



GOBIERNO DEL ESTADO
DE OAXACA

TOMO V – E

SECTOR PARAESTATAL

INDICE	1
1. INSTITUTO DE LA JUVENTUD DEL ESTADO DE OAXACA	8-74
1.1.- Resultados Generales	
1.2.- Información Contable	
1.2.1.- Estado de Situación financiera	
1.2.2.- Estado de Actividades	
1.2.3.- Estado de variación en la hacienda pública	
1.2.4.- Estado de cambios en la situación financiera	
1.2.5.- Estado de Flujos de Efectivo	
1.2.6.- Estado analítico del activo	
1.2.7.- Estado analítico de la deuda y otros pasivos	
1.2.8.- Informe sobre pasivos contingentes consolidado	
1.2.9.- Notas a los estados financieros consolidado	
1.2.10.- Conciliación entre los Ingresos Presupuestarios y Contables	
1.2.11.- Conciliación entre los Egresos Presupuestarios y Gastos Contables	
1.3.- Información Presupuestaria	
1.3.1.- Estado analítico de los ingresos presupuestarios	
1.3.2.- Estado analítico del ejercicio del presupuesto de egresos en Clasificación por Objeto del Gasto	
1.3.3.- Estado analítico del ejercicio del presupuesto de egresos en Clasificación Económica (por Tipo de Gasto)	
1.3.4.- Estado analítico del ejercicio del presupuesto de egresos en Clasificación Administrativa	
1.3.5.- Estado analítico del ejercicio del presupuesto de egresos en Clasificación Funcional	
1.4.- Deuda	
1.4.1.- endeudamiento neto	
1.4.2.- Intereses de la deuda	
1.4.3.- Indicadores de postura fiscal	
1.5.- Información Programática	
1.5.1.-Resumen por programa presupuestario	
1.5.2.- Indicadores de resultados	
1.5.3.- Programas y Proyectos de inversión	
1.6.- Anexos (Información Adicional)	
1.6.1.- Relación de los bienes inmuebles	
1.6.2.- Relación de los bienes muebles	
1.6.3.- Relación de cuentas bancarias Productivas	
1.6.4.- Relación de esquema bursátiles y de cobertura financiera	



GOBIERNO DEL ESTADO
DE OAXACA

1.6.5.- Montos pagados por ayudas y subsidios

1.7.- Información Correspondiente a Disciplina Financiera

1.7.1.- Estado de Situación Financiera Detallado-LDF

1.7.2.- Balance Presupuestario

1.7.3.- Estado Analítico de Ingresos Detallado

1.7.4.- Informe Analítico de la Deuda y Otros Pasivos

1.7.5.- Informe Analítico de Obligaciones Diferentes de Financiamiento

1.7.6.- Estado Analítico del Presupuesto de Egresos Clasificador por Objeto del Gasto (Capítulo-Concepto)

1.7.7.- Estado Analítico del Presupuesto de Egresos Clasificación Administrativa

1.7.8.- Estado Analítico del Presupuesto de Egresos Clasificación Funcional (Finalidad y Función)

1.7.9.- Estado Analítico del Presupuesto de Egresos Clasificación de Servicios Personales

1.7.10.- Informe Sobre Estudios Actuariales

2. INSTITUTO DEL PATRIMONIO CULTURAL DEL ESTADO DE OAXACA

75-146

2.1.- Resultados Generales

2.2.- Información Contable

2.2.1.- Estado de Situación financiera

2.2.2.- Estado de Actividades

2.2.3.- Estado de variación en la hacienda pública

2.2.4.- Estado de cambios en la situación financiera

2.2.5.- Estado de Flujos de Efectivo

2.2.6.- Estado analítico del activo

2.2.7.- Estado analítico de la deuda y otros pasivos

2.2.8.- Informe sobre pasivos contingentes

2.2.9.- Notas a los estados financieros

2.2.10.- Conciliación entre los Ingresos Presupuestarios Contables

2.2.11.- Conciliación entre los Egresos Presupuestarios y Gastos Contables

2.3.- Información Presupuestaria

2.3.1.- Estado analítico de ingresos presupuestarios

2.3.2.- Estado analítico del ejercicio del presupuesto de egresos en Clasificación por Objeto del Gasto

2.3.3.- Estado analítico del ejercicio del presupuesto de egresos en Clasificación Económica (por Tipo de Gasto)

2.3.4.- Estado analítico del ejercicio del presupuesto de egresos en Clasificación Administrativa

2.3.5.- Estado analítico del ejercicio del presupuesto de egresos en Clasificación Funcional

2.4.- Deuda

2.4.1.- Endeudamiento neto

2.4.2.- Intereses de la deuda

2.4.3.- Indicadores de postura fiscal



GOBIERNO DEL ESTADO

2.5.- Información Programática

- 2.5.1.- Resumen por programa presupuestario
- 2.5.2.- Indicadores de resultados
- 2.5.2.- Programas y Proyectos de inversión

2.6.- Anexos (Información Adicional)

- 2.6.1.- Relación de los bienes inmuebles
- 2.6.2.- Relación de los bienes muebles
- 2.6.3.- Relación de cuentas bancarias Productivas
- 2.6.4.- Relación de esquema bursátiles y de cobertura financiera
- 2.6.5.- Montos pagados por ayudas y subsidios

2.7.- Información Correspondiente a Disciplina Financiera

- 2.7.1.- Estado de Situación Financiera Detallado-LDF
- 2.7.2.- Balance Presupuestario
- 2.7.3.- Estado Analítico de Ingresos Detallado
- 2.7.4.- Informe Analítico de la Deuda y Otros Pasivos
- 2.7.5.- Informe Analítico de Obligaciones Diferentes de Financiamiento
- 2.7.6.- Estado Analítico del Presupuesto de Egresos Clasificador por Objeto del Gasto (Capítulo-Concepto)
- 2.7.7.- Estado Analítico del Presupuesto de Egresos Clasificación Administrativa
- 2.7.8.- Estado Analítico del Presupuesto de Egresos Clasificación Funcional (Finalidad y Función)
- 2.7.9.- Estado Analítico del Presupuesto de Egresos Clasificación de Servicios Personales
- 2.7.10.- Informe Sobre Estudios Actuariales

3. INSTITUTO ESTATAL DE EDUCACIÓN PARA ADULTOS

147-219

3.1.- Resultados Generales

3.2.- Información Contable

- 3.2.1.- Estado de Situación financiera
- 3.2.2.- Estado de Actividades
- 3.2.3.- Estado de variación en la hacienda pública
- 3.2.4.- Estado de cambios en la situación financiera
- 3.2.5.- Estado de Flujos de Efectivo
- 3.2.6.- Estado analítico del activo
- 3.2.7.- Estado analítico de la deuda y otros pasivos
- 3.2.8.- Informe sobre pasivos contingentes
- 3.2.9.- Notas a los estados financieros
- 3.2.10.- Conciliación entre los Ingresos Presupuestarios y Contables
- 3.2.11.- Conciliación entre los Egresos Presupuestarios y Gastos Contables

3.3.- Información Presupuestaria

- 3.3.1.- Estado analítico de ingresos presupuestarios
- 3.3.2.- Estado analítico del ejercicio del presupuesto de egresos en Clasificación por Objeto del Gasto



GOBIERNO DEL ESTADO
DE OAXACA

3.3.3.- Estado analítico del ejercicio del presupuesto de egresos en Clasificación Económica (por Tipo de Gasto)

3.3.4.- Estado analítico del ejercicio del presupuesto de egresos en Clasificación Administrativa

3.3.5.- Estado analítico del ejercicio del presupuesto de egresos en Clasificación Funcional

3.4.- Deuda

3.4.1.- Endeudamiento neto

3.4.2.- Intereses de la deuda

3.4.3.- Indicadores de postura fiscal

3.5.- Información Programática

3.5.1.- Resumen por programa presupuestario

3.5.2.- Indicadores de resultados

3.5.3.- Programas y Proyectos de inversión

3.6.- Anexos (Información Adicional)

3.6.1.- Relación de los bienes inmuebles

3.6.2.- Relación de los bienes muebles

3.6.3.- Relación de cuentas bancarias Productivas

3.6.4.- Relación de esquema bursátiles y de cobertura financiera

3.6.5.- Montos pagados por ayudas y subsidios

3.7.- Información Correspondiente a Disciplina Financiera

3.7.1.- Estado de Situación Financiera Detallado-LDF

3.7.2.- Balance Presupuestario

3.7.3.- Estado Analítico de Ingresos Detallado

3.7.4.- Informe Analítico de la Deuda y Otros Pasivos

3.7.5.- Informe Analítico de Obligaciones Diferentes de Financiamiento

3.7.6.- Estado Analítico del Presupuesto de Egresos Clasificador por Objeto del Gasto (Capítulo-Concepto)

3.7.7.- Estado Analítico del Presupuesto de Egresos Clasificación Administrativa

3.7.8.- Estado Analítico del Presupuesto de Egresos Clasificación Funcional (Finalidad y Función)

3.7.9.- Estado Analítico del Presupuesto de Egresos Clasificación de Servicios Personales

3.7.10.- Informe Sobre Estudios Actuariales

4. INSTITUTO ESTATAL DE EDUCACIÓN PÚBLICA DE OAXACA

220-324

4.1.- Resultados Generales

4.2.- Información Contable

4.2.1.- Estado de Situación financiera

4.2.2.- Estado de Actividades

4.2.3.- Estado de variación en la hacienda pública

4.2.4.- Estado de cambios en la situación financiera



GOBIERNO DEL ESTADO
DE OAXACA

- 4.2.5.- Estado de Flujos de Efectivo
- 4.2.6.- Estado analítico del activo
- 4.2.7.- Estado analítico de la deuda y otros pasivos
- 4.2.8.- Informe sobre pasivos contingentes
- 4.2.9.- Notas a los estados financieros
- 4.2.10.- Conciliación entre los ingresos presupuestarios y Contables
- 4.2.11.- Conciliación entre los egresos presupuestarios y gastos contables

4.3.- Información Presupuestaria

- 4.3.1.- Estado analítico de ingresos presupuestarios
- 4.3.2.- Estado analítico del ejercicio del presupuesto de egresos en Clasificación por Objeto del Gasto
- 4.3.3.- Estado analítico del ejercicio del presupuesto de egresos en Clasificación Económica (por Tipo de Gasto)
- 4.3.4.- Estado analítico del ejercicio del presupuesto de egresos en Clasificación Administrativa
- 4.3.5.- Estado analítico del ejercicio del presupuesto de egresos en Clasificación Funcional

4.4.- Deuda

- 4.4.1.- Endeudamiento neto
- 4.4.2.- Intereses de la deuda
- 4.4.3.- Indicadores de postura fiscal

4.5.- Información Programática

- 4.5.1.- Resumen por programa presupuestario
- 4.5.2.- Indicadores de resultados
- 4.5.3.- Programas y Proyectos de inversión

4.6.- Anexos (Información Adicional)

- 4.6.1.- Relación de los bienes inmuebles
- 4.6.2.- Relación de los bienes muebles
- 4.6.3.- Relación de cuentas bancarias productivas
- 4.6.4.- Relación de esquema bursátiles y de cobertura financiera
- 4.6.5.- Montos pagados por ayudas y subsidios

4.7.- Información Correspondiente a Disciplina Financiera

- 4.7.1.- Estado de Situación Financiera Detallado-LDF
- 4.7.2.- Balance Presupuestario
- 4.7.3.- Estado Analítico de Ingresos Detallado
- 4.7.4.- Informe Analítico de la Deuda y Otros Pasivos
- 4.7.5.- Informe Analítico de Obligaciones Diferentes de Financiamiento
- 4.7.6.- Estado Analítico del Presupuesto de Egresos Clasificador por Objeto del Gasto (Capítulo-Concepto)
- 4.7.7.- Estado Analítico del Presupuesto de Egresos Clasificación Administrativa
- 4.7.8.- Estado Analítico del Presupuesto de Egresos Clasificación Funcional (Finalidad y Función)
- 4.7.9.- Estado Analítico del Presupuesto de Egresos Clasificación de Servicios Personales
- 4.7.10.- Informe Sobre Estudios Actuariales



GOBIERNO DEL ESTADO
DE OAXACA

5. INSTITUTO OAXAQUEÑO CONSTRUCTOR DE INFRAESTRUCTURA FÍSICA EDUCATIVA	325-426
5.1.- Resultados Generales	
5.2.- Información Contable	
5.2.1.- Estado de Situación financiera	
5.2.2.- Estado de Actividades	
5.2.3.- Estado de variación en la hacienda pública	
5.2.4.- Estado de cambios en la situación financiera	
5.2.5.- Estado de Flujos de Efectivo	
5.2.6.- Estado analítico del activo	
5.2.7.- Estado analítico de la deuda y otros pasivos	
5.2.8.- Informe sobre pasivos contingentes	
5.2.9.- Notas a los estados financieros	
5.2.10.- Conciliación entre los Ingresos Presupuestarios y Contables	
5.2.11.- Conciliación entre los Egresos Presupuestarios y Gastos Contables	
5.3.- Información Presupuestaria	
5.3.1.- Estado analítico de ingresos presupuestarios	
5.3.2.- Estado analítico del ejercicio del presupuesto de egresos en Clasificación por Objeto del Gasto	
5.3.3.- Estado analítico del ejercicio del presupuesto de egresos en Clasificación Económica (por Tipo de Gasto)	
5.3.4.- Estado analítico del ejercicio del presupuesto de egresos en Clasificación Administrativa	
5.3.5.- Estado analítico del ejercicio del presupuesto de egresos en Clasificación Funcional	
5.4.- Deuda	
5.4.1.- Endeudamiento neto	
5.4.2.- Intereses de la deuda	
5.4.3.- Indicadores de postura fiscal	
5.5.- Información Programática	
5.5.1.- Resumen por programa presupuestario	
5.5.2.- Indicadores de resultados	
5.5.3.- Programas y Proyectos de inversión	
5.6.- Anexos (Información Adicional)	
5.6.1.- Relación de los bienes inmuebles	
5.6.2.- Relación de los bienes muebles	
5.6.3.- Relación de cuentas bancarias Productivas	
5.6.4.- Relación de esquema bursátiles y de cobertura financiera	
5.6.5.- Montos pagados por ayudas y subsidios	



GOBIERNO DEL ESTADO
DE OAXACA

5.7.- Información Correspondiente a Disciplina Financiera

- 5.7.1.- Estado de Situación Financiera Detallado-LDF
- 5.7.2.- Balance Presupuestario
- 5.7.3.- Estado Analítico de Ingresos Detallado
- 5.7.4.- Informe Analítico de la Deuda y Otros Pasivos
- 5.7.5.- Informe Analítico de Obligaciones Diferentes de Financiamiento
- 5.7.6.- Estado Analítico del Presupuesto de Egresos Clasificador por Objeto del Gasto (Capitulo-Concepto)
- 5.7.7.- Estado Analítico del Presupuesto de Egresos Clasificación Administrativa
- 5.7.8.- Estado Analítico del Presupuesto de Egresos Clasificación Funcional (Finalidad y Función)
- 5.7.9.- Estado Analítico del Presupuesto de Egresos Clasificación de Servicios Personales
- 5.7.10.- Informe Sobre Estudios Actuariales



GOBIERNO DEL ESTADO
DE OAXACA

INSTITUTO DE LA JUVENTUD DEL ESTADO DE OAXACA



RESULTADOS GENERALES

Como parte del impulso y apoyo que este Gobierno proporciona a las y los jóvenes oaxaqueños, el Instituto de la Juventud del Estado de Oaxaca (INJEO), durante el tercer trimestre del ejercicio fiscal 2022, implementó proyectos, acciones y actividades que promovieran el desarrollo integral y participación de este sector de la población.

A fin de promover el cuidado y prevención de la salud física y mental entre la población joven del Estado de Oaxaca, se continuó implementando el proyecto de inversión pública denominado **“PLÁTICAS INFORMATIVAS PARA EL CUIDADO Y PREVENCIÓN DE LA SALUD FÍSICA Y MENTAL DE LAS JUVENTUDES DEL ESTADO DE OAXACA”**, el cual fue autorizado mediante oficio número SF/SPIP/DPIP/CIDCF21/0092/2022, emitido por la Subsecretaría de Planeación e Inversión Pública de la Secretaría de Finanzas del Estado de Oaxaca, contando con una inversión total por la cantidad de \$302,900 pesos.

Con el objetivo de fortalecer e impulsar iniciativas de emprendimiento entre la población joven del estado de Oaxaca, se continuó implementando el proyecto de inversión pública denominado **“IMPULSA-T JOVEN: IMPLEMENTACIÓN DE PLÁTICAS INFORMATIVAS EN MATERIA DE EMPRENDIMIENTO PARA LA POBLACIÓN JOVEN DEL ESTADO DE OAXACA”**, el cual fue autorizado con número de oficio SF/SPIP/DPIP/CIDCF21/0093/2022, emitido por la Subsecretaría de Planeación e Inversión Pública de la Secretaría de Finanzas del Estado de Oaxaca, contando con una inversión total por la cantidad de \$905,400 pesos. Mediante este proyecto, las y los jóvenes del estado pueden acceder a pláticas informativas, talleres y capacitaciones en materia de emprendimiento, a fin de que cuenten con las herramientas y conocimientos necesarios para el fortalecimiento de sus iniciativas de emprendimientos, y logrando así, impactar positivamente en la reactivación económica del estado.



Continuando, se informa que con número de oficio SF/SPIP/DPIP/API22/0141/2022, emitido por la Subsecretaría de Planeación e Inversión Pública de la Secretaría de Finanzas del Estado de Oaxaca, fue autorizado el proyecto de inversión pública denominado **“ACCIONES PARA FOMENTAR EL DESARROLLO NUTRICIONAL DE LA POBLACIÓN JOVEN DEL ESTADO DE OAXACA”**, contando con una inversión total por la cantidad de \$500,000 pesos. Dicho proyecto tiene el objetivo de facilitar el acceso a alimentos de alto valor nutricional a mujeres y hombres jóvenes oaxaqueños, que se encuentren en condiciones de riesgo y vulnerabilidad, mediante la entrega de apoyos alimentarios, acompañados de acciones de orientación y educación alimentaria. Cabe resaltar que, con la implementación del presente proyecto, de manera directa se está beneficiando a 250 jóvenes del estado de Oaxaca, quienes pueden acceder a alimentos de alto valor nutricional, acompañados de acciones de orientación y educación alimentaria.

Así también se informa, que se continuó implementando el proyecto de inversión pública denominado **“IMPLEMENTACIÓN DE PLÁTICAS INFORMATIVAS EN MATERIA DE SALUD PARA LAS Y LOS ENLACES DE LAS INSTANCIAS MUNICIPALES DE JUVENTUD DEL ESTADO DE OAXACA”**, el cual fue autorizado mediante oficio número SF/SPIP/DPIP/CIDCF21/0091/2022, emitido por la Subsecretaría de Planeación e Inversión Pública de la Secretaría de Finanzas del Estado de Oaxaca, contando con una inversión total por la cantidad de \$333,000 pesos. Dicho proyecto tiene el objetivo de promover entre las y los enlaces municipales de juventud, el cuidado y prevención de la salud física y mental. Mediante pláticas informativas en temas de prevención de adicciones, salud sexual y reproductiva, salud mental, hábitos de vida saludable, así como concientizar y prevenir el covid-19 en este sector de la población oaxaqueña.

Con el objetivo de fomentar el desarrollo de habilidades y conocimientos en la población joven del estado de Oaxaca, se continúa implementando el proyecto de



GOBIERNO DEL ESTADO
DE OAXACA



INJEO
Instituto de la Juventud
del Estado de Oaxaca

inversión pública denominado **“JÓVENES TALENTO: ACCIONES PARA EL DESARROLLO DE HABILIDADES Y CONOCIMIENTOS EN LA POBLACIÓN JOVEN DEL ESTADO DE OAXACA”**, el cual fue autorizado mediante oficio número SF/SPIP/DPIP/API22/0142/2022, emitido por la Subsecretaría de Planeación e Inversión Pública de la Secretaría de Finanzas del Estado de Oaxaca, contando con una inversión total por la cantidad de \$2´000,000 pesos. Mediante este proyecto se están implementando talleres y cursos impartidos por 500 facilitadoras y facilitadores jóvenes, a grupos de “educandos” para la adquisición de conocimientos y desarrollo de habilidades.

A fin de reconocer a las y los jóvenes cuya dedicación al trabajo o estudio cause entusiasmo y admiración entre sus contemporáneos y pueda considerarse ejemplo de superación personal o progreso de su comunidad, el Gobierno del Estado a través del INJEO realizó en el mes de agosto, la entrega del **Premio Estatal de la Juventud 2022**, a 13 jóvenes galardonados, dos en cada categoría y solo un galardonado en la categoría de Actividades Artísticas. Se otorgó a cada joven galardonado un estímulo económico por la cantidad de 50 mil pesos, una medalla denominada “Luis Donaldo Colosio Murrieta”, y un reconocimiento otorgado por el Gobierno del Estado, en las categorías: Méritos Cívicos, Actividades Académicas, Labor Social, Protección del Ambiente, Actividades Artísticas, Actividades Productivas; y en esta ocasión, por primera vez, se premió la categoría “Igualdad de Género y Diversidad Sexual”.

Gobierno del Estado de Oaxaca
UR: 526 - INSTITUTO DE LA JUVENTUD DEL ESTADO DE OAXACA
Estado de Situación Financiera
Al 30 de septiembre de 2022 y 2021
(Pesos)



CONCEPTO	2022	2021	CONCEPTO	2022	2021
ACTIVO			PASIVO		
ACTIVO CIRCULANTE			PASIVO CIRCULANTE		
EFFECTIVO Y EQUIVALENTES	1,673,812	61,662	CUENTAS POR PAGAR A CORTO PLAZO	11,285,731	9,959,761
DERECHOS A RECIBIR EFECTIVO O EQUIVALENTES	10,483,078	9,578,380	DOCUMENTOS POR PAGAR A CORTO PLAZO	0	0
DERECHOS A RECIBIR BIENES O SERVICIOS	0	22,486	PORCIÓN A CORTO PLAZO DE LA DEUDA PÚBLICA A LARGO PLAZO	0	0
INVENTARIOS	0	0	TÍTULOS Y VALORES A CORTO PLAZO	0	0
ALMACENES	0	0	PASIVOS DIFERIDOS A CORTO PLAZO	0	0
ESTIMACIÓN POR PÉRDIDA O DETERIORO DE ACTIVOS CIRCULANTES	0	0	FONDOS Y BIENES DE TERCEROS EN GARANTÍA Y/O ADMINISTRACIÓN A CORTO PLAZO	0	0
OTROS ACTIVOS CIRCULANTES	0	0	PROVISIONES A CORTO PLAZO	0	0
Total de ACTIVO CIRCULANTE	12,156,890	9,662,528	OTROS PASIVOS A CORTO PLAZO	0	0
ACTIVO NO CIRCULANTE			Total de PASIVO CIRCULANTE	11,285,731	9,959,761
INVERSIONES FINANCIERAS A LARGO PLAZO	0	0	PASIVO NO CIRCULANTE		
DERECHOS A RECIBIR EFECTIVO O EQUIVALENTES A LARGO PLAZO	0	0	CUENTAS POR PAGAR A LARGO PLAZO	0	0
BIENES INMUEBLES, INFRAESTRUCTURA Y CONSTRUCCIONES EN PROCESO	0	0	DOCUMENTOS POR PAGAR A LARGO PLAZO	0	0
BIENES MUEBLES	627,031	987,562	DEUDA PÚBLICA A LARGO PLAZO	0	0
ACTIVOS INTANGIBLES	0	0	PASIVOS DIFERIDOS A LARGO PLAZO	0	0
DEPRECIACIÓN, DETERIORO Y ARMORTIZACIÓN ACUMULADA DE BIENES	-718,766	-545,641	FONDOS Y BIENES DE TERCEROS EN GARANTÍA Y/O ADMINISTRACIÓN A LARGO PLAZO	0	0
ACTIVOS DIFERIDOS	0	0	PROVISIONES A LARGO PLAZO	0	0
ESTIMACIÓN POR PÉRDIDA O DETERIORO DE ACTIVOS NO CIRCULANTES	0	0	Total de PASIVO NO CIRCULANTE	0	0
OTROS ACTIVOS NO CIRCULANTES	0	0	TOTAL PASIVO	11,285,731	9,959,761
Total de ACTIVO NO CIRCULANTE	-91,735	441,921	HACIENDA PÚBLICA/PATRIMONIO		
TOTAL DE ACTIVOS	12,065,155		HACIENDA PÚBLICA/PATRIMONIO CONTRIBUIDO		
			APORTACIONES	0	0
			DONACIONES DE CAPITAL	93,000	93,000
			ACTUALIZACIÓN DE LA HACIENDA PÚBLICA/ PATRIMONIO	-1,551,922	-1,191,391
			Total de HACIENDA PÚBLICA/PATRIMONIO CONTRIBUIDO	-1,458,922	-1,098,391
			HACIENDA PÚBLICA/PATRIMONIO GENERADO		
			RESULTADOS DE EJERCICIO (AHORRO/ DESAHORRO)	-96,628	0
			RESULTADOS DE EJERCICIOS ANTERIORES	1,069,954	1,243,079
			REVALÚOS	0	0
			RESERVAS	0	0
			RECTIFICACIONES DE RESULTADOS DE EJERCICIOS ANTERIORES	1,265,020	0
			Total de HACIENDA PÚBLICA/PATRIMONIO GENERADO	2,238,346	1,243,079
			EXCESO O INSUFICIENCIA EN LA ACTUALIZACIÓN DE LA HACIENDA PÚBLICA/PATRIMONIO		
			RESULTADO POR POSICIÓN MONETARIA	0	0
			RESULTADO POR TENENCIA DE ACTIVOS NO MONETARIOS	0	0
			TOTAL DE HACIENDA PÚBLICA/PATRIMONIO	779,424	144,688
			TOTAL DE HACIENDA PÚBLICA/PATRIMONIO	779,424	144,688
			Total de Pasivo y Patrimonio/Hacienda Pública	12,065,155	10,104,449



2016-2022
INSTITUTO DE LA JUVENTUD DEL ESTADO DE OAXACA

JEFA DEL DEPARTAMENTO ADMINISTRATIVO

LICENCIADA ANA LAURA GARCÍA ARANGO

Lugar y fecha de generación: Reyes Mantecón, Oaxaca; a 13 de OCTUBRE de 2022

Bajo protesta de decir verdad declaramos que los estados financieros y sus Notas son razonablemente correctos y responsabilidad del emisor.

DIRECTOR GENERAL DEL INSTITUTO DE LA JUVENTUD DEL ESTADO DE OAXACA

MTRO. JAURI SÁNCHEZ CRUZ

Gobierno del Estado de Oaxaca
UR: 526 - INSTITUTO DE LA JUVENTUD DEL ESTADO DE OAXACA
Estado de Actividades
Del 1° de enero al 30 de septiembre de 2022 y 2021
(Pesos)



CONCEPTO	2022	2021
INGRESOS Y OTROS BENEFICIOS		
INGRESOS DE GESTIÓN	0	0
IMPUESTOS	0	0
CUOTAS Y APORTACIONES DE SEGURIDAD SOCIAL	0	0
CONTRIBUCIONES DE MEJORAS	0	0
DERECHOS	0	0
PRODUCTOS	0	0
APROVECHAMIENTOS	0	0
INGRESOS POR VENTA DE BIENES Y PRESTACION DE SERVICIOS	0	0
PARTICIPACIONES, APORTACIONES, CONVENIOS, INCENTIVOS DERIVADOS DE LA COLABORACION FISCAL, FONDOS DISTINTOS DE APORTACIONES, TRANSFERENCIAS, ASIGNACIONES, SUBSIDIOS Y SUBVENCIONES	27,054,286	21,297,015
PARTICIPACIONES, APORTACIONES, CONVENIOS, INCENTIVOS DERIVADOS DE LA COLABORACION FISCAL Y FONDOS DISTINTOS DE APORTACIONES	0	0
TRANSFERENCIAS, ASIGNACIONES, SUBSIDIOS Y SUBVENCIONES, Y PENSIONES Y JUBILACIONES	27,054,286	21,297,015
OTROS INGRESOS Y BENEFICIOS	0	0
INGRESOS FINANCIEROS	0	0
INCREMENTO POR VARIACIÓN DE INVENTARIOS	0	0
DISMINUCIÓN DEL EXCESO DE ESTIMACIONES POR PÉRDIDA O DETERIORO U OBSOLESCENCIA	0	0
DISMINUCIÓN DEL EXCESO DE PROVISIONES	0	0
OTROS INGRESOS Y BENEFICIOS VARIOS	0	0
TOTAL DE INGRESOS Y OTROS BENEFICIOS	27,054,286	21,297,015
GASTOS Y OTRAS PÉRDIDAS		
GASTOS DE FUNCIONAMIENTO	0	0
SERVICIOS PERSONALES	0	0
MATERIALES Y SUMINISTROS	0	0
SERVICIOS GENERALES	0	0
TRANSFERENCIAS, ASIGNACIONES, SUBSIDIOS Y OTRAS AYUDAS	27,150,914	21,297,015
TRANSFERENCIAS INTERNAS Y ASIGNACIONES AL SECTOR PÚBLICO	23,149,709	18,731,212
TRANSFERENCIAS AL RESTO DEL SECTOR PÚBLICO	0	0
SUBSIDIOS Y SUBVENCIONES	0	0
AYUDAS SOCIALES	3,815,400	2,309,508
PENSIONES Y JUBILACIONES	185,805	256,294
TRANSFERENCIAS A FIDEICOMISOS, MANDATOS Y CONTRATOS ANÁLOGOS	0	0
TRANSFERENCIAS A LA SEGURIDAD SOCIAL	0	0
DONATIVOS	0	0
TRANSFERENCIAS AL EXTERIOR	0	0
PARTICIPACIONES Y APORTACIONES	0	0
PARTICIPACIONES	0	0
APORTACIONES	0	0
CONVENIOS	0	0
INTERESES, COMISIONES Y OTROS GASTOS DE LA DEUDA PÚBLICA	0	0
INTERESES DE LA DEUDA PÚBLICA	0	0
COMISIONES DE LA DEUDA PÚBLICA	0	0
GASTOS DE LA DEUDA PÚBLICA	0	0
COSTO POR COBERTURAS	0	0
APOYOS FINANCIEROS	0	0
OTROS GASTOS Y PÉRDIDAS EXTRAORDINARIAS	0	0
ESTIMACIONES, DEPRECIACIONES, DETERIOROS, OBSOLESCENCIA Y AMORTIZACIONES	0	0
PROVISIONES	0	0
DISMINUCION DE INVENTARIOS	0	0
AUMENTO POR INSUFICIENCIA DE ESTIMACIONES POR PÉRDIDA O DETERIORO U OBSOLESCENCIA	0	0
AUMENTO POR INSUFICIENCIA DE PROVISIONES	0	0
OTROS GASTOS	0	0
INVERSIÓN PÚBLICA	0	0
INVERSIÓN PÚBLICA NO CAPITALIZABLE	0	0
TOTAL DE GASTOS Y OTRAS PERDIDAS	27,150,914	21,297,015
DESAHORRO NETO DEL EJERCICIO	-96,628	0



JEFA DEL DEPARTAMENTO ADMINISTRATIVO

LICENCIADA ANA LAURA GARCÍA ARANGO

Lugar y fecha de generación: Reyes Mantecón, Oaxaca; a 13 de OCTUBRE de 2022

DIRECTOR GENERAL DEL INSTITUTO DE LA JUVENTUD DEL ESTADO DE OAXACA

MTRO. JALURI SÁNCHEZ CRUZ

Gobierno del Estado de Oaxaca
 UR: 526 - INSTITUTO DE LA JUVENTUD DEL ESTADO DE OAXACA
 Estado de Variación de la Hacienda Pública
 Del 1° de enero al 30 de septiembre de 2022 y 2021
 (Pesos)



Concepto	Hacienda Pública / Patrimonio		Exceso o Insuficiencia en la Actualización de la Hacienda Pública / Patrimonio	Total
	Contribuido	Generado		
	Ejerc. Ant.	Del Ejercicio		
Rectificaciones de Resultados de Ejercicios Anteriores	0	0	0	0
CAMBIOS EN POLÍTICAS CONTABLES	0	0	0	0
CAMBIOS POR ERRORES CONTABLES	0	0	0	0
Patrimonio Neto Inicial Ajustado del Ejercicio	-1,098,391	0	0	-1,098,391
APORTACIONES	0	0	0	0
DONACIONES DE CAPITAL	93,000	0	0	93,000
ACTUALIZACIONES DEL PATRIMONIO	-1,191,391	0	0	-1,191,391
Variaciones de la Hacienda Pública / Patrimonio Neto del Ejercicio	0	0	1,243,079	1,243,079
RESULTADOS DEL EJERCICIO (AHORRO/ DESAHORRO)	0	0	0	0
RESULTADOS DE EJERCICIOS ANTERIORES	0	0	1,243,079	1,243,079
REVALÚOS	0	0	0	1,265,020
RESERVAS	0	0	0	0
Hacienda Pública / Patrimonio Neto Final del Ejercicio 2021	-1,098,391	0	1,243,079	144,688
Cambios en la Hacienda Pública / Patrimonio Neto del Ejercicio 2022	-1,458,922	0	0	-1,458,922
APORTACIONES	0	0	0	0
DONACIONES DE CAPITAL	93,000	0	0	93,000
ACTUALIZACIONES DEL PATRIMONIO	-1,551,922	0	0	-1,551,922
Variaciones de la Hacienda Pública / Patrimonio Neto del Ejercicio	0	0	1,069,954	1,265,020
REVALÚOS	0	0	0	1,265,020
RESULTADOS DEL EJERCICIO (AHORRO/ DESAHORRO)	0	0	0	0

Gobierno del Estado de Oaxaca
UR: 526 - INSTITUTO DE LA JUVENTUD DEL ESTADO DE OAXACA
Estado de Variación de la Hacienda Pública
Del 1° de enero al 30 de septiembre de 2022 y 2021
(Pesos)



Concepto	Hacienda Pública/ Patrimonio			Exceso o Insuficiencia en la Actualización de la Hacienda Pública/ Patrimonio	Total
	Contribuido	Generado			
		Ejerc. Ant.	Del Ejercicio		
RESULTADOS DE EJERCICIOS ANTERIORES	0	0	1,069,954	0	1,069,954
RESERVAS	0	0	0	0	0
Saldo Neto en la Hacienda Pública / Patrimonio 2022	-1,458,922	0	1,069,954	1,265,020	876,052



JEFA DEL DEPARTAMENTO ADMINISTRATIVO

LICENCIADA ANA LAURA GARCÍA ARANGO

Lugar y fecha de generación: Reyes Mantecón, Oaxaca; a 13 de OCTUBRE de 2022

Bajo protesta de decir verdad declaramos que los estados financieros y sus Notas son razonablemente correctos y responsabilidad del emisor.

DIRECTOR GENERAL DEL INSTITUTO DE LA JUVENTUD DEL ESTADO DE OAXACA

MTRO. JAURI SÁNCHEZ CRUZ

Gobierno del Estado de Oaxaca
UR: 526 - INSTITUTO DE LA JUVENTUD DEL ESTADO DE OAXACA
Estado de Cambios en la Situación Financiera
Del 1° de enero al 30 de septiembre de 2022 y 2021
(Pesos)



CONCEPTO	ORIGEN	APLICACIÓN	CONCEPTO	ORIGEN	APLICACIÓN
ACTIVO	556,141	2,516,848	PASIVO	1,325,970	0
ACTIVO CIRCULANTE	22,486	2,516,848	PASIVO CIRCULANTE	1,325,970	0
EFFECTIVO Y EQUIVALENTES	0	1,612,150	CUENTAS POR PAGAR A CORTO PLAZO	1,325,970	0
DERECHOS A RECIBIR EFECTIVO O EQUIVALENTES	0	904,698	DOCUMENTOS POR PAGAR A CORTO PLAZO	0	0
DERECHOS A RECIBIR BIENES O SERVICIOS	22,486	0	PORCIÓN A CORTO PLAZO DE LA DEUDA PÚBLICA A LARGO PLAZO	0	0
INVENTARIOS	0	0	TITULOS Y VALORES A CORTO PLAZO	0	0
ALMACENES	0	0	PASIVOS DIFERIDOS A CORTO PLAZO	0	0
ESTIMACIÓN POR PÉRDIDA O DETERIORO DE ACTIVOS CIRCULANTES	0	0	FONDOS Y BIENES DE TERCEROS EN GARANTÍA Y/O ADMINISTRACIÓN A CORTO PLAZO	0	0
OTROS ACTIVOS CIRCULANTES	0	0	PROVISIONES A CORTO PLAZO	0	0
ACTIVO NO CIRCULANTE	533,655	0	OTROS PASIVOS A CORTO PLAZO	0	0
INVERSIONES FINANCIERAS A LARGO PLAZO	0	0	PASIVO NO CIRCULANTE	0	0
DERECHOS A RECIBIR EFECTIVO O EQUIVALENTES A LARGO PLAZO	0	0	CUENTAS POR PAGAR A LARGO PLAZO	0	0
BIENES INMUEBLES, INFRAESTRUCTURA Y CONSTRUCCIONES EN PROCESO	0	0	DOCUMENTOS POR PAGAR A LARGO PLAZO	0	0
BIENES MUEBLES	360,531	0	DEUDA PÚBLICA A LARGO PLAZO	0	0
ACTIVOS INTANGIBLES	0	0	PASIVOS DIFERIDOS A LARGO PLAZO	0	0
DEPRECIACIÓN, DETERIORO Y ARMORTIZACIÓN ACUMULADA DE BIENES	173,125	0	FONDOS Y BIENES DE TERCEROS EN GARANTÍA Y/O ADMINISTRACIÓN A LARGO PLAZO	0	0
ACTIVOS DIFERIDOS	0	0	PROVISIONES A LARGO PLAZO	0	0
ESTIMACIÓN POR PÉRDIDA O DETERIORO DE ACTIVOS NO CIRCULANTES	0	0	HACIENDA PÚBLICA/PATRIMONIO	1,265,020	533,655
OTROS ACTIVOS NO CIRCULANTES	0	0	HACIENDA PÚBLICA/PATRIMONIO CONTRIBUIDO	0	360,531
			APORTACIONES	0	0
			DONACIONES DE CAPITAL	0	0
			ACTUALIZACIÓN DE LA HACIENDA PÚBLICA/ PATRIMONIO	0	360,531
			HACIENDA PÚBLICA/PATRIMONIO GENERADO	1,265,020	173,125
			RESULTADOS DE EJERCICIO (AHORRO/ DESAHORRO)	0	0
			RESULTADOS DE EJERCICIOS ANTERIORES	0	173,125
			REVALÚOS	0	0
			RESERVAS	0	0
			RECTIFICACIONES DE RESULTADOS DE EJERCICIOS ANTERIORES	1,265,020	0

Gobierno del Estado de Oaxaca
 UR: 526 - INSTITUTO DE LA JUVENTUD DEL ESTADO DE OAXACA
 Estado de Cambios en la Situación Financiera
 Del 1° de enero al 30 de septiembre de 2022 y 2021
 (Pesos)



CONCEPTO	ORIGEN	APLICACIÓN	CONCEPTO	ORIGEN	APLICACIÓN
			EXCESO O INSUFICIENCIA EN LA ACTUALIZACIÓN DE LA HACIENDA PÚBLICA/PATRINONIO	0	0
			RESULTADO POR POSICIÓN MONETARIA	0	0
			RESULTADO POR TENENCIA DE ACTIVOS NO MONETARIOS	0	0
			RESULTADOS DEL EJERCICIO (AHORRO/DESAHORRO)	5,757,271	0
			TOTALES	8,348,260	533,655



2016-2022
 INSTITUTO DE LA
 JUVENTUD DEL
 ESTADO DE OAXACA

Lugar y fecha de generación: Reyes Mantecón, Oaxaca; a 13 de OCTUBRE de 2022

Bajo protesta de decir verdad declaramos que los estados financieros y sus Notas son razonablemente correctos y responsabilidad del emisor.
 JEFA DEL DEPARTAMENTO ADMINISTRATIVO

LICENCIADA ANA LAURA GARCÍA ARANGO

DIRECTOR GENERAL DEL INSTITUTO DE LA JUVENTUD DEL
 ESTADO DE OAXACA

MTRO. JAURI SÁNCHEZ CRUZ



INSTITUTO DE LA JUVENTUD DEL ESTADO DE OAXACA		
DEL 1 de Enero al 30 de Septiembre 2022 y 2021		
Concepto	2022	2021
Flujos de Efectivo de las Actividades de Operación		
Origen	29,789,956	21,715,299
Impuestos	0	0
Cuotas y Aportaciones de Seguridad Social	0	0
Contribuciones de Mejoras	0	0
Derechos	0	0
Productos	0	0
Aprovechamientos	0	0
Ingresos por Venta de Bienes y Prestación de Servicios	0	0
Participaciones, Aportaciones, Convenios, Incentivos Derivados de la Colaboración Fiscal y Fondos Distintos de Aportaciones	0	0
Transferencias, Asignaciones, Subsidios y Subvenciones, y Pensiones y Jubilaciones	27,054,286	21,297,015
Rectificaciones de Resultados de Ejercicios Anteriores	1,265,020	0
Otros Orígenes de Operación	1,470,650	418,284
Aplicación	28,144,421	21,715,427
Servicios Personales	0	0
Materiales y Suministros	0	0
Servicios Generales	0	0
Transferencias Internas y Asignaciones al Sector Público	23,149,709	18,731,212
Transferencias al resto del Sector Público	0	0
Ayudas Sociales	3,815,400	2,309,508
Becas	0	0
Pensiones y Jubilaciones	185,805	256,294
Transferencias a Fideicomisos, Mandatos y Contratos Análogos	0	0
Transferencias a la Seguridad Social	0	0
Donativos	0	0
Transferencias al Exterior	0	0
Participaciones	0	0
Aportaciones	0	0
Convenios	0	0
Otras Aplicaciones de Operación	993,507	418,413
Flujos Netos de Efectivo por Actividades de Operación	1,645,535	-128
Flujos de Efectivo de las Actividades de Inversión		
Origen	0	0
Bienes Inmuebles, Infraestructura y Construcciones en Proceso	0	0
Bienes Muebles	0	0
Otros Orígenes de Inversión	0	0
Aplicación	0	0
Bienes Inmuebles, Infraestructura y Construcciones en Proceso	0	0
Bienes Muebles	0	0
Otras Aplicaciones de Inversión	0	0
Flujos Netos de Efectivo por Actividades de Inversión	0	0
Flujo de Efectivo de las Actividades de Financiamiento		
Origen	0	0
Endeudamiento Neto	0	0
Interno	0	0
Externo	0	0
Otros Orígenes de Financiamiento	0	0
Aplicación	0	0
Servicios de la Deuda	0	0
Interno	0	0
Externo	0	0
Otras Aplicaciones de Financiamiento	0	0
Flujos Netos de Efectivo por Actividades de Financiamiento	0	0
Incremento/Disminución Neta en el Efectivo y Equivalentes al Efectivo	1,645,535	-128
Efectivo y Equivalentes al Efectivo al Inicio del Ejercicio	28,277	61,790
Efectivo y Equivalentes al Efectivo al Final del Ejercicio	1,673,812	61,662

Lugar y fecha de generación: Reyes Marqués, Oaxaca; a 13 de Octubre de 2022.

Bajo protesta de decir verdad declaramos que los Estados Financieros y sus Notas son razonablemente correctos y responsabilidad del emisor.

JEFA DEL DEPARTAMENTO ADMINISTRATIVO

LICENCIADA. ANA LAURA GARCÍA ARANGO



2016-2022

INSTITUTO DE LA JUVENTUD DEL ESTADO DE OAXACA

DIRECTOR GENERAL DEL INSTITUTO DE LA JUVENTUD DEL ESTADO DE OAXACA

MTRO. JAURI SANCHEZ CRUZ

Gobierno del Estado de Oaxaca
UR: 526 - INSTITUTO DE LA JUVENTUD DEL ESTADO DE OAXACA
Estado Analítico del Activo
Del 1° de enero al 30 de septiembre de 2022
(Pesos)



DESCRIPCION	SALDO INICIAL	CARGOS DEL PERIODO	ABONOS DEL PERIODO	SALDO FINAL	VARIACIÓN DEL PERIODO
ACTIVO	9,756,013	33,881,855	31,572,714	12,065,155	2,309,142
ACTIVO CIRCULANTE	9,517,848	33,881,855	31,242,814	12,156,890	2,639,042
EFFECTIVO Y EQUIVALENTES	28,277	22,316,018	20,670,483	1,673,812	1,645,535
DERECHOS A RECIBIR EFECTIVO O EQUIVALENTES	9,467,085	11,565,837	10,549,844	10,483,078	1,015,993
DERECHOS A RECIBIR BIENES O SERVICIOS	22,486	---	22,486	---	-22,486
INVENTARIOS	---	---	---	---	---
ALMACENES	---	---	---	---	---
ESTIMACIÓN POR PÉRDIDA O DETERIORO DE ACTIVOS CIRCULANTES	---	---	---	---	---
OTROS ACTIVOS CIRCULANTES	---	---	---	---	---
ACTIVO NO CIRCULANTE	238,165	---	329,900	-91,735	-329,900
INVERSIONES FINANCIERAS A LARGO PLAZO	---	---	---	---	---
DERECHOS A RECIBIR EFECTIVO O EQUIVALENTES A LARGO PLAZO	---	---	---	---	---
BIENES INMUEBLES, INFRAESTRUCTURA Y CONSTRUCCIONES EN PROCESO	---	---	---	---	---
BIENES MUEBLES	956,931	---	329,900	627,031	-329,900
ACTIVOS INTANGIBLES	---	---	---	---	---
DEPRECIACIÓN, DETERIORO Y ARMORTIZACIÓN ACUMULADA DE BIENES	-718,766	---	---	-718,766	---
ACTIVOS DIFERIDOS	---	---	---	---	---
ESTIMACIÓN POR PÉRDIDA O DETERIORO DE ACTIVOS NO CIRCULANTES	---	---	---	---	---
OTROS ACTIVOS NO CIRCULANTES	---	---	---	---	---



JEFA DEL DEPARTAMENTO ADMINISTRATIVO

LICENCIADA ANA LAURA GARCÍA ARANGO

Lugar y fecha de generación: Reyes Mantecón, Oaxaca; a 13 de OCTUBRE de 2022

DIRECTOR GENERAL DEL INSTITUTO DE LA JUVENTUD DEL ESTADO DE OAXACA

MTRO. JAURI SÁNCHEZ CRUZ

Tercer Informe Trimestral Enero - Septiembre del Ejercicio 2022
Gobierno del Estado de Oaxaca
UR: 526- INSTITUTO DE LA JUVENTUD DEL ESTADO DE OAXACA
UE: 526 - INSTITUTO DE LA JUVENTUD DEL ESTADO DE OAXACA
Estado Analítico de la Deuda y Otros Pasivos
Del 1 de enero al 30 de septiembre de 2022
(Pesos)



Denominación de las Deudas	Moneda de Contratación	Institución o País Acreedor	Saldo Inicial del Periodo	Saldo Final del Periodo
DEUDA PÚBLICA				
Corto Plazo				
Deuda Interna				
Instituciones de Crédito			0	0
Títulos y Valores			0	0
Arrendamientos Financieros			0	0
Deuda Externa				
Organismos Financieros Internacionales			0	0
Deuda Bilateral			0	0
Títulos y Valores			0	0
Arrendamientos Financieros			0	0
Subtotal a Corto Plazo			0	0
Largo Plazo				
Deuda Interna				
Instituciones de Crédito			0	0
Títulos y Valores			0	0
Arrendamientos Financieros			0	0
Deuda Externa				
Organismos Financieros Internacionales			0	0
Deuda Bilateral			0	0
Títulos y Valores			0	0
Arrendamientos Financieros			0	0
Subtotal a Largo Plazo			0	0
Otros Pasivos			9,815,081	11,285,731
Total de Deuda y Otros Pasivos			9,815,081	11,285,731

Lugar y fecha de generación: Reyes Mantecón, Oaxaca; a 13 de Octubre de 2022

Bajo protesta de decir verdad declaramos que los Estados Financieros y sus Notas son razonablemente correctos y responsabilidad del emisor.

JEFA DEL DEPARTAMENTO ADMINISTRATIVO
 LICENCIADA. ANA LAURA GARCÍA ARANGO



DIRECTOR GENERAL
 MTRO. JAURI SÁNCHEZ CRUZ



GOBIERNO DEL ESTADO
DE OAXACA



INJEO
Instituto de la Juventud
del Estado de Oaxaca

INSTITUTO DE LA JUVENTUD DEL ESTADO DE OAXACA.
INFORME SOBRE PASIVOS CONTINGENTES.

NO APLICA



NOTAS A LOS ESTADOS FINANCIEROS

DEL 01 DE ENERO AL 30 DE SEPTIEMBRE DE 2022
(PESOS)

Remito informe relacionado con la Información Financiera del Instituto de la Juventud del Estado de Oaxaca del periodo de 1° de enero al 30 de septiembre de 2022.

NOTAS A DESGLOSE

I) NOTAS AL ESTADO DE SITUACION FINANCIERA

El estado de Situación Financiera tiene como propósito mostrar información relativa a los recursos y obligaciones de la entidad.

ACTIVO

CUENTAS	EJERCICIO FISCAL 2022	EJERCICIO FISCAL 2021
ACTIVO CIRCULANTE		
Efectivo Equivalentes	1,673,812	61,662
Derechos a recibir efectivo o equivalentes	10,483,078	9,578,380
Derechos a recibir bienes o servicios	0	22,486
Total de Activo Circulante	12,156,890	9,662,528
Bienes Muebles	627,031	987,073
Depreciación, Deterioro y amortización Acumulada de Bienes e Intangibles	-718,766	-545,641
Total de Activo no Circulante	-91,735	441,432
TOTAL DE ACTIVOS	12,065,155	10,104,449



ACTIVO CIRCULANTE

1.- Efectivo y Equivalentes

El rubro de efectivo y equivalentes del ejercicio fiscal 2022, representa los recursos disponibles de la Entidad, saldo que se refleja en las siguientes cuentas bancarias 0118096260 Gastos de operación; 0118096147 Servicios personales; 0118096112 Fondo rotatorio 2022, Platicas informativas para el cuidado y prevención de las juventudes; 0118468737 Impulsa-T-Joven; 0118468990 Platicas informativas en materia de salud; 0118469164 Jóvenes talento; 0118495408 y Cuenta alimentaria; 0118495440

Es el saldo disponible para solventar pagos a proveedores, nóminas y fondos rotatorios así como programas de juventud mismos que ya se encuentran calendarizados en este año, este saldo es de \$ 1, 673,812 (Un millón seiscientos setenta y tres mil ochocientos doce pesos)

CUENTAS	EJERCICIO FISCAL 2022	EJERCICIO FISCAL 2021
ACTIVO CIRCULANTE		
Efectivo Equivalentes	1,673,812	61,662

2.- Derechos a recibir Efectivo o Equivalentes

En el rubro de Derechos a recibir Efectivo y Equivalentes \$ 10,483,078 (Diezmillones cuatrocientos ochenta y tres mil setenta y ocho pesos) se trata de Cuentas por Cobrar, y Deudores Diversos por Cobrar a Corto Plazo es el saldo que se expresa en el Estado de Situación Financiera del 1º de enero al 30 de septiembre del 2022, debe señalarse que la cuenta Otros Deudores Diversos por Cobrar a Corto Plazo representa el monto más representativo, porque se trata de las provisiones por retenciones de nómina del presente año y de años anteriores, integrándose de la siguiente forma: Subsidio al empleo, Impuestos Sobre Sueldos y Salarios (ISSS) contribuciones: IMSS, Seguro de Vida, personal administrativo, base confianza, seguros de vida MMS, IMSS, Cesantía y Vejez, Crédito Infonavit, FOMAPADE, Nómina de Apoyo SAPI de C.V, SOFOM, E.N.R y Menospagos, S.A de C.V., Sofom, E.N

CUENTAS	EJERCICIO FISCAL 2022	EJERCICIO FISCAL 2021
ACTIVO CIRCULANTE		
Derechos a recibir efectivo o equivalentes	10,483,078	9,578,380
Derechos a recibir bienes o servicios	0	22,486
Total de Activo Circulante	12,156,890	9,662,528



ACTIVO NO CIRCULANTE

Está constituido por el conjunto de valores y derechos de realización o disponibilidad con un periodo de tiempo superior a un año.

1.- Bienes muebles

El rubro de Bienes Muebles al 30 de septiembre del 2022, está integrado de la siguiente forma:

CUENTAS	EJERCICIO FISCAL 2022	EJERCICIO FISCAL 2021
Mobiliario y equipo de administración	386,346	411,416
Mobiliario y Equipo educacional y recreativo	114,300	119,372
Vehículos y equipo de transporte	93,000	422,900
Maquinaria, otros equipos y herramientas	33,385	33,385
Depreciación acumulada de bienes muebles	-718,766	-545,641
TOTAL ACTIVO NO CIRCULANTE	-91,735	441,432

Este saldo refleja al 30 de septiembre de 2022, representa el saldo del rubro de Activo no Circulante por \$-91,735 (menos Noventa y un mil setecientos treinta y cinco pesos) haciendo referencia que la entidad Instituto de la Juventud del Estado de Oaxaca no adquirió un bien mueble e inmueble solo se dio de baja un equipo de transporte en este periodo.



PASIVO

El saldo de este rubro al 30 de septiembre de 2022, asciende a la cantidad de \$11, 285,731 (Once millones doscientos ochenta y cinco mil setecientos treinta y un pesos) que corresponden a los siguientes conceptos como servicios personales por pagar a corto plazo, transferencias otorgadas por pagar a corto plazo, retenciones y contribuciones por pagar a corto plazo y otras cuentas por pagar a corto plazo, se trata de compromisos de pagos adquiridos durante el ejercicio fiscal con proveedores y prestadores de servicios por las adquisiciones de bienes y contratación de servicios por pagar a corto plazo, también este rubro se contemplan los montos de las provisiones de nóminas (retenciones de los trabajadores) correspondiente al ejercicio anteriores, detallándose de la siguiente forma:

PASIVO CIRCULANTE

CUENTAS	EJERCICIO FISCAL 2022	EJERCICIO FISCAL 2021
CUENTAS POR PAGAR A CORTO PLAZO	11,285,731	9,959,761
Servicios personales por pagar a corto plazo	3,672,606	3,257,099
Transferencias otorgadas por pagar a corto plazo	2,016,756	2,178,958
Retenciones y contribuciones por pagar a corto plazo	4,025,726	4,051,723
Otras cuentas por pagar a corto plazo	1,570,644	471,982
TOTAL PASIVO	11,285,731	9,959,761



HACIENDA PÚBLICA/PATRIMONIO CONTRIBUIDO

CUENTAS	EJERCICIO FISCAL 2022	EJERCICIO FISCAL 2021
DONACIONES AL CAPITAL	93,000	93,000
ACTUALIZACION DE LA HACIENDA PUBLICA/PATRIMONIO	-1,551,922	-1,191,391
HACIENDA PUBLICA/PATRIMONIO	-1,458,922	-1,098,391
RESULTADOS DEL EJERCICIO (AHORRO/DESAHORRO)	-96,628	0
RESULTADO DE EJERCICIOS ANTERIORES	1,069,954	1,243,079
RECTIFICACIONES A RESULTADOS	1,265,020	0
CAMBIOS POR ERRORES CONTABLES	1,265,020	0
Total de HACIENDA PUBLICA/PATRIMONIO GENERADO	2,238,346	1,243,079
TOTAL DE HACIENDA PÚBLICA/PATRIMONIO	779,424	144,688
Total de Pasivo y Patrimonio/Hacienda Pública	12,065,155	10,104,449

La cuenta de total de Pasivo y Patrimonio/Hacienda Pública refleja un saldo al 30 de septiembre de 2022 la cantidad de \$12, 065,155 (Doce millones sesenta y cinco mil ciento cincuenta y cinco pesos).

Resultado del Ejercicio (ahorro/Desahorro) asciende a la cantidad de \$ -96,628 (menos Noventa y seis mil seiscientos veintiocho pesos)



II) NOTAS AL ESTADO DE ACTIVIDADES

Muestra el resultado de las operaciones de la entidad correspondiente al periodo del 1º. De enero al 30 de septiembre de 2022 integrado de la siguiente forma:

CUENTAS	EJERCICIO FISCAL 2022	EJERCICIO FISCAL 2021
INGRESOS Y OTROS BENEFICIOS		
Participaciones, Aportaciones, Convenios, Incentivos derivados de la colaboración fiscal, Fondos Dis	27,054,286	21,297,015
Transferencias, Asignaciones, Subsidios y Subvenciones, y Pensiones y Jubilaciones.	27,054,286	21,297,015
TOTAL DE INGRESOS Y OTROS BENEFICIOS	27,054,286	21,297,015
GASTOS Y OTRAS PERDIDAS		
Transferencias, Asignaciones, Subsidios y otras Ayudas.	27,150,709	21,297,212
TRANSFERENCIAS INTERNAS Y ASIGNACIONES AL SECTOR PUBLICO	23,149,709	18,731,212
AYUDAS SOCIALES	3,815,400	2,309,508
BECAS	0	0
PENSIONES Y JUBILACIONES	185,805	256,294
TOTAL DE GASTOS Y OTRAS PERDIDAS	27,150,914	21,297,015
DESAHORRO NETO DEL EJERCICIO	-96,628	0



Ingresos y Otros Beneficios

Los ingresos corresponden a los recursos recaudados correspondientes al periodo del 01 de enero al 30 de septiembre de 2022, el cual su importe es de \$27, 054,286 (Veintisiete millones cincuenta y cuatro mil doscientos ochenta y seis pesos) recursos que fueron comprometidos y devengados al 30 de septiembre de 2022.

Gastos y Otras Pérdidas

El rubro de Gastos y Otras Pérdidas, corresponden a lo devengado por la Entidad durante el periodo del 01 de enero al 30 de septiembre de 2022 por la cantidad de \$27, 150,914 (Dieciocho millones sesenta y un mil doscientos cuarenta pesos) integrado de la siguiente manera:

Transferencias, Asignaciones, Subsidios y Otras Ayudas.

- a) Asignaciones al Sector Público, refleja un saldo de \$23, 149,709 (Veintitrés millones ciento cuarenta y nueve mil setecientos nueve pesos) correspondiente a recursos que fueron comprometidos y devengados en los rubros de: Servicios personales, Materiales y Suministros, Servicios Generales durante el periodo: del 01 de enero al 30 de septiembre de 2022.
- b) Ayudas Sociales refleja un saldo de \$3, 815,400 (Tres millones ochocientos quince mil cuatrocientos pesos) corresponden a los programas platicas informativas para la prevención de las juventudes, impulsa-t-joven, platicas informativas en materia de salud, jóvenes talento y cuenta alimentaria implementados para los jóvenes
- c) Pensiones y Jubilaciones refleja un saldo por la cantidad de \$185,805 (Ciento ochenta y cincomil ochocientos cinco pesos) durante el periodo: del 01 de enero al 30 de septiembre de 2022.



III) NOTAS AL ESTADO DE VARIACION EN LA HACIENDA PÚBLICA

Variaciones de la hacienda Pública/Patrimonio Neto del ejercicio Hacienda Pública/ Patrimonio generado Resultados de Ejercicios Anteriores

El apartado del Saldo Neto en la Hacienda Pública/Patrimonio 2022, en el periodo del 01 de enero al 30 de septiembre de 2022, asciende a la cantidad de \$ 876,052 (Ochocientos setenta y seis mil cincuenta y dos pesos) integrándose de la siguiente manera:

RUBRO	VARIACIONES
Cambios en la Hacienda Pública/Patrimonio Neto del Ejercicio 2022	-1,458,922
DONACIONES AL CAPITAL	93,000
ACTUALIZACIONES DEL PATRIMONIO	-1,551,922
Variaciones de la Hacienda Pública/ Patrimonio Neto del Ejercicio	2,334,974
REVALÚOS	1,265,020
RESULTADOS DEL EJERCICIO (AHORRO/DESAHORRO)	0
RESULTADOS DE EJERCICIOS ANTERIORES RESERVAS	1,069,954
Saldo Neto en la Hacienda Pública/Patrimonio 2022	876,052



NOTAS DE MEMORIA (CUENTAS DE ORDEN)

Las cuentas de orden se utilizan para registrar movimientos de valores que no afecten o modifiquen el balance del ente, sin embargo, su incorporación en libros es necesaria con fines de recordatorio contable, de control y en general sobre los aspectos administrativos, o bien para consignar sus derechos o responsabilidades contingentes que puedan o no presentarse en el futuro.

NO. DE CUENTA	DESCRIPCION	SALDOS AL 30 DE SEPTIEMBRE 2022 (en pesos)	
		DEBE	HABER
82100	Presupuesto de Egresos Aprobado	0	23,632,746
82200	Presupuesto de Egresos por Ejercer	31,930,839	28,029,469
82300	Presupuesto Modificado	874,415	8,298,093
82400	Presupuesto de Egresos comprometido	27,155,054	27,150,914
82500	Presupuesto de Egresos Devengado	27,150,9134	27,054,286
82600	Presupuesto de Egresos Ejercido	27,054,286	25,344,349
82700	Presupuesto de Egresos Pagado	25,344,349	0
	TOTAL	139,509,856	139,509,856



NOTAS DE GESTIÓN ADMINISTRATIVA

1. INTRODUCCIÓN:

Los Estados Financieros que se presentan a la Secretaría de Finanzas se realizan con apego a lo establecido por el Consejo Nacional de Armonización Contable; muestran información financiera útil para la toma de decisiones en el Instituto de la Juventud del Estado de Oaxaca, además de mostrar información relativa al destino de los recursos y el Ejercicio del gasto, con lo cual contribuye al ejercicio de Rendición de Cuentas y a la Transparencia.

2. PANORAMA ECONOMICO Y FINANCIERO.

A través del presente documento se informa sobre las principales condiciones económicas-financieras bajo las cuales el Instituto de la Juventud del Estado de Oaxaca, estuvo operando, mismas que influyeron en la toma de decisiones en el periodo sobre las administración de los Recursos Financieros, considerándolas para la elaboración de los Estados Financieros Contables y Presupuestarios.

3. AUTORIZACION E HISTORIA.

a) Fecha de creación del ente:

El Instituto de la Juventud del Estado de Oaxaca se crea mediante decreto publicado el 05 de marzo del 2013, en el POGEO como un organismo públicodescentralizado, con personalidad Jurídica y patrimonio propio, sectorizado a la SEDESO.

b) Principales cambios en su estructura:

Relativo a la Estructura actualmente el Instituto de la Juventud del Estado de Oaxaca no ha sufrido ningún cambio.

4. ORGANIZACIÓN Y OBJETO SOCIAL.

- a) Objeto Social: definir e instrumentar una política estatal para la juventud, que permita impulsar el desarrollo integral de las y los jóvenes oaxaqueños, en los ámbitos personal, familiar, ambiental, económico, social, educativo, político y cultural.
- b) Actividad Principal: Servicios de orientación y trabajo social para la niñez y la juventud prestados por el instituto.



GOBIERNO DEL ESTADO
DE OAXACA



INJEO
Instituto de la Juventud
del Estado de Oaxaca

c) Ejercicio Fiscal:

En términos de lo dispuesto por el artículo 79 de la Ley de Impuesto Sobre la Renta, en el Título III “Del Régimen de las Personas Morales con Fines No Lucrativas” indica que solo tendrán las obligaciones de retener y enterar el impuesto y exigir la documentación con todos los requisitos fiscales cuando hagan pagos a terceros y estén obligados a ello en términos de la ley.

d) Régimen Jurídico:

Se crea el Instituto de la Juventud del Estado de Oaxaca como un Organismo Descentralizado, con personalidad Jurídica y patrimonio propio.

El Instituto de la Juventud del Estado de Oaxaca está regulado por:

Constitución Política de los Estados Unidos Mexicanos.

Constitución Política del Estado Libre y Soberano de Oaxaca.

Ley Orgánica del Poder Ejecutivo del Estado.

Ley de Entidades Paraestatales del Estado de Oaxaca.

Ley de Adquisiciones, arrendamiento y servicios del Estado de Oaxaca.

Ley de Responsabilidad de Servidores Públicos para el estado y Municipios de Oaxaca.

Reglamento para regular el uso de los bienes muebles de la Administración Pública Estatal.

Ley de Transparencia y Acceso a la información Pública para el Estado de Oaxaca.

Ley de Archivos del Estado de Oaxaca.

Ley de Protección de Datos personales del Estado de Oaxaca.

Ley Federal del Trabajo.

Reglamento Interno del Instituto del Estado de la Juventud del Estado de Oaxaca.

Ley de Ingresos del Estado de Oaxaca.

Ley Estatal de Derechos.

Presupuesto de Egresos de la Federación.

Ley de Adquisiciones Arrendamientos y Servicios del Sector Público.

Reglamento de la Ley de Adquisiciones Arrendamientos y Servicios del Sector Público.

e) Consideraciones Fiscales:

I.- Declaración y pago provisional mensual de retenciones del ISR por sueldos y salarios.

II.- Declaración anual de ISR por retenciones y pagos efectuados de rentas de bienes inmuebles.

III.- Declaración anual informativa de las retenciones de los trabajadores que recibieron sueldos y salarios y a trabajadores asimilados a salarios.

IV.- Declaración informativa anual de subsidio para el empleo.

V.- Declaración informativa mensual de proveedores por tasas de IVA y de IEPS.



- VI.- Declaración y pago provisional mensual de las retenciones del ISR por rentas de bienes inmuebles.
 - f) Estructura organizacional básica:
 - I.- Dirección General
 - II.- Consejo Consultivo
 - III.- Departamento Administrativo
 - IV.- Dirección de Planeación Evaluación y Control
 - V.- Dirección de Atención y Participación Juvenil
 - VI.- Departamento de Becas Bienestar
 - VII.-Departamento de Enlace con Instancias Municipales de Juventud
 - VIII-Departamento de Fomento Educativo
 - IX.- Departamento de Arte, Cultura y Expresión Juvenil
 - X.- Departamento de Impulso a Emprendedores, Empleo y Desarrollo Económico
 - XI.- Departamento de Participación Juvenil
 - g) Fideicomisos, Mandatos y Análogos: NO APLICA
5. BASES DE PREPARACION DE LOS ESTADOS FINANCIEROS
- a) SI, se ha observado la normatividad de la CONAC
 - b) SI, a las disposiciones legales aplicables
 - c) SI, se han aplicado los postulados básicos
 - d) SI, se ha aplicado la normatividad supletoria
6. POLITICAS DE CONTABILIDAD SIGNIFICATIVAS
NO APLICA.
7. POSICION EN MONEDA EXTRANJERA Y PROTECCION POR RIESGO CAMBIARIO
NO APLICA.
8. REPORTE ANALITICO DEL ACTIVO
A partir del 2018 se empezaron a realizar la depreciación y amortización de los activo
9. FIDEICOMISOS, MANDATOS Y ANALOGOS
NO APLICA
10. REPORTE DE LA RECAUDACION
NO APLICA
11. INFORMACION SOBRE LA DEUDA Y REPORTE ANALITICO DE LA DEUDA
NO APLICA



GOBIERNO DEL ESTADO
DE OAXACA



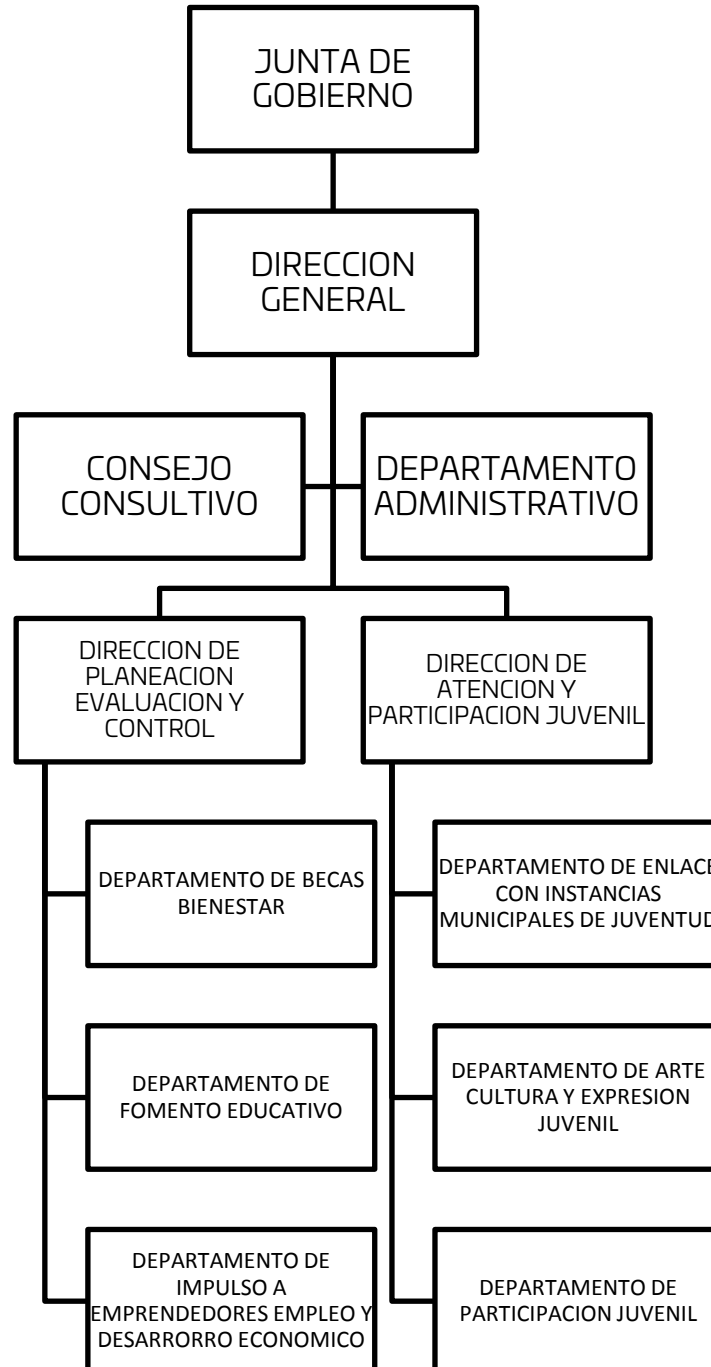
INJEO
Instituto de la Juventud
del Estado de Oaxaca

12. CALIFICACIONES OTORGADAS
NO APLICA
13. PROCESO DE MEJORA
NO APLICA
14. INFORMACION POR SEGMENTOS
NO APLICA
15. EVENTOS POSTERIORES AL CIERRE
NO APLICA
16. PARTES RELACIONADAS
NO APLICA
17. RESPONSABILIDAD SOBRE LA PRESENTACION RAZONABLE DE LOS ESTADOS
FINANCIEROS.



a) Estructura organizacional básica:

INSTITUTO DE LA JUVENTUD DEL ESTADO DE OAXACA
ESTRUCTURA ORGANICA





Bases de preparación de los Estados Financieros.

- a) Si se ha observado la normatividad emitida por el CONAC y demás disposiciones legales aplicables.
- b) La normatividad aplicada para el reconocimiento, valuación y revelación de los diferentes rubros de la información financiera, así como las bases de medición utilizadas para la elaboración de los estados financieros; por ejemplo: costo histórico, valoración de realización, valor razonables, valor de recuperación o cualquier otro método empleado y los criterios de aplicación de los mismos.
- c) Postulados básicos.
Los emitidos por el CONAC:
 - 1. Sustancia Económica
 - 2. Entes Públicos
 - 3. Existencia Permanente
 - 4. Revelación Suficiente
 - 5. Importancia Relativa
 - 6. Registro e Integración Presupuestaria
 - 7. Consolidación de Información financiera
 - 8. Devengo Contable
 - 9. Valuación
 - 10. Dualidad Económica
 - 11. Consistencia
- d) Norma supletoria.
Las permitidas por la Normatividad del CONAC.
- e) Para las entidades que por primera vez estén implementando el base devengado de acuerdo a la Ley de Contabilidad, deberán:
 - Revelar las nuevas políticas de reconocimiento:
De acuerdo a lo establecido por el CONAC.



Devengado.- Cuando exista jurídicamente el derecho al cobro.

Recaudado.- Cuando existe el cobro en efectivo o cualquier otro medio de pago

Comprometido.- Cuando se existe la aprobación por una autoridad competente de un acto administrativo, u otro instrumento jurídico que formaliza una relación jurídica con terceros para la adquisición de bienes y servicios.

Devengado.- Cuando se reconoce de una obligación de pago a favor de terceros por la recepción de conformidad de bienes, servicios contratados.

Ejercido.- Cuando se emite una cuenta por liquidar Certifica aprobada por la autoridad competente

Pagado.- Cuando se realiza la cancelación total o parcial de las obligaciones de pago.

Revelar los cambios en las políticas, la clasificación y medición de las mismas, así como su impacto en la información financiera:

1. Políticas de Contabilidad Significativas:
 - a) Actualización: El registro de la contabilidad se realizó en base a los lineamientos establecidos por el CONAC.
 - b) Informar sobre la realización de operaciones en el extranjero y de sus efectos en la información financiera gubernamental:
NO APLICA
 - c) Método de evaluación de la inversión en acciones en el Sector Paraestatal.
NO APLICA
 - d) Sistema y método de valuación de inventarios.



El CONAC ha emitido las normas para la valoración de los Activos y el patrimonio de los entes públicos, esta norma permite definir y estandariza los conceptos básicos de valuación, contenidos en las normas particulares aplicables a los distintos elementos integrantes de los estados Financieros.

e) Beneficios a empleados:

No se tienen reservas para beneficios futuros de los empleados, más que las contempladas anualmente en el presupuesto de egresos del ejercicio presente.

f) Provisiones:

Las provisiones al 30 de Septiembre de 2022, lo conforman los siguientes conceptos: en el rubro de servicios personales (nómina de los trabajadores) cuotas obreras IMSS, Cuotas obreras IMSS R.C.V. y Crédito de vivienda.

g) Reservas:

NO se cuenta con Reservas.

h) Cambios en políticas contables y corrección de errores junto con la revelación de los efectos que se tendrá en la información financiera del ente público, ya sea retrospectivos o prospectivos.

i) Reclasificaciones: NO APLICA

j) Depuración y Cancelación de saldos:

Las depuraciones y cancelaciones de saldos se realizaron cada mes en diferentes cuentas contables con la finalidad de presentar cifras actualizadas en los Estados Financieros.

2. Posición en Moneda Extranjera y Protección por riesgo Cambiario:

a) Activos en moneda extranjera:

No aplica

b) Pasivos en moneda extranjera:

No se tienen Pasivos en moneda extranjera

c) Posición en moneda extranjera:

NO APLICA

d) Tipo de cambio:

NO APLICA



- e) Equivalente en moneda nacional:
NO APLICA

3. Reporte Analítico del Activo:

- a) Vida útil o porcentajes de depreciación, deterioro o amortización utilizados en los diferentes tipos de activos:
Durante el Segundo informe trimestral 2022 la entidad refleja saldos en el rubro de Depreciación Deterioro y Amortización Acumulada de Bienes e Intangibles.
- b) Cambios en el porcentaje de depreciación o valor residual de los activos:
- c) Importe de los gastos conceptualizados en el ejercicio, tanto financieros como de investigación y desarrollo:
No aplica
- d) Riesgos por tipo de cambio o tipo de interés de las inversiones financieras:
No aplica.
- e) Valor activado en el ejercicio de los bienes construidos por la entidad:
Los bienes de la entidad se reconocen dentro de su Activo No Circulante de su costo histórico, de conformidad con el artículo 29 de la Ley General de Contabilidad Gubernamental.
- f) Otras circunstancias de carácter significativo que afecten el activo, tales como bienes en garantía, señalados en embargos, litigios, títulos de inversiones, entregados en garantías, baja significativa del valor de inversiones financieras, etc.:
No aplica
- g) Desmantelamiento de Activos, procedimientos, implicaciones, efectos contables:
No aplica
- h) Administración de activos; planeación con el objetivo de que el ente los utilice de manera más efectiva:
Se utilizan los activos con la operación y mantenimiento óptimo.
Adicionalmente, se deben incluir las explicaciones de las principales variaciones en el activo, en cuadros comparativos como sigue:



a) Inversiones en valores:

No aplica

b) Patrimonio de Organismos descentralizados

No aplica

c) Inversiones en empresas de participación mayoritaria:

No se tiene inversión en este tipo de empresas.

d) Inversiones en empresas de participación minoritaria:

No aplica.

4. Fideicomisos, Mandatos y Análogos

a) Por ramo administrativo que los reporta:

No aplica.

b) Enlistar los de mayor monto de disponibilidad, relacionando aquellos que conforman el 80% de las disponibilidades:

No aplica

5. Reporte de la Recaudación

a) Análisis del comportamiento de la recaudación correspondiente al ente público o cualquier tipo de ingreso, de forma separada los ingresos locales de los federales:

No aplica

b) Proyección de la recaudación e ingresos en el mediano plazo:

No aplica

6. Información sobre la Deuda y el Reporte Analítico de la Deuda:

a) Utilizar al menos los siguientes indicadores: Deuda respecto al PIB y deuda respecto a la recaudación tomando, como mínimo, un periodo igual o menor a 5 años.

No aplica



b) Información de manera agrupada por tipo de valor gubernamental o instrumento financiero en la que se considere interés, comisiones, tasa, perfil de vencimiento y otros gastos de la deuda.

No aplica

7. Calificaciones otorgadas:

No se cuenta con calificaciones otorgadas o certificaciones.

8. Proceso de Mejora:

a) Principales Políticas de control interno:

Para el desarrollo de los programas deberá ser a mediano plazo y estarían basados en cuatro estrategias funcionales y cinco aspectos organizacionales, con objetivos operaciones, actividades, participantes, costos y evaluación sin reducción del presupuesto para obtener una eficiente atención médica y realizar la capacitación y sensibilización de este programa.

b) Medidas de desempeño financiero, metas y alcance:

Racionar el uso de los recursos, para alcanzar el cumplimiento de las funciones para el ejercicio completo.

9. Información por Segmentos:

Toda la información del Ente, está procesada y se encuentra disponible por Unidad Responsable de realizar las funciones propias.

10. Eventos Posteriores al Cierre:

El ente público no tiene hechos ocurridos en el periodo posterior al que informa, que proporcionen mayor evidencia sobre eventos que le afectan económicamente y que no se conocían a la fecha de cierre.

11. Partes Relacionadas:

No existen partes relacionadas que pudieran ejercer influencia significativa sobre la toma de decisiones financieras y operativas.

12. Responsabilidad sobre la presentación razonable de los Estados Financieros.



GOBIERNO DEL ESTADO
DE OAXACA



INJEO
Instituto de la Juventud
del Estado de Oaxaca

Estos estados Financieros fueron autorizados para su emisión el 13 de octubre del 2022, por el Mtro. Jauri Sánchez Cruz en su carácter de Director General del Instituto de la Juventud del Estado de Oaxaca.

Bajo protesta de decir verdad declaro que los Estados Financieros y sus Notas, son razonablemente correctas y son responsabilidad del emisor.



2016-2022

INSTITUTO DE LA
JUVENTUD DEL
ESTADO DE OAXACA



MTRO. JAURI SÁNCHEZ CRUZ
DIRECTOR GENERAL DEL INSTITUTO DE LA JUVENTUD DEL ESTADO DE OAXACA



GOBIERNO DEL ESTADO
DE OAXACA



INJEO
Instituto de la Juventud
del Estado de Oaxaca



Tercer Informe Trimestral Enero -Septiembre del Ejercicio 2022
Gobierno del Estado de Oaxaca
UR: 526 - INSTITUTO DE LA JUVENTUD DEL ESTADO DE OAXACA
UE:526 - INSTITUTO DE LA JUVENTUD DEL ESTADO DE OAXACA
Conciliación entre los Ingresos Presupuestarios y Contables
Del 1 de enero al 30 de septiembre de 2022
(Pesos)

1. Ingresos Presupuestarios	27,054,286
2. Más ingresos contables no presupuestarios	
Ingresos financieros Incremento por variación de Inventarios Disminución del exceso de estimaciones por pérdida o deterioro u obsolescencia Disminución del exceso por provisiones Otros Ingresos y beneficios varios Otros ingresos contables no presupuestarios	
3. Menos ingresos contables no presupuestarios	
Productos de capital Aprovechamientos capital Ingresos derivados de financiamiento Otros ingresos presupuestarios no contables	
4. Ingresos contables (4=1+2-3)	27,054,286



GOBIERNO DEL ESTADO
DE OAXACA



INJEO
Instituto de la Juventud
del Estado de Oaxaca

Tercer informe Trimestral Enero-Septiembre del Ejercicio 2022.
Gobierno del Estado de Oaxaca
UR: 526 - INSTITUTO DE LA JUVENTUD DEL ESTADO DE OAXACA
UE: 526 - INSTITUTO DE LA JUVENTUD DEL ESTADO DE OAXACA
Conciliación entre los Egresos Presupuestarios y Contables
Del 1 de enero al 30 de septiembre de 2022.
(Pesos)



1. Total de Egresos Presupuestarios	27,150,914
2. Menos egresos presupuestarios no contables	0
Materias Primas y Materiales de Producción y Comercialización	
Materiales y Suministros	
Mobiliario y equipo de administración	
Mobiliario y equipo educacional y recreativo	
Equipo e instrumental médico y de laboratorio	
Vehículos y equipo de transporte	
Equipo de defensa y seguridad	
Maquinaria, otros equipos y herramientas	
Activos biológicos	
Bienes inmuebles	
Activos intangibles	
Obra pública en Bienes de Dominio Público	
Obra pública en Bienes propios	
Acciones y participaciones de capital	
Compra de títulos y valores	
Concesión de Préstamos	
Inversiones en fideicomisos, mandatos y otros análogos	
Provisiones para contingencias y otras erogaciones especiales	
Amortización de la deuda pública	
Adeudos de ejercicios fiscales anteriores (ADEFAS)	
Otros Egresos Presupuestales No Contables	
3. Más gastos contables no presupuestarios	
Estimaciones, depreciaciones, deterioros, obsolescencia y amortizaciones	
Provisiones	
Disminución de inventarios	
Aumento por insuficiencia de estimaciones por pérdida o deterioro u obsolescencia	
Aumento por insuficiencia de provisiones	
Otros Gastos	
Otros Gastos Contables No Presupuestales	
4. Egresos contables (4=1-2+3)	27,150,914



Gobierno del Estado
de Oaxaca



INJEO
Instituto de la Juventud
del Estado de Oaxaca

**ESTADO ANALITICO DE INGRESOS PRESUPUESTARIOS
DEL 01 DE ENERO AL 30 DE SEPTIEMBRE DE 2022.
(Pesos)**

Rubro de Ingresos	Estimado	Ampliaciones y Reducciones	Modificado	Devengado	Recaudado	Diferencia
	(1)	(2)	(3=1+2)	(4)	(5)	(6=3-4)
Impuestos						
Contribuciones de Mejoras						
Derechos						
Productos						
Corriente						
Capital						
Aprovechamientos						
Corriente						
Capital						
Ingresos por Ventas de Bienes y Servicios						
Contribuciones no Comprendidas en las Fracciones de la Ley de Ingresos Causados en Ejercicios Fiscales Anteriores Pendientes de Liquidación o Pago						
Participaciones y Aportaciones						
Transferencias, Asignaciones, Subsidios y Otras Ayudas	23,632,746	7,423,678	31,056,424	27,150,914	22,880,506	3,905,510
Otros Ingresos						
TOTAL						
				Ingresos excedentes		

Estado Analítico de Ingresos Por Fuente de Financiamiento	Estimado	Ampliaciones y Reducciones	Modificado	Devengado	Recaudado	Diferencia
	(1)	(2)	(3=1+2)	(4)	(5)	(6=3-4)
Ingresos del Gobierno	23,632,746	7,423,678	31,056,424	27,150,914	22,880,506	3,905,510
Impuestos						
Contribuciones de Mejoras						
Derechos						
Productos						
Corriente						
Capital						
Aprovechamientos						
Corriente						
Capital						
Contribuciones no Comprendidas en las Fracciones de la Ley de Ingresos Causados en Ejercicios Fiscales Anteriores Pendientes de Liquidación o Pago						
Participaciones y Aportaciones						
Transferencias, Asignaciones, Subsidios y Otras Ayudas	23,632,746	7,423,678	31,056,424	27,150,914	22,880,506	3,905,510
Otros Ingresos						
Ingresos de Organismos y Empresas						
Cuotas y Aportaciones de Seguridad Social						
Ingresos por Ventas de Bienes y Servicios						
Transferencias, Asignaciones, Subsidios y Otras Ayudas						
Ingresos derivados de financiamiento						
Ingresos derivados de financiamiento						
TOTAL	23,632,746	7,423,678	31,056,424	27,150,914	22,880,506	3,905,510
				Ingresos excedentes		

ESTADO ANALITICO DEL EJERCICIO DEL PRESUPUESTO DE EGRESOS
CLASIFICACION POR OBJETO DEL GASTO (CAPITULO-CONCEPTO)

Cve	Concepto	Aprobado 1	Ampliaciones / Reducciones 2= (3-1)	Modificado 3 = (1+2)	Devengado 4	Pagado 5	Subejercicio 6 = (3-4)
526	INSTITUTO DE LA JUVENTUD DEL ESTADO DE OAXACA						
4	TRANSFERENCIAS, ASIGNACIONES, SUBSIDIOS Y OTRAS AYUDAS	23,632,745.73	7,423,677.83	31,056,423.56	27,150,913.52	22,880,505.58	3,905,510.04
1	TRANSFERENCIAS INTERNAS Y ASIGNACIONES AL SECTOR PÚBLICO	22,852,851.81	4,128,277.83	26,981,129.64	23,149,708.54	19,474,692.14	3,831,421.10
4	AYUDAS SOCIALES	520,000.00	3,295,400.00	3,815,400.00	3,815,400.00	3,230,773.17	0.00
5	PENSIONES Y JUBILACIONES	259,893.92	0.00	259,893.92	185,804.98	175,040.27	74,088.94
	TOTAL DEPENDENCIA / ENTIDAD	23,632,745.73	7,423,677.83	31,056,423.56	27,150,913.52	22,880,505.58	3,905,510.04

ESTADO ANALITICO DEL EJERCICIO DEL PRESUPUESTO DE EGRESOS
CLASIFICACION ECONOMICA (POR TIPO DE GASTO)

Cve	Concepto	Aprobado 1	Ampliaciones / Reducciones 2= (3-1)	Modificado 3 = (1+2)	Devengado 4	Pagado 5	Subejercicio 6 = (3-4)
526	INSTITUTO DE LA JUVENTUD DEL ESTADO DE OAXACA						
1	GASTO CORRIENTE	23,372,851.81	7,423,677.83	30,796,529.64	26,965,108.54	22,705,465.31	3,831,421.10
4	PENSIONES Y JUBILACIONES	259,893.92	0.00	259,893.92	185,804.98	175,040.27	74,088.94
	TOTAL DEPENDENCIA / ENTIDAD:	23,632,745.73	7,423,677.83	31,056,423.56	27,150,913.52	22,880,505.58	3,905,510.04

ESTADO ANALITICO DEL EJERCICIO DEL PRESUPUESTO DE EGRESOS
CLASIFICACION ADMINISTRATIVA

Cve	Concepto	Aprobado 1	Ampliaciones / Reducciones 2= (3-1)	Modificado 3 = (1+2)	Devengado 4	Pagado Transferido 5	Subejercicio 6 = (3-4)
5	ORGANISMOS PÚBLICOS DESCENTRALIZADOS	23,632,745.73	7,423,677.83	31,056,423.56	27,150,913.52	22,880,505.58	3,905,510.04
26	INSTITUTO DE LA JUVENTUD DEL ESTADO DE OAXACA	23,632,745.73	7,423,677.83	31,056,423.56	27,150,913.52	22,880,505.58	3,905,510.04
	TOTAL DEL GASTO:	23,632,745.73	7,423,677.83	31,056,423.56	27,150,913.52	22,880,505.58	3,905,510.04

ESTADO ANALITICO DEL EJERCICIO DEL PRESUPUESTO DE EGRESOS
CLASIFICACION FUNCIONAL (FINALIDAD Y FUNCION)

Cve	Concepto	Aprobado 1	Ampliaciones / Reducciones 2= (3-1)	Modificado 3 = (1+2)	Devengado 4	Pagado 5	Subejercicio 6 = (3-4)
526	INSTITUTO DE LA JUVENTUD DEL ESTADO DE OAXACA						
2	DESARROLLO SOCIAL	23,632,745.73	7,423,677.83	31,056,423.56	27,150,913.52	22,880,505.58	3,905,510.04
6	PROTECCIÓN SOCIAL	23,632,745.73	7,423,677.83	31,056,423.56	27,150,913.52	22,880,505.58	3,905,510.04
	TOTAL DEPENDENCIA / ENTIDAD	23,632,745.73	7,423,677.83	31,056,423.56	27,150,913.52	22,880,505.58	3,905,510.04



INTERESES DE LA DEUDA
DEL 01 DE ENERO AL 30 DE SEPTIEMBRE DE 2022.
(Pesos)

Identificación de Crédito o Instrumento	Devengado	Pagado
Créditos Bancarios		
Total de intereses de Créditos Bancarios	0	0
Otros Instrumentos de Deuda		
Total de intereses de Otros Instrumentos de Deuda	0	0
TOTAL	0	0

NO APLICA



INDICADORES DE POSTURA FISCAL
DEL 01 DE ENERO AL 30 DE SEPTIEMBRE DE 2022.
(Pesos)

Concepto	Estimado	Devengado	Pagado ³
I. Ingresos Presupuestarios (I=1+2)	0	0	0
1. Ingresos del Gobierno de la Entidad Federativa ¹			
2. Ingresos del Sector Paraestatal ¹			
II. Egresos Presupuestarios (II=3+4)	0	0	0
3. Egresos del Gobierno de la Entidad Federativa ²			
4. Egresos del Sector Paraestatal ²			
III. Balance Presupuestario (Superávit o Déficit) (III = I - II)	0	0	0

NO APLICA

Concepto	Estimado	Devengado	Pagado ³
III. Balance presupuestario (Superávit o Déficit)	0	0	0
IV. Intereses, Comisiones y Gastos de la Deuda			
V. Balance Primario (Superávit o Déficit) (V= III - IV)	0	0	0

Concepto	Estimado	Devengado	Pagado ³
A. Financiamiento			
B. Amortización de la deuda			
C. Endeudamiento ó desendeudamiento (C = A - B)	0	0	0

1. Los Ingresos que se presentan son los ingresos presupuestarios totales sin incluir los ingresos por financiamientos. Los Ingresos del Gobierno de la Entidad Federativa corresponden a los del Poder Ejecutivo, Legislativo Judicial y Autónomos
2. Los egresos que se presentan son los egresos presupuestarios totales sin incluir los egresos por amortización. Los egresos del Gobierno de la Entidad Federativa corresponden a los del Poder Ejecutivo, Legislativo, Judicial y Órganos Autónomos
3. Para Ingresos se reportan los ingresos recaudados; para egresos se reportan los egresos pagados

ESTADO ANALITICO DEL EJERCICIO DEL PRESUPUESTO DE EGRESOS
RESUMEN POR PROGRAMA PRESUPUESTARIO

Clave	Concepto	Aprobado 1	Ampliaciones / Reducciones 2= (3-1)	Modificado 3 = (1+2)	Devengado 4	Pagado 5	Subejercicio 6 = (3-4)
5	ORGANISMOS PÚBLICOS DESCENTRALIZADOS	23,632,745.73	7,423,677.83	31,056,423.56	27,150,913.52	22,880,505.58	3,905,510.04
26	INSTITUTO DE LA JUVENTUD DEL ESTADO DE OAXACA	23,632,745.73	7,423,677.83	31,056,423.56	27,150,913.52	22,880,505.58	3,905,510.04
1	PROGRAMAS	23,632,745.73	7,423,677.83	31,056,423.56	27,150,913.52	22,880,505.58	3,905,510.04
1	SUBSIDIOS: SECTOR SOCIAL Y PRIVADO O ENTIDADES FEDERATIVAS Y MUNICIPIOS	23,632,745.73	7,423,677.83	31,056,423.56	27,150,913.52	22,880,505.58	3,905,510.04
	TOTAL DEPENDENCIA / ENTIDAD	23,632,745.73	7,423,677.83	31,056,423.56	27,150,913.52	22,880,505.58	3,905,510.04

REPORTE DE AVANCE DE GESTIÓN

UR 526 - INSTITUTO DE LA JUVENTUD DEL ESTADO DE OAXACA

TERCER TRIMESTRE 2022



OBJETIVO INSTITUCIONAL: -PROTEGER LAS NECESIDADES SOCIALES DE LOS JÓVENES.
ALINEACIÓN PED:

EJE: 01-OAXACA INCLUYENTE CON EL DESARROLLO SOCIAL

TEMA: 04-ACCESO A LA ALIMENTACIÓN

OBJETIVO: 01-FORTALECER LA SEGURIDAD ALIMENTARIA, PARTICULARMENTE DE LA POBLACIÓN EN SITUACIÓN DE VULNERABILIDAD EN EL ESTADO: NIÑAS Y NIÑOS, MUJERES EMBARAZADAS Y ADULTOS MAYORES, MEDIANTE EL ACCESO FÍSICO Y ECONÓMICO A ALIMENTOS SANOS, VARIADOS Y BALANCEADOS, CON EL APOYO DE LA PARTICIPACIÓN SOCIAL.

ESTRATEGIA: 01-IMPULSAR EL ACCESO A LOS ALIMENTOS Y PRODUCTOS BÁSICOS CON CALIDAD NUTRICIONAL A PRECIOS MODERADOS O BAJOS, PRINCIPALMENTE EN SECTORES DE POBLACIÓN OAXAQUEÑA CON CARENCIA ALIMENTARIA.

LÍNEAS DE ACCIÓN: 03-FORTALECER EL PROGRAMA DE COCINAS COMEDORES NUTRICIONALES EN BENEFICIO DE LA POBLACIÓN CON MENORES INGRESOS.

UE: 001-INSTITUTO DE LA JUVENTUD DEL ESTADO DE OAXACA

MATRIZ DE INDICADORES PARA RESULTADOS:

FIN: CONTRIBUIR A SALVAGUARDAR LOS DERECHOS HUMANOS EN LOS GRUPOS EN SITUACIÓN DE VULNERABILIDAD.

PROPÓSITO: LAS PERSONAS EN CONDICIÓN DE POBREZA DEL ESTADO DE OAXACA REDUCEN SU CARENCIA DE ACCESO A LA ALIMENTACIÓN

COMPONENTE: 861-COMEDOR PARA JÓVEN INSTALADO

ACTIVIDAD: 1696-PREPARAR ALIMENTO

ESTRUCTURA PROGRAMATICA								
PROGRAMA		SUBPROGRAMA		PROYECTO			OBRA/ACTIVIDAD	
163-PARTICIPACIÓN COMUNITARIA PARA EL DESARROLLO HUMANO CON ASISTENCIA ALIMENTARIA		03-INSTALACIÓN DE COMEDORES PARA JÓVENES		000--			001-INSTALACIÓN DE COMEDORES PARA JÓVENES	
POBLACIÓN O ÁREA DE ENFOQUE POTENCIAL	ATRIBUTO DE LA POBLACIÓN O ÁREA DE ENFOQUE:	PERSONA EN CONDICIÓN DE VULNERABILIDAD DEL ESTADO DE OAXACA		HOMBRES:	548267	MUJERES:	593957	TOTAL: 1142224

PRESUPUESTO ANUAL							
Aprobado	Ampliación	Reducción	Modificado	EJERCIDO T1	EJERCIDO T2	EJERCIDO T3	EJERCIDO T4
0.00	0.00	0.00	0.00	0.00	0.00	0.00	0.00
TOTAL EJERCIDO AL TRIMESTRE VIGENTE							0.00

PRESUPUESTO TRIMESTRAL DE LA ACTIVIDAD						
Aprobado	Modificado	Comprometido	Devengado	Ejercido	% de Ejercido Vs. Modificado	
0.00	0.00	0.00	0.00	0.00	nan	

DATOS DEL INDICADOR			
Nombre :	PROMEDIO DE DOTACIONES PREPARADAS EN LOS COMEDORES INSTALADOS		Número de indicador : 1773
Definición :	MIDE EL VALOR MEDIO DEL TOTAL DE DOTACIONES PREPARADAS EN LOS COMEDORES INSTALADOS RESPECTO DEL NUMERO DE COMEDORES INSTALADOS		
Método de Cálculo :	(DOTACIONES PREPARADAS C1 + DOTACIONES PREPARADAS C2 + DOTACIONES PREPARADAS C3 +) / NÚMERO DE COMEDORES INSTALADOS		

Tipo	Dimensión	Frecuencia de Medición	Forma de cálculo del indicador	Tipo de Valor	Sentido Esperado
GESTIÓN	EFICIENCIA	TRIMESTRAL	PROMEDIO	FLUJO	ASCENDENTE

MEDIOS DE VERIFICACIÓN / FUENTE INFORMACIÓN	SUPUESTO
Padrón de Beneficiarios del programa, disponible en https://sgps.oaxaca.gob.mx/publico/consulta . Periodo de actualización de información anual.	LOS INSUMOS PARA LA PREPARACIÓN DE ALIMENTOS SE TIENEN EN EL TIEMPO INDICADO

DATOS DE LA META	
Definición de la variable Meta:	1 - DOTACIONES PREPARADAS EN LOS COMEDORES INSTALADOS
Unidad de medida:	25 - NÚMERO

LÍNEA BASE				VALOR PROGRAMADO ANUAL			
AÑO	2018	VALOR	3,084.00	AÑO	2022	VALOR	300.00

AVANCE TRIMESTRAL OBRA/ACTIVIDAD							
METAS	1er.TRIMESTRE	2o.TRIMESTRE	3er.TRIMESTRE	4o.TRIMESTRE	CUMPLIMIENTO DE METAS		
PROGRAMACIÓN INICIAL	150.00	0.00	150.00	0.00	T1+T2+T3+T4	300.00	
PROGRAMACIÓN ACTUALIZADA	150.00	0.00	150.00		T1+T2+T3+T4	300.00	
METAS ALCANZADAS	0.00	0.00	0.00	0.00	T1+T2+T3+T4	0.00	
PORCENTAJE ALCANZADO TRIMESTRAL	0.00	0.00	0.00	0.00	PORCENTAJE ALCANZADO ANUAL	0.00	

PORCENTAJE DE CUMPLIMIENTO ALCANZADO EN EL TRIMESTRE: 0.00 %

JEFE ADMINISTRATIVO
 LICENCIADA ANA LAURA GARCÍA ARANGO
 JEFA DEL DEPARTAMENTO ADMINISTRATIVO

TITULAR DE LA DEPENDENCIA/ENTIDAD
 MTRO. JAURI SÁNCHEZ CRUZ
 DIRECTOR GENERAL DEL INSTITUTO DE LA JUVENTUD DEL ESTADO DE OAXACA

REPORTE DE AVANCE DE GESTIÓN

UR 526 - INSTITUTO DE LA JUVENTUD DEL ESTADO DE OAXACA

TERCER TRIMESTRE 2022



ALINEACIÓN PED:

EJE: 01-OAXACA INCLUYENTE CON EL DESARROLLO SOCIAL

TEMA: 05-INCLUSIÓN ECONÓMICA

OBJETIVO: 01-FOMENTAR LA INCLUSIÓN ECONÓMICA DE LOS SECTORES SOCIALES Y DE MENORES INGRESOS DE LA POBLACIÓN OAXAQUEÑA MEDIANTE SU INTEGRACIÓN EN ACTIVIDADES E INICIATIVAS PRODUCTIVAS Y FINANCIERAS DEL MERCADO INTERNO.

ESTRATEGIA: 01-MEJORAR EL INGRESO A TRAVÉS DE MECANISMOS DE GESTIÓN PRODUCTIVA Y FINANCIERA PARA EL SECTOR SOCIAL DE LA ECONOMÍA Y DE LAS FAMILIAS DE MENORES INGRESOS EN EL ESTADO.

LÍNEAS DE ACCIÓN: 01-FOMENTAR POLÍTICAS DE EMPLEO Y DE EMPRENDIMIENTO.

UE: 001-INSTITUTO DE LA JUVENTUD DEL ESTADO DE OAXACA

MATRIZ DE INDICADORES PARA RESULTADOS:

FIN: CONTRIBUIR LA INCLUSIÓN ECONÓMICA DE LOS SECTORES SOCIALES Y DE MENORES INGRESOS DE LA POBLACIÓN .

PROPÓSITO: PERSONAS CON INGRESO INFERIOR A LA LÍNEA DE POBREZA EXTREMA POR INGRESOS DEL ESTADO DE OAXACA SUPERAN LA LÍNEA DE POBREZA EXTREMA POR INGRESOS

COMPONENTE: 495-ACCIONES DE GESTIÓN PARA LA INCLUSIÓN SOCIAL PARA EL BIENESTAR DEL ESTADO DE OAXACA

ACTIVIDAD: 2132-GESTIÓN ADMINISTRATIVA Y FINANCIERA

ESTRUCTURA PROGRAMÁTICA										
PROGRAMA		SUBPROGRAMA		PROYECTO			OBRA/ACTIVIDAD			
172-INCLUSIÓN SOCIAL PARA EL BIENESTAR DEL ESTADO DE OAXACA		00--		000--			001-GESTIÓN ADMINISTRATIVA Y OPERATIVA			
POBLACIÓN O ÁREA DE ENFOQUE POTENCIAL	ATRIBUTO DE LA POBLACIÓN O ÁREA DE ENFOQUE:	PERSONA CON INGRESO INFERIOR A LA LÍNEA DE POBREZA EXTREMA POR INGRESO DEL ESTADO DE OAXACA		HOMBRES:	728937	MUJERES:	803191	TOTAL:	1532128	
PRESUPUESTO ANUAL										
Aprobado	Ampliación	Reducción	Modificado	EJERCIDO T1		EJERCIDO T2		EJERCIDO T3		
23,112,745.73	1,553,500.79	354,415.06	24,311,831.46	6,010,833.08		7,657,260.13		6,739,172.10		
TOTAL EJERCIDO AL TRIMESTRE VIGENTE								20,407,265.31		
PRESUPUESTO TRIMESTRAL DE LA ACTIVIDAD										
Aprobado		Modificado		Comprometido		Devengado		Ejercido		
4,990,845.63		6,747,919.85		6,743,310.44		6,739,172.10		6,739,172.10		
% de Ejercido Vs. Modificado										
99.87										
DATOS DEL INDICADOR										
Nombre :	PORCENTAJE DE GESTIONES ADMINISTRATIVAS Y FINANCIERAS REALIZADAS				Número de indicador :	2588				
Definición :	MIDE EL PORCENTAJE DE GESTIONES ADMINISTRATIVAS Y FINANCIERAS REALIZADAS, RESPECTO A LO PROGRAMADO									
Método de Cálculo :	(NÚMERO DE GESTIONES ADMINISTRATIVAS Y FINANCIERAS REALIZADAS / NÚMERO DE GESTIONES ADMINISTRATIVAS Y FINANCIERAS PROGRAMADAS A REALIZAR)*100									
Tipo	Dimensión		Frecuencia de Medición		Forma de cálculo del indicador		Tipo de Valor		Sentido Esperado	
GESTIÓN	EFICACIA		TRIMESTRAL		PORCENTAJE		FLUJO		ASCENDENTE	
MEDIOS DE VERIFICACIÓN / FUENTE INFORMACIÓN					SUPUESTO					
REPORTE DE AVANCE DE GESTIÓN EMITIDO POR EL DEPARTAMENTO ADMINISTRATIVO, DISPONIBLE PARA SU CONSULTA EN EL ARCHIVO EN TRÁMITE Y DE CONCENTRACIÓN EN LAS OFICINAS QUE OCUPAN EL DEPTO. ADMINISTRATIVO DEL INJEO. PERIODO DE ACTUALIZACIÓN DE LA INFORMACIÓN TRIMESTRAL.					QUE LAS CONDICIONES POLITICAS Y SOCIALES SEAN FACTIBLES PARA LLEVAR A CABO LOS TRAMITES					
DATOS DE LA META										
Definición de la variable Meta:	1 - NÚMERO DE GESTIONES ADMINISTRATIVAS Y FINANCIERAS REALIZADAS									
Unidad de medida:	25 - NÚMERO									
LÍNEA BASE					VALOR PROGRAMADO ANUAL					
AÑO	2017		VALOR		60.00	AÑO	2022		VALOR	
									400.00	
AVANCE TRIMESTRAL OBRA/ACTIVIDAD										
METAS	1er.TRIMESTRE		2o.TRIMESTRE		3er.TRIMESTRE		4o.TRIMESTRE		CUMPLIMIENTO DE METAS	
PROGRAMACIÓN INICIAL	100.00		100.00		100.00		100.00		T1+T2+T3+T4	400.00
PROGRAMACIÓN ACTUALIZADA	100.00		125.00		125.00				T1+T2+T3+T4	350.00
METAS ALCANZADAS	100.00		125.00		125.00		0.00		T1+T2+T3+T4	350.00
PORCENTAJE ALCANZADO TRIMESTRAL	100.00		100.00		100.00		0.00		PORCENTAJE ALCANZADO ANUAL	73.68

PORCENTAJE DE CUMPLIMIENTO ALCANZADO EN EL TRIMESTRE: 100.00 %

JEFE ADMINISTRATIVO
LICENCIADA ANA LAURA GARCÍA ARANGO
JEFA DEL DEPARTAMENTO ADMINISTRATIVO

TITULAR DE LA DEPENDENCIA/ENTIDAD
MTRO. JAURI SÁNCHEZ CRUZ
DIRECTOR GENERAL DEL INSTITUTO DE LA JUVENTUD DEL ESTADO DE OAXACA

REPORTE DE AVANCE DE GESTIÓN

UR 526 - INSTITUTO DE LA JUVENTUD DEL ESTADO DE OAXACA

TERCER TRIMESTRE 2022



ALINEACIÓN PED:

ESTRATEGIA: 01-MEJORAR EL INGRESO A TRAVÉS DE MECANISMOS DE GESTIÓN PRODUCTIVA Y FINANCIERA PARA EL SECTOR SOCIAL DE LA ECONOMÍA Y DE LAS FAMILIAS DE MENORES INGRESOS EN EL ESTADO.

LÍNEAS DE ACCIÓN: 02-AMPLIAR LOS PROGRAMAS DE TRANSFERENCIAS PARA PROTEGER EL PODER ADQUISITIVO Y EL INGRESO DE LAS FAMILIAS DE BAJOS INGRESOS.

UE: 001-INSTITUTO DE LA JUVENTUD DEL ESTADO DE OAXACA

MATRIZ DE INDICADORES PARA RESULTADOS:

COMPONENTE: 658-ESTÍMULO PARA LA INCLUSIÓN DE LA POBLACIÓN JOVEN OTORGADO

ACTIVIDAD: 1941-ENTREGAR ESTIMULO A LA POBLACIÓN JOVEN

ESTRUCTURA PROGRAMATICA							
PROGRAMA		SUBPROGRAMA		PROYECTO		OBRA/ACTIVIDAD	
172-INCLUSIÓN SOCIAL PARA EL BIENESTAR DEL ESTADO DE OAXACA		01-OTORGAMIENTO DE ESTIMULOS PARA LA INCLUSION DE LA POBLACIÓN JOVEN		000--		001-OTORGAMIENTO DE ESTIMULOS PARA LA INCLUSION DE LA POBLACIÓN JOVEN EN LA ECONOMÍA	
POBLACIÓN O ÁREA DE ENFOQUE POTENCIAL	ATRIBUTO DE LA POBLACIÓN O ÁREA DE ENFOQUE:	PERSONA CON INGRESO INFERIOR A LA LÍNEA DE POBREZA EXTREMA POR INGRESO DEL ESTADO DE OAXACA		HOMBRES:	728937	MUJERES:	803191
				TOTAL:			1532128

PRESUPUESTO ANUAL							
Aprobado	Ampliación	Reducción	Modificado	EJERCIDO T1	EJERCIDO T2	EJERCIDO T3	EJERCIDO T4
520,000.00	520,000.00	520,000.00	520,000.00	0.00	0.00	520,000.00	0.00
						TOTAL EJERCIDO AL TRIMESTRE VIGENTE	520,000.00

PRESUPUESTO TRIMESTRAL DE LA ACTIVIDAD							
Aprobado	Modificado	Comprometido	Devengado	Ejercido	% de Ejercido Vs. Modificado		
520,000.00	520,000.00	520,000.00	520,000.00	520,000.00	100.00		

DATOS DEL INDICADOR							
Nombre : PORCENTAJE DE ESTÍMULOS ENTREGADOS				Número de indicador : 1203			
Definición : MIDE EL PORCENTAJE DE ESTÍMULOS ENTREGADOS EN RELACIÓN A LOS SELECCIONADOS							
Método de Cálculo : ESTÍMULOS ENTREGADOS EN M1+ESTÍMULOS ENTREGADOS M2+ESTÍMULOS ENTREGADOS M3)/NÚMERO DE MESES DEL PERIODO							
Tipo	Dimensión	Frecuencia de Medición	Forma de cálculo del indicador	Tipo de Valor	Sentido Esperado		
GESTIÓN	EFICIENCIA	TRIMESTRAL	PROMEDIO	FLUJO	ASCENDENTE		
MEDIOS DE VERIFICACIÓN / FUENTE INFORMACIÓN				SUPUESTO			
PADRÓN DE BENEFICIARIOS, DISPONIBLE EN https://sgps.oaxaca.gob.mx/publico/consulta PERIODO DE ACTUALIZACIÓN DE LA INFORMACIÓN ANUAL				QUE EXISTA INTERÉS DE PARTICIPAR DE LOS JÓVENES			

DATOS DE LA META							
Definición de la variable Meta: 1 - NÚMERO DE ESTÍMULOS ENTREGADOS							
Unidad de medida: 25 - NÚMERO							

LÍNEA BASE				VALOR PROGRAMADO ANUAL			
AÑO	2018	VALOR	6.00	AÑO	2022	VALOR	100.00
AVANCE TRIMESTRAL OBRA/ACTIVIDAD							
METAS	1er.TRIMESTRE	2o.TRIMESTRE	3er.TRIMESTRE	4o.TRIMESTRE	CUMPLIMIENTO DE METAS		
PROGRAMACIÓN INICIAL	25.00	25.00	25.00	25.00	T1+T2+T3+T4	100.00	
PROGRAMACIÓN ACTUALIZADA	25.00	25.00	25.00		T1+T2+T3+T4	75.00	
METAS ALCANZADAS	0.00	0.00	25.00	0.00	T1+T2+T3+T4	25.00	
PORCENTAJE ALCANZADO TRIMESTRAL	0.00	0.00	100.00	0.00	PORCENTAJE ALCANZADO ANUAL	25.00	

PORCENTAJE DE CUMPLIMIENTO ALCANZADO EN EL TRIMESTRE: 100.00 %

JEFE ADMINISTRATIVO
LICENCIADA ANA LAURA GARCÍA ARANGO
JEFA DEL DEPARTAMENTO ADMINISTRATIVO

TITULAR DE LA DEPENDENCIA/ENTIDAD
MTRO. JAURI SÁNCHEZ CRUZ
DIRECTOR GENERAL DEL INSTITUTO DE LA JUVENTUD DEL ESTADO DE OAXACA

REPORTE DE AVANCE DE GESTIÓN

UR 526 - INSTITUTO DE LA JUVENTUD DEL ESTADO DE OAXACA

TERCER TRIMESTRE 2022



UE: 001-INSTITUTO DE LA JUVENTUD DEL ESTADO DE OAXACA

ESTRUCTURA PROGRAMATICA										
PROGRAMA		SUBPROGRAMA		PROYECTO			OBRA/ACTIVIDAD			
172-INCLUSIÓN SOCIAL PARA EL BIENESTAR DEL ESTADO DE OAXACA		01-OTORGAMIENTO DE ESTÍMULOS PARA LA INCLUSIÓN DE LA POBLACIÓN JOVEN		000-- -			002-REALIZACIÓN DE EXPOSICIONES, EVENTOS, FERIAS, MECANISMOS DE PROMOCIÓN PARA LA INCLUSIÓN Y PARTICIPACIÓN DE LA POBLACIÓN JOVEN			
POBLACIÓN O ÁREA DE ENFOQUE POTENCIAL	ATRIBUTO DE LA POBLACIÓN O ÁREA DE ENFOQUE:	PERSONA CON INGRESO INFERIOR A LA LÍNEA DE POBREZA EXTREMA POR INGRESO DEL ESTADO DE OAXACA		HOMBRES:	728937	MUJERES:	803191	TOTAL:	1532128	
PRESUPUESTO ANUAL										
Aprobado	Ampliación	Reducción	Modificado	EJERCIDO T1		EJERCIDO T2		EJERCIDO T3		
0.00	1,831,445.54	0.00	1,831,445.54	0.00		0.00		1,733,873.65		
								TOTAL EJERCIDO AL TRIMESTRE VIGENTE		1,733,873.65
PRESUPUESTO TRIMESTRAL DE LA ACTIVIDAD										
Aprobado		Modificado		Comprometido		Devengado		Ejercido		
0.00		1,831,445.54		1,830,501.65		1,830,501.65		1,733,873.65		
								% de Ejercido Vs. Modificado		94.67
DATOS DEL INDICADOR										
Nombre :	PORCENTAJE DE ESTÍMULOS ENTREGADOS				Número de indicador :	1203				
Definición :	MIDE EL PORCENTAJE DE ESTÍMULOS ENTREGADOS EN RELACIÓN A LOS SELECCIONADOS									
Método de Cálculo :	ESTÍMULOS ENTREGADOS EN M1+ESTÍMULOS ENTREGADOS M2+ESTÍMULOS ENTREGADOS M3)/NÚMERO DE MESES DEL PERIODO									
Tipo	Dimensión		Frecuencia de Medición		Forma de cálculo del indicador		Tipo de Valor		Sentido Esperado	
GESTIÓN	EFICIENCIA		TRIMESTRAL		PROMEDIO		FLUJO		ASCENDENTE	
MEDIOS DE VERIFICACIÓN / FUENTE INFORMACIÓN					SUPUESTO					
PADRÓN DE BENEFICIARIOS, DISPONIBLE EN https://sgps.oaxaca.gob.mx/publico/consulta PERIODO DE ACTUALIZACIÓN DE LA INFORMACIÓN ANUAL					QUE EXISTA INTERÉS DE PARTICIPAR DE LOS JÓVENES					
DATOS DE LA META										
Definición de la variable Meta:	1 - NÚMERO DE ESTÍMULOS ENTREGADOS									
Unidad de medida:	25 - NÚMERO									
LÍNEA BASE					VALOR PROGRAMADO ANUAL					
AÑO	2018		VALOR	6.00		AÑO	2022		VALOR	25.00
AVANCE TRIMESTRAL OBRA/ACTIVIDAD										
METAS	1er.TRIMESTRE		2o.TRIMESTRE		3er.TRIMESTRE		4o.TRIMESTRE		CUMPLIMIENTO DE METAS	
PROGRAMACIÓN INICIAL	5.00	0.00	20.00		0.00		T1+T2+T3+T4		25.00	
PROGRAMACIÓN ACTUALIZADA	5.00	0.00	27.00				T1+T2+T3+T4		32.00	
METAS ALCANZADAS	0.00	0.00	27.00		0.00		T1+T2+T3+T4		27.00	
PORCENTAJE ALCANZADO TRIMESTRAL	0.00	0.00	100.00		0.00		PORCENTAJE ALCANZADO ANUAL		84.38	

PORCENTAJE DE CUMPLIMIENTO ALCANZADO EN EL TRIMESTRE: 100.00 %

JEFE ADMINISTRATIVO
LICENCIADA ANA LAURA GARCÍA ARANGO
JEFA DEL DEPARTAMENTO ADMINISTRATIVO

TITULAR DE LA DEPENDENCIA/ENTIDAD
MTRO. JAURI SÁNCHEZ CRUZ
DIRECTOR GENERAL DEL INSTITUTO DE LA JUVENTUD DEL ESTADO DE OAXACA



GOBIERNO DEL ESTADO
DE OAXACA



INJEO
Instituto de la Juventud
del Estado de Oaxaca

PROGRAMAS Y PROYECTOS DE INVERSION

NO APLICA



RELACION DE BIENES INMUEBLES QUE COMPONEN EL PATRIMONIO
DEL 1º. DE ENERO AL 30 DE SEPTIEMBRE DE 2022
(Pesos)

CUENTA	DESCRIPCIÓN DEL BIEN	Saldo Final
12310	TERRENOS	
12330	EDIFICIOS NO RESIDENCIALES	
12351	EDIFICACIÓN HABITACIONAL EN PROCESO	
12352	EDIFICACIÓN NO HABITACIONAL EN PROCESO	
12353	CONSTRUCCIÓN DE OBRAS PARA EL ABASTECIMIENTO DE AGUA, PETRÓLEO, GAS, ELECTRICIDAD Y TELECOMUNICACION	
12354	DIVISIÓN DE TERRENOS Y CONSTRUCCIÓN DE OBRAS DE URBANIZACIÓN EN PROCESO	
12355	CONSTRUCCIÓN DE VÍAS DE COMUNICACIÓN EN PROCESO	
12356	OTRAS CONSTRUCCIONES DE INGENIERÍA CIVIL U OBRA PESADA EN PROCESO	
12357	INSTALACIONES Y EQUIPAMIENTO EN CONSTRUCCIONES EN PROCESO	
12359	TRABAJOS DE ACABADOS EN EDIFICACIONES Y OTROS TRABAJOS ESPECIALIZADOS EN PROCESO	
12361	EDIFICACIÓN HABITACIONAL EN PROCESO	
12362	EDIFICACIÓN NO HABITACIONAL EN PROCESO	
12363	CONSTRUCCIÓN DE OBRAS PARA EL ABASTECIMIENTO DE AGUA, PETRÓLEO, GAS, ELECTRICIDAD Y TELECOMUNICACION	
12364	DIVISIÓN DE TERRENOS Y CONSTRUCCIÓN DE OBRAS DE URBANIZACIÓN	
12365	CONSTRUCCIÓN DE VÍAS DE COMUNICACIÓN EN PROCESO	
12366	OTRAS CONSTRUCCIONES DE INGENIERÍA CIVIL U OBRA PESADA EN PROCESO	
12367	INSTALACIONES Y EQUIPAMIENTO EN CONSTRUCCIONES EN PROCESO	
12369	TRABAJOS DE ACABADOS EN EDIFICACIONES Y OTROS TRABAJOS ESPECIALIZADOS EN PROCESO	
12390	OTROS BIENES INMUEBLES	
	SUMA TOTAL:	0



RELACION DE BIENES MUEBLES QUE COMPONEN EL PATRIMONIO
DEL 1º. DE ENERO AL 30 DE SEPTIEMBRE DE 2022
(Pesos)

CUENTA	DESCRIPCIÓN DEL BIEN	Saldo Final
12411	MUEBLES DE OFICINA Y ESTANTERÍA	66,909
12412	MUEBLES, EXCEPTO DE OFICINA Y ESTANTERÍA	
12413	EQUIPO DE CÓMPUTO Y DE TECNOLOGÍAS DE LA INFORMACIÓN	319,437
12419	OTROS MOBILIARIOS Y EQUIPOS DE ADMINISTRACIÓN	
12421	EQUIPOS Y APARATOS AUDIOVISUALES	114,300
12422	APARATOS DEPORTIVOS	
12423	CÁMARAS FOTOGRÁFICAS Y DE VIDEO	
12429	OTRO MOBILIARIO Y EQUIPO EDUCACIONAL Y RECREATIVO	
12431	EQUIPO MÉDICO Y DE LABORATORIO	
12432	INSTRUMENTAL MÉDICO Y DE LABORATORIO	
12441	AUTOMÓVILES Y CAMIONES	93,000
12443	EQUIPO AEROESPACIAL	
12445	EMBARCACIONES	
12449	OTROS EQUIPOS DE TRANSPORTE	
12450	EQUIPO DE DEFENSA Y SEGURIDAD	
12461	MAQUINARIA Y EQUIPO AGROPECUARIO	
12462	MAQUINARIA Y EQUIPO INDUSTRIAL	
12463	MAQUINARIA Y EQUIPO DE CONSTRUCCIÓN	
12464	SISTEMAS DE AIRE ACONDICIONADO, CALEFACCIÓN Y DE REFRIGERACIÓN INDUSTRIAL Y COMERCIAL	
12465	EQUIPO DE COMUNICACIÓN Y TELECOMUNICACIÓN	32,851
12466	EQUIPOS DE GENERACIÓN ELÉCTRICA, APARATOS Y ACCESORIOS ELÉCTRICOS	
12467	HERRAMIENTAS Y MÁQUINAS-HERRAMIENTA	534
12469	OTROS EQUIPOS	
12471	BIENES ARTÍSTICOS, CULTURALES Y CIENTÍFICOS	
12483	AVES	
12484	OVINOS Y CAPRINOS	
12486	EQUINOS	
12487	ESPECIES MENORES Y DE ZOOLOGICO	
12488	ÁRBOLES Y PLANTAS	
12489	OTROS ACTIVOS BIOLÓGICOS	
	SUMA TOTAL:	627,031



Gobierno del Estado
de Oaxaca



INJEO
Instituto de la Juventud
del Estado de Oaxaca

RELACION DE CUENTAS BANCARIAS PRODUCTIVAS ESPECIFICAS
DEL 01 DE ENERO AL 30 DE SEPTIEMBRE DE 2022.

FONDO, PROGRAMA O CONVENIO	DATOS DE LA CUENTA BANCARIA		
	INSTITUCION BANCARIA	NUMERO DE CUENTA	FECHA DE APERTURA

NO APLICA



GOBIERNO DEL ESTADO
DE OAXACA



INJEO
Instituto de la Juventud
del Estado de Oaxaca

RELACION DE ESQUEMAS BURSATILES Y COBERTURAS FINANCIERAS

NO APLICA



GOBIERNO DEL ESTADO
DE OAXACA



INJEO
Instituto de la Juventud
del Estado de Oaxaca

MONTOS PAGADOS POR AYUDAS Y SUBSIDIOS
DEL 01 DE ENERO AL 30 SEPTIEMBRE DE 2022

CONCEPTO	AYUDA A	SUBSIDIO	SECTOR (ECONOMICO O SOCIAL)	BENEFICIARIO	CURP	RFC	MONTO PAGADO
----------	---------	----------	-----------------------------------	--------------	------	-----	-----------------

NO APLICA

INSTITUTO DE LA JUVENTUD DEL ESTADO DE OAXACA Estado de Situación Financiera Detallado - LDF Al 31 de Diciembre del 2021 y al 30 de Septiembre de 2022 (PESOS)					
Concepto	30 de Septiembre de 2022	31 de Diciembre de 2021	Concepto	30 de Septiembre de 2022	31 de Diciembre de 2021
ACTIVO			PASIVO		
Activo Circulante			Pasivo Circulante		
Efectivo y Equivalentes	1,673,812.00	28,277.00	Cuentas por Pagar a Corto Plazo	11,285,731.00	9,815,081.00
Efectivo	50,000.00	0.00	Servicios Personales por Pagar a Corto Plazo	3,672,606.00	3,378,702.00
Bancos/Tesorería	1,623,812.00	28,277.00	Proveedores por Pagar a Corto Plazo		
Bancos/Dependencias y Otros			Contratistas por Obras Públicas por Pagar a Corto Plazo		
Inversiones Temporales (Hasta 3 meses)			Participaciones y Aportaciones por Pagar a Corto Plazo		
Fondos con Afectación Específica			Transferencias Otorgadas por Pagar a Corto Plazo	2,016,755.00	1,955,962.00
Depósitos de Fondos de Terceros en Garantía y/o Administración			Intereses, Comisiones y Otros Gastos de la Deuda Pública por Pagar a Corto Plazo		
Otros Efectivos y Equivalentes			Retenciones y Contribuciones por Pagar a Corto Plazo	4,025,726.00	4,053,432.00
Derechos a Recibir Efectivo o Equivalentes	10,483,078.00	9,467,085.00	Devoluciones de la Ley de Ingresos por Pagar a Corto Plazo		
Inversiones Financieras de Corto Plazo			Otras Cuentas por Pagar a Corto Plazo	1,570,644.00	426,985.00
Cuentas por Cobrar a Corto Plazo	2,707.00	25,320.00	Documentos por Pagar a Corto Plazo		0.00
Deudores Diversos por Cobrar a Corto Plazo	10,480,371.00	9,074,550.00	Documentos Comerciales por Pagar a Corto Plazo		
Ingresos por Recuperar a Corto Plazo			Documentos con Contratistas por Obras Públicas por Pagar a Corto Plazo		
Deudores por Anticipos de la Tesorería a Corto Plazo		367,215.00	Otros Documentos por Pagar a Corto Plazo		
Préstamos Otorgados a Corto Plazo			Porción a Corto Plazo de la Deuda Pública a Largo Plazo	0.00	0.00
Otros Derechos a Recibir Efectivo o Equivalentes a Corto Plazo			Porción a Corto Plazo de la Deuda Pública		
Derechos a Recibir Bienes o Servicios	0.00	22,486.00	Porción a Corto Plazo de Arrendamiento Financiero		
Anticipo a Proveedores por Adquisición de Bienes y Prestación de Servicios a Corto Plazo		22,486.00	Títulos y Valores a Corto Plazo		
Anticipo a Proveedores por Adquisición de Bienes Inmuebles y Muebles a Corto Plazo			Pasivos Diferidos a Corto Plazo	0.00	0.00
Anticipo a Proveedores por Adquisición de Bienes Intangibles a Corto Plazo			Ingresos Cobrados por Adelantado a Corto Plazo		
Anticipo a Contratistas por Obras Públicas a Corto Plazo			Intereses Cobrados por Adelantado a Corto Plazo		
Otros Derechos a Recibir Bienes o Servicios a Corto Plazo			Otros Pasivos Diferidos a Corto Plazo		
Inventarios	0.00	0.00	Fondos y Bienes de Terceros en Garantía y/o Administración a Corto Plazo	0.00	0.00
Inventario de Mercancías para Venta			Fondos en Garantía a Corto Plazo		
Inventario de Mercancías Terminadas			Fondos en Administración a Corto Plazo		
Inventario de Mercancías en Proceso de Elaboración			Fondos Contingentes a Corto Plazo		
Inventario de Materias Primas, Materiales y Suministros para Producción			Fondos de Fideicomisos, Mandatos y Contratos Análogos a Corto Plazo		
Bienes en Tránsito			Otros Fondos de Terceros en Garantía y/o Administración a Corto Plazo		
Almacenes			Valores y Bienes en Garantía a Corto Plazo		
Estimación por Pérdida o Deterioro de Activos Circulantes	0.00	0.00	Provisiones a Corto Plazo	0.00	0.00
Estimaciones para Cuentas Incobrables por Derechos a Recibir Efectivo o Equivalentes			Provisión para Demandas y Juicios a Corto Plazo		
Estimación por Deterioro de Inventarios			Provisión para Contingencias a Corto Plazo		
Otros Activos Circulantes	0.00	0.00	Otras Provisiones a Corto Plazo		
Valores en Garantía			Otros Pasivos a Corto Plazo	0.00	0.00
Bienes en Garantía (excluye depósitos de fondos)			Ingresos por Clasificar		
Bienes Derivados de Embargos, Decomisos, Aseguramientos y Dación en Pago			Recaudación por Participar		
Adquisición con Fondos de Terceros			Otros Pasivos Circulantes		
Total de Activos Circulantes	12,156,890.00	9,517,848.00	Total de Pasivos Circulantes	11,285,731.00	9,815,081.00
Activo No Circulante			Pasivo No Circulante		
Inversiones Financieras a Largo Plazo			Cuentas por Pagar a Largo Plazo		
Derechos a Recibir Efectivo o Equivalentes a Largo Plazo			Documentos por Pagar a Largo Plazo		
Bienes Inmuebles, Infraestructura y Construcciones en Proceso			Deuda Pública a Largo Plazo		
Bienes Muebles	627,031.00	956,931.00	Pasivos Diferidos a Largo Plazo		
Activos Intangibles			Fondos y Bienes de Terceros en Garantía y/o en Administración a Largo Plazo		
Depreciación, Deterioro y Amortización Acumulada de Bienes	-718,766.00	-718,766.00	Provisiones a Largo Plazo		
Activos Diferidos			Total de Pasivos No Circulantes	0.00	0.00
Estimación por Pérdida o Deterioro de Activos no Circulantes			Total del Pasivo	11,285,731.00	9,815,081.00
Otros Activos no Circulantes			HACIENDA PÚBLICA/PATRIMONIO		
Total de Activos No Circulantes	-91,735.00	238,165.00	Donaciones de Capital	93,000.00	93,000.00
Total del Activo	12,065,155.00	9,756,013.00	Actualización de la Hacienda Pública/Patrimonio	-1,551,922.00	-1,222,022.00
			Aportaciones		
			Total HACIENDA PÚBLICA/PATRIMONIO CONTRIBUIDO	-1,458,922.00	-1,222,022.00
			Hacienda Pública/Patrimonio Contribuido		
			Resultados del Ejercicio (Ahorro/ Desahorro)	-96,628.00	-173,125.00
			RESULTADOS DE EJERCICIOS ANTERIORES	1,069,954.00	1,243,079.00
			RECTIFICACIONES DE RESULTADOS DE EJERCICIOS ANTERIORES	1,265,020.00	
			CAMBIOS POR ERRORES CONTABLES	1,265,020.00	
			Reservas		
			Rectificaciones de Resultados de Ejercicios Anteriores		
			Exceso o Insuficiencia en la Actualización de la Hacienda Pública/Patrimonio	0.00	0.00
			Resultado por Posición Monetaria		
			Resultado por Tenencia de Activos no Monetarios		
			Total de HACIENDA PUBLICA/PATRIMONIO GENERADO	2,238,346.00	114,057.00
			TOTAL DE HACIENDA PÚBLICA/PATRIMONIO	779,424.00	0.00
			Total del Pasivo y Hacienda Pública/Patrimonio	12,065,155.00	9,756,013.00

INSTITUTO DE LA JUVENTUD DEL ESTADO DE OAXACA
Balance Presupuestario - LDF
Del 1 de Enero al 30 de Septiembre de 2022
(PESOS)

Concepto	Estimado/ Aprobado	Devengado	Recaudado/ Pagado
A. Ingresos Totales (A = A1+A2+A3)	23,632,746.00	27,150,913.00	22,788,815.00
A1. Ingresos de Libre Disposición	23,632,746.00	27,150,913.00	22,788,815.00
A2. Transferencias Federales Etiquetadas	0.00	0.00	0.00
A3. Financiamiento Neto			
B. Egresos Presupuestarios¹ (B = B1+B2)	23,632,746.00	27,150,913.00	22,788,815.00
B1. Gasto No Etiquetado (sin incluir Amortización de la Deuda Pública)	23,632,746.00	27,150,913.00	22,788,815.00
B2. Gasto Etiquetado (sin incluir Amortización de la Deuda Pública)	0.00	0.00	0.00
C. Remanentes del Ejercicio Anterior (C = C1 + C2)	0.00	0.00	0.00
C1. Remanentes de Ingresos de Libre Disposición aplicados en el periodo			
C2. Remanentes de Transferencias Federales Etiquetadas aplicados en el periodo			
I. Balance Presupuestario (I = A - B + C)	0.00	0.00	0.00
II. Balance Presupuestario sin Financiamiento Neto (II = I - A3)	0.00	0.00	0.00
III. Balance Presupuestario sin Financiamiento Neto y sin Remanentes del Ejercicio Anterior (III = II - C)	0.00	0.00	0.00

Concepto	Aprobado	Devengado	Pagado
E. Intereses, Comisiones y Gastos de la Deuda (E = E1+E2)	0.00	0.00	0.00
E1. Intereses, Comisiones y Gastos de la Deuda con Gasto No Etiquetado			
E2. Intereses, Comisiones y Gastos de la Deuda con Gasto Etiquetado			
IV. Balance Primario (IV = III + E)	0.00	0.00	0.00

Concepto	Estimado/ Aprobado	Devengado	Recaudado/ Pagado
F. Financiamiento (F = F1 + F2)	0.00	0.00	0.00
F1. Financiamiento con Fuente de Pago de Ingresos de Libre Disposición			
F2. Financiamiento con Fuente de Pago de Transferencias Federales Etiquetadas			
G. Amortización de la Deuda (G = G1 + G2)	0.00	0.00	0.00
G1. Amortización de la Deuda Pública con Gasto No Etiquetado			
G2. Amortización de la Deuda Pública con Gasto Etiquetado			
A3. Financiamiento Neto (A3 = F - G)	0.00	0.00	0.00

Concepto	Estimado/ Aprobado	Devengado	Recaudado/ Pagado
A1. Ingresos de Libre Disposición	23,632,746.00	27,150,913.00	22,788,815.00
A3.1 Financiamiento Neto con Fuente de Pago de Ingresos de Libre Disposición (A3.1 = F1 - G1)			
F1. Financiamiento con Fuente de Pago de Ingresos de Libre Disposición			
G1. Amortización de la Deuda Pública con Gasto No Etiquetado			
B1. Gasto No Etiquetado (sin incluir Amortización de la Deuda Pública)	23,632,746.00	27,150,913.00	22,788,815.00
C1. Remanentes de Ingresos de Libre Disposición aplicados en el periodo			
V. Balance Presupuestario de Recursos Disponibles (V = A1 + A3.1 - B1 + C1)	0.00	0.00	0.00
VI. Balance Presupuestario de Recursos Disponibles sin Financiamiento Neto (VI = V - A3.1)	0.00	0.00	0.00

Concepto	Estimado/ Aprobado	Devengado	Recaudado/ Pagado
A2. Transferencias Federales Etiquetadas	0.00	0.00	0.00
A3.2 Financiamiento Neto con Fuente de Pago de Transferencias Federales Etiquetadas (A3.2 = F2 - G2)	0.00	0.00	0.00
F2. Financiamiento con Fuente de Pago de Transferencias Federales			
G2. Amortización de la Deuda Pública con Gasto Etiquetado			
B2. Gasto Etiquetado (sin incluir Amortización de la Deuda Pública)	0.00	0.00	0.00
C2. Remanentes de Transferencias Federales Etiquetadas aplicados en el periodo			
VII. Balance Presupuestario de Recursos Etiquetados (VII = A2 + A3.2 - B2 + C2)	0.00	0.00	0.00
VIII. Balance Presupuestario de Recursos Etiquetados sin Financiamiento Neto (VIII = VII - A3.2)	0.00	0.00	0.00

INSTITUTO DE LA JUVENTUD DEL ESTADO DE OAXACA
Estado Analítico de Ingreso Detallado - LDF
Del 1 de Enero al 30 de Septiembre del 2022
(PESOS)

Concepto	Ingreso					Diferencia
	Estimado	Ampliaciones/ (Reducciones)	Modificado	Devengado	Recaudado	
Ingresos de Libre Disposición	23,632,746.00	7,423,678.00	31,056,424.00	27,150,914.00	22,788,815.00	3,905,510.00
A. Impuestos						
B. Cuotas y Aportaciones de Seguridad Social						
C. Contribuciones de Mejoras						
D. Derechos						
E. Productos						
F. Aprovechamientos						
G. Ingresos por Ventas de Bienes y Servicios						
H. Participaciones (H=h1+h2+h3+h4+h5+h6+h7+h8+h9+h10+h11)	0	0	0	0	0	0
h1) Fondo General de Participaciones						
h2) Fondo de Fomento Municipal						
h3) Fondo de Fiscalización y Recaudación						
h4) Fondo de Compensación						
h5) Fondo de Extracción de Hidrocarburos						
h6) Impuesto Especial Sobre Producción y Servicios						
h7) 0.136% de la Recaudación Federal Participable						
h8) 3.17% Sobre Extracción de Petróleo						
h9) Gasolinas y Diésel						
h10) Fondo del Impuesto Sobre la Renta						
h11) Fondo de Estabilización de los Ingresos de las Entidades Federativas						
I. Incentivos Derivados de la Colaboración Fiscal (I=i1+i2+i3+i4+i5)	0	0	0	0	0	0
i1) Tenencia o Uso de Vehículos						
i2) Fondo de Compensación ISAN						
i3) Impuesto Sobre Automóviles Nuevos						
i4) Fondo de Compensación de Repecos-Intermedios						
i5) Otros Incentivos Económicos						
J. Transferencias	23,632,746.00	7,423,678.00	31,056,424.00	27,150,914.00	22,788,815.00	3,905,510.00
K. Convenios						
k1) Otros Convenios y Subsidios						
L. Otros Ingresos de Libre Disposición (L=l1+l2)	0	0	0	0	0	0
l1) Participaciones en Ingresos Locales						
l2) Otros Ingresos de Libre Disposición						
I. Total de Ingresos de Libre Disposición (I=A+B+C+D+E+F+G+H+I+J+K+L)	23,632,746.00	7,423,678.00	31,056,424.00	27,150,914.00	22,788,815.00	3,905,510.00
Ingresos Excedentes de Ingresos de Libre Disposición						
Transferencias Federales Etiquetadas						
A. Aportaciones (A=a1+a2+a3+a4+a5+a6+a7+a8)	0	0	0	0	0	0
a1) Fondo de Aportaciones para la Nómina Educativa y Gasto Operativo						
a2) Fondo de Aportaciones para los Servicios de Salud						
a3) Fondo de Aportaciones para la Infraestructura Social						
a4) Fondo de Aportaciones para el Fortalecimiento de los Municipios y de las Demarcaciones Territoriales del Distrito Federal						
a5) Fondo de Aportaciones Múltiples						
a6) Fondo de Aportaciones para la Educación Tecnológica y de Adultos						
a7) Fondo de Aportaciones para la Seguridad Pública de los Estados y del Distrito Federal						
a8) Fondo de Aportaciones para el Fortalecimiento de las Entidades Federativas						
B. Convenios (B=b1+b2+b3+b4)	0	0	0	0	0	0
b1) Convenios de Protección Social en Salud						
b2) Convenios de Descentralización						
b3) Convenios de Reasignación						
b4) Otros Convenios y Subsidios						
C. Fondos Distintos de Aportaciones (C=c1+c2)	0	0	0	0	0	0
c1) Fondo para Entidades Federativas y Municipios Productores de Hidrocarburos						
c2) Fondo Minero						
D. Transferencias, Subsidios y Subvenciones, y Pensiones y Jubilaciones	0	0	0	0	0	0
E. Otras Transferencias Federales Etiquetadas						
II. Total de Transferencias Federales Etiquetadas (II = A + B + C + D + E)	0	0	0	0	0	0
III. Ingresos Derivados de Financiamientos (III = A)	0	0	0	0	0	0
A. Ingresos Derivados de Financiamientos						
IV. Total de Ingresos (IV = I + II + III)	23,632,746.00	7,423,678.00	31,056,424.00	27,150,914.00	22,788,815.00	3,905,510.00
Datos Informativos						
1. Ingresos Derivados de Financiamientos con Fuente de Pago de Ingresos de Libre Disposición						
2. Ingresos Derivados de Financiamientos con Fuente de Pago de Transferencias Federales Etiquetadas						
3. Ingresos Derivados de Financiamientos (3 = 1 + 2)	0	0	0	0	0	0



INSTITUTO DE LA JUVENTUD DEL ESTADO DE OAXACA Informe Analítico de la Deuda Pública y Otros Pasivos - LDF Del 1 de Enero al 30 de Septiembre de 2022 (PESOS)							
Denominación de la Deuda Pública y Otros Pasivos	Saldo al 31 de Diciembre de 2021	Disposiciones del Periodo (e)	Amortizaciones del Periodo (f)	Revaluaciones, Reclasificaciones y Otros Ajustes (g)	Saldo Final del Periodo (h) h=d+e-f+g	Pago de Intereses del Periodo (i)	Pago de Comisiones y demás costos asociados durante el Periodo (j)
1. Deuda Pública (1=A+B)							
A. Corto Plazo (A=a1+a2+a3)							
a1) Instituciones de Crédito							
a2) Títulos y Valores							
a3) Arrendamientos Financieros							
B. Largo Plazo (B=b1+b2+b3)							
b1) Instituciones de Crédito							
b2) Títulos y Valores							
b3) Arrendamientos Financieros							
2. Otros Pasivos	9,815,081	0	0	0	11,285,731	0	0
3. Total de la Deuda Pública y Otros Pasivos (3=1+2)	9,815,081	0	0	0	11,285,731	0	0
4. Deuda Contingente ¹ (Informativo)							
A. Deuda Contingente 1							
B. Deuda Contingente 2							
C. Deuda Contingente XX							
5. Valor de Instrumentos Bono Cupón Cero ² (Informativo)							
A. Instrumento Bono Cupón Cero 1							
B. Instrumento Bono Cupón Cero 2							
C. Instrumento Bono Cupón Cero XX							

¹ Se refiere a cualquier Financiamiento sin fuente o garantía de pago definida, que sea asumida de manera solidaria o subsidiaria por las Entidades Federativas con sus Municipios, organismos descentralizados y empresas de participación estatal mayoritaria y fideicomisos, locales o municipales, y por los Municipios con sus respectivos organismos descentralizados y empresas de participación municipal mayoritaria.

² Se refiere al valor del Bono Cupón Cero que respalda el pago de los créditos asociados al mismo (Activo).

Obligaciones a Corto Plazo (k)	Monto Contratado (l)	Plazo Pactado (m)	Tasa de Interés (n)	Comisiones y Costos Relacionados (o)	Tasa Efectiva (p)
6. Obligaciones a Corto Plazo (Informativo)					
A. Crédito 1					
B. Crédito 2					
C. Crédito XX					



INSTITUTO DE LA JUVENTUD DEL ESTADO DE OAXACA
Informe Analítico de Obligaciones Diferentes de Financiamientos -LDF
Del 1 de Enero al 30 de Septiembre de 2022

Denominación de las Obligaciones Diferentes de Financiamiento (c)	Fecha del Contrato (d)	Fecha de inicio de operación del proyecto (e)	Fecha de vencimiento (f)	Monto de la inversión pactado (g)	Plazo pactado (h)	Monto promedio mensual del pago de la contraprestación (i)	Monto promedio mensual del pago de la contraprestación correspondiente al pago de inversión (j)	Monto pagado de la inversión al 30 de Septiembre de 2022	Monto pagado de la inversión actualizado al 30 de Septiembre de 2022	Saldo pendiente por pagar de la inversión al 30 de Septiembre de 2022
A. Asociaciones Público Privadas (APP's) (A=a+b+c+d) a) APP 1 b) APP 2 c) APP 3 d) APP XX										
B. Otros Instrumentos (B=a+b+c+d) a) Otro Instrumento 1 b) Otro Instrumento 2 c) Otro Instrumento 3 d) Otro Instrumento XX										
C. Total de Obligaciones Diferentes de Financiamiento (C=A+B)										

No aplica

INSTITUTO DE LA JUVENTUD DEL ESTADO DE OAXACA						
Estado Analítico del Ejercicio del Presupuesto de Egresos Detallado - LDF						
Clasificación por Objeto del Gasto (Capítulo y Concepto)						
Del 1 de Enero al 30 de Septiembre de 2022						
(PESOS)						
Concepto	Egresos					Subejercicio
	Aprobado	Ampliaciones/ (Reducciones)	Modificado	Devengado	Pagado	
I. Gasto No Etiquetado (I=A+B+C+D+E+F+G+H+I)	23,632,746.00	7,423,678.00	31,056,424.00	27,150,914.00	22,788,815.00	3,905,510.00
A. Servicios Personales (A=a1+a2+a3+a4+a5+a6+a7)	0	0	0	0	0	0
a1) Remuneraciones al Personal de Carácter Permanente	0	0	0	0	0	0
a2) Remuneraciones al Personal de Carácter Transitorio	0	0	0	0	0	0
a3) Remuneraciones Adicionales y Especiales	0	0	0	0	0	0
a4) Seguridad Social	0	0	0	0	0	0
a5) Otras Prestaciones Sociales y Económicas	0	0	0	0	0	0
a6) Previsiones	0	0	0	0	0	0
a7) Pago de Estímulos a Servidores Públicos	0	0	0	0	0	0
B. Materiales y Suministros (B=b1+b2+b3+b4+b5+b6+b7+b8+b9)	0	0	0	0	0	0
b1) Materiales de Administración, Emisión de Documentos y Artículos Oficiales	0	0	0	0	0	0
b2) Alimentos y Utensilios	0	0	0	0	0	0
b3) Materias Primas y Materiales de Producción y Comercialización	0	0	0	0	0	0
b4) Materiales y Artículos de Construcción y de Reparación	0	0	0	0	0	0
b5) Productos Químicos, Farmacéuticos y de Laboratorio	0	0	0	0	0	0
b6) Combustibles, Lubricantes y Aditivos	0	0	0	0	0	0
b7) Vestuario, Blancos, Prendas de Protección y Artículos Deportivos	0	0	0	0	0	0
b8) Materiales y Suministros Para Seguridad	0	0	0	0	0	0
b9) Herramientas, Refacciones y Accesorios Menores	0	0	0	0	0	0
C. Servicios Generales (C=c1+c2+c3+c4+c5+c6+c7+c8+c9)	0	0	0	0	0	0
c1) Servicios Básicos	0	0	0	0	0	0
c2) Servicios de Arrendamiento	0	0	0	0	0	0
c3) Servicios Profesionales, Científicos, Técnicos y Otros Servicios	0	0	0	0	0	0
c4) Servicios Financieros, Bancarios y Comerciales	0	0	0	0	0	0
c5) Servicios de Instalación, Reparación, Mantenimiento y Conservación	0	0	0	0	0	0
c6) Servicios de Comunicación Social y Publicidad	0	0	0	0	0	0
c7) Servicios de Traslado y Viáticos	0	0	0	0	0	0
c8) Servicios Oficiales	0	0	0	0	0	0
c9) Otros Servicios Generales	0	0	0	0	0	0
D. Transferencias, Asignaciones, Subsidios y Otras Ayudas (D=d1+d2+d3+d4+d5+d6+d7+d8+d9)	23,632,746.00	7,423,678.00	31,056,424.00	27,150,914.00	22,788,815.00	3,905,510.00
d1) Transferencias Internas y Asignaciones al Sector Público	22,852,852.00	4,128,278.00	26,981,130.00	23,149,709.00	19,393,511.00	3,831,421.00
d2) Transferencias al Resto del Sector Público	0	0	0	0	0	0
d3) Subsidios y Subvenciones	0	0	0	0	0	0
d4) Ayudas Sociales	520,000.00	3,295,400.00	3,815,400.00	3,815,400.00	3,230,773.00	0.00
d5) Pensiones y Jubilaciones	259,894.00	0.00	259,894.00	185,805.00	164,531.00	74,089.00
d6) Transferencias a Fideicomisos, Mandatos y Otros Análogos	0	0	0	0	0	0
d7) Transferencias a la Seguridad Social	0	0	0	0	0	0
d8) Donativos	0	0	0	0	0	0
d9) Transferencias al Exterior	0	0	0	0	0	0
E. Bienes Muebles, Inmuebles e Intangibles (E=e1+e2+e3+e4+e5+e6+e7+e8+e9)	0	0	0	0	0	0
e1) Mobiliario y Equipo de Administración	0	0	0	0	0	0
e2) Mobiliario y Equipo Educativo y Recreativo	0	0	0	0	0	0
e3) Equipo e Instrumental Médico y de Laboratorio	0	0	0	0	0	0
e4) Vehículos y Equipo de Transporte	0	0	0	0	0	0
e5) Equipo de Defensa y Seguridad	0	0	0	0	0	0
e6) Maquinaria, Otros Equipos y Herramientas	0	0	0	0	0	0
e7) Activos Biológicos	0	0	0	0	0	0
e8) Bienes Inmuebles	0	0	0	0	0	0
e9) Activos Intangibles	0	0	0	0	0	0
F. Inversión Pública (F=f1+f2+f3)	0	0	0	0	0	0
f1) Obra Pública en Bienes de Dominio Público	0	0	0	0	0	0
f2) Obra Pública en Bienes Propios	0	0	0	0	0	0
f3) Proyectos Productivos y Acciones de Fomento	0	0	0	0	0	0
G. Inversiones Financieras y Otras Provisiones (G=g1+g2+g3+g4+g5+g6+g7)	0	0	0	0	0	0
g1) Inversiones Para el Fomento de Actividades Productivas	0	0	0	0	0	0
g2) Acciones y Participaciones de Capital	0	0	0	0	0	0
g3) Compra de Títulos y Valores	0	0	0	0	0	0
g4) Concesión de Préstamos	0	0	0	0	0	0
g5) Inversiones en Fideicomisos, Mandatos y Otros Análogos	0	0	0	0	0	0
Fideicomiso de Desastres Naturales (Informativo)	0	0	0	0	0	0
g6) Otras Inversiones Financieras	0	0	0	0	0	0
g7) Provisiones para Contingencias y Otras Erogaciones Especiales	0	0	0	0	0	0
H. Participaciones y Aportaciones (H=h1+h2+h3)	0	0	0	0	0	0
h1) Participaciones	0	0	0	0	0	0
h2) Aportaciones	0	0	0	0	0	0
h3) Convenios	0	0	0	0	0	0
I. Deuda Pública (I=i1+i2+i3+i4+i5+i6+i7)	0	0	0	0	0	0
i1) Amortización de la Deuda Pública	0	0	0	0	0	0
i2) Intereses de la Deuda Pública	0	0	0	0	0	0
i3) Comisiones de la Deuda Pública	0	0	0	0	0	0
i4) Gastos de la Deuda Pública	0	0	0	0	0	0
i5) Costo por Coberturas	0	0	0	0	0	0
i6) Apoyos Financieros	0	0	0	0	0	0
i7) Adeudos de Ejercicios Fiscales Anteriores (ADEFAS)	0	0	0	0	0	0

I	Egresos					Subejercicio
	Aprobado	Ampliaciones/ (Reducciones)	Modificado	Devengado	Pagado	
II. Gasto Etiquetado (II=A+B+C+D+E+F+G+H+I)	0.00	0.00	0.00	0.00	0.00	0.00
A. Servicios Personales (A=a1+a2+a3+a4+a5+a6+a7)	0	0	0	0	0	0
a1) Remuneraciones al Personal de Carácter Permanente	0	0	0	0	0	0
a2) Remuneraciones al Personal de Carácter Transitorio	0	0	0	0	0	0
a3) Remuneraciones Adicionales y Especiales	0	0	0	0	0	0
a4) Seguridad Social	0	0	0	0	0	0
a5) Otras Prestaciones Sociales y Económicas	0	0	0	0	0	0
a6) Previsiones	0	0	0	0	0	0
a7) Pago de Estímulos a Servidores Públicos	0	0	0	0	0	0
B. Materiales y Suministros (B=b1+b2+b3+b4+b5+b6+b7+b8+b9)	0	0	0	0	0	0
b1) Materiales de Administración, Emisión de Documentos y Artículos Oficiales	0	0	0	0	0	0
b2) Alimentos y Utensilios	0	0	0	0	0	0
b3) Materias Primas y Materiales de Producción y Comercialización	0	0	0	0	0	0
b4) Materiales y Artículos de Construcción y de Reparación	0	0	0	0	0	0
b5) Productos Químicos, Farmacéuticos y de Laboratorio	0	0	0	0	0	0
b6) Combustibles, Lubricantes y Aditivos	0	0	0	0	0	0
b7) Vestuario, Blancos, Prendas de Protección y Artículos Deportivos	0	0	0	0	0	0
b8) Materiales y Suministros Para Seguridad	0	0	0	0	0	0
b9) Herramientas, Refacciones y Accesorios Menores	0	0	0	0	0	0
C. Servicios Generales (C=c1+c2+c3+c4+c5+c6+c7+c8+c9)	0	0	0	0	0	0
c1) Servicios Básicos	0	0	0	0	0	0
c2) Servicios de Arrendamiento	0	0	0	0	0	0
c3) Servicios Profesionales, Científicos, Técnicos y Otros Servicios	0	0	0	0	0	0
c4) Servicios Financieros, Bancarios y Comerciales	0	0	0	0	0	0
c5) Servicios de Instalación, Reparación, Mantenimiento y Conservación	0	0	0	0	0	0
c6) Servicios de Comunicación Social y Publicidad	0	0	0	0	0	0
c7) Servicios de Traslado y Viáticos	0	0	0	0	0	0
c8) Servicios Oficiales	0	0	0	0	0	0
c9) Otros Servicios Generales	0	0	0	0	0	0
D. Transferencias, Asignaciones, Subsidios y Otras Ayudas (D=d1+d2+d3+d4+d5+d6+d7+d8+d9)	0	0	0	0	0	0
d1) Transferencias Internas y Asignaciones al Sector Público	0	0	0	0	0	0
d2) Transferencias al Resto del Sector Público	0	0	0	0	0	0
d3) Subsidios y Subvenciones	0	0	0	0	0	0
d4) Ayudas Sociales	0	0	0	0	0	0
d5) Pensiones y Jubilaciones	0	0	0	0	0	0
d6) Transferencias a Fideicomisos, Mandatos y Otros Análogos	0	0	0	0	0	0
d7) Transferencias a la Seguridad Social	0	0	0	0	0	0
d8) Donativos	0	0	0	0	0	0
d9) Transferencias al Exterior	0	0	0	0	0	0
E. Bienes Muebles, Inmuebles e Intangibles (E=e1+e2+e3+e4+e5+e6+e7+e8+e9)	0	0	0	0	0	0
e1) Mobiliario y Equipo de Administración	0	0	0	0	0	0
e2) Mobiliario y Equipo Educativo y Recreativo	0	0	0	0	0	0
e3) Equipo e Instrumental Médico y de Laboratorio	0	0	0	0	0	0
e4) Vehículos y Equipo de Transporte	0	0	0	0	0	0
e5) Equipo de Defensa y Seguridad	0	0	0	0	0	0
e6) Maquinaria, Otros Equipos y Herramientas	0	0	0	0	0	0
e7) Activos Biológicos	0	0	0	0	0	0
e8) Bienes Inmuebles	0	0	0	0	0	0
e9) Activos Intangibles	0	0	0	0	0	0
F. Inversión Pública (F=f1+f2+f3)	0	0	0	0	0	0
f1) Obra Pública en Bienes de Dominio Público	0	0	0	0	0	0
f2) Obra Pública en Bienes Propios	0	0	0	0	0	0
f3) Proyectos Productivos y Acciones de Fomento	0	0	0	0	0	0
G. Inversiones Financieras y Otras Provisiones (G=g1+g2+g3+g4+g5+g6+g7)	0	0	0	0	0	0
g1) Inversiones Para el Fomento de Actividades Productivas	0	0	0	0	0	0
g2) Acciones y Participaciones de Capital	0	0	0	0	0	0
g3) Compra de Títulos y Valores	0	0	0	0	0	0
g4) Concesión de Préstamos	0	0	0	0	0	0
g5) Inversiones en Fideicomisos, Mandatos y Otros Análogos	0	0	0	0	0	0
Fideicomiso de Desastres Naturales (Informativo)	0	0	0	0	0	0
g6) Otras Inversiones Financieras	0	0	0	0	0	0
g7) Provisiones para Contingencias y Otras Erogaciones Especiales	0	0	0	0	0	0
H. Participaciones y Aportaciones (H=h1+h2+h3)	0	0	0	0	0	0
h1) Participaciones	0	0	0	0	0	0
h2) Aportaciones	0	0	0	0	0	0
h3) Convenios	0	0	0	0	0	0
I. Deuda Pública (I=i1+i2+i3+i4+i5+i6+i7)	0	0	0	0	0	0
i1) Amortización de la Deuda Pública	0	0	0	0	0	0
i2) Intereses de la Deuda Pública	0	0	0	0	0	0
i3) Comisiones de la Deuda Pública	0	0	0	0	0	0
i4) Gastos de la Deuda Pública	0	0	0	0	0	0
i5) Costo por Coberturas	0	0	0	0	0	0
i6) Apoyos Financieros	0	0	0	0	0	0
i7) Adeudos de Ejercicios Fiscales Anteriores (ADEFAS)	0	0	0	0	0	0
III. Total de Egresos (III = I + II)	23,632,746.00	7,423,678.00	31,056,424.00	27,150,914.00	22,788,815.00	3,905,510.00

INSTITUTO DE LA JUVENTUD DEL ESTADO DE OAXACA
Estado Analítico del Ejercicio del Presupuesto de Egresos Detallado - LDF
Clasificación Administrativa
Del 1 de Enero al 30 de Septiembre de 2022
(PESOS)

Concepto	Egresos					Subejercicio
	Aprobado	Ampliaciones/ (Reducciones)	Modificado	Devengado	Pagado	
I. Gasto No Etiquetado (I=A)	23,632,746.00	7,423,678.00	31,056,424.00	27,150,914.00	22,788,815.00	3,905,510.00
A. INSTITUTO DE LA JUVENTUD DEL ESTADO DE OAXACA	23,632,746.00	7,423,678.00	31,056,424.00	27,150,914.00	22,788,815.00	3,905,510.00
II. Gasto Etiquetado (II=A)	-	-	-	-	-	-
A. INSTITUTO DE LA JUVENTUD DEL ESTADO DE OAXACA	-	-	-	-	-	-
III. Total de Egresos (III = I + II)	23,632,746.00	7,423,678.00	31,056,424.00	27,150,914.00	22,788,815.00	3,905,510.00

INSTITUTO DE LA JUVENTUD DEL ESTADO DE OAXACA
Estado Analítico del Ejercicio del Presupuesto de Egresos Detallado - LDF
Clasificación Funcional (Finalidad y Función)
Del 1 de Enero al 30 de Septiembre de 2022
(PESOS)

Concepto	Egresos				Subejercicio	
	Aprobado	Ampliaciones/ (Reducciones)	Modificado	Devengado		Pagado
I. Gasto No Etiquetado (I=A+B+C+D)	23,632,746.00	7,423,678.00	31,056,424.00	27,150,914.00	22,788,815.00	3,905,510.00
A. Gobierno (A=a1+a2+a3+a4+a5+a6+a7+a8)						
a1) Legislación						
a2) Justicia						
a3) Coordinación de la Política de Gobierno						
a4) Relaciones Exteriores						
a5) Asuntos Financieros y Hacendarios						
a6) Seguridad Nacional						
a7) Asuntos de Orden Público y de Seguridad Interior						
a8) Otros Servicios Generales						
B. Desarrollo Social (B=b1+b2+b3+b4+b5+b6+b7)	23,632,746.00	7,423,678.00	31,056,424.00	27,150,914.00	22,788,815.00	3,905,510.00
b1) Protección Ambiental						
b2) Vivienda y Servicios a la Comunidad						
b3) Salud						
b4) Recreación, Cultura y Otras Manifestaciones Sociales						
b5) Educación						
b6) Protección Social	23,632,746.00	7,423,678.00	31,056,424.00	27,150,914.00	22,788,815.00	3,905,510.00
b7) Otros Asuntos Sociales						
C. Desarrollo Económico (C=c1+c2+c3+c4+c5+c6+c7+c8+c9)						
c1) Asuntos Económicos, Comerciales y Laborales en General						
c2) Agropecuaria, Silvicultura, Pesca y Caza						
c3) Combustibles y Energía						
c4) Minería, Manufacturas y Construcción						
c5) Transporte						
c6) Comunicaciones						
c7) Turismo						
c8) Ciencia, Tecnología e Innovación						
c9) Otras Industrias y Otros Asuntos Económicos						
D. Otras No Clasificadas en Funciones Anteriores (D=d1+d2+d3+d4)						
d1) Transacciones de la Deuda Pública / Costo Financiero de la						
d2) Transferencias, Participaciones y Aportaciones Entre						
Diferentes Niveles y Órdenes de Gobierno						
d3) Saneamiento del Sistema Financiero						
d4) Adeudos de Ejercicios Fiscales Anteriores						
II: Gasto Etiquetado (II=A+B+C+D)	0	0	0	0	0	0
A. Gobierno (A=a1+a2+a3+a4+a5+a6+a7+a8)						
a1) Legislación						
a2) Justicia						
a3) Coordinación de la Política de Gobierno						
a4) Relaciones Exteriores						
a5) Asuntos Financieros y Hacendarios						
a6) Seguridad Nacional						
a7) Asuntos de Orden Público y de Seguridad Interior						
a8) Otros Servicios Generales						
B. Desarrollo Social (B=b1+b2+b3+b4+b5+b6+b7)	0	0	0	0	0	0
b1) Protección Ambiental						
b2) Vivienda y Servicios a la Comunidad						
b3) Salud						
b4) Recreación, Cultura y Otras Manifestaciones Sociales						
b5) Educación						
b6) Protección Social	0	0	0	0	0	0
b7) Otros Asuntos Sociales						
C. Desarrollo Económico (C=c1+c2+c3+c4+c5+c6+c7+c8+c9)						
c1) Asuntos Económicos, Comerciales y Laborales en General						
c2) Agropecuaria, Silvicultura, Pesca y Caza						
c3) Combustibles y Energía						
c4) Minería, Manufacturas y Construcción						
c5) Transporte						
c6) Comunicaciones						
c7) Turismo						
c8) Ciencia, Tecnología e Innovación						
c9) Otras Industrias y Otros Asuntos Económicos						
D. Otras No Clasificadas en Funciones Anteriores (D=d1+d2+d3+d4)						
d1) Transacciones de la Deuda Pública / Costo Financiero de la						
d2) Transferencias, Participaciones y Aportaciones Entre						
Diferentes Niveles y Órdenes de Gobierno						
d3) Saneamiento del Sistema Financiero						
d4) Adeudos de Ejercicios Fiscales Anteriores						
III. Total de Egresos (III = I + II)	23,632,746.00	7,423,678.00	31,056,424.00	27,150,914.00	22,788,815.00	3,905,510.00



INSTITUTO DE LA JUVENTUD DEL ESTADO DE OAXACA
Estado Analítico del Ejercicio del Presupuesto de Egresos Detallado - LDF
Clasificación de Servicios Personales por Categoría
Del 1 de enero al 30 de Septiembre de 2022
(PESOS)

Concepto	Egresos					Subejercicio
	Aprobado	Ampliaciones/ (Reducciones)	Modificado	Devengado	Pagado	
I. Gasto No Etiquetado (I=A+B+C+D+E+F)	20,868,171.00	278,867.00	21,147,038.00	18,105,600.00	16,120,482.00	3,041,438.00
A. Personal Administrativo	20,868,171.00	278,867.00	21,147,038.00	18,105,600.00	16,120,482.00	3,041,438.00
B. Magisterio						0
C. Servicios de Salud (C=c1+c2)	0	0	0	0	0	0
c1) Personal Administrativo						0
c2) Personal Médico, paramédico y afín						0
D. Seguridad Pública						0
E. Gastos asociados a la implementación de nuevas leyes federales o reformas a las mismas (E=e1+e2)	0	0	0	0	0	0
e1) Nombre del Programa o Ley 1						0
e2) Nombre del Programa o Ley 2						0
F. Sentencias laborales definitivas	0	0	0	0	0	0
II. Gasto Etiquetado (I=A+B+C+D+E+F)	0.00	0.00	0.00	0.00	0.00	0.00
A. Personal Administrativo	0.00	0.00	0.00	0.00	0.00	0.00
B. Magisterio						0
C. Servicios de Salud (C=c1+c2)	0	0	0	0	0	0
c1) Personal Administrativo						0
c2) Personal Médico, paramédico y afín						0
D. Seguridad Pública						0
E. Gastos asociados a la implementación de nuevas leyes federales o reformas a las mismas (E=e1+e2)	0	0	0	0	0	0
e1) Nombre del Programa o Ley 1						0
e2) Nombre del Programa o Ley 2						0
F. Sentencias laborales definitivas						0
III. Total de Gasto en Servicios Personales (III = I + II)	20,868,171.00	278,867.00	21,147,038.00	18,105,600.00	16,120,482.00	3,041,438.00

INSTITUTO DE LA JUVENTUD DEL ESTADO DE OAXACA
Informe sobre Estudios Actuariales - LDF

	Pensiones y jubilaciones	Salud	Riesgos de trabajo	Invalidez y vida	Otras prestaciones sociales
<p>Tipo de Sistema Prestación laboral o Fondo general para trabajadores del estado o Beneficio definido. Contribución definida o Mixto</p> <p>Población afiliada Activos Edad máxima Edad mínima Edad promedio Pensionados y Jubilados Edad máxima Edad mínima Edad promedio Beneficiarios Promedio de años de servicio (trabajadores activos) Aportación individual al plan de pensión como % del salario Aportación del ente público al plan de pensión como % del salario Crecimiento esperado de los pensionados y jubilados (como %) Crecimiento esperado de los activos (como %) Edad de Jubilación o Pensión Esperanza de vida</p> <p>Ingresos del Fondo Ingresos Anuales al Fondo de Pensiones</p> <p>Nómina anual Activos Pensionados y Jubilados Beneficiarios de Pensionados y Jubilados</p> <p>Monto mensual por pensión Máximo Mínimo Promedio</p> <p>Monto de la reserva</p> <p>Valor presente de las obligaciones Pensiones y Jubilaciones en curso de pago Generación actual Generaciones futuras</p> <p>Valor presente de las contribuciones asociadas a los sueldos futuros de cotización Generación actual Generaciones futuras</p> <p>Valor presente de aportaciones futuras Generación actual Generaciones futuras Otros Ingresos</p> <p>Déficit/superávit actuarial Generación actual Generaciones futuras</p> <p>Periodo de suficiencia Año de descapitalización Tasa de rendimiento</p> <p>Estudio actuarial Año de elaboración del estudio actuarial Empresa que elaboró el estudio actuarial</p>					

No aplica



GOBIERNO DEL ESTADO
DE OAXACA

INSTITUTO DEL PATRIMONIO CULTURAL DEL ESTADO DE OAXACA

RESULTADOS GENERALES

Instituto del Patrimonio Cultural del Estado de Oaxaca (INPAC)

La actual administración del Gobierno del Estado de Oaxaca, con el firme propósito de preservar el patrimonio histórico y artístico, a través del Instituto se ha propuesto realizar diversas acciones y proyectos de conservación en las diversas regiones de la entidad con la finalidad de salvaguardar el legado que forma parte de nuestra identidad.

En concordancia con lo anterior, en el Plan Estatal de Desarrollo 2017-2022 se plasma la estrategia 1.9.1.1 salvaguardar la integridad del patrimonio cultural oaxaqueño mediante su registro, rehabilitación, restauración y equipamiento, así como la estrategia 1.9.1.2 a través de la cual se promueve la participación de la sociedad oaxaqueña en la conservación y difusión del valor del patrimonio cultural.

Gestión de Recursos ante el Gobierno Federal.

En el presente ejercicio el instituto del patrimonio Cultural atendió la convocatoria PNR 2022 emitida por la Dirección General de Sitios y Monumentos del Patrimonio Cultural (DGSMPC), remitiendo 65 proyectos para la reconstrucción de Monumentos en el estado, el 02 agosto del mismo año se publicó en la página oficial los resultados, beneficiando a 11 inmuebles como se muestra a continuación:

	MUNICIPIO	LOCALIDAD	OBRA	MONTO
1	043 - HEROICA CIUDAD DE JUCHITÁN DE ZARAGOZA	0001 - HEROICA CIUDAD DE JUCHITÁN DE ZARAGOZA	RECONSTRUCCION DE PALACIO MUNICIPAL DE JUCHITAN DE ZARAGOZA, CUARTA ETAPA	\$ 10,000,000.00
2	279 - SAN MIGUEL SUCHIXTEPEC	0001 - SAN MIGUEL SUCHIXTEPEC	RECONSTRUCCION DEL TEMPLO DE SAN MIGUEL ARCANGEL, SAN MIGUEL SUCHIXTEPEC, OAXACA	\$ 975,221.97
3	059 - MIAHUATLÁN DE PORFIRIO DÍAZ	0001 - MIAHUATLÁN DE PORFIRIO DÍAZ	RECONSTRUCCION DEL ACUEDUCTO MIAHUATLAN	\$ 600,000.00
4	533 - SANTO TOMÁS TAMAZULAPAN	0001 - SANTO TOMÁS TAMAZULAPAN	RECONSTRUCCION DEL TEMPLO DE SANTO TOMAS TAMAZULAPAN	\$ 1,050,000.00
5	130 - SAN DIONISIO DEL MAR	0001 - SAN DIONISIO DEL MAR	RECONSTRUCCION DEL TEMPLO DE SAN DIONISIO AEROPAJITA	\$ 2,902,313.09
6	570 - ZIMATLÁN DE ÁLVAREZ	0096 - SAN JOSÉ GUELATOVÁ DE DÍAZ	RECONSTRUCCION DEL TEMPLO DE SAN JOSE GUELATOVA	\$ 1,126,689.80

7	067 - OAXACA DE JUÁREZ	0001 - OAXACA DE JUÁREZ	RECONSTRUCCION DE LA REAL ALHONDIGA DE ANTEQUERA	\$ 1,250,000.00
8	372 - SANTA CATARINA YOSONOTÚ	0001 - SANTA CATARINA YOSONOTÚ	RECONSTRUCCION DEL PALACIO MUNICIPAL DE SANTA CATARINA YOSONOTU	\$ 250,000.00
9	084 - SAN AGUSTÍN ETLA	0001 - SAN AGUSTÍN ETLA	RECONSTRUCCION DE LA HIDROELECTRICA	\$ 1,980,459.78
10	397 - HEROICA CIUDAD DE TLAXIACO	0023 - SAN PEDRO	RECONSTRUCCION DEL TEMPLO DEL BARRIO DE SAN PEDRO TLAXIACO	\$ 2,000,000.00
11	486 - VILLA TEJÚPAM DE LA UNIÓN	0001 - VILLA TEJÚPAM DE LA UNIÓN	RECONSTRUCCION DEL TEMPLO DE SANTIAGO APOSTOL, TEJUPAM	\$ 1,086,305.24

A la fecha el instituto se encuentra en la formalización jurídica administrativa para la firma de convenio de colaboración y ejecutar las acciones autorizadas mediante el PNR 2022.

Así mismo participó en la convocatoria del Fondo de Apoyo a Comunidades para Restauración de Monumentos Históricos y Bienes Artísticos de Propiedad Federal (FOREMOBA 2022) de la Secretaría de Cultura Federal con el proyecto denominado “Construcción del Retablo del templo de Santo Domingo Tepuxtepec, mixe, Oaxaca.” Con una inversión de 4.5 MDP, sin embargo el 16 de junio de 2022, la Comisión Dictaminadora del programa emitió los resultados en la página oficial, donde el proyecto no aparece dentro de la lista de inmuebles beneficiados.

Gestión de Recursos ante el Gobierno del Estado.

En la Propuesta del Programa Anual de Inversión Pública (PAIP 2022), se tienen contemplados la gestión de 26 proyectos mediante recurso Estatal por un monto total de \$ 107,940,727.48 como se muestra a continuación:

No.	PROYECTO	MONTO DE INVERSIÓN
1	CONSTRUCCIÓN DEL CENTRO GASTRONÓMICO EN EL ESTADO DE OAXACA (2A. ETAPA)	\$ 19,831,288.58
2	ESTUDIOS PARA CONTRIBUIR EN LA PROMOCIÓN PARA EL DESARROLLO DE ACCIONES DE CONSERVACIÓN Y PROTECCIÓN DE LOS BIENES CULTURALES DEL ESTADO DE OAXACA. (2º. ETAPA)	\$ 2,250,000.00
3	ESTUDIOS PARA CONTRIBUIR EN LA PROMOCIÓN PARA EL DESARROLLO DE ACCIONES DE CONSERVACIÓN Y PROTECCIÓN DE LOS BIENES CULTURALES DEL ESTADO DE OAXACA. (3º. ETAPA)	\$ 2,250,000.00
4	ELABORACIÓN DEL PROYECTO DE REMODELACIÓN DE LA EXPLANADA FRENTE AL EXCONVENTO DE CUILÁPAM DE GUERRERO.	\$ 1,100,000.00
5	RESTAURACIÓN DE LA CUBIERTA DEL TEMPLO DE SAN LORENZO MÁRTIR EN ZIMATLÁN DE ÁLVAREZ OAXACA	\$ 2,100,000.00
6	DEMOLICIÓN Y CONSTRUCCIÓN DE CASA CURAL DEL TEMPLO DE SAN JUAN DE DIOS, OAXACA DE JUÁREZ.	\$ 2,588,801.07



Gobierno del Estado

INPAC
INSTITUTO DEL PATRIMONIO
CULTURAL DEL ESTADO DE OAXACA

7	RESTAURACIÓN DEL TEMPLO DEL CARMEN ALTO, OAXACA DE JUÁREZ.	\$ 2,231,797.40
8	BÓVEDA DE CONSERVACIÓN PARA BIENES DOCUMENTALES EN EL ARCHIVO GENERAL DEL ESTADO DE OAXACA.	\$ 13,000,000.00
9	BARDA PERIMETRAL COMPLEMENTARIA DEL ARCHIVO GENERAL DEL ESTADO DE OAXACA	\$ 4,143,290.66
10	RESTAURACIÓN DEL TEMPLO DE MACUILXÓCHITL DE CARRANZA	\$ 2,008,240.77
11	RESTAURACIÓN DEL TEMPLO DE SAN MATEO APÓSTOL, CAPULÁLPAM DE MÉNDEZ, DTTO. DE IXTLÁN DE JUÁREZ, OAXACA.	\$ 900,000.00
12	RESTAURACIÓN DEL TEMPLO DE SAN FRANCISCO DE ASÍS (3A. ETAPA) SAN FRANCISCO YOCUCUNDO	\$ 2,588,801.07
13	RESTAURACIÓN DEL TEMPLO DE SAN JUAN COATZOSPAM	\$ 535,500.00
15	RESTAURACIÓN DEL ARTESONADO DE LA CATEDRAL DE SAN JUAN EVANGELISTA, HUAUTLA DE JIMÉNEZ (2A. ETAPA	\$ 1,286,000.00
16	RESTAURACIÓN DEL RETABLO PRINCIPAL DEL TEMPLO DE SANTIAGO APÓSTOL EN SANTIAGO COMALTEPEC	\$ 1,150,000.00
16	RESTAURACIÓN DEL RETABLO PRINCIPAL DE SAN LUCAS DEL TEMPLO DE SAN LUCAS QUIAVINÍ	\$ 850,000.00
17	ELABORACIÓN DEL PROYECTO DE RESTAURACIÓN DEL TEMPLO DE TAMAZULAPAM DEL ESPÍRITU SANTO MIXE	\$ 400,000.00
18	ELABORACIÓN DEL PROYECTO DE RESTAURACIÓN DEL TEMPLO DE SAN MARTÍN DE LOS CANSECO	\$ 500,000.00
19	ELABORACIÓN DEL PROYECTO DE RESTAURACIÓN DEL CURATO TEMPLO DE SAN FRANCISCO YUCUCUNDO	\$ 300,000.00
20	ELABORACIÓN DEL PROYECTO DE RESTAURACIÓN DEL EX CONVENTO DE SAN MIGUEL ARCANGEL, EN TEOTITLÁN DE FLORES MAGÓN.	\$ 1,500,000.00
21	ELABORACIÓN DEL PROYECTO DE RESTAURACIÓN DEL TEMPLO DE SANTIAGO QUIAVICUZAS	\$ 250,000.00
22	ELABORACIÓN DE PROYECTO DEL TEMPLO DE SAN JERÓNIMO TAVICHE	\$ 250,000.00
23	RECONSTRUCCIÓN DE LA CASA DE LA CULTURA "MARÍA SABINA" , HUAUTLA DE JIMÉNEZ, OAXACA.	\$ 568,947.46
24	RESTAURACIÓN DE LA REAL ALHÓNDIGA DE ANTEQUERA	\$ 30,000,000.00
25	CONSTRUCCIÓN DEL CENTRO GASTRONÓMICO EN EL ESTADO DE OAXACA (3A. ETAPA)	\$ 6,408,060.47
26	RESTAURACIÓN DEL EXCONVENTO CARMELITAS OAXACA DE JUÁREZ, OAXACA. (PRIMERA SECCIÓN)	\$ 8,950,000.00
	TOTAL	\$107,940,727.48

PROYECTOS AUTORIZADOS: 7 PROYECTOS DE INVERSIÓN

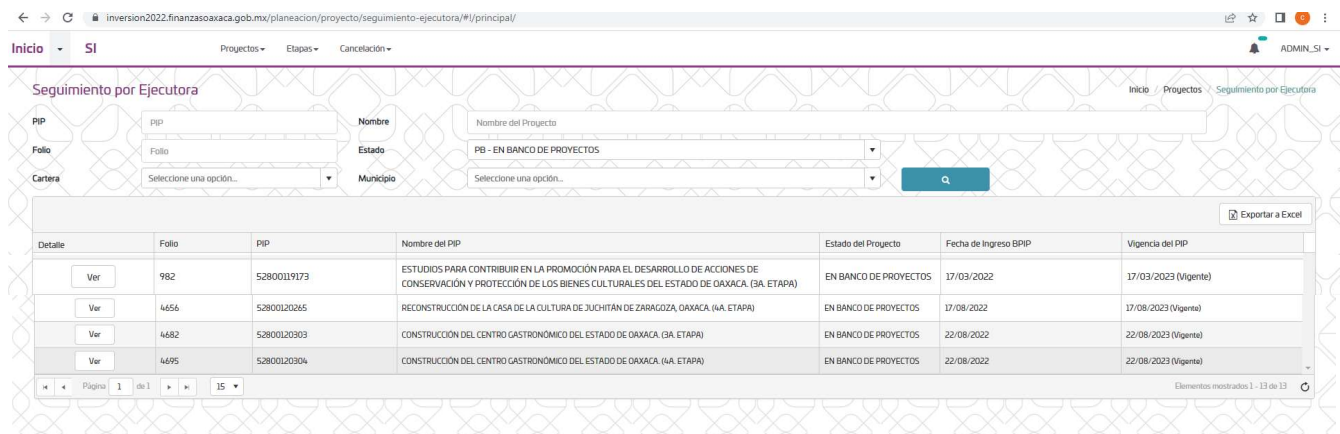
El Instituto ha realizado las gestiones de 22 acciones de los cuales la Secretaría de Finanzas ha autorizado 7 acciones por un importe total \$76,531,288.58 (setenta y seis millones quinientos treinta y un mil doscientos ochenta y ocho pesos 58/100 m.n).

1	CONSTRUCCIÓN DEL CENTRO GASTRONÓMICO DEL ESTADO DE OAXACA. (2A. ETAPA)	\$	19,831,288.58
2	ESTUDIOS PARA CONTRIBUIR EN LA PROMOCIÓN PARA EL DESARROLLO DE ACCIONES DE CONSERVACIÓN Y PROTECCIÓN DE LOS BIENES CULTURALES DEL ESTADO DE OAXACA. (2A. ETAPA)	\$	2,250,000.00
3	RESTAURACIÓN DEL TEMPLO DE LA SANGRE DE CRISTO, OAXACA DE JUÁREZ, OAXACA	\$	1,000,000.00
4	ADECUACIONES EN PLANTA BAJA Y PLANTA ALTA DE LA CASA CURAL DEL TEMPLO DE LA SANGRE DE CRISTO, OAXACA DE JUÁREZ, OAXACA.	\$	1,500,000.00
5	RESTAURACIÓN DE LA REAL ALHÓNDIGA DE ANTEQUERA	\$	30,000,000.00
6	BÓVEDA DE CONSERVACIÓN DE 2 NIVELES PARA EL ARCHIVO GENERAL DEL ESTADO DE OAXACA.	\$	13,000,000.00
7	RESTAURACIÓN DEL EXCONVENTO CARMELITAS OAXACA DE JUÁREZ, OAXACA. (PRIMERA SECCIÓN)	\$	8,950,000.00
			\$76,531,288.58

Mediante **Oficio No. INPAC/DG/DPP/DPL/989/2022**, y **Folio de Cancelación No. 000107**, se canceló el proyecto denominado "Bóveda de conservación de 2 niveles para el Archivo General del Estado de Oaxaca" por 13 MDP, debido al corto periodo que resta para la conclusión del ejercicio de los recursos y para la ejecución de la obra debido al cambio de gobierno del estado.

EN BANCO DE PROYECTOS 2022: 4 PROYECTOS DE INVERSIÓN

4 acciones se encuentran en **Banco de Proyectos** a la espera de la Autorización de los recursos:

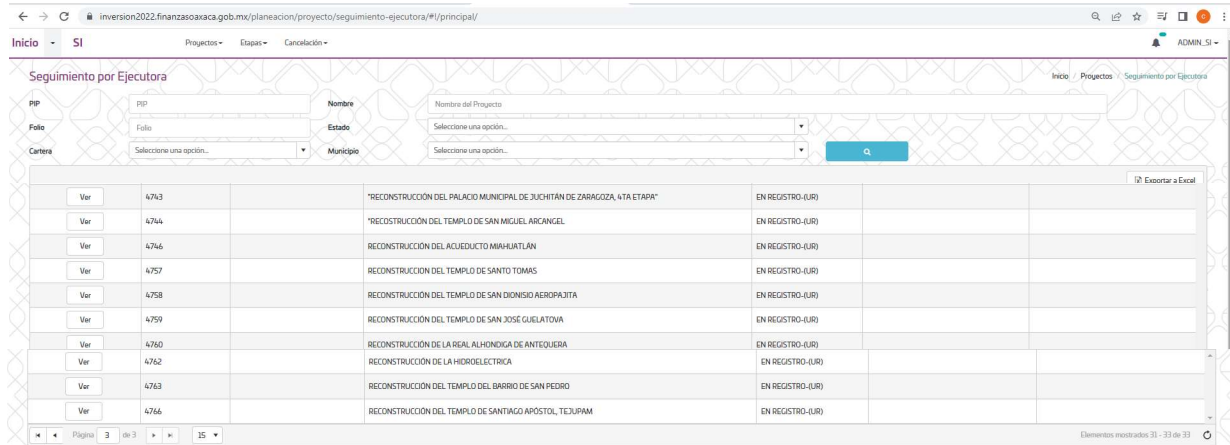


The screenshot shows the 'Seguimiento por Ejecutora' interface. It includes search filters for PIP, Folio, Cartera, Nombre, Estado, and Municipio. The 'Estado' filter is set to 'PB - EN BANCO DE PROYECTOS'. Below the filters is a table with the following data:

Detalle	Folio	PIP	Nombre del PIP	Estado del Proyecto	Fecha de Ingreso BPIP	Vigencia del PIP
Ver	982	52800119173	ESTUDIOS PARA CONTRIBUIR EN LA PROMOCIÓN PARA EL DESARROLLO DE ACCIONES DE CONSERVACIÓN Y PROTECCIÓN DE LOS BIENES CULTURALES DEL ESTADO DE OAXACA. (3A. ETAPA)	EN BANCO DE PROYECTOS	17/03/2022	17/03/2023 (Vigente)
Ver	4656	52800120265	RECONSTRUCCIÓN DE LA CASA DE LA CULTURA DE JUCHITÁN DE ZARAGOZA, OAXACA. (4A. ETAPA)	EN BANCO DE PROYECTOS	17/08/2022	17/08/2023 (Vigente)
Ver	4682	52800120303	CONSTRUCCIÓN DEL CENTRO GASTRONÓMICO DEL ESTADO DE OAXACA. (3A. ETAPA)	EN BANCO DE PROYECTOS	22/08/2022	22/08/2023 (Vigente)
Ver	4695	52800120304	CONSTRUCCIÓN DEL CENTRO GASTRONÓMICO DEL ESTADO DE OAXACA. (4A. ETAPA)	EN BANCO DE PROYECTOS	22/08/2022	22/08/2023 (Vigente)

EN REGISTRO: 11 PROYECTOS DE INVERSIÓN

11 acciones en registro dentro del Sistema Estatal de Finanzas Públicas del Estado de Oaxaca (SEFIP 2022).



PIP	Folio	Cartera	Nombre	Estado	Municipio	Nombre del Proyecto
Ver	4743					*RECONSTRUCCIÓN DEL PALACIO MUNICIPAL DE JUCHITÁN DE ZARAGOZA, 4 TA ETAPA*
Ver	4744					*RECONSTRUCCIÓN DEL TEMPLO DE SAN MIGUEL ARCANGEL
Ver	4746					RECONSTRUCCIÓN DEL ACUEDUCTO MIRAHUATLÁN
Ver	4757					RECONSTRUCCIÓN DEL TEMPLO DE SANTO TOMÁS
Ver	4758					RECONSTRUCCIÓN DEL TEMPLO DE SAN DIONISIO AEROPAXITA
Ver	4759					RECONSTRUCCIÓN DEL TEMPLO DE SAN JOSÉ GUELATOVA
Ver	4760					RECONSTRUCCIÓN DE LA REAL ALHONDISA DE ANTEQUERA
Ver	4762					RECONSTRUCCIÓN DE LA HIDROELECTRICA
Ver	4763					RECONSTRUCCIÓN DEL TEMPLO DEL BARRIO DE SAN PEDRO
Ver	4766					RECONSTRUCCIÓN DEL TEMPLO DE SANTIAGO APOSTOL, TEJUPAM

Con estas acciones en materia de conservación de nuestro Patrimonio Cultural el Gobierno del Estado busca incentivar el turismo siendo esta la actividad que propicia la derrama económica más importante para la entidad.

Así como fomentar el contenido y la preservación de nuestra historia, cultura y tradiciones generando fuentes de empleo y en consecuencia oportunidades para la población.

Gobierno del Estado de Oaxaca
UR: 528 - INSTITUTO DEL PATRIMONIO CULTURAL DEL ESTADO DE OAXACA
Estado de Situación Financiera
Al 30 de septiembre de 2022 y 2021
(Pesos)



CONCEPTO	2022	2021	CONCEPTO	2022	2021
ACTIVO			PASIVO		
ACTIVO CIRCULANTE			PASIVO CIRCULANTE		
EFFECTIVO Y EQUIVALENTES	6,991,475	1,387,983	CUENTAS POR PAGAR A CORTO PLAZO	24,348,671	41,000,569
DERECHOS A RECIBIR EFECTIVO O EQUIVALENTES	20,997,041	36,920,262	DOCUMENTOS POR PAGAR A CORTO PLAZO	0	0
DERECHOS A RECIBIR BIENES O SERVICIOS	3,687,483	1,829,130	PORCIÓN A CORTO PLAZO DE LA DEUDA PÚBLICA A LARGO PLAZO	0	0
INVENTARIOS	0	0	TÍTULOS Y VALORES A CORTO PLAZO	0	0
ALMACENES	0	0	PASIVOS DIFERIDOS A CORTO PLAZO	0	0
ESTIMACIÓN POR PÉRDIDA O DETERIORO DE ACTIVOS CIRCULANTES	0	0	FONDOS Y BIENES DE TERCEROS EN GARANTÍA Y/O ADMINISTRACIÓN A CORTO PLAZO	0	0
OTROS ACTIVOS CIRCULANTES	0	0	PROVISIONES A CORTO PLAZO	0	0
Total de ACTIVO CIRCULANTE	31,675,999	40,137,376	OTROS PASIVOS A CORTO PLAZO	0	0
ACTIVO NO CIRCULANTE			Total de PASIVO CIRCULANTE	24,348,671	41,000,569
INVERSIONES FINANCIERAS A LARGO PLAZO	0	0	PASIVO NO CIRCULANTE		
DERECHOS A RECIBIR EFECTIVO O EQUIVALENTES A LARGO PLAZO	0	0	CUENTAS POR PAGAR A LARGO PLAZO	0	0
BIENES INMUEBLES, INFRAESTRUCTURA Y CONSTRUCCIONES EN PROCESO	731,402,120	603,240,090	DOCUMENTOS POR PAGAR A LARGO PLAZO	0	0
BIENES MUEBLES	1,776,460	2,530,660	DEUDA PÚBLICA A LARGO PLAZO	0	0
ACTIVOS INTANGIBLES	0	0	PASIVOS DIFERIDOS A LARGO PLAZO	0	0
DEPRECIACIÓN, DETERIORO Y ARMORTIZACIÓN ACUMULADA DE BIENES	0	0	FONDOS Y BIENES DE TERCEROS EN GARANTÍA Y/O ADMINISTRACIÓN A LARGO PLAZO	0	0
ACTIVOS DIFERIDOS	0	0	PROVISIONES A LARGO PLAZO	0	0
ESTIMACIÓN POR PÉRDIDA O DETERIORO DE ACTIVOS NO CIRCULANTES	0	0	Total de PASIVO NO CIRCULANTE	0	0
OTROS ACTIVOS NO CIRCULANTES	0	0	TOTAL PASIVO	24,348,671	41,000,569
Total de ACTIVO NO CIRCULANTE	733,178,581	605,770,750	HACIENDA PÚBLICA/PATRIMONIO		
TOTAL DE ACTIVOS	764,854,579	645,908,126	HACIENDA PÚBLICA/PATRIMONIO CONTRIBUIDO		
			APORTACIONES	0	0
			DONACIONES DE CAPITAL	0	0
			ACTUALIZACIÓN DE LA HACIENDA PÚBLICA/ PATRIMONIO	240,404	240,404
			Total de HACIENDA PÚBLICA/PATRIMONIO CONTRIBUIDO	240,404	240,404
			HACIENDA PÚBLICA/PATRIMONIO GENERADO		
			RESULTADOS DE EJERCICIO (AHORRO/ DESAHORRO)	57,763,027	35,029,398
			RESULTADOS DE EJERCICIOS ANTERIORES	682,502,477	569,637,755
			REVALÚOS	0	0
			RESERVAS	0	0
			RECTIFICACIONES DE RESULTADOS DE EJERCICIOS ANTERIORES	0	0
			Total de HACIENDA PÚBLICA/PATRIMONIO GENERADO	740,265,504	604,667,153
			EXCESO O INSUFICIENCIA EN LA ACTUALIZACIÓN DE LA HACIENDA PÚBLICA/PATRIMONIO		
			RESULTADO POR POSICIÓN MONETARIA	0	0
			RESULTADO POR TENENCIA DE ACTIVOS NO MONETARIOS	0	0
			TOTAL DE HACIENDA PÚBLICA/PATRIMONIO	740,505,908	604,907,558
			TOTAL DE HACIENDA PÚBLICA/PATRIMONIO	740,505,908	604,907,558
			Total de Pasivo y Patrimonio/Hacienda Pública	764,854,579	645,908,126

Lugar y fecha de generación: Reyes Mantecón, Oaxaca; a 05 de OCTUBRE de 2022
 Bajo protesta de decir verdad declaramos que los estados financieros y sus Notas son razonablemente correctos y responsabilidad del emisor.

JEFE DE LA UNIDAD ADMINISTRATIVA

ELIAS MARTINEZ GOMEZ



INSTITUTO DEL PATRIMONIO CULTURAL DEL ESTADO DE OAXACA

DIRECTOR GENERAL

AMANDO BOHORQUEZ RODRIGUEZ

Gobierno del Estado de Oaxaca
UR: 528 - INSTITUTO DEL PATRIMONIO CULTURAL DEL ESTADO DE OAXACA



Estado de Actividades
Del 1° de enero al 30 de septiembre de 2022 y 2021
(Pesos)

CONCEPTO	2022	2021
INGRESOS Y OTROS BENEFICIOS		
INGRESOS DE GESTIÓN	0	0
IMPUESTOS	0	0
CUOTAS Y APORTACIONES DE SEGURIDAD SOCIAL	0	0
CONTRIBUCIONES DE MEJORAS	0	0
DERECHOS	0	0
PRODUCTOS	0	0
APROVECHAMIENTOS	0	0
INGRESOS POR VENTA DE BIENES Y PRESTACION DE SERVICIOS	0	0
PARTICIPACIONES, APORTACIONES, CONVENIOS, INCENTIVOS DERIVADOS DE LA COLABORACIÓN FIS	64,090,599	40,948,070
CAL, FONDOS DISTINTOS DE APORTACIONES, TRANSFERENCIAS, ASIGNACIONES, SUBSIDIOS Y SUBV		
PARTICIPACIONES, APORTACIONES, CONVENIOS, INCENTIVOS DERIVADOS DE LA COLABORACION FIS	0	0
CAL Y FONDOS DISTINTOS DE APORTACIONES		
TRANSFERENCIAS, ASIGNACIONES, SUBSIDIOS Y SUBVENCIONES, Y PENSIONES Y JUBILACIONES	64,090,599	40,948,070
OTROS INGRESOS Y BENEFICIOS	0	0
INGRESOS FINANCIEROS	0	0
INCREMENTO POR VARIACIÓN DE INVENTARIOS	0	0
DISMINUCIÓN DEL EXCESO DE ESTIMACIONES POR PÉRDIDA O DETERIORO U OBSOLESCENCIA	0	0
DISMINUCIÓN DEL EXCESO DE PROVISIONES	0	0
OTROS INGRESOS Y BENEFICIOS VARIOS	0	0
TOTAL DE INGRESOS Y OTROS BENEFICIOS	64,090,599	40,948,070
GASTOS Y OTRAS PÉRDIDAS		
GASTOS DE FUNCIONAMIENTO	0	0
SERVICIOS PERSONALES	0	0
MATERIALES Y SUMINISTROS	0	0
SERVICIOS GENERALES	0	0
TRANSFERENCIAS, ASIGNACIONES, SUBSIDIOS Y OTRAS AYUDAS	5,573,372	5,918,672
TRANSFERENCIAS INTERNAS Y ASIGNACIONES AL SECTOR PÚBLICO	5,573,372	5,918,672
TRANSFERENCIAS AL RESTO DEL SECTOR PÚBLICO	0	0
SUBSIDIOS Y SUBVENCIONES	0	0
AYUDAS SOCIALES	0	0
PENSIONES Y JUBILACIONES	0	0
TRANSFERENCIAS A FIDEICOMISOS, MANDATOS Y CONTRATOS ANÁLOGOS	0	0
TRANSFERENCIAS A LA SEGURIDAD SOCIAL	0	0
DONATIVOS	0	0
TRANSFERENCIAS AL EXTERIOR	0	0
PARTICIPACIONES Y APORTACIONES	0	0
PARTICIPACIONES	0	0
APORTACIONES	0	0
CONVENIOS	0	0
INTERESES, COMISIONES Y OTROS GASTOS DE LA DEUDA PÚBLICA	0	0
INTERESES DE LA DEUDA PÚBLICA	0	0
COMISIONES DE LA DEUDA PÚBLICA	0	0
GASTOS DE LA DEUDA PÚBLICA	0	0
COSTO POR COBERTURAS	0	0
APOYOS FINANCIEROS	0	0
OTROS GASTOS Y PÉRDIDAS EXTRAORDINARIAS	754,200	0
ESTIMACIONES, DEPRECIACIONES, DETERIOROS, OBSOLESCENCIA Y AMORTIZACIONES	754,200	0
PROVISIONES	0	0
DISMINUCION DE INVENTARIOS	0	0
AUMENTO POR INSUFICIENCIA DE ESTIMACIONES POR PÉRDIDA O DETERIORO U OBSOLESCENCIA	0	0
AUMENTO POR INSUFICIENCIA DE PROVISIONES	0	0
OTROS GASTOS	0	0
INVERSIÓN PÚBLICA	0	0
INVERSIÓN PÚBLICA NO CAPITALIZABLE	0	0
TOTAL DE GASTOS Y OTRAS PERDIDAS	6,327,572	5,918,672
AHORRO NETO DEL EJERCICIO	57,763,027	35,029,398



Lugar y fecha de generación: Reyes Mantecón, Oaxaca, a 05 de OCTUBRE de 2022
Bajo protesta de decir verdad declaramos que los estados financieros y sus Notas son razonablemente correctos y responsabilidad del emisor.

JEFE DE LA UNIDAD ADMINISTRATIVA

DIRECTOR GENERAL

ELIAS MARTINEZ GOMEZ

AMANDO BOHORQUEZ RODRIGUEZ

Gobierno del Estado de Oaxaca
 UR: 528 - INSTITUTO DEL PATRIMONIO CULTURAL DEL ESTADO DE OAXACA
 Estado de Variación de la Hacienda Pública
 Del 1° de enero al 30 de septiembre de 2022 y 2021
 (Pesos)



Concepto	Hacienda Pública/ Patrimonio			Exceso o Insuficiencia en la Actualización de la Hacienda Pública/Patrimonio	Total
	Contribuido	Generado			
		Ejerc. Ant.	Del Ejercicio		
Rectificaciones de Resultados de Ejercicios Anteriores	0	0	0	0	0
CAMBIOS EN POLÍTICAS CONTABLES	0	0	0	0	0
CAMBIOS POR ERRORES CONTABLES	0	0	0	0	0
Patrimonio Neto Inicial Ajustado del Ejercicio	240,404	0	0	0	240,404
APORTACIONES	0	0	0	0	0
DONACIONES DE CAPITAL	0	0	0	0	0
ACTUALIZACIONES DEL PATRIMONIO	240,404	0	0	0	240,404
Variaciones de la Hacienda Pública / Patrimonio Neto del Ejercicio	0	0	569,637,755	0	569,637,755
RESULTADOS DEL EJERCICIO (AHORRO/ DESAHORRO)	0	0	0	0	0
RESULTADOS DE EJERCICIOS ANTERIORES	0	0	569,637,755	0	569,637,755
REVALÚOS	0	0	0	0	0
RESERVAS	0	0	0	0	0
Hacienda Pública / Patrimonio Neto Final del Ejercicio 2021	240,404	0	569,637,755	0	569,878,160
Cambios en la Hacienda Pública / Patrimonio Neto del Ejercicio 2022	240,404	0	0	0	240,404
APORTACIONES	0	0	0	0	0
DONACIONES DE CAPITAL	0	0	0	0	0
ACTUALIZACIONES DEL PATRIMONIO	240,404	0	0	0	240,404
Variaciones de la Hacienda Pública / Patrimonio Neto del Ejercicio	0	0	682,502,477	0	682,502,477
REVALÚOS	0	0	0	0	0
RESULTADOS DEL EJERCICIO (AHORRO/ DESAHORRO)	0	0	0	0	0

Gobierno del Estado de Oaxaca
 UR: 528 - INSTITUTO DEL PATRIMONIO CULTURAL DEL ESTADO DE OAXACA
 Estado de Variación de la Hacienda Pública
 Del 1° de enero al 30 de septiembre de 2022 y 2021
 (Pesos)



Concepto	Hacienda Pública/ Patrimonio			Exceso o Insuficiencia en la Actualización de la Hacienda Pública/Patrimonio	Total
	Contribuido	Generado			
		Ejerc. Ant.	Del Ejercicio		
RESULTADOS DE EJERCICIOS ANTERIORES	0	0	682,502,477	0	682,502,477
RESERVAS	0	0	0	0	0
Saldo Neto en la Hacienda Pública / Patrimonio 2022	240,404	0	682,502,477	0	682,742,882



Lugar y fecha de generación: Reyes Mantecón, Oaxaca; a 05 de OCTUBRE de 2022
 Bajo protesta de decir verdad declaramos que los estados financieros y sus Notas son razonablemente correctos y responsabilidad del emisor.

JEFE DE LA UNIDAD ADMINISTRATIVA

DIRECTOR GENERAL

ELIAS MARTINEZ GOMEZ

AMANDO BARRON RUIZ RODRIGUEZ

Gobierno del Estado de Oaxaca
UR: 528 - INSTITUTO DEL PATRIMONIO CULTURAL DEL ESTADO DE OAXACA
Estado de Cambios en la Situación Financiera
Del 1° de enero al 30 de septiembre de 2022 y 2021
(Pesos)



CONCEPTO	ORIGEN	APLICACIÓN	CONCEPTO	ORIGEN	APLICACIÓN
ACTIVO	16,677,422	135,623,875	PASIVO	0	16,651,898
ACTIVO CIRCULANTE	15,923,222	7,461,845	PASIVO CIRCULANTE	0	16,651,898
EFFECTIVO Y EQUIVALENTES	0	5,603,492	CUENTAS POR PAGAR A CORTO PLAZO	0	16,651,898
DERECHOS A RECIBIR EFECTIVO O EQUIVALENTES	15,923,222	0	DOCUMENTOS POR PAGAR A CORTO PLAZO	0	0
DERECHOS A RECIBIR BIENES O SERVICIOS	0	1,858,353	PORCIÓN A CORTO PLAZO DE LA DEUDA PÚBLICA A LARGO PLAZO	0	0
INVENTARIOS	0	0	TITULOS Y VALORES A CORTO PLAZO	0	0
ALMACENES	0	0	PASIVOS DIFERIDOS A CORTO PLAZO	0	0
ESTIMACIÓN POR PÉRDIDA O DETERIORO DE ACTIVOS CIRCULANTES	0	0	FONDOS Y BIENES DE TERCEROS EN GARANTÍA Y/O ADMINISTRACIÓN A CORTO PLAZO	0	0
OTROS ACTIVOS CIRCULANTES	0	0	PROVISIONES A CORTO PLAZO	0	0
ACTIVO NO CIRCULANTE	754,200	128,162,030	OTROS PASIVOS A CORTO PLAZO	0	0
INVERSIONES FINANCIERAS A LARGO PLAZO	0	0	PASIVO NO CIRCULANTE	0	0
DERECHOS A RECIBIR EFECTIVO O EQUIVALENTES A LARGO PLAZO	0	0	CUENTAS POR PAGAR A LARGO PLAZO	0	0
BIENES INMUEBLES, INFRAESTRUCTURA Y CONSTRUCCIONES EN PROCESO	0	128,162,030	DOCUMENTOS POR PAGAR A LARGO PLAZO	0	0
BIENES MUEBLES	754,200	0	DEUDA PÚBLICA A LARGO PLAZO	0	0
ACTIVOS INTANGIBLES	0	0	PASIVOS DIFERIDOS A LARGO PLAZO	0	0
DEPRECIACIÓN, DETERIORO Y ARMORTIZACIÓN ACUMULADA DE BIENES	0	0	FONDOS Y BIENES DE TERCEROS EN GARANTÍA Y/O ADMINISTRACIÓN A LARGO PLAZO	0	0
ACTIVOS DIFERIDOS	0	0	PROVISIONES A LARGO PLAZO	0	0
ESTIMACIÓN POR PÉRDIDA O DETERIORO DE ACTIVOS NO CIRCULANTES	0	0	HACIENDA PÚBLICA/PATRIMONIO	112,864,722	0
OTROS ACTIVOS NO CIRCULANTES	0	0	HACIENDA PÚBLICA/PATRIMONIO CONTRIBUIDO	0	0
			APORTACIONES	0	0
			DONACIONES DE CAPITAL	0	0
			ACTUALIZACIÓN DE LA HACIENDA PÚBLICA/ PATRIMONIO	0	0
			HACIENDA PÚBLICA/PATRIMONIO GENERADO	112,864,722	0
			RESULTADOS DE EJERCICIO (AHORRO/ DESAHORRO)	0	0
			RESULTADOS DE EJERCICIOS ANTERIORES	112,864,722	0
			REVALÚOS	0	0
			RESERVAS	0	0
			RECTIFICACIONES DE RESULTADOS DE EJERCICIOS ANTERIORES	0	0

Gobierno del Estado de Oaxaca
 UR: 528 - INSTITUTO DEL PATRIMONIO CULTURAL DEL ESTADO DE OAXACA
 Estado de Cambios en la Situación Financiera
 Del 1° de enero al 30 de septiembre de 2022 y 2021
 (Pesos)



CONCEPTO	ORIGEN	APLICACIÓN	CONCEPTO	ORIGEN	APLICACIÓN
			EXCESO O INSUFICIENCIA EN LA ACTUALIZACIÓN DE LA HACIENDA PÚBLICA/PATRIMONIO	0	0
			RESULTADO POR POSICIÓN MONETARIA	0	0
			RESULTADO POR TENENCIA DE ACTIVOS NO MONETARIOS	0	0
			RESULTADOS DEL EJERCICIO (AHORRO/DESAHORRO)	23,142,529	0
			TOTALES	136,007,251	16,651,898

Lugar y fecha de generación: Reyes Mantecón, Oaxaca; a 05 de OCTUBRE de 2022
 Bajo protesta de decir verdad declaramos que los estados financieros y sus Notas son razonablemente correctos y responsabilidad del emisor.

JEFE DE LA UNIDAD ADMINISTRATIVA

ELIAS MARTINEZ GOMEZ



DIRECTOR GENERAL

AMANDO BOHORQUEZ RODRIGUEZ



GOBIERNO DEL ESTADO
DE OAXACA




INPAC
INSTITUTO DEL PATRIMONIO CULTURAL DEL ESTADO DE OAXACA

ESTADO DE FLUJOS DE EFECTIVO
INSTITUTO DEL PATRIMONIO CULTURAL DEL ESTADO DE OAXACA
Estado de Flujos de Efectivo
Del 1º de enero al 30 de septiembre 2022

Concepto	Septiembre 2022	Septiembre 2021
Flujos de Efectivo de las Actividades de Operación		
Origen		
Impuestos	2,177,455.91	1,133,052.62
Cuotas y Aportaciones de Seguridad Social	84,824.47	86,637.54
Contribuciones de Mejoras	927,444.36	788,272.50
Derechos		
Productos		
Aprovechamientos		
Ingresos por Venta de Bienes y Prestación de Servicios	83,219.03	83,219.03
Participaciones, Aportaciones, Convenios, Incentivos Derivados de la Colaboración Fiscal y Fondos Distintos de Aportaciones	11,850,380.04	31,951,382.40
Transferencias, Asignaciones, Subsidios y Subvenciones, y Pensiones y Jubilaciones	2,055,949.91	40,948,069.84
Otros Origenes de Operación		
Aplicación		
Servicios Personales		
Materiales y Suministros		
Servicios Generales		
Transferencias Internas y Asignaciones al Sector Público	786,956.25	5,918,671.80
Transferencias al resto del Sector Público		
Subsidios y Subvenciones		
Ayudas Sociales		
Pensionamientos y Jubilaciones		
Transferencias a Fideicomisos, Mandatos y Contratos Análogos		
Transferencias a la Seguridad Social		
Donativos		
Transferencias al Exterior		
Participaciones		
Aportaciones		
Convenios		
Otras Aplicaciones de Operación		
Flujos Netos de Efectivo por Actividades de Operación		
Flujos de Efectivo de las Actividades de Inversión		
Origen		
Bienes Inmuebles, Infraestructura y Construcciones en Proceso	731,402,120.31	603,240,090.13
Bienes Muebles	1,776,460.32	2,530,660.32
Otros Origenes de Inversión	3,687,483.09	1,829,130.40
Aplicación		
Bienes Inmuebles, Infraestructura y Construcciones en Proceso		
Bienes Muebles		
Otras Aplicaciones de Inversión		
Flujos Netos de Efectivo por Actividades de Inversión		
Flujo de Efectivo de las Actividades de Financiamiento		
Origen		
Endeudamiento Neto		
Interno		
Externo		
Otros Origenes de Financiamiento		
Aplicación		
Servicios de la Deuda		
Interno		
Externo		
Otras Aplicaciones de Financiamiento		
Flujos Netos de Efectivo por Actividades de Financiamiento		
Incremento/Disminución Neta en el Efectivo y Equivalentes al Efectivo	41,647,896.15	22,107,949.40
Efectivo y Equivalentes al Efectivo al Inicio del Ejercicio	48,639,371.09	23,495,932.53
Efectivo y Equivalentes al Efectivo al Final del Ejercicio	6,991,474.94	1,387,983.13

"Bajo protesta de decir verdad declaramos que los Estados Financieros y sus Notas son razonablemente correctos y responsabilidad del emisor".

Mtro. Amando Bonórquez Rodríguez
Director General



2016 - 2022

INSTITUTO DEL PATRIMONIO CULTURAL DEL ESTADO DE OAXACA

Ing. Elías Martínez Gómez
Jefe de la Unidad Administrativa

Informe Trimestral enero – septiembre del ejercicio 2022"

Gobierno del Estado de Oaxaca
 UR: 528 - INSTITUTO DEL PATRIMONIO CULTURAL DEL ESTADO DE OAXACA
 Estado Analítico del Activo
 Del 1° de enero al 30 de septiembre de 2022
 (Pesos)



DESCRIPCION	SALDO INICIAL	CARGOS DEL PERIODO	ABONOS DEL PERIODO	SALDO FINAL	VARIACIÓN DEL PERIODO
ACTIVO	707,136,172	210,527,873	152,809,465	764,854,579	57,718,407
ACTIVO CIRCULANTE	87,858,905	89,917,491	146,100,397	31,675,999	-56,182,906
EFFECTIVO Y EQUIVALENTES	48,639,371	62,437,193	104,085,089	6,991,475	-41,647,896
DERECHOS A RECIBIR EFECTIVO O EQUIVALENTES	37,390,403	18,504,693	34,898,055	20,997,041	-16,393,362
DERECHOS A RECIBIR BIENES O SERVICIOS	1,829,130	8,975,605	7,117,253	3,687,483	1,858,353
INVENTARIOS	---	---	---	---	---
ALMACENES	---	---	---	---	---
ESTIMACIÓN POR PÉRDIDA O DETERIORO DE ACTIVOS CIRCULANTES	---	---	---	---	---
OTROS ACTIVOS CIRCULANTES	---	---	---	---	---
ACTIVO NO CIRCULANTE	619,277,267	120,610,382	6,709,068	733,178,581	113,901,313
INVERSIONES FINANCIERAS A LARGO PLAZO	---	---	---	---	---
DERECHOS A RECIBIR EFECTIVO O EQUIVALENTES A LARGO PLAZO	---	---	---	---	---
BIENES INMUEBLES, INFRAESTRUCTURA Y CONSTRUCCIONES EN PROCESO	616,746,607	120,610,382	5,954,868	731,402,120	114,655,513
BIENES MUEBLES	2,530,660	---	754,200	1,776,460	-754,200
ACTIVOS INTANGIBLES	---	---	---	---	---
DEPRECIACIÓN, DETERIORO Y ARMORTIZACIÓN ACUMULADA DE BIENES	---	---	---	---	---
ACTIVOS DIFERIDOS	---	---	---	---	---
ESTIMACIÓN POR PÉRDIDA O DETERIORO DE ACTIVOS NO CIRCULANTES	---	---	---	---	---
OTROS ACTIVOS NO CIRCULANTES	---	---	---	---	---

Lugar y fecha de generación: Reyes Mantecón, Oaxaca; a 05 de OCTUBRE de 2022
 Bajo protesta de decir verdad declaramos que los estados financieros y sus Notas son razonablemente correctos y responsabilidad del emisor.

JEFE DE LA UNIDAD ADMINISTRATIVA



ELIAS MARTINEZ GOMEZ



DIRECTOR GENERAL

AMANDO BOHORQUEZ RODRIGUEZ



Denominación de las Deudas	Moneda de Contratación	Institución o País Acreedor	Saldo Inicial del Periodo	Saldo Final del Periodo
DEUDA PÚBLICA				
Corto Plazo				
Deuda Interna			0	0
Instituciones de Crédito			0	0
Títulos y Valores			0	0
Arrendamientos Financieros			0	0
Deuda Externa			0	0
Organismos Financieros Internacionales			0	0
Deuda Bilateral			0	0
Títulos y Valores			0	0
Arrendamientos Financieros			0	0
Subtotal a Corto Plazo			0	0
Largo Plazo				
Deuda Interna			0	0
Instituciones de Crédito			0	0
Títulos y Valores			0	0
Arrendamientos Financieros			0	0
Deuda Externa			0	0
Organismos Financieros Internacionales			0	0
Deuda Bilateral			0	0
Títulos y Valores			0	0
Arrendamientos Financieros			0	0
Subtotal a Largo Plazo			0	0
Otros Pasivos			24,393,290	24,348,671
Total de Deuda y Otros Pasivos			24,393,290	24,348,671
<i>Bajo protesta de decir verdad declaramos que los Estados Financieros y sus Notas son razonablemente correctos y responsabilidad del emisor</i>				
 Mtro. Amando Bohórquez Rodríguez Director General			 Ing. Elías Martínez Gómez Jefe de la Unidad Administrativa	

2021 - 2022

 INSTITUTO DEL
 PATRIMONIO
 CULTURAL DEL ESTADO DE OAXACA



GOBIERNO DEL ESTADO
DE OAXACA

Oaxaca
JUNTOS CONSTRUIMOS EL CAMBIO



INPAC
Instituto del Patrimonio
Cultural del Estado
de Oaxaca

INFORMES SOBRE LOS PASIVOS CONTINGENTES

PERIODO DEL 1º DE ENERO 30 DE SEPTIEMBRE DEL EJERCICIO 2022

NO APLICA



GOBIERNO DEL ESTADO
DE OAXACA



NOTAS A LOS ESTADOS FINANCIEROS

DE ENERO A SEPTIEMBRE DEL EJERCICIO FISCAL 2022
(PESOS)

Remito informe relacionado con la Información Financiera del Instituto del Patrimonio Cultural del Estado de Oaxaca, de enero a septiembre del ejercicio fiscal 2022.

NOTAS A DESGLOSE

I) NOTAS AL ESTADO DE SITUACION FINANCIERA

El estado de Situación Financiera tiene como propósito mostrar información relativa a los recursos y obligaciones de la entidad.

ACTIVO

CUENTAS	EJERCICIO FISCAL 2022	EJERCICIO FISCAL 2021
ACTIVO CIRCULANTE		
Efectivo y equivalentes	6,991,474.94	1,387,983.13
Derechos a recibir efectivo o equivalentes	20,997,040.70	36,920,262.37
Derechos a recibir bienes o servicios	3,687,483.09	1,829,130.40
Total de Activo Circulante	31,675,998.73	40,137,375.90
Bienes inmuebles, infraestructura y construcciones en proceso	731,402,120.31	603,240,090.13
Bienes muebles	1,776,460.32	2,530,660.32
Total de Activo no Circulante	733,178,580.63	605,770,750.45
TOTAL DE ACTIVOS	764,854,579.36	645,908,126.35

“Tercer Informe Trimestral enero-septiembre del ejercicio 2022”.



GOBIERNO DEL ESTADO
DE OAXACA



ACTIVO CIRCULANTE

Efectivo y Equivalentes

El rubro de efectivo y equivalentes de enero a septiembre del ejercicio fiscal 2022, representa los recursos disponibles de la Entidad, saldo que se refleja en las cuentas bancarias, con un saldo total de \$31,675,998.73 (Treinta y un millones seiscientos setenta y cinco mil novecientos noventa y ocho pesos 73/100 M.N.) y es el saldo disponible para solventar pagos a proveedores y pagos ante el IMSS de las cuotas obreras y patronales y cuotas al INFONAVIT del tercer bimestre del 2022.

Derechos a recibir Efectivo o Equivalentes

En el rubro de Derechos a recibir Efectivo y Equivalentes (Otros deudores diversos por cobrar a C.P) el saldo que se expresa en el Estado de Situación Financiera de enero a septiembre del ejercicio fiscal 2022, corresponde principalmente a la cuenta provisión de terceros por cuentas por liquidar certificadas, pendientes de ministrar por la Secretaria de Finanzas, integradas además por las cuentas de: Gastos a Comprobar, Subsidio al empleo, Provisiones a terceros y Otros deudores.



ACTIVO NO CIRCULANTE

Está constituido por el conjunto de valores y derechos de realización o disponibilidad con un periodo de tiempo superior a un año.

Bienes Inmuebles Infraestructura y Construcciones en Proceso

El rubro de Bienes Inmuebles del Instituto del Patrimonio Cultural del Estado de Oaxaca, está integrado de la siguiente forma:

CUENTA	EJERCICIO FISCAL 2022	EJERCICIO FISCAL 2021
Construcciones en proceso en bienes de dominio publico	731,402,120.31	603,240,090.13
TOTAL	731,402,120.31	603,240,090.13

Estas cuentas corresponden a contratos de obra pública que están en ejecución.

Bienes Muebles

El rubro de Bienes Muebles del Instituto del Patrimonio Cultural del Estado de Oaxaca, está integrado de la siguiente forma:

CUENTA	EJERCICIO FISCAL 2022	EJERCICIO FISCAL 2021
Mobiliario y Equipo de Administración	867,553.49	374,335.33
Mobiliario y Equipo Educativo y Recreativo	13,255.10	493,218.16
Vehículos y Equipo de Transporte	827,001.33	1,581,201.33
Maquinaria, Otros Equipos y Herramientas	68,650.40	68,650.40
TOTAL	1,776,460.32	2,517,407.22

De enero a septiembre del ejercicio fiscal 2022, el saldo del rubro de Activo no Circulante es de \$733,178,580.63 (Setecientos treinta y tres millones ciento setenta y ocho mil quinientos ochenta pesos 63/100 M.N.) mencionando que los saldos se movieron ya que hubo baja de equipo de transporte.



GOBIERNO DEL ESTADO
DE OAXACA



PASIVO

El saldo de este rubro de enero a septiembre del ejercicio fiscal 2022, asciende a la cantidad de \$24,348,671.03 (Veinticuatro millones trescientos cuarenta y ocho mil seiscientos setenta y un pesos 03/100 M.N.) que corresponden a los compromisos de pagos adquiridos durante los ejercicios fiscales anteriores con varios proveedores y prestadores de servicios por las adquisiciones de bienes y contratación de servicios por pagar a corto plazo, también en este rubro se contemplan los montos de las provisiones de nóminas (retenciones de los trabajadores) del 2022, detallándose de la siguiente forma:

PASIVO CIRCULANTE

Cuentas Por Pagar A Corto Plazo

CUENTAS	EJERCICIO FISCAL 2022	EJERCICIO FISCAL 2021
Cuentas por Pagar a Corto Plazo		
Proveedores por Pagar a Corto Plazo	24,348,671.03	41,000,568.72
Contratistas por Obras Públicas por Pagar a C. P.	13,906,329.95	29,895,432.49
Transferencias Otorgadas por Pagar a C.P.	786,956.25	938,809.07
Retenciones y Contribuciones por Pagar a Corto Plazo	3,189,724.74	1,133,052.62
Otras Cuentas por Pagar a Corto Plazo	6,382,441.06	788,272.50
TOTAL	24,348,671.03	41,000,568.72

Una vez que se realice la entrega-recepción de las obras ejecutadas en los ejercicios de 2019,2020, 2021 y 2022 estos saldos se cancelarán enviándolos al gasto del ejercicio.



HACIENDA PÚBLICA/PATRIMONIO

CUENTAS	EJERCICIO FISCAL 2022	EJERCICIO FISCAL 2021
HACIENDA PÚBLICA/PATRIMONIO GENERADO		
Resultados del Ejercicio (Ahorro/Desahorro)		
Resultado de ejercicios Anteriores	682,502,477.40	569,637,755.24
Actualización de la Hacienda Pública/Patrimonio	240,404.35	240,404.35
Resultado del Ejercicio (Ahorro/Desarrollo)	682,742,881.75	569,878,159.59

La cuenta de Hacienda Pública/Patrimonio, refleja un saldo de enero a septiembre del ejercicio fiscal 2022, la cantidad de \$682,742,881.75 (Seiscientos ochenta y dos millones setecientos cuarenta y dos mil ochocientos ochenta y un pesos 75/100 M.N.) que representa el total de la Hacienda pública del ejercicio.

Resultado del ejercicio (ahorro/desahorro) asciende a la cantidad de \$682,742,881.75 (Seiscientos ochenta y dos millones setecientos cuarenta y dos mil ochocientos ochenta y un pesos 75/100 M.N.) que representa la acumulación de resultados de ejercicios anteriores.



GOBIERNO DEL ESTADO
DE OAXACA



II) NOTAS AL ESTADO DE ACTIVIDADES

Muestra el resultado de las operaciones de la entidad correspondiente de enero a septiembre del ejercicio fiscal 2022, integrado de la siguiente forma:

CUENTAS	EJERCICIO FISCAL 2022	EJERCICIO FISCAL 2021
INGRESOS Y OTROS BENEFICIOS		
PARTICIPACIONES, APORTACIONES, CONVENIOS, INCENTIVOS DERIVADOS DE LA COLABORACION FISCAL,	64,090,598.80	40,948,069.84
TOTAL DE INGRESOS Y OTROS BENEFICIOS	64,090,598.80	40,948,069.84
GASTOS Y OTRAS PERDIDAS		
TRASNFERENCIAS INTERNAS Y ASIGNACIONES AL SECTOR PÚBLICO	5,573,372.22	5,918,671.80
TOTAL DE GASTOS Y OTRAS PERDIDAS	5,573,372.22	5,918,671.80
AHORRO NETO DEL EJERCICIO	58,517,226.58	35,029,398.04

Ingresos y Otros Beneficios

Los ingresos corresponden a las Participaciones, Aportaciones, Transferencias, Asignaciones, Subsidios Y Otras Ayudas, correspondientes de enero a septiembre del ejercicio fiscal 2022, el cual asciende a un importe total de \$64,090,598.80 (sesenta y cuatro millones noventa mil quinientos noventa y ocho pesos 80/100 MN) recursos que fueron comprometidos y devengados durante periodo mencionado del ejercicio 2022.



GOBIERNO DEL ESTADO
DE OAXACA



INPAC
Instituto del Patrimonio
Cultural del Estado
de Oaxaca

Gastos y Otras Pérdidas

El rubro de Gastos y Otras Pérdidas, corresponden a lo devengado por la Entidad durante el periodo de enero a junio del ejercicio fiscal 2022 por la cantidad de: \$5,573,372.22 (Cinco millones quinientos setenta y tres mil trescientos setenta y dos pesos 22/100 M.N.) integrado de la siguiente manera:

Transferencias, Asignaciones, Subsidios y Otras Ayudas.

a) Transferencias Internas y Asignaciones al Sector Público, refleja un saldo de \$5,573,372.22 (Cinco millones quinientos setenta y tres mil trescientos setenta y dos pesos 22/100 M.N.) correspondiente a recursos que fueron comprometidos y devengados en los rubros de: Servicios Personales y Gastos de Operación de enero a junio del ejercicio fiscal 2022.

Ahorro Neto del Ejercicio

En el Estado de Actividades en el período comprendido de enero a septiembre del ejercicio fiscal 2022, refleja un Ahorro Neto del Ejercicio por \$ \$ 58,517,226.58 (Cincuenta y ocho millones quinientos diecisiete mil doscientos veintiséis pesos 58/100 MN)



GOBIERNO DEL ESTADO
DE OAXACA



III) NOTAS AL ESTADO DE VARIACION EN LA HACIENDA PÚBLICA

Variaciones de la hacienda Pública/Patrimonio Neto del ejercicio Hacienda Pública/ Patrimonio generado Resultados de Ejercicios Anteriores

El apartado de Hacienda Pública/Patrimonio Generado, en el periodo de enero a septiembre del ejercicio fiscal 2022, asciende a la cantidad de \$ 682,742,881.75 (Setecientos ochenta y dos millones setecientos cuarenta y dos mil ochocientos ochenta y un pesos 75/100 NM) integrándose de la siguiente manera:

RUBRO	VARIACIONES
Hacienda Pública/Patrimonio Neto Final del Ejercicio 2022	682,502,477.40
Hacienda Pública/Patrimonio Contribuido	240,404.35
Resultados de Ejercicios Anteriores	682,502,477.40
Saldo Neto en la Hacienda Pública/Patrimonio 2022	682,742,881.75



GOBIERNO DEL ESTADO
DE OAXACA



IV) NOTAS AL ESTADO DE FLUJOS DE EFECTIVO

Efectivo y equivalentes

1. Análisis de saldo en la cuenta de Efectivo y Equivalentes:

CONCEPTO	EJERCICIO FISCAL 2022	EJERCICIO FISCAL 2021
Efectivos en Bancos – Tesorería	0.00	0.00
Efectivos en Bancos – Dependencias	6,991,474.94	1,387,983.13
Inversiones temporales (hasta 3 meses)	0.00	0.00
Fondos con afectación específica	0.00	0.00
Depósitos de fondos de terceros y otros	0.00	0.00
Total de Efectivos y Equivalentes	6,991,474.94	1,387,983.13

2. Conciliación de los Flujos de Efectivo Netos de las Actividades de Operación y la cuenta de Ahorro/Desarrollo antes de Rubros Extraordinarios.

CONCEPTO	EJERCICIO FISCAL 2022	EJERCICIO FISCAL 2021
Ahorro/Desahorro antes de rubros Extraordinarios	0,00	0,00
Movimientos de partida (o rubros) que no afectan al efectivo	0.00	0.00
Depreciación	0.00	0.00
Amortización	0.00	0.00
Incrementos en las provisiones	0.00	0.00
Incremento en inversiones producido por revaluación	0.00	0.00
Ganancia/pérdida en venta de propiedad, planta y equipo	0.00	0.00
Incremento en cuentas por cobrar	0.00	0.00
Partidas extraordinarias	0.00	0.00



GOBIERNO DEL ESTADO
DE OAXACA



NOTAS DE MEMORIA (CUENTAS DE ORDEN)

Las cuentas de orden se utilizan para registrar movimientos de valores que no afecten o modifiquen el balance del ente contable, sin embargo, su incorporación en libros es necesaria con fines de recordatorio contable, de control y en general sobre los aspectos administrativos, o bien, para consignar sus derechos o responsabilidades contingentes que puedan, o no, presentarse en el futuro.

CUENTAS DE ORDEN PRESUPUESTALES:

DESCRIPCIÓN	DEUDOR	ACREEDOR
82200 Presupuesto de Egresos por Ejercer	7,451,559.15	
82300 Presupuesto Modificado		136,255,232
82400 Presupuesto de Egresos Comprometido	15,818,254.08	
82500 Presupuesto de Egresos Devengado	58,714.23	
82600 Presupuesto de Egresos Ejercido	60,729.89	
82700 Presupuesto de Egresos Pagado	120,109,441.26	



GOBIERNO DEL ESTADO
DE OAXACA



NOTAS DE GESTIÓN ADMINISTRATIVA

1. Introducción:

Los Estados Financieros de los entes públicos, proveen de información financiera a los principales usuarios de la misma, al Congreso y a los ciudadanos.

El objetivo del presente documento es la revelación del contexto y de los aspectos económicos-financieros más relevantes que influyeron en las decisiones del período: de enero a junio del ejercicio fiscal 2022 y deberán ser considerados en la elaboración de los estados financieros para la mayor comprensión de los mismos y sus particulares.

De esta manera, se informa y explica la respuesta del gobierno a las condiciones relacionadas con la información financiera de cada periodo de gestión: además, de exponer aquellas políticas que podrían afectar la toma de decisiones en períodos posteriores.

2. Panorama Económico y Financiero:

Al 31 de diciembre de 2021, se le aprueba un presupuesto de egresos para el ejercicio fiscal 2022, un presupuesto autorizado de \$7,243,466.61 (Siete millones doscientos cuarenta y tres mil cuatrocientos sesenta y seis pesos 61/100 M.N.) con fundamento en la Ley Orgánica del Poder Ejecutivo del Estado de Oaxaca y el Decreto del Presupuesto de Egresos del Estado de Oaxaca, mismo que se encuentra distribuido conforme a la estructura programática presentada en el Programa Operativo Anual (POA).

Dando seguimiento, a lo anterior, durante el periodo de enero a junio del ejercicio fiscal 2022, se realizaron varios movimientos presupuestales para lograr y reforzar metas programadas, con base al Artículo Séptimo Transitorio y al Anexo 8 del Decreto de presupuesto de Egresos y se realizó el replanteamiento de las actividades y metas a la estructura programática, para llevar a cabo la ejecución de obras del presente ejercicio.



GOBIERNO DEL ESTADO
DE OAXACA



3. Autorización e Historia

a) Fecha de creación del ente.

El Gobierno del Estado de Oaxaca, preocupado por preservar el patrimonio cultural de los Oaxaqueños en su momento tuvo a bien crear la Comisión del Patrimonio Edificado del Estado de Oaxaca, mediante decreto publicado en el Periódico Oficial del Gobierno del Estado el 14 de noviembre de 2001, que con los elementos y recursos mínimos con que contaban se lograron visibles resultados en la conservación y protección de bienes culturales; sin embargo, resultado de la dinámica del desarrollo social, económico y político del Estado, resultó prioritario impulsar medidas de preservación del singular y diverso patrimonio cultural que forma parte de su propia identidad. En virtud de esto, se creó el Instituto del Patrimonio Cultural del Estado de Oaxaca, organismo que tiene como proyecto estratégico ampliar el rescate de estos bienes: en lo urbano-arquitectónico y de los bienes muebles; procurando la preservación de su entorno y paisaje, formando rutas y recorridos históricos y de belleza natural en los lugares más recónditos del Estado, necesiándose para ello, un organismo con facultades ejecutivas que coordine éstos esfuerzos con todos los niveles de gobierno, a fin de procurar un mejor nivel de vida a los Oaxaqueños.

Teniendo a su cargo la realización de acciones de investigación, catalogación, protección, restauración, conservación, recuperación, preservación, difusión y asesoría técnica de los valores históricos y artísticos que garanticen la permanencia del Patrimonio Histórico Cultural y de su contexto en el ámbito estatal.

Todas estas acciones permitirán la recuperación de valor de inmuebles patrimoniales propiedad de los oaxaqueños, así como del contexto en que se encuentran, rescatando lo que es nuestra identidad ante los ojos del mundo y mejorando la imagen urbana de las comunidades, impulsando con estas y otras acciones la preservación de nuestra cultura así como el desarrollo turístico y económico del Estado.

Situándose Oaxaca como el Estado de la República Mexicana con mayor riqueza y aporte de bienes culturales, mismos que forman parte importante en el desarrollo de su economía, el Ejecutivo Estatal, con fundamento en la Constitución Política del Estado Libre y Soberano de Oaxaca, decretó con fecha 01 de diciembre de 2004, la creación del organismo público descentralizado Instituto del Patrimonio Cultural del Estado de Oaxaca, con personalidad jurídica y patrimonio propios, sectorizado a la Secretaría de las Culturas y Artes.

b) Principales cambios en su estructura:

El día 3 de junio de 2015, se publicó su nuevo Reglamento interno, la cual se incluyó en la reacción terminológicas más recientes, incluye nuevas definiciones, particularmente de



los Comités con los que cuenta el Instituto, depura y actualiza las facultades de la Dirección General y de las Áreas Administrativas, ordena y sistematiza sus artículos en títulos y capítulos incluyendo uno relativo a los actos administrativos y el enlace y acceso a la información entre otras.

4. Organización y Objeto Social

a) Objeto social:

Promover el desarrollo de la diversidad cultural del estado, a través del fortalecimiento de los sectores involucrados para la preservación del patrimonio cultural tangible e intangible y del aprovechamiento sustentable de los recursos materiales y humanos, para generar, conservar y fomentar los diversos espacios culturales propios de los oaxaqueños y de relevancia nacional e internacional.

b) Principal actividad:

Promover, desarrollar y ejecutar las acciones de conservación para la permanencia de los bienes culturales y de su contexto en el estado de Oaxaca, a través de investigaciones, proyectos, obras, instrumentos legales, gestión y difusión en coordinación con instancias federales, estatales, municipales así como organismos nacionales e internacionales.

e) Ejercicio fiscal:
2022

c) Régimen jurídico:
Persona Moral Sin Fines de Lucro

e) Consideraciones fiscales del ente:

- Entero de retenciones mensual del ISR por sueldos y salarios.
- Declaración informativa anual de retenciones de ISR por sueldos y salarios e ingresos asimilados a salarios.
- Declaración informativa anual de pago y retenciones de servicios profesionales. Personas Morales. Impuesto sobre la renta.
- Entero de retenciones mensuales de ISR por servicios profesionales
- Entero de retenciones mensuales de ISR por ingresos asimilados a salarios
- informativa anual del subsidio para el empleo
- Entero de retenciones de IVA mensual

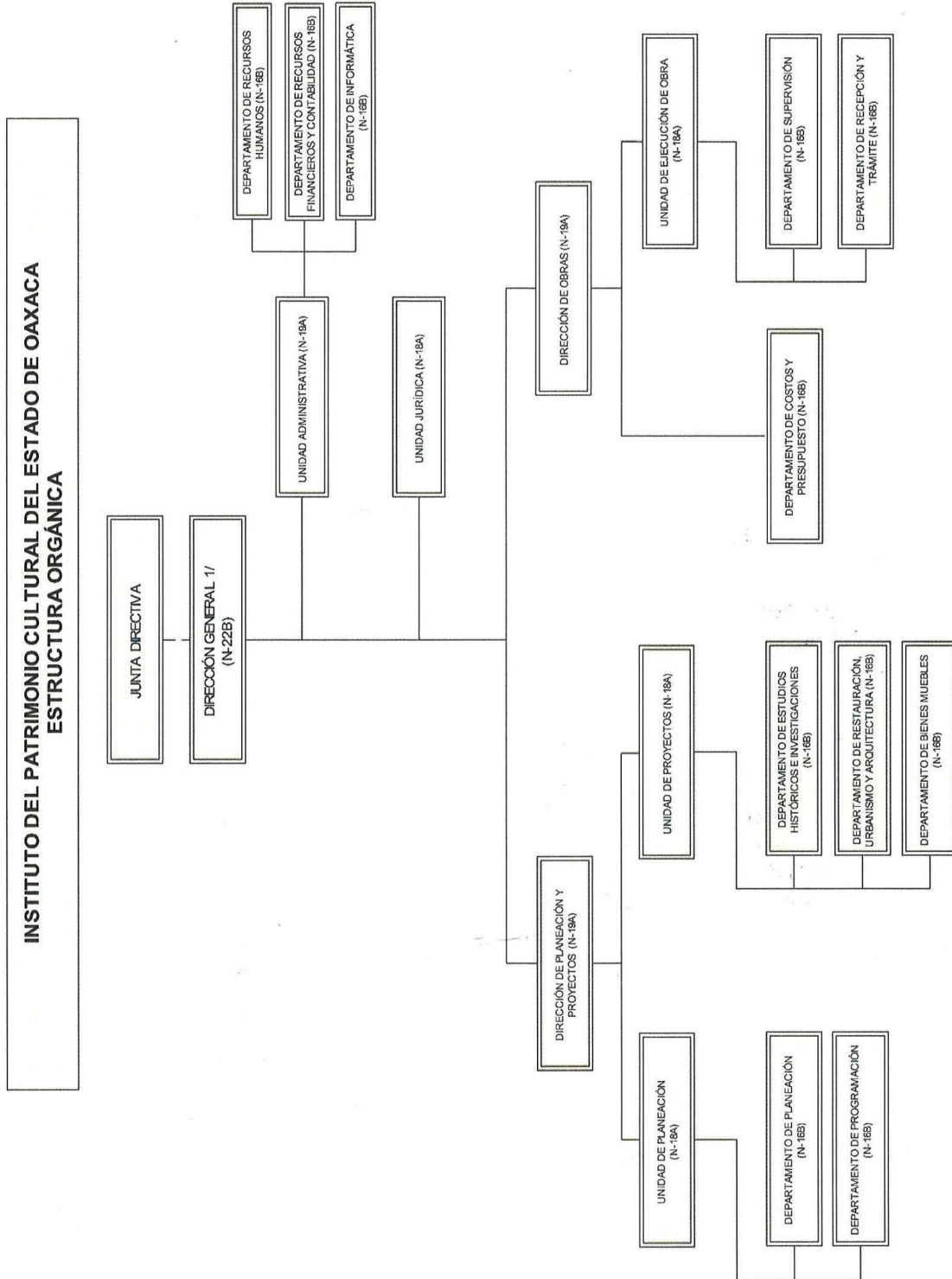


GOBIERNO DEL ESTADO
DE OAXACA

Oaxaca
JUNTOS CONSTRUIMOS EL CAMBIO



INPAC
Instituto del Patrimonio
Cultural del Estado
de Oaxaca



“Tercer Informe Trimestral enero-septiembre del ejercicio 2022”.



GOBIERNO DEL ESTADO
DE OAXACA



5. Bases de Preparación de los Estados Financieros

a) Si se ha observado la normatividad emitida por el CONAC y las disposiciones legales aplicables.

Los Estados Financieros y sus Notas fueron elaborados de acuerdo a la normatividad emitida por el Consejo Nacional de Armonización Contable (CONAC) y las disposiciones legales establecidas en la Ley General de Contabilidad Gubernamental, con el fin de lograr la adecuada armonización de la Contabilidad Gubernamental.

Además de la Ley Estatal de Presupuesto y Responsabilidad Hacendaria.

b) La normatividad aplicada para el reconocimiento, valuación y revelación de los diferentes rubros de la información financiera, así como las bases de medición utilizadas para la elaboración de los estados financieros; por ejemplo: costo histórico, valor de realización, valor razonable, valor de recuperación o cualquier otro método empleado y los criterios de aplicación de los mismos.

Todos los eventos que afectan económicamente a la entidad están cuantificados en términos monetarios. Los métodos que se utilizaron para la valuación fueron costo histórico y valor razonable en algunos bienes muebles cuyo valor histórico no era razonable.

e) Postulados básicos.

Los Emitidos por el CONAC:

1. Sustancia Económica
2. Entes Públicos
3. Existencia Permanente
4. Revelación Suficiente
5. Importancia Relativa
6. Registro e Integración Presupuestaria
7. Consolidación de la Información Financiera
8. Devengo Contable
9. Valuación
10. Dualidad Económica
11. Consistencia



GOBIERNO DEL ESTADO
DE OAXACA



d) Normatividad supletoria. En caso de emplear varios grupos de normatividades (normatividades supletorias), deberá realizar la justificación razonable correspondiente.

NO APLICA

e) Para, las entidades que por primera vez estén implementando la base devengada de acuerdo a la Ley Contabilidad, deberán:

Los lineamientos utilizados son los emitidos por el Consejo Nacional de Armonización Contable

6. Políticas de Contabilidad Significativas Se informará sobre:

a) Actualización: se informará del método utilizado para la actualización del valor de los Activos, Pasivos y Hacienda Pública y/o Patrimonio y las razones de dicha elección. Así como informar de la desconexión o reconexión inflacionaria.

Para la actualización de los Activos, Pasivos y Hacienda Pública y/o Patrimonio, así como el método de valuación e inventarios, éste se lleva a cabo en el Sistema Estatal de Finanzas Públicas de Oaxaca (SEFIP) y Sistema Integral de Controles de Inventario Patrimonial de Oaxaca (SICIPO), así como en el tiempo establecido en la Ley y en las Reglas específicas del Registro y valoración del Patrimonio.

b) Informar sobre la realización de operaciones en el extranjero y de sus efectos en la información financiera gubernamental.

NO APLICA

c) Método de valuación de la inversión en acciones en el Sector Paraestatal.

NO APLICA

d) Sistema y método de valuación de inventarios.

Los métodos que se utilizaron para la valuación fueron costo histórico y valor razonable en algunos bienes muebles cuyo valor histórico no era razonable.



GOBIERNO DEL ESTADO
DE OAXACA



e) Beneficiarios a empleados: revelar el cálculo de la reserva actuarial, valor presente de los ingresos esperados comparado con el valor presente de la estimación de gastos tanto de los beneficiarios actuales como futuros.

NO APLICA

f) Provisiones: objetivo de su creación, monto y plazo.

NO APLICA

g) Reservas: objetivo de su creación, monto y plazo.

NO APLICA

h) Cambios en políticas contables y corrección de errores junto con la revelación de los efectos que se tendrá en la información financiera del ente público, ya sea retrospectivos o prospectivos.

NO APLICA

i) Reclasificaciones: Se deben revelar todos aquellos movimientos entre cuentas por efectos de cambios en los tipos de operaciones.

NO APLICA

j) Depuración y cancelación de saldos.

7. Posición en Moneda Extranjera y Protección por Riesgo Cambiario

NO APLICA

8. Reporte Analítico del Activo

a) Vida útil o porcentajes de depreciación, deterioro o amortización utilizados en los diferentes tipos de activos.

Informo que hasta la fecha no hemos realizado la depreciación a nuestros bienes muebles, ya que en este año establecerán los métodos, tasas y criterios de aplicación a los mismos de carácter general para todo el ente gubernamental.

b) Cambios en el porcentaje de depreciación o valor residual de los activos.

NO APLICA

c) Importe de los gastos capitalizados en el ejercicio, tanto financieros como de investigación y desarrollo.

NO APLICA

“Tercer Informe Trimestral enero-septiembre del ejercicio 2022”.



GOBIERNO DEL ESTADO
DE OAXACA



d) Riegos por tipo de cambio o tipo de interés de las inversiones financieras.

NO APLICA

e) Valor activado en el ejercicio de los bienes construidos por la entidad.

NO APLICA

f) Otras circunstancias de carácter significativo que afecten el activo, tales como bienes en garantía, señalados en embargos, litigios, títulos de inversiones entregados en garantías, baja significativa del valor de inversiones financieras, etc.

NO APLICA

g) Desmantelamiento de Activos, procedimientos, implicaciones, efectos contables

NO APLICA

h) Administración de activos; planeación con el objetivo de que el ente los utilice de manera más efectiva.

NO APLICA

9. Fideicomisos, Mandatos y Análogos

NO APLICA

10. Reporte de la Recaudación

NO APLICA

11. Información sobre la Deuda y el Reporte Analítico de la Deuda

NO APLICA

12. Calificaciones otorgadas

NO APLICA

13. Proceso de Mejora

a) Principales Políticas de control interno

El instituto se encuentra en proceso de implementar las medidas de control interno.

b) Medidas de desempeño financiero, metas y alcance.

Se está trabajando en el proceso de armonización contable, para atender entiendo y forma el nuevo esquema de la contabilidad gubernamental y generando

así los beneficios en materia de información financiera, transparencia y rendición de cuentas.

14. Información por Segmentos

NO APLICA

15. Eventos Posteriores al Cierre

NO APLICA

16. Partes Relacionadas

NO APLICA

17. Responsabilidad sobre la Presentación Razonable de los Estados Financieros.

Estas Notas a los estados financieros fueron autorizadas para su emisión el día 17 del mes de octubre del 2022, por el Mtro. Ing. AMANDO BOHÓRQUEZ RODRÍGUEZ en su carácter de Director General del Instituto del Patrimonio Cultural del Estado de Oaxaca.

Bajo protesta de decir verdad declaro que los Estados Financieros y sus Notas, son razonablemente correctas y son responsabilidad del emisor.


MTRO. AMANDO BOHÓRQUEZ RODRÍGUEZ
DIRECTOR GENERAL


~~2016 - 2022~~
INSTITUTO DE
PATRIMONIO
CULTURAL DEL
ESTADO DE OAXACA


ING. ELIAS MARTINEZ GOMEZ
JEFE DE LA UNIDAD ADMINISTRATIVA



Conciliación entre los Ingresos Presupuestarios y Contables Correspondiente del 01 de enero al 30 de septiembre del 2022
(Pesos)

1. Total de ingresos (presupuestarios)	\$64,090,598.80
--	-----------------

2. Más Ingresos Contables no Presupuestarios		
Incremento por variación de inventarios		
Disminución del exceso de estimaciones por pérdida o deterioro u obsolescencia		
Disminución del exceso de provisiones		
Otros ingresos y beneficios varios		
Otros Ingresos Contables no Presupuestarios		

3. Menos ingresos presupuestarios no contables		\$0
Producto de capital		
Aprovechamiento capital		
Ingresos derivados de financiamientos		
Otros Ingresos presupuestarios no contables		

4. Ingresos Contables (1+2+3)	\$64,090,598.80
-------------------------------	-----------------



GOBIERNO DEL ESTADO
DE OAXACA



INPAC
Instituto del Patrimonio
Cultural del Estado
de Oaxaca

**Conciliación entre los Egresos Presupuestarios y los Gastos Contables Correspondiente
de 01 de enero al 30 de septiembre de 2022
(Pesos)**

1. Total de egresos (presupuestarios)		\$6,327,572.22
2. Menos egresos presupuestarios contables		0
Mobiliario y equipo de administración		
Mobiliario y equipo educacional y recreativo		
Equipo e instrumental médico y de laboratorio		
Vehículos y equipos de transporte		
Equipo de defensa y seguridad		
Maquinaria, otros equipos y herramientas		
Activos Biológicos		
Bienes inmuebles		
Activos intangibles		
Obra pública en bienes propios		
Acciones y participaciones del capital		
Compra de títulos y valores		
Inversiones en fideicomisos, mandatos y otros análogos		
Provisiones para contingencias y otras erogaciones especiales		
Amortización de la deuda pública		
Adeudos de ejercicios fiscales anteriores (ADEFAS)		
Otros egresos Presupuestales no Contables		
3. Más Gastos Contables No Presupuestales		0
Estimaciones, depreciación, deterioros, obsolescencia y amortización		
Provisiones		
Disminución de inventarios		
Aumento por insuficiencia de estimaciones por pérdida o deterioro y obsolescencia		
Aumento por insuficiencia de provisiones		
Otros Gastos		
Otros Gastos Contables No Presupuestales		
4. Total Gastos Contables (4+1+2+3)		\$6,327,572.22

“Tercer Informe Trimestral enero-septiembre del ejercicio 2022”.



ESTADO ANALITICO DE INGRESOS PRESUPUESTARIOS PODER EJECUTIVO CONSOLIDADO DEL 01 DE ENERO AL 30 DE SEPTIEMBRE 2022

Rubro de Ingresos	Estimado (1)	Ampliaciones y Reducciones (2)	Modificado (3=1+2)	Devengado (4)	Recaudado (5)	Diferencia (6=3-4)
Impuestos						
Contribuciones de Mejoras						
Derechos						
Productos						
Corriente						
Capital						
Aprovechamientos						
Corriente						
Capital						
Ingresos por Ventas de Bienes y Servicios						
Contribuciones no Comprendidas en las Fracciones de la Ley de Ingresos Causados en Ejercicios Fiscales Anteriores Pendientes de Liquidación o Pago						
Participaciones y Aportaciones						
Transferencias, Asignaciones, Subsidios y Otras Ayudas	7,243,466.61	-61,024.01	7,182,442.60	5,573,372.22	5,350,574.10	1,609,070.38
Otros Ingresos						
TOTAL	7,243,466.61	-61,024.01	7,182,442.60	5,573,372.22	5,350,574.10	1,609,070.38
					Ingresos excedentes	

Estado Analítico de Ingresos Por Fuente de Financiamiento	Estimado (1)	Ampliaciones y Reducciones (2)	Modificado (3=1+2)	Devengado (4)	Recaudado (5)	Diferencia (6=3-4)
Ingresos del Gobierno	7,243,466.61	-61,024.01	7,182,442.60	5,573,372.22	5,350,574.10	1,609,070.38
Impuestos						
Contribuciones de Mejoras						
Derechos						
Productos						
Corriente						
Capital						
Aprovechamientos						
Corriente						
Capital						
Contribuciones no Comprendidas en las Fracciones de la Ley de Ingresos Causados en Ejercicios Fiscales Anteriores Pendientes de Liquidación o Pago						
Participaciones y Aportaciones						
Transferencias, Asignaciones, Subsidios y Otras Ayudas	0.00	136,316,256.01	136,316,256.01	114,655,513.16	114,655,513.16	21,660,742.85
Otros Ingresos						
Ingresos de Organismos y Empresas						
Cuotas y Aportaciones de Seguridad Social						
Ingresos por Ventas de Bienes y Servicios						
Transferencias, Asignaciones, Subsidios y Otras Ayudas						
Ingresos derivados de financiamiento						
Ingresos derivados de financiamiento						
TOTAL	7,243,466.61	136,255,232.00	143,498,698.61	120,228,885.38	120,006,087.26	23,269,813.23
					Ingresos excedentes	

ESTADO ANALITICO DEL EJERCICIO DEL PRESUPUESTO DE EGRESOS
CLASIFICACION POR OBJETO DEL GASTO (CAPITULO-CONCEPTO)

Cve	Concepto	Aprobado 1	Ampliaciones / Reducciones 2= (3-1)	Modificado 3 = (1+2)	Devengado 4	Pagado 5	Subejercicio 6 = (3-4)
528	INSTITUTO DEL PATRIMONIO CULTURAL DEL ESTADO DE OAXACA						
4	TRANSFERENCIAS, ASIGNACIONES, SUBSIDIOS Y OTRAS AYUDAS	7,243,466.61	-61,024.01	7,182,442.60	5,573,372.22	5,350,574.10	1,609,070.38
1	TRANSFERENCIAS INTERNAS Y ASIGNACIONES AL SECTOR PÚBLICO	7,243,466.61	-61,024.01	7,182,442.60	5,573,372.22	5,350,574.10	1,609,070.38
6	INVERSIÓN PÚBLICA	0.00	136,316,256.01	136,316,256.01	114,655,513.16	114,655,513.16	21,660,742.85
1	OBRA PÚBLICA EN BIENES DE DOMINIO PÚBLICO	0.00	136,316,256.01	136,316,256.01	114,655,513.16	114,655,513.16	21,660,742.85
	TOTAL DEPENDENCIA / ENTIDAD	7,243,466.61	136,255,232.00	143,498,698.61	120,228,885.38	120,006,087.26	23,269,813.23

ESTADO ANALITICO DEL EJERCICIO DEL PRESUPUESTO DE EGRESOS
CLASIFICACION ECONOMICA (POR TIPO DE GASTO)

Cve	Concepto	Aprobado 1	Ampliaciones / Reducciones 2= (3-1)	Modificado 3 = (1+2)	Devengado 4	Pagado 5	Subejercicio 6 = (3-4)
528	INSTITUTO DEL PATRIMONIO CULTURAL DEL ESTADO DE OAXACA						
1	GASTO CORRIENTE	7,243,466.61	-61,024.01	7,182,442.60	5,573,372.22	5,350,574.10	1,609,070.38
2	GASTO DE CAPITAL	0.00	136,316,256.01	136,316,256.01	114,655,513.16	114,655,513.16	21,660,742.85
	TOTAL DEPENDENCIA / ENTIDAD:	7,243,466.61	136,255,232.00	143,498,698.61	120,228,885.38	120,006,087.26	23,269,813.23

ESTADO ANALITICO DEL EJERCICIO DEL PRESUPUESTO DE EGRESOS
CLASIFICACION ADMINISTRATIVA



Cve	Concepto	Aprobado 1	Ampliaciones / Reducciones 2= (3-1)	Modificado 3 = (1+2)	Devengado 4	Pagado Transferido 5	Subejercicio 6 = (3-4)
5	ORGANISMOS PÚBLICOS DESCENTRALIZADOS	7,243,466.61	136,255,232.00	143,498,698.61	120,228,885.38	120,006,087.26	23,269,813.23
28	INSTITUTO DEL PATRIMONIO CULTURAL DEL ESTADO DE OAXACA	7,243,466.61	136,255,232.00	143,498,698.61	120,228,885.38	120,006,087.26	23,269,813.23
	TOTAL DEL GASTO:	7,243,466.61	136,255,232.00	143,498,698.61	120,228,885.38	120,006,087.26	23,269,813.23

ESTADO ANALITICO DEL EJERCICIO DEL PRESUPUESTO DE EGRESOS
CLASIFICACION FUNCIONAL (FINALIDAD Y FUNCION)

Cve	Concepto	Aprobado 1	Ampliaciones / Reducciones 2= (3-1)	Modificado 3 = (1+2)	Devengado 4	Pagado 5	Subejercicio 6 = (3-4)
528	INSTITUTO DEL PATRIMONIO CULTURAL DEL ESTADO DE OAXACA						
2	DESARROLLO SOCIAL	7,243,466.61	136,255,232.00	143,498,698.61	120,228,885.38	120,006,087.26	23,269,813.23
4	RECREACIÓN, CULTURA Y OTRAS MANIFESTACIONES SOCIALES	7,243,466.61	136,255,232.00	143,498,698.61	120,228,885.38	120,006,087.26	23,269,813.23
	TOTAL DEPENDENCIA / ENTIDAD	7,243,466.61	136,255,232.00	143,498,698.61	120,228,885.38	120,006,087.26	23,269,813.23



GOBIERNO DEL ESTADO
DE OAXACA



INPAC
Instituto del Patrimonio
Cultural del Estado
de Oaxaca

**ENDEUDAMIENTO NETO
DEL 01 DE ENERO AL 30 DE SEPTIEMBRE DE 2022
(Pesos)**

Identificación de Crédito o Instrumento	Contratación/Colocación	Amortización	Endeudamiento Neto
	A	B	C= A - B
Créditos Bancarios			
			0
			0
			0
			0
			0
			0
			0
			0
			0
			0
			0
Total Créditos Bancarios	0	0	0
Otros Instrumentos de Deuda			
			0
			0
			0
			0
			0
			0
			0
			0
			0
			0
Total Otros Instrumentos de Deuda	0	0	0
TOTAL	0	0	0

NO APLICA



GOBIERNO DEL ESTADO
DE OAXACA



INPAC
Instituto del Patrimonio
Cultural del Estado
de Oaxaca

**INTERESES DE LA DEUDA
DEL 01 DE ENERO AL 30 DE SEPTIEMBRE DE 2022
(Pesos)**

Identificación de Crédito o Instrumento	Devengado	Pagado
Créditos Bancarios		
Total de Intereses de Créditos Bancarios	0	0
Otros Instrumentos de Deuda		
Total de intereses de Otros Instrumentos de Deuda	0	0
TOTAL	0	0

NO APLICA



GOBIERNO DEL ESTADO
DE OAXACA



INPAC
Instituto del Patrimonio
Cultural del Estado
de Oaxaca

**INDICADORES DE POSTURA FISCAL
DEL 01 DE ENERO AL 30 DE SEPTIEMBRE DE 2022
(Pesos)**

Concepto	Estimado	Devengado	Pagado
I. Ingresos Presupuestarios	0	0	0
1. Ingresos del Gobierno de la Entidad Federativa			
2. Ingresos del Sector Paraestatal			
II. Egresos Presupuestarios	0	0	0
3. Egresos del Gobierno de la Entidad Federativa			
4. Egresos del Sector Paraestatal			
III. Balance Presupuestario (Superávit o Déficit)	0	0	0

Concepto	Estimado	Devengado	Pagado
III. Balance Presupuestario (Superávit o Déficit)	0	0	0
IV. Intereses, Comisiones y Gastos de la Deuda			
V. Balance Primario (Superávit o Déficit)	0	0	0

Concepto	Estimado	Devengado	Pagado
A. Financiamiento			
B. Amortización de la deuda			
C. Endeudamiento ó desendeudamiento	0	0	0

ESTADO ANALITICO DEL EJERCICIO DEL PRESUPUESTO DE EGRESOS
RESUMEN POR PROGRAMA PRESUPUESTARIO

Clave	Concepto	Aprobado 1	Ampliaciones / Reducciones 2= (3-1)	Modificado 3 = (1+2)	Devengado 4	Pagado 5	Subejercicio 6 = (3-4)
5	ORGANISMOS PÚBLICOS DESCENTRALIZADOS	7,243,466.61	136,255,232.00	143,498,698.61	120,228,885.38	120,006,087.26	23,269,813.23
28	INSTITUTO DEL PATRIMONIO CULTURAL DEL ESTADO DE OAXACA	7,243,466.61	136,255,232.00	143,498,698.61	120,228,885.38	120,006,087.26	23,269,813.23
1	PROGRAMAS	7,243,466.61	136,255,232.00	143,498,698.61	120,228,885.38	120,006,087.26	23,269,813.23
2	DESEMPEÑO DE LAS FUNCIONES	7,243,466.61	136,255,232.00	143,498,698.61	120,228,885.38	120,006,087.26	23,269,813.23
	TOTAL DEPENDENCIA / ENTIDAD	7,243,466.61	136,255,232.00	143,498,698.61	120,228,885.38	120,006,087.26	23,269,813.23

REPORTE DE AVANCE DE GESTIÓN

UR 528 - INSTITUTO DEL PATRIMONIO CULTURAL DEL ESTADO DE OAXACA

TERCER TRIMESTRE 2022



OBJETIVO INSTITUCIONAL: -CONTRIBUIR A PRESERVAR, PROMOVER Y DIFUNDIR EL PATRIMONIO HISTÓRICO TANGIBLE DE OAXACA COMO ELEMENTO CLAVE DE LA IDENTIDAD.
ALINEACIÓN PED:

EJE: 01-OAXACA INCLUYENTE CON EL DESARROLLO SOCIAL
TEMA: 09-CULTURA Y ARTE
OBJETIVO: 02-PROMOVER, FOMENTAR Y DIFUNDIR LA RIQUEZA Y PLURALIDAD DE LAS TRADICIONES Y EXPRESIONES ARTÍSTICAS Y CULTURALES DEL PUEBLO OAXAQUEÑO COMO ELEMENTO FUNDAMENTAL DE SU DESARROLLO SOCIAL Y HUMANO.
ESTRATEGIA: 02-PROMOVER EL APROVECHAMIENTO DE LA INFRAESTRUCTURA Y ESPACIOS CULTURALES PARA EL DESARROLLO DE CAPACIDAD Y EL DISFRUTE DE LA OFERTA CULTURAL Y ARTÍSTICA EN EL ESTADO.
LÍNEAS DE ACCIÓN: 01-FORTALECER LA CALIDAD Y DISPONIBILIDAD DE LOS ESPACIOS PARA EL ARTE Y LA CULTURA A TRAVÉS DE LA COLABORACIÓN ENTRE LOS TRES NIVELES DE GOBIERNO.
UE: 001-INSTITUTO DEL PATRIMONIO CULTURAL DEL ESTADO DE OAXACA

MATRIZ DE INDICADORES PARA RESULTADOS:

FIN: CONTRIBUIR A PROMOVER Y DIFUNDIR LA RIQUEZA Y LA PLURALIDAD DE LAS TRADICIONES Y EXPRESIONES ARTÍSTICAS Y CULTURALES DEL PUEBLO OAXAQUEÑO
PROPÓSITO: MUNICIPIOS APOYADOS EN PROMOCIÓN, FOMENTO Y DIFUSIÓN DE LAS DIVERSIDADES CULTURALES
COMPONENTE: 755-ESPACIO CULTURAL PROMOVIDO Y APROVECHADO
ACTIVIDAD: 1981-CONSTRUIR Y REHABILITAR LA INFRAESTRUCTURA CULTURAL DEL ESTADO

ESTRUCTURA PROGRAMÁTICA							
PROGRAMA		SUBPROGRAMA		PROYECTO		OBRA/ACTIVIDAD	
147-PROMOCIÓN, FOMENTO Y DIFUSIÓN DE LAS DIVERSIDADES CULTURALES Y BIOCULTURALES		04-PROMOCIÓN Y APROVECHAMIENTO DE ESPACIOS CULTURALES		002-ESTUDIOS PARA CONTRIBUIR EN LA PROMOCIÓN PARA EL DESARROLLO DE ACCIONES DE CONSERVACIÓN Y PROTECCIÓN DE LOS BIENES CULTURALES DEL ESTADO DE OAXACA. (2A. ETAPA)		001-ESTUDIOS PARA CONTRIBUIR EN LA PROMOCIÓN PARA EL DESARROLLO DE ACCIONES DE CONSERVACIÓN Y PROTECCIÓN DE LOS BIENES CULTURALES DEL ESTADO DE OAXACA. (2A. ETAPA)	
POBLACIÓN O ÁREA DE ENFOQUE POTENCIAL	ATRIBUTO DE LA POBLACIÓN O ÁREA DE ENFOQUE:	POBLACIÓN GENERAL DEL ESTADO DE OAXACA		HOMBRES:	1974843	MUJERES:	2157305
						TOTAL:	4132148

PRESUPUESTO ANUAL							
Aprobado	Ampliación	Reducción	Modificado	EJERCIDO T1	EJERCIDO T2	EJERCIDO T3	EJERCIDO T4
0.00	2,250,000.00	0.00	2,250,000.00	0.00	0.00	1,576,423.60	0.00
						TOTAL EJERCIDO AL TRIMESTRE VIGENTE	1,576,423.60

PRESUPUESTO TRIMESTRAL DE LA ACTIVIDAD							
Aprobado	Modificado	Comprometido	Devengado	Ejercido	% de Ejercido Vs. Modificado		
0.00	2,250,000.00	2,250,000.00	1,576,423.60	1,576,423.60	70.06		

DATOS DEL INDICADOR							
Nombre :	PORCENTAJE DE ESTUDIOS ELABORADOS			Número de indicador :	1127		
Definición :	MIDE EL PORCENTAJE DE ESTUDIOS ELABORADOS RESPECTO A LO PROGRAMADO						
Método de Cálculo :	(NÚMERO DE ESTUDIOS REALIZADOS /NÚMERO DE ESTUDIOS PROGRAMADOS) * 100						
Tipo	Dimensión	Frecuencia de Medición	Forma de cálculo del indicador	Tipo de Valor	Sentido Esperado		
GESTIÓN	EFICACIA	TRIMESTRAL	PORCENTAJE	FLUJO	ASCENDENTE		
MEDIOS DE VERIFICACIÓN / FUENTE INFORMACIÓN				SUPUESTO			
ACTAS DE ENTREGA-RECEPCION, ESTIMACIONES Y BITÁCORAS DE OBRA				EXISTEN CONDICIONES CLIMATOLÓGICAS Y ESTABILIDAD SOCIAL QUE PERMITAN REALIZAR LEVANTAMIENTOS Y VERIFICACIÓN EN SITIO DE LOS DAÑOS			

DATOS DE LA META							
Definición de la variable Meta:	1 - NÚMERO DE ESTUDIOS ELABORADOS						
Unidad de medida:	25 - NÚMERO						

LÍNEA BASE				VALOR PROGRAMADO ANUAL			
AÑO	2021	VALOR	0.00	AÑO	2022	VALOR	28.00

AVANCE TRIMESTRAL OBRA/ACTIVIDAD							
METAS	1er.TRIMESTRE	2o.TRIMESTRE	3er.TRIMESTRE	4o.TRIMESTRE	CUMPLIMIENTO DE METAS		
PROGRAMACIÓN INICIAL	0.00	28.00	0.00	0.00	T1+T2+T3+T4	28.00	
PROGRAMACIÓN ACTUALIZADA	0.00	28.00	0.00		T1+T2+T3+T4	28.00	
METAS ALCANZADAS	0.00	0.00	0.70	0.00	T1+T2+T3+T4	0.70	
PORCENTAJE ALCANZADO TRIMESTRAL	0.00	0.00	0.00	0.00	PORCENTAJE ALCANZADO ANUAL	2.50	

PORCENTAJE DE CUMPLIMIENTO ALCANZADO EN EL TRIMESTRE: 0 %

JEFE ADMINISTRATIVO
 ELIAS MARTINEZ GOMEZ
 JEFE DE LA UNIDAD ADMINISTRATIVA

TITULAR DE LA DEPENDENCIA/ENTIDAD
 AMANDO BOHORQUEZ RODRIGUEZ
 DIRECTOR GENERAL

REPORTE DE AVANCE DE GESTIÓN

UR 528 - INSTITUTO DEL PATRIMONIO CULTURAL DEL ESTADO DE OAXACA

TERCER TRIMESTRE 2022



Gobierno del Estado

ALINEACIÓN PED:		MATRÍZ DE INDICADORES PARA RESULTADOS:					
EJE:	01-OAXACA INCLUYENTE CON EL DESARROLLO SOCIAL	FIN:	CONTRIBUIR A SALVAGUARDAR EL PATRIMONIO CULTURAL TANGIBLE E INTANGIBLE DEL ESTADO DE OAXACA.				
TEMA:	09-CULTURA Y ARTE	PROPÓSITO:	PATRIMONIO Y DIVERSIDAD CULTURAL SALVAGUARDADOS				
OBJETIVO:	01-PRESERVAR, PROMOVER Y DIFUNDIR EL PATRIMONIO HISTÓRICO TANGIBLE DE OAXACA COMO ELEMENTO CLAVE DE LA IDENTIDAD.	COMPONENTE:	892-ACCIONES DE GESTION PARA LA SALVAGUARDA DEL PATRIMONIO CULTURAL MATERIAL E INMATERIAL				
ESTRATEGIA:	01-SALVAGUARDAR LA INTEGRIDAD DEL PATRIMONIO CULTURAL OAXAQUEÑO MEDIANTE SU REGISTRO, REHABILITACIÓN, RESTAURACIÓN Y EQUIPAMIENTO.	ACTIVIDAD:	2131-PLANEACION Y PROYECTO REALIZADO				
LÍNEAS DE ACCIÓN:	02-IMPULSAR PROYECTOS DE INTERVENCIÓN PARA EL RESCATE Y CONSERVACIÓN DEL PATRIMONIO CULTURAL Y ARTÍSTICO.						
UE:	001-INSTITUTO DEL PATRIMONIO CULTURAL DEL ESTADO DE OAXACA						

ESTRUCTURA PROGRAMATICA							
PROGRAMA		SUBPROGRAMA		PROYECTO		OBRA/ACTIVIDAD	
201-SALVAGUARDA DEL PATRIMONIO CULTURAL MATERIAL E INMATERIAL		00--		000--		001-GESTION ADMINISTRATIVA Y OPERACIONAL PARA CONTRIBUIR A LA PRESERVACION Y PROMOCION DEL PATRIMONIO CON VALOR HISTORICO Y ARTISTICO	
POBLACIÓN O ÁREA DE ENFOQUE POTENCIAL	ATRIBUTO DE LA POBLACIÓN O ÁREA DE ENFOQUE:	POBLACIÓN GENERAL DEL ESTADO DE OAXACA		HOMBRES:	1974843	MUJERES:	2157305
						TOTAL:	4132148

PRESUPUESTO ANUAL							
Aprobado	Ampliación	Reducción	Modificado	EJERCIDO T1	EJERCIDO T2	EJERCIDO T3	EJERCIDO T4
7,243,466.61	30,195.86	91,219.87	7,182,442.60	1,669,453.96	1,941,788.17	1,903,415.86	0.00
						TOTAL EJERCIDO AL TRIMESTRE VIGENTE	5,514,657.99

PRESUPUESTO TRIMESTRAL DE LA ACTIVIDAD							
Aprobado	Modificado	Comprometido	Devengado	Ejercido	% de Ejercido Vs. Modificado		
1,594,537.69	2,001,969.29	1,962,130.09	1,962,130.09	1,903,415.86	95.08		

DATOS DEL INDICADOR							
Nombre :	PORCENTAJE DE PLANEACIONES Y PROYECTOS REALIZADOS			Número de indicador :	2587		
Definición :	MIDE EL PORCENTAJE DE PLANEACIONES Y PROYECTOS REALIZADOS, RESPECTO A LOS PROGRAMADOS						
Método de Cálculo :	(NÚMERO DE PLANEACIONES Y PROYECTOS REALIZADOS/NÚMERO DE PLANEACIONES Y PROYECTOS PROGRAMADOS A REALIZAR)*100						
Tipo	Dimensión	Frecuencia de Medición	Forma de cálculo del indicador	Tipo de Valor	Sentido Esperado		
GESTIÓN	EFICACIA	TRIMESTRAL	PORCENTAJE	FLUJO	ASCENDENTE		

MEDIOS DE VERIFICACIÓN / FUENTE INFORMACIÓN				SUPUESTO			
Oficios de Autorización de Recursos y Autorizaciones emitidas por el INAH bajo resguardo de la Dirección de Planeación y Proyectos y Dirección de Obras del Instituto del Patrimonio Cultural del Estado de Oaxaca				EXISTEN CONDICIONES CLIMATOLOGICAS Y ESTABILIDAD SOCIAL QUE PERMITAN REALIZAR LEVANTAMIENTOS Y VERIFICACION EN SITIO DE LOS DAÑOS			

DATOS DE LA META							
Definición de la variable Meta:	1 - NÚMERO DE PLANEACIONES Y PROYECTOS REALIZADOS						
Unidad de medida:	25 - NÚMERO						

LÍNEA BASE				VALOR PROGRAMADO ANUAL			
AÑO	2020	VALOR	1.00	AÑO	2022	VALOR	139.00

AVANCE TRIMESTRAL OBRA/ACTIVIDAD							
METAS	1er.TRIMESTRE	2o.TRIMESTRE	3er.TRIMESTRE	4o.TRIMESTRE	CUMPLIMIENTO DE METAS		
PROGRAMACIÓN INICIAL	35.00	58.00	30.00	16.00	T1+T2+T3+T4 139.00		
PROGRAMACIÓN ACTUALIZADA	35.00	58.00	30.00		T1+T2+T3+T4 123.00		
METAS ALCANZADAS PORCENTAJE ALCANZADO TRIMESTRAL	0.00	85.00	25.00	0.00	T1+T2+T3+T4 110.00		
	0.00	146.55	83.33	0.00	PORCENTAJE ALCANZADO ANUAL 79.14		

PORCENTAJE DE CUMPLIMIENTO ALCANZADO EN EL TRIMESTRE: 83.33 %

JEFE ADMINISTRATIVO
ELIAS MARTINEZ GOMEZ
JEFE DE LA UNIDAD ADMINISTRATIVA

TITULAR DE LA DEPENDENCIA/ENTIDAD
AMANDO BOHORQUEZ RODRIGUEZ
DIRECTOR GENERAL

REPORTE DE AVANCE DE GESTIÓN

UR 528 - INSTITUTO DEL PATRIMONIO CULTURAL DEL ESTADO DE OAXACA

TERCER TRIMESTRE 2022



Gobierno del Estado

ALINEACIÓN PED:

ESTRATEGIA: 01-SALVAGUARDAR LA INTEGRIDAD DEL PATRIMONIO CULTURAL OAXAQUEÑO MEDIANTE SU REGISTRO, REHABILITACIÓN, RESTAURACIÓN Y EQUIPAMIENTO.

LÍNEAS DE ACCIÓN: 02-IMPULSAR PROYECTOS DE INTERVENCIÓN PARA EL RESCATE Y CONSERVACIÓN DEL PATRIMONIO CULTURAL Y ARTÍSTICO.

UE: 001-INSTITUTO DEL PATRIMONIO CULTURAL DEL ESTADO DE OAXACA

MATRIZ DE INDICADORES PARA RESULTADOS:

COMPONENTE: 745-PATRIMONIO EDIFICADO CON VALOR HISTÓRICO Y ARTÍSTICO PRESERVADO

ACTIVIDAD: 1712-RESTAURAR EL PATRIMONIO CULTURAL EDIFICADO

ESTRUCTURA PROGRAMATICA							
PROGRAMA		SUBPROGRAMA		PROYECTO		OBRA/ACTIVIDAD	
201-SALVAGUARDA DEL PATRIMONIO CULTURAL MATERIAL E INMATERIAL		02-PRESERVACIÓN DEL PATRIMONIO EDIFICADO CON VALOR HISTÓRICO Y ARTÍSTICO		042-RESTAURACIÓN DEL TEMPLO DE LA SANGRE DE CRISTO, OAXACA DE JUÁREZ, OAXACA		001-RESTAURACIÓN DEL TEMPLO DE LA SANGRE DE CRISTO, OAXACA DE JUÁREZ, OAXACA	
POBLACIÓN O ÁREA DE ENFOQUE POTENCIAL	ATRIBUTO DE LA POBLACIÓN O ÁREA DE ENFOQUE:	POBLACIÓN GENERAL DEL ESTADO DE OAXACA		HOMBRES:	1974843	MUJERES:	2157305
				TOTAL:			4132148

PRESUPUESTO ANUAL							
Aprobado	Ampliación	Reducción	Modificado	EJERCIDO T1		EJERCIDO T2	
0.00	1,000,000.00	0.00	1,000,000.00	0.00		0.00	
				TOTAL EJERCIDO AL TRIMESTRE VIGENTE		0.00	

PRESUPUESTO TRIMESTRAL DE LA ACTIVIDAD							
Aprobado	Modificado	Comprometido		Devengado		Ejercido	
0.00	1,000,000.00	0.00		0.00		0.00	
				% de Ejercido Vs. Modificado		0.00	

DATOS DEL INDICADOR							
Nombre : PORCENTAJE DE PATRIMONIOS CULTURALES Y ARTÍSTICOS RESTAURADOS				Número de indicador : 1826			
Definición : MIDE EL PORCENTAJE DE PATRIMONIOS CULTURALES Y ARTÍSTICOS RESTAURADOS CON RESPECTO A LOS SOLICITADOS AL INPAC							
Método de Cálculo : (NÚMERO DE PATRIMONIOS CULTURALES Y ARTÍSTICOS RESTAURADOS/ TOTAL DE PATRIMONIOS CULTURALES Y ARTÍSTICOS A RESTAURAR SOLICITADOS AL INPAC)*100							

Tipo	Dimensión	Frecuencia de Medición	Forma de cálculo del indicador	Tipo de Valor	Sentido Esperado
GESTIÓN	EFICACIA	TRIMESTRAL	PORCENTAJE	FLUJO	ASCENDENTE

MEDIOS DE VERIFICACIÓN / FUENTE INFORMACIÓN				SUPUESTO			
Actas de entrega-recepción, estimaciones y bitácoras de obra bajo resguardo de la Dirección de Obras del Instituto del Patrimonio Cultural del Estado de Oaxaca				EXISTEN CONDICIONES CLIMATOLOGICAS Y ESTABILIDAD SOCIAL QUE PERMITAN REALIZAR LEVANTAMIENTOS Y VERIFICACION EN SITIO DE LOS DAÑOS			

DATOS DE LA META							
Definición de la variable Meta: 1 - NÚMERO DE PATRIMONIOS CULTURALES Y ARTÍSTICOS RESTAURADOS							
Unidad de medida: 25 - NÚMERO							

LÍNEA BASE				VALOR PROGRAMADO ANUAL			
AÑO	2020	VALOR	15.00	AÑO	2022	VALOR	1.00

AVANCE TRIMESTRAL OBRA/ACTIVIDAD							
METAS	1er.TRIMESTRE	2o.TRIMESTRE	3er.TRIMESTRE	4o.TRIMESTRE	CUMPLIMIENTO DE METAS		
PROGRAMACIÓN INICIAL	0.00	0.00	1.00	0.00	T1+T2+T3+T4	1.00	
PROGRAMACIÓN ACTUALIZADA	0.00	0.00	1.00		T1+T2+T3+T4	1.00	
METAS ALCANZADAS	0.00	0.00	0.00	0.00	T1+T2+T3+T4	0.00	
PORCENTAJE ALCANZADO TRIMESTRAL	0.00	0.00	0.00	0.00	PORCENTAJE ALCANZADO ANUAL	0.00	

PORCENTAJE DE CUMPLIMIENTO ALCANZADO EN EL TRIMESTRE: 0.00 %

JEFE ADMINISTRATIVO
ELIAS MARTINEZ GOMEZ
JEFE DE LA UNIDAD ADMINISTRATIVA

TITULAR DE LA DEPENDENCIA/ENTIDAD
AMANDO BOHORQUEZ RODRIGUEZ
DIRECTOR GENERAL

**REPORTE DE AVANCE DE GESTIÓN
UR 528 - INSTITUTO DEL PATRIMONIO CULTURAL DEL ESTADO DE OAXACA
TERCER TRIMESTRE 2022**



UE: 001-INSTITUTO DEL PATRIMONIO CULTURAL DEL ESTADO DE OAXACA

ESTRUCTURA PROGRAMATICA									
PROGRAMA		SUBPROGRAMA		PROYECTO			OBRA/ACTIVIDAD		
201-SALVAGUARDA DEL PATRIMONIO CULTURAL MATERIAL E INMATERIAL		02-PRESERVACIÓN DEL PATRIMONIO EDIFICADO CON VALOR HISTÓRICO Y ARTÍSTICO		044-RESTAURACIÓN DEL EXCONVENTO CARMELITAS OAXACA DE JUÁREZ, OAXACA. (PRIMERA SECCIÓN)			001-RESTAURACIÓN DEL EXCONVENTO CARMELITAS OAXACA DE JUÁREZ, OAXACA. (PRIMERA SECCIÓN)		
POBLACIÓN O ÁREA DE ENFOQUE POTENCIAL	ATRIBUTO DE LA POBLACIÓN O ÁREA DE ENFOQUE:	POBLACIÓN GENERAL DEL ESTADO DE OAXACA		HOMBRES:	1974843	MUJERES:	2157305	TOTAL:	4132148
PRESUPUESTO ANUAL									
Aprobado	Ampliación	Reducción	Modificado	EJERCIDO T1		EJERCIDO T2		EJERCIDO T3	
0.00	8,950,000.00	0.00	8,950,000.00	0.00		0.00		0.00	
PRESUPUESTO TRIMESTRAL DE LA ACTIVIDAD									
Aprobado		Modificado		Comprometido		Devengado		Ejercido	
0.00		8,950,000.00		8,930,543.18		0.00		0.00	
DATOS DEL INDICADOR									
Nombre :	PORCENTAJE DE PATRIMONIOS CULTURALES Y ARTÍSTICOS RESTAURADOS				Número de indicador :	1826			
Definición :	MIDE EL PORCENTAJE DE PATRIMONIOS CULTURALES Y ARTÍSTICOS RESTAURADOS CON RESPECTO A LOS SOLICITADOS AL INPAC								
Método de Cálculo :	(NÚMERO DE PATRIMONIOS CULTURALES Y ARTÍSTICOS RESTAURADOS/ TOTAL DE PATRIMONIOS CULTURALES Y ARTÍSTICOS A RESTAURAR SOLICITADOS AL INPAC)*100								
Tipo	Dimensión	Frecuencia de Medición		Forma de cálculo del indicador		Tipo de Valor		Sentido Esperado	
GESTIÓN	EFICACIA	TRIMESTRAL		PORCENTAJE		FLUJO		ASCENDENTE	
MEDIOS DE VERIFICACIÓN / FUENTE INFORMACIÓN					SUPUESTO				
Actas de entrega-recepción, estimaciones y bitácoras de obra bajo resguardo de la Dirección de Obras del Instituto del Patrimonio Cultural del Estado de Oaxaca					EXISTEN CONDICIONES CLIMATOLOGICAS Y ESTABILIDAD SOCIAL QUE PERMITAN REALIZAR LEVANTAMIENTOS Y VERIFICACION EN SITIO DE LOS DAÑOS				
DATOS DE LA META									
Definición de la variable Meta:	1 - NÚMERO DE PATRIMONIOS CULTURALES Y ARTÍSTICOS RESTAURADOS								
Unidad de medida:	25 - NÚMERO								
LÍNEA BASE					VALOR PROGRAMADO ANUAL				
AÑO	2020		VALOR	15.00	AÑO	2022		VALOR	1.00
AVANCE TRIMESTRAL OBRA/ACTIVIDAD									
METAS	1er.TRIMESTRE		2o.TRIMESTRE		3er.TRIMESTRE		4o.TRIMESTRE		CUMPLIMIENTO DE METAS
PROGRAMACIÓN INICIAL	0.00	0.00	1.00	0.00	0.00	T1+T2+T3+T4		1.00	
PROGRAMACIÓN ACTUALIZADA	0.00	0.00	1.00	0.00	0.00	T1+T2+T3+T4		1.00	
METAS ALCANZADAS	0.00	0.00	0.00	0.00	0.00	T1+T2+T3+T4		0.00	
PORCENTAJE ALCANZADO TRIMESTRAL	0.00	0.00	0.00	0.00	0.00	PORCENTAJE ALCANZADO ANUAL		0.00	

PORCENTAJE DE CUMPLIMIENTO ALCANZADO EN EL TRIMESTRE: 0.00 %

JEFE ADMINISTRATIVO
ELIAS MARTINEZ GOMEZ
JEFE DE LA UNIDAD ADMINISTRATIVA

TITULAR DE LA DEPENDENCIA/ENTIDAD
AMANDO BOHORQUEZ RODRIGUEZ
DIRECTOR GENERAL

REPORTE DE AVANCE DE GESTIÓN

UR 528 - INSTITUTO DEL PATRIMONIO CULTURAL DEL ESTADO DE OAXACA

TERCER TRIMESTRE 2022



UE: 001-INSTITUTO DEL PATRIMONIO CULTURAL DEL ESTADO DE OAXACA

ESTRUCTURA PROGRAMATICA									
PROGRAMA		SUBPROGRAMA		PROYECTO			OBRA/ACTIVIDAD		
201-SALVAGUARDA DEL PATRIMONIO CULTURAL MATERIAL E INMATERIAL		02-PRESERVACIÓN DEL PATRIMONIO EDIFICADO CON VALOR HISTÓRICO Y ARTÍSTICO		041-ADECUACIONES EN PLANTA BAJA Y PLANTA ALTA DE LA CASA CURAL DEL TEMPLO DE LA SANGRE DE CRISTO, OAXACA DE JUÁREZ, OAXACA.			001-ADECUACIONES EN PLANTA BAJA Y PLANTA ALTA DE LA CASA CURAL DEL TEMPLO DE LA SANGRE DE CRISTO, OAXACA DE JUÁREZ, OAXACA.		
POBLACIÓN O ÁREA DE ENFOQUE POTENCIAL	ATRIBUTO DE LA POBLACIÓN O ÁREA DE ENFOQUE:	POBLACIÓN GENERAL DEL ESTADO DE OAXACA		HOMBRES:	1974843	MUJERES:	2157305	TOTAL:	4132148
PRESUPUESTO ANUAL									
Aprobado	Ampliación	Reducción	Modificado	EJERCIDO T1		EJERCIDO T2		EJERCIDO T3	
0.00	1,500,000.00	0.00	1,500,000.00	0.00		0.00		0.00	
TOTAL EJERCIDO AL TRIMESTRE VIGENTE								0.00	
PRESUPUESTO TRIMESTRAL DE LA ACTIVIDAD									
Aprobado		Modificado		Comprometido		Devengado		% de Ejercido Vs. Modificado	
0.00		700,000.00		0.00		0.00		0.00	
DATOS DEL INDICADOR									
Nombre :	PORCENTAJE DE PATRIMONIOS CULTURALES Y ARTÍSTICOS RESTAURADOS				Número de indicador :	1826			
Definición :	MIDE EL PORCENTAJE DE PATRIMONIOS CULTURALES Y ARTÍSTICOS RESTAURADOS CON RESPECTO A LOS SOLICITADOS AL INPAC								
Método de Cálculo :	(NÚMERO DE PATRIMONIOS CULTURALES Y ARTÍSTICOS RESTAURADOS/ TOTAL DE PATRIMONIOS CULTURALES Y ARTÍSTICOS A RESTAURAR SOLICITADOS AL INPAC)*100								
Tipo	Dimensión		Frecuencia de Medición		Forma de cálculo del indicador		Tipo de Valor		Sentido Esperado
GESTIÓN	EFICACIA		TRIMESTRAL		PORCENTAJE		FLUJO		ASCENDENTE
MEDIOS DE VERIFICACIÓN / FUENTE INFORMACIÓN					SUPUESTO				
Actas de entrega-recepción, estimaciones y bitácoras de obra bajo resguardo de la Dirección de Obras del Instituto del Patrimonio Cultural del Estado de Oaxaca					EXISTEN CONDICIONES CLIMATOLOGICAS Y ESTABILIDAD SOCIAL QUE PERMITAN REALIZAR LEVANTAMIENTOS Y VERIFICACION EN SITIO DE LOS DAÑOS				
DATOS DE LA META									
Definición de la variable Meta:	1 - NÚMERO DE PATRIMONIOS CULTURALES Y ARTÍSTICOS RESTAURADOS								
Unidad de medida:	25 - NÚMERO								
LÍNEA BASE					VALOR PROGRAMADO ANUAL				
AÑO	2020		VALOR		15.00		AÑO	2022	
								VALOR	
								1.00	
AVANCE TRIMESTRAL OBRA/ACTIVIDAD									
METAS	1er.TRIMESTRE		2o.TRIMESTRE		3er.TRIMESTRE		4o.TRIMESTRE		CUMPLIMIENTO DE METAS
PROGRAMACIÓN INICIAL	0.00	0.00	1.00	0.00	0.00		T1+T2+T3+T4		1.00
PROGRAMACIÓN ACTUALIZADA	0.00	0.00	1.00	0.00	0.00		T1+T2+T3+T4		1.00
METAS ALCANZADAS	0.00	0.00	0.00	0.00	0.00		T1+T2+T3+T4		0.00
PORCENTAJE ALCANZADO TRIMESTRAL	0.00	0.00	0.00	0.00	0.00		PORCENTAJE ALCANZADO ANUAL		0.00

PORCENTAJE DE CUMPLIMIENTO ALCANZADO EN EL TRIMESTRE: 0.00 %

JEFE ADMINISTRATIVO
ELIAS MARTINEZ GOMEZ
JEFE DE LA UNIDAD ADMINISTRATIVA

TITULAR DE LA DEPENDENCIA/ENTIDAD
AMANDO BOHORQUEZ RODRIGUEZ
DIRECTOR GENERAL

**REPORTE DE AVANCE DE GESTIÓN
UR 528 - INSTITUTO DEL PATRIMONIO CULTURAL DEL ESTADO DE OAXACA
TERCER TRIMESTRE 2022**



UE: 001-INSTITUTO DEL PATRIMONIO CULTURAL DEL ESTADO DE OAXACA

ESTRUCTURA PROGRAMATICA											
PROGRAMA		SUBPROGRAMA		PROYECTO			OBRA/ACTIVIDAD				
201-SALVAGUARDA DEL PATRIMONIO CULTURAL MATERIAL E INMATERIAL		02-PRESERVACIÓN DEL PATRIMONIO EDIFICADO CON VALOR HISTÓRICO Y ARTÍSTICO		038-CONSTRUCCIÓN DEL CENTRO GASTRONÓMICO DEL ESTADO DE OAXACA. (2A. ETAPA)			001-CONSTRUCCIÓN DEL CENTRO GASTRONÓMICO, EN LA LOCALIDAD DE OAXACA DE JUÁREZ, MUNICIPIO DE OAXACA DE JUÁREZ. (2A. ETAPA)				
POBLACIÓN O ÁREA DE ENFOQUE POTENCIAL	ATRIBUTO DE LA POBLACIÓN O ÁREA DE ENFOQUE:	POBLACIÓN GENERAL DEL ESTADO DE OAXACA		HOMBRES:	1974843	MUJERES:	2157305	TOTAL:	4132148		
PRESUPUESTO ANUAL											
Aprobado	Ampliación	Reducción	Modificado	EJERCIDO T1		EJERCIDO T2		EJERCIDO T3			
0.00	19,831,288.58	0.00	19,831,288.58	0.00		13,254,333.02		6,576,916.26			
								TOTAL EJERCIDO AL TRIMESTRE VIGENTE			
								19,831,249.28			
PRESUPUESTO TRIMESTRAL DE LA ACTIVIDAD											
Aprobado		Modificado		Comprometido		Devengado		Ejercido			
0.00		6,576,955.56		0.00		6,576,916.26		6,576,916.26			
								% de Ejercido Vs. Modificado			
								100.00			
DATOS DEL INDICADOR											
Nombre :	PORCENTAJE DE PATRIMONIOS CULTURALES Y ARTÍSTICOS RESTAURADOS				Número de indicador :	1826					
Definición :	MIDE EL PORCENTAJE DE PATRIMONIOS CULTURALES Y ARTÍSTICOS RESTAURADOS CON RESPECTO A LOS SOLICITADOS AL INPAC										
Método de Cálculo :	(NÚMERO DE PATRIMONIOS CULTURALES Y ARTÍSTICOS RESTAURADOS/ TOTAL DE PATRIMONIOS CULTURALES Y ARTÍSTICOS A RESTAURAR SOLICITADOS AL INPAC)*100										
Tipo	Dimensión		Frecuencia de Medición		Forma de cálculo del indicador		Tipo de Valor		Sentido Esperado		
GESTIÓN	EFICACIA		TRIMESTRAL		PORCENTAJE		FLUJO		ASCENDENTE		
MEDIOS DE VERIFICACIÓN / FUENTE INFORMACIÓN					SUPUESTO						
Actas de entrega-recepción, estimaciones y bitácoras de obra bajo resguardo de la Dirección de Obras del Instituto del Patrimonio Cultural del Estado de Oaxaca					EXISTEN CONDICIONES CLIMATOLÓGICAS Y ESTABILIDAD SOCIAL QUE PERMITAN REALIZAR LEVANTAMIENTOS Y VERIFICACIÓN EN SITIO DE LOS DAÑOS						
DATOS DE LA META											
Definición de la variable Meta:	1 - NÚMERO DE PATRIMONIOS CULTURALES Y ARTÍSTICOS RESTAURADOS										
Unidad de medida:	25 - NÚMERO										
LÍNEA BASE					VALOR PROGRAMADO ANUAL						
AÑO	2020		VALOR	15.00		AÑO	2022		VALOR	1.00	
AVANCE TRIMESTRAL OBRA/ACTIVIDAD											
METAS	1er.TRIMESTRE		2o.TRIMESTRE		3er.TRIMESTRE		4o.TRIMESTRE		CUMPLIMIENTO DE METAS		
PROGRAMACIÓN INICIAL	0.00	1.00	0.00	0.00	0.00	0.00	T1+T2+T3+T4	1.00			
PROGRAMACIÓN ACTUALIZADA	0.00	1.00	0.00	0.00	0.00	0.00	T1+T2+T3+T4	1.00			
METAS ALCANZADAS	0.00	0.74	0.26	0.00	0.00	0.00	T1+T2+T3+T4	1.00			
PORCENTAJE ALCANZADO TRIMESTRAL	0.00	74.00	0.00	0.00	0.00	0.00	PORCENTAJE ALCANZADO ANUAL	100.00			

PORCENTAJE DE CUMPLIMIENTO ALCANZADO EN EL TRIMESTRE: 0 %

JEFE ADMINISTRATIVO
ELIAS MARTINEZ GOMEZ
JEFE DE LA UNIDAD ADMINISTRATIVA

TITULAR DE LA DEPENDENCIA/ENTIDAD
AMANDO BOHORQUEZ RODRIGUEZ
DIRECTOR GENERAL

**REPORTE DE AVANCE DE GESTIÓN
UR 528 - INSTITUTO DEL PATRIMONIO CULTURAL DEL ESTADO DE OAXACA
TERCER TRIMESTRE 2022**



UE: 001-INSTITUTO DEL PATRIMONIO CULTURAL DEL ESTADO DE OAXACA

ESTRUCTURA PROGRAMATICA											
PROGRAMA		SUBPROGRAMA		PROYECTO			OBRA/ACTIVIDAD				
201-SALVAGUARDA DEL PATRIMONIO CULTURAL MATERIAL E INMATERIAL		02-PRESERVACIÓN DEL PATRIMONIO EDIFICADO CON VALOR HISTÓRICO Y ARTÍSTICO		043-RESTAURACIÓN DE LA REAL ALHÓNDIGA DE ANTEQUERA			001-RESTAURACIÓN DE LA REAL ALHÓNDIGA DE ANTEQUERA, EN LA LOCALIDAD DE OAXACA DE JUAREZ, MUNICIPIO DE OAXACA DE JUAREZ.				
POBLACIÓN O ÁREA DE ENFOQUE POTENCIAL	ATRIBUTO DE LA POBLACIÓN O ÁREA DE ENFOQUE:	POBLACIÓN GENERAL DEL ESTADO DE OAXACA		HOMBRES:	1974843	MUJERES:	2157305	TOTAL:	4132148		
PRESUPUESTO ANUAL											
Aprobado	Ampliación	Reducción	Modificado	EJERCIDO T1		EJERCIDO T2		EJERCIDO T3	EJERCIDO T4		
0.00	30,000,000.00	0.00	30,000,000.00	0.00		0.00		23,724,175.77	0.00		
								TOTAL EJERCIDO AL TRIMESTRE VIGENTE		23,724,175.77	
PRESUPUESTO TRIMESTRAL DE LA ACTIVIDAD											
Aprobado		Modificado		Comprometido		Devengado		Ejercido	% de Ejercido Vs. Modificado		
0.00		30,000,000.00		29,918,684.74		23,724,175.77		23,724,175.77	79.08		
DATOS DEL INDICADOR											
Nombre :	PORCENTAJE DE PATRIMONIOS CULTURALES Y ARTÍSTICOS RESTAURADOS				Número de indicador :	1826					
Definición :	MIDE EL PORCENTAJE DE PATRIMONIOS CULTURALES Y ARTÍSTICOS RESTAURADOS CON RESPECTO A LOS SOLICITADOS AL INPAC										
Método de Cálculo :	(NÚMERO DE PATRIMONIOS CULTURALES Y ARTÍSTICOS RESTAURADOS/ TOTAL DE PATRIMONIOS CULTURALES Y ARTÍSTICOS A RESTAURAR SOLICITADOS AL INPAC)*100										
Tipo	Dimensión		Frecuencia de Medición		Forma de cálculo del indicador		Tipo de Valor		Sentido Esperado		
GESTIÓN	EFICACIA		TRIMESTRAL		PORCENTAJE		FLUJO		ASCENDENTE		
MEDIOS DE VERIFICACIÓN / FUENTE INFORMACIÓN					SUPUESTO						
Actas de entrega-recepción, estimaciones y bitácoras de obra bajo resguardo de la Dirección de Obras del Instituto del Patrimonio Cultural del Estado de Oaxaca					EXISTEN CONDICIONES CLIMATOLOGICAS Y ESTABILIDAD SOCIAL QUE PERMITAN REALIZAR LEVANTAMIENTOS Y VERIFICACION EN SITIO DE LOS DAÑOS						
DATOS DE LA META											
Definición de la variable Meta:	1 - NÚMERO DE PATRIMONIOS CULTURALES Y ARTÍSTICOS RESTAURADOS										
Unidad de medida:	25 - NÚMERO										
LÍNEA BASE					VALOR PROGRAMADO ANUAL						
AÑO	2020		VALOR	15.00		AÑO	2022		VALOR	1.00	
AVANCE TRIMESTRAL OBRA/ACTIVIDAD											
METAS	1er.TRIMESTRE		2o.TRIMESTRE		3er.TRIMESTRE		4o.TRIMESTRE		CUMPLIMIENTO DE METAS		
PROGRAMACIÓN INICIAL	0.00	0.00	1.00	0.00	0.00	T1+T2+T3+T4		1.00			
PROGRAMACIÓN ACTUALIZADA	0.00	0.00	1.00	0.00	0.00	T1+T2+T3+T4		1.00			
METAS ALCANZADAS	0.00	0.00	0.79	0.00	0.00	T1+T2+T3+T4		0.79			
PORCENTAJE ALCANZADO TRIMESTRAL	0.00	0.00	79.00	0.00	0.00	PORCENTAJE ALCANZADO ANUAL		79.00			

PORCENTAJE DE CUMPLIMIENTO ALCANZADO EN EL TRIMESTRE: 79.00 %

JEFE ADMINISTRATIVO
ELIAS MARTINEZ GOMEZ
JEFE DE LA UNIDAD ADMINISTRATIVA

TITULAR DE LA DEPENDENCIA/ENTIDAD
AMANDO BOHORQUEZ RODRIGUEZ
DIRECTOR GENERAL

NÚM.	NOMBRE DEL PIP	ETAPA	NOMBRE DE LA OBRA (ETAPA)	UBICACIÓN				BENEFICIARIOS		MONTO	PROPUESTA DE FUENTES
				FECHA INICIO PROYECTADA	FECHA TERMINO PROYECTADA	MUNICIPIO	LOCALIDAD	HOMBRES	MUJERES	INVERSION TOTAL	FUENTE PERFILADA 1
1	CONSTRUCCIÓN DEL CENTRO GASTRONÓMICO EN EL ESTADO DE OAXACA (2A. ETAPA)	2	CONSTRUCCIÓN DEL CENTRO GASTRONÓMICO EN EL ESTADO DE OAXACA (2A. ETAPA)	02/01/2022	31/09/2022	067 - Oaxaca de Juárez	0001 - Oaxaca de Juárez	125852	145103	\$ 19,831,288.58	INFRAESTRUCTURA PUBLICA
2	CONSTRUCCIÓN DEL CENTRO GASTRONÓMICO EN EL ESTADO DE OAXACA (3A. ETAPA)	3	CONSTRUCCIÓN DEL CENTRO GASTRONÓMICO EN EL ESTADO DE OAXACA (3A. ETAPA)	02/01/2022	31/09/2022	067 - Oaxaca de Juárez	0001 - Oaxaca de Juárez	125852	145103	\$ 6,408,060.47	INFRAESTRUCTURA PUBLICA
3	RECONSTRUCCIÓN DEL REAL ALHONDIGA DE ANTEQUERA	1	RECONSTRUCCIÓN DEL REAL ALHONDIGA DE ANTEQUERA	02/01/2022	31/09/2022	067 - Oaxaca de Juárez	0001 - Oaxaca de Juárez	125852	145103	\$ 30,000,000.00	INFRAESTRUCTURA PUBLICA
4	RESTAURACIÓN DEL EXCONVENTO CARMELITAS OAXACA DE JUÁREZ, OAXACA. (PRIMERA SECCIÓN)	1	RESTAURACIÓN DEL EXCONVENTO CARMELITAS OAXACA DE JUÁREZ, OAXACA. (PRIMERA SECCIÓN)	02/01/2022	31/09/2022	067 - Oaxaca de Juárez	0001 - Oaxaca de Juárez	125852	145103	\$ 8,950,000.00	INFRAESTRUCTURA PUBLICA
5	RESTAURACIÓN DEL TEMPLO DE LA SANGRE DE CRISTO, OAXACA DE JUÁREZ, OAXACA	1	RESTAURACIÓN DEL TEMPLO DE LA SANGRE DE CRISTO, OAXACA DE JUÁREZ, OAXACA	02/01/2022	31/09/2022	067 - Oaxaca de Juárez	0001 - Oaxaca de Juárez	125852	145103	\$ 8,950,000.00	INFRAESTRUCTURA PUBLICA
6	ADECUACIONES EN PLANTA BAJA Y PLANTA ALTA DE LA CASA CURAL DEL TEMPLO DE LA SANGRE DE CRISTO, OAXACA DE JUÁREZ, OAXACA.	1	ADECUACIONES EN PLANTA BAJA Y PLANTA ALTA DE LA CASA CURAL DEL TEMPLO DE LA SANGRE DE CRISTO, OAXACA DE JUÁREZ, OAXACA.	02/01/2022	31/09/2022	067 - Oaxaca de Juárez	0001 - Oaxaca de Juárez	125852	145103	\$ 1,000,000.00	INFRAESTRUCTURA PUBLICA
7	ESTUDIOS PARA CONTRIBUIR EN LA PROMOCIÓN PARA EL DESARROLLO DE ACCIONES DE CONSERVACIÓN Y PROTECCIÓN DE LOS BIENES CULTURALES DEL ESTADO DE OAXACA. (2ª. ETAPA)	2	ESTUDIOS PARA CONTRIBUIR EN LA PROMOCIÓN PARA EL DESARROLLO DE ACCIONES DE CONSERVACIÓN Y PROTECCIÓN DE LOS BIENES CULTURALES DEL ESTADO DE OAXACA. (2ª. ETAPA)	02/01/2022	31/09/2022	553 - Tlaxiactac de Cabrera	0001 - Tlaxiactac de Cabrera	5772	6295	\$ 1,500,000.00	INFRAESTRUCTURA PUBLICA
8	ESTUDIOS PARA CONTRIBUIR EN LA PROMOCIÓN PARA EL DESARROLLO DE ACCIONES DE CONSERVACIÓN Y PROTECCIÓN DE LOS BIENES CULTURALES DEL ESTADO DE OAXACA. (3ª. ETAPA)	3	ESTUDIOS PARA CONTRIBUIR EN LA PROMOCIÓN PARA EL DESARROLLO DE ACCIONES DE CONSERVACIÓN Y PROTECCIÓN DE LOS BIENES CULTURALES DEL ESTADO DE OAXACA. (3ª. ETAPA)	02/01/2022	31/09/2022	553 - Tlaxiactac de Cabrera	0001 - Tlaxiactac de Cabrera	5772	6295	\$ 2,250,000.00	INFRAESTRUCTURA PUBLICA
9	ELABORACIÓN DEL PROYECTO DE REMODELACIÓN DE LA EXPLANADA FRENTE AL EXCONVENTO DE CUILÁPAM DE GUERRERO.	1	ELABORACIÓN DEL PROYECTO DE REMODELACIÓN DE LA EXPLANADA FRENTE AL EXCONVENTO DE CUILÁPAM DE GUERRERO.	02/01/2022	31/09/2022	023 - Cuilápam de Guerrero	0001 - Cuilápam de Guerrero	12863	14019	\$ 1,100,000.00	INFRAESTRUCTURA PUBLICA
10	RESTAURACIÓN DE LA CUBIERTA DEL TEMPLO DE SAN LORENZO MÁRTIR EN ZIMATLÁN DE ÁLVAREZ OAXACA	1	RESTAURACIÓN DE LA CUBIERTA DEL TEMPLO DE SAN LORENZO MÁRTIR EN ZIMATLÁN DE ÁLVAREZ OAXACA	02/01/2022	31/09/2022	570 - Zimatlán de Álvarez	0001 - Zimatlán de Álvarez	10430	11663	\$ 2,100,000.00	INFRAESTRUCTURA PUBLICA
11	DEMOLICIÓN Y CONSTRUCCIÓN DE CASA CURAL DEL TEMPLO DE SAN JUAN DE DIOS, OAXACA DE JUÁREZ.	1	DEMOLICIÓN Y CONSTRUCCIÓN DE CASA CURAL DEL TEMPLO DE SAN JUAN DE DIOS, OAXACA DE JUÁREZ.	02/01/2022	31/09/2022	067 - Oaxaca de Juárez	0001 - Oaxaca de Juárez	125852	145103	\$ 2,588,801.07	INFRAESTRUCTURA PUBLICA
12	RESTAURACIÓN DEL TEMPLO DEL CARMEN ALTO, OAXACA DE JUÁREZ.	1	RESTAURACIÓN DEL TEMPLO DEL CARMEN ALTO, OAXACA DE JUÁREZ.	02/01/2022	31/09/2022	067 - Oaxaca de Juárez	0001 - Oaxaca de Juárez	125852	145103	\$ 2,231,797.40	INFRAESTRUCTURA PUBLICA
13	BÓVEDA DE CONSERVACIÓN PARA BIENES DOCUMENTALES EN EL ARCHIVO GENERAL DEL ESTADO DE OAXACA.	1	BÓVEDA DE CONSERVACIÓN PARA BIENES DOCUMENTALES EN EL ARCHIVO GENERAL DEL ESTADO DE OAXACA.	02/01/2022	31/09/2022	390 - Santa Lucía del Camino	0001 - Santa Lucía del Camino	24171	26191	\$ 13,000,000.00	INFRAESTRUCTURA PUBLICA
14	BARDA PERIMETRAL COMPLEMENTARIA DEL ARCHIVO GENERAL DEL ESTADO DE OAXACA	1	BARDA PERIMETRAL COMPLEMENTARIA DEL ARCHIVO GENERAL DEL ESTADO DE OAXACA	02/01/2022	31/09/2022	390 - Santa Lucía del Camino	0001 - Santa Lucía del Camino	24171	26191	\$ 4,143,290.66	INFRAESTRUCTURA PUBLICA
15	RESTAURACIÓN DEL TEMPLO DE MACUILXÓCHITL DE CARRANZA	1	RESTAURACIÓN DEL TEMPLO DE MACUILXÓCHITL DE CARRANZA	02/01/2022	31/09/2022	550 - San Jerónimo Tlacoahuaya	0002 - Macuilxóchitl de Artigas Carranza	2712	3052	\$ 2,008,240.77	INFRAESTRUCTURA PUBLICA
16	RESTAURACIÓN DEL TEMPLO DE SAN MATEO APOSTOL, CAPULÁLPAM DE MÉNDEZ, DTTO. DE IXTLÁN DE JUÁREZ, OAXACA.	1	RESTAURACIÓN DEL TEMPLO DE SAN MATEO APOSTOL, CAPULÁLPAM DE MÉNDEZ, DTTO. DE IXTLÁN DE JUÁREZ, OAXACA.	02/01/2022	31/09/2022	247 - Capulálpam de Méndez	0001 - Capulálpam de Méndez	723	896	\$ 900,000.00	INFRAESTRUCTURA PUBLICA
17	RESTAURACIÓN DEL TEMPLO DE SAN FRANCISCO DE ASÍS (3A. ETAPA) SAN FRANCISCO YOCUCUNDO	1	RESTAURACIÓN DEL TEMPLO DE SAN FRANCISCO DE ASÍS (3A. ETAPA) SAN FRANCISCO YOCUCUNDO	02/01/2022	31/09/2022	108 - San Antonio Huitepec	0005 - San Francisco Yocucundo	1354	1582	\$ 2,588,801.07	INFRAESTRUCTURA PUBLICA
18	RESTAURACIÓN DEL TEMPLO DE SAN JUAN COATZOSPAM	1	RESTAURACIÓN DEL TEMPLO DE SAN JUAN COATZOSPAM	02/01/2022	31/09/2022	187 - San Juan Coatzospam	0001 - San Juan Coatzospam	874	934	\$ 535,500.00	INFRAESTRUCTURA PUBLICA
19	CONSTRUCCIÓN DE RETABLO DEL TEMPLO DE SANTO DOMINGO TEPUXTEPEC, MIXE, OAXACA.	1	CONSTRUCCIÓN DE RETABLO DEL TEMPLO DE SANTO DOMINGO TEPUXTEPEC, MIXE, OAXACA.	02/01/2022	31/09/2022	517 - Santo Domingo Tepuxtepec	0001 - Santo Domingo Tepuxtepec	2796	3233	\$ 4,500,000.00	FOREMOBA
20	RESTAURACIÓN DEL ARTESONADO DE LA CATEDRAL DE SAN JUAN EVANGELISTA, HUAUTLA DE JIMÉNEZ (2A. ETAPA)	2	RESTAURACIÓN DEL ARTESONADO DE LA CATEDRAL DE SAN JUAN EVANGELISTA, HUAUTLA DE JIMÉNEZ (2A. ETAPA)	02/01/2022	31/09/2022	041 - Huautla de Jiménez	0001 - Huautla de Jiménez	14628	17082	\$ 1,286,000.00	INFRAESTRUCTURA PUBLICA
21	RESTAURACIÓN DEL RETABLO PRINCIPAL DEL TEMPLO DE SANTIAGO APOSTOL EN SANTIAGO COMALTEPEC	1	RESTAURACIÓN DEL RETABLO PRINCIPAL DEL TEMPLO DE SANTIAGO APOSTOL EN SANTIAGO COMALTEPEC	02/01/2022	31/09/2022	458 - Santiago Comaltepec	0001 - Santiago Comaltepec	540	617	\$ 1,150,000.00	INFRAESTRUCTURA PUBLICA
22	RESTAURACIÓN DEL RETABLO PRINCIPAL DE SAN LUCAS DEL TEMPLO DE SAN LUCAS QUIAVINI	1	RESTAURACIÓN DEL RETABLO PRINCIPAL DE SAN LUCAS DEL TEMPLO DE SAN LUCAS QUIAVINI	02/01/2022	31/09/2022	233 - San Lucas Quiavini	0001 - San Lucas Quiavini	728	992	\$ 850,000.00	INFRAESTRUCTURA PUBLICA
23	ELABORACIÓN DEL PROYECTO DE RESTAURACIÓN DEL TEMPLO DE TAMAZULAPAM DEL ESPÍRITU SANTO MIXE	1	ELABORACIÓN DEL PROYECTO DE RESTAURACIÓN DEL TEMPLO DE TAMAZULAPAM DEL ESPÍRITU SANTO MIXE	02/01/2022	31/09/2022	031 - Tamazulapam del Espíritu Santo	0001 - Tamazulapam del Espíritu Santo	3204	3981	\$ 400,000.00	INFRAESTRUCTURA PUBLICA
24	ELABORACIÓN DEL PROYECTO DE RESTAURACIÓN DEL TEMPLO DE SAN MARTÍN DE LOS CANSECO	1	ELABORACIÓN DEL PROYECTO DE RESTAURACIÓN DEL TEMPLO DE SAN MARTÍN DE LOS CANSECO	02/01/2022	31/09/2022	238 - San Martín de los Cansecos	0001 - San Martín de los Cansecos	472	522	\$ 500,000.00	INFRAESTRUCTURA PUBLICA
25	ELABORACIÓN DEL PROYECTO DE RESTAURACIÓN DEL CURATO TEMPLO DE SAN FRANCISCO YUCUCUNDO	1	ELABORACIÓN DEL PROYECTO DE RESTAURACIÓN DEL CURATO TEMPLO DE SAN FRANCISCO YUCUCUNDO	02/01/2022	31/09/2022	108 - San Antonio Huitepec	0005 - San Francisco Yocucundo	1354	1582	\$ 300,000.00	INFRAESTRUCTURA PUBLICA
26	ELABORACIÓN DEL PROYECTO DE RESTAURACIÓN DEL EX CONVENTO DE SAN MIGUEL ARCANGEL, EN TEOTITLÁN DE FLORES MAGÓN.	1	ELABORACIÓN DEL PROYECTO DE RESTAURACIÓN DEL EX CONVENTO DE SAN MIGUEL ARCANGEL, EN TEOTITLÁN DE FLORES MAGÓN.	02/01/2022	31/09/2022	545 - Teotitlán de Flores Magón	0001 - Teotitlán de Flores Magón	4786	5313	\$ 1,500,000.00	INFRAESTRUCTURA PUBLICA
27	ELABORACIÓN DEL PROYECTO DE RESTAURACIÓN DEL TEMPLO DE SANTIAGO QUIAVICUZAS	1	ELABORACIÓN DEL PROYECTO DE RESTAURACIÓN DEL TEMPLO DE SANTIAGO QUIAVICUZAS	02/01/2022	31/09/2022	125 - San Carlos Yautepéc	0029 - Santiago Quiavicuzas	650	733	\$ 250,000.00	INFRAESTRUCTURA PUBLICA
28	ELABORACIÓN DE PROYECTO DEL TEMPLO DE SAN JERÓNIMO TAVICHE	1	ELABORACIÓN DE PROYECTO DEL TEMPLO DE SAN JERÓNIMO TAVICHE	02/01/2022	31/09/2022	162 - San Jerónimo Taviche	0001 - San Jerónimo Taviche	987	1059	\$ 250,000.00	INFRAESTRUCTURA PUBLICA
29	RECONSTRUCCIÓN DE LA CASA DE LA CULTURA "MARÍA SABINA", HUAUTLA DE JIMÉNEZ, OAXACA.	1	RECONSTRUCCIÓN DE LA CASA DE LA CULTURA "MARÍA SABINA", HUAUTLA DE JIMÉNEZ, OAXACA.	02/01/2022	31/09/2022	041 - Huautla de Jiménez	0001 - Huautla de Jiménez	14628	17082	\$ 568,947.46	INFRAESTRUCTURA PUBLICA

NÚM.	NOMBRE DEL PIP	ETAPA	NOMBRE DE LA OBRA (ETAPA)	UBICACIÓN				BENEFICIARIOS		MONTO	PROPUESTA DE FUENTES
				FECHA INICIO PROYECTADA	FECHA TERMINO PROYECTADA	MUNICIPIO	LOCALIDAD	HOMBRES	MUJERES	INVERSION TOTAL	FUENTE PERFILADA 1
30	RECONSTRUCCIÓN DEL TEMPLO DE SAN MIGUEL ARCANGEL	1	RECONSTRUCCIÓN DEL TEMPLO DE SAN MIGUEL ARCANGEL	02/01/2022	31/09/2022	279 - San Miguel Suchixtepec	0001 - San Miguel Suchixtepec	1401	1531	\$ 1,225,221.97	PNR 2022
31	RECONSTRUCCIÓN DEL TEMPLO DE SAN AGUSTIN OBISPO	1	RECONSTRUCCIÓN DEL TEMPLO DE SAN AGUSTIN OBISPO	02/01/2022	31/09/2022	085 - San Agustín Loxicha	0001 - San Agustín Loxicha	12778	13416	\$ 2,207,922.38	PNR 2022
32	RECONSTRUCCIÓN DEL TEMPLO DE SAN JOSE	1	RECONSTRUCCIÓN DEL TEMPLO DE SAN JOSE	02/01/2022	31/09/2022	254 - San Mateo Rio Hondo	0009 - San José del Pacifico	275	277	\$ 4,242,747.19	PNR 2022
33	RECONSTRUCCIÓN DEL TEMPLO DE SAN ILDEFONSO	1	RECONSTRUCCIÓN DEL TEMPLO DE SAN ILDEFONSO	02/01/2022	31/09/2022	154 - San Ildefonso Amatlán	0001 - San Ildefonso Amatlán	1079	1250	\$ 100,430.00	PNR 2022
34	RECONSTRUCCIÓN DEL PARROQUIA DE SAN LUIS REY	1	RECONSTRUCCIÓN DEL PARROQUIA DE SAN LUIS REY	02/01/2022	31/09/2022	235 - San Luis Amatlán	0001 - San Luis Amatlán	1793	2036	\$ 155,047.02	PNR 2022
35	RECONSTRUCCIÓN DEL TEMPLO SANTA CRUZ XITLA	1	RECONSTRUCCIÓN DEL TEMPLO SANTA CRUZ XITLA	02/01/2022	31/09/2022	384 - Santa Cruz Xitla	0001 - Santa Cruz Xitla	2281	2513	\$ 2,217,670.40	PNR 2022
36	RECONSTRUCCIÓN DEL SANTUARIO ANTIGUO SEGUNDO	1	RECONSTRUCCIÓN DEL SANTUARIO ANTIGUO SEGUNDO	02/01/2022	31/09/2022	362 - Santa Catarina Cuixtla	0001 - Santa Catarina Cuixtla	675	820	\$ 194,171.12	PNR 2022
37	RECONSTRUCCIÓN DEL TEMPLO DEL SANTUARIO DEL SEÑOR DE CUIXTLA	1	RECONSTRUCCIÓN DEL TEMPLO DEL SANTUARIO DEL SEÑOR DE CUIXTLA	02/01/2022	31/09/2022	362 - Santa Catarina Cuixtla	0001 - Santa Catarina Cuixtla	675	820	\$ 182,382.09	PNR 2022
38	RECONSTRUCCIÓN DEL TEMPLO DE SAN SIMON	1	RECONSTRUCCIÓN DEL TEMPLO DE SAN SIMON	02/01/2022	31/09/2022	351 - San Simón Almolongas	0001 - San Simón Almolongas	1333	1469	\$ 155,047.02	PNR 2022
39	RECONSTRUCCIÓN DEL TEMPLO SANTA CATARINA LOXICHA	1	RECONSTRUCCIÓN DEL TEMPLO SANTA CATARINA LOXICHA	02/01/2022	31/09/2022	366 - Santa Catarina Loxicha	0001 - Santa Catarina Loxicha	1729	1947	\$ 1,500,000.00	PNR 2022
40	RECONSTRUCCIÓN DEL EX CONVENTO CARMELITA	1	RECONSTRUCCIÓN DEL EX CONVENTO CARMELITA	02/01/2022	31/09/2022	067 - Oaxaca de Juárez	0001 - Oaxaca de Juárez	125852	145103	\$ 2,000,000.00	PNR 2022
41	RECONSTRUCCIÓN DEL CURATO SAN LUIS AMATLAN	1	RECONSTRUCCIÓN DEL CURATO SAN LUIS AMATLAN	02/01/2022	31/09/2022	235 - San Luis Amatlán	0001 - San Luis Amatlán	1793	2036	\$ 5,000,000.00	PNR 2022
42	RECONSTRUCCIÓN DEL TEMPLO EL GUECHE	1	RECONSTRUCCIÓN DEL EL GUECHE	02/01/2022	31/09/2022	059 - Miahuatlán de Porfirio Díaz	0001 - Miahuatlán de Porfirio Díaz	24603	25772	\$ 1,000,000.00	PNR 2022
43	RECONSTRUCCIÓN DEL CURATO MIAHUATLAN	1	RECONSTRUCCIÓN DEL CURATO MIAHUATLAN	02/01/2022	31/09/2022	059 - Miahuatlán de Porfirio Díaz	0001 - Miahuatlán de Porfirio Díaz	24603	25772	\$ 3,000,000.00	PNR 2022
44	RECONSTRUCCIÓN DEL TEMPLO SANTA ANA TLAPACOYAN	1	RECONSTRUCCIÓN DEL TEMPLO SANTA ANA TLAPACOYAN	02/01/2022	31/09/2022	358 - Santa Ana Tlapacoyan	0001 - Santa Ana Tlapacoyan	925	1033	\$ 2,600,000.00	PNR 2022
45	RECONSTRUCCIÓN DEL ACUEDUCTO MIAHUATLAN	1	RECONSTRUCCIÓN DEL ACUEDUCTO MIAHUATLAN	02/01/2022	31/09/2022	059 - Miahuatlán de Porfirio Díaz	0001 - Miahuatlán de Porfirio Díaz	24603	25772	\$ 6,000,000.00	PNR 2022
46	RECONSTRUCCIÓN DE SANTA CATARINA MARTIR	1	RECONSTRUCCIÓN DE SANTA CATARINA MARTIR	02/01/2022	31/09/2022	358 - Santa Ana Tlapacoyan	0001 - Santa Ana Tlapacoyan	485	595	\$ 2,800,000.00	PNR 2022
47	RECONSTRUCCIÓN DEL TEMPLO DE SAN DIONISIO	1	RECONSTRUCCIÓN DEL TEMPLO DE SAN DIONISIO	02/01/2022	31/09/2022	132 - San Dionisio Ocotlán	0001 - San Dionisio Ocotlán	666	714	\$ 2,254,444.49	PNR 2022
48	RECONSTRUCCIÓN DEL TEMPLO SANTO TOMAS TAMAZULAPAN	1	RECONSTRUCCIÓN DEL TEMPLO SANTO TOMAS TAMAZULAPAN	02/01/2022	31/09/2022	533 - Santo Tomás Tamazulapan	0001 - Santo Tomás Tamazulapan	1308	1418	\$ 2,700,000.00	PNR 2022
49	RECONSTRUCCIÓN DEL TEMPLO DE SAN ANDRES PAXTLAN	1	RECONSTRUCCIÓN DEL TEMPLO DE SAN ANDRES PAXTLAN	02/01/2022	31/09/2022	095 - San Andrés Paxtlán	0001 - San Andrés Paxtlán	2295	2267	\$ 1,000,000.00	PNR 2022
50	RECONSTRUCCIÓN DEL TEMPLO DE SANTA MARIA COIXTEPEC	1	RECONSTRUCCIÓN DEL TEMPLO DE SANTA MARIA COIXTEPEC	02/01/2022	31/09/2022	495 - Santiago Xanica	0004 - Santa María Coixtepec	237	212	\$ 1,500,000.00	PNR 2022
51	RECONSTRUCCIÓN DEL KIOSKO DE NOCHITLAN	1	RECONSTRUCCIÓN DEL KIOSKO DE NOCHITLAN	02/01/2022	31/09/2022	006 - Asunción Nochixtlán	0001 - Asunción Nochixtlán	9577	10887	\$ 400,000.00	PNR 2022
52	RECONSTRUCCIÓN DEL TEMPLO DE SANTO TOMAS XOCHIMILCO	1	RECONSTRUCCIÓN DEL TEMPLO DE SANTO TOMAS XOCHIMILCO	02/01/2022	31/09/2022	067 - Oaxaca de Juárez	0001 - Oaxaca de Juárez	125852	145103	\$ 250,000.00	PNR 2022
53	RECONSTRUCCIÓN DEL TEMPLO DE SAN JOSE GUELATOVA	1	RECONSTRUCCIÓN DEL TEMPLO DE SAN JOSE GUELATOVA	02/01/2022	31/09/2022	570 - Zimatlán de Álvarez	0096 - San José Guelatová de Díaz	249	260	\$ 800,000.00	PNR 2022
54	RECONSTRUCCIÓN DEL TEMPLO DEL SAN PEDRO DEL BARRIO DE BARRIO DE SAN PEDRO	1	RECONSTRUCCIÓN DEL TEMPLO DEL SAN PEDRO DEL BARRIO DE SAN PEDRO	02/01/2022	31/09/2022	397 - Heroica Ciudad de Tlaxiaco	0023 - San Pedro	278	273	\$ 5,000,000.00	PNR 2022
55	RECONSTRUCCIÓN DEL TEMPLO SANTIAGO APOSTOL	1	RECONSTRUCCIÓN DEL TEMPLO SANTIAGO APOSTOL	02/01/2022	31/09/2022	486 - Villa Tejúpam de la Unión	0001 - Villa Tejúpam de la Unión	573	595	\$ 900,000.00	PNR 2022
56	RECONSTRUCCIÓN DEL TEMPLO DE SANTA MARIA DEL EX MARQUESADO	1	RECONSTRUCCIÓN DEL TEMPLO DE SANTA MARIA DEL EX MARQUESADO	02/01/2022	31/09/2022	067 - Oaxaca de Juárez	0001 - Oaxaca de Juárez	125852	145103	\$ 900,000.00	PNR 2022
57	RECONSTRUCCIÓN DE LA HIDROELECTRICA	1	RECONSTRUCCIÓN DE LA HIDROELECTRICA	02/01/2022	31/09/2022	084 - San Agustín Etla	0001 - San Agustín Etla			\$ 3,200,000.00	PNR 2022
58	RECONSTRUCCIÓN DEL TEMPLO DE LA SANTA CRUZ	1	TEMPLO DE LA SANTA CRUZ, SANTA CRUZ PAPALUTLA	02/01/2022	31/09/2022	380 - Santa Cruz Papalutla	0001 - Santa Cruz Papalutla	1094	1148	\$ 2,186,638.50	PNR 2022
59	RECONSTRUCCIÓN DEL TEMPLO DE SAN DIONISIO AEROPAJITA	1	TEMPLO DE SAN DIONISIO AEROPAJITA, SAN DIONISIO DEL MAR	02/01/2022	31/09/2022	130 - San Dionisio del Mar	0001 - San Dionisio del Mar	2587	2593	\$ 6,496,288.91	PNR 2022
60	RECONSTRUCCIÓN DEL TEMPLO DE SAN AGUSTIN OBISPO	1	TEMPLO DE SAN AGUSTIN OBISPO, SAN AGUSTIN YATARENI	02/01/2022	31/09/2022	087 - San Agustín Yatareni	0001 - San Agustín Yatareni	2590	2931	\$ 2,710,890.85	PNR 2022
61	RECONSTRUCCIÓN DEL TEMPLO DE SAN BALTAZAR	1	TEMPLO DE SAN BALTAZAR, SAN BALTAZAR CHICHICAPAM	02/01/2022	31/09/2022	112 - San Baltazar Chichicápam	0001 - San Baltazar Chichicápam	1225	1351	\$ 2,417,847.15	PNR 2022
62	RECONSTRUCCIÓN DEL TEMPLO DE SAN JUAN BAUTISTA, SAN JUAN BAUTISTA, SAN JUAN CACAHUATEPEC, JAMILTEPEC, OAXACA	1	RECONSTRUCCIÓN DEL TEMPLO DE SAN JUAN BAUTISTA, SAN JUAN CACAHUATEPEC, JAMILTEPEC, OAXACA	02/01/2022	31/09/2022	197 - San Juan Guelavia	0001 - San Juan Guelavia	1617	1671	\$ 2,084,573.77	PNR 2022
63	RECONSTRUCCIÓN DEL PALACIO MUNICIPAL DE SANTA CATARINA YOSONOTU, OAXACA.	1	RECONSTRUCCIÓN DEL PALACIO MUNICIPAL DE SANTA CATARINA YOSONOTU, OAXACA.	02/01/2022	31/09/2022	372 - Santa Catarina Yosonotú	0001 - Santa Catarina Yosonotú	591	725	\$ 6,600,956.83	PNR 2022
64	RECONSTRUCCIÓN DEL TEMPLO DE SAN MARTIN OBISPO, SAN MARTIN TOXPALAN, TEOTITLAN, OAXACA. (2A.ETAPA)	2	RECONSTRUCCIÓN DEL TEMPLO DE SAN MARTIN OBISPO, SAN MARTIN TOXPALAN, TEOTITLAN, OAXACA. (2A.ETAPA)	02/01/2022	31/09/2022	244 - San Martín Toxpalan	0001 - San Martín Toxpalan	1891	2043	\$ 1,800,000.00	PNR 2022
65	RECONSTRUCCIÓN DEL TEMPLO DE NUESTRA SEÑORA DE LA LUZ, LA LUZ, VILLA DE TUTUTEPEC DE MELCHOR OCAMPO, OAXACA.	1	RECONSTRUCCIÓN DEL TEMPLO DE NUESTRA SEÑORA DE LA LUZ, LA LUZ, VILLA DE TUTUTEPEC DE MELCHOR OCAMPO, OAXACA.	02/01/2022	31/09/2022	334 - Villa de Tututepec de Melchor Ocampo	0024 - La Luz	1367	1417	\$ 800,000.00	PNR 2022
66	RECONSTRUCCIÓN DEL TEMPLO DE SANTA MARÍA DEL MAR, SANTA MARÍA DEL MAR, HEROICA CIUDAD DE JUCHITÁN DE ZARAGOZA, OAXACA.(2A.ETAPA)	2	RECONSTRUCCIÓN DEL TEMPLO DE SANTA MARÍA DEL MAR, SANTA MARÍA DEL MAR, HEROICA CIUDAD DE JUCHITÁN DE ZARAGOZA, OAXACA.(2A.ETAPA)	02/01/2022	31/09/2022	043 - Heroica Ciudad de Juchitán de Zaragoza	0004 - Santa María del Mar	54616	58954	\$ 3,000,000.00	PNR 2022

NÚM.	NOMBRE DEL PIP	ETAPA	NOMBRE DE LA OBRA (ETAPA)	UBICACIÓN		BENEFICIARIOS		MONTO		PROPUESTA DE FUENTES	
				FECHA INICIO PROYECTADA	FECHA TERMINO PROYECTADA	MUNICIPIO	LOCALIDAD	HOMBRES	MUJERES	INVERSION TOTAL	FUENTE PERFILADA 1
67	RECONSTRUCCIÓN DE LA ESTACIÓN MOGOÑÉ, SAN JUAN GUICHICOVI, JUCHITÁN, OAXACA.	2	RECONSTRUCCIÓN DE LA ESTACIÓN MOGOÑÉ, SAN JUAN GUICHICOVI, JUCHITÁN, OAXACA.	02/01/2022	31/09/2022	198 - San Juan Guichicovi	0001 - San Juan Guichicovi	13961	15841	\$ 1,000,000.00	PNR 2022
68	RECONSTRUCCIÓN DEL PORTAL SÍMBOLOS PATRIOS, HEROICA CIUDAD DE JUCHITÁN DE ZARAGOZA, JUCHITÁN, OAXACA. (2A.ETAPA)	2	RECONSTRUCCIÓN DEL PORTAL SÍMBOLOS PATRIOS, HEROICA CIUDAD DE JUCHITÁN DE ZARAGOZA, JUCHITÁN, OAXACA. (2A.ETAPA)	02/01/2022	31/09/2022	043 - Heroica Ciudad de Juchitán de Zaragoza	0001 - Heroica Ciudad de Juchitán de Zaragoza	54616	58954	\$ 17,582,083.10	PNR 2022
69	RECONSTRUCCIÓN DEL MONTE DE PIEDAD, SANTO DOMINGO TEHUANTEPEC, TEHUANTEPEC, OAXACA. (2A.ETAPA)	2	RECONSTRUCCIÓN DEL MONTE DE PIEDAD, SANTO DOMINGO TEHUANTEPEC, TEHUANTEPEC, OAXACA. (2A.ETAPA)	02/01/2022	31/09/2022	515 - Santo Domingo Tehuantepec	0001 - Santo Domingo Tehuantepec	32825	34914	\$ 3,000,000.00	PNR 2022
70	RECONSTRUCCIÓN DE LA BIBLIOTECA PÚBLICA MUNICIPAL MIXTEQUILLA, SANTA MARÍA MIXTEQUILLA, TEHUANTEPEC, OAXACA.	2	RECONSTRUCCIÓN DE LA BIBLIOTECA PÚBLICA MUNICIPAL MIXTEQUILLA, SANTA MARÍA MIXTEQUILLA, TEHUANTEPEC, OAXACA.	02/01/2022	31/09/2022	421 - Santa María Mixtequilla	0001 - Santa María Mixtequilla	2278	2412	\$ 4,000,000.00	PNR 2022
71	RECONSTRUCCIÓN DE LA CASA DE LA CULTURA, HEROICA CIUDAD DE TLAXIACO, TLAXIACO, OAXACA.	2	RECONSTRUCCIÓN DE LA CASA DE LA CULTURA, HEROICA CIUDAD DE TLAXIACO, TLAXIACO, OAXACA.	02/01/2022	31/09/2022	397 - Heroica Ciudad de Tlaxiaco	0001 - Heroica Ciudad de Tlaxiaco	18602	21521	\$ 6,000,000.00	PNR 2022
72	RECONSTRUCCIÓN DE LA ESTACIÓN DEL FERROCARRIL DE OCOTLÁN, OCOTLÁN DE MORELOS, OCOTLÁN, OAXACA.	2	RECONSTRUCCIÓN DE LA ESTACIÓN DEL FERROCARRIL DE OCOTLÁN, OCOTLÁN DE MORELOS, OCOTLÁN, OAXACA.	02/01/2022	31/09/2022	068 - Ocotlán de Morelos	0001 - Ocotlán de Morelos	11337	12414	\$ 980,000.00	PNR 2022
73	RECONSTRUCCIÓN DE CASA ODRIOZOLA, SAN PEDRO Y SAN PABLO TEPOSCOLULA, TEPOSCOLULA, OAXACA. (2A.ETAPA)	2	RECONSTRUCCIÓN DE CASA ODRIOZOLA, SAN PEDRO Y SAN PABLO TEPOSCOLULA, TEPOSCOLULA, OAXACA. (2A.ETAPA)	02/01/2022	31/09/2022	339 - San Pedro y San Pablo Teposcolula	0001 - San Pedro y San Pablo Teposcolula	2054	2299	\$ 5,000,000.00	PNR 2022
74	RECONSTRUCCIÓN DE LA CASA DE LA ESTACIÓN ZAACHILA, VILLA DE ZAACHILA, OAXACA.	2	RECONSTRUCCIÓN DE LA CASA DE LA ESTACIÓN ZAACHILA, VILLA DE ZAACHILA, OAXACA.	02/01/2022	31/09/2022	565 - Villa de Zaachila	0001 - Villa de Zaachila	22163	24301	\$ 2,800,000.00	PNR 2022
75	RECONSTRUCCIÓN DEL TEMPLO DE SAN ANDRÉS, SAN ANDRÉS NUXIÑO, NOCHIXTLÁN, OAXACA.	1	RECONSTRUCCIÓN DEL TEMPLO DE SAN ANDRÉS, SAN ANDRÉS NUXIÑO, NOCHIXTLÁN, OAXACA.	02/01/2022	31/09/2022	094 - San Andrés Nuxiño	0001 - San Andrés Nuxiño	882	968	\$ 1,200,000.00	PNR 2022
76	RECONSTRUCCIÓN DE LA CAPILLA DEL PANTEÓN MUNICIPAL, SANTIAGO TILLO, NOCHIXTLÁN, OAXACA.	2	RECONSTRUCCIÓN DE LA CAPILLA DEL PANTEÓN MUNICIPAL, SANTIAGO TILLO, NOCHIXTLÁN, OAXACA.	02/01/2022	31/09/2022	493 - Santiago Tillo	0001 - Santiago Tillo	259	286	\$ 10,000,000.00	PNR 2022
77	RECONSTRUCCIÓN DEL TEMPLO DE SAN PABLO APOSTOL, SAN PABLO COATLÁN, MIAHUATLÁN, MIAHUATLÁN, OAXACA. (2A.ETAPA)	2	RECONSTRUCCIÓN DEL TEMPLO DE SAN PABLO APOSTOL, SAN PABLO COATLÁN, MIAHUATLÁN, MIAHUATLÁN, OAXACA. (2A.ETAPA)	02/01/2022	31/09/2022	291 - San Pablo Coatlán	0001 - San Pablo Coatlán	2107	2201	\$ 31,000,000.00	PNR 2022
78	RECONSTRUCCIÓN DEL TEMPLO DEL CARMEN MIAHUATLÁN, MIAHUATLÁN DE PORFIRIO DÍAZ, MIAHUATLÁN, OAXACA.	2	RECONSTRUCCIÓN DEL TEMPLO DEL CARMEN MIAHUATLÁN, MIAHUATLÁN DE PORFIRIO DÍAZ, MIAHUATLÁN, OAXACA.	02/01/2022	31/09/2022	391 - Santa Lucía Miahuatlán	0001 - Santa Lucía Miahuatlán	1647	1728	\$ 650,000.00	PNR 2022
79	RECONSTRUCCIÓN DEL TEMPLO DE SANTA LUCÍA MIAHUATLÁN, MIAHUATLÁN DE PORFIRIO DÍAZ, OAXACA.	2	RECONSTRUCCIÓN DEL TEMPLO DE SANTA LUCÍA MIAHUATLÁN, MIAHUATLÁN DE PORFIRIO DÍAZ, OAXACA.	02/01/2022	31/09/2022	391 - Santa Lucía Miahuatlán	0001 - Santa Lucía Miahuatlán	1647	1728	\$ 1,200,000.00	PNR 2022
80	RECONSTRUCCIÓN DEL TEMPLO DE SAN MIGUEL YOGOVANA, MIAHUATLÁN DE PORFIRIO DÍAZ, OAXACA.	1	RECONSTRUCCIÓN DEL TEMPLO DE SAN MIGUEL YOGOVANA, MIAHUATLÁN DE PORFIRIO DÍAZ, OAXACA.	02/01/2022	31/09/2022	059 - Miahuatlán de Porfirio Díaz	0001 - Miahuatlán de Porfirio Díaz	24603	25772	\$ 500,000.00	PNR 2022
81	RECONSTRUCCIÓN DEL TEMPLO DE SAN JOSÉ CHILTEPEC, SAN CARLOS YAUTEPEC, OAXACA. (2A.ETAPA)	2	RECONSTRUCCIÓN DEL TEMPLO DE SAN JOSÉ CHILTEPEC, SAN CARLOS YAUTEPEC, OAXACA. (2A.ETAPA)	02/01/2022	31/09/2022	125 - San Carlos Yautepec	0016 - San José Chiltepec	136	171	\$ 9,500,000.00	PNR 2022
82	RECONSTRUCCIÓN DEL MUSEO COMUNITARIO ATZOMPA, SANTA MARÍA ATZÓMPA, OAXACA.	1	RECONSTRUCCIÓN DEL MUSEO COMUNITARIO ATZOMPA, SANTA MARÍA ATZÓMPA, OAXACA.	02/01/2022	31/09/2022	399 - Santa María Atzompa	0001 - Santa María Atzompa	19948	21973	\$ 5,000,000.00	PNR 2022
83	RECONSTRUCCIÓN DEL PALACIO MUNICIPAL, SAN BARTOLO COYOTEPEC, OAXACA.	1	RECONSTRUCCIÓN DEL PALACIO MUNICIPAL, SAN BARTOLO COYOTEPEC, OAXACA.	02/01/2022	31/09/2022	115 - San Bartolo Coyotepec	0001 - San Bartolo Coyotepec	4998	5393	\$ 1,500,000.00	PNR 2022
84	RECONSTRUCCIÓN DE LA EX FÁBRICA DE HILADOS Y TEJIDOS LA SOLEDAD VISTA HERMOSA (CENTRO DE LAS ARTES DE SAN AGUSTÍN), SAN AGUSTÍN ETLA, OAXACA.	1	RECONSTRUCCIÓN DE LA EX FÁBRICA DE HILADOS Y TEJIDOS LA SOLEDAD VISTA HERMOSA (CENTRO DE LAS ARTES DE SAN AGUSTÍN), SAN AGUSTÍN ETLA, OAXACA.	02/01/2022	31/09/2022	084 - San Agustín Etla	0001 - San Agustín Etla	1984	2184	\$ 4,500,000.00	PNR 2022
85	RECONSTRUCCIÓN DE LA ANTIGUA PRESIDENCIA MUNICIPAL DE SAN JUAN BAUTISTA COIXTLAHUACA, COIXTLAHUACA, OAXACA. (2A. ETAPA)	2	RECONSTRUCCIÓN DE LA ANTIGUA PRESIDENCIA MUNICIPAL DE SAN JUAN BAUTISTA COIXTLAHUACA, COIXTLAHUACA, OAXACA. (2A. ETAPA)	02/01/2022	31/09/2022	176 - San Juan Bautista Coixtlahuaca	0001 - San Juan Bautista Coixtlahuaca	1314	1411	\$ 2,989,000.00	PNR 2022
86	RECONSTRUCCIÓN DEL PALACIO MUNICIPAL DE CIUDAD IXTEPEC, OAXACA. (3A. ETAPA)	3	RECONSTRUCCIÓN DEL PALACIO MUNICIPAL DE CIUDAD IXTEPEC, OAXACA. (3A. ETAPA)	02/01/2022	31/09/2022	014 - Ciudad Ixtepec	0001 - Ciudad Ixtepec	13299	14793	\$ 15,000,000.00	PNR 2022
87	RESTAURACIÓN DEL PANTEÓN GENERAL SAN MIGUEL, OAXACA DE JUÁREZ, OAXACA. (3A. ETAPA)	3	RESTAURACIÓN DEL PANTEÓN GENERAL SAN MIGUEL, OAXACA DE JUÁREZ, OAXACA. (3A. ETAPA)	02/01/2022	31/09/2022	067 - Oaxaca de Juárez	0001 - Oaxaca de Juárez	125852	145103	\$ 35,000,000.00	PNR 2022
88	RECONSTRUCCIÓN DEL PALACIO ANTIGUO, SANTO DOMINGO CHIHUITÁN, OAXACA. (2A. ETAPA)	2	RECONSTRUCCIÓN DEL PALACIO ANTIGUO, SANTO DOMINGO CHIHUITÁN, OAXACA. (2A. ETAPA)	02/01/2022	31/09/2022	508 - Santo Domingo Chihuitán	0001 - Santo Domingo Chihuitán	793	825	\$ 5,000,000.00	PNR 2022
89	RECONSTRUCCIÓN DE LA CASA DE CULTURA DE CIUDAD IXTEPEC, JUCHITÁN, OAXACA. (3A. ETAPA)	3	RECONSTRUCCIÓN DE LA CASA DE CULTURA DE CIUDAD IXTEPEC, JUCHITÁN, OAXACA. (3A. ETAPA)	02/01/2022	31/09/2022	014 - Ciudad Ixtepec	0001 - Ciudad Ixtepec	13299	14793	\$ 2,476,949.22	PNR 2022
90	RESTAURACIÓN DE PALACIO MUNICIPAL DE LA HEROICA CIUDAD DE JUCHITÁN DE ZARAGOZA, OAXACA. (4ª. ETAPA)	4	RESTAURACIÓN DE PALACIO MUNICIPAL DE LA HEROICA CIUDAD DE JUCHITÁN DE ZARAGOZA, OAXACA. (4ª. ETAPA)	02/01/2022	31/09/2022	043 - Heroica Ciudad de Juchitán de Zaragoza	0001 - Heroica Ciudad de Juchitán de Zaragoza	54616	58954	\$ 72,348,426.67	PNR 2022
91	RECONSTRUCCIÓN DE LA CASA DE LA CULTURA DE JUCHITÁN DE ZARAGOZA, OAXACA. (4ª. ETAPA)	4	RECONSTRUCCIÓN DE LA CASA DE LA CULTURA DE JUCHITÁN DE ZARAGOZA, OAXACA. (4ª. ETAPA)	02/01/2022	31/09/2022	043 - Heroica Ciudad de Juchitán de Zaragoza	0001 - Heroica Ciudad de Juchitán de Zaragoza	54616	58954	\$ 1,786,225.24	PNR 2022
92	RECONSTRUCCIÓN DEL TEMPLO CATÓLICO DE LA SANTÍSIMA TRINIDAD, TRINIDAD HUAXTEPEC, SANTIAGO CHAZUMBA, OAXACA.	1	RECONSTRUCCIÓN DEL TEMPLO CATÓLICO DE LA SANTÍSIMA TRINIDAD, TRINIDAD HUAXTEPEC, SANTIAGO CHAZUMBA, OAXACA.	02/01/2022	31/09/2022	459 - Santiago Chazumba	0010 - Trinidad Huaxtepec	2296	2581	\$ 1,532,288.76	PNR 2022
93	RECONSTRUCCIÓN DE LA EX HACIENDA EXPERIMENTAL, SAN ANTONIO DE LA CAL, OAXACA. (2A. ETAPA)	2	RECONSTRUCCIÓN DE LA EX HACIENDA EXPERIMENTAL, SAN ANTONIO DE LA CAL, OAXACA. (2A. ETAPA)	02/01/2022	31/09/2022	107 - San Antonio de la Cal	0001 - San Antonio de la Cal	12392	13890	\$ 4,198,928.87	PNR 2022



GOBIERNO DEL ESTADO
DE OAXACA



INPAC
Instituto del Patrimonio
Cultural del Estado
de Oaxaca

**RELACIÓN DE BIENES INMUEBLES QUE COMPONEN EL PATRIMONIO
DEL 1o DE ENERO AL 30 DE SEPTIEMBRE DEL EJERCICIO 2022
(Pesos)**

CUENTA	DESCRIPCIÓN DEL BIEN	SALDO FINAL
12310	TERRENOS	
12330	EDIFICIOS NO RESIDENCIALES	
12351	EDIFICACIÓN HABITACIONAL EN PROCESO	
12352	EDIFICACIÓN NO HABITACIONAL EN PROCESO	
12353	CONSTRUCCIÓN DE OBRAS PARA EL ABASTECIMIENTO DE AGUA, PETRÓLEO, GAS, ELECTRICIDAD Y TELECOMUNICACIÓN	
12354	DIVISIÓN DE TERRENOS Y CONSTRUCCIÓN DE OBRAS DE URBANIZACIÓN EN PROCESO	
12355	CONSTRUCCIÓN DE VÍAS DE COMUNICACIÓN EN PROCESO	
12356	OTRAS CONSTRUCCIONES DE INGENIERÍA CIVIL U OBRA PESADA EN PROCESO	
12357	INSTALACIONES Y EQUIPAMIENTO EN CONSTRUCCIONES EN PROCESO	
12359	TRABAJOS DE ACABADOS EN EDIFICACIONES Y OTROS TRABAJOS ESPECIALIZADOS EN PROCESO	
12361	EDIFICACIÓN HABITACIONAL EN PROCESO	
12362	EDIFICACIÓN NO HABITACIONAL EN PROCESO	
12363	CONSTRUCCIÓN DE OBRAS PARA EL ABASTECIMIENTO DE AGUA, PETRÓLEO, GAS, ELECTRICIDAD Y TELECOMUNICACIÓN	
12364	DIVISIÓN DE TERRENOS Y CONSTRUCCIÓN DE OBRAS DE URBANIZACIÓN	
12365	CONSTRUCCIÓN DE VÍAS DE COMUNICACIÓN EN PROCESO	
12366	OTRAS CONSTRUCCIONES DE INGENIERÍA CIVIL U OTRA OBRA PESADA EN PROCESO	
12367	INSTALACIONES Y EQUIPAMIENTO EN CONSTRUCCIONES EN PROCESO	
12369	TRABAJOS DE ACABADOS EN EDIFICACIONES Y OTROS TRABAJOS ESPECIALIZADOS EN PROCESO	
12390	OTROS BIENES INMUEBLES	
	SUMA TOTAL	0.00



GOBIERNO DEL ESTADO
DE OAXACA



INPAC
Instituto del Patrimonio
Cultural del Estado
de Oaxaca

**RELACIÓN DE BIENES MUEBLES QUE COMPONEN EL PATRIMONIO
DEL 1o DE ENERO AL 30 DE SEPTIEMBRE DEL EJERCICIO 2022
(Pesos)**

CUENTA	DESCRIPCIÓN DEL BIEN	SALDO FINAL
12411	MUEBLES DE OFICINA Y ESTANTERÍA	374,335.33
12412	MUEBLES, EXCEPTO DE OFICINA Y ESTANTERÍA	
12413	EQUIPO DE CÓMPUTO Y DE TECNOLOGÍAS DE LA INFORMACIÓN	493,218.16
12419	OTROS MOBILIARIOS Y EQUIPOS DE ADMINISTRACIÓN	
12421	EQUIPOS Y APARATOS AUDIOVISUALES	4,659.40
12422	APARATOS DEPORTIVOS	
12423	CÁMARAS FOTOGRÁFICAS Y DE VIDEO	8,595.70
12429	OTRO MOBILIARIO Y EQUIPO EDUCACIONAL Y RECREATIVO	
12431	EQUIPO MÉDICO Y DE LABORATORIO	
12432	INSTRUMENTAL MÉDICO Y DE LABORATORIO	
12441	AUTOMÓVILES Y CAMIONES	827,001.33
12443	EQUIPO AEROSPAECIAL	
12445	EMBARCACIONES	
12449	OTROS EQUIPOS DE TRANSPORTE	
12450	EQUIPO DE DEFENSA Y SEGURIDAD	
12461	MAQUINARIA Y EQUIPO AGROPECUARIO	
12462	MAQUINARIA Y EQUIPO INDUSTRIAL	
12463	MAQUINARIA Y EQUIPO DE CONSTRUCCIÓN	
12464	SISTEMAS DE AIRE ACONDICIONADO, CALEFACCIÓN Y DE REFRIGERACIÓN INDUSTRIAL Y COMERCIAL	
12465	EQUIPO DE COMUNICACIÓN Y TELECOMUNICACIÓN	
12466	EQUIPOS DE GENERACIÓN ELÉCTRICA, APARATOS Y ACCESORIOS ELÉCTRICOS	
12467	HERRAMIENTAS Y MAQUINAS-HERRAMIENTA	68,650.40
12469	OTROS EQUIPOS	
12471	BIENES ARTÍSTICOS, CULTURALES Y CIENTIFICOS	
12483	AVES	
12484	OVINOS Y CAPRINOS	
12486	EQUINOS	
12487	ESPECIES MENORES Y DE ZOOLOGICO	
12488	ÁRBOLES Y PLANTAS	
12489	OTROS ACTIVOS BIOLÓGICOS	
	SUMA TOTAL	\$ 1,776,460.32



GOBIERNO DEL ESTADO
DE OAXACA



INPAC
Instituto del Patrimonio
Cultural del Estado
de Oaxaca

**RELACIÓN DE CUENTAS BANCARIAS PRODUCTIVAS ESPECÍFICAS
DEL 1o DE ENERO AL 30 DE SEPTIEMBRE DEL EJERCICIO 2022
(Pesos)**

FONDO, PROGRAMA O CONVENIO	DATOS DE LA CUENTA BANCARIA		
	INSTITUCIÓN BANCARIA	NÚMERO DE CUENTA	FECHA DE APERTURA
Restauración Real Alhóndiga	BBVA México, S.A.	118889988	20/06/2022
Restauración Ex Convento Carmelita	BBVA México, S.A.	118968004	11/07/2022
Templo de San José Guelatova	BBVA México, S.A.	119227229	19/09/2022
Palacio Municipal	BBVA México, S.A.	119224920	19/09/2022
Templo de San Dionisio del Mar	BBVA México, S.A.	119224904	19/09/2022
Templo de Santo Tomas Tamazulapan	BBVA México, S.A.	119224882	19/09/2022
Antiguo Acueducto de Miahuatlán de Porfirio Díaz	BBVA México, S.A.	119224653	19/09/2022
Templo de San Miguel Arcángel	BBVA México, S.A.	119224505	19/09/2022
Reconstrucción,Templo Del Carmen Miahutlan, 2a Etapa	BBVA México, S.A.	119279237	26/09/2022
Reconstrucción,Casa Estacion Zaachila, 2a Etapa	BBVA México, S.A.	119279253	26/09/2022
Reconstrucción,Casa De La Cultura Juchitan,4a Etapa	BBVA México, S.A.	119279261	26/09/2022
Reconstrucción,Portal Símbolos Patrios Juchitan, 2a Etapa	BBVA México, S.A.	119279164	26/09/2022
Reconstrucción,Palacio Municipal CD Ixtepec, 3a Etapa	BBVA México, S.A.	119279180	26/09/2022
Reconstrucción,Palacio Antiguo Santo Domingo Chihuitan, 2a Etapa	BBVA México, S.A.	119279210	26/09/2022



GOBIERNO DEL ESTADO
DE OAXACA

Oaxaca
JUNTOS CONSTRUIMOS EL CAMBIO



INPAC
Instituto del Patrimonio
Cultural del Estado
de Oaxaca

RELACIÓN DE ESQUEMAS BURSÁTILES Y COBERTURAS FINANCIERAS

PERIODO DEL 1º DE ENERO AL 30 DE SEPTIEMBRE DEL EJERCICIO 2022

NO APLICA



GOBIERNO DEL ESTADO
DE OAXACA

Oaxaca
JUNTOS CONSTRUIMOS EL CAMBIO



INPAC
Instituto del Patrimonio
Cultural del Estado
de Oaxaca

REPORTE DE SUBSIDIOS Y OTRAS AYUDAS SOCIALES

PERIODO DEL 1º DE ENERO AL 30 DE SEPTIEMBRE DEL EJERCICIO 2022

NO APLICA



INSTITUTO DEL PATRIMONIO CULTURAL DEL ESTADO DE OAXACA					
Estado de Situación Financiera Detallado - LDF					
31 de diciembre 2021 al 30 de septiembre del ejercicio 2022 (PESOS)					
Concepto	Al 30 de septiembre de	Al 31 de diciembre de	Concepto	Al 30 de septiembre de	Al 31 de diciembre de 2021
ACTIVO			PASIVO		
Activo Circulante			Pasivo Circulante		
Efectivo y Equivalentes	6,991,475.00	48,639,371.00	Cuentas por Pagar a Corto Plazo	24,348,671.00	24,393,290.00
Efectivo	-	-	Servicios Personales por Pagar a Corto Plazo	-	-
Bancos/Tesorería	-	-	Proveedores por Pagar a Corto Plazo	83,219.00	83,219.00
Bancos/Dependencias y Otros	6,991,475.00	48,639,371.00	Contratistas por Obras Públicas por Pagar a Corto Plazo	13,906,330.00	15,101,157.00
Inversiones Temporales (Hasta 3 meses)	-	-	Participaciones y Aportaciones por Pagar a Corto Plazo	-	-
Fondos con Afectación Específica	-	-	Transferencias Otorgadas por Pagar a Corto Plazo	786,956.00	674,034.00
Depósitos de Fondos de Terceros en Garantía v/o Administración	-	-	Intereses, Comisiones y Otros Gastos de la Deuda Pública por Pagar a	-	-
Otros Efectivos y Equivalentes	-	-	Retenciones y Contribuciones por Pagar a Corto Plazo	3,189,725.00	2,112,546.00
Derechos a Recibir Efectivo o Equivalentes	20,997,041.00	37,390,403.00	Devoluciones de la Ley de Ingresos por Pagar a Corto Plazo	-	-
Inversiones Financieras de Corto Plazo	-	-	Otras Cuentas por Pagar a Corto Plazo	6,382,441.00	6,422,334.00
Cuentas por Cobrar a Corto Plazo	3,240.00	18,306,788.00	Documentos por Pagar a Corto Plazo	-	-
Deudores Diversos por Cobrar a Corto Plazo	18,769,494.00	16,859,308.00	Documentos Comerciales por Pagar a Corto Plazo	-	-
Ingresos por Recuperar a Corto Plazo	598.00	598.00	Documentos con Contratistas por Obras Públicas por Pagar a Corto Plazo	-	-
Deudores por Anticipos de la Tesorería a Corto Plazo	-	-	Otros Documentos por Pagar a Corto Plazo	-	-
Préstamos Otorgados a Corto Plazo	-	-	Porción a Corto Plazo de la Deuda Pública a Largo Plazo	-	-
Otros Derechos a Recibir Efectivo o Equivalentes a Corto Plazo	2,223,709.00	2,223,709.00	Porción a Corto Plazo de la Deuda Pública	-	-
Derechos a Recibir Bienes o Servicios	3,687,483.00	1,829,130.00	Porción a Corto Plazo de Arrendamiento Financiero	-	-
Anticipo a Proveedores por Adquisición de Bienes y Prestación de	-	-	Títulos y Valores a Corto Plazo	-	-
Anticipo a Proveedores por Adquisición de Bienes Inmuebles y Muebles a	-	-	Pasivos Diferidos a Corto Plazo	-	-
Anticipo a Proveedores por Adquisición de Bienes Intangibles a Corto	-	-	Ingresos Cobrados por Adelantado a Corto Plazo	-	-
Anticipo a Contratistas por Obras Públicas a Corto Plazo	3,687,483.00	1,829,130.00	Intereses Cobrados por Adelantado a Corto Plazo	-	-
Otros Derechos a Recibir Bienes o Servicios a Corto Plazo	-	-	Otros Pasivos Diferidos a Corto Plazo	-	-
Inventarios	-	-	Fondos y Bienes de Terceros en Garantía v/o Administración a Corto Plazo	-	-
Inventario de Mercancías para Venta	-	-	Fondos en Garantía a Corto Plazo	-	-
Inventario de Mercancías Terminadas	-	-	Fondos en Administración a Corto Plazo	-	-
Inventario de Mercancías en Proceso de Elaboración	-	-	Fondos Contingentes a Corto Plazo	-	-
Inventario de Materias Primas, Materiales y Suministros para Producción	-	-	Fondos de Fideicomisos, Mandatos y Contratos Análogos a Corto Plazo	-	-
Bienes en Tránsito	-	-	Otros Fondos de Terceros en Garantía v/o Administración a Corto Plazo	-	-
Almacenes	-	-	Valores y Bienes en Garantía a Corto Plazo	-	-
Estimación por Pérdida o Deterioro de Activos Circulantes	-	-	Provisiones a Corto Plazo	-	-
Estimaciones para Cuentas Incobrables por Derechos a Recibir Efectivo o	-	-	Provisión para Demandas y Juicios a Corto Plazo	-	-
Estimación por Deterioro de Inventarios	-	-	Provisión para Contingencias a Corto Plazo	-	-
Otros Activos Circulantes	-	-	Otras Provisiones a Corto Plazo	-	-
Valores en Garantía	-	-	Otros Pasivos a Corto Plazo	-	-
Bienes en Garantía (excluye depósitos de fondos)	-	-	Ingresos por Clasificar	-	-
Bienes Derivados de Embargos, Decomisos, Aseguramientos y Dación en	-	-	Recaudación por Participar	-	-
Adquisición con Fondos de Terceros	-	-	Otros Pasivos Circulantes	-	-
Total de Activos Circulantes	31,675,999.00	87,858,905.00	Total de Pasivos Circulantes	24,348,671.00	24,393,290.00
Activo No Circulante			Pasivo No Circulante		
Inversiones Financieras a Largo Plazo	-	-	Cuentas por Pagar a Largo Plazo	-	-
Derechos a Recibir Efectivo o Equivalentes a Largo Plazo	-	-	Documentos por Pagar a Largo Plazo	-	-
Bienes Inmuebles, Infraestructura y Construcciones en Proceso	731,402,120.00	616,746,607.00	Deuda Pública a Largo Plazo	-	-
Bienes Muebles	1,776,460.00	2,530,660.00	Pasivos Diferidos a Largo Plazo	-	-
Activos Intangibles	-	-	Fondos y Bienes de Terceros en Garantía v/o en Administración a Largo Plazo	-	-
Depreciación, Deterioro y Amortización Acumulada de Bienes	-	-	Provisiones a Largo Plazo	-	-
Activos Diferidos	-	-			
Estimación por Pérdida o Deterioro de Activos no Circulantes	-	-	Total de Pasivos No Circulantes		
Otros Activos no Circulantes	-	-			
Total de Activos No Circulantes	733,178,581.00	619,277,267.00	Total del Pasivo	24,348,671.00	24,393,290.00
Total del Activo	764,854,579.00	707,136,172.00	HACIENDA PÚBLICA/PATRIMONIO		
			Hacienda Pública/Patrimonio Contribuido	240,404.00	240,404.00
			Aportaciones	-	-
			Donaciones de Capital	-	-
			Actualización de la Hacienda Pública/Patrimonio	240,404.00	240,404.00
			Hacienda Pública/Patrimonio Generado	740,265,504.00	682,502,477.00
			Resultados del Ejercicio (Ahorro/ Desahorro)	57,763,027.00	112,864,722.00
			Resultados de Ejercicios Anteriores	682,502,477.00	569,637,755.00
			Revalúos	-	-
			Reservas	-	-
			Rectificaciones de Resultados de Ejercicios Anteriores	-	-
			Exceso o Insuficiencia en la Actualización de la Hacienda Pública/Patrimonio		
			Resultado por Posición Monetaria	-	-
			Resultado por Tenencia de Activos no Monetarios	-	-
			Total Hacienda Pública/Patrimonio	740,265,504.00	682,502,477.00
			Resultados del Ejercicio (Ahorro/Desahorro)	740,505,908.00	682,742,882.00
			Total del Pasivo y Hacienda Pública/Patrimonio	764,854,579.00	707,136,172.00



INSTITUTO DEL PATRIMONIO CULTURAL DEL ESTADO DE OAXACA			
Balance Presupuestario - LDF			
1o de Enero al 30 de septiembre del ejercicio 2022 (PESOS)			
Concepto	Estimado/ Aprobado	Devengado	Recaudado/ Pagado
A. Ingresos Totales (A = A1+A2+A3)	7,243,466.61	120,228,885.38	120,006,087.26
A1. Ingresos de Libre Disposición			
A2. Transferencias Federales Etiquetadas			
A3. Financiamiento Neto	0	0	0
B. Egresos Presupuestarios¹ (B = B1+B2)	7,243,466.61	120,228,885.38	120,006,087.26
B1. Gasto No Etiquetado (sin incluir Amortización de la Deuda Pública)	7,243,466.61	33,589,517.98	33,366,719.86
B2. Gasto Etiquetado (sin incluir Amortización de la Deuda Pública)	-	86,639,367.40	86,639,367.40
C. Remanentes del Ejercicio Anterior (C = C1 + C2)		0	0
C1. Remanentes de Ingresos de Libre Disposición aplicados en el periodo			
C2. Remanentes de Transferencias Federales Etiquetadas aplicados en el			
I. Balance Presupuestario (I = A - B + C)	0	0	0
II. Balance Presupuestario sin Financiamiento Neto (II = I - A3)	0	0	0
III. Balance Presupuestario sin Financiamiento Neto y sin Remanentes del	0	0	0
Concepto	Aprobado	Devengado	Pagado
E. Intereses, Comisiones y Gastos de la Deuda (E = E1+E2)	0	0	0
E1. Intereses, Comisiones y Gastos de la Deuda con Gasto No Etiquetado E2.	0	0	0
IV. Balance Primario (IV = III + E)	0	0	0
Concepto	Estimado/ Aprobado	Devengado	Recaudado/ Pagado
F. Financiamiento (F = F1 + F2)			
F1. Financiamiento con Fuente de Pago de Ingresos de Libre Disposición	0	0	0
F2. Financiamiento con Fuente de Pago de Transferencias Federales	0	0	0
G. Amortización de la Deuda (G = G1 + G2)			
G1. Amortización de la Deuda Pública con Gasto No Etiquetado	0	0	0
G2. Amortización de la Deuda Pública con Gasto Etiquetado	0	0	0
A3. Financiamiento Neto (A3 = F - G)	7,243,466.61	120,228,885.38	120,006,087.26
Concepto	Estimado/ Aprobado	Devengado	Recaudado/ Pagado
A1. Ingresos de Libre Disposición			
A3.1 Financiamiento Neto con Fuente de Pago de Ingresos de Libre Disposición (A3.1 = F1 - G1)	0	0	0
F1. Financiamiento con Fuente de Pago de Ingresos de Libre Disposición	0	0	0
G1. Amortización de la Deuda Pública con Gasto No Etiquetado			
B1. Gasto No Etiquetado (sin incluir Amortización de la Deuda Pública)			
C1. Remanentes de Ingresos de Libre Disposición aplicados en el periodo			
V. Balance Presupuestario de Recursos Disponibles (V = A1 + A3.1 - B1 + C1)	0	0	0
VI. Balance Presupuestario de Recursos Disponibles sin Financiamiento Neto (VI = V - A3.1)	0	0	0
Concept	Estimado/ Aprobado	Devengado	Recaudado/ Pagado
A2. Transferencias Federales Etiquetadas	-	86,639,367.40	86,639,367.40
A3.2 Financiamiento Neto con Fuente de Pago de Transferencias Federales Etiquetadas (A3.2 = F2 - G2)	0	0	0
F2. Financiamiento con Fuente de Pago de Transferencias Federales Etiquetadas	0	0	0
G2. Amortización de la Deuda Pública con Gasto Etiquetado	0	0	0
B2. Gasto Etiquetado (sin incluir Amortización de la Deuda Pública)	0	0	0
C2. Remanentes de Transferencias Federales Etiquetadas aplicados en el periodo			
VII. Balance Presupuestario de Recursos Etiquetados (VII = A2 + A3.2 - B2 + C2)	-	86,639,367.40	86,639,367.40
VIII. Balance Presupuestario de Recursos Etiquetados sin Financiamiento Neto (VIII = VII - A3.2)	0	0	0



INSTITUTO DEL PATRIMONIO CULTURAL DEL ESTADO DE OAXACA						
Estado Analítico de Ingreso Detallado - LDF 1o de Enero al 30 de septiembre del ejercicio 2022 (PESOS)						
Concepto	Ingreso					Diferencia
	Estimado	Ampliaciones/ (Reducciones)	Modificado	Devengado	Recaudado	
Ingresos de Libre Disposición	7,243,466.61	-61,024.01	7,182,442.60	5,573,372.22	5,350,574.10	1,609,070.38
A. Impuestos	0	0	0	0	0	0
B. Cuotas y Aportaciones de Seguridad Social	0	0	0	0	0	0
C. Contribuciones de Mejoras	0	0	0	0	0	0
D. Derechos	0	0	0	0	0	0
E. Productos	0	0	0	0	0	0
F. Aprovechamientos	0	0	0	0	0	0
G. Ingresos por Ventas de Bienes y Servicios	0	0	0	0	0	0
H. Participaciones (H=h1+h2+h3+h4+h5+h6+h7+h8+h9+h10+h11)	0	0	0	0	0	0
h1) Fondo General de Participaciones	0	0	0	0	0	0
h2) Fondo de Fomento Municipal	0	0	0	0	0	0
h3) Fondo de Fiscalización y Recaudación	0	0	0	0	0	0
h4) Fondo de Compensación	0	0	0	0	0	0
h5) Fondo de Extracción de Hidrocarburos	0	0	0	0	0	0
h6) Impuesto Especial Sobre Producción y Servicios	0	0	0	0	0	0
h7) 0.136% de la Recaudación Federal Participable	0	0	0	0	0	0
h8) 3.17% Sobre Extracción de Petróleo	0	0	0	0	0	0
h9) Gasolinas y Diésel	0	0	0	0	0	0
h10) Fondo del Impuesto Sobre la Renta	0	0	0	0	0	0
h11) Fondo de Estabilización de los Ingresos de las Entidades	0	0	0	0	0	0
I. Incentivos Derivados de la Colaboración Fiscal (I=i1+i2+i3+i4+i5)	0	0	0	0	0	0
i1) Tenencia o Uso de Vehículos	0	0	0	0	0	0
i2) Fondo de Compensación ISAN	0	0	0	0	0	0
i3) Impuesto Sobre Automóviles Nuevos	0	0	0	0	0	0
i4) Fondo de Compensación de Repecos-Intermedios	0	0	0	0	0	0
i5) Otros Incentivos Económicos	0	0	0	0	0	0
J. Transferencias	7,243,466.61	-61,024.01	7,182,442.60	5,573,372.22	5,350,574.10	1,609,070.38
K. Convenios	0	0	0	0	0	0
k1) Otros Convenios y Subsidios	0	0	0	0	0	0
L. Otros Ingresos de Libre Disposición (L=l1+l2)	0	0	0	0	0	0
l1) Participaciones en Ingresos Locales	0	0	0	0	0	0
l2) Otros Ingresos de Libre Disposición	0	0	0	0	0	0
I. Total de Ingresos de Libre Disposición (I=A+B+C+D+E+F+G+H+I+J+K+L)	7,243,466.61	-61,024.01	7,182,442.60	5,573,372.22	5,350,574.10	1,609,070.38
Ingresos Excedentes de Ingresos de Libre Disposición	0	136,316,256.01	136,316,256.01	114,655,513.16	114,655,513.16	21,660,742.85
Transferencias Federales Etiquetadas	0	136,316,256.01	136,316,256.01	114,655,513.16	114,655,513.16	21,660,742.85
A. Aportaciones (A=a1+a2+a3+a4+a5+a6+a7+a8)	0	0	0	0	0	0
a1) Fondo de Aportaciones para la Nómina Educativa y Gasto	0	0	0	0	0	0
a2) Fondo de Aportaciones para los Servicios de Salud	0	0	0	0	0	0
a3) Fondo de Aportaciones para la Infraestructura Social	0	0	0	0	0	0
a4) Fondo de Aportaciones para el Fortalecimiento de los	0	0	0	0	0	0
Municipios de las	0	0	0	0	0	0
a5) Fondo de Aportaciones Múltiples	0	0	0	0	0	0
a6) Fondo de Aportaciones para la Educación Tecnológica y de	0	0	0	0	0	0
a7) Fondo de Aportaciones para la Seguridad Pública de los	0	0	0	0	0	0
a8) Fondo de Aportaciones para el Fortalecimiento de las	0	0	0	0	0	0
B. Convenios (B=b1+b2+b3+b4)	0	0	0	0	0	0
b1) Convenios de Protección Social en Salud	0	0	0	0	0	0
b2) Convenios de Descentralización	0	0	0	0	0	0
b3) Convenios de Reasignación	0	0	0	0	0	0
b4) Otros Convenios y Subsidios	0	0	0	0	0	0
C. Fondos Distintos de Aportaciones (C=c1+c2)	0	0	0	0	0	0
c1) Fondo para Entidades Federativas y Municipios Productores	0	0	0	0	0	0
c2) Fondo Minero	0	0	0	0	0	0
D. Transferencias, Subsidios y Subvenciones, v Pensiones y Jubilaciones	0	0	0	0	0	0
E. Otras Transferencias Federales Etiquetadas	0	136,316,256.01	136,316,256.01	114,655,513.16	114,655,513.16	21,660,742.85
II. Total de Transferencias Federales Etiquetadas (II = A + B + C + D + E)	0	136,316,256.01	136,316,256.01	114,655,513.16	114,655,513.16	21,660,742.85
III. Ingresos Derivados de Financiamientos (III = A)	0	0	0	0	0	0
A. Ingresos Derivados de Financiamientos	0	0	0	0	0	0
IV. Total de Ingresos (IV = I + II + III)	7,243,466.61	136,255,232	143,498,699	120,228,885	120,006,087	23,269,813
Datos Informativos						
1. Ingresos Derivados de Financiamientos con Fuente de Pago de	0	0	0	0	0	0
2. Ingresos Derivados de Financiamientos con Fuente de Pago de	0	0	0	0	0	0
Etiquetadas	0	0	0	0	0	0
3. Ingresos Derivados de Financiamientos (3 = 1 + 2)	0	0	0	0	0	0



Gobierno - Estado

INPAC
INSTITUTO DEL PATRIMONIO
CULTURAL DEL ESTADO DE OAXACA

INSTITUTO CULTURAL DEL PATRIMONIO DEL ESTADO DE OAXACA							
Informe Analítico de la Deuda Pública y Otros Pasivos - LDF 1o de Enero al 30 de septiembre del ejercicio 2022 (PESOS)							
Denominación de la Deuda Pública y Otros Pasivos h=d+e-f+g	Saldo al 31 de diciembre de 2021-1 (d)	Disposiciones del Periodo (e)	Amortizaciones del Periodo (f)	Revaluaciones, Reclasificaciones y Otros Ajustes (g)	Saldo Final del Periodo (h)	Pago de Intereses del Periodo (i)	Pago de Comisiones y demás costos asociados durante el Periodo (j)
1. Deuda Pública (1=A+B)							
A. Corto Plazo (A=a1+a2+a3)							
a1) Instituciones de Crédito a2) Títulos y Valores							
a3) Arrendamientos Financieros							
B. Largo Plazo (B=b1+b2+b3)							
b1) Instituciones de Crédito							
b2) Títulos y Valores							
b3) Arrendamientos Financieros							
2. Otros Pasivos	24,393,290.00				24,348,671.00		
3. Total de la Deuda Pública y Otros Pasivos (3=1+2)							
4. Deuda Contingente 1 (Informativo)							
A. Deuda Contingente 1							
B. Deuda Contingente 2							
C. Deuda Contingente XX							
5. Valor de Instrumentos Bono Cupón Cero 2 (Informativo)							
A. Instrumento Bono Cupón Cero 1							
B. Instrumento Bono Cupón Cero 2							
C. Instrumento Bono Cupón Cero XX							

¹ Se refiere a cualquier Financiamiento sin fuente o garantía de pago definida, que sea asumida de manera solidaria o subsidiaria por las Entidades Federativas con sus Municipios, organismos descentralizados y empresas de participación estatal mayoritaria y fideicomisos, locales o municipales, y por los Municipios con sus respectivos organismos descentralizados y empresas de participación municipal mayoritaria.

² Se refiere al valor del Bono Cupón Cero que respalda el pago de los créditos asociados al mismo (Activo).

Obligaciones a Corto Plazo (k)	Monto Contratado (l)	Plazo Pactado (m)	Tasa de Interés (n)	Comisiones y Costos	Tasa Efectiva (p)
6. Obligaciones a Corto Plazo (Informativo)					
A. Crédito 1					
B. Crédito 2					
C. Crédito XX					



INSTITUTO DEL PATRIMONIO CULTURAL DEL ESTADO DE OAXACA										
Informe Analítico de Obligaciones Diferentes de Financiamientos -LDF 1o de Enero al 30 de septiembre del ejercicio 2022 (PESOS)										
Denominación de las Obligaciones Diferentes de Financiamiento (c)	Fecha del Contrato (d)	Fecha de inicio de operación del proyecto (e)	Fecha de vencimiento (f)	Monto de la inversión pactado (g)	Plazo pactado (h)	Monto promedio mensual del pago de la contraprestación (i)	Monto promedio mensual del pago de la contraprestación correspondiente al pago de inversión (j)	Monto pagado de la inversión al 30 de junio de 2018 (k)	Monto pagado de la inversión actualizado al 30 de junio de 2018 (l)	Saldo pendiente por pagar de la inversión al 30 de junio de 2018 (m = g - l)
A. Asociaciones Público Privadas (APP's) (A=a+b+c+d) a) APP 1 b) APP 2 c) APP 3 d) APP XX B. Otros Instrumentos (B=a+b+c+d) a) Otro Instrumento 1 b) Otro Instrumento 2 c) Otro Instrumento 3 d) Otro Instrumento XX C. Total de Obligaciones Diferentes de Financiamiento (C=A+B)									3	

No aplica



INSTITUTO DEL PATRIMONIO CULTURAL DEL ESTADO DE OAXACA						
Estado Analítico del Ejercicio del Presupuesto de Egresos Detallado - LDF Clasificación por Objeto del Gasto (Capítulo y Concepto)						
1o de Enero al 30 de septiembre del ejercicio 2022 (PESOS)						
Concepto	Egresos					Subejercicio
	Aprobado	Ampliaciones/ (Reducciones)	Modificado	Devengado	Pagado	
I. Gasto No Etiquetado (I=A+B+C+D+E+F+G+H+I)	7,243,466.61	43,340,040.37	50,583,506.98	33,589,517.98	33,366,719.86	16,993,989.00
A. Servicios Personales (A=a1+a2+a3+a4+a5+a6+a7)	0.00	0.00	0.00	0.00	0.00	0.00
a1) Remuneraciones al Personal de Carácter Permanente						
a2) Remuneraciones al Personal de Carácter Transitorio						
a3) Remuneraciones Adicionales y Especiales						
a4) Seguridad Social						
a5) Otras Prestaciones Sociales y Económicas						
a6) Previsiones						
a7) Pago de Estímulos a Servidores Públicos						
B. Materiales y Suministros (B=b1+b2+b3+b4+b5+b6+b7+b8+b9)	0.00	0.00	0.00	0.00	0.00	0.00
b1) Materiales de Administración, Emisión de Documentos y Ar						
b2) Alimentos y Utensilios						
b3) Materias Primas y Materiales de Producción y Comercializa						
b4) Materiales y Artículos de Construcción y de Reparación						
b5) Productos Químicos, Farmacéuticos y de Laboratorio						
b6) Combustibles, Lubricantes y Aditivos						
b7) Vestuario, Blancos, Prendas de Protección y Artículos Depo						
b8) Materiales y Suministros Para Seguridad						
b9) Herramientas, Refacciones y Accesorios Menores						
C. Servicios Generales (C=c1+c2+c3+c4+c5+c6+c7+c8+c9)	0.00	0.00	0.00	0.00	0.00	0.00
c1) Servicios Básicos						
c2) Servicios de Arrendamiento						
c3) Servicios Profesionales, Científicos, Técnicos y Otros Servi						
c4) Servicios Financieros, Bancarios y Comerciales						
c5) Servicios de Instalación, Reparación, Mantenimiento y Cons						
c6) Servicios de Comunicación Social y Publicidad						
c7) Servicios de Traslado y Viáticos c8) Servicios Oficiales						
c9) Otros Servicios Generales						
D. Transferencias, Asignaciones, Subsidios y Otras Ayudas (D=d1+d2+d3+d4)	7,243,466.61	61,024.01	7,182,442.60	5,573,372.22	5,350,574.10	1,609,070.38
d1) Transferencias Internas y Asignaciones al Sector Público	7,243,466.61	61,024.01	7,182,442.60	5,573,372.22	5,350,574.10	1,609,070.38
d2) Transferencias al Resto del Sector Público						
d3) Subsidios y Subvenciones						
d4) Ayudas Sociales						
d5) Pensiones y Jubilaciones						
d6) Transferencias a Fideicomisos, Mandatos y Otros Análogos						
d7) Transferencias a la Seguridad Social						
d8) Donativos						
d9) Transferencias al Exterior						
E. Bienes Muebles, Inmuebles e Intangibles (E=e1+e2+e3+e4+e5+e6+e7+e8+e9)	0.00	0.00	0.00	0.00	0.00	0.00
e1) Mobiliario y Equipo de Administración						
e2) Mobiliario y Equipo Educativo y Recreativo						
e3) Equipo e Instrumental Médico y de Laboratorio						
e4) Vehículos y Equipo de Transporte						
e5) Equipo de Defensa y Seguridad						
e6) Maquinaria, Otros Equipos y Herramientas						
e7) Activos Biológicos						
e8) Bienes Inmuebles						
e9) Activos Intangibles						
F. Inversión Pública (F=f1+f2+f3)	0.00	43,401,064.38	43,401,064.38	28,016,145.76	28,016,145.76	15,384,918.62
f1) Obra Pública en Bienes de Dominio Público	0.00	43,401,064.38	43,401,064.38	28,016,145.76	28,016,145.76	15,384,918.62
f2) Obra Pública en Bienes Propios						
f3) Proyectos Productivos y Acciones de Fomento						
G. Inversiones Financieras y Otras Provisiones (G=g1+g2+g3+g4+g5+g6+g7)	0.00	0.00	0.00	0.00	0.00	0.00
g1) Inversiones Para el Fomento de Actividades Productivas						
g2) Acciones y Participaciones de Capital						
g3) Compra de Títulos y Valores						
g4) Concesión de Préstamos						
g5) Inversiones en Fideicomisos, Mandatos y Otros Análogos Fideicomiso de						
g6) Otras Inversiones Financieras						
g7) Provisiones para Contingencias y Otras Erogaciones Especia						
H. Participaciones y Aportaciones (H=h1+h2+h3)	0.00	0.00	0.00	0.00	0.00	0.00
h1) Participaciones						
h2) Aportaciones						
h3) Convenios						
I. Deuda Pública (I=i1+i2+i3+i4+i5+i6+i7)	0.00	0.00	0.00	0.00	0.00	0.00
i1) Amortización de la Deuda Pública						
i2) Intereses de la Deuda Pública						
i3) Comisiones de la Deuda Pública						
i4) Gastos de la Deuda Pública						
i5) Costo por Coberturas						
i6) Apoyos Financieros						
i7) Adeudos de Ejercicios Fiscales Anteriores (ADEFAS)						

II. Gasto Etiquetado (II=A+B+C+D+E+F+G+H+I)	0.00	92,915,191.63	92,915,191.63	86,639,367.40	86,639,367.40	6,275,824.23
A. Servicios Personales (A=a1+a2+a3+a4+a5+a6+a7)	0.00	0.00	0.00	0.00	0.00	0.00
a1) Remuneraciones al Personal de Carácter Permanente						
a2) Remuneraciones al Personal de Carácter Transitorio						
a3) Remuneraciones Adicionales y Especiales						
a4) Seguridad Social						
a5) Otras Prestaciones Sociales y Económicas						
a6) Previsiones						
a7) Pago de Estímulos a Servidores Públicos						
B. Materiales y Suministros (B=b1+b2+b3+b4+b5+b6+b7+b8+b9)	0.00	0.00	0.00	0.00	0.00	0.00
b1) Materiales de Administración, Emisión de Documentos y Ar						
b2) Alimentos y Utensilios						
b3) Materias Primas y Materiales de Producción y Comercializa						
b4) Materiales y Artículos de Construcción y de Reparación						
b5) Productos Químicos, Farmacéuticos y de Laboratorio						
b6) Combustibles, Lubricantes y Aditivos						
b7) Vestuario, Blancos, Prendas de Protección y Artículos Depo						
b8) Materiales y Suministros Para Seguridad						
b9) Herramientas, Refacciones y Accesorios Menores						
C. Servicios Generales (C=c1+c2+c3+c4+c5+c6+c7+c8+c9)	0.00	0.00	0.00	0.00	0.00	0.00
c1) Servicios Básicos						
c2) Servicios de Arrendamiento						
c3) Servicios Profesionales, Científicos, Técnicos y Otros Servicios						
c4) Servicios Financieros, Bancarios y Comerciales						
c5) Servicios de Instalación, Reparación, Mantenimiento y Cons						
c6) Servicios de Comunicación Social y Publicidad						
c7) Servicios de Traslado y Viáticos						
c8) Servicios Oficiales						
c9) Otros Servicios Generales						
D. Transferencias, Asignaciones, Subsidios y Otras Ayudas (D=d1+d2+d3+d4 d1)	0.00	0.00	0.00	0.00	0.00	0.00
Transferencias Internas y Asignaciones al Sector Público						
d2) Transferencias al Resto del Sector Público						
d3) Subsidios y Subvenciones						
d4) Ayudas Sociales						
d5) Pensiones y Jubilaciones						
d6) Transferencias a Fideicomisos, Mandatos y Otros Análogos						
d7) Transferencias a la Seguridad Social						
d8) Donativos						
d9) Transferencias al Exterior						
E. Bienes Muebles, Inmuebles e Intangibles (E=e1+e2+e3+e4+e5+e6+e7+e8 e1)	0.00	0.00	0.00	0.00	0.00	0.00
e2) Mobiliario y Equipo Educativo y Recreativo						
e3) Equipo e Instrumental Médico y de Laboratorio						
e4) Vehículos y Equipo de Transporte						
e5) Equipo de Defensa y Seguridad						
e6) Maquinaria, Otros Equipos y Herramientas						
e7) Activos Biológicos						
e8) Bienes Inmuebles						
e9) Activos Intangibles						
F. Inversión Pública (F=f1+f2+f3)	0.00	92,915,191.63	92,915,191.63	86,639,367.40	86,639,367.40	6,275,824.23
f1) Obra Pública en Bienes de Dominio Público	0.00	92,915,191.63	92,915,191.63	86,639,367.40	86,639,367.40	6,275,824.23
f2) Obra Pública en Bienes Propios						
f3) Proyectos Productivos y Acciones de Fomento						
G. Inversiones Financieras y Otras Provisiones (G=g1+g2+g3+g4+g5+g6+g7)	0.00	0.00	0.00	0.00	0.00	0.00
g1) Inversiones Para el Fomento de Actividades Productivas						
g2) Acciones y Participaciones de Capital						
g3) Compra de Títulos y Valores						
g4) Concesión de Préstamos						
g5) Inversiones en Fideicomisos, Mandatos y Otros Análogos Fideicomiso de						
g6) Otras Inversiones Financieras						
g7) Provisiones para Contingencias y Otras Erogaciones Especia						
H. Participaciones y Aportaciones (H=h1+h2+h3)	0.00	0.00	0.00	0.00	0.00	0.00
h1) Participaciones						
h2) Aportaciones						
h3) Convenios						
I. Deuda Pública (I=i1+i2+i3+i4+i5+i6+i7)	0.00	0.00	0.00	0.00	0.00	0.00
i1) Amortización de la Deuda Pública						
i2) Intereses de la Deuda Pública						
i3) Comisiones de la Deuda Pública						
i4) Gastos de la Deuda Pública						
i5) Costo por Coberturas						
i6) Apoyos Financieros						
i7) Adeudos de Ejercicios Fiscales Anteriores (ADEFAS)						
III. Total de Egresos (III = I + II)	7,243,466.61	136,255,232.00	143,498,698.61	120,228,885.38	120,006,087.26	23,269,813.23

INSTITUTO DEL PATRIMONIO CULTURAL DEL ESTADO DE OAXACA
Estado Analítico del Ejercicio del Presupuesto de Egresos Detallado - LDF Clasificación Administrativa
1o de Enero al 30 de septiembre del ejercicio 2022 (PESOS)
(PESOS)

Concepto	Egresos					Subejercicio
	Aprobado	Ampliaciones/ (Reducciones)	Modificado	Devengado	Pagado	
I. Gasto No Etiquetado (I=A+B+C+D+E+F+G+H)	7,243,466.61	43,340,040.37	50,583,506.98	33,589,517.98	33,366,719.86	16,993,989.00
A. INPAC	7,243,466.61	43,340,040.37	50,583,506.98	33,589,517.98	33,366,719.86	16,993,989.00
II. Gasto Etiquetado (II=A+B+C+D+E+F+G+H)	0.00	92,915,191.63	92,915,191.63	86,639,367.40	86,639,367.40	6,275,824.23
A. INPAC	0.00	92,915,191.63	92,915,191.63	86,639,367.40	86,639,367.40	6,275,824.23
III. Total de Egresos (III = I + II)	7,243,466.61	136,255,232.00	143,498,698.61	120,228,885.38	120,006,087.26	23,269,813.23



INSTITUTO DEL PATRIMONIO CULTURAL DEL ESTADO DE OAXACA
Estado Analítico del Ejercicio del Presupuesto de Egresos Detallado - LDF Clasificación Funcional (Finalidad y Función)
1o de Enero al 30 de septiembre del ejercicio 2022 (PESOS)

Concepto	Egresos					Subejercicio
	Aprobado	Ampliaciones/ (Reducciones)	Modificado	Devengado	Pagado	
I. Gasto No Etiquetado (I=A+B+C+D)	7,243,466.61	43,340,040.37	50,583,506.98	33,589,517.98	33,366,719.86	16,993,989.00
A. Gobierno (A=a1+a2+a3+a4+a5+a6+a7+a8)	0	0	0	0	0	0
a1) Legislación	0	0	0	0	0	0
a2) Justicia	0	0	0	0	0	0
a3) Coordinación de la Política de Gobierno	0	0	0	0	0	0
a4) Relaciones Exteriores	0	0	0	0	0	0
a5) Asuntos Financieros y Hacendarios	0	0	0	0	0	0
a6) Seguridad Nacional	0	0	0	0	0	0
a7) Asuntos de Orden Público y de Seguridad Interior	0	0	0	0	0	0
a8) Otros Servicios Generales	0	0	0	0	0	0
B. Desarrollo Social (B=b1+b2+b3+b4+b5+b6+b7)	7,243,466.61	43,340,040.37	50,583,506.98	33,589,517.98	33,366,719.86	16,993,989.00
b1) Protección Ambiental	0	0	0	0	0	0
b2) Vivienda y Servicios a la Comunidad	0	0	0	0	0	0
b3) Salud	0	0	0	0	0	0
b4) Recreación, Cultura y Otras Manifestaciones Sociales	7,243,466.61	43,340,040.37	50,583,506.98	33,589,517.98	33,366,719.86	16,993,989.00
b5) Educación	0	0	0	0	0	0
b6) Protección Social	0	0	0	0	0	0
b7) Otros Asuntos Sociales	0	0	0	0	0	0
C. Desarrollo Económico (C=c1+c2+c3+c4+c5+c6+c7+c8+c9)	0	0	0	0	0	0
c1) Asuntos Económicos, Comerciales y Laborales en General	0	0	0	0	0	0
c2) Agropecuaria, Silvicultura, Pesca y Caza	0	0	0	0	0	0
c3) Combustibles y Energía	0	0	0	0	0	0
c4) Minería, Manufacturas y Construcción	0	0	0	0	0	0
c5) Transporte	0	0	0	0	0	0
c6) Comunicaciones	0	0	0	0	0	0
c7) Turismo	0	0	0	0	0	0
c8) Ciencia, Tecnología e Innovación	0	0	0	0	0	0
c9) Otras Industrias y Otros Asuntos Económicos	0	0	0	0	0	0
D. Otras No Clasificadas en Funciones Anteriores (D=d1+d2+d3+d4)	0	0	0	0	0	0
d1) Transacciones de la Deuda Pública / Costo Financiero de la Deuda	0	0	0	0	0	0
d2) Transferencias, Participaciones y Aportaciones Entre Diferentes Niveles	0	0	0	0	0	0
d3) Saneamiento del Sistema Financiero	0	0	0	0	0	0
d4) Adeudos de Ejercicios Fiscales Anteriores	0	0	0	0	0	0
II: Gasto Etiquetado (II=A+B+C+D)	0.00	92,915,191.63	92,915,191.63	86,639,367.40	86,639,367.40	6,275,824.23
A. Gobierno (A=a1+a2+a3+a4+a5+a6+a7+a8)	0	0	0	0	0	0
a1) Legislación	0	0	0	0	0	0
a2) Justicia	0	0	0	0	0	0
a3) Coordinación de la Política de Gobierno	0	0	0	0	0	0
a4) Relaciones Exteriores	0	0	0	0	0	0
a5) Asuntos Financieros y Hacendarios	0	0	0	0	0	0
a6) Seguridad Nacional	0	0	0	0	0	0
a7) Asuntos de Orden Público y de Seguridad Interior	0	0	0	0	0	0
a8) Otros Servicios Generales	0	0	0	0	0	0
B. Desarrollo Social (B=b1+b2+b3+b4+b5+b6+b7)	0.00	92,915,191.63	92,915,191.63	86,639,367.40	86,639,367.40	6,275,824.23
b1) Protección Ambiental	0	0	0	0	0	0
b2) Vivienda y Servicios a la Comunidad	0	0	0	0	0	0
b3) Salud	0	0	0	0	0	0
b4) Recreación, Cultura y Otras Manifestaciones Sociales	0.00	92,915,191.63	92,915,191.63	86,639,367.40	86,639,367.40	6,275,824.23
b5) Educación	0	0	0	0	0	0
b6) Protección Social	0	0	0	0	0	0
b7) Otros Asuntos Sociales	0	0	0	0	0	0
C. Desarrollo Económico (C=c1+c2+c3+c4+c5+c6+c7+c8+c9)	0	0	0	0	0	0
c1) Asuntos Económicos, Comerciales y Laborales en General	0	0	0	0	0	0
c2) Agropecuaria, Silvicultura, Pesca y Caza	0	0	0	0	0	0
c3) Combustibles y Energía	0	0	0	0	0	0
c4) Minería, Manufacturas y Construcción	0	0	0	0	0	0
c5) Transporte	0	0	0	0	0	0
c6) Comunicaciones	0	0	0	0	0	0
c7) Turismo	0	0	0	0	0	0
c8) Ciencia, Tecnología e Innovación	0	0	0	0	0	0
c9) Otras Industrias y Otros Asuntos Económicos	0	0	0	0	0	0
D. Otras No Clasificadas en Funciones Anteriores (D=d1+d2+d3+d4)	0	0	0	0	0	0
d1) Transacciones de la Deuda Pública / Costo Financiero de la Deuda	0	0	0	0	0	0
d2) Transferencias, Participaciones y Aportaciones Entre Diferentes Niveles	0	0	0	0	0	0
d3) Saneamiento del Sistema Financiero	0	0	0	0	0	0
d4) Adeudos de Ejercicios Fiscales Anteriores	0	0	0	0	0	0
III. Total de Egresos (III = I + II)	7,243,466.61	136,255,232.00	143,498,698.61	120,228,885.38	120,006,087.26	23,269,813.23

INSTITUTO DEL PATRIMONIO CULTURAL DEL ESTADO DE OAXACA						
Estado Analítico del Ejercicio del Presupuesto de Egresos Detallado - LDF Clasificación de Servicios Personales por Categoría						
1o de Enero al 30 de septiembre del ejercicio 2022 (PESOS)						
Concepto	Egresos					Subejercicio
	Aprobado	Ampliaciones/ (Reducciones)	Modificado	Devengado	Pagado	
I. Gasto No Etiquetado (I=A+B+C+D+E+F)	6,683,337.27	25,491.00	6,708,828.27	5,240,063.51	5,111,218.51	1,468,764.76
A. Personal Administrativo	6,683,337.27	25,491.00	6,708,828.27	5,240,063.51	5,111,218.51	1,468,764.76
B. Magisterio	0	0	0	0	0	0
C. Servicios de Salud (C=c1+c2)	0	0	0	0	0	0
c1) Personal Administrativo	0	0	0	0	0	0
c2) Personal Médico, paramédico y afín	0	0	0	0	0	0
D. Seguridad Pública	0	0	0	0	0	0
E. Gastos asociados a la implementación de nuevas leyes federales o reformas a las	0	0	0	0	0	0
e1) Nombre del Programa o Ley 1	0	0	0	0	0	0
e2) Nombre del Programa o Ley 2	0	0	0	0	0	0
F. Sentencias laborales definitivas	0	0	0	0	0	0
II. Gasto Etiquetado (I=A+B+C+D+E+F)	0	0	0	0	0	0
A. Personal Administrativo	0	0	0	0	0	0
B. Magisterio	0	0	0	0	0	0
C. Servicios de Salud (C=c1+c2)	0	0	0	0	0	0
c1) Personal Administrativo	0	0	0	0	0	0
c2) Personal Médico, paramédico y afín	0	0	0	0	0	0
D. Seguridad Pública	0	0	0	0	0	0
E. Gastos asociados a la implementación de nuevas leyes federales o reformas a las	0	0	0	0	0	0
e1) Nombre del Programa o Ley 1	0	0	0	0	0	0
e2) Nombre del Programa o Ley 2	0	0	0	0	0	0
F. Sentencias laborales definitivas	0	0	0	0	0	0
III. Total de Gasto en Servicios Personales (III = I + II)	6,683,337.27	25,491.00	6,708,828.27	5,240,063.51	5,111,218.51	1,468,764.76



INSTITUTO DEL PATRIMONIO CULTURAL DEL ESTADO DE OAXACA				
Informe sobre Estudios Actuariales - LDF 1o de Enero al 30 de septiembre del ejercicio 2022 (PESOS)				
Pensiones y jubilaciones	Salud	Riesgos de trabajo	Invalidez y vida	Otras prestaciones sociales
<p>Tipo de Sistema Prestación laboral o Fondo general para trabajadores del estado o municipio Beneficio definido, Contribución definida o Mixto</p> <p>Población afiliada Activos Edad máxima Edad mínima Edad promedio Pensionados y Jubilados Edad máxima Edad mínima Edad promedio Beneficiarios Promedio de años de servicio (trabajadores activos) Aportación individual al plan de pensión como % del salario Aportación del ente público al plan de pensión como % del salario Crecimiento esperado de los pensionados y jubilados (como %) Crecimiento esperado de los activos (como %) Edad de Jubilación o Pensión Esperanza de vida</p> <p>Ingresos del Fondo Ingresos Anuales al Fondo de Pensiones</p> <p>Nómina anual Activos Pensionados y Jubilados Beneficiarios de Pensionados y Jubilados</p> <p>Monto mensual por pensión Máximo Mínimo Promedio</p> <p>Monto de la reserva</p> <p>Valor presente de las obligaciones Pensiones y Jubilaciones en curso de pago Generación actual Generaciones futuras</p> <p>Valor presente de las contribuciones asociadas a los sueldos futuros de cotización X% Generación actual Generaciones futuras</p> <p>Valor presente de aportaciones futuras Generación actual Generaciones futuras</p>				

No aplica



GOBIERNO DEL ESTADO
DE OAXACA

INSTITUTO ESTATAL DE EDUCACIÓN PARA ADULTOS



GOBIERNO DEL ESTADO
DE OAXACA

Oaxaca
CREAR • CONSTRUIR • CRECER



IEEA
Instituto Estatal de
Educación para Adultos

Instituto Estatal de Educación para Adultos IEEA Resultados Generales Introducción

De acuerdo al cálculo realizado con base los Resultados del Censo de Población y Vivienda 2020, INEGI, Oaxaca se ubica en el segundo lugar a nivel nacional con mayor rezago educativo con una tasa de 45.3, es decir que 45 de cada 100 oaxaqueños de 15 años y más no cuentan con educación básica concluida. Este rezago se conforma por 351,511 personas que no saben leer y escribir, 385,999 sin primaria terminada, y 610,578 sin secundaria terminada, para un total de 1,348,088 de oaxaqueños en condición de rezago educativo.

Objetivos

La Educación para Adultos está contemplada en el Plan Estatal de Desarrollo (PED) 2017-2022 en el Eje I. "Oaxaca Incluyente Con El Desarrollo Social", Tema I "Educación", Objetivo VI "Reducir El Rezago Educativo de la Población de 15 o más Años en la Entidad y Fortalecer el Desarrollo de Competencias para el Trabajo", Estrategia I.I "Impulsar la alfabetización de adultos de 15 o más años bajo esquemas de formación mixta", I.II "Promover la terminación de la formación básica en adultos de 15 o más años, en modalidades mixtas, con una oferta complementaria para el desarrollo de competencias para la vida y el trabajo", I.III "Fortalecer el Sistema de Educación para Adultos respecto a Misiones Culturales, ceos y cebas, para garantizar la incorporación al trabajo y mejora educativa de adultos en Oaxaca". Con el objetivo de reducir el rezago educativo de la población joven y adulta en el estado de Oaxaca.

El Instituto Estatal de Educación para Adultos IEEA, tiene como fin primordial contribuir a la disminución del rezago educativo, al proporcionar educación básica de calidad a personas jóvenes y adultas mayores de 15 años, con un alto sentido de responsabilidad y humanismo, a través del Modelo de Educación para la Vida y el Trabajo (MEVyT), en un marco de respeto a la diversidad cultural y lingüística para contribuir a la formación de una sociedad justa y equitativa que responda al derecho de la educación.

Para lograr estos objetivos el Instituto Estatal de Educación para los Adultos (IEEA), se ha enfocado en atender de manera prioritaria a los grupos de población analfabeta distribuidos en las regiones del estado, considerando las vertientes de atención en español como en lengua indígena. Las políticas de alfabetización y certificación de primaria y secundaria están orientadas a disminuir las brechas de género entre la población de 15 años y más, al canalizar la atención de manera potenciada a la población femenina, en sus dos vertientes de atención.



Metas Alcanzadas

Las metas programadas para el periodo Enero–Septiembre del 2022 se conforman de la siguiente manera:

Educando Atendido: Son todas aquellas personas que han recibido algún servicio educativo durante el año.

Cuadro1. Educación para adultos. Logros obtenidos en el Periodo Enero–Septiembre del 2022.

Nivel	Logros al periodo
Inicial	5,264
Primaria	16,346
Secundaria	23,851
Total	45,461

Fuente: S.A.S.A., Instituto Estatal de Educación para Adultos.

En el cuadro1 se muestra la cobertura de los servicios educativos con el ingreso de nuevos educandos a círculos de estudio de alfabetización, primaria y secundaria.

Educando Alfabetizado (UCN Inicial): Todas aquellas personas que aprendieron a leer, escribir y matemáticas básicas.

Usuario que Concluye Nivel (UCN Intermedio y Avanzado): Educando que acredita todos los módulos del nivel educativo en el que se encuentra inscrito.



Cuadro 2a. Educación para adultos. Metas de usuarios que concluyen nivel y logros obtenidos en el periodo Enero–Septiembre del 2022.

Nivel	Meta Anual	Logro al periodo	Cumplimiento de meta en %
Inicial	6,450	2,076	32.2%
Primaria	8,860	5,066	57.1%
Secundaria	15,630	6,537	41.8%
Total	30,940	13,679	44.2%

Fuente: S.A.S.A., Instituto Estatal de Educación para Adultos.

El cuadro 2a muestra los porcentajes de cumplimiento del periodo Enero–Septiembre del 2022, para el caso de los educandos alfabetizados se consiguió un avance de la meta anual del 32.2%, para el caso de la meta de los usuarios que concluyen nivel en intermedio se logró un avance del 57.1% y en avanzado se alcanzó el 41.8 por ciento en lo que va del periodo, haciendo un total del 44.2% respecto a la meta y logro total. Así mismo se están estableciendo estrategias necesarias para llegar a los objetivos planteados.

Beneficiarios en Lenguas Indígenas (Personas)

Lengua	Educandos Registrados
Chatino	137
Chinanteco	102
Huave	304
Mazateco	505
Mixe	780
Mixteco	1,345
Triqui	102
Zapoteco	324
Total	3,599

Fuente: S.A.S.A., Instituto Estatal de Educación para Adultos.



GOBIERNO DEL ESTADO
DE OAXACA

Oaxaca
CREAR • CONSTRUIR • CRECER



IEEA
Instituto Estatal de
Educación para Adultos

La conservación de las lenguas maternas y la inclusión de los pueblos indígenas en la agenda educativa, se ha impulsado mediante el Programa de Alfabetización en lenguas indígenas. Oaxaca es un referente nacional por la diversidad lingüística del programa. Con la finalidad de conservar las lenguas maternas en la entidad e incluir a los pueblos indígenas, el IEEA ha impulsado el MEVyT Indígena Bilingüe (MIB), lo que colocó a Oaxaca como un referente nacional por la diversidad lingüística, ya que posee un catálogo y materiales educativos en nueve lenguas originarias: Chatino, Chinanteco, Cuicateco, Huave, Mazateco, Mixe, Mixteco, Triqui y Zapoteco. Actualmente se atienden a 3,599 jóvenes y adultos en las distintas variantes de 8 lenguas.

Importancia de las Acciones

La educación para adultos ayuda a contribuir a asegurar una mayor cobertura, inclusión y equidad educativa entre todos los grupos de la población para la construcción de una sociedad más justa, mediante servicios educativos para la población de 15 años o más.

A través del Modelo Educativo para la Vida y el Trabajo (MEVyT) se plantea una educación flexible, con participación de los sectores social y privado, promueve para las personas jóvenes y adultas del estado de Oaxaca para atender de manera pertinente a los diferentes sectores de la población; se integra con las vertientes: MEVyT hispanohablante, para población hispanohablante; MEVyT para Primaria 10-14, para niñas/os y jóvenes de 10 a 14 años; MEVyT Indígena Bilingüe (MIB), para la atención educativa de poblaciones indígenas; MEVyT en Braille, para las personas en situación de discapacidad visual y auditiva; y MEVyT Indígena Bilingüe Urbano (MIBU), para las personas originarias de las culturas indígenas que viven en zonas urbanas.

En el periodo Enero–Septiembre del 2022, el IEEA cuenta con 130 plazas comunitarias en operación. Estos espacios educativos, cuentan con equipos de cómputo, internet y biblioteca, en donde se dan asesorías y se fomenta el uso de las Tecnologías de la información y comunicación (TIC´s).

Las acciones educativas se desarrollan con el apoyo de personal solidario quienes proporcionan las asesorías, por ello la formación tiene como propósito proporcionar los elementos básicos para favorecer el aprendizaje de los adultos mediante la dotación de metodologías que se aplican en el Modelo de Educación para la Vida y el Trabajo.



Durante este periodo se contó con la participación de 2,107 asesores educativos tanto en el modelo hispano-hablante como en el modelo indígena bilingüe; así mismo, el quehacer educativo del Instituto logró que 10,580 personas, obtuvieran su certificado de estudios de primaria y secundaria.

Cobertura Geográfica

Cuadro 3. Cobertura geográfica de los servicios educativos del IEEA.

Región	Número de municipios en atención	Localidades en atención	Círculos de estudio
Cañada	38	265	349
Costa	47	381	635
Istmo	39	238	724
Mixteca	124	540	602
Papaloapan	19	219	323
Sierra Norte	57	177	480
Sierra Sur	57	285	402
Valles Centrales	113	349	1,122
Total	494	2,454	4,637

Fuente: S.A.S.A., Instituto Estatal de Educación para Adultos.

Con el fin de incrementar la atención educativa y acercar los servicios a las zonas de mayor rezago educativo, durante el periodo Enero–Septiembre del 2022 se brindó atención a los educandos a través de 4,637 círculos de estudio distribuidos en 2,454 localidades, de 494 municipios de la entidad.



Población beneficiada

Cuadro4. Distribución de educandos atendidos por sexo.

Región	Mujeres	Hombres	Total
Cañada	1,991	632	2,623
Costa	3,965	1,812	5,777
Istmo	6,704	3,828	10,532
Mixteca	3,887	1,302	5,189
Papaloapan	2,457	1,181	3,638
Sierra Norte	2,642	1,058	3,700
Sierra Sur	2,735	1,177	3,912
Valles Centrales	6,585	3,505	10,090
Total	30,966	14,495	45,461

Los beneficiarios directos del programa son los educandos que han recibido algún servicio educativo durante el periodo Enero–Septiembre del 2022. Estos suman 45,461 oaxaqueños, siendo 68.1 por ciento beneficiarias mujeres y el 31.9 por ciento hombres. Con lo cual se cumple el objetivo de incrementar la escolaridad en mujeres para disminuir las desigualdades de género.

Los beneficiarios indirectos del Instituto Estatal de Educación para Adultos son 300 trabajadores que conforman la plantilla institucional y 4,495 figuras solidarias, quienes reciben alguna gratificación por participar en el Programa.



Informe de Resultados Generales 2022

Gasto Federalizado 2022

Descripción	Programado Anual	Ejercido Enero-Septiembre	Presupuesto por Ejercer
Servicios Personales	\$ 90,434,482.00	\$62,421,608.06	\$ 28,012,873.94
Gastos de Operación	\$106,299,824.00	\$62,452,314.54	\$43,847,509.46
Total	\$196,734,306.00	\$124,873,922.60	\$71,860,383.40

El monto de los recursos presupuestarios aprobados por la Federación para el período enero – diciembre del 2022 destinados a la educación de jóvenes y adultos, fue de \$ 196,734,306.00 pesos. De este monto, el 88%, corresponde a las aportaciones del Ramo 33 FAETA Capital y el resto (12%), son recursos provenientes del Ramo 11 “Atención A La Demanda De Educación Para Adultos”.

A través del Ramo 33 FAETA Capital, la Federación aprobó \$ 174,099,342.00 pesos, recursos para cubrir los servicios personales y gastos de operación del programa, para los gastos de operación (Cap. 2000 Materiales y Suministros, Cap. 3000 Servicios Generales y Cap. 4000 Ayudas Sociales).

Mediante la firma del Convenio Específico de colaboración entre INEA e IEEA, denominado: “Programa de Educación para Adultos (INEA)”, se aprobaron recursos provenientes del Ramo 11 por un importe de \$ 22,634,964.00 pesos. Este recurso, se aprobó para cubrir la gratificación de figuras solidarias.

Gobierno del Estado de Oaxaca
UR: 530 - INSTITUTO ESTATAL DE EDUCACIÓN PARA ADULTOS
Estado de Situación Financiera
Al 30 de septiembre de 2022 y 2021
(Pesos)



CONCEPTO	2022	2021	CONCEPTO	2022	2021
ACTIVO			PASIVO		
ACTIVO CIRCULANTE			PASIVO CIRCULANTE		
EFFECTIVO Y EQUIVALENTES	26,586,630	34,351,082	CUENTAS POR PAGAR A CORTO PLAZO	19,905,382	13,896,042
DERECHOS A RECIBIR EFFECTIVO O EQUIVALENTES	1,984,851	7,798,947	DOCUMENTOS POR PAGAR A CORTO PLAZO	0	0
DERECHOS A RECIBIR BIENES O SERVICIOS	0	0	PORCIÓN A CORTO PLAZO DE LA DEUDA PÚBLICA A LARGO PLAZO	0	0
INVENTARIOS	0	0	TÍTULOS Y VALORES A CORTO PLAZO	0	0
ALMACENES	0	0	PASIVOS DIFERIDOS A CORTO PLAZO	0	0
ESTIMACIÓN POR PÉRDIDA O DETERIORO DE ACTIVOS CIRCULANTES	0	0	FONDOS Y BIENES DE TERCEROS EN GARANTÍA Y/O ADMINISTRACIÓN A CORTO PLAZO	0	0
OTROS ACTIVOS CIRCULANTES	0	0	PROVISIONES A CORTO PLAZO	0	0
Total de ACTIVO CIRCULANTE	28,571,481	42,150,030	OTROS PASIVOS A CORTO PLAZO	0	0
ACTIVO NO CIRCULANTE			Total de PASIVO CIRCULANTE	19,905,382	13,896,042
INVERSIONES FINANCIERAS A LARGO PLAZO	0	0	PASIVO NO CIRCULANTE		
DERECHOS A RECIBIR EFFECTIVO O EQUIVALENTES A LARGO PLAZO	0	0	CUENTAS POR PAGAR A LARGO PLAZO	0	0
BIENES INMUEBLES, INFRAESTRUCTURA Y CONSTRUCCIONES EN PROCESO	0	0	DOCUMENTOS POR PAGAR A LARGO PLAZO	0	0
BIENES MUEBLES	27,620,527	27,865,427	DEUDA PÚBLICA A LARGO PLAZO	0	0
ACTIVOS INTANGIBLES	0	0	PASIVOS DIFERIDOS A LARGO PLAZO	0	0
DEPRECIACIÓN, DETERIORO Y ARMORTIZACIÓN ACUMULADA DE BIENES	-22,774,426	-18,220,431	FONDOS Y BIENES DE TERCEROS EN GARANTÍA Y/O ADMINISTRACIÓN A LARGO PLAZO	0	0
ACTIVOS DIFERIDOS	0	0	PROVISIONES A LARGO PLAZO	0	0
ESTIMACIÓN POR PÉRDIDA O DETERIORO DE ACTIVOS NO CIRCULANTES	0	0	Total de PASIVO NO CIRCULANTE	0	0
OTROS ACTIVOS NO CIRCULANTES	0	0	TOTAL PASIVO	19,905,382	13,896,042
Total de ACTIVO NO CIRCULANTE	4,846,101	9,644,995	HACIENDA PÚBLICA/PATRIMONIO		
TOTAL DE ACTIVOS	33,417,582	51,795,025	HACIENDA PÚBLICA/PATRIMONIO CONTRIBUIDO		
			APORTACIONES	0	0
			DONACIONES DE CAPITAL	0	0
			ACTUALIZACIÓN DE LA HACIENDA PÚBLICA/ PATRIMONIO	0	0
			Total de HACIENDA PÚBLICA/PATRIMONIO CONTRIBUIDO	0	0
			HACIENDA PÚBLICA/PATRIMONIO GENERADO		
			RESULTADOS DE EJERCICIO (AHORRO/ DESAHORRO)	8,522,490	28,023,994
			RESULTADOS DE EJERCICIOS ANTERIORES	7,541,550	9,874,989
			REVALÚOS	0	0
			RESERVAS	0	0
			RECTIFICACIONES DE RESULTADOS DE EJERCICIOS ANTERIORES	-2,551,840	0
			Total de HACIENDA PÚBLICA/PATRIMONIO GENERADO	13,512,200	37,898,983
			EXCESO O INSUFICIENCIA EN LA ACTUALIZACIÓN DE LA HACIENDA PÚBLICA/PATRIMONIO		
			RESULTADO POR POSICIÓN MONETARIA	0	0
			RESULTADO POR TENENCIA DE ACTIVOS NO MONETARIOS	0	0
			TOTAL DE HACIENDA PÚBLICA/PATRIMONIO	13,512,200	37,898,983
			TOTAL DE HACIENDA PÚBLICA/PATRIMONIO	13,512,200	37,898,983
			Total de Pasivo y Patrimonio/Hacienda Pública	33,417,582	51,795,025

JEFE DEL DEPARTAMENTO DE RECURSOS FINANCIEROS-TESORERA


C.P. SUSANA JULIAN CABALLERO

JEFE DE LA UNIDAD ADMINISTRATIVA

C.P. NEFTALÍ JIJÓN GONZÁLEZ

DIRECTORA GENERAL

LIC. MIRIAM PILAR LIBORIO HERNANDEZ





Lugar y fecha de generación: Reyes, Mantecón, Oaxaca; a 11 de OCTUBRE de 2022.
 Bajo protesta de decir verdad declaramos que los estados financieros y sus Notas son razonablemente correctos y responsabilidad del emisor.

Gobierno del Estado de Oaxaca
UR: 530 - INSTITUTO ESTATAL DE EDUCACIÓN PARA ADULTOS
Estado de Actividades
Del 1° de enero al 30 de septiembre de 2022 y 2021
(Pesos)



CONCEPTO	2022	2021
INGRESOS Y OTROS BENEFICIOS		
INGRESOS DE GESTIÓN	0	0
IMPUESTOS	0	0
CUOTAS Y APORTACIONES DE SEGURIDAD SOCIAL	0	0
CONTRIBUCIONES DE MEJORAS	0	0
DERECHOS	0	0
PRODUCTOS	0	0
APROVECHAMIENTOS	0	0
INGRESOS POR VENTA DE BIENES Y PRESTACION DE SERVICIOS	0	0
PARTICIPACIONES, APORTACIONES, CONVENIOS, INCENTIVOS DERIVADOS DE LA COLABORACION FISCAL, FONDOS DISTINTOS DE APORTACIONES, TRANSFERENCIAS, ASIGNACIONES, SUBSIDIOS Y SUBVENCIONES	179,022,099	167,894,395
PARTICIPACIONES, APORTACIONES, CONVENIOS, INCENTIVOS DERIVADOS DE LA COLABORACION FISCAL Y FONDOS DISTINTOS DE APORTACIONES	0	0
TRANSFERENCIAS, ASIGNACIONES, SUBSIDIOS Y SUBVENCIONES, Y PENSIONES Y JUBILACIONES	179,022,099	167,894,395
OTROS INGRESOS Y BENEFICIOS	0	0
INGRESOS FINANCIEROS	0	0
INCREMENTO POR VARIACIÓN DE INVENTARIOS	0	0
DISMINUCIÓN DEL EXCESO DE ESTIMACIONES POR PÉRDIDA O DETERIORO U OBSOLESCENCIA	0	0
DISMINUCIÓN DEL EXCESO DE PROVISIONES	0	0
OTROS INGRESOS Y BENEFICIOS VARIOS	0	0
TOTAL DE INGRESOS Y OTROS BENEFICIOS	179,022,099	167,894,395
GASTOS Y OTRAS PÉRDIDAS		
GASTOS DE FUNCIONAMIENTO	0	0
SERVICIOS PERSONALES	0	0
MATERIALES Y SUMINISTROS	0	0
SERVICIOS GENERALES	0	0
TRANSFERENCIAS, ASIGNACIONES, SUBSIDIOS Y OTRAS AYUDAS	168,098,867	139,765,901
TRANSFERENCIAS INTERNAS Y ASIGNACIONES AL SECTOR PÚBLICO	85,427,176	76,921,026
TRANSFERENCIAS AL RESTO DEL SECTOR PÚBLICO	0	0
SUBSIDIOS Y SUBVENCIONES	80,671,691	0
AYUDAS SOCIALES	2,000,000	62,844,875
PENSIONES Y JUBILACIONES	0	0
TRANSFERENCIAS A FIDEICOMISOS, MANDATOS Y CONTRATOS ANÁLOGOS	0	0
TRANSFERENCIAS A LA SEGURIDAD SOCIAL	0	0
DONATIVOS	0	0
TRANSFERENCIAS AL EXTERIOR	0	0
PARTICIPACIONES Y APORTACIONES	0	0
PARTICIPACIONES	0	0
APORTACIONES	0	0
CONVENIOS	0	0
INTERESES, COMISIONES Y OTROS GASTOS DE LA DEUDA PÚBLICA	0	0
INTERESES DE LA DEUDA PÚBLICA	0	0
COMISIONES DE LA DEUDA PÚBLICA	0	0
GASTOS DE LA DEUDA PÚBLICA	0	0
COSTO POR COBERTURAS	0	0
APOYOS FINANCIEROS	0	0
OTROS GASTOS Y PÉRDIDAS EXTRAORDINARIAS	2,400,741	104,500
ESTIMACIONES, DEPRECIACIONES, DETERIOROS, OBSOLESCENCIA Y AMORTIZACIONES	2,400,741	104,500
PROVISIONES	0	0
DISMINUCION DE INVENTARIOS	0	0
AUMENTO POR INSUFICIENCIA DE ESTIMACIONES POR PÉRDIDA O DETERIORO U OBSOLESCENCIA	0	0
AUMENTO POR INSUFICIENCIA DE PROVISIONES	0	0
OTROS GASTOS	0	0
INVERSIÓN PÚBLICA	0	0
INVERSIÓN PÚBLICA NO CAPITALIZABLE	0	0
TOTAL DE GASTOS Y OTRAS PERDIDAS	170,499,608	139,870,401
AHORRO NETO DEL EJERCICIO	8,522,490	28,023,994


**Jefa del Departamento de Recursos
 Financieros-Tesorera**
 C.P. SUSANA JULIAN CABALLERO


 Lugar y fecha de generación: Reyes Mantecón, Oaxaca, a 11 de OCTUBRE de 2022
Jefe de la Unidad Administrativa
 C.P. NEFTALÍ JIJÓN GONZÁLEZ
 GOBIERNO 2016 2022


Directora General
 LIC. MIRIAM PILAR LIBORIO HERNANDEZ

Gobierno del Estado de Oaxaca
 UR: 530 - INSTITUTO ESTATAL DE EDUCACIÓN PARA ADULTOS
 Estado de Variación de la Hacienda Pública
 Del 1° de enero al 30 de septiembre de 2022 y 2021
 (Pesos)



Concepto	Hacienda Pública/ Patrimonio			Exceso o Insuficiencia en la Actualización de la Hacienda Pública/Patrimonio	Total
	Contribuido	Generado			
		Ejerc. Ant.	Del Ejercicio		
Rectificaciones de Resultados de Ejercicios Anteriores	0	0	0	0	0
CAMBIOS EN POLÍTICAS CONTABLES	0	0	0	0	0
CAMBIOS POR ERRORES CONTABLES	0	0	0	0	0
Patrimonio Neto Inicial Ajustado del Ejercicio	0	0	0	0	0
APORTACIONES	0	0	0	0	0
DONACIONES DE CAPITAL	0	0	0	0	0
ACTUALIZACIONES DEL PATRIMONIO	0	0	0	0	0
Variaciones de la Hacienda Pública / Patrimonio Neto del Ejercicio	0	0	9,874,989	0	9,874,989
RESULTADOS DEL EJERCICIO (AHORRO/ DESAHORRO)	0	0	8,027	0	8,027
RESULTADOS DE EJERCICIOS ANTERIORES	0	0	9,866,962	0	9,866,962
REVALÚOS	0	0	0	-2,551,840	0
RESERVAS	0	0	0	0	0
Hacienda Pública / Patrimonio Neto Final del Ejercicio 2021	0	0	9,874,989	0	9,874,989
Cambios en la Hacienda Pública / Patrimonio Neto del Ejercicio 2022	0	0	0	0	0
APORTACIONES	0	0	0	0	0
DONACIONES DE CAPITAL	0	0	0	0	0
ACTUALIZACIONES DEL PATRIMONIO	0	0	0	0	0
Variaciones de la Hacienda Pública / Patrimonio Neto del Ejercicio	0	0	7,541,550	-2,551,840	4,989,710
REVALÚOS	0	0	0	-2,551,840	-2,551,840
RESULTADOS DEL EJERCICIO (AHORRO/ DESAHORRO)	0	0	23,357	0	23,357

Gobierno del Estado de Oaxaca
 UR: 530 - INSTITUTO ESTATAL DE EDUCACIÓN PARA ADULTOS
 Estado de Variación de la Hacienda Pública
 Del 1° de enero al 30 de septiembre de 2022 y 2021
 (Pesos)



Concepto	Hacienda Pública/ Patrimonio			Exceso o Insuficiencia en la Actualización de la Hacienda Pública/Patrimonio	Total
	Contribuido	Generado			
		Ejerc. Ant.	Del Ejercicio		
RESULTADOS DE EJERCICIOS ANTERIORES	0	0	7,518,193	0	7,518,193
RESERVAS	0	0	0	0	0
Saldo Neto en la Hacienda Pública / Patrimonio 2022	0	0	7,541,550	-2,551,840	4,989,710



[Signature]
 JEFA DEL DEPARTAMENTO DE RECURSOS FINANCIEROS- TESORERA
 C.P. SUSANA JULIAN CABALLERO

Lugar y fecha de generación: Reyes Manterón, Oaxaca; a 11 de OCTUBRE de 2022

[Signature]
 JEFE DE LA UNIDAD ADMINISTRATIVA
 C.P. NEFTALÍ JIJÓN GONZÁLEZ

[Signature]
 DIRECTORA GENERAL
 LIC. MIRIAM PILAR LIBORIO HERNANDEZ

Gobierno del Estado de Oaxaca
UR: 530 - INSTITUTO ESTATAL DE EDUCACIÓN PARA ADULTOS
 Estado de Cambios en la Situación Financiera
 Del 1° de enero al 30 de septiembre de 2022 y 2021
 (Pesos)



Gobierno del Estado

CONCEPTO	ORIGEN	APLICACIÓN	CONCEPTO	ORIGEN	APLICACIÓN
ACTIVO	18,377,443		PASIVO	6,009,339	0
ACTIVO CIRCULANTE	13,578,548		PASIVO CIRCULANTE	6,009,339	0
EFFECTIVO Y EQUIVALENTES	7,764,452		CUENTAS POR PAGAR A CORTO PLAZO	6,009,339	0
DERECHOS A RECIBIR EFECTIVO O EQUIVALENTES	5,814,096		DOCUMENTOS POR PAGAR A CORTO PLAZO	0	0
DERECHOS A RECIBIR BIENES O SERVICIOS	0		PORCIÓN A CORTO PLAZO DE LA DEUDA PÚBLICA A LARGO PLAZO	0	0
INVENTARIOS	0		TITULOS Y VALORES A CORTO PLAZO	0	0
ALMACENES	0		PASIVOS DIFERIDOS A CORTO PLAZO	0	0
ESTIMACIÓN POR PÉRDIDA O DETERIORO DE ACTIVOS CIRCULANTES	0		FONDOS Y BIENES DE TERCEROS EN GARANTÍA Y/O ADMINISTRACIÓN A CORTO PLAZO	0	0
OTROS ACTIVOS CIRCULANTES	0		PROVISIONES A CORTO PLAZO	0	0
ACTIVO NO CIRCULANTE	4,798,895		OTROS PASIVOS A CORTO PLAZO	0	0
INVERSIONES FINANCIERAS A LARGO PLAZO	0		PASIVO NO CIRCULANTE	0	0
DERECHOS A RECIBIR EFECTIVO O EQUIVALENTES A LARGO PLAZO	0		CUENTAS POR PAGAR A LARGO PLAZO	0	0
BIENES INMUEBLES, INFRAESTRUCTURA Y CONSTRUCCIONES EN PROCESO	0		DOCUMENTOS POR PAGAR A LARGO PLAZO	0	0
BIENES MUEBLES	244,900		DEUDA PÚBLICA A LARGO PLAZO	0	0
ACTIVOS INTANGIBLES	0		PASIVOS DIFERIDOS A LARGO PLAZO	0	0
DEPRECIACIÓN, DETERIORO Y ARMORTIZACIÓN ACUMULADA DE BIENES	4,553,995		FONDOS Y BIENES DE TERCEROS EN GARANTÍA Y/O ADMINISTRACIÓN A LARGO PLAZO	0	0
ACTIVOS DIFERIDOS	0		PROVISIONES A LARGO PLAZO	0	0
ESTIMACIÓN POR PÉRDIDA O DETERIORO DE ACTIVOS NO CIRCULANTES	0		HACIENDA PÚBLICA/PATRIMONIO	15,331	4,900,609
OTROS ACTIVOS NO CIRCULANTES	0		HACIENDA PÚBLICA/PATRIMONIO CONTRIBUIDO	0	0
			APORTACIONES	0	0
			DONACIONES DE CAPITAL	0	0
			ACTUALIZACIÓN DE LA HACIENDA PÚBLICA/ PATRIMONIO	0	0
			HACIENDA PÚBLICA/PATRIMONIO GENERADO	15,331	4,900,609
			RESULTADOS DE EJERCICIO (AHORRO/ DESAHORRO)	15,331	0
			RESULTADOS DE EJERCICIOS ANTERIORES	0	2,348,769
			REVALÚOS	0	0
			RESERVAS	0	0
			RECTIFICACIONES DE RESULTADOS DE EJERCICIOS ANTERIORES	0	2,551,840

Gobierno del Estado de Oaxaca
 UR: 530 - INSTITUTO ESTATAL DE EDUCACIÓN PARA ADULTOS
 Estado de Cambios en la Situación Financiera
 Del 1° de enero al 30 de septiembre de 2022 y 2021
 (Pesos)





CONCEPTO	ORIGEN	APLICACIÓN	CONCEPTO	ORIGEN	APLICACIÓN
			EXCESO O INSUFICIENCIA EN LA ACTUALIZACIÓN DE LA HACIENDA PÚBLICA/PATRIMONIO	0	0
			RESULTADO POR POSICIÓN MONETARIA	0	0
			RESULTADO POR TENENCIA DE ACTIVOS NO MONETARIOS	0	0
			RESULTADOS DEL EJERCICIO (AHORRO/DESAHORRO)	11,127,704	0
			TOTALES	17,152,374	4,900,609




 JEFA DEL DEPARTAMENTO DE RECURSOS
 FINANCIEROS-TESORERA
 C.P. SUSANA JULIAN CABALLERO

Lugar y fecha de generación: Reyes Mantecón, Oaxaca; a 11 de OCTUBRE de 2022


 JEFE DE LA UNIDAD ADMINISTRATIVA
 C.P. NEFTALÍ JIJÓN GONZÁLEZ


 DIRECTORA GENERAL
 LIC. MIRIAM PILAR LIBORIO HERNANDEZ



GOBIERNO DEL ESTADO
DE OAXACA

Estado de Flujos de Efectivo

INSTITUTO ESTATAL DE EDUCACION PARA ADULTOS		
Del 1 de enero al 30 de septiembre del 2022 y 2021		
Concepto	2022	2021
Flujos de Efectivo de las Actividades de Operación		
Origen	174,081,791	157,755,675
Impuestos	0	0
Cuotas y Aportaciones de Seguridad Social	0	0
Contribuciones de Mejoras	0	0
Der	0	0
Productos	0	0
Aprovechamientos	0	0
Ingresos por Venta de Bienes y Prestación de Servicios	0	0
Participaciones, Aportaciones, Convenios, Incentivos Derivados de la Colaboración Fiscal y Fondos Distintos de Aportaciones	0	0
Transferencias, Asignaciones, Subsidios y Subvenciones, y Pensiones y Jubilaciones	179,022,099	167,894,395
Otros Orígenes de Operación	-4,940,308	-10,138,720
Aplicación	163,958,537	141,397,213
Servicios Personales	0	0
Materiales y Suministros	0	0
Servicios Generales	0	0
Transferencias Internas y Asignaciones al Sector Público	85,427,176	76,921,026
Transferencias al resto del Sector Público	0	0
Subsidios y Subvenciones	80,671,691	0
Ayudas Sociales	2,000,000	62,844,875
Pensionas y Jubilaciones	0	0
Transferencias a Fideicomisos, Mandatos y Contratos Análogos	0	0
Transferencias a la Seguridad Social	0	0
Donativos	0	0
Transferencias al Exterior	0	0
Participaciones	0	0
Aportaciones	0	0
Convenios	0	0
Otras Aplicaciones de Operación	-4,140,330	1,631,313
Flujos Netos de Efectivo por Actividades de Operación	10,123,254	16,358,461
Flujos de Efectivo de las Actividades de Inversión		
Origen	-2,528,483	8,027
Bienes Inmuebles, Infraestructura y Construcciones en Proceso	0	0
Bienes Muebles	0	0
Otros Orígenes de Inversión	-2,528,483	8,027
Aplicación	0	0
Bienes Inmuebles, Infraestructura y Construcciones en Proceso	0	0
Bienes Muebles	0	0
Otras Aplicaciones de Inversión	0	0
Flujos Netos de Efectivo por Actividades de Inversión	-2,528,483	8,027
Flujo de Efectivo de las Actividades de Financiamiento		
Origen	0	0
Endeudamiento Neto	0	0
Interno	0	0
Externo	0	0
Otros Orígenes de Financiamiento	0	0
Aplicación	0	0
Servicios de la Deuda	0	0
Interno	0	0
Externo	0	0
Otras Aplicaciones de Financiamiento	0	0
Flujos Netos de Efectivo por Actividades de Financiamiento	0	0
Incremento/Disminución Neta en el Efectivo y Equivalentes al Efectivo	7,594,771	16,366,488
Efectivo y Equivalentes al Efectivo al Inicio del Ejercicio	18,991,860	17,984,595
Efectivo y Equivalentes al Efectivo al Final del Ejercicio	26,586,630	34,351,082

Bajo protesta de decir verdad declaramos que los Estados Financieros y sus Notas son razonablemente correctos y responsabilidad del emisor.

C.P. NEPTALI JON GONZALEZ
JEFE DE LA UNIDAD ADMINISTRATIVA



LIC. MIRIAM PILAR LIBORIO HERNANDEZ
DIRECTORA GENERAL


Tercer Informe Trimestral Enero-Septiembre del ejercicio 2022.

Gobierno del Estado de Oaxaca
 UR: 530 - INSTITUTO ESTATAL DE EDUCACIÓN PARA ADULTOS
 Estado Analítico del Activo
 Del 1° de enero al 30 de septiembre de 2022
 (Pesos)




DESCRIPCION	SALDO INICIAL	CARGOS DEL PERIODO	ABONOS DEL PERIODO	SALDO FINAL	VARIACIÓN DEL PERIODO
ACTIVO	32,363,882	203,504,861	202,451,162	33,417,582	1,053,700
ACTIVO CIRCULANTE	25,117,040	203,504,861	200,050,420	28,571,481	3,454,441
EFFECTIVO Y EQUIVALENTES	18,991,860	187,085,530	179,490,760	26,586,630	7,594,771
DERECHOS A RECIBIR EFECTIVO O EQUIVALENTES	6,125,181	16,419,331	20,559,661	1,984,851	-4,140,330
DERECHOS A RECIBIR BIENES O SERVICIOS	---	---	---	---	---
INVENTARIOS	---	---	---	---	---
ALMACENES	---	---	---	---	---
ESTIMACIÓN POR PÉRDIDA O DETERIORO DE ACTIVOS CIRCULANTES	---	---	---	---	---
OTROS ACTIVOS CIRCULANTES	---	---	---	---	---
ACTIVO NO CIRCULANTE	7,246,842	---	2,400,741	4,846,101	-2,400,741
INVERSIONES FINANCIERAS A LARGO PLAZO	---	---	---	---	---
DERECHOS A RECIBIR EFECTIVO O EQUIVALENTES A LARGO PLAZO	---	---	---	---	---
BIENES INMUEBLES, INFRAESTRUCTURA Y CONSTRUCCIONES EN PROCESO	---	---	---	---	---
BIENES MUEBLES	27,744,827	---	124,300	27,620,527	-124,300
ACTIVOS INTANGIBLES	---	---	---	---	---
DEPRECIACIÓN, DETERIORO Y ARMORTIZACIÓN ACUMULADA DE BIENES	-20,497,985	---	2,276,441	-22,774,426	-2,276,441
ACTIVOS DIFERIDOS	---	---	---	---	---
ESTIMACIÓN POR PÉRDIDA O DETERIORO DE ACTIVOS NO CIRCULANTES	---	---	---	---	---
OTROS ACTIVOS NO CIRCULANTES	---	---	---	---	---


 JEFE DEL DEPARTAMENTO DE RECURSOS
 FINANCIEROS-TESORERA
 C.P. SUSANA JULIAN CABALLERO

Lugar y fecha de generación: Reyes Mantecoán, Oaxaca, a 11 de OCTUBRE de 2022
 Bajo protesta de decir verdad declaramos que los estados financieros y sus Notas son razonablemente correctos y responsabilidad del emisor.

 JEFE DE LA UNIDAD ADMINISTRATIVA
 UNIDAD ADMINISTRATIVA
 C.P. NEFTALÍ JIJÓN GONZÁLEZ GOBIERNO 2016 2022




 DIRECTORA GENERAL
 LIC. MIRIAM PILAR LIBORIO HERNANDEZ

Gobierno del Estado de Oaxaca
 UR: 530-INSTITUTO ESTATAL DE EDUCACIÓN PARA ADULTOS
 UE: 530-INSTITUTO ESTATAL DE EDUCACIÓN PARA ADULTOS
 Estado Analítico de la Deuda y Otros Pasivos
 Del 01 de enero al 30 de septiembre del 2022
 (Pesos)



Denominación de las Deudas	Moneda de Contratación	Institución o País Acreedor	Saldo Inicial del Periodo	Saldo Final del Periodo
DEUDA PÚBLICA				
Corto Plazo				
Deuda Interna			0	0
Instituciones de Crédito			0	0
Títulos y Valores			0	0
Arrendamientos Financieros			0	0
Deuda Externa			0	0
Organismos Financieros Internacionales			0	0
Deuda Bilateral			0	0
Títulos y Valores			0	0
Arrendamientos Financieros			0	0
Subtotal a Corto Plazo			0	0
Largo Plazo				
Deuda Interna			0	0
Instituciones de Crédito			0	0
Títulos y Valores			0	0
Arrendamientos Financieros			0	0
Deuda Externa			0	0
Organismos Financieros Internacionales			0	0
Deuda Bilateral			0	0
Títulos y Valores			0	0
Arrendamientos Financieros			0	0
Subtotal a Largo Plazo			0	0
Otros Pasivos			24,845,689	19,905,382
Total de Deuda y Otros Pasivos			24,845,689	19,905,382

Bajo protesta de decir verdad declaramos que los Estados Financieros y sus Notas son razonablemente correctos y responsabilidad del emisor

JEFA DEL DEPARTAMENTO DE RECURSOS
 FINANCIEROS-TESORERA

C.P. SUSANA JULIAN CABALLERO

JEFE DE LA UNIDAD ADMINISTRATIVA

C.P. NEFTALIJÓN GONZÁLEZ

DIRECTORA GENERAL

LIC. MIRIAM PILAR LIBORIO HERNANDEZ



GOBIERNO DEL ESTADO
DE OAXACA



Informes sobre Pasivos Contingentes Laudos

DESCRIPCIÓN DE LA CUENTA	MONTO
PROCESOS JUDICIALES	\$19,034,950.02

1	EXPEDIENTE	1121/2008 Y 893/2009(4BIS)	\$80,000.00
2	EXPEDIENTE	773/2010(4BIS)	\$4,946,488.50
3	EXPEDIENTE	829/2012(4BIS)	\$678,249.55
4	EXPEDIENTE	1452/2009(4)	\$3,804,067.01
5	EXPEDIENTE	545/2011(4BIS)	\$793,209.29
6	EXPEDIENTE	1152/2012(4)	\$450,000.00
7	EXPEDIENTE	1206/2010(4)	\$4,055,893.53
8	EXPEDIENTE	1193/2010(4BIS)	\$1,418,000.00
9	EXPEDIENTE	230/2012(4)	\$541,431.26
10	EXPEDIENTE	334/2014(3)	\$127,163.27
11	EXPEDIENTE	92/2011(4)	\$369,934.49
12	EXPEDIENTE	844/2008(4)	\$450,000.00
13	EXPEDIENTE	290/2017(4)	\$14,928.32
14	EXPEDIENTE	633/2011(4)	\$531,013.21
15	EXPEDIENTE	375/2016(4BIS)	\$78,040.00
16	EXPEDIENTE	903/2012(4)	\$696,531.59
		TOTAL	\$19,034,950.02



NOTAS A LOS ESTADOS FINANCIEROS

Remito informe relacionado con la Información Financiera de la Cuenta Pública del Estado de Oaxaca del Ejercicio Fiscal 2022 correspondiente al Tercer Informe Trimestral de Avance Enero–Septiembre.

NOTAS DE DESGLOSE

I) NOTAS AL ESTADO DE SITUACION FINANCIERA

El estado de Situación Financiera tiene como propósito mostrar información relativa a los recursos y obligaciones de la entidad.

ACTIVO

CUENTAS	EJERCICIO FISCAL 2022	EJERCICIO FISCAL 2021
ACTIVO CIRCULANTE		
Efectivo Equivalentes	26,586,630.43	34,351,082.47
Derechos a recibir Efectivo y Equivalentes	1,984,851.06	7,798,947.03
Total de Activo Circulante	28,571,481.49	42,150,029.50
Bienes Muebles	27,620,526.86	27,865,426.86
Depreciación, Deterioro y amortización Acumulada de Bienes e Intangibles	22,774,426.05	18,220,431.39
Total de Activo no Circulante	4,846,100.81	9,644,995.47
TOTAL DE ACTIVOS	33,417,582.30	51,795,024.97

ACTIVO CIRCULANTE

Efectivo y Equivalentes

El rubro de efectivo y equivalentes al 30 de septiembre del ejercicio fiscal 2022, representa los recursos disponibles de la Entidad, saldo que se refleja en las cuentas bancarias por \$26,586,630.43 (Veintiséis millones quinientos ochenta y seis mil seiscientos treinta pesos 43/100 M.N.) correspondiente principalmente al recurso del FONDO DE APORTACIONES PARA LA EDUCACIÓN TECNOLÓGICA Y DE ADULTOS 2022 (FAETA); saldo disponible para las erogaciones de los programas con que cuenta el instituto.



Derechos a recibir Efectivo o Equivalentes

En el rubro de Derechos a recibir Efectivo y Equivalentes (Otros deudores diversos por cobrar a C.P) el saldo que se expresa en el Estado de Situación Financiera al 30 de septiembre del 2022 está integrado principalmente por \$433,458.00 (Cuatrocientos treinta y tres mil cuatrocientos cincuenta y ocho pesos 00/100 M.N.) y corresponde a cuentas por liquidar certificadas (CLC'S) 346 y 346 del ejercicio 2016, del pago de IMPUESTO SOBRE NÓMINA (ISN) quinto y sexto bimestre respectivamente, las cuales están pendientes de ministrar por parte de la Secretaria de Finanzas.

Cabe señalar que en este rubro se contempla el saldo por \$1,984,851.06 al cierre del mes de septiembre 2022.

ACTIVO NO CIRCULANTE

Está constituido por el conjunto de valores y derechos de realización o disponibilidad con un periodo de tiempo superior a un año.

Bienes muebles

El rubro de Bienes Muebles del periodo del 01 de enero al 30 de septiembre del 2022 está integrado de la siguiente forma:

CUENTAS	EJERCICIO FISCAL 2022	EJERCICIO FISCAL 2021
Muebles de Oficina y Estantería	3,093,544.16	3,093,544.16
Equipo de Cómputo y Tecnologías de la Información	3,779,611.63	3,779,611.63
Mobiliarios y equipos de Administración	49,871.00	49,871.00
Equipos y aparatos audiovisuales	1,188,357.51	1,188,357.51
Cámaras fotográficas y de video	74,859.00	84,859.00
Automóviles y Camiones	19,219,984.14	19,454,884.14
Equipo de comunicación y telecomunicación	214,299.42	214,299.42
TOTAL	27,620,526.86	27,865,426.86

Al cierre del 30 de septiembre del ejercicio 2022, el saldo del rubro de Activo no Circulante es por una cantidad de \$ 27,620,526.86 (Veintisiete millones seiscientos



veinte mil quinientos veintiséis pesos 86/100 M.N.) haciendo referencia el registro por la baja total de un vehículo; por lo que en este periodo del 01 al 30 de septiembre del 2022 se refleja el movimiento de la baja del Activo no Circulante.

PASIVO

El saldo de este rubro al 30 de septiembre del 2022, asciende a la cantidad de \$19,905,381.84 (Diecinueve millones novecientos cinco mil trescientos ochenta y un pesos 84/100 M.N.) que corresponden a los compromisos de pagos adquiridos durante el ejercicio fiscal con varios proveedores y prestadores de servicios por las adquisiciones de bienes y contratación de servicios por pagar a corto plazo, también este rubro se contemplan los montos de las provisiones de nóminas (retenciones de los trabajadores) correspondiente al mes de septiembre del año en curso, detallándose de la siguiente forma:

PASIVO CIRCULANTE

CUENTAS	EJERCICIO FISCAL 2022	EJERCICIO FISCAL 2021
Cuentas por Pagar a corto plazo		
Deudas por Adquisición de Bienes y Contratación de Servicios por Pagar a CP	198,914.18	192,395.75
Transferencias Internas y Asignaciones al Sector Público	18,999,482.41	12,885,847.18
Retenciones de Impuestos por Pagar a CP	693,222.66	782,487.87
Retenciones del Sistema de seguridad social por Pagar a CP	0.00	0.00
Otras retenciones y Contribuciones por Pagar a CP	3,371.28	4,099.04
Contratistas por obras en bienes de dominio público por pagar a CP	0.00	0.00
Otras Cuentas por Pagar a corto plazo	10,391.31	31,212.55
TOTAL	19,905,381.84	13,896,042.39



HACIENDA PÚBLICA/PATRIMONIO

CUENTAS	EJERCICIO FISCAL 2022	EJERCICIO FISCAL 2021
HACIENDA PÚBLICA/PATRIMONIO GENERADO	7,541,550.42	9,866,961.95
Resultados de Ejercicio (ahorro/Desahorro)	23,357.41	8,026.65
Resultado de ejercicios Anteriores	7,541,550.42	9,874,988.60
Total, de Hacienda Pública/Patrimonio Generado	7,541,550.42	9,874,988.60
Resultado del Ejercicio (Ahorro/Desahorro)	7,541,550.42	9,874,988.60

La cuenta de Hacienda Pública/Patrimonio, refleja un saldo al 30 de septiembre del 2022, la cantidad de \$7,541,550.42 (Siete millones quinientos cuarenta y un mil quinientos cincuenta pesos 42/100 M.N.) que representa la acumulación de resultados de ejercicios anteriores.

Resultado del Ejercicio (ahorro/Desarrollo) asciende a la cantidad de \$ 23,357.41 (Veintitrés mil trescientos cincuenta y siete pesos 41/100 M.N.).



NOTAS AL ESTADO DE ACTIVIDADES

Muestra el resultado de las operaciones de la entidad correspondiente al periodo del 01 de enero al 30 de septiembre del 2022, integrado de la siguiente forma:

CUENTAS	EJERCICIO FISCAL 2022	EJERCICIO FISCAL 2021
INGRESOS Y OTROS BENEFICIOS		
PARTICIPACIONES, APORTACIONES, TRANSFERENCIAS, ASIGNACIONES, SUBSIDIOS Y OTRAS AYUDAS	179,022,098.67	167,894,394.55
TOTAL DE INGRESOS Y OTROS BENEFICIOS	179,022,098.67	167,894,394.55
GASTOS Y OTRAS PERDIDAS	170,499,608.17	139,870,400.57
TRANSFERENCIAS INTERNAS Y ASIGNACIONES AL SECTOR PUBLICO	85,427,176.01	76,921,026.02
SUBSIDIOS	80,671,690.67	0.00
AYUDAS SOCIALES	2,000,000.00	62,844,874.55
OTROS GASTOS Y PERDIDAS EXTRAORDINARIAS	2,400,741.49	104,500.00
TOTAL DE GASTOS Y OTRAS PERDIDAS	170,499,608.17	139,870,400.57
AHORRO NETO DEL EJERCICIO	8,522,490.50	28,023,993.98

Ingresos y Otros Beneficios

Los ingresos corresponden a los recursos recaudados correspondiente al periodo del 01 de enero al 30 de septiembre del 2022, el cual asciende a un importe de \$ 179,022,098.67 (Ciento setenta y nueve millones veintidós mil noventa y ocho pesos 67/100 M.N.) recursos que fueron comprometidos y devengados durante el periodo del ejercicio 2022.



Gastos y Otras Pérdidas

El rubro de Gastos y Otras Pérdidas, corresponden a lo devengado por la Entidad durante el periodo del 01 de enero al 30 de septiembre del 2022 por la cantidad de \$ 170,499,608.17 (Ciento setenta millones cuatrocientos noventa y nueve mil seiscientos ocho pesos 17/100 M.N.) integrado de la siguiente manera:

Transferencias, Asignaciones, Subsidios y Otras Ayudas.

- a) Transferencias Internas y Asignaciones al Sector Público, refleja un saldo de 85,427,176.01 (Ochenta y cinco millones cuatrocientos veintisiete mil ciento setenta y seis pesos 01/100 M.N.) correspondiente a recursos que fueron comprometidos y devengados en los rubros de: Servicios personales, Materiales, Suministros, Servicios Generales durante el periodo: 01 de enero al 30 de septiembre del 2022.

Subsidios y Subvenciones

- b) Subsidios a personas refleja un saldo por la cantidad de \$80,671,690.67 (Ochenta millones seiscientos setenta y un mil seiscientos noventa pesos 67/100 M.N.) recursos que fueron comprometidos y devengados durante el periodo del 01 de enero al 30 de septiembre del 2022.
- c) Ayudas Sociales a personas refleja un saldo por la cantidad de \$2, 000,000.00 (Dos millones 00/100 M.N.) recursos que fueron comprometidos y devengados durante el periodo del 01 de enero al 30 de septiembre del 2022.
- d) En beneficio a los usuarios de bajos recursos económicos, con la finalidad de promover el combate al rezago educativo.

Ahorro Neto del Ejercicio

En el Estado de Actividades en el período comprendido del 01 de enero al 30 de septiembre del 2022, refleja un Ahorro Neto del Ejercicio por la cantidad de \$ 8,522,490.50 (Ocho millones quinientos veintidós mil cuatrocientos noventa pesos 50/100 M.N.)



II) NOTAS AL ESTADO DE VARIACION EN LA HACIENDA PÚBLICA

Variaciones de la hacienda Pública/Patrimonio Neto del ejercicio Hacienda Pública/ Patrimonio generado.

Resultados de Ejercicios Anteriores

El apartado de Hacienda Pública/Patrimonio Generado, en el periodo del 01 de enero al 30 de septiembre del 2022 asciende a la cantidad de \$ 4,989,709.96 (Cuatro millones novecientos ochenta y nueve mil setecientos nueve pesos 96/100 M.N.) integrándose de la siguiente manera:

RUBRO	VARIACIONES
Hacienda Pública/Patrimonio Neto Final del periodo enero – septiembre 2022.	7,541,550.42
Resultados de Ejercicios Anteriores	-2,551,840.46
Saldo Neto en la Hacienda Pública/Patrimonio 2022	4,989,709.96

III) NOTAS AL ESTADO DE FLUJOS DE EFECTIVO

Efectivo y equivalentes

1. Análisis de saldo en la cuenta de Efectivo y Equivalentes:

CONCEPTO	EJERCICIO FISCAL 2022	EJERCICIO FISCAL 2021
Efectivos en Bancos – Tesorería	26,586,630.43	34,351,082.47
Efectivos en Bancos - Dependencias	26,586,630.43	34,351,082.47
Inversiones temporales (hasta 3 meses)	0.00	0.00
Fondos con afectación específica	0.00	0.00
Depósitos de fondos de terceros y otros	0.00	0.00
Total de Efectivos y Equivalentes	26,586,630.43	34,351,082.47



2. Conciliación de los Flujos de Efectivo Netos de las Actividades de Operación y la cuenta de Ahorro/Desarrollo antes de Rubros Extraordinarios.

CONCEPTO	EJERCICIO FISCAL 2022	EJERCICIO FISCAL 2021
Ahorro/Desahorro antes de rubros Extraordinarios	0.00	0.00
Movimientos de partida (o rubros) que no afectan al efectivo	0.00	0.00
Depreciación	22,774,426.05	18,220,431.39
Amortización	0.00	0.00
Incrementos en las provisiones	0.00	0.00
Incremento en inversiones producido por revaluación	0.00	0.00
Ganancia/pérdida en venta de propiedad, planta y equipo	0.00	0.00
Incremento en cuentas por cobrar	0.00	0.00
Partidas extraordinarias	0.00	0.00

NOTAS DE MEMORIA (CUENTAS DE ORDEN)

Las cuentas de orden se utilizan para registrar movimientos de valores que no afecten o modifiquen el balance del ente contable, sin embargo, su incorporación en libros es necesaria con fines de recordatorio contable, de control y en general sobre los aspectos administrativos, o bien, para consignar sus derechos o responsabilidades contingentes que puedan, o no, presentarse en el futuro.

Cuentas de Orden Contables y Presupuestarias:

Esta cuenta al cierre de septiembre del 2022 cuenta con un saldo de \$ 20,829,739.58 la cual pertenece a procesos judiciales de ejercicios anteriores

NOTAS DE GESTIÓN ADMINISTRATIVA

1. Introducción:

Los estados Financieros de los entes públicos, proveen de información financiera a los principales usuarios de la misma, al Congreso y a los ciudadanos.



El objetivo del presente documento es la revelación del contexto y de los aspectos económicos-financieros más relevantes que influyeron en las decisiones del período: del 01 de enero al 30 de septiembre del 2022 y deberán ser considerados en la elaboración de los estados financieros para la mayor comprensión de los mismos y sus particulares.

De esta manera, se informa y explica la respuesta del gobierno a las condiciones relacionadas con la información financiera de cada periodo de gestión: además, de exponer aquellas políticas que podrían afectar la toma de decisiones en períodos posteriores.

2. Panorama Económico y Financiero:

Al 01 de enero del 2022, se le aprueba un presupuesto de egresos para el ejercicio fiscal, un presupuesto autorizado de \$ 174,099,342.00 con fundamento en la Ley Orgánica del Poder Ejecutivo del Estado de Oaxaca y el Decreto del Presupuesto de Egresos del Estado de Oaxaca, mismo que se encuentra distribuido conforme a la estructura programática presentada en el Programa Operativo Anual (POA).

Una de las situaciones que se presenta en el presupuesto autorizado por parte de la Secretaria de finanzas es en el rubro de capítulo 4000 pago a figuras solidarias, la falta de cobertura presupuestal para cubrir el pago de la plantilla de figuras solidarias autorizada por el INEA, plantilla que no puede ser reducida ya que el personal logra cubrir actividades primordiales para el funcionamiento del programa del combate al rezago educativo.

De igual forma, con respecto al presupuesto de Egresos de la Federación para el ejercicio fiscal 2022 publicado el 29 de diciembre del 2021 en el Diario Oficial de la Federación se autorizó para el FAETA Educación para Adultos \$338,967,677.00 los cuales serán distribuidos para los estados del país.

3. Autorización e Historia.

a) Fecha de creación del ente.

En la ley publicada en el periódico oficial del gobierno del estado el 27 de diciembre del 2003, se firma el decreto que conforma el Instituto Estatal de Educación para Adultos, abriendo sus puertas en el año de 2004, fue formalizando a través de un Decreto de Creación como un Organismo Público Descentralizado con personalidad jurídica y patrimonio propio el 27 de diciembre del 2003, publicándose en el Periódico Oficial del Gobierno del Estado el Decreto del Ejecutivo por el que se crea el



GOBIERNO DEL ESTADO
DE OAXACA



IEEA
Instituto Estatal de
Educación para Adultos

Organismo Público Descentralizado de la administración pública del gobierno del estado de Oaxaca mediante decreto 345, se reforma mediante similar publicado el 18 de junio de 1985, modificándose algunas de sus disposiciones como las relativas a la conformación y atribuciones.

b) Principales cambios en su estructura.

El 09 de agosto del 2015, se publicó su estatuto orgánico, la cual se incluyó en la reacción terminológicas más recientes, incluye nuevas definiciones, particularmente de los Comités con los que cuenta el Instituto Estatal de Educación para Adultos, depura y actualiza las facultades de la Dirección General y de las Áreas Administrativas, ordena y sistematiza sus artículos en títulos y capítulos incluyendo uno relativo a los actos administrativos u el enlace y acceso a la información entre otras.

4. Organización y Objeto Social

a) Objeto Social:

De acuerdo al artículo de su decreto de creación.

I. Promover y apoyar las acciones de la población del estado de Oaxaca y de los sectores públicos, social y privado tendientes a combatir impulsar las medidas para combatir las necesidades del sector que no han concluido la educación primaria y secundaria.

b) Principal Actividad:

Su objetivo principal es ofrecer la educación básica en el estado de Oaxaca en individuos de 15 años o más y La educación para adultos como parte del Sistema Educativo Nacional deberá cumplir con los planes y programas de estudio que rigen a esta modalidad educativa no escolarizada y por lo consiguiente observar la normatividad establecida por el Instituto Nacional para la Educación de los Adultos para ello se realizan las siguientes actividades:

- I. Promover, organizar, ofrecer e impartir alfabetización, educación básica para Adultos y formación para el trabajo
- II. Regular el desarrollo de las funciones sustantivas, así como las de apoyo institucional



GOBIERNO DEL ESTADO
DE OAXACA



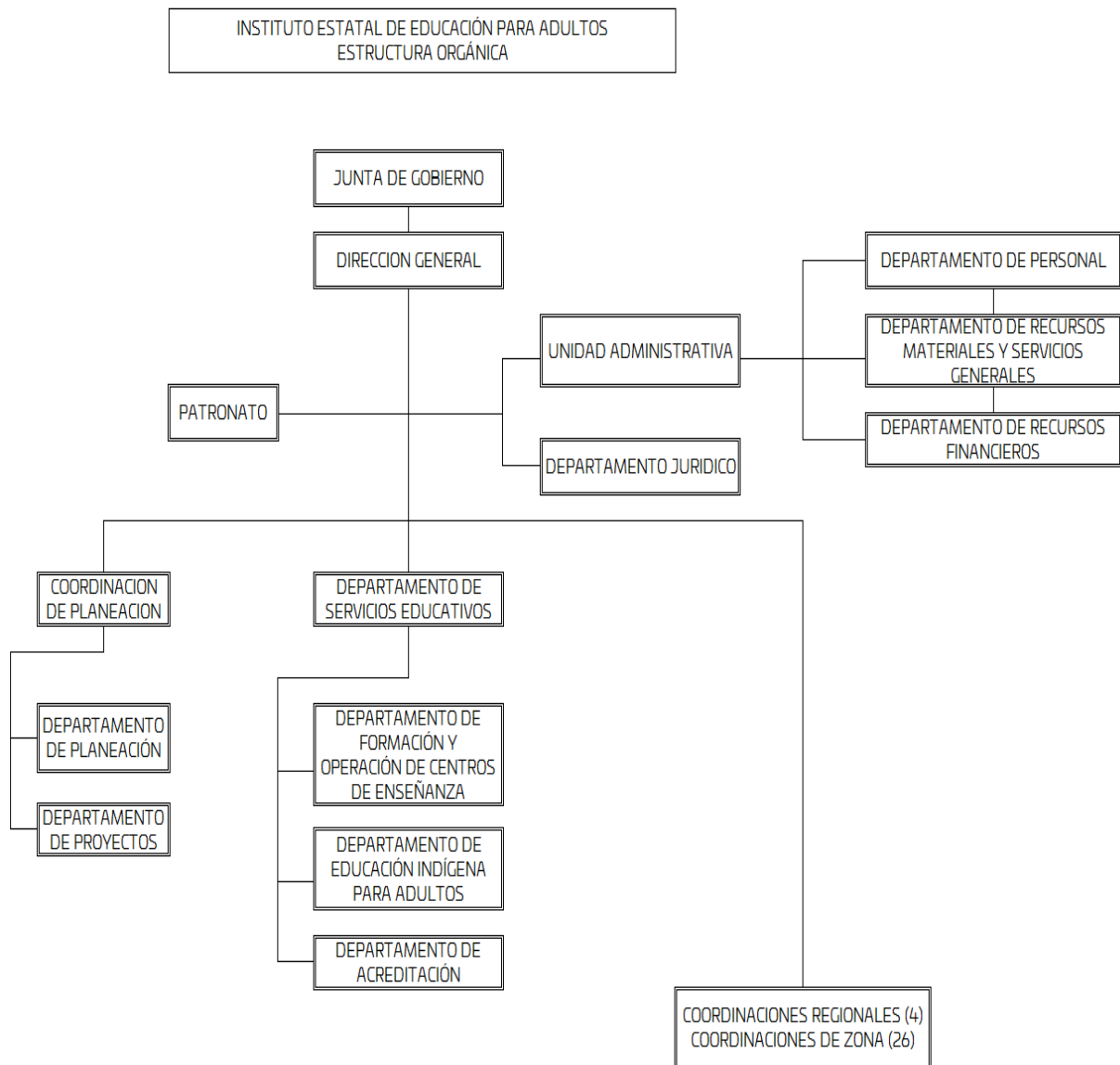
- III. Crear conciencia en la sociedad sobre la problemática relacionada con el rezago educativo existente en la población adulta, así como fomentar y realizar investigaciones y estudios respecto de esta prioridad nacional y estatal con la finalidad de motivar y propiciar la acción comunitaria
 - IV. Coadyuvar a la extensión de los servicios de educación comunitaria destinada a los adultos, en los niveles de educación básica y la difusión cultural
 - V. Expedir constancias y certificados que acrediten el nivel educativo que se imparta en el Instituto, conforme a los programas de estudio, normatividad y procedimientos vigentes en el Instituto Nacional para la Educación de los Adultos
 - VI. Difundir a través de los medios de comunicación masiva la extensión de los servicios educativos que preste y los programas que desarrolle, así como proporcionar orientación e información al público para el mejor conocimiento de sus actividades
- c) Ejercicio Fiscal: 2022.
- d) Régimen Jurídico: Persona moral con fines no lucrativos.
- e) Consideraciones fiscales del ente: revelar el tipo de contribuciones que esté obligado a pagar o retener.

IMPUESTO SOBRE LA RENTA

- Entero de retenciones mensuales del ISR por sueldos y salarios.
- Declaración informativa anual de pagos y retenciones de servicios profesionales. ISR.
- Declaración informativa anual de retenciones de ISR por arrendamiento de inmuebles.
- Entero mensual de retenciones de ISR de ingresos por arrendamiento.
- Entero de retención de ISR por servicios profesionales.
- Entero de retenciones de IVA mensual.
- Entero de retenciones mensuales de ISR por ingresos asimilados a salarios.



f) Estructura organizacional básica:





5. Bases de preparación de los Estados Financieros.

- a) Si se ha observado la normatividad emitida por el CONAC y demás disposiciones legales aplicables.
- b) La normatividad aplicada para el reconocimiento, valuación y revelación de los diferentes rubros de la información financiera, así como las bases de medición utilizadas para la elaboración de los estados financieros; por ejemplo: costo histórico, valoración de realización, valor razonable, valor de recuperación o cualquier otro método empleado y los criterios de aplicación de los mismos.

Se aplicó durante el periodo de enero a septiembre del 2022 y la normatividad vigente para el reconocimiento, valuación y revelación de los diferentes rubros de la información Financiera, así como las bases de medición: valor de realización, respetando en el total de las operaciones su costo histórico.

c) Postulados básicos.

Los emitidos por el CONAC:

1. Sustancia Económica
2. Entes Públicos
3. Existencia Permanente
4. Revelación Suficiente
5. Importancia Relativa
6. Registro e Integración Presupuestaria
7. Consolidación de Información financiera
8. Devengo Contable
9. Valuación
10. Dualidad Económica
11. Consistencia

d) Norma supletoria.

Las permitidas por la Normatividad del CONAC.

2. Políticas de Contabilidad Significativas:

- a) Actualización: El registro de la contabilidad se realizó en base a los lineamientos establecidos por el CONAC.



- b) Informar sobre la realización de operaciones en el extranjero y de sus efectos en la información financiera gubernamental:

Durante el periodo enero a septiembre del 2022, no se realizaron operaciones en Moneda Extranjera.

- c) Método de evaluación de la inversión en acciones en el Sector Paraestatal.
NO APLICA

- d) Sistema y método de valuación de inventarios.

El CONAC ha emitido las normas para la valoración de los Activos y el patrimonio de los entes públicos, esta norma permite definir y estandarizar los conceptos básicos de valuación, contenidos en las normas particulares aplicables a los distintos elementos integrantes de los estados Financieros.

- e) Beneficios a empleados:

No se tienen reservas para beneficios futuros de los empleados, más que las contempladas anualmente en el presupuesto de egresos del ejercicio presente.

- f) Provisiones:

Las provisiones al 30 de septiembre del 2022 lo conforman los siguientes conceptos: en el rubro de servicios personales (nómina de los trabajadores) cuotas obreras issste, y Crédito de vivienda.

- g) Reservas:

NO se cuenta con Reservas.

- h) Cambios en políticas contables y corrección de errores junto con la revelación de los efectos que se tendrá en la información financiera del ente público, ya sea retrospectivos o prospectivos.

- i) Reclasificaciones: Durante el periodo del 01 de enero al 30 de septiembre del 2022 si se realizaron reclasificaciones.

- j) Depuración y Cancelación de saldos:

Las depuraciones y cancelaciones de saldos se realizaron en diferentes cuentas contables durante el periodo comprendido: del 01 de enero al 30 de septiembre



del 2022, con la finalidad de presentar cifras actualizadas en los Estados Financieros.

3. Posición en Moneda Extranjera y Protección por riesgo Cambiario:

a) Activos en moneda extranjera:

No aplica

b) Pasivos en moneda extranjera:

No se tienen Pasivos en moneda extranjera

c) Posición en moneda extranjera:

No aplica

d) Tipo de cambio:

No aplica

e) Equivalente en moneda nacional:

4. Reporte Analítico del Activo:

a) Vida útil o porcentajes de depreciación, deterioro o amortización utilizados en los diferentes tipos de activos:

Durante el periodo del 01 de enero al 30 de septiembre del 2022, la entidad refleja un saldo por la cantidad de \$22,774,426.05 (veintidós millones setecientos setenta y cuatro mil cuatrocientos veintiséis pesos 05/100 M.N.) en el rubro de Depreciación Deterioro y Amortización Acumulada de Bienes e Intangibles.

Las depreciaciones se realizaron en el mes de enero del ejercicio 2022, toda vez que la SICIPO a la fecha del cierre contable, no había emitido el reporte en mención.

b) Cambios en el porcentaje de depreciación o valor residual de los activos:

c) Importe de los gastos conceptualizados en el ejercicio, tanto financieros como de investigación y desarrollo:

No aplica

d) Riesgos por tipo de cambio o tipo de interés de las inversiones financieras:

e) No aplica.



- f) Valor activado en el ejercicio de los bienes construidos por la entidad:
Los bienes de la entidad se reconocen dentro de su Activo No Circulante de su costo histórico, de conformidad con el artículo 29 de la Ley General de Contabilidad Gubernamental.
- g) Otras circunstancias de carácter significativo que afecten el activo, tales como bienes en garantía, señalados en embargos, litigios, títulos de inversiones, entregados en garantías, baja significativa del valor de inversiones financieras, etc.:
No aplica
- h) Desmantelamiento de Activos, procedimientos, implicaciones, efectos contables:
No aplica
- i) Administración de activos; planeación con el objetivo de que el ente los utilice de manera más efectiva:

Se utilizan los activos con la operación y mantenimiento óptimo. Adicionalmente, se deben incluir las explicaciones de las principales variaciones en el activo, en cuadros comparativos como sigue:

- a) Inversiones en valores:
No aplica
- b) Patrimonio de Organismos descentralizados
No aplica
- c) Inversiones en empresas de participación mayoritaria:
No se tiene inversión en este tipo de empresas.
- d) Inversiones en empresas de participación minoritaria:
No aplica.

5. Fideicomisos, Mandatos y Análogos

- a) Por ramo administrativo que los reporta:



GOBIERNO DEL ESTADO
DE OAXACA



No aplica.

Enlistar los de mayor monto de disponibilidad, relacionando aquellos que conforman el 80% de las disponibilidades:

No aplica

6. Reporte de la Recaudación

a) Análisis del comportamiento de la recaudación correspondiente al ente público o cualquier tipo de ingreso, de forma separada los ingresos locales de los federales:

No aplica

b) Proyección de la recaudación e ingresos en el mediano plazo:

No aplica

7. Información sobre la Deuda y el Reporte Analítico de la Deuda:

a) Utilizar al menos los siguientes indicadores: Deuda respecto al PIB y deuda respecto a la recaudación tomando, como mínimo, un periodo igual o menor a 5 años.

No aplica

b) Información de manera agrupada por tipo de valor gubernamental o instrumento financiero en la que se considere interés, comisiones, tasa, perfil de vencimiento y otros gastos de la deuda.

No aplica

8. Calificaciones otorgadas:

No se cuenta con calificaciones otorgadas o certificaciones.

Proceso de Mejora:

El instituto estatal de educación para adultos se encuentra en proceso de la implementación del control interno.

a) Principales Políticas de control interno:



GOBIERNO DEL ESTADO
DE OAXACA

Oaxaca
CREAR • CONSTRUIR • CRECER



IEEA
Instituto Estatal de
Educación para Adultos

Para el desarrollo de los programas deberá ser a mediano plazo y estarían basados en cuatro estrategias funcionales y cinco aspectos organizacionales, con objetivos operaciones, actividades, participantes, costos y evaluación sin reducción del presupuesto para obtener una eficiente atención médica y realizar la capacitación y sensibilización de este programa.

b) Medidas de desempeño financiero, metas y alcance:

Racionar el uso de los recursos, para alcanzar el cumplimiento de las funciones para el ejercicio completo.

9. Información por Segmentos:

Toda la información del Ente, está procesada y se encuentra disponible por Unidad Responsable de realizar las funciones propias.

10. Eventos Posteriores al Cierre:

El ente público no tiene hechos ocurridos en el periodo posterior al que informa, que proporcionen mayor evidencia sobre eventos que le afectan económicamente y que no se conocían a la fecha de cierre.

11. Partes Relacionadas:

No existen partes relacionadas que pudieran ejercer influencia significativa sobre la toma de decisiones financieras y operativas.

12. Responsabilidad sobre la presentación razonable de los Estados Financieros.

Estos estados Financieros fueron autorizados para su emisión el 11 del mes de octubre de 2022, por la Lic. Miriam Pilar Liborio Hernández, en su carácter de Directora General.

Bajo protesta de decir verdad declaro que los Estados Financieros y sus Notas, son razonablemente correctas y son responsabilidad del emisor.

C.P. Susana Julián Caballero
Jefe de Recursos Financieros-Tesorera

C.P. Nefalí Dijón González
Jefe de la Unidad Administrativa

Lic. Miriam Pilar Liborio Hernández
Directora General

UNIDAD ADMINISTRATIVA
GOBIERNO 2016 2022

Tercer Informe Trimestral Enero – Septiembre del ejercicio 2022

Gobierno del Estado de Oaxaca
 UR:530-INSTITUTO ESTATAL DE EDUCACION PARA ADULTOS
 UE:530-INSTITUTO ESTATAL DE EDUCACIÓN PARA ADULTOS
 Conciliación entre los Ingresos Presupuestarios y Contables
 Del 01 de enero al 30 de septiembre del 2022
 (Pesos)



1. Total de Ingresos Presupuestarios	179,022,099
2. Más Ingresos contables no presupuestarios	
Ingresos financieros	
Incremento por variación de Inventarios	0
Disminución del exceso de estimaciones por perdida o deterioro u obsolescencia	0
Disminución del exceso por provisiones	0
Otros Ingresos y beneficios varios	0
Otros ingresos contables no presupuestarios	0
3. Menos Ingresos presupuestarios no contables	
Aprovechamientos patrimoniales	0
Ingresos derivados de financiamiento	0
Otros ingresos presupuestarios no contables	0
4. Ingresos contables (4=1+2-3)	179,022,099

Gobierno del Estado de Oaxaca

UR: 530-INSTITUTO ESTATAL DE EDUCACIÓN PARA ADULTOS

UE: 530-INSTITUTO ESTATAL DE EDUCACIÓN PARA ADULTOS

Conciliación entre los Egresos Presupuestarios y Contables

Del 01 de enero al 30 de septiembre del 2022

(Pesos)



1. Total de Egresos Presupuestarios	170,499,608
2. Menos egresos presupuestarios no contables	0
Materias Primas y Materiales de Producción y Comercialización	0
Materiales y Suministros	0
Mobiliario y equipo de administración	0
Mobiliario y equipo educacional y recreativo	0
Equipo e instrumental médico y de laboratorio	0
Vehículos y equipo de transporte	0
Equipo de defensa y seguridad	0
Maquinaria, otros equipos y herramientas	0
Activos biológicos	0
Bienes inmuebles	0
Activos intangibles	0
Obra pública en Bienes de Dominio Público	0
Obra pública en Bienes propios	0
Acciones y participaciones de capital	0
Compra de títulos y valores	0
Concesión de Préstamos	0
Inversiones en fideicomisos, mandatos y otros análogos	0
Provisiones para contingencias y otras erogaciones especiales	0
Amortización de la deuda pública	0
Adeudos de ejercicios fiscales anteriores (ADEFAS)	0
Otros Egresos Presupuestales No Contables	0
3. Más gastos contables no presupuestarios	0
Estimaciones, depreciaciones, deterioros, obsolescencia y amortizaciones	0
Provisiones	0
Disminución de inventarios	0
Aumento por insuficiencia de estimaciones por pérdida o deterioro u obsolescencia	0
Aumento por insuficiencia de provisiones	0
Otros Gastos	0
Otros Gastos Contables No Presupuestales	0
4. Egresos contables (4=1-2+3)	170,499,608



GOBIERNO DEL ESTADO
DE OAXACA



IEEA
Instituto Estatal de
Educación para Adultos

ESTADO ANALITICO DE INGRESOS PRESUPUESTARIOS TERCER INFORME TRIMESTRAL ENERO - SEPTIEMBRE DEL EJERCICIO 2022

Rubro de Ingresos	Estimado	Ampliaciones y Reducciones	Modificado	Devengado	Recaudado	Diferencia
	(1)	(2)	(3=1+2)	(4)	(5)	(6=3-4)
Impuestos						
Contribuciones de Mejoras						
Derechos						
Productos						
Corriente						
Capital						
Aprovechamientos						
Corriente						
Capital						
Ingresos por Ventas de Bienes y Servicios						
Contribuciones no Comprendidas en las Fracciones de la Ley de Ingresos Causados en Ejercicios Fiscales Anteriores Pendientes de Liquidación o Pago						
Participaciones y Aportaciones						
Transferencias, Asignaciones, Subsidios y Subvenciones, y Pensiones y Jubilaciones	174,099,342.00	50,284,113.08	224,383,455.08	168,098,866.68	0.00	56,284,588.40
Otros Ingresos						
TOTAL						
Ingresos excedentes						
Rubro de Ingresos	Estimado	Ampliaciones y Reducciones	Modificado	Devengado	Recaudado	Diferencia
	(1)	(2)	(3=1+2)	(4)	(5)	(6=3-4)
Impuestos						
Contribuciones de Mejoras						
Derechos						
Productos						
Corriente						
Capital						
Aprovechamientos						
Corriente						
Capital						
Ingresos por Ventas de Bienes y Servicios						
Contribuciones no Comprendidas en las Fracciones de la Ley de Ingresos Causados en Ejercicios Fiscales Anteriores Pendientes de Liquidación o Pago						
Participaciones y Aportaciones						
Transferencias, Asignaciones, Subsidios y Subvenciones, y Pensiones y Jubilaciones	174,099,342.00	50,284,113.08	224,383,455.08	168,098,866.68	0.00	56,284,588.40
Otros Ingresos						
TOTAL						
Ingresos excedentes						

ESTADO ANALITICO DEL EJERCICIO DEL PRESUPUESTO DE EGRESOS
CLASIFICACION POR OBJETO DEL GASTO (CAPITULO-CONCEPTO)

Cve	Concepto	Aprobado 1	Ampliaciones / Reducciones 2= (3-1)	Modificado 3 = (1+2)	Devengado 4	Pagado 5	Subejercicio 6 = (3-4)
530	INSTITUTO ESTATAL DE EDUCACIÓN PARA ADULTOS						
4	TRANSFERENCIAS, ASIGNACIONES, SUBSIDIOS Y OTRAS AYUDAS	174,099,342.00	50,284,113.08	224,383,455.08	168,098,866.68	152,885,389.18	56,284,588.40
1	TRANSFERENCIAS INTERNAS Y ASIGNACIONES AL SECTOR PÚBLICO	141,740,846.75	-15,538,198.34	126,202,648.41	85,427,176.01	85,415,285.51	40,775,472.40
3	SUBSIDIOS Y SUBVENCIONES	0.00	96,180,806.67	96,180,806.67	80,671,690.67	65,470,103.67	15,509,116.00
4	AYUDAS SOCIALES	32,358,495.25	-30,358,495.25	2,000,000.00	2,000,000.00	2,000,000.00	0.00
	TOTAL DEPENDENCIA / ENTIDAD	174,099,342.00	50,284,113.08	224,383,455.08	168,098,866.68	152,885,389.18	56,284,588.40

ESTADO ANALITICO DEL EJERCICIO DEL PRESUPUESTO DE EGRESOS
CLASIFICACION ECONOMICA (POR TIPO DE GASTO)

Cve	Concepto	Aprobado 1	Ampliaciones / Reducciones 2= (3-1)	Modificado 3 = (1+2)	Devengado 4	Pagado 5	Subejercicio 6 = (3-4)
530	INSTITUTO ESTATAL DE EDUCACIÓN PARA ADULTOS						
1	GASTO CORRIENTE	174,099,342.00	50,284,113.08	224,383,455.08	168,098,866.68	152,885,389.18	56,284,588.40
	TOTAL DEPENDENCIA / ENTIDAD:	174,099,342.00	50,284,113.08	224,383,455.08	168,098,866.68	152,885,389.18	56,284,588.40

ESTADO ANALITICO DEL EJERCICIO DEL PRESUPUESTO DE EGRESOS
CLASIFICACION ADMINISTRATIVA



Cve	Concepto	Aprobado 1	Ampliaciones / Reducciones 2= (3-1)	Modificado 3 = (1+2)	Devengado 4	Pagado Transferido 5	Subejercicio 6 = (3-4)
5	ORGANISMOS PÚBLICOS DESCENTRALIZADOS	174,099,342.00	50,284,113.08	224,383,455.08	168,098,866.68	152,885,389.18	56,284,588.40
30	INSTITUTO ESTATAL DE EDUCACIÓN PARA ADULTOS	174,099,342.00	50,284,113.08	224,383,455.08	168,098,866.68	152,885,389.18	56,284,588.40
	TOTAL DEL GASTO:	174,099,342.00	50,284,113.08	224,383,455.08	168,098,866.68	152,885,389.18	56,284,588.40

ESTADO ANALITICO DEL EJERCICIO DEL PRESUPUESTO DE EGRESOS
CLASIFICACION FUNCIONAL (FINALIDAD Y FUNCION)

Cve	Concepto	Aprobado 1	Ampliaciones / Reducciones 2= (3-1)	Modificado 3 = (1+2)	Devengado 4	Pagado 5	Subejercicio 6 = (3-4)
530	INSTITUTO ESTATAL DE EDUCACIÓN PARA ADULTOS						
2	DESARROLLO SOCIAL	174,099,342.00	50,284,113.08	224,383,455.08	168,098,866.68	152,885,389.18	56,284,588.40
5	EDUCACIÓN	174,099,342.00	50,284,113.08	224,383,455.08	168,098,866.68	152,885,389.18	56,284,588.40
	TOTAL DEPENDENCIA / ENTIDAD	174,099,342.00	50,284,113.08	224,383,455.08	168,098,866.68	152,885,389.18	56,284,588.40



GOBIERNO DEL ESTADO
DE OAXACA



ENDEUDAMIENTO NETO
Del 01 de Enero al 30 de Septiembre del 2022
(Pesos)

Identificación de Crédito o Instrumento	Contratación / Colocación	Amortización	Endeudamiento Neto
	A	B	C = A - B
Créditos Bancarios			
Total Créditos Bancarios			
Otros Instrumentos de Deuda			
Total Otros Instrumentos de Deuda			
Total			

NO APLICA



GOBIERNO DEL ESTADO
DE OAXACA



INTERESES DE LA DEUDA
Del 01 de Enero al 30 de Septiembre del 2022
(Pesos)

Identificación de Crédito o Instrumento	Devengado	Pagado
Créditos Bancarios		
Total de intereses de Creditos Bancarios		
Otros Instrumentos de Deuda		
Total de intereses de Otros Instrumentos de Deuda		
Total		

NO APLICA



INDICADORES DE POSTURA FISCAL
Del 01 de Enero al 30 de Septiembre del 2022
(Pesos)

Concepto	Estimado	Devengado	Pagado ³
I. Ingresos Presupuestarios (I= 1+2)			
1. Ingresos del Gobierno de la Entidad Federativa ¹			
2. Ingresos del Sector Paraestatal ¹			
II. Egresos Presupuestarios (II=3+4)			
3. Egresos del Gobierno de la Entidad Federativa ²			
4. Egresos del Sector Paraestatal ²			
III. Balanza Presupuestario (Superávit o Déficit) (III= I - II)			

Concepto	Estimado	Devengado	Pagado ³
III. Balance presupuestario (Superávit o Deficit)			
IV. Intereses, Comisiones y Gastos de la Deuda			
V. Balance Primario (Superávit o Deficit) (V= III - IV)			

Concepto	Estimado	Devengado	Pagado ³
A. Financiamiento			
B. Amortización de la Deuda			
C. Endeudamiento ó Desendeudamiento (C = A- B)			

1. Los Ingresos que se presentan son los ingresos presupuestarios totales sin incluir los ingresos por financiamientos. Los Ingresos del Gobierno de la Entidad Federativa corresponden a los del Poder Ejecutivo, Legislativo Judicial y Autónomos.
2. Los egresos que se presentan son los egresos presupuestarios totales sin incluir los egresos por amortización. Los egresos del Gobierno de la Entidad Federativa corresponden a los del Poder Ejecutivo, Legislativo, Judicial y Órganos Autónomos.
3. Para Ingresos se reportan los ingresos recaudados; para egresos se reportan los egresos pagados.

ESTADO ANALITICO DEL EJERCICIO DEL PRESUPUESTO DE EGRESOS
RESUMEN POR PROGRAMA PRESUPUESTARIO

Clave	Concepto	Aprobado 1	Ampliaciones / Reducciones 2= (3-1)	Modificado 3 = (1+2)	Devengado 4	Pagado 5	Subejercicio 6 = (3-4)
5	ORGANISMOS PÚBLICOS DESCENTRALIZADOS	174,099,342.00	50,284,113.08	224,383,455.08	168,098,866.68	152,885,389.18	56,284,588.40
30	INSTITUTO ESTATAL DE EDUCACIÓN PARA ADULTOS	174,099,342.00	50,284,113.08	224,383,455.08	168,098,866.68	152,885,389.18	56,284,588.40
1	PROGRAMAS	174,099,342.00	50,284,113.08	224,383,455.08	168,098,866.68	152,885,389.18	56,284,588.40
2	DESEMPEÑO DE LAS FUNCIONES	174,099,342.00	50,284,113.08	224,383,455.08	168,098,866.68	152,885,389.18	56,284,588.40
	TOTAL DEPENDENCIA / ENTIDAD	174,099,342.00	50,284,113.08	224,383,455.08	168,098,866.68	152,885,389.18	56,284,588.40

REPORTE DE AVANCE DE GESTIÓN

UR 530 - INSTITUTO ESTATAL DE EDUCACIÓN PARA ADULTOS

TERCER TRIMESTRE 2022



Gobierno del Estado

OBJETIVO INSTITUCIONAL: DISMINUIR EL REZAGO EDUCATIVO EN LA POBLACIÓN ANalfabeta DE QUINCE AÑOS Y MÁS, ASÍ COMO EL NIVEL PRIMARIA Y SECUNDARIA EN EL ESTADO DE OAXACA, CON LA PARTICIPACIÓN DE LOS GOBIERNOS ESTATAL Y MUNICIPAL

ALINEACIÓN PED:

EJE: 01-OAXACA INCLUYENTE CON EL DESARROLLO SOCIAL

TEMA: 01-EDUCACIÓN

OBJETIVO: 06-REDUCIR EL REZAGO EDUCATIVO DE LA POBLACIÓN DE 15 O MÁS AÑOS EN LA ENTIDAD Y FORTALECER EL DESARROLLO DE COMPETENCIAS PARA EL TRABAJO.

ESTRATEGIA: 01-IMPULSAR LA ALFABETIZACIÓN DE ADULTOS DE 15 O MÁS AÑOS BAJO ESQUEMAS DE FORMACIÓN MIXTA.

LÍNEAS DE ACCIÓN: 03-FORTALECER LA COLABORACIÓN INSTITUCIONAL PARA GENERAR ESQUEMAS DE INCLUSIÓN PRODUCTIVA PARA LOS ADULTOS MAYORES QUE INCORPOREN CAPACITACIÓN, FINANCIAMIENTO Y ASISTENCIA TÉCNICA.

UE: 001-COORDINACIÓN DE PLANEACIÓN

MATRIZ DE INDICADORES PARA RESULTADOS:

FIN: CONTRIBUIR A REDUCIR EL REZAGO EDUCATIVO DE LA POBLACIÓN DE 15 AÑOS Y MÁS EN LA ENTIDAD Y FORTALECER EL DESARROLLO DE COMPETENCIAS PARA EL TRABAJO

PROPÓSITO: LA POBLACIÓN DE 15 AÑOS Y MÁS EN EL ESTADO DE OAXACA TIENEN ACCESO A LA EDUCACIÓN BÁSICA.

COMPONENTE: 593-ACCIONES DE GESTIÓN PARA LA EDUCACIÓN PARA JÓVENES Y ADULTOS Y DESARROLLO DE COMPETENCIA PARA EL TRABAJO

ACTIVIDAD: 2132-GESTIÓN ADMINISTRATIVA Y FINANCIERA

ESTRUCTURA PROGRAMÁTICA							
PROGRAMA		SUBPROGRAMA		PROYECTO		OBRA/ACTIVIDAD	
125-EDUCACIÓN PARA JOVENES Y ADULTOS Y DESARROLLO DE COMPETENCIA PARA EL TRABAJO		00--		000--		001-ACCIONES DE PLANEACIÓN	
POBLACIÓN O ÁREA DE ENFOQUE POTENCIAL	ATRIBUTO DE LA POBLACIÓN O ÁREA DE ENFOQUE:	POBLACIÓN DE 15 AÑOS EN ADELANTE CON REZAGO EDUCATIVO		HOMBRES:	608938	MUJERES:	739150
				TOTAL:	1348088		

PRESUPUESTO ANUAL							
Aprobado	Ampliación	Reducción	Modificado	EJERCIDO T1	EJERCIDO T2	EJERCIDO T3	EJERCIDO T4
24,282,126.09	42,583,948.04	18,878,570.03	47,987,504.10	1,107,548.27	18,033,666.97	13,413,119.86	0.00
				TOTAL EJERCIDO AL TRIMESTRE VIGENTE		32,554,335.10	

PRESUPUESTO TRIMESTRAL DE LA ACTIVIDAD							
Aprobado	Modificado	Comprometido	Devengado	Ejercido	% de Ejercido Vs. Modificado		
1,394,679.42	15,378,671.99	13,413,119.86	13,413,119.86	13,413,119.86	87.22		

DATOS DEL INDICADOR							
Nombre :	PORCENTAJE DE GESTIONES ADMINISTRATIVAS Y FINANCIERAS REALIZADAS			Número de indicador :	2588		
Definición :	MIDE EL PORCENTAJE DE GESTIONES ADMINISTRATIVAS Y FINANCIERAS REALIZADAS, RESPECTO A LO PROGRAMADO						
Método de Cálculo :	(NÚMERO DE GESTIONES ADMINISTRATIVAS Y FINANCIERAS REALIZADAS / NÚMERO DE GESTIONES ADMINISTRATIVAS Y FINANCIERAS PROGRAMADAS A REALIZAR)*100						
Tipo	Dimensión	Frecuencia de Medición	Forma de cálculo del indicador	Tipo de Valor	Sentido Esperado		
GESTIÓN	EFICACIA	TRIMESTRAL	PORCENTAJE	FLUJO	ASCENDENTE		

MEDIOS DE VERIFICACIÓN / FUENTE INFORMACIÓN				SUPUESTO			
REPORTES TRIMESTRALES DE GESTIÓN EMITIDOS POR LA UNIDAD ADMINISTRATIVA DEL IEAA. DISPONIBLE EN LIENA: HTTPS://WWW.OAXACA.GOB.MX/IEEA/				SE CUMPLEN LOS PROCESOS ADMINISTRATIVOS Y FINANCIEROS Y LA NORMATIVIDAD VIGENTE CON LA ENTREGA DE INFORMACIÓN			

DATOS DE LA META							
Definición de la variable Meta:	1 - NÚMERO DE GESTIONES ADMINISTRATIVAS Y FINANCIERAS REALIZADAS						
Unidad de medida:	25 - NÚMERO						

LÍNEA BASE				VALOR PROGRAMADO ANUAL			
AÑO	2018	VALOR	36.00	AÑO	2022	VALOR	15.00

AVANCE TRIMESTRAL OBRA/ACTIVIDAD							
METAS	1er.TRIMESTRE	2o.TRIMESTRE	3er.TRIMESTRE	4o.TRIMESTRE	CUMPLIMIENTO DE METAS		
PROGRAMACIÓN INICIAL	3.00	5.00	4.00	3.00	T1+T2+T3+T4	15.00	
PROGRAMACIÓN ACTUALIZADA	3.00	5.00	4.00		T1+T2+T3+T4	12.00	
METAS ALCANZADAS	3.00	5.00	4.00	0.00	T1+T2+T3+T4	12.00	
PORCENTAJE ALCANZADO TRIMESTRAL	100.00	100.00	100.00	0.00	PORCENTAJE ALCANZADO ANUAL	80.00	

PORCENTAJE DE CUMPLIMIENTO ALCANZADO EN EL TRIMESTRE: 100.00 %

**REPORTE DE AVANCE DE GESTIÓN
UR 530 - INSTITUTO ESTATAL DE EDUCACIÓN PARA ADULTOS
TERCER TRIMESTRE 2022**



UE: 004-UNIDAD ADMINISTRATIVA

ESTRUCTURA PROGRAMATICA											
PROGRAMA		SUBPROGRAMA		PROYECTO			OBRA/ACTIVIDAD				
125-EDUCACIÓN PARA JOVENES Y ADULTOS Y DESARROLLO DE COMPETENCIA PARA EL TRABAJO		00--		000--			002-GESTIÓN ADMINISTRATIVA				
POBLACIÓN O ÁREA DE ENFOQUE POTENCIAL	ATRIBUTO DE LA POBLACIÓN O ÁREA DE ENFOQUE:	POBLACIÓN DE 15 AÑOS EN ADELANTE CON REZAGO EDUCATIVO		HOMBRES:	608938	MUJERES:	739150	TOTAL:	1348088		
PRESUPUESTO ANUAL											
Aprobado	Ampliación	Reducción	Modificado	EJERCIDO T1		EJERCIDO T2		EJERCIDO T3			
33,431,714.47	2,719,104.65	9,301,432.77	26,849,386.35	3,746,466.38		7,865,270.26		5,951,207.82			
								EJERCIDO T4			
								0.00			
								TOTAL EJERCIDO AL TRIMESTRE VIGENTE			
								17,562,944.46			
PRESUPUESTO TRIMESTRAL DE LA ACTIVIDAD											
Aprobado		Modificado		Comprometido		Devengado		Ejercido			
7,213,541.22		9,430,911.40		5,951,207.82		5,951,207.82		5,951,207.82			
								% de Ejercido Vs. Modificado			
								63.10			
DATOS DEL INDICADOR											
Nombre :	PORCENTAJE DE GESTIONES ADMINISTRATIVAS Y FINANCIERAS REALIZADAS				Número de indicador :	2588					
Definición :	MIDE EL PORCENTAJE DE GESTIONES ADMINISTRATIVAS Y FINANCIERAS REALIZADAS, RESPECTO A LO PROGRAMADO										
Método de Cálculo :	(NÚMERO DE GESTIONES ADMINISTRATIVAS Y FINANCIERAS REALIZADAS / NÚMERO DE GESTIONES ADMINISTRATIVAS Y FINANCIERAS PROGRAMADAS A REALIZAR)*100										
Tipo	Dimensión	Frecuencia de Medición		Forma de cálculo del indicador		Tipo de Valor		Sentido Esperado			
GESTIÓN	EFICACIA	TRIMESTRAL		PORCENTAJE		FLUJO		ASCENDENTE			
MEDIOS DE VERIFICACIÓN / FUENTE INFORMACIÓN					SUPUESTO						
REPORTES TRIMESTRALES DE GESTIÓN EMITIDOS POR LA UNIDAD ADMINISTRATIVA DEL IEAA. DISPONIBLE EN LIENA: HTTPS://WWW.OAXACA.GOB.MX/IEEA/					SE CUMPLEN LOS PROCESOS ADMINISTRATIVOS Y FINANCIEROS Y LA NORMATIVIDAD VIGENTE CON LA ENTREGA DE INFORMACIÓN						
DATOS DE LA META											
Definición de la variable Meta:	1 - NÚMERO DE GESTIONES ADMINISTRATIVAS Y FINANCIERAS REALIZADAS										
Unidad de medida:	25 - NÚMERO										
LÍNEA BASE					VALOR PROGRAMADO ANUAL						
AÑO	2018		VALOR	36.00		AÑO	2022		VALOR	29.00	
AVANCE TRIMESTRAL OBRA/ACTIVIDAD											
METAS	1er.TRIMESTRE		2o.TRIMESTRE		3er.TRIMESTRE		4o.TRIMESTRE		CUMPLIMIENTO DE METAS		
PROGRAMACIÓN INICIAL	9.00		7.00		7.00		6.00		T1+T2+T3+T4	29.00	
PROGRAMACIÓN ACTUALIZADA	9.00		7.00		7.00				T1+T2+T3+T4	23.00	
METAS ALCANZADAS	9.00		7.00		7.00		0.00		T1+T2+T3+T4	23.00	
PORCENTAJE ALCANZADO TRIMESTRAL	100.00		100.00		100.00		0.00		PORCENTAJE ALCANZADO ANUAL	79.31	

PORCENTAJE DE CUMPLIMIENTO ALCANZADO EN EL TRIMESTRE: 100.00 %

REPORTE DE AVANCE DE GESTIÓN

UR 530 - INSTITUTO ESTATAL DE EDUCACIÓN PARA ADULTOS

TERCER TRIMESTRE 2022



ALINEACIÓN PED:

ESTRATEGIA: 01-IMPULSAR LA ALFABETIZACIÓN DE ADULTOS DE 15 O MÁS AÑOS BAJO ESQUEMAS DE FORMACIÓN MIXTA.
 LÍNEAS DE ACCIÓN: 01-REALIZAR UN PROGRAMA DE ALFABETIZACIÓN DE MEDIANO PLAZO FOCALIZADO EN MUNICIPIOS CON MAYOR NÚMERO DE ANALFABETAS.
 UE: 001-COORDINACIÓN DE PLANEACIÓN

MATRIZ DE INDICADORES PARA RESULTADOS:

COMPONENTE: 259-EDUCACIÓN BÁSICA A LA POBLACIÓN DE 15 AÑOS Y MÁS OTORGADA
 ACTIVIDAD: 1614-CERTIFICAR A JÓVENES Y ADULTOS DE 15 AÑOS Y MAS EN PRIMARIA Y SECUNDARIA

ESTRUCTURA PROGRAMÁTICA							
PROGRAMA		SUBPROGRAMA		PROYECTO		OBRA/ACTIVIDAD	
125-EDUCACIÓN PARA JÓVENES Y ADULTOS Y DESARROLLO DE COMPETENCIA PARA EL TRABAJO		01-OTORGAMIENTO DE EDUCACIÓN BÁSICA A LA POBLACIÓN DE 15 AÑOS Y MÁS		003-CONVENIO ESPECIFICO DE COLABORACIÓN PARA OPERAR EL PROGRAMA DENOMINADO EDUCACIÓN PARA ADULTOS (INEA).		001-PROGRAMA DENOMINADO EDUCACIÓN PARA ADULTOS (INEA).	
Población o Área de Enfoque Potencial	Atributo de la Población o Área de Enfoque:	Población de 15 años en adelante con rezago educativo		Hombres:	608938	Mujeres:	739150
						TOTAL:	1348088

PRESUPUESTO ANUAL							
Aprobado	Ampliación	Reducción	Modificado	EJERCIDO T1		EJERCIDO T2	
0.00	7,059,169.00	0.00	7,059,169.00	0.00		0.00	
						TOTAL EJERCIDO AL TRIMESTRE VIGENTE	
						7,059,169.00	

PRESUPUESTO TRIMESTRAL DE LA ACTIVIDAD						
Aprobado	Modificado	Comprometido		Devengado	Ejercido	% de Ejercido Vs. Modificado
0.00	7,059,169.00	7,059,169.00		7,059,169.00	7,059,169.00	100.00

DATOS DEL INDICADOR						
Nombre :			PORCENTAJE DE JÓVENES Y ADULTOS CERTIFICADOS EN PRIMARIA Y SECUNDARIA		Número de indicador :	1711
Definición : MIDE EL PORCENTAJE DE JÓVENES Y ADULTOS CERTIFICADOS EN PRIMARIA Y SECUNDARIA RESPECTO A LOS QUE CONCLUYEN						
Método de Cálculo : (NÚMERO DE JÓVENES Y ADULTOS CERTIFICADOS EN PRIMARIA Y SECUNDARIA /NÚMERO DE JÓVENES Y ADULTOS QUE CONCLUYEN SUS ESTUDIOS DE PRIMARIA Y SECUNDARIA)*100						
Tipo	Dimensión	Frecuencia de Medición		Forma de cálculo del indicador	Tipo de Valor	Sentido Esperado
GESTIÓN	EFICACIA	TRIMESTRAL		PORCENTAJE	FLUJO	ASCENDENTE
MEDIOS DE VERIFICACIÓN / FUENTE INFORMACIÓN				SUPUESTO		
REGISTROS ADMINISTRATIVOS ? PLANEACIÓN - DEPARTAMENTO DE ACREDITACIÓN - SISTEMA AUTOMATIZADO DE SEGUIMIENTO Y ACREDITACIÓN (SASA) -HTTP://OAX.SASA.INEA.GOB.MX/INEAGUI/GUILOGIN.ASPX?RETURNURL=/INEAGUI/GUIINDEX.ASPX				LA PANDEMIA PROVOCADA POR EL SARS-COV-2, COVID 19 SE ENCUENTRA CONTROLADA Y LAS CONDICIONES LABORALES Y ECONÓMICAS SON FAVORABLES		

DATOS DE LA META						
Definición de la variable Meta: 1 - NÚMERO DE JÓVENES Y ADULTOS CERTIFICADOS EN PRIMARIA Y SECUNDARIA						
Unidad de medida: 25 - NÚMERO						

LÍNEA BASE				VALOR PROGRAMADO ANUAL			
AÑO	2018		VALOR	16,723.00	AÑO	2022	
						VALOR	9,500.00

AVANCE TRIMESTRAL OBRA/ACTIVIDAD									
METAS	1er.TRIMESTRE		2o.TRIMESTRE		3er.TRIMESTRE		4o.TRIMESTRE		
CUMPLIMIENTO DE METAS									
PROGRAMACIÓN INICIAL	0.00	0.00		9,500.00		0.00		T1+T2+T3+T4	9,500.00
PROGRAMACIÓN ACTUALIZADA	0.00	0.00		9,500.00		0.00		T1+T2+T3+T4	9,500.00
METAS ALCANZADAS	0.00	0.00		4,901.00		0.00		T1+T2+T3+T4	4,901.00
PORCENTAJE ALCANZADO TRIMESTRAL	0.00	0.00		51.59		0.00		PORCENTAJE ALCANZADO ANUAL	51.59

PORCENTAJE DE CUMPLIMIENTO ALCANZADO EN EL TRIMESTRE: 51.59 %

REPORTE DE AVANCE DE GESTIÓN

UR 530 - INSTITUTO ESTATAL DE EDUCACIÓN PARA ADULTOS

TERCER TRIMESTRE 2022



Gobierno del Estado

UE: 001-COORDINACIÓN DE PLANEACIÓN

ESTRUCTURA PROGRAMATICA											
PROGRAMA		SUBPROGRAMA		PROYECTO			OBRA/ACTIVIDAD				
125-EDUCACIÓN PARA JÓVENES Y ADULTOS Y DESARROLLO DE COMPETENCIA PARA EL TRABAJO		01-OTORGAMIENTO DE EDUCACIÓN BÁSICA A LA POBLACIÓN DE 15 AÑOS Y MÁS		002-CAMPAÑA NACIONAL DE ALFABETIZACIÓN Y REDUCCIÓN DEL REZAGO EDUCATIVO EN EL ESTADO DE OAXACA 2018-2022.			001-CAMPAÑA NACIONAL DE ALFABETIZACIÓN Y REDUCCIÓN DEL REZAGO EDUCATIVO EN EL ESTADO DE OAXACA 2018-2022.				
POBLACIÓN O ÁREA DE ENFOQUE POTENCIAL	ATRIBUTO DE LA POBLACIÓN O ÁREA DE ENFOQUE:	POBLACIÓN DE 15 AÑOS EN ADELANTE CON REZAGO EDUCATIVO		HOMBRES:	608938	MUJERES:	739150	TOTAL:	1348088		
PRESUPUESTO ANUAL											
Aprobado	Ampliación	Reducción	Modificado	EJERCIDO T1		EJERCIDO T2		EJERCIDO T3			
0.00	16,000,000.00	0.33	15,999,999.67	0.00		15,106,595.67		893,404.00			
								TOTAL EJERCIDO AL TRIMESTRE VIGENTE		15,999,999.67	
PRESUPUESTO TRIMESTRAL DE LA ACTIVIDAD											
Aprobado		Modificado		Comprometido		Devengado		Ejercido			
0.00		893,404.00		893,404.00		893,404.00		893,404.00			
DATOS DEL INDICADOR											
Nombre :	PORCENTAJE DE JÓVENES Y ADULTOS CERTIFICADOS EN PRIMARIA Y SECUNDARIA				Número de indicador :	1711					
Definición :	MIDE EL PORCENTAJE DE JÓVENES Y ADULTOS CERTIFICADOS EN PRIMARIA Y SECUNDARIA RESPECTO A LOS QUE CONCLUYEN										
Método de Cálculo :	(NÚMERO DE JÓVENES Y ADULTOS CERTIFICADOS EN PRIMARIA Y SECUNDARIA /NÚMERO DE JÓVENES Y ADULTOS QUE CONCLUYEN SUS ESTUDIOS DE PRIMARIA Y SECUNDARIA)*100										
Tipo	Dimensión	Frecuencia de Medición		Forma de cálculo del indicador		Tipo de Valor		Sentido Esperado			
GESTIÓN	EFICACIA	TRIMESTRAL		PORCENTAJE		FLUJO		ASCENDENTE			
MEDIOS DE VERIFICACIÓN / FUENTE INFORMACIÓN					SUPUESTO						
REGISTROS ADMINISTRATIVOS ? PLANEACION - DEPARTAMENTO DE ACREDITACIÓN - SISTEMA AUTOMATIZADO DE SEGUIMIENTO Y ACREDITACIÓN (SASA) -HTTP://OAX.SASA.INEA.GOB.MX/INEAGUI/GUILOGIN.ASPX?RETURNURL=/INEAGUI/GUIINDEX.ASPX					LA PANDEMIA PROVOCADA POR EL SARS-COV-2, COVID 19 SE ENCUENTRA CONTROLADA Y LAS CONDICIONES LABORALES Y ECONÓMICAS SON FAVORABLES						
DATOS DE LA META											
Definición de la variable Meta:	1 - NÚMERO DE JÓVENES Y ADULTOS CERTIFICADOS EN PRIMARIA Y SECUNDARIA										
Unidad de medida:	25 - NÚMERO										
LÍNEA BASE					VALOR PROGRAMADO ANUAL						
AÑO	2018		VALOR	16,723.00		AÑO	2022		VALOR	8,300.00	
AVANCE TRIMESTRAL OBRA/ACTIVIDAD											
METAS	1er.TRIMESTRE		2o.TRIMESTRE		3er.TRIMESTRE		4o.TRIMESTRE		CUMPLIMIENTO DE METAS		
PROGRAMACIÓN INICIAL	0.00	0.00	8,300.00		0.00		T1+T2+T3+T4		8,300.00		
PROGRAMACIÓN ACTUALIZADA	0.00	0.00	8,300.00				T1+T2+T3+T4		8,300.00		
METAS ALCANZADAS	0.00	0.00	4,901.00		0.00		T1+T2+T3+T4		4,901.00		
PORCENTAJE ALCANZADO TRIMESTRAL	0.00	0.00	59.05		0.00		PORCENTAJE ALCANZADO ANUAL		59.05		

PORCENTAJE DE CUMPLIMIENTO ALCANZADO EN EL TRIMESTRE: 59.05 %

REPORTE DE AVANCE DE GESTIÓN

UR 530 - INSTITUTO ESTATAL DE EDUCACIÓN PARA ADULTOS

TERCER TRIMESTRE 2022



Gobierno del Estado

UE: 001-COORDINACIÓN DE PLANEACIÓN

ESTRUCTURA PROGRAMATICA											
PROGRAMA		SUBPROGRAMA		PROYECTO			OBRA/ACTIVIDAD				
125-EDUCACIÓN PARA JÓVENES Y ADULTOS Y DESARROLLO DE COMPETENCIA PARA EL TRABAJO		01-OTORGAMIENTO DE EDUCACIÓN BÁSICA A LA POBLACIÓN DE 15 AÑOS Y MÁS		004-CAMPAÑA NACIONAL DE ALFABETIZACIÓN Y REDUCCIÓN DEL REZAGO EDUCATIVO EN EL ESTADO DE OAXACA 2018-2022.			001-CAMPAÑA NACIONAL DE ALFABETIZACIÓN Y REDUCCIÓN DEL REZAGO EDUCATIVO EN EL ESTADO DE OAXACA 2018-2022.				
POBLACIÓN O ÁREA DE ENFOQUE POTENCIAL		ATRIBUTO DE LA POBLACIÓN O ÁREA DE ENFOQUE:		POBLACIÓN DE 15 AÑOS EN ADELANTE CON REZAGO EDUCATIVO		HOMBRES:	608938	MUJERES:	739150	TOTAL:	1348088
PRESUPUESTO ANUAL											
Aprobado	Ampliación	Reducción	Modificado	EJERCIDO T1		EJERCIDO T2		EJERCIDO T3		EJERCIDO T4	
0.00	15,600,000.00	398,413.00	15,201,587.00	0.00		0.00		15,201,587.00		0.00	
TOTAL EJERCIDO AL TRIMESTRE VIGENTE										15,201,587.00	
PRESUPUESTO TRIMESTRAL DE LA ACTIVIDAD											
Aprobado		Modificado		Comprometido		Devengado		Ejercido		% de Ejercido Vs. Modificado	
0.00		15,201,587.00		15,201,587.00		15,201,587.00		15,201,587.00		100.00	
DATOS DEL INDICADOR											
Nombre :	PORCENTAJE DE JÓVENES Y ADULTOS CERTIFICADOS EN PRIMARIA Y SECUNDARIA				Número de indicador :	1711					
Definición :	MIDE EL PORCENTAJE DE JÓVENES Y ADULTOS CERTIFICADOS EN PRIMARIA Y SECUNDARIA RESPECTO A LOS QUE CONCLUYEN										
Método de Cálculo :	(NÚMERO DE JÓVENES Y ADULTOS CERTIFICADOS EN PRIMARIA Y SECUNDARIA /NÚMERO DE JÓVENES Y ADULTOS QUE CONCLUYEN SUS ESTUDIOS DE PRIMARIA Y SECUNDARIA)*100										
Tipo	Dimensión		Frecuencia de Medición		Forma de cálculo del indicador		Tipo de Valor		Sentido Esperado		
GESTIÓN	EFICACIA		TRIMESTRAL		PORCENTAJE		FLUJO		ASCENDENTE		
MEDIOS DE VERIFICACIÓN / FUENTE INFORMACIÓN					SUPUESTO						
REGISTROS ADMINISTRATIVOS ? PLANEACION - DEPARTAMENTO DE ACREDITACIÓN - SISTEMA AUTOMATIZADO DE SEGUIMIENTO Y ACREDITACIÓN (SASA) -HTTP://OAX.SASA.INEA.GOB.MX/INEAGUI/GUILOGIN.ASPX?RETURNURL=/INEAGUI/GUIINDEX.ASPX					LA PANDEMIA PROVOCADA POR EL SARS-COV-2, COVID 19 SE ENCUENTRA CONTROLADA Y LAS CONDICIONES LABORALES Y ECONÓMICAS SON FAVORABLES						
DATOS DE LA META											
Definición de la variable Meta:	1 - NÚMERO DE JÓVENES Y ADULTOS CERTIFICADOS EN PRIMARIA Y SECUNDARIA										
Unidad de medida:	25 - NÚMERO										
LÍNEA BASE					VALOR PROGRAMADO ANUAL						
AÑO	2018		VALOR	16,723.00		AÑO	2022		VALOR	8,100.00	
AVANCE TRIMESTRAL OBRA/ACTIVIDAD											
METAS	1er.TRIMESTRE		2o.TRIMESTRE		3er.TRIMESTRE		4o.TRIMESTRE		CUMPLIMIENTO DE METAS		
PROGRAMACIÓN INICIAL	0.00	0.00	8,100.00		0.00		T1+T2+T3+T4		8,100.00		
PROGRAMACIÓN ACTUALIZADA	0.00	0.00	8,100.00				T1+T2+T3+T4		8,100.00		
METAS ALCANZADAS	0.00	0.00	4,901.00		0.00		T1+T2+T3+T4		4,901.00		
PORCENTAJE ALCANZADO TRIMESTRAL	0.00	0.00	60.51		0.00		PORCENTAJE ALCANZADO ANUAL		60.51		

PORCENTAJE DE CUMPLIMIENTO ALCANZADO EN EL TRIMESTRE: 60.51 %

REPORTE DE AVANCE DE GESTIÓN

UR 530 - INSTITUTO ESTATAL DE EDUCACIÓN PARA ADULTOS

TERCER TRIMESTRE 2022



Gobierno del Estado

ALINEACIÓN PED:

ESTRATEGIA: 01-IMPULSAR LA ALFABETIZACIÓN DE ADULTOS DE 15 O MÁS AÑOS BAJO ESQUEMAS DE FORMACIÓN MIXTA.

LÍNEAS DE ACCIÓN: 01-REALIZAR UN PROGRAMA DE ALFABETIZACIÓN DE MEDIANO PLAZO FOCALIZADO EN MUNICIPIOS CON MAYOR NÚMERO DE ANALFABETAS.

UE: 002-COORDINACIONES DE ZONA

MATRIZ DE INDICADORES PARA RESULTADOS:

COMPONENTE: 259-EDUCACIÓN BÁSICA A LA POBLACIÓN DE 15 AÑOS Y MÁS OTORGADA

ACTIVIDAD: 1615-EVALUAR EL CONOCIMIENTO DEL JOVEN Y ADULTO INSCRITO EN EL SERVICIO DE ALFABETIZACIÓN, PRIMARIA Y SECUNDARIA

ESTRUCTURA PROGRAMATICA								
PROGRAMA		SUBPROGRAMA		PROYECTO			OBRA/ACTIVIDAD	
125-EDUCACIÓN PARA JOVENES Y ADULTOS Y DESARROLLO DE COMPETENCIA PARA EL TRABAJO		01-OTORGAMIENTO DE EDUCACIÓN BÁSICA A LA POBLACIÓN DE 15 AÑOS Y MÁS		000--			001-INCORPORACIÓN Y RECONOCIMIENTO DEL APRENDIZAJE A BENEFICIARIOS EN ALFABETIZACIÓN, PRIMARIA Y SECUNDARIA.	
POBLACIÓN O ÁREA DE ENFOQUE POTENCIAL	ATRIBUTO DE LA POBLACIÓN O ÁREA DE ENFOQUE:	POBLACIÓN DE 15 AÑOS EN ADELANTE CON REZAGO EDUCATIVO		HOMBRES:	608938	MUJERES:	739150	TOTAL: 1348088

PRESUPUESTO ANUAL							
Aprobado	Ampliación	Reducción	Modificado	EJERCIDO T1	EJERCIDO T2	EJERCIDO T3	EJERCIDO T4
95,056,282.10	6,407,571.78	15,789,788.49	85,674,065.39	16,219,140.96	22,634,597.46	19,331,299.86	0.00
TOTAL EJERCIDO AL TRIMESTRE VIGENTE							58,185,038.28

PRESUPUESTO TRIMESTRAL DE LA ACTIVIDAD							
Aprobado	Modificado	Comprometido	Devengado	Ejercido	% de Ejercido Vs. Modificado		
22,124,329.12	25,104,313.37	19,331,299.86	19,331,299.86	19,331,299.86	77.00		

DATOS DEL INDICADOR							
Nombre :	PORCENTAJE DE EXÁMENES DE ALFABETIZACIÓN, PRIMARIA Y SECUNDARIA ACREDITADOS			Número de indicador :	1712		
Definición :	MIDE EL PORCENTAJE DE EXÁMENES DE ALFABETIZACIÓN, PRIMARIA Y SECUNDARIA ACREDITADOS RESPECTO A LOS EXAMINADOS						
Método de Cálculo :	(NÚMERO DE EXÁMENES DE ALFABETIZACIÓN, PRIMARIA Y SECUNDARIA ACREDITADOS EN EL AÑO T / NÚMERO DE EXÁMENES DE ALFABETIZACIÓN, PRIMARIA Y SECUNDARIA APLICADOS)*100						
Tipo	Dimensión	Frecuencia de Medición	Forma de cálculo del indicador	Tipo de Valor	Sentido Esperado		
GESTIÓN	EFICACIA	TRIMESTRAL	PORCENTAJE	FLUJO	ASCENDENTE		

MEDIOS DE VERIFICACIÓN / FUENTE INFORMACIÓN				SUPUESTO			
REPORTES ? REGISTROS ADMINISTRATIVOS ? PLANEACION - AREA DE INFORMATICA - SISTEMA AUTOMATIZADO DE SEGUIMIENTO Y ACREDITACIÓN (SASA) -HTTP://OAX.SASA.INEA.GOB.MX/INEAGUI/GUILOGIN.ASPX?RETURNURL=/INEAGUI/GUIINDEX.ASPX				LA PANDEMIA PROVOCADA POR EL SARS-COV-2, COVID 19 SE ENCUENTRA CONTROLADA Y LAS CONDICIONES LABORALES Y ECONÓMICAS SON FAVORABLES			

DATOS DE LA META							
Definición de la variable Meta:	1 - NÚMERO DE EXÁMENES DE ALFABETIZACIÓN, PRIMARIA Y SECUNDARIA ACREDITADOS						
Unidad de medida:	25 - NÚMERO						

LÍNEA BASE				VALOR PROGRAMADO ANUAL			
AÑO	2018	VALOR	112,175.00	AÑO	2022	VALOR	118,962.00

AVANCE TRIMESTRAL OBRA/ACTIVIDAD							
METAS	1er.TRIMESTRE	2o.TRIMESTRE	3er.TRIMESTRE	4o.TRIMESTRE	CUMPLIMIENTO DE METAS		
PROGRAMACIÓN INICIAL	29,741.00	35,688.00	42,826.00	10,707.00	T1+T2+T3+T4	118,962.00	
PROGRAMACIÓN ACTUALIZADA	29,741.00	35,688.00	42,826.00		T1+T2+T3+T4	108,255.00	
METAS ALCANZADAS PORCENTAJE	30,706.00	47,271.00	29,062.00	0.00	T1+T2+T3+T4	107,039.00	
ALCANZADO TRIMESTRAL	103.24	132.46	67.86	0.00	PORCENTAJE ALCANZADO ANUAL	89.98	

PORCENTAJE DE CUMPLIMIENTO ALCANZADO EN EL TRIMESTRE: 67.86 %

REPORTE DE AVANCE DE GESTIÓN

UR 530 - INSTITUTO ESTATAL DE EDUCACIÓN PARA ADULTOS

TERCER TRIMESTRE 2022



Gobierno del Estado

ALINEACIÓN PED:

ESTRATEGIA: 02-PROMOVER LA TERMINACIÓN DE LA FORMACIÓN BÁSICA EN ADULTOS DE 15 O MÁS AÑOS, EN MODALIDADES MIXTAS, CON UNA OFERTA COMPLEMENTARIA PARA EL DESARROLLO DE COMPETENCIAS PARA LA VIDA Y EL TRABAJO.
LÍNEAS DE ACCIÓN: 02-PROMOVER LA CREACIÓN Y ARTICULACIÓN DE PROGRAMAS QUE DESARROLLEN LAS CAPACIDADES LABORALES Y PRODUCTIVAS DE LOS GRUPOS VULNERABLES EN REZAGO EDUCATIVO.
UE: 003-COORDINACIÓN DE SERVICIOS EDUCATIVOS

MATRIZ DE INDICADORES PARA RESULTADOS:

COMPONENTE: 259-EDUCACIÓN BÁSICA A LA POBLACIÓN DE 15 AÑOS Y MÁS OTORGADA
ACTIVIDAD: 1614-CERTIFICAR A JÓVENES Y ADULTOS DE 15 AÑOS Y MÁS EN PRIMARIA Y SECUNDARIA

ESTRUCTURA PROGRAMÁTICA									
PROGRAMA		SUBPROGRAMA		PROYECTO			OBRA/ACTIVIDAD		
125-EDUCACIÓN PARA JÓVENES Y ADULTOS Y DESARROLLO DE COMPETENCIA PARA EL TRABAJO		01-OTORGAMIENTO DE EDUCACION BÁSICA A LA POBLACIÓN DE 15 AÑOS Y MÁS		000--			002-CERTIFICACIÓN DE ESTUDIOS DE PRIMARIA Y SECUNDARIA		
Población o Área de Enfoque Potencial	Atributo de la Población o Área de Enfoque:	Población de 15 años en adelante con rezago educativo		Hombres:	608938	Mujeres:	739150	TOTAL:	1348088

PRESUPUESTO ANUAL							
Aprobado	Ampliación	Reducción	Modificado	EJERCIDO T1	EJERCIDO T2	EJERCIDO T3	EJERCIDO T4
14,111,219.34	6,313,134.34	6,830,609.61	13,593,744.07	1,487,425.94	4,821,952.06	3,226,415.17	0.00
TOTAL EJERCIDO AL TRIMESTRE VIGENTE							9,535,793.17

PRESUPUESTO TRIMESTRAL DE LA ACTIVIDAD						
Aprobado	Modificado	Comprometido	Devengado	Ejercido	% de Ejercido Vs. Modificado	
2,418,183.83	3,915,441.18	3,226,415.17	3,226,415.17	3,226,415.17	82.40	

DATOS DEL INDICADOR						
Nombre : PORCENTAJE DE JÓVENES Y ADULTOS CERTIFICADOS EN PRIMARIA Y SECUNDARIA				Número de indicador : 1711		
Definición : MIDE EL PORCENTAJE DE JÓVENES Y ADULTOS CERTIFICADOS EN PRIMARIA Y SECUNDARIA RESPECTO A LOS QUE CONCLUYEN						
Método de Cálculo : (NÚMERO DE JÓVENES Y ADULTOS CERTIFICADOS EN PRIMARIA Y SECUNDARIA /NÚMERO DE JÓVENES Y ADULTOS QUE CONCLUYEN SUS ESTUDIOS DE PRIMARIA Y SECUNDARIA)*100						
Tipo	Dimensión	Frecuencia de Medición	Forma de cálculo del indicador	Tipo de Valor	Sentido Esperado	
GESTIÓN	EFICACIA	TRIMESTRAL	PORCENTAJE	FLUJO	ASCENDENTE	
MEDIOS DE VERIFICACIÓN / FUENTE INFORMACIÓN				SUPUESTO		
REGISTROS ADMINISTRATIVOS ? PLANEACIÓN - DEPARTAMENTO DE ACREDITACIÓN - SISTEMA AUTOMATIZADO DE SEGUIMIENTO Y ACREDITACIÓN (SASA) -HTTP://OAX.SASA.INEA.GOB.MX/INEAGUI/GUILOGIN.ASPX?RETURNURL=/INEAGUI/GUIINDEX.ASPX				LA PANDEMIA PROVOCADA POR EL SARS-COV-2, COVID 19 SE ENCUENTRA CONTROLADA Y LAS CONDICIONES LABORALES Y ECONÓMICAS SON FAVORABLES		

DATOS DE LA META						
Definición de la variable Meta: 1 - NÚMERO DE JÓVENES Y ADULTOS CERTIFICADOS EN PRIMARIA Y SECUNDARIA						
Unidad de medida: 25 - NÚMERO						

LÍNEA BASE				VALOR PROGRAMADO ANUAL			
AÑO	2018	VALOR	16,723.00	AÑO	2022	VALOR	17,647.00

AVANCE TRIMESTRAL OBRA/ACTIVIDAD							
METAS	1er.TRIMESTRE	2o.TRIMESTRE	3er.TRIMESTRE	4o.TRIMESTRE	CUMPLIMIENTO DE METAS		
PROGRAMACIÓN INICIAL	4,412.00	5,294.00	6,354.00	1,587.00	T1+T2+T3+T4	17,647.00	
PROGRAMACIÓN ACTUALIZADA	4,412.00	5,294.00	6,354.00		T1+T2+T3+T4	16,060.00	
METAS ALCANZADAS	3,120.00	4,767.00	4,901.00	0.00	T1+T2+T3+T4	12,788.00	
PORCENTAJE ALCANZADO TRIMESTRAL	70.72	90.05	77.13	0.00	PORCENTAJE ALCANZADO ANUAL	72.47	

PORCENTAJE DE CUMPLIMIENTO ALCANZADO EN EL TRIMESTRE: 77.13 %

REPORTE DE AVANCE DE GESTIÓN

UR 530 - INSTITUTO ESTATAL DE EDUCACIÓN PARA ADULTOS

TERCER TRIMESTRE 2022



ALINEACIÓN PED:

ESTRATEGIA: 01-IMPULSAR LA ALFABETIZACIÓN DE ADULTOS DE 15 O MÁS AÑOS BAJO ESQUEMAS DE FORMACIÓN MIXTA.
 LÍNEAS DE ACCIÓN: 02-FOCALIZAR ACCIONES DE ALFABETIZACIÓN EN LENGUAS ORIGINARIAS.
 UE: 003-COORDINACIÓN DE SERVICIOS EDUCATIVOS

MATRIZ DE INDICADORES PARA RESULTADOS:

COMPONENTE: 259-EDUCACIÓN BÁSICA A LA POBLACIÓN DE 15 AÑOS Y MÁS OTORGADA
 ACTIVIDAD: 1616-REALIZAR CAPACITACIONES A ASESORES EDUCATIVOS

ESTRUCTURA PROGRAMÁTICA							
PROGRAMA		SUBPROGRAMA		PROYECTO		OBRA/ACTIVIDAD	
125-EDUCACIÓN PARA JOVENES Y ADULTOS Y DESARROLLO DE COMPETENCIA PARA EL TRABAJO		01-OTORGAMIENTO DE EDUCACION BÁSICA A LA POBLACIÓN DE 15 AÑOS Y MÁS		000--		003-TALLERES DE CAPACITACIÓN	
POBLACIÓN O ÁREA DE ENFOQUE POTENCIAL	ATRIBUTO DE LA POBLACIÓN O ÁREA DE ENFOQUE:	POBLACIÓN DE 15 AÑOS EN ADELANTE CON REZAGO EDUCATIVO		HOMBRES:	608938	MUJERES:	739150
						TOTAL:	1348088

PRESUPUESTO ANUAL							
Aprobado	Ampliación	Reducción	Modificado	EJERCIDO T1	EJERCIDO T2	EJERCIDO T3	EJERCIDO T4
7,182,000.00	0.00	7,182,000.00	0.00	0.00	0.00	0.00	0.00
						TOTAL EJERCIDO AL TRIMESTRE VIGENTE	
						0.00	

PRESUPUESTO TRIMESTRAL DE LA ACTIVIDAD							
Aprobado	Modificado	Comprometido	Devengado	Ejercido	% de Ejercido Vs. Modificado		
1,197,000.00	0.00	0.00	0.00	0.00	nan		

DATOS DEL INDICADOR

Nombre :	PORCENTAJE DE CAPACITACIONES A ASESORES EDUCATIVOS REALIZADAS	Número de indicador :	1713
Definición :	MIDE EL PORCENTAJE DE CAPACITACIONES A ASESORES EDUCATIVOS REALIZADAS RESPECTO A LO PROGRAMADO		
Método de Cálculo :	(NÚMERO DE CAPACITACIONES REALIZADAS/ NUMERO DE CAPACITACIONES PROGRAMADAS)*100		

Tipo	Dimensión	Frecuencia de Medición	Forma de cálculo del indicador	Tipo de Valor	Sentido Esperado
GESTIÓN	EFICACIA	TRIMESTRAL	PORCENTAJE	FLUJO	ASCENDENTE

MEDIOS DE VERIFICACIÓN / FUENTE INFORMACIÓN	SUPUESTO
REGISTROS ADMINISTRATIVOS ? PLANEACIÓN - COORDINACIÓN DE SERVICIOS EDUCATIVOS ? REGISTRO AUTOMATIZADO DE FORMACIÓN - HTTP://WWW.FORMACION.INEA.GOB.MX/SAF/	LOS ASESORES TIENEN DISPONIBILIDAD PARA CAPACITARSE

DATOS DE LA META

Definición de la variable Meta:	1 - NÚMERO DE CAPACITACIONES A ASESORES EDUCATIVOS REALIZADAS
Unidad de medida:	25 - NÚMERO

LÍNEA BASE				VALOR PROGRAMADO ANUAL			
AÑO	2018	VALOR	4,737.00	AÑO	2022	VALOR	710.00

AVANCE TRIMESTRAL OBRA/ACTIVIDAD							
METAS	1er.TRIMESTRE	2o.TRIMESTRE	3er.TRIMESTRE	4o.TRIMESTRE	CUMPLIMIENTO DE METAS		
PROGRAMACIÓN INICIAL	160.00	190.00	210.00	150.00	T1+T2+T3+T4	710.00	
PROGRAMACIÓN ACTUALIZADA	160.00	190.00	210.00		T1+T2+T3+T4	560.00	
METAS ALCANZADAS	73.00	168.00	0.00	0.00	T1+T2+T3+T4	241.00	
PORCENTAJE ALCANZADO TRIMESTRAL	45.63	88.42	0.00	0.00	PORCENTAJE ALCANZADO ANUAL	33.94	

PORCENTAJE DE CUMPLIMIENTO ALCANZADO EN EL TRIMESTRE: 0.00 %

REPORTE DE AVANCE DE GESTIÓN

UR 530 - INSTITUTO ESTATAL DE EDUCACIÓN PARA ADULTOS

TERCER TRIMESTRE 2022



Gobierno del Estado

ALINEACIÓN PED:

ESTRATEGIA: 03-FORTALECER EL SISTEMA DE EDUCACIÓN PARA ADULTOS RESPECTO A MISIONES CULTURALES, CEOS Y CEBAS, PARA GARANTIZAR LA INCORPORACIÓN AL TRABAJO Y MEJORA EDUCATIVA DE ADULTOS EN OAXACA.

LÍNEAS DE ACCIÓN: 02-REVISAR EL PERFIL DE INGRESO PARA ESTE TIPO DE ESPECIALISTAS, A FIN DE FACILITAR EL ACCESO CORRECTO.

UE: 003-COORDINACIÓN DE SERVICIOS EDUCATIVOS

MATRIZ DE INDICADORES PARA RESULTADOS:

COMPONENTE: 788-COMPETENCIAS PARA LA VIDA Y EL TRABAJO EN LA POBLACIÓN DE 15 AÑOS Y MAS DESARROLLADA

ACTIVIDAD: 1617-EVALUAR LAS COMPETENCIAS DE LOS JOVENES Y ADULTOS DE 15 AÑOS Y MAS PARA LA VIDA Y EL TRABAJO

ESTRUCTURA PROGRAMATICA							
PROGRAMA		SUBPROGRAMA		PROYECTO		OBRA/ACTIVIDAD	
125-EDUCACIÓN PARA JOVENES Y ADULTOS Y DESARROLLO DE COMPETENCIA PARA EL TRABAJO		02-DESARROLLO DE COMPETENCIAS PARA LA VIDA Y EL TRABAJO EN LA POBLACIÓN DE 15 AÑOS Y MÁS		000--		001-INCORPORACIÓN Y RECONOCIMIENTO DE COMPETENCIAS	
POBLACIÓN O ÁREA DE ENFOQUE POTENCIAL	ATRIBUTO DE LA POBLACIÓN O ÁREA DE ENFOQUE:	POBLACIÓN DE 15 AÑOS EN ADELANTE CON REZAGO EDUCATIVO		HOMBRES:	608938	MUJERES:	739150
				TOTAL:			1348088

PRESUPUESTO ANUAL							
Aprobado	Ampliación	Reducción	Modificado	EJERCIDO T1	EJERCIDO T2	EJERCIDO T3	EJERCIDO T4
36,000.00	0.00	18,000.50	17,999.50	0.00	0.00	0.00	0.00
TOTAL EJERCIDO AL TRIMESTRE VIGENTE							0.00

PRESUPUESTO TRIMESTRAL DE LA ACTIVIDAD							
Aprobado	Modificado	Comprometido	Devengado	Ejercido	% de Ejercido Vs. Modificado		
12,000.00	17,999.50	0.00	0.00	0.00	0.00		

DATOS DEL INDICADOR							
Nombre :	PORCENTAJE DE EXÁMENES ACREDITADOS PARA EL DESARROLLO DE COMPETENCIAS			Número de indicador :	1714		
Definición :	MIDE EL PORCENTAJE DE EXÁMENES ACREDITADOS PARA EL DESARROLLO DE COMPETENCIAS RESPECTO A LAS APLICADAS						
Método de Cálculo :	(NÚMERO DE EXÁMENES PARA EL DESARROLLO DE COMPETENCIAS ACREDITADOS/NÚMERO DE EXÁMENES PARA EL DESARROLLO DE COMPETENCIAS APLICADOS)*100						
Tipo	Dimensión	Frecuencia de Medición	Forma de cálculo del indicador	Tipo de Valor	Sentido Esperado		
GESTIÓN	EFICACIA	TRIMESTRAL	PORCENTAJE	FLUJO	ASCENDENTE		

MEDIOS DE VERIFICACIÓN / FUENTE INFORMACIÓN				SUPUESTO			
REPORTES ? REGISTROS ADMINISTRATIVOS ? PLANEACION - AREA DE INFORMATICA - SISTEMA AUTOMATIZADO DE SEGUIMIENTO Y ACREDITACIÓN (SASA) -HTTP://OAX.SASA.INEA.GOB.MX/INEAGUI/GUILOGIN.ASPX?RETURNURL=/INEAGUI/GUIINDEX.ASPX				LOS JOVENES Y ADULTOS INSCRITOS EN ALFABETIZACIÓN, PRIMARIA Y SECUNDARIA, BUSCAN LA VALIDACION DE SUS CONOCIMIENTOS ADQUIRIDOS			

DATOS DE LA META							
Definición de la variable Meta:	1 - NÚMERO DE EXÁMENES ACREDITADOS PARA EL DESARROLLO DE COMPETENCIAS						
Unidad de medida:	25 - NÚMERO						

LÍNEA BASE				VALOR PROGRAMADO ANUAL			
AÑO	2018	VALOR	2,621.00	AÑO	2022	VALOR	2,080.00

AVANCE TRIMESTRAL OBRA/ACTIVIDAD							
METAS	1er.TRIMESTRE	2o.TRIMESTRE	3er.TRIMESTRE	4o.TRIMESTRE	CUMPLIMIENTO DE METAS		
PROGRAMACIÓN INICIAL	520.00	624.00	686.00	250.00	T1+T2+T3+T4	2,080.00	
PROGRAMACIÓN ACTUALIZADA	520.00	624.00	686.00		T1+T2+T3+T4	1,830.00	
METAS ALCANZADAS PORCENTAJE	0.00	0.00	0.00	0.00	T1+T2+T3+T4	0.00	
METAS ALCANZADO TRIMESTRAL	0.00	0.00	0.00	0.00	PORCENTAJE ALCANZADO ANUAL	0.00	

PORCENTAJE DE CUMPLIMIENTO ALCANZADO EN EL TRIMESTRE: 0.00 %



GOBIERNO DEL ESTADO
DE OAXACA



Programas y Proyectos de Inversión

Programa Normal Estatal 2022		
Programado anual	Ejercido Enero-Septiembre	Presupuesto por ejercer
\$59,776,262.00	\$43,201,586.67	\$16,574,675.33

Estos recursos corresponden a la aportación Estatal, en cumplimiento a los compromisos contraídos por el Gobierno del Estado.



GOBIERNO DEL ESTADO
DE OAXACA



RELACION DE BIENES INMUEBLES QUE COMPONEN EL PATRIMONIO
Del 01 de Enero al 30 de Septiembre del 2022
(Pesos)

CUENTA	DESCRIPCIÓN DEL BIEN	SALDO FINAL
12310	TERRENOS	
12330	EDIFICIOS NO RESIDENCIALES	
12351	EDIFICACIÓN HABITACIONAL EN PROCESO	
12352	EDIFICACIÓN NO HABITACIONAL EN PROCESO	
12353	CONSTRUCCIÓN DE OBRAS PARA EL ABASTECIMIENTO DE AGUA, PETRÓLEO, GAS, ELECTRICIDAD Y TELECOMUNICACIÓN	
12354	DIVISIÓN DE TERRENOS Y CONSTRUCCIÓN DE OBRAS DE URBANIZACIÓN EN PROCESO	
12355	CONSTRUCCIÓN DE VÍAS DE COMUNICACIÓN EN PROCESO	
12356	OTRAS CONSTRUCCIONES DE INGENIERÍA CIVIL U OBRA PESADA EN PROCESO	
12357	INSTALACIONES Y EQUIPAMIENTO EN CONSTRUCCIONES EN PROCESO	
12359	TRABAJOS DE ACABADOS EN EDIFICACIONES Y OTROS TRABAJOS ESPECIALIZADOS EN PROCESO	
12361	EDIFICACIÓN HABITACIONAL EN PROCESO	
12362	EDIFICACIÓN NO HABITACIONAL EN PROCESO	
12363	CONSTRUCCIÓN DE OBRAS PARA EL ABASTECIMIENTO DE AGUA, PETRÓLEO, GAS, ELECTRICIDAD Y TELECOMUNICACIÓN	
12364	DIVISIÓN DE TERRENOS Y CONSTRUCCIÓN DE OBRAS DE URBANIZACIÓN	
12365	CONSTRUCCIÓN DE VÍAS DE COMUNICACIÓN EN PROCESO	
12366	OTRAS CONSTRUCCIONES DE INGENIERÍA CIVIL U OBRA PESADA EN PROCESO	
12367	INSTALACIONES Y EQUIPAMIENTO EN CONSTRUCCIONES EN PROCESO	
12369	TRABAJOS DE ACABADOS EN EDIFICACIONES Y OTROS TRABAJOS ESPECIALIZADOS EN PROCESO	
12390	OTROS BIENES INMUEBLES	
		0.00



GOBIERNO DEL ESTADO
DE OAXACA



RELACION DE BIENES MUEBLES QUE COMPONEN EL PATRIMONIO
Del 01 de Enero al 30 de Septiembre del 2022
(Pesos)

CUENTA	DESCRIPCIÓN DEL BIEN	SALFO FINAL
12411	MUEBLES DE OFICINA Y ESTANTERÍA	3,093,544.16
12412	MUEBLES, EXCEPTO DE OFICINA Y ESTANTERÍA	0.00
12413	EQUIPO DE CÓMPUTO Y DE TECNOLOGÍAS DE LA INFORMACIÓN	3,779,611.63
12419	OTROS MOBILIARIOS Y EQUIPOS DE ADMINISTRACIÓN	49,871.00
12421	EQUIPOS Y APARATOS AUDIOVISUALES	1,188,357.51
12422	APARATOS DEPORTIVOS	0.00
12423	CÁMARAS FOTOGRÁFICAS Y DE VIDEO	74,859.00
12429	OTRO MOBILIARIO Y EQUIPO EDUCACIONAL Y RECREATIVO	0.00
12431	EQUIPO MÉDICO Y DE LABORATORIO	0.00
12432	INSTRUMENTAL MÉDICO Y DE LABORATORIO	0.00
12441	AUTOMÓVILES Y CAMIONES	19,219,984.14
12443	EQUIPO AEROSPAECIAL	0.00
12445	EMBARCACIONES	0.00
12449	OTROS EQUIPOS DE TRANSPORTE	0.00
12450	EQUIPO DE DEFENSA Y SEGURIDAD	0.00
12460	EQUIPO DE DEFENSA Y SEGURIDAD	0.00
12462	MAQUINARIA OTROS EQUIPOS Y HERRAMIENTAS	0.00
12463	MAQUINARIA Y EQUIPO INDUSTRIAL	0.00
12464	MAQUINARIA Y EQUIPO DE CONSTRUCCIÓN SISTEMAS DE AIRE ACONDICIONADO, CALEFACCIÓN Y DE REFRIGERACIÓN INDUSTRIAL Y COMERCIAL	0.00
12465	EQUIPO DE COMUNICACIÓN Y TELECOMUNICACIÓN	214,299.42
12466	EQUIPOS DE GENERACIÓN ELÉCTRICA, APARATOS Y ACCESORIOS ELÉCTRICOS	0.00
12467	HERRAMIENTAS Y MÁQUINAS-HERRAMIENTA	0.00
12469	OTROS EQUIPOS	0.00
12471	BIENES ARTÍSTICOS, CULTURALES Y CIENTÍFICOS	0.00
12483	AVES	0.00
12484	OVINOS Y CAPRINOS	0.00
12486	EQUINOS	0.00
12487	ESPECIES MENORES Y DE ZOOLOGICO	0.00
12488	ÁRBOLES Y PLANTAS	0.00
12489	OTROS ACTIVOS BIOLÓGICOS	0.00
	SUMA TOTAL:	27,620,526.86



GOBIERNO DEL ESTADO
DE OAXACA



RELACION DE CUENTAS BANCARIAS PRODUCTIVAS ESPECÍFICAS
Del 01 de Enero al 30 de Septiembre del 2022.

FONDO, PROGRAMA O CONVENIO	DATOS DE LA CUENTA BANCARIA		
	INSTITUCION BANCARIA	NUMERO DE CUENTA	FECHA DE APERTURA
FAETA 2022	BANORTE	11687622704	15/12/2021
ASIGNACION PARA INVERSION 2022	BANORTE	1175529192	28/01/2022
PROGRAMA EDUCACION PARA ADULTOS (INEA) 2022	BANORTE	1175073574	26/01/2022



GOBIERNO DEL ESTADO
DE OAXACA



IEEA
Instituto Estatal de
Educación para Adultos

RELACION DE ESQUEMAS BURSATILES Y DE COBERTURAS FINANCIERAS

NO APLICA



GOBIERNO DEL ESTADO
DE OAXACA



Montos pagados por ayudas y subsidios
Tercer Informe Trimestral Enero - Septiembre del ejercicio 2022

Concepto	Ayuda	Subsidio	Sector (económico o social)	Beneficiario	CURP	RFC	Monto Pagado
Asignaciones destinadas a cubrir las erogaciones que por concepto de apoyos se otorgan a personas físicas que, en su carácter de voluntarios, sin ser servidores públicos, ni estar sujetas a una relación laboral subordinada, coadyuvan de manera temporal y con actividades específicas determinadas en programas de carácter federal, tales como: evaluaciones, encuestas, sondeos, entre otros.	Ayudas sociales a personas		Atiende a las personas físicas del sector social	Patronato Pro Educación De Los Adultos A.C.		PEE971128SS6	2,000,000.00
		Subsidios y Subvenciones	Atiende a las personas físicas del sector social	Patronato Pro Educación De Los Adultos A.C.		PEE971128SS6	80,671,690.67
							82,671,690.67

INSTITUTO ESTATAL DE EDUCACION PARA ADULTOS					
Estado de Situación Financiera Detallado - LDF					
Al 30 de SEPTIEMBRE de 2022 y al 31 de DICIEMBRE de 2021					
(PESOS)					
Concepto	30 de septiembre de 2022	31 de diciembre de 2021	Concepto	30 de septiembre de 2022	31 de diciembre de 2021
ACTIVO			PASIVO		
Activo Circulante			Pasivo Circulante		
Efectivo y Equivalentes	26,586,630	18,991,860	Cuentas por Pagar a Corto Plazo	19,905,382	24,845,689
Efectivo			Servicios Personales por Pagar a Corto Plazo	198,914	407,330
Bancos/Tesorería	26,586,630	18,991,860	Proveedores por Pagar a Corto Plazo		
Bancos/Dependencias y Otros			Contratistas por Obras Públicas por Pagar a Corto Plazo		
Inversiones Temporales (Hasta 3 meses)			Participaciones y Aportaciones por Pagar a Corto Plazo		
Fondos con Afectación Específica			Transferencias Otorgadas por Pagar a Corto Plazo	18,999,482	23,315,038
Depósitos de Fondos de Terceros en Garantía y/o Administración			Intereses, Comisiones y Otros Gastos de la Deuda Pública por Pagar a Corto Plazo		
Otros Efectivos y Equivalentes			Retenciones y Contribuciones por Pagar a Corto Plazo	696,594	1,115,026
Derechos a Recibir Efectivo o Equivalentes	1,984,851	6,125,181	Devoluciones de la Ley de Ingresos por Pagar a Corto Plazo		
Inversiones Financieras de Corto Plazo			Otras Cuentas por Pagar a Corto Plazo	10,391	8,296
Cuentas por Cobrar a Corto Plazo			Documentos por Pagar a Corto Plazo	0	0
Deudores Diversos por Cobrar a Corto Plazo	1,984,851	6,125,181	Documentos Comerciales por Pagar a Corto Plazo		
Ingresos por Recuperar a Corto Plazo			Documentos con Contratistas por Obras Públicas por Pagar a Corto Plazo		
Deudores por Anticipos de la Tesorería a Corto Plazo			Otros Documentos por Pagar a Corto Plazo		
Préstamos Otorgados a Corto Plazo			Porción a Corto Plazo de la Deuda Pública a Largo Plazo	0	0
Otros Derechos a Recibir Efectivo o Equivalentes a Corto Plazo			Porción a Corto Plazo de la Deuda Pública		
Derechos a Recibir Bienes o Servicios	0	0	Porción a Corto Plazo de Arrendamiento Financiero		
Anticipo a Proveedores por Adquisición de Bienes y Prestación de Servicios a Corto Plazo			Títulos y Valores a Corto Plazo		
Anticipo a Proveedores por Adquisición de Bienes Inmuebles y Muebles a Corto Plazo			Pasivos Diferidos a Corto Plazo	0	0
Anticipo a Proveedores por Adquisición de Bienes Intangibles a Corto Plazo			Ingresos Cobrados por Adelantado a Corto Plazo		
Anticipo a Contratistas por Obras Públicas a Corto Plazo			Intereses Cobrados por Adelantado a Corto Plazo		
Otros Derechos a Recibir Bienes o Servicios a Corto Plazo			Otros Pasivos Diferidos a Corto Plazo		
Inventarios	0	0	Fondos y Bienes de Terceros en Garantía y/o Administración a Corto Plazo	0	0
Inventario de Mercancías para Venta			Fondos en Garantía a Corto Plazo		
Inventario de Mercancías Terminadas			Fondos en Administración a Corto Plazo		
Inventario de Mercancías en Proceso de Elaboración			Fondos Contingentes a Corto Plazo		
Inventario de Materias Primas, Materiales y Suministros para Producción			Fondos de Fideicomisos, Mandatos y Contratos Análogos a Corto Plazo		
Bienes en Tránsito			Otros Fondos de Terceros en Garantía y/o Administración a Corto Plazo		
Almacenes			Valores y Bienes en Garantía a Corto Plazo		
Estimación por Pérdida o Deterioro de Activos Circulantes	0	0	Provisiones a Corto Plazo	0	0
Estimaciones para Cuentas Incobrables por Derechos a Recibir Efectivo o Equivalentes			Provisión para Demandas y Juicios a Corto Plazo		
Estimación por Deterioro de Inventarios			Provisión para Contingencias a Corto Plazo		
Otros Activos Circulantes	0	0	Otras Provisiones a Corto Plazo		
Valores en Garantía			Otros Pasivos a Corto Plazo	0	0
Bienes en Garantía (excluye depósitos de fondos)			Ingresos por Clasificar		
Bienes Derivados de Embargos, Decomisos, Aseguramientos y Dación en Pago			Recaudación por Participar		
Adquisición con Fondos de Terceros			Otros Pasivos Circulantes		
Total de Activos Circulantes	28,571,481	25,117,040	Total de Pasivos Circulantes	19,905,382	24,845,689
Activo No Circulante			Pasivo No Circulante		
Inversiones Financieras a Largo Plazo			Cuentas por Pagar a Largo Plazo		
Derechos a Recibir Efectivo o Equivalentes a Largo Plazo			Documentos por Pagar a Largo Plazo		
Bienes Inmuebles, Infraestructura y Construcciones en Proceso			Deuda Pública a Largo Plazo		
Bienes Muebles	27,620,527	27,744,827	Pasivos Diferidos a Largo Plazo		
Activos Intangibles			Fondos y Bienes de Terceros en Garantía y/o en Administración a Largo Plazo		
Depreciación, Deterioro y Amortización Acumulada de Bienes	-22,774,426	-20,497,985	Provisiones a Largo Plazo		
Activos Diferidos			Total de Pasivos No Circulantes	0	0
Estimación por Pérdida o Deterioro de Activos no Circulantes			Total del Pasivo	19,905,382	24,845,689
Otros Activos no Circulantes			HACIENDA PÚBLICA/PATRIMONIO		
Total de Activos No Circulantes	4,846,101	7,246,842	Hacienda Pública/Patrimonio Contribuido	0	0
Total del Activo	33,417,582	32,363,882	Aportaciones		
			Donaciones de Capital		
			Actualización de la Hacienda Pública/Patrimonio		
			Hacienda Pública/Patrimonio Generado	13,512,200	7,518,193
			Resultados del Ejercicio (Ahorro/ Desahorro)	8,522,491	-2,348,769
			Resultados de Ejercicios Anteriores	7,541,550	9,866,962
			Revalúos		
			Reservas		
			Rectificaciones de Resultados de Ejercicios Anteriores	-2,551,840	
			Exceso o Insuficiencia en la Actualización de la Hacienda Pública/Patrimonio	0	0
			Resultado por Posición Monetaria		
			Resultado por Tenencia de Activos no Monetarios		
			Total Hacienda Pública/Patrimonio	13,512,200	7,518,193
			Total del Pasivo y Hacienda Pública/Patrimonio	33,417,582	32,363,882

INSTITUTO ESTATAL DE EDUCACION PARA ADULTOS
Balance Presupuestario - LDF
Tercer Informe Trimestral Enero - Septiembre del Ejercicio 2022
(PESOS)

Concepto	Estimado/ Aprobado	Devengado	Recaudado/ Pagado
A. Ingresos Totales (A = A1+A2+A3)	174,099,342	168,098,867	152,885,390
A1. Ingresos de Libre Disposición		33,201,587	18,000,000
A2. Transferencias Federales Etiquetadas	174,099,342	134,897,280	134,885,390
A3. Financiamiento Neto			
B. Egresos Presupuestarios¹ (B = B1+B2)	174,099,342	168,098,867	102,922,754
B1. Gasto No Etiquetado (sin incluir Amortización de la Deuda Pública)	0	33,201,587	27,106,596
B2. Gasto Etiquetado (sin incluir Amortización de la Deuda Pública)	174,099,342	134,897,280	75,816,158
C. Remanentes del Ejercicio Anterior (C = C1 + C2)		0	0
C1. Remanentes de Ingresos de Libre Disposición aplicados en el periodo			
C2. Remanentes de Transferencias Federales Etiquetadas aplicados en el periodo			
I. Balance Presupuestario (I = A – B + C)	174,099,342	168,098,867	152,885,390
II. Balance Presupuestario sin Financiamiento Neto (II = I - A3)	174,099,342	168,098,867	152,885,390
III. Balance Presupuestario sin Financiamiento Neto y sin Remanentes del Ejercicio Anterior (III= II - C)	174,099,342	168,098,867	152,885,390

Concepto	Aprobado	Devengado	Pagado
E. Intereses, Comisiones y Gastos de la Deuda (E = E1+E2)	0	0	0
E1. Intereses, Comisiones y Gastos de la Deuda con Gasto No Etiquetado			
E2. Intereses, Comisiones y Gastos de la Deuda con Gasto Etiquetado			
IV. Balance Primario (IV = III + E)	174,099,342	168,098,867	152,885,390

Concepto	Estimado/ Aprobado	Devengado	Recaudado/ Pagado
F. Financiamiento (F = F1 + F2)	0	0	0
F1. Financiamiento con Fuente de Pago de Ingresos de Libre Disposición			
F2. Financiamiento con Fuente de Pago de Transferencias Federales Etiquetadas			
G. Amortización de la Deuda (G = G1 + G2)	0	0	0
G1. Amortización de la Deuda Pública con Gasto No Etiquetado			
G2. Amortización de la Deuda Pública con Gasto Etiquetado			
A3. Financiamiento Neto (A3 = F – G)	0	0	0

Concepto	Estimado/ Aprobado	Devengado	Recaudado/ Pagado
A1. Ingresos de Libre Disposición			
A3.1 Financiamiento Neto con Fuente de Pago de Ingresos de Libre Disposición (A3.1 = F1 – G1)	0	0	0
F1. Financiamiento con Fuente de Pago de Ingresos de Libre Disposición			
G1. Amortización de la Deuda Pública con Gasto No Etiquetado			
B1. Gasto No Etiquetado (sin incluir Amortización de la Deuda Pública)		33,201,587	33,201,587
C1. Remanentes de Ingresos de Libre Disposición aplicados en el periodo			
V. Balance Presupuestario de Recursos Disponibles (V = A1 + A3.1 – B 1 + C1)	0	0	0
VI. Balance Presupuestario de Recursos Disponibles sin Financiamiento Neto (VI = V – A3.1)	0	0	0

Concept	Estimado/ Aprobado	Devengado	Recaudado/ Pagado
A2. Transferencias Federales Etiquetadas	174,099,342	134,897,280	134,897,280
A3.2 Financiamiento Neto con Fuente de Pago de Transferencias Federales Etiquetadas (A3.2 = F2 – G2)	0	0	0
F2. Financiamiento con Fuente de Pago de Transferencias Federales			
G2. Amortización de la Deuda Pública con Gasto Etiquetado			
B2. Gasto Etiquetado (sin incluir Amortización de la Deuda Pública)	174,099,342	134,897,280	134,897,280
C2. Remanentes de Transferencias Federales Etiquetadas aplicados en el periodo			
VII. Balance Presupuestario de Recursos Etiquetados (VII = A2 + A3.2 – B2 + C2)	0	0	0
VIII. Balance Presupuestario de Recursos Etiquetados sin Financiamiento Neto (VIII = VII – A3.2)	0	0	0

INSTITUTO ESTATAL DE EDUCACION PARA ADULTOS
Estado Analítico de Ingreso Detallado - LDF
Tercer Informe Trimestral Enero - Septiembre del ejercicio 2022
(PESOS)

Concepto	Ingreso					Diferencia
	Estimado	Ampliaciones/ (Reducciones)	Modificado	Devengado	Recaudado	
Ingresos de Libre Disposición	0	0	0	0	0	0
A. Impuestos	0	0	0	0	0	0
B. Cuotas y Aportaciones de Seguridad Social	0	0	0	0	0	0
C. Contribuciones de Mejoras	0	0	0	0	0	0
D. Derechos	0	0	0	0	0	0
E. Productos	0	0	0	0	0	0
F. Aprovechamientos	0	0	0	0	0	0
G. Ingresos por Ventas de Bienes y Servicios	0	0	0	0	0	0
H. Participaciones (H=h1+h2+h3+h4+h5+h6+h7+h8+h9+h10+h11)	0	27,201,587	27,201,587	27,201,587	27,201,587	0
h1) Fondo General de Participaciones	0	17,201,587	17,201,587	17,201,587	17,201,587	0
h2) Fondo de Fomento Municipal	0	0	0	0	0	0
h3) Fondo de Fiscalización y Recaudación	0	0	0	0	0	0
h4) Fondo de Compensación	0	0	0	0	0	0
h5) Fondo de Extracción de Hidrocarburos	0	0	0	0	0	0
h6) Impuesto Especial Sobre Producción y Servicios	0	0	0	0	0	0
h7) 0.136% de la Recaudación Federal Participable	0	0	0	0	0	0
h8) 3.17% Sobre Extracción de Petróleo	0	0	0	0	0	0
h9) Gasolinas y Diésel	0	0	0	0	0	0
h10) Fondo del Impuesto Sobre la Renta	0	0	0	0	0	0
h11) Fondo de Estabilización de los Ingresos de las Entidades Federativas	0	10,000,000	10,000,000	10,000,000	10,000,000	0
I. Incentivos Derivados de la Colaboración Fiscal (I=i1+i2+i3+i4+i5)	0	0	0	0	0	0
i1) Tenencia o Uso de Vehículos	0	0	0	0	0	0
i2) Fondo de Compensación ISAN	0	0	0	0	0	0
i3) Impuesto Sobre Automóviles Nuevos	0	0	0	0	0	0
i4) Fondo de Compensación de Repecos-Intermedios	0	0	0	0	0	0
i5) Otros Incentivos Económicos	0	0	0	0	0	0
J. Transferencias	0	16,000,000	16,000,000	16,000,000	16,000,000	0
K. Convenios	0	0	0	0	0	0
k1) Otros Convenios y Subsidios	0	16,000,000	16,000,000	16,000,000	16,000,000	0
L. Otros Ingresos de Libre Disposición (L=l1+l2)	0	0	0	0	0	0
l1) Participaciones en Ingresos Locales	0	0	0	0	0	0
l2) Otros Ingresos de Libre Disposición	0	0	0	0	0	0
I. Total de Ingresos de Libre Disposición (I=A+B+C+D+E+F+G+H+I+J+K+L)	0	43,201,587	43,201,587	43,201,587	43,201,587	0
Ingresos Excedentes de Ingresos de Libre Disposición						
Transferencias Federales Etiquetadas	0	0	0	0	0	0
A. Aportaciones (A=a1+a2+a3+a4+a5+a6+a7+a8)	174,099,342	23,357	174,122,699	117,838,111	117,826,221	56,284,588
a1) Fondo de Aportaciones para la Nómina Educativa y Gasto Operativo	0	0	0	0	0	0
a2) Fondo de Aportaciones para los Servicios de Salud	0	0	0	0	0	0
a3) Fondo de Aportaciones para la Infraestructura Social	0	0	0	0	0	0
a4) Fondo de Aportaciones para el Fortalecimiento de los Municipios y de las Demarcaciones Territoriales del Distrito Federal	0	0	0	0	0	0
a5) Fondo de Aportaciones Múltiples	0	0	0	0	0	0
a6) Fondo de Aportaciones para la Educación Tecnológica y de Adultos	174,099,342	23,357	174,122,699	117,838,111	117,826,221	56,284,588
a7) Fondo de Aportaciones para la Seguridad Pública de los Estados y del Distrito Federal	0	0	0	0	0	0
a8) Fondo de Aportaciones para el Fortalecimiento de las Entidades Federativas	0	0	0	0	0	0
B. Convenios (B=b1+b2+b3+b4)	0	7,059,169	7,059,169	7,059,169	7,059,169	0
b1) Convenios de Protección Social en Salud	0	0	0	0	0	0
b2) Convenios de Descentralización	0	0	0	0	0	0
b3) Convenios de Reasignación	0	0	0	0	0	0
b4) Otros Convenios y Subsidios	0	7,059,169	7,059,169	7,059,169	7,059,169	0
C. Fondos Distintos de Aportaciones (C=c1+c2)	0	0	0	0	0	0
c1) Fondo para Entidades Federativas y Municipios Productores de Hidrocarburos	0	0	0	0	0	0
c2) Fondo Minero	0	0	0	0	0	0
D. Transferencias, Subsidios y Subvenciones, y Pensiones y Jubilaciones	0	0	0	0	0	0
E. Otras Transferencias Federales Etiquetadas	0	0	0	0	0	0
II. Total de Transferencias Federales Etiquetadas (II = A + B + C + D + E)	174,099,342	7,082,526	181,181,868	124,897,280	124,885,390	56,284,588
III. Ingresos Derivados de Financiamentos (III = A)	0	0	0	0	0	0
A. Ingresos Derivados de Financiamentos	0	0	0	0	0	0
IV. Total de Ingresos (IV = I + II + III)	174,099,342	50,284,113	224,383,455	168,098,867	168,086,977	56,284,588
Datos Informativos	0	0	0	0	0	0
1. Ingresos Derivados de Financiamentos con Fuente de Pago de Ingresos de Libre Disposición	0	0	0	0	0	0
2. Ingresos Derivados de Financiamentos con Fuente de Pago de Transferencias Federales Etiquetadas	0	0	0	0	0	0
3. Ingresos Derivados de Financiamentos (3 = 1 + 2)	0	0	0	0	0	0

INSTITUTO ESTATAL DE EDUCACIÓN PARA ADULTOS Informe Analítico de la Deuda Pública y Otros Pasivos - LDF Del 1 de enero al 30 de septiembre del 2022 (PESOS)							
Denominación de la Deuda Pública y Otros Pasivos	Saldo al 30 de septiembre de 2022-1 (d)	Disposiciones del Periodo (e)	Amortizaciones del Periodo (f)	Revaluaciones, Reclasificaciones y Otros Ajustes (g)	Saldo Final del Periodo (h) h=d+e-f+g	Pago de Intereses del Periodo (i)	Pago de Comisiones y demás costos asociados durante el Periodo (j)
1. Deuda Pública (1=A+B) A. Corto Plazo (A=a1+a2+a3) a1) Instituciones de Crédito a2) Títulos y Valores a3) Arrendamientos Financieros B. Largo Plazo (B=b1+b2+b3) b1) Instituciones de Crédito b2) Títulos y Valores b3) Arrendamientos Financieros							
2. Otros Pasivos	24,845,689.00	0	0	0	19,905,381.84	0	0
3. Total de la Deuda Pública y Otros Pasivos (3=1+2)							
4. Deuda Contingente 1 (Informativo) A. Deuda Contingente 1 B. Deuda Contingente 2 C. Deuda Contingente XX							
5. Valor de Instrumentos Bono Cupón Cero 2 (Informativo) A. Instrumento Bono Cupón Cero 1 B. Instrumento Bono Cupón Cero 2 C. Instrumento Bono Cupón Cero XX							

1 Se refiere a cualquier Financiamiento sin fuente o garantía de pago definida, que sea asumida de manera solidaria o subsidiaria por las Entidades Federativas con sus Municipios, organismos descentralizados y empresas de participación estatal mayoritaria y fideicomisos, locales o municipales, y por los Municipios con sus respectivos organismos descentralizados y empresas de participación municipal mayoritaria.

2 Se refiere al valor del Bono Cupón Cero que respalda el pago de los créditos asociados al mismo (Activo).

Obligaciones a Corto Plazo (k)	Monto Contratado (l)	Plazo Pactado (m)	Tasa de Interés (n)	Comisiones y Costos Relacionados (o)	Tasa Efectiva (p)
6. Obligaciones a Corto Plazo (Informativo) A. Crédito 1 B. Crédito 2 C. Crédito XX					

INSTITUTO ESTATAL DE EDUCACION PARA ADULTOS
Informe Analítico de Obligaciones Diferentes de Financiamientos -LDF
Tercer Informe Trimestral Enero - Septiembre del ejercicio 2022
(PESOS)

Denominación de las Obligaciones Diferentes de Financiamiento (c)	Fecha del Contrato (d)	Fecha de inicio de operación del proyecto (e)	Fecha de vencimiento (f)	Monto de la inversión pactado (g)	Plazo pactado (h)	Monto promedio mensual del pago de la contraprestación (i)	Monto promedio mensual del pago de la contraprestación correspondiente al pago de inversión (j)	Monto pagado de la inversión al 30 de septiembre de 2022 (k)	Monto pagado de la inversión actualizado al 30 de septiembre de 2022 (l)	Saldo pendiente por pagar de la inversión al 30 de septiembre de 2022 (m = g - l)
A. Asociaciones Público Privadas (APP's) (A=a+b+c+d) a) APP 1 b) APP 2 c) APP 3 d) APP XX										
B. Otros Instrumentos (B=a+b+c+d) a) Otro Instrumento 1 b) Otro Instrumento 2 c) Otro Instrumento 3 d) Otro Instrumento XX										
C. Total de Obligaciones Diferentes de Financiamiento (C=A+B)										

No aplica

INSTITUTO ESTATAL DE EDUCACION PARA ADULTOS
Estado Analítico del Ejercicio del Presupuesto de Egresos Detallado - LDF
Clasificación por Objeto del Gasto (Capítulo y Concepto)
Tercer Informe Trimestral Enero - Septiembre del ejercicio 2022
(PESOS)

Concepto	Egresos					Subejercicio
	Aprobado	Ampliaciones/ (Reducciones)	Modificado	Devengado	Pagado	
I. Gasto No Etiquetado (I=A+B+C+D+E+F+G+H+I)	0	33,201,587	33,201,587	33,201,587	18,000,000	0
A. Servicios Personales (A=a1+a2+a3+a4+a5+a6+a7)	0	0	0	0	0	0
a1) Remuneraciones al Personal de Carácter Permanente	0	0	0	0	0	0
a2) Remuneraciones al Personal de Carácter Transitorio	0	0	0	0	0	0
a3) Remuneraciones Adicionales y Especiales	0	0	0	0	0	0
a4) Seguridad Social	0	0	0	0	0	0
a5) Otras Prestaciones Sociales y Económicas	0	0	0	0	0	0
a6) Previsiones	0	0	0	0	0	0
a7) Pago de Estímulos a Servidores Públicos	0	0	0	0	0	0
B. Materiales y Suministros (B=b1+b2+b3+b4+b5+b6+b7+b8+b9)	0	0	0	0	0	0
b1) Materiales de Administración, Emisión de Documentos y Artículos Oficiales	0	0	0	0	0	0
b2) Alimentos y Utensilios	0	0	0	0	0	0
b3) Materias Primas y Materiales de Producción y Comercialización	0	0	0	0	0	0
b4) Materiales y Artículos de Construcción y de Reparación	0	0	0	0	0	0
b5) Productos Químicos, Farmacéuticos y de Laboratorio	0	0	0	0	0	0
b6) Combustibles, Lubricantes y Aditivos	0	0	0	0	0	0
b7) Vestuario, Blancos, Prendas de Protección y Artículos Deportivos	0	0	0	0	0	0
b8) Materiales y Suministros Para Seguridad	0	0	0	0	0	0
b9) Herramientas, Refacciones y Accesorios Menores	0	0	0	0	0	0
C. Servicios Generales (C=c1+c2+c3+c4+c5+c6+c7+c8+c9)	0	893,404	893,404	893,404	893,404	0
c1) Servicios Básicos	0	0	0	0	0	0
c2) Servicios de Arrendamiento	0	0	0	0	0	0
c3) Servicios Profesionales, Científicos, Técnicos y Otros Servicios	0	0	0	0	0	0
c4) Servicios Financieros, Bancarios y Comerciales	0	0	0	0	0	0
c5) Servicios de Instalación, Reparación, Mantenimiento y Conservación	0	0	0	0	0	0
c6) Servicios de Comunicación Social y Publicidad	0	0	0	0	0	0
c7) Servicios de Traslado y Viáticos	0	0	0	0	0	0
c8) Servicios Oficiales	0	0	0	0	0	0
c9) Otros Servicios Generales	0	893,404	893,404	893,404	893,404	0
D. Transferencias, Asignaciones, Subsidios y Otras Ayudas (D=d1+d2+d3+d4+d5+d6+d7+d8+d9)	0	32,308,183	32,308,183	32,308,183	17,106,596	0
d1) Transferencias Internas y Asignaciones al Sector Público	0	0	0	0	0	0
d2) Transferencias al Resto del Sector Público	0	0	0	0	0	0
d3) Subsidios y Subvenciones	0	30,308,183	30,308,183	30,308,183	15,106,596	0
d4) Ayudas Sociales	0	2,000,000	2,000,000	2,000,000	2,000,000	0
d5) Pensiones y Jubilaciones	0	0	0	0	0	0
d6) Transferencias a Fideicomisos, Mandatos y Otros Análogos	0	0	0	0	0	0
d7) Transferencias a la Seguridad Social	0	0	0	0	0	0
d8) Donativos	0	0	0	0	0	0
d9) Transferencias al Exterior	0	0	0	0	0	0
E. Bienes Muebles, Inmuebles e Intangibles (E=e1+e2+e3+e4+e5+e6+e7+e8+e9)	0	0	0	0	0	0
e1) Mobiliario y Equipo de Administración	0	0	0	0	0	0
e2) Mobiliario y Equipo Educativo y Recreativo	0	0	0	0	0	0
e3) Equipo e Instrumental Médico y de Laboratorio	0	0	0	0	0	0
e4) Vehículos y Equipo de Transporte	0	0	0	0	0	0
e5) Equipo de Defensa y Seguridad	0	0	0	0	0	0
e6) Maquinaria, Otros Equipos y Herramientas	0	0	0	0	0	0
e7) Activos Biológicos	0	0	0	0	0	0
e8) Bienes Inmuebles	0	0	0	0	0	0
e9) Activos Intangibles	0	0	0	0	0	0
F. Inversión Pública (F=f1+f2+f3)	0	0	0	0	0	0
f1) Obra Pública en Bienes de Dominio Público	0	0	0	0	0	0
f2) Obra Pública en Bienes Propios	0	0	0	0	0	0
f3) Proyectos Productivos y Acciones de Fomento	0	0	0	0	0	0
G. Inversiones Financieras y Otras Provisiones (G=g1+g2+g3+g4+g5+g6+g7)	0	0	0	0	0	0
g1) Inversiones Para el Fomento de Actividades Productivas	0	0	0	0	0	0
g2) Acciones y Participaciones de Capital	0	0	0	0	0	0
g3) Compra de Títulos y Valores	0	0	0	0	0	0
g4) Concesión de Préstamos	0	0	0	0	0	0
g5) Inversiones en Fideicomisos, Mandatos y Otros Análogos	0	0	0	0	0	0
Fideicomiso de Desastres Naturales (Informativo)	0	0	0	0	0	0
g6) Otras Inversiones Financieras	0	0	0	0	0	0
g7) Provisiones para Contingencias y Otras Erogaciones Especiales	0	0	0	0	0	0
H. Participaciones y Aportaciones (H=h1+h2+h3)	0	0	0	0	0	0
h1) Participaciones	0	0	0	0	0	0
h2) Aportaciones	0	0	0	0	0	0
h3) Convenios	0	0	0	0	0	0
I. Deuda Pública (I=i1+i2+i3+i4+i5+i6+i7)	0	0	0	0	0	0
i1) Amortización de la Deuda Pública	0	0	0	0	0	0
i2) Intereses de la Deuda Pública	0	0	0	0	0	0
i3) Comisiones de la Deuda Pública	0	0	0	0	0	0
i4) Gastos de la Deuda Pública	0	0	0	0	0	0
i5) Costo por Coberturas	0	0	0	0	0	0
i6) Apoyos Financieros	0	0	0	0	0	0
i7) Adeudos de Ejercicios Fiscales Anteriores (ADEFAS)	0	0	0	0	0	0

INSTITUTO ESTATAL DE EDUCACION PARA ADULTOS
Estado Analítico del Ejercicio del Presupuesto de Egresos Detallado - LDF
Clasificación por Objeto del Gasto (Capítulo y Concepto)
Segundo Informe Trimestral de Avance de Cuenta Pública del ejercicio enero-junio 2022
(PESOS)

Concepto	Egresos					Subejercicio
	Aprobado	Ampliaciones/ (Reducciones)	Modificado	Devengado	Pagado	
II. Gasto Etiquetado (II=A+B+C+D+E+F+G+H+I)	174,099,342	17,082,527	191,181,869	134,897,280	134,885,390	56,284,589
A. Servicios Personales (A=a1+a2+a3+a4+a5+a6+a7)	0	0	0	0	0	0
a1) Remuneraciones al Personal de Carácter Permanente	0	0	0	0	0	0
a2) Remuneraciones al Personal de Carácter Transitorio	0	0	0	0	0	0
a3) Remuneraciones Adicionales y Especiales	0	0	0	0	0	0
a4) Seguridad Social	0	0	0	0	0	0
a5) Otras Prestaciones Sociales y Económicas	0	0	0	0	0	0
a6) Previsiones	0	0	0	0	0	0
a7) Pago de Estímulos a Servidores Públicos	0	0	0	0	0	0
B. Materiales y Suministros (B=b1+b2+b3+b4+b5+b6+b7+b8+b9)	0	0	0	0	0	0
b1) Materiales de Administración, Emisión de Documentos y Artículos Oficiales	0	0	0	0	0	0
b2) Alimentos y Utensilios	0	0	0	0	0	0
b3) Materias Primas y Materiales de Producción y Comercialización	0	0	0	0	0	0
b4) Materiales y Artículos de Construcción y de Reparación	0	0	0	0	0	0
b5) Productos Químicos, Farmacéuticos y de Laboratorio	0	0	0	0	0	0
b6) Combustibles, Lubricantes y Aditivos	0	0	0	0	0	0
b7) Vestuario, Blancos, Prendas de Protección y Artículos Deportivos	0	0	0	0	0	0
b8) Materiales y Suministros Para Seguridad	0	0	0	0	0	0
b9) Herramientas, Refacciones y Accesorios Menores	0	0	0	0	0	0
C. Servicios Generales (C=c1+c2+c3+c4+c5+c6+c7+c8+c9)	0	0	0	0	0	0
c1) Servicios Básicos	0	0	0	0	0	0
c2) Servicios de Arrendamiento	0	0	0	0	0	0
c3) Servicios Profesionales, Científicos, Técnicos y Otros Servicios	0	0	0	0	0	0
c4) Servicios Financieros, Bancarios y Comerciales	0	0	0	0	0	0
c5) Servicios de Instalación, Reparación, Mantenimiento y Conservación	0	0	0	0	0	0
c6) Servicios de Comunicación Social y Publicidad	0	0	0	0	0	0
c7) Servicios de Traslado y Viáticos	0	0	0	0	0	0
c8) Servicios Oficiales	0	0	0	0	0	0
c9) Otros Servicios Generales	0	0	0	0	0	0
D. Transferencias, Asignaciones, Subsidios y Otras Ayudas (D=d1+d2+d3+d4+d5+d6+d7+d8+d9)	174,099,342	10,023,358	191,181,869	134,897,280	134,885,390	56,284,589
d1) Transferencias Internas y Asignaciones al Sector Público	141,740,847	-16,431,602	125,309,245	84,533,772	84,521,882	40,775,473
d2) Transferencias al Resto del Sector Público	0	0	0	0	0	0
d3) Subsidios y Subvenciones	0	58,813,455	65,872,624	50,363,508	50,363,508	15,509,116
d4) Ayudas Sociales	32,358,495	-32,358,495	0	0	0	0
d5) Pensiones y Jubilaciones	0	0	0	0	0	0
d6) Transferencias a Fideicomisos, Mandatos y Otros Análogos	0	0	0	0	0	0
d7) Transferencias a la Seguridad Social	0	0	0	0	0	0
d8) Donativos	0	0	0	0	0	0
d9) Transferencias al Exterior	0	0	0	0	0	0
E. Bienes Muebles, Inmuebles e Intangibles (E=e1+e2+e3+e4+e5+e6+e7+e8+e9)	0	0	0	0	0	0
e1) Mobiliario y Equipo de Administración	0	0	0	0	0	0
e2) Mobiliario y Equipo Educativo y Recreativo	0	0	0	0	0	0
e3) Equipo e Instrumental Médico y de Laboratorio	0	0	0	0	0	0
e4) Vehículos y Equipo de Transporte	0	0	0	0	0	0
e5) Equipo de Defensa y Seguridad	0	0	0	0	0	0
e6) Maquinaria, Otros Equipos y Herramientas	0	0	0	0	0	0
e7) Activos Biológicos	0	0	0	0	0	0
e8) Bienes Inmuebles	0	0	0	0	0	0
e9) Activos Intangibles	0	0	0	0	0	0
F. Inversión Pública (F=f1+f2+f3)	0	0	0	0	0	0
f1) Obra Pública en Bienes de Dominio Público	0	0	0	0	0	0
f2) Obra Pública en Bienes Propios	0	0	0	0	0	0
f3) Proyectos Productivos y Acciones de Fomento	0	0	0	0	0	0
G. Inversiones Financieras y Otras Provisiones (G=g1+g2+g3+g4+g5+g6+g7)	0	0	0	0	0	0
g1) Inversiones Para el Fomento de Actividades Productivas	0	0	0	0	0	0
g2) Acciones y Participaciones de Capital	0	0	0	0	0	0
g3) Compra de Títulos y Valores	0	0	0	0	0	0
g4) Concesión de Préstamos	0	0	0	0	0	0
g5) Inversiones en Fideicomisos, Mandatos y Otros Análogos	0	0	0	0	0	0
Fideicomiso de Desastres Naturales (Informativo)	0	0	0	0	0	0
g6) Otras Inversiones Financieras	0	0	0	0	0	0
g7) Provisiones para Contingencias y Otras Erogaciones Especiales	0	0	0	0	0	0
H. Participaciones y Aportaciones (H=h1+h2+h3)	0	7,059,169	0	0	0	0
h1) Participaciones	0	0	0	0	0	0
h2) Aportaciones	0	0	0	0	0	0
h3) Convenios	0	7,059,169	0	0	0	0
I. Deuda Pública (I=i1+i2+i3+i4+i5+i6+i7)	0	0	0	0	0	0
i1) Amortización de la Deuda Pública	0	0	0	0	0	0
i2) Intereses de la Deuda Pública	0	0	0	0	0	0
i3) Comisiones de la Deuda Pública	0	0	0	0	0	0
i4) Gastos de la Deuda Pública	0	0	0	0	0	0
i5) Costo por Coberturas	0	0	0	0	0	0
i6) Apoyos Financieros	0	0	0	0	0	0
i7) Adeudos de Ejercicios Fiscales Anteriores (ADEFAS)	0	0	0	0	0	0
III. Total de Egresos (III = I + II)	174,099,342	50,284,114	224,383,456	168,098,867	152,885,390	56,284,589

INSTITUTO ESTATAL DE EDUCACION PARA ADULTOS
Estado Analítico del Ejercicio del Presupuesto de Egresos Detallado - LDF
Clasificación Administrativa
Tercer Informe Trimestral Enero - Septiembre del ejercicio 2022
(PESOS)

Concepto	Egresos					Subejercicio
	Aprobado	Ampliaciones/ (Reducciones)	Modificado	Devengado	Pagado	
I. Gasto No Etiquetado (I=A)	0	33,201,587	33,201,587	33,201,587	18,000,000	0
A. INSTITUTO ESTATAL DE EDUCACION PARA ADULTOS	0	33,201,587	33,201,587	33,201,587	18,000,000	0
	0	0	0	0	0	0
II. Gasto Etiquetado (II=A)	174,099,342	17,082,527	191,181,868	134,897,280	134,885,390	56,284,588
A. INSTITUTO ESTATAL DE EDUCACION PARA ADULTOS	174,099,342	17,082,527	191,181,868	134,897,280	134,885,390	56,284,588
	0	0	0	0	0	0
III. Total de Egresos (III = I + II)	174,099,342	50,284,114	224,383,455	168,098,867	152,885,390	56,284,588

INSTITUTO ESTATAL DE EDUCACION PARA ADULTOS
Estado Analítico del Ejercicio del Presupuesto de Egresos Detallado - LDF
Clasificación Funcional (Finalidad y Función)
Tercer Informe Trimestral Enero - Septiembre del ejercicio 2022
(PESOS)

Concepto	Egresos					Subejercicio
	Aprobado	Ampliaciones/ (Reducciones)	Modificado	Devengado	Pagado	
I. Gasto No Etiquetado (I=A+B+C+D)	0	33,201,587	33,201,587	33,201,587	18,000,000	0
A. Gobierno (A=a1+a2+a3+a4+a5+a6+a7+a8)	0	0	0	0	0	0
a1) Legislación	0	0	0	0	0	0
a2) Justicia	0	0	0	0	0	0
a3) Coordinación de la Política de Gobierno	0	0	0	0	0	0
a4) Relaciones Exteriores	0	0	0	0	0	0
a5) Asuntos Financieros y Hacendarios	0	0	0	0	0	0
a6) Seguridad Nacional	0	0	0	0	0	0
a7) Asuntos de Orden Público y de Seguridad Interior	0	0	0	0	0	0
a8) Otros Servicios Generales	0	0	0	0	0	0
B. Desarrollo Social (B=b1+b2+b3+b4+b5+b6+b7)	0	33,201,587	33,201,587	33,201,587	18,000,000	0
b1) Protección Ambiental	0	0	0	0	0	0
b2) Vivienda y Servicios a la Comunidad	0	0	0	0	0	0
b3) Salud	0	0	0	0	0	0
b4) Recreación, Cultura y Otras Manifestaciones Sociales	0	0	0	0	0	0
b5) Educación	0	33,201,587	33,201,587	33,201,587	18,000,000	0
b6) Protección Social	0	0	0	0	0	0
b7) Otros Asuntos Sociales	0	0	0	0	0	0
C. Desarrollo Económico (C=c1+c2+c3+c4+c5+c6+c7+c8+c9)	0	0	0	0	0	0
c1) Asuntos Económicos, Comerciales y Laborales en General	0	0	0	0	0	0
c2) Agropecuaria, Silvicultura, Pesca y Caza	0	0	0	0	0	0
c3) Combustibles y Energía	0	0	0	0	0	0
c4) Minería, Manufacturas y Construcción	0	0	0	0	0	0
c5) Transporte	0	0	0	0	0	0
c6) Comunicaciones	0	0	0	0	0	0
c7) Turismo	0	0	0	0	0	0
c8) Ciencia, Tecnología e Innovación	0	0	0	0	0	0
c9) Otras Industrias y Otros Asuntos Económicos	0	0	0	0	0	0
D. Otras No Clasificadas en Funciones Anteriores (D=d1+d2+d3+d4)	0	0	0	0	0	0
d1) Transacciones de la Deuda Pública / Costo Financiero de la	0	0	0	0	0	0
d2) Transferencias, Participaciones y Aportaciones Entre	0	0	0	0	0	0
Diferentes Niveles y Órdenes de Gobierno	0	0	0	0	0	0
d3) Saneamiento del Sistema Financiero	0	0	0	0	0	0
d4) Adeudos de Ejercicios Fiscales Anteriores	0	0	0	0	0	0
	0	0	0	0	0	0
	0	0	0	0	0	0
II. Gasto Etiquetado (II=A+B+C+D)	174,099,342	17,082,526	191,181,868	134,897,280	134,885,390	56,284,588
A. Gobierno (A=a1+a2+a3+a4+a5+a6+a7+a8)	0	0	0	0	0	0
a1) Legislación	0	0	0	0	0	0
a2) Justicia	0	0	0	0	0	0
a3) Coordinación de la Política de Gobierno	0	0	0	0	0	0
a4) Relaciones Exteriores	0	0	0	0	0	0
a5) Asuntos Financieros y Hacendarios	0	0	0	0	0	0
a6) Seguridad Nacional	0	0	0	0	0	0
a7) Asuntos de Orden Público y de Seguridad Interior	0	0	0	0	0	0
a8) Otros Servicios Generales	0	0	0	0	0	0
B. Desarrollo Social (B=b1+b2+b3+b4+b5+b6+b7)	174,099,342	17,082,526	191,181,868	134,897,280	134,885,390	56,284,588
b1) Protección Ambiental	0	0	0	0	0	0
b2) Vivienda y Servicios a la Comunidad	0	0	0	0	0	0
b3) Salud	0	0	0	0	0	0
b4) Recreación, Cultura y Otras Manifestaciones Sociales	0	0	0	0	0	0
b5) Educación	174,099,342	17,082,526	191,181,868	134,897,280	134,885,390	56,284,588
b6) Protección Social	0	0	0	0	0	0
b7) Otros Asuntos Sociales	0	0	0	0	0	0
C. Desarrollo Económico (C=c1+c2+c3+c4+c5+c6+c7+c8+c9)	0	0	0	0	0	0
c1) Asuntos Económicos, Comerciales y Laborales en General	0	0	0	0	0	0
c2) Agropecuaria, Silvicultura, Pesca y Caza	0	0	0	0	0	0
c3) Combustibles y Energía	0	0	0	0	0	0
c4) Minería, Manufacturas y Construcción	0	0	0	0	0	0
c5) Transporte	0	0	0	0	0	0
c6) Comunicaciones	0	0	0	0	0	0
c7) Turismo	0	0	0	0	0	0
c8) Ciencia, Tecnología e Innovación	0	0	0	0	0	0
c9) Otras Industrias y Otros Asuntos Económicos	0	0	0	0	0	0
D. Otras No Clasificadas en Funciones Anteriores (D=d1+d2+d3+d4)	0	0	0	0	0	0
d1) Transacciones de la Deuda Pública / Costo Financiero de la	0	0	0	0	0	0
d2) Transferencias, Participaciones y Aportaciones Entre	0	0	0	0	0	0
Diferentes Niveles y Órdenes de Gobierno	0	0	0	0	0	0
d3) Saneamiento del Sistema Financiero	0	0	0	0	0	0
d4) Adeudos de Ejercicios Fiscales Anteriores	0	0	0	0	0	0
	0	0	0	0	0	0
III. Total de Egresos (III = I + II)	174,099,342	50,284,113	224,383,455	168,098,867	152,885,390	56,284,588

INSTITUTO ESTATAL DE EDUCACION PARA ADULTOS
Estado Analítico del Ejercicio del Presupuesto de Egresos Detallado - LDF
Clasificación de Servicios Personales por Categoría
Tercer Informe Trimestral Enero - Septiembre del ejercicio 2022
(PESOS)

Concepto	Egresos					Subejercicio
	Aprobado	Ampliaciones/ (Reducciones)	Modificado	Devengado	Pagado	
I. Gasto No Etiquetado (I=A+B+C+D+E+F)	0	893,404	893,404	893,404	893,404	0
A. Personal Administrativo	0	0	0	0	0	0
B. Magisterio	0	893,404	893,404	893,404	893,404	0
C. Servicios de Salud (C=c1+c2)	0	0	0	0	0	0
c1) Personal Administrativo	0	0	0	0	0	0
c2) Personal Médico, paramédico y afín	0	0	0	0	0	0
D. Seguridad Pública	0	0	0	0	0	0
E. Gastos asociados a la implementación de nuevas leyes federales o reformas a las mismas (E=e1+e2)	0	0	0	0	0	0
e1) Nombre del Programa o Ley 1	0	0	0	0	0	0
e2) Nombre del Programa o Ley 2	0	0	0	0	0	0
F. Sentencias laborales definitivas	0	0	0	0	0	0
II. Gasto Etiquetado (I=A+B+C+D+E+F)	98,457,261	-8,022,779	90,434,482	62,421,608	62,421,608	28,012,874
A. Personal Administrativo	0	0	0	0	0	0
B. Magisterio	98,457,261	-8,022,779	90,434,482	62,421,608	62,421,608	28,012,874
C. Servicios de Salud (C=c1+c2)	0	0	0	0	0	0
c1) Personal Administrativo	0	0	0	0	0	0
c2) Personal Médico, paramédico y afín	0	0	0	0	0	0
D. Seguridad Pública	0	0	0	0	0	0
E. Gastos asociados a la implementación de nuevas leyes federales o reformas a las mismas (E=e1+e2)	0	0	0	0	0	0
e1) Nombre del Programa o Ley 1	0	0	0	0	0	0
e2) Nombre del Programa o Ley 2	0	0	0	0	0	0
F. Sentencias laborales definitivas	0	0	0	0	0	0
	0	0	0	0	0	0
III. Total de Gasto en Servicios Personales (III = I + II)	98,457,261	-7,129,375	91,327,886	63,315,012	63,315,012	28,012,874

INSTITUTO ESTATAL DE EDUCACION PARA ADULTOS

Informe sobre Estudios Actuariales - LDF

	Pensiones y jubilaciones	Salud	Riesgos de trabajo	Invalidez y vida	Otras prestaciones sociales
<p>Tipo de Sistema Prestación laboral o Fondo general para trabajadores del estado o Beneficio definido, Contribución definida o Mixto</p> <p>Población afiliada Activos Edad máxima Edad mínima Edad promedio Pensionados y Jubilados Edad máxima Edad mínima Edad promedio Beneficiarios Promedio de años de servicio (trabajadores activos) Aportación individual al plan de pensión como % del salario Aportación del ente público al plan de pensión como % del salario Crecimiento esperado de los pensionados y jubilados (como %) Crecimiento esperado de los activos (como %) Edad de Jubilación o Pensión Esperanza de vida</p> <p>Ingresos del Fondo Ingresos Anuales al Fondo de Pensiones</p> <p>Nómina anual Activos Pensionados y Jubilados Beneficiarios de Pensionados y Jubilados</p> <p>Monto mensual por pensión Máximo Mínimo Promedio</p> <p>Monto de la reserva</p> <p>Valor presente de las obligaciones Pensiones y Jubilaciones en curso de pago Generación actual Generaciones futuras</p> <p>Valor presente de las contribuciones asociadas a los sueldos futuros de cotización Generación actual Generaciones futuras</p> <p>Valor presente de aportaciones futuras Generación actual Generaciones futuras Otros Ingresos</p> <p>Déficit/superávit actuarial Generación actual Generaciones futuras</p> <p>Periodo de suficiencia Año de descapitalización Tasa de rendimiento</p> <p>Estudio actuarial Año de elaboración del estudio actuarial Empresa que elaboró el estudio actuarial</p>					

No aplica



GOBIERNO DEL ESTADO
DE OAXACA

INSTITUTO ESTATAL DE EDUCACIÓN PÚBLICA DE OAXACA



GOBIERNO DEL ESTADO
DE OAXACA

Resultados de los avances obtenidos durante el tercer trimestre del ejercicio fiscal 2022, en la ejecución de las acciones, programas y proyectos implementados en el Sistema Educativo Estatal, a cargo del Instituto Estatal de Educación Pública de Oaxaca, en el rubro de Educación Básica y Normal.

El Gobierno del Estado, a través del Instituto Estatal de Educación Pública de Oaxaca (IEEPO) garantiza el derecho fundamental a la Educación Básica de forma obligatoria, laica y gratuita; la cual se brinda a la población de la entidad en condiciones de equidad, sin discriminación de ninguna naturaleza, garantizando al mismo tiempo la calidad de la misma en cada uno de los centros educativos donde se imparte la Educación Básica.

Para el cierre del ciclo escolar 2020-2021, en las escuelas de las ocho regiones del estado, la población escolar lo conforman 882,159 alumnos, atendidos por 55,337 docentes, en 14,803 escuelas en los tres niveles de educación básica con sostenimiento público y privado y CONAFE en las ocho regiones del estado;

Del cual podemos detallar que para la atención que se brinda en educación inicial escolarizada y no escolarizada se brinda servicios educativos a 29,364 alumnos, atendidos por 2,002 docentes, en 242 escuelas que se encuentran distribuidas en las ocho regiones del estado; así mismo, la atención que se otorga a la población con mayor índice de vulnerabilidad por las condiciones específicas de las personas con discapacidad, dificultades severas de aprendizaje, conducta, comunicación, además de las que cuentan con aptitudes sobresalientes, se logra atender en el nivel de educación Especial a 3,459 alumnos, atendidos por 303 docentes en 177 centros de educación especial; mientras que para la atención de niñas y niños en el nivel de educación Preescolar se atienden a 150,743 alumnos, con la instrucción educativa que brindan 9,839 docentes, en 4,071 escuelas; en cuanto a la atención para el nivel educativo de primaria se ofrece servicios educativos a 459,042 alumnos, atendidos por 26,306 docentes, en 5,007 escuelas y para el nivel de educación secundaria son 218,761 alumnos que son atendidos por 14,441 docentes, en 2,289 escuelas.

Así mismo, con el apoyo del Consejo Nacional de Fomento Educativo (CONAFE), se coadyuva con la prestación de servicios de educación inicial y básica con equidad educativa e inclusión social a la población potencial, bajo el modelo de Educación Comunitaria con lo cual se logra atender a 4,821 alumnos, 778 docente en 1,147 centros de educación con servicios de educación Preescolar; así como a 6,315 alumnos, 720 docentes, 924 escuelas de educación primaria y a 4,242 alumnos, 458 docentes en 516 escuelas de educación secundaria,

Para fortalecer el Sistema Educativo Estatal (SEE) y promover la profesionalización de docentes que atienden las necesidades educativas en el estado, se brinda servicios



GOBIERNO DEL ESTADO
DE OAXACA

educativos a 4,252 alumnos, con la instrucción profesional de 367 docentes, en las 12 escuelas normales ubicadas en el estado, así como a 1,160 alumnos atendidos por 123 docentes en 3 instalaciones de la Universidad Pedagógica Nacional (UPN).

Por lo anterior y dentro de la responsabilidad directa que tiene el Instituto Estatal de Educación Pública de Oaxaca, brindando servicios educativos de educación inicial, especial y básica en escuelas públicas de las ocho regiones del estado, para la atención de la educación especial se atiende a 3,459 alumnos, con 303 docentes en 177 escuelas, de los cuales 122 son Unidades de Servicios de Apoyo a la Educación Regular (USAER) y 55 Centros de Atención Múltiple (CAM); así mismo para educación preescolar se da atención a 142,572 alumnos, con 9,161 docente en 3,792 escuelas; para el otorgamiento de servicios educativos de educación primaria se atienden a 441,819 alumnos, con apoyo de 25,157 docente en 4,802 escuelas y para la atención del nivel de educación secundaria en sus tres modalidades se atienden con Secundaria General a 55,386 alumnos, con 3,446 docentes en 254 escuelas; con Secundaria Técnica se atienden a 68,609 alumnos con 3,964 docentes en 300 escuelas y con la modalidad de Telesecundarias se atienden a 86,131 alumnos, con 5,746 docentes en 1,595 escuelas.

El Instituto Estatal de Educación Pública de Oaxaca como autoridad educativa en Oaxaca tiene como objetivo primordial de garantizar el derecho a la educación básica en el estado y con respecto a la contingencia sanitaria que se vive actualmente por el virus SARS-COV2 Covid-19, el IEEPO ante la pandemia ha priorizando la protección de la salud y la vida de cada niña, niño, adolescente y joven , así como garantizar su derecho a la educación, implementando estrategias puntuales para asegurar el bienestar de la población haciendo llegar la información de salud a la sociedad en general y al magisterio; Sobre el regreso a clases semipresenciales el IEEPO reitera que esta decisión es en consenso con el magisterio, madres, padres de familia, tutores y autoridades municipales, a través de un proceso seguro, gradual, escalonado, mixto y sobre todo, acorde a las circunstancias propias de cada comunidad.

Para las instituciones que continúan en la modalidad de educación a distancia, las actividades se apoyan en estrategias que maestras y maestros han implementado con éxito como son los cuadernillos de trabajo, la asesoría en temas académicos y recorridos permanentes por las localidades, garantizando el cumplimiento de calendario escolar vigente y para dar a conocer el cumplimiento a las acciones, programas, proyectos se presentan los siguientes avances obtenidos durante el tercer trimestre del año 2022.



GOBIERNO DEL ESTADO
DE OAXACA

EDUCACIÓN ESPECIAL.

Para la prestación de los servicios educativos de educación especial se benefició a 865 alumnos con una inversión de \$82,016,095.01y en lo que respecta al funcionamiento se atendieron a 177 centros de educación especial con una inversión de \$466,426.53

EDUCACIÓN INICIAL

Durante el tercer trimestre en educación inicial se atendió con Servicios educativos a un total de 420 alumnos con una inversión de \$30,065,154.59, en lo que respecta al funcionamiento se atendieron a 3 centros de educación inicial, con una inversión de \$1,620,925.84

EDUCACIÓN PREESCOLAR

Para el nivel de Educación Preescolar durante el tercer trimestre del año se benefició a 35,644 alumnos de 948 escuelas públicas de nivel preescolar con una inversión de \$972,115,289.33, mientras que para el funcionamiento de este nivel educativo se invirtió un presupuesto de \$32,671,220.38

EDUCACIÓN PRIMARIA

Para el fortalecimiento del nivel de educación primaria en el Estado se programó atender en el tercer trimestre del año a 110,455 alumnos con servicios educativos con una inversión de \$3,830,689,769.68, además del funcionamiento operativo de 1,200 escuelas públicas con una inversión de \$85,032,517.86

EDUCACIÓN SECUNDARIA

En cuanto al nivel educativo de Secundaria en sus tres modalidades: General, Técnica y Telesecundaria, se otorgaron servicios educativos a 52,766 alumnos con una inversión de \$1,935,829,698.46 y fortalecieron operativamente a 542 escuelas, con una inversión de \$79,928,850.26

EDUCACIÓN NORMAL Y DESARROLLO PROFESIONAL DOCENTE

Para contribuir en la mejora de la calidad en la educación básica, el Instituto Estatal de Educación Pública de Oaxaca durante el tercer trimestre del año se benefició a 103 docentes por la prestación de los servicios educativos en las Escuelas Normales del estado, con una inversión de \$139,867,228.44 y para el funcionamiento de las Escuelas



GOBIERNO DEL ESTADO
DE OAXACA

Normales se ejerció una inversión de \$772,837.18; Para fortalecer a este nivel educativo, se benefició a 34 docentes por la prestación de servicios educativos en las Unidades de la Universidad Pedagógica Nacional, ubicadas en el estado, con una inversión de \$17,596,296.65 y para su funcionamiento se invirtió \$85,036.49

FORTALECIMIENTO A LA CURRICULA ESCOLAR

Con la finalidad reforzar los conocimientos de los alumnos de las escuelas públicas de educación básica en el estado, mediante herramientas para desarrollar de la currícula escolar de la educación básica, se implementaron programas educativos obteniendo los siguientes resultados durante el tercer trimestre del año:

Programa Expansión de la educación Inicial (PEEI)

Con la finalidad de ampliar la cobertura de los servicios de educación inicial, se establecieron acciones durante el tercer trimestre con el Programa Expansión de la Educación Inicial, cumpliéndose la meta de atención con la capacitación de 205 agentes educativos de los Centros de Atención Infantil participantes en el programa ubicados en las ocho regiones del Estado, así mismo se cumplió la meta programada de cuatro centros educativos atendidos con mejoramiento escolar a los Centros de Atención Infantil, de igual forma se atendió la meta de 150 centros educativos de educación especial con acciones de difusión de los principios rectores de la Educación Inicial, así mismo se dio seguimiento a la implementación del Programa PEEI en los Centros de Atención Infantil participantes.

Programa Nacional de Inglés (PRONI)

Para fortalecer las capacidades en la formación de los alumnos de las escuelas de los niveles de preescolar y primaria y cumplir con la obligatoriedad en las escuelas participantes del PRONI, se establece la atención curricular con la asignatura del idioma inglés, otorgando asesoría especializada en idioma inglés beneficiando a 18,095 alumnos, con una inversión de \$7,478,300.00 pesos, así mismo durante el tercer trimestre se llevó a cabo la certificación de docentes en el dominio del idioma inglés beneficiado a 40 asesores externos y docentes de inglés con una inversión de \$6,400.00, así mismo iniciaron su proceso de certificación en el dominio de la lengua extranjera inglés 70 alumnos de educación básica participantes en el PRONI y con la finalidad de dar seguimiento a las acciones del programa con una inversión de \$23,068.80 se atendió a 93 escuelas participantes en el PRONI.



GOBIERNO DEL ESTADO
DE OAXACA



Programa Capacitación Ambiental y Desarrollo Sustentable

Con el propósito de contribuir a mejorar los hábitos de la sociedad en relación con el agua, mediante la divulgación de la situación del recurso hídrico en el ámbito local, regional o nacional y formar las competencias de la población para fomentar el cambio de actitudes y la participación individual en el uso responsable del agua, durante el tercer trimestre se implantaron acciones de capacitación beneficiando a 200 docentes de las escuelas públicas de nivel básico en el Estado.

FORTALECIMIENTO DEL QUEHACER EDUCATIVO

Para dar continuidad a las acciones del Instituto en el quehacer educativo, se aplicó durante el tercer trimestre una inversión de \$468,859,216.34 mediante la prestación de servicios administrativos de 3,316 personas con funciones administrativas para la atención de las autoridades educativas escolares y público en general.

Llevar la directriz de las acciones del quehacer educativo, es una responsabilidad, por lo que se contempló el pago a personal directivo de las áreas administrativas del Instituto con una inversión de \$17,055,718.05 beneficiando a 52 personas con funciones de Mando Medio y Superior.

Para que las acciones se lleven a cabo adecuadamente se atendieron 59 áreas administrativas con una inversión de \$234,799,988.79 para atención de gastos operativos.

Durante el tercer trimestre del año, con una inversión de \$8,392,328.79 el Instituto dio respuesta a 102 actores que presentaron laudos y resoluciones jurídicas.

Gobierno del Estado de Oaxaca
UR: 531 - INSTITUTO ESTATAL DE EDUCACIÓN PÚBLICA DE OAXACA
Estado de Situación Financiera
Al 30 de septiembre de 2022 y 2021
(Pesos)



CONCEPTO	2022	2021	CONCEPTO	2022	2021
ACTIVO			PASIVO		
ACTIVO CIRCULANTE			PASIVO CIRCULANTE		
EFFECTIVO Y EQUIVALENTES	242,489,363	91,491,193	CUENTAS POR PAGAR A CORTO PLAZO	157,766,651	478,693,121
DERECHOS A RECIBIR EFECTIVO O EQUIVALENTES	97,639,110	626,909,897	DOCUMENTOS POR PAGAR A CORTO PLAZO	0	0
DERECHOS A RECIBIR BIENES O SERVICIOS	0	0	PORCIÓN A CORTO PLAZO DE LA DEUDA PÚBLICA A LARGO PLAZO	0	0
INVENTARIOS	0	0	TÍTULOS Y VALORES A CORTO PLAZO	0	0
ALMACENES	0	0	PASIVOS DIFERIDOS A CORTO PLAZO	0	0
ESTIMACIÓN POR PÉRDIDA O DETERIORO DE ACTIVOS CIRCULANTES	0	0	FONDOS Y BIENES DE TERCEROS EN GARANTÍA Y/O ADMINISTRACIÓN A CORTO PLAZO	0	0
OTROS ACTIVOS CIRCULANTES	0	0	PROVISIONES A CORTO PLAZO	0	414,531,733
Total de ACTIVO CIRCULANTE	340,128,473	718,401,089	OTROS PASIVOS A CORTO PLAZO	0	0
ACTIVO NO CIRCULANTE			Total de PASIVO CIRCULANTE	157,766,651	893,224,855
INVERSIONES FINANCIERAS A LARGO PLAZO	0	0	PASIVO NO CIRCULANTE		
DERECHOS A RECIBIR EFECTIVO O EQUIVALENTES A LARGO PLAZO	0	0	CUENTAS POR PAGAR A LARGO PLAZO	0	0
BIENES INMUEBLES, INFRAESTRUCTURA Y CONSTRUCCIONES EN PROCESO	4,670,321,970	4,670,321,970	DOCUMENTOS POR PAGAR A LARGO PLAZO	0	0
BIENES MUEBLES	439,863,967	1,597,987,328	DEUDA PÚBLICA A LARGO PLAZO	0	0
ACTIVOS INTANGIBLES	0	147,000	PASIVOS DIFERIDOS A LARGO PLAZO	0	0
DEPRECIACIÓN, DETERIORO Y ARMORTIZACIÓN ACUMULADA DE BIENES	0	0	FONDOS Y BIENES DE TERCEROS EN GARANTÍA Y/O ADMINISTRACIÓN A LARGO PLAZO	0	0
ACTIVOS DIFERIDOS	0	0	PROVISIONES A LARGO PLAZO	0	0
ESTIMACIÓN POR PÉRDIDA O DETERIORO DE ACTIVOS NO CIRCULANTES	0	0	Total de PASIVO NO CIRCULANTE	0	0
OTROS ACTIVOS NO CIRCULANTES	0	0	TOTAL PASIVO	157,766,651	893,224,855
Total de ACTIVO NO CIRCULANTE	5,110,185,937	6,268,456,298	HACIENDA PÚBLICA/PATRIMONIO		
TOTAL DE ACTIVOS	5,450,314,410	6,986,857,387	HACIENDA PÚBLICA/PATRIMONIO CONTRIBUIDO		
			APORTACIONES	0	0
			DONACIONES DE CAPITAL	3,089,020	3,089,020
			ACTUALIZACIÓN DE LA HACIENDA PÚBLICA/ PATRIMONIO	0	0
			Total de HACIENDA PÚBLICA/PATRIMONIO CONTRIBUIDO	3,089,020	3,089,020
			HACIENDA PÚBLICA/PATRIMONIO GENERADO		
			RESULTADOS DE EJERCICIO (AHORRO/ DESAHORRO)	222,347,847	101,622,930
			RESULTADOS DE EJERCICIOS ANTERIORES	4,657,939,842	5,564,824,006
			REVALÚOS	0	0
			RESERVAS	0	0
			RECTIFICACIONES DE RESULTADOS DE EJERCICIOS ANTERIORES	409,171,050	424,096,577
			Total de HACIENDA PÚBLICA/PATRIMONIO GENERADO	5,289,458,739	6,090,543,512
			EXCESO O INSUFICIENCIA EN LA ACTUALIZACIÓN DE LA HACIENDA PÚBLICA/PATRIMONIO		
			RESULTADO POR POSICIÓN MONETARIA	0	0
			RESULTADO POR TENENCIA DE ACTIVOS NO MONETARIOS	0	0
			TOTAL DE HACIENDA PÚBLICA/PATRIMONIO	5,292,547,759	6,093,632,532
			TOTAL DE HACIENDA PÚBLICA/PATRIMONIO	5,292,547,759	6,093,632,532
			Total de Pasivo y Patrimonio/Hacienda Pública	5,450,314,410	6,986,857,387

DIRECTOR FINANCIERO

LIC. GERARDO LAGUNES SANCHEZ

I.E.E.P.O.
INSTITUTO ESTATAL DE EDUCACIÓN PÚBLICA DE OAXACA
DIRECCIÓN FINANCIERA

C.P. JULIO CESAR CARBALLIDO RAMOS

DIRECTOR GENERAL

C. JOSÉ LUIS RANGEL BRETÓN

I.E.E.P.O.
INSTITUTO ESTATAL DE EDUCACIÓN PÚBLICA DE OAXACA
DIRECCIÓN GENERAL

Gobierno del Estado de Oaxaca
UR: 531 - INSTITUTO ESTATAL DE EDUCACIÓN PÚBLICA DE OAXACA
Estado de Actividades
Del 1° de enero al 30 de septiembre de 2022 y 2021
(Pesos)



CONCEPTO	2022	2021
INGRESOS Y OTROS BENEFICIOS		
INGRESOS DE GESTIÓN	0	0
IMPUESTOS	0	0
CUOTAS Y APORTACIONES DE SEGURIDAD SOCIAL	0	0
CONTRIBUCIONES DE MEJORAS	0	0
DERECHOS	0	0
PRODUCTOS	0	0
APROVECHAMIENTOS	0	0
INGRESOS POR VENTA DE BIENES Y PRESTACION DE SERVICIOS	0	0
PARTICIPACIONES, APORTACIONES, CONVENIOS, INCENTIVOS DERIVADOS DE LA COLABORACION FISCAL, FONDOS DISTINTOS DE APORTACIONES, TRANSFERENCIAS, ASIGNACIONES, SUBSIDIOS Y SUBVENCIONES, INCENTIVOS DERIVADOS DE LA COLABORACION FISCAL Y FONDOS DISTINTOS DE APORTACIONES	19,778,836,828	17,300,305,347
TRANSFERENCIAS, ASIGNACIONES, SUBSIDIOS Y SUBVENCIONES, Y PENSIONES Y JUBILACIONES	19,778,836,828	17,300,305,347
OTROS INGRESOS Y BENEFICIOS	0	0
INGRESOS FINANCIEROS	0	0
INCREMENTO POR VARIACIÓN DE INVENTARIOS	0	0
DISMINUCIÓN DEL EXCESO DE ESTIMACIONES POR PÉRDIDA O DETERIORO U OBSOLESCENCIA	0	0
DISMINUCIÓN DEL EXCESO DE PROVISIONES	0	0
OTROS INGRESOS Y BENEFICIOS VARIOS	0	0
TOTAL DE INGRESOS Y OTROS BENEFICIOS	19,778,836,828	17,300,305,347
GASTOS Y OTRAS PÉRDIDAS		
GASTOS DE FUNCIONAMIENTO	0	0
SERVICIOS PERSONALES	0	0
MATERIALES Y SUMINISTROS	0	0
SERVICIOS GENERALES	0	0
TRANSFERENCIAS, ASIGNACIONES, SUBSIDIOS Y OTRAS AYUDAS	19,556,488,981	17,198,682,417
TRANSFERENCIAS INTERNAS Y ASIGNACIONES AL SECTOR PÚBLICO	19,460,761,229	17,165,030,917
TRANSFERENCIAS AL RESTO DEL SECTOR PÚBLICO	0	0
SUBSIDIOS Y SUBVENCIONES	0	0
AYUDAS SOCIALES	18,299,200	6,651,500
PENSIONES Y JUBILACIONES	77,428,552	27,000,000
TRANSFERENCIAS A FIDEICOMISOS, MANDATOS Y CONTRATOS ANÁLOGOS	0	0
TRANSFERENCIAS A LA SEGURIDAD SOCIAL	0	0
DONATIVOS	0	0
TRANSFERENCIAS AL EXTERIOR	0	0
PARTICIPACIONES Y APORTACIONES	0	0
PARTICIPACIONES	0	0
APORTACIONES	0	0
CONVENIOS	0	0
INTERESES, COMISIONES Y OTROS GASTOS DE LA DEUDA PÚBLICA	0	0
INTERESES DE LA DEUDA PÚBLICA	0	0
COMISIONES DE LA DEUDA PÚBLICA	0	0
GASTOS DE LA DEUDA PÚBLICA	0	0
COSTO POR COBERTURAS	0	0
APOYOS FINANCIEROS	0	0
OTROS GASTOS Y PÉRDIDAS EXTRAORDINARIAS	0	0
ESTIMACIONES, DEPRECIACIONES, DETERIOROS, OBSOLESCENCIA Y AMORTIZACIONES	0	0
PROVISIONES	0	0
DISMINUCIÓN DE INVENTARIOS	0	0
AUMENTO POR INSUFICIENCIA DE ESTIMACIONES POR PÉRDIDA O DETERIORO U OBSOLESCENCIA	0	0
AUMENTO POR INSUFICIENCIA DE PROVISIONES	0	0
OTROS GASTOS	0	0
INVERSIÓN PÚBLICA	0	0
INVERSIÓN PÚBLICA NO CAPITALIZABLE	0	0
TOTAL DE GASTOS Y OTRAS PERDIDAS	19,556,488,981	17,198,682,417
AHORRO NETO DEL EJERCICIO	222,347,847	101,622,930



I.E.E.P.O.
INSTITUTO ESTATAL DE
EDUCACIÓN PÚBLICA DE OAXACA
DIRECCIÓN GENERAL

DIRECTOR GENERAL

C. JOSÉ LUIS BANCEL BRETÓN



I.E.E.P.O.

DIRECCIÓN FINANCIERA

LIC. GERARDO LAGUNES GALLINA



I.E.E.P.O.

OFICIALÍA MAYOR

C.P. JULIO CÉSAR BARBALDO RAMOS

Lugar y fecha de generación: Reyes, Veracruz, Oaxaca, a 06 de OCTUBRE de 2022
 Bajo protesta de decir verdad declaramos que los Estados Financieros y Notas son razonablemente correctos y responsabilidad del emisor.

Gobierno del Estado de Oaxaca
 UR: 531 - INSTITUTO ESTATAL DE EDUCACIÓN PÚBLICA DE OAXACA
 Estado de Variación de la Hacienda Pública
 Del 1° de enero al 30 de septiembre de 2022 y 2021
 (Pesos)



Gobierno del Estado

Concepto	Hacienda Pública/ Patrimonio			Exceso o Insuficiencia en la Actualización de la Hacienda Pública/Patrimonio	Total
	Contribuido	Generado			
		Ejerc. Ant.	Del Ejercicio		
Rectificaciones de Resultados de Ejercicios Anteriores	0	424,096,577	0	0	424,096,577
CAMBIOS EN POLÍTICAS CONTABLES	0	424,096,577	0	0	424,096,577
CAMBIOS POR ERRORES CONTABLES	0	0	0	0	0
Patrimonio Neto Inicial Ajustado del Ejercicio	3,089,020	0	0	0	3,089,020
APORTACIONES	0	0	0	0	0
DONACIONES DE CAPITAL	3,089,020	0	0	0	3,089,020
ACTUALIZACIONES DEL PATRIMONIO	0	0	0	0	0
Variaciones de la Hacienda Pública / Patrimonio Neto del Ejercicio	0	0	5,564,824,006	0	5,564,824,006
RESULTADOS DEL EJERCICIO (AHORRO/ DESAHORRO)	0	0	0	0	0
RESULTADOS DE EJERCICIOS ANTERIORES	0	0	5,564,824,006	0	5,564,824,006
REVALÚOS	0	0	0	409,171,050	0
RESERVAS	0	0	0	0	0
Hacienda Pública / Patrimonio Neto Final del Ejercicio 2021	3,089,020	424,096,577	5,564,824,006	0	5,992,009,602
Cambios en la Hacienda Pública / Patrimonio Neto del Ejercicio 2022	3,089,020	0	0	0	3,089,020
APORTACIONES	0	0	0	0	0
DONACIONES DE CAPITAL	3,089,020	0	0	0	3,089,020
ACTUALIZACIONES DEL PATRIMONIO	0	0	0	0	0
Variaciones de la Hacienda Pública / Patrimonio Neto del Ejercicio	0	0	4,657,939,842	409,171,050	5,067,110,892
REVALÚOS	0	0	0	409,171,050	409,171,050
RESULTADOS DEL EJERCICIO (AHORRO/ DESAHORRO)	0	0	0	0	0

Gobierno del Estado de Oaxaca
 UR: 531 - INSTITUTO ESTATAL DE EDUCACIÓN PÚBLICA DE OAXACA
 Estado de Variación de la Hacienda Pública
 Del 1° de enero al 30 de septiembre de 2022 y 2021
 (Pesos)



Concepto	Hacienda Pública/ Patrimonio			Exceso o Insuficiencia en la Actualización de la Hacienda Pública/Patrimonio	Total
	Contribuido	Generado			
		Ejerc. Ant.	Del Ejercicio		
RESULTADOS DE EJERCICIOS ANTERIORES	0	0	4,657,939,842	0	4,657,939,842
RESERVAS	0	0	0	0	0
Saldo Neto en la Hacienda Pública / Patrimonio 2022	3,089,020	0	4,657,939,842	409,171,050	5,070,199,912

DIRECTOR FINANCIERO

LIC. GERARDO LAGUNES GALLINA



I.E.E.P.O.
INSTITUTO ESTATAL DE EDUCACIÓN PÚBLICA DE OAXACA
DIRECCIÓN FINANCIERA

[Handwritten Signature]

Instituto Estatal de Educación Pública de Oaxaca
OFICIALÍA MAYOR

DIRECTOR GENERAL

C. JOSÉ LUIS RANGEL BRETON



I.E.E.P.O.
INSTITUTO ESTATAL DE EDUCACIÓN PÚBLICA DE OAXACA
DIRECCIÓN GENERAL

Gobierno del Estado de Oaxaca
UR: 531 - INSTITUTO ESTATAL DE EDUCACIÓN PÚBLICA DE OAXACA
Estado de Cambios en la Situación Financiera
Del 1° de enero al 30 de septiembre de 2022 y 2021
(Pesos)



CONCEPTO	ORIGEN	APLICACIÓN	CONCEPTO	ORIGEN	APLICACIÓN
ACTIVO	1,687,541,148	150,998,171	PASIVO	0	735,458,204
ACTIVO CIRCULANTE	529,270,787	150,998,171	PASIVO CIRCULANTE	0	735,458,204
EFFECTIVO Y EQUIVALENTES	0	150,998,171	CUENTAS POR PAGAR A CORTO PLAZO	0	320,926,470
DERECHOS A RECIBIR EFECTIVO O EQUIVALENTES	529,270,787	0	DOCUMENTOS POR PAGAR A CORTO PLAZO	0	0
DERECHOS A RECIBIR BIENES O SERVICIOS	0	0	PORCIÓN A CORTO PLAZO DE LA DEUDA PÚBLICA A LARGO PLAZO	0	0
INVENTARIOS	0	0	TITULOS Y VALORES A CORTO PLAZO	0	0
ALMACENES	0	0	PASIVOS DIFERIDOS A CORTO PLAZO	0	0
ESTIMACIÓN POR PÉRDIDA O DETERIORO DE ACTIVOS CIRCULANTES	0	0	FONDOS Y BIENES DE TERCEROS EN GARANTÍA Y/O ADMINISTRACIÓN A CORTO PLAZO	0	0
OTROS ACTIVOS CIRCULANTES	0	0	PROVISIONES A CORTO PLAZO	0	414,531,733
ACTIVO NO CIRCULANTE	1,158,270,361	0	OTROS PASIVOS A CORTO PLAZO	0	0
INVERSIONES FINANCIERAS A LARGO PLAZO	0	0	PASIVO NO CIRCULANTE	0	0
DERECHOS A RECIBIR EFECTIVO O EQUIVALENTES A LARGO PLAZO	0	0	CUENTAS POR PAGAR A LARGO PLAZO	0	0
BIENES INMUEBLES, INFRAESTRUCTURA Y CONSTRUCCIONES EN PROCESO	0	0	DOCUMENTOS POR PAGAR A LARGO PLAZO	0	0
BIENES MUEBLES	1,158,123,361	0	DEUDA PÚBLICA A LARGO PLAZO	0	0
ACTIVOS INTANGIBLES	147,000	0	PASIVOS DIFERIDOS A LARGO PLAZO	0	0
DEPRECIACIÓN, DETERIORO Y ARMORTIZACIÓN ACUMULADA DE BIENES	0	0	FONDOS Y BIENES DE TERCEROS EN GARANTÍA Y/O ADMINISTRACIÓN A LARGO PLAZO	0	0
ACTIVOS DIFERIDOS	0	0	PROVISIONES A LARGO PLAZO	0	0
ESTIMACIÓN POR PÉRDIDA O DETERIORO DE ACTIVOS NO CIRCULANTES	0	0	HACIENDA PÚBLICA/PATRIMONIO	0	921,809,690
OTROS ACTIVOS NO CIRCULANTES	0	0	HACIENDA PÚBLICA/PATRIMONIO CONTRIBUIDO	0	0
			APORTACIONES	0	0
			DONACIONES DE CAPITAL	0	0
			ACTUALIZACIÓN DE LA HACIENDA PÚBLICA/ PATRIMONIO	0	0
			HACIENDA PÚBLICA/PATRIMONIO GENERADO	0	921,809,690
			RESULTADOS DE EJERCICIO (AHORRO/ DESAHORRO)	0	0
			RESULTADOS DE EJERCICIOS ANTERIORES	0	906,884,164
			REVALÚOS	0	0
			RESERVAS	0	0
			RECTIFICACIONES DE RESULTADOS DE EJERCICIOS ANTERIORES	0	14,925,526

Gobierno del Estado de Oaxaca
UR: 531 - INSTITUTO ESTATAL DE EDUCACIÓN PÚBLICA DE OAXACA
 Estado de Cambios en la Situación Financiera
 Del 1° de enero al 30 de septiembre de 2022 y 2021
 (Pesos)



CONCEPTO	ORIGEN	APLICACIÓN	CONCEPTO	ORIGEN	APLICACIÓN
			EXCESO O INSUFICIENCIA EN LA ACTUALIZACIÓN DE LA HACIENDA PÚBLICA/PATRIMONIO	0	0
			RESULTADO POR POSICIÓN MONETARIA	0	0
			RESULTADO POR TENENCIA DE ACTIVOS NO MONETARIOS	0	0
			RESULTADOS DEL EJERCICIO (AHORRO/DESAHORRO)	2,478,531,481	0
			TOTALES	2,478,531,481	1,657,267,894


DIRECTOR FINANCIERO
 LIC. GERARDO LAGUNES GALLINA
 INSTITUTO ESTATAL DE
 EDUCACIÓN PÚBLICA DE OAXACA
 DIRECCIÓN FINANCIERA


DIRECTOR GENERAL
 C.P. JULIO CÉSAR CAMBALIDO RAMOS
 INSTITUTO ESTATAL DE
 EDUCACIÓN PÚBLICA DE OAXACA
 OFICINA MAJOR


DIRECTOR GENERAL
 C. JOSÉ LUIS RANGEL BRETÓN
 INSTITUTO ESTATAL DE
 EDUCACIÓN PÚBLICA DE OAXACA
 DIRECCIÓN GENERAL



GOBIERNO DEL ESTADO
DE OAXACA



CREAR • CONSTRUIR • CRECER



IEEPO
Instituto Estatal de
Educación Pública
de Oaxaca

Estado de Flujos de Efectivo

INSTITUTO ESTATAL DE EDUCACIÓN PÚBLICA DE OAXACA		
DEL 1 de enero al 30 de septiembre 2021 y 2022		
Concepto	ENE-SEPT 2022	ENE-SEPT 2021
Flujos de Efectivo de las Actividades de Operación		
Origen	19,778,836,828	17,300,305,347
Impuestos	0	0
Cuotas y Aportaciones de Seguridad Social	0	0
Contribuciones de Mejoras	0	0
Derechos	0	0
Productos	0	0
Aprovechamientos	0	0
Ingresos por Venta de Bienes y Prestación de Servicios	0	0
Participaciones, Aportaciones, Convenios, Incentivos Derivados de la Colaboración Fiscal y Fondos Distintos de Aportaciones	0	0
Transferencias, Asignaciones, Subsidios y Subvenciones, y Pensiones y Jubilaciones	19,778,836,828	17,300,305,347
Otros Orígenes de Operación	0	0
Aplicación	19,556,488,981	17,198,682,417
Servicios Personales	0	0
Materiales y Suministros	0	0
Servicios Generales	0	0
Transferencias Internas y Asignaciones al Sector Público	19,460,761,229	17,165,030,917
Transferencias al resto del Sector Público	0	0
Subsidios y Subvenciones	0	0
Ayudas Sociales	18,299,200	6,651,500
Pensiones y Jubilaciones	77,428,552	27,000,000
Transferencias a Fideicomisos, Mandatos y Contratos Análogos	0	0
Transferencias a la Seguridad Social	0	0
Donativos	0	0
Transferencias al Exterior	0	0
Participaciones	0	0
Aportaciones	0	0
Convenios	0	0
Otras Aplicaciones de Operación	0	0
Flujos Netos de Efectivo por Actividades de Operación	222,347,847	101,622,930
Flujos de Efectivo de las Actividades de Inversión		
Origen	-1,141,233,684	-78,983,430
Bienes Inmuebles, Infraestructura y Construcciones en Proceso	0	0
Bienes Muebles	0	0
Otros Orígenes de Inversión	-1,141,233,684	-78,983,430
Aplicación	-1,121,941,414	15,927,712
Bienes Inmuebles, Infraestructura y Construcciones en Proceso	0	0
Bienes Muebles	-1,121,941,414	15,982,512
Otras Aplicaciones de Inversión	0	-54,800
Flujos Netos de Efectivo por Actividades de Inversión	-19,292,270	-94,911,142
Flujo de Efectivo de las Actividades de Financiamiento		
Origen	0	0
Endeudamiento Neto	0	0
Interno	0	0
Externo	0	0
Otros Orígenes de Financiamiento	0	0
Aplicación	0	0
Ser	0	0
Interno	0	0
Externo	0	0
Otras Aplicaciones de Financiamiento	0	0
Flujos Netos de Efectivo por Actividades de Financiamiento	0	0
Incremento/Disminución Neta en el Efectivo y Equivalentes al Efectivo	203,055,577	6,711,788
Efectivo y Equivalentes al Efectivo al Inicio del Ejercicio	39,433,785	84,779,405
Efectivo y Equivalentes al Efectivo al Final del Ejercicio	242,489,363	91,491,193

Lugar y fecha de elaboración: Reyes Mantecón, Oaxaca a 06 de Octubre de 2022.

Bajo protesta de decir verdad declaramos que los Estados Financieros y sus Notas son razonablemente correctos y responsabilidad del emisor.

DIRECTOR FINANCIERO

LIC. GERARDO LAGUNES GALVANA



I.E.E.P.O.

INSTITUTO ESTATAL DE
EDUCACIÓN PÚBLICA DE OAXACA
DIRECCIÓN FINANCIERA

C.P. JULIO CESAR CARBALLIDO RAMOS


Gobierno del Estado de Oaxaca
UR: 531 - INSTITUTO ESTATAL DE EDUCACIÓN PÚBLICA DE OAXACA
 Estado Analítico del Activo
 Del 1° de enero al 30 de septiembre de 2022
 (Pesos)




DESCRIPCION	SALDO INICIAL	CARGOS DEL PERIODO	ABONOS DEL PERIODO	SALDO FINAL	VARIACIÓN DEL PERIODO
ACTIVO	6,334,463,918	9,332,279,158	10,216,428,667	5,450,314,410	-884,149,509
ACTIVO CIRCULANTE	102,336,567	9,285,861,104	9,048,069,198	340,128,473	237,791,906
EFFECTIVO Y EQUIVALENTES	39,433,786	1,135,428,396	932,372,818	242,489,363	203,055,578
DERECHOS A RECIBIR EFECTIVO O EQUIVALENTES	62,902,782	8,150,432,708	8,115,696,380	97,639,110	34,736,328
DERECHOS A RECIBIR BIENES O SERVICIOS	---	---	---	---	---
INVENTARIOS	---	---	---	---	---
ALMACENES	---	---	---	---	---
ESTIMACIÓN POR PÉRDIDA O DETERIORO DE ACTIVOS CIRCULANTES	---	---	---	---	---
OTROS ACTIVOS CIRCULANTES	---	---	---	---	---
ACTIVO NO CIRCULANTE	6,232,127,351	46,418,054	1,168,359,468	5,110,185,937	-1,121,941,414
INVERSIONES FINANCIERAS A LARGO PLAZO	---	---	---	---	---
DERECHOS A RECIBIR EFECTIVO O EQUIVALENTES A LARGO PLAZO	---	---	---	---	---
BIENES INMUEBLES, INFRAESTRUCTURA Y CONSTRUCCIONES EN PROCESO	4,670,321,970	---	---	4,670,321,970	---
BIENES MUEBLES	1,561,591,881	46,418,054	1,168,145,968	439,863,967	-1,121,727,914
ACTIVOS INTANGIBLES	213,500	---	213,500	---	-213,500
DEPRECIACIÓN, DETERIORO Y ARMORTIZACIÓN ACUMULADA DE BIENES	---	---	---	---	---
ACTIVOS DIFERIDOS	---	---	---	---	---
ESTIMACIÓN POR PÉRDIDA O DETERIORO DE ACTIVOS NO CIRCULANTES	---	---	---	---	---
OTROS ACTIVOS NO CIRCULANTES	---	---	---	---	---

Lugar y fecha de generación: Reyes Marqués, Oaxaca 06 de OCTUBRE de 2022


Bajo protesta de decir verdad declaramos que los estados financieros aquí expresados son razonablemente correctos y responsabilidad del emisor.



DIRECTOR FINANCIERO
 INSTITUTO ESTATAL DE EDUCACIÓN PÚBLICA DE OAXACA
 DIRECCIÓN FINANCIERA
 LIC. GERARDO LAGUNES GALLINA



SECRETARIO GENERAL
 INSTITUTO ESTATAL DE EDUCACIÓN PÚBLICA DE OAXACA
 DIRECCIÓN GENERAL
 C. JULIO CÉSAR CABALLERO RAMOS




DIRECTOR GENERAL
 INSTITUTO ESTATAL DE EDUCACIÓN PÚBLICA DE OAXACA
 DIRECCIÓN GENERAL
 C. JOSÉ LUIS RANGEL BRETÓN

Página 1/1
233



Denominación de las Deudas	Moneda de Contratación	Institución o País Acreedor	Saldo Inicial del Periodo	Saldo Final del Periodo
DEUDA PÚBLICA				
Corto Plazo				
Deuda Interna			0	0
Instituciones de Crédito			0	0
Títulos y Valores			0	0
Arrendamientos Financieros			0	0
Deuda Externa			0	0
Organismos Financieros Internacionales			0	0
Deuda Bilateral			0	0
Títulos y Valores			0	0
Arrendamientos Financieros			0	0
Subtotal a Corto Plazo			0	0
Largo Plazo				
Deuda Interna			0	0
Instituciones de Crédito			0	0
Títulos y Valores			0	0
Arrendamientos Financieros			0	0
Deuda Externa			0	0
Organismos Financieros Internacionales			0	0
Deuda Bilateral			0	0
Títulos y Valores			0	0
Arrendamientos Financieros			0	0
Subtotal a Largo Plazo			0	0
Otros Pasivos			141,770,353	157,766,651
Total de Deuda y Otros Pasivos			141,770,353	157,766,651

Bajo protesta de decir verdad declaramos que los Estados Financieros y sus Notas son razonablemente correctos y responsabilidad del emisor


 DIRECTOR FINANCIERO
 LIC. GERARDO LAGUNES GALLINA


 I.E.E.P.O.
 INSTITUTO ESTATAL DE
 EDUCACIÓN PÚBLICA DE OAXACA
 DIRECCIÓN FINANCIERA


 OFICIAL MAYOR
 INSTITUTO ESTATAL DE
 EDUCACIÓN PÚBLICA DE OAXACA
 OFICIALÍA MAYOR
 C.P. JULIO CESAR CARBALLIDO RAMOS


 DIRECTOR GENERAL
 INSTITUTO ESTATAL DE
 EDUCACIÓN PÚBLICA DE OAXACA
 DIRECCIÓN GENERAL
 C. JOSÉ LUIS RANGEL BRETÓN



GOBIERNO DEL ESTADO
DE OAXACA

Ente Público: INSTITUTO ESTATAL DE EDUCACIÓN PÚBLICA DE OAXACA
INFORME SOBRE PASIVOS CONTINGENTES
Enero – Septiembre 2022

Juicios: El Instituto está sujeto a diversas reclamaciones y juicios en proceso con Terceros Institucionales, No Institucionales, con trabajadores y extrabajadores, generados principalmente en el Ejercicio 2014.

Al 30 de Septiembre de 2022 el monto estimado es de \$2,183,993,470 (Dos Mil Ciento Ochenta y Tres Millones Novecientos Noventa y Tres Mil Cuatrocientos Setenta Pesos 00/100 M.N)

CUENTA	SALDOS
74100 Demandas judiciales en proceso de resolución	2,183,993,470
74200 Resolución de demandas en proceso judicial	2,183,993,470



GOBIERNO DEL ESTADO
DE OAXACA



IEEPO
Instituto Estatal de
Educación Pública
de Oaxaca

NOTAS A LOS ESTADOS FINANCIEROS

DEL 01 DE ENERO AL 30 DE SEPTIEMBRE DE 2022
(PESOS)

Remito informe relacionado con la Información Financiera del INSTITUTO ESTATAL DE EDUCACIÓN PÚBLICA DE OAXACA del periodo de 1° de Enero al 30 de Septiembre de 2022.

NOTAS A DESGLOSE

I) NOTAS AL ESTADO DE SITUACION FINANCIERA

El estado de Situación Financiera tiene como propósito mostrar información relativa a los recursos y obligaciones de la entidad.

ACTIVO

CUENTAS	ENE-SEP 2022	ENE-SEP 2021
ACTIVO		
ACTIVO CIRCULANTE		
EFFECTIVO Y EQUIVALENTES	242,489,363	91,491,193
DERECHOS A RECIBIR EFECTIVO O EQUIVALENTES	97,639,110	626,909,897
TOTAL DE ACTIVO CIRCULANTE	340,128,473	718,401,089
ACTIVO NO CIRCULANTE		
BIENES INMUEBLES, INFRAESTRUCTURA Y CONSTRUCCIONES EN PROCESO	4,670,321,970	4,670,321,970
BIENES MUEBLES	439,863,967	1,597,987,328
ACTIVOS INTANGIBLES	0	147,000
TOTAL DE ACTIVO NO CIRCULANTE	5,110,185,937	6,268,456,298
TOTAL DE ACTIVO	5,450,314,410	6,986,857,387



GOBIERNO DEL ESTADO
DE OAXACA

ACTIVO CIRCULANTE

Efectivo y Equivalentes

El rubro de efectivo y equivalentes al 30 de Septiembre del Ejercicio fiscal 2022, representa los recursos disponibles de la Entidad, saldo que se refleja en las siguientes cuentas bancarias:

CUENTA	DESCRIPCION	SALDO
1.1.1.3.1.001.0046	CTA. 7001-8759916 IEEPO GASTOS DE OPERACION 2012	7
1.1.1.3.1.001.0084	CTA. 7006-4756557 IEEPO GASTOS DE OPERACION 2014	13,870
1.1.1.3.1.001.0086	CTA. 7006-4866271 IEEPO PROG UNIFOR Y UTILES ESCOL 2014 G.O.	8
1.1.1.3.1.001.0091	CTA. 7006-5642881 IEEPO PEFEN 2014	218,013
1.1.1.3.1.005.0001	CTA.6550149290-9 IEEPO-TECNOLOGIA EDUC.D	26,939,987
1.1.1.3.1.005.0112	CTA. 65505116959 IEEPO REINTEGROS COBROS INDEBIDOS	8,283,106
1.1.1.3.1.005.0228	CTA.- 65507922529 IEEPO 2020 ASIGNACIÓN ORDINARIA DE OPERACIÓN	359,255
1.1.1.3.1.005.0248	CTA.-6550816324-3 IEEPO PROG.ESTATAL GASTOS DE OPERACION 17 A	7,345
1.1.1.3.1.005.0257	CTA.- 65508437188 IEEPO 2021 ASIGNACION PARA FUNCIONAMIENTO	1,618,936
1.1.1.3.1.005.0277	CTA 014610655090428096 - IEEPO 2022 ASIGNACIÓN PARA FUNCIONAMIENTO	21,785,129
1.1.1.3.1.005.0278	CTA 014610655090437278 - IEEPO 2022 GASTOS DE OPERACIÓN FONE	37,593,390
1.1.1.3.1.005.0279	CTA.-65509043775 IEEPO 2022 APOYO DIVERSOS A LA EDUCACION D	66,274
1.1.1.3.1.005.0280	CTA.- 65509042891 IEEPO 2022 P TERCEROS INSTITUCIONALES	9
1.1.1.3.1.005.0281	CTA 014610655091456656 - IEEPO APOYOS EXTRAORDINARIOS U080 83 MDP	79,762
1.1.1.3.1.005.0282	CTA 014610655092060177 - IEEPO 2022 PROGRAMA FORTALECIMIENTO A LA EXCELENCIA EDUCATIVA	30,791,050



GOBIERNO DEL ESTADO
DE OAXACA

1.1.1.3.1.005.0283	CTA 014610655090954609 - IEEPO 2022 PROGRAMA DE EXPANSIÓN A LA EDUCACIÓN INICIAL	5,130,692
1.1.1.3.1.005.0284	CTA 014610655090959015 - IEEPO PRODEP 2022	6,713,645
1.1.1.3.1.005.0285	CTA 014610655090952274 - IEEPO 2022 PROGRAMA FORTALECIMIENTO DE LOS SERVICIOS DE EDUCACIÓN ESPECIAL	6,187,539
1.1.1.3.1.005.0286	CTA 014610655090953189 - IEEPO 2022 PROGRAMA NACIONAL DE INGLÉS	5,029,706
1.1.1.3.1.005.0288	CTA 014610655092370870 - IEEPO APOYOS EXTRAORDINARIOS U080 90 MDP	10,023,947
1.1.1.3.1.005.0293	CTA 014610655093397111 - E005 CAPACITACIÓN AMBIENTAL Y DESARROLLO SUSTENTABLE, EN MATERIA DE CULTURA DEL AGUA 2022	800,018
1.1.1.3.1.005.0295	CTA 014610655093660916 - IEEPO APOYOS EXTRAORDINARIOS U080 133 MDP	80,315,111
1.1.1.3.1.005.0296	IEEPO 2022 65509386430 REINTEGRO DE PAGOS EN DEMASÍA	532,562
TOTAL BANCOS		242,489,363

Derechos a recibir Efectivo o Equivalentes

En el rubro de Derechos a recibir Efectivo y Equivalentes (Otros deudores diversos por cobrar a C.P) el saldo que se expresa en el Estado de Situación Financiera al 30 de septiembre del 2022, se integra de la siguiente forma: Ministraciones pendientes de recibir para el Instituto por parte de la Secretaría de Finanzas para pagos a proveedores y prestadores de servicios, Otros Deudores.

ACTIVO NO CIRCULANTE

Está constituido por el conjunto de valores y derechos de realización o disponibilidad con un periodo de tiempo superior a un año.



GOBIERNO DEL ESTADO
DE OAXACA



IEEPO
Instituto Estatal de
Educación Pública
de Oaxaca

Bienes muebles

El rubro de Bienes Muebles del Instituto Estatal de Educación Pública de Oaxaca al 30 de Septiembre de 2022, está integrado de la siguiente forma:

CUENTAS	SEPTIEMBRE 2022	SEPTIEMBRE 2021
MUEBLES DE OFICINA Y ESTANTERÍA	3,670,708	222,339,376
MUEBLES, EXCEPTO DE OFICINA Y ESTANTERÍA	2,408,527	290,671,091
EQUIPO DE CÓMPUTO Y DE TECNOLOGÍAS DE LA INFORMACIÓN	120,675,078	375,930,513
OTROS MOBILIARIOS Y EQUIPOS DE ADMINISTRACIÓN	13,474,985	11,289,393
EQUIPOS Y APARATOS AUDIOVISUALES	29,520,600	147,942,850
APARATOS DEPORTIVOS	69,963	65,736
CÁMARAS FOTOGRÁFICAS Y DE VIDEO	1,218,194	21,824,833
OTRO MOBILIARIO Y EQUIPO EDUCACIONAL Y RECREATIVO	85,687,094	228,550,727
EQUIPO MÉDICO Y DE LABORATORIO	2,724,880	3,500,947
INSTRUMENTAL MÉDICO Y DE LABORATORIO	237,976	7,908,787
VEHICULOS Y EQUIPO TERRESTRE	171,126,199	170,014,383
CARROCERÍAS Y REMOLQUES	0	1,111,816
EMBARCACIONES	0	8,550
MAQUINARIA Y EQUIPO AGROPECUARIO	6,976	1,890,192
MAQUINARIA Y EQUIPO INDUSTRIAL	118,000	29,743,348
MAQUINARIA Y EQUIPO DE CONSTRUCCIÓN	0	701,675
SISTEMAS DE AIRE ACONDICIONADO, CALEFACCIÓN Y DE REFRIGERACIÓN INDUSTRIAL Y COMERCIAL	4,319,484	828,015
EQUIPO DE COMUNICACIÓN Y TELECOMUNICACIÓN	2,571,338	32,812,094
EQUIPOS DE GENERACIÓN ELÉCTRICA, APARATOS Y ACCESORIOS ELÉCTRICOS	656,843	10,027,068
HERRAMIENTAS Y MÁQUINAS-HERRAMIENTA	262,088	6,379,176
OTROS EQUIPOS	1,107,234	1,663,219
BIENES ARTÍSTICOS, CULTURALES Y CIENTÍFICOS	7,800	32,783,540
TOTAL BIENES MUEBLES	439,863,967	1,597,987,328

Al 30 de Septiembre de 2022, el saldo del rubro de Activo no Circulante es de \$5,110,185,937 (Cinco Mil Ciento Diez Millones Ciento Ochenta y Cinco Mil Novecientos Treinta y Siete Pesos 00/100 M.N.)



GOBIERNO DEL ESTADO
DE OAXACA

PASIVO

El saldo de este rubro al 30 de Septiembre de 2022, es de \$157,766,651 (Ciento Cincuenta y Siete Millones Setecientos Sesenta y Seis Mil Seiscientos Cincuenta y Un Pesos 00/100 M.N.) que corresponden a los compromisos de pagos adquiridos durante el ejercicio fiscal 2022 con varios proveedores y prestadores de servicios por las adquisiciones de bienes y contratación de servicios por pagar, detallándose de la siguiente forma:

PASIVO CIRCULANTE

CUENTAS	SEPTIEMBRE 2022	SEPTIEMBRE 2021
Cuentas por Pagar a corto plazo		
Provisiones a Corto Plazo	0	0
Otras Prestaciones Sociales y Económicas por Pagar a Corto Plazo	0	24,462,590
Deudas por Adquisición de Bienes y Contratación de Servicios por Pagar a CP	0	3,694,631
Contratistas por Obras en Bienes de Dominio Público por Pagar a Corto Plazo	0	0
Transferencias Internas y Asignaciones al Sector Público	78,914,399	69,301,756
Retenciones de Impuestos por Pagar a CP	299,146	67,674,015
Retenciones del Sistema de seguridad social por Pagar a CP	67,875,932	229,268,993
Otras retenciones y Contribuciones por Pagar a CP	1,855,391	49,717,264
Fondos Rotatorios por Pagar a CP	0	23,438,098
Cuentas por Pagar por Préstamos Otorgados	0	0
Otras Cuentas por Pagar a corto plazo	8,821,783	11,135,774
Otras Provisiones a Corto Plazo	0	414,531,733
TOTAL PASIVO	157,766,651	893,224,855



GOBIERNO DEL ESTADO
DE OAXACA

HACIENDA PÚBLICA/PATRIMONIO

CUENTAS	SEPTIEMBRE 2022	SEPTIEMBRE 2021
HACIENDA PÚBLICA/PATRIMONIO CONTRIBUIDO		
Donaciones de Capital	3,089,020	3,089,020
Resultados de Ejercicio (Ahorro/Desahorro)	222,347,847	101,622,930
Resultado de ejercicios Anteriores	4,657,939,842	5,564,824,006
Rectificaciones de Resultados de Ejercicios Anteriores	409,171,050	424,096,577
Total de Hacienda Pública/Patrimonio Generado	5,289,458,739	6,090,543,512
Total Hacienda Pública/Patrimonio	5,292,547,759	6,093,632,532
TOTAL DE PASIVO Y PATRIMONIO/HACIENDA PÚBLICA	5,450,314,410	6,986,857,387

La cuenta de Hacienda Pública/Patrimonio Generado, al 30 de Septiembre de 2022, refleja un saldo de \$5,289,458,739 (Cinco Mil Doscientos Ochenta y Nueve Millones Cuatrocientos Cincuenta Y Ocho Mil Setecientos Treinta y Nueve Pesos 00/100 M.N.) que representa la acumulación de resultados de ejercicios anteriores.

Resultado del Ejercicio (ahorro/Desahorro) por la cantidad de \$222,347,847 (Doscientos Veintidós Millones Trescientos Cuarenta y Siete Mil Ochocientos Cuarenta y Siete pesos 00/100 M.N.).



GOBIERNO DEL ESTADO
DE OAXACA

II) NOTAS AL ESTADO DE ACTIVIDADES

Muestra el resultado de las operaciones de la entidad correspondiente al Periodo Enero-Septiembre 2022, integrado de la siguiente forma:

CUENTAS	ENERO-SEPTIEMBRE 2022	ENERO-SEPTIEMBRE 2021
INGRESOS Y OTROS BENEFICIOS		
PARTICIPACIONES, APORTACIONES, TRANSFERENCIAS, ASIGNACIONES, SUBSIDIOS Y OTRAS AYUDAS	19,778,836,828	17,300,305,347
TOTAL DE INGRESOS Y OTROS BENEFICIOS	19,778,836,828	17,300,305,347
GASTOS Y OTRAS PERDIDAS		
TRASNFERENCIAS INTERNAS Y ASIGNACIONES AL SECTOR PUBLICO	19,460,761,229	17,165,030,917
AYUDAS SOCIALES	18,299,200	6,651,500
BECAS		0
PENSIONES Y JUBILACIONES	77,428,552	27,000,000
OTROS GASTOS Y PERDIDAS EXTRAORDINARIAS	0	0
TOTAL DE GASTOS Y OTRAS PERDIDAS	19,556,488,981	17,198,682,417
AHORRO NETO DEL EJERCICIO	222,347,847	101,622,930

Ingresos y Otros Beneficios

Los ingresos correspondientes al Periodo Enero-Septiembre del Ejercicio 2022, asciende a un importe de \$19,778,836,828 (Diecinueve Mil Setecientos Setenta y Ocho Millones Ochocientos Treinta y Seis Mil Ochocientos Veintiocho Pesos 00/100 M.N.) parte de los recursos Ministrados fueron comprometidos y devengados durante el Periodo Enero-Septiembre 2022.



GOBIERNO DEL ESTADO
DE OAXACA



Gastos y Otras Pérdidas

El rubro de Gastos y Otras Pérdidas, corresponden a lo devengado por la Entidad durante el periodo Enero-Septiembre 2022, por la cantidad de: \$19,556,488,981 (Diecinueve Mil Quinientos Cincuenta y Seis Millones Cuatrocientos Ochenta y Ocho Mil Novecientos Ochenta y Un Pesos 00/100 M.N.) integrado de la siguiente manera:

Transferencias, Asignaciones, Subsidios y Otras Ayudas.

- a) Transferencias Internas y Asignaciones al Sector Público, refleja un saldo de \$19,460,761,229 (Diecinueve Mil Cuatrocientos Sesenta Millones Setecientos Sesenta y Un Mil Doscientos Veintinueve Pesos 00/100 M.N.) correspondiente a recursos que fueron comprometidos y devengados en los rubros de: Servicios personales, Materiales y Suministros, Servicios Generales durante el Periodo Enero-Septiembre 2022.
- b) Ayudas Sociales, reflejan un saldo de \$18,299,200 (Dieciocho Millones Doscientos Noventa y Nueve Mil Doscientos Pesos 00/100M.N.) correspondiente a recursos que fueron comprometidos y devengados por concepto de Ayuda a voluntarios que participan en diversos programas.
- c) Pensiones y Jubilaciones, reflejan un saldo de \$77,428,552 (Setenta y Siete Millones Cuatrocientos Veintiocho Mil Quinientos Cincuenta y Dos Pesos 00/100 M.N.)

Ahorro Neto del Ejercicio

En el Estado de Actividades del periodo Enero-Septiembre del Ejercicio 2022, refleja un Ahorro Neto del Ejercicio por la cantidad de \$222,347,847 (Doscientos Veintidós Millones Trescientos Cuarenta y Siete Mil Ochocientos Cuarenta y Siete Pesos 00/100 M.N.).



GOBIERNO DEL ESTADO
DE OAXACA



III) NOTAS AL ESTADO DE VARIACION EN LA HACIENDA PÚBLICA

Variaciones de la hacienda Pública/Patrimonio Neto del ejercicio
Hacienda Pública/ Patrimonio generado
Resultados de Ejercicios Anteriores

El apartado de Hacienda Pública/Patrimonio Generado, al 30 de Septiembre de 2022, asciende a la cantidad de \$5,025,656,047 (Cinco Mil Veinticinco Millones Seiscientos Cincuenta y seis Mil Cuarenta y Siete Pesos 00/100 M.N.)

RUBRO	SALDOS
Hacienda Pública/Patrimonio Neto Final del Ejercicio 2021	5,918,148,233
Donaciones de Capital	3,089,020
Resultados de Ejercicios Anteriores	4,657,939,842
Ajustes por Cambio de Valor	409,171,050
Saldo Neto en la Hacienda Pública/Patrimonio 2022	5,289,458,739



GOBIERNO DEL ESTADO
DE OAXACA



IEEPO
Instituto Estatal de
Educación Pública
de Oaxaca

IV) NOTAS AL ESTADO DE FLUJOS DE EFECTIVO

Efectivo y equivalentes

1. Análisis de saldo en la cuenta de Efectivo y Equivalentes:

CONCEPTO	ENE-SEP 2022	ENE-SEP 2021
Efectivos en Bancos – Tesorería	0	0
Efectivos en Bancos – Dependencias	242,489,363	90,742,168
Inversiones temporales (hasta 3 meses)	0	0
Fondos Fijos	0	749,025
Depósitos de fondos de terceros y otros	0	0
Total de Efectivos y Equivalentes	242,489,363	91,491,193

2. Conciliación de los Flujos de Efectivo Netos de las Actividades de Operación y la cuenta de Ahorro/Desahorro antes de Rubros Extraordinarios.

CONCEPTO	ENE-SEP 2022	ENE-SEP 2021
Ahorro/Desahorro antes de rubros Extraordinarios	222,347,847	101,622,930
Movimientos de partida (o rubros) que no afectan al efectivo	0.00	0.00
Depreciación	0.00	0.00
Amortización	0.00	0.00
Incrementos en las provisiones	0.00	0.00
Incremento en inversiones producido por revaluación	0.00	0.00
Ganancia/pérdida en venta de propiedad, planta y equipo	0.00	0.00
Incremento en cuentas por cobrar	0.00	0.00
Partidas extraordinarias	0.00	0.00



GOBIERNO DEL ESTADO
DE OAXACA



IEEPO
Instituto Estatal de
Educación Pública
de Oaxaca

NOTAS DE MEMORIA (CUENTAS DE ORDEN)

Las cuentas de orden se utilizan para registrar movimientos de valores que no afecten o modifiquen el balance del ente contable, sin embargo, su incorporación en libros es necesaria con fines de recordatorio contable, de control y en general sobre los aspectos administrativos, o bien, para consignar sus derechos o responsabilidades contingentes que puedan, o no, presentarse en el futuro.

PASIVOS CONTINGENTES

Juicios: El Instituto está sujeto a diversas reclamaciones y juicios en proceso con Terceros Institucionales, No Institucionales, con trabajadores y extrabajadores, generados principalmente en el Ejercicio 2014.

Al 30 de Septiembre de 2022 el monto estimado es de \$2,183,993,470 (Dos Mil Ciento Ochenta y Tres Millones Novecientos Noventa y Tres Mil Cuatrocientos Setenta Pesos 00/100 M.N)

CUENTA	SALDOS
74100 Demandas judiciales en proceso de resolución	2,183,993,470
74200 Resolución de demandas en proceso judicial	2,183,993,470

CUENTAS PRESUPUESTARIAS

CUENTA	DESCRIPCION	30 DE SEPTIEMBRE 2022
8	CUENTAS DE ORDEN PRESUPUESTARIAS	
8.2.1.0.0	PRESUPUESTO DE EGRESOS APROBADO	26,179,105,757
8.2.2.0.0	PRESUPUESTO DE EGRESOS POR EJERCER	7,782,921,584
8.2.3.0.0	PRESUPUESTO MODIFICADO	1,200,290,833
8.2.4.0.0	PRESUPUESTO DE EGRESOS COMPROMETIDO	0
8.2.5.0.0	PRESUPUESTO DE EGRESOS DEVENGADO	0
8.2.6.0.0	PRESUPUESTO DE EGRESOS EJERCIDO	46,400,484
8.2.7.0.0	PRESUPUESTO DE EGRESOS PAGADO	19,550,074,522



GOBIERNO DEL ESTADO
DE OAXACA



NOTAS DE GESTIÓN ADMINISTRATIVA

1. Introducción:

Los Estados Financieros de los entes públicos, proveen de información financiera a los principales usuarios de la misma, al Congreso y a los ciudadanos.

El objetivo del presente documento es la revelación del contexto y de los aspectos económicos-financieros más relevantes que influyeron en las decisiones del Periodo Enero-Septiembre del Ejercicio 2022 y deberán ser considerados en la elaboración de los estados financieros para la mayor comprensión de los mismos y sus particularidades.

De esta manera, se informa y explica la respuesta del gobierno a las condiciones relacionadas con la información financiera de cada periodo de gestión: además, de exponer aquellas políticas que podrían afectar la toma de decisiones en períodos posteriores.

2. Panorama Económico y Financiero:

Al INSTITUTO ESTATAL DE EDUCACIÓN PÚBLICA DE OAXACA, se le aprueba un presupuesto de egresos para el Ejercicio 2022 de \$26,179,105,757.00 (Veintiséis Mil Ciento Setenta y Nueve Millones Ciento Cinco Mil Setecientos Cincuenta y Siete Pesos 00/100 M.N.) con fundamento en la Ley Orgánica del Poder Ejecutivo del Estado de Oaxaca y el Decreto del Presupuesto de Egresos del Estado de Oaxaca, mismo que se encuentra distribuido conforme a la estructura programática presentada en el Programa Operativo Anual (POA).

Dando seguimiento, a lo anterior, durante el Periodo Enero-Septiembre del Ejercicio 2022, se realizaron adecuaciones presupuestarias para lograr y reforzar metas programadas (Ampliaciones y Reducciones) que generaron un aumento al presupuesto por un total de \$1,200,290,833 (Un Mil Doscientos Noventa Millones Doscientos Noventa Mil Ochocientos Treinta y Tres Pesos 00/100 M.N.) con base en el Artículo Séptimo Transitorio y al Anexo 8 del Decreto de presupuesto de Egresos y se realizó el replanteamiento de las actividades y metas a la estructura programática.

3. Autorización e Historia.

a) Fecha de Creación



GOBIERNO DEL ESTADO
DE OAXACA

En 1992, se firma el Acta Constitutiva que conforma el Instituto Estatal de Educación Pública de Oaxaca, abriendo sus puertas en ese mismo año, fue formalizando a través de un Decreto de Creación como un Organismo Público Descentralizado con personalidad jurídica y patrimonio propio el 23 de mayo de 1992, publicándose en el Periódico Oficial del Gobierno del Estado el Decreto del Ejecutivo por el que se crea el Organismo Público Descentralizado, incluyendo su primer Reglamento Interno.

b) Principales cambios en su estructura.

El 20 de Julio de 2015, se publicó en el Periódico Oficial del Gobierno del Estado de Oaxaca la reforma al Decreto No 2, de fecha Mayo 23 de 1992, que crea el Instituto Estatal de Educación Pública de Oaxaca (IEEPO).

4. Organización y Objeto Social

a) Objeto Social:

De acuerdo al artículo de su decreto de creación.

I. El Instituto Estatal de Educación Pública de Oaxaca (IEEPO) es la autoridad educativa local responsable de los servicios de educación básica en nuestro estado de Oaxaca.

II. Garantizar la calidad en la educación obligatoria, con base en el mejoramiento constante y el máximo logro académico de los educandos.

b) Principal Actividad: Sus objetivos principales son la prestación de servicios educativos a través de la ejecución de programas educativos para proporcionar a los educandos las herramientas necesarias que estimulen sus aptitudes, desarrollen su confianza y les permita el crecimiento emocional, físico y cognoscitivo.

c) Ejercicio Fiscal:

2022

d) Régimen Jurídico:

Persona moral con fines no lucrativos. Entidad Paraestatal dependiente del Gobierno del Estado de Oaxaca.

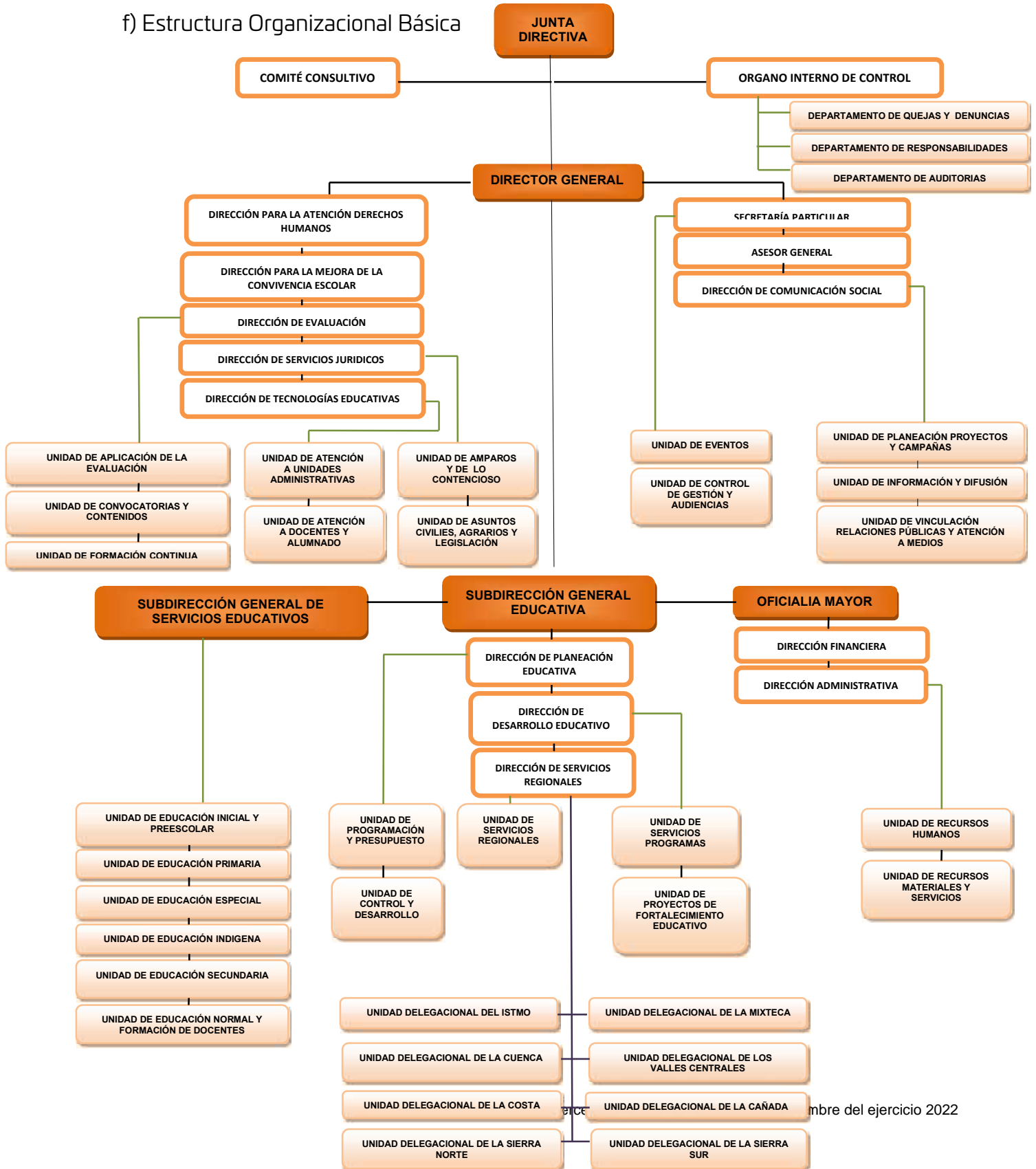
e) Consideraciones fiscales del ente

1. Declaración informativa de Operaciones con Terceros (DIOT)
2. Entero de retenciones mensuales por ISR por sueldos y salarios.
3. Entero de retención de ISR por Servicios Profesionales Mensual
4. Entero mensual de Retenciones ISR de ingresos por arrendamiento



GOBIERNO DEL ESTADO DE OAXACA

f) Estructura Organizacional Básica





GOBIERNO DEL ESTADO
DE OAXACA



g) Fideicomisos mandatos y análogos de los cuales es Fideicomitente o fideicomisario: No Aplica

5 Bases de preparación de los Estados Financieros.

- a) Se ha observado la normatividad emitida por el CONAC y demás disposiciones legales aplicables.
- b) Se aplicó durante el periodo Enero-Septiembre 2022 la normatividad vigente para el reconocimiento, valuación y revelación de los diferentes rubros de la información Financiera, así como las bases de medición utilizadas para la elaboración de los estados financieros: valor de realización, respetando en el total de las operaciones su costo histórico.
- c) Postulados básicos.

Los emitidos por el CONAC:

- 1. Sustancia Económica
- 2. Entes Públicos
- 3. Existencia Permanente
- 4. Revelación Suficiente
- 5. Importancia Relativa
- 6. Registro e Integración Presupuestaria
- 7. Consolidación de Información financiera
- 8. Devengo Contable
- 9. Valuación
- 10. Dualidad Económica
- 11. Consistencia

d) Normatividad supletoria.
Las permitidas por la Normatividad del CONAC.

e) Para las entidades que por primera vez estén implementando el base devengado de acuerdo a la Ley de Contabilidad: No Aplica

6. Políticas de Contabilidad Significativas:



GOBIERNO DEL ESTADO
DE OAXACA

a) Actualización: El registro de la contabilidad se realizó en base a los lineamientos establecidos por el CONAC.

b) Informar sobre la realización de operaciones en el extranjero y de sus efectos en la información financiera gubernamental:

Durante el periodo Enero-Septiembre 2022, no se realizaron operaciones en Moneda Extranjera.

c) Método de valuación de la inversión en acciones en el Sector Paraestatal.
No Aplica

d) Sistema y método de valuación de inventarios. No Aplica

El CONAC ha emitido las normas para la valoración de los Activos y el patrimonio de los entes públicos, esta norma permite definir y estandarizar los conceptos básicos de valuación, contenidos en las normas particulares aplicables a los distintos elementos integrantes de los estados Financieros.

e) Beneficios a empleados:

No se tienen reservas para beneficios futuros de los empleados.

f) Provisiones: No Aplica

g) Reservas: No hay Reservas.

h) Cambios en políticas contables y corrección de errores junto con la revelación de los efectos que se tendrá en la información financiera del ente público, ya sea retrospectivos o prospectivos. No Aplica

i) Reclasificaciones: No aplica

j) Depuración y cancelación de saldos: No aplica

7 Posición en Moneda Extranjera y Protección por riesgo Cambiario:

a) Activos en moneda extranjera:

No aplica

b) Pasivos en moneda extranjera:

No se tienen Pasivos en moneda extranjera



GOBIERNO DEL ESTADO
DE OAXACA

c) Posición en moneda extranjera:
No aplica

d) Tipo de cambio:
No aplica

e) Equivalente en moneda nacional:
No aplica

8. Reporte Analítico del Activo:

a) Vida útil o porcentajes de depreciación, deterioro o amortización utilizados en los diferentes tipos de activos:
No se realiza

b) Cambios en el porcentaje de depreciación o valor residual de los activos:
No aplica

c) Importe de los gastos capitalizados en el ejercicio, tanto financieros como de investigación y desarrollo:
No aplica

d) Riesgos por tipo de cambio o tipo de interés de las inversiones financieras:
No aplica.

e) Valor activado en el ejercicio de los bienes construidos por la entidad:
No aplica

f) Otras circunstancias de carácter significativo que afecten el activo, tales como bienes en garantía, señalados en embargos, litigios, títulos de inversiones, entregados en garantías, baja significativa del valor de inversiones financieras, etc.:
No aplica

g) Desmantelamiento de Activos, procedimientos, implicaciones, efectos contables:
No aplica



GOBIERNO DEL ESTADO
DE OAXACA

h) Administración de activos; planeación con el objetivo de que el ente los utilice de manera más efectiva:

Se utilizan los activos con la operación y mantenimiento óptimo.

Adicionalmente, se deben incluir las explicaciones de las principales variaciones en el activo, en cuadros comparativos como sigue:

a) Inversiones en valores:

No aplica

b) Patrimonio de Organismos descentralizados de Control Presupuestario Indirecto

No aplica

c) Inversiones en empresas de participación mayoritaria:

No aplica

d) Inversiones en empresas de participación minoritaria

No aplica.

9. Fideicomisos, Mandatos y Análogos

a) Por ramo administrativo que los reporta:

No aplica.

b) Enlistar los de mayor monto de disponibilidad, relacionando aquellos que conforman el 80% de las disponibilidades:

No aplica

10. Reporte de la Recaudación

a) Análisis del comportamiento de la recaudación correspondiente al ente público o cualquier tipo de ingreso, de forma separada los ingresos locales de los federales:

No aplica

b) Proyección de la recaudación e ingresos en el mediano plazo:

No aplica



GOBIERNO DEL ESTADO
DE OAXACA



11. Información sobre la Deuda y el Reporte Analítico de la Deuda:

- a) Utilizar al menos los siguientes indicadores: Deuda respecto al PIB y deuda respecto a la recaudación tomando, como mínimo, un periodo igual o menor a 5 años.

No aplica

- b) Información de manera agrupada por tipo de valor gubernamental o instrumento financiero en la que se considere interés, comisiones, tasa, perfil de vencimiento y otros gastos de la deuda.

No aplica

12. Calificaciones otorgadas:

No se cuenta con calificaciones otorgadas o certificaciones.

13. Proceso de Mejora:

- a) Principales Políticas de control interno:

Para el desarrollo de los programas deberá ser a mediano plazo y estarán basados en cuatro estrategias funcionales y cinco aspectos organizacionales, con objetivos operaciones, actividades, participantes, costos y evaluación sin reducción del presupuesto para obtener una eficiente atención educativa y realizar la capacitación y sensibilización de este programa.

- b) Medidas de desempeño financiero, metas y alcance:

Racionar el uso de los recursos, para alcanzar el cumplimiento de las funciones para el ejercicio completo.

14. Información por Segmentos:

Toda la información del Ente, está procesada y se encuentra disponible por Unidad Responsable de realizar las funciones propias.



GOBIERNO DEL ESTADO
DE OAXACA

15. Eventos Posteriores al Cierre:

No existen eventos posteriores

16. Partes Relacionadas:

No existen partes relacionadas que pudieran ejercer influencia significativa sobre la toma de decisiones financieras y operativas.

17. Responsabilidad sobre la presentación razonable de la información contable.

Estos Estados Financieros fueron autorizados para su emisión el día 06 del mes de Octubre de 2022, por el C. José Luis Rangel Bretón, Director General.

Bajo protesta de decir verdad declaramos que los Estados Financieros y sus Notas, son razonablemente correctos y son responsabilidad del emisor.



I.E.E.P.O.
INSTITUTO ESTATAL DE
EDUCACIÓN PÚBLICA DE OAXACA
DIRECCIÓN FINANCIERA
Director Financiero
Lic Gerardo Lagunes Gallina



Oficial Mayor
Lic Julio César Carballido Ramos
Instituto Estatal de
Educación Pública de Oaxaca
OFICIALÍA MAYOR

Cuenta de la Hacienda Pública Estatal 2022

Gobierno del Estado de Oaxaca

UR: 531

UE: INSTITUTO ESTATAL DE EDUCACIÓN PÚBLICA DE OAXACA

Conciliación entre los Ingresos Presupuestarios y Contables

Del 1 de enero al 30 de septiembre de 2022

(Pesos)



1. Ingresos Presupuestarios	19,596,475,006
2. Más ingresos contables no presupuestarios	182,361,822
Ingresos financieros	
Incremento por variación de Inventarios	
Disminución del exceso de estimaciones por pérdida o deterioro u obsolencia	
Disminución del exceso por provisiones	
Otros Ingresos y beneficios varios	
Otros ingresos contables no presupuestarios	182,361,822
3. Menos ingresos contables no presupuestarios	0
Aprovechamientos Patrimoniales	
Ingresos derivados de financiamiento	
Otros ingresos presupuestarios no contables	
4. Ingresos contables (4=1+2-3)	19,778,836,828

Cuenta de la Hacienda Pública Estatal 2022

Gobierno del Estado de Oaxaca

UR: 531 INSTITUTO ESTATAL DE EDUCACIÓN PÚBLICA DE OAXACA



Conciliación entre los Egresos Presupuestarios y Contables

Del 1 de enero al 30 de septiembre de 2022

(Pesos)

1. Egresos Presupuestarios	19,596,475,006
2. Menos egresos contables no presupuestarios	39,986,025
Materias Primas y Materiales de Producción y Comercialización	
Materiales y Suministros	
Mobiliario y equipo de administración	2,269,680
Mobiliario y equipo educacional y recreativo	37,716,345
Equipo e instrumental médico y de laboratorio	
Vehículos y equipo de transporte	
Equipo de defensa y seguridad	
Maquinaria, otros equipos y herramientas	
Activos biológicos	
Bienes inmuebles	
Activos intangibles	
Obra pública en Bienes de Dominio Público	
Obra pública en Bienes propios	
Proyectos Productivos y Acciones de Fomento	
Acciones y participaciones de capital	
Compra de títulos y valores	
Concesión de Préstamos	
Inversiones en fideicomisos, mandatos y otros análogos	
Provisiones para contingencias y otras erogaciones especiales	
Amortización de la deuda pública	
Adeudos de ejercicios fiscales anteriores (ADEFAS)	
Otros Egresos Presupuestales No Contables	
3. Más Gastos contables no Presupuestales	
Estimaciones, depreciaciones, deterioros, obsolescencia y amortizaciones	
Provisiones	
Disminución de inventarios	
Aumento por insuficiencia de estimaciones por pérdida o deterioro u obsolescencia	
Aumento por insuficiencia de provisiones	
Otros Gastos	
Otros Gastos Contables No Presupuestales	
4. Egresos contables (4=1-2+3)	19,556,488,981



GOBIERNO DEL ESTADO
DE OAXACA

ESTADO ANALITICO DE INGRESOS PRESUPUESTARIOS

Rubro de Ingresos	Estimado	Ampliaciones y Reducciones	Modificado	Devengado	Recaudado	Diferencia
	(1)	(2)	(3=1+2)	(4)	(5)	(6=3-4)
Impuestos						
Contribuciones de Mejoras						
Derechos						
Productos						
Corriente						
Capital						
Aprovechamientos						
Corriente						
Capital						
Ingresos por Ventas de Bienes y Servicios						
Contribuciones no Comprendidas en las Fracciones de la Ley de Ingresos Causados en Ejercicios Fiscales Anteriores Pendientes de Liquidación o Pago						
Participaciones y Aportaciones						
Transferencias, Asignaciones, Subsidios y Otras Ayudas	26,179,105,757	1,185,290,833	27,364,396,590	19,596,475,006	19,550,074,522	7,767,921,584
Otros Ingresos						
TOTAL	26,179,105,757	1,185,290,833	27,364,396,590	19,596,475,006	19,550,074,522	7,767,921,584
				Ingresos excedentes		

Estado Analítico de Ingresos Por Fuente de Financiamiento	Estimado	Ampliaciones y Reducciones	Modificado	Devengado	Recaudado	Diferencia
	(1)	(2)	(3=1+2)	(4)	(5)	(6=3-4)
Ingresos del Gobierno						
Impuestos						
Contribuciones de Mejoras						
Derechos						
Productos						
Corriente						
Capital						
Aprovechamientos						
Corriente						
Capital						
Contribuciones no Comprendidas en las Fracciones de la Ley de Ingresos Causados en Ejercicios Fiscales Anteriores Pendientes de Liquidación o Pago						
Participaciones y Aportaciones						
Transferencias, Asignaciones, Subsidios y Otras Ayudas	26,179,105,757	1,185,290,833	27,364,396,590	19,596,475,006	19,550,074,522	7,767,921,584
Otros Ingresos						
Ingresos de Organismos y Empresas						
Cuotas y Aportaciones de Seguridad Social						
Ingresos por Ventas de Bienes y Servicios						
Transferencias, Asignaciones, Subsidios y Otras Ayudas						
Ingresos derivados de financiamiento						
Ingresos derivados de financiamiento						
TOTAL	26,179,105,757	1,185,290,833	27,364,396,590	19,596,475,006	19,550,074,522	15,557,422,503
				Ingresos excedentes		

ESTADO ANALITICO DEL EJERCICIO DEL PRESUPUESTO DE EGRESOS
CLASIFICACION POR OBJETO DEL GASTO (CAPITULO-CONCEPTO)

Cve	Concepto	Aprobado 1	Ampliaciones / Reducciones 2= (3-1)	Modificado 3 = (1+2)	Devengado 4	Pagado 5	Subejercicio 6 = (3-4)
531	INSTITUTO ESTATAL DE EDUCACIÓN PÚBLICA DE OAXACA						
4	TRANSFERENCIAS, ASIGNACIONES, SUBSIDIOS Y OTRAS AYUDAS	26,129,105,757.00	1,172,630,709.03	27,301,736,466.03	19,556,488,981.06	19,510,088,497.14	7,745,247,484.97
1	TRANSFERENCIAS INTERNAS Y ASIGNACIONES AL SECTOR PÚBLICO	26,129,105,757.00	1,031,664,374.23	27,160,770,131.23	19,460,761,229.11	19,433,830,567.56	7,700,008,902.12
4	AYUDAS SOCIALES	0.00	27,560,100.00	27,560,100.00	18,299,200.00	18,299,200.00	9,260,900.00
5	PENSIONES Y JUBILACIONES	0.00	113,406,234.80	113,406,234.80	77,428,551.95	57,958,729.58	35,977,682.85
5	BIENES MUEBLES, INMUEBLES E INTANGIBLES	50,000,000.00	12,660,124.12	62,660,124.12	39,986,024.98	39,986,024.98	22,674,099.14
1	MOBILIARIO Y EQUIPO DE ADMINISTRACIÓN	15,000,000.00	-9,916,976.28	5,083,023.72	2,269,679.84	2,269,679.84	2,813,343.88
2	MOBILIARIO Y EQUIPO EDUCACIONAL Y RECREATIVO	35,000,000.00	22,577,100.40	57,577,100.40	37,716,345.14	37,716,345.14	19,860,755.26
	TOTAL DEPENDENCIA / ENTIDAD	26,179,105,757.00	1,185,290,833.15	27,364,396,590.15	19,596,475,006.04	19,550,074,522.12	7,767,921,584.11

ESTADO ANALITICO DEL EJERCICIO DEL PRESUPUESTO DE EGRESOS
CLASIFICACION ECONOMICA (POR TIPO DE GASTO)

Cve	Concepto	Aprobado 1	Ampliaciones / Reducciones 2= (3-1)	Modificado 3 = (1+2)	Devengado 4	Pagado 5	Subejercicio 6 = (3-4)
531	INSTITUTO ESTATAL DE EDUCACIÓN PÚBLICA DE OAXACA						
1	GASTO CORRIENTE	26,129,105,757.00	1,059,224,474.23	27,188,330,231.23	19,479,060,429.11	19,452,129,767.56	7,709,269,802.12
2	GASTO DE CAPITAL	50,000,000.00	12,660,124.12	62,660,124.12	39,986,024.98	39,986,024.98	22,674,099.14
4	PENSIONES Y JUBILACIONES	0.00	113,406,234.80	113,406,234.80	77,428,551.95	57,958,729.58	35,977,682.85
	TOTAL DEPENDENCIA / ENTIDAD:	26,179,105,757.00	1,185,290,833.15	27,364,396,590.15	19,596,475,006.04	19,550,074,522.12	7,767,921,584.11

ESTADO ANALITICO DEL EJERCICIO DEL PRESUPUESTO DE EGRESOS
CLASIFICACION ADMINISTRATIVA



Cve	Concepto	Aprobado 1	Ampliaciones / Reducciones 2= (3-1)	Modificado 3 = (1+2)	Devengado 4	Pagado Transferido 5	Subejercicio 6 = (3-4)
5	ORGANISMOS PÚBLICOS DESCENTRALIZADOS	26,179,105,757.00	1,185,290,833.15	27,364,396,590.15	19,596,475,006.04	19,550,074,522.12	7,767,921,584.11
31	INSTITUTO ESTATAL DE EDUCACIÓN PÚBLICA DE OAXACA	26,179,105,757.00	1,185,290,833.15	27,364,396,590.15	19,596,475,006.04	19,550,074,522.12	7,767,921,584.11
TOTAL DEL GASTO:		26,179,105,757.00	1,185,290,833.15	27,364,396,590.15	19,596,475,006.04	19,550,074,522.12	7,767,921,584.11

ESTADO ANALITICO DEL EJERCICIO DEL PRESUPUESTO DE EGRESOS
CLASIFICACION FUNCIONAL (FINALIDAD Y FUNCION)

Cve	Concepto	Aprobado 1	Ampliaciones / Reducciones 2= (3-1)	Modificado 3 = (1+2)	Devengado 4	Pagado 5	Subejercicio 6 = (3-4)
531	INSTITUTO ESTATAL DE EDUCACIÓN PÚBLICA DE OAXACA						
2	DESARROLLO SOCIAL	26,179,105,757.00	1,185,290,833.15	27,364,396,590.15	19,596,475,006.04	19,550,074,522.12	7,767,921,584.11
5	EDUCACIÓN	26,179,105,757.00	1,185,290,833.15	27,364,396,590.15	19,596,475,006.04	19,550,074,522.12	7,767,921,584.11
	TOTAL DEPENDENCIA / ENTIDAD	26,179,105,757.00	1,185,290,833.15	27,364,396,590.15	19,596,475,006.04	19,550,074,522.12	7,767,921,584.11



GOBIERNO DEL ESTADO
DE OAXACA



ENDEUDAMIENTO NETO
DEL 01 DE ENERO AL 30 DE SEPTIEMBRE DE 2022

(Pesos)

Identificación de Crédito o Instrumento	Contratación/Colocación	Amortización	Endeudamiento Neto
	A	B	C = A - B
Créditos Bancarios			
			0
			0
			0
			0
			0
			0
			0
			0
			0
Total Créditos Bancarios	0	0	0
Otros Instrumentos de Deuda			
			0
			0
			0
			0
			0
			0
			0
			0
			0
Total Otros Instrumentos de Deuda	0	0	0
TOTAL	0	0	0

NO APLICA



GOBIERNO DEL ESTADO
DE OAXACA



INTERESES DE LA DEUDA
DEL 01 DE ENERO AL 30 DE SEPTIEMBRE DE 2022
(Pesos)

Identificación de Crédito o Instrumento	Devengado	Pagado
Créditos Bancarios		
Total de intereses de Créditos Bancarios	0	0
Otros Instrumentos de Deuda		
Total de intereses de Otros Instrumentos de Deuda	0	0
TOTAL	0	0

NO APLICA



INDICADORES DE POSTURA FISCAL
DEL 01 DE ENERO AL 30 DE SEPTIEMBRE DE 2022
(Pesos)

Concepto	Estimado	Devengado	Pagado ³
I. Ingresos Presupuestarios (I=1+2)	0	0	0
1. Ingresos del Gobierno de la Entidad Federativa ¹			
2. Ingresos del Sector Paraestatal ¹			
II. Egresos Presupuestarios (II=3+4)	0	0	0
3. Egresos del Gobierno de la Entidad Federativa ²			
4. Egresos del Sector Paraestatal ²			
III. Balance Presupuestario (Superávit o Déficit) (III = I - II)	0	0	0

Concepto	Estimado	Devengado	Pagado ³
III. Balance presupuestario (Superávit o Déficit)	0	0	0
IV. Intereses, Comisiones y Gastos de la Deuda			
V. Balance Primario (Superávit o Déficit) (V= III - IV)	0	0	0

Concepto	Estimado	Devengado	Pagado ³
A. Financiamiento			
B. Amortización de la deuda			
C. Endeudamiento ó desendeudamiento (C = A - B)	0	0	0

1. Los Ingresos que se presentan son los ingresos presupuestarios totales sin incluir los ingresos por financiamientos. Los Ingresos del Gobierno de la Entidad Federativa corresponden a los del Poder Ejecutivo, Legislativo Judicial y Autónomos
2. Los egresos que se presentan son los egresos presupuestarios totales sin incluir los egresos por amortización. Los egresos del Gobierno de la Entidad Federativa corresponden a los del Poder Ejecutivo, Legislativo, Judicial y Órganos Autónomos
3. Para Ingresos se reportan los ingresos recaudados; para egresos se reportan los egresos pagados

ESTADO ANALITICO DEL EJERCICIO DEL PRESUPUESTO DE EGRESOS
RESUMEN POR PROGRAMA PRESUPUESTARIO

Clave	Concepto	Aprobado 1	Ampliaciones / Reducciones 2= (3-1)	Modificado 3 = (1+2)	Devengado 4	Pagado 5	Subejercicio 6 = (3-4)
5	ORGANISMOS PÚBLICOS DESCENTRALIZADOS	26,179,105,757.00	1,185,290,833.15	27,364,396,590.15	19,596,475,006.04	19,550,074,522.12	7,767,921,584.11
31	INSTITUTO ESTATAL DE EDUCACIÓN PÚBLICA DE OAXACA	26,179,105,757.00	1,185,290,833.15	27,364,396,590.15	19,596,475,006.04	19,550,074,522.12	7,767,921,584.11
1	PROGRAMAS	26,179,105,757.00	1,185,290,833.15	27,364,396,590.15	19,596,475,006.04	19,550,074,522.12	7,767,921,584.11
2	DESEMPEÑO DE LAS FUNCIONES	24,184,180,140.57	743,837,443.67	24,928,017,584.24	17,778,564,864.56	17,764,564,864.66	7,149,452,719.68
3	ADMINISTRATIVOS Y DE APOYO	1,994,925,616.43	441,453,389.48	2,436,379,005.91	1,817,910,141.48	1,785,509,657.46	618,468,864.43
	TOTAL DEPENDENCIA / ENTIDAD	26,179,105,757.00	1,185,290,833.15	27,364,396,590.15	19,596,475,006.04	19,550,074,522.12	7,767,921,584.11

REPORTE DE AVANCE DE GESTIÓN

UR 531 - INSTITUTO ESTATAL DE EDUCACIÓN PÚBLICA DE OAXACA

TERCER TRIMESTRE 2022



OBJETIVO INSTITUCIONAL:	-LOGRAR LA TRANSICIÓN QUE CONSOLIDE EN EL ESTADO DE OAXACA, EL SISTEMA EDUCATIVO DE CALIDAD, COMPETITIVO, PERTINENTE, ACORDE CON LAS EXIGENCIAS DEL ENTORNO; QUE GARANTICE EL COMPROMISO POR LA ENSEÑANZA, EL APRENDIZAJE Y LA PERMANENCIA EN LAS AULAS, PARA FORJAR LOS CIMIENTOS DE FUTURAS GENERACIONES DE CIUDADANOS EXITOSOS EN LOS DIVERSOS SECTORES DEL ESTADO, DEL PAÍS Y DEL MUNDO.		
ALINEACIÓN PED:	MATRIZ DE INDICADORES PARA RESULTADOS:		
EJE:	01-OAXACA INCLUYENTE CON EL DESARROLLO SOCIAL	FIN:	CONTRIBUIR A GARANTIZAR EL DERECHO DE LAS Y LOS OAXAQUEÑOS A LA EDUCACIÓN BÁSICA INCLUSIVA CON EQUIDAD E IGUALDAD DE OPORTUNIDADES PARA TODA LA POBLACIÓN EN EDAD ESCOLAR
TEMA:	01-EDUCACIÓN	PROPÓSITO:	MANTENER LA PERMANENCIA DE LOS NIÑOS, NIÑAS Y ADOLESCENTES EN EL SISTEMA EDUCATIVO BÁSICO ESTATAL.
OBJETIVO:	01-GARANTIZAR EL DERECHO DE LAS Y LOS OAXAQUEÑOS A UNA EDUCACIÓN BÁSICA INCLUSIVA CON EQUIDAD E IGUALDAD DE OPORTUNIDADES PARA TODA LA POBLACIÓN EN EDAD ESCOLAR, INCLUYENDO LA ATENCIÓN PARA EDUCANDOS CON NECESIDADES EDUCATIVAS ESPECIALES.	COMPONENTE:	897-SERVICIO EDUCATIVO DE NIVEL EDUCACIÓN ESPECIAL OTORGADO
ESTRATEGIA:	05-FORTALECER LA ATENCIÓN A LAS Y LOS ALUMNOS CON NECESIDADES EDUCATIVAS ESPECIALES EN EL ESTADO.	ACTIVIDAD:	2199-IMPARTIR SERVICIOS EDUCATIVOS DE EDUCACIÓN ESPECIAL
LÍNEAS DE ACCIÓN:	01-CREAR REDES INSTITUCIONALES EN CONJUNTO CON LOS CONSEJOS TÉCNICOS ESCOLARES (CTE) Y DISEÑAR UN PROGRAMA PARA LA DETECCIÓN DE NECESIDADES, PROMOCIÓN, SENSIBILIZACIÓN Y CONCIENTIZACIÓN SOBRE LA INCLUSIÓN EDUCATIVA.		
UE:	003-SUBDIRECCIÓN GENERAL DE SERVICIOS EDUCATIVOS		

ESTRUCTURA PROGRAMÁTICA							
PROGRAMA		SUBPROGRAMA		PROYECTO		OBRA/ACTIVIDAD	
105-EDUCACIÓN BÁSICA INCLUYENTE		01-OTORGAMIENTO DE LOS SERVICIOS EDUCATIVOS DEL NIVEL EDUCACIÓN ESPECIAL		000--		001-PRESTACIÓN DEL SERVICIO EDUCATIVO DE EDUCACIÓN ESPECIAL	
POBLACIÓN O ÁREA DE ENFOQUE POTENCIAL	ATRIBUTO DE LA POBLACIÓN O ÁREA DE ENFOQUE:	ALUMNO DE EDUCACIÓN BÁSICA Y DE SERVICIOS COMPLEMENTARIOS DE INSTITUCIONES PÚBLICAS		HOMBRES:	408401	MUJERES:	398531
				TOTAL:			806932

PRESUPUESTO ANUAL							
Aprobado	Ampliación	Reducción	Modificado	EJERCIDO T1	EJERCIDO T2	EJERCIDO T3	EJERCIDO T4
565,473,428.53	0.00	6,410,882.41	559,062,546.12	75,175,679.19	60,405,938.64	82,016,095.01	0.00
TOTAL EJERCIDO AL TRIMESTRE VIGENTE							217,597,712.84

PRESUPUESTO TRIMESTRAL DE LA ACTIVIDAD							
Aprobado	Modificado	Comprometido	Devengado	Ejercido	% de Ejercido Vs. Modificado		
60,055,225.34	82,016,095.01	82,016,095.01	82,016,095.01	82,016,095.01	100.00		

DATOS DEL INDICADOR							
Nombre :	PORCENTAJE DE NIÑAS, NIÑOS Y ADOLESCENTES BENEFICIADOS CON SERVICIOS EDUCATIVOS DE EDUCACIÓN ESPECIAL.			Número de indicador :	2565		
Definición :	MIDE EL PORCENTAJE DE NIÑAS, NIÑOS Y ADOLESCENTES BENEFICIADOS CON SERVICIOS EDUCATIVOS DE EDUCACIÓN ESPECIAL RESPECTO AL TOTAL DE ALUMNAS Y ALUMNOS DE EDUCACIÓN BÁSICA ESPECIAL						
Método de Cálculo :	(NÚMERO NIÑAS, NIÑOS Y ADOLESCENTES BENEFICIADOS CON SERVICIOS EDUCATIVOS DE EDUCACIÓN BÁSICA ESPECIAL EN EL CICLO ESCOLAR N/ TOTAL DE NIÑAS, NIÑOS Y ADOLESCENTES MATRICULADOS EN EDUCACIÓN BÁSICA ESPECIAL EN EL AÑO N)*100						

Tipo	Dimensión	Frecuencia de Medición	Forma de cálculo del indicador	Tipo de Valor	Sentido Esperado
GESTIÓN	EFICACIA	TRIMESTRAL	PORCENTAJE	FLUJO	ASCENDENTE

MEDIOS DE VERIFICACIÓN / FUENTE INFORMACIÓN				SUPUESTO			
SISTEMA DE EVALUACIONES DE LA ARMONIZACIÓN CONTABLE (SEVAC), DIRECCIÓN FINANCIERA DEL IEEO, DISPONIBLE PARA SU CONSULTA EN EL LINK. https://www.oaxaca.gob.mx/ieeo/sistema-de-evaluaciones-de-la-armonizacion-contable-sevac/				LOS PADRES DE NIÑAS, NIÑOS Y DOLESCENTES EN CONDICIONES ESPECIALES, LOS INSCRIBEN A ESCUELAS DE EDUCACIÓN ESPECIAL Y LES DAN SEGUIMIENTO PARA LA CONCLUSIÓN DE LA EDUCACIÓN BÁSICA			

DATOS DE LA META							
Definición de la variable Meta:	1 - NÚMERO DE NIÑAS, NIÑOS Y ADOLESCENTES BENEFICIADOS CON SERVICIOS EDUCATIVOS DE EDUCACIÓN ESPECIAL.						
Unidad de medida:	25 - NÚMERO						

LÍNEA BASE				VALOR PROGRAMADO ANUAL			
AÑO	2016	VALOR	13,180.00	AÑO	2022	VALOR	3,459.00

AVANCE TRIMESTRAL OBRA/ACTIVIDAD							
METAS	1er.TRIMESTRE	2o.TRIMESTRE	3er.TRIMESTRE	4o.TRIMESTRE	CUMPLIMIENTO DE METAS		
PROGRAMACIÓN INICIAL	864.00	865.00	865.00	865.00	T1+T2+T3+T4	3,459.00	
PROGRAMACIÓN ACTUALIZADA	864.00	865.00	865.00		T1+T2+T3+T4	2,594.00	
METAS ALCANZADAS	864.00	865.00	865.00	0.00	T1+T2+T3+T4	2,594.00	
PORCENTAJE ALCANZADO TRIMESTRAL	100.00	100.00	100.00	0.00	PORCENTAJE ALCANZADO ANUAL	74.99	

PORCENTAJE DE CUMPLIMIENTO ALCANZADO EN EL TRIMESTRE: 100.00 %

REPORTE DE AVANCE DE GESTIÓN

UR 531 - INSTITUTO ESTATAL DE EDUCACIÓN PÚBLICA DE OAXACA

TERCER TRIMESTRE 2022



ALINEACIÓN PED:

ESTRATEGIA: 05-FORTALECER LA ATENCIÓN A LAS Y LOS ALUMNOS CON NECESIDADES EDUCATIVAS ESPECIALES EN EL ESTADO.

LÍNEAS DE ACCIÓN: 01-CREAR REDES INSTITUCIONALES EN CONJUNTO CON LOS CONSEJOS TÉCNICOS ESCOLARES (CTE) Y DISEÑAR UN PROGRAMA PARA LA DETECCIÓN DE NECESIDADES, PROMOCIÓN, SENSIBILIZACIÓN Y CONCIENCIACIÓN SOBRE LA INCLUSIÓN EDUCATIVA.

UE: 003-SUBDIRECCIÓN GENERAL DE SERVICIOS EDUCATIVOS

MATRIZ DE INDICADORES PARA RESULTADOS:

COMPONENTE: 897-SERVICIO EDUCATIVO DE NIVEL EDUCACIÓN ESPECIAL OTORGADO

ACTIVIDAD: 2297-PAGAR SERVICIOS DE OPERACIÓN DE LOS CENTROS DE EDUCACIÓN ESPECIAL

ESTRUCTURA PROGRAMÁTICA							
PROGRAMA		SUBPROGRAMA		PROYECTO		OBRA/ACTIVIDAD	
105-EDUCACIÓN BÁSICA INCLUYENTE		01-OTORGAMIENTO DE LOS SERVICIOS EDUCATIVOS DEL NIVEL EDUCACIÓN ESPECIAL		000--		002-FUNCIONAMIENTO DEL SISTEMA EDUCATIVO DEL NIVEL ESPECIAL	
POBLACIÓN O ÁREA DE ENFOQUE POTENCIAL	ATRIBUTO DE LA POBLACIÓN O ÁREA DE ENFOQUE:	ALUMNO DE EDUCACIÓN BÁSICA Y DE SERVICIOS COMPLEMENTARIOS DE INSTITUCIONES PÚBLICAS		HOMBRES:	408401	MUJERES:	398531
				TOTAL:			806932

PRESUPUESTO ANUAL							
Aprobado	Ampliación	Reducción	Modificado	EJERCIDO T1	EJERCIDO T2	EJERCIDO T3	EJERCIDO T4
6,068,146.54	20,031,916.39	3,062,607.96	23,037,454.97	20,191,427.34	447,436.14	466,426.53	0.00
				TOTAL EJERCIDO AL TRIMESTRE VIGENTE		21,105,290.01	

PRESUPUESTO TRIMESTRAL DE LA ACTIVIDAD							
Aprobado	Modificado	Comprometido	Devengado	Ejercido	% de Ejercido Vs. Modificado		
1,665,371.46	466,426.53	466,426.53	466,426.53	466,426.53	100.00		

DATOS DEL INDICADOR

Nombre : PORCENTAJE DE CENTROS DE EDUCACIÓN BÁSICA ESPECIAL CON SERVICIOS DE OPERACIÓN PAGADOS **Número de indicador :** 2728

Definición : MIDE EL PORCENTAJE DE CENTROS DE EDUCACIÓN BÁSICA ESPECIAL CON SERVICIOS DE OPERACIÓN PAGADOS , RESPECTO DEL TOTAL DE CENTROS DE EDUCACIÓN BÁSICA

Método de Cálculo : (NÚMERO DE CENTROS DE EDUCACIÓN BÁSICA ESPECIAL CON SERVICIOS DE OPERACIÓN PAGADOS EN EL AÑO N/TOTAL DE CENTROS DE EDUCACIÓN ESPECIAL EN EL AÑO N)*100

Tipo	Dimensión	Frecuencia de Medición	Forma de cálculo del indicador	Tipo de Valor	Sentido Esperado
GESTIÓN	EFICACIA	TRIMESTRAL	PORCENTAJE	FLUJO	DESCENDENTE

MEDIOS DE VERIFICACIÓN / FUENTE INFORMACIÓN **SUPUESTO**

PROGRAMA OPERATIVO ANUAL, DIRECCIÓN FINANCIERA, DISPONIBLE PARA CONSULTA EN EL LINK. LOS PADRES DE NIÑAS, NIÑOS Y DOLESCENTES EN CONDICIONES ESPECIALES, LOS INSCRIBEN A ESCUELAS DE EDUCACIÓN ESPECIAL Y LES DAN SEGUIMIENTO PARA LA CONCLUSIÓN DE LA EDUCACIÓN BÁSICA

<https://www.oaxaca.gob.mx/ieepo/cumplimiento-igtaip/>

DATOS DE LA META

Definición de la variable Meta: 1 - NÚMERO DE CENTROS DE EDUCACIÓN BÁSICA ESPECIAL CON SERVICIOS DE OPERACIÓN PAGADOS

Unidad de medida: 25 - NÚMERO

LÍNEA BASE				VALOR PROGRAMADO ANUAL			
AÑO	2016	VALOR	154.00	AÑO	2022	VALOR	177.00

AVANCE TRIMESTRAL OBRA/ACTIVIDAD							
METAS	1er.TRIMESTRE	2o.TRIMESTRE	3er.TRIMESTRE	4o.TRIMESTRE	CUMPLIMIENTO DE METAS		
PROGRAMACIÓN INICIAL	44.00	44.00	44.00	45.00	T1+T2+T3+T4	177.00	
PROGRAMACIÓN ACTUALIZADA	44.00	44.00	44.00		T1+T2+T3+T4	132.00	
METAS ALCANZADAS	44.00	44.00	44.00	0.00	T1+T2+T3+T4	132.00	
PORCENTAJE ALCANZADO TRIMESTRAL	100.00	100.00	100.00	0.00	PORCENTAJE ALCANZADO ANUAL	74.58	

PORCENTAJE DE CUMPLIMIENTO ALCANZADO EN EL TRIMESTRE: 100.00 %

REPORTE DE AVANCE DE GESTIÓN

UR 531 - INSTITUTO ESTATAL DE EDUCACIÓN PÚBLICA DE OAXACA

TERCER TRIMESTRE 2022



Gobierno del Estado

ALINEACIÓN PED:

ESTRATEGIA: 01-AMPLIAR EL ACCESO A LOS SERVICIOS DE EDUCACIÓN INICIAL Y BÁSICA EN EL ESTADO.
 LÍNEAS DE ACCIÓN: 02-INCREMENTAR LA COBERTURA DE LOS SERVICIOS DE EDUCACIÓN INICIAL Y DE EDUCACIÓN PREESCOLAR PARA POTENCIAR EL DESARROLLO INTEGRAL DE LA POBLACIÓN INFANTIL MENOR DE SEIS AÑOS DE EDAD.
 UE: 003-SUBDIRECCIÓN GENERAL DE SERVICIOS EDUCATIVOS

MATRIZ DE INDICADORES PARA RESULTADOS:

COMPONENTE: 842-SERVICIO EDUCATIVO DEL NIVEL INICIAL OTORGADO
 ACTIVIDAD: 2002-IMPARTIR SERVICIOS EDUCATIVOS EN EL NIVEL INICIAL

ESTRUCTURA PROGRAMÁTICA							
PROGRAMA		SUBPROGRAMA		PROYECTO		OBRA/ACTIVIDAD	
105-EDUCACIÓN BÁSICA INCLUYENTE		02-OTORGAMIENTO DE SERVICIOS EDUCATIVOS DEL NIVEL INICIAL		000--		001-PRESTACIÓN DEL SERVICIO EDUCATIVO DEL NIVEL INICIAL	
POBLACIÓN O ÁREA DE ENFOQUE POTENCIAL	ATRIBUTO DE LA POBLACIÓN O ÁREA DE ENFOQUE:	ALUMNO DE EDUCACIÓN BÁSICA Y DE SERVICIOS COMPLEMENTARIOS DE INSTITUCIONES PÚBLICAS		HOMBRES:	408401	MUJERES:	398531
				TOTAL:			806932

PRESUPUESTO ANUAL							
Aprobado	Ampliación	Reducción	Modificado	EJERCIDO T1	EJERCIDO T2	EJERCIDO T3	EJERCIDO T4
				20,774,657.69	22,154,359.59	30,065,154.59	0.00
120,469,938.85	0.00	0.00	120,469,938.85	TOTAL EJERCIDO AL TRIMESTRE VIGENTE			72,994,171.87

PRESUPUESTO TRIMESTRAL DE LA ACTIVIDAD							
Aprobado	Modificado	Comprometido	Devengado	Ejercido	% de Ejercido Vs. Modificado		
25,737,953.73	30,065,154.59	30,065,154.59	30,065,154.59	30,065,154.59	100.00		

DATOS DEL INDICADOR							
Nombre :	PORCENTAJE DE NIÑAS Y NIÑOS BENEFICIADOS CON SERVICIOS EDUCATIVOS DE NIVEL INICIAL			Número de indicador :	2087		
Definición :	MIDE EL PORCENTAJE DE NIÑAS Y NIÑOS BENEFICIADOS CON SERVICIOS EDUCATIVOS DE NIVEL INICIAL RESPECTO DEL TOTAL DE NIÑOS EN EDAD DE CURSAR EDUCACIÓN INICIAL						
Método de Cálculo :	(NÚMERO DE ALUMNAS Y ALUMNOS BENEFICIADOS CON SERVICIOS EDUCATIVOS DE NIVEL INICIAL EN EL CICLO ESCOLAR N/ TOTAL DE NIÑAS Y NIÑOS EN EDAD DE CURSAR LA EDUCACIÓN INICIAL EN EL AÑO N) *100						
Tipo	Dimensión	Frecuencia de Medición	Forma de cálculo del indicador	Tipo de Valor	Sentido Esperado		
GESTIÓN	EFICACIA	TRIMESTRAL	PORCENTAJE	FLUJO	ASCENDENTE		

MEDIOS DE VERIFICACIÓN / FUENTE INFORMACIÓN				SUPUESTO			
SISTEMA DE EVALUACIONES DE LA ARMONIZACIÓN CONTABLE (SEVAC), DIRECCIÓN FINANCIERA DEL IEEO, DISPONIBLE PARA SU CONSULTA EN EL LINK. https://www.oaxaca.gob.mx/ieeo/sistema-de-evaluaciones-de-la-armonizacion-contable-sevac/				LAS TRANSFERENCIAS, ASIGNACIONES, SUBSIDIOS Y OTRAS AYUDAS SON MINISTRADAS EN TIEMPO Y FORMA.			

DATOS DE LA META							
Definición de la variable Meta:	1 - NÚMERO DE NIÑAS Y NIÑOS BENEFICIADOS CON SERVICIOS EDUCATIVOS DE NIVEL INICIAL						
Unidad de medida:	25 - NÚMERO						

LÍNEA BASE				VALOR PROGRAMADO ANUAL			
AÑO	2016	VALOR	1,713.00	AÑO	2022	VALOR	1,678.00

AVANCE TRIMESTRAL OBRA/ACTIVIDAD							
METAS	1er.TRIMESTRE	2o.TRIMESTRE	3er.TRIMESTRE	4o.TRIMESTRE	CUMPLIMIENTO DE METAS		
PROGRAMACIÓN INICIAL	419.00	419.00	420.00	420.00	T1+T2+T3+T4	1,678.00	
PROGRAMACIÓN ACTUALIZADA	419.00	419.00	420.00		T1+T2+T3+T4	1,258.00	
METAS ALCANZADAS	419.00	419.00	420.00	0.00	T1+T2+T3+T4	1,258.00	
PORCENTAJE ALCANZADO TRIMESTRAL	100.00	100.00	100.00	0.00	PORCENTAJE ALCANZADO ANUAL	74.97	

PORCENTAJE DE CUMPLIMIENTO ALCANZADO EN EL TRIMESTRE: 100.00 %

REPORTE DE AVANCE DE GESTIÓN

UR 531 - INSTITUTO ESTATAL DE EDUCACIÓN PÚBLICA DE OAXACA

TERCER TRIMESTRE 2022



Gobierno del Estado

ALINEACIÓN PED:

ESTRATEGIA: 01-AMPLIAR EL ACCESO A LOS SERVICIOS DE EDUCACIÓN INICIAL Y BÁSICA EN EL ESTADO.
 LÍNEAS DE ACCIÓN: 02-INCREMENTAR LA COBERTURA DE LOS SERVICIOS DE EDUCACIÓN INICIAL Y DE EDUCACIÓN PREESCOLAR PARA POTENCIAR EL DESARROLLO INTEGRAL DE LA POBLACIÓN INFANTIL MENOR DE SEIS AÑOS DE EDAD.
 UE: 003-SUBDIRECCIÓN GENERAL DE SERVICIOS EDUCATIVOS

MATRIZ DE INDICADORES PARA RESULTADOS:

COMPONENTE: 842-SERVICIO EDUCATIVO DEL NIVEL INICIAL OTORGADO
 ACTIVIDAD: 1571-PAGAR SERVICIOS DE OPERACIÓN DE LAS ESCUELAS DEL NIVEL INICIAL

ESTRUCTURA PROGRAMÁTICA							
PROGRAMA		SUBPROGRAMA		PROYECTO		OBRA/ACTIVIDAD	
105-EDUCACIÓN BÁSICA INCLUYENTE		02-OTORGAMIENTO DE SERVICIOS EDUCATIVOS DEL NIVEL INICIAL		000--		002-FUNCIONAMIENTO DEL SISTEMA EDUCATIVO DEL NIVEL INICIAL	
POBLACIÓN O ÁREA DE ENFOQUE POTENCIAL	ATRIBUTO DE LA POBLACIÓN O ÁREA DE ENFOQUE:	ALUMNO DE EDUCACIÓN BÁSICA Y DE SERVICIOS COMPLEMENTARIOS DE INSTITUCIONES PÚBLICAS		HOMBRES:	408401	MUJERES:	398531
				TOTAL:			806932

PRESUPUESTO ANUAL							
Aprobado	Ampliación	Reducción	Modificado	EJERCIDO T1	EJERCIDO T2	EJERCIDO T3	EJERCIDO T4
19,055,173.43	3,570,800.00	17,239,878.05	5,386,095.38	610,087.00	1,065,892.87	1,620,925.84	0.00
						TOTAL EJERCIDO AL TRIMESTRE VIGENTE	3,296,905.71

PRESUPUESTO TRIMESTRAL DE LA ACTIVIDAD							
Aprobado	Modificado	Comprometido	Devengado	Ejercido	% de Ejercido Vs. Modificado		
5,232,452.05	1,620,925.84	1,620,925.84	1,620,925.84	1,620,925.84	100.00		

DATOS DEL INDICADOR							
Nombre :	PORCENTAJE DE ESCUELAS DE NIVEL INICIAL CON SERVICIOS DE OPERACIÓN PAGADOS			Número de indicador :	1677		
Definición :	MIDE EL PORCENTAJE DE ESCUELAS DE NIVEL INICIAL CON SERVICIOS DE OPERACIÓN PAGADAS CON RESPECTO AL TOTAL ESCUELAS DE NIVEL INICIAL						
Método de Cálculo :	(NÚMERO DE ESCUELAS DE NIVEL INICIAL QUE SE LES PAGÓ SUS SERVICIOS DE OPERACIÓN / TOTAL DE ESCUELAS DE NIVEL INICIAL) *100						
Tipo	Dimensión	Frecuencia de Medición	Forma de cálculo del indicador	Tipo de Valor	Sentido Esperado		
GESTIÓN	EFICACIA	TRIMESTRAL	PORCENTAJE	ACUMULADO	ASCENDENTE		

MEDIOS DE VERIFICACIÓN / FUENTE INFORMACIÓN				SUPUESTO			
PLAN ANUAL DE TRABAJO (PAT), EJERCICIO FISCAL 2022, GENERADO POR LA COORDINACIÓN DE EDUCACIÓN INICIAL, UNIDAD DE EDUCACIÓN INICIAL Y PREESCOLAR, SUBDIRECCIÓN GENERAL DE SERVICIOS EDUCATIVOS DEL IEPEO.				LAS TRANSFERENCIAS, ASIGNACIONES, SUBSIDIOS Y OTRAS AYUDAS SON MINISTRADAS EN TIEMPO Y FORMA.			

DATOS DE LA META							
Definición de la variable Meta:	1 - NÚMERO DE ESCUELAS DE NIVEL INICIAL A LAS QUE SE LE PAGARON SUS SERVICIOS DE OPERACIÓN						
Unidad de medida:	25 - NÚMERO						

LÍNEA BASE				VALOR PROGRAMADO ANUAL			
AÑO	2016	VALOR	10.00	AÑO	2022	VALOR	10.00

AVANCE TRIMESTRAL OBRA/ACTIVIDAD							
METAS	1er.TRIMESTRE	2o.TRIMESTRE	3er.TRIMESTRE	4o.TRIMESTRE	CUMPLIMIENTO DE METAS		
PROGRAMACIÓN INICIAL	2.00	2.00	3.00	3.00	T1+T2+T3+T4	10.00	
PROGRAMACIÓN ACTUALIZADA	2.00	2.00	3.00		T1+T2+T3+T4	7.00	
METAS ALCANZADAS	2.00	2.00	3.00	0.00	T1+T2+T3+T4	7.00	
PORCENTAJE ALCANZADO TRIMESTRAL	100.00	100.00	100.00	0.00	PORCENTAJE ALCANZADO ANUAL	70.00	

PORCENTAJE DE CUMPLIMIENTO ALCANZADO EN EL TRIMESTRE: 100.00 %

**REPORTE DE AVANCE DE GESTIÓN
UR 531 - INSTITUTO ESTATAL DE EDUCACIÓN PÚBLICA DE OAXACA
TERCER TRIMESTRE 2022**



ALINEACIÓN PED:

ESTRATEGIA: 01-AMPLIAR EL ACCESO A LOS SERVICIOS DE EDUCACIÓN INICIAL Y BÁSICA EN EL ESTADO.
LÍNEAS DE ACCIÓN: 02-INCREMENTAR LA COBERTURA DE LOS SERVICIOS DE EDUCACIÓN INICIAL Y DE EDUCACIÓN PREESCOLAR PARA POTENCIAR EL DESARROLLO INTEGRAL DE LA POBLACIÓN INFANTIL MENOR DE SEIS AÑOS DE EDAD.
UE: 003-SUBDIRECCIÓN GENERAL DE SERVICIOS EDUCATIVOS

MATRIZ DE INDICADORES PARA RESULTADOS:

COMPONENTE: 574-SERVICIO EDUCATIVO DEL NIVEL PREESCOLAR OTORGADO
ACTIVIDAD: 257-IMPARTIR SERVICIOS EDUCATIVOS EN EL NIVEL PREESCOLAR

ESTRUCTURA PROGRAMÁTICA							
PROGRAMA		SUBPROGRAMA		PROYECTO		OBRA/ACTIVIDAD	
105-EDUCACIÓN BÁSICA INCLUYENTE		03-OTORGAMIENTO DE SERVICIOS EDUCATIVOS DEL NIVEL PREESCOLAR		000--		001-PRESTACIÓN DEL SERVICIO EDUCATIVO DEL NIVEL PREESCOLAR	
POBLACIÓN O ÁREA DE ENFOQUE POTENCIAL	ATRIBUTO DE LA POBLACIÓN O ÁREA DE ENFOQUE:	ALUMNO DE EDUCACIÓN BÁSICA Y DE SERVICIOS COMPLEMENTARIOS DE INSTITUCIONES PÚBLICAS		HOMBRES:	408401	MUJERES:	398531
				TOTAL:			806932

PRESUPUESTO ANUAL							
Aprobado	Ampliación	Reducción	Modificado	EJERCIDO T1	EJERCIDO T2	EJERCIDO T3	EJERCIDO T4
3,347,799,078.41	0.00	0.00	3,347,799,078.41	679,845,434.84	736,533,760.06	972,115,289.33	0.00
				TOTAL EJERCIDO AL TRIMESTRE VIGENTE		2,388,494,484.23	

PRESUPUESTO TRIMESTRAL DE LA ACTIVIDAD							
Aprobado	Modificado	Comprometido	Devengado	Ejercido	% de Ejercido Vs. Modificado		
779,042,295.85	972,115,289.33	972,115,289.33	972,115,289.33	972,115,289.33	100.00		

DATOS DEL INDICADOR							
Nombre :	PORCENTAJE DE ALUMNAS Y ALUMNOS BENEFICIADOS CON SERVICIOS EDUCATIVOS DE NIVEL PREESCOLAR			Número de indicador :	257		
Definición :	MIDE EL PORCENTAJE DE ALUMNAS Y ALUMNOS BENEFICIADOS CON SERVICIOS EDUCATIVOS DE NIVEL PREESCOLAR, RESPECTO DEL TOTAL DE NIÑOS EN EDAD DE CURSAR SU EDUCACIÓN PREESCOLAR						
Método de Cálculo :	(NÚMERO DE ALUMNAS Y ALUMNOS BENEFICIADOS CON SERVICIOS EDUCATIVOS DE NIVEL PREESCOLAR EN EL CICLO ESCOLAR N / TOTAL DE NIÑAS Y NIÑOS DE 3 A 5 AÑOS DE EDAD EN EL AÑO N) *100						
Tipo	Dimensión	Frecuencia de Medición	Forma de cálculo del indicador	Tipo de Valor	Sentido Esperado		
GESTIÓN	EFICACIA	TRIMESTRAL	PORCENTAJE	ACUMULADO	ASCENDENTE		
MEDIOS DE VERIFICACIÓN / FUENTE INFORMACIÓN				SUPUESTO			
SISTEMA DE EVALUACIONES DE LA ARMONIZACIÓN CONTABLE (SEVAC), DIRECCIÓN FINANCIERA DEL IEEO, DISPONIBLE PARA SU CONSULTA EN EL LINK. https://www.oaxaca.gob.mx/ieeo/sistema-de-evaluaciones-de-la-armonizacion-contable-sevac/				LAS TRANSFERENCIAS, ASIGNACIONES, SUBSIDIOS Y OTRAS AYUDAS SON MINISTRADAS EN TIEMPO Y FORMA.			

DATOS DE LA META							
Definición de la variable Meta:	1 - NÚMERO DE ALUMNAS Y ALUMNOS BENEFICIADOS CON SERVICIOS EDUCATIVOS DE NIVEL PREESCOLAR						
Unidad de medida:	25 - NÚMERO						

LÍNEA BASE				VALOR PROGRAMADO ANUAL			
AÑO	2016	VALOR	188,561.00	AÑO	2022	VALOR	142,572.00

AVANCE TRIMESTRAL OBRA/ACTIVIDAD							
METAS	1er.TRIMESTRE	2o.TRIMESTRE	3er.TRIMESTRE	4o.TRIMESTRE	CUMPLIMIENTO DE METAS		
PROGRAMACIÓN INICIAL	35,642.00	35,642.00	35,644.00	35,644.00	T1+T2+T3+T4	142,572.00	
PROGRAMACIÓN ACTUALIZADA	35,642.00	35,642.00	35,644.00		T1+T2+T3+T4	106,928.00	
METAS ALCANZADAS PORCENTAJE ALCANZADO TRIMESTRAL	35,642.00	35,642.00	35,644.00	0.00	T1+T2+T3+T4	106,928.00	
	100.00	100.00	100.00	0.00	PORCENTAJE ALCANZADO ANUAL	75.00	

PORCENTAJE DE CUMPLIMIENTO ALCANZADO EN EL TRIMESTRE: 100.00 %

REPORTE DE AVANCE DE GESTIÓN

UR 531 - INSTITUTO ESTATAL DE EDUCACIÓN PÚBLICA DE OAXACA

TERCER TRIMESTRE 2022



Gobierno del Estado

ALINEACIÓN PED:

ESTRATEGIA: 01-AMPLIAR EL ACCESO A LOS SERVICIOS DE EDUCACIÓN INICIAL Y BÁSICA EN EL ESTADO.
 LÍNEAS DE ACCIÓN: 02-INCREMENTAR LA COBERTURA DE LOS SERVICIOS DE EDUCACIÓN INICIAL Y DE EDUCACIÓN PREESCOLAR PARA POTENCIAR EL DESARROLLO INTEGRAL DE LA POBLACIÓN INFANTIL MENOR DE SEIS AÑOS DE EDAD.
 UE: 003-SUBDIRECCIÓN GENERAL DE SERVICIOS EDUCATIVOS

MATRIZ DE INDICADORES PARA RESULTADOS:

COMPONENTE: 574-SERVICIO EDUCATIVO DEL NIVEL PREESCOLAR OTORGADO
 ACTIVIDAD: 1566-PAGAR SERVICIOS DE OPERACIÓN DE LAS ESCUELAS DEL NIVEL PREESCOLAR

ESTRUCTURA PROGRAMÁTICA							
PROGRAMA		SUBPROGRAMA		PROYECTO		OBRA/ACTIVIDAD	
105-EDUCACIÓN BÁSICA INCLUYENTE		03-OTORGAMIENTO DE SERVICIOS EDUCATIVOS DEL NIVEL PREESCOLAR		000--		002-FUNCIONAMIENTO DEL SISTEMA EDUCATIVO DEL NIVEL PREESCOLAR	
POBLACIÓN O ÁREA DE ENFOQUE POTENCIAL	ATRIBUTO DE LA POBLACIÓN O ÁREA DE ENFOQUE:	ALUMNO DE EDUCACIÓN BÁSICA Y DE SERVICIOS COMPLEMENTARIOS DE INSTITUCIONES PÚBLICAS		HOMBRES:	408401	MUJERES:	398531
				TOTAL:			806932

PRESUPUESTO ANUAL							
Aprobado	Ampliación	Reducción	Modificado	EJERCIDO T1	EJERCIDO T2	EJERCIDO T3	EJERCIDO T4
62,687,816.84	70,482,131.57	43,216,385.74	89,953,562.67	1,148,374.50	3,798,913.72	32,671,220.38	0.00
				TOTAL EJERCIDO AL TRIMESTRE VIGENTE			37,618,508.60

PRESUPUESTO TRIMESTRAL DE LA ACTIVIDAD							
Aprobado	Modificado	Comprometido	Devengado	Ejercido	% de Ejercido Vs. Modificado		
16,375,270.71	32,671,220.38	32,671,220.38	32,671,220.38	32,671,220.38	100.00		

DATOS DEL INDICADOR

Nombre : PORCENTAJE DE ESCUELAS DE NIVEL PREESCOLAR CON SERVICIOS DE OPERACIÓN PAGADOS Número de indicador : 1673
 Definición : MIDE EL PORCENTAJE DE ESCUELAS DE NIVEL PREESCOLAR CON SERVICIOS DE OPERACIÓN PAGADOS , RESPECTO AL TOTAL DE ESCUELAS DEL NIVEL PREESCOLAR
 Método de Cálculo : (NÚMERO DE ESCUELAS DE NIVEL PREESCOLAR CON SERVICIOS DE OPERACIÓN PAGADOS / TOTAL DE ESCUELAS DE NIVEL PREESCOLAR) *100

Tipo	Dimensión	Frecuencia de Medición	Forma de cálculo del indicador	Tipo de Valor	Sentido Esperado
GESTIÓN	EFICACIA	TRIMESTRAL	PORCENTAJE	ACUMULADO	ASCENDENTE

MEDIOS DE VERIFICACIÓN / FUENTE INFORMACIÓN SUPUESTO
 PROGRAMA OPERATIVO ANUAL, DIRECCIÓN FINANCIERA, DISPONIBLE PARA CONSULTA EN EL LINK. <https://www.oaxaca.gob.mx/ieepo/cumplimiento-igtaip/> LAS TRANSFERENCIAS, ASIGNACIONES, SUBSIDIOS Y OTRAS AYUDAS SON MINISTRADAS EN TIEMPO Y FORMA.

DATOS DE LA META

Definición de la variable Meta: 1 - NÚMERO DE ESCUELAS DE NIVEL PREESCOLAR CON SERVICIOS DE OPERACIÓN PAGADOS
 Unidad de medida: 25 - NÚMERO

LÍNEA BASE				VALOR PROGRAMADO ANUAL			
AÑO	2016	VALOR	3,769.00	AÑO	2022	VALOR	3,792.00

AVANCE TRIMESTRAL OBRA/ACTIVIDAD							
METAS	1er.TRIMESTRE	2o.TRIMESTRE	3er.TRIMESTRE	4o.TRIMESTRE	CUMPLIMIENTO DE METAS		
PROGRAMACIÓN INICIAL	947.00	948.00	948.00	949.00	T1+T2+T3+T4	3,792.00	
PROGRAMACIÓN ACTUALIZADA	947.00	948.00	948.00		T1+T2+T3+T4	2,843.00	
METAS ALCANZADAS	947.00	948.00	948.00	0.00	T1+T2+T3+T4	2,843.00	
PORCENTAJE ALCANZADO TRIMESTRAL	100.00	100.00	100.00	0.00	PORCENTAJE ALCANZADO ANUAL	74.97	

PORCENTAJE DE CUMPLIMIENTO ALCANZADO EN EL TRIMESTRE: 100.00 %

REPORTE DE AVANCE DE GESTIÓN

UR 531 - INSTITUTO ESTATAL DE EDUCACIÓN PÚBLICA DE OAXACA

TERCER TRIMESTRE 2022



ALINEACIÓN PED:

ESTRATEGIA: 01-AMPLIAR EL ACCESO A LOS SERVICIOS DE EDUCACIÓN INICIAL Y BÁSICA EN EL ESTADO.
 LÍNEAS DE ACCIÓN: 02-INCREMENTAR LA COBERTURA DE LOS SERVICIOS DE EDUCACIÓN INICIAL Y DE EDUCACIÓN PREESCOLAR PARA POTENCIAR EL DESARROLLO INTEGRAL DE LA POBLACIÓN INFANTIL MENOR DE SEIS AÑOS DE EDAD.
 UE: 003-SUBDIRECCIÓN GENERAL DE SERVICIOS EDUCATIVOS

MATRIZ DE INDICADORES PARA RESULTADOS:

COMPONENTE: 575-SERVICIO EDUCATIVO DEL NIVEL PRIMARIA OTORGADO
 ACTIVIDAD: 260-IMPARTIR SERVICIOS EDUCATIVOS EN EL NIVEL PRIMARIA

ESTRUCTURA PROGRAMÁTICA							
PROGRAMA		SUBPROGRAMA		PROYECTO		OBRA/ACTIVIDAD	
105-EDUCACIÓN BÁSICA INCLUYENTE		04-OTORGAMIENTO DE SERVICIOS EDUCATIVOS DEL NIVEL PRIMARIA		000--		001-PRESTACIÓN DEL SERVICIO EDUCATIVO DEL NIVEL PRIMARIA	
POBLACIÓN O ÁREA DE ENFOQUE POTENCIAL	ATRIBUTO DE LA POBLACIÓN O ÁREA DE ENFOQUE:	ALUMNO DE EDUCACIÓN BÁSICA Y DE SERVICIOS COMPLEMENTARIOS DE INSTITUCIONES PÚBLICAS		HOMBRES:	408401	MUJERES:	398531
				TOTAL:			806932

PRESUPUESTO ANUAL							
Aprobado	Ampliación	Reducción	Modificado	EJERCIDO T1	EJERCIDO T2	EJERCIDO T3	EJERCIDO T4
12,535,281,756.13	543,342,582.94	9,501,775.79	13,069,122,563.28	2,718,244,326.75	2,793,872,794.17	3,830,689,769.68	0.00
				TOTAL EJERCIDO AL TRIMESTRE VIGENTE		9,342,806,890.60	

PRESUPUESTO TRIMESTRAL DE LA ACTIVIDAD							
Aprobado	Modificado	Comprometido	Devengado	Ejercido	% de Ejercido Vs. Modificado		
2,798,588,980.14	3,830,689,769.68	3,830,689,769.68	3,830,689,769.68	3,830,689,769.68	100.00		

DATOS DEL INDICADOR

Nombre :	PORCENTAJE DE ALUMNAS Y ALUMNOS BENEFICIADOS CON SERVICIOS EDUCATIVOS DE NIVEL PRIMARIA			Número de indicador :	260		
Definición :	MIDE EL PORCENTAJE DE ALUMNAS Y ALUMNOS BENEFICIADOS CON SERVICIOS EDUCATIVOS DE NIVEL PRIMARIA, RESPECTO DEL TOTAL DE NIÑAS Y NIÑOS DE 6 A 11 AÑOS DE EDAD EN EL AÑO N						
Método de Cálculo :	(NÚMERO DE ALUMNAS Y ALUMNOS BENEFICIADOS CON SERVICIOS EDUCATIVOS DE NIVEL DE PRIMARIA EN EL CICLO ESCOLAR N / TOTAL DE NIÑAS Y NIÑOS DE 6 A 11 AÑOS DE EDAD EN EL AÑO N)*100						
Tipo	Dimensión	Frecuencia de Medición	Forma de cálculo del indicador	Tipo de Valor	Sentido Esperado		
GESTIÓN	EFICACIA	TRIMESTRAL	PORCENTAJE	FLUJO	ASCENDENTE		

MEDIOS DE VERIFICACIÓN / FUENTE INFORMACIÓN	SUPUESTO
SISTEMA DE EVALUACIONES DE LA ARMONIZACIÓN CONTABLE (SEVAC), DIRECCIÓN FINANCIERA DEL IEEPO, DISPONIBLE PARA SU CONSULTA EN EL LINK. https://www.oaxaca.gob.mx/ieepo/sistema-de-evaluaciones-de-la-armonizacion-contable-sevac/	LOS PADRES DE FAMILIA BRINDAN APOYO A LAS NIÑAS, NIÑOS Y ADOLESCENTES PARA CONCLUIR SU EDUCACIÓN BÁSICA.

DATOS DE LA META

Definición de la variable Meta:	1 - MIDE EL NÚMERO DE ALUMNAS Y ALUMNOS BENEFICIADOS CON SERVICIOS EDUCATIVOS DE NIVEL PRIMARIA						
Unidad de medida:	25 - NÚMERO						

LÍNEA BASE				VALOR PROGRAMADO ANUAL			
AÑO	2016	VALOR	501,189.00	AÑO	2022	VALOR	441,819.00

AVANCE TRIMESTRAL OBRA/ACTIVIDAD							
METAS	1er.TRIMESTRE	2o.TRIMESTRE	3er.TRIMESTRE	4o.TRIMESTRE	CUMPLIMIENTO DE METAS		
PROGRAMACIÓN INICIAL	110,454.00	110,454.00	110,455.00	110,456.00	T1+T2+T3+T4	441,819.00	
PROGRAMACIÓN ACTUALIZADA	110,454.00	110,454.00	110,455.00		T1+T2+T3+T4	331,363.00	
METAS ALCANZADAS	110,454.00	110,454.00	110,455.00	0.00	T1+T2+T3+T4	331,363.00	
PORCENTAJE ALCANZADO TRIMESTRAL	100.00	100.00	100.00	0.00	PORCENTAJE ALCANZADO ANUAL	75.00	

PORCENTAJE DE CUMPLIMIENTO ALCANZADO EN EL TRIMESTRE: 100.00 %

REPORTE DE AVANCE DE GESTIÓN

UR 531 - INSTITUTO ESTATAL DE EDUCACIÓN PÚBLICA DE OAXACA

TERCER TRIMESTRE 2022



Gobierno del Estado

ALINEACIÓN PED:

ESTRATEGIA: 01-AMPLIAR EL ACCESO A LOS SERVICIOS DE EDUCACIÓN INICIAL Y BÁSICA EN EL ESTADO.
 LÍNEAS DE ACCIÓN: 02-INCREMENTAR LA COBERTURA DE LOS SERVICIOS DE EDUCACIÓN INICIAL Y DE EDUCACIÓN PREESCOLAR PARA POTENCIAR EL DESARROLLO INTEGRAL DE LA POBLACIÓN INFANTIL MENOR DE SEIS AÑOS DE EDAD.
 UE: 003-SUBDIRECCIÓN GENERAL DE SERVICIOS EDUCATIVOS

MATRIZ DE INDICADORES PARA RESULTADOS:

COMPONENTE: 575-SERVICIO EDUCATIVO DEL NIVEL PRIMARIA OTORGADO
 ACTIVIDAD: 1568-PAGAR SERVICIOS DE OPERACIÓN DE LAS ESCUELAS DEL NIVEL PRIMARIA

ESTRUCTURA PROGRAMÁTICA							
PROGRAMA		SUBPROGRAMA		PROYECTO		OBRA/ACTIVIDAD	
105-EDUCACIÓN BÁSICA INCLUYENTE		04-OTORGAMIENTO DE SERVICIOS EDUCATIVOS DEL NIVEL PRIMARIA		000--		002-FUNCIONAMIENTO DEL SISTEMA EDUCATIVO DEL NIVEL PRIMARIA	
POBLACIÓN O ÁREA DE ENFOQUE POTENCIAL	ATRIBUTO DE LA POBLACIÓN O ÁREA DE ENFOQUE:	ALUMNO DE EDUCACIÓN BÁSICA Y DE SERVICIOS COMPLEMENTARIOS DE INSTITUCIONES PÚBLICAS		HOMBRES:	408401	MUJERES:	398531
				TOTAL:			806932

PRESUPUESTO ANUAL							
Aprobado	Ampliación	Reducción	Modificado	EJERCIDO T1	EJERCIDO T2	EJERCIDO T3	EJERCIDO T4
209,631,287.80	150,335,430.71	148,422,492.57	211,544,225.94	45,045,834.01	23,727,743.05	85,032,517.86	0.00
				TOTAL EJERCIDO AL TRIMESTRE VIGENTE			153,806,094.92

PRESUPUESTO TRIMESTRAL DE LA ACTIVIDAD							
Aprobado	Modificado	Comprometido	Devengado	Ejercido	% de Ejercido Vs. Modificado		
51,699,877.27	85,032,517.86	85,032,517.86	85,032,517.86	85,032,517.86	100.00		

DATOS DEL INDICADOR

Nombre :	PORCENTAJE DE ESCUELAS DEL NIVEL PRIMARIA CON SERVICIOS DE OPERACIÓN PAGADOS			Número de indicador :	1675		
Definición :	MIDE EL PORCENTAJE DE ESCUELAS DEL NIVEL PRIMARIA CON SERVICIOS DE OPERACIÓN PAGADOS, RESPECTO AL TOTAL DE ESCUELAS DE NIVEL PRIMARIA						
Método de Cálculo :	(NÚMERO DE ESCUELAS DE NIVEL PRIMARIA A LAS QUE SE LE PAGARON SUS SERVICIOS DE OPERACIÓN / TOTAL DE ESCUELAS DE NIVEL PRIMARIA) *100						

Tipo	Dimensión	Frecuencia de Medición	Forma de cálculo del indicador	Tipo de Valor	Sentido Esperado
GESTIÓN	EFICACIA	TRIMESTRAL	PORCENTAJE	ACUMULADO	ASCENDENTE

MEDIOS DE VERIFICACIÓN / FUENTE INFORMACIÓN	SUPUESTO
PROGRAMA OPERATIVO ANUAL, DIRECCIÓN FINANCIERA, DISPONIBLE PARA CONSULTA EN EL LINK. https://www.oaxaca.gob.mx/ieepo/cumplimiento-igtaip/	LAS TRANSFERENCIAS, ASIGNACIONES, SUBSIDIOS Y OTRAS AYUDAS SON MINISTRADAS EN TIEMPO Y FORMA.

DATOS DE LA META

Definición de la variable Meta:	1 - NÚMERO DE ESCUELAS DEL NIVEL PRIMARIA A LAS QUE SE LE PAGARON SUS SERVICIOS DE OPERACIÓN						
Unidad de medida:	25 - NÚMERO						

LÍNEA BASE				VALOR PROGRAMADO ANUAL			
AÑO	2016	VALOR	4,776.00	AÑO	2022	VALOR	4,802.00

AVANCE TRIMESTRAL OBRA/ACTIVIDAD							
METAS	1er.TRIMESTRE	2o.TRIMESTRE	3er.TRIMESTRE	4o.TRIMESTRE	CUMPLIMIENTO DE METAS		
PROGRAMACIÓN INICIAL	1,200.00	1,200.00	1,200.00	1,202.00	T1+T2+T3+T4	4,802.00	
PROGRAMACIÓN ACTUALIZADA	1,200.00	1,200.00	1,200.00		T1+T2+T3+T4	3,600.00	
METAS ALCANZADAS	1,200.00	1,200.00	1,200.00	0.00	T1+T2+T3+T4	3,600.00	
PORCENTAJE ALCANZADO TRIMESTRAL	100.00	100.00	100.00	0.00	PORCENTAJE ALCANZADO ANUAL	74.97	

PORCENTAJE DE CUMPLIMIENTO ALCANZADO EN EL TRIMESTRE: 100.00 %

**REPORTE DE AVANCE DE GESTIÓN
UR 531 - INSTITUTO ESTATAL DE EDUCACIÓN PÚBLICA DE OAXACA
TERCER TRIMESTRE 2022**



ALINEACIÓN PED:

ESTRATEGIA: 01-AMPLIAR EL ACCESO A LOS SERVICIOS DE EDUCACIÓN INICIAL Y BÁSICA EN EL ESTADO.
LÍNEAS DE ACCIÓN: 03-INCREMENTAR LA COBERTURA DE LOS SERVICIOS DE EDUCACIÓN SECUNDARIA, PRIORITARIAMENTE EN EL MEDIO RURAL E INDÍGENA.
UE: 003-SUBDIRECCIÓN GENERAL DE SERVICIOS EDUCATIVOS

MATRIZ DE INDICADORES PARA RESULTADOS:

COMPONENTE: 576-SERVICIO EDUCATIVO DEL NIVEL SECUNDARIA OTORGADO
ACTIVIDAD: 263-IMPARTIR SERVICIOS EDUCATIVOS EN EL NIVEL SECUNDARIA

ESTRUCTURA PROGRAMÁTICA							
PROGRAMA		SUBPROGRAMA		PROYECTO		OBRA/ACTIVIDAD	
105-EDUCACIÓN BÁSICA INCLUYENTE		05-OTORGAMIENTO DE SERVICIOS EDUCATIVOS DEL NIVEL SECUNDARIA		000--		001-PRESTACIÓN DEL SERVICIO EDUCATIVO DEL NIVEL SECUNDARIA	
POBLACIÓN O ÁREA DE ENFOQUE POTENCIAL	ATRIBUTO DE LA POBLACIÓN O ÁREA DE ENFOQUE:	ALUMNO DE EDUCACIÓN BÁSICA Y DE SERVICIOS COMPLEMENTARIOS DE INSTITUCIONES PÚBLICAS		HOMBRES:	408401	MUJERES:	398531
				TOTAL:			806932

PRESUPUESTO ANUAL							
Aprobado	Ampliación	Reducción	Modificado	EJERCIDO T1	EJERCIDO T2	EJERCIDO T3	EJERCIDO T4
6,604,496,273.05	106,115,722.34	106,089,227.99	6,604,522,767.40	1,470,009,247.92	1,507,214,325.41	1,935,829,698.46	0.00
				TOTAL EJERCIDO AL TRIMESTRE VIGENTE		4,913,053,271.79	

PRESUPUESTO TRIMESTRAL DE LA ACTIVIDAD							
Aprobado	Modificado	Comprometido	Devengado	Ejercido	% de Ejercido Vs. Modificado		
1,552,276,283.43	1,935,829,698.46	1,935,829,698.46	1,935,829,698.46	1,935,829,698.46	100.00		

DATOS DEL INDICADOR							
Nombre :	PORCENTAJE DE ALUMNAS Y ALUMNOS BENEFICIADOS CON SERVICIOS EDUCATIVOS DE NIVEL SECUNDARIA			Número de indicador :	263		
Definición :	MIDE EL PORCENTAJE DE ALUMNAS Y ALUMNOS BENEFICIADOS CON SERVICIOS EDUCATIVOS DE NIVEL SECUNDARIA, RESPECTO DEL TOTAL DE NIÑAS Y NIÑOS DE 12 A 14 AÑOS DE EDAD EN EL AÑO N						
Método de Cálculo :	(NÚMERO DE ALUMNAS Y ALUMNOS BENEFICIADOS CON SERVICIOS EDUCATIVOS DE NIVEL SECUNDARIA EN EL CICLO ESCOLAR N / TOTAL DE NIÑAS Y NIÑOS DE 12 A 14 AÑOS DE EDAD EN EL AÑO N)*100						

Tipo	Dimensión	Frecuencia de Medición	Forma de cálculo del indicador	Tipo de Valor	Sentido Esperado
GESTIÓN	EFICACIA	TRIMESTRAL	PORCENTAJE	FLUJO	ASCENDENTE

MEDIOS DE VERIFICACIÓN / FUENTE INFORMACIÓN			SUPUESTO		
SISTEMA DE EVALUACIONES DE LA ARMONIZACIÓN CONTABLE (SEVAC), DIRECCIÓN FINANCIERA DEL IEPO, DISPONIBLE PARA SU CONSULTA EN EL LINK. https://www.oaxaca.gob.mx/iepo/sistema-de-evaluaciones-de-la-armonizacion-contable-sevac/			LOS PADRES DE FAMILIA BRINDAN APOYO A LOS ADOLESCENTES DE EDUCACION ESPECIAL PARA CONCLUIR SU EDUCACION BÁSICA.		

DATOS DE LA META							
Definición de la variable Meta:	1 - NÚMERO DE ALUMNAS Y ALUMNOS BENEFICIADOS CON SERVICIOS EDUCATIVOS DE NIVEL SECUNDARIA						
Unidad de medida:	25 - NÚMERO						

LÍNEA BASE				VALOR PROGRAMADO ANUAL			
AÑO	2016	VALOR	219,113.00	AÑO	2022	VALOR	211,062.00

AVANCE TRIMESTRAL OBRA/ACTIVIDAD							
METAS	1er.TRIMESTRE	2o.TRIMESTRE	3er.TRIMESTRE	4o.TRIMESTRE	CUMPLIMIENTO DE METAS		
PROGRAMACIÓN INICIAL	52,764.00	52,766.00	52,766.00	52,766.00	T1+T2+T3+T4	211,062.00	
PROGRAMACIÓN ACTUALIZADA	52,764.00	52,766.00	52,766.00		T1+T2+T3+T4	158,296.00	
METAS ALCANZADAS PORCENTAJE ALCANZADO TRIMESTRAL	52,764.00	52,766.00	52,766.00	0.00	T1+T2+T3+T4	158,296.00	
	100.00	100.00	100.00	0.00	PORCENTAJE ALCANZADO ANUAL	75.00	

PORCENTAJE DE CUMPLIMIENTO ALCANZADO EN EL TRIMESTRE: 100.00 %

REPORTE DE AVANCE DE GESTIÓN

UR 531 - INSTITUTO ESTATAL DE EDUCACIÓN PÚBLICA DE OAXACA

TERCER TRIMESTRE 2022



Gobierno del Estado

ALINEACIÓN PED:

ESTRATEGIA: 01-AMPLIAR EL ACCESO A LOS SERVICIOS DE EDUCACIÓN INICIAL Y BÁSICA EN EL ESTADO.
 LÍNEAS DE ACCIÓN: 03-INCREMENTAR LA COBERTURA DE LOS SERVICIOS DE EDUCACIÓN SECUNDARIA, PRIORITARIAMENTE EN EL MEDIO RURAL E INDÍGENA.
 UE: 003-SUBDIRECCIÓN GENERAL DE SERVICIOS EDUCATIVOS

MATRIZ DE INDICADORES PARA RESULTADOS:

COMPONENTE: 576-SERVICIO EDUCATIVO DEL NIVEL SECUNDARIA OTORGADO
 ACTIVIDAD: 1570-PAGAR SERVICIOS DE OPERACIÓN DE LAS ESCUELAS DEL NIVEL SECUNDARIA

ESTRUCTURA PROGRAMÁTICA							
PROGRAMA		SUBPROGRAMA		PROYECTO		OBRA/ACTIVIDAD	
105-EDUCACIÓN BÁSICA INCLUYENTE		05-OTORGAMIENTO DE SERVICIOS EDUCATIVOS DEL NIVEL SECUNDARIA		000--		002-FUNCIONAMIENTO DEL SISTEMA EDUCATIVO DEL NIVEL SECUNDARIA	
POBLACIÓN O ÁREA DE ENFOQUE POTENCIAL	ATRIBUTO DE LA POBLACIÓN O ÁREA DE ENFOQUE:	ALUMNO DE EDUCACIÓN BÁSICA Y DE SERVICIOS COMPLEMENTARIOS DE INSTITUCIONES PÚBLICAS		HOMBRES:	408401	MUJERES:	398531
						TOTAL:	806932

PRESUPUESTO ANUAL							
Aprobado	Ampliación	Reducción	Modificado	EJERCIDO T1	EJERCIDO T2	EJERCIDO T3	EJERCIDO T4
134,620,733.68	151,345,412.97	95,702,768.75	190,263,377.90	39,883,194.09	13,125,209.44	79,928,850.26	0.00
						TOTAL EJERCIDO AL TRIMESTRE VIGENTE	132,937,253.79

PRESUPUESTO TRIMESTRAL DE LA ACTIVIDAD							
Aprobado	Modificado	Comprometido	Devengado	Ejercido	% de Ejercido Vs. Modificado		
34,083,623.33	79,928,850.26	79,928,850.26	79,928,850.26	79,928,850.26	100.00		

DATOS DEL INDICADOR

Nombre :	PORCENTAJE DE ESCUELAS DE NIVEL SECUNDARIA A LAS QUE SE LE PAGARON SUS SERVICIOS DE OPERACIÓN		Número de indicador :	1676			
Definición :	MIDE EL PORCENTAJE DE ESCUELAS DE NIVEL SECUNDARIA A LAS QUE SE LE PAGARON SUS SERVICIOS DE OPERACIÓN, RESPECTO AL TOTAL DE ESCUELAS DE NIVEL SECUNDARIA						
Método de Cálculo :	(NÚMERO DE ESCUELAS DE NIVEL SECUNDARIA CON SERVICIOS DE OPERACIÓN PAGADOS/TOTAL DE ESCUELAS DE NIVEL SECUNDARIA) *100						

Tipo	Dimensión	Frecuencia de Medición	Forma de cálculo del indicador	Tipo de Valor	Sentido Esperado
GESTIÓN	EFICACIA	TRIMESTRAL	PORCENTAJE	FLUJO	ASCENDENTE

MEDIOS DE VERIFICACIÓN / FUENTE INFORMACIÓN	SUPUESTO
PROGRAMA OPERATIVO ANUAL, DIRECCIÓN FINANCIERA, DISPONIBLE PARA CONSULTA EN EL LINK. https://www.oaxaca.gob.mx/ieepo/cumplimiento-lgtaip/	LAS TRANSFERENCIAS, ASIGNACIONES, SUBSIDIOS Y OTRAS AYUDAS SON MINISTRADAS EN TIEMPO Y FORMA.

DATOS DE LA META

Definición de la variable Meta:	1 - NÚMERO DE ESCUELAS DE NIVEL SECUNDARIA A LAS QUE SE LE PAGARON SUS SERVICIOS DE OPERACIÓN
Unidad de medida:	25 - NÚMERO

LÍNEA BASE				VALOR PROGRAMADO ANUAL			
AÑO	2016	VALOR	2,108.00	AÑO	2022	VALOR	2,166.00

AVANCE TRIMESTRAL OBRA/ACTIVIDAD							
METAS	1er.TRIMESTRE	2o.TRIMESTRE	3er.TRIMESTRE	4o.TRIMESTRE	CUMPLIMIENTO DE METAS		
PROGRAMACIÓN INICIAL	541.00	541.00	542.00	542.00	T1+T2+T3+T4	2,166.00	
PROGRAMACIÓN ACTUALIZADA	541.00	541.00	542.00		T1+T2+T3+T4	1,624.00	
METAS ALCANZADAS PORCENTAJE ALCANZADO TRIMESTRAL	541.00	541.00	542.00	0.00	T1+T2+T3+T4	1,624.00	
	100.00	100.00	100.00	0.00	PORCENTAJE ALCANZADO ANUAL	74.98	

PORCENTAJE DE CUMPLIMIENTO ALCANZADO EN EL TRIMESTRE: 100.00 %

**REPORTE DE AVANCE DE GESTIÓN
UR 531 - INSTITUTO ESTATAL DE EDUCACIÓN PÚBLICA DE OAXACA
TERCER TRIMESTRE 2022**



Gobierno del Estado

UE: 003-SUBDIRECCIÓN GENERAL DE SERVICIOS EDUCATIVOS

ESTRUCTURA PROGRAMATICA										
PROGRAMA		SUBPROGRAMA		PROYECTO			OBRA/ACTIVIDAD			
182-FORMACIÓN ACADÉMICA INTEGRAL		01-OTORGAMIENTO DE HERRAMIENTAS PARA EL DESARROLLO DE LA CURRÍCULA ESCOLAR DE LA EDUCACIÓN BÁSICA		000--			003-ASESORÍA ESPECIALIZADA EN IDIOMA INGLÉS A ALUMNOS DE PREESCOLAR Y PRIMARIA			
POBLACIÓN O ÁREA DE ENFOQUE POTENCIAL	ATRIBUTO DE LA POBLACIÓN O ÁREA DE ENFOQUE:	ALUMNO DE EDUCACIÓN BÁSICA DE INSTITUCIÓN PÚBLICA		HOMBRES:	408401	MUJERES:	398531	TOTAL:	806932	
PRESUPUESTO ANUAL										
Aprobado	Ampliación	Reducción	Modificado	EJERCIDO T1		EJERCIDO T2		EJERCIDO T3		
0.00	11,825,600.00	1,796,400.00	10,029,200.00	0.00		0.00		7,478,300.00		
TOTAL EJERCIDO AL TRIMESTRE VIGENTE								7,478,300.00		
PRESUPUESTO TRIMESTRAL DE LA ACTIVIDAD										
Aprobado		Modificado		Comprometido		Devengado		Ejercido		
0.00		7,478,300.00		7,478,300.00		7,478,300.00		7,478,300.00		
DATOS DEL INDICADOR										
Nombre :	PORCENTAJE DE ALUMNAS Y ALUMNOS DE EDUCACIÓN BÁSICA ATENDIDOS EN LA ENSEÑANZA DEL IDIOMA INGLÉS				Número de indicador :	2190				
Definición :	MIDE EL PORCENTAJE DE ALUMNAS Y ALUMNOS DE EDUCACIÓN BÁSICA ATENDIDOS EN LA ENSEÑANZA DEL IDIOMA INGLÉS EN EL AÑO N, RESPECTO AL TOTAL DE ALUMNAS Y ALUMNOS DE EDUCACIÓN BÁSICA EN EL AÑO N									
Método de Cálculo :	(NÚMERO DE ALUMNAS Y ALUMNOS DE EDUCACIÓN BÁSICA ATENDIDOS EN LA ENSEÑANZA DEL IDIOMA INGLÉS EN EL AÑO N/ TOTAL DE ALUMNAS Y ALUMNOS DE EDUCACIÓN BÁSICA EN EL AÑO N) * 100									
Tipo	Dimensión		Frecuencia de Medición		Forma de cálculo del indicador		Tipo de Valor		Sentido Esperado	
GESTIÓN	EFICACIA		TRIMESTRAL		PORCENTAJE		FLUJO		ASCENDENTE	
MEDIOS DE VERIFICACIÓN / FUENTE INFORMACIÓN					SUPUESTO					
PROYECTO DE PRESUPUESTO DE EGRESOS DE LA FEDERACIÓN PARA EL EJERCICIO FISCAL 2022, DIPONIBLE PARA CONSULTA EN EL LINK. https://www.ppef.hacienda.gob.mx/work/models/bzPX2qB5/PPEF2022/ggp8v2PM/paquete/egresos/Proyecto_Decreto.pdf					LAS TRANSFERENCIAS, ASIGNACIONES, SUBSIDIOS Y OTRAS AYUDAS SON MINISTRADAS EN TIEMPO Y FORMA POR EL GOBIERNO FEDERAL.					
DATOS DE LA META										
Definición de la variable Meta:	1 - NÚMERO DE ALUMNAS Y ALUMNOS DE EDUCACIÓN BÁSICA ATENDIDOS EN LA ENSEÑANZA DEL IDIOMA INGLÉS									
Unidad de medida:	25 - NÚMERO									
LÍNEA BASE					VALOR PROGRAMADO ANUAL					
AÑO	2016		VALOR	34,200.00		AÑO	2022		VALOR	36,189.00
AVANCE TRIMESTRAL OBRA/ACTIVIDAD										
METAS	1er.TRIMESTRE		2o.TRIMESTRE		3er.TRIMESTRE		4o.TRIMESTRE		CUMPLIMIENTO DE METAS	
PROGRAMACIÓN INICIAL	0.00	0.00		18,095.00		18,094.00		T1+T2+T3+T4	36,189.00	
PROGRAMACIÓN ACTUALIZADA	0.00	0.00		18,095.00				T1+T2+T3+T4	18,095.00	
METAS ALCANZADAS	0.00	0.00		18,095.00		0.00		T1+T2+T3+T4	18,095.00	
PORCENTAJE ALCANZADO TRIMESTRAL	0.00	0.00		100.00		0.00		PORCENTAJE ALCANZADO ANUAL	50.00	

PORCENTAJE DE CUMPLIMIENTO ALCANZADO EN EL TRIMESTRE: 100.00 %

**REPORTE DE AVANCE DE GESTIÓN
UR 531 - INSTITUTO ESTATAL DE EDUCACIÓN PÚBLICA DE OAXACA
TERCER TRIMESTRE 2022**



Gobierno del Estado

UE: 003-SUBDIRECCIÓN GENERAL DE SERVICIOS EDUCATIVOS

ESTRUCTURA PROGRAMATICA										
PROGRAMA		SUBPROGRAMA		PROYECTO			OBRA/ACTIVIDAD			
182-FORMACIÓN ACADÉMICA INTEGRAL		01-OTORGAMIENTO DE HERRAMIENTAS PARA EL DESARROLLO DE LA CURRÍCULA ESCOLAR DE LA EDUCACIÓN BÁSICA		000--			005-SEGUIMIENTO A LA OPERATIVIDAD DEL PRONI			
POBLACIÓN O ÁREA DE ENFOQUE POTENCIAL	ATRIBUTO DE LA POBLACIÓN O ÁREA DE ENFOQUE:	ALUMNO DE EDUCACIÓN BÁSICA DE INSTITUCIÓN PÚBLICA		HOMBRES:	408401	MUJERES:	398531	TOTAL:	806932	
PRESUPUESTO ANUAL										
Aprobado	Ampliación	Reducción	Modificado	EJERCIDO T1		EJERCIDO T2		EJERCIDO T3		
0.00	159,960.41	52,068.80	107,891.61	0.00		0.00		23,068.80		
								TOTAL EJERCIDO AL TRIMESTRE VIGENTE		23,068.80
PRESUPUESTO TRIMESTRAL DE LA ACTIVIDAD										
Aprobado		Modificado		Comprometido		Devengado		Ejercido		
0.00		23,068.80		23,068.80		23,068.80		23,068.80		
								% de Ejercido Vs. Modificado		
								100.00		
DATOS DEL INDICADOR										
Nombre :	PORCENTAJE DE ESCUELAS BENEFICIADAS CON SERVICIOS INTEGRALES PARA LA OPERACIÓN DEL PROGRAMA NACIONAL DE INGLÉS.				Número de indicador :	2219				
Definición :	MIDE EL PORCENTAJE DE ESCUELAS BENEFICIADAS CON SERVICIOS INTEGRALES PARA LA OPERACION DEL PROGRAMA NACIONAL DE INGLÉS EN EL AÑO N, RESPECTO AL TOTAL DE ESCUELAS DE EDUCACION BASICA INSCRITAS EN EL PROGRAMA EN EL AÑO N									
Método de Cálculo :	(NUMERO DE ESCUELAS BENEFICIADAS CON SERVICIOS INTEGRALES PARA LA OPERACION DEL PROGRAMA NACIONAL DE INGLÉS EN EL AÑO N/ TOTAL DE ESCUELAS DE EDUCACION BASICA INSCRITAS EN EL PROGRAMA NACIONAL DE INGLÉS EN EL AÑO N)*100									
Tipo	Dimensión		Frecuencia de Medición		Forma de cálculo del indicador		Tipo de Valor		Sentido Esperado	
GESTIÓN	EFICACIA		TRIMESTRAL		PORCENTAJE		FLUJO		ASCENDENTE	
MEDIOS DE VERIFICACIÓN / FUENTE INFORMACIÓN					SUPUESTO					
PROYECTO DE PRESUPUESTO DE EGRESOS DE LA FEDERACION PARA EL EJERCICIO FISCAL 2022, DIPONIBLE PARA CONSULTA EN EL LINK: https://www.ppef.hacienda.gob.mx/work/models/bzPX2qB5/PPEF2022/ggp8v2PM/paquete/egresos/Proyecto_Decreto.pdf					LAS TRANSFERENCIAS, ASIGNACIONES, SUBSIDIOS Y OTRAS AYUDAS SON MINISTRADAS EN TIEMPO Y FORMA POR EL GOBIERNO FEDERAL.					
DATOS DE LA META										
Definición de la variable Meta:	1 - NÚMERO DE ESCUELAS BENEFICIADAS CON SERVICIOS INTEGRALES PARA LA OPERACIÓN DE PROGRAMA NACIONAL DE INGLÉS.									
Unidad de medida:	25 - NÚMERO									
LÍNEA BASE					VALOR PROGRAMADO ANUAL					
AÑO	2016	VALOR	146.00		AÑO	2022	VALOR	185.00		
AVANCE TRIMESTRAL OBRA/ACTIVIDAD										
METAS	1er.TRIMESTRE		2o.TRIMESTRE		3er.TRIMESTRE		4o.TRIMESTRE		CUMPLIMIENTO DE METAS	
PROGRAMACIÓN INICIAL	0.00	0.00	93.00		92.00		T1+T2+T3+T4		185.00	
PROGRAMACIÓN ACTUALIZADA	0.00	0.00	93.00				T1+T2+T3+T4		93.00	
METAS ALCANZADAS	0.00	0.00	93.00		0.00		T1+T2+T3+T4		93.00	
PORCENTAJE ALCANZADO TRIMESTRAL	0.00	0.00	100.00		0.00		PORCENTAJE ALCANZADO ANUAL		50.27	

PORCENTAJE DE CUMPLIMIENTO ALCANZADO EN EL TRIMESTRE: 100.00 %

**REPORTE DE AVANCE DE GESTIÓN
UR 531 - INSTITUTO ESTATAL DE EDUCACIÓN PÚBLICA DE OAXACA
TERCER TRIMESTRE 2022**



Gobierno del Estado

UE: 001-DIRECCIÓN GENERAL DEL IEPEO

ESTRUCTURA PROGRAMATICA							
PROGRAMA		SUBPROGRAMA		PROYECTO		OBRA/ACTIVIDAD	
183-FORMACIÓN Y DESARROLLO PROFESIONAL DOCENTE		01-DESARROLLO PROFESIONAL DE DOCENTES Y DIRECTIVOS EN EDUCACIÓN BÁSICA		004-CAPACITACIÓN A PERSONAL DOCENTE DE NIVEL SECUNDARIA, PARA LA IMPLEMENTACION DE ACCIONES Y PROYECTOS ESCOLARES QUE FAVOREZCAN LA EDUCACION INCLUSIVA Y QUE GARANTICEN EL DERECHO A LA EDUCACION DE ADOLESCENTES CON DISCAPACIDADES, EN COMUNIDADES DE ALTA Y MUY ALTA MARGINACION EN EL ESTADO DE OAXACA.		002-CAPACITACIÓN A PERSONAL DOCENTE DE ESCUELAS PÚBLICAS DE EDUCACION BÁSICA NIVEL SECUNDARIA, PARA LA IMPLEMENTACION DE ACCIONES Y PROYECTOS ESCOLARES QUE FAVOREZCAN LA EDUCACION INCLUSIVA Y QUE GARANTICEN EL DERECHO A LA EDUCACION DE ADOLESCENTES CON DISCAPACIDADES, EN COMUNIDADES DE ALTA Y MUY ALTA MARGINACION EN EL MUNICIPIO DE: SAN PEDRO SOCHIAPIAM	
POBLACIÓN O ÁREA DE ENFOQUE POTENCIAL	ATRIBUTO DE LA POBLACIÓN O ÁREA DE ENFOQUE:	DOCENTE Y DIRECTIVO DE EDUCACIÓN BÁSICA		HOMBRES:	15850	MUJERES:	36283
				TOTAL:			52133

PRESUPUESTO ANUAL								
Aprobado	Ampliación	Reducción	Modificado	EJERCIDO T1	EJERCIDO T2	EJERCIDO T3	EJERCIDO T4	
0.00	98,039.21	0.00	98,039.21	0.00	0.00	39,215.68	0.00	
				TOTAL EJERCIDO AL TRIMESTRE VIGENTE				39,215.68

PRESUPUESTO TRIMESTRAL DE LA ACTIVIDAD					
Aprobado	Modificado	Comprometido	Devengado	Ejercido	% de Ejercido Vs. Modificado
0.00	98,039.21	39,215.68	39,215.68	39,215.68	40.00

DATOS DEL INDICADOR			
Nombre :	Definición :	Método de Cálculo :	Número de indicador :
PORCENTAJE DE PERSONAL EDUCATIVO DEL NIVEL BÁSICO DE ESCUELAS PÚBLICAS BENEFICIADO CON PROGRAMAS DE CAPACITACIÓN QUE FORTALECEN LA PRÁCTICA DOCENTE.	MIDE EL PORCENTAJE DE PERSONAL EDUCATIVO DEL NIVEL BÁSICO DE ESCUELAS PÚBLICAS BENEFICIADO CON PROGRAMAS DE CAPACITACIÓN QUE FORTALECEN LA PRÁCTICA DOCENTE EN EL AÑO N, RESPECTO TOTAL DE PERSONAL EDUCATIVO INSCRITOS EN LOS PROGRAMAS DE CAPACITACIÓN EN EL AÑO N	(NÚMERO DE PERSONAL EDUCATIVO DEL NIVEL BÁSICO DE ESCUELAS PÚBLICAS BENEFICIADO CON PROGRAMAS DE CAPACITACIÓN QUE FORTALECEN LA PRÁCTICA DOCENTE EN EL AÑO N/TOTAL DE PERSONAL EDUCATIVO INSCRITOS EN LOS PROGRAMAS DE CAPACITACIÓN EN EL AÑO N) * 100	2638

Tipo	Dimensión	Frecuencia de Medición	Forma de cálculo del indicador	Tipo de Valor	Sentido Esperado
GESTIÓN	EFICACIA	TRIMESTRAL	PORCENTAJE	FLUJO	ASCENDENTE

MEDIOS DE VERIFICACIÓN / FUENTE INFORMACIÓN	SUPUESTO
REPORTE TRIMESTRAL DE AVANCES DE GESTIÓN, REGISTRADO CON LA DIRECCIÓN DE PLANEACIÓN EDUCATIVA, CON BASE EN LA INFORMACIÓN GENERADA POR LAS ÁREAS EJECUTORAS DE LOS PROGRAMAS DE CAPACITACIÓN, EN RESGUARDO FÍSICO DEL DEPARTAMENTO DE INVERSIÓN.	LAS TRANSFERENCIAS, ASIGNACIONES, SUBSIDIOS Y OTRAS AYUDAS SON MINISTRADAS EN TIEMPO Y FORMA.

DATOS DE LA META	
Definición de la variable Meta:	Unidad de medida:
1 - NÚMERO DE PERSONAL EDUCATIVO DEL NIVEL BÁSICO DE ESCUELAS PÚBLICAS BENEFICIADO CON PROGRAMAS DE CAPACITACIÓN QUE FORTALECEN LA PRÁCTICA DOCENTE.	25 - NÚMERO

LÍNEA BASE				VALOR PROGRAMADO ANUAL			
AÑO	2020	VALOR	2,411.00	AÑO	2022	VALOR	11.00

AVANCE TRIMESTRAL OBRA/ACTIVIDAD							
METAS	1er.TRIMESTRE	2o.TRIMESTRE	3er.TRIMESTRE	4o.TRIMESTRE	CUMPLIMIENTO DE METAS		
PROGRAMACIÓN INICIAL	0.00	0.00	11.00	0.00	T1+T2+T3+T4	11.00	
PROGRAMACIÓN ACTUALIZADA	0.00	0.00	11.00		T1+T2+T3+T4	11.00	
METAS ALCANZADAS	0.00	0.00	11.00	0.00	T1+T2+T3+T4	11.00	
PORCENTAJE ALCANZADO TRIMESTRAL	0.00	0.00	100.00	0.00	PORCENTAJE ALCANZADO ANUAL	100.00	

PORCENTAJE DE CUMPLIMIENTO ALCANZADO EN EL TRIMESTRE: 100.00 %



GOBIERNO DEL ESTADO
DE OAXACA



IEEPO
Instituto Estatal de
Educación Pública
de Oaxaca

PROYECTOS DE INVERSIÓN

Para fortalecer la practica docentes en las escuelas públicas de educación básica se implementó el curso de “Capacitación a personal docente de las escuelas de nivel primaria indígena de la región mixteca del estado de Oaxaca, para crear y/o fortalecer acciones que incrementen el ingreso, permanencia, tránsito y conclusión de estudios de niñas, niños y adolescentes”, que con una inversión de \$ \$9,999,999.90 en benefició de 414 docentes de 90 escuelas públicas ubicadas en 34 municipios de la región de la mixteca.

Así mismo se llevó a cabo la “Capacitación a personal docente de nivel secundaria, para la implementación de acciones y proyectos escolares que favorezcan la educación inclusiva y que garanticen el derecho a la educación de adolescentes con discapacidades, en comunidades de alta y muy alta marginación en el estado de Oaxaca”, en benefició de 1,137 docentes de 102 escuelas públicas ubicadas en 88 municipios del Estado, ejerciendo con una primera inversión de \$4,000,000.00 quedando pendientes acciones de comprobación una vez que se libere la diferencia del recursos autorizado.

Para fortalecer la practica docentes en el nivel de educación primaria de escuelas públicas en el estado de Oaxaca, se implementó el curso: “Capacitación dirigida a personal docente de nivel primaria, en el fortalecimiento de capacidades y conocimientos para establecer ambientes saludables, armónicos y pacíficos que contribuyan al desarrollo sexual y psico-emocional de niñas y niños previniendo situaciones de acoso escolar”, en benefició de 720 docentes de 105 escuelas públicas ubicadas en 13 municipios del Estado.

En lo que respecta al fortalecimiento de espacios educativos de las escuelas públicas de educación básica en el estado, el Instituto gestionó un primero proyecto a través del “Programa de construcción, equipamiento y rehabilitación de infraestructura física educativa de nivel básico 2022: equipamiento de escuelas públicas de educación básica de municipios de alta y muy alta marginación en el estado de Oaxaca”, beneficiando a 17,012 alumnos de 257 escuelas ubicadas en 117 municipios, con una inversión total de \$19,993,519.38

Así mismo se implementó un segundo “Programa de construcción, equipamiento y rehabilitación de infraestructura física educativa de nivel básico 2022: equipamiento de escuelas públicas de educación básica de municipios de media y baja marginación en el estado de Oaxaca”, beneficiando a 24,083 alumnos de 213 escuelas ubicadas en 55 municipios, con una inversión total de \$19,992,505.60



GOBIERNO DEL ESTADO
DE OAXACA



RELACION DE BIENES INMUEBLES QUE COMPONEN EL PATRIMONIO

AL 30 DE SEPTIEMBRE DE 2022

(Pesos)

CUENTA	DESCRIPCIÓN DEL BIEN	Saldo Final
12310	TERRENOS	18,650,531.00
12330	EDIFICIOS NO RESIDENCIALES	4,651,671,439.00
12351	EDIFICACIÓN HABITACIONAL EN PROCESO	
12352	EDIFICACIÓN NO HABITACIONAL EN PROCESO	
12353	CONSTRUCCIÓN DE OBRAS PARA EL ABASTECIMIENTO DE AGUA, PETRÓLEO, GAS, ELECTRICIDAD Y TELECOMUNICACION	
12354	DIVISIÓN DE TERRENOS Y CONSTRUCCIÓN DE OBRAS DE URBANIZACIÓN EN PROCESO	
12355	CONSTRUCCIÓN DE VÍAS DE COMUNICACIÓN EN PROCESO	
12356	OTRAS CONSTRUCCIONES DE INGENIERÍA CIVIL U OBRA PESADA EN PROCESO	
12357	INSTALACIONES Y EQUIPAMIENTO EN CONSTRUCCIONES EN PROCESO	
12359	TRABAJOS DE ACABADOS EN EDIFICACIONES Y OTROS TRABAJOS ESPECIALIZADOS EN PROCESO	
12361	EDIFICACIÓN HABITACIONAL EN PROCESO	
12362	EDIFICACIÓN NO HABITACIONAL EN PROCESO	
12363	CONSTRUCCIÓN DE OBRAS PARA EL ABASTECIMIENTO DE AGUA, PETRÓLEO, GAS, ELECTRICIDAD Y TELECOMUNICACION	
12364	DIVISIÓN DE TERRENOS Y CONSTRUCCIÓN DE OBRAS DE URBANIZACIÓN	
12365	CONSTRUCCIÓN DE VÍAS DE COMUNICACIÓN EN PROCESO	
12366	OTRAS CONSTRUCCIONES DE INGENIERÍA CIVIL U OBRA PESADA EN PROCESO	
12367	INSTALACIONES Y EQUIPAMIENTO EN CONSTRUCCIONES EN PROCESO	
12369	TRABAJOS DE ACABADOS EN EDIFICACIONES Y OTROS TRABAJOS ESPECIALIZADOS EN PROCESO	
12390	OTROS BIENES INMUEBLES	
	SUMA TOTAL:	<u>4,670,321,970.00</u>



GOBIERNO DEL ESTADO
DE OAXACA

RELACION DE BIENES MUEBLES QUE COMPONEN EL PATRIMONIO
AL 30 DE SEPTIEMBRE DE 2022
(Pesos)

CUENTA	DESCRIPCIÓN DEL BIEN	Saldo Final
12411	MUEBLES DE OFICINA Y ESTANTERÍA	SEPTIEMBRE 2022
12412	MUEBLES, EXCEPTO DE OFICINA Y ESTANTERÍA	3,670,708
12413	EQUIPO DE CÓMPUTO Y DE TECNOLOGÍAS DE LA INFORMACIÓN	2,408,527
12419	OTROS MOBILIARIOS Y EQUIPOS DE ADMINISTRACIÓN	120,675,078
12421	EQUIPOS Y APARATOS AUDIOVISUALES	13,474,985
12422	APARATOS DEPORTIVOS	29,520,600
12423	CÁMARAS FOTOGRÁFICAS Y DE VIDEO	69,963
12429	OTRO MOBILIARIO Y EQUIPO EDUCACIONAL Y RECREATIVO	1,218,194
12431	EQUIPO MÉDICO Y DE LABORATORIO	85,687,094
12432	INSTRUMENTAL MÉDICO Y DE LABORATORIO	2,724,880
12441	VEHICULOS Y EQUIPO TERRESTRE	237,976
12442	CARROCERÍAS Y REMOLQUES	171,126,199
12461	EMBARCACIONES	0
12462	MAQUINARIA Y EQUIPO AGROPECUARIO	0
12463	MAQUINARIA Y EQUIPO INDUSTRIAL	6,976
12464	MAQUINARIA Y EQUIPO DE CONSTRUCCIÓN	118,000
12465	SISTEMAS DE AIRE ACONDICIONADO, CALEFACCIÓN Y DE REFRIGERACIÓN INDUSTRIAL Y COMERCIAL	0
12466	EQUIPO DE COMUNICACIÓN Y TELECOMUNICACIÓN	4,319,484
12467	EQUIPOS DE GENERACIÓN ELÉCTRICA, APARATOS Y ACCESORIOS ELÉCTRICOS	2,571,338
12469	HERRAMIENTAS Y MÁQUINAS-HERRAMIENTA	656,843
12471	OTROS EQUIPOS	262,088
	SUMA TOTAL:	439,863,967



GOBIERNO DEL ESTADO
DE OAXACA



RELACION DE CUENTAS BANCARIAS PRODUCTIVAS ESPECIFICAS
DEL 01 DE ENERO AL 30 DE SEPTIEMBRE DE 2022

FONDO, PROGRAMA O CONVENIO	DATOS DE LA CUENTA BANCARIA		
	INSTITUCION BANCARIA	NUMERO DE CUENTA	FECHA DE ALTA
IEEPO GASTOS DE OPERACION FONE 2022	SANTANDER S.A	655090437278	ENERO 2022
IEEPO APOYOS EXTRAORDINARIOS U080 83 MDP	SANTANDER S.A	655091456656	MARZO 2022
IEEPO 2022 PROGRAMA DE EXPANSIÓN A LA EDUCACIÓN INICIAL	SANTANDER S.A	655090954609	ABRIL 2022
IEEPO APOYOS EXTRAORDINARIOS U080 90 MDP	SANTANDER S.A	655092370870	MAYO 2022
IEEPO PRODEP 2022	SANTANDER S.A	655090959015	AGOSTO 2022
IEEPO 2022 PROGRAMA FORTALECIMIENTO DE LOS SERVICIOS DE EDUCACIÓN ESPECIAL	SANTANDER S.A	655090952274	AGOSTO 2022
IEEPO APOYOS EXTRAORDINARIOS U080 133 MDP	SANTANDER S.A	655093660916	AGOSTO 2022



GOBIERNO DEL ESTADO
DE OAXACA



IEEPO
Instituto Estatal de
Educación Pública
de Oaxaca

RELACION DE ESQUEMAS BURSATILES Y COBERTURAS FINANCIERAS

NO APLICA



GOBIERNO DEL ESTADO
DE OAXACA



**Montos Pagados por Ayudas y Subsidios
Enero-Septiembre 2022**

Concepto	Ayuda	Subsidio	Sector (económico o social)	Beneficiario	CURP	RFC	Monto
AYUDAS SOCIALES	X		EDUCACIÓN	AARON FABIAN JERONIMO			45,800.00
AYUDAS SOCIALES	X		EDUCACIÓN	ACEVEDO MARTINEZ FANNY			27,000.00
AYUDAS SOCIALES	X		EDUCACIÓN	ACEVEDO PEREZ DELFINA ALICIA			27,000.00
AYUDAS SOCIALES	X		EDUCACIÓN	ADELA VENTURA GUTIERREZ			3,900.00
AYUDAS SOCIALES	X		EDUCACIÓN	ADELA VENTURA GUTIERREZ			57,600.00
AYUDAS SOCIALES	X		EDUCACIÓN	ADHALINN REYES CORTES			6,600.00
AYUDAS SOCIALES	X		EDUCACIÓN	ADHALINN REYES CORTES			51,000.00
AYUDAS SOCIALES	X		EDUCACIÓN	ADHILEN LOPEZ AGUILAR			40,400.00
AYUDAS SOCIALES	X		EDUCACIÓN	ADRIANA ELIZABETH RAMIREZ MARTINEZ			7,500.00
AYUDAS SOCIALES	X		EDUCACIÓN	ADRIANA ELIZABETH RAMIREZ MARTINEZ			55,400.00
AYUDAS SOCIALES	X		EDUCACIÓN	ADRIANA GOMEZ SANCHEZ			6,300.00
AYUDAS SOCIALES	X		EDUCACIÓN	ADRIANA GOMEZ SANCHEZ			50,500.00
AYUDAS SOCIALES	X		EDUCACIÓN	ADRIANA HERNANDEZ NICOLAS			2,000.00
AYUDAS SOCIALES	X		EDUCACIÓN	ADRIANA HERNANDEZ NICOLAS			17,000.00
AYUDAS SOCIALES	X		EDUCACIÓN	ADRIANA MARIEL MONTES MADRIGAL			8,300.00
AYUDAS SOCIALES	X		EDUCACIÓN	ADRIANA MARIEL MONTES MADRIGAL			57,600.00
AYUDAS SOCIALES	X		EDUCACIÓN	AGUILAR GUTIERREZ ROSA LILIANA			27,000.00
AYUDAS SOCIALES	X		EDUCACIÓN	AGUILAR MALDONADO MARGARITO			27,000.00
AYUDAS SOCIALES	X		EDUCACIÓN	AGUILAR SILVA JOVITA			27,000.00
AYUDAS SOCIALES	X		EDUCACIÓN	AGUSTIN MARGARITO LUZ MARIA			27,000.00
AYUDAS SOCIALES	X		EDUCACIÓN	ALAVEZ FLORES TLALOC JESUS			27,000.00
AYUDAS SOCIALES	X		EDUCACIÓN	ALAVEZ SANTIAGO MAGDALENA INOCENCIA			27,000.00
AYUDAS SOCIALES	X		EDUCACIÓN	ALBERTO VALENTIN HERNANDEZ SANTOS			2,900.00



GOBIERNO DEL ESTADO
DE OAXACA



IEEPO
Instituto Estatal de
Educación Pública
de Oaxaca

**Montos Pagados por Ayudas y Subsidios
Enero-Septiembre 2022**

Concepto	Ayuda	Subsidio	Sector (económico o social)	Beneficiario	CURP	RFC	Monto
AYUDAS SOCIALES	X		EDUCACIÓN	ALDAZ MENDOZA MAYRA			27,000.00
AYUDAS SOCIALES	X		EDUCACIÓN	ALEJANDRA DONAJI ZARATE GARCIA			6,300.00
AYUDAS SOCIALES	X		EDUCACIÓN	ALEJANDRA DONAJI ZARATE GARCIA			31,100.00
AYUDAS SOCIALES	X		EDUCACIÓN	ALEJANDRA RODRIGUEZ ROMAN			6,700.00
AYUDAS SOCIALES	X		EDUCACIÓN	ALEJANDRA RODRIGUEZ ROMAN			49,000.00
AYUDAS SOCIALES	X		EDUCACIÓN	ALEJANDRO RAFAEL RAMIREZ PACHECO			8,300.00
AYUDAS SOCIALES	X		EDUCACIÓN	ALEJANDRO RAFAEL RAMIREZ PACHECO			57,600.00
AYUDAS SOCIALES	X		EDUCACIÓN	ALEXIS OSEGUERA SANCHEZ			4,800.00
AYUDAS SOCIALES	X		EDUCACIÓN	ALEXIS OSEGUERA SANCHEZ			39,400.00
AYUDAS SOCIALES	X		EDUCACIÓN	ALMA GABRIELA CRUZ ROJAS			6,200.00
AYUDAS SOCIALES	X		EDUCACIÓN	ALMA GABRIELA CRUZ ROJAS			50,600.00
AYUDAS SOCIALES	X		EDUCACIÓN	ALTO BAUTISTA BEATRIZ ADRIANA			27,000.00
AYUDAS SOCIALES	X		EDUCACIÓN	ALVARADO MARTINEZ ALFONSO			27,000.00
AYUDAS SOCIALES	X		EDUCACIÓN	ALVARADO MIRANDA CLARISSA IZELT			27,000.00
AYUDAS SOCIALES	X		EDUCACIÓN	AMEYALI DALILA MARTINEZ DAZA			5,500.00
AYUDAS SOCIALES	X		EDUCACIÓN	AMEZQUITA HERNANDEZ MARCOS RAUL			27,000.00
AYUDAS SOCIALES	X		EDUCACIÓN	ANA ELENA JUAN ORTEGA			6,100.00
AYUDAS SOCIALES	X		EDUCACIÓN	ANA ELENA JUAN ORTEGA			51,000.00
AYUDAS SOCIALES	X		EDUCACIÓN	ANA ISABEL ESTUDILLO GUZMAN			7,200.00
AYUDAS SOCIALES	X		EDUCACIÓN	ANA IVONNE PEREZ NAVA			45,800.00
AYUDAS SOCIALES	X		EDUCACIÓN	ANA KAREN JARQUIN MARTINEZ			7,700.00
AYUDAS SOCIALES	X		EDUCACIÓN	ANA MARIA TOLENTINO CRUZ			3,200.00
AYUDAS SOCIALES	X		EDUCACIÓN	ANA ROSA MARTINEZ VICTORIA			4,700.00
AYUDAS SOCIALES	X		EDUCACIÓN	ANA ROSA MARTINEZ VICTORIA			31,000.00
AYUDAS SOCIALES	X		EDUCACIÓN	ANDREA LIZBETH HERNANDEZ NOYOLA			10,400.00



GOBIERNO DEL ESTADO
DE OAXACA



Montos Pagados por Ayudas y Subsidios Enero-Septiembre 2022

Concepto	Ayuda	Subsidio	Sector (económico o social)	Beneficiario	CURP	RFC	Monto
AYUDAS SOCIALES	X		EDUCACIÓN	ANGEL GARCIA CERQUEDA			6,200.00
AYUDAS SOCIALES	X		EDUCACIÓN	ANGEL GARCIA CERQUEDA			50,400.00
AYUDAS SOCIALES	X		EDUCACIÓN	ANGELES VELASQUEZ CORREA			17,700.00
AYUDAS SOCIALES	X		EDUCACIÓN	ANTONIO CRISANTO SALUSTIA			27,000.00
AYUDAS SOCIALES	X		EDUCACIÓN	ANTONIO ROQUE XENIA YAEL			27,000.00
AYUDAS SOCIALES	X		EDUCACIÓN	ANTONY WILBER SANTIAGO AMADOR			57,600.00
AYUDAS SOCIALES	X		EDUCACIÓN	ARI LEONEL HERNANDEZ MORALES			55,300.00
AYUDAS SOCIALES	X		EDUCACIÓN	ARITSANDY ESTUDILLO CRUZ			5,200.00
AYUDAS SOCIALES	X		EDUCACIÓN	ARITSANDY ESTUDILLO CRUZ			42,000.00
AYUDAS SOCIALES	X		EDUCACIÓN	ARLEN CERVANTES VELARDE			5,200.00
AYUDAS SOCIALES	X		EDUCACIÓN	ARLEN CERVANTES VELARDE			42,000.00
AYUDAS SOCIALES	X		EDUCACIÓN	ARLUZ GOMEZ VAZQUEZ			8,500.00
AYUDAS SOCIALES	X		EDUCACIÓN	ARLUZ GOMEZ VAZQUEZ			47,200.00
AYUDAS SOCIALES	X		EDUCACIÓN	AVENDAÑO MARTINEZ LIDIA CORAL			27,000.00
AYUDAS SOCIALES	X		EDUCACIÓN	AVENDAÑO MENDOZA ALMA			27,000.00
AYUDAS SOCIALES	X		EDUCACIÓN	BARTOLO MONTAÑO BERENICE			27,000.00
AYUDAS SOCIALES	X		EDUCACIÓN	BASURTO BASURTO ANAHI			27,000.00
AYUDAS SOCIALES	X		EDUCACIÓN	BASURTO BASURTO ANTONINA OLEGARIA			27,000.00
AYUDAS SOCIALES	X		EDUCACIÓN	BASURTO BASURTO FIDELINA			27,000.00
AYUDAS SOCIALES	X		EDUCACIÓN	BASURTO MENDEZ ROSALIA			27,000.00
AYUDAS SOCIALES	X		EDUCACIÓN	BASURTO SANCHEZ ISRAEL GERARDO			27,000.00
AYUDAS SOCIALES	X		EDUCACIÓN	BECERRIL FIGUEROA JEMIMA			27,000.00
AYUDAS SOCIALES	X		EDUCACIÓN	BELTRAN MARCIAL ZEYLA ITZEL			27,000.00
AYUDAS SOCIALES	X		EDUCACIÓN	BENDE GONZALEZ UZIEL			27,000.00
AYUDAS SOCIALES	X		EDUCACIÓN	BETSAIDA LIZBETH FLOREAN PEREZ			7,600.00



GOBIERNO DEL ESTADO
DE OAXACA



**Montos Pagados por Ayudas y Subsidios
Enero-Septiembre 2022**

Concepto	Ayuda	Subsidio	Sector (económico o social)	Beneficiario	CURP	RFC	Monto
AYUDAS SOCIALES	X		EDUCACIÓN	BOHORQUEZ CARMONA JORGE LUIS			27,000.00
AYUDAS SOCIALES	X		EDUCACIÓN	BONIFACIO BAUTISTA RUBISELDA			27,000.00
AYUDAS SOCIALES	X		EDUCACIÓN	BRAVO ESCOBEDO LITZY			27,000.00
AYUDAS SOCIALES	X		EDUCACIÓN	BRENDA JENNIFER ARMENGOL GUZMAN			5,700.00
AYUDAS SOCIALES	X		EDUCACIÓN	BRENDA JENNIFER ARMENGOL GUZMAN			38,000.00
AYUDAS SOCIALES	X		EDUCACIÓN	BRENDA ROMAN RODRIGUEZ			2,700.00
AYUDAS SOCIALES	X		EDUCACIÓN	BRENDA ROMAN RODRIGUEZ			50,500.00
AYUDAS SOCIALES	X		EDUCACIÓN	CABALLERO SANTIAGO IGNACIO			27,000.00
AYUDAS SOCIALES	X		EDUCACIÓN	CABALLERO VELASCO ROSARIO			27,000.00
AYUDAS SOCIALES	X		EDUCACIÓN	CALDERON MATEO IRMA LIZBETH			27,000.00
AYUDAS SOCIALES	X		EDUCACIÓN	CAMPECHANO ANTONIO HUGO CESAR			27,000.00
AYUDAS SOCIALES	X		EDUCACIÓN	CANDELARIA LUIS GARNICA			10,400.00
AYUDAS SOCIALES	X		EDUCACIÓN	CARLOS IVAN HERVER RAMIREZ			10,400.00
AYUDAS SOCIALES	X		EDUCACIÓN	CARMEN LIZETT CASTAÑON VEJARANO			4,700.00
AYUDAS SOCIALES	X		EDUCACIÓN	CARMEN SANCHEZ MARTINEZ			5,500.00
AYUDAS SOCIALES	X		EDUCACIÓN	CARMEN SANCHEZ MARTINEZ			40,100.00
AYUDAS SOCIALES	X		EDUCACIÓN	CARRASCO PEREZ JOSE ARMANDO			27,000.00
AYUDAS SOCIALES	X		EDUCACIÓN	CARRERA FLORES MARIA SALOME			27,000.00
AYUDAS SOCIALES	X		EDUCACIÓN	CARRERA GINEZ LUIS ANGEL			27,000.00
AYUDAS SOCIALES	X		EDUCACIÓN	CARRIZOSA BRAVO VICTOR MANUEL			27,000.00
AYUDAS SOCIALES	X		EDUCACIÓN	CASTAÑEDA PEREZ CELIFLORA			27,000.00
AYUDAS SOCIALES	X		EDUCACIÓN	CASTILLO FELIPE LIZETH			27,000.00
AYUDAS SOCIALES	X		EDUCACIÓN	CAYETANO ZARAGOZA FREDDY EDWARD			27,000.00
AYUDAS SOCIALES	X		EDUCACIÓN	CELESTINO MERINO ROCIO			27,000.00



Montos Pagados por Ayudas y Subsidios
Enero-Septiembre 2022

Concepto	Ayuda	Subsidio	Sector (económico o social)	Beneficiario	CURP	RFC	Monto
AYUDAS SOCIALES	X		EDUCACIÓN	CELIA YESCAS PATATUCHI			8,400.00
AYUDAS SOCIALES	X		EDUCACIÓN	CERQUEDA MARTINEZ ROSA MIRELY			27,000.00
AYUDAS SOCIALES	X		EDUCACIÓN	CESAR CRUZ SANTIAGO			6,200.00
AYUDAS SOCIALES	X		EDUCACIÓN	CESAR CRUZ SANTIAGO			50,500.00
AYUDAS SOCIALES	X		EDUCACIÓN	CESAR FRANCISCO YESCAS			7,000.00
AYUDAS SOCIALES	X		EDUCACIÓN	CESAR FRANCISCO YESCAS			53,800.00
AYUDAS SOCIALES	X		EDUCACIÓN	CESAR GABRIEL PEREZ			6,300.00
AYUDAS SOCIALES	X		EDUCACIÓN	CESAR GABRIEL PEREZ			50,500.00
AYUDAS SOCIALES	X		EDUCACIÓN	CHRISTIAN ARIM MIGUEL HERNANDEZ			23,400.00
AYUDAS SOCIALES	X		EDUCACIÓN	CINTHIA VIRIDIANA HERNANDEZ CONTRERAS			10,400.00
AYUDAS SOCIALES	X		EDUCACIÓN	CINTHYA ITZEL LUNA GONZALEZ			57,600.00
AYUDAS SOCIALES	X		EDUCACIÓN	CINTIA LUNA VASQUEZ			10,400.00
AYUDAS SOCIALES	X		EDUCACIÓN	CISNEROS GOMEZ HUGO			27,000.00
AYUDAS SOCIALES	X		EDUCACIÓN	CLAUDIA NORIEGA PEREZ			6,300.00
AYUDAS SOCIALES	X		EDUCACIÓN	CLAUDIA NORIEGA PEREZ			50,500.00
AYUDAS SOCIALES	X		EDUCACIÓN	CRISTEL NATALY HERNANDEZ LOPEZ			6,600.00
AYUDAS SOCIALES	X		EDUCACIÓN	CRISTEL NATALY HERNANDEZ LOPEZ			45,800.00
AYUDAS SOCIALES	X		EDUCACIÓN	CRUZ BARRIOS NOEMI			27,000.00
AYUDAS SOCIALES	X		EDUCACIÓN	CRUZ CELIZ YAZMIN MAGALI			27,000.00
AYUDAS SOCIALES	X		EDUCACIÓN	CRUZ CRUZ CARIBE SULEIMA			27,000.00
AYUDAS SOCIALES	X		EDUCACIÓN	CRUZ GONZALEZ CATALINA			27,000.00
AYUDAS SOCIALES	X		EDUCACIÓN	CRUZ GUTIERREZ GAUDENCIO			27,000.00
AYUDAS SOCIALES	X		EDUCACIÓN	CRUZ GUZMAN MARTHA			27,000.00
AYUDAS SOCIALES	X		EDUCACIÓN	CRUZ JUAREZ ALEJANDRA			27,000.00
AYUDAS SOCIALES	X		EDUCACIÓN	CRUZ LOPEZ ADELA			27,000.00



GOBIERNO DEL ESTADO
DE OAXACA



IEEPO
Instituto Estatal de
Educación Pública
de Oaxaca

Montos Pagados por Ayudas y Subsidios Enero-Septiembre 2022

Concepto	Ayuda	Subsidio	Sector (económico o social)	Beneficiario	CURP	RFC	Monto
AYUDAS SOCIALES	X		EDUCACIÓN	CRUZ LOPEZ LIZBETH			27,000.00
AYUDAS SOCIALES	X		EDUCACIÓN	CRUZ LOPEZ MIRIAM			27,000.00
AYUDAS SOCIALES	X		EDUCACIÓN	CRUZ MARTINEZ LIZZETH			27,000.00
AYUDAS SOCIALES	X		EDUCACIÓN	CRUZ MARTINEZ REYNA			27,000.00
AYUDAS SOCIALES	X		EDUCACIÓN	CRUZ MATEO MARIBEL			27,000.00
AYUDAS SOCIALES	X		EDUCACIÓN	CRUZ MENDOZA YESSICA YESENIA			27,000.00
AYUDAS SOCIALES	X		EDUCACIÓN	CRUZ MIGUEL VIRGINIA			27,000.00
AYUDAS SOCIALES	X		EDUCACIÓN	CRUZ ORTEGA SERENA			27,000.00
AYUDAS SOCIALES	X		EDUCACIÓN	CRUZ SANTIAGO YURIDIA JAZMIN			27,000.00
AYUDAS SOCIALES	X		EDUCACIÓN	CRUZ SILVA JORGE RAUL			27,000.00
AYUDAS SOCIALES	X		EDUCACIÓN	CRUZ SOTO ROSALINA			27,000.00
AYUDAS SOCIALES	X		EDUCACIÓN	CRUZ TOLEDO DENNIS CUAUHTEMOC			27,000.00
AYUDAS SOCIALES	X		EDUCACIÓN	DAISY YULISSA ORTEGA HERNANDEZ			3,900.00
AYUDAS SOCIALES	X		EDUCACIÓN	DAISY YULISSA ORTEGA HERNANDEZ			57,600.00
AYUDAS SOCIALES	X		EDUCACIÓN	DANIEL GARCIA SALAZAR			10,400.00
AYUDAS SOCIALES	X		EDUCACIÓN	DARITA ISABEL PEREZ NAVA			6,800.00
AYUDAS SOCIALES	X		EDUCACIÓN	DARITA ISABEL PEREZ NAVA			50,500.00
AYUDAS SOCIALES	X		EDUCACIÓN	DAVID BRUCE STORES			6,700.00
AYUDAS SOCIALES	X		EDUCACIÓN	DAVID BRUCE STORES			54,700.00
AYUDAS SOCIALES	X		EDUCACIÓN	DIANA ELIZABETH MATEO JUAREZ			6,300.00
AYUDAS SOCIALES	X		EDUCACIÓN	DIANA ELIZABETH MATEO JUAREZ			50,500.00
AYUDAS SOCIALES	X		EDUCACIÓN	DIANA JUDITH SALAS CANTO			25,800.00
AYUDAS SOCIALES	X		EDUCACIÓN	DIANA PATRICIA CERON SANTOYO			52,600.00
AYUDAS SOCIALES	X		EDUCACIÓN	DIAZ BUSTAMANTE ROXANA CAMILA			27,000.00
AYUDAS SOCIALES	X		EDUCACIÓN	DIAZ ORTIZ RIGOBERTO			27,000.00



GOBIERNO DEL ESTADO
DE OAXACA



**Montos Pagados por Ayudas y Subsidios
Enero-Septiembre 2022**

Concepto	Ayuda	Subsidio	Sector (económico o social)	Beneficiario	CURP	RFC	Monto
AYUDAS SOCIALES	X		EDUCACIÓN	DIEGO ALCALA VELASQUEZ			32,100.00
AYUDAS SOCIALES	X		EDUCACIÓN	DIONICIO LOPEZ MARIA EVANGELINA			27,000.00
AYUDAS SOCIALES	X		EDUCACIÓN	DIVINA VIAZCAN MEDINA			4,200.00
AYUDAS SOCIALES	X		EDUCACIÓN	DIVINA VIAZCAN MEDINA			37,600.00
AYUDAS SOCIALES	X		EDUCACIÓN	DOMINGUEZ PASCUAL PLACIDO			27,000.00
AYUDAS SOCIALES	X		EDUCACIÓN	DOMINGUEZ VILLALOBOS ISAI			27,000.00
AYUDAS SOCIALES	X		EDUCACIÓN	DORIS CECILIA JAIMES RIVAS			8,400.00
AYUDAS SOCIALES	X		EDUCACIÓN	DORIS CECILIA JAIMES RIVAS			57,600.00
AYUDAS SOCIALES	X		EDUCACIÓN	DULCE ALONDRA GASPAS PACHECO			6,800.00
AYUDAS SOCIALES	X		EDUCACIÓN	EDGAR MENDOZA JARQUIN			5,000.00
AYUDAS SOCIALES	X		EDUCACIÓN	EDGAR MENDOZA JARQUIN			34,500.00
AYUDAS SOCIALES	X		EDUCACIÓN	ELENA SIERRA CARRIZOSA			6,300.00
AYUDAS SOCIALES	X		EDUCACIÓN	ELENA SIERRA CARRIZOSA			50,500.00
AYUDAS SOCIALES	X		EDUCACIÓN	ELIA SARA CRUZ CORTES			57,600.00
AYUDAS SOCIALES	X		EDUCACIÓN	EMILIA MONTES MADRIGAL			8,400.00
AYUDAS SOCIALES	X		EDUCACIÓN	EMILIA MONTES MADRIGAL			57,600.00
AYUDAS SOCIALES	X		EDUCACIÓN	EMMA CELIA JUAREZ GARCIA			6,800.00
AYUDAS SOCIALES	X		EDUCACIÓN	EMMANUEL OSIRIS MORENO DELFIN			6,300.00
AYUDAS SOCIALES	X		EDUCACIÓN	ENEIDA SANCHEZ LOPEZ			3,600.00
AYUDAS SOCIALES	X		EDUCACIÓN	EPITACIO FELICIANO CARBAIDO			27,000.00
AYUDAS SOCIALES	X		EDUCACIÓN	ERIKA MARIN GONZALEZ			57,600.00
AYUDAS SOCIALES	X		EDUCACIÓN	ERIKA NATALIA RAMOS RAYMUNDO			3,200.00
AYUDAS SOCIALES	X		EDUCACIÓN	ERIKA NATALIA RAMOS RAYMUNDO			40,400.00
AYUDAS SOCIALES	X		EDUCACIÓN	EROS MATEOS HERNANDEZ			8,300.00
AYUDAS SOCIALES	X		EDUCACIÓN	EROS MATEOS HERNANDEZ			57,600.00
AYUDAS SOCIALES	X		EDUCACIÓN	ESCOBEDO GARCIA DOMINGO			27,000.00



GOBIERNO DEL ESTADO
DE OAXACA



**Montos Pagados por Ayudas y Subsidios
Enero-Septiembre 2022**

Concepto	Ayuda	Subsidio	Sector (económico o social)	Beneficiario	CURP	RFC	Monto
AYUDAS SOCIALES	X		EDUCACIÓN	ESMERALDA JUDITH HERNANDEZ ALMARAZ			9,900.00
AYUDAS SOCIALES	X		EDUCACIÓN	ESMIRNA DAMARIS BRAVO CASTRO			4,000.00
AYUDAS SOCIALES	X		EDUCACIÓN	ESPINOSA JUAN ERIC			27,000.00
AYUDAS SOCIALES	X		EDUCACIÓN	ESTEFANIA LOPEZ CRUZ			2,400.00
AYUDAS SOCIALES	X		EDUCACIÓN	ESTHER LOPEZ MOYA			5,200.00
AYUDAS SOCIALES	X		EDUCACIÓN	ESTHER LOPEZ MOYA			39,600.00
AYUDAS SOCIALES	X		EDUCACIÓN	EUNICE GUADALUPE MARTINEZ TRUJILLO			7,400.00
AYUDAS SOCIALES	X		EDUCACIÓN	EUNICE GUADALUPE MARTINEZ TRUJILLO			54,800.00
AYUDAS SOCIALES	X		EDUCACIÓN	EVELIA AGUILAR SILVA			10,400.00
AYUDAS SOCIALES	X		EDUCACIÓN	FABIAN JERONIMO CARLOS			27,000.00
AYUDAS SOCIALES	X		EDUCACIÓN	FABIOLA LEON CRUZ			4,700.00
AYUDAS SOCIALES	X		EDUCACIÓN	FABIOLA LEON CRUZ			30,900.00
AYUDAS SOCIALES	X		EDUCACIÓN	FATIMA DEL CARMEN VARGAS MENDEZ			8,300.00
AYUDAS SOCIALES	X		EDUCACIÓN	FATIMA DEL CARMEN VARGAS MENDEZ			57,600.00
AYUDAS SOCIALES	X		EDUCACIÓN	FAUSTINO MARTINEZ DAMARIS			27,000.00
AYUDAS SOCIALES	X		EDUCACIÓN	FELICIANO FRANCISCO WILSO			27,000.00
AYUDAS SOCIALES	X		EDUCACIÓN	FERIA PEREZ HAIDE			27,000.00
AYUDAS SOCIALES	X		EDUCACIÓN	FERNANDA ITZEL SANCHEZ HERRERA			4,000.00
AYUDAS SOCIALES	X		EDUCACIÓN	FIGUEROA DOMINGUEZ LUIS			27,000.00
AYUDAS SOCIALES	X		EDUCACIÓN	FIGUEROA ZAMORA TOMASA			27,000.00
AYUDAS SOCIALES	X		EDUCACIÓN	FLOR BETSABE CASTELLANOS HERNANDEZ			5,000.00
AYUDAS SOCIALES	X		EDUCACIÓN	FLOR BETSABE CASTELLANOS HERNANDEZ			50,100.00
AYUDAS SOCIALES	X		EDUCACIÓN	FLORES AMBROSIO JENNIFER			27,000.00
AYUDAS SOCIALES	X		EDUCACIÓN	FRANCISCO ALONZO VIRGEN			27,000.00



Montos Pagados por Ayudas y Subsidios
Enero-Septiembre 2022

Concepto	Ayuda	Subsidio	Sector (económico o social)	Beneficiario	CURP	RFC	Monto
AYUDAS SOCIALES	X		EDUCACIÓN	FRANCISCO ESTRADA EDUARDO			27,000.00
AYUDAS SOCIALES	X		EDUCACIÓN	FRANCISCO RAMIREZ YARITZI JAZMIN			27,000.00
AYUDAS SOCIALES	X		EDUCACIÓN	FRANCO ALVAREZ OJEDA			36,400.00
AYUDAS SOCIALES	X		EDUCACIÓN	FUENTES FRANCISCO JUAN DIEGO			27,000.00
AYUDAS SOCIALES	X		EDUCACIÓN	GABRIELA ERENDIRA VICENTE CRUZ			4,600.00
AYUDAS SOCIALES	X		EDUCACIÓN	GABRIELA ERENDIRA VICENTE CRUZ			38,000.00
AYUDAS SOCIALES	X		EDUCACIÓN	GABRIELA GONZALEZ HERNANDEZ			8,300.00
AYUDAS SOCIALES	X		EDUCACIÓN	GABRIELA GONZALEZ HERNANDEZ			41,100.00
AYUDAS SOCIALES	X		EDUCACIÓN	GABRIELA ISABEL MARTINEZ ALONSO			5,900.00
AYUDAS SOCIALES	X		EDUCACIÓN	GABRIELA ISABEL MARTINEZ ALONSO			46,200.00
AYUDAS SOCIALES	X		EDUCACIÓN	GALAN DE LEON MAYTE			27,000.00
AYUDAS SOCIALES	X		EDUCACIÓN	GARCIA ALAVEZ DANIELA			27,000.00
AYUDAS SOCIALES	X		EDUCACIÓN	GARCIA CARRERA KAREN AQUETZALI			27,000.00
AYUDAS SOCIALES	X		EDUCACIÓN	GARCIA GARCIA ANTONINO			27,000.00
AYUDAS SOCIALES	X		EDUCACIÓN	GARCIA GARCIA GRISELDA			27,000.00
AYUDAS SOCIALES	X		EDUCACIÓN	GARCIA HERNANDEZ JACQUELINE			27,000.00
AYUDAS SOCIALES	X		EDUCACIÓN	GARCIA HERNANDEZ SUSANA			27,000.00
AYUDAS SOCIALES	X		EDUCACIÓN	GARCIA JIMENEZ ANGELA			27,000.00
AYUDAS SOCIALES	X		EDUCACIÓN	GARCIA LOPEZ ADELAIDA			27,000.00
AYUDAS SOCIALES	X		EDUCACIÓN	GARCIA LOPEZ RAQUEL			27,000.00
AYUDAS SOCIALES	X		EDUCACIÓN	GARCIA MARTINEZ CLARA			27,000.00
AYUDAS SOCIALES	X		EDUCACIÓN	GARCIA MARTINEZ FREDY MANUEL			27,000.00
AYUDAS SOCIALES	X		EDUCACIÓN	GARCIA MARTINEZ KARINA			27,000.00
AYUDAS SOCIALES	X		EDUCACIÓN	GARCIA MARTINEZ MARLENE			27,000.00
AYUDAS SOCIALES	X		EDUCACIÓN	GARCIA MARTINEZ NERI			27,000.00



GOBIERNO DEL ESTADO
DE OAXACA



IEEPO
Instituto Estatal de
Educación Pública
de Oaxaca

**Montos Pagados por Ayudas y Subsidios
Enero-Septiembre 2022**

Concepto	Ayuda	Subsidio	Sector (económico o social)	Beneficiario	CURP	RFC	Monto
AYUDAS SOCIALES	X		EDUCACIÓN	GARCIA MARTINEZ YESENIA			27,000.00
AYUDAS SOCIALES	X		EDUCACIÓN	GARCIA RAMIREZ ARELI			27,000.00
AYUDAS SOCIALES	X		EDUCACIÓN	GARCIA REYES MARICRUZ			27,000.00
AYUDAS SOCIALES	X		EDUCACIÓN	GARCIA TORRES LUIS EDUARDO			27,000.00
AYUDAS SOCIALES	X		EDUCACIÓN	GARCIA VELASCO DAYSI FLORANEL			27,000.00
AYUDAS SOCIALES	X		EDUCACIÓN	GAYBY SILVINA BOLAÑOS PERALTA			10,400.00
AYUDAS SOCIALES	X		EDUCACIÓN	GIRON CHAVEZ CIRENIA			27,000.00
AYUDAS SOCIALES	X		EDUCACIÓN	GIRON CHAVEZ JORGE RAMIRO			27,000.00
AYUDAS SOCIALES	X		EDUCACIÓN	GLORIA IRENE LUIS REYES			26,400.00
AYUDAS SOCIALES	X		EDUCACIÓN	GOMEZ LOPEZ EDNA ROSAURA			27,000.00
AYUDAS SOCIALES	X		EDUCACIÓN	GOMEZ SANTIAGO ARELI			27,000.00
AYUDAS SOCIALES	X		EDUCACIÓN	GONZALEZ CRUZ DENISSE			27,000.00
AYUDAS SOCIALES	X		EDUCACIÓN	GONZALEZ DE LA CRUZ ARLETTE			27,000.00
AYUDAS SOCIALES	X		EDUCACIÓN	GONZALEZ HERNANDEZ GUADALUPE DEL ROSARIO			27,000.00
AYUDAS SOCIALES	X		EDUCACIÓN	GONZALEZ MENDOZA MARIA DE LOS ANGELES			27,000.00
AYUDAS SOCIALES	X		EDUCACIÓN	GUADALUPE VIANEY CRUZ SANCHEZ			9,100.00
AYUDAS SOCIALES	X		EDUCACIÓN	GUERRA BONIFACIO RICARDO ALEXIS			27,000.00
AYUDAS SOCIALES	X		EDUCACIÓN	GUICELA DIAZ HERNANDEZ			8,400.00
AYUDAS SOCIALES	X		EDUCACIÓN	GUICELA DIAZ HERNANDEZ			57,600.00
AYUDAS SOCIALES	X		EDUCACIÓN	GUTIERREZ RAMIREZ ANA ROSARIO			27,000.00
AYUDAS SOCIALES	X		EDUCACIÓN	GUZMAN GARCIA MARIA MAGDALENA			27,000.00
AYUDAS SOCIALES	X		EDUCACIÓN	GUZMAN RODRIGUEZ JAIME			27,000.00
AYUDAS SOCIALES	X		EDUCACIÓN	HABANA CRUZ NASHIELY			27,000.00
AYUDAS SOCIALES	X		EDUCACIÓN	HECTOR HUGO RODRIGUEZ DIAZ			8,400.00
AYUDAS SOCIALES	X		EDUCACIÓN	HECTOR HUGO RODRIGUEZ DIAZ			57,600.00



GOBIERNO DEL ESTADO
DE OAXACA



IEEPO
Instituto Estatal de
Educación Pública
de Oaxaca

Montos Pagados por Ayudas y Subsidios Enero-Septiembre 2022

Concepto	Ayuda	Subsidio	Sector (económico o social)	Beneficiario	CURP	RFC	Monto
AYUDAS SOCIALES	X		EDUCACIÓN	HECTOR SALVADOR LOPEZ LOPEZ			3,700.00
AYUDAS SOCIALES	X		EDUCACIÓN	HECTOR SALVADOR LOPEZ LOPEZ			28,800.00
AYUDAS SOCIALES	X		EDUCACIÓN	HERBERT JACOB SOL VILLATORO			3,000.00
AYUDAS SOCIALES	X		EDUCACIÓN	HERNANDEZ ANTONIO MAYRA			27,000.00
AYUDAS SOCIALES	X		EDUCACIÓN	HERNANDEZ CALLEJAS ROSALBA			27,000.00
AYUDAS SOCIALES	X		EDUCACIÓN	HERNANDEZ GARCIA LOURDES			27,000.00
AYUDAS SOCIALES	X		EDUCACIÓN	HERNANDEZ HERNANDEZ EMMANUEL			27,000.00
AYUDAS SOCIALES	X		EDUCACIÓN	HERNANDEZ JIMENEZ YONI			27,000.00
AYUDAS SOCIALES	X		EDUCACIÓN	HERNANDEZ JUAREZ LUZ ELENA			27,000.00
AYUDAS SOCIALES	X		EDUCACIÓN	HERNANDEZ LOPEZ ROBERTO			27,000.00
AYUDAS SOCIALES	X		EDUCACIÓN	HERNANDEZ MARTINEZ ZEFERINO			27,000.00
AYUDAS SOCIALES	X		EDUCACIÓN	HERNANDEZ MENDEZ URCINA ORESTA			27,000.00
AYUDAS SOCIALES	X		EDUCACIÓN	HERNANDEZ MOLINA ELIZABETH			27,000.00
AYUDAS SOCIALES	X		EDUCACIÓN	HERNANDEZ RAMIREZ SILVIA ELIZABETH			27,000.00
AYUDAS SOCIALES	X		EDUCACIÓN	HERNANDEZ ROQUE ANA CRISTINA			27,000.00
AYUDAS SOCIALES	X		EDUCACIÓN	HERNANDEZ SANCHEZ ESMERALDA			27,000.00
AYUDAS SOCIALES	X		EDUCACIÓN	HERNANDEZ TORRES AURORA			27,000.00
AYUDAS SOCIALES	X		EDUCACIÓN	HERNANDEZ VELASCO BEATRIZ			27,000.00
AYUDAS SOCIALES	X		EDUCACIÓN	HERNANDEZ VELASCO LORENA			27,000.00
AYUDAS SOCIALES	X		EDUCACIÓN	HERNANDEZ VELASCO RAQUEL			27,000.00
AYUDAS SOCIALES	X		EDUCACIÓN	HILARIO FLORES MARTHA CRISTINA			27,000.00
AYUDAS SOCIALES	X		EDUCACIÓN	HILARIO MORALES SALMA JARED			27,000.00
AYUDAS SOCIALES	X		EDUCACIÓN	HIPOLITO HILARIO GABRIELA			27,000.00
AYUDAS SOCIALES	X		EDUCACIÓN	HUGO JIMENEZ MENDEZ			5,200.00



GOBIERNO DEL ESTADO
DE OAXACA



IEEPO
Instituto Estatal de
Educación Pública
de Oaxaca

**Montos Pagados por Ayudas y Subsidios
Enero-Septiembre 2022**

Concepto	Ayuda	Subsidio	Sector (económico o social)	Beneficiario	CURP	RFC	Monto
AYUDAS SOCIALES	X		EDUCACIÓN	HUMBERTO MANUEL AVENDAÑO CERVANTES			9,100.00
AYUDAS SOCIALES	X		EDUCACIÓN	HUMBERTO SOLIS CRUZ			6,900.00
AYUDAS SOCIALES	X		EDUCACIÓN	HUMBERTO SOLIS CRUZ			54,100.00
AYUDAS SOCIALES	X		EDUCACIÓN	IRLANDA CRUZ MARTINEZ			3,600.00
AYUDAS SOCIALES	X		EDUCACIÓN	IRLANDA CRUZ MARTINEZ			29,300.00
AYUDAS SOCIALES	X		EDUCACIÓN	IRMA LEON LEON			4,800.00
AYUDAS SOCIALES	X		EDUCACIÓN	IRMA LEON LEON			40,500.00
AYUDAS SOCIALES	X		EDUCACIÓN	ISAI SANCHEZ TOLEDO			6,700.00
AYUDAS SOCIALES	X		EDUCACIÓN	ISAI SANCHEZ TOLEDO			54,700.00
AYUDAS SOCIALES	X		EDUCACIÓN	ISRAEL ORTEGA LUJAN			10,400.00
AYUDAS SOCIALES	X		EDUCACIÓN	IVAN ALEJANDRO CRUZ PINACHO			6,700.00
AYUDAS SOCIALES	X		EDUCACIÓN	IVAN ALEJANDRO CRUZ PINACHO			57,600.00
AYUDAS SOCIALES	X		EDUCACIÓN	IVAN ESPEJO REVILLA			8,500.00
AYUDAS SOCIALES	X		EDUCACIÓN	IVAN ESPEJO REVILLA			57,600.00
AYUDAS SOCIALES	X		EDUCACIÓN	IVETTE SAYURI MENDEZ SILVA			41,400.00
AYUDAS SOCIALES	X		EDUCACIÓN	IVON ROJAS MARQUEZ			2,800.00
AYUDAS SOCIALES	X		EDUCACIÓN	IVON ROJAS MARQUEZ			25,600.00
AYUDAS SOCIALES	X		EDUCACIÓN	JAIR ELIEZER MARTINEZ MORALES			6,300.00
AYUDAS SOCIALES	X		EDUCACIÓN	JAIR ELIEZER MARTINEZ MORALES			50,500.00
AYUDAS SOCIALES	X		EDUCACIÓN	JARQUIN SAMANIEGO CLARIBEL			27,000.00
AYUDAS SOCIALES	X		EDUCACIÓN	JEISI ALEM ORTIZ PADILLA			6,300.00
AYUDAS SOCIALES	X		EDUCACIÓN	JEISI ALEM ORTIZ PADILLA			50,500.00
AYUDAS SOCIALES	X		EDUCACIÓN	JENNIFER HERRERA MARTINEZ			4,300.00
AYUDAS SOCIALES	X		EDUCACIÓN	JENNIFER HERRERA MARTINEZ			38,500.00
AYUDAS SOCIALES	X		EDUCACIÓN	JENNIFER MENDEZ			4,600.00



GOBIERNO DEL ESTADO
DE OAXACA



IEEPO
Instituto Estatal de
Educación Pública
de Oaxaca

**Montos Pagados por Ayudas y Subsidios
Enero-Septiembre 2022**

Concepto	Ayuda	Subsidio	Sector (económico o social)	Beneficiario	CURP	RFC	Monto
AYUDAS SOCIALES	X		EDUCACIÓN	JENNIFER MENDEZ			31,000.00
AYUDAS SOCIALES	X		EDUCACIÓN	JIMENEZ LUNA ALEJO			27,000.00
AYUDAS SOCIALES	X		EDUCACIÓN	JIMENEZ LUNA SUSY JANNET			27,000.00
AYUDAS SOCIALES	X		EDUCACIÓN	JIMMY RIVERA LORENZO			5,900.00
AYUDAS SOCIALES	X		EDUCACIÓN	JIMMY RIVERA LORENZO			21,000.00
AYUDAS SOCIALES	X		EDUCACIÓN	JOHAN AXEL MEDINA CANSECO			6,300.00
AYUDAS SOCIALES	X		EDUCACIÓN	JOHAN AXEL MEDINA CANSECO			50,500.00
AYUDAS SOCIALES	X		EDUCACIÓN	JOHANA IVETTE GUZMAN PEREZ			6,300.00
AYUDAS SOCIALES	X		EDUCACIÓN	JONATHAN ELIAB RAMIREZ FLORES			6,700.00
AYUDAS SOCIALES	X		EDUCACIÓN	JONATHAN ELIAB RAMIREZ FLORES			44,600.00
AYUDAS SOCIALES	X		EDUCACIÓN	JORGE DAVID LOPEZ SANTOS			40,000.00
AYUDAS SOCIALES	X		EDUCACIÓN	JORGE LUIS JUAN GONZALEZ			6,700.00
AYUDAS SOCIALES	X		EDUCACIÓN	JORGE LUIS MENDEZ GARCIA			5,200.00
AYUDAS SOCIALES	X		EDUCACIÓN	JORGE LUIS MENDEZ GARCIA			54,900.00
AYUDAS SOCIALES	X		EDUCACIÓN	JOSE ANTONIO LOPEZ PACHECO			7,000.00
AYUDAS SOCIALES	X		EDUCACIÓN	JOSE BIBIANO EDUARDO			27,000.00
AYUDAS SOCIALES	X		EDUCACIÓN	JOSE DANIEL RODRIGUEZ ORTIZ			3,600.00
AYUDAS SOCIALES	X		EDUCACIÓN	JOSE DANIEL RODRIGUEZ ORTIZ			50,500.00
AYUDAS SOCIALES	X		EDUCACIÓN	JOSE HERNANDEZ SANTIAGO			6,800.00
AYUDAS SOCIALES	X		EDUCACIÓN	JOSE HERNANDEZ SANTIAGO			44,900.00
AYUDAS SOCIALES	X		EDUCACIÓN	JOSE JAVIER REYES CRUZ			4,100.00
AYUDAS SOCIALES	X		EDUCACIÓN	JOSE JAVIER REYES CRUZ			31,400.00
AYUDAS SOCIALES	X		EDUCACIÓN	JOSE RODRIGO REYES REVILLA			10,400.00
AYUDAS SOCIALES	X		EDUCACIÓN	JOSE VELASCO ABIGAIL			27,000.00
AYUDAS SOCIALES	X		EDUCACIÓN	JUAN ABEL LUIS ZARATE			3,700.00
AYUDAS SOCIALES	X		EDUCACIÓN	JUAN ABEL LUIS ZARATE			30,800.00



Montos Pagados por Ayudas y Subsidios
Enero-Septiembre 2022

Concepto	Ayuda	Subsidio	Sector (económico o social)	Beneficiario	CURP	RFC	Monto
AYUDAS SOCIALES	X		EDUCACIÓN	JUAN ESPINO RIGOBERTO			27,000.00
AYUDAS SOCIALES	X		EDUCACIÓN	JUAN GARCIA MENDEZ			6,300.00
AYUDAS SOCIALES	X		EDUCACIÓN	JUAN GARCIA MENDEZ			50,500.00
AYUDAS SOCIALES	X		EDUCACIÓN	JUAN MANUEL DE JESUS HERNANDEZ			6,300.00
AYUDAS SOCIALES	X		EDUCACIÓN	JUAN MANUEL DE JESUS HERNANDEZ			48,500.00
AYUDAS SOCIALES	X		EDUCACIÓN	JUAN VILLARREAL GABRIELA			27,000.00
AYUDAS SOCIALES	X		EDUCACIÓN	JUAREZ CARRERA OCTAVIO			27,000.00
AYUDAS SOCIALES	X		EDUCACIÓN	JUAREZ GONZALEZ SEVERINA			27,000.00
AYUDAS SOCIALES	X		EDUCACIÓN	JUAREZ MARTINEZ LUCILA			27,000.00
AYUDAS SOCIALES	X		EDUCACIÓN	JUAREZ ZURITA CLOTILDE			27,000.00
AYUDAS SOCIALES	X		EDUCACIÓN	JULIAN GERARDO DIAZ LAZARO			4,700.00
AYUDAS SOCIALES	X		EDUCACIÓN	JULIAN GERARDO DIAZ LAZARO			31,100.00
AYUDAS SOCIALES	X		EDUCACIÓN	JULIO HERNANDEZ JIMENEZ			54,800.00
AYUDAS SOCIALES	X		EDUCACIÓN	KAREN IVONNE CURIEL RAMOS			6,300.00
AYUDAS SOCIALES	X		EDUCACIÓN	KAREN IVONNE CURIEL RAMOS			50,500.00
AYUDAS SOCIALES	X		EDUCACIÓN	KARINA PEREDA CANSECO			20,500.00
AYUDAS SOCIALES	X		EDUCACIÓN	KARLA ESTHER MEDINA CARREÑO			5,700.00
AYUDAS SOCIALES	X		EDUCACIÓN	KARLA ESTHER MEDINA CARREÑO			45,100.00
AYUDAS SOCIALES	X		EDUCACIÓN	KARLA LOPEZ JIMENEZ			4,800.00
AYUDAS SOCIALES	X		EDUCACIÓN	LARA MARTINEZ CRISTAL SABINA			27,000.00
AYUDAS SOCIALES	X		EDUCACIÓN	LAURO ROMAN ANA LIZETTE			27,000.00
AYUDAS SOCIALES	X		EDUCACIÓN	LAZARO MARTINEZ ANABEL			27,000.00
AYUDAS SOCIALES	X		EDUCACIÓN	LEON ORTIZ ANGEL			27,000.00
AYUDAS SOCIALES	X		EDUCACIÓN	LEON TORRES YESENIA			27,000.00
AYUDAS SOCIALES	X		EDUCACIÓN	LIBERIO GOMEZ JUAREZ			4,800.00
AYUDAS SOCIALES	X		EDUCACIÓN	LIBNI LEMUEL CRUZ SUMANO			29,300.00



**Montos Pagados por Ayudas y Subsidios
Enero-Septiembre 2022**

Concepto	Ayuda	Subsidio	Sector (económico o social)	Beneficiario	CURP	RFC	Monto
AYUDAS SOCIALES	X		EDUCACIÓN	LILIANA JIMENEZ RIOS			3,600.00
AYUDAS SOCIALES	X		EDUCACIÓN	LILIANA JIMENEZ RIOS			44,900.00
AYUDAS SOCIALES	X		EDUCACIÓN	LILY NICOLE CABRERA BLANCO			3,600.00
AYUDAS SOCIALES	X		EDUCACIÓN	LOMA PABLO ERIKA DEL CARMEN			27,000.00
AYUDAS SOCIALES	X		EDUCACIÓN	LOPEZ ANDRES ROCIO SILVANA			27,000.00
AYUDAS SOCIALES	X		EDUCACIÓN	LOPEZ BLANCO ELEAZAR			27,000.00
AYUDAS SOCIALES	X		EDUCACIÓN	LOPEZ GUADALUPE JACOBO			27,000.00
AYUDAS SOCIALES	X		EDUCACIÓN	LOPEZ HERNANDEZ FILOMENA			27,000.00
AYUDAS SOCIALES	X		EDUCACIÓN	LOPEZ HERNANDEZ VERONICA			27,000.00
AYUDAS SOCIALES	X		EDUCACIÓN	LOPEZ HERRERA YESICA			27,000.00
AYUDAS SOCIALES	X		EDUCACIÓN	LOPEZ LOPEZ ALHELI			27,000.00
AYUDAS SOCIALES	X		EDUCACIÓN	LOPEZ LOPEZ CECILIA			27,000.00
AYUDAS SOCIALES	X		EDUCACIÓN	LOPEZ LOPEZ JUQUILA GARDENIA			27,000.00
AYUDAS SOCIALES	X		EDUCACIÓN	LOPEZ LOPEZ KARINA			27,000.00
AYUDAS SOCIALES	X		EDUCACIÓN	LOPEZ LOPEZ LORENA RAQUEL			27,000.00
AYUDAS SOCIALES	X		EDUCACIÓN	LOPEZ MANTECON ISABEL			27,000.00
AYUDAS SOCIALES	X		EDUCACIÓN	LOPEZ ORTEGA ROSA MAYRA			27,000.00
AYUDAS SOCIALES	X		EDUCACIÓN	LOPEZ SANCHEZ ROCIO			27,000.00
AYUDAS SOCIALES	X		EDUCACIÓN	LOPEZ TOLEDO ARLETTE			27,000.00
AYUDAS SOCIALES	X		EDUCACIÓN	LOPEZ VASQUEZ LIZETT NAYELLY			27,000.00
AYUDAS SOCIALES	X		EDUCACIÓN	LORENZO ALEJANDRO MATADAMAS TORRES			8,500.00
AYUDAS SOCIALES	X		EDUCACIÓN	LORENZO ALEJANDRO MATADAMAS TORRES			47,200.00
AYUDAS SOCIALES	X		EDUCACIÓN	LORENZO MARTINEZ DIEGO			27,000.00
AYUDAS SOCIALES	X		EDUCACIÓN	LORENZO MARTINEZ EDUARDA			27,000.00



**Montos Pagados por Ayudas y Subsidios
Enero-Septiembre 2022**

Concepto	Ayuda	Subsidio	Sector (económico o social)	Beneficiario	CURP	RFC	Monto
AYUDAS SOCIALES	X		EDUCACIÓN	LORENZO MIGUEL ANTONIO			27,000.00
AYUDAS SOCIALES	X		EDUCACIÓN	LOZADA FLORES ANA MARIA			27,000.00
AYUDAS SOCIALES	X		EDUCACIÓN	LUCAS FRANCISCO LILIANA			27,000.00
AYUDAS SOCIALES	X		EDUCACIÓN	LUCERO GARCIA HERNANDEZ			5,900.00
AYUDAS SOCIALES	X		EDUCACIÓN	LUCERO GARCIA HERNANDEZ			46,400.00
AYUDAS SOCIALES	X		EDUCACIÓN	LUCILA RICARDEZ SALINAS			4,800.00
AYUDAS SOCIALES	X		EDUCACIÓN	LUIS ALBERTO MEDINA TAPIA			5,400.00
AYUDAS SOCIALES	X		EDUCACIÓN	LUIS ALBERTO MEDINA TAPIA			47,300.00
AYUDAS SOCIALES	X		EDUCACIÓN	LUIS MIGUEL DIAZ REVILLA			10,400.00
AYUDAS SOCIALES	X		EDUCACIÓN	LUISA DIAZ HERNANDEZ			8,500.00
AYUDAS SOCIALES	X		EDUCACIÓN	LUISA DIAZ HERNANDEZ			57,600.00
AYUDAS SOCIALES	X		EDUCACIÓN	LUNA HERNANDEZ JENNIFER JAZMIN			27,000.00
AYUDAS SOCIALES	X		EDUCACIÓN	LUNA MENDOZA JAZMIN ARIZBETH			27,000.00
AYUDAS SOCIALES	X		EDUCACIÓN	LUZ KARINA MADRIGAL GARCIA			8,500.00
AYUDAS SOCIALES	X		EDUCACIÓN	LUZ KARINA MADRIGAL GARCIA			57,600.00
AYUDAS SOCIALES	X		EDUCACIÓN	LYDIA MATUS ESPINOZA			8,400.00
AYUDAS SOCIALES	X		EDUCACIÓN	LYDIA MATUS ESPINOZA			57,600.00
AYUDAS SOCIALES	X		EDUCACIÓN	MADRIGAL BAUTISTA JOSE HUBERTO			27,000.00
AYUDAS SOCIALES	X		EDUCACIÓN	MAHARAI KEILA FABIAN GARCIA			57,600.00
AYUDAS SOCIALES	X		EDUCACIÓN	MALDONADO GOMEZ ALMA DELIA			27,000.00
AYUDAS SOCIALES	X		EDUCACIÓN	MALDONADO GOMEZ JOSE			27,000.00
AYUDAS SOCIALES	X		EDUCACIÓN	MANUEL DE JESUS RUBIO AQUINO			8,300.00
AYUDAS SOCIALES	X		EDUCACIÓN	MANUEL DE JESUS RUBIO AQUINO			57,600.00
AYUDAS SOCIALES	X		EDUCACIÓN	MANUEL DE JESUS SANTIAGO JERONIMO			3,000.00
AYUDAS SOCIALES	X		EDUCACIÓN	MANUEL DE JESUS SANTIAGO JERONIMO			25,200.00



**Montos Pagados por Ayudas y Subsidios
Enero-Septiembre 2022**

Concepto	Ayuda	Subsidio	Sector (económico o social)	Beneficiario	CURP	RFC	Monto
AYUDAS SOCIALES	X		EDUCACIÓN	MANUEL MORALES PEREZ			55,300.00
AYUDAS SOCIALES	X		EDUCACIÓN	MARCELA QUINTANAR CASTILLO			5,700.00
AYUDAS SOCIALES	X		EDUCACIÓN	MARCELA QUINTANAR CASTILLO			38,000.00
AYUDAS SOCIALES	X		EDUCACIÓN	MARGARITO ZUÑIGA MARISELA			27,000.00
AYUDAS SOCIALES	X		EDUCACIÓN	MARIA ALBERTA JERONIMO FABIAN			8,400.00
AYUDAS SOCIALES	X		EDUCACIÓN	MARIA ALBERTA JERONIMO FABIAN			57,600.00
AYUDAS SOCIALES	X		EDUCACIÓN	MARIA ASUNCION JIMENEZ MENDOZA			3,700.00
AYUDAS SOCIALES	X		EDUCACIÓN	MARIA ASUNCION JIMENEZ MENDOZA			29,200.00
AYUDAS SOCIALES	X		EDUCACIÓN	MARIA DEL PILAR LOPEZ CORTES			4,400.00
AYUDAS SOCIALES	X		EDUCACIÓN	MARIA DEL PILAR LOPEZ CORTES			34,200.00
AYUDAS SOCIALES	X		EDUCACIÓN	MARIA DEL SOL PINEDA GARCIA			4,200.00
AYUDAS SOCIALES	X		EDUCACIÓN	MARIA DEL SOL PINEDA GARCIA			13,400.00
AYUDAS SOCIALES	X		EDUCACIÓN	MARIA FERNANDA DOMINGUEZ GONZALEZ			6,900.00
AYUDAS SOCIALES	X		EDUCACIÓN	MARIA GUADALUPE GONZALEZ GONZALEZ			10,400.00
AYUDAS SOCIALES	X		EDUCACIÓN	MARIA PATRICIA ORTEGA GONZALEZ			6,300.00
AYUDAS SOCIALES	X		EDUCACIÓN	MARIA PATRICIA ORTEGA GONZALEZ			50,400.00
AYUDAS SOCIALES	X		EDUCACIÓN	MARITZA CRUZ GONZALEZ			5,100.00
AYUDAS SOCIALES	X		EDUCACIÓN	MARITZA CRUZ GONZALEZ			38,700.00
AYUDAS SOCIALES	X		EDUCACIÓN	MARITZA ELIZABETH ZARATE SANTIAGO			6,800.00
AYUDAS SOCIALES	X		EDUCACIÓN	MARITZA ELIZABETH ZARATE SANTIAGO			54,800.00
AYUDAS SOCIALES	X		EDUCACIÓN	MARQUEZ ALVAREZ OSCAR DAVID			27,000.00
AYUDAS SOCIALES	X		EDUCACIÓN	MARQUEZ MUÑOZ ISaura			27,000.00
AYUDAS SOCIALES	X		EDUCACIÓN	MARTIN BRANDON VAZQUEZ AGUILAR			10,400.00
AYUDAS SOCIALES	X		EDUCACIÓN	MARTINEZ ACEVEDO JOSE DANIEL			27,000.00



GOBIERNO DEL ESTADO
DE OAXACA



IEEPO
Instituto Estatal de
Educación Pública
de Oaxaca

**Montos Pagados por Ayudas y Subsidios
Enero-Septiembre 2022**

Concepto	Ayuda	Subsidio	Sector (económico o social)	Beneficiario	CURP	RFC	Monto
AYUDAS SOCIALES	X		EDUCACIÓN	MARTINEZ CRUZ ISABEL			27,000.00
AYUDAS SOCIALES	X		EDUCACIÓN	MARTINEZ CRUZ MARIELA ANGELES			27,000.00
AYUDAS SOCIALES	X		EDUCACIÓN	MARTINEZ FABIAN ELENA			27,000.00
AYUDAS SOCIALES	X		EDUCACIÓN	MARTINEZ GOMEZ ESMERALDA			27,000.00
AYUDAS SOCIALES	X		EDUCACIÓN	MARTINEZ HERNANDEZ NIEVES			27,000.00
AYUDAS SOCIALES	X		EDUCACIÓN	MARTINEZ HERNANDEZ YADIRA			27,000.00
AYUDAS SOCIALES	X		EDUCACIÓN	MARTINEZ IGNACIO JOEL			27,000.00
AYUDAS SOCIALES	X		EDUCACIÓN	MARTINEZ LOPEZ SILVIA			27,000.00
AYUDAS SOCIALES	X		EDUCACIÓN	MARTINEZ MARTINEZ MARTIN			27,000.00
AYUDAS SOCIALES	X		EDUCACIÓN	MARTINEZ MARTINEZ TEOFILA			27,000.00
AYUDAS SOCIALES	X		EDUCACIÓN	MARTINEZ PAZ BERNARDA			27,000.00
AYUDAS SOCIALES	X		EDUCACIÓN	MARTINEZ RIVERA ERIKA			27,000.00
AYUDAS SOCIALES	X		EDUCACIÓN	MARTINEZ SALINAS BELEN			27,000.00
AYUDAS SOCIALES	X		EDUCACIÓN	MARTINEZ TRUJILLO MARIELA			27,000.00
AYUDAS SOCIALES	X		EDUCACIÓN	MARTINEZ VALENCIA JAZIEL DAVID			27,000.00
AYUDAS SOCIALES	X		EDUCACIÓN	MARTINEZ ZAMORA ELOY DONALDO			27,000.00
AYUDAS SOCIALES	X		EDUCACIÓN	MAURO CLARA MARIA CRISTINA			27,000.00
AYUDAS SOCIALES	X		EDUCACIÓN	MEDINA GARCIA TERESA DE JESUS			27,000.00
AYUDAS SOCIALES	X		EDUCACIÓN	MEJIA SIMON LORENA			27,000.00
AYUDAS SOCIALES	X		EDUCACIÓN	MENDEZ ALAVEZ ALONDRA			27,000.00
AYUDAS SOCIALES	X		EDUCACIÓN	MENDEZ COMONFORT GUADALUPE DAFFNE			27,000.00
AYUDAS SOCIALES	X		EDUCACIÓN	MENDEZ CRUZ PATRICIA			27,000.00
AYUDAS SOCIALES	X		EDUCACIÓN	MENDOZA ESPAÑA WILLIAM IOVANI			27,000.00
AYUDAS SOCIALES	X		EDUCACIÓN	MENDOZA OJEDA CELEDONIO			27,000.00
AYUDAS SOCIALES	X		EDUCACIÓN	MENDOZA RENDON MARIBEL			27,000.00
AYUDAS SOCIALES	X		EDUCACIÓN	MENDOZA VASQUEZ GABRIELA			27,000.00



GOBIERNO DEL ESTADO
DE OAXACA



IEEPO
Instituto Estatal de
Educación Pública
de Oaxaca

Montos Pagados por Ayudas y Subsidios Enero-Septiembre 2022

Concepto	Ayuda	Subsidio	Sector (económico o social)	Beneficiario	CURP	RFC	Monto
AYUDAS SOCIALES	X		EDUCACIÓN	MENDOZA VASQUEZ ZITA EULALIA			27,000.00
AYUDAS SOCIALES	X		EDUCACIÓN	MERINO RUIZ NORMA			27,000.00
AYUDAS SOCIALES	X		EDUCACIÓN	MICHELL BARRAGAN GONZALEZ			3,100.00
AYUDAS SOCIALES	X		EDUCACIÓN	MICHELL BARRAGAN GONZALEZ			50,700.00
AYUDAS SOCIALES	X		EDUCACIÓN	MIGUEL GAYTAN SOFIA			27,000.00
AYUDAS SOCIALES	X		EDUCACIÓN	MIGUEL LEON ITAHI			27,000.00
AYUDAS SOCIALES	X		EDUCACIÓN	MIGUEL MIGUEL LUCERO GUADALUPE			27,000.00
AYUDAS SOCIALES	X		EDUCACIÓN	MIGUEL SALDIVAR TORRES			6,600.00
AYUDAS SOCIALES	X		EDUCACIÓN	MIGUEL SALDIVAR TORRES			57,600.00
AYUDAS SOCIALES	X		EDUCACIÓN	MIGUEL TENORIO RUBI ANTONIA			27,000.00
AYUDAS SOCIALES	X		EDUCACIÓN	MILDRED SAMARA HERNANDEZ ITURBIDE			5,600.00
AYUDAS SOCIALES	X		EDUCACIÓN	MILDRED SAMARA HERNANDEZ ITURBIDE			44,300.00
AYUDAS SOCIALES	X		EDUCACIÓN	MIRIAM CASTRO HERNANDEZ			34,100.00
AYUDAS SOCIALES	X		EDUCACIÓN	MONICA RODRIGUEZ LARA			6,600.00
AYUDAS SOCIALES	X		EDUCACIÓN	MONICA RODRIGUEZ LARA			51,000.00
AYUDAS SOCIALES	X		EDUCACIÓN	MONJARAZ ALONZO LUISA			27,000.00
AYUDAS SOCIALES	X		EDUCACIÓN	MONTALVO VIVEROS CLAUDIA YAMEL			27,000.00
AYUDAS SOCIALES	X		EDUCACIÓN	MONTELLANO VALVERDE JUAN			27,000.00
AYUDAS SOCIALES	X		EDUCACIÓN	MONTESINOS JIMENEZ MARISOL			27,000.00
AYUDAS SOCIALES	X		EDUCACIÓN	MONTOR RAMON FRANCISCA			27,000.00
AYUDAS SOCIALES	X		EDUCACIÓN	MORA HERNANDEZ ELOISA			27,000.00
AYUDAS SOCIALES	X		EDUCACIÓN	MORALES GARCIA OSCAR			27,000.00
AYUDAS SOCIALES	X		EDUCACIÓN	MORALES GONZALEZ EMANUEL			27,000.00
AYUDAS SOCIALES	X		EDUCACIÓN	MORALES GONZALEZ MARTIN			27,000.00
AYUDAS SOCIALES	X		EDUCACIÓN	MORALES GONZALEZ SARAHI			27,000.00



Montos Pagados por Ayudas y Subsidios
Enero-Septiembre 2022

Concepto	Ayuda	Subsidio	Sector (económico o social)	Beneficiario	CURP	RFC	Monto
AYUDAS SOCIALES	X		EDUCACIÓN	NANCY REBECA OSORIO CANSECO			3,200.00
AYUDAS SOCIALES	X		EDUCACIÓN	NANCY REBECA OSORIO CANSECO			35,300.00
AYUDAS SOCIALES	X		EDUCACIÓN	NATHANAEL CONCEPCION OLIVERA			5,700.00
AYUDAS SOCIALES	X		EDUCACIÓN	NATHANAEL CONCEPCION OLIVERA			49,300.00
AYUDAS SOCIALES	X		EDUCACIÓN	NAVARRO MORALES ENRIQUE			27,000.00
AYUDAS SOCIALES	X		EDUCACIÓN	NAYELLI MARGARITA VILORIA CARRASCO			47,200.00
AYUDAS SOCIALES	X		EDUCACIÓN	NESTOR AGUSTIN LUIS SANTIAGO			6,800.00
AYUDAS SOCIALES	X		EDUCACIÓN	NESTOR AGUSTIN LUIS SANTIAGO			50,500.00
AYUDAS SOCIALES	X		EDUCACIÓN	NOLASCO CRISPIN YACUNDA			27,000.00
AYUDAS SOCIALES	X		EDUCACIÓN	NOLASCO GOMEZ FLAVIA			27,000.00
AYUDAS SOCIALES	X		EDUCACIÓN	NORALDYS EDITH FIDENCIO VILLA			5,700.00
AYUDAS SOCIALES	X		EDUCACIÓN	NORALDYS EDITH FIDENCIO VILLA			46,300.00
AYUDAS SOCIALES	X		EDUCACIÓN	NUÑEZ CALLEJA CASILDA			27,000.00
AYUDAS SOCIALES	X		EDUCACIÓN	OJEDA MENDOZA AMBROCIA			27,000.00
AYUDAS SOCIALES	X		EDUCACIÓN	OROCIO GARCIA GREGORIO			27,000.00
AYUDAS SOCIALES	X		EDUCACIÓN	OROZCO NARCIZO ROCIO			27,000.00
AYUDAS SOCIALES	X		EDUCACIÓN	ORTEGA CONTRERAS PABLO			27,000.00
AYUDAS SOCIALES	X		EDUCACIÓN	ORTEGA DIEGO LILIANA			27,000.00
AYUDAS SOCIALES	X		EDUCACIÓN	ORTIZ HERRANS LETICIA			27,000.00
AYUDAS SOCIALES	X		EDUCACIÓN	OSCAR DAVID FLORES MATIAS			4,200.00
AYUDAS SOCIALES	X		EDUCACIÓN	OSCAR DAVID FLORES MATIAS			33,900.00
AYUDAS SOCIALES	X		EDUCACIÓN	OSIO LOPEZ OTILIA			27,000.00
AYUDAS SOCIALES	X		EDUCACIÓN	OSIRIS JAFET VILLAR GONZALEZ			6,300.00
AYUDAS SOCIALES	X		EDUCACIÓN	OSIRIS JAFET VILLAR GONZALEZ			50,500.00
AYUDAS SOCIALES	X		EDUCACIÓN	OSKAR EDSON BARRANCO SANCHEZ			8,300.00



GOBIERNO DEL ESTADO
DE OAXACA



**Montos Pagados por Ayudas y Subsidios
Enero-Septiembre 2022**

Concepto	Ayuda	Subsidio	Sector (económico o social)	Beneficiario	CURP	RFC	Monto
AYUDAS SOCIALES	X		EDUCACIÓN	OSKAR EDSON BARRANCO SANCHEZ			57,600.00
AYUDAS SOCIALES	X		EDUCACIÓN	OSORIO JIMENEZ ELIZABETH			27,000.00
AYUDAS SOCIALES	X		EDUCACIÓN	PABLO PIZARRO XOCHIL HELIODORA			27,000.00
AYUDAS SOCIALES	X		EDUCACIÓN	PACHECO LOPEZ LUCERO ALMA			27,000.00
AYUDAS SOCIALES	X		EDUCACIÓN	PACHECO PEREZ OLGA			27,000.00
AYUDAS SOCIALES	X		EDUCACIÓN	PACHECO RUIZ AGUSTIN			27,000.00
AYUDAS SOCIALES	X		EDUCACIÓN	PACHECO RUIZ AQUILES			27,000.00
AYUDAS SOCIALES	X		EDUCACIÓN	PALACIOS HERNANDEZ MARIA ELISABETH			27,000.00
AYUDAS SOCIALES	X		EDUCACIÓN	PALACIOS VELASCO GRISELDA			27,000.00
AYUDAS SOCIALES	X		EDUCACIÓN	PAMELA TREJO HERNANDEZ			9,200.00
AYUDAS SOCIALES	X		EDUCACIÓN	PANTALEON GARCÍA BALTAZAR			27,000.00
AYUDAS SOCIALES	X		EDUCACIÓN	PANTALEON GARCIA GERMANA			27,000.00
AYUDAS SOCIALES	X		EDUCACIÓN	PANTALEON GONZALEZ SOCORRO			27,000.00
AYUDAS SOCIALES	X		EDUCACIÓN	PAOLA AIDE CUEVAS MENDEZ			6,300.00
AYUDAS SOCIALES	X		EDUCACIÓN	PAOLA AIDE CUEVAS MENDEZ			41,400.00
AYUDAS SOCIALES	X		EDUCACIÓN	PAREDES CRUZ ANDREA DE JESUS			27,000.00
AYUDAS SOCIALES	X		EDUCACIÓN	PASCUAL CHAVEZ MARYSSAY			27,000.00
AYUDAS SOCIALES	X		EDUCACIÓN	PATRICIO ESTEBAN ROSA MARIA			27,000.00
AYUDAS SOCIALES	X		EDUCACIÓN	PAULINA ALEJANDRA CANSECO CUEVAS			5,200.00
AYUDAS SOCIALES	X		EDUCACIÓN	PAULINA ALEJANDRA CANSECO CUEVAS			42,000.00
AYUDAS SOCIALES	X		EDUCACIÓN	PENAGOS BAUTISTA PAOLA LISBETH			27,000.00
AYUDAS SOCIALES	X		EDUCACIÓN	PEÑA RODRIGUEZ ALICIA			27,000.00
AYUDAS SOCIALES	X		EDUCACIÓN	PEREA MORENO LILIANA			27,000.00
AYUDAS SOCIALES	X		EDUCACIÓN	PEREDA JIMENEZ AMAIRANI			27,000.00



Montos Pagados por Ayudas y Subsidios
Enero-Septiembre 2022

Concepto	Ayuda	Subsidio	Sector (económico o social)	Beneficiario	CURP	RFC	Monto
AYUDAS SOCIALES	X		EDUCACIÓN	PEREZ CASTRO MARIA			27,000.00
AYUDAS SOCIALES	X		EDUCACIÓN	PEREZ CUEVAS ANABEL			27,000.00
AYUDAS SOCIALES	X		EDUCACIÓN	PEREZ GARCIA VICTOR HUGO			27,000.00
AYUDAS SOCIALES	X		EDUCACIÓN	PEREZ HERNANDEZ VIRGINIA			27,000.00
AYUDAS SOCIALES	X		EDUCACIÓN	PEREZ JIMENEZ DIVINA NORMA			27,000.00
AYUDAS SOCIALES	X		EDUCACIÓN	PEREZ LOPEZ ADAHI			27,000.00
AYUDAS SOCIALES	X		EDUCACIÓN	PEREZ LOPEZ LIZBETH			27,000.00
AYUDAS SOCIALES	X		EDUCACIÓN	PEREZ MARTINEZ ESTELITA			27,000.00
AYUDAS SOCIALES	X		EDUCACIÓN	PEREZ MENDEZ BLANCA ESTELA			27,000.00
AYUDAS SOCIALES	X		EDUCACIÓN	PEREZ PEREZ GABRIELA			27,000.00
AYUDAS SOCIALES	X		EDUCACIÓN	PEREZ PRISCILIANO NARCEDALIA			27,000.00
AYUDAS SOCIALES	X		EDUCACIÓN	PEREZ RAMIREZ EUDOXIA			27,000.00
AYUDAS SOCIALES	X		EDUCACIÓN	PEREZ SANCHEZ JOSE MIGUEL			27,000.00
AYUDAS SOCIALES	X		EDUCACIÓN	PESADO ANTONIO NELIDA			27,000.00
AYUDAS SOCIALES	X		EDUCACIÓN	PETRA DEL CARMEN SANDOVAL RAMIREZ			6,600.00
AYUDAS SOCIALES	X		EDUCACIÓN	PETRA DEL CARMEN SANDOVAL RAMIREZ			41,400.00
AYUDAS SOCIALES	X		EDUCACIÓN	PINEDA GARCIA ZAYRA JUQUILA			27,000.00
AYUDAS SOCIALES	X		EDUCACIÓN	PINEDA MARTINEZ MARICELA			27,000.00
AYUDAS SOCIALES	X		EDUCACIÓN	PITERO ALFARO SELENA			27,000.00
AYUDAS SOCIALES	X		EDUCACIÓN	PRADO GONZALEZ ESTEBAN			27,000.00
AYUDAS SOCIALES	X		EDUCACIÓN	PRIMO ENCARNACION MARIA DEL CARMEN			27,000.00
AYUDAS SOCIALES	X		EDUCACIÓN	PROSPERO BAUTISTA ENRIQUE			27,000.00
AYUDAS SOCIALES	X		EDUCACIÓN	PULIDO CARRERA CITLALLI MAGDALENA			27,000.00
AYUDAS SOCIALES	X		EDUCACIÓN	QUIJANO LORENZO ISABEL			27,000.00
AYUDAS SOCIALES	X		EDUCACIÓN	QUIROGA GONZALEZ ERICA			27,000.00



GOBIERNO DEL ESTADO
DE OAXACA



IEEPO
Instituto Estatal de
Educación Pública
de Oaxaca

Montos Pagados por Ayudas y Subsidios Enero-Septiembre 2022

Concepto	Ayuda	Subsidio	Sector (económico o social)	Beneficiario	CURP	RFC	Monto
AYUDAS SOCIALES	X		EDUCACIÓN	QUIROZ LOPEZ ERIK EDUARDO			27,000.00
AYUDAS SOCIALES	X		EDUCACIÓN	QUIROZ NICOLAS LETICIA			27,000.00
AYUDAS SOCIALES	X		EDUCACIÓN	RAFAEL DURAN FERNANDEZ			3,100.00
AYUDAS SOCIALES	X		EDUCACIÓN	RAFAEL DURAN FERNANDEZ			24,100.00
AYUDAS SOCIALES	X		EDUCACIÓN	RAMIREZ CORTES ANA MARIA			27,000.00
AYUDAS SOCIALES	X		EDUCACIÓN	RAMIREZ CRUZ ALMA DELIA			27,000.00
AYUDAS SOCIALES	X		EDUCACIÓN	RAMIREZ GASPAR JOSE MANUEL			27,000.00
AYUDAS SOCIALES	X		EDUCACIÓN	RAMIREZ JIMENEZ BEATRIZ			27,000.00
AYUDAS SOCIALES	X		EDUCACIÓN	RAMIREZ LUNA ERICA			27,000.00
AYUDAS SOCIALES	X		EDUCACIÓN	RAMIREZ MATIAS SANDRA			27,000.00
AYUDAS SOCIALES	X		EDUCACIÓN	RAMIREZ PEREZ ERIKA			27,000.00
AYUDAS SOCIALES	X		EDUCACIÓN	RAMIREZ ROJAS GADY			27,000.00
AYUDAS SOCIALES	X		EDUCACIÓN	RAQUEL FERRA CASTELLANOS			7,500.00
AYUDAS SOCIALES	X		EDUCACIÓN	RAQUEL FERRA CASTELLANOS			52,200.00
AYUDAS SOCIALES	X		EDUCACIÓN	RAUL PELAEZ RAMIREZ			2,600.00
AYUDAS SOCIALES	X		EDUCACIÓN	RAUL PELAEZ RAMIREZ			50,400.00
AYUDAS SOCIALES	X		EDUCACIÓN	RAYMUNDO RODRIGUEZ CONSTANTINO			27,000.00
AYUDAS SOCIALES	X		EDUCACIÓN	REGINA VIRIDIANA MELO CRUZ			8,500.00
AYUDAS SOCIALES	X		EDUCACIÓN	REYES FELICIANO POLICARPO			27,000.00
AYUDAS SOCIALES	X		EDUCACIÓN	REYES FLORES GORGONIO			27,000.00
AYUDAS SOCIALES	X		EDUCACIÓN	REYES REYES REGINALDO			27,000.00
AYUDAS SOCIALES	X		EDUCACIÓN	REYES RUIZ ALMA BLANCA			27,000.00
AYUDAS SOCIALES	X		EDUCACIÓN	REYES TAPIA BRISEIDA			27,000.00
AYUDAS SOCIALES	X		EDUCACIÓN	RIAÑO YESCA ESTHER			27,000.00
AYUDAS SOCIALES	X		EDUCACIÓN	RIGOBERTO MOLINA MARTINEZ			6,300.00
AYUDAS SOCIALES	X		EDUCACIÓN	RIGOBERTO MOLINA MARTINEZ			41,400.00



Montos Pagados por Ayudas y Subsidios
Enero-Septiembre 2022

Concepto	Ayuda	Subsidio	Sector (económico o social)	Beneficiario	CURP	RFC	Monto
AYUDAS SOCIALES	X		EDUCACIÓN	RIOS MARGARITO ARAIZ			27,000.00
AYUDAS SOCIALES	X		EDUCACIÓN	ROBERTO ADHAIR LAZO ALONZO			57,600.00
AYUDAS SOCIALES	X		EDUCACIÓN	ROCIO ISELA RAMIREZ NUÑEZ			8,500.00
AYUDAS SOCIALES	X		EDUCACIÓN	ROCIO ISELA RAMIREZ NUÑEZ			57,600.00
AYUDAS SOCIALES	X		EDUCACIÓN	RODRIGUEZ MEJIA EMMA			27,000.00
AYUDAS SOCIALES	X		EDUCACIÓN	ROJAS LOPEZ HEIDY			27,000.00
AYUDAS SOCIALES	X		EDUCACIÓN	ROJAS SANTIAGO ITZEL			27,000.00
AYUDAS SOCIALES	X		EDUCACIÓN	ROQUE HERNANDEZ ELVIA GUADALUPE			27,000.00
AYUDAS SOCIALES	X		EDUCACIÓN	ROQUE ISIDRO HILDEGARDHA			27,000.00
AYUDAS SOCIALES	X		EDUCACIÓN	ROQUE PEREZ BEATRIZ			27,000.00
AYUDAS SOCIALES	X		EDUCACIÓN	ROSA ITZEL CRUZ FUENTES			4,500.00
AYUDAS SOCIALES	X		EDUCACIÓN	ROSA NATALIA SANTIAGO SANTIAGO			6,800.00
AYUDAS SOCIALES	X		EDUCACIÓN	ROSA NATALIA SANTIAGO SANTIAGO			55,000.00
AYUDAS SOCIALES	X		EDUCACIÓN	ROSALES GARCIA ANA CRISTINA			27,000.00
AYUDAS SOCIALES	X		EDUCACIÓN	ROSALVA GONZALEZ MARTINEZ			6,400.00
AYUDAS SOCIALES	X		EDUCACIÓN	ROSALVA GONZALEZ MARTINEZ			41,600.00
AYUDAS SOCIALES	X		EDUCACIÓN	ROSARIO HILARIO GABRIEL			27,000.00
AYUDAS SOCIALES	X		EDUCACIÓN	ROSARIO NEPOMUCENO SANCHEZ			2,000.00
AYUDAS SOCIALES	X		EDUCACIÓN	RUFINO MORELOS NORMA YESSICA			27,000.00
AYUDAS SOCIALES	X		EDUCACIÓN	RUIZ DE LOS SANTOS AZUCENA GUADALUPE			27,000.00
AYUDAS SOCIALES	X		EDUCACIÓN	RUIZ HERNANDEZ NORMA DELIA			27,000.00
AYUDAS SOCIALES	X		EDUCACIÓN	RUIZ HERNANDEZ SOLEDAD			27,000.00
AYUDAS SOCIALES	X		EDUCACIÓN	RUIZ QUIROZ NELSON JOB			27,000.00
AYUDAS SOCIALES	X		EDUCACIÓN	RUIZ SALINAS MARIA LUISA			27,000.00
AYUDAS SOCIALES	X		EDUCACIÓN	RUIZ VARGAS VILMA			27,000.00



GOBIERNO DEL ESTADO
DE OAXACA



IEEPO
Instituto Estatal de
Educación Pública
de Oaxaca

Montos Pagados por Ayudas y Subsidios Enero-Septiembre 2022

Concepto	Ayuda	Subsidio	Sector (económico o social)	Beneficiario	CURP	RFC	Monto
AYUDAS SOCIALES	X		EDUCACIÓN	SALAZAR MIGUEL LETICIA			27,000.00
AYUDAS SOCIALES	X		EDUCACIÓN	SALINAS PEREZ GUILLERMO			27,000.00
AYUDAS SOCIALES	X		EDUCACIÓN	SALVADOR FRUTOS BARBABOSA			6,300.00
AYUDAS SOCIALES	X		EDUCACIÓN	SALVADOR FRUTOS BARBABOSA			50,500.00
AYUDAS SOCIALES	X		EDUCACIÓN	SALVADOR MATEO LUNA MARTINEZ			10,400.00
AYUDAS SOCIALES	X		EDUCACIÓN	SAMAIDI SANTOS VASQUEZ			37,500.00
AYUDAS SOCIALES	X		EDUCACIÓN	SANCHEZ GUTIERREZ ROSALINA			27,000.00
AYUDAS SOCIALES	X		EDUCACIÓN	SANCHEZ HERNANDEZ BELMAR			27,000.00
AYUDAS SOCIALES	X		EDUCACIÓN	SANCHEZ HERNANDEZ MARISELA			27,000.00
AYUDAS SOCIALES	X		EDUCACIÓN	SANCHEZ LOPEZ ALICIA			27,000.00
AYUDAS SOCIALES	X		EDUCACIÓN	SANCHEZ MARTINEZ NORMA EDITH			27,000.00
AYUDAS SOCIALES	X		EDUCACIÓN	SANCHEZ PACHECO AMADO GILBERTO			27,000.00
AYUDAS SOCIALES	X		EDUCACIÓN	SANJUAN SANTOS ANGELICA			27,000.00
AYUDAS SOCIALES	X		EDUCACIÓN	SANTIAGO ANTONIO ZURIEL			27,000.00
AYUDAS SOCIALES	X		EDUCACIÓN	SANTIAGO GARCIA FLORINA			27,000.00
AYUDAS SOCIALES	X		EDUCACIÓN	SANTIAGO HERNANDEZ RUBEN			27,000.00
AYUDAS SOCIALES	X		EDUCACIÓN	SANTIAGO HERNANDEZ YURIDIA JAZMIN			27,000.00
AYUDAS SOCIALES	X		EDUCACIÓN	SANTIAGO LARA RAUL			27,000.00
AYUDAS SOCIALES	X		EDUCACIÓN	SANTIAGO SANCHEZ JUANA			27,000.00
AYUDAS SOCIALES	X		EDUCACIÓN	SANTIAGO SANTIAGO ISRAEL			27,000.00
AYUDAS SOCIALES	X		EDUCACIÓN	SANTIAGO SANTIAGO MINERVA			27,000.00
AYUDAS SOCIALES	X		EDUCACIÓN	SELENA CHAVEZ ANGEL			9,100.00
AYUDAS SOCIALES	X		EDUCACIÓN	SELENA RENDON AGUSTINIANO			36,600.00
AYUDAS SOCIALES	X		EDUCACIÓN	SELENE IVON GOMEZ JIMENEZ			6,300.00



GOBIERNO DEL ESTADO
DE OAXACA



IEEPO
Instituto Estatal de
Educación Pública
de Oaxaca

**Montos Pagados por Ayudas y Subsidios
Enero-Septiembre 2022**

Concepto	Ayuda	Subsidio	Sector (económico o social)	Beneficiario	CURP	RFC	Monto
AYUDAS SOCIALES	X		EDUCACIÓN	SELENE IVON GOMEZ JIMENEZ			29,500.00
AYUDAS SOCIALES	X		EDUCACIÓN	SELENE JANNET SANTIAGO LOPEZ			3,800.00
AYUDAS SOCIALES	X		EDUCACIÓN	SELMA PALACIOS MARTINEZ			4,000.00
AYUDAS SOCIALES	X		EDUCACIÓN	SERGIO ANTONIO ESTRADA URBINA			2,700.00
AYUDAS SOCIALES	X		EDUCACIÓN	SERGIO ANTONIO ESTRADA URBINA			20,000.00
AYUDAS SOCIALES	X		EDUCACIÓN	SILVIA ADRIANA NUÑEZ CUEVAS			6,700.00
AYUDAS SOCIALES	X		EDUCACIÓN	SILVIA ADRIANA NUÑEZ CUEVAS			38,000.00
AYUDAS SOCIALES	X		EDUCACIÓN	SILVIA LILIANA MORENO GARCIA			6,400.00
AYUDAS SOCIALES	X		EDUCACIÓN	SILVIA LILIANA MORENO GARCIA			50,500.00
AYUDAS SOCIALES	X		EDUCACIÓN	SINAI RAQUEL VASQUEZ VASQUEZ			6,900.00
AYUDAS SOCIALES	X		EDUCACIÓN	SINAI RAQUEL VASQUEZ VASQUEZ			55,000.00
AYUDAS SOCIALES	X		EDUCACIÓN	SIXTO ADRIAN FABIAN MENDOZA			8,500.00
AYUDAS SOCIALES	X		EDUCACIÓN	SIXTO ADRIAN FABIAN MENDOZA			57,600.00
AYUDAS SOCIALES	X		EDUCACIÓN	SOLIS RITO ROXANA			27,000.00
AYUDAS SOCIALES	X		EDUCACIÓN	TAMARIZ HINOJOSA ANA MARIA			27,000.00
AYUDAS SOCIALES	X		EDUCACIÓN	TANIA ROCIO TORRECILLA SANTIAGO			6,700.00
AYUDAS SOCIALES	X		EDUCACIÓN	TANIA ROCIO TORRECILLA SANTIAGO			52,000.00
AYUDAS SOCIALES	X		EDUCACIÓN	TAPIA LORENZO ANA CRISTINA			27,000.00
AYUDAS SOCIALES	X		EDUCACIÓN	TAPIA SARABIO LORENA			27,000.00
AYUDAS SOCIALES	X		EDUCACIÓN	TIZO CANSECO YASIB			27,000.00
AYUDAS SOCIALES	X		EDUCACIÓN	TORRES RAMIREZ ISABEL			27,000.00
AYUDAS SOCIALES	X		EDUCACIÓN	TORRES VELASCO ABEL			27,000.00
AYUDAS SOCIALES	X		EDUCACIÓN	TORRES VELASCO JOSE LUIS			27,000.00
AYUDAS SOCIALES	X		EDUCACIÓN	TORRES VELASCO LAURENCIO			27,000.00
AYUDAS SOCIALES	X		EDUCACIÓN	TORRES VELASCO MARIA			27,000.00



GOBIERNO DEL ESTADO
DE OAXACA



IEEPO
Instituto Estatal de
Educación Pública
de Oaxaca

**Montos Pagados por Ayudas y Subsidios
Enero-Septiembre 2022**

Concepto	Ayuda	Subsidio	Sector (económico o social)	Beneficiario	CURP	RFC	Monto
AYUDAS SOCIALES	X		EDUCACIÓN	TRINIDAD ZAVALETA ELVIANEY			27,000.00
AYUDAS SOCIALES	X		EDUCACIÓN	URIARTE MORELOS MAURA			27,000.00
AYUDAS SOCIALES	X		EDUCACIÓN	VALENTIN POLICARPO MARIANA BRIZEIDA			27,000.00
AYUDAS SOCIALES	X		EDUCACIÓN	VALLADARES ROSAS VERONICA			27,000.00
AYUDAS SOCIALES	X		EDUCACIÓN	VARGAS CRUZ NAYELI			27,000.00
AYUDAS SOCIALES	X		EDUCACIÓN	VARGAS RAMOS LETICIA			27,000.00
AYUDAS SOCIALES	X		EDUCACIÓN	VASQUEZ DOMINGUEZ PAULA ESPERANZA			27,000.00
AYUDAS SOCIALES	X		EDUCACIÓN	VASQUEZ HERNANDEZ JORGE HERNAN			27,000.00
AYUDAS SOCIALES	X		EDUCACIÓN	VASQUEZ MARTINEZ MICAELA			27,000.00
AYUDAS SOCIALES	X		EDUCACIÓN	VASQUEZ MORALES ULISES			27,000.00
AYUDAS SOCIALES	X		EDUCACIÓN	VELASCO AQUINO ANA KAREN			27,000.00
AYUDAS SOCIALES	X		EDUCACIÓN	VELASCO BAUTISTA LAURA ELENA			27,000.00
AYUDAS SOCIALES	X		EDUCACIÓN	VELASCO CRUZ NANCY			27,000.00
AYUDAS SOCIALES	X		EDUCACIÓN	VELASCO GOMEZ TERESA			27,000.00
AYUDAS SOCIALES	X		EDUCACIÓN	VELASCO HERNANDEZ LUZ DOLORES			27,000.00
AYUDAS SOCIALES	X		EDUCACIÓN	VELASCO HERNANDEZ MARTINA			27,000.00
AYUDAS SOCIALES	X		EDUCACIÓN	VELASCO PEREZ LORENZA			27,000.00
AYUDAS SOCIALES	X		EDUCACIÓN	VELASCO PEREZ MARICELA			27,000.00
AYUDAS SOCIALES	X		EDUCACIÓN	VELASCO RUIZ LOURDES			27,000.00
AYUDAS SOCIALES	X		EDUCACIÓN	VELASCO SANTIAGO ITAI			27,000.00
AYUDAS SOCIALES	X		EDUCACIÓN	VENTURA SOSA MARISOL			27,000.00
AYUDAS SOCIALES	X		EDUCACIÓN	VERONICA CRUZ RAMIREZ			22,200.00
AYUDAS SOCIALES	X		EDUCACIÓN	VICENTE CASTILLO LUIS MANUEL			27,000.00
AYUDAS SOCIALES	X		EDUCACIÓN	VICENTE RUIZ RODRIGO			27,000.00



**Montos Pagados por Ayudas y Subsidios
Enero-Septiembre 2022**

Concepto	Ayuda	Subsidio	Sector (económico o social)	Beneficiario	CURP	RFC	Monto
AYUDAS SOCIALES	X		EDUCACIÓN	VICTOR AMAURY PEREZ GONZALEZ			6,700.00
AYUDAS SOCIALES	X		EDUCACIÓN	VICTOR AMAURY PEREZ GONZALEZ			49,000.00
AYUDAS SOCIALES	X		EDUCACIÓN	VICTOR ATALO PORRAS GARCIA			8,500.00
AYUDAS SOCIALES	X		EDUCACIÓN	VICTOR ATALO PORRAS GARCIA			57,600.00
AYUDAS SOCIALES	X		EDUCACIÓN	VICTOR JAVIER SANTIAGO LOPEZ			57,600.00
AYUDAS SOCIALES	X		EDUCACIÓN	VICTOR RIOS MORALES			6,300.00
AYUDAS SOCIALES	X		EDUCACIÓN	VICTOR RIOS MORALES			50,500.00
AYUDAS SOCIALES	X		EDUCACIÓN	VICTORIA ABRIL PEREZ CONTRERAS			30,400.00
AYUDAS SOCIALES	X		EDUCACIÓN	VILLALOBOS GARCIA DARWING DIDIER			27,000.00
AYUDAS SOCIALES	X		EDUCACIÓN	VILLAVICENCIO JIMENEZ GABRIELA			27,000.00
AYUDAS SOCIALES	X		EDUCACIÓN	VILLEGAS SUAREZ DULCE KARINA			27,000.00
AYUDAS SOCIALES	X		EDUCACIÓN	VIRIDIANA GALLARDO MALPICA			5,700.00
AYUDAS SOCIALES	X		EDUCACIÓN	VIRIDIANA GALLARDO MALPICA			43,200.00
AYUDAS SOCIALES	X		EDUCACIÓN	VIRIDIANA HERNANDEZ VIAZCAN			6,200.00
AYUDAS SOCIALES	X		EDUCACIÓN	VIRIDIANA HERNANDEZ VIAZCAN			50,500.00
AYUDAS SOCIALES	X		EDUCACIÓN	VIRIDIANA MARTINEZ MARTINEZ			27,400.00
AYUDAS SOCIALES	X		EDUCACIÓN	VIRIDIANA NAYELI DIEGO FIGUEROA			8,400.00
AYUDAS SOCIALES	X		EDUCACIÓN	VIRIDIANA NAYELI DIEGO FIGUEROA			57,600.00
AYUDAS SOCIALES	X		EDUCACIÓN	VIVIANA GALLEGOS BRAVO			6,300.00
AYUDAS SOCIALES	X		EDUCACIÓN	VIVIANA GALLEGOS BRAVO			50,500.00
AYUDAS SOCIALES	X		EDUCACIÓN	XOCHITL AMBROSIO HERNANDEZ			3,800.00
AYUDAS SOCIALES	X		EDUCACIÓN	XOCHITL AMBROSIO HERNANDEZ			33,800.00
AYUDAS SOCIALES	X		EDUCACIÓN	YARITZEL FUENTES BETANZOS			6,000.00
AYUDAS SOCIALES	X		EDUCACIÓN	YARITZEL FUENTES BETANZOS			50,000.00
AYUDAS SOCIALES	X		EDUCACIÓN	YAZMIN CUPIL SANCHEZ			5,600.00



GOBIERNO DEL ESTADO
DE OAXACA



IEEPO
Instituto Estatal de
Educación Pública
de Oaxaca

**Montos Pagados por Ayudas y Subsidios
Enero-Septiembre 2022**

Concepto	Ayuda	Subsidio	Sector (económico o social)	Beneficiario	CURP	RFC	Monto
AYUDAS SOCIALES	X		EDUCACIÓN	YAZMIN CUPIL SANCHEZ			36,300.00
AYUDAS SOCIALES	X		EDUCACIÓN	YAZMIN MENDEZ ACEVEDO			6,900.00
AYUDAS SOCIALES	X		EDUCACIÓN	YAZMIN MENDEZ ACEVEDO			54,800.00
AYUDAS SOCIALES	X		EDUCACIÓN	YESCA HERNANDEZ EVA			27,000.00
AYUDAS SOCIALES	X		EDUCACIÓN	YESCA VELASCO ROSALINA			27,000.00
AYUDAS SOCIALES	X		EDUCACIÓN	YURITZY JANET RAMIREZ RUIZ			3,200.00
AYUDAS SOCIALES	X		EDUCACIÓN	YURITZY JANET RAMIREZ RUIZ			34,400.00
AYUDAS SOCIALES	X		EDUCACIÓN	ZARAGOZA MARTINEZ NATIVIDAD			27,000.00
AYUDAS SOCIALES	X		EDUCACIÓN	ZARATE DE LA CRUZ ITZEL			27,000.00
AYUDAS SOCIALES	X		EDUCACIÓN	ZARATE ESTRADA NAYELI			27,000.00
AYUDAS SOCIALES	X		EDUCACIÓN	ZARATE JOACHIN JULIAN			27,000.00
AYUDAS SOCIALES	X		EDUCACIÓN	ZARATE RAMIREZ NORIS GUADALUPE			27,000.00
AYUDAS SOCIALES	X		EDUCACIÓN	ZARATE ZARATE CRISTIA ARAELI			27,000.00
TOTAL AYUDAS SOCIALES							18,299,200.00

INSTITUTO ESTATAL DE EDUCACIÓN PÚBLICA DE OAXACA
Estado de Situación Financiera Detallado - LDF
Al 30 de septiembre de 2022 y al 31 de diciembre de 2021
(PESOS)

Concepto	30 de septiembre de 2022	31 de diciembre de 2021	Concepto	30 de septiembre de 2022	31 de diciembre de 2021
ACTIVO			PASIVO		
Activo Circulante			Pasivo Circulante		
Efectivo y Equivalentes	242,489,363	39,433,786	Cuentas por Pagar a Corto Plazo	157,766,651	141,770,353
Efectivo	0	0	Servicios Personales por Pagar a Corto Plazo	0	0
Bancos/Tesorería	242,489,363	39,433,786	Proveedores por Pagar a Corto Plazo	0	0
Bancos/Dependencias y Otros			Contratistas por Obras Públicas por Pagar a Corto Plazo		
Inversiones Temporales (Hasta 3 meses)			Participaciones y Aportaciones por Pagar a Corto Plazo		
Fondos con Afectación Específica			Transferencias Otorgadas por Pagar a Corto Plazo	78,914,398	94,416,077
Depósitos de Fondos de Terceros en Garantía y/o Administración			Intereses, Comisiones y Otros Gastos de la Deuda Pública por Pagar a Corto Plazo		
Otros Efectivos y Equivalentes			Retenciones y Contribuciones por Pagar a Corto Plazo	70,030,470	35,127,719
Derechos a Recibir Efectivo o Equivalentes	97,639,110	62,902,781	Devoluciones de la Ley de Ingresos por Pagar a Corto Plazo		
Inversiones Financieras de Corto Plazo			Otras Cuentas por Pagar a Corto Plazo	8,821,783	12,226,557
Cuentas por Cobrar a Corto Plazo	0	0	Documentos por Pagar a Corto Plazo	0	0
Deudores Diversos por Cobrar a Corto Plazo	97,639,110	62,902,781	Documentos Comerciales por Pagar a Corto Plazo		
Ingresos por Recuperar a Corto Plazo			Documentos con Contratistas por Obras Públicas por Pagar a Corto Plazo		
Deudores por Anticipos de la Tesorería a Corto Plazo			Otros Documentos por Pagar a Corto Plazo		
Préstamos Otorgados a Corto Plazo			Porción a Corto Plazo de la Deuda Pública a Largo Plazo	0	0
Otros Derechos a Recibir Efectivo o Equivalentes a Corto Plazo			Porción a Corto Plazo de la Deuda Pública		
Derechos a Recibir Bienes o Servicios	0	0	Porción a Corto Plazo de Arrendamiento Financiero		
Anticipo a Proveedores por Adquisición de Bienes y Prestación de Servicios a Corto Plazo			Títulos y Valores a Corto Plazo		
Anticipo a Proveedores por Adquisición de Bienes Inmuebles y Muebles a Corto Plazo			Pasivos Diferidos a Corto Plazo	0	0
Anticipo a Proveedores por Adquisición de Bienes Intangibles a Corto Plazo			Ingresos Cobrados por Adelantado a Corto Plazo		
Anticipo a Contratistas por Obras Públicas a Corto Plazo			Intereses Cobrados por Adelantado a Corto Plazo		
Otros Derechos a Recibir Bienes o Servicios a Corto Plazo			Otros Pasivos Diferidos a Corto Plazo		
Inventarios	0	0	Fondos y Bienes de Terceros en Garantía y/o Administración a Corto Plazo	0	0
Inventario de Mercancías para Venta			Fondos en Garantía a Corto Plazo		
Inventario de Mercancías Terminadas			Fondos en Administración a Corto Plazo		
Inventario de Mercancías en Proceso de Elaboración			Fondos Contingentes a Corto Plazo		
Inventario de Materias Primas, Materiales y Suministros para Producción			Fondos de Fideicomisos, Mandatos y Contratos Análogos a Corto Plazo		
Bienes en Tránsito			Otros Fondos de Terceros en Garantía y/o Administración a Corto Plazo		
Almacenes			Valores y Bienes en Garantía a Corto Plazo		
Estimación por Pérdida o Deterioro de Activos Circulantes	0	0	Provisiones a Corto Plazo	0	0
Estimaciones para Cuentas Incobrables por Derechos a Recibir Efectivo o Equivalentes			Provisión para Demandas y Juicios a Corto Plazo		
Estimación por Deterioro de Inventarios			Provisión para Contingencias a Corto Plazo		
Otros Activos Circulantes	0	0	Otras Provisiones a Corto Plazo	0	0
Valores en Garantía			Otros Pasivos a Corto Plazo	0	0
Bienes en Garantía (excluye depósitos de fondos)			Ingresos por Clasificar		
Bienes Derivados de Embargos, Decomisos, Aseguramientos y Dación en Pago			Recaudación por Participar		
Adquisición con Fondos de Terceros			Otros Pasivos Circulantes		
Total de Activos Circulantes	340,128,473	102,336,567	Total de Pasivos Circulantes	157,766,651	141,770,353
Activo No Circulante			Pasivo No Circulante		
Inversiones Financieras a Largo Plazo			Cuentas por Pagar a Largo Plazo		
Derechos a Recibir Efectivo o Equivalentes a Largo Plazo			Documentos por Pagar a Largo Plazo		
Bienes Inmuebles, Infraestructura y Construcciones en Proceso	4,670,321,970	4,670,321,970	Deuda Pública a Largo Plazo		
Bienes Muebles	439,863,967	1,561,591,881	Pasivos Diferidos a Largo Plazo		
Activos Intangibles	0	213,500	Fondos y Bienes de Terceros en Garantía y/o en Administración a Largo Plazo		
Depreciación, Deterioro y Amortización Acumulada de Bienes			Provisiones a Largo Plazo		
Activos Diferidos			Total de Pasivos No Circulantes	0	0
Estimación por Pérdida o Deterioro de Activos no Circulantes			Total del Pasivo	157,766,651	141,770,353
Otros Activos no Circulantes			HACIENDA PÚBLICA/PATRIMONIO		
Total de Activos No Circulantes	5,110,185,937	6,232,127,351	Hacienda Pública/Patrimonio Contribuido	3,089,020	3,089,020
Total del Activo	5,450,314,410	6,334,463,918	Aportaciones		
			Donaciones de Capital	3,089,020	3,089,020
			Actualización de la Hacienda Pública/Patrimonio		
			Hacienda Pública/Patrimonio Generado	5,289,458,739	6,189,604,546
			Resultados del Ejercicio (Ahorro/ Desahorro)	222,347,847	44,543,865
			Resultados de Ejercicios Anteriores	4,657,939,842	5,571,164,387
			Revalúos		
			Reservas		
			Rectificaciones de Resultados de Ejercicios Anteriores	409,171,050	573,896,294
			Exceso o Insuficiencia en la Actualización de la Hacienda Pública/Patrimonio	0	0
			Resultado por Posición Monetaria		
			Total Hacienda Pública/Patrimonio	5,292,547,759	6,192,693,566
			Total del Pasivo y Hacienda Pública/Patrimonio	5,450,314,410	6,334,463,919

INSTITUTO ESTATAL DE EDUCACIÓN PÚBLICA DE OAXACA

**Balance Presupuestario - LDF
Del 1 de enero al 30 de septiembre de 2022
(PESOS)**

Concepto	Estimado/ Aprobado	Devengado	Recaudado/ Pagado
A. Ingresos Totales (A = A1+A2+A3)	26,179,105,757	19,596,475,006	19,544,544,238
A1. Ingresos de Libre Disposición	140,000,000	272,226,838	220,296,070
A2. Transferencias Federales Etiquetadas	26,039,105,757	19,324,248,168	19,324,248,168
A3. Financiamiento Neto			
B. Egresos Presupuestarios* (B = B1+B2)	26,179,105,757	19,596,475,006	19,544,544,238
B1. Gasto No Etiquetado (sin incluir Amortización de la Deuda Pública)	140,000,000	272,226,838	220,296,070
B2. Gasto Etiquetado (sin incluir Amortización de la Deuda Pública)	26,039,105,757	19,324,248,168	19,324,248,168
C. Remanentes del Ejercicio Anterior (C = C1 + C2)		0	0
C1. Remanentes de Ingresos de Libre Disposición aplicados en el periodo			
C2. Remanentes de Transferencias Federales Etiquetadas aplicados en el periodo			
I. Balance Presupuestario (I = A - B + C)	0	0	0
II. Balance Presupuestario sin Financiamiento Neto (II = I - A3)	0	0	0
III. Balance Presupuestario sin Financiamiento Neto y sin Remanentes del Ejercicio Anterior	0	0	0

Concepto	Aprobado	Devengado	Pagado
E. Intereses, Comisiones y Gastos de la Deuda (E = E1+E2)	0	0	0
E1. Intereses, Comisiones y Gastos de la Deuda con Gasto No Etiquetado			
E2. Intereses, Comisiones y Gastos de la Deuda con Gasto Etiquetado			
IV. Balance Primario (IV = III + E)	0	0	0

Concepto	Estimado/ Aprobado	Devengado	Recaudado/ Pagado
F. Financiamiento (F = F1 + F2)	0	0	0
F1. Financiamiento con Fuente de Pago de Ingresos de Libre Disposición			
F2. Financiamiento con Fuente de Pago de Transferencias Federales Etiquetadas			
G. Amortización de la Deuda (G = G1 + G2)	0	0	0
G1. Amortización de la Deuda Pública con Gasto No Etiquetado			
G2. Amortización de la Deuda Pública con Gasto Etiquetado			
A3. Financiamiento Neto (A3 = F - G)	0	0	0

Concepto	Estimado/ Aprobado	Devengado	Recaudado/ Pagado
A1. Ingresos de Libre Disposición			
A3.1 Financiamiento Neto con Fuente de Pago de Ingresos de Libre Disposición (A3.1 = F1 - G1)	140,000,000	272,226,838	220,296,070
F1. Financiamiento con Fuente de Pago de Ingresos de Libre Disposición	140,000,000	272,226,838	220,296,070
G1. Amortización de la Deuda Pública con Gasto No Etiquetado			
B1. Gasto No Etiquetado (sin incluir Amortización de la Deuda Pública)			
C1. Remanentes de Ingresos de Libre Disposición aplicados en el periodo			
V. Balance Presupuestario de Recursos Disponibles (V = A1 + A3.1 - B1 + C1)	140,000,000	272,226,838	220,296,070
VI. Balance Presupuestario de Recursos Disponibles sin Financiamiento Neto (VI = V - A3.1)	0	0	0

Concepto	Estimado/ Aprobado	Devengado	Recaudado/ Pagado
A2. Transferencias Federales Etiquetadas			
A3.2 Financiamiento Neto con Fuente de Pago de Transferencias Federales Etiquetadas (A3.2 = F2 - G2)	26,039,105,757	19,324,248,168	19,324,248,168
F2. Financiamiento con Fuente de Pago de Transferencias Federales Etiquetadas	26,039,105,757	19,324,248,168	19,324,248,168
G2. Amortización de la Deuda Pública con Gasto Etiquetado			
B2. Gasto Etiquetado (sin incluir Amortización de la Deuda Pública)			
C2. Remanentes de Transferencias Federales Etiquetadas aplicados en el periodo			
VII. Balance Presupuestario de Recursos Etiquetados (VII = A2 + A3.2 - B2 + C2)	26,039,105,757	19,324,248,168	19,324,248,168
VIII. Balance Presupuestario de Recursos Etiquetados sin Financiamiento Neto (VIII = VII - A3.2)	0	0	0

INSTITUTO ESTATAL DE EDUCACIÓN PÚBLICA DE OAXACA

**Estado Analítico de Ingreso Detallado - LDF
Del 1 de enero al 30 de septiembre de 2022
(PESOS)**

Concepto	Ingreso					Diferencia
	Estimado	Ampliaciones/ (Reducciones)	Modificado	Devengado	Recaudado	
Ingresos de Libre Disposición						
A. Impuestos						
B. Cuotas y Aportaciones de Seguridad Social						
C. Contribuciones de Mejoras						
D. Derechos						
E. Productos						
F. Aprovechamientos						
G. Ingresos por Ventas de Bienes y Servicios						
H. Participaciones (H=h1+h2+h3+h4+h5+h6+h7+h8+h9+h10+h11)	0	0	0	0	0	0
h1) Fondo General de Participaciones						
h2) Fondo de Fomento Municipal						
h3) Fondo de Fiscalización y Recaudación						
h4) Fondo de Compensación						
h5) Fondo de Extracción de Hidrocarburos						
h6) Impuesto Especial Sobre Producción y Servicios						
h7) 0.136% de la Recaudación Federal Participable						
h8) 3.17% Sobre Extracción de Petróleo						
h9) Gasolinas y Diésel						
h10) Fondo del Impuesto Sobre la Renta						
h11) Fondo de Estabilización de los Ingresos de las Entidades Federativas						
I. Incentivos Derivados de la Colaboración Fiscal (I=i1+i2+i3+i4+i5)	0	0	0	0	0	0
i1) Tenencia o Uso de Vehículos						
i2) Fondo de Compensación ISAN						
i3) Impuesto Sobre Automóviles Nuevos						
i4) Fondo de Compensación de Repecos-Intermedios						
i5) Otros Incentivos Económicos						
J. Transferencias	140,000,000	263,480,444	403,480,444	272,226,838	220,296,070	131,253,606
K. Convenios						
k1) Otros Convenios y Subsidios						
L. Otros Ingresos de Libre Disposición (L=l1+l2)	0	0	0	0	0	0
l1) Participaciones en Ingresos Locales						
l2) Otros Ingresos de Libre Disposición						
I. Total de Ingresos de Libre Disposición (I=A+B+C+D+E+F+G+H+I+J+K+L)	140,000,000	263,480,444	403,480,444	272,226,838	220,296,070	131,253,606
Ingresos Excedentes de Ingresos de Libre Disposición						
Transferencias Federales Etiquetadas						
A. Aportaciones (A=a1+a2+a3+a4+a5+a6+a7+a8)	0	0	0	0	0	0
a1) Fondo de Aportaciones para la Nómina Educativa y Gasto Operativo						
a2) Fondo de Aportaciones para los Servicios de Salud						
a3) Fondo de Aportaciones para la Infraestructura Social						
a4) Fondo de Aportaciones para el Fortalecimiento de los Municipios y de las Demarcaciones Territoriales del Distrito Federal						
a5) Fondo de Aportaciones Múltiples						
a6) Fondo de Aportaciones para la Educación Tecnológica y de Adultos						
a7) Fondo de Aportaciones para la Seguridad Pública de los Estados y del Distrito Federal						
a8) Fondo de Aportaciones para el Fortalecimiento de las Entidades Federativas						
B. Convenios (B=b1+b2+b3+b4)	0	0	0	0	0	0
b1) Convenios de Protección Social en Salud						
b2) Convenios de Descentralización						
b3) Convenios de Reasignación						
b4) Otros Convenios y Subsidios						
C. Fondos Distintos de Aportaciones (C=c1+c2)	0	0	0	0	0	0
c1) Fondo para Entidades Federativas y Municipios Productores de Hidrocarburos						
c2) Fondo Minero						
D. Transferencias, Subsidios y Subvenciones, y Pensiones y Jubilaciones	26,039,105,757	936,810,389	26,975,916,146	19,324,248,168	19,324,248,168	7,651,667,978
E. Otras Transferencias Federales Etiquetadas						
II. Total de Transferencias Federales Etiquetadas (II = A + B + C + D + E)	26,039,105,757	936,810,389	26,975,916,146	19,324,248,168	19,324,248,168	7,651,667,978
III. Ingresos Derivados de Financiamientos (III = A)	0	0	0	0	0	0
A. Ingresos Derivados de Financiamientos						
IV. Total de Ingresos (IV = I + II + III)	26,179,105,757	1,200,290,833	27,379,396,590	19,596,475,006	19,544,544,238	7,782,921,584
Datos Informativos						
1. Ingresos Derivados de Financiamientos con Fuente de Pago de Ingresos de Libre Disposición	140,000,000	263,480,444	403,480,444	272,226,838	220,296,070	131,253,606
2. Ingresos Derivados de Financiamientos con Fuente de Pago de Transferencias Federales Etiquetadas	26,039,105,757	936,810,389	26,975,916,146	19,324,248,168	19,324,248,168	7,651,667,978
3. Ingresos Derivados de Financiamientos (3 = 1 + 2)	26,179,105,757	1,200,290,833	27,379,396,590	19,596,475,006	19,544,544,238	7,782,921,584

INSTITUTO ESTATAL DE EDUCACIÓN PÚBLICA DE OAXACA
Informe Analítico de la Deuda Pública y Otros Pasivos - LDF
Del 1 de enero al 30 de septiembre de 2022
(PESOS)

Denominación de la Deuda Pública y Otros Pasivos	Saldo al 31 de diciembre de 2021	Disposiciones del Periodo (e)	Amortizaciones del Periodo (f)	Revaluaciones, Reclasificaciones y Otros Ajustes (g)	Saldo Final del Periodo (h) h=d+e-f+g	Pago de Intereses del Periodo (i)	Pago de Comisiones y demás costos asociados durante el Periodo (j)
1. Deuda Pública (1=A+B)							
A. Corto Plazo (A=a1+a2+a3)							
a1) Instituciones de Crédito							
a2) Títulos y Valores							
a3) Arrendamientos Financieros							
B. Largo Plazo (B=b1+b2+b3)							
b1) Instituciones de Crédito							
b2) Títulos y Valores							
b3) Arrendamientos Financieros							
2. Otros Pasivos	141,770,353	27,861,364,365	27,845,368,067		157,766,651	-	-
3. Total de la Deuda Pública y Otros Pasivos (3=1+2)	141,770,353	27,861,364,365	27,845,368,067		157,766,651	-	-
4. Deuda Contingente 1 (Informativo)							
A. Deuda Contingente 1	-	2,209,292,996	25,299,526		2,183,993,470	-	-
B. Deuda Contingente 2							
C. Deuda Contingente XX							
5. Valor de Instrumentos Bono Cupón Cero 2 (Informativo)							
A. Instrumento Bono Cupón Cero 1							
B. Instrumento Bono Cupón Cero 2							
C. Instrumento Bono Cupón Cero XX							

1 Se refiere a cualquier Financiamiento sin fuente o garantía de pago definida, que sea asumida de manera solidaria o subsidiaria por las Entidades Federativas con sus Municipios, organismos descentralizados y empresas de participación estatal mayoritaria y fideicomisos, locales o municipales, y por los Municipios con sus respectivos organismos descentralizados y empresas de participación municipal mayoritaria.

2 Se refiere al valor del Bono Cupón Cero que respalda el pago de los créditos asociados al mismo (Activo).

Obligaciones a Corto Plazo (k)	Monto Contratado (l)	Plazo Pactado (m)	Tasa de Interés (n)	Comisiones y Costos Relacionados (o)	Tasa Efectiva (p)
6. Obligaciones a Corto Plazo (Informativo)					
A. Crédito 1					
B. Crédito 2					
C. Crédito XX					

INSTITUTO ESTATAL DE EDUCACIÓN PÚBLICA DE OAXACA
Informe Analítico de Obligaciones Diferentes de Financiamientos -LDF
Del 1 de enero al 30 de septiembre de 2022
(PESOS)

Denominación de las Obligaciones Diferentes de Financiamiento (c)	Fecha del Contrato (d)	Fecha de inicio de operación del proyecto (e)	Fecha de vencimiento (f)	Monto de la inversión pactado (g)	Plazo pactado (h)	Monto promedio mensual del pago de la contraprestación (i)	Monto promedio mensual del pago de la contraprestación correspondiente al pago de inversión (j)	Monto pagado de la inversión al XX de XXXX de 20XX (k)	Monto pagado de la inversión actualizado al XX de XXXX de 20XX (l)	Saldo pendiente por pagar de la inversión al XX de XXXX de 20XX (m = g – l)
A. Asociaciones Público Privadas (APP's) (A=a+b+c+d) a) APP 1 b) APP 2 c) APP 3 d) APP XX										
B. Otros Instrumentos (B=a+b+c+d) a) Otro Instrumento 1 b) Otro Instrumento 2 c) Otro Instrumento 3 d) Otro Instrumento XX										
C. Total de Obligaciones Diferentes de Financiamiento (C=A+B)										

No aplica

INSTITUTO ESTATAL DE EDUCACIÓN PÚBLICA DE OAXACA
Estado Analítico del Ejercicio del Presupuesto de Egresos Detallado - LDF
Clasificación por Objeto del Gasto (Capítulo y Concepto)
Del 1 de enero al 30 de septiembre de 2022
(PESOS)

Concepto	Egresos					Subejercicio
	Aprobado	Ampliaciones/ (Reducciones)	Modificado	Devengado	Pagado	
I. Gasto No Etiquetado (I=A+B+C+D+E+F+G+H+I)	140,000,000	263,480,444	403,480,444	272,226,838	220,296,070	131,253,606
A. Servicios Personales (A=a1+a2+a3+a4+a5+a6+a7)						
a1) Remuneraciones al Personal de Carácter Permanente						
a2) Remuneraciones al Personal de Carácter Transitorio						
a3) Remuneraciones Adicionales y Especiales						
a4) Seguridad Social						
a5) Otras Prestaciones Sociales y Económicas						
a6) Previsiones						
a7) Pago de Estímulos a Servidores Públicos						
B. Materiales y Suministros (B=b1+b2+b3+b4+b5+b6+b7+b8+b9)						
b1) Materiales de Administración, Emisión de Documentos y						
b2) Alimentos y Utensilios						
b3) Materias Primas y Materiales de Producción y Comercialización						
b4) Materiales y Artículos de Construcción y de Reparación						
b5) Productos Químicos, Farmacéuticos y de Laboratorio						
b6) Combustibles, Lubricantes y Aditivos						
b7) Vestuario, Blancos, Prendas de Protección y Artículos Deportivos						
b8) Materiales y Suministros Para Seguridad						
b9) Herramientas, Refacciones y Accesorios Menores						
C. Servicios Generales (C=c1+c2+c3+c4+c5+c6+c7+c8+c9)						
c1) Servicios Básicos						
c2) Servicios de Arrendamiento						
c3) Servicios Profesionales, Científicos, Técnicos y Otros Servicios						
c4) Servicios Financieros, Bancarios y Comerciales						
c5) Servicios de Instalación, Reparación, Mantenimiento y Conservación						
c6) Servicios de Comunicación Social y Publicidad						
c7) Servicios de Traslado y Viáticos						
c8) Servicios Oficiales						
c9) Otros Servicios Generales						
D. Transferencias, Asignaciones, Subsidios y Otras Ayudas	90,000,000	313,480,444	403,480,444	272,226,838	220,296,070	131,253,606
d1) Transferencias Internas y Asignaciones al Sector Público	90,000,000	199,243,309	289,243,309	193,967,386	163,868,125	95,275,923
d2) Transferencias al Resto del Sector Público						
d3) Subsidios y Subvenciones						
d4) Ayudas Sociales		830,900	830,900	830,900	830,900	-
d5) Pensiones y Jubilaciones		113,406,235	113,406,235	77,428,552	55,597,045	35,977,683
d6) Transferencias a Fideicomisos, Mandatos y Otros Análogos						
d7) Transferencias a la Seguridad Social						
d8) Donativos						
d9) Transferencias al Exterior						
E. Bienes Muebles, Inmuebles e Intangibles	50,000,000	50,000,000	-	-	-	-
e1) Mobiliario y Equipo de Administración	15,000,000	15,000,000	-	-	-	-
e2) Mobiliario y Equipo Educativo y Recreativo	35,000,000	35,000,000	-	-	-	-
e3) Equipo e Instrumental Médico y de Laboratorio						
e4) Vehículos y Equipo de Transporte						
e5) Equipo de Defensa y Seguridad						
e6) Maquinaria, Otros Equipos y Herramientas						
e7) Activos Biológicos						
e8) Bienes Inmuebles						
e9) Activos Intangibles						
F. Inversión Pública (F=f1+f2+f3)						
f1) Obra Pública en Bienes de Dominio Público						
f2) Obra Pública en Bienes Propios						
f3) Proyectos Productivos y Acciones de Fomento						
G. Inversiones Financieras y Otras Provisiones (G=g1+g2+g3+g4+g5+g6+g7)						
g1) Inversiones Para el Fomento de Actividades Productivas						
g2) Acciones y Participaciones de Capital						
g3) Compra de Títulos y Valores						
g4) Concesión de Préstamos						
g5) Inversiones en Fideicomisos, Mandatos y Otros Análogos						
Fideicomiso de Desastres Naturales (Informativo)						
g6) Otras Inversiones Financieras						
g7) Provisiones para Contingencias y Otras Erogaciones Especiales						
H. Participaciones y Aportaciones (H=h1+h2+h3)						
h1) Participaciones						
h2) Aportaciones						
h3) Convenios						
I. Deuda Pública (I=i1+i2+i3+i4+i5+i6+i7)						
i1) Amortización de la Deuda Pública						
i2) Intereses de la Deuda Pública						
i3) Comisiones de la Deuda Pública						
i4) Gastos de la Deuda Pública						
i5) Costo por Coberturas						
i6) Apoyos Financieros						
i7) Adeudos de Ejercicios Fiscales Anteriores (ADEFAS)						

Concepto	Egresos					Subejercicio
	Aprobado	Ampliaciones/ (Reducciones)	Modificado	Devengado	Pagado	
II. Gasto Etiquetado (II=A+B+C+D+E+F+G+H+I)	26,039,105,757	936,810,389	26,975,916,146	19,324,248,168	19,324,248,168	7,651,667,978
A. Servicios Personales (A=a1+a2+a3+a4+a5+a6+a7)						
a1) Remuneraciones al Personal de Carácter Permanente						
a2) Remuneraciones al Personal de Carácter Transitorio						
a3) Remuneraciones Adicionales y Especiales						
a4) Seguridad Social						
a5) Otras Prestaciones Sociales y Económicas						
a6) Previsiones						
a7) Pago de Estímulos a Servidores Públicos						
B. Materiales y Suministros (B=b1+b2+b3+b4+b5+b6+b7+b8+b9)						
b1) Materiales de Administración, Emisión de Doctos y Artículos Oficiales						
b2) Alimentos y Utensilios						
b3) Materias Primas y Materiales de Producción y Comercialización						
b4) Materiales y Artículos de Construcción y de Reparación						
b5) Productos Químicos, Farmacéuticos y de Laboratorio						
b6) Combustibles, Lubricantes y Aditivos						
b7) Vestuario, Blancos, Prendas de Protección y Artículos Deportivos						
b8) Materiales y Suministros Para Seguridad						
b9) Herramientas, Refacciones y Accesorios Menores						
C. Servicios Generales (C=c1+c2+c3+c4+c5+c6+c7+c8+c9)						
c1) Servicios Básicos						
c2) Servicios de Arrendamiento						
c3) Servicios Profesionales, Científicos, Técnicos y Otros Servicios						
c4) Servicios Financieros, Bancarios y Comerciales						
c5) Servicios de Instalación, Reparación, Mantenimiento y Conservación						
c6) Servicios de Comunicación Social y Publicidad						
c7) Servicios de Traslado y Viáticos						
c8) Servicios Oficiales						
c9) Otros Servicios Generales						
D. Transferencias, Asignaciones, Subsidios y Otras Ayudas	26,039,105,757	874,150,265	26,913,256,022	19,284,262,143	19,284,262,143	7,628,993,879
d1) Transferencias Internas y Asignaciones al Sector Público	26,039,105,757	847,421,065	26,886,526,822	19,266,793,843	19,266,793,843	7,619,732,979
d2) Transferencias al Resto del Sector Público						
d3) Subsidios y Subvenciones						
d4) Ayudas Sociales		26,729,200	26,729,200	17,468,300	17,468,300	9,260,900
d5) Pensiones y Jubilaciones						
d6) Transferencias a Fideicomisos, Mandatos y Otros Análogos						
d7) Transferencias a la Seguridad Social						
d8) Donativos						
d9) Transferencias al Exterior						
E. Bienes Muebles, Inmuebles e Intangibles		62,660,124	62,660,124	39,986,025	39,986,025	22,674,099
e1) Mobiliario y Equipo de Administración		5,083,024	5,083,024	2,269,680	2,269,680	2,813,344
e2) Mobiliario y Equipo Educativo y Recreativo		57,577,100	57,577,100	37,716,345	37,716,345	19,860,755
e3) Equipo e Instrumental Médico y de Laboratorio						
e4) Vehículos y Equipo de Transporte						
e5) Equipo de Defensa y Seguridad						
e6) Maquinaria, Otros Equipos y Herramientas						
e7) Activos Biológicos						
e8) Bienes Inmuebles						
e9) Activos Intangibles						
F. Inversión Pública (F=f1+f2+f3)						
f1) Obra Pública en Bienes de Dominio Público						
f2) Obra Pública en Bienes Propios						
f3) Proyectos Productivos y Acciones de Fomento						
G. Inversiones Financieras y Otras Provisiones (G=g1+g2+g3+g4+g5+g6+g7)						
g1) Inversiones Para el Fomento de Actividades Productivas						
g2) Acciones y Participaciones de Capital						
g3) Compra de Títulos y Valores						
g4) Concesión de Préstamos						
g5) Inversiones en Fideicomisos, Mandatos y Otros Análogos						
Fideicomiso de Desastres Naturales (Informativo)						
g6) Otras Inversiones Financieras						
g7) Provisiones para Contingencias y Otras Erogaciones Especiales						
H. Participaciones y Aportaciones (H=h1+h2+h3)						
h1) Participaciones						
h2) Aportaciones						
h3) Convenios						
I. Deuda Pública (I=i1+i2+i3+i4+i5+i6+i7)						
i1) Amortización de la Deuda Pública						
i2) Intereses de la Deuda Pública						
i3) Comisiones de la Deuda Pública						
i4) Gastos de la Deuda Pública						
i5) Costo por Coberturas						
i6) Apoyos Financieros						
i7) Adeudos de Ejercicios Fiscales Anteriores (ADEFAS)						
III. Total de Egresos (III = I + II)	26,179,105,757	1,200,290,833	27,379,396,590	19,596,475,006	19,544,544,238	7,782,921,584

INSTITUTO ESTATAL DE EDUCACIÓN PÚBLICA DE OAXACA

Estado Analítico del Ejercicio del Presupuesto de Egresos Detallado - LDF

Clasificación Administrativa

Del 1 de enero al 30 de septiembre de 2022

(PESOS)

Concepto	Egresos					Subejercicio
	Aprobado	Ampliaciones/ (Reducciones)	Modificado	Devengado	Pagado	
I. Gasto No Etiquetado (I=A)	140,000,000	263,480,444	403,480,444	272,226,838	220,296,070	131,253,606
INSTITUTO ESTATAL DE EDUCACIÓN PÚBLICA DE OAXACA	140,000,000	263,480,444	403,480,444	272,226,838	220,296,070	131,253,606
II. Gasto Etiquetado (II=A)	26,039,105,757	936,810,389	26,975,916,146	19,324,248,168	19,324,248,168	7,651,667,978
INSTITUTO ESTATAL DE EDUCACIÓN PÚBLICA DE OAXACA	26,039,105,757	936,810,389	26,975,916,146	19,324,248,168	19,324,248,168	7,651,667,978
III. Total de Egresos (III = I + II)	26,179,105,757	1,200,290,833	27,379,396,590	19,596,475,006	19,544,544,238	7,782,921,584

INSTITUTO ESTATAL DE EDUCACIÓN PÚBLICA DE OAXACA
Estado Analítico del Ejercicio del Presupuesto de Egresos Detallado - LDF
Clasificación Funcional (Finalidad y Función)
Del 1 de enero al 30 de septiembre de 2022
(PESOS)

Concepto	Egresos					Subejercicio
	Aprobado	Ampliaciones/ (Reducciones)	Modificado	Devengado	Pagado	
I. Gasto No Etiquetado (I=A+B+C+D)	140,000,000	263,480,444	403,480,444	272,226,838	220,296,070	131,253,606
A. Gobierno (A=a1+a2+a3+a4+a5+a6+a7+a8)						
a1) Legislación						
a2) Justicia						
a3) Coordinación de la Política de Gobierno						
a4) Relaciones Exteriores						
a5) Asuntos Financieros y Hacendarios						
a6) Seguridad Nacional						
a7) Asuntos de Orden Público y de Seguridad Interior						
a8) Otros Servicios Generales						
B. Desarrollo Social (B=b1+b2+b3+b4+b5+b6+b7)	140,000,000	263,480,444	403,480,444	272,226,838	220,296,070	131,253,606
b1) Protección Ambiental						
b2) Vivienda y Servicios a la Comunidad						
b3) Salud						
b4) Recreación, Cultura y Otras Manifestaciones Sociales						
b5) Educación	140,000,000	263,480,444	403,480,444	272,226,838	220,296,070	131,253,606
b6) Protección Social						
b7) Otros Asuntos Sociales						
C. Desarrollo Económico (C=c1+c2+c3+c4+c5+c6+c7+c8+c9)						
c1) Asuntos Económicos, Comerciales y Laborales en General						
c2) Agropecuaria, Silvicultura, Pesca y Caza						
c3) Combustibles y Energía						
c4) Minería, Manufacturas y Construcción						
c5) Transporte						
c6) Comunicaciones						
c7) Turismo						
c8) Ciencia, Tecnología e Innovación						
c9) Otras Industrias y Otros Asuntos Económicos						
D. Otras No Clasificadas en Funciones Anteriores (D=d1+d2+d3+d4)						
d1) Transacciones de la Deuda Pública / Costo Financiero de la						
d2) Transferencias, Participaciones y Aportaciones Entre						
Diferentes Niveles y Órdenes de Gobierno						
d3) Saneamiento del Sistema Financiero						
d4) Adeudos de Ejercicios Fiscales Anteriores						
II: Gasto Etiquetado (II=A+B+C+D)	26,039,105,757	936,810,389	26,975,916,146	19,324,248,168	19,324,248,168	7,651,667,978
A. Gobierno (A=a1+a2+a3+a4+a5+a6+a7+a8)						
a1) Legislación						
a2) Justicia						
a3) Coordinación de la Política de Gobierno						
a4) Relaciones Exteriores						
a5) Asuntos Financieros y Hacendarios						
a6) Seguridad Nacional						
a7) Asuntos de Orden Público y de Seguridad Interior						
a8) Otros Servicios Generales						
B. Desarrollo Social (B=b1+b2+b3+b4+b5+b6+b7)	26,039,105,757	936,810,389	26,975,916,146	19,324,248,168	19,324,248,168	7,651,667,978
b1) Protección Ambiental						
b2) Vivienda y Servicios a la Comunidad						
b3) Salud						
b4) Recreación, Cultura y Otras Manifestaciones Sociales						
b5) Educación	26,039,105,757	936,810,389	26,975,916,146	19,324,248,168	19,324,248,168	7,651,667,978
b6) Protección Social						
b7) Otros Asuntos Sociales						
C. Desarrollo Económico (C=c1+c2+c3+c4+c5+c6+c7+c8+c9)						
c1) Asuntos Económicos, Comerciales y Laborales en General						
c2) Agropecuaria, Silvicultura, Pesca y Caza						
c3) Combustibles y Energía						
c4) Minería, Manufacturas y Construcción						
c5) Transporte						
c6) Comunicaciones						
c7) Turismo						
c8) Ciencia, Tecnología e Innovación						
c9) Otras Industrias y Otros Asuntos Económicos						
D. Otras No Clasificadas en Funciones Anteriores (D=d1+d2+d3+d4)						
d1) Transacciones de la Deuda Pública / Costo Financiero de la						
d2) Transferencias, Participaciones y Aportaciones Entre						
Diferentes Niveles y Órdenes de Gobierno						
d3) Saneamiento del Sistema Financiero						
d4) Adeudos de Ejercicios Fiscales Anteriores						
III. Total de Egresos (III = I + II)	26,179,105,757	1,200,290,833	27,379,396,590	19,596,475,006	19,544,544,238	7,782,921,584

INSTITUTO ESTATAL DE EDUCACIÓN PÚBLICA DE OAXACA

Estado Analítico del Ejercicio del Presupuesto de Egresos Detallado - LDF

Clasificación de Servicios Personales por Categoría

Del 1 de enero al 30 de septiembre de 2022

(PESOS)

Concepto	Egresos					Subejercicio
	Aprobado	Ampliaciones/ (Reducciones)	Modificado	Devengado	Pagado	
I. Gasto No Etiquetado (I=A+B+C+D+E+F)	-	-	-	-	-	-
A. Personal Administrativo						-
B. Magisterio	-	-	-	-	-	-
C. Servicios de Salud (C=c1+c2)	-	-	-	-	-	-
c1) Personal Administrativo						-
c2) Personal Médico, paramédico y afín						-
D. Seguridad Pública						-
E. Gastos asociados a la implementación de nuevas leyes federales o reformas a las mismas (E=e1+e2)	-	-	-	-	-	-
e1) Nombre del Programa o Ley 1						-
e2) Nombre del Programa o Ley 2						-
F. Sentencias laborales definitivas						-
II. Gasto Etiquetado (I=A+B+C+D+E+F)	25,324,282,867	20,974,668	25,345,257,535	18,000,084,364	18,000,084,364	7,345,173,171
A. Personal Administrativo						0
B. Magisterio	25,324,282,867	20,974,668	25,345,257,535	18,000,084,364	18,000,084,364	7,345,173,171
C. Servicios de Salud (C=c1+c2)	-	-	-	-	-	-
c1) Personal Administrativo						-
c2) Personal Médico, paramédico y afín						-
D. Seguridad Pública						-
E. Gastos asociados a la implementación de nuevas leyes federales o reformas a las mismas (E=e1+e2)	-	-	-	-	-	-
e1) Nombre del Programa o Ley 1						-
e2) Nombre del Programa o Ley 2						-
F. Sentencias laborales definitivas						-
III. Total de Gasto en Servicios Personales (III = I + II)	25,324,282,867	20,974,668	25,345,257,535	18,000,084,364	18,000,084,364	7,345,173,171

INSTITUTO ESTATAL DE EDUCACIÓN PÚBLICA DE OAXACA
Informe sobre Estudios Actuariales - LDF

	Pensiones y jubilaciones	Salud	Riesgos de trabajo	Invalidez y vida	Otras prestaciones sociales
Tipo de Sistema Prestación laboral o Fondo general para trabajadores del estado o municipio Beneficio definido, Contribución definida o Mixto					
Población afiliada Activos Edad máxima Edad mínima Edad promedio Pensionados y Jubilados Edad máxima Edad mínima Edad promedio Beneficiarios Promedio de años de servicio (trabajadores activos) Aportación individual al plan de pensión como % del salario Aportación del ente público al plan de pensión como % del salario Crecimiento esperado de los pensionados y jubilados (como %) Crecimiento esperado de los activos (como %) Edad de Jubilación o Pensión Esperanza de vida					
Ingresos del Fondo Ingresos Anuales al Fondo de Pensiones					
Nómina anual Activos Pensionados y Jubilados Beneficiarios de Pensionados y Jubilados					
Monto mensual por pensión Máximo Mínimo Promedio					
Monto de la reserva					
Valor presente de las obligaciones Pensiones y Jubilaciones en curso de pago Generación actual Generaciones futuras					
Valor presente de las contribuciones asociadas a los sueldos futuros de cotización Generación actual Generaciones futuras					
Valor presente de aportaciones futuras Generación actual Generaciones futuras Otros Ingresos					
Déficit/superávit actuarial Generación actual Generaciones futuras					
Periodo de suficiencia Año de descapitalización Tasa de rendimiento					
Estudio actuarial Año de elaboración del estudio actuarial Empresa que elaboró el estudio actuarial					

No aplica



GOBIERNO DEL ESTADO
DE OAXACA

INSTITUTO OAXAQUEÑO CONSTRUCTOR DE INFRAESTRUCTURA FÍSICA EDUCATIVA



GOBIERNO DEL ESTADO
DE OAXACA



IOCIFED
Instituto Oaxaqueño
Constructor de Infraestructura
Física Educativa

RESULTADOS GENERALES

INSTITUTO OAXAQUEÑO CONSTRUCTOR DE INFRAESTRUCTURA FÍSICA EDUCATIVA (IOCIFED)

La atención de infraestructura física educativa constituye una parte relevante para el impulso de la educación en nuestro Estado, ya que la construcción, reparación y mejoramiento de las instalaciones educativas aunado al equipamiento adecuado respaldan el aprendizaje de la población estudiantil.

En lo que va del presente ejercicio el IOCIFED ha realizado la construcción, reparación y equipamiento en diversos planteles educativos que incluyen en el nivel básico jardines de niños, escuelas primarias, secundarias generales, telesecundarias y secundarias técnicas y en escuelas de nivel superior, institutos tecnológicos, escuelas normales, universidades tecnológicas establecidos en todas las regiones del estado.

Con el objetivo de lograr espacios dignos y mejor equipados para incentivar una educación de calidad en el Estado de Oaxaca, durante el segundo trimestre del año se autorizó la construcción, rehabilitación y equipamiento de espacios educativos de 400 planteles de las ocho regiones de nuestro estado y un estudio de resiliencia con una inversión total de \$ 382,978,506.20 con 574 acciones.

El déficit de espacios educativos de calidad y otros con alto grado de deterioro es una demanda de atención prioritaria, por ello en el presente ejercicio el gobierno del estado construyó dos aulas, una cancha deportiva, un techado, una obra exterior, así mismo se considera la reparación de un CENDI y la entrega de 392 lotes de equipamiento en el mismo número de escuelas del nivel básico, en el nivel superior se ejecutará la conclusión de la construcción de la unidad multifuncional de talleres y laboratorios en Instituto Tecnológico del Valle de ETLA y construcción y equipamiento especializado para el Centro Gastronómico De La Universidad Tecnológica De Los Valles Centrales de Oaxaca, la construcción de bardas perimetrales en 5 universidades politécnicas, el equipamiento especializado para la práctica de las carreras en la universidad politécnica de Nochixtlán "Abraham Castellanos", La construcción de la Afrouniversidad en una primera etapa, los cuales representan 47.25% al nivel básico y 3.21% en el nivel medio superior y 49.54% en el nivel Superior.



GOBIERNO DEL ESTADO
DE OAXACA



IOCIFED
Instituto Oaxaqueño
Constructor de Infraestructura
Física Educativa

En el presente ejercicio el número de alumnos y alumnas beneficiadas fue un total de 215,839 estudiantes desde nivel básico, medio y superior.

Desglose por fuentes de inversión:

FONDO DE APORTACIONES MÚLTIPLES INFRAESTRUCTURA EDUCATIVA SUPERIOR REMANENTES POTENCIACIÓN PRODUCTOS FINANCIEROS 2020 (BEAHC0120)

Con una inversión de \$ 356,113.00 se ejecuta una acción.

ASIGNACIÓN ORDINARIA DE OPERACIÓN (AEAAA0421)

Con una inversión de \$9,990,000.00 se ejecuta el estudio sobre la resiliencia del Estado de Oaxaca frente a daños provocados por la ocurrencia de fenómenos naturales perturbadores en la infraestructura física educativa.

FONDO DE APORTACIONES MÚLTIPLES INFRAESTRUCTURA EDUCATIVA BÁSICA REMANENTES POTENCIACIÓN CAPITAL 2021 (BEAGA0421)

Con una inversión de \$26,244,352.44 se ejecuta la construcción de tres aulas, una reparación y la entrega de 62 lotes de equipamiento.

FONDO DE APORTACIONES MÚLTIPLES INFRAESTRUCTURA EDUCATIVA SUPERIOR REMANENTES POTENCIACIÓN CAPITAL 2021 (BEAHA0321)

Con una inversión de \$19,643,887 se ejecuta la construcción de cocina tradicional, aulas, sanitarios, losa de azotea, sala de espera, aula de cómputo, site y atención de alumnos.

FONDO DE APORTACIONES MÚLTIPLES INFRAESTRUCTURA EDUCATIVA MEDIA SUPERIOR REMANENTES POTENCIACIÓN CAPITAL 2021 (BEAHB0321)

Con una inversión de \$3,010,528.74 se ejecuta el equipamiento de 60 aulas en tres preparatorias.



GOBIERNO DEL ESTADO
DE OAXACA



IOCIFED
Instituto Oaxaqueño
Constructor de Infraestructura
Física Educativa

FONDO GENERAL DE PARTICIPACIONES 2022 (ANEXO 8) (AEAAA1022)

Con una inversión de \$3,373,903.37 se ejecuta la construcción de un techado y la construcción de cancha de usos múltiples.

FONDO GENERAL DE PARTICIPACIONES ASIGNACIÓN ORDINARIA DE OPERACIÓN IE 2022 (AEAAA1222)

Con una inversión de \$6,000,000 se ejecuta un estudio en reingeniería de procesos.

FONDO DE APORTACIONES PARA LA INFRAESTRUCTURA SOCIAL ESTATAL FAIS-FISE CAPITAL 2022 (BEACA0222)

Con una inversión de \$18,366,548.61 se ejecuta la construcción de dos aulas y la entrega de 392 lotes de equipamiento.

FONDO DE APORTACIONES MÚLTIPLES INFRAESTRUCTURA EDUCATIVA BÁSICA CAPITAL 2022 (BEAGA0222)

Con una inversión de \$107,519,151.02 se ejecuta la construcción de tres aulas, nueve reparaciones y la entrega de 392 lotes de equipamiento.

FONDO DE APORTACIONES MÚLTIPLES INFRAESTRUCTURA EDUCATIVA BÁSICA REMANENTES POTENCIACIÓN CAPITAL 2022 (BEAGA0422)

Con una inversión de \$16,301,195.20 se ejecuta cuatro reparaciones generales, dos techados y dos servicios sanitarios.

FONDO DE APORTACIONES MÚLTIPLES INFRAESTRUCTURA EDUCATIVA PRODUCTOS FINANCIEROS 2022 (BEAGB0322)

Con una inversión de \$1,168,987.76 se ejecuta la construcción de un aula de medios.



GOBIERNO DEL ESTADO
DE OAXACA



IOCIFED
Instituto Oaxaqueño
Constructor de Infraestructura
Física Educativa

FONDO DE APORTACIONES MÚLTIPLES INFRAESTRUCTURA EDUCATIVA SUPERIOR CAPITAL 2022 (BEAHA0222)

Se invirtieron \$169,710,051.00 para la ejecución de la conclusión de la construcción de la unidad multifuncional de talleres y laboratorios en Instituto Tecnológico del Valle De ETLA y el equipamiento especializado para el Centro Gastronómico De La Universidad Tecnológica De Los Valles Centrales De Oaxaca, ubicado en la ciudad de Oaxaca, construcción de bardas perimetrales en cinco Universidades Politécnicas, conclusión de una biblioteca en la Universidad de la Sierra Sur, conclusión de talleres y laboratorios en el Instituto Tecnológico de Oaxaca y la construcción de la caseta de vigilancia en el Instituto Tecnológico de Tuxtepec.

FONDO DE APORTACIONES MÚLTIPLES INFRAESTRUCTURA EDUCATIVA MEDIA SUPERIOR CAPITAL 2022 (BEAHB0222)

Con una inversión de \$8,913,752.80 se ejecuta la construcción de dos aulas, cuatro reparaciones y 46 equipamientos.

FONDO DE APORTACIONES MÚLTIPLES INFRAESTRUCTURA EDUCATIVA MEDIA SUPERIOR REMANENTES POTENCIACIÓN CAPITAL 2022 (BEAHB0322)

Con una inversión de \$380,035.26 se ejecuta el equipamiento de siete aulas en la preparatoria No. 6.

Gobierno del Estado de Oaxaca
UR: 532 - INSTITUTO OAXAQUEÑO CONSTRUCTOR DE INFRAESTRUCTURA FÍSICA EDUCATIVA
 Estado de Situación Financiera
 Al 30 de septiembre de 2022 y 2021
 (Pesos)



CONCEPTO	2022	2021	CONCEPTO	2022	2021
ACTIVO			PASIVO		
ACTIVO CIRCULANTE			PASIVO CIRCULANTE		
EFFECTIVO Y EQUIVALENTES	111,318,216	87,726,672	CUENTAS POR PAGAR A CORTO PLAZO	1,906,942,241	1,738,882,199
DERECHOS A RECIBIR EFECTIVO O EQUIVALENTES	1,791,309,726	1,562,344,835	DOCUMENTOS POR PAGAR A CORTO PLAZO	0	0
DERECHOS A RECIBIR BIENES O SERVICIOS	125,181,720	156,853,235	PORCIÓN A CORTO PLAZO DE LA DEUDA PÚBLICA A LARGO PLAZO	0	0
INVENTARIOS	0	0	TÍTULOS Y VALORES A CORTO PLAZO	0	0
ALMACENES	0	0	PASIVOS DIFERIDOS A CORTO PLAZO	0	0
ESTIMACIÓN POR PÉRDIDA O DETERIORO DE ACTIVOS CIRCULANTES	0	0	FONDOS Y BIENES DE TERCEROS EN GARANTÍA Y/O ADMINISTRACIÓN A CORTO PLAZO	0	0
OTROS ACTIVOS CIRCULANTES	0	0	PROVISIONES A CORTO PLAZO	0	0
Total de ACTIVO CIRCULANTE	2,027,809,662	1,806,924,742	OTROS PASIVOS A CORTO PLAZO	0	0
ACTIVO NO CIRCULANTE			Total de PASIVO CIRCULANTE	1,906,942,241	1,738,882,199
INVERSIONES FINANCIERAS A LARGO PLAZO	0	0	PASIVO NO CIRCULANTE		
DERECHOS A RECIBIR EFECTIVO O EQUIVALENTES A LARGO PLAZO	0	0	CUENTAS POR PAGAR A LARGO PLAZO	0	0
BIENES INMUEBLES, INFRAESTRUCTURA Y CONSTRUCCIONES EN PROCESO	230,730,252	106,226,736	DOCUMENTOS POR PAGAR A LARGO PLAZO	0	0
BIENES MUEBLES	5,739,291	6,063,401	DEUDA PÚBLICA A LARGO PLAZO	0	0
ACTIVOS INTANGIBLES	41,400	41,400	PASIVOS DIFERIDOS A LARGO PLAZO	1,471,308	1,471,308
DEPRECIACIÓN, DETERIORO Y ARMORTIZACIÓN ACUMULADA DE BIENES	-4,856,334	-3,477,251	FONDOS Y BIENES DE TERCEROS EN GARANTÍA Y/O ADMINISTRACIÓN A LARGO PLAZO	0	0
ACTIVOS DIFERIDOS	0	0	PROVISIONES A LARGO PLAZO	0	0
ESTIMACIÓN POR PÉRDIDA O DETERIORO DE ACTIVOS NO CIRCULANTES	0	0	Total de PASIVO NO CIRCULANTE	1,471,308	1,471,308
OTROS ACTIVOS NO CIRCULANTES	0	0	TOTAL PASIVO	1,908,413,549	1,740,353,507
Total de ACTIVO NO CIRCULANTE	231,654,609	108,854,285	HACIENDA PÚBLICA/PATRIMONIO		
TOTAL DE ACTIVOS	2,259,464,271	1,915,779,027	HACIENDA PÚBLICA/PATRIMONIO CONTRIBUIDO		
			APORTACIONES	0	0
			DONACIONES DE CAPITAL	0	0
			ACTUALIZACIÓN DE LA HACIENDA PÚBLICA/ PATRIMONIO	367,079	691,188
			Total de HACIENDA PÚBLICA/PATRIMONIO CONTRIBUIDO	367,079	691,188
			HACIENDA PÚBLICA/PATRIMONIO GENERADO		
			RESULTADOS DE EJERCICIO (AHORRO/ DESAHORRO)	251,105,415	89,415,544
			RESULTADOS DE EJERCICIOS ANTERIORES	99,578,229	85,318,788
			REVALÚOS	0	0
			RESERVAS	0	0
			RECTIFICACIONES DE RESULTADOS DE EJERCICIOS ANTERIORES	0	0
			Total de HACIENDA PÚBLICA/PATRIMONIO GENERADO	350,683,644	174,734,332
			EXCESO O INSUFICIENCIA EN LA ACTUALIZACIÓN DE LA HACIENDA PÚBLICA/PATRIMONIO		
			RESULTADO POR POSICIÓN MONETARIA	0	0
			RESULTADO POR TENENCIA DE ACTIVOS NO MONETARIOS	0	0
			TOTAL DE HACIENDA PÚBLICA/PATRIMONIO	351,050,723	175,425,521
			TOTAL DE HACIENDA PÚBLICA/PATRIMONIO	351,050,723	175,425,521
			Total de Pasivo y Patrimonio/Hacienda Pública	2,259,464,271	1,915,779,027



DIRECTOR ADMINISTRATIVO
 PSTE. LIC. JUAN DE DIOS LOPEZ VAZQUEZ

Lugar y fecha de generación: Reyes Mantecón, Oaxaca; a 13 de OCTUBRE de 2022
 Bajo protesta de decir verdad declaramos que los estados financieros y sus Notas son razonablemente correctos y responsabilidad del emisor.

DIRECTOR GENERAL
 LIC. ADOLFO MALDONADO FUENTES

**INSTITUTO OAXAQUEÑO
 CONSTRUCTOR DE
 INFRAESTRUCTURA
 FÍSICA EDUCATIVA**

Gobierno del Estado de Oaxaca
UR: 532 - INSTITUTO OAXAQUEÑO CONSTRUCTOR DE INFRAESTRUCTURA FÍSICA EDUCATIVA
Estado de Actividades
Del 1° de enero al 30 de septiembre de 2022 y 2021
(Pesos)



CONCEPTO	2022	2021
INGRESOS Y OTROS BENEFICIOS		
INGRESOS DE GESTIÓN		
IMPUESTOS	0	0
CUOTAS Y APORTACIONES DE SEGURIDAD SOCIAL	0	0
CONTRIBUCIONES DE MEJORAS	0	0
DERECHOS	0	0
PRODUCTOS	0	0
APROVECHAMIENTOS	0	0
INGRESOS POR VENTA DE BIENES Y PRESTACION DE SERVICIOS	0	0
PARTICIPACIONES, APORTACIONES, CONVENIOS, INCENTIVOS DERIVADOS DE LA COLABORACION FIS CAL, FONDOS DISTINTOS DE APORTACIONES, TRANSFERENCIAS, ASIGNACIONES, SUBSIDIOS Y SUBV	288,888,060	123,075,378
PARTICIPACIONES, APORTACIONES, CONVENIOS, INCENTIVOS DERIVADOS DE LA COLABORACION FIS CAL Y FONDOS DISTINTOS DE APORTACIONES	0	0
TRANSFERENCIAS, ASIGNACIONES, SUBSIDIOS Y SUBVENCIONES, Y PENSIONES Y JUBILACIONES	288,888,060	123,075,378
OTROS INGRESOS Y BENEFICIOS		
INGRESOS FINANCIEROS	0	0
INCREMENTO POR VARIACIÓN DE INVENTARIOS	0	0
DISMINUCIÓN DEL EXCESO DE ESTIMACIONES POR PÉRDIDA O DETERIORO U OBSOLESCENCIA	0	0
DISMINUCIÓN DEL EXCESO DE PROVISIONES	0	0
OTROS INGRESOS Y BENEFICIOS VARIOS	0	0
TOTAL DE INGRESOS Y OTROS BENEFICIOS	288,888,060	123,075,378
GASTOS Y OTRAS PÉRDIDAS		
GASTOS DE FUNCIONAMIENTO		
SERVICIOS PERSONALES	0	0
MATERIALES Y SUMINISTROS	0	0
SERVICIOS GENERALES	0	0
TRANSFERENCIAS, ASIGNACIONES, SUBSIDIOS Y OTRAS AYUDAS	36,939,553	33,659,834
TRANSFERENCIAS INTERNAS Y ASIGNACIONES AL SECTOR PÚBLICO	36,939,553	33,659,834
TRANSFERENCIAS AL RESTO DEL SECTOR PÚBLICO	0	0
SUBIDIOS Y SUBVENCIONES	0	0
AYUDAS SOCIALES	0	0
PENSIONES Y JUBILACIONES	0	0
TRANSFERENCIAS A FIDEICOMISOS, MANDATOS Y CONTRATOS ANÁLOGOS	0	0
TRANSFERENCIAS A LA SEGURIDAD SOCIAL	0	0
DONATIVOS	0	0
TRANSFERENCIAS AL EXTERIOR	0	0
PARTICIPACIONES Y APORTACIONES	0	0
PARTICIPACIONES	0	0
APORTACIONES	0	0
CONVENIOS	0	0
INTERESES, COMISIONES Y OTROS GASTOS DE LA DEUDA PÚBLICA	0	0
INTERESES DE LA DEUDA PÚBLICA	0	0
COMISIONES DE LA DEUDA PÚBLICA	0	0
GASTOS DE LA DEUDA PÚBLICA	0	0
COSTO POR COBERTURAS	0	0
APOYOS FINANCIEROS	0	0
OTROS GASTOS Y PÉRDIDAS EXTRAORDINARIAS	843,092	0
ESTIMACIONES, DEPRECIACIONES, DETERIOROS, OBSOLESCENCIA Y AMORTIZACIONES	843,092	0
PROVISIONES	0	0
DISMINUCION DE INVENTARIOS	0	0
AUMENTO POR INSUFICIENCIA DE ESTIMACIONES POR PÉRDIDA O DETERIORO U OBSOLESCENCIA	0	0
AUMENTO POR INSUFICIENCIA DE PROVISIONES	0	0
OTROS GASTOS	0	0
INVERSIÓN PÚBLICA	0	0
INVERSIÓN PÚBLICA NO CAPITALIZABLE	0	0
TOTAL DE GASTOS Y OTRAS PERDIDAS	37,782,645	33,659,834
AHORRO NETO DEL EJERCICIO	251,105,415	89,415,544



Bajo protesta de decir verdad, Lugar y fecha de generación: Reyes Mantecón, Oaxaca; a 13 de OCTUBRE de 2022, declaramos que los estados financieros y sus Notas son razonablemente correctos y responsables del emisor.

DIRECTOR ADMINISTRATIVO
 PSTE, L.C. JUAN DE DIOS LOPEZ VAZQUEZ

DIRECTOR GENERAL
 LIC. ADOLFO MALDONADO FUENTES

Gobierno del Estado de Oaxaca
UR: 532 - INSTITUTO OAXAQUEÑO CONSTRUCTOR DE INFRAESTRUCTURA FÍSICA EDUCATIVA
 Estado de Variación de la Hacienda Pública
 Del 1° de enero al 30 de septiembre de 2022 y 2021
 (Pesos)



Concepto	Hacienda Pública/ Patrimonio			Exceso o Insuficiencia en la Actualización de la Hacienda Pública/Patrimonio	Total
	Contribuido	Generado			
		Ejerc. Ant.	Del Ejercicio		
Rectificaciones de Resultados de Ejercicios Anteriores	0	0	0	0	0
CAMBIOS EN POLÍTICAS CONTABLES	0	0	0	0	0
CAMBIOS POR ERRORES CONTABLES	0	0	0	0	0
Patrimonio Neto Inicial Ajustado del Ejercicio	691,188	0	0	0	691,188
APORTACIONES	0	0	0	0	0
DONACIONES DE CAPITAL	0	0	0	0	0
ACTUALIZACIONES DEL PATRIMONIO	691,188	0	0	0	691,188
Variaciones de la Hacienda Pública / Patrimonio Neto del Ejercicio	0	0	85,318,788	0	85,318,788
RESULTADOS DEL EJERCICIO (AHORRO/ DESAHORRO)	0	0	0	0	0
RESULTADOS DE EJERCICIOS ANTERIORES	0	0	85,318,788	0	85,318,788
REVALÚOS	0	0	0	0	0
RESERVAS	0	0	0	0	0
Hacienda Pública / Patrimonio Neto Final del Ejercicio 2021	691,188	0	85,318,788	0	86,009,977
Cambios en la Hacienda Pública / Patrimonio Neto del Ejercicio 2022	367,079	0	0	0	367,079
APORTACIONES	0	0	0	0	0
DONACIONES DE CAPITAL	0	0	0	0	0
ACTUALIZACIONES DEL PATRIMONIO	367,079	0	0	0	367,079
Variaciones de la Hacienda Pública / Patrimonio Neto del Ejercicio	0	0	99,578,229	0	99,578,229
REVALÚOS	0	0	0	0	0
RESULTADOS DEL EJERCICIO (AHORRO/ DESAHORRO)	0	0	0	0	0

UR: 532 - INSTITUTO OAXAQUEÑO CONSTRUCTOR DE INFRAESTRUCTURA FÍSICA EDUCATIVA

Estado de Variación de la Hacienda Pública
Del 1° de enero al 30 de septiembre de 2022 y 2021
(Pesos)



Concepto	Hacienda Pública/ Patrimonio			Exceso o Insuficiencia en la Actualización de la Hacienda Pública/Patrimonio	Total
	Contribuido	Generado			
		Ejerc. Ant.	Del Ejercicio		
RESULTADOS DE EJERCICIOS ANTERIORES	0	0	99,578,229	0	99,578,229
RESERVAS	0	0	0	0	0
Saldo Neto en la Hacienda Pública / Patrimonio 2022	367,079	0	99,578,229	0	99,945,308



Lugar y fecha de generación: Reyes Mantecón, Oaxaca; a 13 de OCTUBRE de 2022

Bajo protesta de decir verdad declaramos que los estados financieros y sus Notas son razonablemente correctos y responsabilidad del emisor.

DIRECTOR ADMINISTRATIVO

DIRECTOR GENERAL

PSTE. LIC. JUAN DE DIOS LOPEZ VAZQUEZ

LIC. ADOLFO MALDONADO FUENTES

LIC. ADOLFO MALDONADO FUENTES

Gobierno del Estado de Oaxaca
UR: 532 - INSTITUTO OAXAQUEÑO CONSTRUCTOR DE INFRAESTRUCTURA FÍSICA EDUCATIVA
 Estado de Cambios en la Situación Financiera
 Del 1° de enero al 30 de septiembre de 2022 y 2021
 (Pesos)



Gobierno - Estado

CONCEPTO	ORIGEN	APLICACIÓN	CONCEPTO	ORIGEN	APLICACIÓN
ACTIVO	33,374,707	377,059,952	PASIVO	168,060,042	0
ACTIVO CIRCULANTE	31,671,515	252,556,435	PASIVO CIRCULANTE	168,060,042	0
EFFECTIVO Y EQUIVALENTES	0	23,591,544	CUENTAS POR PAGAR A CORTO PLAZO	168,060,042	0
DERECHOS A RECIBIR EFECTIVO O EQUIVALENTES	0	228,964,891	DOCUMENTOS POR PAGAR A CORTO PLAZO	0	0
DERECHOS A RECIBIR BIENES O SERVICIOS	31,671,515	0	PORCIÓN A CORTO PLAZO DE LA DEUDA PÚBLICA A LARGO PLAZO	0	0
INVENTARIOS	0	0	TITULOS Y VALORES A CORTO PLAZO	0	0
ALMACENES	0	0	PASIVOS DIFERIDOS A CORTO PLAZO	0	0
ESTIMACIÓN POR PÉRDIDA O DETERIORO DE ACTIVOS CIRCULANTES	0	0	FONDOS Y BIENES DE TERCEROS EN GARANTÍA Y/O ADMINISTRACIÓN A CORTO PLAZO	0	0
OTROS ACTIVOS CIRCULANTES	0	0	PROVISIONES A CORTO PLAZO	0	0
ACTIVO NO CIRCULANTE	1,703,192	124,503,516	OTROS PASIVOS A CORTO PLAZO	0	0
INVERSIONES FINANCIERAS A LARGO PLAZO	0	0	PASIVO NO CIRCULANTE	0	0
DERECHOS A RECIBIR EFECTIVO O EQUIVALENTES A LARGO PLAZO	0	0	CUENTAS POR PAGAR A LARGO PLAZO	0	0
BIENES INMUEBLES, INFRAESTRUCTURA Y CONSTRUCCIONES EN PROCESO	0	124,503,516	DOCUMENTOS POR PAGAR A LARGO PLAZO	0	0
BIENES MUEBLES	324,110	0	DEUDA PÚBLICA A LARGO PLAZO	0	0
ACTIVOS INTANGIBLES	0	0	PASIVOS DIFERIDOS A LARGO PLAZO	0	0
DEPRECIACIÓN, DETERIORO Y ARMORTIZACIÓN ACUMULADA DE BIENES	1,379,082	0	FONDOS Y BIENES DE TERCEROS EN GARANTÍA Y/O ADMINISTRACIÓN A LARGO PLAZO	0	0
ACTIVOS DIFERIDOS	0	0	PROVISIONES A LARGO PLAZO	0	0
ESTIMACIÓN POR PÉRDIDA O DETERIORO DE ACTIVOS NO CIRCULANTES	0	0	HACIENDA PÚBLICA/PATRIMONIO	14,259,441	324,110
OTROS ACTIVOS NO CIRCULANTES	0	0	HACIENDA PÚBLICA/PATRIMONIO CONTRIBUIDO	0	324,110
			APORTACIONES	0	0
			DONACIONES DE CAPITAL	0	0
			ACTUALIZACIÓN DE LA HACIENDA PÚBLICA/ PATRIMONIO	0	324,110
			HACIENDA PÚBLICA/PATRIMONIO GENERADO	14,259,441	0
			RESULTADOS DE EJERCICIO (AHORRO/ DESAHORRO)	0	0
			RESULTADOS DE EJERCICIOS ANTERIORES	14,259,441	0
			REVALÚOS	0	0
			RESERVAS	0	0
			RECTIFICACIONES DE RESULTADOS DE EJERCICIOS ANTERIORES	0	0

Estado de Cambios en la Situación Financiera
Del 1° de enero al 30 de septiembre de 2022 y 2021
(Pesos)



CONCEPTO	ORIGEN	APLICACIÓN	CONCEPTO	ORIGEN	APLICACIÓN
			EXCESO O INSUFICIENCIA EN LA ACTUALIZACIÓN DE LA HACIENDA PÚBLICA/PATRIMONIO	0	0
			RESULTADO POR POSICIÓN MONETARIA	0	0
			RESULTADO POR TENENCIA DE ACTIVOS NO MONETARIOS	0	0
			RESULTADOS DEL EJERCICIO (AHORRO/DESAHORRO)	165,812,682	0
			TOTALES	348,132,165	324,110



[Handwritten Signature]
DIRECTOR ADMINISTRATIVO
 Bajo protesta de decir verdad, yo, el suscrito, declaro que los estados financieros y sus Notas son razonablemente correctos y responsabilidad del emisor.
 PS. L.C. JUAN DE DIOS LOPEZ VAZQUEZ

Lugar y fecha de generación: Reyes Mantecón, Oaxaca; a 13 de OCTUBRE de 2022

[Handwritten Signature]
DIRECTOR GENERAL
 LIC. ADOLFO MALDONADO FUENTES

ESTADO DE FLUJO DE EFECTIVO

INSTITUTO OAXAQUEÑO CONSTRUCTOR DE INFRAESTRUCTURA FÍSICA EDUCATIVA		
DEL 1 de enero al 30 de septiembre 2022 y 2021		
Concepto	Ene - Sep 2022	Ene - Sep 2021
Flujos de Efectivo de las Actividades de Operación		
Origen	3,475,906	-657,346,987
Impuestos		
Cuotas y Aportaciones de Seguridad Social		
Contribuciones de Mejoras		
Derechos		
Productos		
Aprovechamientos		
Ingresos por Venta de Bienes y Prestación de Servicios		
Participaciones, Aportaciones, Convenios, Incentivos Derivados de la Colaboración Fiscal y Fondos Distintos de Aportaciones		
Transferencias, Asignaciones, Subsidios y Subvenciones, y Pensiones y Jubilaciones	3,475,906	-657,346,987
Otros Orígenes de Operación	0	0
Aplicación	141,382,681	376,998,724
Servicios Personales		
Materiales y Suministros		
Servicios Generales	104,443,128	343,338,890
Transferencias Internas y Asignaciones al Sector Público	37,782,645	33,659,834
Transferencias al resto del Sector Público		
Subsidios y Subvenciones		
Ayudas Sociales		
Pensiones y Jubilaciones		
Transferencias a Fideicomisos, Mandatos y Contratos Análogos		
Transferencias a la Seguridad Social		
Donativos		
Transferencias al Exterior		
Participaciones		
Aportaciones		
Convenios		
Depreciaciones acumuladas de Activo	-843,092	
Flujos Netos de Efectivo por Actividades de Operación	-137,906,775	-1,034,345,711
Flujos de Efectivo de las Actividades de Inversión		
Origen	-71,803	0
Bienes Inmuebles, Infraestructura y Construcciones en Proceso		
Bienes Muebles	-71,803	
Otros Orígenes de Inversión		
Aplicación	-87,804,913	-973,115,073
Bienes Inmuebles, Infraestructura y Construcciones en Proceso	-87,733,110	-973,073,011
Bienes Muebles	-71,803	-42,062
Otras Aplicaciones de Inversión		
Flujos Netos de Efectivo por Actividades de Inversión	87,733,110	973,115,073
Flujo de Efectivo de las Actividades de Financiamiento		
Origen	0	0
<i>Endeudamiento Neto</i>	<i>0</i>	<i>0</i>
Interno		
Externo		
Otros Orígenes de Financiamiento		
Aplicación	0	0
<i>Servicios de la Deuda</i>	<i>0</i>	<i>0</i>
Interno		
Externo		
Otras Aplicaciones de Financiamiento		
Flujos Netos de Efectivo por Actividades de Financiamiento	0	0
Incremento/Disminución Neta en el Efectivo y Equivalentes al Efectivo	-50,173,666	-61,230,638
<i>Efectivo y Equivalentes al Efectivo al Inicio del Ejercicio</i>	<i>161,491,482</i>	<i>148,957,310</i>
<i>Efectivo y Equivalentes al Efectivo al Final del Ejercicio</i>	<i>111,318,216</i>	<i>87,726,672</i>

Bajo protesta de decir verdad declaramos que los Estados Financieros y sus Notas son razonablemente correctos y responsabilidad del emisor.


PSTE. L.C. JUAN DE DIOS LOPEZ VAZQUEZ
DIRECTORA ADMINISTRATIVA


LIC. ADOLFO MALDONADO FUENTES
DIRECTOR GENERAL.



www.oaxaca.gob.mx

Gobierno del Estado de Oaxaca
UR: 532 - INSTITUTO OAXAQUEÑO CONSTRUCTOR DE INFRAESTRUCTURA FÍSICA EDUCATIVA
 Estado Analítico del Activo
 Del 1° de enero al 30 de septiembre de 2022
 (Pesos)



DESCRIPCION	SALDO INICIAL	CARGOS DEL PERIODO	ABONOS DEL PERIODO	SALDO FINAL	VARIACIÓN DEL PERIODO
ACTIVO	2,293,842,813	723,965,286	758,343,828	2,259,464,271	-34,378,542
ACTIVO CIRCULANTE	1,973,540,200	550,509,692	496,240,230	2,027,809,662	54,269,463
EFFECTIVO Y EQUIVALENTES	161,491,882	376,693,692	426,867,358	111,318,216	-50,173,666
DERECHOS A RECIBIR EFECTIVO O EQUIVALENTES	1,685,596,829	116,770,040	11,057,143	1,791,309,726	105,712,897
DERECHOS A RECIBIR BIENES O SERVICIOS	126,451,489	57,045,961	58,315,729	125,181,720	-1,269,769
INVENTARIOS	---	---	---	---	---
ALMACENES	---	---	---	---	---
ESTIMACIÓN POR PÉRDIDA O DETERIORO DE ACTIVOS CIRCULANTES	---	---	---	---	---
OTROS ACTIVOS CIRCULANTES	---	---	---	---	---
ACTIVO NO CIRCULANTE	320,302,614	173,455,594	262,103,598	231,654,609	-88,648,004
INVERSIONES FINANCIERAS A LARGO PLAZO	---	---	---	---	---
DERECHOS A RECIBIR EFECTIVO O EQUIVALENTES A LARGO PLAZO	---	---	---	---	---
BIENES INMUEBLES, INFRAESTRUCTURA Y CONSTRUCCIONES EN PROCESO	318,463,362	173,455,594	261,188,704	230,730,252	-87,733,110
BIENES MUEBLES	5,811,094	---	71,803	5,739,291	-71,803
ACTIVOS INTANGIBLES	41,400	---	---	41,400	---
DEPRECIACIÓN, DETERIORO Y ARMORTIZACIÓN ACUMULADA DE BIENES	-4,013,242	---	843,092	-4,856,334	-843,092
ACTIVOS DIFERIDOS	---	---	---	---	---
ESTIMACIÓN POR PÉRDIDA O DETERIORO DE ACTIVOS NO CIRCULANTES	---	---	---	---	---
OTROS ACTIVOS NO CIRCULANTES	---	---	---	---	---



Bajo protesta de decir verdad
DIRECTOR ADMINISTRATIVO
 PSTE. LIC. JUAN DE DIOS LOPEZ VAZQUEZ

Lugar y fecha de generación: Reyes Mantecón, Oaxaca; a 13 de OCTUBRE de 2022
 declaramos que los estados financieros y sus Notas son razonablemente correctos y responsabilidad del emisor.

DIRECTOR GENERAL
 LIC. ADOLFO MAZDONADO FUENTES

Cuenta de la Hacienda Pública Estatal 2022
 Gobierno del Estado de Oaxaca
 UR:532.- Instituto Oaxaqueño Constructor de Infraestructura Física Educativa
 UE:001.-Instituto Oaxaqueño Constructor de Infraestructura Física Educativa
 Estado Analítico de la Deuda y Otros Pasivos
 Del 1° de enero al 30 de septiembre de 2022
 (Pesos)



Denominación de las Deudas	Moneda de Contratación	Institución o País Acreedor	Saldo Inicial del Periodo	Saldo Final del Periodo
DEUDA PÚBLICA				
Corto Plazo				
Deuda Interna			0	0
Instituciones de Crédito			0	0
Títulos y Valores			0	0
Arrendamientos Financieros			0	0
Deuda Externa			0	0
Organismos Financieros Internacionales			0	0
Deuda Bilateral			0	0
Títulos y Valores			0	0
Arrendamientos Financieros			0	0
Subtotal a Corto Plazo			0	0
Largo Plazo				
Deuda Interna			0	0
Instituciones de Crédito			0	0
Títulos y Valores			0	0
Arrendamientos Financieros			0	0
Deuda Externa			0	0
Organismos Financieros Internacionales			0	0
Deuda Bilateral			0	0
Títulos y Valores			0	0
Arrendamientos Financieros			0	0
Subtotal a Largo Plazo			0	0
Otros Pasivos			1,942,828,236	1,908,413,549
Total de Deuda y Otros Pasivos			1,942,828,236	1,908,413,549



Bajo protesta de decir verdad declaramos que los Estados Financieros y sus Notas son razonablemente correctos y responsabilidad del emisor

PSTE. LC. JUAN DE DIOS ZOPEZ VAZQUEZ
 DIRECTOR ADMINISTRATIVO

LCP ALBERTO L. PASTRANA RODRIGUEZ
 JEFE DEL DEPTO. DE CONTABILIDAD



GOBIERNO DEL ESTADO
DE OAXACA



IOCIFED
Instituto Oaxaqueño
Constructor de Infraestructura
Física Educativa

INFORME SOBRE PASIVOS CONTINGENTES

NO APLICA



GOBIERNO DEL ESTADO
DE OAXACA



IOCIFED
Instituto Oaxaqueño
Constructor de Infraestructura
Física Educativa

NOTAS A LOS ESTADOS FINANCIEROS

Remito Tercer Informe Trimestral Enero - Septiembre del Ejercicio Fiscal 2022 relacionado con la Información Financiera de Cuenta Pública del Estado.

NOTAS A DESGLOSE

I) NOTAS AL ESTADO DE SITUACION FINANCIERA

El estado de Situación Financiera tiene como propósito mostrar información relativa a los recursos y obligaciones de la entidad.

ACTIVO

CUENTAS	Enero - Septiembre 2022	Enero - Septiembre 2021
ACTIVO CIRCULANTE		
Efectivo Equivalentes	111,318,216.00	87,726,672.21
Derechos a recibir efectivo o Equivalentes	1,791,309,726.00	1,562,344,834.82
Derechos a recibir Bienes o Servicios	125,181,720.00	156,853,235.37
Total de Activo Circulante	2,027,809,662.00	1,806,924,742.40
Bienes Inmuebles, Infraestructura y Construcciones en Proceso de Bienes Muebles	230,730,252.00	106,226,735.78
Bienes Muebles	5,739,291.00	6,063,400.54
Activos Intangibles	41,400.00	41,400.03
Depreciación, Deterioro y amortización Acumulada de Bienes	- 4,856,334.00	- 3,477,251.40
Total de Activo no Circulante	231,654,609.00	108,854,284.95
TOTAL DE ACTIVOS	2,259,464,271.00	1,915,779,027.35

ACTIVO CIRCULANTE

Efectivo y Equivalentes

El rubro de efectivo y equivalentes al 30 de septiembre del ejercicio fiscal 2022 representa los recursos disponibles de la Entidad, saldo que se refleja en las cuentas bancarias por \$ 111'318,216.00 Gastos de Inversión y Operación, saldos disponibles para solventar pagos a contratistas de obras en proceso de los diferentes programas y equipamiento a cargo de este instituto para el ejercicio 2022.



Derechos a recibir Efectivo o Equivalentes

En el rubro de Derechos a recibir Efectivo y Equivalentes (Deudores por responsabilidades por cobrar a CP y Otros deudores diversos por cobrar a C.P) el saldo que se expresa en el Estado de Situación Financiera al 30 de septiembre del 2022, corresponden a Anticipos pagados del Ramo 33 a contratista para construcción de escuelas los cuales se encuentran sujetos a Resolución Judicial ante la Unidad Jurídica de la Secretaria de Finanzas; Gastos acumulados de ejercicios anteriores sin cobertura presupuestal, Retenciones de Impuestos por sueldos y salarios y prestaciones al personal de base, Programa Escuelas al Cien pendiente de regularizar en Presupuesto, asimismo está pendiente ministración de la SEFIN un importe de \$ 15'023,507.75 correspondiente a ejercicios anteriores al 2017 y por un importe de \$ 1'341,186.48 de los ejercicios 2017-2022 de los cuales se adeudan a proveedores y contratistas.

ACTIVO NO CIRCULANTE

Está constituido por el conjunto de valores y derechos de realización o disponibilidad con un periodo de tiempo superior a un año.

Bienes muebles

El rubro de Bienes Muebles del periodo del 01 de enero al 30 de septiembre del 2022 está integrado de la siguiente forma:

CUENTAS	Enero - Septiembre 2022	Enero - Septiembre 2021
Muebles de Oficina y Estantería	133,155.16	178,859.04
Equipo de Cómputo y Tecnologías de la Información	488,261.40	534,251.75
Equipos y aparatos audiovisuales	42,980.00	42,980.00
Cámaras fotográficas y de video	21,920.00	21,920.00
Otro Mobiliario y Equipo Educativo y Recreativo	289,480.09	289,480.09
Vehículos y Equipo de Transporte	4,711,194.20	4,943,609.66
Sistemas de Aire acondicionado, Calefacción y de Refrigeración Industrial y Comercial	12,300.00	12,300.00
Equipo de comunicación y telecomunicación	15,000.00	15,000.00
Herramientas y Maquinas-Herramientas	25,000.00	25,000.00
TOTAL	5,739,290.85	6,063,400.54

Al cierre del 30 de septiembre del 2022, el saldo del rubro de Activo No Circulante es por una cantidad de \$ 5'739,290.85 se realizaron bajas de equipo de cómputo.



GOBIERNO DEL ESTADO
DE OAXACA



PASIVO

El saldo de este rubro al 30 de septiembre del 2022, asciende a la cantidad de \$ 1,908'413,548.61 que corresponden a los compromisos de pagos adquiridos durante los ejercicios fiscales con varios proveedores y prestadores de servicios por las adquisiciones de bienes y contratación de servicios por pagar a corto y largo plazo, también este rubro contempla los montos de las provisiones de nóminas (retenciones de los trabajadores) correspondiente al mes de diciembre del año en curso, detallándose de la siguiente forma:

PASIVO CIRCULANTE

CUENTAS	Enero - Septiembre 2022	Enero - Septiembre 2021
Cuentas por Pagar a corto plazo		
Otras Prestaciones Sociales y Económicas por Pagar a CP	201,841.00	306,892.66
Deudas por Adquisición de Bienes y Contratación de Servicios por Pagar a CP	29,068.04	29,068.04
Contratistas por obras en bienes de dominio público por pagar a CP	27,155,422.92	26,169,620.34
Transferencias Internas y Asignaciones al Sector Público	8,310,478.95	9,161,740.25
Retenciones de Impuestos por Pagar a CP	5,847,996.73	7,609,117.04
Retenciones del Sistema de seguridad social por Pagar a CP	198,701.98	293,422.23
Otras retenciones y Contribuciones por Pagar a CP	2,512,079.14	4,454,621.65
Fondos Rotatorios por Pagar a CP	150,000.00	150,000.00
Ministraciones de Fondos por Pagar a CP	500,000.00	500,000.00
Cuentas por Pagar por Préstamos Otorgados	1,965,937.46	1,756,133.32
Otras Cuentas por Pagar a corto plazo	1,860,070,714.73	1,688,451,583.65
TOTAL	1,906,942,240.95	1,738,882,199.18

PASIVO NO CIRCULANTE

CUENTAS	Enero - Junio 2022	Enero - Junio 2021
Cuentas por Pagar a largo plazo		
Deudas por Adquisición de Bienes y Contratación de Servicios por Pagar a LP	1,471,307.66	1,471,307.66
TOTAL	1,471,307.66	1,471,307.66

HACIENDA PÚBLICA/PATRIMONIO



GOBIERNO DEL ESTADO
DE OAXACA



CUENTAS	Enero - Septiembre 2022	Enero - Septiembre 2021
HACIENDA PÚBLICA/PATRIMONIO CONTRIBUIDO		
Actualización de la Hacienda Pública/Patrimonio	367,079.00	691,188.43
Resultados de Ejercicio (Ahorro/Desahorro)	0.00	0.00
Resultado de ejercicios Anteriores	99,578,229.00	85,318,788.43
Total de Hacienda Pública/Patrimonio Contribuido	99,945,308.00	86,009,976.86
Resultado del Ejercicio (Ahorro/Desahorro)	251,105,415.00	89,415,543.65

La cuenta de Hacienda Pública/Patrimonio, refleja un saldo al 30 de septiembre del 2022 de \$ 99'945,308.00 que representa la acumulación de resultados de ejercicios anteriores.

Resultado del Ejercicio (ahorro/Desahorro) asciende a la cantidad de \$ 251'105,415.00 pesos.

NOTAS AL ESTADO DE ACTIVIDADES

Muestra el resultado de las operaciones de la entidad correspondiente al periodo del 01 de enero al 30 de septiembre del 2022, integrado de la siguiente forma:

CUENTAS	Enero - Septiembre 2022	Enero - Septiembre 2021
INGRESOS Y OTROS BENEFICIOS		
Participaciones, Aportaciones, Transferencias, Asignaciones, Subsidios Y Otras Ayudas	288,888,060.00	123,075,377.53
Otros Ingresos De Ejercicios Anteriores	0.00	0.00
TOTAL DE INGRESOS Y OTROS BENEFICIOS	288,888,060.00	123,075,377.53
GASTOS Y OTRAS PERDIDAS		
Transferencias Internas Y Asignaciones Al Sector Publico	36,939,553.00	33,659,833.88
Estimaciones, Depreciaciones, Deterioros, Obsolescencia Y Amortizaciones	843,092.00	0.00
Aumento Por Insuficiencia De Estimaciones Por Pérdida O Deterioró U Obsolescencia	0.00	0.00
TOTAL DE GASTOS Y OTRAS PERDIDAS	37,782,645.00	33,659,833.88
AHORRO NETO DEL EJERCICIO	251,105,415.00	89,415,543.65

Ingresos y Otros Beneficios

Los ingresos corresponden a los recursos recaudados en el periodo del 01 de enero al 30 de septiembre del 2022, el cual asciende a un importe de \$ 288'888,060.00 (Doscientos ochenta y ocho millones ochocientos ochenta y ocho mil sesenta pesos 00/100 M.N.) recursos que fueron comprometidos y devengados durante el periodo de enero – septiembre ejercicio 2022.



GOBIERNO DEL ESTADO
DE OAXACA



Gastos y Otras Pérdidas

El rubro de Gastos y Otras Pérdidas corresponden a recursos que fueron comprometidos y devengados en los rubros de: Inversión, Servicios personales, Materiales y Suministros y Servicios Generales por la Entidad durante el periodo del 01 de enero al 30 de junio del 2022 por un importe de \$ 37'782,645.00 (Treinta y siete millones setecientos ochenta y dos mil seiscientos cuarenta y cinco pesos 00/100.N.) correspondiente a Transferencias, Asignaciones, Subsidios y Otras Ayudas.

Ahorro Neto del Ejercicio

En el Estado de Actividades en el período del 01 de enero al 30 de septiembre del 2022 refleja un ahorro Neto del periodo por la cantidad de \$ 251'105,415.00 (Doscientos cincuenta y un millones ciento cinco mil cuatrocientos quince pesos 00/100 M.N.)

II) NOTAS AL ESTADO DE VARIACION DE LA HACIENDA PÚBLICA

Variaciones de la hacienda Pública/Patrimonio Neto del ejercicio Hacienda Pública/ Patrimonio generado

Resultados de Ejercicios Anteriores

El apartado de Hacienda Pública/Patrimonio Generado, en el periodo del 01 de enero al 30 de septiembre del 2022 asciende a la cantidad de \$ 180'472,806 (Ciento ochenta millones cuatrocientos setenta y ochocientos treinta y dos mil novecientos cincuenta y siete pesos 00/100 M.N.) integrándose de la siguiente manera:

RUBRO	VARIACIONES
Hacienda Pública/Patrimonio Neto Final del periodo Enero – Septiembre 2021	86,009,976.86
Actualización de patrimonio	367,079.00
Resultados de Ejercicios Anteriores	99,578,229.00
Saldo Neto en la Hacienda Pública/Patrimonio Enero – Septiembre 2022	99,945,308.00

III) NOTAS AL ESTADO DE FLUJOS DE EFECTIVO

El saldo al 30 de septiembre del 2022 por un importe de \$ 111'301,216.00 corresponde a recursos para cubrir los pagos a contratistas y gastos de operación pendientes que tiene el organismo.



NOTAS DE MEMORIA (CUENTAS DE ORDEN)

Las cuentas de orden se utilizan para registrar movimientos de valores que no afecten o modifiquen el balance del ente contable, sin embargo, su incorporación en libros es necesaria con fines de recordatorio contable, de control y en general sobre los aspectos administrativos, o bien, para consignar sus derechos o responsabilidades contingentes que puedan, o no, presentarse en el futuro.

CUENTAS	IMPORTE
Presupuesto de Egresos Aprobado	31,832,064.33
Presupuesto de Egresos Modificado	439,673,122.33
Presupuesto de Egresos Comprometido	327,710,190.88
Presupuesto de Egresos Devengado	192,409,631.21
Presupuesto de Egresos Ejercido	192,409,631.21
Presupuesto de Egresos Pagado	192,360,799.16

NOTAS DE GESTIÓN ADMINISTRATIVA

1. Introducción:

Los Estados Financieros de los entes públicos, proveen de información financiera a los principales usuarios de la misma, al Congreso y a los ciudadanos.

El objetivo del presente documento es la revelación del contexto y de los aspectos económicos-financieros más relevantes que influyeron en las decisiones del período: del 01 de enero al 30 de septiembre del 2022 y deberán ser considerados en la elaboración de los estados financieros para la mayor comprensión de los mismos y sus particulares.

De esta manera, se informa y explica la respuesta del gobierno a las condiciones relacionadas con la información financiera de cada periodo de gestión además de exponer aquellas políticas que podrían afectar la toma de decisiones en períodos posteriores.

2. Panorama Económico y Financiero:

Al 30 de septiembre del 2022, se le aprueba un presupuesto de egresos para el ejercicio fiscal, un presupuesto autorizado de \$ 31' 832,064.33 con fundamento en la Ley Orgánica del Poder Ejecutivo del Estado de Oaxaca y el Decreto del Presupuesto de



GOBIERNO DEL ESTADO
DE OAXACA



Egresos del Estado de Oaxaca, mismo que se encuentra distribuido conforme a la estructura programática presentada en el Programa Operativo Anual (POA).

Dando seguimiento, a lo anterior, durante el periodo del 01 de enero al 30 de septiembre del 2022, se han realizado modificaciones presupuestales por un importe de \$439'673,122.33 para lograr y reforzar metas programadas.

La situación financiera del IOCIFED, respecto a los Gastos de Operación, durante los últimos seis años, ha sido complicada en el sentido que el presupuesto de egresos es insuficiente, lo que se refleja en la escases de algunos materiales y servicios que obviamente se requieren para la ejecución de los procesos internos del Instituto y que en ocasiones han originado que se frenen o suspendan actividades primordiales como la supervisión de las obras, el atraso de los proceso licitatorios.

Aunado a lo anterior, en los mencionados ejercicios se ha presentado la problemática de la falta de liquidez para cubrir los gastos originados en las operaciones realizadas por este Instituto, originado por la tardía ministración de los recursos que se solicitan a través de las Cuentas por Liquidar Certificadas.

Es importante resaltar que se ha presentado un incremento en el presupuesto de egresos del IOCIFED, se tiene una inversión aproximada de refrendo y del ejercicio de obra pública y equipamiento por ejercer de \$ 480,895,225.85

3. Autorización e Historia.

a) Fecha de creación del ente.

El Organismo Instituto Oaxaqueño Constructor de Infraestructura Física y Educativa, se crea como un Organismo Descentralizado dotado de personalidad jurídica y patrimonio propio, autonomía técnica y de gestión, mediante decreto número 31 TOMO XC emitido por el Poder Ejecutivo del Estado de Oaxaca, publicado en el Periódico Oficial del Estado de Oaxaca el 02 de Agosto de 2008.

4. Organización y Objeto Social

a) Objeto Social:

De acuerdo al artículo de su decreto de creación.

Ser la entidad de Gobierno del Estado de Oaxaca, encargada de la construcción, equipamiento, mantenimiento, rehabilitación, refuerzo, reconstrucción, reconversión y habilitación de inmuebles e instalaciones destinados al servicio de la educación pública



GOBIERNO DEL ESTADO
DE OAXACA

Oaxaca
JUNTOS CONSTRUIMOS EL CAMBIO



IOCIFED
Instituto Oaxaqueño
Constructor de Infraestructura
Física Educativa

en el estado de Oaxaca en términos de lo previsto por la Ley de Infraestructura Física Educativa.

b) Principal Actividad:

Su objetivo principal es ofrecer Construcción, Reparación y/o Equipamiento de Espacios Educativos.

c) Ejercicio Fiscal:
2022

d) Régimen Jurídico:

Organismo Público Descentralizado del Gobierno del Estado de Oaxaca; Persona moral con fines no lucrativos

e) Consideraciones fiscales del ente: revelar el tipo de contribuciones que esté obligado a pagar o retener.

IMPUESTO SOBRE LA RENTA

- Declaración Informativa anual de retenciones del ISR por sueldos y salarios e ingresos asimilados a salarios.
- Entero de retenciones mensuales por ISR por sueldos y salarios.
- Entero de retención de ISR por servicios profesionales (mensual).
- Declaración informativa anual de pagos y retenciones de servicios profesionales.
(Personas Morales)
- Informativa anual del subsidio para el empleo.

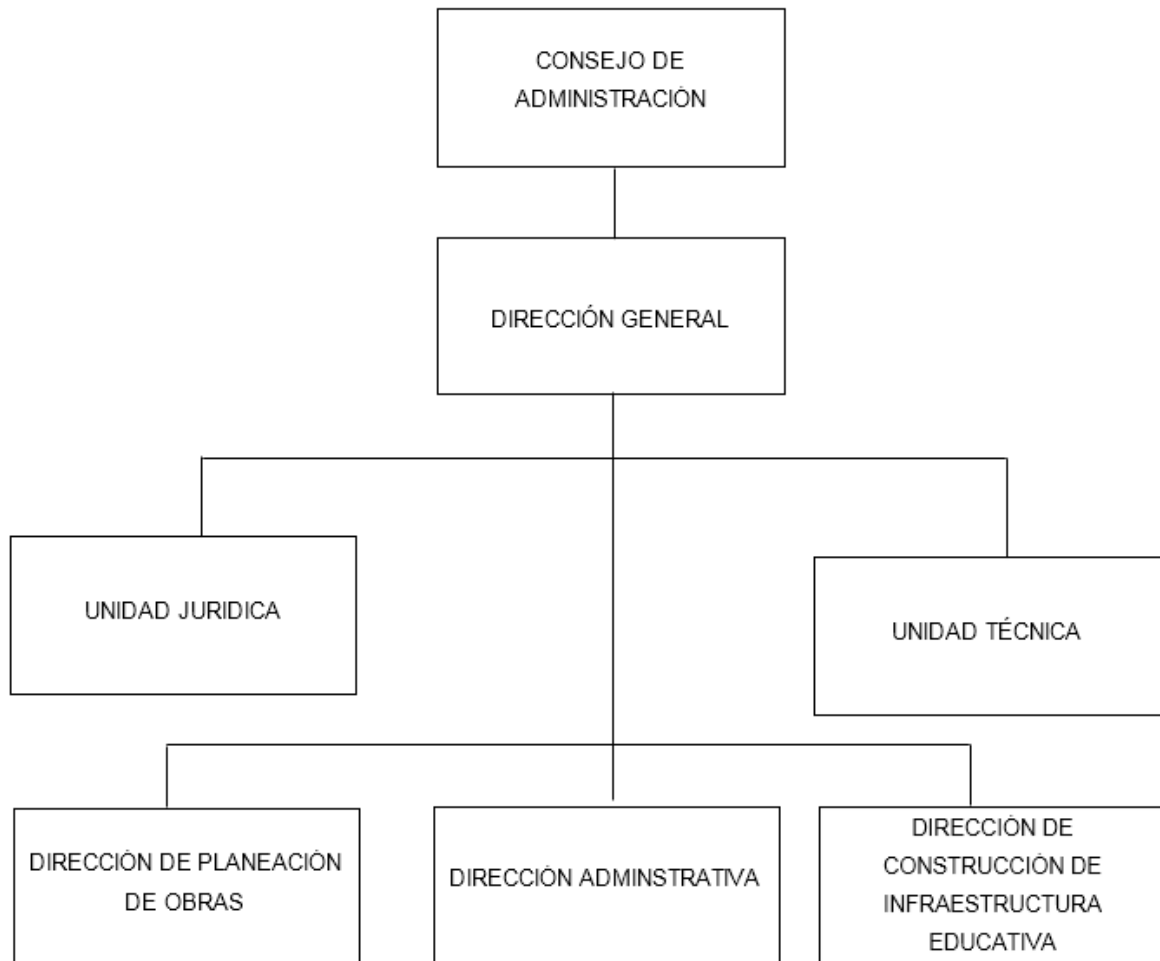


GOBIERNO DEL ESTADO
DE OAXACA



IOCIFED
Instituto Oaxaqueño
Constructor de Infraestructura
Física Educativa

f) Estructura Organizacional Básica:





GOBIERNO DEL ESTADO
DE OAXACA



5. Bases de preparación de los Estados Financieros.

- a) Si se ha observado la normatividad emitida por el CONAC y demás disposiciones legales aplicables.
- b) La normatividad aplicada para el reconocimiento, valuación y revelación de los diferentes rubros de la información financiera, así como las bases de medición utilizadas para la elaboración de los estados financieros; por ejemplo: costo histórico, valoración de realización, valor razonable, valor de recuperación o cualquier otro método empleado y los criterios de aplicación de los mismos.

Se aplicó durante el periodo de enero al 30 de septiembre del 2022 la normatividad vigente para el reconocimiento, valuación y revelación de los diferentes rubros de la información Financiera, así como las bases de medición: valor de realización, respetando en el total de las operaciones su costo histórico.

- c) Postulados básicos.

Los emitidos por el CONAC:

- 1. Sustancia Económica
- 2. Entes Públicos
- 3. Existencia Permanente
- 4. Revelación Suficiente
- 5. Importancia Relativa
- 6. Registro e Integración Presupuestaria
- 7. Consolidación de Información financiera
- 8. Devengo Contable
- 9. Valuación
- 10. Dualidad Económica
- 11. Consistencia

- d) Norma supletoria.

Las permitidas por la Normatividad del CONAC.



6. Políticas de Contabilidad Significativas:

a) Actualización: El registro de la contabilidad se realizó en base a los lineamientos establecidos por el CONAC.

b) Informar sobre la realización de operaciones en el extranjero y de sus efectos en la información financiera gubernamental:

Durante el periodo enero al 30 de septiembre del 2022, no se realizaron operaciones en Moneda Extranjera.

c) Método de evaluación de la inversión en acciones en el Sector Paraestatal.
NO APLICA

d) Sistema y método de valuación de inventarios.

El CONAC ha emitido las normas para la valoración de los Activos y el patrimonio de los entes públicos, esta norma permite definir y estandarizar los conceptos básicos de valuación, contenidos en las normas particulares aplicables a los distintos elementos integrantes de los Estados Financieros.

e) Beneficios a empleados:

No se tienen reservas para beneficios futuros de los empleados, más que las contempladas anualmente en el presupuesto de egresos del ejercicio presente.

f) Provisiones:

Al 30 de septiembre del 2022 no se tienen identificados conceptos o hechos respecto de los cuales sea necesario el registro de provisiones adicionales a las registradas

g) Reservas:

No se cuenta con reservas.

h) Cambios en políticas contables y corrección de errores junto con la revelación de los efectos que se tendrá en la información financiera del ente público, ya sea retrospectivos o prospectivos.

i) Reclasificaciones: Durante el periodo del 01 de enero al 30 de septiembre del 2022 se realizaron reclasificaciones.

j) Depuración y Cancelación de saldos:



GOBIERNO DEL ESTADO
DE OAXACA



Las depuraciones y cancelaciones de saldos se realizaron en diferentes cuentas contables durante el periodo comprendido: del 01 de enero al 30 de septiembre del 2022, con la finalidad de presentar cifras actualizadas en los Estados Financieros.

7. Posición en Moneda Extranjera y Protección por riesgo Cambiario:

a) Activos en moneda extranjera:

No aplica

b) Pasivos en moneda extranjera:

No se tienen pasivos en moneda extranjera

c) Posición en moneda extranjera:

No aplica

d) Tipo de cambio:

No aplica

e) Equivalente en moneda nacional:

8. Reporte Analítico del Activo:

a) Vida útil o porcentajes de depreciación, deterioro o amortización utilizados en los diferentes tipos de activos:

b) Cambios en el porcentaje de depreciación o valor residual de los activos:

c) Importe de los gastos conceptualizados en el ejercicio, tanto financieros como de investigación y desarrollo:

No aplica

d) Riesgos por tipo de cambio o tipo de interés de las inversiones financieras:

No aplica.

e) Valor activado en el ejercicio de los bienes construidos por la entidad:

Los bienes de la entidad se reconocen dentro de su Activo No Circulante de su costo histórico, de conformidad con el artículo 29 de la Ley General de Contabilidad Gubernamental.



GOBIERNO DEL ESTADO
DE OAXACA



f) Otras circunstancias de carácter significativo que afecten el activo, tales como bienes en garantía, señalados en embargos, litigios, títulos de inversiones entregados en garantías, baja significativa del valor de inversiones financieras, etc:

No aplica

g) Desmantelamiento de Activos, procedimientos, implicaciones, efectos contables:

No aplica

h) Administración de activos; planeación con el objetivo de que el ente los utilice de manera más efectiva:

Se utilizan los activos con la operación y mantenimiento óptimo.

Adicionalmente, se deben incluir las explicaciones de las principales variaciones en el activo, en cuadros comparativos como sigue:

a) Inversiones en valores:

No aplica

b) Patrimonio de Organismos descentralizados

No aplica

c) Inversiones en empresas de participación mayoritaria:

No se tiene inversión en este tipo de empresas.

d) Inversiones en empresas de participación minoritaria:

No aplica.

9. Fideicomisos, Mandatos y Análogos

a) Por ramo administrativo que los reporta:

No aplica.

Enlistar los de mayor monto de disponibilidad, relacionando aquellos que conforman el 80% de las disponibilidades:

No aplica

10. Reporte de la Recaudación

a) Análisis del comportamiento de la recaudación correspondiente al ente público o cualquier tipo de ingreso, de forma separada los ingresos locales de los federales:

No aplica



GOBIERNO DEL ESTADO
DE OAXACA



b) Proyección de la recaudación e ingresos en el mediano plazo:

No aplica

11. Información sobre la Deuda y el Reporte Analítico de la Deuda:

a) Utilizar al menos los siguientes indicadores: Deuda respecto al PIB y deuda respecto a la recaudación tomando, como mínimo, un periodo igual o menor a 5 años.

No aplica

b) Información de manera agrupada por tipo de valor gubernamental o instrumento financiero en la que se considere intereses, comisiones, tasa, perfil de vencimiento y otros gastos de la deuda.

No aplica

12. Calificaciones otorgadas:

No se cuenta con calificaciones otorgadas o certificaciones.

Proceso de Mejora:

El Organismo Instituto Oaxaqueño Constructor de Infraestructura Física Educativa se encuentra en proceso de la implementación del control interno.

a) Principales Políticas de control interno:

Documentar expedientes para la planeación y operación de los programas de inversión para la infraestructura y equipamiento de espacios educativos.
Supervisar lo planeado contra lo ejecutado.

Soporte documental de la entrega recepción de las obras.

b) Medidas de desempeño financiero, metas y alcance:

Racionar el uso de los recursos, para alcanzar el cumplimiento de las funciones para el ejercicio completo.

13. Información por Segmentos:

Toda la información del Ente, está procesada y se encuentra disponible por Unidad Responsable de realizar las funciones propias.

14. Eventos Posteriores al Cierre:

El Instituto cuenta con un refrendo en obra pública y equipamiento.



GOBIERNO DEL ESTADO
DE OAXACA

Oaxaca
JUNTOS CONSTRUIMOS EL CAMBIO



IOCIFED
Instituto Oaxaqueño
Constructor de Infraestructura
Física Educativa

15. Partes Relacionadas:

Este Instituto opera a través de sus Secretarías Normativas que influyen en la toma de decisiones operativas y financieras siendo las siguientes:

- Secretaría de las Infraestructuras y Ordenamiento Territorial Sustentable
- Secretaría de Finanzas
- Secretaría de Administración

16. Responsabilidad sobre la presentación razonable de los Estados Financieros.

La elaboración y presentación de la información financiera es asumida por las autoridades actuales.

Oaxaca de Juárez, Oax. A 13 de octubre 2022; Bajo protesta de decir verdad declaro que los Estados Financieros y sus Notas, son razonablemente correctas y son responsabilidad del emisor.


PSTE. L.C. Juan de Dios López Vazquez
Director administrativo


Lic. Adolfo Maldonado Fuentes
Director General



GOBIERNO DEL ESTADO
DE OAXACA



Cuenta de la Hacienda Pública Estatal 2022

Gobierno del Estado de Oaxaca

UR: Instituto Oaxaqueño Constructor de Infraestructura Física Educativa

UE: Instituto Oaxaqueño Constructor de Infraestructura Física Educativa

Conciliación entre los Ingresos Presupuestarios y Contables

Del 1 de enero al 30 de septiembre de 2022

(Pesos)

1. Total de Ingresos Presupuestarios	288,888,060
2. Más ingresos contables no presupuestarios	0
Ingresos financieros Incremento por variación de Inventarios Disminución del exceso de estimaciones por pérdida o deterioro u obsolescencia Disminución del exceso por provisiones Otros Ingresos y beneficios varios Otros ingresos contables no presupuestarios	
3. Menos ingresos presupuestarios no contables	0
Aprovechamientos patrimoniales Ingresos derivados de financiamiento Otros ingresos presupuestarios no contables	
4. Ingresos contables (4=1+2-3)	288,888,060



GOBIERNO DEL ESTADO
DE OAXACA



IOCIFED
Instituto Oaxaqueño
Constructor de Infraestructura
Física Educativa

Cuenta de la Hacienda Pública Estatal 2022
Gobierno del Estado de Oaxaca
UR: Instituto Oaxaqueño Constructor de Infraestructura Física Educativa
UE: Instituto Oaxaqueño Constructor de Infraestructura Física Educativa
Conciliación entre los Egresos Presupuestarios y Contables
Del 1 de enero al 30 de septiembre de 2022
(Pesos)

1. Total de Egresos Presupuestarios	36,939,553
2. Menos egresos presupuestarios no contables	0
Materias Primas y Materiales de Producción y Comercialización Materiales y Suministros Mobiliario y equipo de administración Mobiliario y equipo educacional y recreativo Equipo e instrumental médico y de laboratorio Vehículos y equipo de transporte Equipo de defensa y seguridad Maquinaria, otros equipos y herramientas Activos biológicos Bienes inmuebles Activos intangibles Obra pública en Bienes de Dominio Público Obra pública en Bienes propios Acciones y participaciones de capital Compra de títulos y valores Concesión de Préstamos Inversiones en fideicomisos, mandatos y otros análogos Provisiones para contingencias y otras erogaciones especiales Amortización de la deuda pública Adeudos de ejercicios fiscales anteriores (ADEFAS) Otros Egresos Presupuestales No Contables	
3. Más gastos contables no presupuestarios	843,092
Estimaciones, depreciaciones, deterioros, obsolescencia y amortizaciones Provisiones Disminución de inventarios Aumento por insuficiencia de estimaciones por pérdida o deterioro u obsolescencia Aumento por insuficiencia de provisiones Otros Gastos Otros Gastos Contables No Presupuestales	
4. Egresos contables (4=1-2+3)	37,782,645



GOBIERNO DEL ESTADO
DE OAXACA



IOCIFED
Instituto Oaxaqueño
Constructor de Infraestructura
Física Educativa

ESTADO ANALITICO DE INGRESOS PRESUPUESTARIOS

Rubro de Ingresos	Estimado	Ampliaciones y Reducciones	Modificado	Devengado	Recaudado	Diferencia
	(1)	(2)	(3=1+2)	(4)	(5)	(6=3-4)
Impuestos						
Contribuciones de Mejoras						
Derechos						
Productos						
Corriente						
Capital						
Aprovechamientos						
Corriente						
Capital						
Ingresos por Ventas de Bienes y Servicios						
Contribuciones no Comprendidas en las Fracciones de la Ley de Ingresos Causados en Ejercicios Fiscales Anteriores Pendientes de Liquidación o Pago						
Participaciones y Aportaciones						
Transferencias, Asignaciones, Subsidios y Otras Ayudas	31,832,064.33	480,895,225.85	512,727,290.18	192,409,631.21	192,360,799.16	320,317,658.97
Otros Ingresos						
TOTAL	31,832,064.33	480,895,225.95	512,727,290.18	192,409,631.21	192,360,799.16	320,317,658.97
				Ingresos excedentes		320,317,658.97

Estado Analítico de Ingresos Por Fuente de Financiamiento	Estimado	Ampliaciones y Reducciones	Modificado	Devengado	Recaudado	Diferencia
	(1)	(2)	(3=1+2)	(4)	(5)	(6=3-4)
Ingresos del Gobierno	31,832,064.33	480,895,225.85	512,727,290.18	192,409,631.21	192,360,799.16	320,317,658.97
Impuestos						
Contribuciones de Mejoras						
Derechos						
Productos						
Corriente						
Capital						
Aprovechamientos						
Corriente						
Capital						
Contribuciones no Comprendidas en las Fracciones de la Ley de Ingresos Causados en Ejercicios Fiscales Anteriores Pendientes de Liquidación o Pago						
Participaciones y Aportaciones						
Transferencias, Asignaciones, Subsidios y Otras Ayudas	31,832,064.33	480,895,225.85	512,727,290.18	192,409,631.21	192,360,799.16	320,317,658.97
Otros Ingresos						
Ingresos de Organismos y Empresas						
Cuotas y Aportaciones de Seguridad Social						
Ingresos por Ventas de Bienes y Servicios						
Transferencias, Asignaciones, Subsidios y Otras Ayudas						
Ingresos derivados de financiamiento						
Ingresos derivados de financiamiento						
TOTAL	31,832,064.33	480,895,225.85	512,727,290.18	192,409,631.21	192,360,799.16	320,317,658.97
				Ingresos excedentes		320,317,658.97

ESTADO ANALITICO DEL EJERCICIO DEL PRESUPUESTO DE EGRESOS
CLASIFICACION POR OBJETO DEL GASTO (CAPITULO-CONCEPTO)

Cve	Concepto	Aprobado 1	Ampliaciones / Reducciones 2= (3-1)	Modificado 3 = (1+2)	Devengado 4	Pagado 5	Subejercicio 6 = (3-4)
532	INSTITUTO OAXAQUEÑO CONSTRUCTOR DE INFRAESTRUCTURA						
	FÍSICA EDUCATIVA						
4	TRANSFERENCIAS, ASIGNACIONES, SUBSIDIOS Y OTRAS AYUDAS	31,832,064.33	19,197,653.28	51,029,717.61	36,939,553.28	36,890,721.23	14,090,164.33
1	TRANSFERENCIAS INTERNAS Y ASIGNACIONES AL SECTOR PÚBLICO	31,832,064.33	19,197,653.28	51,029,717.61	36,939,553.28	36,890,721.23	14,090,164.33
6	INVERSIÓN PÚBLICA	0.00	472,813,643.47	472,813,643.47	155,470,077.93	155,470,077.93	317,343,565.54
1	OBRA PÚBLICA EN BIENES DE DOMINIO PÚBLICO	0.00	472,813,643.47	472,813,643.47	155,470,077.93	155,470,077.93	317,343,565.54
	TOTAL DEPENDENCIA / ENTIDAD	31,832,064.33	492,011,296.75	523,843,361.08	192,409,631.21	192,360,799.16	331,433,729.87

ESTADO ANALITICO DEL EJERCICIO DEL PRESUPUESTO DE EGRESOS
CLASIFICACION ECONOMICA (POR TIPO DE GASTO)

Cve	Concepto	Aprobado 1	Ampliaciones / Reducciones 2= (3-1)	Modificado 3 = (1+2)	Devengado 4	Pagado 5	Subejercicio 6 = (3-4)
532	INSTITUTO OAXAQUEÑO CONSTRUCTOR DE INFRAESTRUCTURA						
	FÍSICA EDUCATIVA						
1	GASTO CORRIENTE	31,832,064.33	8,079,928.64	39,911,992.97	36,939,553.28	36,890,721.23	2,972,439.69
2	GASTO DE CAPITAL	0.00	472,815,297.21	472,815,297.21	155,470,077.93	155,470,077.93	317,345,219.28
	TOTAL DEPENDENCIA / ENTIDAD:	31,832,064.33	480,895,225.85	512,727,290.18	192,409,631.21	192,360,799.16	320,317,658.97

ESTADO ANALITICO DEL EJERCICIO DEL PRESUPUESTO DE EGRESOS
CLASIFICACION ADMINISTRATIVA



Cve	Concepto	Aprobado 1	Ampliaciones / Reducciones 2= (3-1)	Modificado 3 = (1+2)	Devengado 4	Pagado Transferido 5	Subejercicio 6 = (3-4)
5	ORGANISMOS PÚBLICOS DESCENTRALIZADOS	31,832,064.33	480,895,225.85	512,727,290.18	192,409,631.21	192,360,799.16	320,317,658.97
32	INSTITUTO OAXAQUEÑO CONSTRUCTOR DE INFRAESTRUCTURA FÍSICA EDUCATIVA	31,832,064.33	480,895,225.85	512,727,290.18	192,409,631.21	192,360,799.16	320,317,658.97
	TOTAL DEL GASTO:	31,832,064.33	480,895,225.85	512,727,290.18	192,409,631.21	192,360,799.16	320,317,658.97

ESTADO ANALITICO DEL EJERCICIO DEL PRESUPUESTO DE EGRESOS
CLASIFICACION FUNCIONAL (FINALIDAD Y FUNCION)

Cve	Concepto	Aprobado 1	Ampliaciones / Reducciones 2= (3-1)	Modificado 3 = (1+2)	Devengado 4	Pagado 5	Subejercicio 6 = (3-4)
532	INSTITUTO OAXAQUEÑO CONSTRUCTOR DE INFRAESTRUCTURA FÍSICA EDUCATIVA						
2	DESARROLLO SOCIAL	31,832,064.33	480,895,225.85	512,727,290.18	192,409,631.21	192,360,799.16	320,317,658.97
5	EDUCACIÓN	31,832,064.33	480,895,225.85	512,727,290.18	192,409,631.21	192,360,799.16	320,317,658.97
	TOTAL DEPENDENCIA / ENTIDAD	31,832,064.33	480,895,225.85	512,727,290.18	192,409,631.21	192,360,799.16	320,317,658.97



GOBIERNO DEL ESTADO
DE OAXACA



IOCIFED
Instituto Oaxaqueño
Constructor de Infraestructura
Física Educativa

ENDEUDAMIENTO NETO
DEL 1° DE ENERO AL 30 DE SEPTIEMBRE 2022
(Pesos)

Identificación de Crédito o Instrumento	Contratación/Colocación	Amortización	Endeudamiento Neto
	A	B	C = A - B
Créditos Bancarios			
			0
			0
			0
			0
			0
			0
			0
			0
			0
			0
Total Créditos Bancarios	0	0	0
Otros Instrumentos de Deuda			
			0
			0
			0
			0
			0
			0
			0
			0
			0
Total Otros Instrumentos de Deuda	0	0	0
TOTAL	0	0	0

NO APLICA



GOBIERNO DEL ESTADO
DE OAXACA



IOCIFED
Instituto Oaxaqueño
Constructor de Infraestructura
Física Educativa

INTERESES DE LA DEUDA
DEL 1° DE ENERO AL 30 DE SEPTIEMBRE 2022
(Pesos)

Identificación de Crédito o Instrumento	Devengado	Pagado
Créditos Bancarios		
Total de intereses de Créditos Bancarios	0	0
Otros Instrumentos de Deuda		
Total de intereses de Otros Instrumentos de Deuda	0	0
TOTAL	0	0

NO APLICA



INDICADORES DE POSTURA FISCAL
DEL 1° DE ENERO AL 30 DE SEPTIEMBRE 2022
(Pesos)

Concepto	Estimado	Devengado	Pagado ³
I. Ingresos Presupuestarios (I=1+2)	0	0	0
1. Ingresos del Gobierno de la Entidad Federativa ¹			
2. Ingresos del Sector Paraestatal ¹			
II. Egresos Presupuestarios (II=3+4)	0	0	0
3. Egresos del Gobierno de la Entidad Federativa ²			
4. Egresos del Sector Paraestatal ²			
III. Balance Presupuestario (Superávit o Déficit) (III = I - II)	0	0	0

Concepto	Estimado	Devengado	Pagado ³
III. Balance Presupuestario (Superávit o Déficit)	0	0	0
IV. Intereses, Comisiones y Gastos de la Deuda			
V. Balance Primario (Superávit o Déficit) (V= III - IV)	0	0	0

Concepto	Estimado	Devengado	Pagado ³
A. Financiamiento			
B. Amortización de la deuda			
C. Endeudamiento o desendeudamiento (C = A - B)	0	0	0

1. Los Ingresos que se presentan son los ingresos presupuestarios totales sin incluir los ingresos por financiamientos. Los Ingresos del Gobierno de la Entidad Federativa corresponden a los del Poder Ejecutivo, Legislativo Judicial y Autónomos
2. Los egresos que se presentan son los egresos presupuestarios totales sin incluir los egresos por amortización. Los egresos del Gobierno de la Entidad Federativa corresponden a los del Poder Ejecutivo, Legislativo, Judicial y Órganos Autónomos
3. Para Ingresos se reportan los ingresos recaudados; para egresos se reportan los egresos pagados

ESTADO ANALITICO DEL EJERCICIO DEL PRESUPUESTO DE EGRESOS
RESUMEN POR PROGRAMA PRESUPUESTARIO

Clave	Concepto	Aprobado 1	Ampliaciones / Reducciones 2= (3-1)	Modificado 3 = (1+2)	Devengado 4	Pagado 5	Subejercicio 6 = (3-4)
5	ORGANISMOS PÚBLICOS DESCENTRALIZADOS	31,832,064.33	480,895,225.85	512,727,290.18	192,409,631.21	192,360,799.16	320,317,658.97
32	INSTITUTO OAXAQUEÑO CONSTRUCTOR DE INFRAESTRUCTURA FÍSICA EDUCATIVA	31,832,064.33	480,895,225.85	512,727,290.18	192,409,631.21	192,360,799.16	320,317,658.97
1	PROGRAMAS	31,832,064.33	480,895,225.85	512,727,290.18	192,409,631.21	192,360,799.16	320,317,658.97
2	DESEMPEÑO DE LAS FUNCIONES	31,832,064.33	480,895,225.85	512,727,290.18	192,409,631.21	192,360,799.16	320,317,658.97
	TOTAL DEPENDENCIA / ENTIDAD	31,832,064.33	480,895,225.85	512,727,290.18	192,409,631.21	192,360,799.16	320,317,658.97

**GOBIERNO DEL ESTADO DE OAXACA
PROGRAMA OPERATIVO ANUAL 2022
MATRÍZ DE INDICADORES PARA RESULTADOS
REPORTE MIR INICIAL**



DATOS DEL PROGRAMA							
PROGRAMA 127 INCREMENTO DE LA OFERTA EDUCATIVA SUPERIOR							
UR Responsable:	122	COORDINACIÓN GENERAL DE EDUCACIÓN MEDIA SUPERIOR Y SUPERIOR, CIENCIA Y TECNOLOGÍA			UR's Participantes	106	SECRETARÍA DE LAS INFRAESTRUCTURAS Y EL ORDENAMIENTO TERRITORIAL SUSTENTABLE
UR's Participantes	403	UNIVERSIDAD AUTÓNOMA "BENITO JUÁREZ" DE OAXACA				508	COLEGIO SUPERIOR PARA LA EDUCACIÓN INTEGRAL INTERCULTURAL DE OAXACA
	514	COMISIÓN ESTATAL PARA LA PLANEACIÓN DE LA EDUCACIÓN SUPERIOR EN EL ESTADO DE OAXACA				532	INSTITUTO OAXAQUEÑO CONSTRUCTOR DE INFRAESTRUCTURA FÍSICA EDUCATIVA
	535	INSTITUTO TECNOLÓGICO SUPERIOR DE SAN MIGUEL EL GRANDE				536	INSTITUTO TECNOLÓGICO SUPERIOR DE TEPOSOLULA
	538	NOVAUNIVERSITAS				542	UNIVERSIDAD DE CHALCATONGO
	543	UNIVERSIDAD DE LA CAÑADA				544	UNIVERSIDAD DE LA COSTA
	545	UNIVERSIDAD DE LA SIERRA JUÁREZ				546	UNIVERSIDAD DE LA SIERRA SUR
	547	UNIVERSIDAD DEL ISTMO				548	UNIVERSIDAD DEL MAR
	549	UNIVERSIDAD DEL PAPALOAPAN				550	UNIVERSIDAD TECNOLÓGICA DE LA MIXTECA
	551	UNIVERSIDAD TECNOLÓGICA DE LA SIERRA SUR DE OAXACA				552	UNIVERSIDAD TECNOLÓGICA DE LOS VALLES CENTRALES DE OAXACA
	569	UNIVERSIDAD POLITÉCNICA DE NOCHIXTLÁN ABRAHAM CASTELLANOS					
ALINEACIÓN							
PLAN ESTATAL DE DESARROLLO							
EJE:	OAXACA INCLUYENTE CON EL DESARROLLO SOCIAL		TEMA:	EDUCACIÓN		OBJETIVO:	AMPLIAR Y DIVERSIFICAR LA OFERTA DE EDUCACIÓN SUPERIOR EN OAXACA PARA ATENDER LA DEMANDA DE MANERA ACCESIBLE Y CON EQUIDAD.
SECTOR:	EDUCACIÓN		SUBSECTOR:	EDUCACIÓN SUPERIOR			
POBLACIÓN O ÁREA DE ENFOQUE POTENCIAL							
Atributo de la población o área de enfoque:	INSTITUCIÓN DE EDUCACIÓN SUPERIOR		Hombres:	0	Mujeres:	0	Total: 40
INDICADORES PARA RESULTADOS							
NIVEL	RESUMEN NARRATIVO	INDICADOR			MEDIOS DE VERIFICACIÓN	SUPUESTOS	
		1. NOMBRE	2. FÓRMULA DE CÁLCULO	3. TIPO			
		4. DIMENSIÓN	5. FRECUENCIA	6. SENTIDO			

**GOBIERNO DEL ESTADO DE OAXACA
PROGRAMA OPERATIVO ANUAL 2022
MATRÍZ DE INDICADORES PARA RESULTADOS
REPORTE MIR INICIAL**

NIVEL	RESUMEN NARRATIVO	INDICADOR			MEDIOS DE VERIFICACIÓN	SUPUESTOS
		A)ID INDICADOR 1.NOMBRE 4.DIMENSIÓN 7.META ANUAL	2. FÓRMULA DE CÁLCULO 5.FRECUENCIA	3. TIPO 6.SENTIDO		
COMPONENTE	ESPACIOS EDUCATIVOS EN EL NIVEL SUPERIOR CONSTRUIDOS	1 - PORCENTAJE DE ESPACIOS EDUCATIVOS EN EL NIVEL SUPERIOR CONSTRUIDOS / 2 - (NÚMERO DE ESPACIOS EDUCATIVOS EN EL NIVEL SUPERIOR CONSTRUIDOS / NÚMERO DE ESPACIOS EDUCATIVOS EN EL NIVEL SUPERIOR SOLICITADOS A CONSTRUIR) *100 3 - GESTIÓN 4 - EFICACIA 5 - SEMESTRAL 6 - ASCENDENTE VARIABLES DEL INDICADOR 7 - ESPACIOS EDUCATIVOS EN EL NIVEL SUPERIOR CONSTRUIDOS UR 106 ---- 100.0000 UR 403 ---- 100.0000 UR 532 ---- 100.0000 UR 536 ---- 0.0000 UR 538 ---- 100.0000 UR 542 ---- 100.0000 UR 543 ---- 100.0000 UR 544 ---- 0.0000 UR 545 ---- 100.0000 UR 546 ---- 100.0000 UR 547 ---- 100.0000 UR 548 ---- 100.0000 UR 549 ---- 100.0000 UR 550 ---- 100.0000 UR 569 ---- 0.0000 TOTAL ---- 1200.0000			UR 106 INFORME MENSUAL DE AVANCE FÍSICO FINANCIERO (IMAFF) INTEGRADO POR EL DEPARTAMENTO DE SEGUIMIENTO INFORMÁTICO DE OBRAS, DISPONIBLE EN LA SUBSECRETARÍA DE PLANEACIÓN Y PROGRAMACIÓN DE OBRA. (ACTUALIZACIÓN MENSUAL). UR 403 ACTA ENTREGA RECEPCIÓN RESGUARDADA POR RECTORÍA, VERIFICABLE EN LA PÁGINA ELECTRÓNICA WWW.TRASPARENCIA.UABJO.MX UR 532 REPORTE MENSUAL DE AVANCE DE OBRA, LO EMITE LA DIRECCIÓN DE CONSTRUCCIÓN EN LA INTRANET DE IOCIFED UR 536 NO APLICA UR 538 ACTA ENTREGA RECEPCION RESGUARDADA POR VICE-RECTORIA DE ADMINISTRACION, VERIFICABLE EN LA PÁGINA ELECTRÓNICA: WWW.NOVAUNIVERSITAS.EDU.MX/AVANCE_MIR_2022 UR 542 ACTA ENTREGA RECEPCION RESGUARDADA POR VICE-RECTORIA DE ADMINISTRACION, VERIFICABLE EN LA PÁGINA ELECTRÓNICA: WWW.UNICHA.EDU.MX/AVANCE_MIR_2022 UR 543 ACTA ENTREGA RECEPCION RESGUARDADA POR VICE-RECTORIA DE ADMINISTRACION, VERIFICABLE EN LA PÁGINA ELECTRÓNICA: WWW.UNCA.EDU.MX/AVANCE_MIR_2022 UR 544 NO APLICA UR 545 ACTA DE ENTREGA RECEPCIÓN RESGUARDADA POR VICE-RECTORIA ADMINISTRATIVA. VERIFICABLE EN LA PÁGINA ELECTRÓNICA: WWW.UNSIJ.EDU.MX/AVANCE_MIR_2022 UR 546 ACTA DE ENTREGA RECEPCIÓN RESGUARDADA POR VICE-RECTORIA DE ADMINISTRACIÓN. VERIFICABLE EN LA PÁGINA ELECTRÓNICA WWW.UNSIS.MX/AVANCE_MIR_2022 UR 547 ACTA DE ENTREGA RECEPCIÓN RESGUARDADA POR	UR 106 SE CUENTA CON DISPONIBILIDAD DE RECURSOS DE FONDOS FEDERALES Y ESTATALES PARA EL FINANCIAMIENTO DE LAS OBRAS O ACCIONES Y LAS CONDICIONES LABORALES Y ECONÓMICAS SON FAVORABLES. UR 403 LA GESTIÓN DE LOS RECURSOS SE REALIZA EN TIEMPO Y FORMA UR 532 FENOMENOS NATURALES (SISMOS, HURACANES, LLUVIAS INTENSAS), ESTABILIDAD SOCIAL, EXISTEN CONDICIONES SOCIALES PARA LAS CONSTRUCCION DE LAS OBRAS (ACCESO A LAS INSTALACIONES POR PARTE DE LAS AUTORIDADES EDUCATIVAS), DISPONIBILIDAD PRESUPUESTAL PARA GASTOS DE OPERACIÓN. UR 536 ESTA UNIDAD EJECUTORA DE GASTO, NO GENERA UN PRODUCTO INSTITUCIONAL ALINEADA A ESTA ACTIVIDAD POR LO QUE EN EL EJERCICIO NO SE DESTINARÁ RECURSO. UR 538 LA GESTIÓN DE LOS RECURSOS SE REALIZA EN TIEMPO Y FORMA. UR 542 LA GESTIÓN DE LOS RECURSOS SE REALIZA EN TIEMPO Y FORMA UR 543 LA GESTIÓN DE LOS RECURSOS SE REALIZA EN TIEMPO Y FORMA. UR 544 ESTA UNIDAD EJECUTORA DE GASTO, NO GENERA UN PRODUCTO INSTITUCIONAL ALINEADA A ESTA ACTIVIDAD POR LO QUE EN EL EJERCICIO NO SE DESTINARÁ RECURSO. UR 545 LA GESTIÓN DE LOS RECURSOS SE REALIZA EN TIEMPO Y FORMA. UR 546 LA GESTIÓN DE LOS RECURSOS SE REALIZA EN TIEMPO Y FORMA. UR 547 LA GESTIÓN DE LOS RECURSOS SE REALIZA EN TIEMPO Y FORMA. UR 548

La Matriz de Indicadores para Resultados (MIR) es un reflejo del estado actual del programa al momento de su elaboración. En consecuencia, las Unidades Ejecutoras de Gasto que registraron "No Aplica" en Medios de Verificación y una justificación en los Supuestos; conforme al avance en el curso normal del ejercicio fiscal 2022 y se genere nueva información, la MIR deberá ser actualizada en lo que respecta a los indicadores, así como el registro de metas y líneas base, elementos que son un referente para el seguimiento y la evaluación.

GOBIERNO DEL ESTADO DE OAXACA
PROGRAMA OPERATIVO ANUAL 2022
MATRÍZ DE INDICADORES PARA RESULTADOS
REPORT E MIR INICIAL

NIVEL	RESUMEN NARRATIVO	INDICADOR			MEDIOS DE VERIFICACIÓN	SUPUESTOS
		A)ID INDICADOR 1.NOMBRE 4.DIMENSIÓN 7.META ANUAL	2. FÓRMULA DE CÁLCULO 5.FRECUENCIA	3. TIPO 6.SENTIDO		
ACTIVIDAD	CONSTRUIR ESPACIOS EDUCATIVOS	1 - PORCENTAJE DE METROS CUADRADOS CONSTRUIDOS 2 - (METROS CUADRADOS CONSTRUIDOS/ METROS CUADRADOS PROGRAMADOS A CONSTRUIR) * 100 3 - GESTIÓN 4 - EFICACIA 5 - TRIMESTRAL 6 - ASCENDENTE VARIABLES DEL INDICADOR 7 - METROS CUADRADOS CONSTRUIDOS UR 106 ---- 2676.0000 UR 403 ---- 2500.0000 UR 532 ---- 0.0000 UR 536 ---- 0.0000 UR 538 ---- 1008.9000 UR 542 ---- 0.0000 UR 543 ---- 0.0000 UR 544 ---- 0.0000 UR 545 ---- 0.0000 UR 546 ---- 1359.8900 UR 547 ---- 1126.6800 UR 548 ---- 528.0000 UR 549 ---- 280.0000 UR 550 ---- 800.0000 UR 551 ---- 0.0000 UR 569 ---- 0.0000 TOTAL ---- 20279.4700			UR 106 INFORME MENSUAL DE AVANCE FÍSICO FINANCIERO (IMAFF) INTEGRADO POR EL DEPARTAMENTO DE SEGUIMIENTO INFORMATICO DE OBRAS, DISPONIBLE EN LA SUBSECRETARÍA DE PLANEACIÓN Y PROGRAMACIÓN DE OBRA. (ACTUALIZACIÓN MENSUAL). UR 403 ACTA ENTREGA-RECEPCIÓN RESGUARDADA POR RECTORÍA, VERIFICABLE EN LA PÁGINA ELECTRÓNICA: WWW.TRANSPARENCIA.UABJO.MX UR 532 RESUMEN MENSUAL DE ESTADÍSTICA DE PROYECTOS, LO EMITE Y BAJO RESGUARDO DE LA DIRECCIÓN DE PLANEACIÓN UR 536 NO APLICA UR 538 ACTA ENTREGA-RECEPCIÓN RESGUARDADA POR VICE-RECTORÍA DE ADMINISTRACIÓN, VERIFICABLE EN LA PÁGINA ELECTRÓNICA: WWW.NOVAUNIVERSITAS.EDU.MX/AVANCE_MIR_2022 UR 542 ACTA ENTREGA-RECEPCIÓN RESGUARDADA POR VICE-RECTORÍA DE ADMINISTRACIÓN, VERIFICABLE EN LA PÁGINA ELECTRÓNICA: WWW.UNICHA.EDU.MX/AVANCE_MIR_2022 UR 543 ACTA ENTREGA-RECEPCIÓN RESGUARDADA POR VICE-RECTORÍA ADMINISTRATIVA, VERIFICABLE EN LA PÁGINA ELECTRÓNICA: WWW.UNCA.MX/AVANCE_MIR_2022 UR 544 NO APLICA UR 545 ACTA ENTREGA-RECEPCIÓN RESGUARDADA POR VICE-RECTORÍA ADMINISTRATIVA, VERIFICABLE EN LA PÁGINA ELECTRÓNICA: WWW.UNSIJ.EDU.MX/AVANCE_MIR_2022 UR 546 ACTA ENTREGA-RECEPCIÓN RESGUARDADA POR VICE-RECTORÍA DE ADMINISTRACIÓN, VERIFICABLE EN LA PÁGINA ELECTRÓNICA: WWW.UNSIS.MX/AVANCE_MIR_2022 UR 547 ACTA ENTREGA-RECEPCIÓN RESGUARDADA POR	UR 106 SE CUENTA CON DISPONIBILIDAD DE RECURSOS DE FONDOS FEDERALES Y ESTATALES PARA EL FINANCIAMIENTO DE LAS OBRAS O ACCIONES Y LAS CONDICIONES LABORALES Y ECONÓMICAS SON FAVORABLES. UR 403 LA GESTIÓN DE LOS RECURSOS SE REALIZA EN TIEMPO Y FORMA UR 532 FENÓMENOS NATURALES (SISMOS, HURACANES, LLUVIAS INTENSAS), ESTABILIDAD SOCIAL, DISPONIBILIDAD PRESUPUESTAL PARA GASTOS DE OPERACION. UR 536 ESTA UNIDAD EJECUTORA DE GASTO, NO GENERA UN PRODUCTO INSTITUCIONAL ALINEADA A ESTA ACTIVIDAD POR LO QUE EN EL EJERCICIO NO SE DESTINARÁ RECURSO. UR 538 LA GESTIÓN DE LOS RECURSOS SE REALIZA EN TIEMPO Y FORMA. UR 542 LA GESTION DE LOS RECURSOS SE REALIZA EN TIEMPO Y FORMA. UR 543 LA GESTIÓN DE LOS RECURSOS SE REALIZA EN TIEMPO Y FORMA UR 544 ESTA UNIDAD EJECUTORA DE GASTO, NO GENERA UN PRODUCTO INSTITUCIONAL ALINEADA A ESTA ACTIVIDAD POR LO QUE EN EL EJERCICIO NO SE DESTINARÁ RECURSO. UR 545 LA GESTION DE LOS RECURSOS SE REALIZA EN TIEMPO Y FORMA. UR 546 LA GESTION DE LOS RECURSOS SE REALIZA EN TIEMPO Y FORMA. UR 547 LA GESTION DE LOS RECURSOS SE REALIZA EN TIEMPO Y FORMA. UR 548 LA GESTION DE LOS RECURSOS SE REALIZA EN TIEMPO Y FORMA.

La Matriz de Indicadores para Resultados (MIR) es un reflejo del estado actual del programa al momento de su elaboración. En consecuencia, las Unidades Ejecutoras de Gasto que registraron "No Aplica" en Medios de Verificación y una justificación en los Supuestos; conforme al avance en el curso normal del ejercicio fiscal 2022 y se genere nueva información, la MIR deberá ser actualizada en lo que respecta a los indicadores, así como el registro de metas y líneas base, elementos que son un referente para el seguimiento y la evaluación.

**GOBIERNO DEL ESTADO DE OAXACA
PROGRAMA OPERATIVO ANUAL 2022
MATRÍZ DE INDICADORES PARA RESULTADOS
REPORTE MIR INICIAL**

NIVEL	RESUMEN NARRATIVO	INDICADOR			MEDIOS DE VERIFICACIÓN	SUPUESTOS
		A)ID INDICADOR 1.NOMBRE 4.DIMENSIÓN 7.META ANUAL	2. FÓRMULA DE CÁLCULO 5.FRECUENCIA	3. TIPO 6.SENTIDO		
COMPONENTE	ESPACIOS EDUCATIVOS EN EL NIVEL SUPERIOR REPARADOS	1 - PORCENTAJE DE ESPACIOS EDUCATIVOS EN EL NIVEL SUPERIOR REPARADOS 2 - (NÚMERO DE ESPACIOS EDUCATIVOS EN EL NIVEL SUPERIOR REPARADOS / NÚMERO DE ESPACIOS EDUCATIVOS EN EL NIVEL SUPERIOR SOLICITADOS A REPARAR)*100 3 - GESTIÓN 4 - EFICACIA 5 - SEMESTRAL 6 - ASCENDENTE VARIABLES DEL INDICADOR 7 - ESPACIOS EDUCATIVOS EN EL NIVEL SUPERIOR REPARADOS UR 106 ---- 100.0000 UR 403 ---- 100.0000 UR 532 ---- 100.0000 UR 536 ---- 0.0000 UR 538 ---- 100.0000 UR 542 ---- 100.0000 UR 543 ---- 100.0000 UR 544 ---- 0.0000 UR 545 ---- 100.0000 UR 546 ---- 100.0000 UR 547 ---- 100.0000 UR 548 ---- 100.0000 UR 549 ---- 100.0000 UR 550 ---- 100.0000 UR 551 ---- 100.0000 UR 552 ---- 100.0000 UR 569 ---- 0.0000 TOTAL ---- 1400.0000			UR 106 INFORME MENSUAL DE AVANCE FÍSICO FINANCIERO (IMAFF) INTEGRADO POR EL DEPARTAMENTO DE SEGUIMIENTO INFORMÁTICO DE OBRAS, DISPONIBLE EN LA SUBSECRETARÍA DE PLANEACIÓN Y PROGRAMACIÓN DE OBRA. (ACTUALIZACIÓN MENSUAL). UR 403 ACTA ENTREGA-RECEPCIÓN RESGUARDADA POR RECTORÍA, VERIFICABLE EN LA PÁGINA ELECTRÓNICA: WWW.TRANSPARENCIA.UABJO.MX UR 532 REPORTE MENSUAL DE AVANCE DE OBRA, LO EMITE LA DIRECCIÓN DE CONSTRUCCIÓN EN LA INTRANET DE IOCIFED UR 536 REPORTE DE REPARACIÓN REALIZADA, RESGUARDADA EN EL ÁREA ADMINISTRATIVA. UR 538 ACTA ENTREGA RECEPCION RESGUARDADA POR VICE-RECTORIA DE ADMINISTRACION, VERIFICABLE EN LA PÁGINA ELECTRÓNICA: WWW.NOVAUNIVERSITAS.EDU.MX/AVANCE_MIR_2022 UR 542 ACTA ENTREGA RECEPCION RESGUARDADA POR VICE-RECTORIA DE ADMINISTRACION, VERIFICABLE EN LA PÁGINA ELECTRÓNICA: WWW.UNICHA.EDU.MX/AVANCE_MIR_2022 UR 543 ACTA DE ENTREGA RECEPCIÓN RESGUARDADA POR VICE-RECTORIA ADMINISTRATIV. VERIFICABLE EN LA PÁGINA ELECTRÓNICA WWW.UNCA.MX/AVANCE_MIR_2022 UR 544 NO APLICA UR 545 ACTA DE ENTREGA RECEPCIÓN RESGUARDADA POR VICE-RECTORIA ADMINISTRATIV. VERIFICABLE EN LA PÁGINA ELECTRÓNICA WWW.UNSIJ.EDU.MX/AVANCE_MIR_2022 UR 546 ACTA DE ENTREGA RECEPCIÓN RESGUARDADA POR VICE-RECTORIA DE ADMINISTRACIÓN. VERIFICABLE EN LA PÁGINA ELECTRÓNICA WWW.UNSIS.MX/AVANCE_MIR_2022 UR 547	UR 106 SE CUENTA CON DISPONIBILIDAD DE RECURSOS DE FONDOS FEDERALES Y ESTATALES PARA EL FINANCIAMIENTO DE LAS OBRAS O ACCIONES Y LAS CONDICIONES LABORALES Y ECONÓMICAS SON FAVORABLES. UR 403 LA GESTIÓN DE LOS RECURSOS SE REALIZA EN TIEMPO Y FORMA UR 532 FENOMENOS NATURALES (SISMOS, HURACANES, LLUVIAS INTENSAS), ESTABILIDAD SOCIAL, DISPONIBILIDAD PRESUPUESTAL PARA GASTOS DE OPERACION. UR 536 LA GESTIÓN DE LOS RECURSOS SE REALIZA EN TIEMPO Y FORMA. UR 538 LA GESTIÓN DE LOS RECURSOS SE REALIZA EN TIEMPO Y FORMA UR 542 LA GESTION DE LOS RECURSOS SE REALIZA EN TIEMPO Y FORMA UR 543 LA GESTIÓN DE LOS RECURSOS SE REALIZA EN TIEMPO Y FORMA UR 544 ESTA UNIDAD EJECUTORA DE GASTO, NO GENERA UN PRODUCTO INSTITUCIONAL ALINEADA A ESTA ACTIVIDAD POR LO QUE EN EL EJERCICIO NO SE DESTINARÁ RECURSO. UR 545 LA GESTIÓN DE LOS RECURSOS SE REALIZA EN TIEMPO Y FORMA. UR 546 LA GESTION DE LOS RECURSOS SE REALIZA EN TIEMPO Y FORMA UR 547 LA GESTION DE LOS RECURSOS SE REALIZA EN TIEMPO Y FORMA UR 548 LA GESTION DE LOS RECURSOS SE REALIZA EN TIEMPO Y FORMA UR 549 LA GESTION DE LOS RECURSOS SE REALIZA EN

La Matriz de Indicadores para Resultados (MIR) es un reflejo del estado actual del programa al momento de su elaboración. En consecuencia, las Unidades Ejecutoras de Gasto que registraron "No Aplica" en Medios de Verificación y una justificación en los Supuestos; conforme al avance en el curso normal del ejercicio fiscal 2022 y se genere nueva información, la MIR deberá ser actualizada en lo que respecta a los indicadores, así como el registro de metas y líneas base, elementos que son un referente para el seguimiento y la evaluación.

GOBIERNO DEL ESTADO DE OAXACA
PROGRAMA OPERATIVO ANUAL 2022
MATRÍZ DE INDICADORES PARA RESULTADOS
REPORTE MIR INICIAL



NIVEL	RESUMEN NARRATIVO	INDICADOR			MEDIOS DE VERIFICACIÓN	SUPUESTOS
		A)ID INDICADOR 1.NOMBRE 4.DIMENSIÓN 7.META ANUAL	2. FÓRMULA DE CÁLCULO 5.FRECUENCIA	3. TIPO 6.SENTIDO		
COMPONENTE	INSTITUCIONES DE EDUCACIÓN SUPERIOR ACORDES A LAS VOCACIONES REGIONALES PARA ATENDER LA DEMANDA EN ZONAS CON DÉFICIT DE ATENCIÓN CREADAS	1 - PORCENTAJE DE INSTITUCIONES DE EDUCACIÓN SUPERIOR CREADAS 2 - (NÚMERO DE INSTITUCIONES DE EDUCACIÓN SUPERIOR CREADAS/TOTAL DE SOLICITUDES DE INSTITUCIONES DE EDUCACIÓN SUPERIOR) *100 3 - GESTIÓN 4 - EFICACIA 5 - SEMESTRAL 6 - ASCENDENTE VARIABLES DEL INDICADOR 7 - INSTITUCIONES DE EDUCACIÓN SUPERIOR CREADAS UR 122 ---- 100.0000 UR 514 ---- 100.0000 UR 569 ---- 0.0000 TOTAL ---- 200.0000			UR 122 DECRETO DE CREACIÓN, CONVENIO DE COLABORACIÓN ACUERDO DE RECONOCIMIENTO DE VALIDEZ OFICIAL QUE SE ENCUENTRA EN LA DIRECCIÓN SUPERIOR WWW.PERIODICOOFICIAL.OAXACA.GOB.MX UR 514 Decreto de creación, convenio de colaboración, acuerdo de Reconocimiento de Validez Oficial que se encuentra en la Dirección de Educación Superior UR 569 ESTA UNIDAD EJECUTORA DE GASTO, NO GENERA UN PRODUCTO INSTITUCIONAL ALINEADO A ESTA ACTIVIDAD POR LO QUE EN EL EJERCICIO NO SE DESTINARA RECURSO	UR 122 FALTA DE DEMANDA PARA OFRECER EL SERVICIO DE EDUCACIÓN SUPERIOR EN EL ESTADO UR 514 Falta de demanda para ofrecer el servicio de educación superior en el estado UR 569 NO APLICA
ACTIVIDAD	ELABORAR ESTUDIOS DIAGNOSTICOS SOBRE LA DEMANDA DE EDUCACIÓN SUPERIOR	1 - PORCENTAJE DE ESTUDIOS DIAGNÓSTICO POR REGIÓN ELABORADOS 2 - (NÚMERO DE ESTUDIOS DIAGNÓSTICOS POR REGIÓN ELABORADOS/ NÚMERO DE ESTUDIOS DIAGNÓSTICOS PROGRAMADOS)*100 3 - GESTIÓN 4 - EFICACIA 5 - TRIMESTRAL 6 - ASCENDENTE VARIABLES DEL INDICADOR 7 - NÚMERO DE ESTUDIOS DIAGNÓSTICOS POR REGIÓN ELABORADOS UR 122 ---- 0.0000 UR 514 ---- 1.0000 UR 569 ---- 0.0000 TOTAL ---- 1.0000			UR 122 NO APLICA UR 514 Estudios-diagnóstico de demanda de educación superior regional que se encuentran en el Departamento de Promoción y Desarrollo. UR 569 NO APLICA	UR 122 ESTA UNIDAD EJECUTORA DE GASTO, NO GENERA UN PRODUCTO INSTITUCIONAL ALINEADA A ESTA ACTIVIDAD POR LO QUE EN EL EJERCICIO NO SE DESTINARÁ RECURSO UR 514 Que la actividad cuente con recursos presupuestales en el ejercicio UR 569 ESTA UNIDAD EJECUTORA DE GASTO, NO GENERA UN PRODUCTO INSTITUCIONAL ALINEADA A ESTA ACTIVIDAD POR LO QUE EN EL EJERCICIO NO SE DESTINARÁ RECURSO.
ACTIVIDAD	GESTIONAR LA CREACIÓN DE INSTITUCIONES DE EDUCACIÓN PÚBLICA	1 - PORCENTAJE DE DECRETOS DE CREACION EMITIDOS 2 - (DECRETOS DE CREACIÓN EMITIDOS/AVALES DE PERTINENCIA PARA LA CREACIÓN DE INSTITUCIONES PÚBLICAS DE EDUCACIÓN SUPERIOR OTORGADOS) * 100 3 - GESTIÓN 4 - EFICACIA 5 - TRIMESTRAL 6 - ASCENDENTE VARIABLES DEL INDICADOR 7 - NÚMERO DE DECRETOS DE CREACIÓN EMITIDOS UR 122 ---- 2.0000 UR 514 ---- 0.0000 UR 569 ---- 0.0000 TOTAL ---- 2.0000			UR 122 SOLICITUD DEL INTERESADO, OFICIOS DE SOLICITUD, ESTUDIOS DE PREFACTIBILIDAD, OFICIO DE RESPUESTA DE LA COEPES-OAXACA UR 514 NO APLICA UR 569 NO APLICA	UR 122 QUE LOS MUNICIPIOS INVOLUCRADOS NO DESISTAN DE CONTINUAR CON LA EJECUCIÓN DE LOS PROYECTOS UR 514 ESTA UNIDAD EJECUTORA DE GASTO, NO GENERA UN PRODUCTO INSTITUCIONAL ALINEADA A ESTA ACTIVIDAD POR LO QUE EN EL EJERCICIO NO SE DESTINARÁ RECURSO. UR 569 ESTA UNIDAD EJECUTORA DE GASTO, NO GENERA UN PRODUCTO INSTITUCIONAL ALINEADA A ESTA ACTIVIDAD POR LO QUE EN EL EJERCICIO NO SE DESTINARÁ RECURSO.

La Matriz de Indicadores para Resultados (MIR) es un reflejo del estado actual del programa al momento de su elaboración. En consecuencia, las Unidades Ejecutoras de Gasto que registraron "No Aplica" en Medios de Verificación y una justificación en los Supuestos; conforme al avance en el curso normal del ejercicio fiscal 2022 y se genere nueva información, la MIR deberá ser actualizada en lo que respecta a los indicadores, así como el registro de metas y líneas base, elementos que son un referente para el seguimiento y la evaluación.

GOBIERNO DEL ESTADO DE OAXACA
PROGRAMA OPERATIVO ANUAL 2022
MATRÍZ DE INDICADORES PARA RESULTADOS
REPORTE MIR INICIAL

NIVEL	RESUMEN NARRATIVO	INDICADOR			MEDIOS DE VERIFICACIÓN	SUPUESTOS
		A)ID INDICADOR 1.NOMBRE 4.DIMENSIÓN 7.META ANUAL	2. FÓRMULA DE CÁLCULO 5.FRECUENCIA	3. TIPO 6.SENTIDO		
ACTIVIDAD	OTORGAR EL AVAL DE PROYECTOS PARA SOLICITUDES DE RECURSOS DE INVERSIÓN	1 - PORCENTAJE DE AVALES PARA PROYECTOS ENTREGADOS 2 - (NÚMERO DE AVALES ENTREGADOS/NÚMERO DE AVALES SOLICITADOS) * 100 3 - GESTIÓN 4 - EFICACIA 5 - TRIMESTRAL 6 - ASCENDENTE VARIABLES DEL INDICADOR 7 - NÚMERO DE AVALES PARA PROYECTOS ENTREGADOS UR 122 ---- 0.0000 UR 514 ---- 6.0000 UR 569 ---- 0.0000 TOTAL ---- 6.0000			UR 122 NO APLICA UR 514 Oficio de aval de proyectos que se encuentran en la Dirección de Planeación y Evaluación de la COPES-Oaxaca UR 569 NO APLICA	UR 122 ESTA UNIDAD EJECUTORA DE GASTO, NO GENERA UN PRODUCTO INSTITUCIONAL ALINEADA A ESTA ACTIVIDAD POR LO QUE EN EL EJERCICIO NO SE DESTINARÁ RECURSO UR 514 Que las instituciones publicas de educación superior soliciten el aval para proyectos de infraestructura para participar en las convocatorias de fondos concursables UR 569 ESTA UNIDAD EJECUTORA DE GASTO, NO GENERA UN PRODUCTO INSTITUCIONAL ALINEADA A ESTA ACTIVIDAD POR LO QUE EN EL EJERCICIO NO SE DESTINARÁ RECURSO.
ACTIVIDAD	ELABORAR ESTUDIOS DE PREFACTIBILIDAD	1 - PORCENTAJE DE ESTUDIOS DE PRE FACTIBILIDAD ELABORADOS 2 - (NÚMERO DE ESTUDIOS DE PRE FACTIBILIDAD ELABORADOS / NÚMERO DE ESTUDIOS DE PRE FACTIBILIDAD SOLICITADOS)*100 3 - GESTIÓN 4 - EFICACIA 5 - TRIMESTRAL 6 - ASCENDENTE VARIABLES DEL INDICADOR 7 - NÚMERO DE ESTUDIOS DE PRE FACTIBILIDAD ELABORADOS UR 122 ---- 0.0000 UR 514 ---- 8.0000 UR 569 ---- 0.0000 TOTAL ---- 8.0000			UR 122 NO APLICA UR 514 Estudios de prefactibilidad que se encuentran en el Departamento de Promoción y Desarrollo. UR 569 NO APLICA	UR 122 ESTA UNIDAD EJECUTORA DE GASTO, NO GENERA UN PRODUCTO INSTITUCIONAL ALINEADA A ESTA ACTIVIDAD POR LO QUE EN EL EJERCICIO NO SE DESTINARÁ RECURSO UR 514 Que se reciban solicitudes para nuevos servicios de educación superior en el estado UR 569 ESTA UNIDAD EJECUTORA DE GASTO, NO GENERA UN PRODUCTO INSTITUCIONAL ALINEADA A ESTA ACTIVIDAD POR LO QUE EN EL EJERCICIO NO SE DESTINARÁ RECURSO.
COMPONENTE	NUEVOS PROGRAMAS DE ESTUDIO DE TSU Y LICENCIATURA APERTURADOS Y/O ACTUALIZADOS	1 - PORCENTAJE DE PROGRAMAS DE ESTUDIO APERTURADOS Y/O ACTUALIZADOS 2 - (NÚMERO DE PROGRAMAS DE ESTUDIO APERTURADOS Y/O ACTUALIZADOS/ NÚMERO DE PROGRAMAS DE ESTUDIO APERTURADOS Y/O PROGRAMADOS A ACTUALIZAR)*100 3 - GESTIÓN 4 - EFICACIA 5 - SEMESTRAL 6 - ASCENDENTE VARIABLES DEL INDICADOR 7 - PROGRAMAS DE ESTUDIO APERTURADOS Y/O ACTUALIZADOS UR 508 ---- 100.0000 UR 551 ---- 100.0000 UR 552 ---- 100.0000 UR 569 ---- 100.0000 TOTAL ---- 400.0000			UR 508 LISTA DE ASISTENCIA QUE OBRA EN EL DEPARTAMENTO DE RECURSOS HUMANOS. UR 551 AVAL EMITIDO POR LA COORDINACIÓN GENERAL DE EDUCACIÓN MEDIA SUPERIOR Y SUPERIOR, CIENCIA Y TECNOLOGÍA DE OAXACA, RESGUARDADO EN RECTORÍA, DIRECCIÓN DE DIVISIÓN DE CARRERA Y DEPARTAMENTO DE PLANEACIÓN Y EVALUACIÓN UR 552 AVAL EMITIDO POR LA COORDINACIÓN GENERAL DE EDUCACIÓN MEDIA SUPERIOR Y SUPERIOR, CIENCIA Y TECNOLOGÍA DE OAXACA, RESGUARDADO EN EL DEPARTAMENTO DE PLANEACIÓN Y EVALUACIÓN UR 569 AVAL EMITIDO POR LA COORDINACIÓN GENERAL DE EDUCACIÓN MEDIA SUPERIOR Y SUPERIOR, CIENCIA Y TECNOLOGÍA DE OAXACA, RESGUARDADO EN RECTORÍA	UR 508 PERSONAL DOCENTE Y ADMINISTRATIVO QUE PARTICIPA EN LA JORNADA DE CAPACITACIÓN. UR 551 EXISTA DEMANDA DEL PROGRAMA A APERTURAR UR 552 EXISTA DEMANDA DEL PROGRAMA A APERTURAR UR 569 EXISTE LA DISPONIBILIDAD PRESUPUESTAL EN LOS FONDOS FEDERALES Y ESTATALES

GOBIERNO DEL ESTADO DE OAXACA
PROGRAMA OPERATIVO ANUAL 2022
MATRÍZ DE INDICADORES PARA RESULTADOS
REPORT E MIR INICIAL

NIVEL	RESUMEN NARRATIVO	INDICADOR			MEDIOS DE VERIFICACIÓN	SUPUESTOS
		A)ID INDICADOR 1.NOMBRE 4.DIMENSIÓN 7.META ANUAL	2. FÓRMULA DE CÁLCULO 5.FRECUENCIA	3. TIPO 6.SENTIDO		
ACTIVIDAD	ELABORAR ESTUDIOS DE FACTIBILIDAD	1 - PORCENTAJE DE ESTUDIOS DE FACTIBILIDAD ELABORADOS 2 - (NÚMERO DE ESTUDIOS DE FACTIBILIDAD ELABORADOS/NÚMERO DE ESTUDIOS DE FACTIBILIDAD PROGRAMADOS) * 100 3 - GESTIÓN 4 - EFICACIA 5 - TRIMESTRAL 6 - ASCENDENTE VARIABLES DEL INDICADOR 7 - NÚMERO DE ESTUDIOS DE FACTIBILIDAD ELABORADOS UR 508 ---- 0.0000 UR 551 ---- 0.0000 UR 552 ---- 1.0000 UR 569 ---- 1.0000 TOTAL ---- 2.0000			UR 508 NO APLICA UR 551 NO APLICA UR 552 ESTUDIOS DE FCTIBILIDAD DISPONIBLES EN EL DEPARTAMENTO DE PLANEACIÓN Y EVALUACIÓN UR 569 ESTUDIOS DE FCTIBILIDAD DISPONIBLES EN LA RECTORIA DE LA UNIVERSIDAD POLITECNICA DE NOCHIXTLÁN	UR 508 ESTA UNIDAD EJECUTORA DE GASTO, NO GENERA UN PRODUCTO INSTITUCIONAL ALINEADO A ESTA ACTIVIDAD POR LO QUE EN EL EJERCICIO NO SE DESTINARA RECURSO UR 551 LA PANDEMIA PROVOCADA POR EL SARS-COV-2, COVID-19 SE ENCUENTRA CONTROLADA Y LAS CONDICIONES LABORALES Y ECONÓMICAS SON FAVORABLES. UR 552 DEMANDA DEL PROGRAMA EN LA ZONA DE INFLUENCIA UR 569 EXISTE SUFICIENCIA PRESUPUESTAL Y COOPERACIÓN ENTRE LAS INSTITUCIONES PARTICIPANTES
ACTIVIDAD	ELABORAR ANALISIS SITUACIONALES DEL TRABAJO	1 - PORCENTAJE DE ANALISIS SITUACIONALES DEL TRABAJO ELABORADOS 2 - (ANÁLISIS SITUACIONALES DEL TRABAJO ELABORADOS / ANÁLISIS SITUACIONALES DEL TRABAJO PROGRAMADOS) * 100 3 - GESTIÓN 4 - EFICACIA 5 - TRIMESTRAL 6 - ASCENDENTE VARIABLES DEL INDICADOR 7 - NÚMERO DE ANÁLISIS SITUACIONALES DEL TRABAJO ELABORADOS UR 508 ---- 0.0000 UR 551 ---- 2.0000 UR 552 ---- 1.0000 UR 569 ---- 0.0000 TOTAL ---- 3.0000			UR 508 NO APLICA UR 551 ANÁLISIS SITUACIONAL DEL TRABAJO DEL PROGRAMA EDUCATIVO, BAJO RESGUARDO DE DIRECCIONES DE DIVISION DE CARRERAS/DIRECCIÓN DE VINCULACIÓN UR 552 INFORME DE ANÁLISIS SITUACIONAL DEL TRABAJO UR 569 NO APLICA	UR 508 ESTA UNIDAD EJECUTORA DE GASTO, NO GENERA UN PRODUCTO INSTITUCIONAL ALINEADO A ESTA ACTIVIDAD POR LO QUE EN EL EJERCICIO NO SE DESTINARA RECURSO UR 551 LA PANDEMIA PROVOCADA POR EL SARS-COV-2, COVID-19 SE ENCUENTRA CONTROLADA Y LAS CONDICIONES LABORALES Y ECONÓMICAS SON FAVORABLES, PARA LLEVAR A COBO LA ACTIVIDAD. UR 552 DEMANDA DEL PROGRAMA EN LA ZONA DE INFLUENCIA UR 569 ESTA UNIDAD EJECUTORA DE GASTO, NO GENERA UN PRODUCTO INSTITUCIONAL ALINEADA A ESTA ACTIVIDAD POR LO QUE EN EL EJERCICIO NO SE DESTINARA RECURSO.

GOBIERNO DEL ESTADO DE OAXACA
PROGRAMA OPERATIVO ANUAL 2022
MATRÍZ DE INDICADORES PARA RESULTADOS
REPORTE MIR INICIAL

NIVEL	RESUMEN NARRATIVO	INDICADOR			MEDIOS DE VERIFICACIÓN	SUPUESTOS
		A)ID INDICADOR 1.NOMBRE 4.DIMENSIÓN 7.META ANUAL	2. FÓRMULA DE CÁLCULO 5.FRECUENCIA	3. TIPO 6.SENTIDO		
ACTIVIDAD	CAPACITAR AL PERSONAL	1 - PORCENTAJE DE CAPACITACIONES IMPARTIDAS 2 - (NÚMERO DE CAPACITACIONES IMPARTIDAS / NÚMERO DE CAPACITACIONES PROGRAMADAS) *100 3 - GESTIÓN 4 - EFICACIA 5 - TRIMESTRAL 6 - ASCENDENTE VARIABLES DEL INDICADOR 7 - NÚMERO DE CAPACITACIONES IMPARTIDAS UR 508 ---- 2.0000 UR 551 ---- 0.0000 UR 552 ---- 1.0000 UR 569 ---- 0.0000 TOTAL ---- 3.0000			UR 508 LISTA DE ASISTENCIA QUE OBRA EN EL DEPARTAMENTO DE RECURSOS HUMANOS UR 551 NO APLICA UR 552 LISTAS DE ASISTENCIA, RESGUARDADAS EN EL DEPARTAMENTO DE RECURSOS HUMANOS, SERVICIOS GENERALES Y MATERIALES UR 569 NO APLICA	UR 508 PERSONAL DOCENTE Y ADMINISTRATIVO PARTICIPA EN LA JORNADA DE CAPACITACIÓN UR 551 ESTA UNIDAD EJECUTORA DE GASTO, NO GENERA UN PRODUCTO INSTITUCIONAL ALINEADA A ESTA ACTIVIDAD POR LO QUE EN EL EJERCICIO NO SE DESTINARÁ RECURSO. UR 552 EXISTA EL SUFICIENTE PERSONAL QUE CUBRA EL PERFIL ADECUADO PARA CAPACITARSE UR 569 ESTA UNIDAD EJECUTORA DE GASTO, NO GENERA UN PRODUCTO INSTITUCIONAL ALINEADA A ESTA ACTIVIDAD POR LO QUE EN EL EJERCICIO NO SE DESTINARÁ RECURSO.
COMPONENTE	PROGRAMAS DE ESTUDIOS DE NIVEL LICENCIATURA ACREDITADOS	1 - PORCENTAJE DE PROGRAMAS DE ESTUDIO DE NIVEL SUPERIOR ACREDITADOS 2 - (NÚMERO DE PROGRAMAS DE ESTUDIO DE NIVEL SUPERIOR ACREDITADOS/ NÚMERO DE PROGRAMAS DE ESTUDIO DE NIVEL SUPERIOR PROGRAMADOS A ACREDITAR)*100 3 - GESTIÓN 4 - EFICACIA 5 - SEMESTRAL 6 - ASCENDENTE VARIABLES DEL INDICADOR 7 - PROGRAMAS DE ESTUDIO DE NIVEL SUPERIOR ACREDITADOS UR 535 ---- 100.0000 UR 536 ---- 0.0000 UR 551 ---- 0.0000 UR 552 ---- 100.0000 TOTAL ---- 200.0000			UR 535 CERTIFICADOS DE ACREDITACIÓN EMITIDOS POR LOS ORGANISMOS AUTORIZADOS POR COPAES Y SE ENCUENTRAN EN LA SUBDIRECCIÓN ACADÉMICA Y DIRECCIÓN GENERAL UR 536 NO APLICA UR 551 EMISIÓN DEL CERTIFICADO EMITIDO POR LA CASA CERTIFICADORA, RESGUARDADO RECTORÍA/DEPARTAMENTO DE PLANEACIÓN Y EVALUACIÓN UR 552 EMISIÓN DEL CERTIFICADO EMITIDO POR LA CASA CERTIFICADORA, RESGUARDADO EN LA JEFATURA DE PLANEACIÓN Y EVALUACIÓN/RECTORÍA	UR 535 LOS PLANES Y PROGRAMAS DE ESTUDIO ESTÉN RECONOCIDOS POR ORGANISMOS EVALUADORES UR 536 ESTA UNIDAD EJECUTORA DE GASTO, NO GENERA UN PRODUCTO INSTITUCIONAL ALINEADA A ESTA ACTIVIDAD POR LO QUE EN EL EJERCICIO NO SE DESTINARÁ RECURSO. UR 551 EXISTA DISPONIBILIDAD DE PRESUPUESTO Y CASA CERTIFICADORA PARA EL PROGRAMA DE ESTUDIO UR 552 EXISTA CASA CERTIFICADORA PARA EL PROGRAMA DE ESTUDIO

GOBIERNO DEL ESTADO DE OAXACA
PROGRAMA OPERATIVO ANUAL 2022
MATRÍZ DE INDICADORES PARA RESULTADOS
REPORT E MIR INICIAL

NIVEL	RESUMEN NARRATIVO	INDICADOR			MEDIOS DE VERIFICACIÓN	SUPUESTOS
		A)ID INDICADOR 1.NOMBRE 4.DIMENSIÓN 7.META ANUAL	2. FÓRMULA DE CÁLCULO 5.FRECUENCIA	3. TIPO 6.SENTIDO		
ACTIVIDAD	CONTRATAR LOS SERVICIOS DE LA CASA CERTIFICADORA	1 - PORCENTAJE DE CERTIFICACIONES OBTENIDAS 2 - (CERTIFICACIONES OBTENIDAS / CASAS CERTIFICADORAS CONTRATADAS) * 100 3 - GESTIÓN 4 - EFICACIA 5 - TRIMESTRAL 6 - ASCENDENTE VARIABLES DEL INDICADOR 7 - NÚMERO DE CERTIFICACIONES OBTENIDAS UR 535 ---- 2.0000 UR 536 ---- 1.0000 UR 551 ---- 1.0000 UR 552 ---- 1.0000 TOTAL ---- 5.0000			UR 535 EMISIÓN DEL CERTIFICADO POR LA CASA CERTIFICADORA, RESGUARDADO POR LA SUBDIRECCIÓN DE PLANEACIÓN Y EVALUACIÓN. VERIFICABLE EN LA PÁGINA WWW.ITSMIGRA.EDU.MX UR 536 NO APLICA UR 551 CONTRATO DE SERVICIOS DE CASA CERTIFICADORA RESGUARDADO POR LA DIRECCIÓN DE ADMINISTRACIÓN Y FINANZAS UR 552 EMISIÓN DEL CERTIFICADO POR LA CASA CERTIFICADORA, RESGUARDADO POR LA JEFATURA DE PLANEACIÓN Y EVALUACIÓN	UR 535 EL INSTITUTO TECNOLÓGICO SUPERIOR DE SAN MIGUEL EL GRANDE CUENTE CON SUFICIENCIA PRESUPUESTAL UR 536 ESTA UNIDAD EJECUTORA DE GASTO, NO GENERA UN PRODUCTO INSTITUCIONAL ALINEADA A ESTA ACTIVIDAD POR LO QUE EN EL EJERCICIO NO SE DESTINARÁ RECURSO. UR 551 DISPONIBILIDAD PRESUPUESTAL UR 552 DISPONIBILIDAD PRESUPUESTAL
ACTIVIDAD	CERTIFICAR NUEVOS PROGRAMAS DE ESTUDIOS DE NIVEL TSU	1 - PORCENTAJE DE NUEVOS PROGRAMAS DE ESTUDIO DE NIVEL TSU CERTIFICADOS 2 - (NÚMERO DE NUEVOS PROGRAMAS DE ESTUDIO DE NIVEL TSU CERTIFICADOS/NÚMERO DE NUEVOS PROGRAMAS DE ESTUDIO DE NIVEL TSU PROGRAMADOS) *100 3 - GESTIÓN 4 - EFICACIA 5 - TRIMESTRAL 6 - ASCENDENTE VARIABLES DEL INDICADOR 7 - NÚMERO DE NUEVOS PROGRAMAS DE ESTUDIO DE NIVEL TSU CERTIFICADOS UR 535 ---- 0.0000 UR 536 ---- 0.0000 UR 551 ---- 2.0000 UR 552 ---- 1.0000 TOTAL ---- 3.0000			UR 535 NO APLICA UR 536 CERTIFICADOS DE ACREDITACIÓN EMITIDOS POR LOS ORGANISMOS POR LOS ORGANISMOS AUTORIZADOS POR COPAES Y SE ENCUENTRAN EN EL ÁREA ACADÉMICA Y DIRECCIÓN GENERAL. UR 551 CONSTANCIA DE SEGUIMIENTO DE AUDITORIA POR PARTE DE CASA CERTIFICADORA EMITIDA POR ORGANISMOS AUTORIZADOS POR COPAES RESGUARDADA POR DIRECCIÓN DE DIVISIÓN DE CARRERA UR 552 EMISIÓN DEL CERTIFICADO POR LA CASA CERTIFICADORA, RESGUARDADO POR LA JEFATURA DE PLANEACIÓN Y EVALUACIÓN/RECTORIA	UR 535 ESTA UNIDAD EJECUTORA DE GASTO, NO GENERA UN PRODUCTO INSTITUCIONAL ALINEADA A ESTA ACTIVIDAD POR LO QUE EN EL EJERCICIO NO SE DESTINARÁ RECURSO. UR 536 LOS PLANES Y PROGRAMAS DE ESTUDIO ESTÉN RECONOCIDOS POR ORGANISMOS EVALUADORES. UR 551 DISPONIBILIDAD PRESUPUESTAL UR 552 DISPONIBILIDAD PRESUPUESTAL

GOBIERNO DEL ESTADO DE OAXACA
PROGRAMA OPERATIVO ANUAL 2022
MATRÍZ DE INDICADORES PARA RESULTADOS
REPORTE MIR INICIAL

NIVEL	RESUMEN NARRATIVO	INDICADOR			MEDIOS DE VERIFICACIÓN	SUPUESTOS
		A)ID INDICADOR 1.NOMBRE 4.DIMENSIÓN 7.META ANUAL	2. FÓRMULA DE CÁLCULO 5.FRECUENCIA	3. TIPO 6.SENTIDO		
COMPONENTE	PROCESOS EDUCATIVOS CERTIFICADOS	1 - TASA DE VARIACIÓN DE PROCESOS EDUCATIVOS CERTIFICADOS 2 - ((NÚMERO DE PROCESOS EDUCATIVOS CERTIFICADOS EN EL AÑO ACTUAL /NÚMERO DE PROCESOS EDUCATIVOS CERTIFICADOS EN EL AÑO BASE -1) * 100 3 - GESTIÓN 4 - EFICACIA 5 - SEMESTRAL 6 - ASCENDENTE VARIABLES DEL INDICADOR 7 - PROCESOS EDUCATIVOS CERTIFICADOS UR 535 ---- 5.0000 UR 536 ---- 0.0000 UR 551 ---- 2.0000 UR 552 ---- 4.0000 UR 569 ---- 0.0000 TOTAL ---- 11.0000			UR 535 EMISIÓN DE CERTIFICADO EMITIDO POR LA CASA CERTIFICADORA, RESGUARDADO EN LA DIRECCIÓN GENERAL Y LA SUBDIRECCIÓN DE PLANEACIÓN Y VINCULACIÓN. UR 536 NO APLICA UR 551 NO APLICA UR 552 EMISIÓN DEL CERTIFICADO EMITIDO POR EL INSTITUTO MEXICANO DE NORMALIZACIÓN Y CERTIFICACIÓN UR 569 NO APLICA	UR 535 LAS CASAS CERTIFICADORAS ESTEN RECONOCIDOS POR ORGANISMOS EVALUADORES INTERNACIONALES. UR 536 ESTA UNIDAD EJECUTORA DE GASTO, NO GENERA UN PRODUCTO INSTITUCIONAL ALINEADA A ESTA ACTIVIDAD POR LO QUE EN EL EJERCICIO NO SE DESTINARÁ RECURSO.. UR 551 ESTA UNIDAD EJECUTORA DE GASTO, EN ESTE EJERCICIO NO DESTINARA RECURSO PARA ESTA ACTIVIDAD UR 552 DISPONIBILIDAD PRESUPUESTAL UR 569 ESTA UNIDAD EJECUTORA DE GASTO, NO GENERA UN PRODUCTO INSTITUCIONAL ALINEADA A ESTA ACTIVIDAD POR LO QUE EN EL EJERCICIO NO SE DESTINARÁ RECURSO.
ACTIVIDAD	CONTRATAR LOS SERVICIOS DE LA CASA CERTIFICADORA	1 - PORCENTAJE DE PROCESOS CERTIFICADOS 2 - (NÚMERO DE PROCESOS CERTIFICADOS/NÚMERO DE PROCESOS PROGRAMADOS) *100 3 - GESTIÓN 4 - EFICACIA 5 - TRIMESTRAL 6 - ASCENDENTE VARIABLES DEL INDICADOR 7 - NÚMERO DE PROCESOS CERTIFICADOS UR 535 ---- 0.0000 UR 536 ---- 1.0000 UR 551 ---- 1.0000 UR 552 ---- 1.0000 UR 569 ---- 0.0000 TOTAL ---- 3.0000			UR 535 NO APLICA UR 536 NO APLICA UR 551 EMISIÓN DEL CERTIFICADO EMITIDO POR EL INSTITUTO MEXICANO DE NORMALIZACIÓN Y CERTIFICACIÓN UR 552 EMISIÓN DEL CERTIFICADO EMITIDO POR EL INSTITUTO MEXICANO DE NORMALIZACIÓN Y CERTIFICACIÓN UR 569 NO APLICA	UR 535 ESTA UNIDAD EJECUTORA DE GASTO, NO GENERA UN PRODUCTO INSTITUCIONAL ALINEADA A ESTA ACTIVIDAD POR LO QUE EN EL EJERCICIO NO SE DESTINARÁ RECURSO. UR 536 ESTA UNIDAD EJECUTORA DE GASTO, NO GENERA UN PRODUCTO INSTITUCIONAL ALINEADA A ESTA ACTIVIDAD POR LO QUE EN EL EJERCICIO NO SE DESTINARÁ RECURSO. UR 551 DISPONIBILIDAD PRESUPUESTAL UR 552 DISPONIBILIDAD PRESUPUESTAL UR 569 ESTA UNIDAD EJECUTORA DE GASTO, NO GENERA UN PRODUCTO INSTITUCIONAL ALINEADA A ESTA ACTIVIDAD POR LO QUE EN EL EJERCICIO NO SE DESTINARÁ RECURSO.

GOBIERNO DEL ESTADO DE OAXACA
PROGRAMA OPERATIVO ANUAL 2022
MATRÍZ DE INDICADORES PARA RESULTADOS
REPORTE MIR INICIAL



NIVEL	RESUMEN NARRATIVO	INDICADOR			MEDIOS DE VERIFICACIÓN	SUPUESTOS
		A)ID INDICADOR 1.NOMBRE	2. FÓRMULA DE CÁLCULO	3. TIPO		
		4.DIMENSIÓN	5.FRECUENCIA	6.SENTIDO		
		7.META ANUAL				
ACTIVIDAD	CERTIFICAR LOS PROCESOS EDUCATIVOS	1 - PORCENTAJE DE PROCESOS EDUCATIVOS ACREDITADOS 2 - (PROCESOS EDUCATIVOS ACREDITADOS / PROCESOS EDUCATIVOS PROGRAMADOS) * 100 3 - GESTIÓN 4 - EFICACIA 5 - TRIMESTRAL 6 - ASCENDENTE VARIABLES DEL INDICADOR 7 - NÚMERO DE PROCESOS EDUCATIVOS ACREDITADOS UR 535 ---- 5.0000 UR 536 ---- 1.0000 UR 551 ---- 1.0000 UR 552 ---- 1.0000 UR 569 ---- 0.0000 TOTAL ---- 8.0000			UR 535 EMISIÓN DE CERTIFICADO EMITIDO POR LA CASA CERTIFICADORA, RESGUARDADO EN LA DIRECCIÓN GENERAL Y LA SUBDIRECCIÓN DE PLANEACIÓN Y VINCULACIÓN. UR 536 NO APLICA UR 551 INFORME EMITIDO POR ORGANO CERTIFICADOR RESGUARDADO POR RECTORIA/DEPARTAMENTO DE PLANEACIÓN Y EVALUACIÓN UR 552 EMISIÓN DEL CERTIFICADO EMITIDO POR EL INSTITUTO MEXICANO DE NORMALIZACIÓN Y CERTIFICACIÓN UR 569 NO APLICA	UR 535 EL INSTITUTO TECNOLÓGICO SUPERIOR DE SAN MIGUEL EL GRANDE CUENTE CON SUFICIENCIA PRESUPUESTAL UR 536 ESTA UNIDAD EJECUTORA DE GASTO, NO GENERA UN PRODUCTO INSTITUCIONAL ALINEADA A ESTA ACTIVIDAD POR LO QUE EN EL EJERCICIO NO SE DESTINARÁ RECURSO.. UR 551 DISPONIBILIDAD PRESUPUESTAL UR 552 DISPONIBILIDAD PRESUPUESTAL UR 569 ESTA UNIDAD EJECUTORA DE GASTO, NO GENERA UN PRODUCTO INSTITUCIONAL ALINEADA A ESTA ACTIVIDAD POR LO QUE EN EL EJERCICIO NO SE DESTINARÁ RECURSO.

GOBIERNO DEL ESTADO DE OAXACA
PROGRAMA OPERATIVO ANUAL 2022
MATRÍZ DE INDICADORES PARA RESULTADOS
REPORTE MIR INICIAL



DATOS DEL PROGRAMA							
PROGRAMA 200 AMPLIACIÓN DE LA COBERTURA DE LA EDUCACIÓN MEDIA SUPERIOR							
UR Responsable:	122	COORDINACIÓN GENERAL DE EDUCACIÓN MEDIA SUPERIOR Y SUPERIOR, CIENCIA Y TECNOLOGÍA			UR's Participantes	106	SECRETARÍA DE LAS INFRAESTRUCTURAS Y EL ORDENAMIENTO TERRITORIAL SUSTENTABLE
UR's Participantes	403	UNIVERSIDAD AUTÓNOMA "BENITO JUÁREZ" DE OAXACA				506	COLEGIO DE BACHILLERES DEL ESTADO DE OAXACA
	507	COLEGIO DE ESTUDIOS CIENTÍFICOS Y TECNOLÓGICOS DEL ESTADO DE OAXACA				508	COLEGIO SUPERIOR PARA LA EDUCACIÓN INTEGRAL INTERCULTURAL DE OAXACA
	515	COMISIÓN ESTATAL PARA LA PLANEACIÓN Y PROGRAMACIÓN DE LA EDUCACIÓN MEDIA SUPERIOR DEL ESTADO DE OAXACA				525	INSTITUTO DE ESTUDIOS DE BACHILLERATO DEL ESTADO DE OAXACA
	532	INSTITUTO OAXAQUEÑO CONSTRUCTOR DE INFRAESTRUCTURA FÍSICA EDUCATIVA				563	TELEBACHILLERATO COMUNITARIO DEL ESTADO DE OAXACA
	902	INVERSIÓN CONCERTADA					
ALINEACIÓN							
PLAN ESTATAL DE DESARROLLO							
EJE:	OAXACA INCLUYENTE CON EL DESARROLLO SOCIAL		TEMA:	EDUCACIÓN		OBJETIVO:	AMPLIAR LA COBERTURA DE UNA EDUCACIÓN MEDIA SUPERIOR, FAVORECIENDO LAS ZONAS DE MAYOR REZAGO EDUCATIVO Y CON ATENCIÓN A LA DIVERSIDAD CULTURAL.
SECTOR:	EDUCACIÓN		SUBSECTOR:	EDUCACIÓN MEDIA SUPERIOR			
POBLACIÓN O ÁREA DE ENFOQUE POTENCIAL							
Atributo de la población o área de enfoque:	JOVEN DE 15 A 19 AÑOS DE EDAD		Hombres:	178973	Mujeres:	179735	Total: 358708
INDICADORES PARA RESULTADOS							
NIVEL	RESUMEN NARRATIVO	INDICADOR			MEDIOS DE VERIFICACIÓN	SUPUESTOS	
		A)ID INDICADOR 1.NOMBRE 4.DIMENSIÓN 7.META ANUAL	2. FÓRMULA DE CÁLCULO	3. TIPO 6.SENTIDO			
FIN	CONTRIBUIR A LA AMPLIACIÓN DE LA COBERTURA DE LA EDUCACIÓN MEDIA SUPERIOR FAVORECIENDO LAS ZONAS DE MAYOR REZAGO EDUCATIVO.	1 - PORCENTAJE DE COBERTURA EN EDUCACIÓN MEDIA SUPERIOR 2 - (ALUMNOS INSCRITOS EN EL NIVEL EDUCATIVO MEDIO SUPERIOR AL INICIO DEL CICLO ESCOLAR DE REFERENCIA DE 15 A 17 AÑOS)*100 3 - ESTRATÉGICO 4 - EFICACIA 5 - ANUAL 6 - ASCENDENTE 7 - 70.8030			ESTIMACIONES PROPORCIONADAS POR EL SISTEMA NACIONAL DE ESTADÍSTICA EDUCATIVA DE LA SEP. REPORTE_INDICADORES_EDUCATIVOS_SEP.XLS	EXISTEN INSTITUCIONES DE EDUCACIÓN MEDIA SUPERIOR EN TODO EL ESTADO PARA LA ATENCIÓN DE LOS JÓVENES OAXAQUEÑOS. LAS CONDICIONES POLÍTICAS Y SOCIALES SE MANTIENEN ESTABLES	
PROPÓSITO	LOS JÓVENES DE 15 A 19 AÑOS DE EDAD EN EL ESTADO DE OAXACA INGRESAN A LA EDUCACIÓN MEDIA SUPERIOR	1 - PORCENTAJE DE ABANDONO ESCOLAR MEDIA SUPERIOR 2 - $1 - \frac{[(MATRÍCULA\ TOTAL\ DEL\ CICLO\ POSTERIOR - NUEVO\ INGRESO\ 1^{\circ}\ CICLO\ POSTERIOR + EGRESADOS\ DEL\ CICLO\ ACTUAL)]}{MATRÍCULA\ TOTAL\ DEL\ CICLO\ ACTUAL} * 100$ 3 - ESTRATÉGICO 4 - EFICIENCIA 5 - ANUAL 6 - DESCENDENTE 7 - 80.0000			PRINCIPALES CIFRAS DE LA SEP HTTPS://snie.sep.gob.mx/estadistica.html	LOS JÓVENES DE 15 A 17 AÑOS TIENEN EL INTERÉS DE REALIZAR ESTUDIOS DE EDUCACIÓN MEDIA SUPERIOR, ASÍ COMO LA POSIBILIDAD DE HACER	

La Matriz de Indicadores para Resultados (MIR) es un reflejo del estado actual del programa al momento de su elaboración. En consecuencia, las Unidades Ejecutoras de Gasto que registraron "No Aplica" en Medios de Verificación y una justificación en los Supuestos; conforme al avance en el curso normal del ejercicio fiscal 2022 y se genere nueva información, la MIR deberá ser actualizada en lo que respecta a los indicadores, así como el registro de metas y líneas base, elementos que son un referente para el seguimiento y la evaluación.

GOBIERNO DEL ESTADO DE OAXACA
PROGRAMA OPERATIVO ANUAL 2022
MATRÍZ DE INDICADORES PARA RESULTADOS
REPORTE MIR INICIAL

NIVEL	RESUMEN NARRATIVO	INDICADOR			MEDIOS DE VERIFICACIÓN	SUPUESTOS
		A)ID INDICADOR 1.NOMBRE 4.DIMENSIÓN 7.META ANUAL	2. FÓRMULA DE CÁLCULO 5.FRECUENCIA	3. TIPO 6.SENTIDO		
COMPONENTE	ESPACIOS EDUCATIVOS EN EL NIVEL MEDIO SUPERIOR CONSTRUIDOS	1 - PORCENTAJE DE OBRAS CONSTRUIDAS 2 - (NÚMERO DE OBRAS CONSTRUIDAS/ TOTAL DE OBRAS AUTORIZADAS A CONSTRUIR)*100 3 - GESTIÓN 4 - EFICACIA 5 - SEMESTRAL 6 - ASCENDENTE VARIABLES DEL INDICADOR 7 - OBRAS CONSTRUIDAS UR 106 ---- 100.0000 UR 532 ---- 100.0000 UR 902 ---- 100.0000 TOTAL ---- 300.0000			UR 106 INFORME MENSUAL DE AVANCE FÍSICO FINANCIERO (IMAFF) INTEGRADO POR EL DEPARTAMENTO DE SEGUIMIENTO INFORMÁTICO DE OBRAS, DISPONIBLE EN LA SUBSECRETARÍA DE PLANEACIÓN Y PROGRAMACIÓN DE OBRA. (ACTUALIZACIÓN MENSUAL). UR 532 REPORTE DE AVANCE DE OBRA, LO EMITE LA DIRECCIÓN DE CONSTRUCCIÓN UR 902 INFORMACIÓN QUE SE ENCUENTRA DISPONIBLE EN LOS ARCHIVOS ADMINISTRATIVOS Y CONTABLES DE LOS MUNICIPIOS, EMITIDOS DE FORMA TRIMESTRAL, LOS CUALES SON GENERADOS y REVISADOS POR LA TESORERÍA MUNICIPAL Y POR LA REGIDURÍA DE HACIENDA.	UR 106 SE CUENTA CON DISPONIBILIDAD DE RECURSOS DE FONDOS FEDERALES Y ESTATALES PARA EL FINANCIAMIENTO DE LAS OBRAS O ACCIONES Y LAS CONDICIONES LABORALES Y ECONÓMICAS SON FAVORABLES. UR 532 FENÓMENOS NATURALES (SISMOS, HURACANES, LLUVIAS INTENSAS), ESTABILIDAD SOCIAL, EXISTEN CONDICIONES SOCIALES PARA LAS CONSTRUCCIÓN DE LAS OBRAS (ACCESO A LAS INSTALACIONES POR PARTE DE LAS AUTORIDADES EDUCATIVAS), DISPONIBILIDAD PRESUPUESTAL PARA GASTOS DE OPERACIÓN. UR 902 LA DEMANDA DE LOS MUNICIPIOS DEPENDE DE LAS CONDICIONES SOCIALES, ECONÓMICAS, AMBIENTALES Y LA PANDEMIA PROVOCADA POR EL COVID 19.
ACTIVIDAD	CONSTRUIR ESPACIOS EDUCATIVOS EN EL NIVEL MEDIO SUPERIOR	1 - PORCENTAJE DE OBRAS CONSTRUIDAS 2 - (NÚMERO DE OBRAS CONSTRUIDAS/NÚMERO DE OBRAS PROGRAMADAS A CONSTRUIR) * 100 3 - GESTIÓN 4 - EFICACIA 5 - TRIMESTRAL 6 - ASCENDENTE VARIABLES DEL INDICADOR 7 - NÚMERO DE OBRAS CONSTRUIDAS UR 106 ---- 1.0000 UR 532 ---- 5.0000 UR 902 ---- 0.0000 TOTAL ---- 6.0000			UR 106 INFORME MENSUAL DE AVANCE FÍSICO FINANCIERO (IMAFF) INTEGRADO POR EL DEPARTAMENTO DE SEGUIMIENTO INFORMÁTICO DE OBRAS, DISPONIBLE EN LA SUBSECRETARÍA DE PLANEACIÓN Y PROGRAMACIÓN DE OBRA. (ACTUALIZACIÓN MENSUAL). UR 532 REPORTE DE AVANCE DE OBRA, LO EMITE LA DIRECCIÓN DE CONSTRUCCIÓN UR 902 INFORMACIÓN QUE SE ENCUENTRA DISPONIBLE EN LOS ARCHIVOS ADMINISTRATIVOS Y CONTABLES DE LOS MUNICIPIOS, EMITIDOS DE FORMA TRIMESTRAL, LOS CUALES SON GENERADOS y REVISADOS POR LA TESORERÍA MUNICIPAL Y POR LA REGIDURÍA DE HACIENDA.	UR 106 SE CUENTA CON DISPONIBILIDAD DE RECURSOS DE FONDOS FEDERALES Y ESTATALES PARA EL FINANCIAMIENTO DE LAS OBRAS O ACCIONES Y LAS CONDICIONES LABORALES Y ECONÓMICAS SON FAVORABLES. UR 532 FENOMENOS NATURALES (SISMOS, HURACANES, LLUVIAS INTENSAS), ESTABILIDAD SOCIAL, DISPONIBILIDAD PRESUPUESTAL PARA GASTOS DE OPERACION. UR 902 LA DEMANDA DE LOS MUNICIPIOS DEPENDE DE LAS CONDICIONES SOCIALES, ECONÓMICAS, AMBIENTALES Y LA PANDEMIA PROVOCADA POR EL COVID 19.
		1 - PORCENTAJE DE AULAS DIDACTICAS CONSTRUIDAS 2 - (NÚMERO DE AULAS DIDÁCTICAS CONSTRUIDAS/ NÚMERO DE AULAS DIDÁCTICAS PROGRAMADAS A CONSTRUIR)*100 3 - GESTIÓN 4 - EFICACIA 5 - TRIMESTRAL 6 - ASCENDENTE VARIABLES DEL INDICADOR 7 - NÚMERO DE AULAS DIDÁCTICAS CONSTRUIDAS UR 106 ---- 1.0000 UR 532 ---- 30.0000 UR 902 ---- 0.0000 TOTAL ---- 31.0000				

GOBIERNO DEL ESTADO DE OAXACA
PROGRAMA OPERATIVO ANUAL 2022
MATRÍZ DE INDICADORES PARA RESULTADOS
REPORT E MIR INICIAL

NIVEL	RESUMEN NARRATIVO	INDICADOR			MEDIOS DE VERIFICACIÓN	SUPUESTOS
		A)ID INDICADOR 1.NOMBRE 4.DIMENSIÓN 7.META ANUAL	2. FÓRMULA DE CÁLCULO 5.FRECUENCIA	3. TIPO 6.SENTIDO		
ACTIVIDAD	REALIZAR INVESTIGACIONES EN CAMPO	1 - PORCENTAJE DE INVESTIGACIÓN REALIZADA 2 - (NÚMERO DE INVESTIGACIONES REALIZADAS/ NÚMERO DE INVESTIGACIONES SOLICITADAS)*100 3 - GESTIÓN 4 - EFICACIA 5 - TRIMESTRAL 6 - ASCENDENTE VARIABLES DEL INDICADOR 7 - NÚMERO DE INVESTIGACIONES REALIZADAS UR 106 ---- 0.0000 UR 532 ---- 5.0000 UR 902 ---- 0.0000 TOTAL ---- 5.0000			UR 106 NO APLICA UR 532 BITACORAS DE LEVANTAMIENTOS DE INVESTIGACION DE CAMPO, LO EMITE LA DIRECCIÓN DE CONSTRUCCIÓN UR 902 NO APLICA	UR 106 ESTA UNIDAD EJECUTORA DE GASTO, NO GENERA UN PRODUCTO INSTITUCIONAL ALINEADO A ESTA ACTIVIDAD, POR LO QUE EN EL EJERCICIO NO SE DESTINARA RECURSO. UR 532 FENOMENOS NATURALES (SISMOS, HURACANES, LLUVIAS INTENSAS), ESTABILIDAD SOCIAL, DISPONIBILIDAD PRESUPUESTAL PARA GASTOS DE OPERACION. UR 902 ESTA UNIDAD EJECUTORA DE GASTO, NO GENERA UN PRODUCTO INSTITUCIONAL ALINEADO A ESTA ACTIVIDAD POR LO QUE EN EL EJERCICIO NO SE DESTINARA RECURSO.
ACTIVIDAD	REPARAR ESPACIOS EDUCATIVOS EN EL NIVEL MEDIO SUPERIOR	1 - PORCENTAJE DE ESPACIOS EDUCATIVOS EN EL NIVEL MEDIO SUPERIOR REPARADOS 2 - (NÚMERO DE ESPACIOS EDUCATIVOS EN EL NIVEL MEDIO SUPERIOR REPARADOS/NÚMERO DE ESPACIOS EDUCATIVOS EN EL NIVEL MEDIO SUPERIOR PROGRAMADOS A REPARAR)*100 3 - GESTIÓN 4 - EFICACIA 5 - TRIMESTRAL 6 - ASCENDENTE VARIABLES DEL INDICADOR 7 - NÚMERO DE ESPACIOS EDUCATIVOS EN EL NIVEL MEDIO SUPERIOR REPARADOS UR 106 ---- 1.0000 UR 532 ---- 1.0000 UR 902 ---- 0.0000 TOTAL ---- 2.0000			UR 106 INFORME MENSUAL DE AVANCE FÍSICO FINANCIERO (IMAFF) INTEGRADO POR EL DEPARTAMENTO DE SEGUIMIENTO INFORMATICO DE OBRAS, DISPONIBLE EN LA SUBSECRETARÍA DE PLANEACIÓN Y PROGRAMACIÓN DE OBRA. (ACTUALIZACIÓN MENSUAL). UR 532 PORCENTAJE DE ESPACIOS EDUCATIVOS REPARADOS Y CONSTRUÍDOS EN EL NIVEL MEDIO SUPERIOR UR 902 NO APLICA	UR 106 EXISTE DISPONIBILIDAD PRESUPUESTAL EN LOS FONDOS FEDERALES Y ESTATALES PARA EL FINANCIAMIENTO DE LAS OBRAS O ACCIONES. UR 532 FENOMENOS NATURALES (SISMOS, HURACANES, LLUVIAS INTENSAS), ESTABILIDAD SOCIAL, DISPONIBILIDAD PRESUPUESTAL PARA GASTOS DE OPERACION. UR 902 ESTA UNIDAD EJECUTORA DE GASTO, NO GENERA UN PRODUCTO INSTITUCIONAL ALINEADO A ESTA ACTIVIDAD POR LO QUE EN EL EJERCICIO NO SE DESTINARA RECURSO.
COMPONENTE	ESPACIOS EDUCATIVOS EN EL NIVEL MEDIO SUPERIOR REPARADOS	1 - PORCENTAJE DE OBRAS REHABILITADAS 2 - (NÚMERO DE OBRAS REHABILITADAS/ TOTAL DE OBRAS AUTORIZADAS A REHABILITAR)*100 3 - GESTIÓN 4 - EFICACIA 5 - SEMESTRAL 6 - ASCENDENTE VARIABLES DEL INDICADOR 7 - OBRAS REHABILITADAS UR 106 ---- 100.0000 UR 532 ---- 100.0000 UR 902 ---- 0.0000 TOTAL ---- 200.0000			UR 106 INFORME MENSUAL DE AVANCE FÍSICO FINANCIERO (IMAFF) INTEGRADO POR EL DEPARTAMENTO DE SEGUIMIENTO INFORMATICO DE OBRAS, DISPONIBLE EN LA SUBSECRETARÍA DE PLANEACIÓN Y PROGRAMACIÓN DE OBRA. (ACTUALIZACIÓN MENSUAL). UR 506 NO APLICA UR 532 REPORTE DE AVANCE DE OBRA, LO EMITE LA DIRECCIÓN DE CONSTRUCCIÓN UR 902 NO APLICA	UR 106 EXISTE DISPONIBILIDAD PRESUPUESTAL EN LOS FONDOS FEDERALES Y ESTATALES PARA EL FINANCIAMIENTO DE LAS OBRAS O ACCIONES. UR 506 ESTA UNIDAD EJECUTORA DE GASTO NO GENERA UN PRODUCTO INSTITUCIONAL ALINEADO A ESTA ACTIVIDAD, POR LO QUE EN EL EJERCICIO NO SE DESTINARA RECURSO UR 532 FENOMENOS NATURALES (SISMOS, HURACANES, LLUVIAS INTENSAS), ESTABILIDAD SOCIAL, DISPONIBILIDAD PRESUPUESTAL PARA GASTOS DE OPERACION. UR 902 ESTA UNIDAD EJECUTORA DE GASTO, NO GENERA UN PRODUCTO INSTITUCIONAL ALINEADO A ESTA ACTIVIDAD POR LO QUE EN EL EJERCICIO NO SE DESTINARA RECURSO.

La Matriz de Indicadores para Resultados (MIR) es un reflejo del estado actual del programa al momento de su elaboración. En consecuencia, las Unidades Ejecutoras de Gasto que registraron "No Aplica" en Medios de Verificación y una justificación en los Supuestos; conforme al avance en el curso normal del ejercicio fiscal 2022 y se genere nueva información, la MIR deberá ser actualizada en lo que respecta a los indicadores, así como el registro de metas y líneas base, elementos que son un referente para el seguimiento y la evaluación.

**GOBIERNO DEL ESTADO DE OAXACA
PROGRAMA OPERATIVO ANUAL 2022
MATRÍZ DE INDICADORES PARA RESULTADOS
REPORTE MIR INICIAL**

NIVEL	RESUMEN NARRATIVO	INDICADOR			MEDIOS DE VERIFICACIÓN	SUPUESTOS
		A)ID INDICADOR 1.NOMBRE	2. FÓRMULA DE CÁLCULO	3. TIPO		
		4.DIMENSIÓN	5.FRECUENCIA	6.SENTIDO		
		7.META ANUAL				
ACTIVIDAD	PROMOVER Y DIFUNDIR LA COBERTURA EN EDUCACIÓN MEDIA SUPERIOR	1 - PORCENTAJE DEL PROGRAMA DE PROMOCIÓN Y DIFUSIÓN REALIZADO 2 - (NÚMERO DE PLANTELES QUE REALIZAN PROMOCIÓN Y DIFUSIÓN/TOTAL DE PLANTELES)*100 3 - GESTIÓN 4 - EFICACIA 5 - TRIMESTRAL 6 - ASCENDENTE VARIABLES DEL INDICADOR 7 - NÚMERO DE PLANTELES QUE REALIZAN EL PROGRAMA DE PROMOCIÓN Y DIFUSIÓN UR 122 ---- 0.0000 UR 403 ---- 0.0000 UR 506 ---- 2.0000 UR 507 ---- 0.0000 UR 508 ---- 0.0000 UR 515 ---- 1.0000 UR 525 ---- 520.0000 UR 563 ---- 1.0000 TOTAL ---- 524.0000			UR 122 NO APLICA UR 403 NO APLICA UR 506 EXPEDIENTE DE PARTICIPACIÓN EN LAS DOS FASES DEL PROGRAMA EXPO-ORIENTA 2022 QUE OBRA EN LA DIRECCIÓN ACADÉMICA DEL COBAO UR 507 NO APLICA UR 508 NO APLICA UR 515 PÁGINA DE LA COMISIÓN ESTATAL PARA LA PLANEACIÓN Y PROGRAMACIÓN DE LA EDUCACIÓN MEDIA SUPERIOR HTTP://WWW.CEPPEMS.OAXACA.GOB.MX/ UR 525 EN EL CASO DEL INDICADOR ID. 2636 NO APLICA UR 525 REPORTE DE CAMPAÑA DE PROMOCIÓN REALIZADA POR LOS PLANTELES DEL IEBO, CONCENTRADO Y RESGUARDADO POR EL DEPARTAMENTO DE INFORMACIÓN Y ESTADÍSTICA. UR 563 NO APLICA	UR 122 ESTA UNIDAD EJECUTORA DE GASTO, NO GENERA UN PRODUCTO INSTITUCIONAL ALINEADA A ESTA ACTIVIDAD POR LO QUE EN EL EJERCICIO NO SE DESTINARÁ RECURSO UR 403 ESTA UNIDAD EJECUTORA DE GASTO, NO GENERA UN PRODUCTO INSTITUCIONAL ALINEADA A ESTA ACTIVIDAD POR LO QUE EN EL EJERCICIO NO SE DESTINARÁ RECURSO UR 506 EXISTA SUFICIENCIA PRESUPUESTARIA Y LAS CONDICIONES SANITARIAS, ECONÓMICAS, LABORALES Y AMBIENTALES SEAN FAVORABLES UR 507 ESTA UNIDAD EJECUTORA DE GASTO, NO GENERA UN PRODUCTO INSTITUCIONAL ALINEADA A ESTA ACTIVIDAD POR LO QUE EN EL EJERCICIO NO SE DESTINARÁ RECURSO UR 508 ESTA UNIDAD EJECUTORA DE GASTO, NO GENERA UN PRODUCTO INSTITUCIONAL ALINEADO A ESTA ACTIVIDAD POR LO QUE EN EL EJERCICIO NO SE DESTINARÁ RECURSO UR 515 LOS SUBSISTEMAS ENVIÁN A LA DIRECCIÓN DE VINCULACIÓN INFORMACIÓN ACTUALIZADA DE LOS PLANTELES UR 525 EN EL CASO DEL INDICADOR 2636 ESTA UNIDAD EJECUTORA DE GASTO, NO GENERA UN PRODUCTO INSTITUCIONAL ALINEADA A ESTA ACTIVIDAD POR LO QUE EN EL EJERCICIO NO SE DESTINARÁ RECURSO UR 525 QUE EXISTA SUFICIENCIA PRESUPUESTAL Y LAS CONDICIONES PARA REALIZAR LA PROMOCIÓN EN LAS COMUNIDADES EN LAS QUE SE ENCUENTRAN LOS PLANTELES IEBO. UR 563 NO APLICA

**GOBIERNO DEL ESTADO DE OAXACA
PROGRAMA OPERATIVO ANUAL 2022
MATRÍZ DE INDICADORES PARA RESULTADOS
REPORTE MIR INICIAL**

NIVEL	RESUMEN NARRATIVO	INDICADOR			MEDIOS DE VERIFICACIÓN	SUPUESTOS
		A)ID INDICADOR 1.NOMBRE	2. FÓRMULA DE CÁLCULO	3. TIPO		
		4.DIMENSIÓN	5.FRECUENCIA	6.SENTIDO		
		7.META ANUAL				
ACTIVIDAD	IMPARTIR CLASES	1 - PORCENTAJE DE HORAS CLASE IMPARTIDAS 2 - (NÚMERO DE HORAS CLASE IMPARTIDAS/ NÚMERO DE HORAS CLASE PROGRAMADAS)*100 3 - GESTIÓN 4 - EFICACIA 5 - TRIMESTRAL 6 - ASCENDENTE VARIABLES DEL INDICADOR 7 - NÚMERO DE HORAS CLASE IMPARTIDAS UR 122 ---- 0.0000 UR 403 ---- 487824.0000 UR 506 ---- 1975000.0000 UR 507 ---- 347270.0000 UR 508 ---- 716840.0000 UR 515 ---- 0.0000 UR 525 ---- 1934400.0000 UR 563 ---- 228096.0000 TOTAL ---- 5689430.0000			UR 122 NO APLICA UR 403 CARGA HORARIA EMITIDA Y BAJO EL RESGUARDO DE LA SECRETARÍA ADMINISTRATIVA Y NOMINA ACTUALIZACIÓN SEMESTRAL, SECRETARÍA DE FINANZAS UABJO UR 506 AUTORIZACIÓN DE CARGA HORARIA EMITIDA POR LA DIRECCIÓN DE PLANEACIÓN DEL COBAO UR 507 CARGA HORARIA AUTORIZADA Y BAJO RESGUARDO POR LA DIRECCIÓN ACADÉMICA DEL CECYTEO, PERIODO DE ACTUALIZACIÓN SEMESTRAL Y COPIAS DE HORARIOS DE LOS DOCENTES, RESGUARDO EN LA DIRECCIÓN DE EMSAD, PERIODO DE ACTUALIZACIÓN MENSUAL. UR 508 CARGA HORARIA EMITIDA Y BAJO EL RESGUARDO DE LA DIRECCIÓN ACADÉMICA UR 515 NO APLICA UR 525 REPORTE DE CARGA HORARIA DE ACUERDO AL MAPA CURRICULAR DEL IEBO, EMITIDO Y RESGUARDADO POR EL DEPARTAMENTO DE DOCENCIA E INVERSIÓN DEL IEBO. UR 563 CARGA HORARIA Y CALENDARIO ESCOLAR EMITIDO POR EL DEPARTAMENTO ACADÉMICO Y DOCENTE, CONSULTABLE EN EL PORTAL WEB INSTITUCIONAL DEL TEBCEO: HTTPS://WWW.OAXACA.GOB.MX/TEBCEO/ , CON PERIODO DE ACTUALIZACIÓN SEMESTRAL.	UR 122 ESTA UNIDAD EJECUTORA DE GASTO NO GENERA UN PRODUCTO INSTITUCIONAL ALINEADA A ESTA ACTIVIDAD POR LO QUE EN EL EJERCICIO NO SE DESTINARA RECURSO UR 403 LA PANDEMIA PROVOCADA POR EL SARS-COV-2, COVID 2019 SE ENCUENTRA CONTROLADA UR 403 LA SITUACIÓN POLÍTICA DE LA UNIVERSIDAD SE MANTIENE ESTABLE UR 506 EXISTA SUFICIENCIA PRESUPUESTARIA Y LAS CONDICIONES SANITARIAS, ECONÓMICAS, LABORALES Y AMBIENTALES SEAN FAVORABLES UR 507 QUE EXISTAN LAS CONDICIONES SOCIALES, POLÍTICAS Y CLIMATOLÓGICAS ESTABLES PARA EL CUMPLIMIENTO DE LA CARGA HORARIA UR 508 CONDICIONES SOCIALES, POLITICAS, CLIMATOLÓGICAS ESTABLES. UR 515 ESTA ACTIVIDAD NO ES COMPETENTE DE LA UR 515 UR 525 Que exista interés por parte de los jóvenes entre 15 a 19 años en continuar sus estudios de nivel medio superior en las localidades. UR 525 QUE EXISTAN LAS CONDICIONES SOCIALES, POLÍTICAS Y CLIMATOLÓGICAS ESTABLES PARA EL CUMPLIMIENTO DE LA CARGA HORARIO. UR 563 1) QUE EXISTAN LAS CONDICIONES SOCIALES, POLÍTICAS Y CLIMATOLÓGICAS ESTABLES PARA EL CUMPLIMIENTO DE LA CARGA HORARIA Y EL CALENDARIO ESCOLAR DEL TEBCEO; 2) LA PLANTILLA DE DOCENTES SE MANTIENE COMPLETA DURANTE EL CALENDARIO ESCOLAR

GOBIERNO DEL ESTADO DE OAXACA
PROGRAMA OPERATIVO ANUAL 2022
MATRÍZ DE INDICADORES PARA RESULTADOS
REPORTE MIR INICIAL



NIVEL	RESUMEN NARRATIVO	INDICADOR			MEDIOS DE VERIFICACIÓN	SUPUESTOS
		A)ID INDICADOR 1.NOMBRE	2. FÓRMULA DE CÁLCULO	3. TIPO		
		4.DIMENSIÓN	5.FRECUENCIA	6.SENTIDO		
		7.META ANUAL				
ACTIVIDAD	REALIZAR VISITAS DE INSPECCIÓN A INSTITUCIONES DE EDUCACIÓN MEDIA SUPERIOR	1 - PORCENTAJE DE VISITAS DE INSPECCIÓN A INSTITUCIONES DE EDUCACIÓN MEDIA SUPERIOR REALIZADAS 2 - (NÚMERO DE VISITAS DE INSPECCIÓN A INSTITUCIONES DE EDUCACIÓN MEDIA SUPERIOR REALIZADAS/NÚMERO DE VISITAS DE INSPECCIÓN A INSTITUCIONES DE EDUCACIÓN MEDIA SUPERIOR PROGRAMADAS)*100 3 - GESTIÓN 4 - EFICACIA 5 - TRIMESTRAL 6 - ASCENDENTE VARIABLES DEL INDICADOR 7 - NÚMERO DE VISITAS DE INSPECCIÓN A INSTITUCIONES DE EDUCACIÓN MEDIA SUPERIOR REALIZADAS UR 122 ---- 14.0000 UR 403 ---- 0.0000 UR 506 ---- 0.0000 UR 507 ---- 21.0000 UR 508 ---- 0.0000 UR 515 ---- 0.0000 UR 525 ---- 0.0000 UR 563 ---- 0.0000 TOTAL ---- 35.0000			UR 122 INFORME TRIMESTRAL EMITIDO POR EL DEPARTAMENTO DE PROFESIONES Y VISITAS DE INSPECCIÓN DE LA CGEMSYSCT UR 403 NO APLICA UR 506 NO APLICA UR 507 CÉDULA DE SUPERVISIÓN CON OBSERVACIONES EN RESGUARDO DE LA DIRECCIÓN DE EDUCACION A DISTANCIA DEL CECYTEO, PERÍODO DE ACTUALIZACIÓN MENSUAL UR 508 NO APLICA UR 515 NO APLICA UR 525 NO APLICA. UR 563 NO APLICA	UR 122 LOS PARTICULARES SOLICITAN LA VISITA DE INSPECCIÓN UR 403 ESTA UNIDAD EJECUTORA DE GASTO, NO GENERA UN PRODUCTO INSTITUCIONAL ALINEADA A ESTA ACTIVIDAD POR LO QUE EN EL EJERCICIO NO SE DESTINARÁ RECURSO UR 506 ESTA UNIDAD EJECUTORA DE GASTO, NO GENERA UN PRODUCTO INSTITUCIONAL ALINEADO A ESTA ACTIVIDAD POR LO QUE EN EL EJERCICIO NO SE DESTINARÁ RECURSO. UR 507 EXISTA SUFICIENCIA PRESUPUESTARIA Y LAS CONDICIONES SANITARIAS, ECONÓMICAS, LABORALES Y AMBIENTALES SEAN FAVORABLES UR 508 ESTA UNIDAD EJECUTORA DE GASTO, NO GENERA UN PRODUCTO INSTITUCIONAL ALINEADO A ESTA ACTIVIDAD POR LO QUE EN EL EJERCICIO NO SE DESTINARA RECURSO UR 515 ESTA ACTIVIDAD NO ES COMPETENTE DE LA UR 515 UR 525 ESTA UNIDAD EJECUTORA DE GASTO UR 525, NO GENERA UN PRODUCTO INSTITUCIONAL ALINEADA A ESTA ACTIVIDAD POR LO QUE EN EL EJERCICIO NO SE DESTINARÁ RECURSO. UR 563 NO APLICA

GOBIERNO DEL ESTADO DE OAXACA
PROGRAMA OPERATIVO ANUAL 2022
MATRÍZ DE INDICADORES PARA RESULTADOS
REPORT E MIR INICIAL



NIVEL	RESUMEN NARRATIVO	INDICADOR			MEDIOS DE VERIFICACIÓN	SUPUESTOS
		A)ID INDICADOR 1.NOMBRE	2. FÓRMULA DE CÁLCULO	3. TIPO		
		4.DIMENSIÓN	5.FRECUENCIA	6.SENTIDO		
		7.META ANUAL				
ACTIVIDAD	OTORGAR REVALIDACIÓN Y EQUIVALENCIA DE ESTUDIOS DEL NIVEL MEDIO SUPERIOR	1 - PORCENTAJE DE DICTÁMENES EMITIDOS 2 - (NÚMERO DE DICTÁMENES EMITIDOS/ NÚMERO DE DICTÁMENES PROGRAMADOS)*100 3 - GESTIÓN 4 - EFICACIA 5 - TRIMESTRAL 6 - ASCENDENTE VARIABLES DEL INDICADOR 7 - NÚMERO DE DICTÁMENES EMITIDOS UR 122 ---- 821.0000 UR 403 ---- 0.0000 UR 506 ---- 0.0000 UR 507 ---- 0.0000 UR 508 ---- 0.0000 UR 515 ---- 0.0000 UR 525 ---- 0.0000 UR 563 ---- 0.0000 TOTAL ---- 821.0000			UR 122 INFORME TRIMESTRAL EMITIDO POR EL DEPARTAMENTO DE SERVICIOS ESCOLARES, REVALIDACIÓN Y EQUIVALENCIAS DE LA CGEMSYSCYT UR 403 NO APLICA UR 506 NO APLICA UR 507 NO APLICA UR 508 NO APLICA UR 515 NO APLICA UR 525 NO APLICA UR 563 NO APLICA	UR 122 ALUMNOS SOLICITAN LOS DICTÁMENES Y CUMPLAN CON LA NORMATIVIDAD VIGENTE UR 403 ESTA UNIDAD EJECUTORA DE GASTO, NO GENERA UN PRODUCTO INSTITUCIONAL ALINEADA A ESTA ACTIVIDAD POR LO QUE EN EL EJERCICIO NO SE DESTINARÁ RECURSO UR 506 ESTA UNIDAD EJECUTORA DE GASTO, NO GENERA UN PRODUCTO INSTITUCIONAL ALINEADO A ESTA ACTIVIDAD POR LO QUE EN EL EJERCICIO NO SE DESTINARÁ RECURSO. UR 507 ESTA UNIDAD EJECUTORA DE GASTO, NO GENERA UN PRODUCTO INSTITUCIONAL ALINEADO A ESTA ACTIVIDAD POR LO QUE EN EL EJERCICIO NO SE DESTINARÁ RECURSO UR 508 ESTA UNIDAD EJECUTORA DE GASTO, NO GENERA UN PRODUCTO INSTITUCIONAL ALINEADO A ESTA ACTIVIDAD POR LO QUE EN EL EJERCICIO NO SE DESTINARÁ RECURSO UR 515 ESTA ACTIVIDAD NO ES COMPETENTE DE LA UR 515 UR 525 ESTA UNIDAD EJECUTORA DE GASTO UR 525, NO GENERA UN PRODUCTO INSTITUCIONAL ALINEADO A ESTA ACTIVIDAD POR LO QUE EN EL EJERCICIO NO SE DESTINARÁ RECURSO. UR 563 NO APLICA

**GOBIERNO DEL ESTADO DE OAXACA
PROGRAMA OPERATIVO ANUAL 2022
MATRÍZ DE INDICADORES PARA RESULTADOS
REPORTE MIR INICIAL**

NIVEL	RESUMEN NARRATIVO	INDICADOR			MEDIOS DE VERIFICACIÓN	SUPUESTOS
		A)ID INDICADOR 1.NOMBRE 4.DIMENSIÓN 7.META ANUAL	2. FÓRMULA DE CÁLCULO 5.FRECUENCIA	3. TIPO 6.SENTIDO		
ACTIVIDAD	REALIZAR VISITAS DE INSPECCIÓN A CENTROS DE ASESORÍA DE PREPARATORIA ABIERTA	1 - PORCENTAJE DE VISITAS DE INSPECCIÓN A CENTROS DE ASESORIA REALIZADOS 2 - (NÚMERO DE VISITAS DE INSPECCIÓN A CENTROS DE ASESORIA REALIZADOS/NÚMERO DE VISITAS DE INSPECCIÓN A CENTROS DE ASESORIA PROGRAMADOS A REALIZAR)*100 3 - GESTIÓN 4 - EFICACIA 5 - TRIMESTRAL 6 - ASCENDENTE VARIABLES DEL INDICADOR 7 - NÚMERO DE VISITAS DE INSPECCIÓN A CENTROS DE ASESORIA REALIZADOS UR 122 ---- 8.0000 UR 403 ---- 0.0000 UR 506 ---- 0.0000 UR 507 ---- 0.0000 UR 508 ---- 0.0000 UR 515 ---- 0.0000 UR 525 ---- 0.0000 UR 563 ---- 0.0000 TOTAL ---- 8.0000			UR 122 INFORME TRIMESTRAL EMITIDO POR EL DEPARTAMENTO DE PREPARATORIA ABIERTA DE LA CGEMSYSCYT UR 403 NO APLICA UR 506 NO APLICA UR 507 NO APLICA UR 508 NO APLICA UR 515 NO APLICA UR 525 NO APLICA UR 563 NO APLICA	UR 122 CONDICIONES SOCIALES, POLÍTICAS Y CLIMATOLÓGICAS EN LAS COMUNIDADES SON FAVORABLES UR 403 ESTA UNIDAD EJECUTORA DE GASTO, NO GENERA UN PRODUCTO INSTITUCIONAL ALINEADA A ESTA ACTIVIDAD POR LO QUE EN EL EJERCICIO NO SE DESTINARÁ RECURSO UR 506 ESTA UNIDAD EJECUTORA DE GASTO, NO GENERA UN PRODUCTO INSTITUCIONAL ALINEADO A ESTA ACTIVIDAD POR LO QUE EN EL EJERCICIO NO SE DESTINARÁ RECURSO. UR 507 ESTA UNIDAD EJECUTORA DE GASTO, NO GENERA UN PRODUCTO INSTITUCIONAL ALINEADA A ESTA ACTIVIDAD POR LO QUE EN EL EJERCICIO NO SE DESTINARÁ RECURSO UR 508 ESTA UNIDAD EJECUTORA DE GASTO, NO GENERA UN PRODUCTO INSTITUCIONAL ALINEADO A ESTA ACTIVIDAD POR LO QUE EN EL EJERCICIO NO SE DESTINARÁ RECURSO UR 515 NO APLICA UR 525 ESTA UNIDAD EJECUTORA DE GASTO UR 525, NO GENERA UN PRODUCTO INSTITUCIONAL ALINEADA A ESTA ACTIVIDAD POR LO QUE EN EL EJERCICIO NO SE DESTINARÁ RECURSO. UR 563 NO APLICA
COMPONENTE	MECANISMOS PARA LA PLANEACION INTEGRAL DISEÑADOS E IMPLEMENTADOS	1- PORCENTAJE DE MECANISMOS DEL PROCESO DE PLANEACION INTEGRAL IMPLEMENTADOS 2 - (NÚMERO DE MECANISMOS DEL PROCESO DE PLANEACIÓN INTEGRAL IMPLEMENTADOS/ NÚMERO DE MECANISMOS DEL PROCESO DE PLANEACIÓN INTEGRAL PLANEADOS)*100 3 - GESTIÓN 4 - EFICACIA 5 - SEMESTRAL 6 - ASCENDENTE VARIABLES DEL INDICADOR 7 - MECANISMOS DEL PROCESO DE PLANEACIÓN INTEGRAL IMPLEMENTADOS UR 515 ---- 100.0000 TOTAL ---- 100.0000			UR 515 ACTAS DEL PLENO DE LA CEPPEMS PUBLICADAS EN LA PÁGINA OFICIAL DE LA CEPPEMS HTTP://CEPPEMS.OAXACA.GOB.MX/	UR 515 LOS SUBSISTEMAS PROVEEN DE INFORMACIÓN EN TIEMPO Y FORMA PARA REALIZAR LOS ESTUDIOS UR 515 LAS AUTORIDADES MUNICIPALES SOLICITAN LA CREACIÓN, REUBICACIÓN O SUSTITUCIÓN O CONVERSIÓN DE PLANTELES DE EDUCACIÓN MEDIA SUPERIOR UR 515 LOS PARTICULARES SOLICITAN LA REVALIDACIÓN OFICIAL DE ESTUDIOS

GOBIERNO DEL ESTADO DE OAXACA
PROGRAMA OPERATIVO ANUAL 2022
MATRÍZ DE INDICADORES PARA RESULTADOS
REPORTE MIR INICIAL

NIVEL	RESUMEN NARRATIVO	INDICADOR			MEDIOS DE VERIFICACIÓN	SUPUESTOS
		A)ID INDICADOR 1.NOMBRE	2. FÓRMULA DE CÁLCULO	3. TIPO		
		4.DIMENSIÓN	5.FRECUENCIA	6.SENTIDO		
		7.META ANUAL				
ACTIVIDAD	ELABORAR ESTUDIOS DE FACTIBILIDAD PARA LAS CREACIONES, REUBICACIONES, SUSTITUCIONES Y CONVERSIONES DE PLANTELES DE EDUCACIÓN MEDIA SUPERIOR	1 - PORCENTAJE DE ESTUDIOS DE FACTIBILIDAD REALIZADOS 2 - (NÚMERO DE ESTUDIOS DE FACTIBILIDAD REALIZADOS/ NÚMERO DE ESTUDIOS DE FACTIBILIDAD PLANEADO)*100 3 - GESTIÓN 4 - EFICACIA 5 - TRIMESTRAL 6 - ASCENDENTE VARIABLES DEL INDICADOR 7 - NÚMERO DE ESTUDIOS DE FACTIBILIDAD REALIZADOS UR 515 ---- 36.0000 TOTAL ---- 36.0000			UR 515 ACTAS DE SESIÓN DEL PLENO PUBLICADAS EN LA PÁGINA OFICIAL DE LA CEPPEMS HTTP://WWW.CEPPEMS.OAXACA.GOB.MX/	UR 515 LAS AUTORIDADES MUNICIPALES SOLICITAN LA CREACIÓN, REUBICACIÓN, SUSTITUCIÓN O CONVERSIÓN DE PLANTELES DE EDUCACIÓN MEDIA SUPERIOR
ACTIVIDAD	REALIZAR ESTUDIOS DE MEJORAS PARA LOS PROCESOS INTERNOS DE LOS SUBSISTEMAS	1 - PORCENTAJE DE INFORMES DE PRUEBAS PILOTO REALIZADOS 2 - (NÚMERO DE INFORMES DE PRUEBAS PILOTO REALIZADOS/ NÚMERO DE INFORMES DE PRUEBAS PILOTO PROGRAMADOS)*100 3 - GESTIÓN 4 - EFICACIA 5 - TRIMESTRAL 6 - ASCENDENTE VARIABLES DEL INDICADOR 7 - NÚMERO DE INFORMES DE PRUEBAS PILOTO REALIZADOS UR 515 ---- 1.0000 TOTAL ---- 1.0000			UR 515 ACTAS DE SESIÓN DEL PLENO PUBLICADAS EN LA PÁGINA OFICIAL DE LA CEPPEMS HTTP://WWW.CEPPEMS.OAXACA.GOB.MX	UR 515 LOS SUBSISTEMAS PROVEEN DE INFORMACIÓN EN TIEMPO Y FORMA PARA REALIZAR LOS ESTUDIOS
ACTIVIDAD	REVISAR LOS EXPEDIENTES ACADÉMICOS DE LAS SOLICITUDES DE PARTICULARES PARA LA REVALIDACIÓN OFICIAL DE ESTUDIOS	1 - PORCENTAJE DE OPINIONES DE LAS SOLICITUDES DE PARTICULARES PARA LA REVALIDACIÓN OFICIAL DE ESTUDIOS EMITIDAS 2 - (NÚMERO DE OPINIONES DE LAS SOLICITUDES DE PARTICULARES PARA LA REVALIDACIÓN OFICIAL DE ESTUDIOS EMITIDAS/ NÚMERO DE OPINIONES DE LAS SOLICITUDES DE PARTICULARES PARA LA REVALIDACIÓN OFICIAL DE ESTUDIOS SOLICITADAS)*100 3 - GESTIÓN 4 - EFICACIA 5 - TRIMESTRAL 6 - ASCENDENTE VARIABLES DEL INDICADOR 7 - NÚMERO DE OPINIONES DE LAS SOLICITUDES DE PARTICULARES PARA LA REVALIDACIÓN OFICIAL DE ESTUDIOS EMITIDAS UR 515 ---- 1.0000 TOTAL ---- 1.0000			UR 515 ACTAS DE SESIÓN DEL PLENO PUBLICADAS EN LA PÁGINA DE LA CEPPEMS HTTP://WWW.CEPPEMS.OAXACA.GOB.MX/	UR 515 LOS PARTICULARES SOLICITAN LA REVALIDACIÓN OFICIAL DE ESTUDIOS

GOBIERNO DEL ESTADO DE OAXACA
PROGRAMA OPERATIVO ANUAL 2022
MATRÍZ DE INDICADORES PARA RESULTADOS
REPORTE MIR INICIAL



DATOS DEL PROGRAMA							
PROGRAMA 207 FORTALECIMIENTO A LA INFRAESTRUCTURA FÍSICA EDUCATIVA							
UR Responsable:	532	INSTITUTO OAXAQUEÑO CONSTRUCTOR DE INFRAESTRUCTURA FÍSICA EDUCATIVA			UR's Participantes	106	SECRETARÍA DE LAS INFRAESTRUCTURAS Y EL ORDENAMIENTO TERRITORIAL SUSTENTABLE
UR's Participantes	531	INSTITUTO ESTATAL DE EDUCACIÓN PÚBLICA DE OAXACA				902	INVERSIÓN CONCERTADA
ALINEACIÓN							
PLAN ESTATAL DE DESARROLLO							
EJE: OAXACA INCLUYENTE CON EL DESARROLLO SOCIAL		TEMA: EDUCACIÓN		OBJETIVO: IMPULSAR LA AMPLIACIÓN, MODERNIZACIÓN Y MEJORAMIENTO DE LA INFRAESTRUCTURA Y EQUIPAMIENTO EDUCATIVO, INCORPORANDO LAS TIC'S COMO HERRAMIENTA PARA FORTALECER LOS PROCESOS DE ENSEÑANZA Y APRENDIZAJE.			
SECTOR: EDUCACIÓN		SUBSECTOR: EDUCACIÓN BÁSICA					
POBLACIÓN O ÁREA DE ENFOQUE POTENCIAL							
Atributo de la población o área de enfoque:		ALUMNO DE EDUCACIÓN BÁSICA DE INSTITUCIÓN PÚBLICA		Hombres:	382524	Mujeres: 414400 Total: 796924	
INDICADORES PARA RESULTADOS							
NIVEL	RESUMEN NARRATIVO	INDICADOR			MEDIOS DE VERIFICACIÓN	SUPUESTOS	
		A)ID INDICADOR	1.NOMBRE	2. FÓRMULA DE CÁLCULO			3. TIPO
FIN	CONTRIBUIR A LA AMPLIACIÓN, MODERNIZACIÓN Y MEJORAMIENTO DE LA INFRAESTRUCTURA Y EQUIPAMIENTO EDUCATIVO.	1 - PORCENTAJE DE EFICIENCIA TERMINAL PRIMARIA 2 - ((MATRICULA TOTAL DE EGRESADOS DEL CICLO ESCOLAR N/MATRICULA TOTAL DEL PRIMER GRADO DEL CICLO ESCOLAR N -5)*100 3 - ESTRATÉGICO 4 - EFICACIA 5 - ANUAL 6 - ASCENDENTE 7 - 97.0300			DATO EN PORCENTAJE, FUENTE: SISTEMA DE INFORMACIÓN ESTADÍSTICA EDUCATIVA DE LA SEP, DEPARTAMENTO DE ESTADÍSTICA DEL IEPEO. HTTP://WWW.SNIE.SEP.GOB.MX DATO EN PORCENTAJE, FUENTE: SISTEMA DE INFORMACIÓN ESTADÍSTICA EDUCATIVA DE LA SEP, DEPARTAMENTO DE ESTADÍSTICA DEL IEPEO. HTTP://WWW.SNIE.SEP.GOB.MX	LAS CONDICIONES POLÍTICAS Y SOCIALES SE MANTIENEN ESTABLES	
		1 - PORCENTAJE DE EFICIENCIA TERMINAL SECUNDARIA 2 - ((MATRICULA TOTAL DE EGRESADOS DEL CICLO ESCOLAR N/MATRICULA TOTAL DEL PRIMER GRADO DEL CICLO ESCOLAR N -2)*100 3 - ESTRATÉGICO 4 - EFICACIA 5 - ANUAL 6 - ASCENDENTE 7 - 89.8100					
PROPOSITO	LOS ALUMNOS DE EDUCACION BASICA PUBLICA DEL ESTADO DE OAXACA SE BENEFICIAN CON INFRAESTRUCTURA FISICA EDUCATIVA CONSTRUÍDA, MEJORADA Y EQUIPADA	1 - PORCENTAJE DE OBRAS DE INFRAESTRUCTURA FISICA EDUCATIVA EN ESCUELAS DE NIVEL BÁSICO REALIZADAS 2 - [(OBRAS DE INFRAESTRUCTURA FISICA EDUCATIVA DE ESCUELAS DE NIVEL BÁSICO REALIZADAS/ OBRAS DE INFRAESTRUCTURA FISICA EDUCATIVA DE ESCUELAS DE NIVEL BÁSICO SOLICITADOS)*100] 3 - ESTRATÉGICO 4 - EFICACIA 5 - ANUAL 6 - ASCENDENTE 7 - 99.0099			OFICIOS DE AUTORIZACION, BAJO RESGUARDO DEL DEPARTAMENTO DE EXPEDIENTES UNITARIOS	FENÓMENOS NATURALES (SISMOS, HURACANES, LLUVIAS INTENSAS), ESTABILIDAD SOCIAL PARA LAS CONSTRUCCIÓN DE LAS OBRAS, DISPONIBILIDAD PRESUPUESTAL PARA GASTOS DE OPERACIÓN.	

La Matriz de Indicadores para Resultados (MIR) es un reflejo del estado actual del programa al momento de su elaboración. En consecuencia, las Unidades Ejecutoras de Gasto que registraron "No Aplica" en Medios de Verificación y una justificación en los Supuestos; conforme al avance en el curso normal del ejercicio fiscal 2022 y se genere nueva información, la MIR deberá ser actualizada en lo que respecta a los indicadores, así como el registro de metas y líneas base, elementos que son un referente para el seguimiento y la evaluación.

GOBIERNO DEL ESTADO DE OAXACA
PROGRAMA OPERATIVO ANUAL 2022
MATRÍZ DE INDICADORES PARA RESULTADOS
REPORT E MIR INICIAL

NIVEL	RESUMEN NARRATIVO	INDICADOR			MEDIOS DE VERIFICACIÓN	SUPUESTOS
		A)ID INDICADOR 1.NOMBRE 4.DIMENSIÓN 7.META ANUAL	2. FÓRMULA DE CÁLCULO 5.FRECUENCIA	3. TIPO 6.SENTIDO		
COMPONENTE	ACCIONES DE GESTION PARA EL FORTALECIMIENTO A LA INFRAESTRUCTURA FISICA EDUCATIVA	1 - PORCENTAJE DE ACCIONES DE GESTION REALIZADAS 2 - (NÚMERO DE ACCIONES DE GESTION REALIZADAS/NÚMERO DE ACCIONES DE GESTION PROGRAMADAS A REALIZAR)*100 3 - GESTIÓN 4 - EFICACIA 5 - SEMESTRAL 6 - ASCENDENTE VARIABLES DEL INDICADOR 7 - ACCIONES DE GESTION REALIZADAS UR 531 ---- 0.0000 UR 532 ---- 100.0000 TOTAL ---- 100.0000			UR 531 NO APLICA UR 532 REPORTE MENSUAL DE AVANCE DE OBRA, LO EMITE LA DIRECCIÓN DE CONSTRUCCIÓN EN LA INTRANET DE IOCIFED UR 532 REPORTA AREA ADMINISTRATIVA DEL IOCIFED TRIMESTRALMENTE,NOMINAS, CLC´S DE GASTO DE OPERACION UR 902 NO APLICA	UR 531 ESTA UNIDAD EJECUTORA DE GASTO, NO GENERA UN PRODUCTO INSTITUCIONAL ALINEADO A ESTA ACTIVIDAD POR LO QUE EN EL EJERCICIO NO SE DESTINARÁ RECURSO. UR 532 DISPONIBILIDAD PRESUPUESTAL PARA GASTOS DE OPERACIÓN UR 902 ESTA UNIDAD EJECUTORA DE GASTO, NO GENERA UN PRODUCTO INSTITUCIONAL ALINEADO A ESTA ACTIVIDAD POR LO QUE EN EL EJERCICIO NO SE DESTINARÁ RECURSO.
ACTIVIDAD	GESTIONES ADMINISTRATIVAS Y FINANCIERAS	1 - PORCENTAJE DE GESTIONES ADMINISTRATIVAS Y FINANCIERAS REALIZADAS 2 - (NÚMERO DE GESTIONES ADMINISTRATIVAS Y FINANCIERAS REALIZADAS / NÚMERO DE GESTIONES ADMINISTRATIVAS Y FINANCIERAS PROGRAMADAS A REALIZAR)*100 3 - GESTIÓN 4 - EFICACIA 5 - TRIMESTRAL 6 - ASCENDENTE VARIABLES DEL INDICADOR 7 - NÚMERO DE GESTIONES ADMINISTRATIVAS Y FINANCIERAS REALIZADAS UR 106 ---- 0.0000 UR 531 ---- 0.0000 UR 532 ---- 14.0000 UR 902 ---- 0.0000 TOTAL ---- 14.0000			UR 106 NO APLICA UR 531 NO APLICA UR 532 REPORTE MENSUAL DE AVANCE DE OBRA, LO EMITE LA DIRECCIÓN DE CONSTRUCCIÓN EN LA INTRANET DE IOCIFED UR 902 NO APLICA	UR 106 ESTA UNIDAD EJECUTORA DE GASTO, NO GENERA UN PRODUCTO INSTITUCIONAL ALINEADO A ESTA ACTIVIDAD, POR LO QUE EN EL EJERCICIO NO SE DESTINARA RECURSO. UR 531 ESTA UNIDAD EJECUTORA DE GASTO, NO GENERA UN PRODUCTO INSTITUCIONAL ALINEADO A ESTA ACTIVIDAD POR LO QUE EN EL EJERCICIO NO SE DESTINARÁ RECURSO. UR 532 FENOMENOS NATURALES (SISMOS, HURACANES, LLUVIAS INTENSAS), ESTABILIDAD SOCIAL, EXISTEN CONDICIONES SOCIALES PARA LAS CONSTRUCCION DE LAS OBRAS (ACCESO A LAS INSTALACIONES POR PARTE DE LAS AUTORIDADES EDUCATIVAS), DISPONIBILIDAD PRESUPUESTAL PARA GASTOS DE OPERACIÓN. UR 902 ESTA UNIDAD EJECUTORA DE GASTO, NO GENERA UN PRODUCTO INSTITUCIONAL ALINEADO A ESTA ACTIVIDAD POR LO QUE EN EL EJERCICIO NO SE DESTINARÁ RECURSO.

GOBIERNO DEL ESTADO DE OAXACA
PROGRAMA OPERATIVO ANUAL 2022
MATRÍZ DE INDICADORES PARA RESULTADOS
REPORTE MIR INICIAL

NIVEL	RESUMEN NARRATIVO	INDICADOR			MEDIOS DE VERIFICACIÓN	SUPUESTOS
		A)ID INDICADOR 1.NOMBRE 4.DIMENSIÓN 7.META ANUAL	2. FÓRMULA DE CÁLCULO 5.FRECUENCIA	3. TIPO 6.SENTIDO		
COMPONENTE	ESPACIOS EDUCATIVOS EN EL NIVEL BÁSICO CONSTRUIDOS	1 - PORCENTAJE DE AVANCE DE CONSTRUCCIÓN 2 - (NÚMERO DE AVANCE DE CONSTRUCCIÓN / NÚMERO DE AVANCE DE CONSTRUCCIÓN SOLICITADO) * 100 3 - GESTIÓN 4 - EFICACIA 5 - SEMESTRAL 6 - ASCENDENTE VARIABLES DEL INDICADOR 7 - AVANCE DE CONSTRUCCIÓN UR 106 ---- 87.5000 UR 532 ---- 99.0099 UR 902 ---- 100.0000 TOTAL ---- 286.5099			UR 106 INFORME MENSUAL DE AVANCE FÍSICO FINANCIERO (IMAFF) INTEGRADO POR EL DEPARTAMENTO DE SEGUIMIENTO INFORMÁTICO DE OBRAS, DISPONIBLE EN LA SUBSECRETARÍA DE PLANEACIÓN Y PROGRAMACIÓN DE OBRA. (ACTUALIZACIÓN MENSUAL). UR 532 REPORTE MENSUAL DE AVANCE DE OBRA, LO EMITE LA DIRECCIÓN DE CONSTRUCCIÓN EN LA INTRANET DE IOCIFED UR 902 INFORMACIÓN QUE SE ENCUENTRA DISPONIBLE EN LOS ARCHIVOS ADMINISTRATIVOS Y CONTABLES DE LOS MUNICIPIOS, EMITIDOS DE FORMA TRIMESTRAL, LOS CUALES SON GENERADOS y REVISADOS POR LA TESORERÍA MUNICIPAL Y POR LA REGIDURÍA DE HACIENDA.	UR 106 SE CUENTA CON DISPONIBILIDAD DE RECURSOS DE FONDOS FEDERALES Y ESTATALES PARA EL FINANCIAMIENTO DE LAS OBRAS O ACCIONES Y LAS CONDICIONES LABORALES Y ECONÓMICAS SON FAVORABLES. UR 532 FENOMENOS NATURALES (SISMOS, HURACANES, LLUVIAS INTENSAS), ESTABILIDAD SOCIAL, EXISTEN CONDICIONES SOCIALES PARA LAS CONSTRUCCION DE LAS OBRAS (ACCESO A LAS INSTALACIONES POR PARTE DE LAS AUTORIDADES EDUCATIVAS), DISPONIBILIDAD PRESUPUESTAL PARA GASTOS DE OPERACIÓN. UR 902 LA DEMANDA DE LOS MUNICIPIOS DEPENDE DE LAS CONDICIONES SOCIALES, ECONÓMICAS, AMBIENTALES Y LA PANDEMIA PROVOCADA POR EL COVID 19.
ACTIVIDAD	CONSTRUIR ESPACIOS EDUCATIVOS	1 - PORCENTAJE DE ESTUDIOS REALIZADOS 2 - (NÚMERO DE ESTUDIOS REALIZADOS / NÚMERO DE ESTUDIOS PROGRAMADOS)*100 3 - GESTIÓN 4 - EFICACIA 5 - TRIMESTRAL 6 - ASCENDENTE VARIABLES DEL INDICADOR 7 - NÚMERO DE ESTUDIOS REALIZADOS UR 106 ---- 0.0000 UR 532 ---- 6.0000 UR 902 ---- 0.0000 TOTAL ---- 6.0000			UR 106 INFORME MENSUAL DE AVANCE FÍSICO FINANCIERO (IMAFF) INTEGRADO POR EL DEPARTAMENTO DE SEGUIMIENTO INFORMÁTICO DE OBRAS, DISPONIBLE EN LA SUBSECRETARÍA DE PLANEACIÓN Y PROGRAMACIÓN DE OBRA. (ACTUALIZACIÓN MENSUAL). UR 532 REPORTE MENSUAL DE AVANCE DE OBRA, LO EMITE LA DIRECCIÓN DE CONSTRUCCIÓN EN LA INTRANET DE IOCIFED UR 902 INFORMACIÓN QUE SE ENCUENTRA DISPONIBLE EN LOS ARCHIVOS ADMINISTRATIVOS Y CONTABLES DE LOS MUNICIPIOS, EMITIDOS DE FORMA TRIMESTRAL, LOS CUALES SON GENERADOS y REVISADOS POR LA TESORERÍA MUNICIPAL Y POR LA REGIDURÍA DE HACIENDA.	UR 106 SE CUENTA CON DISPONIBILIDAD DE RECURSOS DE FONDOS FEDERALES Y ESTATALES PARA EL FINANCIAMIENTO DE LAS OBRAS O ACCIONES Y LAS CONDICIONES LABORALES Y ECONÓMICAS SON FAVORABLES. UR 532 FENOMENOS NATURALES (SISMOS, HURACANES, LLUVIAS INTENSAS), ESTABILIDAD SOCIAL, EXISTEN CONDICIONES SOCIALES PARA LAS CONSTRUCCION DE LAS OBRAS (ACCESO A LAS INSTALACIONES POR PARTE DE LAS AUTORIDADES EDUCATIVAS), DISPONIBILIDAD PRESUPUESTAL PARA GASTOS DE OPERACIÓN. UR 902 LA DEMANDA DE LOS MUNICIPIOS DEPENDE DE LAS CONDICIONES SOCIALES, ECONÓMICAS, AMBIENTALES Y LA PANDEMIA PROVOCADA POR EL COVID 19.
		1 - PORCENTAJE DE ESPACIOS EDUCATIVOS EN EL NIVEL BÁSICO REPARADOS 2 - (NÚMERO DE ESPACIOS EDUCATIVOS EN EL NIVEL BÁSICO REPARADOS/NÚMERO DE ESPACIOS EDUCATIVOS EN EL NIVEL BÁSICO PROGRAMADOS)*100 3 - GESTIÓN 4 - EFICACIA 5 - TRIMESTRAL 6 - ASCENDENTE VARIABLES DEL INDICADOR 7 - NÚMERO DE ESPACIOS EDUCATIVOS EN EL NIVEL BÁSICO REPARADOS UR 106 ---- 0.0000 UR 532 ---- 40.0000 UR 902 ---- 0.0000 TOTAL ---- 40.0000				

La Matriz de Indicadores para Resultados (MIR) es un reflejo del estado actual del programa al momento de su elaboración. En consecuencia, las Unidades Ejecutoras de Gasto que registraron "No Aplica" en Medios de Verificación y una justificación en los Supuestos; conforme al avance en el curso normal del ejercicio fiscal 2022 y se genere nueva información, la MIR deberá ser actualizada en lo que respecta a los indicadores, así como el registro de metas y líneas base, elementos que son un referente para el seguimiento y la evaluación.

GOBIERNO DEL ESTADO DE OAXACA
PROGRAMA OPERATIVO ANUAL 2022
MATRÍZ DE INDICADORES PARA RESULTADOS
REPORTE MIR INICIAL



NIVEL	RESUMEN NARRATIVO	INDICADOR			MEDIOS DE VERIFICACIÓN	SUPUESTOS
		A)ID INDICADOR 1.NOMBRE 4.DIMENSIÓN 7.META ANUAL	2. FÓRMULA DE CÁLCULO 5.FRECUENCIA	3. TIPO 6.SENTIDO		
ACTIVIDAD	REALIZAR INVESTIGACIONES EN CAMPO	1 - PORCENTAJE DE INVESTIGACIONES REALIZADAS 2 - (NÚMERO DE INVESTIGACIONES REALIZADAS/ NÚMERO DE INVESTIGACIONES SOLICITADAS)*100 3 - GESTIÓN 4 - EFICACIA 5 - TRIMESTRAL 6 - ASCENDENTE VARIABLES DEL INDICADOR 7 - NÚMERO DE INVESTIGACIÓN REALIZADA UR 106 ---- 0.0000 UR 532 ---- 40.0000 UR 902 ---- 0.0000 TOTAL ---- 40.0000			UR 106 NO APLICA UR 532 REPORTE MENSUAL DE AVANCE DE OBRA, LO EMITE LA DIRECCIÓN DE CONSTRUCCIÓN EN LA INTRANET DE IOCIFED UR 902 NO APLICA	UR 106 ESTA UNIDAD EJECUTORA DE GASTO, NO GENERA UN PRODUCTO INSTITUCIONAL ALINEADO A ESTA ACTIVIDAD, POR LO QUE EN EL EJERCICIO NO SE DESTINARA RECURSO. UR 532 FENOMENOS NATURALES (SISMOS, HURACANES, LLUVIAS INTENSAS), ESTABILIDAD SOCIAL, EXISTEN CONDICIONES SOCIALES PARA LAS CONSTRUCCION DE LAS OBRAS (ACCESO A LAS INSTALACIONES POR PARTE DE LAS AUTORIDADES EDUCATIVAS), DISPONIBILIDAD PRESUPUESTAL PARA GASTOS DE OPERACIÓN. UR 902 ESTA UNIDAD EJECUTORA DE GASTO, NO GENERA UN PRODUCTO INSTITUCIONAL ALINEADO A ESTA ACTIVIDAD POR LO QUE EN EL EJERCICIO NO SE DESTINARÁ RECURSO.
ACTIVIDAD	ELABORAR PROYECTOS Y PRESUPUESTOS DE OBRAS	1 - PORCENTAJE DE PROYECTOS Y PRESUPUESTOS AUTORIZADOS 2 - (NÚMERO DE PROYECTOS AUTORIZADOS/ NÚMERO DE PRESUPUESTOS SOLICITADOS)*100 3 - GESTIÓN 4 - EFICACIA 5 - TRIMESTRAL 6 - ASCENDENTE VARIABLES DEL INDICADOR 7 - NÚMERO DE PROYECTOS Y PRESUPUESTOS AUTORIZADOS UR 106 ---- 0.0000 UR 532 ---- 40.0000 UR 902 ---- 0.0000 TOTAL ---- 40.0000			UR 106 NO APLICA UR 532 REPORTE MENSUAL DE AVANCE DE OBRA, LO EMITE LA DIRECCIÓN DE CONSTRUCCIÓN EN LA INTRANET DE IOCIFED UR 902 NO APLICA	UR 106 ESTA UNIDAD EJECUTORA DE GASTO, NO GENERA UN PRODUCTO INSTITUCIONAL ALINEADO A ESTA ACTIVIDAD, POR LO QUE EN EL EJERCICIO NO SE DESTINARA RECURSO. UR 532 FENOMENOS NATURALES (SISMOS, HURACANES, LLUVIAS INTENSAS), ESTABILIDAD SOCIAL, EXISTEN CONDICIONES SOCIALES PARA LAS CONSTRUCCION DE LAS OBRAS (ACCESO A LAS INSTALACIONES POR PARTE DE LAS AUTORIDADES EDUCATIVAS), DISPONIBILIDAD PRESUPUESTAL PARA GASTOS DE OPERACIÓN. UR 902 ESTA UNIDAD EJECUTORA DE GASTO, NO GENERA UN PRODUCTO INSTITUCIONAL ALINEADO A ESTA ACTIVIDAD POR LO QUE EN EL EJERCICIO NO SE DESTINARÁ RECURSO.

GOBIERNO DEL ESTADO DE OAXACA
PROGRAMA OPERATIVO ANUAL 2022
MATRÍZ DE INDICADORES PARA RESULTADOS
REPORTE MIR INICIAL

NIVEL	RESUMEN NARRATIVO	INDICADOR			MEDIOS DE VERIFICACIÓN	SUPUESTOS
		A)ID INDICADOR 1.NOMBRE 4.DIMENSIÓN 7.META ANUAL	2. FÓRMULA DE CÁLCULO 5.FRECUENCIA	3. TIPO 6.SENTIDO		
ACTIVIDAD	REPARAR ESPACIOS EDUCATIVOS EN EL NIVEL BÁSICO	1 - PORCENTAJE DE ESPACIOS EDUCATIVOS EN EL NIVEL BÁSICO REPARADOS 2 - (NÚMERO DE ESPACIOS EDUCATIVOS EN EL NIVEL BÁSICO REPARADOS/NÚMERO DE ESPACIOS EDUCATIVOS EN EL NIVEL BÁSICO PROGRAMADOS A REPARAR)*100 3 - GESTIÓN 4 - EFICACIA 5 - TRIMESTRAL 6 - ASCENDENTE VARIABLES DEL INDICADOR 7 - NÚMERO DE ESPACIOS EDUCATIVOS EN EL NIVEL BÁSICO REPARADOS UR 106 ---- 0.0000 UR 532 ---- 40.0000 UR 902 ---- 0.0000 TOTAL ---- 40.0000			UR 106 NO APLICA UR 532 REPORTE MENSUAL DE AVANCE DE OBRA, LO EMITE LA DIRECCIÓN DE CONSTRUCCIÓN EN LA INTRANET DE IOCIFED UR 902 NO APLICA	UR 106 ESTA UNIDAD EJECUTORA DE GASTO, NO GENERA UN PRODUCTO INSTITUCIONAL ALINEADO A ESTA ACTIVIDAD, POR LO QUE EN EL EJERCICIO NO SE DESTINARÁ RECURSO. UR 532 FENOMENOS NATURALES (SISMOS, HURACANES, LLUVIAS INTENSAS), ESTABILIDAD SOCIAL, EXISTEN CONDICIONES SOCIALES PARA LAS CONSTRUCCION DE LAS OBRAS (ACCESO A LAS INSTALACIONES POR PARTE DE LAS AUTORIDADES EDUCATIVAS), DISPONIBILIDAD PRESUPUESTAL PARA GASTOS DE OPERACIÓN. UR 902 ESTA UNIDAD EJECUTORA DE GASTO, NO GENERA UN PRODUCTO INSTITUCIONAL ALINEADO A ESTA ACTIVIDAD POR LO QUE EN EL EJERCICIO NO SE DESTINARÁ RECURSO.
COMPONENTE	ESPACIOS EDUCATIVOS EN EL NIVEL BASICO REPARADOS	1 - PORCENTAJE DE ESPACIOS EDUCATIVOS REPARADOS 2 - (NÚMERO DE ESPACIOS EDUCATIVOS REPARADOS/ NÚMERO DE ESPACIOS EDUCATIVOS SOLICITADOS A REPARAR) * 100 3 - GESTIÓN 4 - EFICACIA 5 - SEMESTRAL 6 - ASCENDENTE VARIABLES DEL INDICADOR 7 - ESPACIOS EDUCATIVOS REPARADOS UR 106 ---- 100.0000 UR 532 ---- 100.0000 UR 902 ---- 0.0000 TOTAL ---- 200.0000			UR 106 INFORME MENSUAL DE AVANCE FÍSICO FINANCIERO (IMAFF) INTEGRADO POR EL DEPARTAMENTO DE SEGUIMIENTO INFORMÁTICO DE OBRAS, DISPONIBLE EN LA SUBSECRETARÍA DE PLANEACIÓN Y PROGRAMACIÓN DE OBRA. (ACTUALIZACIÓN MENSUAL). UR 532 REPORTE MENSUAL DE AVANCE DE OBRA, LO EMITE LA DIRECCIÓN DE CONSTRUCCIÓN EN LA INTRANET DE IOCIFED UR 902 NO APLICA	UR 106 SE CUENTA CON DISPONIBILIDAD DE RECURSOS DE FONDOS FEDERALES Y ESTATALES PARA EL FINANCIAMIENTO DE LAS OBRAS O ACCIONES Y LAS CONDICIONES LABORALES Y ECONÓMICAS SON FAVORABLES. UR 532 FENOMENOS NATURALES (SISMOS, HURACANES, LLUVIAS INTENSAS), ESTABILIDAD SOCIAL, EXISTEN CONDICIONES SOCIALES PARA LAS CONSTRUCCION DE LAS OBRAS (ACCESO A LAS INSTALACIONES POR PARTE DE LAS AUTORIDADES EDUCATIVAS), DISPONIBILIDAD PRESUPUESTAL PARA GASTOS DE OPERACIÓN. UR 902 ESTA UNIDAD EJECUTORA DE GASTO, NO GENERA UN PRODUCTO INSTITUCIONAL ALINEADO A ESTA ACTIVIDAD POR LO QUE EN EL EJERCICIO NO SE DESTINARÁ RECURSO.

GOBIERNO DEL ESTADO DE OAXACA
PROGRAMA OPERATIVO ANUAL 2022
MATRÍZ DE INDICADORES PARA RESULTADOS
REPORT E MIR INICIAL

NIVEL	RESUMEN NARRATIVO	INDICADOR			MEDIOS DE VERIFICACIÓN	SUPUESTOS
		A)ID INDICADOR 1.NOMBRE 4.DIMENSIÓN 7.META ANUAL	2. FÓRMULA DE CÁLCULO 5.FRECUENCIA	3. TIPO 6.SENTIDO		
ACTIVIDAD	ELABORAR ESTUDIOS	1 - PORCENTAJE DE ESTUDIOS ELABORADOS 2 - (NÚMERO DE ESTUDIOS REALIZADOS / NÚMERO DE ESTUDIOS PROGRAMADOS) * 100 3 - GESTIÓN 4 - EFICACIA 5 - TRIMESTRAL 6 - ASCENDENTE VARIABLES DEL INDICADOR 7 - NÚMERO DE ESTUDIOS ELABORADOS UR 106 ---- 0.0000 UR 532 ---- 3.0000 UR 902 ---- 0.0000 TOTAL ---- 3.0000			UR 106 NO APLICA UR 532 REPORTE MENSUAL DE AVANCE DE OBRA, LO EMITE LA DIRECCIÓN DE CONSTRUCCIÓN EN LA INTRANET DE IOCIFED UR 902 NO APLICA	UR 106 ESTA UNIDAD EJECUTORA DE GASTO, NO GENERA UN PRODUCTO INSTITUCIONAL ALINEADO A ESTA ACTIVIDAD, POR LO QUE EN EL EJERCICIO NO SE DESTINARA RECURSO. UR 532 FENOMENOS NATURALES (SISMOS, HURACANES, LLUVIAS INTENSAS), ESTABILIDAD SOCIAL, EXISTEN CONDICIONES SOCIALES PARA LAS CONSTRUCCION DE LAS OBRAS (ACCESO A LAS INSTALACIONES POR PARTE DE LAS AUTORIDADES EDUCATIVAS), DISPONIBILIDAD PRESUPUESTAL PARA GASTOS DE OPERACIÓN. UR 902 ESTA UNIDAD EJECUTORA DE GASTO, NO GENERA UN PRODUCTO INSTITUCIONAL ALINEADO A ESTA ACTIVIDAD POR LO QUE EN EL EJERCICIO NO SE DESTINARA RECURSO.
ACTIVIDAD	REALIZAR INVESTIGACIONES EN CAMPO	1 - PORCENTAJE DE INVESTIGACIONES REALIZADAS 2 - (NÚMERO DE INVESTIGACIONES REALIZADAS / NÚMERO DE INVESTIGACIONES SOLICITADAS) *100 3 - GESTIÓN 4 - EFICACIA 5 - TRIMESTRAL 6 - ASCENDENTE VARIABLES DEL INDICADOR 7 - NÚMERO DE INVESTIGACIONES REALIZADAS UR 106 ---- 0.0000 UR 532 ---- 110.0000 UR 902 ---- 0.0000 TOTAL ---- 110.0000			UR 106 NO APLICA UR 532 RESUMEN DE ESTADÍSTICA DE PROYECTOS MENSUAL, LO EMITE Y QUEDA BAJO RESGUARDO DE LA DIRECCIÓN DE PLANEACIÓN UR 902 NO APLICA	UR 106 ESTA UNIDAD EJECUTORA DE GASTO, NO GENERA UN PRODUCTO INSTITUCIONAL ALINEADO A ESTA ACTIVIDAD, POR LO QUE EN EL EJERCICIO NO SE DESTINARA RECURSO. UR 532 FENOMENOS NATURALES (SISMOS, HURACANES, LLUVIAS INTENSAS), ESTABILIDAD SOCIAL, EXISTEN CONDICIONES SOCIALES PARA LAS CONSTRUCCION DE LAS OBRAS (ACCESO A LAS INSTALACIONES POR PARTE DE LAS AUTORIDADES EDUCATIVAS), DISPONIBILIDAD PRESUPUESTAL PARA GASTOS DE OPERACIÓN. UR 902 ESTA UNIDAD EJECUTORA DE GASTO, NO GENERA UN PRODUCTO INSTITUCIONAL ALINEADO A ESTA ACTIVIDAD POR LO QUE EN EL EJERCICIO NO SE DESTINARA RECURSO.

GOBIERNO DEL ESTADO DE OAXACA
PROGRAMA OPERATIVO ANUAL 2022
MATRÍZ DE INDICADORES PARA RESULTADOS
REPORT E MIR INICIAL

NIVEL	RESUMEN NARRATIVO	INDICADOR			MEDIOS DE VERIFICACIÓN	SUPUESTOS
		A)ID INDICADOR 1.NOMBRE 4.DIMENSIÓN 7.META ANUAL	2. FÓRMULA DE CÁLCULO 5.FRECUENCIA	3. TIPO 6.SENTIDO		
ACTIVIDAD	ELABORAR PROYECTOS Y PRESUPUESTOS DE OBRAS	1 - PORCENTAJE DE PROYECTOS Y PRESUPUESTOS DE REPARACIÓN AUTORIZADOS 2 - (NÚMERO DE PROYECTOS Y PRESUPUESTOS DE REPARACIÓN AUTORIZADOS /NÚMERO DE PROYECTOS Y PRESUPUESTOS DE REPARACIÓN SOLICITADOS) * 100 3 - GESTIÓN 4 - EFICACIA 5 - TRIMESTRAL 6 - ASCENDENTE VARIABLES DEL INDICADOR 7 - NÚMERO DE PROYECTOS Y PRESUPUESTOS DE REPARACIÓN AUTORIZADOS UR 106 ---- 0.0000 UR 532 ---- 110.0000 UR 902 ---- 0.0000 TOTAL ---- 110.0000			UR 106 NO APLICA UR 532 REPORTE MENSUAL DE AVANCE DE OBRA, LO EMITE LA DIRECCIÓN DE CONSTRUCCIÓN EN LA INTRANET DE IOCIFED UR 902 NO APLICA	UR 106 ESTA UNIDAD EJECUTORA DE GASTO, NO GENERA UN PRODUCTO INSTITUCIONAL ALINEADO A ESTA ACTIVIDAD, POR LO QUE EN EL EJERCICIO NO SE DESTINARÁ RECURSO. UR 532 FENOMENOS NATURALES (SISMOS, HURACANES, LLUVIAS INTENSAS), ESTABILIDAD SOCIAL, EXISTEN CONDICIONES SOCIALES PARA LAS CONSTRUCCION DE LAS OBRAS (ACCESO A LAS INSTALACIONES POR PARTE DE LAS AUTORIDADES EDUCATIVAS), DISPONIBILIDAD PRESUPUESTAL PARA GASTOS DE OPERACIÓN. UR 902 ESTA UNIDAD EJECUTORA DE GASTO, NO GENERA UN PRODUCTO INSTITUCIONAL ALINEADO A ESTA ACTIVIDAD POR LO QUE EN EL EJERCICIO NO SE DESTINARÁ RECURSO.
ACTIVIDAD	REPARAR ESPACIOS EDUCATIVOS EN EL NIVEL BÁSICO	1 - PORCENTAJE DE ESPACIOS EDUCATIVOS EN EL NIVEL BÁSICO REPARADOS 2 - (NÚMERO DE ESPACIOS EDUCATIVOS EN EL NIVEL BÁSICO REPARADOS/NÚMERO DE ESPACIOS EDUCATIVOS EN EL NIVEL BÁSICO PROGRAMADOS A REPAR)*100 3 - GESTIÓN 4 - EFICACIA 5 - TRIMESTRAL 6 - ASCENDENTE VARIABLES DEL INDICADOR 7 - NÚMERO DE ESPACIOS EDUCATIVOS EN EL NIVEL BÁSICO REPARADOS UR 106 ---- 6.0000 UR 532 ---- 40.0000 UR 902 ---- 0.0000 TOTAL ---- 46.0000			UR 106 INFORME MENSUAL DE AVANCE FÍSICO FINANCIERO (IMAFF) INTEGRADO POR EL DEPARTAMENTO DE SEGUIMIENTO INFORMÁTICO DE OBRAS, DISPONIBLE EN LA SUBSECRETARÍA DE PLANEACIÓN Y PROGRAMACIÓN DE OBRA. (ACTUALIZACIÓN MENSUAL). UR 532 REPORTE MENSUAL DE AVANCE DE OBRA, LO EMITE LA DIRECCIÓN DE CONSTRUCCIÓN EN LA INTRANET DE IOCIFED UR 902 NO APLICA	UR 106 SE CUENTA CON DISPONIBILIDAD DE RECURSOS DE FONDOS FEDERALES Y ESTATALES PARA EL FINANCIAMIENTO DE LAS OBRAS O ACCIONES Y LAS CONDICIONES LABORALES Y ECONÓMICAS SON FAVORABLES. UR 532 FENOMENOS NATURALES (SISMOS, HURACANES, LLUVIAS INTENSAS), ESTABILIDAD SOCIAL, EXISTEN CONDICIONES SOCIALES PARA LAS CONSTRUCCION DE LAS OBRAS (ACCESO A LAS INSTALACIONES POR PARTE DE LAS AUTORIDADES EDUCATIVAS), DISPONIBILIDAD PRESUPUESTAL PARA GASTOS DE OPERACIÓN. UR 902 ESTA UNIDAD EJECUTORA DE GASTO, NO GENERA UN PRODUCTO INSTITUCIONAL ALINEADO A ESTA ACTIVIDAD POR LO QUE EN EL EJERCICIO NO SE DESTINARÁ RECURSO.

GOBIERNO DEL ESTADO DE OAXACA
PROGRAMA OPERATIVO ANUAL 2022
MATRÍZ DE INDICADORES PARA RESULTADOS
REPORT E MIR INICIAL

NIVEL	RESUMEN NARRATIVO	INDICADOR			MEDIOS DE VERIFICACIÓN	SUPUESTOS
		A)ID INDICADOR 1.NOMBRE 4.DIMENSIÓN 7.META ANUAL	2. FÓRMULA DE CÁLCULO 5.FRECUENCIA	3. TIPO 6.SENTIDO		
COMPONENTE	ESPACIOS EDUCATIVOS EN EL NIVEL BÁSICO EQUIPADOS	1 - PORCENTAJE DE ESPACIOS EDUCATIVOS EQUIPADOS 2 - (NÚMERO DE ESPACIOS EDUCATIVOS EQUIPADOS / NÚMERO DE ESPACIOS EDUCATIVOS CON SOLICITUD DE EQUIPAMIENTO) * 100 3 - GESTIÓN 4 - EFICACIA 5 - SEMESTRAL 6 - ASCENDENTE VARIABLES DEL INDICADOR 7 - ESPACIOS EDUCATIVOS EQUIPADOS UR 531 ---- 50.0000 UR 532 ---- 100.0000 UR 902 ---- 0.0000 TOTAL ---- 150.0000			UR 531 PROPUESTA DE ESCUELAS PARA EL PROYECTO PROGRAMA DE CONSTRUCCIÓN, EQUIPAMIENTO Y REHABILITACIÓN DE INFRAESTRUCTURA FÍSICA EDUCATIVA DEL NIVEL BÁSICO: EQUIPAMIENTO, GENERADA POR LA DIRECCIÓN DE PLANEACIÓN EDUCATIVA DEL IEPEO, BAJO RESGUARDO FÍSICO DEL DEPARTAMENTO DE PROGRAMACIÓN Y PRESUPUESTO EDUCATIVO DEL IEPEO. UR 532 OFICIOS DE AUTORIZACIÓN DE EQUIPAMIENTO EMITIDOS POR LA SECRETARÍA DE FINANZAS DEL GOBIERNO DE OAXACA, EN RESGUARDO FÍSICO DEL DEPARTAMENTO DE EXPEDIENTES UNITARIOS, EL PERIODO DE ACTUALIZACIÓN DE LA INFORMACIÓN ES SEMESTRAL Y DEPENDERÁ DE LOS PROYECTOS AUTORIZADOS POR LA SEFIN SEGÚN LA SUFICIENCIA PRESUPUESTAL UR 902 NO APLICA	UR 531 LAS TRANSFERENCIAS, ASIGNACIONES, SUBSIDIOS Y OTRAS AYUDAS SON MINISTRADAS EN TIEMPO Y FORMA. UR 532 FENOMENOS NATURALES (SISMOS, HURACANES, LLUVIAS INTENSAS), ESTABILIDAD SOCIAL, EXISTEN CONDICIONES SOCIALES PARA LAS CONSTRUCCION DE LAS OBRAS (ACCESO A LAS INSTALACIONES POR PARTE DE LAS AUTORIDADES EDUCATIVAS), DISPONIBILIDAD PRESUPUESTAL PARA GASTOS DE OPERACIÓN.F UR 902 ESTA UNIDAD EJECUTORA DE GASTO, NO GENERA UN PRODUCTO INSTITUCIONAL ALINEADO A ESTA ACTIVIDAD POR LO QUE EN EL EJERCICIO NO SE DESTINARÁ RECURSO.
ACTIVIDAD	EQUIPAR ESPACIOS EDUCATIVOS	1 - PORCENTAJE DE ESCUELAS EQUIPADAS 2 - (NÚMERO DE ESCUELAS EQUIPADAS / NÚMERO DE ESCUELAS PROGRAMADAS A EQUIPAR)*100 3 - GESTIÓN 4 - EFICACIA 5 - TRIMESTRAL 6 - ASCENDENTE VARIABLES DEL INDICADOR 7 - NÚMERO DE ESCUELAS EQUIPADAS UR 531 ---- 1200.0000 UR 532 ---- 50.0000 UR 902 ---- 0.0000 TOTAL ---- 1250.0000			UR 531 PROPUESTA DE ESCUELAS PARA EL PROYECTO PROGRAMA DE CONSTRUCCIÓN, EQUIPAMIENTO Y REHABILITACIÓN DE INFRAESTRUCTURA FÍSICA EDUCATIVA DEL NIVEL BÁSICO: EQUIPAMIENTO, GENERADA POR LA DIRECCIÓN DE PLANEACIÓN EDUCATIVA DEL IEPEO, BAJO RESGUARDO FÍSICO DEL DEPARTAMENTO DE PROGRAMACIÓN Y PRESUPUESTO EDUCATIVO DEL IEPEO. UR 532 OFICIOS DE AUTORIZACIÓN DE EQUIPAMIENTO EMITIDOS POR LA SECRETARÍA DE FINANZAS DEL GOBIERNO DE OAXACA, EN RESGUARDO FÍSICO DEL DEPARTAMENTO DE EXPEDIENTES UNITARIOS, EL PERIODO DE ACTUALIZACIÓN DE LA INFORMACIÓN ES SEMESTRAL Y DEPENDERÁ DE LOS PROYECTOS AUTORIZADOS POR LA SEFIN SEGÚN LA SUFICIENCIA PRESUPUESTAL UR 902 NO APLICA	UR 531 LAS TRANSFERENCIAS, ASIGNACIONES, SUBSIDIOS Y OTRAS AYUDAS SON MINISTRADAS EN TIEMPO Y FORMA. UR 532 FENOMENOS NATURALES (SISMOS, HURACANES, LLUVIAS INTENSAS), ESTABILIDAD SOCIAL, EXISTEN CONDICIONES SOCIALES PARA LAS CONSTRUCCION DE LAS OBRAS (ACCESO A LAS INSTALACIONES POR PARTE DE LAS AUTORIDADES EDUCATIVAS), DISPONIBILIDAD PRESUPUESTAL PARA GASTOS DE OPERACIÓN. UR 902 ESTA UNIDAD EJECUTORA DE GASTO, NO GENERA UN PRODUCTO INSTITUCIONAL ALINEADO A ESTA ACTIVIDAD POR LO QUE EN EL EJERCICIO NO SE DESTINARÁ RECURSO.

GOBIERNO DEL ESTADO DE OAXACA
PROGRAMA OPERATIVO ANUAL 2022
MATRÍZ DE INDICADORES PARA RESULTADOS
REPORTE MIR INICIAL

NIVEL	RESUMEN NARRATIVO	INDICADOR			MEDIOS DE VERIFICACIÓN	SUPUESTOS
		A)ID INDICADOR 1.NOMBRE	2. FÓRMULA DE CÁLCULO	3. TIPO		
		4.DIMENSIÓN	5.FRECUENCIA	6.SENTIDO		
		7.META ANUAL				
		1 - PORCENTAJE DE LOTES EQUIPADOS 2 - (NÚMERO DE LOTES EQUIPADOS/ NÚMERO DE LOTES PROGRAMADOS A EQUIPAR)*100 3 - GESTIÓN 4 - EFICACIA 5 - TRIMESTRAL 6 - ASCENDENTE VARIABLES DEL INDICADOR 7 - LOTES EQUIPADOS UR 531 ---- 0.0000 UR 532 ---- 50.0000 UR 902 ---- 0.0000 TOTAL ---- 50.0000				
ACTIVIDAD	ELABORAR GUIAS DE EQUIPO PRESUPUESTADAS	1 - PORCENTAJE DE GUÍAS DE EQUIPO AUTORIZADAS 2 - (NÚMERO DE GUÍAS DE EQUIPAMIENTO AUTORIZADAS/ NÚMERO DE GUÍAS DE EQUIPAMIENTO SOLICITADAS)*100 3 - GESTIÓN 4 - EFICACIA 5 - TRIMESTRAL 6 - ASCENDENTE VARIABLES DEL INDICADOR 7 - NÚMEROS DE GUÍAS DE EQUIPO AUTORIZADAS UR 531 ---- 0.0000 UR 532 ---- 50.0000 UR 902 ---- 0.0000 TOTAL ---- 50.0000			UR 531 NO APLICA UR 532 ARCHIVO DE GUÍAS ELABORADAS, LO EMITE Y QUEDA BAJO EL REGUARDO DE LA UNIDAD DE RECURSOS MATERIALES Y ADQUISICIONES DE LA DIRECCIÓN ADMINISTRATIVA , EL PERIODO DE ACTUALIZACIÓN ES ACORDE A NUEVAS SOLICITUDES DE EQUIPAMIENTO UR 902 NO APLICA	UR 531 ESTA UNIDAD EJECUTORA DE GASTO, NO GENERA UN PRODUCTO INSTITUCIONAL ALINEADO A ESTA ACTIVIDAD POR LO QUE EN EL EJERCICIO NO SE DESTINARÁ RECURSO UR 532 FENOMENOS NATURALES (SISMOS, HURACANES, LLUVIAS INTENSAS), ESTABILIDAD SOCIAL, EXISTEN CONDICIONES SOCIALES PARA LAS CONSTRUCCION DE LAS OBRAS (ACCESO A LAS INSTALACIONES POR PARTE DE LAS AUTORIDADES EDUCATIVAS), DISPONIBILIDAD PRESUPUESTAL PARA GASTOS DE OPERACIÓN. UR 902 ESTA UNIDAD EJECUTORA DE GASTO, NO GENERA UN PRODUCTO INSTITUCIONAL ALINEADO A ESTA ACTIVIDAD POR LO QUE EN EL EJERCICIO NO SE DESTINARÁ RECURSO.
ACTIVIDAD	REALIZAR INVESTIGACIONES EN CAMPO	1 - PORCENTAJE DE INVESTIGACIONES DE EQUIPAMIENTO REALIZADAS 2 - (NÚMERO DE INVESTIGACIONES EN CAMPO REALIZADAS/NÚMERO DE INVESTIGACIONES EN CAMPO SOLICITADAS)*100 3 - GESTIÓN 4 - EFICACIA 5 - TRIMESTRAL 6 - ASCENDENTE VARIABLES DEL INDICADOR 7 - NÚMERO DE INVESTIGACIONES DE EQUIPAMIENTO REALIZADAS UR 531 ---- 0.0000 UR 532 ---- 50.0000 UR 902 ---- 0.0000 TOTAL ---- 50.0000			UR 531 NO APLICA UR 532 RESUMEN DE ESTADÍSTICA DE PROYECTOS MENSUAL, LO EMITE Y QUEDA BAJO RESGUARDO DE LA DIRECCIÓN DE PLANEACIÓN UR 902 NO APLICA	UR 531 ESTA UNIDAD EJECUTORA DE GASTO, NO GENERA UN PRODUCTO INSTITUCIONAL ALINEADO A ESTA ACTIVIDAD POR LO QUE EN EL EJERCICIO NO SE DESTINARÁ RECURSO UR 532 FENOMENOS NATURALES (SISMOS, HURACANES, LLUVIAS INTENSAS), ESTABILIDAD SOCIAL, EXISTEN CONDICIONES SOCIALES PARA LAS CONSTRUCCION DE LAS OBRAS (ACCESO A LAS INSTALACIONES POR PARTE DE LAS AUTORIDADES EDUCATIVAS), DISPONIBILIDAD PRESUPUESTAL PARA GASTOS DE OPERACIÓN. UR 902 ESTA UNIDAD EJECUTORA DE GASTO, NO GENERA UN PRODUCTO INSTITUCIONAL ALINEADO A ESTA ACTIVIDAD POR LO QUE EN EL EJERCICIO NO SE DESTINARÁ RECURSO.

CONCEPTO	DESCRIPCIÓN
PROGRAMA 127	INCREMENTO DE LA OFERTA EDUCATIVA SUPERIOR
SUBPROGRAMA 00	--
PROYECTO 000	--
000	---
SUBPROGRAMA 01	CONSTRUCCIÓN DE ESPACIOS EDUCATIVOS DE NIVEL SUPERIOR
PROYECTO 000	--
000	---
PROYECTO 001	PROGRAMA DE CONSTRUCCIÓN, EQUIPAMIENTO Y REHABILITACIÓN DE INFRAESTRUCTURA FÍSICA EDUCATIVA PARA EL NIVEL SUPERIOR FAM 2021. REMANENTES OBRA INSTITUTO TECNOLÓGICO DE OAXACA
000	---
001	CONSTRUCCIÓN Y REHABILITACIÓN DE ESPACIOS EN LAS ÁREAS DE: LABORATORIO DE INGENIERÍA INDUSTRIAL, SALA DE MAESTROS Y LABORATORIO DE INGENIERÍA ELECTRÓNICA DEL INSTITUTO TECNOLÓGICO DE OAXACA.
PROYECTO 002	PROGRAMA DE CONSTRUCCIÓN, EQUIPAMIENTO Y REHABILITACIÓN DE INFRAESTRUCTURA FÍSICA EDUCATIVA PARA EL NIVEL SUPERIOR FAM 2021. OBRA UNIVERSIDAD TECNOLÓGICA DE LOS VALLES CENTRALES
000	---
001	CONSTRUCCIÓN DE COCINA TRADICIONAL E INDUSTRIAL EN UNIVERSIDAD TECNOLÓGICA DE LOS VALLES CENTRALES DE OAXACA (CAMPUS OAXACA)
PROYECTO 003	PROGRAMA DE CONSTRUCCIÓN, EQUIPAMIENTO Y REHABILITACIÓN DE INFRAESTRUCTURA FÍSICA EDUCATIVA PARA EL NIVEL SUPERIOR FAM REMANENTES 2021. OBRA ESCUELA JUDICIAL TLALIXTAC DE CABRERA.
000	---
001	CONSTRUCCIÓN DE LA ESCUELA JUDICIAL (TERCERA ETAPA)
PROYECTO 004	PROGRAMA DE CONSTRUCCIÓN, EQUIPAMIENTO Y REHABILITACIÓN DE INFRAESTRUCTURA FÍSICA EDUCATIVA PARA EL NIVEL SUPERIOR FAM 2021. OBRA UNIVERSIDAD POLITÉCNICA DE NOCHIXTLÁN "ABRAHAM CASTELLANOS"
000	---
001	CONSTRUCCIÓN DE OBRA EXTERIOR EN LA UNIVERSIDAD POLITÉCNICA DE NOCHIXTLÁN "ABRAHAM CASTELLANOS"
PROYECTO 005	PROGRAMA DE CONSTRUCCIÓN, EQUIPAMIENTO Y REHABILITACIÓN DE INFRAESTRUCTURA FÍSICA EDUCATIVA PARA EL NIVEL SUPERIOR FAM 2022. OBRA INSTITUTO TECNOLÓGICO DEL VALLE DE ETLA
000	---
001	CONCLUSIÓN DE LA CONSTRUCCIÓN DE LA UNIDAD MULTIFUNCIONAL DE TALLERES Y LABORATORIOS EN INSTITUTO TECNOLÓGICO DEL VALLE DE ETLA, CON CLAVE ESCOLAR: 20DIT0007I, PARA EJECUTAR TRABAJOS DE: CIMENTACIÓN, ESTRUCTURA, ALBANILERIA Y ACABADOS, HERRERIA, INSTALACIONES Y OBRA EXTERIOR (ANDADORES, CANAL DE DESAGUE PLUVIAL, RED, HIDRAULICA, CISTERNA, RED ELÉCTRICA, CUARTO DE MÁQUINAS, RED SANITARIA, RED DE GAS Y PLAZA CIVICA).
PROYECTO 006	PROGRAMA DE CONSTRUCCIÓN, EQUIPAMIENTO Y REHABILITACIÓN DE INFRAESTRUCTURA FÍSICA EDUCATIVA PARA EL NIVEL SUPERIOR FAM 2022. OBRA INSTITUTO TECNOLÓGICO DEL ISTMO.
000	---
001	DEMOLICIÓN Y CONSTRUCCIÓN DE BARRA NORTE EN EL INSTITUTO TECNOLÓGICO DEL ISTMO
PROYECTO 007	PROGRAMA DE CONSTRUCCIÓN, EQUIPAMIENTO Y REHABILITACIÓN DE INFRAESTRUCTURA FÍSICA EDUCATIVA PARA EL NIVEL SUPERIOR FAM 2022. OBRA INSTITUTO TECNOLÓGICO DEL ISTMO.
000	---
001	CONSTRUCCIÓN DE EDIFICIO U1-C DE 6 ENTRE EJES PARA LABORATORIO DE INGENIERÍA INDUSTRIAL EN INSTITUTO TECNOLÓGICO DEL ISTMO
PROYECTO 008	PROGRAMA DE CONSTRUCCIÓN, EQUIPAMIENTO Y REHABILITACIÓN DE INFRAESTRUCTURA FÍSICA EDUCATIVA PARA EL NIVEL SUPERIOR FAM 2022. OBRA INSTITUTO TECNOLÓGICO DEL ISTMO.
000	---
001	DEMOLICIÓN Y CONSTRUCCIÓN DE BARRA ORIENTE EN EL INSTITUTO TECNOLÓGICO DEL ISTMO
PROYECTO 009	PROGRAMA DE CONSTRUCCIÓN, EQUIPAMIENTO Y REHABILITACIÓN DE INFRAESTRUCTURA FÍSICA EDUCATIVA PARA EL NIVEL SUPERIOR FAM 2022. OBRA INSTITUTO TECNOLÓGICO DE LA CUENCA DEL PAPALOAPAN.
000	---
001	BARDEADO COMBINADO DE TERRENOS EN EL INSTITUTO TECNOLÓGICO DE LA CUENCA DEL PAPALOAPAN
PROYECTO 010	PROGRAMA DE CONSTRUCCIÓN, EQUIPAMIENTO Y REHABILITACIÓN DE INFRAESTRUCTURA FÍSICA EDUCATIVA PARA EL NIVEL SUPERIOR FAM 2022. OBRA INSTITUTO TECNOLÓGICO DE OAXACA
000	---
001	CONCLUSIÓN DE LA CONSTRUCCIÓN DE LA UNIDAD MULTIFUNCIONAL DE TALLERES Y LABORATORIOS PARA EL PROGRAMA EDUCATIVO DE INGENIERÍA QUÍMICA EN EL INSTITUTO TECNOLÓGICO DE OAXACA.
PROYECTO 011	PROGRAMA DE CONSTRUCCIÓN, EQUIPAMIENTO Y REHABILITACIÓN DE INFRAESTRUCTURA FÍSICA EDUCATIVA PARA EL NIVEL SUPERIOR FAM 2022. OBRA UNIVERSIDAD TECNOLÓGICA DE LA SIERRA SUR. DE OAXACA
000	---
001	CONCLUSIÓN DE BIBLIOTECA EN LA UNIVERSIDAD TECNOLÓGICA DE LA SIERRA SUR DE OAXACA CON CLAVE ESCOLAR: 20EUT0002H
PROYECTO 012	PROGRAMA DE CONSTRUCCIÓN, EQUIPAMIENTO Y REHABILITACIÓN DE INFRAESTRUCTURA FÍSICA EDUCATIVA PARA EL NIVEL SUPERIOR FAM 2022. OBRA INSTITUTO TECNOLÓGICO DE TUXTEPEC
000	---
001	CASETA DE VIGILANCIA CON BARRERA VEHICULAR AUTOMÁTICAS EN INSTITUTO TECNOLÓGICO DE TUXTEPEC
PROYECTO 013	PROGRAMA DE CONSTRUCCIÓN, EQUIPAMIENTO Y REHABILITACIÓN DE INFRAESTRUCTURA FÍSICA EDUCATIVA PARA EL NIVEL SUPERIOR FAM 2022. REMANENTES OBRA UNIVERSIDAD TECNOLÓGICA DE LOS VALLES CENTRALES CAMPUS OAXACA
000	---
001	CONSTRUCCIÓN DE AULA 5, COCINA TRADICIONAL, AZOTEA GENERAL Y OCHO ANEXOS EN UNIVERSIDAD TECNOLÓGICA DE LOS VALLES CENTRALES CON CLAVE ESCOLAR: 20MSU00610 CAMPUS OAXACA
PROYECTO 014	PROGRAMA DE CONSTRUCCIÓN, EQUIPAMIENTO Y REHABILITACIÓN DE INFRAESTRUCTURA FÍSICA EDUCATIVA PARA EL NIVEL SUPERIOR FAM 2022. REMANENTES OBRA UNIVERSIDAD TECNOLÓGICA DE LOS VALLES CENTRALES CAMPUS OAXACA

REVISÓ

PSTE. L.C. JUAN DE DIOS LÓPEZ VAZQUEZ
DIRECTOR ADMINISTRATIVO

REVISÓ

ARQ. JOAQUIN PEDRO MEIXUEIRO GÓMEZ
DIRECTOR DE PLANEACIÓN

AUTORIZÓ

LIC. ADOLFO MALDONADO FUENTES
DIRECTOR GENERAL

CONCEPTO	DESCRIPCIÓN
000	---
001	CONSTRUCCIÓN DE LOSA DE AZOTEA, SALA DE ESPERA Y COCINA TRADICIONAL EN UNIVERSIDAD TECNOLÓGICA DE LOS VALLES CENTRALES CON CLAVE ESCOLAR: 20MSU00610 CAMPUS OAXACA
PROYECTO 015	PROGRAMA DE CONSTRUCCIÓN, EQUIPAMIENTO Y REHABILITACIÓN DE INFRAESTRUCTURA FÍSICA EDUCATIVA PARA EL NIVEL SUPERIOR FAM 2022. REMANENTES OBRA UNIVERSIDAD TECNOLÓGICA DE LOS VALLES CENTRALES CAMPUS OAXACA
000	---
001	CONSTRUCCIÓN DE PASILLOS, TRES AULAS, CINCO ANEXOS ADMINISTRATIVOS, ENFERMERÍA Y SALA DE CÓMPUTO EN UNIVERSIDAD TECNOLÓGICA DE LOS VALLES CENTRALES CON CLAVE ESCOLAR: 20MSU00610
PROYECTO 016	PROGRAMA DE CONSTRUCCIÓN, EQUIPAMIENTO Y REHABILITACIÓN DE INFRAESTRUCTURA FÍSICA EDUCATIVA PARA EL NIVEL SUPERIOR FAM 2022. REMANENTES OBRA UNIVERSIDAD TECNOLÓGICA DE LOS VALLES CENTRALES. CAMPUS OAXACA
000	---
001	CONSTRUCCIÓN DE PASILLOS, TRES AULAS, CINCO ANEXOS ADMINISTRATIVOS, ENFERMERÍA EN UNIVERSIDAD TECNOLÓGICA DE LOS VALLES CENTRALES CON CLAVE ESCOLAR: 20MSU00610 CAMPUS OAXACA
PROYECTO 017	PROGRAMA DE CONSTRUCCIÓN, EQUIPAMIENTO Y REHABILITACIÓN DE INFRAESTRUCTURA FÍSICA EDUCATIVA PARA EL NIVEL SUPERIOR FAM 2022. OBRA UNIVERSIDAD PEDAGÓGICA NACIONAL
000	---
001	CONSTRUCCIÓN DE BARRA PERIMETRAL EN UNIVERSIDAD PEDAGÓGICA NACIONAL UNIDAD 203, SEDE CIUDAD IXTEPEC, CON CLAVE ESCOLAR: 20MSU0080E
002	CONSTRUCCIÓN DE BARRA PERIMETRAL EN UNIVERSIDAD PEDAGÓGICA NACIONAL UNIDAD 202, SEDE SAN JUAN BAUTISTA TUXTEPEC, CON CLAVE ESCOLAR: 20MSU0040D
003	CONSTRUCCIÓN DE BARRA PERIMETRAL EN UNIVERSIDAD PEDAGÓGICA NACIONAL SUBSEDE ACATLÁN DE PÉREZ FIGUEROA, UNIDAD 202, CON CLAVE ESCOLAR: 20MSU0040D
004	CONSTRUCCIÓN DE BARRA PERIMETRAL EN UNIVERSIDAD PEDAGÓGICA NACIONAL UNIDAD 201, SEDE SANTA CRUZ XOXOCOTLÁN, CON CLAVE ESCOLAR: 20MSU0080E
005	CONSTRUCCIÓN DE BARRA PERIMETRAL EN UNIVERSIDAD PEDAGÓGICA NACIONAL SUBSEDE HEROICA CIUDAD DE TLAXIACO, UNIDAD 201, CON CLAVE ESCOLAR: 20MSU0040D
PROYECTO 018	PROGRAMA DE CONSTRUCCIÓN, EQUIPAMIENTO Y REHABILITACIÓN DE INFRAESTRUCTURA FÍSICA EDUCATIVA PARA EL NIVEL SUPERIOR FAM 2022. OBRA AFROUNIVERSIDAD POLITÉCNICA INTERCULTURAL
000	---
001	CONSTRUCCIÓN DE UNIDAD DE DOCENCIA DE 2 NIVELES TIPO UD-1 (1A. ETAPA) EN LA AFROUNIVERSIDAD POLITÉCNICA INTERCULTURAL
PROYECTO 019	PROGRAMA DE CONSTRUCCIÓN, EQUIPAMIENTO Y REHABILITACIÓN DE INFRAESTRUCTURA FÍSICA EDUCATIVA PARA EL NIVEL SUPERIOR FAM 2022. OBRA UNIVERSIDAD POLITÉCNICA DEL BAJO MIXE.
000	---
001	CONSTRUCCIÓN DE UNIDAD DE DOCENCIA DE 2 NIVELES TIPO UD-1 (1A. ETAPA) EN LA UNIVERSIDAD POLITÉCNICA DEL BAJO MIXE.
SUBPROGRAMA 02	REPARACIÓN DE ESPACIOS EDUCATIVOS DE NIVEL SUPERIOR
PROYECTO 000	--
000	---
PROYECTO 001	PROGRAMA DE CONSTRUCCIÓN, EQUIPAMIENTO Y REHABILITACIÓN DE INFRAESTRUCTURA FÍSICA EDUCATIVA PARA EL NIVEL SUPERIOR FAM 2020. REMANENTES OBRA TECNOLÓGICO DE PINOTEPA NACIONAL
000	---
001	REPARACIONES GENERALES EN EL INSTITUTO TECNOLÓGICO DE PINOTEPA NACIONAL UNIDAD ACADÉMICA SAN JOSÉ ESTANCIA GRANDE
PROYECTO 002	OBRA Y ACCIONES DEL SECTOR EDUCATIVO DE COMPETENCIA ESTATAL PARA LA MITIGACIÓN DE DAÑOS OCASIONADOS POR EL SISMO CON MAGNITUD DE 8.2 DEL 07 DE SEPTIEMBRE DE 2017 EN 283 MUNICIPIOS EN EL ESTADO DE OAXACA.
000	---
001	RECONSTRUCCIÓN DE ESPACIOS EDUCATIVOS AFECTADOS POR EL SISMO DE 8.2 EN LA FACULTAD DE ODONTOLOGÍA (UABJO)
002	RECONSTRUCCIÓN DE ESPACIOS EDUCATIVOS AFECTADOS POR EL SISMO DE 8.2 EN ESCUELA DE ENFERMERÍA Y OBSTETRICIA (UABJO)
PROYECTO 003	OBRA Y ACCIONES DEL SECTOR EDUCATIVO DE COMPETENCIA ESTATAL PARA LA MITIGACIÓN DE DAÑOS OCASIONADOS POR EL SISMO CON MAGNITUD DE 8.2 DEL 07 DE SEPTIEMBRE DE 2017 EN 283 MUNICIPIOS EN EL ESTADO DE OAXACA.
000	---
001	RECONSTRUCCIÓN DE ESPACIOS EDUCATIVOS AFECTADOS POR EL SISMO DE 8.2 EN FACULTAD DE CIENCIAS QUÍMICAS (UABJO)
PROYECTO 004	PROGRAMA DE CONSTRUCCIÓN, EQUIPAMIENTO Y REHABILITACIÓN DE INFRAESTRUCTURA FÍSICA EDUCATIVA PARA EL NIVEL SUPERIOR FAM 2022. REPARACIONES GENERALES EN INSTITUTO TECNOLÓGICO DEL ISTMO.
000	---
001	MANTENIMIENTO CORRECTIVO DE SUBESTACIONES ELÉCTRICAS 3, 2, Y 1 EN EL INSTITUTO TECNOLÓGICO DEL ISTMO
SUBPROGRAMA 03	EQUIPAMIENTO DE ESPACIOS EDUCATIVOS DE NIVEL SUPERIOR
PROYECTO 000	--
000	---
PROYECTO 001	PROGRAMA DE CONSTRUCCIÓN, EQUIPAMIENTO Y REHABILITACIÓN DE INFRAESTRUCTURA FÍSICA EDUCATIVA PARA EL NIVEL SUPERIOR FAM 2022. UNIVERSIDAD TECNOLÓGICA DE LOS VALLES CENTRALES CAMPUS OAXACA EQUIPO
000	---
001	ADQUISICIÓN DE MOBILIARIO Y EQUIPO PARA COCINA TRADICIONAL E INDUSTRIAL EN UNIVERSIDAD TECNOLÓGICA DE LOS VALLES CENTRALES DE OAXACA (CAMPUS OAXACA), CON CLAVE ESCOLAR: 20MSU00610, CONSISTENTE EN: MOBILIARIO METÁLICO, MOBILIARIO DE ACERO, SISTEMA DE AIRE ACONDICIONADO, SISTEMA DE EXTRACCIÓN, SEÑALÉTICA Y MOBILIARIO DE CARPINTERÍA.
PROYECTO 002	PROGRAMA DE CONSTRUCCIÓN, EQUIPAMIENTO Y REHABILITACIÓN DE INFRAESTRUCTURA FÍSICA EDUCATIVA PARA EL NIVEL SUPERIOR FAM 2022. UNIVERSIDAD TECNOLÓGICA DE LOS VALLES CENTRALES CAMPUS OAXACA EQUIPO
000	---
001	EQUIPAMIENTO ESPECIALIZADO PARA EL CENTRO GASTRONÓMICO DE LA UNIVERSIDAD TECNOLÓGICA DE LOS VALLES CENTRALES DE OAXACA, UBICADO EN LA CIUDAD DE OAXACA
PROYECTO 003	PROGRAMA DE CONSTRUCCIÓN, EQUIPAMIENTO Y REHABILITACIÓN DE INFRAESTRUCTURA FÍSICA EDUCATIVA PARA EL NIVEL SUPERIOR FAM 2022. EQUIPO INSTITUTO TECNOLÓGICO DEL ISTMO

REVISÓ

PSTE. L.C. JUAN DE DIOS LÓPEZ VAZQUEZ
DIRECTOR ADMINISTRATIVO

REVISÓ

ARQ. JOAQUIN PEDRO MEIXUEIRO GÓMEZ
DIRECTOR DE PLANEACIÓN

AUTORIZÓ

LIC. ADOLFO MALDONADO FUENTES
DIRECTOR GENERAL

CONCEPTO	DESCRIPCIÓN
000	---
001	EQUIPAMIENTO PARA LABORATORIO DE INGENIERÍA INDUSTRIAL Y CENTRO DE INFORMACIÓN PARA 300 LECTORES EN EL INSTITUTO TECNOLÓGICO DEL ISTMO
PROYECTO 004	PROGRAMA DE CONSTRUCCIÓN, EQUIPAMIENTO Y REHABILITACIÓN DE INFRAESTRUCTURA FÍSICA EDUCATIVA PARA EL NIVEL SUPERIOR FAM 2022. EQUIPO INSTITUTO TECNOLÓGICO DE OAXACA
000	---
001	EQUIPAMIENTO DE EDIFICIOS ACADÉMICOS DEL INSTITUTO TECNOLÓGICO DE OAXACA CON MOBILIARIO ESCOLAR, OFICINA Y EQUIPO
PROYECTO 005	PROGRAMA DE CONSTRUCCIÓN, EQUIPAMIENTO Y REHABILITACIÓN DE INFRAESTRUCTURA FÍSICA EDUCATIVA PARA EL NIVEL SUPERIOR FAM 2022. EQUIPO INSTITUTO TECNOLÓGICO DE LA CUENCA DEL PAPALOAPAN.
000	---
001	EQUIPAMIENTO PARA TALLERES LABORATORIOS Y PRÁCTICAS DE CAMPO EN INSTITUTO TECNOLÓGICO DE LA CUENCA DEL PAPALOAPAN
PROYECTO 006	PROGRAMA DE CONSTRUCCIÓN, EQUIPAMIENTO Y REHABILITACIÓN DE INFRAESTRUCTURA FÍSICA EDUCATIVA PARA EL NIVEL SUPERIOR FAM 2022. EQUIPO INSTITUTO TECNOLÓGICO DE TLAXIACO
000	---
001	EQUIPAMIENTO PARA LABORATORIO DE INGENIERÍA CÍVIL EN EL INSTITUTO TECNOLÓGICO DE TLAXIACO.
PROYECTO 007	PROGRAMA DE CONSTRUCCIÓN, EQUIPAMIENTO Y REHABILITACIÓN DE INFRAESTRUCTURA FÍSICA EDUCATIVA PARA EL NIVEL SUPERIOR FAM 2022. EQUIPO INSTITUTO TECNOLÓGICO DE TLAXIACO
000	---
001	EQUIPAMIENTO DE LA UNIDAD MULTIFUNCIONAL DE TALLERES Y LABORATORIOS EN EL ÁREA DE INDUSTRIA 4.0. EN EL INSTITUTO TECNOLÓGICO DE TLAXIACO.
PROYECTO 008	PROGRAMA DE CONSTRUCCIÓN, EQUIPAMIENTO Y REHABILITACIÓN DE INFRAESTRUCTURA FÍSICA EDUCATIVA PARA EL NIVEL SUPERIOR FAM 2022. EQUIPO INSTITUTO TECNOLÓGICO DE TUXTEPEC
000	---
001	EQUIPO PARA LABORATORIOS EN INSTITUTO TECNOLÓGICO DE TUXTEPEC.
PROYECTO 009	PROGRAMA DE CONSTRUCCIÓN, EQUIPAMIENTO Y REHABILITACIÓN DE INFRAESTRUCTURA FÍSICA EDUCATIVA PARA EL NIVEL SUPERIOR FAM 2022. EQUIPO UNIVERSIDAD POLITÉCNICA DE NOCHIXTLÁN "ABRAHAM CASTELLANOS"
000	---
001	EQUIPAMIENTO ESPECIALIZADO PARA LA PRÁCTICA DE LAS CARRERAS EN LA UNIVERSIDAD POLITÉCNICA DE NOCHIXTLÁN "ABRAHAM CASTELLANOS" CON CLAVE ESCOLAR: 20ESU0008M
PROGRAMA 200	AMPLIACIÓN DE LA COBERTURA DE LA EDUCACIÓN MEDIA SUPERIOR
SUBPROGRAMA 00	--
PROYECTO 000	--
000	---
SUBPROGRAMA 01	CONSTRUCCIÓN DE ESPACIOS EDUCATIVOS EN EL NIVEL MEDIO SUPERIOR
PROYECTO 000	--
000	---
PROYECTO 001	PROGRAMA DE CONSTRUCCIÓN, EQUIPAMIENTO Y REHABILITACIÓN DE INFRAESTRUCTURA FÍSICA EDUCATIVA PARA EL NIVEL MEDIO SUPERIOR 2016. OBRA
000	---
001	CONSTRUCCIÓN DE CUATRO AULAS Y TRES ANEXOS EN BIC NO. 33
PROYECTO 002	PROGRAMA DE CONSTRUCCIÓN, EQUIPAMIENTO Y REHABILITACIÓN DE INFRAESTRUCTURA FÍSICA EDUCATIVA DEL NIVEL MEDIO SUPERIOR 2022. CECYTE OBRA
000	---
001	CONSTRUCCIÓN DE DOS AULAS EN CECYTE NÚM. 25
PROYECTO 003	PROGRAMA DE CONSTRUCCIÓN, EQUIPAMIENTO Y REHABILITACIÓN DE INFRAESTRUCTURA FÍSICA EDUCATIVA DEL NIVEL MEDIO SUPERIOR 2022. OBRA IEBO
000	---
001	TERMINACIÓN DE UN AULA DE MEDIOS Y REPARACIONES GENERALES EN IEBO NÚM. 234 CON CLAVE ESCOLAR: 20ETH0236B
002	TERMINACIÓN DE UN AULA EN IEBO NÚM. 146 CON CLAVE ESCOLAR: 20ETH0146J
003	TERMINACIÓN DE UN LABORATORIO EN IEBO NÚM. 126 CON CLAVE ESCOLAR: 20ETH0126W
004	TERMINACIÓN DE UN AULA EN IEBO NÚM. 257 CON CLAVE ESCOLAR: 20ETH0259M
SUBPROGRAMA 02	REPARACIÓN DE ESPACIOS EDUCATIVOS EN EL NIVEL MEDIO SUPERIOR
PROYECTO 000	--
000	---
SUBPROGRAMA 03	EQUIPAMIENTO DE ESPACIOS EDUCATIVOS EN EL NIVEL MEDIO SUPERIOR
PROYECTO 000	--
000	---
PROYECTO 001	PROGRAMA DE CONSTRUCCIÓN, EQUIPAMIENTO Y REHABILITACIÓN DE INFRAESTRUCTURA FÍSICA EDUCATIVA DEL NIVEL MEDIO SUPERIOR 2021. EQUIPO
000	---
001	EQUIPAMIENTO PARA COBAO NO. 15 DE UNIÓN HIDALGO
002	EQUIPAMIENTO PARA COBAO NO. 02 DE EL ESPINAL
003	EQUIPAMIENTO PARA COBAO NO. 01 DE PUEBLO NUEVO

REVISÓ

PSTE. L.C. JUAN DE DIOS LÓPEZ VAZQUEZ
DIRECTOR ADMINISTRATIVO

REVISÓ

ARQ. JOAQUIN PEDRO MEIXUEIRO GÓMEZ
DIRECTOR DE PLANEACIÓN

AUTORIZÓ

LIC. ADOLFO MALDONADO FUENTES
DIRECTOR GENERAL

CONCEPTO	DESCRIPCIÓN
004	EQUIPAMIENTO PARA COBAO NO. 04 DE SANTA MARÍA DEL TULE
PROYECTO 002	PROGRAMA DE CONSTRUCCIÓN, EQUIPAMIENTO Y REHABILITACIÓN DE INFRAESTRUCTURA FÍSICA EDUCATIVA DEL NIVEL MEDIO SUPERIOR 2022. EQUIPO COBAO
000	---
001	EQUIPAMIENTO PARA COBAO NO. 15 DE UNIÓN HIDALGO
002	EQUIPAMIENTO PARA COBAO NO. 02 DE EL ESPINAL
003	EQUIPAMIENTO PARA COBAO NO. 01 DE PUEBLO NUEVO
004	EQUIPAMIENTO PARA COBAO NO. 04 DE SANTA MARÍA DEL TULE
PROYECTO 003	PROGRAMA DE CONSTRUCCIÓN, EQUIPAMIENTO Y REHABILITACIÓN DE INFRAESTRUCTURA FÍSICA EDUCATIVA DEL NIVEL MEDIO SUPERIOR 2022. TELEBACHILLERATO EQUIPO
000	---
001	EQUIPAMIENTO PARA TELEBACHILLERATO COMUNITARIO NÚM. 91
002	EQUIPAMIENTO PARA TELEBACHILLERATO COMUNITARIO NÚM. 42
003	EQUIPAMIENTO PARA TELEBACHILLERATO COMUNITARIO NÚM. 19
004	EQUIPAMIENTO PARA TELEBACHILLERATO COMUNITARIO NÚM. 75
005	EQUIPAMIENTO PARA TELEBACHILLERATO COMUNITARIO NÚM. 27
006	EQUIPAMIENTO PARA TELEBACHILLERATO COMUNITARIO NÚM. 64
007	EQUIPAMIENTO PARA TELEBACHILLERATO COMUNITARIO NÚM. 74
008	EQUIPAMIENTO PARA TELEBACHILLERATO COMUNITARIO NÚM. 08
009	EQUIPAMIENTO PARA TELEBACHILLERATO COMUNITARIO NÚM. 01
010	EQUIPAMIENTO PARA TELEBACHILLERATO COMUNITARIO NÚM. 102
PROYECTO 004	PROGRAMA DE CONSTRUCCIÓN, EQUIPAMIENTO Y REHABILITACIÓN DE INFRAESTRUCTURA FÍSICA EDUCATIVA DEL NIVEL MEDIO SUPERIOR 2022. BIC EQUIPO
000	---
001	EQUIPAMIENTO PARA BACHILLERATO INTEGRAL COMUNITARIO NÚM. 03
002	EQUIPAMIENTO PARA BACHILLERATO INTEGRAL COMUNITARIO NÚM. 11
003	EQUIPAMIENTO PARA BACHILLERATO INTEGRAL COMUNITARIO NÚM. 20
004	EQUIPAMIENTO PARA BACHILLERATO INTEGRAL COMUNITARIO NÚM. 28
005	EQUIPAMIENTO PARA BACHILLERATO INTEGRAL COMUNITARIO NÚM. 08
006	EQUIPAMIENTO PARA BACHILLERATO INTEGRAL COMUNITARIO NÚM. 21
007	EQUIPAMIENTO PARA BACHILLERATO INTEGRAL COMUNITARIO NÚM. 22
008	EQUIPAMIENTO PARA BACHILLERATO INTEGRAL COMUNITARIO NÚM. 38
009	EQUIPAMIENTO PARA BACHILLERATO INTEGRAL COMUNITARIO NÚM. 32
010	EQUIPAMIENTO PARA BACHILLERATO INTEGRAL COMUNITARIO NÚM. 47
011	EQUIPAMIENTO PARA BACHILLERATO INTEGRAL COMUNITARIO NÚM. 12
012	EQUIPAMIENTO PARA BACHILLERATO INTEGRAL COMUNITARIO NÚM. 41
013	EQUIPAMIENTO PARA BACHILLERATO INTEGRAL COMUNITARIO NÚM. 04
014	EQUIPAMIENTO PARA BACHILLERATO INTEGRAL COMUNITARIO NÚM. 43
015	EQUIPAMIENTO PARA BACHILLERATO INTEGRAL COMUNITARIO NÚM. 30
016	EQUIPAMIENTO PARA BACHILLERATO INTEGRAL COMUNITARIO NÚM. 33
017	EQUIPAMIENTO PARA BACHILLERATO INTEGRAL COMUNITARIO NÚM. 25
018	EQUIPAMIENTO PARA BACHILLERATO INTEGRAL COMUNITARIO NÚM. 18
019	EQUIPAMIENTO PARA BACHILLERATO INTEGRAL COMUNITARIO NÚM. 45
020	EQUIPAMIENTO PARA BACHILLERATO INTEGRAL COMUNITARIO NÚM. 07
021	EQUIPAMIENTO PARA BACHILLERATO INTEGRAL COMUNITARIO NÚM. 05
022	EQUIPAMIENTO PARA BACHILLERATO INTEGRAL COMUNITARIO NÚM. 49
023	EQUIPAMIENTO PARA BACHILLERATO INTEGRAL COMUNITARIO NÚM. 40
024	EQUIPAMIENTO PARA BACHILLERATO INTEGRAL COMUNITARIO NÚM. 06
025	EQUIPAMIENTO PARA BACHILLERATO INTEGRAL COMUNITARIO NÚM. 39
026	EQUIPAMIENTO PARA BACHILLERATO INTEGRAL COMUNITARIO NÚM. 17
027	EQUIPAMIENTO PARA BACHILLERATO INTEGRAL COMUNITARIO NÚM. 02
028	EQUIPAMIENTO PARA BACHILLERATO INTEGRAL COMUNITARIO NÚM. 48
029	EQUIPAMIENTO PARA BACHILLERATO INTEGRAL COMUNITARIO NÚM. 36
030	EQUIPAMIENTO PARA BACHILLERATO INTEGRAL COMUNITARIO NÚM. 37
031	EQUIPAMIENTO PARA BACHILLERATO INTEGRAL COMUNITARIO NÚM. 09
032	EQUIPAMIENTO PARA BACHILLERATO INTEGRAL COMUNITARIO NÚM. 13
033	EQUIPAMIENTO PARA BACHILLERATO INTEGRAL COMUNITARIO NÚM. 46
034	EQUIPAMIENTO PARA BACHILLERATO INTEGRAL COMUNITARIO NÚM. 35
PROYECTO 005	PROGRAMA DE CONSTRUCCIÓN, EQUIPAMIENTO Y REHABILITACIÓN DE INFRAESTRUCTURA FÍSICA EDUCATIVA DEL NIVEL MEDIO SUPERIOR 2022. CECYTE EQUIPO

REVISÓ

REVISÓ

AUTORIZÓ

PSTE. L.C. JUAN DE DIOS LÓPEZ VAZQUEZ
DIRECTOR ADMINISTRATIVO

ARQ. JOAQUIN PEDRO MEIXUEIRO GÓMEZ
DIRECTOR DE PLANEACIÓN

LIC. ADOLFO MALDONADO FUENTES
DIRECTOR GENERAL

CONCEPTO	DESCRIPCIÓN
000	---
001	EQUIPAMIENTO PARA EL CECYTE NÚM. 25
PROYECTO 006	PROGRAMA DE CONSTRUCCIÓN, EQUIPAMIENTO Y REHABILITACIÓN DE INFRAESTRUCTURA FÍSICA EDUCATIVA DEL NIVEL MEDIO SUPERIOR 2022. EQUIPO IEBO
000	---
001	EQUIPAMIENTO PARA LABORATORIO EN IEBO NÚM. 126 CON CLAVE ESCOLAR: 20ETH0126W
PROYECTO 007	PROGRAMA DE CONSTRUCCIÓN, EQUIPAMIENTO Y REHABILITACIÓN DE INFRAESTRUCTURA FÍSICA EDUCATIVA DEL NIVEL MEDIO SUPERIOR 2021. REMANENTE EQUIPO PREPARATORIA-UABJO
000	---
001	EQUIPAMIENTO PARA VEINTE AULAS EN PREPARATORIA NÚM. 4 CON CLAVE ESCOLAR: 20UBH0004N
002	EQUIPAMIENTO PARA TREINTA Y TRES AULAS EN PREPARATORIA NÚM. 1 CON CLAVE ESCOLAR: 20UBH0001Q
003	EQUIPAMIENTO PARA SIETE AULAS EN PREPARATORIA NÚM. 6 CON CLAVE ESCOLAR: 20UBH0006L
PROGRAMA 207	FORTALECIMIENTO A LA INFRAESTRUCTURA FÍSICA EDUCATIVA
SUBPROGRAMA 00	--
PROYECTO 000	--
000	---
001	GESTIÓN ADMINISTRATIVA Y FINANCIERA
002	PUBLICACIÓN DE CONVOCATORIAS
003	SUPERVISIÓN DE OBRAS
SUBPROGRAMA 01	CONSTRUCCIÓN DE ESPACIOS EDUCATIVOS EN EL NIVEL BÁSICO
PROYECTO 000	--
000	---
PROYECTO 001	PROGRAMA DE CONSTRUCCIÓN, EQUIPAMIENTO Y REHABILITACIÓN DE INFRAESTRUCTURA FÍSICA EDUCATIVA DEL NIVEL BÁSICO 2017 (REMANENTES DEL FAM 2017) OBRA.
000	---
001	CONSTRUCCIÓN DE UN AULA Y TRES ANEXOS EN TELESECUNDARIA
002	CONSTRUCCIÓN DE DOS AULAS Y TRES ANEXOS EN CENTRO DE ATENCIÓN MÚLTIPLE NO.48
PROYECTO 002	PROGRAMA DE CONSTRUCCIÓN, EQUIPAMIENTO Y REHABILITACIÓN DE INFRAESTRUCTURA FÍSICA EDUCATIVA DEL NIVEL BÁSICO 2021. OBRA
000	---
001	CONSTRUCCIÓN DE TECHADO EN ESCUELA PRIMARIA "FRANCISCO SARABIA"
PROYECTO 003	PROGRAMA DE CONSTRUCCIÓN, EQUIPAMIENTO Y REHABILITACIÓN DE INFRAESTRUCTURA FÍSICA EDUCATIVA DEL NIVEL BÁSICO 2021. OBRA
000	---
001	CONSTRUCCIÓN DE TECHADO EN ESCUELA PRIMARIA "PONCIANO LÓPEZ"
002	CONSTRUCCIÓN DE TECHADO EN ESCUELA PRIMARIA "MIGUEL HIDALGO Y COSTILLA"
PROYECTO 004	PROGRAMA DE CONSTRUCCIÓN, EQUIPAMIENTO Y REHABILITACIÓN DE INFRAESTRUCTURA FÍSICA EDUCATIVA DEL NIVEL BÁSICO 2021. OBRA
000	---
001	CONSTRUCCIÓN DE TECHADO EN JARDÍN DE NIÑOS INDÍGENA "CURSO COMUNITARIO DE EDUCACIÓN PREESCOLAR MESTIZO"
PROYECTO 005	PROGRAMA DE CONSTRUCCIÓN, EQUIPAMIENTO Y REHABILITACIÓN DE INFRAESTRUCTURA FÍSICA EDUCATIVA DEL NIVEL BÁSICO 2022. OBRA
000	---
001	CONSTRUCCIÓN DE TECHADO EN JARDÍN DE NIÑOS INDÍGENA "CURSO COMUNITARIO DE EDUCACIÓN PREESCOLAR MESTIZO"
PROYECTO 006	PROGRAMA DE CONSTRUCCIÓN, EQUIPAMIENTO Y REHABILITACIÓN DE INFRAESTRUCTURA FÍSICA EDUCATIVA DEL NIVEL BÁSICO 2022. OBRA
000	---
001	CONSTRUCCIÓN DE OBRA EXTERIOR EN JARDÍN DE NIÑOS RURAL "FRANCISCO I MADERO"
PROYECTO 007	PROGRAMA DE CONSTRUCCIÓN, EQUIPAMIENTO Y REHABILITACIÓN DE INFRAESTRUCTURA FÍSICA EDUCATIVA DEL NIVEL BÁSICO 2022. OBRA
000	---
001	CONSTRUCCIÓN DE TECHADO EN ESCUELA SECUNDARIA GENERAL "SIGLO XXI"
PROYECTO 008	ROGRAMA DE CONSTRUCCIÓN, EQUIPAMIENTO Y REHABILITACIÓN DE INFRAESTRUCTURA FÍSICA EDUCATIVA DEL NIVEL BÁSICO 2022. OBRA
000	---
001	CONSTRUCCIÓN DE CANCHA DE USOS MÚLTIPLES EN TELESECUNDARIA
PROYECTO 009	PROGRAMA DE CONSTRUCCIÓN, EQUIPAMIENTO Y REHABILITACIÓN DE INFRAESTRUCTURA FÍSICA EDUCATIVA DEL NIVEL BÁSICO 2021. OBRA
000	---
001	CONSTRUCCIÓN DE UN AULA EN ESCUELA PRIMARIA "DON BENITO JUÁREZ"
002	CONSTRUCCIÓN DE UN AULA EN ESCUELA PRIMARIA "MARGARITA MAZA DE JUÁREZ"
PROYECTO 010	PROGRAMA DE CONSTRUCCIÓN, EQUIPAMIENTO Y REHABILITACIÓN DE INFRAESTRUCTURA FÍSICA EDUCATIVA DEL NIVEL BÁSICO 2021. OBRA
000	---
001	CONSTRUCCIÓN DE UN AULA Y REPARACIONES GENERALES EN ESCUELA SECUNDARIA TÉCNICA NO. 9
PROYECTO 011	PROGRAMA DE CONSTRUCCIÓN, EQUIPAMIENTO Y REHABILITACIÓN DE INFRAESTRUCTURA FÍSICA EDUCATIVA DEL NIVEL BÁSICO 2022. OBRA

REVISÓ

PSTE. L.C. JUAN DE DIOS LÓPEZ VAZQUEZ
DIRECTOR ADMINISTRATIVO

REVISÓ

ARQ. JOAQUIN PEDRO MEIXUEIRO GÓMEZ
DIRECTOR DE PLANEACIÓN

AUTORIZÓ

LIC. ADOLFO MALDONADO FUENTES
DIRECTOR GENERAL

CONCEPTO	DESCRIPCIÓN
000	---
001	CONSTRUCCIÓN DE TECHADO EN ESCUELA PRIMARIA "BENITO JUÁREZ"
PROYECTO 012	CONSTRUCCIÓN DE BANDA PERIMETRAL EN JARDÍN DE NIÑOS ?LÁZARO CÁRDENAS? CON CCT: 20DCC1050T, EN LA LOCALIDAD DE SAN ANTONIO HUIITEPEC DEL MUNICIPIO DE SAN ANTONIO HUIITEPEC
000	---
001	CONSTRUCCIÓN DE BANDA PERIMETRAL EN JARDÍN DE NIÑOS ?LÁZARO CÁRDENAS? CON CCT: 20DCC1050T, EN LA LOCALIDAD DE SAN ANTONIO HUIITEPEC DEL MUNICIPIO DE SAN ANTONIO HUIITEPEC
PROYECTO 013	PROGRAMA DE CONSTRUCCIÓN, EQUIPAMIENTO Y REHABILITACIÓN DE INFRAESTRUCTURA FÍSICA EDUCATIVA DEL NIVEL BÁSICO 2022. OBRA
000	---
001	CONSTRUCCIÓN DE TECHADO EN ESCUELA PRIMARIA "IGNACIO ZARAGOZA"
PROYECTO 014	PROGRAMA DE CONSTRUCCIÓN, EQUIPAMIENTO Y REHABILITACIÓN DE INFRAESTRUCTURA FÍSICA EDUCATIVA DEL NIVEL BÁSICO 2022. OBRA
000	---
001	CONSTRUCCIÓN DE TECHADO EN ESCUELA PRIMARIA INDÍGENA "BENITO JUÁREZ"
PROYECTO 015	CONSTRUCCIÓN DE TECHADO EN ÁREA DE IMPARTICIÓN DE EDUCACIÓN FÍSICA EN LA ESCUELA PRIMARIA " GUILLERMO PRIETO" CON CLAVE ESCOLAR :20DPR0905X EN LA LOCALIDAD DE SAN NICOLÁS DEL MUNICIPIO SAN NICOLÁS.
000	---
001	CONSTRUCCIÓN DE TECHADO EN ÁREA DE IMPARTICIÓN DE EDUCACIÓN FÍSICA EN LA ESCUELA PRIMARIA " GUILLERMO PRIETO" CON CLAVE ESCOLAR :20DPR0905X EN LA LOCALIDAD DE SAN NICOLÁS DEL MUNICIPIO SAN NICOLÁS
PROYECTO 016	CONSTRUCCIÓN DE TECHADO EN ÁREA DE IMPARTICIÓN DE EDUCACIÓN FÍSICA DE LA ESCUELA TELESECUNDARIA CON CLAVE 20DTV0889V EN LA LOCALIDAD DE SANTA CRUZ OZOLOTEPEC DEL MUNICIPIO SANTA MARIA OZOLOTEPEC
000	---
001	CONSTRUCCIÓN DE TECHADO EN ÁREA DE IMPARTICIÓN DE EDUCACIÓN FÍSICA DE LA ESCUELA TELESECUNDARIA CON CLAVE 20DTV0889V EN LA LOCALIDAD DE SANTA CRUZ OZOLOTEPEC DEL MUNICIPIO SANTA MARIA OZOLOTEPEC
PROYECTO 017	CONSTRUCCIÓN DE TECHADO EN ÁREA DE IMPARTICIÓN DE EDUCACIÓN FÍSICA EN LA ESCUELA PRIMARIA "MIGUEL HIDALGO Y COSTILLA" CON CLAVE ESCOLAR: 20DPR2414X, EN LA LOCALIDAD DE SANTA ROSA DE LIMA DEL MUNICIPIO DE SAN JUAN LACHAO.
000	---
001	CONSTRUCCIÓN DE TECHADO EN ÁREA DE IMPARTICIÓN DE EDUCACIÓN FÍSICA EN LA ESCUELA PRIMARIA "MIGUEL HIDALGO Y COSTILLA" CON CLAVE ESCOLAR: 20DPR2414X, EN LA LOCALIDAD DE SANTA ROSA DE LIMA DEL MUNICIPIO DE SAN JUAN LACHAO.
PROYECTO 018	PROGRAMA DE CONSTRUCCIÓN, EQUIPAMIENTO Y REHABILITACIÓN DE INFRAESTRUCTURA FÍSICA EDUCATIVA DEL NIVEL BÁSICO 2022. OBRA
000	---
001	CONSTRUCCIÓN DE TECHADO EN JARDÍN DE NIÑOS RURAL "GUILLERMO PRIETO" CON CLAVE ESCOLAR: 20DJN0489J
PROYECTO 019	PROGRAMA DE CONSTRUCCIÓN, EQUIPAMIENTO Y REHABILITACIÓN DE INFRAESTRUCTURA FÍSICA EDUCATIVA DEL NIVEL BÁSICO 2022. OBRA
000	---
001	CONSTRUCCIÓN DE TECHADO EN ÁREA DE EDUCACIÓN FÍSICA EN LA ESCUELA SECUNDARIA TÉCNICA NÚM. 134 CON CLAVE ESCOLAR: 20DST0151B
PROYECTO 020	PROGRAMA DE CONSTRUCCIÓN, EQUIPAMIENTO Y REHABILITACIÓN DE INFRAESTRUCTURA FÍSICA EDUCATIVA DEL NIVEL BÁSICO 2022. OBRA
000	---
001	CONSTRUCCIÓN DE UN AULA DE MEDIOS Y CANCHA DE USOS MÚLTIPLES EN ESCUELA SECUNDARIA TÉCNICA NÚM. 168
PROYECTO 021	CONSTRUCCIÓN DE TECHADO EN ÁREA DE IMPARTICIÓN DE EDUCACIÓN FÍSICA EN LA ESCUELA PRIMARIA "VICENTE GUERRERO" CLAVE 20DPR09210, EN LA LOCALIDAD DE SAN PABLO HUIXTEPEC, MUNICIPIO DE SAN PABLO HUIXTEPEC.
000	---
001	CONSTRUCCIÓN DE TECHADO EN ÁREA DE IMPARTICIÓN DE EDUCACIÓN FÍSICA EN LA ESCUELA PRIMARIA "VICENTE GUERRERO" CON CLAVE ESCOLAR: 20DPR09210, EN LA LOCALIDAD DE SAN PABLO HUIXTEPEC, MUNICIPIO DE SAN PABLO HUIXTEPEC.
PROYECTO 022	CONSTRUCCIÓN DE DOS AULAS EN TELESECUNDARIA CON CLAVE ESCOLAR: 20DTV0829G EN LA LOCALIDAD DE SAN JUAN GUIVINI DEL MUNICIPIO SAN FRANCISCO OZOLOTEPEC
000	---
001	CONSTRUCCIÓN DE DOS AULAS ADOSADAS EST. REG. 6.00 X 8.00 MTS. EN ESCUELA TELESECUNDARIA CON CLAVE: 20DTV0829G EN LA LOCALIDAD DESAN JUAN GUIVINI, EN EL MUNICIPIO DE SAN FRANCISCO OZOLOTEPEC
PROYECTO 023	PROGRAMA DE CONSTRUCCIÓN, EQUIPAMIENTO Y REHABILITACIÓN DE INFRAESTRUCTURA FÍSICA EDUCATIVA DEL NIVEL BÁSICO 2021. OBRA
000	---
001	CONSTRUCCIÓN DE DOS ANEXOS Y REPARACIONES GENERALES EN JARDÍN DE NIÑOS INDÍGENA "NARCISO MENDOZA"
PROYECTO 024	PROGRAMA DE CONSTRUCCIÓN, EQUIPAMIENTO Y REHABILITACIÓN DE INFRAESTRUCTURA FÍSICA EDUCATIVA DEL NIVEL BÁSICO 2022. OBRA
000	---
001	CONSTRUCCIÓN DE UN AULA EN JARDÍN DE NIÑOS INDÍGENA "JUAN ESCUTIA" CON CLAVE ESCOLAR: 20DCC2416P
002	CONSTRUCCIÓN DE UN AULA EN JARDÍN DE NIÑOS URBANO "JOSEFINA RAMOS DEL RÍO" CON CLAVE ESCOLAR: 20DJN1591D
003	CONSTRUCCIÓN DE UN AULA EN ESCUELA PRIMARIA "LUIS FLORES VÁSQUEZ" CON CLAVE ESCOLAR: 20DPB2326B
PROYECTO 025	CONSTRUCCIÓN DE TECHADO EN ÁREA DE IMPARTICIÓN DE EDUCACIÓN FÍSICA EN LA ESCUELA PRIMARIA MATUTINA "LIC. LUIS DONALDO COLOSIO MURRIETA" CON CLAVE ESCOLAR: 20DPR3434R, EN LA LOCALIDAD DE SAN ANTONIO DE LA CAL EN EL MUNICIPIO DE SAN ANTONIO DE LA CAL.
000	---
001	CONSTRUCCIÓN DE TECHADO EN ÁREA DE IMPARTICIÓN DE EDUCACIÓN FÍSICA EN LA ESCUELA PRIMARIA MATUTINA "LIC. LUIS DONALDO COLOSIO MURRIETA" CON CLAVE ESCOLAR: 20DPR3434R, EN LA LOCALIDAD DE SAN ANTONIO DE LA CAL EN EL MUNICIPIO DE SAN ANTONIO DE LA CAL.
PROYECTO 026	CONSTRUCCIÓN DE TECHADO EN ÁREA DE IMPARTICIÓN DE EDUCACIÓN FÍSICA EN LA ESCUELA PRIMARIA " XICOTENCATL" CLAVE 20DPB0020X, EN LA LOCALIDAD DE SANTA CRUZ RÍO VENADO, MUNICIPIO DE CONSTANCIA DEL ROSARIO.
000	---
001	CONSTRUCCIÓN DE TECHADO EN ÁREA DE IMPARTICIÓN DE EDUCACIÓN FÍSICA EN LA ESCUELA PRIMARIA " XICOTENCATL" CON CLAVE ESCOLAR: 20DPB0020X, EN LA LOCALIDAD DE SANTA CRUZ RÍO VENADO, MUNICIPIO DE CONSTANCIA DEL ROSARIO.

REVISÓ

PSTE. L.C. JUAN DE DIOS LÓPEZ VAZQUEZ
DIRECTOR ADMINISTRATIVO

REVISÓ

ARQ. JOAQUIN PEDRO MEIXUEIRO GÓMEZ
DIRECTOR DE PLANEACIÓN

AUTORIZÓ

LIC. ADOLFO MALDONADO FUENTES
DIRECTOR GENERAL

CONCEPTO	DESCRIPCIÓN
PROYECTO 027	CONSTRUCCIÓN DE TECHADO EN ÁREA DE IMPARTICIÓN DE EDUCACIÓN FÍSICA EN LA ESCUELA PRIMARIA "ADELANTE" CLAVE 20DPB0083I, EN LA LOCALIDAD DE CERRO CABEZA, MUNICIPIO DE SANTIAGO JUXTLAHUACA.
000	---
001	CONSTRUCCIÓN DE TECHADO EN ÁREA DE EDUCACIÓN FÍSICA EN LA ESCUELA PRIMARIA "ADELANTE" CON CLAVE ESCOLAR: 20DPB0083I, EN LA LOCALIDAD DE CERRO CABEZA, MUNICIPIO DE SANTIAGO JUXTLAHUACA.
PROYECTO 028	CONSTRUCCIÓN DE DOS AULAS EN LA ESCUELA SECUNDARIA "INDUVA KITI" CLAVE 20DES0258B, EN LA LOCALIDAD DE CANDELARIA DE LA UNIÓN, MUNICIPIO DE SAN PABLO TIJALTEPEC.
000	---
001	CONSTRUCCIÓN DE DOS AULAS EN LA ESCUELA SECUNDARIA GENERAL "INDUVA KITI" CLAVE ESCOLAR :20DES0258B, EN LA LOCALIDAD DE CANDELARIA DE LA UNIÓN, MUNICIPIO DE SAN PABLO TIJALTEPEC.
PROYECTO 029	PROGRAMA DE CONSTRUCCIÓN, EQUIPAMIENTO Y REHABILITACIÓN DE INFRAESTRUCTURA FÍSICA EDUCATIVA DEL NIVEL BÁSICO 2022..OBRA
000	---
001	CONSTRUCCIÓN DE TECHADO EN TELESECUNDARIA CON CLAVE ESCOLAR: 20DTV0116J
PROYECTO 030	CONSTRUCCIÓN DE TECHADO EN ÁREA DE IMPARTICIÓN DE EDUCACIÓN FÍSICA DE LA ESCUELA PRIMARIA "MIGUEL HIDALGO" CLAVE 20DPR0219G, EN LA LOCALIDAD MAGDALENA TEITIPAC, MUNICIPIO DE MAGDALENA TEITIPAC
000	---
001	CONSTRUCCIÓN DE TECHADO EN ÁREA DE IMPARTICIÓN DE EDUCACIÓN FÍSICA DE LA ESCUELA PRIMARIA "MIGUEL HIDALGO" CON CLAVE ESCOLAR: 20DPR0219G, EN LA LOCALIDAD MAGDALENA TEITIPAC, MUNICIPIO DE MAGDALENA TEITIPAC
PROYECTO 031	PROGRAMA DE CONSTRUCCIÓN, EQUIPAMIENTO Y REHABILITACIÓN DE INFRAESTRUCTURA FÍSICA EDUCATIVA DEL NIVEL BÁSICO 2022. REPARACIONES GENERALES
000	---
001	REPARACIONES GENERALES EN ESCUELA PRIMARIA "IGNACIO ZARAGOZA" CON CLAVE ESCOLAR: 20DPR1648E
PROYECTO 032	PROGRAMA DE CONSTRUCCIÓN, EQUIPAMIENTO Y REHABILITACIÓN DE INFRAESTRUCTURA FÍSICA EDUCATIVA DEL NIVEL BÁSICO 2021. OBRA
000	---
001	CONSTRUCCIÓN DE TECHADO EN TELESECUNDARIA CON CLAVE ESCOLAR:20DTV1293U
PROYECTO 033	PROGRAMA PRONTO REGRESO A CLASES
000	---
001	CONSTRUCCIÓN DE TRES AULAS, SERVICIOS SANITARIOS, REPARACIONES GENERALES Y OBRA EXTERIOR EN ESCUELA SECUNDARIA GENERAL "JOSE VASCONCELOS" CON CLAVE ESCOLAR: 20DES0085A, EN LA LOCALIDAD DE SAN FRANCISCO DEL MAR PUEBLO VIEJO, MUNICIPIO DE SAN FRANCISCO DEL MAR
002	CONSTRUCCIÓN DE CUATRO AULAS, REPARACIONES GENERALES Y OBRA EXTERIOR EN ESCUELA PRIMARIA "BENITO JUÁREZ" CON CLAVE ESCOLAR: 20DPR1314R, EN LA LOCALIDAD DE SANTIAGO NILTEPEC, MUNICIPIO DE SANTIAGO NILTEPEC.
003	CONSTRUCCIÓN DE CUATRO AULAS Y OBRA EXTERIOR EN ESCUELA PRIMARIA "BENITO JUÁREZ" CON CLAVE ESCOLAR: 20DPR1438Z, EN LA LOCALIDAD DE YERBA SANTA, MUNICIPIO DE SANTO DOMINGO ZANATEPEC.
SUBPROGRAMA 02	REPARACIÓN DE ESPACIOS EDUCATIVOS EN EL NIVEL BÁSICO
PROYECTO 000	---
000	---
PROYECTO 001	PROGRAMA DE CONSTRUCCIÓN, EQUIPAMIENTO Y REHABILITACIÓN DE INFRAESTRUCTURA FÍSICA EDUCATIVA DEL NIVEL BÁSICO 2021. REPARACIONES GENERALES
000	---
001	REPARACIONES GENERALES EN EL CENDI NÚM. 4
PROYECTO 002	PROGRAMA DE CONSTRUCCIÓN, EQUIPAMIENTO Y REHABILITACIÓN DE INFRAESTRUCTURA FÍSICA EDUCATIVA DEL NIVEL BÁSICO 2022. REPARACIONES GENERALES
000	---
001	REPARACIONES GENERALES EN EL CENDI NÚM. 4
PROYECTO 003	ESTUDIO SOBRE LA RESILIENCIA DEL ESTADO DE OAXACA FRENTE A DAÑOS PROVOCADOS POR LA OCURRENCIA DE FENÓMENOS NATURALES PERTURBADORES EN LA INFRAESTRUCTURA FÍSICA EDUCATIVA.
000	---
001	ESTUDIO SOBRE LA RESILIENCIA DEL ESTADO DE OAXACA FRENTE A DAÑOS PROVOCADOS POR LA OCURRENCIA DE FENÓMENOS NATURALES PERTURBADORES EN LA INFRAESTRUCTURA FÍSICA EDUCATIVA.
PROYECTO 004	PROGRAMA DE CONSTRUCCIÓN, EQUIPAMIENTO Y REHABILITACIÓN DE INFRAESTRUCTURA FÍSICA EDUCATIVA DEL NIVEL BÁSICO 2021. REPARACIONES GENERALES
000	---
001	REPARACIONES GENERALES EN JARDÍN DE NIÑOS INDÍGENA "JUAN ESCUTIA"
002	REPARACIONES GENERALES EN ESCUELA PRIMARIA "JUSTO SIERRA"
003	REPARACIONES GENERALES EN ESCUELA PRIMARIA "TRES DE OCTUBRE"
004	REPARACIONES GENERALES EN ESCUELA PRIMARIA "LA UNIÓN "
005	REPARACIONES GENERALES EN ESCUELA PRIMARIA "MARGARITA MAZA DE JUÁREZ"
006	REPARACIONES GENERALES EN TELESECUNDARIA
007	REPARACIONES GENERALES EN ESCUELA PRIMARIA "EMILIANO ZAPATA ROBLES"
PROYECTO 005	PROGRAMA DE CONSTRUCCIÓN, EQUIPAMIENTO Y REHABILITACIÓN DE INFRAESTRUCTURA FÍSICA EDUCATIVA DEL NIVEL BÁSICO 2022. REPARACIONES GENERALES
000	---
001	REPARACIONES GENERALES EN JARDÍN DE NIÑOS INDÍGENA "MIGUEL HIDALGO Y COSTILLA"
PROYECTO 006	PROGRAMA DE CONSTRUCCIÓN, EQUIPAMIENTO Y REHABILITACIÓN DE INFRAESTRUCTURA FÍSICA EDUCATIVA DEL NIVEL BÁSICO 2022. REPARACIONES GENERALES

REVISÓ

REVISÓ

AUTORIZÓ

 PSTE. L.C. JUAN DE DIOS LÓPEZ VAZQUEZ
 DIRECTOR ADMINISTRATIVO

 ARQ. JOAQUIN PEDRO MEIXUEIRO GÓMEZ
 DIRECTOR DE PLANEACIÓN

 LIC. ADOLFO MALDONADO FUENTES
 DIRECTOR GENERAL

CONCEPTO	DESCRIPCIÓN
000	---
001	REPARACIONES GENERALES EN ESCUELA PRIMARIA "JUSTO SIERRA" CON CLAVE ESCOLAR 20DPB1483L
PROYECTO 007	ESTUDIO DE REINGENIERÍA DE LOS PROCESOS ADMINISTRATIVOS DEL INSTITUTO OAXAQUEÑO CONSTRUCTOR DE INFRAESTRUCTURA FÍSICA EDUCATIVA PARA LOGRAR LAS METAS PROGRAMÁTICAS Y PRESUPUESTALES APLICADOS EN LOS TRABAJOS DE CONSTRUCCIÓN, REPARACIÓN, MANTENIMIENTO, REHABILITACIÓN, REFUERZO, RECONVERSIÓN, HABILITACIÓN Y EQUIPAMIENTO DE LA INFRAESTRUCTURA FÍSICA EDUCATIVA.
000	---
001	ESTUDIO DE REINGENIERÍA DE LOS PROCESOS ADMINISTRATIVOS DEL INSTITUTO OAXAQUEÑO CONSTRUCTOR DE INFRAESTRUCTURA FÍSICA EDUCATIVA PARA LOGRAR LAS METAS PROGRAMÁTICAS Y PRESUPUESTALES APLICADOS EN LOS TRABAJOS DE CONSTRUCCIÓN, REPARACIÓN, MANTENIMIENTO, REHABILITACIÓN, REFUERZO, RECONVERSIÓN, HABILITACIÓN Y EQUIPAMIENTO DE LA INFRAESTRUCTURA FÍSICA EDUCATIVA.
PROYECTO 008	PROGRAMA DE CONSTRUCCIÓN, EQUIPAMIENTO Y REHABILITACIÓN DE INFRAESTRUCTURA FÍSICA EDUCATIVA DEL NIVEL BÁSICO 2022. REPARACIONES GENERALES
000	---
001	REPARACIONES GENERALES EN ESCUELA SECUNDARIA TÉCNICA NO. 133
PROYECTO 009	PROGRAMA DE CONSTRUCCIÓN, EQUIPAMIENTO Y REHABILITACIÓN DE INFRAESTRUCTURA FÍSICA EDUCATIVA DEL NIVEL BÁSICO 2022. REPARACIONES GENERALES
000	---
001	REPARACIONES GENERALES EN EDIFICIOS ?A?, ?B?, ?C?, ?D?, ?E?, ?F? Y OBRA EXTERIOR EN ESCUELA PRIMARIA ?NARCIZO MENDOZA? CON CCT 20DPB1809Z
PROYECTO 010	PROGRAMA DE CONSTRUCCIÓN, EQUIPAMIENTO Y REHABILITACIÓN DE INFRAESTRUCTURA FÍSICA EDUCATIVA DEL NIVEL BÁSICO 2022. REPARACIONES GENERALES
000	---
001	REPARACIONES GENERALES EN JARDÍN DE NIÑOS RURAL "GABRIELA MISTRAL"
PROYECTO 011	PROGRAMA DE CONSTRUCCIÓN, EQUIPAMIENTO Y REHABILITACIÓN DE INFRAESTRUCTURA FÍSICA EDUCATIVA DEL NIVEL BÁSICO 2022. REPARACIONES GENERALES
000	---
001	REPARACIONES GENERALES Y CONSTRUCCIÓN DE CANCHA DE USOS MÚLTIPLES EN ESCUELA SECUNDARIA GENERAL "LÁZARO CÁRDENAS" CON CLAVE ESCOLAR: 20DES0010K.
SUBPROGRAMA 03	EQUIPAMIENTO DE ESPACIOS EDUCATIVOS EN EL NIVEL BÁSICO
PROYECTO 000	--
000	---
PROYECTO 001	PROGRAMA DE CONSTRUCCIÓN, EQUIPAMIENTO Y REHABILITACIÓN DE INFRAESTRUCTURA FÍSICA EDUCATIVA DEL NIVEL BÁSICO 2022. EQUIPO
000	---
001	EQUIPAMIENTO PARA SEIS AULAS EN ESCUELA PRIMARIA "ALMA MAZATECA"
002	EQUIPAMIENTO PARA NUEVE AULAS EN ESCUELA PRIMARIA "BENITO JUÁREZ GARCÍA"
003	EQUIPAMIENTO PARA CUATRO AULAS EN TELESECUNDARIA
004	EQUIPAMIENTO PARA SEIS AULAS EN ESCUELA PRIMARIA "JUAN JACOBO ROUSSEAU"
005	EQUIPAMIENTO PARA CINCO AULAS EN ESCUELA PRIMARIA "BENITO JUÁREZ"
006	EQUIPAMIENTO PARA CUATRO AULAS EN TELESECUNDARIA
007	EQUIPAMIENTO PARA SEIS AULAS EN ESCUELA PRIMARIA "JUSTO SIERRA"
008	EQUIPAMIENTO PARA SEIS AULAS EN ESCUELA PRIMARIA "CRISTÓBAL COLÓN"
009	EQUIPAMIENTO PARA SIETE AULAS EN ESCUELA PRIMARIA "FRANCISCO I. MADERO"
010	EQUIPAMIENTO PARA SEIS AULAS EN ESCUELA PRIMARIA "JAIME TORRES BODET"
011	EQUIPAMIENTO PARA CUATRO AULAS EN ESCUELA SECUNDARIA TÉCNICA NÚM. 72
012	EQUIPAMIENTO PARA CUATRO AULAS EN ESCUELA SECUNDARIA TÉCNICA NÚM. 195
013	EQUIPAMIENTO PARA DOS AULAS EN ESCUELA PRIMARIA "REDECIÓN DE LA RAZA"
014	EQUIPAMIENTO PARA CINCO AULAS EN ESCUELA PRIMARIA "REDECIÓN CAMPESINA"
015	EQUIPAMIENTO PARA CINCO AULAS EN ESCUELA PRIMARIA "BENITO JUÁREZ"
016	EQUIPAMIENTO PARA SEIS AULAS EN ESCUELA PRIMARIA "FRANCISCO GONZÁLEZ BOCANEGRA"
017	EQUIPAMIENTO PARA CUATRO AULAS EN ESCUELA PRIMARIA "LUIS DONALDO COLOSIO"
018	EQUIPAMIENTO PARA SEIS AULAS EN ESCUELA PRIMARIA "SENTIMIENTOS DE LA NACIÓN"
019	EQUIPAMIENTO PARA TRES AULAS EN ESCUELA PRIMARIA "JUSTO SIERRA"
020	EQUIPAMIENTO PARA CINCO AULAS EN ESCUELA PRIMARIA "REVOLUCIÓN MEXICANA"
021	EQUIPAMIENTO PARA CINCO AULAS EN ESCUELA PRIMARIA "21 DE MARZO"
022	EQUIPAMIENTO PARA CUATRO AULAS EN ESCUELA PRIMARIA "MARGARITA MAZA DE JUÁREZ"
023	EQUIPAMIENTO PARA CINCO AULAS EN ESCUELA PRIMARIA "MIGUEL HIDALGO"
024	EQUIPAMIENTO PARA CINCO AULAS EN ESCUELA PRIMARIA "JOSE MARÍA MORELOS"
025	EQUIPAMIENTO PARA CUATRO AULAS EN ESCUELA PRIMARIA "MACEDONIO ALCALÁ"
026	EQUIPAMIENTO PARA CUATRO AULAS EN ESCUELA SECUNDARIA TÉCNICA NÚM. 124
027	EQUIPAMIENTO PARA SEIS AULAS EN ESCUELA PRIMARIA "AGUSTÍN MELGAR"
028	EQUIPAMIENTO PARA SEIS AULAS EN ESCUELA PRIMARIA "BENITO JUÁREZ"
029	EQUIPAMIENTO PARA SIETE AULAS EN ESCUELA SECUNDARIA GENERAL "JOSE MARTÍ"
030	EQUIPAMIENTO PARA DOS AULAS EN ESCUELA PRIMARIA "EMILIANO ZAPATA"
031	EQUIPAMIENTO PARA CINCO AULAS EN ESCUELA PRIMARIA "BENITO JUÁREZ"

REVISÓ

REVISÓ

AUTORIZÓ

PSTE. L.C. JUAN DE DIOS LÓPEZ VAZQUEZ
DIRECTOR ADMINISTRATIVO

ARQ. JOAQUIN PEDRO MEIXUEIRO GÓMEZ
DIRECTOR DE PLANEACIÓN

LIC. ADOLFO MALDONADO FUENTES
DIRECTOR GENERAL

CONCEPTO	DESCRIPCIÓN
032	EQUIPAMIENTO PARA OCHO AULAS EN ESCUELA PRIMARIA "NETZAHUALCÓYOTL"
033	EQUIPAMIENTO PARA DOCE AULAS EN ESCUELA PRIMARIA "IGNACIO M ALTAMIRANO"
034	EQUIPAMIENTO PARA DOS AULAS EN ESCUELA SECUNDARIA GENERAL "EMILIANO ZAPATA"
035	EQUIPAMIENTO PARA SEIS AULAS EN ESCUELA PRIMARIA "PESTALOZZI"
036	EQUIPAMIENTO PARA SEIS AULAS EN ESCUELA PRIMARIA "MIGUEL HIDALGO"
037	EQUIPAMIENTO PARA SEIS AULAS EN ESCUELA PRIMARIA "RICARDO FLORES MAGÓN"
038	EQUIPAMIENTO PARA CINCO AULAS EN ESCUELA PRIMARIA "CRISTÓBAL COLON"
039	EQUIPAMIENTO PARA CINCO AULAS EN ESCUELA PRIMARIA "VICENTE GUERRERO"
040	EQUIPAMIENTO PARA CUATRO AULAS EN ESCUELA SECUNDARIA GENERAL "JOSÉ VASCONCELOS"
041	EQUIPAMIENTO PARA NUEVE AULAS EN ESCUELA SECUNDARIA GENERAL "ANTONIO CASO"
042	EQUIPAMIENTO PARA NUEVE AULAS EN JARDÍN DE NIÑOS INDÍGENA "MARGARITA MAZA DE JUÁREZ"
043	EQUIPAMIENTO PARA SEIS AULAS EN JARDÍN DE NIÑOS INDÍGENA "GUADALUPE VICTORIA"
044	EQUIPAMIENTO PARA SEIS AULAS EN ESCUELA PRIMARIA "ANDRÉS HENESTROSA"
045	EQUIPAMIENTO PARA CUATRO AULAS EN ESCUELA SECUNDARIA TÉCNICA NÚM. 171
046	EQUIPAMIENTO PARA TRES AULAS EN JARDÍN DE NIÑOS RURAL "OVIDIO DECROLY"
047	EQUIPAMIENTO PARA SEIS AULAS EN TELESECUNDARIA
048	EQUIPAMIENTO PARA CUATRO AULAS EN ESCUELA PRIMARIA "EMILIANO ZAPATA"
049	EQUIPAMIENTO PARA CUATRO AULAS EN ESCUELA PRIMARIA "MANUEL ÁVILA CAMACHO"
050	EQUIPAMIENTO PARA CINCO AULAS EN ESCUELA PRIMARIA "PAULO FREIRE"
051	EQUIPAMIENTO PARA CUATRO AULAS EN ESCUELA PRIMARIA "FRANCISCO I. MADERO"
052	EQUIPAMIENTO PARA SIETE AULAS EN ESCUELA SECUNDARIA TÉCNICA NÚM. 42
053	EQUIPAMIENTO PARA OCHO AULAS EN ESCUELA PRIMARIA "VICTORIANO GONZÁLEZ"
054	EQUIPAMIENTO PARA TRES AULAS EN ESCUELA SECUNDARIA GENERAL "RICARDO FLORES MAGÓN"
055	EQUIPAMIENTO PARA CUATRO AULAS EN ESCUELA PRIMARIA "MÁRTIRES DEL 6 DE JULIO DE 1917"
056	EQUIPAMIENTO PARA SEIS AULAS EN ESCUELA PRIMARIA "BENITO JUÁREZ"
057	EQUIPAMIENTO PARA SEIS AULAS EN ESCUELA PRIMARIA "GENERAL GREGORIO N CHÁVEZ"
058	EQUIPAMIENTO PARA SEIS AULAS EN ESCUELA PRIMARIA "MANUEL ÁVILA CAMACHO"
059	EQUIPAMIENTO PARA CUATRO AULAS EN ESCUELA PRIMARIA "EMILIANO ZAPATA"
060	EQUIPAMIENTO PARA CUATRO AULAS EN ESCUELA PRIMARIA "NICOLÁS BRAVO"
061	EQUIPAMIENTO PARA DIEZ AULAS EN ESCUELA PRIMARIA "OCTAVIO PAZ"
062	EQUIPAMIENTO PARA SEIS AULAS EN ESCUELA PRIMARIA "EMILIANO ZAPATA"
063	EQUIPAMIENTO PARA SEIS AULAS EN ESCUELA PRIMARIA "LIBERTAD"
064	EQUIPAMIENTO PARA CUATRO AULAS EN ESCUELA PRIMARIA "IGNACIO ZARAGOZA"
065	EQUIPAMIENTO PARA OCHO AULAS EN ESCUELA PRIMARIA "ELEAZAR MARTÍNEZ ALMARÁZ"
066	EQUIPAMIENTO PARA TRES AULAS EN TELESECUNDARIA
067	EQUIPAMIENTO PARA CUATRO AULAS EN ESCUELA SECUNDARIA GENERAL "FIDEL M. LÓPEZ CANSECO"
068	EQUIPAMIENTO PARA SIETE AULAS EN ESCUELA PRIMARIA "BENITO JUÁREZ"
069	EQUIPAMIENTO PARA SIETE AULAS EN TELESECUNDARIA
070	EQUIPAMIENTO PARA SIETE AULAS EN ESCUELA PRIMARIA "FRANCISCO MÁRQUEZ"
071	EQUIPAMIENTO PARA CINCO AULAS EN ESCUELA PRIMARIA "LÁZARO CÁRDENAS"
072	EQUIPAMIENTO PARA CUATRO AULAS EN ESCUELA PRIMARIA "LEYES DE REFORMA"
073	EQUIPAMIENTO PARA OCHO AULAS EN ESCUELA PRIMARIA "RUFINO TAMAYO"
074	EQUIPAMIENTO PARA OCHO AULAS EN ESCUELA PRIMARIA "OCTAVIO PAZ"
075	EQUIPAMIENTO PARA SEIS AULAS EN ESCUELA PRIMARIA "ALVARO CARRILLO ALARCÓN"
076	EQUIPAMIENTO PARA CINCO AULAS EN ESCUELA PRIMARIA "JOSE MARÍA MORELOS"
077	EQUIPAMIENTO PARA CATORCE AULAS EN ESCUELA SECUNDARIA TÉCNICA NÚM. 86
078	EQUIPAMIENTO PARA DIEZ AULAS EN ESCUELA PRIMARIA "JOSE MARÍA MORELOS"
079	EQUIPAMIENTO PARA NUEVE AULAS EN ESCUELA PRIMARIA "LÁZARO CÁRDENAS"
080	EQUIPAMIENTO PARA CUATRO AULAS EN ESCUELA PRIMARIA "LEONA VICARIO"
081	EQUIPAMIENTO PARA CINCO AULAS EN ESCUELA PRIMARIA "BENEMÉRITO DE LAS AMERICAS"
082	EQUIPAMIENTO PARA CUATRO AULAS EN ESCUELA PRIMARIA "RICARDO FLORES MAGÓN"
083	EQUIPAMIENTO PARA CINCO AULAS EN ESCUELA PRIMARIA "BENITO JUÁREZ"
084	EQUIPAMIENTO PARA SEIS AULAS EN ESCUELA SECUNDARIA TÉCNICA NÚM. 214
085	EQUIPAMIENTO PARA SIETE AULAS EN ESCUELA SECUNDARIA TÉCNICA NÚM. 10
086	EQUIPAMIENTO PARA CUATRO AULAS EN JARDÍN DE NIÑOS URBANO "ELIZABETH BLACKWELL"
087	EQUIPAMIENTO PARA CUATRO AULAS EN TELESECUNDARIA
088	EQUIPAMIENTO PARA CINCO AULAS EN ESCUELA PRIMARIA "PATRIA"

REVISÓ

PSTE. L.C. JUAN DE DIOS LÓPEZ VAZQUEZ
DIRECTOR ADMINISTRATIVO

REVISÓ

ARQ. JOAQUIN PEDRO MEIXUEIRO GÓMEZ
DIRECTOR DE PLANEACIÓN

AUTORIZÓ

LIC. ADOLFO MALDONADO FUENTES
DIRECTOR GENERAL

CONCEPTO	DESCRIPCIÓN
089	EQUIPAMIENTO PARA SEIS AULAS EN ESCUELA PRIMARIA "MORELOS"
090	EQUIPAMIENTO PARA SIETE AULAS EN ESCUELA PRIMARIA "LUZ DE LA MONTAÑA"
091	EQUIPAMIENTO PARA SEIS AULAS EN ESCUELA SECUNDARIA TÉCNICA NÚM. 167
092	EQUIPAMIENTO PARA TRES AULAS EN ESCUELA SECUNDARIA TÉCNICA NÚM. 145
093	EQUIPAMIENTO PARA CUATRO AULAS EN ESCUELA PRIMARIA "20 DE NOVIEMBRE"
094	EQUIPAMIENTO PARA SIETE AULAS EN ESCUELA PRIMARIA "SOR JUANA INÉS DE LA CRUZ"
095	EQUIPAMIENTO PARA NUEVE AULAS EN ESCUELA PRIMARIA "JOSÉ MA MORELOS Y PAVÓN"
096	EQUIPAMIENTO PARA NUEVE AULAS EN ESCUELA PRIMARIA "MI PATRIA ES PRIMERO"
097	EQUIPAMIENTO PARA SEIS AULAS EN ESCUELA PRIMARIA "JOSEFA ORTÍZ DE DOMÍNGUEZ"
098	EQUIPAMIENTO PARA SEIS AULAS EN ESCUELA PRIMARIA "FILOMENO MATA"
099	EQUIPAMIENTO PARA UN AULA EN JARDÍN DE NIÑOS RURAL "LAURA DOMÍNGUEZ"
100	EQUIPAMIENTO PARA CINCO AULAS EN ESCUELA PRIMARIA "BENITO JUÁREZ"
101	EQUIPAMIENTO PARA CUATRO AULAS EN ESCUELA SECUNDARIA TÉCNICA NÚM. 115
102	EQUIPAMIENTO PARA CUATRO AULAS EN ESCUELA PRIMARIA "RICARDO FLORES MAGÓN"
103	EQUIPAMIENTO PARA TRES AULAS EN ESCUELA PRIMARIA "IGNACIO MANUEL ALTAMIRANO"
104	EQUIPAMIENTO PARA CUATRO AULAS EN ESCUELA PRIMARIA "CUAUHTÉMOC"
105	EQUIPAMIENTO PARA CINCO AULAS EN ESCUELA PRIMARIA "MIGUEL HIDALGO"
106	EQUIPAMIENTO PARA CUATRO AULAS EN TELESECUNDARIA
107	EQUIPAMIENTO PARA SIETE AULAS EN ESCUELA PRIMARIA "MIGUEL HIDALGO"
108	EQUIPAMIENTO PARA SEIS AULAS EN ESCUELA PRIMARIA "REVOLUCIÓN MEXICANA"
109	EQUIPAMIENTO PARA CINCO AULAS EN ESCUELA PRIMARIA "LUCIO CABAÑAS BARRIENTOS"
110	EQUIPAMIENTO PARA SEIS AULAS EN JARDÍN DE NIÑOS INDÍGENA "GABRIELA MISTRAL"
111	EQUIPAMIENTO PARA SEIS AULAS EN ESCUELA SECUNDARIA TÉCNICA NÚM. 11
112	EQUIPAMIENTO PARA SIETE AULAS EN ESCUELA SECUNDARIA GENERAL "CINCO DE MAYO"
113	EQUIPAMIENTO PARA CINCO AULAS EN ESCUELA PRIMARIA "JOSÉ MARÍA MORELOS"
114	EQUIPAMIENTO PARA CUATRO AULAS EN ESCUELA PRIMARIA "AMADO NERVO"
115	EQUIPAMIENTO PARA CUATRO AULAS EN ESCUELA PRIMARIA "JUSTO SIERRA"
116	EQUIPAMIENTO PARA SEIS AULAS EN ESCUELA PRIMARIA "PRESIDENTE JUÁREZ"
117	EQUIPAMIENTO PARA CUATRO AULAS EN ESCUELA PRIMARIA "GUADALUPE VICTORIA"
118	EQUIPAMIENTO PARA SEIS AULAS EN ESCUELA PRIMARIA "EMILIANO ZAPATA"
119	EQUIPAMIENTO PARA SIETE AULAS EN ESCUELA SECUNDARIA GENERAL "HNOS FLORES MAGÓN"
120	EQUIPAMIENTO PARA SIETE AULAS EN ESCUELA PRIMARIA "OCTAVIO PAZ LOZANO"
121	EQUIPAMIENTO PARA TRES AULAS EN ESCUELA PRIMARIA "GUADALUPE VICTORIA"
122	EQUIPAMIENTO PARA SEIS AULAS EN ESCUELA SECUNDARIA GENERAL "JOSÉ VASCONCELOS"
123	EQUIPAMIENTO PARA CINCO AULAS EN ESCUELA PRIMARIA "HERMANOS FLORES MAGÓN"
124	EQUIPAMIENTO PARA CUATRO AULAS EN ESCUELA PRIMARIA "FRANCISCO VILLA"
125	EQUIPAMIENTO PARA TRES AULAS EN ESCUELA PRIMARIA "VICENTE GUERRERO"
126	EQUIPAMIENTO PARA TRES AULAS EN ESCUELA PRIMARIA "IGNACIO ALLENDE"
127	EQUIPAMIENTO PARA CINCO AULAS EN ESCUELA PRIMARIA "FRANCISCO VILLA"
128	EQUIPAMIENTO PARA SIETE AULAS EN ESCUELA SECUNDARIA GENERAL "JOSÉ VASCONCELOS"
129	EQUIPAMIENTO PARA CUATRO AULAS EN ESCUELA SECUNDARIA GENERAL "GUADALUPE VICTORIA"
130	EQUIPAMIENTO PARA SEIS AULAS EN ESCUELA PRIMARIA "MELCHOR OCAMPO"
131	EQUIPAMIENTO PARA OCHO AULAS EN ESCUELA PRIMARIA "JUSTO SIERRA"
132	EQUIPAMIENTO PARA OCHO AULAS EN ESCUELA PRIMARIA "LA LUZ"
133	EQUIPAMIENTO PARA SEIS AULAS EN ESCUELA PRIMARIA "LÁZARO CÁRDENAS"
134	EQUIPAMIENTO PARA CUATRO AULAS EN TELESECUNDARIA
135	EQUIPAMIENTO PARA CUATRO AULAS EN ESCUELA PRIMARIA "PROF. RAFAEL RAMÍREZ"
136	EQUIPAMIENTO PARA CUATRO AULAS EN ESCUELA SECUNDARIA TÉCNICA NÚM. 52
137	EQUIPAMIENTO PARA CUATRO AULAS EN ESCUELA PRIMARIA "LÁZARO CÁRDENAS"
138	EQUIPAMIENTO PARA SEIS AULAS EN ESCUELA PRIMARIA "16 DE SEPTIEMBRE"
139	EQUIPAMIENTO PARA SEIS AULAS EN ESCUELA PRIMARIA "BENITO JUÁREZ"
140	EQUIPAMIENTO PARA SEIS AULAS EN ESCUELA SECUNDARIA GENERAL "JUANA DE ASBAJE"
141	EQUIPAMIENTO PARA EN ESCUELA PRIMARIA "LEONA VICARIO"
142	EQUIPAMIENTO PARA SEIS AULAS EN ESCUELA PRIMARIA "NIÑOS HÉROES DE CHAPULTEPEC"
143	EQUIPAMIENTO PARA DIEZ AULAS EN ESCUELA PRIMARIA "LIC. ADOLFO LÓPEZ MATEOS"
144	EQUIPAMIENTO PARA SEIS AULAS EN ESCUELA PRIMARIA "GENERAL VICENTE GUERRERO"
145	EQUIPAMIENTO PARA NUEVE AULAS EN ESCUELA SECUNDARIA TÉCNICA NÚM. 144

REVISÓ

PSTE. L.C. JUAN DE DIOS LÓPEZ VAZQUEZ
DIRECTOR ADMINISTRATIVO

REVISÓ

ARQ. JOAQUIN PEDRO MEIXUEIRO GÓMEZ
DIRECTOR DE PLANEACIÓN

AUTORIZÓ

LIC. ADOLFO MALDONADO FUENTES
DIRECTOR GENERAL

CONCEPTO	DESCRIPCIÓN
146	EQUIPAMIENTO PARA NUEVE AULAS EN ESCUELA SECUNDARIA TÉCNICA NÚM. 217
147	EQUIPAMIENTO PARA CUATRO AULAS EN JARDÍN DE NIÑOS RURAL "ÁLVARO CARRILLO ALARCÓN"
148	EQUIPAMIENTO PARA CUATRO AULAS EN JARDÍN DE NIÑOS RURAL "FEDERICO FROEBEL"
PROYECTO 002	PROGRAMA DE CONSTRUCCIÓN, EQUIPAMIENTO Y REHABILITACIÓN DE INFRAESTRUCTURA FÍSICA EDUCATIVA DEL NIVEL BÁSICO 2022. EQUIPO
000	- - -
001	EQUIPAMIENTO PARA CINCO AULAS EN JARDÍN DE NIÑOS INDÍGENA "VICTORIANO GONZÁLEZ"
002	EQUIPAMIENTO PARA DOS AULAS EN ESCUELA PRIMARIA "LÁZARO CÁRDENAS"
003	EQUIPAMIENTO PARA TRES AULAS EN ESCUELA PRIMARIA "PROF. RAFAEL RAMÍREZ"
004	EQUIPAMIENTO PARA TRES AULAS EN TELESECUNDARIA
005	EQUIPAMIENTO PARA TRES AULAS EN ESCUELA PRIMARIA "HERMANOS FLORES MAGÓN"
006	EQUIPAMIENTO PARA TRES AULAS EN ESCUELA PRIMARIA "13 DE SEPTIEMBRE"
007	EQUIPAMIENTO PARA TRES AULAS EN ESCUELA PRIMARIA "DOROTEO ARANGO"
008	EQUIPAMIENTO PARA UN AULA EN ESCUELA PRIMARIA "CUAUHTÉMOC"
009	EQUIPAMIENTO PARA TRES AULAS EN ESCUELA SECUNDARIA GENERAL "JOSÉ VASCONCELOS"
010	EQUIPAMIENTO PARA TRES AULAS EN ESCUELA PRIMARIA "VEINTE DE NOVIEMBRE"
011	EQUIPAMIENTO PARA CINCO AULAS EN ESCUELA SECUNDARIA GENERAL "CUAUHTÉMOC"
012	EQUIPAMIENTO PARA SIETE AULAS EN ESCUELA PRIMARIA "1972 AÑO DE JUÁREZ"
013	EQUIPAMIENTO PARA DIEZ AULAS EN ESCUELA PRIMARIA "JOSÉFA ORTÍZ DE DOMÍNGUEZ"
014	EQUIPAMIENTO PARA SIETE AULAS EN ESCUELA PRIMARIA "TIERRA Y LIBERTAD"
015	EQUIPAMIENTO PARA CINCO AULAS EN ESCUELA PRIMARIA "EMILIANO ZAPATA"
016	EQUIPAMIENTO PARA TRES AULAS EN ESCUELA PRIMARIA "SOR JUANA INES DE LA CRUZ"
017	EQUIPAMIENTO PARA TRES AULAS EN TELESECUNDARIA
018	EQUIPAMIENTO PARA UN AULA EN ESCUELA PRIMARIA "DON MIGUEL HIDALGO Y C"
019	EQUIPAMIENTO PARA DOS AULAS EN TELESECUNDARIA
020	EQUIPAMIENTO PARA UN AULA EN ESCUELA PRIMARIA "FRANCISCO SARABIA"
021	EQUIPAMIENTO PARA UN AULA EN ESCUELA PRIMARIA "LIC. ADOLFO LOPEZ MATEOS"
022	EQUIPAMIENTO PARA TRES AULAS EN ESCUELA PRIMARIA "VICENTE GUERRERO"
023	EQUIPAMIENTO PARA UN AULA EN ESCUELA PRIMARIA "PORFIRIO DÍAZ"
024	EQUIPAMIENTO PARA DOS AULAS EN ESCUELA PRIMARIA "EMILIANO ZAPATA"
025	EQUIPAMIENTO PARA DOS AULAS EN ESCUELA PRIMARIA "EMILIANO ZAPATA"
026	EQUIPAMIENTO PARA UN AULA EN TELESECUNDARIA
027	EQUIPAMIENTO PARA UN AULA EN ESCUELA PRIMARIA "GENERAL IGNACIO ZARAGOZA"
028	EQUIPAMIENTO PARA SEIS AULAS EN ESCUELA PRIMARIA "VICENTE GUERRERO"
029	EQUIPAMIENTO PARA UN AULA EN ESCUELA PRIMARIA "LIC. ADOLFO LOPEZ MATEOS"
030	EQUIPAMIENTO PARA TRES AULAS EN TELESECUNDARIA
031	EQUIPAMIENTO PARA UN AULA EN ESCUELA PRIMARIA "RAFAEL RAMÍREZ"
032	EQUIPAMIENTO PARA DOS AULAS EN TELESECUNDARIA
033	EQUIPAMIENTO PARA UN AULA EN ESCUELA PRIMARIA "JOSEFA ORTÍZ DE DOMÍNGUEZ"
034	EQUIPAMIENTO PARA UN AULA EN ESCUELA PRIMARIA "IGNACIO ZARAGOZA"
035	EQUIPAMIENTO PARA UN AULA EN TELESECUNDARIA
036	EQUIPAMIENTO PARA ONCE AULAS EN ESCUELA PRIMARIA "PROF. LIZANDRO CALDERÓN"
037	EQUIPAMIENTO PARA SEIS AULAS EN ESCUELA PRIMARIA "BENITO JUÁREZ"
038	EQUIPAMIENTO PARA NUEVE AULAS EN ESCUELA PRIMARIA "JAIME NUNÓ"
039	EQUIPAMIENTO PARA DIEZ AULAS EN ESCUELA SECUNDARIA TECNICA NÚM. 12
040	EQUIPAMIENTO PARA UN AULA EN ESCUELA PRIMARIA "BENITO JUÁREZ"
041	EQUIPAMIENTO PARA DOS AULAS EN ESCUELA PRIMARIA "BENITO JUÁREZ"
042	EQUIPAMIENTO PARA UN AULA EN ESCUELA PRIMARIA "DAMIÁN CARMONA"
043	EQUIPAMIENTO PARA DOS AULAS EN ESCUELA PRIMARIA "CUAUHTÉMOC"
044	EQUIPAMIENTO PARA UN AULA EN ESCUELA PRIMARIA "VICENTE GUERRERO"
045	EQUIPAMIENTO PARA DOS AULAS EN ESCUELA PRIMARIA "GENERAL VICENTE GUERRERO"
046	EQUIPAMIENTO PARA TRES AULAS EN ESCUELA PRIMARIA "BENITO JUÁREZ"
047	EQUIPAMIENTO PARA CUATRO AULAS EN ESCUELA PRIMARIA "REVOLUCIÓN"
048	EQUIPAMIENTO PARA CUATRO AULAS EN JARDÍN DE NIÑOS RURAL "AGUSTÍN MELGAR"
049	EQUIPAMIENTO PARA UN AULA EN ESCUELA PRIMARIA "EMILIANO ZAPATA"
050	EQUIPAMIENTO PARA DOS AULAS EN ESCUELA PRIMARIA "LIC. BENITO JUÁREZ"
051	EQUIPAMIENTO PARA CINCO AULAS EN ESCUELA PRIMARIA "MELCHOR OCAMPO"
052	EQUIPAMIENTO PARA UN AULA EN ESCUELA PRIMARIA "GENERAL FRANCISCO VILLA"

REVISÓ

REVISÓ

AUTORIZÓ

PSTE. L.C. JUAN DE DIOS LÓPEZ VAZQUEZ
DIRECTOR ADMINISTRATIVO

ARQ. JOAQUIN PEDRO MEIXUEIRO GÓMEZ
DIRECTOR DE PLANEACIÓN

LIC. ADOLFO MALDONADO FUENTES
DIRECTOR GENERAL

CONCEPTO	DESCRIPCIÓN
053	EQUIPAMIENTO PARA DOS AULAS EN ESCUELA PRIMARIA "JOSEFA ORTÍZDE DOMÍNGUEZ"
054	EQUIPAMIENTO PARA UN AULA EN ESCUELA PRIMARIA "20 DE NOVIEMBRE"
055	EQUIPAMIENTO PARA CUATRO AULAS EN JARDÍN DE NIÑOS URBANO "QUETZALCOATL"
056	EQUIPAMIENTO PARA SEIS AULAS EN JARDÍN DE NIÑOS URBANO "MARIA ENRIQUETA CAMARILLO DE PEREYRA"
057	EQUIPAMIENTO PARA CUATRO AULAS EN ESCUELA PRIMARIA "JOSEFA ORTÍZ DE DOMÍNGUEZ"
058	EQUIPAMIENTO PARA UN AULA EN ESCUELA PRIMARIA "IGNACIO ALLENDE"
059	EQUIPAMIENTO PARA UN AULA EN ESCUELA PRIMARIA "EMILIANO ZAPATA"
060	EQUIPAMIENTO PARA DOS AULAS EN ESCUELA SECUNDARIA GENERAL "JUAN RULFO"
061	EQUIPAMIENTO PARA CUATRO AULAS EN JARDÍN DE NIÑOS RURAL "FRANCISCO GABILONDO SOLER"
062	EQUIPAMIENTO PARA UN AULA EN ESCUELA SECUNDARIA GENERAL "FRIDA KAHLO"
063	EQUIPAMIENTO PARA DOS AULAS EN JARDÍN DE NIÑOS RURAL "MARIA DEL CARMEN SERDÁN"
064	EQUIPAMIENTO PARA TRES AULAS EN ESCUELA PRIMARIA "FRANCISCO I. MADERO"
065	EQUIPAMIENTO PARA UN AULA EN ESCUELA PRIMARIA "GUILLERMO PRIETO"
066	EQUIPAMIENTO PARA UN AULA EN ESCUELA PRIMARIA "21 DE MARZO"
067	EQUIPAMIENTO PARA CUATRO AULAS EN ESCUELA PRIMARIA "VALENTIN GÓMEZFARIAS"
068	EQUIPAMIENTO PARA CUATRO AULAS EN ESCUELA PRIMARIA "NARCISO MENDOZA"
069	EQUIPAMIENTO PARA DOS AULAS EN ESCUELA PRIMARIA "JUAN ESCUTIA"
070	EQUIPAMIENTO PARA TRES AULAS EN ESCUELA SECUNDARIA GENERAL "JUAN JACOBO ROUSSEAU"
071	EQUIPAMIENTO PARA TRES AULAS EN ESCUELA PRIMARIA "VICENTE GUERRERO"
072	EQUIPAMIENTO PARA TRES AULAS EN ESCUELA PRIMARIA "RICARDO FLORES MAGÓN"
073	EQUIPAMIENTO PARA CUATRO AULAS EN ESCUELA PRIMARIA "FRANCISCO I. MADERO"
074	EQUIPAMIENTO PARA CUATRO AULAS EN ESCUELA PRIMARIA "VICENTE GUERRERO"
075	EQUIPAMIENTO PARA UN AULA EN ESCUELA PRIMARIA "REVOLUCIÓN"
076	EQUIPAMIENTO PARA CINCO AULAS EN ESCUELA PRIMARIA "LEONA VICARIO"
077	EQUIPAMIENTO PARA UN AULA EN ESCUELA PRIMARIA "AGUSTÍN MELGAR"
078	EQUIPAMIENTO PARA DOS AULAS EN ESCUELA PRIMARIA "MIGUEL HIDALGO"
079	EQUIPAMIENTO PARA UN AULA EN ESCUELA PRIMARIA "GENERAL PORFIRIO DÍAZ"
080	EQUIPAMIENTO PARA UN AULA EN JARDÍN DE NIÑOS INDÍGENA "AGUSTÍN DE ITURBIDE"
081	EQUIPAMIENTO PARA DOS AULAS EN JARDÍN DE NIÑOS INDÍGENA "MIGUEL HIDALGO"
082	EQUIPAMIENTO PARA TRES AULAS EN JARDÍN DE NIÑOS INDÍGENA "JUSTO SIERRA"
083	EQUIPAMIENTO PARA CUATRO AULAS EN JARDÍN DE NIÑOS INDÍGENA "JOSEFA ORTÍZDE DOMÍNGUEZ"
084	EQUIPAMIENTO PARA UN AULA EN JARDÍN DE NIÑOS INDÍGENA "GABRIELA MISTRAL"
085	EQUIPAMIENTO PARA TRES AULAS EN ESCUELA PRIMARIA "LÁZARO CÁRDENAS"
086	EQUIPAMIENTO PARA SEIS AULAS EN ESCUELA PRIMARIA "NIÑOS HÉROES"
087	EQUIPAMIENTO PARA DOS AULAS EN JARDÍN DE NIÑOS INDÍGENA "GENERAL PORFIRIO DÍAZ"
088	EQUIPAMIENTO PARA TRES AULAS EN TELESECUNDARIA
089	EQUIPAMIENTO PARA TRES AULAS EN JARDÍN DE NIÑOS INDÍGENA "CARMEN SERDAN"
090	EQUIPAMIENTO PARA OCHO AULAS EN ESCUELA PRIMARIA "IGNACIO ZARAGOZA"
091	EQUIPAMIENTO PARA CINCO AULAS EN TELESECUNDARIA
092	EQUIPAMIENTO PARA CINCO AULAS EN JARDÍN DE NIÑOS INDÍGENA "NARCISO MENDOZA"
093	EQUIPAMIENTO PARA CUATRO AULAS EN ESCUELA PRIMARIA "JUAN ESCUTIA"
094	EQUIPAMIENTO PARA DOS AULAS EN JARDÍN DE NIÑOS INDÍGENA "NICOLÁS BRAVO"
095	EQUIPAMIENTO PARA DOS AULAS EN TELESECUNDARIA
096	EQUIPAMIENTO PARA UN AULA EN JARDÍN DE NIÑOS INDÍGENA "SOR JUANA INES DE LA CRUZ"
097	EQUIPAMIENTO PARA DOS AULAS EN ESCUELA PRIMARIA "QUETZALCOATL"
098	EQUIPAMIENTO PARA UN AULA EN TELESECUNDARIA
099	EQUIPAMIENTO PARA DOS AULAS EN JARDÍN DE NIÑOS RURAL "MIGUEL HIDALGO Y COSTILLA"
100	EQUIPAMIENTO PARA DOS AULAS EN ESCUELA PRIMARIA "HERMANOS FLORES MAGÓN"
101	EQUIPAMIENTO PARA UN AULA EN ESCUELA PRIMARIA "BENITO JUÁREZ"
102	EQUIPAMIENTO PARA TRES AULAS EN TELESECUNDARIA
103	EQUIPAMIENTO PARA DOS AULAS EN ESCUELA PRIMARIA "TIERRA Y LIBERTAD"
104	EQUIPAMIENTO PARA TRES AULAS EN JARDÍN DE NIÑOS INDÍGENA "BENITO JUÁREZ"
105	EQUIPAMIENTO PARA UN AULA EN JARDÍN DE NIÑOS INDÍGENA "LOS NIÑOS HÉROES"
106	EQUIPAMIENTO PARA DOS AULAS EN ESCUELA PRIMARIA "PORFIRIO DÍAZ"
107	EQUIPAMIENTO PARA CINCO AULAS EN ESCUELA PRIMARIA "IGNACIO M ALTAMIRANO"
108	EQUIPAMIENTO PARA UN AULA EN ESCUELA PRIMARIA "PLAN DE ONCE AÑOS"
109	EQUIPAMIENTO PARA DOS AULAS EN ESCUELA PRIMARIA "BENITO JUÁREZ"

REVISÓ

PSTE. L.C. JUAN DE DIOS LÓPEZ VAZQUEZ
DIRECTOR ADMINISTRATIVO

REVISÓ

ARQ. JOAQUIN PEDRO MEIXUEIRO GÓMEZ
DIRECTOR DE PLANEACIÓN

AUTORIZÓ

LIC. ADOLFO MALDONADO FUENTES
DIRECTOR GENERAL

CONCEPTO	DESCRIPCIÓN
110	EQUIPAMIENTO PARA UN AULA EN ESCUELA PRIMARIA "GUILLERMO ALVAREZ MACIAS"
111	EQUIPAMIENTO PARA DOCE AULAS EN ESCUELA PRIMARIA "JUSTO SIERRA"
112	EQUIPAMIENTO PARA NUEVE AULAS EN ESCUELA PRIMARIA "EVARISTO C GURRION"
113	EQUIPAMIENTO PARA DOCE AULAS EN ESCUELA PRIMARIA "AÑO DE JUÁREZ"
114	EQUIPAMIENTO PARA ONCE AULAS EN ESCUELA PRIMARIA "CENTENARIO DE JUÁREZ"
115	EQUIPAMIENTO PARA SEIS AULAS EN ESCUELA PRIMARIA "GENERAL EFRAIN R GOMEZ"
116	EQUIPAMIENTO PARA DOS AULAS EN ESCUELA PRIMARIA "GUADALUPE VICTORIA"
117	EQUIPAMIENTO PARA CINCO AULAS EN ESCUELA PRIMARIA "ENRIQUE C. REBSAMEN"
118	EQUIPAMIENTO PARA UN AULA EN ESCUELA PRIMARIA "REGENERACIÓN"
119	EQUIPAMIENTO PARA UN AULA EN JARDÍN DE NIÑOS INDÍGENA "MIGUEL HIDALGO"
120	EQUIPAMIENTO PARA UN AULA EN ESCUELA PRIMARIA "MIGUEL HIDALGO"
121	EQUIPAMIENTO PARA TRES AULAS EN JARDÍN DE NIÑOS INDÍGENA "LEYES DE REFORMA"
122	EQUIPAMIENTO PARA TRES AULAS EN ESCUELA PRIMARIA "ENRIQUE C REBSAMEN"
123	EQUIPAMIENTO PARA CUATRO AULAS EN ESCUELA PRIMARIA "IGNACIO MEJIA"
124	EQUIPAMIENTO PARA DOS AULAS EN JARDÍN DE NIÑOS URBANO "MANUEL M PONCE"
125	EQUIPAMIENTO PARA TRES AULAS EN ESCUELA PRIMARIA "BENITO JUÁREZ"
126	EQUIPAMIENTO PARA UN AULA EN ESCUELA SECUNDARIA GENERAL "GENERAL LÁZARO CARDENAS"
127	EQUIPAMIENTO PARA DOS AULAS EN JARDÍN DE NIÑOS INDÍGENA "MELCHOR OCAMPO"
128	EQUIPAMIENTO PARA UN AULA EN ESCUELA PRIMARIA "VICENTE GUERRERO"
129	EQUIPAMIENTO PARA UN AULA EN JARDÍN DE NIÑOS INDÍGENA "EMILIANO ZAPATA"
130	EQUIPAMIENTO PARA UN AULA EN ESCUELA PRIMARIA "TIERRA Y LIBERTAD"
131	EQUIPAMIENTO PARA CUATRO AULAS EN ESCUELA PRIMARIA "REVOLUCIÓN"
132	EQUIPAMIENTO PARA UN AULA EN TELESECUNDARIA
133	EQUIPAMIENTO PARA DOS AULAS EN ESCUELA PRIMARIA "VICENTE GUERRERO"
134	EQUIPAMIENTO PARA DOS AULAS EN ESCUELA PRIMARIA "JOSÉ MARIA MORELOS"
135	EQUIPAMIENTO PARA CUATRO AULAS EN ESCUELA PRIMARIA "BENITO JUÁREZ"
136	EQUIPAMIENTO PARA DOS AULAS EN ESCUELA PRIMARIA "GUSTAVO DÍAZ ORDAZ"
137	EQUIPAMIENTO PARA DOS AULAS EN ESCUELA PRIMARIA "MIGUEL HIDALGO"
138	EQUIPAMIENTO PARA UN AULA EN ESCUELA PRIMARIA "MELCHOR OCAMPO"
139	EQUIPAMIENTO PARA UN AULA EN ESCUELA PRIMARIA "REVOLUCIÓN"
140	EQUIPAMIENTO PARA CUATRO AULAS EN JARDÍN DE NIÑOS INDÍGENA "VICENTE GUERRERO"
141	EQUIPAMIENTO PARA UN AULA EN ESCUELA PRIMARIA "CONSTITUCIÓN DE 1917"
142	EQUIPAMIENTO PARA OCHO AULAS EN ESCUELA PRIMARIA "JOSÉ DOMINGO VÁZQUEZ"
143	EQUIPAMIENTO PARA OCHO AULAS EN ESCUELA PRIMARIA "LIC. PEREZ GASGA"
144	EQUIPAMIENTO PARA CUATRO AULAS EN ESCUELA PRIMARIA "HERMANOS FLORES MAGÓN"
145	EQUIPAMIENTO PARA SEIS AULAS EN ESCUELA PRIMARIA "VICENTE GUERRERO"
146	EQUIPAMIENTO PARA DOS AULAS EN TELESECUNDARIA
147	EQUIPAMIENTO PARA TRES AULAS EN TELESECUNDARIA
148	EQUIPAMIENTO PARA UN AULA EN ESCUELA PRIMARIA "JUSTO SIERRA"
149	EQUIPAMIENTO PARA UN AULA EN ESCUELA PRIMARIA "NICOLÁS BRAVO"
150	EQUIPAMIENTO PARA DOCE AULAS EN ESCUELA SECUNDARIA TECNICA NÚM. 22
151	EQUIPAMIENTO PARA DOS AULAS EN JARDÍN DE NIÑOS RURAL "CUAUHTÉMOC"
152	EQUIPAMIENTO PARA UN AULA EN ESCUELA PRIMARIA "EMILIO CARRANZA"
153	EQUIPAMIENTO PARA DOS AULAS EN JARDÍN DE NIÑOS INDÍGENA "JUANA DE ASBAJE"
154	EQUIPAMIENTO PARA TRES AULAS EN ESCUELA PRIMARIA "EMILIANO ZAPATA"
155	EQUIPAMIENTO PARA TRES AULAS EN ESCUELA PRIMARIA "BENITO JUÁREZ"
156	EQUIPAMIENTO PARA DOS AULAS EN TELESECUNDARIA
157	EQUIPAMIENTO PARA TRES AULAS EN ESCUELA SECUNDARIA GENERAL "MANUEL ÁVILA CAMACHO"
158	EQUIPAMIENTO PARA SIETE AULAS EN ESCUELA PRIMARIA "21 DE MARZO"
159	EQUIPAMIENTO PARA TRES AULAS EN ESCUELA PRIMARIA "BENITO JUÁREZ"
160	EQUIPAMIENTO PARA CUATRO AULAS EN ESCUELA PRIMARIA "JOSÉ MA PINO SUÁREZ"
161	EQUIPAMIENTO PARA SEIS AULAS EN ESCUELA PRIMARIA "JOSEFA ORTÍZ DE DOMÍNGUEZ"
162	EQUIPAMIENTO PARA DIEZ AULAS EN ESCUELA PRIMARIA "VICENTE GUERRERO"
163	EQUIPAMIENTO PARA CUATRO AULAS EN ESCUELA PRIMARIA "JAIME TORRES BODET"
164	EQUIPAMIENTO PARA CUATRO AULAS EN ESCUELA PRIMARIA "EMILIANO ZAPATA"
165	EQUIPAMIENTO PARA DOS AULAS EN ESCUELA PRIMARIA "LÁZARO CÁRDENAS DEL RIO"
166	EQUIPAMIENTO PARA TRES AULAS EN ESCUELA PRIMARIA "NICOLÁS BRAVO"

REVISÓ

PSTE. L.C. JUAN DE DIOS LÓPEZ VAZQUEZ
DIRECTOR ADMINISTRATIVO

REVISÓ

ARQ. JOAQUIN PEDRO MEIXUEIRO GÓMEZ
DIRECTOR DE PLANEACIÓN

AUTORIZÓ

LIC. ADOLFO MALDONADO FUENTES
DIRECTOR GENERAL

CONCEPTO	DESCRIPCIÓN
167	EQUIPAMIENTO PARA CINCO AULAS EN JARDÍN DE NIÑOS URBANO "JAIME TORRES BODET"
168	EQUIPAMIENTO PARA TRES AULAS EN ESCUELA PRIMARIA "ADOLFO LOPEZ MATEOS"
169	EQUIPAMIENTO PARA DOS AULAS EN ESCUELA PRIMARIA "GUILLERMO PRIETO"
170	EQUIPAMIENTO PARA UN AULA EN JARDÍN DE NIÑOS INDÍGENA "IGNACIO ZARAGOZA"
171	EQUIPAMIENTO PARA UN AULA EN ESCUELA PRIMARIA "FRANCISCO I. MADERO"
172	EQUIPAMIENTO PARA DOS AULAS EN JARDÍN DE NIÑOS INDÍGENA "NARCISO MENDOZA"
173	EQUIPAMIENTO PARA CUATRO AULAS EN ESCUELA PRIMARIA "REVOLUCIÓN"
174	EQUIPAMIENTO PARA TRES AULAS EN ESCUELA SECUNDARIA TÉCNICA NÚM. 203
175	EQUIPAMIENTO PARA UN AULA EN TELESECUNDARIA
176	EQUIPAMIENTO PARA DOS AULAS EN TELESECUNDARIA
177	EQUIPAMIENTO PARA TRES AULAS EN ESCUELA PRIMARIA "REVOLUCIÓN"
178	EQUIPAMIENTO PARA TRES AULAS EN ESCUELA SECUNDARIA TÉCNICA NÚM. 134
179	EQUIPAMIENTO PARA UN AULA EN JARDÍN DE NIÑOS INDÍGENA "BENITO JUÁREZ"
180	EQUIPAMIENTO PARA DOS AULAS EN ESCUELA PRIMARIA "VALENTIN GÓMEZ FARIAS"
181	EQUIPAMIENTO PARA UN AULA EN TELESECUNDARIA
182	EQUIPAMIENTO PARA DOS AULAS EN ESCUELA SECUNDARIA TECNICA NÚM. 31
183	EQUIPAMIENTO PARA CUATRO AULAS EN ESCUELA PRIMARIA "MIGUEL HIDALGO"
184	EQUIPAMIENTO PARA UN AULA EN ESCUELA PRIMARIA "LIBERACION MIXE"
185	EQUIPAMIENTO PARA UN AULA EN JARDÍN DE NIÑOS INDÍGENA "EMILIANO ZAPATA"
186	EQUIPAMIENTO PARA TRES AULAS EN ESCUELA PRIMARIA "FRANCISCO I. MADERO"
187	EQUIPAMIENTO PARA UN AULA EN TELESECUNDARIA
188	EQUIPAMIENTO PARA DOS AULAS EN JARDÍN DE NIÑOS INDÍGENA "FIDENCIO MONTES"
189	EQUIPAMIENTO PARA DOS AULAS EN ESCUELA PRIMARIA "JUSTO SIERRA"
190	EQUIPAMIENTO PARA UN AULA EN TELESECUNDARIA
191	EQUIPAMIENTO PARA SEIS AULAS EN ESCUELA PRIMARIA "TRES DE OCTUBRE"
192	EQUIPAMIENTO PARA SIETE AULAS EN ESCUELA PRIMARIA "JOSÉ MARTÍ"
193	EQUIPAMIENTO PARA DOS AULAS EN JARDÍN DE NIÑOS INDÍGENA "CAMILO TORRES"
194	EQUIPAMIENTO PARA CUATRO AULAS EN ESCUELA PRIMARIA "VICENTE GUERRERO"
195	EQUIPAMIENTO PARA CINCO AULAS EN ESCUELA PRIMARIA "HIDALGO"
196	EQUIPAMIENTO PARA TRES AULAS EN ESCUELA PRIMARIA "EMILIANO ZAPATA"
197	EQUIPAMIENTO PARA DOS AULAS EN JARDÍN DE NIÑOS RURAL "ABRAHAM CASTELLANOS"
198	EQUIPAMIENTO PARA DOS AULAS EN ESCUELA PRIMARIA "ABRAHAM CASTELLANOS"
199	EQUIPAMIENTO PARA DOS AULAS EN ESCUELA PRIMARIA "MIGUEL HIDALGO"
200	EQUIPAMIENTO PARA OCHO AULAS EN ESCUELA PRIMARIA "MIGUEL HIDALGO"
201	EQUIPAMIENTO PARA SEIS AULAS EN ESCUELA PRIMARIA "HEROE DE NACUZARI"
202	EQUIPAMIENTO PARA DOS AULAS EN ESCUELA PRIMARIA "GENERAL LÁZARO CÁRDENAS"
203	EQUIPAMIENTO PARA CUATRO AULAS EN ESCUELA SECUNDARIA GENERAL "SEBASTIAN ORTÍZ CASTRO"
204	EQUIPAMIENTO PARA TRES AULAS EN ESCUELA SECUNDARIA TECNICA NÚM. 56
205	EQUIPAMIENTO PARA CUATRO AULAS EN ESCUELA PRIMARIA "NICOLÁS BRAVO"
206	EQUIPAMIENTO PARA TRES AULAS EN JARDÍN DE NIÑOS INDÍGENA "HERMANOS FLORES MAGÓN"
207	EQUIPAMIENTO PARA UN AULA EN JARDÍN DE NIÑOS RURAL "FRANCISCO GABILONDO SOLER"
208	EQUIPAMIENTO PARA ONCE AULAS EN ESCUELA PRIMARIA "BELISARIO DOMÍNGUEZ"
209	EQUIPAMIENTO PARA NUEVE AULAS EN ESCUELA PRIMARIA "NIÑOS HÉROES"
210	EQUIPAMIENTO PARA TRES AULAS EN ESCUELA SECUNDARIA GENERAL "ANDRÉS HENESTROSA"
211	EQUIPAMIENTO PARA CUATRO AULAS EN TELESECUNDARIA
212	EQUIPAMIENTO PARA CUATRO AULAS EN JARDÍN DE NIÑOS RURAL "LUIS PASTEUR"
213	EQUIPAMIENTO PARA DIEZ AULAS EN ESCUELA PRIMARIA "VALERIO TRUJANO"
214	EQUIPAMIENTO PARA CINCO AULAS EN ESCUELA SECUNDARIA TÉCNICA NÚM. 76
215	EQUIPAMIENTO PARA CUATRO AULAS EN ESCUELA PRIMARIA "MANUEL SABINO CRESPO"
216	EQUIPAMIENTO PARA SEIS AULAS EN ESCUELA PRIMARIA "NIÑOS HÉROES"
217	EQUIPAMIENTO PARA CINCO AULAS EN ESCUELA PRIMARIA "VIDAL ALCOCER"
218	EQUIPAMIENTO PARA ONCE AULAS EN ESCUELA SECUNDARIA TÉCNICA NÚM. 230
219	EQUIPAMIENTO PARA CINCO AULAS EN ESCUELA PRIMARIA "BENITO JUÁREZ"
220	EQUIPAMIENTO PARA CINCO AULAS EN ESCUELA PRIMARIA "JOSÉ MA PINO SUAREZ"
221	EQUIPAMIENTO PARA DOS AULAS EN ESCUELA PRIMARIA "VASCO DE QUIROGA"
222	EQUIPAMIENTO PARA CUATRO AULAS EN JARDÍN DE NIÑOS URBANO "GABRIELA MISTRAL"
223	EQUIPAMIENTO PARA TRES AULAS EN ESCUELA SECUNDARIA GENERAL "FRANCISCO VILLA"

REVISÓ

PSTE. L.C. JUAN DE DIOS LÓPEZ VAZQUEZ
DIRECTOR ADMINISTRATIVO

REVISÓ

ARQ. JOAQUIN PEDRO MEIXUEIRO GÓMEZ
DIRECTOR DE PLANEACIÓN

AUTORIZÓ

LIC. ADOLFO MALDONADO FUENTES
DIRECTOR GENERAL

CONCEPTO	DESCRIPCIÓN
224	EQUIPAMIENTO PARA TRES AULAS EN JARDÍN DE NIÑOS URBANO "HERMENEGILDO GALEANA"
225	EQUIPAMIENTO PARA DOS AULAS EN JARDÍN DE NIÑOS URBANO "ROSARIO CASTELLANOS"
226	EQUIPAMIENTO PARA DOS AULAS EN TELESECUNDARIA
227	EQUIPAMIENTO PARA UN AULA EN TELESECUNDARIA
228	EQUIPAMIENTO PARA DOCE AULAS EN ESCUELA PRIMARIA "BENITO JUÁREZ"
229	EQUIPAMIENTO PARA CUATRO AULAS EN ESCUELA SECUNDARIA TECNICA NÚM. 252
230	EQUIPAMIENTO PARA UN AULA EN ESCUELA PRIMARIA "FRANCISCO I. MADERO"
231	EQUIPAMIENTO PARA CUATRO AULAS EN ESCUELA PRIMARIA "VICENTE GUERRERO"
232	EQUIPAMIENTO PARA DOCE AULAS EN ESCUELA SECUNDARIA GENERAL "RICARDO FLORES MAGÓN"
233	EQUIPAMIENTO PARA SEIS AULAS EN ESCUELA PRIMARIA "MIGUEL CABRERA"
234	EQUIPAMIENTO PARA CINCO AULAS EN ESCUELA PRIMARIA "GREGORIO TORRES QUINTERO"
235	EQUIPAMIENTO PARA NUEVE AULAS EN ESCUELA PRIMARIA "IGNACIO RAMÍREZ"
236	EQUIPAMIENTO PARA OCHO AULAS EN ESCUELA SECUNDARIA GENERAL "AMADOR PEREZ TORRES"
237	EQUIPAMIENTO PARA DOCE AULAS EN ESCUELA SECUNDARIA TÉCNICA NÚM. 34
238	EQUIPAMIENTO PARA OCHO AULAS EN ESCUELA SECUNDARIA GENERAL "IGNACIO MEJIA"
239	EQUIPAMIENTO PARA TRES AULAS EN JARDÍN DE NIÑOS INDÍGENA "EUSEBIO GARCIA AVALOS"
240	EQUIPAMIENTO PARA NUEVE AULAS EN ESCUELA PRIMARIA "MÁRTIRES DE CHICAGO"
241	EQUIPAMIENTO PARA DOS AULAS EN ESCUELA PRIMARIA "UNIÓN Y PROGRESO"
242	EQUIPAMIENTO PARA SEIS AULAS EN ESCUELA PRIMARIA "MIGUEL HIDALGO"
243	EQUIPAMIENTO PARA DOS AULAS EN JARDÍN DE NIÑOS INDÍGENA "PLAN DE AYALA"
244	EQUIPAMIENTO PARA DOS AULAS EN ESCUELA PRIMARIA "EMILIANO ZAPATA"
PROYECTO 003	PROGRAMA DE CONSTRUCCIÓN, EQUIPAMIENTO Y REHABILITACIÓN DE INFRAESTRUCTURA FÍSICA EDUCATIVA DEL NIVEL BÁSICO 2022. EQUIPO
000	---
001	EQUIPAMIENTO PARA CUATRO AULAS EN ESCUELA PRIMARIA "MARGARITA MAZA DE JUÁREZ"
PROYECTO 004	PROGRAMA DE CONSTRUCCIÓN, EQUIPAMIENTO Y REHABILITACIÓN DE INFRAESTRUCTURA FÍSICA EDUCATIVA DEL NIVEL BÁSICO 2022. EQUIPO
000	---
001	EQUIPAMIENTO PARA TRES AULAS EN ESCUELA PRIMARIA "MI PATRIA ES PRIMERO"
002	EQUIPAMIENTO PARA SEIS AULAS EN ESCUELA PRIMARIA "CARLOS A. CARRILLO"
003	EQUIPAMIENTO PARA CUATRO AULAS EN ESCUELA PRIMARIA "VICENTE GUERRERO"
004	EQUIPAMIENTO PARA OCHO AULAS EN ESCUELA PRIMARIA "MIGUEL HIDALGO"
005	EQUIPAMIENTO PARA TRES AULAS EN ESCUELA PRIMARIA "JUAN ESCUTIA"
006	EQUIPAMIENTO PARA SEIS AULAS EN ESCUELA PRIMARIA "ALFONSO CASO"
007	EQUIPAMIENTO PARA CINCO AULAS EN ESCUELA PRIMARIA "CUAUHTÉMOC"
008	EQUIPAMIENTO PARA SEIS AULAS EN ESCUELA PRIMARIA "LIC. BENITO JUÁREZ"
009	EQUIPAMIENTO PARA SEIS AULAS EN ESCUELA PRIMARIA "LIC. GUSTAVO DÍAZ ORDAZ"
010	EQUIPAMIENTO PARA SIETE AULAS EN ESCUELA PRIMARIA "EMILIANO ZAPATA"
011	EQUIPAMIENTO PARA SEIS AULAS EN ESCUELA PRIMARIA "ING. NORBERTO AGUIRRE PALANCARES"
012	EQUIPAMIENTO PARA TRES AULAS EN ESCUELA PRIMARIA "JUAN ENRIQUE PESTALOZZI"
013	EQUIPAMIENTO PARA SIETE AULAS EN ESCUELA PRIMARIA "ENRIQUE C. REBSAMEN"
014	EQUIPAMIENTO PARA CUATRO AULAS EN ESCUELA PRIMARIA "BENITO JUÁREZ"
015	EQUIPAMIENTO PARA CINCO AULAS EN ESCUELA PRIMARIA "GUADALUPE VICTORIA"
016	EQUIPAMIENTO PARA CUATRO AULAS EN ESCUELA PRIMARIA "REVOLUCIÓN"
017	EQUIPAMIENTO PARA CUATRO AULAS EN ESCUELA SECUNDARIA TÉCNICA NÚM. 241
018	EQUIPAMIENTO PARA CUATRO AULAS EN ESCUELA PRIMARIA "VICENTE GUERRERO"
019	EQUIPAMIENTO PARA OCHO AULAS EN ESCUELA PRIMARIA "MIGUEL HIDALGO"
020	EQUIPAMIENTO PARA CINCO AULAS EN ESCUELA PRIMARIA "AQUILES SERDÁN"
021	EQUIPAMIENTO PARA CINCO AULAS EN ESCUELA PRIMARIA "JUAN ESCUTIA"
022	EQUIPAMIENTO PARA SEIS AULAS EN ESCUELA PRIMARIA "JUAN ESCUTIA"
023	EQUIPAMIENTO PARA SIETE AULAS EN ESCUELA PRIMARIA "BENITO JUÁREZ"
024	EQUIPAMIENTO PARA SEIS AULAS EN ESCUELA PRIMARIA "FELIPE CARRILLO PUERTO"
025	EQUIPAMIENTO PARA CUATRO AULAS EN ESCUELA PRIMARIA "GREGORIO TORRES QUINTERO"
026	EQUIPAMIENTO PARA SEIS AULAS EN ESCUELA PRIMARIA "JUAN ALDAMA"
027	EQUIPAMIENTO PARA CUATRO AULAS EN ESCUELA PRIMARIA "JOSE MARÍA MORELOS"
028	EQUIPAMIENTO PARA CUATRO AULAS EN ESCUELA PRIMARIA "BENITO JUÁREZ"
029	EQUIPAMIENTO PARA CINCO AULAS EN ESCUELA PRIMARIA "VICENTE SUÁREZ"
030	EQUIPAMIENTO PARA CINCO AULAS EN ESCUELA PRIMARIA "ANTONIO VALDÉS"
031	EQUIPAMIENTO PARA CUATRO AULAS EN ESCUELA PRIMARIA "RUFINO TAMAYO"

REVISÓ

PSTE. L.C. JUAN DE DIOS LÓPEZ VAZQUEZ
DIRECTOR ADMINISTRATIVO

REVISÓ

ARQ. JOAQUIN PEDRO MEIXUEIRO GÓMEZ
DIRECTOR DE PLANEACIÓN

AUTORIZÓ

LIC. ADOLFO MALDONADO FUENTES
DIRECTOR GENERAL

CONCEPTO	DESCRIPCIÓN
032	EQUIPAMIENTO PARA CUATRO AULAS EN ESCUELA PRIMARIA "JUSTO SIERRA"
033	EQUIPAMIENTO PARA SEIS AULAS EN ESCUELA PRIMARIA "RAFAEL RAMÍREZ"
034	EQUIPAMIENTO PARA CUATRO AULAS EN ESCUELA PRIMARIA "FILOMENO MATA"
035	EQUIPAMIENTO PARA CINCO AULAS EN ESCUELA PRIMARIA "MARGARITA MAZA DE JUÁREZ"
036	EQUIPAMIENTO PARA TRES AULAS EN ESCUELA PRIMARIA "INSURGENTE VICENTE GUERRERO"
037	EQUIPAMIENTO PARA SEIS AULAS EN ESCUELA PRIMARIA "LA CORREGIDORA"
038	EQUIPAMIENTO PARA CUATRO AULAS EN ESCUELA PRIMARIA "REVOLUCIÓN SOCIAL"
039	EQUIPAMIENTO PARA SEIS AULAS EN ESCUELA PRIMARIA "JUSTO SIERRA"
040	EQUIPAMIENTO PARA CUATRO AULAS EN ESCUELA PRIMARIA "CUAUHTÉMOC"
041	EQUIPAMIENTO PARA CINCO AULAS EN ESCUELA PRIMARIA "GUADALUPE VICTORIA"
042	EQUIPAMIENTO PARA SEIS AULAS EN ESCUELA PRIMARIA "JOSÉ MARÍA MORELOS"
043	EQUIPAMIENTO PARA CINCO AULAS EN ESCUELA PRIMARIA "LÁZARO CÁRDENAS"
044	EQUIPAMIENTO PARA CINCO AULAS EN ESCUELA PRIMARIA "OCTAVIO PAZ"
045	EQUIPAMIENTO PARA CINCO AULAS EN ESCUELA PRIMARIA "BENITO JUÁREZ"
046	EQUIPAMIENTO PARA NUEVE AULAS EN ESCUELA PRIMARIA "CARLOS A. CARRILLO"
047	EQUIPAMIENTO PARA NUEVE AULAS EN ESCUELA PRIMARIA "REVOLUCIÓN"
048	EQUIPAMIENTO PARA NUEVE AULAS EN ESCUELA PRIMARIA "HERMANOS FLORES MAGÓN"
049	EQUIPAMIENTO PARA SEIS AULAS EN ESCUELA PRIMARIA "RICARDO FLORES MAGÓN"
050	EQUIPAMIENTO PARA SEIS AULAS EN ESCUELA PRIMARIA "IGNACIO ALDAMA"
051	EQUIPAMIENTO PARA SEIS AULAS EN ESCUELA PRIMARIA "LEYES DE REFORMA"
052	EQUIPAMIENTO PARA SEIS AULAS EN ESCUELA PRIMARIA "VICENTE GUERRERO"
053	EQUIPAMIENTO PARA TRES AULAS EN ESCUELA PRIMARIA "VANGUARDIA"
054	EQUIPAMIENTO PARA CINCO AULAS EN ESCUELA PRIMARIA "DZAHUINDANDA"
055	EQUIPAMIENTO PARA CUATRO AULAS EN ESCUELA PRIMARIA "DIEGO RIVERA"
056	EQUIPAMIENTO PARA SEIS AULAS EN ESCUELA PRIMARIA "CUAUHTÉMOC"
057	EQUIPAMIENTO PARA SIETE AULAS EN ESCUELA PRIMARIA "ANTONIO DE LEÓN"
058	EQUIPAMIENTO PARA SEIS AULAS EN ESCUELA PRIMARIA "JOSÉ REYES GONZÁLEZ"
059	EQUIPAMIENTO PARA TRES AULAS EN ESCUELA PRIMARIA "CINCO DE FEBRERO"
060	EQUIPAMIENTO PARA TRES AULAS EN ESCUELA PRIMARIA "16 DE SEPTIEMBRE"
061	EQUIPAMIENTO PARA CINCO AULAS EN ESCUELA PRIMARIA "LEONCIO GONZÁLEZ"

REVISÓ

 PSTE. L.C. JUAN DE DIOS LÓPEZ VAZQUEZ
 DIRECTOR ADMINISTRATIVO

REVISÓ

 ARQ. JOAQUIN PEDRO MEIXUEIRO GÓMEZ
 DIRECTOR DE PLANEACIÓN

AUTORIZÓ

 LIC. ADOLFO MALDONADO FUENTES
 DIRECTOR GENERAL



GOBIERNO DEL ESTADO
DE OAXACA



IOCIFED
Instituto Oaxaqueño
Constructor de Infraestructura
Física Educativa

RELACION DE BIENES INMUEBLES QUE COMPONEN EL PATRIMONIO

DEL 1° DE ENERO AL 30 DE SEPTIEMBRE DE 2022
(Pesos)

CUENTA	DESCRIPCIÓN DEL BIEN	Saldo Final
12310	TERRENOS	
12330	EDIFICIOS NO RESIDENCIALES	\$6,715,443.56
12351	EDIFICACIÓN HABITACIONAL EN PROCESO	
12352	EDIFICACIÓN NO HABITACIONAL EN PROCESO	
12353	CONSTRUCCIÓN DE OBRAS PARA EL ABASTECIMIENTO DE AGUA, PETRÓLEO, GAS, ELECTRICIDAD Y TELECOMUNICACION	
12354	DIVISIÓN DE TERRENOS Y CONSTRUCCIÓN DE OBRAS DE URBANIZACIÓN EN PROCESO	
12355	CONSTRUCCIÓN DE VÍAS DE COMUNICACIÓN EN PROCESO	
12356	OTRAS CONSTRUCCIONES DE INGENIERÍA CIVIL U OBRA PESADA EN PROCESO	\$23,539,012.23
12357	INSTALACIONES Y EQUIPAMIENTO EN CONSTRUCCIONES EN PROCESO	\$101,926,597.66
12359	TRABAJOS DE ACABADOS EN EDIFICACIONES Y OTROS TRABAJOS ESPECIALIZADOS EN PROCESO	
12361	EDIFICACIÓN HABITACIONAL EN PROCESO	
12362	EDIFICACIÓN NO HABITACIONAL EN PROCESO	
12363	CONSTRUCCIÓN DE OBRAS PARA EL ABASTECIMIENTO DE AGUA, PETRÓLEO, GAS, ELECTRICIDAD Y TELECOMUNICACION	
12364	DIVISIÓN DE TERRENOS Y CONSTRUCCIÓN DE OBRAS DE URBANIZACIÓN	
12365	CONSTRUCCIÓN DE VÍAS DE COMUNICACIÓN EN PROCESO	
12366	OTRAS CONSTRUCCIONES DE INGENIERÍA CIVIL U OBRA PESADA EN PROCESO	
12367	INSTALACIONES Y EQUIPAMIENTO EN CONSTRUCCIONES EN PROCESO	
12369	TRABAJOS DE ACABADOS EN EDIFICACIONES Y OTROS TRABAJOS ESPECIALIZADOS EN PROCESO	
12390	OTROS BIENES INMUEBLES	
	SUMA TOTAL:	\$230,730,252.25



GOBIERNO DEL ESTADO
DE OAXACA



IOCIFED
Instituto Oaxaqueño
Constructor de Infraestructura
Física Educativa

RELACION DE BIENES MUEBLES QUE COMPONEN EL PATRIMONIO
DEL 1° DE ENERO AL 30 DE SEPTIEMBRE DE 2022
(Pesos)

CUENTA	DESCRIPCIÓN DEL BIEN	Saldo Final
12411	MUEBLES DE OFICINA Y ESTANTERÍA	\$133,155.16
12412	MUEBLES, EXCEPTO DE OFICINA Y ESTANTERÍA	
12413	EQUIPO DE CÓMPUTO Y DE TECNOLOGÍAS DE LA INFORMACIÓN	\$488,261.40
12419	OTROS MOBILIARIOS Y EQUIPOS DE ADMINISTRACIÓN	
12421	EQUIPOS Y APARATOS AUDIOVISUALES	\$42,980.00
12422	APARATOS DEPORTIVOS	
12423	CÁMARAS FOTOGRÁFICAS Y DE VIDEO	\$21,920.00
12429	OTRO MOBILIARIO Y EQUIPO EDUCACIONAL Y RECREATIVO	\$289,480.09
12431	EQUIPO MÉDICO Y DE LABORATORIO	
12432	INSTRUMENTAL MÉDICO Y DE LABORATORIO	
12441	AUTOMÓVILES Y CAMIONES	\$4,711,194.20
12443	EQUIPO AEROSPAECIAL	
12445	EMBARCACIONES	
12449	OTROS EQUIPOS DE TRANSPORTE	
12450	EQUIPO DE DEFENSA Y SEGURIDAD	
12461	MAQUINARIA Y EQUIPO AGROPECUARIO	
12462	MAQUINARIA Y EQUIPO INDUSTRIAL	
12463	MAQUINARIA Y EQUIPO DE CONSTRUCCIÓN	
12464	SISTEMAS DE AIRE ACONDICIONADO, CALEFACCIÓN Y DE REFRIGERACIÓN INDUSTRIAL Y COMERCIAL	\$12,300.00
12465	EQUIPO DE COMUNICACIÓN Y TELECOMUNICACIÓN	\$15,000.00
12466	EQUIPOS DE GENERACIÓN ELÉCTRICA, APARATOS Y ACCESORIOS ELÉCTRICOS	
12467	HERRAMIENTAS Y MÁQUINAS-HERRAMIENTA	\$25,000.00
12469	OTROS EQUIPOS	
12471	BIENES ARTISTICOS, CULTURALES Y CIENTIFICOS	
12483	AVES	
12484	OVINOS Y CAPRINOS	
12486	EQUINOS	
12487	ESPECIES MENORES Y DE ZOOLOGICO	
12488	ÁRBOLES Y PLANTAS	
12489	OTROS ACTIVOS BIOLÓGICOS	
	SUMA TOTAL:	\$5,739,290,.85



GOBIERNO DEL ESTADO
DE OAXACA



IOCIFED
Instituto Oaxaqueño
Constructor de Infraestructura
Física Educativa

**RELACION DE CUENTAS BANCARIAS PRODUCTIVAS ESPECIFICAS
DEL 01 DE ENERO AL 30 DE SEPTIEMBRE DE 2022**

FONDO, PROGRAMA O CONVENIO	DATOS DE LA CUENTA BANCARIA		
	INSTITUCION BANCARIA	NUMERO DE CUENTA	FECHA DE APERTURA
FAM MEDIA SUPERIOR REMANENTES POTENCIACION CAPITAL 2021	BANCOMER	0118367892	02/03/2022
FAM IEB REMANENTES POTENCIACION CAPITAL 2021	BANCOMER	0118367957	02/03/2022
FAM IES REMANENTES POTENCIACION PRODUCTOS FINANCIEROS 2021	BANCOMER	0118672571	04/05/2022
FAM IES REMANENTES POTENCIACION PRODUCTOS FINANCIEROS 2020	BANCOMER	0118672490	04/05/2022
FAM IEB CAPITAL 2022	BANCOMER	0118751315	04/05/2022
FAM IES CAPITAL 2022	BANCOMER	0118827710	06/06/2022
FAM MEDIA SUPERIOR CAPITAL 2022	BANAMEX	70175958779	25/07/2022
FISE CAPITAL 2022	BANAMEX	70176034325	27/07/2022
FAM IEB PRODUCTOS FINANCIEROS 2022	BANCOMER	0119198571	02/09/2022
FAM IEB REMANENTES POTENCIACION CAPITAL 2022	BANCOMER	0119198601	02/09/2022
FAM MEDIA SUPERIOR REMANENTES POTENCIACION CAPITAL 2022	BANCOMER	0119244131	14/09/2022
FAM MEDIA SUPERIOR REMANENTES POTENCIACION CAPITAL 2021	BANCOMER	0119244093	14/09/2022
FAM IES REMANENTES POTENCIACION CAPITAL 2021	BANCOMER	0119272224	23/09/2022
FAM IES REMANENTES POTENCIACION PRODUCTOS FINANCIEROS 2022	BANCOMER	0119272216	23/09/2022

"Tercer Informe Trimestral Enero-Septiembre del ejercicio 2022"



GOBIERNO DEL ESTADO
DE OAXACA



IOCIFED
Instituto Oaxaqueño
Constructor de Infraestructura
Física Educativa

RELACION DE ESQUEMAS BURSATILES Y COBERTURAS FINANCIERAS

DEL 01 DE ENERO AL 30 DE SEPTIEMBRE DE 2022

NO APLICA



GOBIERNO DEL ESTADO
DE OAXACA



IOCIFED
Instituto Oaxaqueño
Constructor de Infraestructura
Física Educativa

Montos pagados por ayudas y subsidios
Del 01 de enero al 30 de septiembre de 2022

Concepto	Ayuda	Subsidio	Sector (económico o social)	Beneficiario	CURP	RFC	Monto Pagado
----------	-------	----------	--------------------------------	--------------	------	-----	--------------

NO APLICA

INSTITUTO OAXAQUEÑO CONSTRUCTOR DE INFRAESTRUCTURA FÍSICA EDUCATIVA					
Estado de Situación Financiera Detallado - LDF					
Al 30 de Septiembre de 2022 y al 31 de Diciembre de 2021					
(PESOS)					
Concepto	30 de septiembre de 2022	31 de Diciembre de 2021	Concepto	30 de septiembre de 2022	31 de Diciembre de 2021
ACTIVO			PASIVO		
Activo Circulante			Pasivo Circulante		
Efectivo y Equivalentes	111,318,216	161,491,882	Cuentas por Pagar a Corto Plazo	1,906,942,240	1,941,356,928
Efectivo	17,000	0	Servicios Personales por Pagar a Corto Plazo	201,841	126,549
Bancos/Tesorería			Proveedores por Pagar a Corto Plazo	29,068	29,068
Bancos/Dependencias y Otros	111,301,216	161,491,882	Contratistas por Obras Públicas por Pagar a Corto Plazo	27,155,423	133,327,168
Inversiones Temporales (Hasta 3 meses)			Participaciones y Aportaciones por Pagar a Corto Plazo	0	0
Fondos con Afectación Específica			Transferencias Otorgadas por Pagar a Corto Plazo	8,310,479	8,987,719
Depósitos de Fondos de Terceros en Garantía y/o Administración			Intereses, Comisiones y Otros Gastos de la Deuda Pública por Pagar a Corto Plazo		
Otros Efectivos y Equivalentes			Retenciones y Contribuciones por Pagar a Corto Plazo	11,174,715	12,789,766
Derechos a Recibir Efectivo o Equivalentes	1,791,309,726	1,685,596,830	Devoluciones de la Ley de Ingresos por Pagar a Corto Plazo		
Inversiones Financieras de Corto Plazo			Otras Cuentas por Pagar a Corto Plazo	1,860,070,714	1,786,096,658
Cuentas por Cobrar a Corto Plazo	206,846	206,846	Documentos por Pagar a Corto Plazo	0	0
Deudores Diversos por Cobrar a Corto Plazo	1,791,102,880	1,685,389,984	Documentos Comerciales por Pagar a Corto Plazo		
Ingresos por Recuperar a Corto Plazo			Documentos con Contratistas por Obras Públicas por Pagar a Corto Plazo		
Deudores por Anticipos de la Tesorería a Corto Plazo			Otros Documentos por Pagar a Corto Plazo	0	0
Préstamos Otorgados a Corto Plazo			Porción a Corto Plazo de la Deuda Pública a Largo Plazo	0	0
Otros Derechos a Recibir Efectivo o Equivalentes a Corto Plazo			Porción a Corto Plazo de la Deuda Pública		
Derechos a Recibir Bienes o Servicios	125,181,720	126,451,488	Porción a Corto Plazo de Arrendamiento Financiero		
Anticipo a Proveedores por Adquisición de Bienes y Prestación de Servicios a Corto Plazo			Títulos y Valores a Corto Plazo		
Anticipo a Proveedores por Adquisición de Bienes Inmuebles y Muebles a Corto Plazo			Pasivos Diferidos a Corto Plazo	0	0
Anticipo a Proveedores por Adquisición de Bienes Intangibles a Corto Plazo			Ingresos Cobrados por Adelantado a Corto Plazo		
Anticipo a Contratistas por Obras Públicas a Corto Plazo	125,181,720	126,451,488	Intereses Cobrados por Adelantado a Corto Plazo		
Otros Derechos a Recibir Bienes o Servicios a Corto Plazo			Otros Pasivos Diferidos a Corto Plazo		
Inventarios	0	0	Fondos y Bienes de Terceros en Garantía y/o Administración a Corto Plazo	0	0
Inventario de Mercancías para Venta			Fondos en Garantía a Corto Plazo		
Inventario de Mercancías Terminadas			Fondos en Administración a Corto Plazo		
Inventario de Mercancías en Proceso de Elaboración			Fondos Contingentes a Corto Plazo		
Inventario de Materias Primas, Materiales y Suministros para Producción			Fondos de Fideicomisos, Mandatos y Contratos Análogos a Corto Plazo		
Bienes en Tránsito			Otros Fondos de Terceros en Garantía y/o Administración a Corto Plazo		
Almacenes			Valores y Bienes en Garantía a Corto Plazo		
Estimación por Pérdida o Deterioro de Activos Circulantes	0	0	Provisiones a Corto Plazo	0	0
Estimaciones para Cuentas Incobrables por Derechos a Recibir Efectivo o Equivalentes			Provisión para Demandas y Juicios a Corto Plazo		
Estimación por Deterioro de Inventarios			Provisión para Contingencias a Corto Plazo		
Otros Activos Circulantes	0	0	Otras Provisiones a Corto Plazo		
Valores en Garantía			Otros Pasivos a Corto Plazo	0	0
Bienes en Garantía (excluye depósitos de fondos)			Ingresos por Clasificar		
Bienes Derivados de Embargos, Decomisos, Aseguramientos y Dación en Pago			Recaudación por Participar		
Adquisición con Fondos de Terceros			Otros Pasivos Circulantes		
Total de Activos Circulantes	2,027,809,662	1,973,540,200	Total de Pasivos Circulantes	1,906,942,240	1,941,356,928
Activo No Circulante			Pasivo No Circulante		
Inversiones Financieras a Largo Plazo			Cuentas por Pagar a Largo Plazo	1,471,308	1,471,308
Derechos a Recibir Efectivo o Equivalentes a Largo Plazo			Documentos por Pagar a Largo Plazo		
Bienes Inmuebles, Infraestructura y Construcciones en Proceso	230,730,252	318,463,361	Deuda Pública a Largo Plazo		
Bienes Muebles	5,739,291	5,811,094	Pasivos Diferidos a Largo Plazo		
Activos Intangibles	41,400	41,400	Fondos y Bienes de Terceros en Garantía y/o en Administración a Largo Plazo		
Depreciación, Deterioro y Amortización Acumulada de Bienes	-4,856,334	-4,013,242	Provisiones a Largo Plazo		
Activos Diferidos			Total de Pasivos No Circulantes	1,471,308	1,471,308
Estimación por Pérdida o Deterioro de Activos no Circulantes			Total del Pasivo	1,908,413,548	1,942,828,236
Otros Activos no Circulantes			HACIENDA PÚBLICA/PATRIMONIO		
Total de Activos No Circulantes	231,654,609	320,302,613	Hacienda Pública/Patrimonio Contribuido	367,079	438,881
Total del Activo	2,259,464,271	2,293,842,813	Aportaciones		
			Donaciones de Capital		
			Actualización de la Hacienda Pública/Patrimonio	367,079	438,881
			Hacienda Pública/Patrimonio Generado	350,683,644	350,575,696
			Resultados del Ejercicio (Ahorro/ Desahorro)	251,105,415	266,062,651
			Resultados de Ejercicios Anteriores	99,578,229	84,513,045
			Revalúos		
			Reservas		
			Rectificaciones de Resultados de Ejercicios Anteriores		
			Exceso o Insuficiencia en la Actualización de la Hacienda Pública/Patrimonio	0	0
			Resultado por Posición Monetaria		
			Resultado por Tenencia de Activos no Monetarios		
			Total Hacienda Pública/Patrimonio	351,050,723	351,014,577
			Total del Pasivo y Hacienda Pública/Patrimonio	2,259,464,271	2,293,842,813

INSTITUTO OAXAQUEÑO CONSTRUCTOR DE INFRAESTRUCTURA FISICA EDUCATIVA

Balance Presupuestario - LDF

Del 1 de enero al 30 de septiembre de 2022
(PESOS)

Concepto	Estimado/ Aprobado	Devengado	Recaudado/ Pagado
A. Ingresos Totales (A = A1+A2+A3)	440,893,452	192,409,631	187,137,062
A1. Ingresos de Libre Disposición	31,832,064	55,604,110	53,576,633
A2. Transferencias Federales Etiquetadas	409,061,388	136,805,522	133,560,430
A3. Financiamiento Neto			
B. Egresos Presupuestarios¹ (B = B1+B2)	440,893,452	192,409,631	187,137,062
B1. Gasto No Etiquetado (sin incluir Amortización de la Deuda Pública)	31,832,064	55,604,110	53,576,633
B2. Gasto Etiquetado (sin incluir Amortización de la Deuda Pública)	409,061,388	136,805,522	133,560,429
C. Remanentes del Ejercicio Anterior (C = C1 + C2)		0	0
C1. Remanentes de Ingresos de Libre Disposición aplicados en el periodo			
C2. Remanentes de Transferencias Federales Etiquetadas aplicados en el periodo			
I. Balance Presupuestario (I = A - B + C)	0	0	0
II. Balance Presupuestario sin Financiamiento Neto (II = I - A3)	0	0	0
III. Balance Presupuestario sin Financiamiento Neto y sin Remanentes del Ejercicio Anterior (III = II - C)	0	0	0

Concepto	Aprobado	Devengado	Pagado
E. Intereses, Comisiones y Gastos de la Deuda (E = E1+E2)	0	0	0
E1. Intereses, Comisiones y Gastos de la Deuda con Gasto No Etiquetado			
E2. Intereses, Comisiones y Gastos de la Deuda con Gasto Etiquetado			
IV. Balance Primario (IV = III + E)	0	0	0

Concepto	Estimado/ Aprobado	Devengado	Recaudado/ Pagado
F. Financiamiento (F = F1 + F2)	0	0	0
F1. Financiamiento con Fuente de Pago de Ingresos de Libre Disposición			
F2. Financiamiento con Fuente de Pago de Transferencias Federales Etiquetadas			
G. Amortización de la Deuda (G = G1 + G2)	0	0	0
G1. Amortización de la Deuda Pública con Gasto No Etiquetado			
G2. Amortización de la Deuda Pública con Gasto Etiquetado			
A3. Financiamiento Neto (A3 = F - G)	0	0	0

Concepto	Estimado/ Aprobado	Devengado	Recaudado/ Pagado
A1. Ingresos de Libre Disposición	31,832,064	55,604,110	53,576,633
A3.1 Financiamiento Neto con Fuente de Pago de Ingresos de Libre Disposición (A3.1 = F1 - G1)	0	0	0
F1. Financiamiento con Fuente de Pago de Ingresos de Libre Disposición			
G1. Amortización de la Deuda Pública con Gasto No Etiquetado			
B1. Gasto No Etiquetado (sin incluir Amortización de la Deuda Pública)	31,832,064	55,604,110	53,576,633
C1. Remanentes de Ingresos de Libre Disposición aplicados en el periodo			
V. Balance Presupuestario de Recursos Disponibles (V = A1 + A3.1 - B1 + C1)	0	0	0
VI. Balance Presupuestario de Recursos Disponibles sin Financiamiento Neto (VI = V - A3.1)	0	0	0

Concept	Estimado/ Aprobado	Devengado	Recaudado/ Pagado
A2. Transferencias Federales Etiquetadas	409,061,388	136,805,522	133,560,429
A3.2 Financiamiento Neto con Fuente de Pago de Transferencias Federales Etiquetadas (A3.2 = F2 - G2)	0	0	0
F2. Financiamiento con Fuente de Pago de Transferencias Federales			
G2. Amortización de la Deuda Pública con Gasto Etiquetado			
B2. Gasto Etiquetado (sin incluir Amortización de la Deuda Pública)	409,061,388	136,805,522	133,560,429
C2. Remanentes de Transferencias Federales Etiquetadas aplicados en el periodo			
VII. Balance Presupuestario de Recursos Etiquetados (VII = A2 + A3.2 - B2 + C2)	0	0	0
VIII. Balance Presupuestario de Recursos Etiquetados sin Financiamiento Neto (VIII = VII - A3.2)	0	0	0

INSTITUTO OAXAQUEÑO CONSTRUCTOR DE INFRAESTRUCTURA FISICA EDUCATIVA

**Estado Analítico de Ingreso Detallado - LDF
Del 1 de enero al 30 de septiembre de 2022
(PESOS)**

Concepto	Ingreso					Diferencia
	Estimado	Ampliaciones/ (Reducciones)	Modificado	Devengado	Recaudado	
Ingresos de Libre Disposición						
A. Impuestos						
B. Cuotas y Aportaciones de Seguridad Social						
C. Contribuciones de Mejoras						
D. Derechos						
E. Productos						
F. Aprovechamientos						
G. Ingresos por Ventas de Bienes y Servicios						
H. Participaciones (H=h1+h2+h3+h4+h5+h6+h7+h8+h9+h10+h11)	31,832,064	30,611,735	62,443,799	55,604,110	53,576,633	6,839,689
h1) Fondo General de Participaciones	31,832,064	30,611,735	62,443,799	55,604,110	53,576,633	6,839,689
h2) Fondo de Fomento Municipal						
h3) Fondo de Fiscalización y Recaudación						
h4) Fondo de Compensación						
h5) Fondo de Extracción de Hidrocarburos						
h6) Impuesto Especial Sobre Producción y Servicios						
h7) 0.136% de la Recaudación Federal Participable						
h8) 3.17% Sobre Extracción de Petróleo						
h9) Gasolinas y Diésel						
h10) Fondo del Impuesto Sobre la Renta						
h11) Fondo de Estabilización de los Ingresos de las Entidades Federativas						
I. Incentivos Derivados de la Colaboración Fiscal (I=i1+i2+i3+i4+i5)	0	0	0	0	0	0
i1) Tenencia o Uso de Vehículos						
i2) Fondo de Compensación ISAN						
i3) Impuesto Sobre Automóviles Nuevos						
i4) Fondo de Compensación de Repecos-Intermedios						
i5) Otros Incentivos Económicos						
J. Transferencias						
K. Convenios	0	0	0	0	0	0
k1) Otros Convenios y Subsidios						
L. Otros Ingresos de Libre Disposición (L=l1+l2)	0	0	0	0	0	0
l1) Participaciones en Ingresos Locales						
l2) Otros Ingresos de Libre Disposición	0	0	0	0	0	0
I. Total de Ingresos de Libre Disposición (I=A+B+C+D+E+F+G+H+I+J+K+L)	31,832,064	30,611,735	62,443,799	55,604,110	53,576,633	6,839,689
Ingresos Excedentes de Ingresos de Libre Disposición						
Transferencias Federales Etiquetadas						
A. Aportaciones (A=a1+a2+a3+a4+a5+a6+a7+a8)	0	409,061,388	409,061,388	136,805,522	133,560,429	272,255,866
a1) Fondo de Aportaciones para la Nómina Educativa y Gasto Operativo						
a2) Fondo de Aportaciones para los Servicios de Salud						
a3) Fondo de Aportaciones para la Infraestructura Social						
a4) Fondo de Aportaciones para el Fortalecimiento de los Municipios y de las Demarcaciones Territoriales del Distrito Federal						
a5) Fondo de Aportaciones Múltiples	0	409,061,388	409,061,388	136,805,522	133,560,429	272,255,866
a6) Fondo de Aportaciones para la Educación Tecnológica y de Adultos						
a7) Fondo de Aportaciones para la Seguridad Pública de los Estados y del Distrito Federal						
a8) Fondo de Aportaciones para el Fortalecimiento de las Entidades Federativas						
B. Convenios (B=b1+b2+b3+b4)	0	0	0	0	0	0
b1) Convenios de Protección Social en Salud						
b2) Convenios de Descentralización						
b3) Convenios de Reasignación						
b4) Otros Convenios y Subsidios		0	0	0	0	0
C. Fondos Distintos de Aportaciones (C=c1+c2)	0	0	0	0	0	0
c1) Fondo para Entidades Federativas y Municipios Productores de Hidrocarburos						
c2) Fondo Minero						
D. Transferencias, Subsidios y Subvenciones, y Pensiones y Jubilaciones						
E. Otras Transferencias Federales Etiquetadas						
II. Total de Transferencias Federales Etiquetadas (II = A + B + C + D + E)	0	409,061,388	409,061,388	136,805,522	133,560,429	272,255,866
III. Ingresos Derivados de Financiamientos (III = A)	0	0	0	0	0	0
A. Ingresos Derivados de Financiamientos						
IV. Total de Ingresos (IV = I + II + III)	31,832,064	439,673,122	471,505,187	192,409,631	187,137,062	279,095,555
Datos Informativos						
1. Ingresos Derivados de Financiamientos con Fuente de Pago de Ingresos de Libre Disposición						
2. Ingresos Derivados de Financiamientos con Fuente de Pago de Transferencias Federales Etiquetadas						
3. Ingresos Derivados de Financiamientos (3 = 1 + 2)	0	0	0	0	0	0

Instituto Oaxaqueño Constructor de Infraestructura Física Educativa Informe Analítico de la Deuda Pública y Otros Pasivos - LDF Del 1 de enero al 31 de septiembre de 2022 (PESOS)							
Denominación de la Deuda Pública y Otros Pasivos	Saldo al 31 de diciembre de 2021 (d)	Disposiciones del Periodo (e)	Amortizaciones del Periodo (f)	Revaluaciones, Reclasificaciones y Otros Ajustes (g)	Saldo Final del Periodo (h) h=d+e-f+g	Pago de Intereses del Periodo (i)	Pago de Comisiones y demás costos asociados durante el Periodo (j)
1. Deuda Pública (1=A+B)							
A. Corto Plazo (A=a1+a2+a3)							
a1) Instituciones de Crédito							
a2) Títulos y Valores							
a3) Arrendamientos Financieros							
B. Largo Plazo (B=b1+b2+b3)							
b1) Instituciones de Crédito							
b2) Títulos y Valores							
b3) Arrendamientos Financieros							
2. Otros Pasivos	1,942,828,236	307,126,662	341,541,349	-	1,908,413,549		
3. Total de la Deuda Pública y Otros Pasivos (3=1+2)	1,942,828,236	307,126,662	341,541,349	-	1,908,413,549	-	-
4. Deuda Contingente 1 (Informativo)							
A. Deuda Contingente 1							
B. Deuda Contingente 2							
C. Deuda Contingente XX							
5. Valor de Instrumentos Bono Cupón Cero 2 (Informativo)							
A. Instrumento Bono Cupón Cero 1							
B. Instrumento Bono Cupón Cero 2							
C. Instrumento Bono Cupón Cero XX							

1 Se refiere a cualquier Financiamiento sin fuente o garantía de pago definida, que sea asumida de manera solidaria o subsidiaria por las Entidades Federativas con sus Municipios, organismos descentralizados y empresas de participación estatal mayoritaria y fideicomisos, locales o municipales, y por los Municipios con sus respectivos organismos descentralizados y empresas de participación municipal mayoritaria.

2 Se refiere al valor del Bono Cupón Cero que respalda el pago de los créditos asociados al mismo (Activo).

Obligaciones a Corto Plazo (k)	Monto Contratado (l)	Plazo Pactado (m)	Tasa de Interés (n)	Comisiones y Costos Relacionados (o)	Tasa Efectiva (p)
6. Obligaciones a Corto Plazo (Informativo)					
A. Crédito 1					
B. Crédito 2					
C. Crédito XX					

INSTITUTO OAXAQUEÑO CONSTRUCTOR DE INFRAESTRUCTURA FÍSICA EDUCATIVA

Informe Analítico de Obligaciones Diferentes de Financiamientos -LDF

Del 1° de Enero al 30 de Septiembre de 2022

(PESOS)

Denominación de las Obligaciones Diferentes de Financiamiento (c)	Fecha del Contrato (d)	Fecha de inicio de operación del proyecto (e)	Fecha de vencimiento (f)	Monto de la inversión pactado (g)	Plazo pactado (h)	Monto promedio mensual del pago de la contraprestación (i)	Monto promedio mensual del pago de la contraprestación correspondiente al pago de inversión (j)	Monto pagado de la inversión al 30 de 2022 de 2022 (k)	Monto pagado de la inversión actualizado al 30 de 2022 de 2022 (l)	Saldo pendiente por pagar de la inversión al 30 de 2022 de 2022 (m = g - l)
A. Asociaciones Público Privadas (APP's) (A=a+b+c+d) a) APP 1 b) APP 2 c) APP 3 d) APP XX										
B. Otros Instrumentos (B=a+b+c+d) a) Otro Instrumento 1 b) Otro Instrumento 2 c) Otro Instrumento 3 d) Otro Instrumento XX										
C. Total de Obligaciones Diferentes de Financiamiento (C=A+B)										

No aplica

INSTITUTO OAXAQUEÑO CONSTRUCTOR DE INFRAESTRUCTURA FISICA EDUCATIVA

Estado Analítico del Ejercicio del Presupuesto de Egresos Detallado - LDF

Clasificación por Objeto del Gasto (Capítulo y Concepto)

Del 1 de enero al 30 de Septiembre 2022

(PESOS)

Concepto	Egresos					Subejercicio
	Aprobado	Ampliaciones/ (Reducciones)	Modificado	Devengado	Pagado	
I. Gasto No Etiquetado (I=A+B+C+D+E+F+G+H+I)	31,832,064	30,611,734	62,443,798	55,604,109	53,576,633	6,839,689
A. Servicios Personales (A=a1+a2+a3+a4+a5+a6+a7)	0	0	0	0	0	0
a1) Remuneraciones al Personal de Carácter Permanente						0
a2) Remuneraciones al Personal de Carácter Transitorio						0
a3) Remuneraciones Adicionales y Especiales						0
a4) Seguridad Social						0
a5) Otras Prestaciones Sociales y Económicas						0
a6) Previsiones						0
a7) Pago de Estímulos a Servidores Públicos						0
B. Materiales y Suministros (B=b1+b2+b3+b4+b5+b6+b7+b8+b9)	0	0	0	0	0	0
b1) Materiales de Administración, Emisión de Documentos y Artículos						0
b2) Alimentos y Utensilios						0
b3) Materias Primas y Materiales de Producción y Comercialización						0
b4) Materiales y Artículos de Construcción y de Reparación						0
b5) Productos Químicos, Farmacéuticos y de Laboratorio						0
b6) Combustibles, Lubricantes y Aditivos						0
b7) Vestuario, Blancos, Prendas de Protección y Artículos Deportivos						0
b8) Materiales y Suministros Para Seguridad						0
b9) Herramientas, Refacciones y Accesorios Menores						0
C. Servicios Generales (C=c1+c2+c3+c4+c5+c6+c7+c8+c9)	0	0	0	0	0	0
c1) Servicios Básicos						0
c2) Servicios de Arrendamiento						0
c3) Servicios Profesionales, Científicos, Técnicos y Otros Servicios						0
c4) Servicios Financieros, Bancarios y Comerciales						0
c5) Servicios de Instalación, Reparación, Mantenimiento y Conservación						0
c6) Servicios de Comunicación Social y Publicidad						0
c7) Servicios de Traslado y Viáticos						0
c8) Servicios Oficiales						0
c9) Otros Servicios Generales						0
D. Transferencias, Asignaciones, Subsidios y Otras Ayudas (D=d1+d2+d3+d4+d5+d6+d7+d8+d9)	31,832,064	8,069,076	39,901,140	36,939,553	34,912,077	2,961,587
d1) Transferencias Internas y Asignaciones al Sector Público	31,832,064	8,069,076	39,901,140	36,939,553	34,912,077	2,961,587
d2) Transferencias al Resto del Sector Público						0
d3) Subsidios y Subvenciones						0
d4) Ayudas Sociales						0
d5) Pensiones y Jubilaciones						0
d6) Transferencias a Fideicomisos, Mandatos y Otros Análogos						0
d7) Transferencias a la Seguridad Social						0
d8) Donativos						0
d9) Transferencias al Exterior						0
E. Bienes Muebles, Inmuebles e Intangibles (E=e1+e2+e3+e4+e5+e6+e7+e8+e9)	0	0	0	0	0	0
e1) Mobiliario y Equipo de Administración						0
e2) Mobiliario y Equipo Educativo y Recreativo						0
e3) Equipo e Instrumental Médico y de Laboratorio						0
e4) Vehículos y Equipo de Transporte						0
e5) Equipo de Defensa y Seguridad						0
e6) Maquinaria, Otros Equipos y Herramientas						0
e7) Activos Biológicos						0
e8) Bienes Inmuebles						0
e9) Activos Intangibles	0	0	0	0	0	0
F. Inversión Pública (F=f1+f2+f3)	0	22,542,658	22,542,658	18,664,556	18,664,556	3,878,102
f1) Obra Pública en Bienes de Dominio Público	0	22,542,658	22,542,658	18,664,556	18,664,556	3,878,102
f2) Obra Pública en Bienes Propios						0
f3) Proyectos Productivos y Acciones de Fomento						0
G. Inversiones Financieras y Otras Provisiones (G=g1+g2+g3+g4+g5+g6+g7)	0	0	0	0	0	0
g1) Inversiones Para el Fomento de Actividades Productivas						0
g2) Acciones y Participaciones de Capital						0
g3) Compra de Títulos y Valores						0
g4) Concesión de Préstamos						0
g5) Inversiones en Fideicomisos, Mandatos y Otros Análogos						0
Fideicomiso de Desastres Naturales (Informativo)						0
g6) Otras Inversiones Financieras						0
g7) Provisiones para Contingencias y Otras Erogaciones Especiales						0
H. Participaciones y Aportaciones (H=h1+h2+h3)	0	0	0	0	0	0
h1) Participaciones						0
h2) Aportaciones						0
h3) Convenios						0
I. Deuda Pública (I=i1+i2+i3+i4+i5+i6+i7)	0	0	0	0	0	0
i1) Amortización de la Deuda Pública						0
i2) Intereses de la Deuda Pública						0
i3) Comisiones de la Deuda Pública						0
i4) Gastos de la Deuda Pública						0
i5) Costo por Coberturas						0
i6) Apoyos Financieros						0
i7) Adeudos de Ejercicios Fiscales Anteriores (ADEFAS)						0

Concepto	Egresos					Subejercicio
	Aprobado	Ampliaciones/ (Reducciones)	Modificado	Devengado	Pagado	
II. Gasto Etiquetado (II=A+B+C+D+E+F+G+H+I)	0	409,061,388	409,061,388	136,805,522	133,560,429	272,255,866
A. Servicios Personales (A=a1+a2+a3+a4+a5+a6+a7)	0	0	0	0	0	0
a1) Remuneraciones al Personal de Carácter Permanente						0
a2) Remuneraciones al Personal de Carácter Transitorio						0
a3) Remuneraciones Adicionales y Especiales						0
a4) Seguridad Social						0
a5) Otras Prestaciones Sociales y Económicas						0
a6) Previsiones						0
a7) Pago de Estímulos a Servidores Públicos						0
B. Materiales y Suministros (B=b1+b2+b3+b4+b5+b6+b7+b8+b9)	0	0	0	0	0	0
b1) Materiales de Administración, Emisión de Documentos y Artículos Oficiales						0
b2) Alimentos y Utensilios						0
b3) Materias Primas y Materiales de Producción y Comercialización						0
b4) Materiales y Artículos de Construcción y de Reparación						0
b5) Productos Químicos, Farmacéuticos y de Laboratorio						0
b6) Combustibles, Lubricantes y Aditivos						0
b7) Vestuario, Blancos, Prendas de Protección y Artículos Deportivos						0
b8) Materiales y Suministros Para Seguridad						0
b9) Herramientas, Refacciones y Accesorios Menores						0
C. Servicios Generales (C=c1+c2+c3+c4+c5+c6+c7+c8+c9)	0	0	0	0	0	0
c1) Servicios Básicos						0
c2) Servicios de Arrendamiento						0
c3) Servicios Profesionales, Científicos, Técnicos y Otros Servicios						0
c4) Servicios Financieros, Bancarios y Comerciales						0
c5) Servicios de Instalación, Reparación, Mantenimiento y Conservación						0
c6) Servicios de Comunicación Social y Publicidad						0
c7) Servicios de Traslado y Viáticos						0
c8) Servicios Oficiales						0
c9) Otros Servicios Generales						0
D. Transferencias, Asignaciones, Subsidios y Otras Ayudas (D=d1+d2+d3+d4+d5+d6+d7+d8+d9)	0	0	0	0	0	0
d1) Transferencias Internas y Asignaciones al Sector Público						0
d2) Transferencias al Resto del Sector Público						0
d3) Subsidios y Subvenciones						0
d4) Ayudas Sociales						0
d5) Pensiones y Jubilaciones						0
d6) Transferencias a Fideicomisos, Mandatos y Otros Análogos						0
d7) Transferencias a la Seguridad Social						0
d8) Donativos						0
d9) Transferencias al Exterior						0
E. Bienes Muebles, Inmuebles e Intangibles (E=e1+e2+e3+e4+e5+e6+e7+e8+e9)	0	0	0	0	0	0
e1) Mobiliario y Equipo de Administración						0
e2) Mobiliario y Equipo Educativo y Recreativo						0
e3) Equipo e Instrumental Médico y de Laboratorio						0
e4) Vehículos y Equipo de Transporte						0
e5) Equipo de Defensa y Seguridad						0
e6) Maquinaria, Otros Equipos y Herramientas						0
e7) Activos Biológicos						0
e8) Bienes Inmuebles						0
e9) Activos Intangibles						0
F. Inversión Pública (F=f1+f2+f3)	0	409,061,388	409,061,388	136,805,522	133,560,429	272,255,866
f1) Obra Pública en Bienes de Dominio Público	0	409,061,388	409,061,388	136,805,522	133,560,429	272,255,866
f2) Obra Pública en Bienes Propios						0
f3) Proyectos Productivos y Acciones de Fomento						0
G. Inversiones Financieras y Otras Provisiones (G=g1+g2+g3+g4+g5+g6+g7)	0	0	0	0	0	0
g1) Inversiones Para el Fomento de Actividades Productivas						0
g2) Acciones y Participaciones de Capital						0
g3) Compra de Títulos y Valores						0
g4) Concesión de Préstamos						0
g5) Inversiones en Fideicomisos, Mandatos y Otros Análogos						0
Fideicomiso de Desastres Naturales (Informativo)						0
g6) Otras Inversiones Financieras						0
g7) Provisiones para Contingencias y Otras Erogaciones Especiales						0
H. Participaciones y Aportaciones (H=h1+h2+h3)	0	0	0	0	0	0
h1) Participaciones						0
h2) Aportaciones						0
h3) Convenios						0
I. Deuda Pública (I=i1+i2+i3+i4+i5+i6+i7)	0	0	0	0	0	0
i1) Amortización de la Deuda Pública						0
i2) Intereses de la Deuda Pública						0
i3) Comisiones de la Deuda Pública						0
i4) Gastos de la Deuda Pública						0
i5) Costo por Coberturas						0
i6) Apoyos Financieros						0
i7) Adeudos de Ejercicios Fiscales Anteriores (ADEFAS)						0
III. Total de Egresos (III = I + II)	31,832,064	439,673,122	471,505,186	192,409,631	187,137,062	279,095,555

INSTITUTO OAXAQUEÑO CONSTRUCTOR DE INFRAESTRUCTURA FISICA EDUCATIVA

Estado Analítico del Ejercicio del Presupuesto de Egresos Detallado - LDF

Clasificación Administrativa

Del 1 de enero al 30 de Septiembre de 2022

(PESOS)

Concepto	Egresos					Subejercicio
	Aprobado	Ampliaciones/ (Reducciones)	Modificado	Devengado	Pagado	
I. Gasto No Etiquetado (I=A)	31,832,064	30,611,734	62,443,798	55,604,109	53,576,633	6,839,689
A. Instituto Oaxaqueño Constructor de Infraestructura Física Educativa	31,832,064	30,611,734	62,443,798	55,604,109	53,576,633	6,839,689
II. Gasto Etiquetado (II=A)	0	409,061,388	409,061,388	136,805,522	133,560,429	272,255,866
A. Instituto Oaxaqueño Constructor de Infraestructura Física Educativa	0	409,061,388	409,061,388	136,805,522	133,560,429	272,255,866
III. Total de Egresos (III = I + II)	31,832,064	439,673,122	471,505,186	192,409,631	187,137,062	279,095,555

INSTITUTO OAXAQUEÑO CONSTRUCTOR DE INFRAESTRUCTURA FISICA EDUCATIVA

Estado Analítico del Ejercicio del Presupuesto de Egresos Detallado - LDF

Clasificación Funcional (Finalidad y Función)

Del 1 de enero al 30 de Septiembre de 2022

(PESOS)

Concepto	Egresos					Subejercicio
	Aprobado	Ampliaciones/ (Reducciones)	Modificado	Devengado	Pagado	
I. Gasto No Etiquetado (I=A+B+C+D)	31,832,064	30,611,734	62,443,798	55,604,109	53,576,633	6,839,689
A. Gobierno (A=a1+a2+a3+a4+a5+a6+a7+a8)	0	0	0	0	0	0
a1) Legislación						0
a2) Justicia						0
a3) Coordinación de la Política de Gobierno						0
a4) Relaciones Exteriores						0
a5) Asuntos Financieros y Hacendarios						0
a6) Seguridad Nacional						0
a7) Asuntos de Orden Público y de Seguridad Interior						0
a8) Otros Servicios Generales						0
B. Desarrollo Social (B=b1+b2+b3+b4+b5+b6+b7)	31,832,064	30,611,734	62,443,798	55,604,109	53,576,633	6,839,689
b1) Protección Ambiental						0
b2) Vivienda y Servicios a la Comunidad						0
b3) Salud						0
b4) Recreación, Cultura y Otras Manifestaciones Sociales						0
b5) Educación	31,832,064	30,611,734	62,443,798	55,604,109	53,576,633	6,839,689
b6) Protección Social						0
b7) Otros Asuntos Sociales						0
C. Desarrollo Económico (C=c1+c2+c3+c4+c5+c6+c7+c8+c9)	0	0	0	0	0	0
c1) Asuntos Económicos, Comerciales y Laborales en General						0
c2) Agropecuaria, Silvicultura, Pesca y Caza						0
c3) Combustibles y Energía						0
c4) Minería, Manufacturas y Construcción						0
c5) Transporte						0
c6) Comunicaciones						0
c7) Turismo						0
c8) Ciencia, Tecnología e Innovación						0
c9) Otras Industrias y Otros Asuntos Económicos						0
D. Otras No Clasificadas en Funciones Anteriores (D=d1+d2+d3+d4)	0	0	0	0	0	0
d1) Transacciones de la Deuda Pública / Costo Financiero de la Deuda						0
d2) Transferencias, Participaciones y Aportaciones Entre Diferentes Niveles y Órdenes de Gobierno						0
d3) Saneamiento del Sistema Financiero						0
d4) Adeudos de Ejercicios Fiscales Anteriores						0
II: Gasto Etiquetado (II=A+B+C+D)	0	409,061,388	409,061,388	136,805,522	133,560,429	272,255,866
A. Gobierno (A=a1+a2+a3+a4+a5+a6+a7+a8)	0	0	0	0	0	0
a1) Legislación						0
a2) Justicia						0
a3) Coordinación de la Política de Gobierno						0
a4) Relaciones Exteriores						0
a5) Asuntos Financieros y Hacendarios						0
a6) Seguridad Nacional						0
a7) Asuntos de Orden Público y de Seguridad Interior						0
a8) Otros Servicios Generales						0
B. Desarrollo Social (B=b1+b2+b3+b4+b5+b6+b7)	0	409,061,388	409,061,388	136,805,522	133,560,429	272,255,866
b1) Protección Ambiental						0
b2) Vivienda y Servicios a la Comunidad						0
b3) Salud						0
b4) Recreación, Cultura y Otras Manifestaciones Sociales						0
b5) Educación		409,061,388	409,061,388	136,805,522	133,560,429	272,255,866
b6) Protección Social						0
b7) Otros Asuntos Sociales						0
C. Desarrollo Económico (C=c1+c2+c3+c4+c5+c6+c7+c8+c9)	0	0	0	0	0	0
c1) Asuntos Económicos, Comerciales y Laborales en General						0
c2) Agropecuaria, Silvicultura, Pesca y Caza						0
c3) Combustibles y Energía						0
c4) Minería, Manufacturas y Construcción						0
c5) Transporte						0
c6) Comunicaciones						0
c7) Turismo						0
c8) Ciencia, Tecnología e Innovación						0
c9) Otras Industrias y Otros Asuntos Económicos						0
D. Otras No Clasificadas en Funciones Anteriores (D=d1+d2+d3+d4)	0	0	0	0	0	0
d1) Transacciones de la Deuda Pública / Costo Financiero de la Deuda						0
d2) Transferencias, Participaciones y Aportaciones Entre Diferentes Niveles y Órdenes de Gobierno						0
d3) Saneamiento del Sistema Financiero						0
d4) Adeudos de Ejercicios Fiscales Anteriores						0
III. Total de Egresos (III = I + II)	31,832,064	439,673,122	471,505,186	192,409,631	187,137,062	279,095,555

INSTITUTO OAXAQUEÑO CONSTRUCTOR DE INFRAESTRUCTURA FISICA EDUCATIVA

Estado Analítico del Ejercicio del Presupuesto de Egresos Detallado - LDF

Clasificación de Servicios Personales por Categoría

Del 1 de enero al 30 de Septiembre de 2022

(PESOS)

Concepto	Egresos					Subejercicio
	Aprobado	Ampliaciones/ (Reducciones)	Modificado	Devengado	Pagado	
I. Gasto No Etiquetado (I=A+B+C+D+E+F)	27,713,654	1,555,449	29,269,103	28,419,213	27,221,418	849,890
A. Personal Administrativo	27,713,654	1,555,449	29,269,103	28,419,213	27,221,418	849,890
B. Magisterio						0
C. Servicios de Salud (C=c1+c2)	0	0	0	0	0	0
c1) Personal Administrativo						0
c2) Personal Médico, paramédico y afín						0
D. Seguridad Pública						0
E. Gastos asociados a la implementación de nuevas leyes federales o reformas a las mismas (E=e1+e2)	0	0	0	0	0	0
e1) Nombre del Programa o Ley 1						0
e2) Nombre del Programa o Ley 2						0
F. Sentencias laborales definitivas						0
II. Gasto Etiquetado (I=A+B+C+D+E+F)	0	0	0	0	0	0
A. Personal Administrativo		0	0			0
B. Magisterio						0
C. Servicios de Salud (C=c1+c2)	0	0	0	0	0	0
c1) Personal Administrativo						0
c2) Personal Médico, paramédico y afín						0
D. Seguridad Pública						0
E. Gastos asociados a la implementación de nuevas leyes federales o reformas a las mismas (E=e1+e2)	0	0	0	0	0	0
e1) Nombre del Programa o Ley 1						0
e2) Nombre del Programa o Ley 2						0
F. Sentencias laborales definitivas						0
III. Total de Gasto en Servicios Personales (III = I + II)	27,713,654	1,555,449	29,269,103	28,419,213	27,221,418	849,890

INSTITUTO OAXAQUEÑO CONSTRUCTOR DE INFRAESTRUCTURA FISICA EDUCATIVA					
Informe sobre Estudios Actuariales - LDF					
	Pensiones y jubilaciones	Salud	Riesgos de trabajo	Invalidez y vida	Otras prestaciones sociales
Tipo de Sistema Prestación laboral o Fondo general para trabajadores del estado o Beneficio definido, Contribución definida o Mixto					
Población afiliada Activos Edad máxima Edad mínima Edad promedio Pensionados y Jubilados Edad máxima Edad mínima Edad promedio Beneficiarios Promedio de años de servicio (trabajadores activos) Aportación individual al plan de pensión como % del salario Aportación del ente público al plan de pensión como % del salario Crecimiento esperado de los pensionados y jubilados (como %) Crecimiento esperado de los activos (como %) Edad de Jubilación o Pensión Esperanza de vida					
Ingresos del Fondo Ingresos Anuales al Fondo de Pensiones					
Nómina anual Activos Pensionados y Jubilados Beneficiarios de Pensionados y Jubilados					
Monto mensual por pensión Máximo Mínimo Promedio					
Monto de la reserva					
Valor presente de las obligaciones Pensiones y Jubilaciones en curso de pago Generación actual Generaciones futuras					
Valor presente de las contribuciones asociadas a los sueldos futuros de Generación actual Generaciones futuras					
Valor presente de aportaciones futuras Generación actual Generaciones futuras Otros Ingresos					
Déficit/superávit actuarial Generación actual Generaciones futuras					
Periodo de suficiencia Año de descapitalización Tasa de rendimiento					
Estudio actuarial Año de elaboración del estudio actuarial Empresa que elaboró el estudio actuarial					