



GOBIERNO DEL ESTADO
DE OAXACA

TOMO V – G

SECTOR PARAESTATAL

INDICE	1
1. SERVICIO DE AGUA POTABLE Y ALCANTARILLADO DE OAXACA	8-85
1.1.- Resultados Generales	
1.2.- Información Contable	
1.2.1.- Estado de Situación financiera	
1.2.2.- Estado de Actividades	
1.2.3.- Estado de variación en la hacienda pública	
1.2.4.- Estado de cambios en la situación financiera	
1.2.5.- Estado de Flujos de Efectivo	
1.2.6.- Estado analítico del activo	
1.2.7.- Estado analítico de la deuda y otros pasivos	
1.2.8.- Informe sobre pasivos contingentes consolidado	
1.2.9.- Notas a los estados financieros consolidado	
1.2.10.- Conciliación entre los Ingresos Presupuestarios Contables	
2.2.11.- Conciliación entre los Egresos Presupuestarios y Gastos Contables	
1.3.- Información Presupuestaria	
1.3.1.- Estado analítico de los ingresos presupuestarios	
1.3.2.- Estado analítico del ejercicio del presupuesto de egresos en Clasificación por Objeto del Gasto	
1.3.3.- Estado analítico del ejercicio del presupuesto de egresos en Clasificación Económica (por Tipo de Gasto)	
1.3.4.- Estado analítico del ejercicio del presupuesto de egresos en Clasificación Administrativa	
1.3.5.- Estado analítico del ejercicio del presupuesto de egresos en Clasificación Funcional	
1.4.- Deuda	
1.4.1.- endeudamiento neto	
1.4.2.- Intereses de la deuda	
1.4.3.- Indicadores de postura fiscal	
1.5.- Información Programática	
1.5.1.-Resumen por programa presupuestario	
1.5.2.- Indicadores de resultados	
1.5.3.- Programas y Proyectos de inversión	
1.6.- Anexos (Información Adicional)	
1.6.1.- Relación de los bienes inmuebles	
1.6.2.- Relación de los bienes muebles	
1.6.3.- Relación de cuentas bancarias Productivas	
1.6.4.- Relación de esquema bursátiles y de cobertura financiera	



GOBIERNO DEL ESTADO
DE OAXACA

1.6.5.- Montos pagados por ayudas y subsidios

1.7.- Información Correspondiente a Disciplina Financiera

1.7.1.- Estado de Situación Financiera Detallado-LDF

1.7.2.- Balance Presupuestario

1.7.3.- Estado Analítico de Ingresos Detallado

1.7.4.- Informe Analítico de la Deuda y Otros Pasivos

1.7.5.- Informe Analítico de Obligaciones Diferentes de Financiamiento

1.7.6.- Estado Analítico del Presupuesto de Egresos Clasificador por Objeto del Gasto (Capítulo-Concepto)

1.7.7.- Estado Analítico del Presupuesto de Egresos Clasificación Administrativa

1.7.8.- Estado Analítico del Presupuesto de Egresos Clasificación Funcional (Finalidad y Función)

1.7.9.- Estado Analítico del Presupuesto de Egresos Clasificación de Servicios Personales

1.7.10.- Informe Sobre Estudios Actuariales

2. SERVICIOS DE SALUD DE OAXACA

86-201

2.1.- Resultados Generales

2.2.- Información Contable

2.2.1.- Estado de Situación financiera

2.2.2.- Estado de Actividades

2.2.3.- Estado de variación en la hacienda pública

2.2.4.- Estado de cambios en la situación financiera

2.2.5.- Estado de Flujos de Efectivo

2.2.6.- Estado analítico del activo

2.2.7.- Estado analítico de la deuda y otros pasivos

2.2.8.- Informe sobre pasivos contingentes

2.2.9.- Notas a los estados financieros

2.2.10.- Conciliación entre los Ingresos Presupuestarios Contables

2.2.11.- Conciliación entre los Egresos Presupuestarios y Gastos Contables

2.3.- Información Presupuestaria

2.3.1.- Estado analítico de ingresos presupuestarios

2.3.2.- Estado analítico del ejercicio del presupuesto de egresos en Clasificación por Objeto del Gasto

2.3.3.- Estado analítico del ejercicio del presupuesto de egresos en Clasificación Económica (por Tipo de Gasto)

2.3.4.- Estado analítico del ejercicio del presupuesto de egresos en Clasificación Administrativa

2.3.5.- Estado analítico del ejercicio del presupuesto de egresos en Clasificación Funcional

2.4.- Deuda

2.4.1.- Endeudamiento neto

2.4.2.- Intereses de la deuda

2.4.3.- Indicadores de postura fiscal



GOBIERNO DEL ESTADO
DE OAXACA

2.5.- Información Programática

- 2.5.1.- Resumen por programa presupuestario
- 2.5.2.- Indicadores de resultados
- 2.5.3.- Programas y Proyectos de inversión

2.6.- Anexos (Información Adicional)

- 2.6.1.- Relación de los bienes inmuebles
- 2.6.2.- Relación de los bienes muebles
- 2.6.3.- Relación de cuentas bancarias Productivas
- 2.6.4.- Relación de esquema bursátiles y de cobertura financiera
- 2.6.5.- Montos pagados por ayudas y subsidios

2.7.- Información Correspondiente a Disciplina Financiera

- 2.7.1.- Estado de Situación Financiera Detallado-LDF
- 2.7.2.- Balance Presupuestario
- 2.7.3.- Estado Analítico de Ingresos Detallado
- 2.7.4.- Informe Analítico de la Deuda y Otros Pasivos
- 2.7.5.- Informe Analítico de Obligaciones Diferentes de Financiamiento
- 2.7.6.- Estado Analítico del Presupuesto de Egresos Clasificador por Objeto del Gasto (Capítulo-Concepto)
- 2.7.7.- Estado Analítico del Presupuesto de Egresos Clasificación Administrativa
- 2.7.8.- Estado Analítico del Presupuesto de Egresos Clasificación Funcional (Finalidad y Función)
- 2.7.9.- Estado Analítico del Presupuesto de Egresos Clasificación de Servicios Personales
- 2.7.10.- Informe Sobre Estudios Actuariales

3. SISTEMA PARA EL DESARROLLO INTEGRAL DE LA FAMILIA DEL ESTADO DE OAXACA

202-291

3.1.- Resultados Generales

3.2.- Información Contable

- 3.2.1.- Estado de Situación financiera
- 3.2.2.- Estado de Actividades
- 3.2.3.- Estado de variación en la hacienda pública
- 3.2.4.- Estado de cambios en la situación financiera
- 3.2.5.- Estado de Flujos de Efectivo
- 3.2.6.- Estado analítico del activo
- 3.2.7.- Estado analítico de la deuda y otros pasivos
- 3.2.8.- Informe sobre pasivos contingentes
- 3.2.9.- Notas a los estados financieros
- 3.2.10.- Conciliación entre los Ingresos Presupuestarios y Contables
- 3.2.11.- Conciliación entre los Egresos Presupuestarios y Gastos Contables

3.3.- Información Presupuestaria

- 3.3.1.- Estado analítico de ingresos presupuestarios
- 3.3.2.- Estado analítico del ejercicio del presupuesto de egresos en Clasificación por Objeto del Gasto



GOBIERNO DEL ESTADO
DE OAXACA

- 3.3.3.- Estado analítico del ejercicio del presupuesto de egresos en Clasificación Económica (por Tipo de Gasto)
- 3.3.4.- Estado analítico del ejercicio del presupuesto de egresos en Clasificación Administrativa
- 3.3.5.- Estado analítico del ejercicio del presupuesto de egresos en Clasificación Funcional

3.4.- Deuda

- 3.4.1.- Endeudamiento neto
- 3.4.2.- Intereses de la deuda
- 3.4.3.- Indicadores de postura fiscal

3.5.- Información Programática

- 3.5.1.- Resumen por programa presupuestario
- 3.5.2.- Indicadores de resultados
- 3.5.3.- Programas y Proyectos de inversión

3.6.- Anexos (Información Adicional)

- 3.6.1.- Relación de los bienes inmuebles
- 3.6.2.- Relación de los bienes muebles
- 3.6.3.- Relación de cuentas bancarias Productivas
- 3.6.4.- Relación de esquema bursátiles y de cobertura financiera
- 3.6.5.- Montos pagados por ayudas y subsidios

3.7.- Información Correspondiente a Disciplina Financiera

- 3.7.1.- Estado de Situación Financiera Detallado-LDF
- 3.7.2.- Balance Presupuestario
- 3.7.3.- Estado Analítico de Ingresos Detallado
- 3.7.4.- Informe Analítico de la Deuda y Otros Pasivos
- 3.7.5.- Informe Analítico de Obligaciones Diferentes de Financiamiento
- 3.7.6.- Estado Analítico del Presupuesto de Egresos Clasificador por Objeto del Gasto (Capítulo-Concepto)
- 3.7.7.- Estado Analítico del Presupuesto de Egresos Clasificación Administrativa
- 3.7.8.- Estado Analítico del Presupuesto de Egresos Clasificación Funcional (Finalidad y Función)
- 3.7.9.- Estado Analítico del Presupuesto de Egresos Clasificación de Servicios Personales
- 3.7.10.- Informe Sobre Estudios Actuariales

4. UNIVERSIDAD DE CHALCATONGO

292-358

4.1.- Resultados Generales

4.2.- Información Contable

- 4.2.1.- Estado de Situación financiera
- 4.2.2.- Estado de Actividades
- 4.2.3.- Estado de variación en la hacienda pública
- 4.2.4.- Estado de cambios en la situación financiera



GOBIERNO DEL ESTADO
DE OAXACA

- 4.2.5.- Estado de Flujos de Efectivo
- 4.2.6.- Estado analítico del activo
- 4.2.7.- Estado analítico de la deuda y otros pasivos
- 4.2.8.- Informe sobre pasivos contingentes
- 4.2.9.- Notas a los estados financieros
- 4.2.10.- Conciliación entre los ingresos presupuestarios y Contables
- 4.2.11.- Conciliación entre los egresos presupuestarios y gastos contables

4.3.- Información Presupuestaria

- 4.3.1.- Estado analítico de ingresos presupuestarios
- 4.3.2.- Estado analítico del ejercicio del presupuesto de egresos en Clasificación por Objeto del Gasto
- 4.3.3.- Estado analítico del ejercicio del presupuesto de egresos en Clasificación Económica (por Tipo de Gasto)
- 4.3.4.- Estado analítico del ejercicio del presupuesto de egresos en Clasificación Administrativa
- 4.3.5.- Estado analítico del ejercicio del presupuesto de egresos en Clasificación Funcional

4.4.- Deuda

- 4.4.1.- Endeudamiento neto
- 4.4.2.- Intereses de la deuda
- 4.4.3.- Indicadores de postura fiscal

4.5.- Información Programática

- 4.5.1.- Resumen por programa presupuestario
- 4.5.2.- Indicadores de resultados
- 4.5.3.- Programas y Proyectos de inversión

4.6.- Anexos (Información Adicional)

- 4.6.1.- Relación de los bienes inmuebles
- 4.6.2.- Relación de los bienes muebles
- 4.6.3.- Relación de cuentas bancarias productivas
- 4.6.4.- Relación de esquema bursátiles y de cobertura financiera
- 4.6.5.- Montos pagados por ayudas y subsidios

4.7.- Información Correspondiente a Disciplina Financiera

- 4.7.1.- Estado de Situación Financiera Detallado-LDF
- 4.7.2.- Balance Presupuestario
- 4.7.3.- Estado Analítico de Ingresos Detallado
- 4.7.4.- Informe Analítico de la Deuda y Otros Pasivos
- 4.7.5.- Informe Analítico de Obligaciones Diferentes de Financiamiento
- 4.7.6.- Estado Analítico del Presupuesto de Egresos Clasificador por Objeto del Gasto (Capítulo-Concepto)
- 4.7.7.- Estado Analítico del Presupuesto de Egresos Clasificación Administrativa
- 4.7.8.- Estado Analítico del Presupuesto de Egresos Clasificación Funcional (Finalidad y Función)
- 4.7.9.- Estado Analítico del Presupuesto de Egresos Clasificación de Servicios Personales
- 4.7.10.- Informe Sobre Estudios Actuariales



GOBIERNO DEL ESTADO
DE OAXACA

5. UNIVERSIDAD DE LA CAÑADA

359-445

5.1.- Resultados Generales

5.2.- Información Contable

- 5.2.1.- Estado de Situación financiera
- 5.2.2.- Estado de Actividades
- 5.2.3.- Estado de variación en la hacienda pública
- 5.2.4.- Estado de cambios en la situación financiera
- 5.2.5.- Estado de Flujos de Efectivo
- 5.2.6.- Estado analítico del activo
- 5.2.7.- Estado analítico de la deuda y otros pasivos
- 5.2.8.- Informe sobre pasivos contingentes
- 5.2.9.- Notas a los estados financieros
- 5.2.10.- Conciliación entre los Ingresos Presupuestarios y Contables
- 5.2.11.- Conciliación entre los Egresos Presupuestarios y Gastos Contables

5.3.- Información Presupuestaria

- 5.3.1.- Estado analítico de ingresos presupuestarios
- 5.3.2.- Estado analítico del ejercicio del presupuesto de egresos en Clasificación por Objeto del Gasto
- 5.3.3.- Estado analítico del ejercicio del presupuesto de egresos en Clasificación Económica (por Tipo de Gasto)
- 5.3.4.- Estado analítico del ejercicio del presupuesto de egresos en Clasificación Administrativa
- 5.3.5.- Estado analítico del ejercicio del presupuesto de egresos en Clasificación Funcional

5.4.- Deuda

- 5.4.1.- Endeudamiento neto
- 5.4.2.- Intereses de la deuda
- 5.4.3.- Indicadores de postura fiscal

5.5.- Información Programática

- 5.5.1.- Resumen por programa presupuestario
- 5.5.2.- Indicadores de resultados
- 5.5.3.- Programas y Proyectos de inversión

5.6.- Anexos (Información Adicional)

- 5.6.1.- Relación de los bienes inmuebles
- 5.6.2.- Relación de los bienes muebles
- 5.6.3.- Relación de cuentas bancarias Productivas
- 5.6.4.- Relación de esquema bursátiles y de cobertura financiera
- 5.6.5.- Montos pagados por ayudas y subsidios

5.7.- Información Correspondiente a Disciplina Financiera

- 5.7.1.- Estado de Situación Financiera Detallado-LDF



GOBIERNO DEL ESTADO
DE OAXACA

- 5.7.2.- Balance Presupuestario
- 5.7.3.- Estado Analítico de Ingresos Detallado
- 5.7.4.- Informe Analítico de la Deuda y Otros Pasivos
- 5.7.5.- Informe Analítico de Obligaciones Diferentes de Financiamiento
- 5.7.6.- Estado Analítico del Presupuesto de Egresos Clasificador por Objeto del Gasto (Capítulo-Concepto)
- 5.7.7.- Estado Analítico del Presupuesto de Egresos Clasificación Administrativa
- 5.7.8.- Estado Analítico del Presupuesto de Egresos Clasificación Funcional (Finalidad y Función)
- 5.7.9.- Estado Analítico del Presupuesto de Egresos Clasificación de Servicios Personales
- 5.7.10.- Informe Sobre Estudios Actuariales



GOBIERNO DEL ESTADO
DE OAXACA

SERVICIOS DE AGUA POTABLE Y ALCANTARILLADO DE OAXACA



GOBIERNO DEL ESTADO
DE OAXACA

Oaxaca
CREAR • CONSTRUIR • CRECER



SAPAO
Servicios de Agua Potable y
Alcantarillado de Oaxaca

“RESULTADOS GENERALES”

Con la finalidad de mejorar los servicios de Agua Potable y Alcantarillado en la Ciudad de Oaxaca y la zona conurbada, el Gobierno del Estado de Oaxaca, a través de los Servicios de Agua Potable y Alcantarillado de Oaxaca (SAPAO), al 30 de septiembre de 2022 se implementan acciones para rehabilitar sistemas de drenaje sanitario en zonas importantes y prioritarias, de la misma manera se implementan acciones para mejorar la operación y el servicio que presta el Organismo Operador a la ciudadanía, En el ejercicio 2022 del periodo enero-septiembre fueron autorizados un total de 15 proyectos de inversión por un monto total de \$ 41,292,812.86 a través de 4 diferentes fuentes de financiamiento:

- FONDO DE APORTACIONES PARA LA INFRAESTRUCTURA SOCIAL ESTATAL, FAIS FISE
- ASIGNACIÓN PARA INVERSIÓN
- CONVENIOS E INCENTIVOS DERIVADOS DE LA COLABORACIÓN FISCAL PARA EL ESTADO 2022 (CIDCF22)
- FONDO GENERAL DE PARTICIPACIONES, ASIGNACIÓN ORDINARIA DE OPERACIÓN IE 2

Recursos que se encuentran conformados de la siguiente forma:

FONDO DE APORTACIONES PARA LA INFRAESTRUCTURA SOCIAL ESTATAL, FAIS FISE

El fondo de Infraestructura Social para las Entidades (FISE) es una de las modalidades del FAIS, consiste en obras y acciones que beneficien las zonas de atención prioritaria y a la población de los municipios y demarcaciones territoriales de mayores niveles de rezago social y pobreza extrema urbanas o rurales, en este sentido se autorizó una inversión de 17,270,029.95 pesos para ejecutar las siguientes obras: “Rehabilitación de drenaje sanitario en calles Vicente Guerrero, Jorge L. Tamayo, Agencia Candiani”, la “Rehabilitación de drenaje sanitario margen derecha de Av. Símbolos Patrios”, la “Rehabilitación de drenaje sanitario en las calles Antonio Sala Nueva y 18 de julio, colonia Guelatao, Santa Lucía del Camino, y la “Rehabilitación de la red de drenaje sanitario (en la colonia Fernando Gómez Sandoval) 2ª etapa”, en los municipios de



GOBIERNO DEL ESTADO
DE OAXACA

Oaxaca
CREAR • CONSTRUIR • CRECER



SAPAO
Servicios de Agua Potable y
Alcantarillado de Oaxaca

Oaxaca de Juárez, Santa Cruz Xoxocotlán y Santa Lucía del Camino respectivamente, lo cual benefician a más de 6,000 habitantes de manera directa de esos municipios.

ASIGNACIÓN PARA INVERSIÓN, ASIGNACION PARA INVERSIÓN 2021

Con esta fuente de financiamiento se aprobó la obra “Rehabilitación de drenaje sanitario en col. la Paz, Santa Cruz Xoxocotlán” en su primera y segunda etapa por un monto total de \$4,012,032.68 en beneficio de más de 25,134 habitantes del municipio de Santa Cruz Xoxocotlán.

CONVENIOS E INCENTIVOS DERIVADOS DE LA COLABORACIÓN FISCAL PARA EL ESTADO 2022 (CIDCF22)

Con una inversión de 5,469,664.00 mediante la fuente de financiamiento convenios e incentivos derivados de la colaboración fiscal para el estado 2022 (CIDCF22) se realizó el pago de derechos por el uso y explotación de Aguas Nacionales correspondiente al ejercicio 2021 (tercer y cuarto trimestre) para beneficiar a 153,194 habitantes de la ciudad de Oaxaca de Juárez-

FONDO GENERAL DE PARTICIPACIONES, ASIGNACIÓN ORDINARIA DE OPERACIÓN IE 2022 (AOOPIE)

Con una inversión de 14,541,086.23 a través de la fuente de financiamiento Fondo General de Participaciones, Asignación Ordinaria de Operación IE 2022 se realizó pago de Derechos de Aguas Nacionales correspondiente del cuarto bimestre de 2021 y al primer semestre del año 2022, de la misma manera se autorizaron recursos para ejecutar siete proyectos de inversión enfocados al mejoramiento del servicio de agua potable y alcantarillado en el Municipio de Oaxaca de Juárez, destacando el “Programa de mantenimiento correctivo del sistema de agua potable en el Municipio de Oaxaca de Juárez” para la atención de fugas, el Programa de mantenimiento a infraestructura de drenaje sanitario en el municipio de Oaxaca de Juárez consistente en la reparación y reposición de tapas para pozo de visita y reparación de rejillas pluviales, el Programa de rehabilitación y equipamiento de infraestructura de agua potable en el municipio de Oaxaca de Juárez (1ª etapa), así como la rehabilitación del pozo profundo Rosario, acciones que benefician a 292,355 habitantes.

Gobierno del Estado de Oaxaca
UR: 539 - SERVICIOS DE AGUA POTABLE Y ALCANTARILLADO DE OAXACA
Estado de Situación Financiera
Al 30 de septiembre de 2022 y 2021
(Pesos)



CONCEPTO	2022	2021	CONCEPTO	2022	2021
ACTIVO			PASIVO		
ACTIVO CIRCULANTE			PASIVO CIRCULANTE		
EFFECTIVO Y EQUIVALENTES	8,608,760	7,353,861	CUENTAS POR PAGAR A CORTO PLAZO	53,360,289	215,772,516
DERECHOS A RECIBIR EFECTIVO O EQUIVALENTES	54,187,636	221,513,435	DOCUMENTOS POR PAGAR A CORTO PLAZO	0	0
DERECHOS A RECIBIR BIENES O SERVICIOS	2,410,641	0	PORCIÓN A CORTO PLAZO DE LA DEUDA PÚBLICA A LARGO PLAZO	0	0
INVENTARIOS	0	0	TÍTULOS Y VALORES A CORTO PLAZO	0	0
ALMACENES	0	0	PASIVOS DIFERIDOS A CORTO PLAZO	0	0
ESTIMACIÓN POR PÉRDIDA O DETERIORO DE ACTIVOS CIRCULANTES	0	0	FONDOS Y BIENES DE TERCEROS EN GARANTÍA Y/O ADMINISTRACIÓN A CORTO PLAZO	0	0
OTROS ACTIVOS CIRCULANTES	0	0	PROVISIONES A CORTO PLAZO	0	0
Total de ACTIVO CIRCULANTE	65,207,038	228,867,297	OTROS PASIVOS A CORTO PLAZO	0	0
ACTIVO NO CIRCULANTE			Total de PASIVO CIRCULANTE	53,360,289	215,772,516
INVERSIONES FINANCIERAS A LARGO PLAZO	0	0	PASIVO NO CIRCULANTE		
DERECHOS A RECIBIR EFECTIVO O EQUIVALENTES A LARGO PLAZO	463,317	463,317	CUENTAS POR PAGAR A LARGO PLAZO	0	0
BIENES INMUEBLES, INFRAESTRUCTURA Y CONSTRUCCIONES EN PROCESO	588,916,029	596,958,928	DOCUMENTOS POR PAGAR A LARGO PLAZO	0	0
BIENES MUEBLES	48,846,699	48,681,936	DEUDA PÚBLICA A LARGO PLAZO	0	0
ACTIVOS INTANGIBLES	34,724,201	18,819,804	PASIVOS DIFERIDOS A LARGO PLAZO	0	0
DEPRECIACIÓN, DETERIORO Y ARMORTIZACIÓN ACUMULADA DE BIENES	-23,400,888	-30,033,175	FONDOS Y BIENES DE TERCEROS EN GARANTÍA Y/O ADMINISTRACIÓN A LARGO PLAZO	0	0
ACTIVOS DIFERIDOS	0	0	PROVISIONES A LARGO PLAZO	0	0
ESTIMACIÓN POR PÉRDIDA O DETERIORO DE ACTIVOS NO CIRCULANTES	0	0	Total de PASIVO NO CIRCULANTE	0	0
OTROS ACTIVOS NO CIRCULANTES	0	0	TOTAL PASIVO	53,360,289	215,772,516
Total de ACTIVO NO CIRCULANTE	649,549,358	634,890,811	HACIENDA PÚBLICA/PATRIMONIO		
TOTAL DE ACTIVOS	714,756,396	863,758,108	HACIENDA PÚBLICA/PATRIMONIO CONTRIBUIDO		
			APORTACIONES	0	0
			DONACIONES DE CAPITAL	223,930	0
			ACTUALIZACIÓN DE LA HACIENDA PÚBLICA/ PATRIMONIO	997,760	-126,544
			Total de HACIENDA PÚBLICA/PATRIMONIO CONTRIBUIDO	1,221,690	-126,544
			HACIENDA PÚBLICA/PATRIMONIO GENERADO		
			RESULTADOS DE EJERCICIO (AHORRO/ DESAHORRO)	32,496,209	61,280,586
			RESULTADOS DE EJERCICIOS ANTERIORES	627,678,208	586,831,550
			REVALÚOS	0	0
			RESERVAS	0	0
			RECTIFICACIONES DE RESULTADOS DE EJERCICIOS ANTERIORES	0	0
			Total de HACIENDA PÚBLICA/PATRIMONIO GENERADO	660,174,418	648,112,136
			EXCESO O INSUFICIENCIA EN LA ACTUALIZACIÓN DE LA HACIENDA PÚBLICA/PATRIMONIO		
			RESULTADO POR POSICIÓN MONETARIA	0	0
			RESULTADO POR TENENCIA DE ACTIVOS NO MONETARIOS	0	0
			TOTAL DE HACIENDA PÚBLICA/PATRIMONIO	661,396,108	647,985,592
			TOTAL DE HACIENDA PÚBLICA/PATRIMONIO	661,396,108	647,985,592
			Total de Pasivo y Patrimonio/Hacienda Pública	714,756,396	863,758,108

Bajo protesta de decir verdad declaramos que los estados financieros y sus Notas son razonablemente correctos y responsabilidad del emisor.
JEFE DEL DEPARTAMENTO DE RECURSOS FINANCIEROS

C.P. MIRIAM ARAGÓN MÉNDEZ

Lugar y fecha de generación: Reyes Manteón, Oaxaca; a 17 de OCTUBRE de 2022

JEFE DE LA UNIDAD ADMINISTRATIVA

C.P. RAÚL JOSAFAT CORTÉS AGÜERO



DIRECTOR GENERAL

LIC. REYNALDO GUAUHEMOC HERNÁNDEZ CUEVAS

Gobierno del Estado de Oaxaca
UR: 539 - SERVICIOS DE AGUA POTABLE Y ALCANTARILLADO DE OAXACA
 Estado de Actividades
 Del 1° de enero al 30 de septiembre de 2022 y 2021
 (Pesos)



CONCEPTO	2022	2021
INGRESOS Y OTROS BENEFICIOS		
INGRESOS DE GESTIÓN	0	0
IMPUESTOS	0	0
CUOTAS Y APORTACIONES DE SEGURIDAD SOCIAL	0	0
CONTRIBUCIONES DE MEJORAS	0	0
DERECHOS	0	0
PRODUCTOS	0	0
APROVECHAMIENTOS	0	0
INGRESOS POR VENTA DE BIENES Y PRESTACION DE SERVICIOS	0	0
PARTICIPACIONES, APORTACIONES, CONVENIOS, INCENTIVOS DERIVADOS DE LA COLABORACION FIS CAL, FONDOS DISTINTOS DE APORTACIONES, TRANSFERENCIAS, ASIGNACIONES, SUBSIDIOS Y SUBV	302,482,803	307,941,683
PARTICIPACIONES, APORTACIONES, CONVENIOS, INCENTIVOS DERIVADOS DE LA COLABORACION FIS CAL Y FONDOS DISTINTOS DE APORTACIONES	0	0
TRANSFERENCIAS, ASIGNACIONES, SUBSIDIOS Y SUBVENCIONES, Y PENSIONES Y JUBILACIONES	302,482,803	307,941,683
OTROS INGRESOS Y BENEFICIOS	0	0
INGRESOS FINANCIEROS	0	0
INCREMENTO POR VARIACIÓN DE INVENTARIOS	0	0
DISMINUCIÓN DEL EXCESO DE ESTIMACIONES POR PÉRDIDA O DETERIORO U OBSOLESCENCIA	0	0
DISMINUCIÓN DEL EXCESO DE PROVISIONES	0	0
OTROS INGRESOS Y BENEFICIOS VARIOS	0	0
TOTAL DE INGRESOS Y OTROS BENEFICIOS	302,482,803	307,941,683
GASTOS Y OTRAS PÉRDIDAS		
GASTOS DE FUNCIONAMIENTO	0	0
SERVICIOS PERSONALES	0	0
MATERIALES Y SUMINISTROS	0	0
SERVICIOS GENERALES	0	0
TRANSFERENCIAS, ASIGNACIONES, SUBSIDIOS Y OTRAS AYUDAS	269,978,685	243,671,765
TRANSFERENCIAS INTERNAS Y ASIGNACIONES AL SECTOR PÚBLICO	254,265,402	228,187,503
TRANSFERENCIAS AL RESTO DEL SECTOR PÚBLICO	0	0
SUBSIDIOS Y SUBVENCIONES	0	0
AYUDAS SOCIALES	3,570,000	3,946,559
PENSIONES Y JUBILACIONES	12,143,283	11,537,703
TRANSFERENCIAS A FIDEICOMISOS, MANDATOS Y CONTRATOS ANÁLOGOS	0	0
TRANSFERENCIAS A LA SEGURIDAD SOCIAL	0	0
DONATIVOS	0	0
TRANSFERENCIAS AL EXTERIOR	0	0
PARTICIPACIONES Y APORTACIONES	0	0
PARTICIPACIONES	0	0
APORTACIONES	0	0
CONVENIOS	0	0
INTERESES, COMISIONES Y OTROS GASTOS DE LA DEUDA PÚBLICA	0	0
INTERESES DE LA DEUDA PÚBLICA	0	0
COMISIONES DE LA DEUDA PÚBLICA	0	0
GASTOS DE LA DEUDA PÚBLICA	0	0
COSTO POR COBERTURAS	0	0
APOYOS FINANCIEROS	0	0
OTROS GASTOS Y PÉRDIDAS EXTRAORDINARIAS	7,908	2,989,333
ESTIMACIONES, DEPRECIACIONES, DETERIOROS, OBSOLESCENCIA Y AMORTIZACIONES	7,908	2,989,332
PROVISIONES	0	0
DISMINUCION DE INVENTARIOS	0	0
AUMENTO POR INSUFICIENCIA DE ESTIMACIONES POR PÉRDIDA O DETERIORO U OBSOLESCENCIA	0	0
AUMENTO POR INSUFICIENCIA DE PROVISIONES	0	0
OTROS GASTOS	0	1
INVERSIÓN PÚBLICA	0	0
INVERSIÓN PÚBLICA NO CAPITALIZABLE	0	0
TOTAL DE GASTOS Y OTRAS PERDIDAS	269,986,594	246,661,097
AHORRO NETO DEL EJERCICIO	32,496,209	61,280,586

Bajo protesta de decir verdad declaramos que los estados financieros y sus Notas son razonablemente correctos y responsabilidad del emisor.
JEFA DEL DEPARTAMENTO DE RECURSOS FINANCIEROS
 C.P. MIRIAM ARACÓN MÉNDEZ

Lugar y fecha de generación: Reyes Mantecón, Oaxaca; a 17 de OCTUBRE de 2022
JEFE DE LA UNIDAD ADMINISTRATIVA
 C.P. RAÚL JOSAFAT CORTÉS AGÜERO



DIRECTOR GENERAL
 LIC. REYNALDO CUAUHTEMOC HERNÁNDEZ CUEVAS

Gobierno del Estado de Oaxaca
 UR: 539 - SERVICIOS DE AGUA POTABLE Y ALCANTARILLADO DE OAXACA
 Estado de Variación de la Hacienda Pública
 Del 1° de enero al 30 de septiembre de 2022 y 2021
 (Pesos)



Concepto	Hacienda Pública/ Patrimonio			Exceso o Insuficiencia en la Actualización de la Hacienda Pública/Patrimonio	Total
	Contribuido	Generado			
		Ejerc. Ant.	Del Ejercicio		
Rectificaciones de Resultados de Ejercicios Anteriores	0	0	0	0	0
CAMBIOS EN POLÍTICAS CONTABLES	0	0	0	0	0
CAMBIOS POR ERRORES CONTABLES	0	0	0	0	0
Patrimonio Neto Inicial Ajustado del Ejercicio	-126,544	0	0	0	-126,544
APORTACIONES	0	0	0	0	0
DONACIONES DE CAPITAL	0	0	0	0	0
ACTUALIZACIONES DEL PATRIMONIO	-126,544	0	0	0	-126,544
Variaciones de la Hacienda Pública / Patrimonio Neto del Ejercicio	0	0	586,831,550	0	586,831,550
RESULTADOS DEL EJERCICIO (AHORRO/ DESAHORRO)	0	0	0	0	0
RESULTADOS DE EJERCICIOS ANTERIORES	0	0	586,831,550	0	586,831,550
REVALÚOS	0	0	0	0	0
RESERVAS	0	0	0	0	0
Hacienda Pública / Patrimonio Neto Final del Ejercicio 2021	-126,544	0	586,831,550	0	586,705,006
Cambios en la Hacienda Pública / Patrimonio Neto del Ejercicio 2022	1,221,690	0	0	0	1,221,690
APORTACIONES	0	0	0	0	0
DONACIONES DE CAPITAL	223,930	0	0	0	223,930
ACTUALIZACIONES DEL PATRIMONIO	997,760	0	0	0	997,760
Variaciones de la Hacienda Pública / Patrimonio Neto del Ejercicio	0	0	627,678,208	0	627,678,208
REVALÚOS	0	0	0	0	0
RESULTADOS DEL EJERCICIO (AHORRO/ DESAHORRO)	0	0	0	0	0

Gobierno del Estado de Oaxaca
 UR: 539 - SERVICIOS DE AGUA POTABLE Y ALCANTARILLADO DE OAXACA
 Estado de Variación de la Hacienda Pública
 Del 1° de enero al 30 de septiembre de 2022 y 2021
 (Pesos)



Concepto	Hacienda Pública/ Patrimonio			Exceso o Insuficiencia en la Actualización de la Hacienda Pública/Patrimonio	Total
	Contribuido	Generado			
		Ejerc. Ant.	Del Ejercicio		
RESULTADOS DE EJERCICIOS ANTERIORES	0	0	627,678,208	0	627,678,208
RESERVAS	0	0	0	0	0
Saldo Neto en la Hacienda Pública / Patrimonio 2022	1,221,690	0	627,678,208	0	628,899,898

[Signature]
 JEFA DEL DEPARTAMENTO DE RECURSOS FINANCIEROS
 C.P. MIRIAM ARAGÓN MÉNDEZ

Lugar y fecha de generación: Reyes Manterón, Oaxaca; a 17 de OCTUBRE de 2022

Bajo protesta de decir verdad declaramos que los estados financieros y sus Notas son razonablemente correctos y responsabilidad del emisor.

[Signature]
 JEFE DE LA UNIDAD ADMINISTRATIVA
 C.P. RAÚL JOSAFAT CORTÉS AGÜERO



[Signature]
 DIRECTOR GENERAL
 LIC. REYNALDO CUAUHTÉMOC HERNÁNDEZ CUEVAS
 SERVICIOS DE AGUA POTABLE Y ALCANTARILLADO DE OAXACA
 DIRECCIÓN GENERAL

Gobierno del Estado de Oaxaca
UR: 539 - SERVICIOS DE AGUA POTABLE Y ALCANTARILLADO DE OAXACA
 Estado de Cambios en la Situación Financiera
 Del 1° de enero al 30 de septiembre de 2022 y 2021
 (Pesos)



CONCEPTO	ORIGEN	APLICACIÓN	CONCEPTO	ORIGEN	APLICACIÓN
ACTIVO	175,368,698	26,366,987	PASIVO	0	162,412,227
ACTIVO CIRCULANTE	167,325,799	3,665,540	PASIVO CIRCULANTE	0	162,412,227
EFFECTIVO Y EQUIVALENTES	0	1,254,899	CUENTAS POR PAGAR A CORTO PLAZO	0	162,412,227
DERECHOS A RECIBIR EFECTIVO O EQUIVALENTES	167,325,799	0	DOCUMENTOS POR PAGAR A CORTO PLAZO	0	0
DERECHOS A RECIBIR BIENES O SERVICIOS	0	2,410,641	PORCIÓN A CORTO PLAZO DE LA DEUDA PÚBLICA A LARGO PLAZO	0	0
INVENTARIOS	0	0	TITULOS Y VALORES A CORTO PLAZO	0	0
ALMACENES	0	0	PASIVOS DIFERIDOS A CORTO PLAZO	0	0
ESTIMACIÓN POR PÉRDIDA O DETERIORO DE ACTIVOS CIRCULANTES	0	0	FONDOS Y BIENES DE TERCEROS EN GARANTÍA Y/O ADMINISTRACIÓN A CORTO PLAZO	0	0
OTROS ACTIVOS CIRCULANTES	0	0	PROVISIONES A CORTO PLAZO	0	0
ACTIVO NO CIRCULANTE	8,042,899	22,701,447	OTROS PASIVOS A CORTO PLAZO	0	0
INVERSIONES FINANCIERAS A LARGO PLAZO	0	0	PASIVO NO CIRCULANTE	0	0
DERECHOS A RECIBIR EFECTIVO O EQUIVALENTES A LARGO PLAZO	0	0	CUENTAS POR PAGAR A LARGO PLAZO	0	0
BIENES INMUEBLES, INFRAESTRUCTURA Y CONSTRUCCIONES EN PROCESO	8,042,899	0	DOCUMENTOS POR PAGAR A LARGO PLAZO	0	0
BIENES MUEBLES	0	164,763	DEUDA PÚBLICA A LARGO PLAZO	0	0
ACTIVOS INTANGIBLES	0	15,904,397	PASIVOS DIFERIDOS A LARGO PLAZO	0	0
DEPRECIACIÓN, DETERIORO Y ARMORTIZACIÓN ACUMULADA DE BIENES	0	6,632,287	FONDOS Y BIENES DE TERCEROS EN GARANTÍA Y/O ADMINISTRACIÓN A LARGO PLAZO	0	0
ACTIVOS DIFERIDOS	0	0	PROVISIONES A LARGO PLAZO	0	0
ESTIMACIÓN POR PÉRDIDA O DETERIORO DE ACTIVOS NO CIRCULANTES	0	0	HACIENDA PÚBLICA/PATRIMONIO	42,194,892	0
OTROS ACTIVOS NO CIRCULANTES	0	0	HACIENDA PÚBLICA/PATRIMONIO CONTRIBUIDO	1,348,234	0
			APORTACIONES	0	0
			DONACIONES DE CAPITAL	223,930	0
			ACTUALIZACIÓN DE LA HACIENDA PÚBLICA/ PATRIMONIO	1,124,304	0
			HACIENDA PÚBLICA/PATRIMONIO GENERADO	40,846,658	0
			RESULTADOS DE EJERCICIO (AHORRO/ DESAHORRO)	0	0
			RESULTADOS DE EJERCICIOS ANTERIORES	40,846,658	0
			REVALÚOS	0	0
			RESERVAS	0	0
			RECTIFICACIONES DE RESULTADOS DE EJERCICIOS ANTERIORES	0	0

Gobierno del Estado de Oaxaca
UR: 539 - SERVICIOS DE AGUA POTABLE Y ALCANTARILLADO DE OAXACA
 Estado de Cambios en la Situación Financiera
 Del 1° de enero al 30 de septiembre de 2022 y 2021
 (Pesos)



CONCEPTO	ORIGEN	APLICACIÓN	CONCEPTO	ORIGEN	APLICACIÓN
			EXCESO O INSUFICIENCIA EN LA ACTUALIZACIÓN DE LA HACIENDA PÚBLICA/PATRIMONIO	0	0
			RESULTADO POR POSICIÓN MONETARIA	0	0
			RESULTADO POR TENENCIA DE ACTIVOS NO MONETARIOS	0	0
			RESULTADOS DEL EJERCICIO (AHORRO/DESAHORRO)	0	5,458,880
			TOTALES	42,194,892	167,871,107

[Signature]
JEFA DEL DEPARTAMENTO DE RECURSOS FINANCIEROS
 C.P. MIRIAM ARACÓN MÉNDEZ

Lugar y fecha de generación: Reyes Mantecón, Oaxaca; a 17 de OCTUBRE de 2022

[Signature]
JEFE DE LA UNIDAD ADMINISTRATIVA
 C.P. RAÚL JOSAFAT CORTÉS AGÜERO



[Signature]
DIRECTOR GENERAL
 LIC. REYNALDO CUAUHTEMOC HERNÁNDEZ CUEVAS
 SERVICIOS DE AGUA POTABLE Y ALCANTARILLADO DE OAXACA
 DIRECCION GENERAL



GOBIERNO DEL ESTADO
DE OAXACA



SERVICIOS DE AGUA POTABLE Y ALCANTARILLADO DE OAXACA		
DEL 1 de Enero al 30 de Septiembre 2021 y 2022		
Concepto	2022	2021
Flujos de Efectivo de las Actividades de Operación		
Origen	88,195,697	234,182,220
Impuestos		
Cuotas y Aportaciones de Seguridad Social		
Contribuciones de Mejoras		
Derechos		
Productos		
Aprovechamientos		
Ingresos por Venta de Bienes y Prestación de Servicios		
Participaciones, Aportaciones, Convenios, Incentivos Derivados de la Colaboración Fiscal y Fondos Distintos de Aportaciones		0
Transferencias, Asignaciones, Subsidios y Subvenciones, y Pensiones y Jubilaciones	302,482,803	307,941,683
Otros Orígenes de Operación	-214,287,106	-73,759,463
Aplicación	110,769,938	251,182,764
Servicios Personales		
Materiales y Suministros		
Servicios Generales		
Transferencias Internas y Asignaciones al Sector Público	254,265,402	228,187,503
Transferencias al resto del Sector Público		
Subsidios y Subvenciones		
Ayudas Sociales	3,570,000	3,946,559
Pensiones y Jubilaciones	12,143,283	11,537,703
Transferencias a Fideicomisos, Mandatos y Contratos Análogos		
Transferencias a la Seguridad Social		
Donativos		
Transferencias al Exterior		
Participaciones		
Aportaciones		
Convenios		
Otras Aplicaciones de Operación	-159,208,747	7,510,999
Flujos Netos de Efectivo por Actividades de Operación	-22,574,241	-17,000,544
Flujos de Efectivo de las Actividades de Inversión		
Origen	0	0
Bienes Inmuebles, Infraestructura y Construcciones en Proceso		
Bienes Muebles		
Otros Orígenes de Inversión		
Aplicación	-16,485,691	-12,723,476
Bienes Inmuebles, Infraestructura y Construcciones en Proceso	-27,132,778	-11,984,326
Bienes Muebles	10,647,087	-739,150
Otras Aplicaciones de Inversión	0	
Flujos Netos de Efectivo por Actividades de Inversión	16,485,691	12,723,476
Flujo de Efectivo de las Actividades de Financiamiento		
Origen	0	0
Endeudamiento Neto	0	0
Interno		
Externo		
Otros Orígenes de Financiamiento		
Aplicación	0	0
Servicios de la Deuda	0	0
Interno		
Externo		
Otras Aplicaciones de Financiamiento		
Flujos Netos de Efectivo por Actividades de Financiamiento	0	0
Incremento/Disminución Neta en el Efectivo y Equivalentes al Efectivo	-6,088,550	-4,277,068
Efectivo y Equivalentes al Efectivo al Inicio del Ejercicio	14,697,310	11,630,929
Efectivo y Equivalentes al Efectivo al Final del Ejercicio	8,608,760	7,353,861

Bajo protesta de decir verdad declaramos que los Estados Financieros y sus Notas son razonablemente correctos y responsabilidad del emisor.

JEFA DEL DEPTO. DE RECURSOS FINANCIEROS

C.P. MIRIAM ARACÓN MENDEZ

JEFE DE LA UNIDAD ADMINISTRATIVA

C.P. RAÚL JOSAFAT CORTÉS AGÜERO

SERVICIOS DE AGUA POTABLE
Y ALCANTARILLADO DE
OAXACA
DIRECCIÓN GENERAL

Tercer Informe Trimestral del ejercicio Enero-Septiembre del ejercicio 2022"

Gobierno del Estado de Oaxaca
UR: 539 - SERVICIOS DE AGUA POTABLE Y ALCANTARILLADO DE OAXACA
 Estado Analítico del Activo
 Del 1° de enero al 30 de septiembre de 2022
 (Pesos)



DESCRIPCION	SALDO INICIAL	CARGOS DEL PERIODO	ABONOS DEL PERIODO	SALDO FINAL	VARIACIÓN DEL PERIODO
ACTIVO	896,547,293	412,173,824	593,964,720	714,756,396	-181,790,896
ACTIVO CIRCULANTE	230,512,243	320,134,325	485,439,530	65,207,038	-165,305,205
EFFECTIVO Y EQUIVALENTES	14,697,310	216,419,633	222,508,182	8,608,760	-6,088,550
DERECHOS A RECIBIR EFECTIVO O EQUIVALENTES	210,324,422	98,540,747	254,677,533	54,187,636	-156,136,786
DERECHOS A RECIBIR BIENES O SERVICIOS	5,490,511	5,173,945	8,253,815	2,410,641	-3,079,870
INVENTARIOS	---	---	---	---	---
ALMACENES	---	---	---	---	---
ESTIMACIÓN POR PÉRDIDA O DETERIORO DE ACTIVOS CIRCULANTES	---	---	---	---	---
OTROS ACTIVOS CIRCULANTES	---	---	---	---	---
ACTIVO NO CIRCULANTE	666,035,050	92,039,499	108,525,190	649,549,358	-16,485,691
INVERSIONES FINANCIERAS A LARGO PLAZO	---	---	---	---	---
DERECHOS A RECIBIR EFECTIVO O EQUIVALENTES A LARGO PLAZO	463,317	---	---	463,317	---
BIENES INMUEBLES, INFRAESTRUCTURA Y CONSTRUCCIONES EN PROCESO	616,048,807	67,443,789	94,576,567	588,916,029	-27,132,778
BIENES MUEBLES	49,972,641	2,024,501	3,150,443	48,846,699	-1,125,941
ACTIVOS INTANGIBLES	23,781,300	21,885,802	10,942,901	34,724,201	10,942,901
DEPRECIACIÓN, DETERIORO Y ARMORTIZACIÓN ACUMULADA DE BIENES	-24,231,015	685,407	-144,721	-23,400,888	830,127
ACTIVOS DIFERIDOS	---	---	---	---	---
ESTIMACIÓN POR PÉRDIDA O DETERIORO DE ACTIVOS NO CIRCULANTES	---	---	---	---	---
OTROS ACTIVOS NO CIRCULANTES	---	---	---	---	---

JEFA DEL DEPARTAMENTO DE RECURSOS FINANCIEROS
 C.P. MIRIAM ARAGÓN-MÉNDEZ


Lugar y fecha de generación: Reyes Mantecón, Oaxaca, a 17 de OCTUBRE de 2022
 Bajo protesta de decir verdad declaramos que los estados financieros y sus Notas son razonablemente correctos y responsabilidad del emisor.
JEFE DE LA UNIDAD ADMINISTRATIVA
 C.P. RAÚL SOSAFAT CORTÉS AGÜERO



DIRECTOR GENERAL
 LIC. REYNALDO CUAUHTEMOC HERNÁNDEZ CUEVAS

Denominación de las Deudas	Moneda de Contratación	Institución o País Acreedor	Saldo Inicial del Periodo	Saldo Final del Periodo
DEUDA PÚBLICA				
Corto Plazo				
Deuda Interna			0	0
Instituciones de Crédito			0	0
Títulos y Valores			0	0
Arrendamientos Financieros			0	0
Deuda Externa			0	0
Organismos Financieros Internacionales			0	0
Deuda Bilateral			0	0
Títulos y Valores			0	0
Arrendamientos Financieros			0	0
Subtotal a Corto Plazo			0	0
Largo Plazo				
Deuda Interna			0	0
Instituciones de Crédito			0	0
Títulos y Valores			0	0
Arrendamientos Financieros			0	0
Deuda Externa			0	0
Organismos Financieros Internacionales			0	0
Deuda Bilateral			0	0
Títulos y Valores			0	0
Arrendamientos Financieros			0	0
Subtotal a Largo Plazo			0	0
Otros Pasivos			216,450,099	53,360,289
Total de Deuda y Otros Pasivos			216,450,099	53,360,289

Bajo protesta de decir verdad declaramos que los Estados Financieros y sus Notas son razonablemente correctos y responsabilidad del emisor


 C.P. RAUL JOSAFAT CORTÉS AGÜERO
 JEFE DE LA UNIDAD ADMINISTRATIVA




 C.P. MIRIAM ARAGÓN MENDEZ
 JEFA DEL DEPARTAMENTO DE RECURSOS FINANCIEROS



GOBIERNO DEL ESTADO
DE OAXACA



SAPAO
Servicios de Agua Potable y
Alcantarillado de Oaxaca

INFORME SOBRE PASIVOS CONTINGENTES

NO APLICA



GOBIERNO DEL ESTADO
DE OAXACA



**NOTAS A LOS ESTADOS FINANCIEROS
DEL 01 DE ENERO AL 30 DE SEPTIEMBRE DE 2022
(Pesos)**

Remito informe relacionado con la Información Financiera del Organismo denominado Servicios de Agua Potable y Alcantarillado de Oaxaca, del periodo de 01 de enero al 30 de septiembre de 2022.

NOTAS A DESGLOSE

I) NOTAS AL ESTADO DE SITUACION FINANCIERA

El estado de Situación Financiera tiene como propósito mostrar información relativa a los recursos y obligaciones de la entidad.

ACTIVO

CUENTAS	ENE-SEPT 2022	ENE-SEPT 2021
ACTIVO CIRCULANTE		
Efectivo Equivalentes	6,619,910	7'353,861
Derechos a recibir efectivo y Equivalentes	88,276,345	221'513,435
Derecho a Recibir Bienes o Servicios	0	0
Total, de Activo Circulante	94,896,255	228'867,297
Derechos a Recibir Efectivo o Equivalentes a LP	463,317	463,317
Bienes Inmuebles, Infraestructura y Construcciones en Proceso	577,039,667	596'958,928
Bienes Muebles	49,853,042	48'681,936
Depreciación, Deterioro y amortización Acumulada de Bienes e Intangibles	-24'086,294	-30'033,175
Activos Intangibles	23,781,300	18'819,804
Total, de Activo no Circulante	627,051,031	634'890,811
TOTAL, DE ACTIVOS	721,947,286	863'758,108



ACTIVO CIRCULANTE

Efectivo y Equivalentes

Bancos

El rubro de efectivo y equivalentes al 01 de enero al 30 de septiembre de 2022 representa los recursos disponibles de la Entidad, el saldo de \$ 8'595,800 (Ocho millones quinientos noventa y cinco mil ochocientos pesos M.N.), que se refleja en las siguientes cuentas bancarias:

CUENTA	DESCRIPCION	SALDO
1.1.1.3.1.007.0109	CUENTA 01135455400 SERVICIOS PERSONALES 2021	32,572.83
1.1.1.3.1.007.0114	CTA.1191635525 FAIS-FISE CAPITAL 2022	35,806.29
1.1.1.3.1.007.0115	CTA.1193853985 FAIS-FISE CAPITAL 2022 REHAB. DRENAJE STA CRUZ XOXOCOTLÁN	755,826.90
1.1.1.3.1.007.0116	CUENTA # 01173688143 SERVICIOS PERSONALES 2022	59,525.44
1.1.1.3.1.007.0117	CUENTA # 01174655142 GASTOS DE OPERACION 2022	627,161.76
1.1.1.3.1.007.0117	CTA 11951753826 - DERECHOS POR EL USO Y EXPLOTACION DE AGUAS NACIONALES 2021	1.00
1.1.1.3.1.007.0118	CUENTA # 01174654444 LISTA DE RAYA 2022	281,971.05
1.1.1.3.1.007.0119	CUENTA # 01174654015 FONDO ROTATORIO 2022	782,381.20
1.1.1.3.1.007.0119	CTA 1197556190 FAIS-FISE CAPITAL 2022 REHAB. DRENAJE SANITARIO COL. GUELATAO, STA. LUCIA DEL CAMINO	1,194,016.13
1.1.1.3.1.007.0120	CTA. 1185032972 INGRESOS PROPIOS 2022	1,185,626.75
1.1.1.3.1.007.0120	CTA 1197777801 FAIS-FISE CAPITAL 2022 REHAB. DRENAJE SANITARIO COL. FERNANDO GÓMEZ SANDOVAL 2A. ETAPA	3,640,895.95
1.1.1.3.1.007.0121	CTA 1198519165 ASIGNACIÓN PARA INVERSIÓN 2021	9.46
1.1.1.3.1.007.0122	CTA. 1199881421 ASIGNACIÓN ORDINARIA DE OPERACIÓN IE 2022	5.64
	TOTAL	8,595,800.40

Todos los movimientos están soportados con sus respectivas conciliaciones bancarias, auxiliares y estados de cuenta emitidos por la institución bancaria, por lo que son congruentes las cifras presentadas en los estados financieros.

Derechos a recibir Efectivo o Equivalentes

En el rubro de Derechos a recibir Efectivo y Equivalentes (Otros deudores diversos por cobrar a C.P) el saldo que se expresa en el Estado de Situación Financiera al 01 de enero al 30 de septiembre de 2022, corresponden a las provisiones por retenciones de nómina de servicios personales (nómina de base), integrándose de la siguiente forma: Impuestos Sobre Sueldos y Salarios (ISSS) contribuciones: IMSS, Seguro de Vida, personal administrativo, base confianza, seguros de vida MMS, IMSS, Cesantía y Vejez, Crédito



GOBIERNO DEL ESTADO
DE OAXACA



SAPAO
Servicios de Agua Potable y
Alcantarillado de Oaxaca

Infonavit, FOMAPADE, Nómina de Apoyo SAPI de C.V, SOFOM, E.N.R y Menos pagos, S.A de C.V., Sofom, E.N.R.

ACTIVO NO CIRCULANTE

Está constituido por el conjunto de valores y derechos de realización o disponibilidad con un periodo de tiempo superior a un año.

Bienes muebles

El rubro de Bienes Muebles del Organismo denominado Servicios de Agua Potable y Alcantarillado de Oaxaca, al 01 de enero al 30 de septiembre de 2022, está integrado de la siguiente forma:

CUENTAS	ENE-SEP 2022	ENE-SEP 2021
Muebles de Oficina y Estantería	713,578	669,042
Equipo de Cómputo y Tecnologías de la Información	2,653,826	2'692,308
Otros Mobiliarios y Equipos de Administración	339,302	409,744
Equipos y Aparatos Audiovisuales	195,690	222,018
Aparatos deportivos	12,992	0
Cámaras Fotográficas y de Video	55,918	80,657
Otro Mobiliario y Equipo Educativo y Recreativo	95,000	95,000
Equipo Médico y de Laboratorio	763,923	717,278
Instrumental Médico y de Laboratorio	133,129	176,861
Automóviles y Camiones	19,778,321	19'271,687
Equipo de Defensa y Seguridad	-	132,558
Maquinaria y Equipo Industrial	11,290,268	11'225,001
Maquinaria y Equipo de Construcción	638,452	638,452
Sistemas de Aire Acondicionado, Calefacción y de Refrigeración Industrial y Comercial	81,664	81'664
Equipo de Comunicación y de Telecomunicación	375,164	420,238
Equipos de Generación Eléctrica, Aparatos y Accesorios Eléctricos	766,527	766,527
Herramientas y Máquinas-Herramientas	10,952,947	10'980,928
Otros Equipos	-	104,584
TOTAL	48,846,699	48'681,936



Al mes de septiembre 2022, el saldo del rubro de Activo no Circulante es de \$ 649'549,358 (Seiscientos cuarenta y nueve millones quinientos cuarenta y nueve mil trescientos cincuenta y ocho pesos MN.) haciendo referencia que la entidad Servicios de Agua Potable y Alcantarillado de Oaxaca, adquirió bienes muebles e inmueble de obra pública.

PASIVO

El saldo de este rubro al 01 de enero al 30 de septiembre de 2022 asciende a la cantidad de \$ 53'360,289 (Cincuenta y tres millones trescientos sesenta mil doscientos ochenta y nueve pesos MN.) que corresponden a los compromisos de pagos adquiridos.

CUENTAS	ENE-SEP 2022	ENE-SEP 2021
Cuentas por Pagar a corto plazo		
Otras Prestaciones Sociales y Económicas por Pagar a CP. (Retención de sueldos por prestaciones)	640,244	1'126,133
Deudas por Adquisición de Bienes y Contratación de Servicios por Pagar a CP	43,925	9'135,404
Contratista por Obras en Bienes de Dominio Público por Pagar a CP (Adeudos a Proveedores de Recursos de Programas Federales)	583,247	16'310,912
Transferencias Internas y Asignaciones al Sector Público. (Adeudos a Proveedores, Remuneraciones y Prestaciones de Servicios Personales)	17,694,016	46'406,251
Retenciones de Impuestos por Pagar a CP	5,565,496	5'148,009
Retenciones del Sistema de seguridad social por Pagar a CP	1,227,968	1'193,175
Otras retenciones y Contribuciones por Pagar a CP	3,847,559	5'740,452
Fondos Rotatorios	1,000,000	1'000,000
Ministración de Fondos por Pagar a CP	0	0
Cuentas por Pagar por Préstamos Otorgados	469,835	0
Otras Cuentas por Pagar a corto plazo	22,287,999	129'712,181
TOTAL	53,360,289	215'772,516

HACIENDA PÚBLICA/PATRIMONIO

CUENTAS	ENE-SEP 2022	ENE-SEP 2021
HACIENDA PÚBLICA/PATRIMONIO GENERADO		
Actualización de la Hacienda Pública/Patrimonio	997,760	-126,544
Resultado de Ejercicio (ahorro/Desarrollo)	0	0
Resultado de ejercicios Anteriores	627,678,208	586'831,550
Total, de Hacienda Pública/Patrimonio Generado	660'174,418	586'705,006
Resultado del Ejercicio (Ahorro/Desarrollo)	32'496,209	61'280,586



La cuenta de Hacienda Pública/Patrimonio, refleja el saldo del 01 de enero al 30 de septiembre de 2022, la cantidad de \$ 660'174,418 (Seiscientos sesenta millones ciento setenta y cuatro mil cuatrocientos dieciocho pesos MN.) que representa la acumulación de resultados de ejercicios anteriores.

Resultado del Ejercicio (ahorro/Desarrollo) asciende a la cantidad de \$ 32'496,209 (Treinta y dos millones cuatrocientos noventa y seis mil doscientos nueve pesos MN.).

II) NOTAS AL ESTADO DE ACTIVIDADES

Muestra el resultado de las operaciones de la entidad correspondiente al periodo 01 de enero al 30 de septiembre de 2022, integrado de la siguiente forma:

CUENTAS	ENE-SEP 2022	ENE-SEP 2021
INGRESOS Y OTROS BENEFICIOS		0
PARTICIPACIONES, APORTACIONES, TRANSFERENCIAS, ASIGNACIONES, SUBSIDIOS Y OTRAS AYUDAS	302'482,803	307'941,683
TOTAL, DE INGRESOS Y OTROS BENEFICIOS	302'482,803	307'941,683
GASTOS Y OTRAS PERDIDAS	0	0
TRANSFERENCIAS INTERNAS Y ASIGNACIONES AL SECTOR PUBLICO	254,265,402	228'187,503
AYUDAS SOCIALES	3'570,000	3'946,559
PENSIONES Y JUBILACIONES	12'143,283	11'537,703
OTROS GASTOS Y PERDIDAS EXTRAORDINARIAS	7,908	0
CONSTRUCCION EN BIENES NO CAPITALIZABLES	0	0
TOTAL, DE GASTOS Y OTRAS PERDIDAS	269'986,594	2'989,333
AHORRO NETO DEL EJERCICIO	32'496,209	61'280,586

Ingresos y Otros Beneficios

Los ingresos corresponden a los recursos recaudados correspondiente al periodo del 01 de enero al 30 de septiembre de 2022, el cual asciende a un importe de \$ 302'482,803 (Trescientos dos millones cuatrocientos ochenta y dos mil ochocientos tres pesos 00/100 MN.) recursos que fueron comprometidos y devengados durante el periodo del 01 de enero al 30 de septiembre de 2022.



GOBIERNO DEL ESTADO
DE OAXACA



SAPAO
Servicios de Agua Potable y
Alcantarillado de Oaxaca

Gastos y Otras Pérdidas

El rubro de Gastos y Otras Pérdidas corresponden a lo devengado por la Entidad durante el periodo del 01 de enero al 30 de septiembre de 2022, por la cantidad de: \$ 182'167,891 (Ciento ochenta y dos millones ciento sesenta y siete mil ochocientos noventa y un pesos 00/100 MN.) Integrado de la siguiente manera:

Transferencias, Asignaciones, Subsidios y Otras Ayudas

- a) Transferencias Internas y Asignaciones al Sector Público, refleja un saldo de \$ 254'265,402 (doscientos cincuenta y cuatro millones doscientos sesenta y cinco mil cuatrocientos dos pesos) correspondiente a recursos que fueron comprometidos y devengados en los rubros de: Servicios personales, Materiales y Suministros, y Servicios Generales durante el periodo: 01 de enero al 30 de septiembre de 2022 del ejercicio fiscal 2022.
- b) Ayudas Sociales a personas refleja un saldo por la cantidad de \$ 3'570,000 (Tres millones quinientos setenta mil pesos MN) recursos que fueron comprometidos y devengados durante el periodo del 01 de enero al 30 de septiembre de 2022. En beneficio al municipio de San Agustín Etlá, con la finalidad de promover el abasto de agua superficial al Organismo para el suministrar de agua potable al público usuario.
- c) Pensiones y jubilaciones a los trabajadores refleja un saldo por la cantidad de \$ 12'143,283 (Doce millones ciento cuarenta y tres mil doscientos ochenta y tres pesos MN)
- d) Otros Gastos y Pérdidas Extraordinarias. Refleja un saldo de \$ 7,908 (Siete mil novecientos ocho pesos 00/100 mn), por concepto depreciaciones y otros gastos acumulados del Organismo.

Ahorro Neto del Ejercicio

En el Estado de Actividades en el período comprendido del 01 de enero al 30 de septiembre de 2022, refleja un Ahorro Neto del Ejercicio por la cantidad de \$ 32'496,209 (Treinta y dos millones cuatrocientos noventa y seis mil doscientos nueve pesos MN.)



III) NOTAS AL ESTADO DE VARIACION EN LA HACIENDA PÚBLICA

Variaciones de la hacienda Pública/Patrimonio Neto del ejercicio Hacienda Pública/ Patrimonio generado Resultados de Ejercicios Anteriores

El apartado de Hacienda Pública/Patrimonio Generado, en el periodo del 01 de enero al 30 de septiembre del ejercicio fiscal 2022, asciende a la cantidad de \$ 660'174,418 (Seiscientos sesenta millones ciento setenta y cuatro mil cuatrocientos dieciocho pesos MN.) integrándose de la siguiente manera:

RUBRO	ENE-SEP 2022	ENE-SEP 2021
Hacienda Pública/Patrimonio Neto Final del Ejercicio 2021	660'174,418	876'236,985
Resultados de Ejercicios Anteriores	627'678,208	586'831,550
Resultado del ejercicio (Ahorro/Desahorro)	32'496,209	61'280,586
Saldo Neto en la Hacienda Pública/Patrimonio 2022	660'174,418	586'831,550

NOTAS AL ESTADO DE FLUJOS DE EFECTIVO

Efectivo y equivalentes

1. Análisis de saldo en la cuenta de Efectivo y Equivalentes:

CONCEPTO	ENE-SEP 2022	ENE-SEP 2021
Efectivos en Bancos – Tesorería	12,960	20,960
Efectivos en Bancos - Dependencias	8'595,800	7'332,901
Inversiones temporales (hasta 3 meses)		
Fondos con afectación específica		
Depósitos de fondos de terceros y otros		
Total, de Efectivos y Equivalentes	8'608,760	7'353,861

2. Conciliación de los Flujos de Efectivo Netos de las Actividades de Operación y la cuenta de Ahorro/Desarrollo antes de Rubros Extraordinarios.



CONCEPTO	ENE-SEP 2022	ENE-SEP 2021
Ahorro/Desarrollo antes de rubros Extraordinarios		
Movimientos de partida (o rubros) que no afectan al efectivo		
Depreciación	23'400,888	30'033,175
Amortización		
Incrementos en las provisiones		
Incremento en inversiones producido por revaluación		
Ganancia/pérdida en venta de propiedad, planta y equipo		
Incremento en cuentas por cobrar		
Partidas extraordinarias		

NOTAS DE MEMORIA (CUENTAS DE ORDEN)

Los saldos de las cuentas de orden al 30 de septiembre del ejercicio fiscal 2022 reflejan los importes que se utilizan para registrar movimientos de valores que no afecten o modifiquen el balance del ente contable, sin embargo, su incorporación en libros es necesaria con fines de recordatorio contable, de control y en general sobre los aspectos administrativos, o bien, para consignar sus derechos o responsabilidades contingentes que puedan, o no, presentarse en el futuro, según el siguiente cuadro:

CUENTAS DE ORDEN PRESUPUESTARIAS

CUENTA	DESCRIPCION	IMPORTE
8.2.1.0.0	PRESUPUESTO DE EGRESOS APROBADO	310'985,801
8.2.2.0.0	PRESUPUESTO DE EGRESOS POR EJERCER	67,993,403
8.2.3.0.0	PRESUPUESTO MODIFICADO	63,206,037
8.2.4.0.0	PRESUPUESTO DE EGRESOS COMPROMETIDO	306,198,436
8.2.5.0.0	PRESUPUESTO DE EGRESOS DEVENGADO	294,447,332
8.2.6.0.0	PRESUPUESTO DE EGRESOS EJERCIDO	294,447,332
8.2.7.0.0	PRESUPUESTO DE EGRESOS PAGADO	288,479,337



GOBIERNO DEL ESTADO
DE OAXACA



SAPAO
Servicios de Agua Potable y
Alcantarillado de Oaxaca

NOTAS DE GESTIÓN ADMINISTRATIVA

1. Introducción:

Los estados Financieros de los entes públicos proveen de información financiera a los principales usuarios de esta, al Congreso y a los ciudadanos.

El objetivo del presente documento es la revelación del contexto y de los aspectos económicos-financieros más relevantes que influyeron en las decisiones del período: al 30 de septiembre del ejercicio fiscal 2021, y deberán ser considerados en la elaboración de los estados financieros para la mayor comprensión de estos y sus particulares.

De esta manera, se informa y explica la respuesta del gobierno a las condiciones relacionadas con la información financiera de cada periodo de gestión: además, de exponer aquellas políticas que podrían afectar la toma de decisiones en períodos posteriores.

2. Panorama Económico y Financiero:

El 29 de diciembre del 2021, se le aprueba un presupuesto de egresos para el ejercicio fiscal 2022, un presupuesto autorizado de \$ 310'985,801 (Trescientos diez millones novecientos ochenta y cinco mil ochocientos y un peso M.N) con fundamento en la Ley Orgánica del Poder Ejecutivo del Estado de Oaxaca y el Decreto del Presupuesto de Egresos del Estado de Oaxaca, mismo que se encuentra distribuido conforme a la estructura programática presentada en el Programa Operativo Anual (POA).

Dando seguimiento, a lo anterior, durante el periodo del 01 de enero al 30 de septiembre del ejercicio fiscal 2022, se realizaron varios movimientos presupuestales para lograr y reforzar metas programadas: solicitando una adecuación presupuestaria de traspaso Interinstitucional (Ampliación) por un importe de \$ 63'206,037 (Sesenta y seis millones doscientos seis mil treinta y siete pesos M.N) en base al Artículo Séptimo Transitorio y al Anexo 8 del Decreto de presupuesto de Egresos y se realizó el replanteamiento de las actividades y metas a la estructura programática.



GOBIERNO DEL ESTADO
DE OAXACA



SAPAO
Servicios de Agua Potable y
Alcantarillado de Oaxaca

Finalmente se cierra el segundo trimestre con presupuesto modificado de \$ 374'191,838 (Trescientos setenta y cuatro millones ciento noventa y un mil ochocientos treinta y ocho pesos M.N); dando un total de 80.83 % ejercido sobre el presupuesto total modificado.

3. Autorización e Historia.

a) Fecha de creación del ente.

En la ciudad de Oaxaca de Juárez, Oaxaca, se firma el Acta Constitutiva que conforma el Organismo, abriendo sus puertas en el año de 2014, fue formalizando a través de un Decreto de Creación como un Organismo Público Descentralizado con personalidad jurídica y patrimonio propio el 28 de noviembre de 2013, publicándose en el Periódico Oficial del Gobierno del Estado el Decreto del Ejecutivo por el que se crea el Organismo Público Descentralizado "Servicios de Agua Potable y Alcantarillado de Oaxaca", ese mismo año se reforma mediante similar publicado el 23 de julio del 2015, modificándose algunas de sus disposiciones como las relativas a la conformación y atribuciones de su organización interna se publicó el primer Reglamento Interno.

b) Principales cambios en su estructura.

El 02 de febrero del 2019, se publicó su nuevo Reglamento interno, la cual se incluyó en la reacción terminologías más recientes, incluye nuevas definiciones, particularmente de los Comités con los que cuenta el Organismo, depura y actualiza las facultades de la Dirección General y de las Áreas Administrativas, Ordena y sistematiza sus artículos en títulos y capítulos incluyendo uno relativo a los actos administrativos u el enlace y acceso a la información entre otras.

4. Organización y Objeto Social

a) Objeto Social:

- I. Prestar los servicios públicos de suministro de agua potable, alcantarillado y tratamiento de aguas residuales, en los núcleos de población de su competencia territorial.
- II. Ejecutar, en el ámbito de su competencia territorial, toda clase de obras de infraestructura hidráulica, sanitaria, pluvial y servicios relacionados con recursos hídricos.



GOBIERNO DEL ESTADO
DE OAXACA



SAPAO
Servicios de Agua Potable y
Alcantarillado de Oaxaca

b) Principal Actividad:

Sus objetivos principales son Prestar los servicios públicos de suministro de agua potable, alcantarillado y tratamiento de aguas residuales y la de Ejecutar, en el ámbito de su competencia territorial, toda clase de obras de infraestructura hidráulica, sanitaria, pluvial y servicios relacionados con recursos hídricos, para ello se realizan actividades de planear, programar, presupuestar, estudiar, proyectar, construir, rehabilitar, ampliar, operar, administrar, conservar y mejorar los sistemas de agua potable, alcantarillado y tratamiento de aguas residuales en los términos de las disposiciones legales y normativas de la materia que le sean aplicables.

c) Ejercicio Fiscal:

Del 01 de enero al 31 de diciembre de 2022

d) Régimen Jurídico:

Persona moral con fines no lucrativos

e) Consideraciones fiscales del ente: revelar el tipo de contribuciones que esté obligado a pagar o retener.

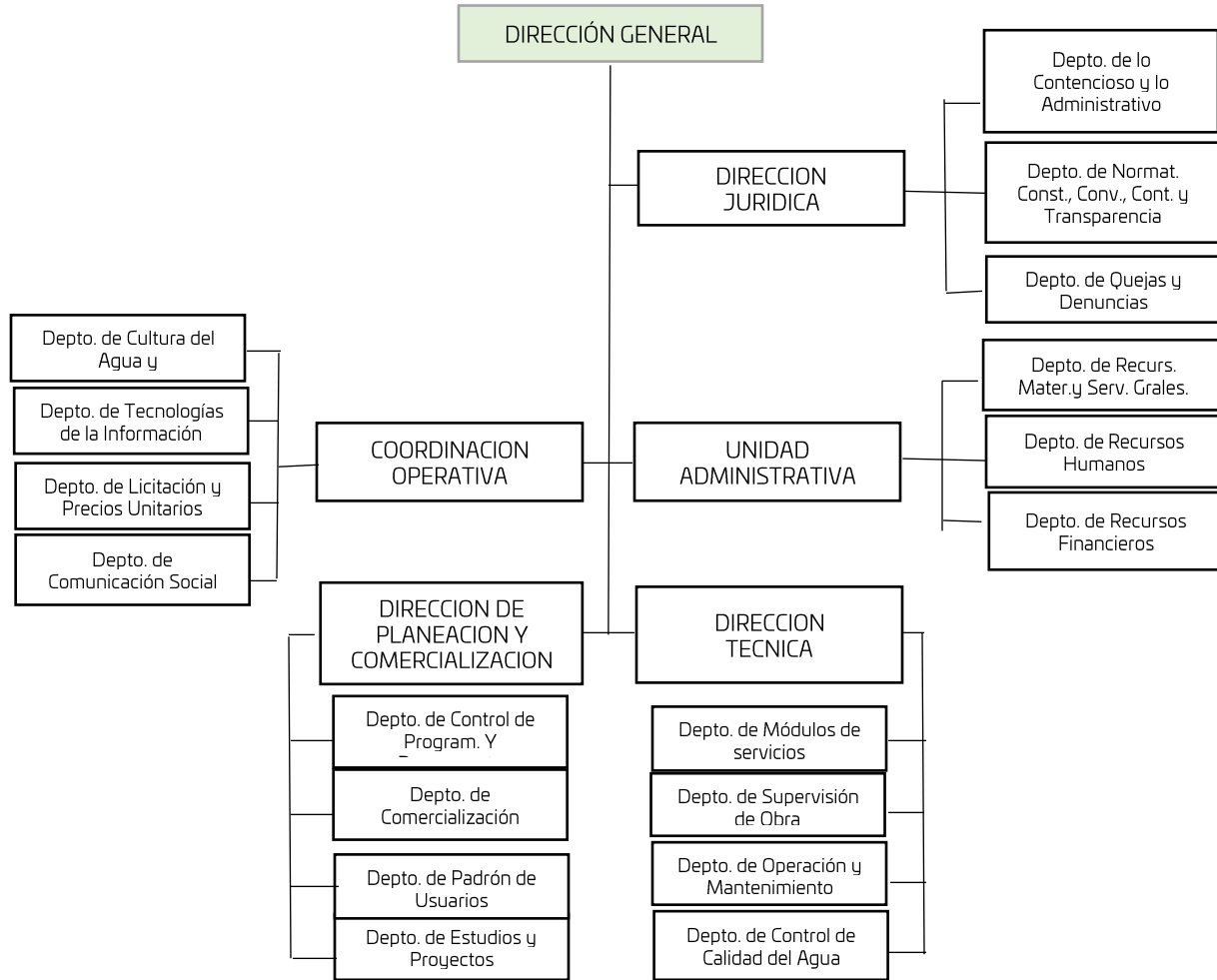
IMPUESTO SOBRE LA RENTA

- Declaración Informativa anual de retenciones del ISR por sueldos y salarios e ingresos asimilados a salarios.
- Entero de retenciones mensuales por ISR por sueldos y salarios.
- Informar mensualmente los proveedores a los que les efectuaron pagos, desglosando el IVA y el IEPS. (DIOT)
- Declaración informativa anual de ingresos obtenidos y los gastos efectuados (Personas Morales con fines no lucrativos).

f) Estructura organizacional básica:



GOBIERNO DEL ESTADO
DE OAXACA





5. Bases de preparación de los Estados Financieros.

- a) Si se ha observado la normatividad emitida por el CONAC y demás disposiciones legales aplicables.
- b) La normatividad aplicada para el reconocimiento, valuación y revelación de los diferentes rubros de la información financiera, así como las bases de medición utilizadas para la elaboración de los estados financieros; por ejemplo: costo histórico, valoración de realización, valores razonables, valor de recuperación o cualquier otro método empleado y los criterios de aplicación de estos.

Se aplicó durante el periodo del 01 enero al 30 de septiembre del ejercicio fiscal 2022 y la normatividad vigente para el reconocimiento, valuación y revelación de los diferentes rubros de la información Financiera, así como las bases de medición: valor de realización, respetando en el total de las operaciones su costo histórico.

c) Postulados básicos.

Los emitidos por el CONAC:

- 1. Sustancia Económica
- 2. Entes Públicos
- 3. Existencia Permanente
- 4. Revelación Suficiente
- 5. Importancia Relativa
- 6. Registro e Integración Presupuestaria
- 7. Consolidación de Información financiera
- 8. Devengo Contable
- 9. Valuación
- 10. Dualidad Económica
- 11. Consistencia

d) Norma supletoria.

Las permitidas por la Normatividad del CONAC.

- e) Para las entidades que por primera vez estén implementando el base devengado de acuerdo con la Ley de Contabilidad, deberán:
 - Revelar las nuevas políticas de reconocimiento:
De acuerdo con lo establecido por el CONAC.



GOBIERNO DEL ESTADO
DE OAXACA



SAPAO
Servicios de Agua Potable y
Alcantarillado de Oaxaca

INGRESOS

Devengado. Cuando exista jurídicamente el derecho al cobro.

Recaudado. Cuando existe el cobro en efectivo o cualquier otro medio de pago

EGRESOS

Comprometido. Cuando se existe la aprobación por una autoridad competente de un acto administrativo, u otro instrumento jurídico que formaliza una relación jurídica con terceros para la adquisición de bienes y servicios.

Devengado. Cuando se reconoce de una obligación de pago a favor de terceros por la recepción de conformidad de bienes, servicios contratados.

Ejercido. Cuando se emite una cuenta por liquidar Certifica aprobada por la autoridad competente

Pagado. Cuando se realiza la cancelación total o parcial de las obligaciones de pago.

-Revelar los cambios en las políticas, la clasificación y medición de estas, así como su impacto en la información financiera:

6. Políticas de Contabilidad Significativas:

a) Actualización: El registro de la contabilidad se realizó en base a los lineamientos establecidos por el CONAC.

b) Informar sobre la realización de operaciones en el extranjero y de sus efectos en la información financiera gubernamental:

Durante el periodo 01 de enero al 30 de septiembre del ejercicio fiscal 2022, no se realizaron operaciones en Moneda Extranjera.

c) Método de evaluación de la inversión en acciones en el Sector Paraestatal.

NO APLICA

d) Sistema y método de valuación de inventarios.

El CONAC ha emitido las normas para la valoración de los Activos y el patrimonio de los entes públicos, esta norma permite definir y estandarizar los conceptos básicos de valuación, contenidos en las normas particulares aplicables a los distintos elementos integrantes de los estados Financieros.

e) Beneficios a empleados:

No se tienen reservas para beneficios futuros de los empleados, más que las contempladas anualmente en el presupuesto de egresos del ejercicio presente.

f) Provisiones:



GOBIERNO DEL ESTADO
DE OAXACA



SAPAO
Servicios de Agua Potable y
Alcantarillado de Oaxaca

Las provisiones al 30 de septiembre del ejercicio fiscal 2022, lo conforman los siguientes conceptos: en el rubro de servicios personales (nómina de los trabajadores) cuotas obreras IMSS, Cuotas obreras IMSS R.C.V. y Crédito de vivienda.

g) Reservas:

NO se cuenta con Reservas.

h) Cambios en políticas contables y corrección de errores junto con la revelación de los efectos que se tendrá en la información financiera del ente público, ya sea retrospectivos o prospectivos.

i) Reclasificaciones: Durante el periodo del 01 de enero al 30 de septiembre del ejercicio fiscal 2022, se realizaron reclasificaciones.

j) Depuración y Cancelación de saldos:

Las depuraciones y cancelaciones de saldos se realizaron cada mes en diferentes cuentas contables durante el periodo comprendido: del 01 de enero al 30 de septiembre del ejercicio fiscal 2022, con la finalidad de presentar cifras actualizadas en los Estados Financieros.

7. Posición en Moneda Extranjera y Protección por riesgo Cambiario:

a) Activos en moneda extranjera:

No aplica

b) Pasivos en moneda extranjera:

No se tienen Pasivos en moneda extranjera

c) Posición en moneda extranjera:

d) Tipo de cambio:

e) Equivalente en moneda nacional:

8. Reporte Analítico del Activo:

a) Vida útil o porcentajes de depreciación, deterioro o amortización utilizados en los diferentes tipos de activos:

Durante el periodo del 01 de enero al 30 de septiembre del ejercicio fiscal 2022, La entidad refleja saldos en el rubro de Depreciación Deterioro y Amortización Acumulada de Bienes e Intangibles.



- b) Cambios en el porcentaje de depreciación o valor residual de los activos:
- c) Importe de los gastos conceptualizados en el ejercicio, tanto financieros como de investigación y desarrollo:
No aplica
- d) Riesgos por tipo de cambio o tipo de interés de las inversiones financieras:
No aplica.
- e) Valor activado en el ejercicio de los bienes construidos por la entidad:
Los bienes de la entidad se reconocen dentro de su Activo No Circulante de su costo histórico, de conformidad con el artículo 29 de la Ley General de Contabilidad Gubernamental.
- f) Otras circunstancias de carácter significativo que afecten el activo, tales como bienes en garantía, señalados en embargos, litigios, títulos de inversiones, entregados en garantías, baja significativa del valor de inversiones financieras, etc.:
No aplica
- g) Desmantelamiento de Activos, procedimientos, implicaciones, efectos contables:
No aplica
- h) Administración de activos; planeación con el objetivo de que el ente los utilice de manera más efectiva:
Se utilizan los activos con la operación y mantenimiento óptimo.
Adicionalmente, se deben incluir las explicaciones de las principales variaciones en el activo, en cuadros comparativos como sigue:
 - a) Inversiones en valores:
No aplica
 - b) Patrimonio de Organismos descentralizados
No aplica
 - c) Inversiones en empresas de participación mayoritaria:
No se tiene inversión en este tipo de empresas.
 - d) Inversiones en empresas de participación minoritaria:
No aplica.



GOBIERNO DEL ESTADO
DE OAXACA



SAPAO
Servicios de Agua Potable y
Alcantarillado de Oaxaca

9. Fideicomisos, Mandatos y Análogos

Por ramo administrativo que los reporta: No aplica.

- a) Enlistar los de mayor monto de disponibilidad, relacionando aquellos que conforman el 80% de las disponibilidades:

No aplica

10. Reporte de la Recaudación

- a) Análisis del comportamiento de la recaudación correspondiente al ente público o cualquier tipo de ingreso, de forma separada los ingresos locales de los federales:

No aplica

- b) Proyección de la recaudación e ingresos en el mediano plazo:

No aplica

11. Información sobre la Deuda y el Reporte Analítico de la Deuda:

- a) Utilizar al menos los siguientes indicadores: Deuda respecto al PIB y deuda respecto a la recaudación tomando, como mínimo, un periodo igual o menor a 5 años.

No aplica

- b) Información de manera agrupada por tipo de valor gubernamental o instrumento financiero en la que se considere intereses, comisiones, tasa, perfil de vencimiento y otros gastos de la deuda.

No aplica

12. Calificaciones otorgadas: No se cuenta con calificaciones otorgadas o certificaciones.



GOBIERNO DEL ESTADO
DE OAXACA

Oaxaca
CREAR • CONSTRUIR • CRECER



SAPAO
Servicios de Agua Potable y
Alcantarillado de Oaxaca

13. Proceso de Mejora:

a) Principales Políticas de control interno:

Para el desarrollo de los programas deberá ser a mediano plazo y estarían basados en cuatro estrategias funcionales y cinco aspectos organizacionales, con objetivos operaciones, actividades, participantes, costos y evaluación sin reducción del presupuesto para obtener una eficiente atención médica y realizar la capacitación y sensibilización de este programa.

b) Medidas de desempeño financiero, metas y alcance:

Racionar el uso de los recursos, para alcanzar el cumplimiento de las funciones para el ejercicio completo.

14. Información por Segmentos:

Toda la información del Ente, está procesada y se encuentra disponible por Unidad Responsable de realizar las funciones propias.

15. Eventos Posteriores al Cierre:

El ente público no tiene hechos ocurridos en el periodo posterior al que informa, que proporcionen mayor evidencia sobre eventos que le afectan económicamente y que no se conocían a la fecha de cierre.

16. Partes Relacionadas:

No existen partes relacionadas que pudieran ejercer influencia significativa sobre la toma de decisiones financieras y operativas.

17. Responsabilidad sobre la presentación razonable de los Estados Financieros.

Del análisis realizado a los saldos de las cuentas que integran los Estados Financieros del Organismo Operador Público denominado Servicios de Agua Potable y Alcantarillado de Oaxaca, correspondientes al Tercer informe del ejercicio 01 de enero al 30 de septiembre de 2022, se concluye que las cifras reflejadas presentan razonablemente la situación financiera del Organismo y estas notas son parte integrante de los mismos.

Lugar y fecha de generación: Reyes Mantecón, Oaxaca; al 17 de octubre de 2022


C.P. MIRIAM ARAGÓN MENDEZ
JEFA DEL DEPTO. DE RECURSOS FINANCIEROS


C.P. RAUL JOSAFAT CORTÉS AGÜERO
JEFE DE LA UNIDAD ADMINISTRATIVA

SERVICIOS DE AGUA POTABLE
Y ALCANTARILLADO DE
OAXACA
DIRECCIÓN "Tercer Informe Trimestral del ejercicio enero-septiembre 2022"

Cuenta de la Hacienda Pública Estatal 2022
Gobierno del Estado de Oaxaca
UR: 539 SERVICIOS DE AGUA POTABLE Y ALCANTARILLADO DE OAXACA
Conciliación entre los Ingresos Presupuestarios y Contables
Del 1 de enero al 30 de Septiembre de 2022
(Pesos)



1. Ingresos Presupuestarios	302,482,803
2. Más Ingresos contables no presupuestarios	0
Ingresos financieros Incremento por variación de Inventarios Disminución del exceso de estimaciones por perdida o deterioro u obsolencia Disminución del exceso por provisiones Otros Ingresos y beneficios varios Otros ingresos contables no presupuestarios	
3. Menos Ingresos contables no presupuestarios	0
Productos de capital Aprovechamientos capital Ingresos derivados de financiamiento Otros ingresos presupuestarios no contables	
4. Ingresos contables (4=1+2-3)	302,482,803

Cuenta de la Hacienda Pública Estatal 2022

Gobierno del Estado de Oaxaca

UR: 539 SERVICIOS DE AGUA POTABLE Y ALCANTARILLADO DE OAXACA

Conciliación entre los Egresos Presupuestarios y Contables

Del 1 de enero al 30 de Septiembre de 2022

(Pesos)



1. Egresos Presupuestarios		269,986,594
2. Más egresos contables no presupuestarios		7,908
Materias Primas y Materiales de Producción y Comercialización		
Materiales y Suministros		
Mobiliario y equipo de administración		
Mobiliario y equipo educacional y recreativo		
Equipo e instrumental médico y de laboratorio		
Vehículos y equipo de transporte		
Equipo de defensa y seguridad		
Maquinaria, otros equipos y herramientas		
Activos biológicos		
Bienes inmuebles		
Activos intangibles		
Obra pública en Bienes de Dominio Público		
Obra pública en Bienes propios		
Proyectos Productivos y Acciones de Fomento		
Acciones y participaciones de capital		
Compra de títulos y valores		
Concesión de Préstamos		
Inversiones en fideicomisos, mandatos y otros análogos		
Provisiones para contingencias y otras erogaciones especiales		
Amortización de la deuda publica		
Adeudos de ejercicios fiscales anteriores (ADEFAS)		
Otros Egresos Presupuestales No Contables		7,908
3. Menos Egresos contables no presupuestarios		7,908
Estimaciones, depreciaciones, deterioros, obsolescencia y amortizaciones	0	
Provisiones		
Disminución de inventarios		
Aumento por insuficiencia de estimaciones por pérdida odeterioro u obsolescencia		
Aumento por insuficiencia de provisiones		
Otros Gastos	0	
Otros Gastos Contables No Presupuestales	0	7,908
4. Egresos contables (4=1+2-3)		269,986,594



GOBIERNO DEL ESTADO
DE OAXACA

Oaxaca
CREAR • CONSTRUIR • CRECER



SAPAO
Servicios de Agua Potable y
Alcantarillado de Oaxaca

ESTADO ANALITICO DE INGRESOS PRESUPUESTARIOS

Rubro de Ingresos	Estimado	Ampliaciones y Reducciones	Modificado	Devengado	Recaudado	Diferencia
	(1)	(2)	(3=1+2)	(4)	(5)	(6=3-4)
Impuestos						
Contribuciones de Mejoras						
Derechos						
Productos						
Corriente						
Capital						
Aprovechamientos						
Corriente						
Capital						
Ingresos por Ventas de Bienes y Servicios						
Contribuciones no Comprendidas en las Fracciones de la Ley de Ingresos Causados en Ejercicios Fiscales Anteriores Pendientes de Liquidación o Pago						
Participaciones y Aportaciones						
Transferencias, Asignaciones, Subsidios y Otras Ayudas	310,985,801	63'206,037	374'191,838	294'447,332	272'279,775	79'744,506
Otros Ingresos						
TOTAL						79'744,506
Ingresos excedentes						

Estado Analítico de Ingresos Por Fuente de Financiamiento	Estimado	Ampliaciones y Reducciones	Modificado	Devengado	Recaudado	Diferencia
	(1)	(2)	(3=1+2)	(4)	(5)	(6=3-4)
Ingresos del Gobierno	310,985,801	63'206,037	374'191,838	294'447,332	272'279,775	79'744,506
Impuestos						
Contribuciones de Mejoras						
Derechos						
Productos						
Corriente						
Capital						
Aprovechamientos						
Corriente						
Capital						
Contribuciones no Comprendidas en las Fracciones de la Ley de Ingresos Causados en Ejercicios Fiscales Anteriores Pendientes de Liquidación o Pago						
Participaciones y Aportaciones						
Transferencias, Asignaciones, Subsidios y Otras Ayudas	310,985,801	63'206,037	374'191,838	294'447,332	272'279,775	79'744,506
Otros Ingresos						
Ingresos de Organismos y Empresas						
Cuotas y Aportaciones de Seguridad Social						
Ingresos por Ventas de Bienes y Servicios						
Transferencias, Asignaciones, Subsidios y Otras Ayudas						
Ingresos derivados de financiamiento						
Ingresos derivados de financiamiento						
TOTAL	310,985,801	63'206,037	374'191,838	294'447,332	272'279,775	79'744,506
Ingresos excedentes						79'744,506

ESTADO ANALITICO DEL EJERCICIO DEL PRESUPUESTO DE EGRESOS
CLASIFICACION POR OBJETO DEL GASTO (CAPITULO-CONCEPTO)

Cve	Concepto	Aprobado 1	Ampliaciones / Reducciones 2= (3-1)	Modificado 3 = (1+2)	Devengado 4	Pagado 5	Subejercicio 6 = (3-4)
539	SERVICIOS DE AGUA POTABLE Y ALCANTARILLADO DE OAXACA						
4	TRANSFERENCIAS, ASIGNACIONES, SUBSIDIOS Y OTRAS AYUDAS	310,985,801.14	20,266,610.57	331,252,411.71	269,978,685.30	251,879,332.46	61,273,726.41
1	TRANSFERENCIAS INTERNAS Y ASIGNACIONES AL SECTOR PÚBLICO	291,831,655.18	19,016,610.57	310,848,265.75	254,265,401.90	239,381,262.21	56,582,863.85
4	AYUDAS SOCIALES	3,069,999.96	1,250,000.00	4,319,999.96	3,570,000.00	1,750,000.00	749,999.96
5	PENSIONES Y JUBILACIONES	16,084,146.00	0.00	16,084,146.00	12,143,283.40	10,748,070.25	3,940,862.60
5	BIENES MUEBLES, INMUEBLES E INTANGIBLES	0.00	11,595,860.76	11,595,860.76	11,026,167.76	8,210,183.76	569,693.00
6	MAQUINARIA, OTROS EQUIPOS Y HERRAMIENTAS	0.00	83,266.76	83,266.76	83,266.76	83,266.76	0.00
9	ACTIVOS INTANGIBLES	0.00	11,512,594.00	11,512,594.00	10,942,901.00	8,126,917.00	569,693.00
6	INVERSIÓN PÚBLICA	0.00	31,343,565.76	31,343,565.76	13,442,479.12	12,190,258.91	17,901,086.64
1	OBRA PÚBLICA EN BIENES DE DOMINIO PÚBLICO	0.00	31,343,565.76	31,343,565.76	13,442,479.12	12,190,258.91	17,901,086.64
	TOTAL DEPENDENCIA / ENTIDAD	310,985,801.14	63,206,037.09	374,191,838.23	294,447,332.18	272,279,775.13	79,744,506.05

ESTADO ANALITICO DEL EJERCICIO DEL PRESUPUESTO DE EGRESOS
CLASIFICACION ECONOMICA (POR TIPO DE GASTO)

Cve	Concepto	Aprobado 1	Ampliaciones / Reducciones 2= (3-1)	Modificado 3 = (1+2)	Devengado 4	Pagado 5	Subejercicio 6 = (3-4)
539	SERVICIOS DE AGUA POTABLE Y ALCANTARILLADO DE OAXACA						
1	GASTO CORRIENTE	294,901,655.14	20,266,610.57	315,168,265.71	257,835,401.90	241,131,262.21	57,332,863.81
2	GASTO DE CAPITAL	0.00	42,939,426.52	42,939,426.52	24,468,646.88	20,400,442.67	18,470,779.64
4	PENSIONES Y JUBILACIONES	16,084,146.00	0.00	16,084,146.00	12,143,283.40	10,748,070.25	3,940,862.60
	TOTAL DEPENDENCIA / ENTIDAD:	310,985,801.14	63,206,037.09	374,191,838.23	294,447,332.18	272,279,775.13	79,744,506.05

ESTADO ANALITICO DEL EJERCICIO DEL PRESUPUESTO DE EGRESOS
CLASIFICACION ADMINISTRATIVA

Cve	Concepto	Aprobado 1	Ampliaciones / Reducciones 2= (3-1)	Modificado 3 = (1+2)	Devengado 4	Pagado Transferido 5	Subejercicio 6 = (3-4)
5	ORGANISMOS PÚBLICOS DESCENTRALIZADOS	310,985,801.14	63,206,037.09	374,191,838.23	294,447,332.18	272,279,775.13	79,744,506.05
39	SERVICIOS DE AGUA POTABLE Y ALCANTARILLADO DE OAXACA	310,985,801.14	63,206,037.09	374,191,838.23	294,447,332.18	272,279,775.13	79,744,506.05
	TOTAL DEL GASTO:	310,985,801.14	63,206,037.09	374,191,838.23	294,447,332.18	272,279,775.13	79,744,506.05

ESTADO ANALITICO DEL EJERCICIO DEL PRESUPUESTO DE EGRESOS
CLASIFICACION FUNCIONAL (FINALIDAD Y FUNCION)

Cve	Concepto	Aprobado 1	Ampliaciones / Reducciones 2= (3-1)	Modificado 3 = (1+2)	Devengado 4	Pagado 5	Subejercicio 6 = (3-4)
539	SERVICIOS DE AGUA POTABLE Y ALCANTARILLADO DE OAXACA						
2	DESARROLLO SOCIAL	310,985,801.14	63,206,037.09	374,191,838.23	294,447,332.18	272,279,775.13	79,744,506.05
2	VIVIENDA Y SERVICIOS A LA COMUNIDAD	310,985,801.14	63,206,037.09	374,191,838.23	294,447,332.18	272,279,775.13	79,744,506.05
	TOTAL DEPENDENCIA / ENTIDAD	310,985,801.14	63,206,037.09	374,191,838.23	294,447,332.18	272,279,775.13	79,744,506.05



GOBIERNO DEL ESTADO
DE OAXACA



SAPAO
Servicios de Agua Potable y
Alcantarillado de Oaxaca

ENDEUDAMIENTO NETO
DEL 01 DE ENERO AL 30 DE SEPTIEMBRE DE 2022
(Pesos)

Identificación de Crédito o Instrumento	Contratación/Colocación A	Amortización B	Endeudamiento Neto C = A - B
Créditos Bancarios			
			0
			0
			0
			0
			0
			0
			0
			0
			0
Total Créditos Bancarios	0	0	0
Otros Instrumentos de Deuda			
			0
			0
			0
			0
			0
			0
			0
			0
			0
Total Otros Instrumentos de Deuda	0	0	0
TOTAL	0	0	0

NO APLICA



GOBIERNO DEL ESTADO
DE OAXACA



INTERESES DE LA DEUDA
DEL 01 DE ENERO AL 30 DE SEPTIEMBRE DE 2022
(Pesos)

Identificación de Crédito o Instrumento	Devengado	Pagado
Créditos Bancarios		
Total de intereses de Créditos Bancarios		0
Otros Instrumentos de Deuda		
Total de intereses de Otros Instrumentos de Deuda	0	0
TOTAL	0	0

NO APLICA



GOBIERNO DEL ESTADO
DE OAXACA



INDICADORES DE POSTURA FISCAL
DEL 01 DE ENERO AL 30 DE SEPTIEMBRE DE 2022
(Pesos)

Concepto	Estimado	Devengado	Pagado ³
I. Ingresos Presupuestarios (I=1+2)	0	0	0
1. Ingresos del Gobierno de la Entidad Federativa ¹			
2. Ingresos del Sector Paraestatal ¹			
II. Egresos Presupuestarios (II=3+4)	0	0	0
3. Egresos del Gobierno de la Entidad Federativa ²			
4. Egresos del Sector Paraestatal ²			
III. Balance Presupuestario (Superávit o Déficit) (III = I - II)	0		0

Concepto	Estimado	Devengado	Pagado ³
III. Balance presupuestario (Superávit o Déficit)	0	0	0
IV. Intereses, comisiones y gastos de la Deuda			
V. Balance Primario (Superávit o Déficit) (V= III - IV)	0	0	0

Concepto	Estimado	Devengado	Pagado ³
A. Financiamiento			
B. Amortización de la deuda			
C. Endeudamiento ó desendeudamiento (C = A - B)	0	0	0

1. Los Ingresos que se presentan son los ingresos presupuestarios totales sin incluir los ingresos por financiamientos. Los Ingresos del Gobierno de la Entidad Federativa corresponden a los del Poder Ejecutivo, Legislativo Judicial y Autónomos
2. Los egresos que se presentan son los egresos presupuestarios totales sin incluir los egresos por amortización. Los egresos del Gobierno de la Entidad Federativa corresponden a los del Poder Ejecutivo, Legislativo, Judicial y Órganos Autónomos
3. Para Ingresos se reportan los ingresos recaudados; para egresos se reportan los egresos pagados

ESTADO ANALITICO DEL EJERCICIO DEL PRESUPUESTO DE EGRESOS
RESUMEN POR PROGRAMA PRESUPUESTARIO

Clave	Concepto	Aprobado 1	Ampliaciones / Reducciones 2= (3-1)	Modificado 3 = (1+2)	Devengado 4	Pagado 5	Subejercicio 6 = (3-4)
5	ORGANISMOS PÚBLICOS DESCENTRALIZADOS	310,985,801.14	63,206,037.09	374,191,838.23	294,447,332.18	272,279,775.13	79,744,506.05
39	SERVICIOS DE AGUA POTABLE Y ALCANTARILLADO DE OAXACA	310,985,801.14	63,206,037.09	374,191,838.23	294,447,332.18	272,279,775.13	79,744,506.05
1	PROGRAMAS	310,985,801.14	63,206,037.09	374,191,838.23	294,447,332.18	272,279,775.13	79,744,506.05
2	DESEMPEÑO DE LAS FUNCIONES	310,985,801.14	63,206,037.09	374,191,838.23	294,447,332.18	272,279,775.13	79,744,506.05
	TOTAL DEPENDENCIA / ENTIDAD	310,985,801.14	63,206,037.09	374,191,838.23	294,447,332.18	272,279,775.13	79,744,506.05

REPORTE DE AVANCE DE GESTIÓN

UR 539 - SERVICIOS DE AGUA POTABLE Y ALCANTARILLADO DE OAXACA

TERCER TRIMESTRE 2022



Gobierno del Estado

OBJETIVO INSTITUCIONAL: --PROVEER LOS SERVICIOS DE AGUA POTABLE, ALCANTARILLADO Y SANEAMIENTO DE AGUAS RESIDUALES, REALIZANDO OBRAS DE INFRAESTRUCTURA HIDRÁULICA, SANITARIA Y PLUVIAL, PARA EL MEJORAMIENTO DE LOS SISTEMAS DE AGUA Y RECURSOS HÍDRICOS EN LA CIUDAD DE OAXACA Y ZONA METROPOLITANA.

ALINEACIÓN PED:		MATRIZ DE INDICADORES PARA RESULTADOS:	
EJE:	01-OAXACA INCLUYENTE CON EL DESARROLLO SOCIAL	FIN:	CONTRIBUIR A GARANTIZAR EL ACCESO A UNA VIVIENDA DIGNA Y CON SEGURIDAD JURÍDICA, DE CALIDAD, CON INFRAESTRUCTURA Y SERVICIOS BÁSICOS
TEMA:	03-VIVIENDA	PROPÓSITO:	LAS VIVIENDAS HABITADAS DEL ESTADO CUENTAN CON SERVICIOS DE AGUA POTABLE, DRENAJE Y SANEAMIENTO AMPLIADOS Y MEJORADOS.
OBJETIVO:	01-GARANTIZAR EL ACCESO A UNA VIVIENDA DIGNA Y CON SEGURIDAD JURÍDICA, DE CALIDAD, CON INFRAESTRUCTURA Y SERVICIOS BÁSICOS, MEDIANTE LA PROMOCIÓN DE LA VIVIENDA NUEVA O SU MEJORAMIENTO, EN PARTICULAR EN LAS REGIONES OAXAQUEÑAS CON MÁS REZAGO.	COMPONENTE:	484-ACCIONES DE GESTIÓN PARA LA AMPLIACIÓN Y MEJORAMIENTO DE LOS SERVICIOS DE AGUA POTABLE, DRENAJE Y SANEAMIENTO
ESTRATEGIA:	03-INCREMENTAR EL ACCESO A LOS SERVICIOS BÁSICOS EN LA VIVIENDA, PRINCIPALMENTE EN MATERIA DE AGUA POTABLE Y SANEAMIENTO, DE MANERA EFICIENTE Y CON RESPETO DEL MEDIO, SOBRE TODO EN LAS ZONAS DEL ESTADO CON MÁS CARENCIAS.	ACTIVIDAD:	2132-GESTIÓN ADMINISTRATIVA Y FINANCIERA
LÍNEAS DE ACCIÓN:	01-AMPLIAR LA COBERTURA E INFRAESTRUCTURA PARA LOS SERVICIOS BÁSICOS MEDIANTE ESQUEMAS DE COORDINACIÓN ENTRE LOS DIFERENTES ÁMBITOS DE GOBIERNO Y LA PARTICIPACIÓN SOCIAL.		
UE:	001-SERVICIOS DE AGUA POTABLE Y ALCANTARILLADO DE OAXACA		

ESTRUCTURA PROGRAMÁTICA							
PROGRAMA		SUBPROGRAMA		PROYECTO		OBRA/ACTIVIDAD	
146-AMPLIACIÓN Y MEJORAMIENTO DE LOS SERVICIOS DE AGUA POTABLE, DRENAJE Y SANEAMIENTO.		00--		000--		001-GESTIONES ADMINISTRATIVAS PARA LOS SERVICIOS DE AGUA POTABLE Y ALCANTARILLADO	
POBLACIÓN O ÁREA DE ENFOQUE POTENCIAL	ATRIBUTO DE LA POBLACIÓN O ÁREA DE ENFOQUE:	VIVIENDA HABITADA EN EL ESTADO DE OAXACA	HOMBRES:	538380	MUJERES:	588164	TOTAL: 1126544

PRESUPUESTO ANUAL							
Aprobado	Ampliación	Reducción	Modificado	EJERCIDO T1	EJERCIDO T2	EJERCIDO T3	EJERCIDO T4
240,429,994.98	26,065,789.12	12,811,741.04	253,684,043.06	56,784,467.74	80,504,792.96	71,528,996.53	0.00
TOTAL EJERCIDO AL TRIMESTRE VIGENTE							208,818,257.23

PRESUPUESTO TRIMESTRAL DE LA ACTIVIDAD					
Aprobado	Modificado	Comprometido	Devengado	Ejercido	% de Ejercido Vs. Modificado
52,411,685.37	71,920,064.28	71,595,804.25	71,528,996.53	71,528,996.53	99.46

DATOS DEL INDICADOR					
Nombre :	PORCENTAJE DE GESTIONES ADMINISTRATIVAS Y FINANCIERAS REALIZADAS			Número de indicador :	2588
Definición :	MIDE EL PORCENTAJE DE GESTIONES ADMINISTRATIVAS Y FINANCIERAS REALIZADAS, RESPECTO A LO PROGRAMADO				
Método de Cálculo :	(NÚMERO DE GESTIONES ADMINISTRATIVAS Y FINANCIERAS REALIZADAS / NÚMERO DE GESTIONES ADMINISTRATIVAS Y FINANCIERAS PROGRAMADAS A REALIZAR)*100				
Tipo	Dimensión	Frecuencia de Medición	Forma de cálculo del indicador	Tipo de Valor	Sentido Esperado
GESTIÓN	EFICACIA	TRIMESTRAL	PORCENTAJE	FLUJO	ASCENDENTE
MEDIOS DE VERIFICACIÓN / FUENTE INFORMACIÓN			SUPUESTO		
REPORTE DE AVANCE DE GESTION TRIMESTRAL			LAS CONDICIONES ECONOMICAS, SOCIALES, AMBIENTALES Y SE SALUD SE MANTIENEN ESTABLES		

DATOS DE LA META							
Definición de la variable Meta:	1 - NÚMERO DE GESTIONES ADMINISTRATIVAS Y FINANCIERAS REALIZADAS						
Unidad de medida:	25 - NÚMERO						
LÍNEA BASE			VALOR PROGRAMADO ANUAL				
AÑO	2020	VALOR	4,500,000.00	AÑO	2022	VALOR	5,747,792.44

AVANCE TRIMESTRAL OBRA/ACTIVIDAD						
METAS	1er.TRIMESTRE	2o.TRIMESTRE	3er.TRIMESTRE	4o.TRIMESTRE	CUMPLIMIENTO DE METAS	
PROGRAMACIÓN INICIAL	1,444,793.38	1,328,116.76	1,471,462.63	1,503,419.67	T1+T2+T3+T4	5,747,792.44
PROGRAMACIÓN ACTUALIZADA	1,444,793.38	1,328,116.76	1,471,462.63		T1+T2+T3+T4	4,244,372.77
METAS ALCANZADAS	1,444,793.00	1,294,648.22	1,471,463.00	0.00	T1+T2+T3+T4	4,210,904.22
PORCENTAJE ALCANZADO TRIMESTRAL	100.00	97.48	100.00	0.00	PORCENTAJE ALCANZADO ANUAL	73.26

PORCENTAJE DE CUMPLIMIENTO ALCANZADO EN EL TRIMESTRE: 100.00 %

JEFE ADMINISTRATIVO
C. RAÚL JOSAFAT CORTÉS AGÜERO
JEFE DE LA UNIDAD ADMINISTRATIVA

TITULAR DE LA DEPENDENCIA/ENTIDAD
LIC. REYNALDO CUAUHEMOC HERNÁNDEZ CUEVAS
DIRECTOR GENERAL

REPORTE DE AVANCE DE GESTIÓN

UR 539 - SERVICIOS DE AGUA POTABLE Y ALCANTARILLADO DE OAXACA

TERCER TRIMESTRE 2022



ALINEACIÓN PED:

ESTRATEGIA: 03-INCREMENTAR EL ACCESO A LOS SERVICIOS BÁSICOS EN LA VIVIENDA, PRINCIPALMENTE EN MATERIA DE AGUA POTABLE Y SANEAMIENTO, DE MANERA EFICIENTE Y CON RESPETO DEL MEDIO, SOBRE TODO EN LAS ZONAS DEL ESTADO CON MÁS CARENCIAS.

LÍNEAS DE ACCIÓN: 01-AMPLIAR LA COBERTURA E INFRAESTRUCTURA PARA LOS SERVICIOS BÁSICOS MEDIANTE ESQUEMAS DE COORDINACIÓN ENTRE LOS DIFERENTES ÁMBITOS DE GOBIERNO Y LA PARTICIPACIÓN SOCIAL.

UE: 002-SERVICIOS DE INFRAESTRUCTURA PARA AGUA POTABLE Y SANEAMIENTO

MATRIZ DE INDICADORES PARA RESULTADOS:

COMPONENTE: 484-ACCIONES DE GESTIÓN PARA LA AMPLIACIÓN Y MEJORAMIENTO DE LOS SERVICIOS DE AGUA POTABLE, DRENAJE Y SANEAMIENTO

ACTIVIDAD: 2131-PLANEACION Y PROYECTO REALIZADO

ESTRUCTURA PROGRAMATICA							
PROGRAMA		SUBPROGRAMA	PROYECTO			OBRA/ACTIVIDAD	
146-AMPLIACIÓN Y MEJORAMIENTO DE LOS SERVICIOS DE AGUA POTABLE, DRENAJE Y SANEAMIENTO.		00--	000--			002-PLANEACIÓN Y EJECUCIÓN DE LA INFRAESTRUCTURA PARA LOS SERVICIOS DE AGUA POTABLE Y ALCANTARILLADO	
POBLACIÓN O ÁREA DE ENFOQUE POTENCIAL	ATRIBUTO DE LA POBLACIÓN O ÁREA DE ENFOQUE:	VIVIENDA HABITADA EN EL ESTADO DE OAXACA	HOMBRES:	538380	MUJERES:	588164	TOTAL: 1126544

PRESUPUESTO ANUAL							
Aprobado	Ampliación	Reducción	Modificado	EJERCIDO T1	EJERCIDO T2	EJERCIDO T3	EJERCIDO T4
70,555,806.16	15,204,540.82	8,108,711.57	77,651,635.41	20,371,457.32	24,407,779.59	16,464,457.92	0.00
TOTAL EJERCIDO AL TRIMESTRE VIGENTE							61,243,694.83

PRESUPUESTO TRIMESTRAL DE LA ACTIVIDAD							
Aprobado	Modificado	Comprometido	Devengado	Ejercido	% de Ejercido Vs. Modificado		
15,283,206.42	16,752,097.30	16,461,615.90	16,464,457.92	16,464,457.92	98.28		

DATOS DEL INDICADOR							
Nombre :	PORCENTAJE DE PLANEACIONES Y PROYECTOS REALIZADOS			Número de indicador :	2587		
Definición :	MIDE EL PORCENTAJE DE PLANEACIONES Y PROYECTOS REALIZADOS, RESPECTO A LOS PROGRAMADOS						
Método de Cálculo :	(NÚMERO DE PLANEACIONES Y PROYECTOS REALIZADOS/NÚMERO DE PLANEACIONES Y PROYECTOS PROGRAMADOS A REALIZAR)*100						
Tipo	Dimensión	Frecuencia de Medición	Forma de cálculo del indicador	Tipo de Valor	Sentido Esperado		
GESTIÓN	EFICACIA	TRIMESTRAL	PORCENTAJE	FLUJO	ASCENDENTE		

MEDIOS DE VERIFICACIÓN / FUENTE INFORMACIÓN				SUPUESTO			
NO APLICA				ESTA UNIDAD EJECUTORA DE GASTO, NO GENERA UN PRODUCTO INSTITUCIONAL ALINEADO A ESTA ACTIVIDAD POR LO QUE EN EL EJERCICIO NO SE DESTINARÁ RECURSO			

DATOS DE LA META							
Definición de la variable Meta:	1 - NÚMERO DE PLANEACIONES Y PROYECTOS REALIZADOS						
Unidad de medida:	25 - NÚMERO						

LÍNEA BASE				VALOR PROGRAMADO ANUAL			
AÑO	2021	VALOR	0.00	AÑO	2022	VALOR	3.00

AVANCE TRIMESTRAL OBRA/ACTIVIDAD							
METAS	1er.TRIMESTRE	2o.TRIMESTRE	3er.TRIMESTRE	4o.TRIMESTRE	CUMPLIMIENTO DE METAS		
PROGRAMACIÓN INICIAL	0.00	1.00	1.00	1.00	T1+T2+T3+T4	3.00	
PROGRAMACIÓN ACTUALIZADA	0.00	1.00	1.00		T1+T2+T3+T4	2.00	
METAS ALCANZADAS PORCENTAJE ALCANZADO TRIMESTRAL	0.00	1.00	1.00	0.00	T1+T2+T3+T4	2.00	
	0.00	100.00	100.00	0.00	PORCENTAJE ALCANZADO ANUAL	66.67	

PORCENTAJE DE CUMPLIMIENTO ALCANZADO EN EL TRIMESTRE: 100.00 %

JEFE ADMINISTRATIVO
C. RAÚL JOSAFAT CORTÉS AGÜERO
JEFE DE LA UNIDAD ADMINISTRATIVA

TITULAR DE LA DEPENDENCIA/ENTIDAD
LIC. REYNALDO CUAUHEMOC HERNÁNDEZ CUEVAS
DIRECTOR GENERAL

REPORTE DE AVANCE DE GESTIÓN

UR 539 - SERVICIOS DE AGUA POTABLE Y ALCANTARILLADO DE OAXACA

TERCER TRIMESTRE 2022



Gobierno del Estado

ALINEACIÓN PED:

ESTRATEGIA: 03-INCREMENTAR EL ACCESO A LOS SERVICIOS BÁSICOS EN LA VIVIENDA, PRINCIPALMENTE EN MATERIA DE AGUA POTABLE Y SANEAMIENTO, DE MANERA EFICIENTE Y CON RESPETO DEL MEDIO, SOBRE TODO EN LAS ZONAS DEL ESTADO CON MÁS CARENCIAS.

LÍNEAS DE ACCIÓN: 01-AMPLIAR LA COBERTURA E INFRAESTRUCTURA PARA LOS SERVICIOS BÁSICOS MEDIANTE ESQUEMAS DE COORDINACIÓN ENTRE LOS DIFERENTES ÁMBITOS DE GOBIERNO Y LA PARTICIPACIÓN SOCIAL.

UE: 002-SERVICIOS DE INFRAESTRUCTURA PARA AGUA POTABLE Y SANEAMIENTO

MATRIZ DE INDICADORES PARA RESULTADOS:

COMPONENTE: 484-ACCIONES DE GESTIÓN PARA LA AMPLIACIÓN Y MEJORAMIENTO DE LOS SERVICIOS DE AGUA POTABLE, DRENAJE Y SANEAMIENTO

ACTIVIDAD: 2132-GESTIÓN ADMINISTRATIVA Y FINANCIERA

ESTRUCTURA PROGRAMÁTICA							
PROGRAMA		SUBPROGRAMA		PROYECTO		OBRA/ACTIVIDAD	
146-AMPLIACIÓN Y MEJORAMIENTO DE LOS SERVICIOS DE AGUA POTABLE, DRENAJE Y SANEAMIENTO.		00--		000--		003-SUPERVISIÓN DE LA OBRA PÚBLICA 2.5%	
POBLACIÓN O ÁREA DE ENFOQUE POTENCIAL	ATRIBUTO DE LA POBLACIÓN O ÁREA DE ENFOQUE:	VIVIENDA HABITADA EN EL ESTADO DE OAXACA	HOMBRES:	538380	MUJERES:	588164	TOTAL: 1126544

PRESUPUESTO ANUAL							
Aprobado	Ampliación	Reducción	Modificado	EJERCIDO T1	EJERCIDO T2	EJERCIDO T3	EJERCIDO T4
0.00	0.00	0.00	0.00	0.00	0.00	0.00	0.00
TOTAL EJERCIDO AL TRIMESTRE VIGENTE							0.00

PRESUPUESTO TRIMESTRAL DE LA ACTIVIDAD							
Aprobado	Modificado	Comprometido	Devengado	Ejercido	% de Ejercido Vs. Modificado		
0.00	0.00	0.00	0.00	0.00	nan		

DATOS DEL INDICADOR							
Nombre :	PORCENTAJE DE GESTIONES ADMINISTRATIVAS Y FINANCIERAS REALIZADAS			Número de indicador :	2588		
Definición :	MIDE EL PORCENTAJE DE GESTIONES ADMINISTRATIVAS Y FINANCIERAS REALIZADAS, RESPECTO A LO PROGRAMADO						
Método de Cálculo :	(NÚMERO DE GESTIONES ADMINISTRATIVAS Y FINANCIERAS REALIZADAS / NÚMERO DE GESTIONES ADMINISTRATIVAS Y FINANCIERAS PROGRAMADAS A REALIZAR)*100						

Tipo	Dimensión	Frecuencia de Medición	Forma de cálculo del indicador	Tipo de Valor	Sentido Esperado
GESTIÓN	EFICACIA	TRIMESTRAL	PORCENTAJE	FLUJO	ASCENDENTE
MEDIOS DE VERIFICACIÓN / FUENTE INFORMACIÓN			SUPUESTO		
REPORTE DE AVANCE DE GESTIÓN TRIMESTRAL			LAS CONDICIONES ECONÓMICAS, SOCIALES, AMBIENTALES Y SE SALUD SE MANTIENEN ESTABLES		

DATOS DE LA META							
Definición de la variable Meta:	1 - NÚMERO DE GESTIONES ADMINISTRATIVAS Y FINANCIERAS REALIZADAS						
Unidad de medida:	25 - NÚMERO						

LÍNEA BASE				VALOR PROGRAMADO ANUAL			
AÑO	2020	VALOR	4,500,000.00	AÑO	2022	VALOR	3.00

AVANCE TRIMESTRAL OBRA/ACTIVIDAD							
METAS	1er.TRIMESTRE	2o.TRIMESTRE	3er.TRIMESTRE	4o.TRIMESTRE	CUMPLIMIENTO DE METAS		
PROGRAMACIÓN INICIAL	0.00	1.00	1.00	1.00	T1+T2+T3+T4	3.00	
PROGRAMACIÓN ACTUALIZADA	0.00	1.00	1.00		T1+T2+T3+T4	2.00	
METAS ALCANZADAS	0.00	1.00	1.00	0.00	T1+T2+T3+T4	2.00	
PORCENTAJE ALCANZADO TRIMESTRAL	0.00	100.00	100.00	0.00	PORCENTAJE ALCANZADO ANUAL	66.67	

PORCENTAJE DE CUMPLIMIENTO ALCANZADO EN EL TRIMESTRE: 100.00 %

JEFE ADMINISTRATIVO
C. RAÚL JOSAFAT CORTÉS AGÜERO
JEFE DE LA UNIDAD ADMINISTRATIVA

TITULAR DE LA DEPENDENCIA/ENTIDAD
LIC. REYNALDO CUAUHEMOC HERNÁNDEZ CUEVAS
DIRECTOR GENERAL

REPORTE DE AVANCE DE GESTIÓN

UR 539 - SERVICIOS DE AGUA POTABLE Y ALCANTARILLADO DE OAXACA

TERCER TRIMESTRE 2022



ALINEACIÓN PED:

ESTRATEGIA: 03-INCREMENTAR EL ACCESO A LOS SERVICIOS BÁSICOS EN LA VIVIENDA, PRINCIPALMENTE EN MATERIA DE AGUA POTABLE Y SANEAMIENTO, DE MANERA EFICIENTE Y CON RESPETO DEL MEDIO, SOBRE TODO EN LAS ZONAS DEL ESTADO CON MÁS CARENCIAS.

LÍNEAS DE ACCIÓN: 03-GARANTIZAR EL SUMINISTRO DE AGUA POTABLE A LA POBLACIÓN A TRAVÉS DE LA IMPLEMENTACIÓN DE PROGRAMAS DE INFRAESTRUCTURA PARA AGUA POTABLE, QUE PERMITAN CONSTRUIR, AMPLIAR, REHABILITAR, MODERNIZAR, EQUIPAR Y MEJORAR LA INFRAESTRUCTURA HÍDRICA NECESARIA PARA ABATIR LOS REZAGOS EN LA COBERTURA DE LOS SERVICIOS EN LAS ZONAS RURALES Y URBANAS.

UE: 002-SERVICIOS DE INFRAESTRUCTURA PARA AGUA POTABLE Y SANEAMIENTO

MATRIZ DE INDICADORES PARA RESULTADOS:

COMPONENTE: 308-SERVICIO DE AGUA POTABLE OTORGADO

ACTIVIDAD: 1318-PAGAR EL DERECHO POR EL USO Y EXPLOTACIÓN DE AGUAS NACIONALES

ESTRUCTURA PROGRAMÁTICA							
PROGRAMA		SUBPROGRAMA		PROYECTO		OBRA/ACTIVIDAD	
146-AMPLIACIÓN Y MEJORAMIENTO DE LOS SERVICIOS DE AGUA POTABLE, DRENAJE Y SANEAMIENTO.		01-OTORGAMIENTO DE SERVICIO DE AGUA POTABLE		002-PAGO DE DERECHOS POR EL USO Y EXPLOTACION DE AGUAS NACIONALES 2021 (TERCER Y CUARTO TRIMESTRE)		001-PAGO DE DERECHOS POR EL USO Y EXPLOTACION DE AGUAS NACIONALES 2021 (TERCER Y CUARTO TRIMESTRE)	
POBLACIÓN O ÁREA DE ENFOQUE POTENCIAL	ATRIBUTO DE LA POBLACIÓN O ÁREA DE ENFOQUE:	VIVIENDA HABITADA EN EL ESTADO DE OAXACA		HOMBRES:	538380	MUJERES:	588164
				TOTAL:		1126544	

PRESUPUESTO ANUAL							
Aprobado	Ampliación	Reducción	Modificado	EJERCIDO T1	EJERCIDO T2	EJERCIDO T3	EJERCIDO T4
0.00	5,469,664.00	1,376.00	5,468,288.00	0.00	0.00	5,468,288.00	0.00
						TOTAL EJERCIDO AL TRIMESTRE VIGENTE	
						5,468,288.00	

PRESUPUESTO TRIMESTRAL DE LA ACTIVIDAD							
Aprobado	Modificado	Comprometido	Devengado	Ejercido	% de Ejercido Vs. Modificado		
0.00	5,468,288.00	5,468,288.00	5,468,288.00	5,468,288.00	100.00		

DATOS DEL INDICADOR							
Nombre :	PORCENTAJE DE PAGOS REALIZADOS POR EL USO Y EXPLOTACIÓN DE AGUAS NACIONALES A FAVOR DEL ORGANISMO OPERADOR SAPAO			Número de indicador :	2254		
Definición :	MIDE EL PORCENTAJE DE PAGOS REALIZADOS POR EL USO Y EXPLOTACIÓN DE AGUAS NACIONALES A FAVOR DEL ORGANISMO OPERADOR SAPAO RESPECTO A LO AGENDADO						
Método de Cálculo :	(NÚMERO DE PAGOS REALIZADOS POR EL USO Y EXPLOTACIÓN DE AGUAS NACIONALES A FAVOR DEL ORGANISMO OPERADOR SAPAO/NÚMERO DE PAGOS AGENDADOS POR EL USO Y EXPLOTACIÓN DE AGUAS NACIONALES A FAVOR DEL ORGANISMO OPERADOR SAPAO)*100						
Tipo	Dimensión	Frecuencia de Medición	Forma de cálculo del indicador	Tipo de Valor	Sentido Esperado		
GESTIÓN	EFICACIA	TRIMESTRAL	PORCENTAJE	ACUMULADO	ASCENDENTE		

MEDIOS DE VERIFICACIÓN / FUENTE INFORMACIÓN				SUPUESTO			
REPORTE DE AVANCE DE GESTION TRIMESTRAL				LAS CONDICIONES SOCIALES, ECONOMICAS, AMBIENTALES Y DE SALUD SE MANTIENEN ESTABLES			

DATOS DE LA META							
Definición de la variable Meta:	1 - NÚMERO DE PAGOS REALIZADOS POR EL USO Y EXPLOTACIÓN DE AGUAS NACIONALES A FAVOR DEL ORGANISMO OPERADOR SAPAO						
Unidad de medida:	25 - NÚMERO						

LÍNEA BASE				VALOR PROGRAMADO ANUAL			
AÑO	2020	VALOR	4.00	AÑO	2022	VALOR	1.00

AVANCE TRIMESTRAL OBRA/ACTIVIDAD							
METAS	1er.TRIMESTRE	2o.TRIMESTRE	3er.TRIMESTRE	4o.TRIMESTRE	CUMPLIMIENTO DE METAS		
PROGRAMACIÓN INICIAL	0.00	0.00	1.00	0.00	T1+T2+T3+T4	1.00	
PROGRAMACIÓN ACTUALIZADA	0.00	0.00	1.00		T1+T2+T3+T4	1.00	
METAS ALCANZADAS	0.00	0.00	1.00	0.00	T1+T2+T3+T4	1.00	
PORCENTAJE ALCANZADO TRIMESTRAL	0.00	0.00	100.00	0.00	PORCENTAJE ALCANZADO ANUAL	100.00	

PORCENTAJE DE CUMPLIMIENTO ALCANZADO EN EL TRIMESTRE: 100.00 %

JEFE ADMINISTRATIVO
C. RAÚL JOSAFAT CORTÉS AGÜERO
JEFE DE LA UNIDAD ADMINISTRATIVA

TITULAR DE LA DEPENDENCIA/ENTIDAD
LIC. REYNALDO CUAUHEMOC HERNÁNDEZ CUEVAS
DIRECTOR GENERAL

REPORTE DE AVANCE DE GESTIÓN

UR 539 - SERVICIOS DE AGUA POTABLE Y ALCANTARILLADO DE OAXACA

TERCER TRIMESTRE 2022



UE: 002-SERVICIOS DE INFRAESTRUCTURA PARA AGUA POTABLE Y SANEAMIENTO

ESTRUCTURA PROGRAMATICA							
PROGRAMA		SUBPROGRAMA		PROYECTO		OBRA/ACTIVIDAD	
146-AMPLIACIÓN Y MEJORAMIENTO DE LOS SERVICIOS DE AGUA POTABLE, DRENAJE Y SANEAMIENTO.		01-OTORGAMIENTO DE SERVICIO DE AGUA POTABLE		006-PAGO DE DERECHOS POR EL USO Y EXPLOTACIÓN DE AGUAS NACIONALES		001-PAGO DE DERECHOS POR EL USO Y EXPLOTACIÓN DE AGUAS NACIONALES 1ER SEMESTRE 2022	
POBLACIÓN O ÁREA DE ENFOQUE POTENCIAL	ATRIBUTO DE LA POBLACIÓN O ÁREA DE ENFOQUE:	VIVIENDA HABITADA EN EL ESTADO DE OAXACA		HOMBRES:	538380	MUJERES:	588164
				TOTAL:	1126544		
PRESUPUESTO ANUAL							
Aprobado	Ampliación	Reducción	Modificado	EJERCIDO T1		EJERCIDO T2	
0.00	5,854,306.00	0.00	5,854,306.00	0.00		0.00	
				EJERCIDO T3		EJERCIDO T4	
				5,474,613.00		0.00	
				TOTAL EJERCIDO AL TRIMESTRE VIGENTE			
				5,474,613.00			
PRESUPUESTO TRIMESTRAL DE LA ACTIVIDAD							
Aprobado		Modificado		Comprometido		Devengado	
0.00		5,474,613.00		5,474,613.00		5,474,613.00	
				Ejercido		% de Ejercido Vs. Modificado	
				5,474,613.00		100.00	
DATOS DEL INDICADOR							
Nombre :	PORCENTAJE DE PAGOS REALIZADOS POR EL USO Y EXPLOTACION DE AGUAS NACIONALES A FAVOR DEL ORGANISMO OPERADOR SAPAO			Número de indicador :	2254		
Definición :	MIDE EL PORCENTAJE DE PAGOS REALIZADOS POR EL USO Y EXPLOTACIÓN DE AGUAS NACIONALES A FAVOR DEL ORGANISMO OPERADOR SAPAO RESPECTO A LO AGENDADO						
Método de Cálculo :	(NÚMERO DE PAGOS REALIZADOS POR EL USO Y EXPLOTACIÓN DE AGUAS NACIONALES A FAVOR DEL ORGANISMO OPERADOR SAPAO)/NÚMERO DE PAGOS AGENDADOS POR EL USO Y EXPLOTACIÓN DE AGUAS NACIONALES A FAVOR DEL ORGANISMO OPERADOR SAPAO)*100						
Tipo	Dimensión	Frecuencia de Medición		Forma de cálculo del indicador		Tipo de Valor	Sentido Esperado
GESTIÓN	EFICACIA	TRIMESTRAL		PORCENTAJE		ACUMULADO	ASCENDENTE
MEDIOS DE VERIFICACIÓN / FUENTE INFORMACIÓN				SUPUESTO			
REPORTE DE AVANCE DE GESTION TRIMESTRAL				LAS CONDICIONES SOCIALES, ECONOMICAS, AMBIENTALES Y DE SALUD SE MANTIENEN ESTABLES			
DATOS DE LA META							
Definición de la variable Meta:	1 - NÚMERO DE PAGOS REALIZADOS POR EL USO Y EXPLOTACIÓN DE AGUAS NACIONALES A FAVOR DEL ORGANISMO OPERADOR SAPAO						
Unidad de medida:	25 - NÚMERO						
LÍNEA BASE				VALOR PROGRAMADO ANUAL			
AÑO	2020	VALOR	4.00	AÑO	2022	VALOR	1.00
AVANCE TRIMESTRAL OBRA/ACTIVIDAD							
METAS	1er.TRIMESTRE	2o.TRIMESTRE	3er.TRIMESTRE	4o.TRIMESTRE	CUMPLIMIENTO DE METAS		
PROGRAMACIÓN INICIAL	0.00	0.00	1.00	0.00	T1+T2+T3+T4		1.00
PROGRAMACIÓN ACTUALIZADA	0.00	0.00	1.00		T1+T2+T3+T4		1.00
METAS ALCANZADAS	0.00	0.00	1.00	0.00	T1+T2+T3+T4		1.00
PORCENTAJE ALCANZADO TRIMESTRAL	0.00	0.00	100.00	0.00	PORCENTAJE ALCANZADO ANUAL		100.00

PORCENTAJE DE CUMPLIMIENTO ALCANZADO EN EL TRIMESTRE: 100.00 %

JEFE ADMINISTRATIVO
C. RAÚL JOSAFAT CORTÉS AGÜERO
JEFE DE LA UNIDAD ADMINISTRATIVA

TITULAR DE LA DEPENDENCIA/ENTIDAD
LIC. REYNALDO CUAUHEMOC HERNÁNDEZ CUEVAS
DIRECTOR GENERAL

REPORTE DE AVANCE DE GESTIÓN

UR 539 - SERVICIOS DE AGUA POTABLE Y ALCANTARILLADO DE OAXACA

TERCER TRIMESTRE 2022



ALINEACIÓN PED:

ESTRATEGIA: 03-INCREMENTAR EL ACCESO A LOS SERVICIOS BÁSICOS EN LA VIVIENDA, PRINCIPALMENTE EN MATERIA DE AGUA POTABLE Y SANEAMIENTO, DE MANERA EFICIENTE Y CON RESPETO DEL MEDIO, SOBRE TODO EN LAS ZONAS DEL ESTADO CON MÁS CARENCIAS.

LÍNEAS DE ACCIÓN: 03-GARANTIZAR EL SUMINISTRO DE AGUA POTABLE A LA POBLACIÓN A TRAVÉS DE LA IMPLEMENTACIÓN DE PROGRAMAS DE INFRAESTRUCTURA PARA AGUA POTABLE, QUE PERMITAN CONSTRUIR, AMPLIAR, REHABILITAR, MODERNIZAR, EQUIPAR Y MEJORAR LA INFRAESTRUCTURA HÍDRICA NECESARIA PARA ABATIR LOS REZAGOS EN LA COBERTURA DE LOS SERVICIOS EN LAS ZONAS RURALES Y URBANAS.

UE: 002-SERVICIOS DE INFRAESTRUCTURA PARA AGUA POTABLE Y SANEAMIENTO

MATRIZ DE INDICADORES PARA RESULTADOS:

COMPONENTE: 308-SERVICIO DE AGUA POTABLE OTORGADO

ACTIVIDAD: 1270-REHABILITAR INFRAESTRUCTURA HÍDRICA

ESTRUCTURA PROGRAMÁTICA										
PROGRAMA		SUBPROGRAMA		PROYECTO			OBRA/ACTIVIDAD			
146-AMPLIACIÓN Y MEJORAMIENTO DE LOS SERVICIOS DE AGUA POTABLE, DRENAJE Y SANEAMIENTO.		01-OTORGAMIENTO DE SERVICIO DE AGUA POTABLE		004-REHABILITACIÓN DE LÍNEA DE CONDUCCIÓN DE AGUA POTABLE PARA LA INTERCONEXIÓN DE LOS TANQUES DE DISTRIBUCIÓN DE SAN AGUSTÍN ETLA			001-REHABILITACIÓN DE LÍNEA DE CONDUCCIÓN DE AGUA POTABLE PARA LA INTERCONEXIÓN DE LOS TANQUES DE DISTRIBUCIÓN DE SAN AGUSTÍN ETLA			
POBLACIÓN O ÁREA DE ENFOQUE POTENCIAL	ATRIBUTO DE LA POBLACIÓN O ÁREA DE ENFOQUE:	VIVIENDA HABITADA EN EL ESTADO DE OAXACA		HOMBRES:	538380	MUJERES:	588164	TOTAL:	1126544	
PRESUPUESTO ANUAL										
Aprobado	Ampliación	Reducción	Modificado	EJERCIDO T1		EJERCIDO T2		EJERCIDO T3		
0.00	499,558.59	0.00	499,558.59	0.00		0.00		0.00		
TOTAL EJERCIDO AL TRIMESTRE VIGENTE									0.00	
PRESUPUESTO TRIMESTRAL DE LA ACTIVIDAD										
Aprobado		Modificado		Comprometido		Devengado		Ejercido		
0.00		0.00		499,378.13		0.00		0.00		
DATOS DEL INDICADOR										
Nombre :	PORCENTAJE DE METROS LINEALES DE OBRA DE INFRAESTRUCTURA HÍDRICA REHABILITADOS				Número de indicador :	2299				
Definición :	MIDE EL PORCENTAJE DE METROS LINEALES DE OBRA DE INFRAESTRUCTURA HÍDRICA REHABILITADOS RESPECTO A LO PROGRAMADO									
Método de Cálculo :	(METROS LINEALES DE INFRAESTRUCTURA HÍDRICA REHABILITADOS / METROS LINEALES DE OBRA DE INFRAESTRUCTURA HÍDRICA PROGRAMADOS A REHABILITAR) *100									
Tipo	Dimensión		Frecuencia de Medición		Forma de cálculo del indicador		Tipo de Valor		Sentido Esperado	
GESTIÓN	EFICACIA		TRIMESTRAL		PORCENTAJE		ACUMULADO		ASCENDENTE	
MEDIOS DE VERIFICACIÓN / FUENTE INFORMACIÓN					SUPUESTO					
NO APLICA					ESTA UNIDAD EJECUTORA DE GASTO, NO GENERA UN PRODUCTO INSTITUCIONAL ALINEADO A ESTA ACTIVIDAD POR LO QUE EN EL EJERCICIO NO SE DESTINARÁ RECURSO					
DATOS DE LA META										
Definición de la variable Meta:	1 - METROS LINEALES DE OBRA DE INFRAESTRUCTURA HÍDRICA REHABILITADOS									
Unidad de medida:	5 - METRO									
LÍNEA BASE					VALOR PROGRAMADO ANUAL					
AÑO	2020		VALOR	800.00		AÑO	2022		VALOR	78.00
AVANCE TRIMESTRAL OBRA/ACTIVIDAD										
METAS	1er.TRIMESTRE		2o.TRIMESTRE		3er.TRIMESTRE		4o.TRIMESTRE		CUMPLIMIENTO DE METAS	
PROGRAMACIÓN INICIAL	0.00	0.00	78.00		0.00		0.00		T1+T2+T3+T4	78.00
PROGRAMACIÓN ACTUALIZADA	0.00	0.00	78.00		0.00		0.00		T1+T2+T3+T4	78.00
METAS ALCANZADAS	0.00	0.00	0.00		0.00		0.00		T1+T2+T3+T4	0.00
PORCENTAJE ALCANZADO TRIMESTRAL	0.00	0.00	0.00		0.00		0.00		PORCENTAJE ALCANZADO ANUAL	0.00

PORCENTAJE DE CUMPLIMIENTO ALCANZADO EN EL TRIMESTRE: 0.00 %

JEFE ADMINISTRATIVO
C. RAÚL JOSAFAT CORTÉS AGÜERO
JEFE DE LA UNIDAD ADMINISTRATIVA

TITULAR DE LA DEPENDENCIA/ENTIDAD
LIC. REYNALDO CUAUHEMOC HERNÁNDEZ CUEVAS
DIRECTOR GENERAL

REPORTE DE AVANCE DE GESTIÓN

UR 539 - SERVICIOS DE AGUA POTABLE Y ALCANTARILLADO DE OAXACA

TERCER TRIMESTRE 2022



ALINEACIÓN PED:

ESTRATEGIA: 03-INCREMENTAR EL ACCESO A LOS SERVICIOS BÁSICOS EN LA VIVIENDA, PRINCIPALMENTE EN MATERIA DE AGUA POTABLE Y SANEAMIENTO, DE MANERA EFICIENTE Y CON RESPETO DEL MEDIO, SOBRE TODO EN LAS ZONAS DEL ESTADO CON MÁS CARENCIAS.

LÍNEAS DE ACCIÓN: 03-GARANTIZAR EL SUMINISTRO DE AGUA POTABLE A LA POBLACIÓN A TRAVÉS DE LA IMPLEMENTACIÓN DE PROGRAMAS DE INFRAESTRUCTURA PARA AGUA POTABLE, QUE PERMITAN CONSTRUIR, AMPLIAR, REHABILITAR, MODERNIZAR, EQUIPAR Y MEJORAR LA INFRAESTRUCTURA HÍDRICA NECESARIA PARA ABATIR LOS REZAGOS EN LA COBERTURA DE LOS SERVICIOS EN LAS ZONAS RURALES Y URBANAS.

UE: 002-SERVICIOS DE INFRAESTRUCTURA PARA AGUA POTABLE Y SANEAMIENTO

MATRIZ DE INDICADORES PARA RESULTADOS:

COMPONENTE: 308-SERVICIO DE AGUA POTABLE OTORGADO

ACTIVIDAD: 2349-REALIZAR MANTENIMIENTO A INFRAESTRUCTURA HÍDRICA

ESTRUCTURA PROGRAMATICA							
PROGRAMA		SUBPROGRAMA		PROYECTO		OBRA/ACTIVIDAD	
146-AMPLIACIÓN Y MEJORAMIENTO DE LOS SERVICIOS DE AGUA POTABLE, DRENAJE Y SANEAMIENTO.		01-OTORGAMIENTO DE SERVICIO DE AGUA POTABLE		003-PROGRAMA DE MANTENIMIENTO DE CORRECTIVO DEL SISTEMA DE AGUA POTABLE EN EL MUNICIPIO DE OAXACA DE JUAREZ		001-PROGRAMA DE MANTENIMIENTO DE CORRECTIVO DEL SISTEMA DE AGUA POTABLE EN EL MUNICIPIO DE OAXACA DE JUAREZ	
POBLACIÓN O ÁREA DE ENFOQUE POTENCIAL	ATRIBUTO DE LA POBLACIÓN O ÁREA DE ENFOQUE:	VIVIENDA HABITADA EN EL ESTADO DE OAXACA		HOMBRES:	538380	MUJERES:	588164
						TOTAL:	1126544

PRESUPUESTO ANUAL								
Aprobado	Ampliación	Reducción	Modificado	EJERCIDO T1		EJERCIDO T2		
0.00	1,798,579.93	0.00	1,798,579.93	0.00		0.00		
				EJERCIDO T3		EJERCIDO T4		
				0.00		0.00		
TOTAL EJERCIDO AL TRIMESTRE VIGENTE								0.00

PRESUPUESTO TRIMESTRAL DE LA ACTIVIDAD							
Aprobado		Modificado		Comprometido		Devengado	
0.00		0.00		1,798,359.02		0.00	
				Ejercido		% de Ejercido Vs. Modificado	
				0.00		nan	

DATOS DEL INDICADOR							
Nombre :				PORCENTAJE DE OBRAS DE MANTENIMIENTO A INFRAESTRUCTURA DE AGUA POTABLE		Número de indicador :	
Definición :				MIDE EL PORCENTAJE DE OBRAS DE MANTENIMIENTO A INFRAESTRUCTURA DE AGUA POTABLE, RESPECTO A LAS OBRAS PROGRAMADAS			
Método de Cálculo :				(NUMERO DE OBRAS DE MANTENIMIENTO A INFRAESTRUCTURA REALIZADAS / NUMERO DE OBRAS DE MANTENIMIENTO A INFRAESTRUCTURA PROGRAMADAS)*100			
Tipo		Dimensión		Frecuencia de Medición		Forma de cálculo del indicador	
GESTIÓN		EFICACIA		TRIMESTRAL		PORCENTAJE	
				Tipo de Valor		Sentido Esperado	
				FLUJO		ASCENDENTE	

MEDIOS DE VERIFICACIÓN / FUENTE INFORMACIÓN				SUPUESTO			

DATOS DE LA META							
Definición de la variable Meta:		1 - NÚMERO DE OBRAS DE MANTENIMIENTO A INFRAESTRUCTURA DE AGUA POTABLE					
Unidad de medida:		25 - NÚMERO					

LÍNEA BASE				VALOR PROGRAMADO ANUAL			
AÑO	VALOR	0.00	AÑO	2022	VALOR	3.00	

AVANCE TRIMESTRAL OBRA/ACTIVIDAD							
METAS	1er.TRIMESTRE	2o.TRIMESTRE	3er.TRIMESTRE	4o.TRIMESTRE	CUMPLIMIENTO DE METAS		
PROGRAMACIÓN INICIAL	0.00	0.00	3.00	0.00	T1+T2+T3+T4	3.00	
PROGRAMACIÓN ACTUALIZADA	0.00	0.00	3.00		T1+T2+T3+T4	3.00	
METAS ALCANZADAS	0.00	0.00	1.00	0.00	T1+T2+T3+T4	1.00	
PORCENTAJE ALCANZADO TRIMESTRAL	0.00	0.00	33.33	0.00	PORCENTAJE ALCANZADO ANUAL	33.33	

PORCENTAJE DE CUMPLIMIENTO ALCANZADO EN EL TRIMESTRE: 33.33 %

JEFE ADMINISTRATIVO
C. RAÚL JOSAFAT CORTÉS AGÜERO
JEFE DE LA UNIDAD ADMINISTRATIVA

TITULAR DE LA DEPENDENCIA/ENTIDAD
LIC. REYNALDO CUAUHEMOC HERNÁNDEZ CUEVAS
DIRECTOR GENERAL

REPORTE DE AVANCE DE GESTIÓN

UR 539 - SERVICIOS DE AGUA POTABLE Y ALCANTARILLADO DE OAXACA

TERCER TRIMESTRE 2022



ALINEACIÓN PED:

ESTRATEGIA: 03-INCREMENTAR EL ACCESO A LOS SERVICIOS BÁSICOS EN LA VIVIENDA, PRINCIPALMENTE EN MATERIA DE AGUA POTABLE Y SANEAMIENTO, DE MANERA EFICIENTE Y CON RESPETO DEL MEDIO, SOBRE TODO EN LAS ZONAS DEL ESTADO CON MÁS CARENCIAS.

LÍNEAS DE ACCIÓN: 03-GARANTIZAR EL SUMINISTRO DE AGUA POTABLE A LA POBLACIÓN A TRAVÉS DE LA IMPLEMENTACIÓN DE PROGRAMAS DE INFRAESTRUCTURA PARA AGUA POTABLE, QUE PERMITAN CONSTRUIR, AMPLIAR, REHABILITAR, MODERNIZAR, EQUIPAR Y MEJORAR LA INFRAESTRUCTURA HÍDRICA NECESARIA PARA ABATIR LOS REZAGOS EN LA COBERTURA DE LOS SERVICIOS EN LAS ZONAS RURALES Y URBANAS.

UE: 002-SERVICIOS DE INFRAESTRUCTURA PARA AGUA POTABLE Y SANEAMIENTO

MATRIZ DE INDICADORES PARA RESULTADOS:

COMPONENTE: 308-SERVICIO DE AGUA POTABLE OTORGADO

ACTIVIDAD: 1270-REHABILITAR INFRAESTRUCTURA HÍDRICA

ESTRUCTURA PROGRAMÁTICA								
PROGRAMA		SUBPROGRAMA		PROYECTO			OBRA/ACTIVIDAD	
146-AMPLIACIÓN Y MEJORAMIENTO DE LOS SERVICIOS DE AGUA POTABLE, DRENAJE Y SANEAMIENTO.		01-OTORGAMIENTO DE SERVICIO DE AGUA POTABLE		005-PROGRAMA DE REHABILITACIÓN Y EQUIPAMIENTO DE INFRAESTRUCTURA DE AGUA POTABLE EN EL MUNICIPIO DE OAXACA DE JUAREZ (1ª ETAPA)			001-REHABILITACION A CAMIONES TIPO CISTERNA PARA SUMINISTRO DE AGUA POTABLE EN EL MUNICIPIO DE OAXACA DE JUAREZ	
POBLACIÓN O ÁREA DE ENFOQUE POTENCIAL	ATRIBUTO DE LA POBLACIÓN O ÁREA DE ENFOQUE:	VIVIENDA HABITADA EN EL ESTADO DE OAXACA		HOMBRES:	538380	MUJERES:	588164	TOTAL:
								1126544

PRESUPUESTO ANUAL							
Aprobado	Ampliación	Reducción	Modificado	EJERCIDO T1		EJERCIDO T2	
0.00	999,999.98	0.00	999,999.98	0.00	0.00	0.00	0.00
TOTAL EJERCIDO AL TRIMESTRE VIGENTE							0.00

PRESUPUESTO TRIMESTRAL DE LA ACTIVIDAD							
Aprobado		Modificado		Comprometido		Devengado	
0.00		0.00		0.00		0.00	
							% de Ejercicio Vs. Modificado
							nan

DATOS DEL INDICADOR							
Nombre :	PORCENTAJE DE EQUIPOS PARA SUMINISTRO DE AGUA POTABLE REHABILITADOS			Número de indicador :	2856		
Definición :	MIDE EL PORCENTAJE DE EQUIPOS PARA SUMINISTRO DE AGUA POTABLE REHABILITADOS, RESPECTO A LOS PROGRAMADOS						
Método de Cálculo :	(NÚMERO DE EQUIPOS PARA SUMINISTRO DE AGUA POTABLE REHABILITADOS/NÚMERO DE EQUIPOS PARA SUMINISTRO DE AGUA POTABLE PROGRAMADOS A REHABILITAR)*100						
Tipo	Dimensión		Frecuencia de Medición		Forma de cálculo del indicador		Tipo de Valor
GESTIÓN	EFICACIA		TRIMESTRAL		PORCENTAJE		FLUJO
MEDIOS DE VERIFICACIÓN / FUENTE INFORMACIÓN				SUPUESTO			
NO APLICA				ESTA UNIDAD EJECUTORA DE GASTO, NO GENERA UN PRODUCTO INSTITUCIONAL ALINEADO A ESTA ACTIVIDAD POR LO QUE EN EL EJERCICIO NO SE DESTINARÁ RECURSO			

DATOS DE LA META								
Definición de la variable Meta:	1 - NÚMERO DE EQUIPOS PARA SUMINISTRO DE AGUA POTABLE REHABILITADOS							
Unidad de medida:	25 - NÚMERO							
LÍNEA BASE				VALOR PROGRAMADO ANUAL				
AÑO	VALOR			0.00	AÑO	2022	VALOR	10.00

AVANCE TRIMESTRAL OBRA/ACTIVIDAD								
METAS	1er.TRIMESTRE		2o.TRIMESTRE		3er.TRIMESTRE		4o.TRIMESTRE	
PROGRAMACIÓN INICIAL	0.00	0.00	0.00	10.00	0.00	0.00	T1+T2+T3+T4	10.00
PROGRAMACIÓN ACTUALIZADA	0.00	0.00	0.00	10.00	0.00	0.00	T1+T2+T3+T4	10.00
METAS ALCANZADAS	0.00	0.00	0.00	0.00	0.00	0.00	T1+T2+T3+T4	0.00
PORCENTAJE ALCANZADO TRIMESTRAL	0.00	0.00	0.00	0.00	0.00	0.00	PORCENTAJE ALCANZADO ANUAL	0.00

PORCENTAJE DE CUMPLIMIENTO ALCANZADO EN EL TRIMESTRE: 0.00 %

JEFE ADMINISTRATIVO
C. RAÚL JOSAFAT CORTÉS AGÜERO
JEFE DE LA UNIDAD ADMINISTRATIVA

TITULAR DE LA DEPENDENCIA/ENTIDAD
LIC. REYNALDO CUAUHEMOC HERNÁNDEZ CUEVAS
DIRECTOR GENERAL

REPORTE DE AVANCE DE GESTIÓN

UR 539 - SERVICIOS DE AGUA POTABLE Y ALCANTARILLADO DE OAXACA

TERCER TRIMESTRE 2022



UE: 002-SERVICIOS DE INFRAESTRUCTURA PARA AGUA POTABLE Y SANEAMIENTO

ESTRUCTURA PROGRAMATICA									
PROGRAMA		SUBPROGRAMA		PROYECTO			OBRA/ACTIVIDAD		
146-AMPLIACIÓN Y MEJORAMIENTO DE LOS SERVICIOS DE AGUA POTABLE, DRENAJE Y SANEAMIENTO.		01-OTORGAMIENTO DE SERVICIO DE AGUA POTABLE		005-PROGRAMA DE REHABILITACION Y EQUIPAMIENTO DE INFRAESTRUCTURA DE AGUA POTABLE EN EL MUNICIPIO DE OAXACA DE JUAREZ (1ª ETAPA)			002-REHABILITACION DE SISTEMAS DE BOMBEO PARA SUMINISTRO DE AGUA POTABLE EN EL MUNICIPIO DE OAXACA DE JUAREZ		
POBLACIÓN O ÁREA DE ENFOQUE POTENCIAL	ATRIBUTO DE LA POBLACIÓN O ÁREA DE ENFOQUE:	VIVIENDA HABITADA EN EL ESTADO DE OAXACA		HOMBRES:	538380	MUJERES:	588164	TOTAL:	1126544
PRESUPUESTO ANUAL									
Aprobado	Ampliación	Reducción	Modificado	EJERCIDO T1		EJERCIDO T2		EJERCIDO T3	
0.00	1,899,898.42	0.00	1,899,898.42	0.00		0.00		0.00	
TOTAL EJERCIDO AL TRIMESTRE VIGENTE								0.00	
PRESUPUESTO TRIMESTRAL DE LA ACTIVIDAD									
Aprobado		Modificado		Comprometido		Devengado		Ejercido	
0.00		0.00		0.00		0.00		0.00	
DATOS DEL INDICADOR									
Nombre : PORCENTAJE DE SISTEMAS DE AGUA POTABLE REHABILITADO				Número de indicador : 2275					
Definición : MIDE EL PORCENTAJE DE SISTEMAS DE AGUA POTABLE REHABILITADO RESPECTO A LO PROGRAMADO									
Método de Cálculo : (NÚMERO DE SISTEMAS DE AGUA POTABLE REHABILITADOS / NÚMERO DE SISTEMAS DE AGUA POTABLE PROGRAMADOS A REHABILITAR) *100									
Tipo	Dimensión		Frecuencia de Medición		Forma de cálculo del indicador		Tipo de Valor		Sentido Esperado
GESTIÓN	EFICACIA		TRIMESTRAL		PORCENTAJE		ACUMULADO		ASCENDENTE
MEDIOS DE VERIFICACIÓN / FUENTE INFORMACIÓN					SUPUESTO				
NO APLICA					ESTA UNIDAD EJECUTORA DE GASTO, NO GENERA UN PRODUCTO INSTITUCIONAL ALINEADO A ESTA ACTIVIDAD POR LO QUE EN EL EJERCICIO NO SE DESTINARÁ RECURSO				
DATOS DE LA META									
Definición de la variable Meta:		1 - NÚMERO DE SISTEMAS DE AGUA POTABLE REHABILITADOS							
Unidad de medida:		25 - NÚMERO							
LÍNEA BASE					VALOR PROGRAMADO ANUAL				
AÑO	2020	VALOR	0.00		AÑO	2022	VALOR	1.00	
AVANCE TRIMESTRAL OBRA/ACTIVIDAD									
METAS	1er.TRIMESTRE		2o.TRIMESTRE		3er.TRIMESTRE		4o.TRIMESTRE		CUMPLIMIENTO DE METAS
PROGRAMACIÓN INICIAL	0.00	0.00	1.00		0.00		T1+T2+T3+T4		1.00
PROGRAMACIÓN ACTUALIZADA	0.00	0.00	1.00		0.00		T1+T2+T3+T4		1.00
METAS ALCANZADAS	0.00	0.00	0.00		0.00		T1+T2+T3+T4		0.00
PORCENTAJE ALCANZADO TRIMESTRAL	0.00	0.00	0.00		0.00		PORCENTAJE ALCANZADO ANUAL		0.00

PORCENTAJE DE CUMPLIMIENTO ALCANZADO EN EL TRIMESTRE: 0.00 %

JEFE ADMINISTRATIVO
C. RAÚL JOSAFAT CORTÉS AGÜERO
JEFE DE LA UNIDAD ADMINISTRATIVA

TITULAR DE LA DEPENDENCIA/ENTIDAD
LIC. REYNALDO CUAUHEMOC HERNÁNDEZ CUEVAS
DIRECTOR GENERAL

REPORTE DE AVANCE DE GESTIÓN

UR 539 - SERVICIOS DE AGUA POTABLE Y ALCANTARILLADO DE OAXACA

TERCER TRIMESTRE 2022



UE: 002-SERVICIOS DE INFRAESTRUCTURA PARA AGUA POTABLE Y SANEAMIENTO

ESTRUCTURA PROGRAMATICA									
PROGRAMA		SUBPROGRAMA		PROYECTO			OBRA/ACTIVIDAD		
146-AMPLIACIÓN Y MEJORAMIENTO DE LOS SERVICIOS DE AGUA POTABLE, DRENAJE Y SANEAMIENTO.		01-OTORGAMIENTO DE SERVICIO DE AGUA POTABLE		005-PROGRAMA DE REHABILITACION Y EQUIPAMIENTO DE INFRAESTRUCTURA DE AGUA POTABLE EN EL MUNICIPIO DE OAXACA DE JUAREZ (1ª ETAPA)			003-REHABILITACION A TANQUES DE ALMACENAMIENTO Y DISTRIBUCION (LAVADO DE TANQUES) PARA EL SUMINISTRO DE AGUA POTABLE EN EL MUNICIPIO DE OAXACA DE JUAREZ		
POBLACIÓN O ÁREA DE ENFOQUE POTENCIAL	ATRIBUTO DE LA POBLACIÓN O ÁREA DE ENFOQUE:	VIVIENDA HABITADA EN EL ESTADO DE OAXACA		HOMBRES:	538380	MUJERES:	588164	TOTAL:	1126544
PRESUPUESTO ANUAL									
Aprobado	Ampliación	Reducción	Modificado	EJERCIDO T1		EJERCIDO T2		EJERCIDO T3	
0.00	999,445.61	0.00	999,445.61	0.00		0.00		0.00	
TOTAL EJERCIDO AL TRIMESTRE VIGENTE									0.00
PRESUPUESTO TRIMESTRAL DE LA ACTIVIDAD									
Aprobado		Modificado		Comprometido		Devengado		Ejercido	
0.00		0.00		0.00		0.00		0.00	
% de Ejercido Vs. Modificado									
nan									
DATOS DEL INDICADOR									
Nombre : PORCENTAJE DE TANQUES DE ALMACENAMIENTO REHABILITADOS				Número de indicador : 2281					
Definición : MIDE EL PORCENTAJE DE TANQUES DE ALMACENAMIENTO REHABILITADOS RESPECTO A LO PROGRAMADO									
Método de Cálculo : (NÚMERO DE TANQUES DE ALMACENAMIENTO REHABILITADOS / NÚMERO DE TANQUES DE ALMACENAMIENTO PROGRAMADOS A REHABILITAR) *100									
Tipo	Dimensión		Frecuencia de Medición		Forma de cálculo del indicador		Tipo de Valor		Sentido Esperado
GESTIÓN	EFICACIA		TRIMESTRAL		PORCENTAJE		ACUMULADO		ASCENDENTE
MEDIOS DE VERIFICACIÓN / FUENTE INFORMACIÓN					SUPUESTO				
NO APLICA					ESTA UNIDAD EJECUTORA DE GASTO, NO GENERA UN PRODUCTO INSTITUCIONAL ALINEADO A ESTA ACTIVIDAD POR LO QUE EN EL EJERCICIO NO SE DESTINARÁ RECURSO				
DATOS DE LA META									
Definición de la variable Meta:		1 - NÚMERO DE TANQUES DE ALMACENAMIENTO REHABILITADOS							
Unidad de medida:		25 - NÚMERO							
LÍNEA BASE					VALOR PROGRAMADO ANUAL				
AÑO	2020	VALOR	0.00		AÑO	2022	VALOR	5.00	
AVANCE TRIMESTRAL OBRA/ACTIVIDAD									
METAS	1er.TRIMESTRE		2o.TRIMESTRE		3er.TRIMESTRE		4o.TRIMESTRE		CUMPLIMIENTO DE METAS
PROGRAMACIÓN INICIAL	0.00	0.00	5.00		5.00		0.00		T1+T2+T3+T4 5.00
PROGRAMACIÓN ACTUALIZADA	0.00	0.00	5.00		5.00		0.00		T1+T2+T3+T4 5.00
METAS ALCANZADAS	0.00	0.00	0.00		0.00		0.00		T1+T2+T3+T4 0.00
PORCENTAJE ALCANZADO TRIMESTRAL	0.00	0.00	0.00		0.00		0.00		PORCENTAJE ALCANZADO ANUAL 0.00

PORCENTAJE DE CUMPLIMIENTO ALCANZADO EN EL TRIMESTRE: 0.00 %

JEFE ADMINISTRATIVO
C. RAÚL JOSAFAT CORTÉS AGÜERO
JEFE DE LA UNIDAD ADMINISTRATIVA

TITULAR DE LA DEPENDENCIA/ENTIDAD
LIC. REYNALDO CUAUHEMOC HERNÁNDEZ CUEVAS
DIRECTOR GENERAL

REPORTE DE AVANCE DE GESTIÓN

UR 539 - SERVICIOS DE AGUA POTABLE Y ALCANTARILLADO DE OAXACA

TERCER TRIMESTRE 2022



ALINEACIÓN PED:

ESTRATEGIA: 03-INCREMENTAR EL ACCESO A LOS SERVICIOS BÁSICOS EN LA VIVIENDA, PRINCIPALMENTE EN MATERIA DE AGUA POTABLE Y SANEAMIENTO, DE MANERA EFICIENTE Y CON RESPETO DEL MEDIO, SOBRE TODO EN LAS ZONAS DEL ESTADO CON MÁS CARENCIAS.

LÍNEAS DE ACCIÓN: 01-AMPLIAR LA COBERTURA E INFRAESTRUCTURA PARA LOS SERVICIOS BÁSICOS MEDIANTE ESQUEMAS DE COORDINACIÓN ENTRE LOS DIFERENTES ÁMBITOS DE GOBIERNO Y LA PARTICIPACIÓN SOCIAL.

UE: 002-SERVICIOS DE INFRAESTRUCTURA PARA AGUA POTABLE Y SANEAMIENTO

MATRIZ DE INDICADORES PARA RESULTADOS:

COMPONENTE: 327-SERVICIO DE DRENAJE OTORGADO

ACTIVIDAD: 1329-REHABILITAR INDRAESTRUCTURA DE DRENAJE

ESTRUCTURA PROGRAMATICA								
PROGRAMA		SUBPROGRAMA		PROYECTO			OBRA/ACTIVIDAD	
146-AMPLIACIÓN Y MEJORAMIENTO DE LOS SERVICIOS DE AGUA POTABLE, DRENAJE Y SANEAMIENTO.		02-OTORGAMIENTO DE SERVICIO DE DRENAJE		002-REHABILITACION DE DRENAJE SANITARIO EN CALLES VICENTE GUERRERO, JORGE L. TAMAYO ESQUINA CON AV. UNIVERSIDAD, AGENCIA DE CANDIANI, OAXACA DE JUAREZ.			001-REHABILITACION DE DRENAJE SANITARIO EN CALLES VICENTE GUERRERO, JORGE L. TAMAYO ESQUINA CON AV. UNIVERSIDAD, AGENCIA DE CANDIANI, OAXACA DE JUAREZ.	
POBLACIÓN O ÁREA DE ENFOQUE POTENCIAL	ATRIBUTO DE LA POBLACIÓN O ÁREA DE ENFOQUE:	VIVIENDA HABITADA EN EL ESTADO DE OAXACA		HOMBRES:	538380	MUJERES:	588164	TOTAL: 1126544

PRESUPUESTO ANUAL								
Aprobado	Ampliación	Reducción	Modificado	EJERCIDO T1	EJERCIDO T2	EJERCIDO T3	EJERCIDO T4	
0.00	3,573,132.08	0.00	3,573,132.08	0.00	0.00	3,507,872.87	0.00	
						TOTAL EJERCIDO AL TRIMESTRE VIGENTE		3,507,872.87

PRESUPUESTO TRIMESTRAL DE LA ACTIVIDAD							
Aprobado	Modificado	Comprometido	Devengado	Ejercido	% de Ejercido Vs. Modificado		
0.00	3,573,132.08	3,558,857.96	3,507,872.87	3,507,872.87	98.17		

DATOS DEL INDICADOR							
Nombre :	PORCENTAJE DE METROS LINEALES DE OBRAS DE INFRAESTRUCTURA DE SANEAMIENTO REHABILITADOS			Número de indicador :	2222		
Definición :	MIDE EL PORCENTAJE DE METROS LINEALES DE OBRAS DE INFRAESTRUCTURA DE SANEAMIENTO REHABILITADOS RESPECTO A LO PROGRAMADO						
Método de Cálculo :	(METROS LINEALES DE OBRA DE INFRAESTRUCTURA DE SANEAMIENTO REHABILITADO / METROS LINEALES DE OBRA DE INFRAESTRUCTURA DE SANEAMIENTO PROGRAMADOS A REHABILITAR) * 100						
Tipo	Dimensión	Frecuencia de Medición	Forma de cálculo del indicador	Tipo de Valor	Sentido Esperado		
GESTIÓN	EFICACIA	TRIMESTRAL	PORCENTAJE	ACUMULADO	ASCENDENTE		
MEDIOS DE VERIFICACIÓN / FUENTE INFORMACIÓN				SUPUESTO			
REPORTES DE AVANCE DE GESTION TRIMESTRAL				LAS CONDICIONES SOCIALES, ECONOMICAS, AMBIENTALES Y DE SALUD SE MANTIENEN ESTABLES			

DATOS DE LA META							
Definición de la variable Meta:	1 - METROS LINEALES DE OBRAS DE INFRAESTRUCTURA DE SANEAMIENTO REHABILITADO						
Unidad de medida:	28 - METROS LINEALES						

LÍNEA BASE				VALOR PROGRAMADO ANUAL			
AÑO	2020	VALOR	800.00	AÑO	2022	VALOR	329.91

AVANCE TRIMESTRAL OBRA/ACTIVIDAD							
METAS	1er.TRIMESTRE	2o.TRIMESTRE	3er.TRIMESTRE	4o.TRIMESTRE	CUMPLIMIENTO DE METAS		
PROGRAMACIÓN INICIAL	0.00	80.00	249.91	0.00	T1+T2+T3+T4	329.91	
PROGRAMACIÓN ACTUALIZADA	0.00	80.00	249.91		T1+T2+T3+T4	329.91	
METAS ALCANZADAS PORCENTAJE ALCANZADO TRIMESTRAL	0.00	0.00	246.34	0.00	T1+T2+T3+T4	246.34	
	0.00	0.00	98.57	0.00	PORCENTAJE ALCANZADO ANUAL	74.67	

PORCENTAJE DE CUMPLIMIENTO ALCANZADO EN EL TRIMESTRE: 98.57 %

JEFE ADMINISTRATIVO
C. RAÚL JOSAFAT CORTÉS AGÜERO
JEFE DE LA UNIDAD ADMINISTRATIVA

TITULAR DE LA DEPENDENCIA/ENTIDAD
LIC. REYNALDO CUAUHEMOC HERNÁNDEZ CUEVAS
DIRECTOR GENERAL

REPORTE DE AVANCE DE GESTIÓN

UR 539 - SERVICIOS DE AGUA POTABLE Y ALCANTARILLADO DE OAXACA

TERCER TRIMESTRE 2022



Gobierno del Estado

UE: 002-SERVICIOS DE INFRAESTRUCTURA PARA AGUA POTABLE Y SANEAMIENTO

ESTRUCTURA PROGRAMATICA							
PROGRAMA		SUBPROGRAMA		PROYECTO		OBRA/ACTIVIDAD	
146-AMPLIACIÓN Y MEJORAMIENTO DE LOS SERVICIOS DE AGUA POTABLE, DRENAJE Y SANEAMIENTO.		02-OTORGAMIENTO DE SERVICIO DE DRENAJE		004-REHABILITACIÓN DE DRENAJE SANITARIO MARGEN DERECHA DE AV. SIMBOLOS PATRIOS, COBERTURA MUNICIPAL, SANTA CRUZ XOXOCOTLÁN		001-REHABILITACIÓN DE DRENAJE SANITARIO MARGEN DERECHA DE AV. SIMBOLOS PATRIOS, COBERTURA MUNICIPAL, SANTA CRUZ XOXOCOTLÁN	
POBLACIÓN O ÁREA DE ENFOQUE POTENCIAL	ATRIBUTO DE LA POBLACIÓN O ÁREA DE ENFOQUE:	VIVIENDA HABITADA EN EL ESTADO DE OAXACA		HOMBRES:	538380	MUJERES:	588164
				TOTAL:			1126544

PRESUPUESTO ANUAL							
Aprobado	Ampliación	Reducción	Modificado	EJERCIDO T1	EJERCIDO T2	EJERCIDO T3	EJERCIDO T4
0.00	6,782,474.19	0.00	6,782,474.19	0.00	0.00	5,703,141.03	0.00
						TOTAL EJERCIDO AL TRIMESTRE VIGENTE	5,703,141.03

PRESUPUESTO TRIMESTRAL DE LA ACTIVIDAD					
Aprobado	Modificado	Comprometido	Devengado	Ejercido	% de Ejercido Vs. Modificado
0.00	6,782,474.19	6,782,226.98	5,703,141.03	5,703,141.03	84.09

DATOS DEL INDICADOR					
Nombre :	PORCENTAJE DE METROS LINEALES DE OBRAS DE INFRAESTRUCTURA DE SANEAMIENTO REHABILITADOS			Número de indicador :	2222
Definición :	MIDE EL PORCENTAJE DE METROS LINEALES DE OBRAS DE INFRAESTRUCTURA DE SANEAMIENTO REHABILITADOS RESPECTO A LO PROGRAMADO				
Método de Cálculo :	(METROS LINEALES DE OBRA DE INFRAESTRUCTURA DE SANEAMIENTO REHABILITADO / METROS LINEALES DE OBRA DE INFRAESTRUCTURA DE SANEAMIENTO PROGRAMADOS A REHABILITAR) * 100				
Tipo	Dimensión	Frecuencia de Medición	Forma de cálculo del indicador	Tipo de Valor	Sentido Esperado
GESTIÓN	EFICACIA	TRIMESTRAL	PORCENTAJE	ACUMULADO	ASCENDENTE
MEDIOS DE VERIFICACIÓN / FUENTE INFORMACIÓN			SUPUESTO		
REPORTES DE AVANCE DE GESTION TRIMESTRAL			LAS CONDICIONES SOCIALES, ECONOMICAS, AMBIENTALES Y DE SALUD SE MANTIENEN ESTABLES		

DATOS DE LA META	
Definición de la variable Meta:	1 - METROS LINEALES DE OBRAS DE INFRAESTRUCTURA DE SANEAMIENTO REHABILITADO
Unidad de medida:	28 - METROS LINEALES

LÍNEA BASE				VALOR PROGRAMADO ANUAL			
AÑO	2020	VALOR	800.00	AÑO	2022	VALOR	722.38

AVANCE TRIMESTRAL OBRA/ACTIVIDAD							
METAS	1er.TRIMESTRE	2o.TRIMESTRE	3er.TRIMESTRE	4o.TRIMESTRE	CUMPLIMIENTO DE METAS		
PROGRAMACIÓN INICIAL	0.00	0.00	540.00	182.38	T1+T2+T3+T4	722.38	
PROGRAMACIÓN ACTUALIZADA	0.00	0.00	540.00		T1+T2+T3+T4	540.00	
METAS ALCANZADAS	0.00	0.00	453.60	0.00	T1+T2+T3+T4	453.60	
PORCENTAJE ALCANZADO TRIMESTRAL	0.00	0.00	84.00	0.00	PORCENTAJE ALCANZADO ANUAL	62.79	

PORCENTAJE DE CUMPLIMIENTO ALCANZADO EN EL TRIMESTRE: 84.00 %

JEFE ADMINISTRATIVO
C. RAÚL JOSAFAT CORTÉS AGÜERO
JEFE DE LA UNIDAD ADMINISTRATIVA

TITULAR DE LA DEPENDENCIA/ENTIDAD
LIC. REYNALDO CUAUHEMOC HERNÁNDEZ CUEVAS
DIRECTOR GENERAL

REPORTE DE AVANCE DE GESTIÓN

UR 539 - SERVICIOS DE AGUA POTABLE Y ALCANTARILLADO DE OAXACA

TERCER TRIMESTRE 2022



Gobierno del Estado

UE: 002-SERVICIOS DE INFRAESTRUCTURA PARA AGUA POTABLE Y SANEAMIENTO

ESTRUCTURA PROGRAMATICA									
PROGRAMA		SUBPROGRAMA		PROYECTO			OBRA/ACTIVIDAD		
146-AMPLIACIÓN Y MEJORAMIENTO DE LOS SERVICIOS DE AGUA POTABLE, DRENAJE Y SANEAMIENTO.		02-OTORGAMIENTO DE SERVICIO DE DRENAJE		007-REHABILITACIÓN DE LA RED DE DRENAJE SANITARIO (EN LA COLONIA FERNANDO GÓMEZ SANDOVAL) 2A. ETAPA			001-REHABILITACIÓN DE LA RED DE DRENAJE SANITARIO (EN LA COL. FERNANDO GÓMEZ SANDOVAL) 2A. ETAPA		
POBLACIÓN O ÁREA DE ENFOQUE POTENCIAL	ATRIBUTO DE LA POBLACIÓN O ÁREA DE ENFOQUE:	VIVIENDA HABITADA EN EL ESTADO DE OAXACA		HOMBRES:	538380	MUJERES:	588164	TOTAL:	1126544
PRESUPUESTO ANUAL									
Aprobado	Ampliación	Reducción	Modificado	EJERCIDO T1		EJERCIDO T2		EJERCIDO T3	
0.00	5,201,376.66	0.00	5,201,376.66	0.00		0.00		0.00	
PRESUPUESTO TRIMESTRAL DE LA ACTIVIDAD									
Aprobado		Modificado		Comprometido		Devengado		Ejercido	
0.00		5,201,376.66		5,200,064.16		0.00		0.00	
DATOS DEL INDICADOR									
Nombre :	PORCENTAJE DE METROS LINEALES DE OBRAS DE INFRAESTRUCTURA DE SANEAMIENTO REHABILITADOS			Número de indicador :	2222				
Definición :	MIDE EL PORCENTAJE DE METROS LINEALES DE OBRAS DE INFRAESTRUCTURA DE SANEAMIENTO REHABILITADOS RESPECTO A LO PROGRAMADO								
Método de Cálculo :	(METROS LINEALES DE OBRA DE INFRAESTRUCTURA DE SANEAMIENTO REHABILITADO / METROS LINEALES DE OBRA DE INFRAESTRUCTURA DE SANEAMIENTO PROGRAMADOS A REHABILITAR) * 100								
Tipo	Dimensión		Frecuencia de Medición		Forma de cálculo del indicador		Tipo de Valor		Sentido Esperado
GESTIÓN	EFICACIA		TRIMESTRAL		PORCENTAJE		ACUMULADO		ASCENDENTE
MEDIOS DE VERIFICACIÓN / FUENTE INFORMACIÓN					SUPUESTO				
REPORTES DE AVANCE DE GESTION TRIMESTRAL					LAS CONDICIONES SOCIALES, ECONOMICAS, AMBIENTALES Y DE SALUD SE MANTIENEN ESTABLES				
DATOS DE LA META									
Definición de la variable Meta:	1 - METROS LÍNEALES DE OBRAS DE INFRAESTRUCTURA DE SANEAMIENTO REHABILITADO								
Unidad de medida:	28 - METROS LINEALES								
LÍNEA BASE					VALOR PROGRAMADO ANUAL				
AÑO	2020		VALOR	800.00		AÑO	2022		VALOR
									903.43
AVANCE TRIMESTRAL OBRA/ACTIVIDAD									
METAS	1er.TRIMESTRE		2o.TRIMESTRE		3er.TRIMESTRE		4o.TRIMESTRE		CUMPLIMIENTO DE METAS
PROGRAMACIÓN INICIAL	0.00	0.00		677.58		225.85		T1+T2+T3+T4	903.43
PROGRAMACIÓN ACTUALIZADA	0.00	0.00		677.58				T1+T2+T3+T4	677.58
METAS ALCANZADAS	0.00	0.00		0.00		0.00		T1+T2+T3+T4	0.00
PORCENTAJE ALCANZADO TRIMESTRAL	0.00	0.00		0.00		0.00		PORCENTAJE ALCANZADO ANUAL	0.00

PORCENTAJE DE CUMPLIMIENTO ALCANZADO EN EL TRIMESTRE: 0.00 %

JEFE ADMINISTRATIVO
C. RAÚL JOSAFAT CORTÉS AGÜERO
JEFE DE LA UNIDAD ADMINISTRATIVA

TITULAR DE LA DEPENDENCIA/ENTIDAD
LIC. REYNALDO CUAUHTEMOC HERNÁNDEZ CUEVAS
DIRECTOR GENERAL

REPORTE DE AVANCE DE GESTIÓN

UR 539 - SERVICIOS DE AGUA POTABLE Y ALCANTARILLADO DE OAXACA

TERCER TRIMESTRE 2022



UE: 002-SERVICIOS DE INFRAESTRUCTURA PARA AGUA POTABLE Y SANEAMIENTO

ESTRUCTURA PROGRAMATICA										
PROGRAMA		SUBPROGRAMA		PROYECTO			OBRA/ACTIVIDAD			
146-AMPLIACIÓN Y MEJORAMIENTO DE LOS SERVICIOS DE AGUA POTABLE, DRENAJE Y SANEAMIENTO.		02-OTORGAMIENTO DE SERVICIO DE DRENAJE		003-REHABILITACION DE DRENAJE SANITARIO RIVERAS DEL RIO ATOYAC, MUNICIPIO DE OAXACA DE JUAREZ			001-REHABILITACION DE DRENAJE SANITARIO EN LA CALLE LATERAL DE RIVERAS DEL RIO ATOYAC, TRAMO CALLE VILLA DEL MAR AL PUENTE VALERIO TRUJANO, MUNICIPIO DE OAXACA DE JUAREZ			
POBLACIÓN O ÁREA DE ENFOQUE POTENCIAL	ATRIBUTO DE LA POBLACIÓN O ÁREA DE ENFOQUE:	VIVIENDA HABITADA EN EL ESTADO DE OAXACA		HOMBRES:	538380	MUJERES:	588164	TOTAL:	1126544	
PRESUPUESTO ANUAL										
Aprobado	Ampliación	Reducción	Modificado	EJERCIDO T1		EJERCIDO T2		EJERCIDO T3		
0.00	6,705,516.77	6,705,516.77	0.00	0.00		0.00		0.00		
TOTAL EJERCIDO AL TRIMESTRE VIGENTE								0.00		
PRESUPUESTO TRIMESTRAL DE LA ACTIVIDAD										
Aprobado		Modificado		Comprometido		Devengado		% de Ejercido Vs. Modificado		
0.00		0.00		0.00		0.00		nan		
DATOS DEL INDICADOR										
Nombre :	PORCENTAJE DE METROS LINEALES DE OBRAS DE INFRAESTRUCTURA DE SANEAMIENTO REHABILITADOS				Número de indicador :	2222				
Definición :	MIDE EL PORCENTAJE DE METROS LINEALES DE OBRAS DE INFRAESTRUCTURA DE SANEAMIENTO REHABILITADOS RESPECTO A LO PROGRAMADO									
Método de Cálculo :	(METROS LINEALES DE OBRA DE INFRAESTRUCTURA DE SANEAMIENTO REHABILITADO / METROS LINEALES DE OBRA DE INFRAESTRUCTURA DE SANEAMIENTO PROGRAMADOS A REHABILITAR) * 100									
Tipo	Dimensión		Frecuencia de Medición		Forma de cálculo del indicador		Tipo de Valor		Sentido Esperado	
GESTIÓN	EFICACIA		TRIMESTRAL		PORCENTAJE		ACUMULADO		ASCENDENTE	
MEDIOS DE VERIFICACIÓN / FUENTE INFORMACIÓN					SUPUESTO					
REPORTES DE AVANCE DE GESTION TRIMESTRAL					LAS CONDICIONES SOCIALES, ECONOMICAS, AMBIENTALES Y DE SALUD SE MANTIENEN ESTABLES					
DATOS DE LA META										
Definición de la variable Meta:	1 - METROS LÍNEALES DE OBRAS DE INFRAESTRUCTURA DE SANEAMIENTO REHABILITADO									
Unidad de medida:	28 - METROS LINEALES									
LÍNEA BASE					VALOR PROGRAMADO ANUAL					
AÑO	2020		VALOR	800.00		AÑO	2022		VALOR	91.78
AVANCE TRIMESTRAL OBRA/ACTIVIDAD										
METAS	1er.TRIMESTRE		2o.TRIMESTRE		3er.TRIMESTRE		4o.TRIMESTRE		CUMPLIMIENTO DE METAS	
PROGRAMACIÓN INICIAL	0.00		25.00		66.78		0.00		T1+T2+T3+T4	91.78
PROGRAMACIÓN ACTUALIZADA	0.00		25.00		66.78				T1+T2+T3+T4	91.78
METAS ALCANZADAS	0.00		0.00		0.00		0.00		T1+T2+T3+T4	0.00
PORCENTAJE ALCANZADO TRIMESTRAL	0.00		0.00		0.00		0.00		PORCENTAJE ALCANZADO ANUAL	0.00

PORCENTAJE DE CUMPLIMIENTO ALCANZADO EN EL TRIMESTRE: 0.00 %

JEFE ADMINISTRATIVO
C. RAÚL JOSAFAT CORTÉS AGÜERO
JEFE DE LA UNIDAD ADMINISTRATIVA

TITULAR DE LA DEPENDENCIA/ENTIDAD
LIC. REYNALDO CUAUHTEMOC HERNÁNDEZ CUEVAS
DIRECTOR GENERAL

REPORTE DE AVANCE DE GESTIÓN

UR 539 - SERVICIOS DE AGUA POTABLE Y ALCANTARILLADO DE OAXACA

TERCER TRIMESTRE 2022



Gobierno del Estado

UE: 002-SERVICIOS DE INFRAESTRUCTURA PARA AGUA POTABLE Y SANEAMIENTO

ESTRUCTURA PROGRAMATICA											
PROGRAMA		SUBPROGRAMA		PROYECTO			OBRA/ACTIVIDAD				
146-AMPLIACIÓN Y MEJORAMIENTO DE LOS SERVICIOS DE AGUA POTABLE, DRENAJE Y SANEAMIENTO.		02-OTORGAMIENTO DE SERVICIO DE DRENAJE		006-REHABILITACIÓN DE DRENAJE SANITARIO EN LAS CALLES ANTONIO SALA NUEVA Y 18 DE JULIO, COLONIA GUELATAO, SANTA LUCIA DEL CAMINO.			001-REHABILITACIÓN DE DRENAJE SANITARIO EN LAS CALLES ANTONIO SALA NUEVA Y 18 DE JULIO, COLONIA GUELATAO, SANTA LUCIA DEL CAMINO.				
POBLACIÓN O ÁREA DE ENFOQUE POTENCIAL	ATRIBUTO DE LA POBLACIÓN O ÁREA DE ENFOQUE:	VIVIENDA HABITADA EN EL ESTADO DE OAXACA		HOMBRES:	538380	MUJERES:	588164	TOTAL:	1126544		
PRESUPUESTO ANUAL											
Aprobado	Ampliación	Reducción	Modificado	EJERCIDO T1		EJERCIDO T2		EJERCIDO T3			
0.00	1,713,047.02	0.00	1,713,047.02	0.00		0.00		0.00			
TOTAL EJERCIDO AL TRIMESTRE VIGENTE								0.00			
PRESUPUESTO TRIMESTRAL DE LA ACTIVIDAD											
Aprobado		Modificado		Comprometido		Devengado		% de Ejercido Vs. Modificado			
0.00		1,713,047.02		1,705,335.60		0.00		0.00			
DATOS DEL INDICADOR											
Nombre :	PORCENTAJE DE METROS LINEALES DE OBRAS DE INFRAESTRUCTURA DE SANEAMIENTO REHABILITADOS				Número de indicador :	2222					
Definición :	MIDE EL PORCENTAJE DE METROS LINEALES DE OBRAS DE INFRAESTRUCTURA DE SANEAMIENTO REHABILITADOS RESPECTO A LO PROGRAMADO										
Método de Cálculo :	(METROS LINEALES DE OBRA DE INFRAESTRUCTURA DE SANEAMIENTO REHABILITADO / METROS LINEALES DE OBRA DE INFRAESTRUCTURA DE SANEAMIENTO PROGRAMADOS A REHABILITAR) * 100										
Tipo	Dimensión		Frecuencia de Medición		Forma de cálculo del indicador		Tipo de Valor		Sentido Esperado		
GESTIÓN	EFICACIA		TRIMESTRAL		PORCENTAJE		ACUMULADO		ASCENDENTE		
MEDIOS DE VERIFICACIÓN / FUENTE INFORMACIÓN					SUPUESTO						
REPORTES DE AVANCE DE GESTION TRIMESTRAL					LAS CONDICIONES SOCIALES, ECONOMICAS, AMBIENTALES Y DE SALUD SE MANTIENEN ESTABLES						
DATOS DE LA META											
Definición de la variable Meta:	1 - METROS LINEALES DE OBRAS DE INFRAESTRUCTURA DE SANEAMIENTO REHABILITADO										
Unidad de medida:	28 - METROS LINEALES										
LÍNEA BASE					VALOR PROGRAMADO ANUAL						
AÑO	2020		VALOR	800.00		AÑO	2022		VALOR	273.30	
AVANCE TRIMESTRAL OBRA/ACTIVIDAD											
METAS	1er.TRIMESTRE		2o.TRIMESTRE		3er.TRIMESTRE		4o.TRIMESTRE		CUMPLIMIENTO DE METAS		
PROGRAMACIÓN INICIAL	0.00	0.00	0.00	210.00	0.00	63.30	T1+T2+T3+T4		273.30		
PROGRAMACIÓN ACTUALIZADA	0.00	0.00	0.00	210.00	0.00	63.30	T1+T2+T3+T4		210.00		
METAS ALCANZADAS	0.00	0.00	0.00	0.00	0.00	0.00	T1+T2+T3+T4		0.00		
PORCENTAJE ALCANZADO TRIMESTRAL	0.00	0.00	0.00	0.00	0.00	0.00	PORCENTAJE ALCANZADO ANUAL		0.00		

PORCENTAJE DE CUMPLIMIENTO ALCANZADO EN EL TRIMESTRE: 0.00 %

JEFE ADMINISTRATIVO
C. RAÚL JOSAFAT CORTÉS AGÜERO
JEFE DE LA UNIDAD ADMINISTRATIVA

TITULAR DE LA DEPENDENCIA/ENTIDAD
LIC. REYNALDO CUAUHEMOC HERNÁNDEZ CUEVAS
DIRECTOR GENERAL

REPORTE DE AVANCE DE GESTIÓN

UR 539 - SERVICIOS DE AGUA POTABLE Y ALCANTARILLADO DE OAXACA

TERCER TRIMESTRE 2022



UE: 002-SERVICIOS DE INFRAESTRUCTURA PARA AGUA POTABLE Y SANEAMIENTO

ESTRUCTURA PROGRAMATICA								
PROGRAMA		SUBPROGRAMA		PROYECTO		OBRA/ACTIVIDAD		
146-AMPLIACIÓN Y MEJORAMIENTO DE LOS SERVICIOS DE AGUA POTABLE, DRENAJE Y SANEAMIENTO.		02-OTORGAMIENTO DE SERVICIO DE DRENAJE		005-REHABILITACIÓN DE DRENAJE SANITARIO EN COL. LA PAZ, SANTA CRUZ XOXCOTLAN		001-REHABILITACIÓN DE DRENAJE SANITARIO EN COL. LA PAZ, SANTA CRUZ XOXCOTLAN (1ª ETAPA)		
POBLACIÓN O ÁREA DE ENFOQUE POTENCIAL	ATRIBUTO DE LA POBLACIÓN O ÁREA DE ENFOQUE:	VIVIENDA HABITADA EN EL ESTADO DE OAXACA		HOMBRES:	538380	MUJERES:	588164	
				TOTAL:	1126544			
PRESUPUESTO ANUAL								
Aprobado	Ampliación	Reducción	Modificado	EJERCIDO T1		EJERCIDO T2		
0.00	2,443,143.55	669.36	2,442,474.19	0.00		0.00		
				EJERCIDO T3		EJERCIDO T4		
				1,705,503.71		0.00		
				TOTAL EJERCIDO AL TRIMESTRE VIGENTE				
				1,705,503.71				
PRESUPUESTO TRIMESTRAL DE LA ACTIVIDAD								
Aprobado		Modificado		Comprometido		Devengado		
0.00		1,705,503.71		2,442,474.19		1,705,503.71		
						Ejercido		
						1,705,503.71		
						% de Ejercido Vs. Modificado		
						100.00		
DATOS DEL INDICADOR								
Nombre :	PORCENTAJE DE METROS LINEALES DE OBRAS DE INFRAESTRUCTURA DE SANEAMIENTO REHABILITADOS			Número de indicador :	2222			
Definición :	MIDE EL PORCENTAJE DE METROS LINEALES DE OBRAS DE INFRAESTRUCTURA DE SANEAMIENTO REHABILITADOS RESPECTO A LO PROGRAMADO							
Método de Cálculo :	(METROS LINEALES DE OBRA DE INFRAESTRUCTURA DE SANEAMIENTO REHABILITADO / METROS LINEALES DE OBRA DE INFRAESTRUCTURA DE SANEAMIENTO PROGRAMADOS A REHABILITAR) * 100							
Tipo	Dimensión		Frecuencia de Medición		Forma de cálculo del indicador		Tipo de Valor	
GESTIÓN	EFICACIA		TRIMESTRAL		PORCENTAJE		ACUMULADO	
MEDIOS DE VERIFICACIÓN / FUENTE INFORMACIÓN				SUPUESTO				
REPORTES DE AVANCE DE GESTION TRIMESTRAL				LAS CONDICIONES SOCIALES, ECONOMICAS, AMBIENTALES Y DE SALUD SE MANTIENEN ESTABLES				
DATOS DE LA META								
Definición de la variable Meta:	1 - METROS LÍNEALES DE OBRAS DE INFRAESTRUCTURA DE SANEAMIENTO REHABILITADO							
Unidad de medida:	28 - METROS LINEALES							
LÍNEA BASE				VALOR PROGRAMADO ANUAL				
AÑO	2020		VALOR	800.00		AÑO	2022	
				VALOR	476.57			
AVANCE TRIMESTRAL OBRA/ACTIVIDAD								
METAS	1er.TRIMESTRE		2o.TRIMESTRE		3er.TRIMESTRE		4o.TRIMESTRE	
PROGRAMACIÓN INICIAL	0.00		0.00		360.00		116.57	
PROGRAMACIÓN ACTUALIZADA	0.00		0.00		360.00			
METAS ALCANZADAS	0.00		0.00		252.00		0.00	
PORCENTAJE ALCANZADO TRIMESTRAL	0.00		0.00		70.00		0.00	
							CUMPLIMIENTO DE METAS	
							T1+T2+T3+T4	
							476.57	
							T1+T2+T3+T4	
							360.00	
							T1+T2+T3+T4	
							252.00	
							PORCENTAJE ALCANZADO ANUAL	
							52.88	

PORCENTAJE DE CUMPLIMIENTO ALCANZADO EN EL TRIMESTRE: 70.00 %

JEFE ADMINISTRATIVO
C. RAÚL JOSAFAT CORTÉS AGÜERO
JEFE DE LA UNIDAD ADMINISTRATIVA

TITULAR DE LA DEPENDENCIA/ENTIDAD
LIC. REYNALDO CUAUHEMOC HERNÁNDEZ CUEVAS
DIRECTOR GENERAL

REPORTE DE AVANCE DE GESTIÓN

UR 539 - SERVICIOS DE AGUA POTABLE Y ALCANTARILLADO DE OAXACA

TERCER TRIMESTRE 2022



Gobierno del Estado

UE: 002-SERVICIOS DE INFRAESTRUCTURA PARA AGUA POTABLE Y SANEAMIENTO

ESTRUCTURA PROGRAMATICA								
PROGRAMA		SUBPROGRAMA		PROYECTO		OBRA/ACTIVIDAD		
146-AMPLIACIÓN Y MEJORAMIENTO DE LOS SERVICIOS DE AGUA POTABLE, DRENAJE Y SANEAMIENTO.		02-OTORGAMIENTO DE SERVICIO DE DRENAJE		005-REHABILITACIÓN DE DRENAJE SANITARIO EN COL. LA PAZ, SANTA CRUZ XOXCOTLAN		002-REHABILITACIÓN DE DRENAJE SANITARIO EN COL. LA PAZ, SANTA CRUZ XOXCOTLAN (2ª ETAPA)		
POBLACIÓN O ÁREA DE ENFOQUE POTENCIAL	ATRIBUTO DE LA POBLACIÓN O ÁREA DE ENFOQUE:	VIVIENDA HABITADA EN EL ESTADO DE OAXACA		HOMBRES:	538380	MUJERES:	588164	
				TOTAL:			1126544	
PRESUPUESTO ANUAL								
Aprobado	Ampliación	Reducción	Modificado	EJERCIDO T1		EJERCIDO T2		
0.00	1,568,889.13	725.32	1,568,163.81	0.00		0.00		
				EJERCIDO T3		EJERCIDO T4		
				959,843.93		0.00		
				TOTAL EJERCIDO AL TRIMESTRE VIGENTE				959,843.93
PRESUPUESTO TRIMESTRAL DE LA ACTIVIDAD								
Aprobado		Modificado		Comprometido		Devengado		
0.00		959,843.93		1,568,163.81		959,843.93		
				Ejercido		% de Ejercido Vs. Modificado		
				959,843.93		100.00		
DATOS DEL INDICADOR								
Nombre :	PORCENTAJE DE METROS LINEALES DE OBRAS DE INFRAESTRUCTURA DE SANEAMIENTO REHABILITADOS			Número de indicador :	2222			
Definición :	MIDE EL PORCENTAJE DE METROS LINEALES DE OBRAS DE INFRAESTRUCTURA DE SANEAMIENTO REHABILITADOS RESPECTO A LO PROGRAMADO							
Método de Cálculo :	(METROS LINEALES DE OBRA DE INFRAESTRUCTURA DE SANEAMIENTO REHABILITADO / METROS LINEALES DE OBRA DE INFRAESTRUCTURA DE SANEAMIENTO PROGRAMADOS A REHABILITAR) * 100							
Tipo	Dimensión		Frecuencia de Medición		Forma de cálculo del indicador		Tipo de Valor	
GESTIÓN	EFICACIA		TRIMESTRAL		PORCENTAJE		ACUMULADO	
MEDIOS DE VERIFICACIÓN / FUENTE INFORMACIÓN				SUPUESTO				
REPORTES DE AVANCE DE GESTION TRIMESTRAL				LAS CONDICIONES SOCIALES, ECONOMICAS, AMBIENTALES Y DE SALUD SE MANTIENEN ESTABLES				
DATOS DE LA META								
Definición de la variable Meta:	1 - METROS LÍNEALES DE OBRAS DE INFRAESTRUCTURA DE SANEAMIENTO REHABILITADO							
Unidad de medida:	28 - METROS LINEALES							
LÍNEA BASE				VALOR PROGRAMADO ANUAL				
AÑO	2020		VALOR	800.00		AÑO	2022	
				VALOR	256.49			
AVANCE TRIMESTRAL OBRA/ACTIVIDAD								
METAS	1er.TRIMESTRE		2o.TRIMESTRE		3er.TRIMESTRE		4o.TRIMESTRE	
PROGRAMACIÓN INICIAL	0.00		0.00		195.00		61.49	
PROGRAMACIÓN ACTUALIZADA	0.00		0.00		195.00			
METAS ALCANZADAS	0.00		0.00		120.90		0.00	
PORCENTAJE ALCANZADO TRIMESTRAL	0.00		0.00		62.00		0.00	
							CUMPLIMIENTO DE METAS	
							T1+T2+T3+T4	256.49
							T1+T2+T3+T4	195.00
							T1+T2+T3+T4	120.90
							PORCENTAJE ALCANZADO ANUAL	47.14

PORCENTAJE DE CUMPLIMIENTO ALCANZADO EN EL TRIMESTRE: 62.00 %

JEFE ADMINISTRATIVO
C. RAÚL JOSAFAT CORTÉS AGÜERO
JEFE DE LA UNIDAD ADMINISTRATIVA

TITULAR DE LA DEPENDENCIA/ENTIDAD
LIC. REYNALDO CUAUHEMOC HERNÁNDEZ CUEVAS
DIRECTOR GENERAL



GOBIERNO DEL ESTADO
DE OAXACA



PROGRAMAS Y PROYECTOS DE INVERSIÓN

(Resumen por Programa Presupuestaria)

FUENTE DE FINANCIAMIENTO	N° DE PROYECTOS DE INVERSIÓN	MONTO AUTORIZADO
FONDO DE APORTACIONES PARA LA INFRAESTRUCTURA SOCIAL ESTATAL, FAIS -FISE CAPITAL 2022	4	\$17,270,029.95
ASIGNACIÓN PARA INVERSIÓN 2021 (API21)	2	\$4,012,032.68
CONVENIOS E INCENTIVOS DERIVADOS DE LA COLABORACIÓN FISCAL PARA EL ESTADO 2022 (CIDCF22)	1	\$5,469,664.00
FONDO GENERAL DE PARTICIPACIONES, ASIGNACIÓN ORDINARIA DE OPERACIÓN IE 2022 (AOOPIE)	9	14,541,086.23

ASIGNACIÓN PARA INVERSIÓN 2021

No.	NUMERO DE OFICIO	NOMBRE DE LA OBRA / ACCIÓN	INVERSIÓN AUTORIZADA		
			FEDERAL	ESTATAL	TOTAL
1	SF/SPIP/DPIP/API21/0617/2022	REHABILITACIÓN DE DRENAJE SANITARIO EN COL. LA PAZ, SANTA CRUZ XOXOCOTLAN ETAPA: REHABILITACIÓN DE DRENAJE SANITARIO EN COL. LA PAZ SANTA CRUZ XOXOCOTLAN (1A ETAPA)	-	\$2,443,143.55	\$2,443,143.55
2	SF/SPIP/DPIP/API21/0699/2022	REHABILITACIÓN DE DRENAJE SANITARIO EN COL. LA PAZ, SANTA CRUZ XOXOCOTLAN ETAPA; REHABILITACIÓN DE DRENAJE SANITARIO EN COL. LA PAZ, SANTA CRUZ XOXOCOTLAN (2a ETAPA)	-	\$1,568,889.13	\$1,568,889.13
TOTAL FUENTE DE FINANCIAMIENTO					\$4,012,032.68



GOBIERNO DEL ESTADO
DE OAXACA

FONDO DE APORTACIONES PARA LA INFRAESTRUCTURA SOCIAL ESTATAL, FAIS -FISE

No.	NUMERO DE OFICIO	NOMBRE DE LA OBRA / ACCIÓN	INVERSIÓN AUTORIZADA		
			FEDERAL	ESTATAL	TOTAL
1	SF/SPIP/DPIP/FISE/507/2022	REHABILITACIÓN DE DRENAJE SANITARIO EN CALLES VICENTE GUERRO, JORGE L. TAMAYO ESQUINA CON AV. UNIVERSIDAD, AGENCIA DE CANDIANI, OAXACA DE JUÁREZ	-	\$3,573,132.08	\$3,573,132.08
2	SF/SPIP/DPIP/FISE/0600/2022	REHABILITACIÓN DE DRENAJE SANITARIO MARGEN DERECHA DE AV. SIMBOLOS PATRIOS, COBERTURA MUNICIPAL, SANTA CRUZ XOXOCOTLÁN	-	\$6,782,474.19	\$6,782,474.19
3	SF/SPIP/DPIP/FISE/735/2022	REHABILITACION DE LA RED DE DRENAJE SANITARIO (EN LA COLONIA FERNANDO GOMEZ SANDONAL) 2A . ETAPA.	-	\$5,201,376.66	\$5,201,376.66
4	SF/SPIP/DPIP/FISE/0740/2022	"REHABILITACIÓN DE DRENAJE SANITARIO EN LAS CALLES ANTONIO SALA NUEVA Y 18 DE JULIO, COLONIA GUELATAO, SANTA LUCIA DEL CAMINO	-	\$1,713,047.02	\$1,713,047.02
TOTAL FUENTE DE FINANCIAMIENTO					\$17,270,029.95

CONVENIOS E INCENTIVOS DERIVADOS DE LA COLABORACIÓN FISCAL PARA EL ESTADO 2022

NO.	NUMERO DE OFICIO	NOMBRE DE LA OBRA / ACCIÓN	INVERSIÓN AUTORIZADA		
			FEDERAL	ESTATAL	TOTAL
1	SF/SPIP/DPIP/CIDCF22/0630/2022	PAGO DE DERECHOS POR EL USO Y EXPLOTACIÓN DE AGUAS NACIONALES 2021 (TERCER Y CUARTO TRIMESTRE)	-	\$5,469,664.00	\$5,469,664.00
TOTAL FUENTE DE FINANCIAMIENTO					\$5,469,664.00



GOBIERNO DEL ESTADO
DE OAXACA

FONDO GENERAL DE PARTICIPACIONES, ASIGNACIÓN ORDINARIA DE OPERACIÓN IE 2022

NO.	NUMERO DE OFICIO	NOMBRE DE LA OBRA / ACCIÓN	INVERSIÓN AUTORIZADA		
			FEDERAL	ESTATAL	TOTAL
1	SF/SPIP/DPIP/AOOPIE/0923/2022	"PROGRAMA DE MANTENIMIENTO DE CORRECTIVO DEL SISTEMA DE AGUA POTABLE EN EL MUNICIPIO DE OAXACA DE JUÁREZ"	-	\$1,798,579.93	\$1,798,579.93
2	SF/SPIP/DPIP/AOOPIE/0924/2022	"REHABILITACIÓN DE LÍNEA DE CONDUCCIÓN DE AGUA POTABLE PARA LA INTERCONEXIÓN DE LOS TANQUES DE DISTRIBUCIÓN DE SAN AGUSTÍN ETLA"	-	\$499,558.59	\$499,558.59
3	SF/SPIP/DPIP/AOOPIE/1002/2022	"REHABILITACIÓN A CAMIONES TIPO CISTERNA PARA SUMINISTRO DE AGUA POTABLE EN EL MUNICIPIO DE OAXACA DE JUÁREZ"	-	\$999,999.98	\$999,999.98
4	SF/SPIP/DPIP/AOOPIE/1002/2022	"REHABILITACIÓN DE SISTEMAS DE BOMBEO PARA SUMINISTRO DE AGUA POTABLE EN EL MUNICIPIO DE OAXACA DE JUÁREZ".	-	\$1,899,898.42	\$1,899,898.42
5	SF/SPIP/DPIP/AOOPIE/1002/2022	"REHABILITACION A TANQUES DE ALMACENAMIENTO Y DISTRIBUCIÓN (LAVADO DE TANQUES) PARA EL SUMINISTRO DE AGUA POTABLE EN EL MUNICIPIO DE OAXACA DE JUÁREZ"	-	\$999,445.61	\$999,445.61
6	SF/SPIP/DPIP/AOOPIE/1003/2022	"PAGO DE DERECHOS POR EL USO Y EXPLOTACION DE AGUAS NACIONALES 1ER SEMESTRE 2022"	-	\$5,854,306.00	\$5,854,306.00
7	SF/SPIP/DPIP/AOOPIE/1151/2022	PROGRAMA DE MANTENIMIENTO A INFRAESTRUCTURA DE DRENAJE SANITARIO EN EL MUNICIPIO DE OAXACA DE JUÁREZ	-	\$799,297.70	\$799,297.70
8	SF/SPIP/DPIP/AOOPIE/1165/2022	REHABILITACIÓN DE POZO PROFUNDO ROSARIO, MUNICIPIO DE SANTA LUCIA DEL CAMINO	-	\$1,500,000.00	\$1,500,000.00
9	SF/SPIP/DPIP/AIOOPIE/1175/2022	PAGO DE DERECHOS POR EL USO Y EXPLOTACIÓN DE AGUAS NACIONALES 4TO BIMESTRE 2021		\$ 190,000.00	\$ 190,000.00
TOTAL FUENTE DE FINANCIAMIENTO					\$14,541,086.23



GOBIERNO DEL ESTADO
DE OAXACA



**RELACION DE BIENES INMUEBLES QUE COMPONEN EL PATRIMONIO
DEL 01 DE ENERO AL 30 DE SEPTIEMBRE DE 2022
(Pesos)**

CUENTA	DESCRIPCIÓN DEL BIEN	Saldo Final
12310	TERRENOS	
12330	EDIFICIOS NO RESIDENCIALES	
12346	INFRAESTRUCTURA DE AGUA POTABLE, SANEAMIENTO, HIDROAGRICOLA Y CONTROL DE INUNDACIONES	577,039,667
12351	EDIFICACIÓN HABITACIONAL EN PROCESO	
12352	EDIFICACIÓN NO HABITACIONAL EN PROCESO	
12353	CONSTRUCCIÓN DE OBRAS PARA EL ABASTECIMIENTO DE AGUA, PETRÓLEO, GAS, ELECTRICIDAD Y TELECOMUNICACION	
12354	DIVISIÓN DE TERRENOS Y CONSTRUCCIÓN DE OBRAS DE URBANIZACIÓN EN PROCESO	11,876,362
12355	CONSTRUCCIÓN DE VÍAS DE COMUNICACIÓN EN PROCESO	
12356	OTRAS CONSTRUCCIONES DE INGENIERÍA CIVIL U OBRA PESADA EN PROCESO	
12357	INSTALACIONES Y EQUIPAMIENTO EN CONSTRUCCIONES EN PROCESO	
12359	TRABAJOS DE ACABADOS EN EDIFICACIONES Y OTROS TRABAJOS ESPECIALIZADOS EN PROCESO	
12361	EDIFICACIÓN HABITACIONAL EN PROCESO	
12362	EDIFICACIÓN NO HABITACIONAL EN PROCESO	
12363	CONSTRUCCIÓN DE OBRAS PARA EL ABASTECIMIENTO DE AGUA, PETRÓLEO, GAS, ELECTRICIDAD Y TELECOMUNICACION	
12364	DIVISIÓN DE TERRENOS Y CONSTRUCCIÓN DE OBRAS DE URBANIZACIÓN	
12365	CONSTRUCCIÓN DE VÍAS DE COMUNICACIÓN EN PROCESO	
12366	OTRAS CONSTRUCCIONES DE INGENIERÍA CIVIL U OBRA PESADA EN PROCESO	
12367	INSTALACIONES Y EQUIPAMIENTO EN CONSTRUCCIONES EN PROCESO	
12369	TRABAJOS DE ACABADOS EN EDIFICACIONES Y OTROS TRABAJOS ESPECIALIZADOS EN PROCESO	
12390	OTROS BIENES INMUEBLES	
	SUMA TOTAL:	588'916,029



GOBIERNO DEL ESTADO
DE OAXACA



**RELACION DE BIENES MUEBLES QUE COMPONEN EL PATRIMONIO
DEL 01 DE ENERO AL 30 DE SEPTIEMBRE DE 2022
(Pesos)**

CUENTA	DESCRIPCIÓN DEL BIEN	Saldo Final
12411	MUEBLES DE OFICINA Y ESTANTERÍA	713,578
12412	MUEBLES, EXCEPTO DE OFICINA Y ESTANTERÍA	0
12413	EQUIPO DE CÓMPUTO Y DE TECNOLOGÍAS DE LA INFORMACIÓN	2,653,826
12419	OTROS MOBILIARIOS Y EQUIPOS DE ADMINISTRACIÓN	339,302
12421	EQUIPOS Y APARATOS AUDIOVISUALES	195,690
12422	APARATOS DEPORTIVOS	12,992
12423	CÁMARAS FOTOGRÁFICAS Y DE VIDEO	55,918
12429	OTRO MOBILIARIO Y EQUIPO EDUCACIONAL Y RECREATIVO	95,000
12431	EQUIPO MÉDICO Y DE LABORATORIO	763,923
12432	INSTRUMENTAL MÉDICO Y DE LABORATORIO	133,129
12441	AUTOMÓVILES Y CAMIONES	19,778,320
12443	EQUIPO AEROSPAZIAL	0
12445	EMBARCACIONES	0
12449	OTROS EQUIPOS DE TRANSPORTE	0
12450	EQUIPO DE DEFENSA Y SEGURIDAD	0
12461	MAQUINARIA Y EQUIPO AGROPECUARIO	0
12462	MAQUINARIA Y EQUIPO INDUSTRIAL	11,290,268
12463	MAQUINARIA Y EQUIPO DE CONSTRUCCIÓN	638,452
12464	SISTEMAS DE AIRE ACONDICIONADO, CALEFACCIÓN Y DE REFRIGERACIÓN INDUSTRIAL Y COMERCIAL	81,664
12465	EQUIPO DE COMUNICACIÓN Y TELECOMUNICACIÓN	375,164
12466	EQUIPOS DE GENERACIÓN ELÉCTRICA, APARATOS Y ACCESORIOS ELÉCTRICOS	766,527
12467	HERRAMIENTAS Y MÁQUINAS-HERRAMIENTA	10,952,946
12469	OTROS EQUIPOS	0
12471	BIENES ARTÍSTICOS, CULTURALES Y CIENTÍFICOS	0
12483	AVES	0
12484	OVINOS Y CAPRINOS	0
12486	EQUINOS	0
12487	ESPECIES MENORES Y DE ZOOLOGICO	0
12488	ÁRBOLES Y PLANTAS	0
12489	OTROS ACTIVOS BIOLÓGICOS	0
	SUMA TOTAL:	48'846,699



GOBIERNO DEL ESTADO
DE OAXACA



RELACION DE CUENTAS BANCARIAS PRODUCTIVAS ESPECIFICAS
DEL 01 DE ENERO AL 30 DE SEPTIEMBRE DE 2022

FONDO, PROGRAMA O CONVENIO	DATOS DE LA CUENTA BANCARIA		
	INSTITUCION BANCARIA	NUMERO DE CUENTA	FECHA DE APERTURA
FAIS-FISE CAPITAL 2022	BANORTE	1191635525	7/06/2022
FAIS-FISE CAPITAL 2022	BANORTE	1197556190	01/08/2022
FAIS-FISE CAPITAL 2022	BANORTE	1197777801	02/08/2022
FAIS-FISE CAPITAL 2022	BANORTE	1193853985	27/06/2022



GOBIERNO DEL ESTADO
DE OAXACA



SAPAO
Servicios de Agua Potable y
Alcantarillado de Oaxaca

RELACION DE ESQUEMAS BURSATILES Y COBERTURAS FINANCIERAS

NO APLICA



GOBIERNO DEL ESTADO
DE OAXACA

Oaxaca
CREAR • CONSTRUIR • CRECER



Gobierno del Estado

SAPAO
Servicios de Agua Potable y
Alcantarillado de Oaxaca

MONTOS PAGADOS POR AYUDAS Y SUBSIDIOS PERIODO: 01 DE ENERO AL 30 DE SEPTIEMBRE DE 2022

CONCEPTO	AYUDA	SUBSIDIO	SECTOR (ECONÓMICO O SOCIAL)	BENEFICIARIO	CURP	RFC	MONTO PAGADO
Ayudas Diversas	Apoyo económico por el suministro de aguas superficiales provenientes del municipio de San Agustín Etlá, Oaxaca	N/A	Social	Comisariado de Bienes Comunales de San Agustín Etlá.		UEE040718T99	3'570,000

SERVICIOS DE AGUA POTABLE Y ALCANTARILLADO DE OAXACA
Estado de Situación Financiera Detallado - LDF
Al 31 de diciembre de 2021 y al 30 de Septiembre de 2022
(PESOS)

Concepto	30 de Septiembre de 2022	31 de diciembre de 2021	Concepto	30 de Septiembre de 2022	31 de diciembre de 2021
ACTIVO			PASIVO		
Activo Circulante			Activo Circulante		
Efectivo y Equivalentes	8,608,760	14,697,310	Cuentas por Pagar a Corto Plazo	53,360,289	216,450,099
Efectivo	12,960	960	Servicios Personales por Pagar a Corto Plazo	640,244	1,597,204
Bancos/Tesorería			Proveedores por Pagar a Corto Plazo	43,925	9,135,404
Bancos/Dependencias y Otros	8,595,800	14,696,350	Contratistas por Obras Públicas por Pagar a Corto Plazo	583,247	18,609,312
Inversiones Temporales (Hasta 3 meses)			Participaciones y Aportaciones por Pagar a Corto Plazo		
Fondos con Afectación Específica			Transferencias Otorgadas por Pagar a Corto Plazo	17,694,016	42,367,819
Depósitos de Fondos de Terceros en Garantía y/o Administración			Intereses, Comisiones y Otros Gastos de la Deuda Pública por Pagar a Corto Plazo		
Otros Efectivos y Equivalentes			Retenciones y Contribuciones por Pagar a Corto Plazo	10,641,023	10,185,039
Derechos a Recibir Efectivo o Equivalentes	54,187,636	210,324,422	Devoluciones de la Ley de Ingresos por Pagar a Corto Plazo		
Inversiones Financieras de Corto Plazo			Otras Cuentas por Pagar a Corto Plazo	23,757,834	134,555,321
Cuentas por Cobrar a Corto Plazo			Documentos por Pagar a Corto Plazo	0	0
Deudores Diversos por Cobrar a Corto Plazo	54,187,636	210,324,422	Documentos Comerciales por Pagar a Corto Plazo		
Ingresos por Recuperar a Corto Plazo			Documentos con Contratistas por Obras Públicas por Pagar a Corto Plazo		
Deudores por Anticipos de la Tesorería a Corto Plazo			Otros Documentos por Pagar a Corto Plazo		
Préstamos Otorgados a Corto Plazo			Porción a Corto Plazo de la Deuda Pública a Largo Plazo	0	0
Otros Derechos a Recibir Efectivo o Equivalentes a Corto Plazo			Porción a Corto Plazo de la Deuda Pública		
Derechos a Recibir Bienes o Servicios	2,410,641	5,490,511	Porción a Corto Plazo de Arrendamiento Financiero		
Anticipo a Proveedores por Adquisición de Bienes y Prestación de Servicios a Corto Plazo			Títulos y Valores a Corto Plazo		
Anticipo a Proveedores por Adquisición de Bienes Inmuebles y Muebles a Corto Plazo			Pasivos Diferidos a Corto Plazo	0	0
Anticipo a Proveedores por Adquisición de Bienes Intangibles a Corto Plazo			Ingresos Cobrados por Adelantado a Corto Plazo		
Anticipo a Contratistas por Obras Públicas a Corto Plazo	2,410,641	5,490,511	Intereses Cobrados por Adelantado a Corto Plazo		
Otros Derechos a Recibir Bienes o Servicios a Corto Plazo			Otros Pasivos Diferidos a Corto Plazo		
Inventarios	0	0	Fondos y Bienes de Terceros en Garantía y/o Administración a Corto Plazo	0	0
Inventario de Mercancías para Venta			Fondos en Garantía a Corto Plazo		
Inventario de Mercancías Terminadas			Fondos en Administración a Corto Plazo		
Inventario de Mercancías en Proceso de Elaboración			Fondos Contingentes a Corto Plazo		
Inventario de Materias Primas, Materiales y Suministros para Producción			Fondos de Fideicomisos, Mandatos y Contratos Análogos a Corto Plazo		
Bienes en Tránsito			Otros Fondos de Terceros en Garantía y/o Administración a Corto Plazo		
Almacenes			Valores y Bienes en Garantía a Corto Plazo		
Estimación por Pérdida o Deterioro de Activos Circulantes	0	0	Provisiones a Corto Plazo	0	0
Estimaciones para Cuentas Incobrables por Derechos a Recibir Efectivo o Equivalentes			Provisión para Demandas y Juicios a Corto Plazo		
Estimación por Deterioro de Inventarios			Provisión para Contingencias a Corto Plazo		
Otros Activos Circulantes	0	0	Otras Provisiones a Corto Plazo		
Valores en Garantía			Otros Pasivos a Corto Plazo	0	0
Bienes en Garantía (excluye depósitos de fondos)			Ingresos por Clasificar		
Bienes Derivados de Embargos, Decomisos, Asecuramientos y Dación en Pago			Recaudación por Participar		
Adquisición con Fondos de Terceros			Otros Pasivos Circulantes		
Total de Activos Circulantes	65,207,037	230,512,243	Total de Pasivos Circulantes	53,360,289	216,450,099
Activo No Circulante			Pasivo No Circulante		
Inversiones Financieras a Largo Plazo			Cuentas por Pagar a Largo Plazo		
Derechos a Recibir Efectivo o Equivalentes a Largo Plazo	463,317	463,317	Documentos por Pagar a Largo Plazo		
Bienes Inmuebles, Infraestructura y Construcciones en Proceso	588,916,029	616,048,807	Deuda Pública a Largo Plazo		
Bienes Muebles	48,846,699	49,972,641	Pasivos Diferidos a Largo Plazo		
Activos Intangibles	34,724,202	23,781,300	Fondos y Bienes de Terceros en Garantía y/o en Administración a Largo Plazo		
Depreciación, Deterioro y Amortización Acumulada de Bienes	-23,400,888	-24,231,015	Provisiones a Largo Plazo		
Activos Diferidos			Total de Pasivos No Circulantes	0	0
Estimación por Pérdida o Deterioro de Activos no Circulantes			Total del Pasivo	53,360,289	216,450,099
Otros Activos no Circulantes			HACIENDA PÚBLICA/PATRIMONIO		
Total de Activos No Circulantes	649,549,359	666,035,050	Hacienda Pública/Patrimonio Contribuido	1,221,690	997,760
Total del Activo	714,756,396	896,547,293	Aportaciones		
			Donaciones de Capital	223,930	
			Actualización de la Hacienda Pública/Patrimonio	997,760	997,760
			Hacienda Pública/Patrimonio Generado	660,174,417	679,099,433
			Resultados del Ejercicio (Ahorro/ Desahorro)	32,496,209	79,501,048
			Resultados de Ejercicios Anteriores	627,678,208	599,598,385
			Revalúos		
			Reservas		
			Rectificaciones de Resultados de Ejercicios Anteriores		
			Exceso o Insuficiencia en la Actualización de la Hacienda Pública/Patrimonio	0	0
			Resultado por Posición Monetaria		
			Resultado por Tenencia de Activos no Monetarios		
			Total Hacienda Pública/Patrimonio	661,396,107	680,097,193
			Total del Pasivo y Hacienda Pública/Patrimonio	714,756,396	896,547,293

SERVICIOS DE AGUA POTABLE Y ALCANTARILLADO DE OAXACA

Balance Presupuestario - LDF
Del 1 de enero al 30 de Septiembre de 2022
(PESOS)

Concepto	Estimado/ Aprobado	Devengado	Recaudado/ Pagado
A. Ingresos Totales (A = A1+A2+A3)	374,191,838	294,447,332	79,744,506
A1. Ingresos de Libre Disposición	374,191,838	294,447,332	79,744,506
A2. Transferencias Federales Etiquetadas			
A3. Financiamiento Neto			
B. Egresos Presupuestarios¹ (B = B1+B2)	374,191,838	294,447,332	79,744,506
B1. Gasto No Etiquetado (sin incluir Amortización de la Deuda Pública)	374,191,838	294,447,332	79,744,506
B2. Gasto Etiquetado (sin incluir Amortización de la Deuda Pública)			
C. Remanentes del Ejercicio Anterior (C = C1 + C2)		0	0
C1. Remanentes de Ingresos de Libre Disposición aplicados en el periodo			
C2. Remanentes de Transferencias Federales Etiquetadas aplicados en el periodo			
I. Balance Presupuestario (I = A - B + C)	0	0	0
II. Balance Presupuestario sin Financiamiento Neto (II = I - A3)	0	0	0
III. Balance Presupuestario sin Financiamiento Neto y sin Remanentes del Ejercicio Anterior (III= II - C)	0	0	0

Concepto	Aprobado	Devengado	Pagado
E. Intereses, Comisiones y Gastos de la Deuda (E = E1+E2)	0	0	0
E1. Intereses, Comisiones y Gastos de la Deuda con Gasto No Etiquetado			
E2. Intereses, Comisiones y Gastos de la Deuda con Gasto Etiquetado			
IV. Balance Primario (IV = III + E)	0	0	0

Concepto	Estimado/ Aprobado	Devengado	Recaudado/ Pagado
F. Financiamiento (F = F1 + F2)	0	0	0
F1. Financiamiento con Fuente de Pago de Ingresos de Libre Disposición	0	0	0
F2. Financiamiento con Fuente de Pago de Transferencias Federales Etiquetadas	0	0	0
G. Amortización de la Deuda (G = G1 + G2)	0	0	0
G1. Amortización de la Deuda Pública con Gasto No Etiquetado	0	0	0
G2. Amortización de la Deuda Pública con Gasto Etiquetado	0	0	0
A3. Financiamiento Neto (A3 = F - G)	0	0	0

Concepto	Estimado/ Aprobado	Devengado	Recaudado/ Pagado
A1. Ingresos de Libre Disposición	310,985,801	285,236,318	25,749,483
A3.1 Financiamiento Neto con Fuente de Pago de Ingresos de Libre Disposición (A3.1 = F1 - G1)	310,985,801	285,236,318	25,749,483
F1. Financiamiento con Fuente de Pago de Ingresos de Libre Disposición	0	0	0
G1. Amortización de la Deuda Pública con Gasto No Etiquetado	0	0	0
B1. Gasto No Etiquetado (sin incluir Amortización de la Deuda Pública)	310,985,801	285,236,318	25,749,483
C1. Remanentes de Ingresos de Libre Disposición aplicados en el periodo		0	0
V. Balance Presupuestario de Recursos Disponibles (V = A1 + A3.1 - B1 + C1)	310,985,801	285,236,318	25,749,483
VI. Balance Presupuestario de Recursos Disponibles sin Financiamiento Neto (VI = V - A3)	0	0	0

Concept	Estimado/ Aprobado	Devengado	Recaudado/
A2. Transferencias Federales Etiquetadas	17,270,030	9,211,014	8,059,016
A3.2 Financiamiento Neto con Fuente de Pago de Transferencias Federales Etiquetadas (A3.2 = F2 - G2)	17,270,030	9,211,014	8,059,016
F2. Financiamiento con Fuente de Pago de Transferencias Federales Etiquetadas	0	0	0
G2. Amortización de la Deuda Pública con Gasto Etiquetado			
B2. Gasto Etiquetado (sin incluir Amortización de la Deuda Pública)	17,270,030	9,211,014	8,059,016
C2. Remanentes de Transferencias Federales Etiquetadas aplicados en el periodo			
VII. Balance Presupuestario de Recursos Etiquetados (VII = A2 + A3.2 - B2 + C2)	17,270,030	9,211,014	8,059,016
VIII. Balance Presupuestario de Recursos Etiquetados sin Financiamiento Neto (VIII = VII - A3.2)	0	0	0

SERVICIOS DE AGUA POTABLE Y ALCANTARILLADO DE OAXACA

**Estado Analítico de Ingreso Detallado - LDF
Del 1 de enero al 30 de Septiembre de 2022
(PESOS)**

Concepto	Ingreso					Diferencia
	Estimado	Ampliaciones/ (Reducciones)	Modificado	Devengado	Recaudado	
Ingresos de Libre Disposición						
A. Impuestos						
B. Cuotas y Aportaciones de Seguridad Social						
C. Contribuciones de Mejoras						
D. Derechos						
E. Productos						
F. Aprovechamientos						
G. Ingresos por Ventas de Bienes y Servicios						
H. Participaciones (H=h1+h2+h3+h4+h5+h6+h7+h8+h9+h10+h11)	0	0	0	0	0	0
h1) Fondo General de Participaciones						
h2) Fondo de Fomento Municipal						
h3) Fondo de Fiscalización y Recaudación						
h4) Fondo de Compensación						
h5) Fondo de Extracción de Hidrocarburos						
h6) Impuesto Especial Sobre Producción y Servicios						
h7) 0.136% de la Recaudación Federal Participable						
h8) 3.17% Sobre Extracción de Petróleo						
h9) Gasolinas y Diésel						
h10) Fondo del Impuesto Sobre la Renta						
h11) Fondo de Estabilización de los Ingresos de las Entidades Federativas						
I. Incentivos Derivados de la Colaboración Fiscal (I=i1+i2+i3+i4+i5)	0	0	0	0	0	0
i1) Tenencia o Uso de Vehículos						
i2) Fondo de Compensación ISAN						
i3) Impuesto Sobre Automóviles Nuevos						
i4) Fondo de Compensación de Repecos-Intermedios						
i5) Otros Incentivos Económicos						
J. Transferencias	310,985,801	45,936,007	356,921,808	285,236,318	263,068,761	71,685,490
K. Convenios						
k1) Otros Convenios y Subsidios						
L. Otros Ingresos de Libre Disposición (L=l1+l2)	0	0	0	0	0	0
l1) Participaciones en Ingresos Locales						
l2) Otros Ingresos de Libre Disposición						
I. Total de Ingresos de Libre Disposición (I=A+B+C+D+E+F+G+H+I+J+K+L)	310,985,801	45,936,007	356,921,808	285,236,318	263,068,761	71,685,490
Ingresos Excedentes de Ingresos de Libre Disposición						
Transferencias Federales Etiquetadas						
A. Aportaciones (A=a1+a2+a3+a4+a5+a6+a7+a8)	0	0	0	0	0	0
a1) Fondo de Aportaciones para la Nómina Educativa y Gasto Operativo						
a2) Fondo de Aportaciones para los Servicios de Salud						
a3) Fondo de Aportaciones para la Infraestructura Social						
a4) Fondo de Aportaciones para el Fortalecimiento de los Municipios y de las Demarcaciones Territoriales del Distrito Federal						
a5) Fondo de Aportaciones Múltiples						
a6) Fondo de Aportaciones para la Educación Tecnológica y de Adultos						
a7) Fondo de Aportaciones para la Seguridad Pública de los Estados y del Distrito Federal						
a8) Fondo de Aportaciones para el Fortalecimiento de las Entidades Federativas						
B. Convenios (B=b1+b2+b3+b4)	0	0	0	0	0	0
b1) Convenios de Protección Social en Salud						
b2) Convenios de Descentralización						
b3) Convenios de Reasignación						
b4) Otros Convenios y Subsidios						
C. Fondos Distintos de Aportaciones (C=c1+c2)	0	0	0	0	0	0
c1) Fondo para Entidades Federativas y Municipios Productores de Hidrocarburos						
c2) Fondo Minero						
D. Transferencias, Subsidios y Subvenciones, y Pensiones y Jubilaciones	0	17,270,030	17,270,030	9,211,014	9,211,014	8,059,016
E. Otras Transferencias Federales Etiquetadas		0	0	0	0	0
II. Total de Transferencias Federales Etiquetadas (II = A + B + C + D + E)	0	17,270,030	17,270,030	9,211,014	9,211,014	8,059,016
III. Ingresos Derivados de Financiamientos (III = A)	0	0	0	0	0	0
A. Ingresos Derivados de Financiamientos						
IV. Total de Ingresos (IV = I + II + III)	310,985,801	63,206,037	374,191,838	294,447,332	272,279,775	79,744,506
Datos Informativos						
1. Ingresos Derivados de Financiamientos con Fuente de Pago de Ingresos de Libre Disposición	310,985,801	45,936,007	356,921,808	285,236,318	263,068,761	71,685,490
2. Ingresos Derivados de Financiamientos con Fuente de Pago de Transferencias Federales Etiquetadas		17,270,030	17,270,030	9,211,014	9,211,014	8,059,016
3. Ingresos Derivados de Financiamientos (3 = 1 + 2)	310,985,801	63,206,037	374,191,838	294,447,332	272,279,775	79,744,506

SERVICIOS DE AGUA POTABLE Y ALCANTARILLADO DE OAXACA
Informe Análítico de la Deuda Pública y Otros Pasivos - LDF
Del 1 de enero al 30 de Septiembre de 2022
(PESOS)

Denominación de la Deuda Pública y Otros Pasivos	Saldo al 31 de diciembre de 2021	Disposiciones del Periodo (e)	Amortizaciones del Periodo (f)	Revaluaciones, Reclasificaciones y Otros Ajustes (g)	Saldo Final del Periodo (h) h=d+e-f+g	Pago de Intereses del Periodo (i)	Pago de Comisiones y demás costos asociados durante el Periodo (j)
1. Deuda Pública (1=A+B) A. Corto Plazo (A=a1+a2+a3) a1) Instituciones de Crédito a2) Títulos y Valores a3) Arrendamientos Financieros B. Largo Plazo (B=b1+b2+b3) b1) Instituciones de Crédito b2) Títulos y Valores b3) Arrendamientos Financieros							
2. Otros Pasivos	216,450,099	538,813,394	375,723,583		53,360,289		
3. Total de la Deuda Pública y Otros Pasivos (3=1+2)							
4. Deuda Contingente 1 (Informativo) A. Deuda Contingente 1 B. Deuda Contingente 2 C. Deuda Contingente XX							
5. Valor de Instrumentos Bono Cupón Cero 2 (Informativo) A. Instrumento Bono Cupón Cero 1 B. Instrumento Bono Cupón Cero 2 C. Instrumento Bono Cupón Cero XX							

1 Se refiere a cualquier Financiamiento sin fuente o garantía de pago definida, que sea asumida de manera solidaria o subsidiaria por las Entidades Federativas con sus Municipios, organismos descentralizados y empresas de participación estatal mayoritaria y fideicomisos, locales o municipales, y por los Municipios con sus respectivos organismos descentralizados y empresas de participación municipal mayoritaria.
2 Se refiere al valor del Bono Cupón Cero que respalda el pago de los créditos asociados al mismo (Activo).

Obligaciones a Corto Plazo (k)	Monto Contratado (l)	Plazo Pactado (m)	Tasa de Interés (n)	Comisiones y Costos Relacionados (o)	Tasa Efectiva (p)
6. Obligaciones a Corto Plazo (Informativo) A. Crédito 1 B. Crédito 2 C. Crédito XX					

SERVICIOS DE AGUA POTABLE Y ALCANTARILLADO DE OAXACA
 Informe Analítico de Obligaciones Diferentes de Financiamientos -LDF
 Del 1 de enero al 30 de Septiembre de 2022
 (PESOS)

Denominación de las Obligaciones Diferentes de Financiamiento (c.)	Fecha del Contrato (d)	Fecha de Inicio de operación del proyecto (e)	Fecha de vencimiento (f)	Monto de la Inversión pactado (g)	Plazo pactado (h)	Monto promedio mensual del pago de la contraprestación (i)	Monto promedio mensual del pago de la contraprestación correspondiente al pago de inversión (j)	Monto pagado de la Inversión al 30 de XXXX de 20XX (k)	Monto pagado de la Inversión actualizado al 30 de XXXX de 20XX (l)	Saldo pendiente por pagar de la Inversión al 30 de XXXX de 20XX (m = g - l)
A. Asociaciones Público Privadas (APP's) (A=a+b+c+d) a) APP 1 b) APP 2 c) APP 3 d) APP XX										
B. Otros Instrumentos (B=a+b+c+d) a) Otro Instrumento 1 b) Otro Instrumento 2 c) Otro Instrumento 3 d) Otro Instrumento XX										
C. Total de Obligaciones Diferentes de Financiamiento (C=A+B)										

No aplica

SERVICIOS DE AGUA POTABLE Y ALCANTARILLADO DE OAXACA
Estado Analítico del Ejercicio del Presupuesto de Egresos Detallado - LDF
Clasificación por Objeto del Gasto (Capítulo y Concepto)
Del 1 de enero al 30 de Septiembre de 2022
(PESOS)

Concepto	Egresos					Subejercicio
	Aprobado	Ampliaciones/ (Reducciones)	Modificado	Devengado	Pagado	
I. Gasto No Etiquetado (I=A+B+C+D+E+F+G+H+I)	310,985,801	45,936,007	356,921,808	285,236,318	263,068,761	71,685,490
A. Servicios Personales (A=a1+a2+a3+a4+a5+a6+a7)	0	0	0	0	0	0
a1) Remuneraciones al Personal de Carácter Permanente						0
a2) Remuneraciones al Personal de Carácter Transitorio						0
a3) Remuneraciones Adicionales y Especiales						0
a4) Seguridad Social						0
a5) Otras Prestaciones Sociales y Económicas						0
a6) Previsiones						0
a7) Pago de Estimulos a Servidores Públicos						0
B. Materiales y Suministros (B=b1+b2+b3+b4+b5+b6+b7+b8+b9)	0	0	0	0	0	0
b1) Materiales de Administración, Emisión de Documentos y Artículos Oficiales						0
b2) Alimentos y Utensilios						0
b3) Materias Primas y Materiales de Producción y Comercialización						0
b4) Materiales y Artículos de Construcción y de Reparación						0
b5) Productos Químicos, Farmacéuticos y de Laboratorio						0
b6) Combustibles, Lubricantes y Aditivos						0
b7) Vestuario, Blancos, Prendas de Protección y Artículos Deportivos						0
b8) Materiales y Suministros Para Seguridad						0
b9) Herramientas, Refacciones y Accesorios Menores						0
C. Servicios Generales (C=c1+c2+c3+c4+c5+c6+c7+c8+c9)	0	0	0	0	0	0
c1) Servicios Básicos						0
c2) Servicios de Arrendamiento						0
c3) Servicios Profesionales, Científicos, Técnicos y Otros Servicios						0
c4) Servicios Financieros, Bancarios y Comerciales						0
c5) Servicios de Instalación, Reparación, Mantenimiento y Conservación						0
c6) Servicios de Comunicación Social y Publicidad						0
c7) Servicios de Traslado y Viáticos						0
c8) Servicios Oficiales						0
c9) Otros Servicios Generales						0
D. Transferencias, Asignaciones, Subsidios y Otras Ayudas (D=d1+d2+d3+d4+d5+d6+d7+d8+d9)	310,985,801	20,266,611	331,252,412	269,978,685	251,879,332	61,273,726
d1) Transferencias Internas y Asignaciones al Sector Público	291,831,655	19,016,611	310,848,266	254,265,402	239,381,262	56,582,864
d2) Transferencias al Resto del Sector Público						0
d3) Subsidios y Subvenciones						0
d4) Ayudas Sociales	3,070,000	1,250,000	4,320,000	3,570,000	1,750,000	750,000
d5) Pensiones y Jubilaciones	16,084,146	0	16,084,146	12,143,283	10,748,070	3,940,863
d6) Transferencias a Fideicomisos, Mandatos y Otros Análogos						0
d7) Transferencias a la Seguridad Social						0
d8) Donativos						0
d9) Transferencias al Exterior						0
E. Bienes Muebles, Inmuebles e Intangibles (E=e1+e2+e3+e4+e5+e6+e7+e8+e9)	0	11,595,861	11,595,861	11,026,168	8,210,184	569,693
e1) Mobiliario y Equipo de Administración				0		0
e2) Mobiliario y Equipo Educativo y Recreativo				0		0
e3) Equipo e Instrumental Médico y de Laboratorio				0		0
e4) Vehículos y Equipo de Transporte						0
e5) Equipo de Defensa y Seguridad						0
e6) Maquinaria, Otros Equipos y Herramientas		83,267	83,267	83,267	83,267	0
e7) Activos Biológicos						0
e8) Bienes Inmuebles						0
e9) Activos Intangibles		11,512,594	11,512,594	10,942,901	8,126,917	569,693
F. Inversión Pública (F=f1+f2+f3)	0	14,073,536	14,073,536	4,231,465	2,979,245	9,842,071
f1) Obra Pública en Bienes de Dominio Público		14,073,536	14,073,536	4,231,465	2,979,245	9,842,071
f2) Obra Pública en Bienes Propios						0
f3) Proyectos Productivos y Acciones de Fomento						0
G. Inversiones Financieras y Otras Provisiones (G=g1+g2+g3+g4+g5+g6+g7)	0	0	0	0	0	0
g1) Inversiones Para el Fomento de Actividades Productivas						0
g2) Acciones y Participaciones de Capital						0
g3) Compra de Títulos y Valores						0
g4) Concesión de Préstamos						0
g5) Inversiones en Fideicomisos, Mandatos y Otros Análogos						0
Fideicomiso de Desastres Naturales (Informativo)						0
g6) Otras Inversiones Financieras						0
g7) Provisiones para Contingencias y Otras Erogaciones Especiales						0
H. Participaciones y Aportaciones (H=h1+h2+h3)	0	0	0	0	0	0
h1) Participaciones						0
h2) Aportaciones						0
h3) Convenios						0
I. Deuda Pública (I=i1+i2+i3+i4+i5+i6+i7)	0	0	0	0	0	0
i1) Amortización de la Deuda Pública						0
i2) Intereses de la Deuda Pública						0
i3) Comisiones de la Deuda Pública						0
i4) Gastos de la Deuda Pública						0
i5) Costo por Coberturas						0
i6) Apoyos Financieros						0
i7) Adeudos de Ejercicios Fiscales Anteriores (ADEFAS)						0

Concepto	Egresos					Subejercicio
	Aprobado	Ampliaciones/ (Reducciones)	Modificado	Devengado	Pagado	
II. Gasto Etiquetado (II=A+B+C+D+E+F+G+H+I)	0	17,270,030	17,270,030	9,211,014	9,211,014	8,059,016
A. Servicios Personales (A=a1+a2+a3+a4+a5+a6+a7)	0			0	0	0
a1) Remuneraciones al Personal de Carácter Permanente						0
a2) Remuneraciones al Personal de Carácter Transitorio						0
a3) Remuneraciones Adicionales y Especiales						0
a4) Seguridad Social						0
a5) Otras Prestaciones Sociales y Económicas						0
a6) Previsiones						0
a7) Pago de Estimulos a Servidores Públicos						0
B. Materiales y Suministros (B=b1+b2+b3+b4+b5+b6+b7+b8+b9)	0	0	0	0	0	0
b1) Materiales de Administración, Emisión de Documentos y Artículos Oficiales						0
b2) Alimentos y Utensilios						0
b3) Materias Primas y Materiales de Producción y Comercialización						0
b4) Materiales y Artículos de Construcción y de Reparación						0
b5) Productos Químicos, Farmacéuticos y de Laboratorio						0
b6) Combustibles, Lubricantes y Aditivos						0
b7) Vestuario, Blancos, Prendas de Protección y Artículos Deportivos						0
b8) Materiales y Suministros Para Seguridad						0
b9) Herramientas, Refacciones y Accesorios Menores						0
C. Servicios Generales (C=c1+c2+c3+c4+c5+c6+c7+c8+c9)	0	0	0	0	0	0
c1) Servicios Básicos						0
c2) Servicios de Arrendamiento						0
c3) Servicios Profesionales, Científicos, Técnicos y Otros Servicios						0
c4) Servicios Financieros, Bancarios y Comerciales						0
c5) Servicios de Instalación, Reparación, Mantenimiento y Conservación						0
c6) Servicios de Comunicación Social y Publicidad						0
c7) Servicios de Traslado y Viáticos						0
c8) Servicios Oficiales						0
c9) Otros Servicios Generales						0
D. Transferencias, Asignaciones, Subsidios y Otras Ayudas (D=d1+d2+d3+d4+d5+d6+d7+d8+d9)	0	0	0	0	0	0
d1) Transferencias Internas y Asignaciones al Sector Público						0
d2) Transferencias al Resto del Sector Público						0
d3) Subsidios y Subvenciones						0
d4) Ayudas Sociales						0
d5) Pensiones y Jubilaciones	0		0			0
d6) Transferencias a Fideicomisos, Mandatos y Otros Análogos						0
d7) Transferencias a la Seguridad Social						0
d8) Donativos						0
d9) Transferencias al Exterior						0
E. Bienes Muebles, Inmuebles e Intangibles (E=e1+e2+e3+e4+e5+e6+e7+e8+e9)	0	0	0	0	0	0
e1) Mobiliario y Equipo de Administración						0
e2) Mobiliario y Equipo Educativo y Recreativo						0
e3) Equipo e Instrumental Médico y de Laboratorio						0
e4) Vehículos y Equipo de Transporte						0
e5) Equipo de Defensa y Seguridad						0
e6) Maquinaria, Otros Equipos y Herramientas						0
e7) Activos Biológicos						0
e8) Bienes Inmuebles						0
e9) Activos Intangibles			0			0
F. Inversión Pública (F=f1+f2+f3)	0	17,270,030	17,270,030	9,211,014	9,211,014	8,059,016
f1) Obra Pública en Bienes de Dominio Público		17,270,030	17,270,030	9,211,014	9,211,014	8,059,016
f2) Obra Pública en Bienes Propios						0
f3) Proyectos Productivos y Acciones de Fomento						0
G. Inversiones Financieras y Otras Provisiones	0	0	0	0	0	0
g1) Inversiones Para el Fomento de Actividades Productivas						0
g2) Acciones y Participaciones de Capital						0
g3) Compra de Títulos y Valores						0
g4) Concesión de Préstamos						0
g5) Inversiones en Fideicomisos, Mandatos y Otros Análogos						0
Fideicomiso de Desastres Naturales (Informativo)						0
g6) Otras Inversiones Financieras						0
g7) Provisiones para Contingencias y Otras Erogaciones Especiales						0
H. Participaciones y Aportaciones (H=h1+h2+h3)	0	0	0	0	0	0
h1) Participaciones						0
h2) Aportaciones						0
h3) Convenios						0
I. Deuda Pública (I=i1+i2+i3+i4+i5+i6+i7)	0	0	0	0	0	0
i1) Amortización de la Deuda Pública						0
i2) Intereses de la Deuda Pública						0
i3) Comisiones de la Deuda Pública						0
i4) Gastos de la Deuda Pública						0
i5) Costo por Coberturas						0
i6) Apoyos Financieros						0
i7) Adeudos de Ejercicios Fiscales Anteriores (ADEFAS)						0
III. Total de Egresos (III = I + II)	310,985,801	63,206,037	374,191,838	294,447,332	272,279,775	79,744,506

SERVICIOS DE AGUA POTABLE Y ALCANTARILLADO DE OAXACA
Estado Analítico del Ejercicio del Presupuesto de Egresos Detallado - LDF
Clasificación Administrativa
 Del 1 de enero al 30 de Septiembre de 2022
 (PESOS)

Concepto	Egresos					Subejercicio
	Aprobado	Ampliaciones/ (Reducciones)	Modificado	Devengado	Pagado	
I. Gasto No Etiquetado (I=A)	310,985,801	45,936,007	356,921,808	285,236,318	263,068,761	71,685,490
A. SERVICIOS DE AGUA POTABLE Y ALCANTARILLADO DE OAXACA	310,985,801	45,936,007	356,921,808	285,236,318	263,068,761	71,685,490
II. Gasto Etiquetado (II=A)	0	17,270,030	17,270,030	9,211,014	9,211,014	8,059,016
A. SERVICIOS DE AGUA POTABLE Y ALCANTARILLADO DE OAXACA		17,270,030	17,270,030	9,211,014	9,211,014	8,059,016
III. Total de Egresos (III = I + II)	310,985,801	63,206,037	374,191,838	294,447,332	272,279,775	79,744,506

SERVICIOS DE AGUA POTABLE Y ALCANTARILLADO DE OAXACA
Estado Analítico del Ejercicio del Presupuesto de Egresos Detallado - LDF
Clasificación Funcional (Finalidad y Función)
Del 1 de enero al 30 de Septiembre de 2022
(PESOS)

Concepto	Egresos					Subejercicio
	Aprobado	Ampliaciones/ (Reducciones)	Modificado	Devengado	Pagado	
I. Gasto No Etiquetado (I=A+B+C+D)	310,985,801	45,936,007	356,921,808	285,236,318	263,068,761	71,685,490
A. Gobierno (A=a1+a2+a3+a4+a5+a6+a7+a8)						
a1) Legislación						
a2) Justicia						
a3) Coordinación de la Política de Gobierno						
a4) Relaciones Exteriores						
a5) Asuntos Financieros y Hacendarios						
a6) Seguridad Nacional						
a7) Asuntos de Orden Público y de Seguridad Interior						
a8) Otros Servicios Generales						
B. Desarrollo Social (B=b1+b2+b3+b4+b5+b6+b7)	310,985,801	45,936,007	356,921,808	285,236,318	263,068,761	71,685,490
b1) Protección Ambiental						
b2) Vivienda y Servicios a la Comunidad	310,985,801	45,936,007	356,921,808	285,236,318	263,068,761	71,685,490
b3) Salud						
b4) Recreación, Cultura y Otras Manifestaciones Sociales						
b5) Educación						
b6) Protección Social						
b7) Otros Asuntos Sociales						
C. Desarrollo Económico (C=c1+c2+c3+c4+c5+c6+c7+c8+c9)	0	0	0	0	0	0
c1) Asuntos Económicos, Comerciales y Laborales en General						
c2) Agropecuaria, Silvicultura, Pesca y Caza						
c3) Combustibles y Energía						
c4) Minería, Manufacturas y Construcción						
c5) Transporte						
c6) Comunicaciones						
c7) Turismo						
c8) Ciencia, Tecnología e Innovación						
c9) Otras Industrias y Otros Asuntos Económicos						
D. Otras No Clasificadas en Funciones Anteriores (D=d1+d2+d3+d4)	0	0	0	0	0	0
d1) Transacciones de la Deuda Pública / Costo Financiero de						
d2) Transferencias, Participaciones y Aportaciones Entre						
Diferentes Niveles y Órdenes de Gobierno						
d3) Saneamiento del Sistema Financiero						
d4) Adeudos de Ejercicios Fiscales Anteriores						
II: Gasto Etiquetado (II=A+B+C+D)	0	17,270,030	17,270,030	9,211,014	9,211,014	8,059,016
A. Gobierno (A=a1+a2+a3+a4+a5+a6+a7+a8)						
a1) Legislación						
a2) Justicia						
a3) Coordinación de la Política de Gobierno						
a4) Relaciones Exteriores						
a5) Asuntos Financieros y Hacendarios						
a6) Seguridad Nacional						
a7) Asuntos de Orden Público y de Seguridad Interior						
a8) Otros Servicios Generales						
B. Desarrollo Social (B=b1+b2+b3+b4+b5+b6+b7)	0	17,270,030	17,270,030	9,211,014	9,211,014	8,059,016
b1) Protección Ambiental						
b2) Vivienda y Servicios a la Comunidad	0	17,270,030	17,270,030	9,211,014	9,211,014	8,059,016
b3) Salud						
b4) Recreación, Cultura y Otras Manifestaciones Sociales						
b5) Educación						
b6) Protección Social						
b7) Otros Asuntos Sociales						
C. Desarrollo Económico (C=c1+c2+c3+c4+c5+c6+c7+c8+c9)	0	0	0	0	0	0
c1) Asuntos Económicos, Comerciales y Laborales en General						
c2) Agropecuaria, Silvicultura, Pesca y Caza						
c3) Combustibles y Energía						
c4) Minería, Manufacturas y Construcción						
c5) Transporte						
c6) Comunicaciones						
c7) Turismo						
c8) Ciencia, Tecnología e Innovación						
c9) Otras Industrias y Otros Asuntos Económicos						
D. Otras No Clasificadas en Funciones Anteriores (D=d1+d2+d3+d4)	0	0	0	0	0	0
d1) Transacciones de la Deuda Pública / Costo Financiero de						
d2) Transferencias, Participaciones y Aportaciones Entre						
Diferentes Niveles y Órdenes de Gobierno						
d3) Saneamiento del Sistema Financiero						
d4) Adeudos de Ejercicios Fiscales Anteriores						
III. Total de Egresos (III = I + II)	310,985,801	63,206,037	374,191,838	294,447,332	272,279,775	79,744,506

SERVICIOS DE AGUA POTABLE Y ALCANTARILLADO DE OAXACA

Estado Analítico del Ejercicio del Presupuesto de Egresos Detallado - LDF

Clasificación de Servicios Personales por Categoría

Del 1 de enero al 30 de Septiembre de 2022

(PESOS)

Concepto	Egresos					Subejercicio
	Aprobado	Ampliaciones/ (Reducciones)	Modificado	Devengado	Pagado	
I. Gasto No Etiquetado (I=A+B+C+D+E+F)	226,594,656	-8,094,261	218,500,395	176,628,695	165,795,403	41,871,700
A. Personal Administrativo	226,594,656	-8,094,261	218,500,395	176,628,695	165,795,403	41,871,700
B. Magisterio						0
C. Servicios de Salud (C=c1+c2)	0	0	0	0	0	0
c1) Personal Administrativo						0
c2) Personal Médico, paramédico y afin						0
D. Seguridad Pública						0
E. Gastos asociados a la implementación de nuevas leyes federales o reformas a las mismas (E=e1+e2)	0	0	0	0	0	0
e1) Nombre del Programa o Ley 1						0
e2) Nombre del Programa o Ley 2						0
F. Sentencias laborales definitivas	0	0	0	0	0	0
II. Gasto Etiquetado (I=A+B+C+D+E+F)	0	0	0	0	0	0
A. Personal Administrativo	0	0	0	0	0	0
B. Magisterio						0
C. Servicios de Salud (C=c1+c2)	0	0	0	0	0	0
c1) Personal Administrativo						0
c2) Personal Médico, paramédico y afin						0
D. Seguridad Pública						0
E. Gastos asociados a la implementación de nuevas leyes federales o reformas a las mismas (E=e1+e2)	0	0	0	0	0	0
e1) Nombre del Programa o Ley 1						0
e2) Nombre del Programa o Ley 2						0
F. Sentencias laborales definitivas						0
III. Total de Gasto en Servicios Personales (III = I + II)	226,594,656	-8,094,261	218,500,395	176,628,695	165,795,403	41,871,700

SERVICIOS DE AGUA POTABLE Y ALCANTARILLADO DE OAXACA					
Informe sobre Estudios Actuariales - LDF					
	Peniones y jubilaciones	Salud	Riesgos de trabajo	Invalidez y vida	Otras prestaciones sociales
Tipo de Sistema Prestación laboral o Fondo general para trabajadores del estado o Beneficio definido, Contribución definida o Mixto					
Población afiliada Activos Edad máxima Edad mínima Edad promedio Pensionados y Jubilados Edad máxima Edad mínima Edad promedio Beneficiarios Promedio de años de servicio (trabajadores activos) Aportación individual al plan de pensión como % del salario Aportación del ente público al plan de pensión como % del salario Crecimiento esperado de los pensionados y jubilados (como %) Crecimiento esperado de los activos (como %) Edad de Jubilación o Pensión Esperanza de vida					
Ingresos del Fondo Ingresos Anuales al Fondo de Pensiones					
Nómina anual Activos Pensionados v Jubilados Beneficiarios de Pensionados v Jubilados					
Monto mensual por pensión Máximo Mínimo Promedio					
Monto de la reserva					
Valor presente de las obligaciones Pensiones y Jubilaciones en curso de pago Generación actual Generaciones futuras					
Valor presente de las contribuciones asociadas a los sueldos futuros de Generación actual Generaciones futuras					
Valor presente de aportaciones futuras Generación actual Generaciones futuras Otros Ingresos					
Déficit/superávit actuarial Generación actual Generaciones futuras					
Periodo de suficiencia Año de descapitalización Tasa de rendimiento					
Estudio actuarial Año de elaboración del estudio actuarial Empresa que elaboró el estudio actuarial					



GOBIERNO DEL ESTADO
DE OAXACA

SERVICIOS DE SALUD DE OAXACA

“2022, AÑO DEL CENTENARIO DE LA CONSTITUCIÓN POLITICA DEL ESTADO LIBRE Y SOBERANO DE OAXACA”

SERVICIOS DE SALUD DE OAXACA

TERCER INFORME TRIMESTRAL PERIODO ENERO – SEPTIEMBRE 2022

RESULTADOS GENERALES

El Fondo de Aportaciones para los Servicios de Salud FASSA es el segundo de los siete fondos contemplados en la Ley de Coordinación Fiscal e identificados en el Presupuesto de Egresos de la Federación como Ramo 33; estos recursos son aplicados exclusivamente para la prestación de los servicios de salud, en los términos de los artículos 3,13, y 18 de la Ley General de Salud vigente en el ejercicio que se informa.

Como institución operadora de este Fondo en el Estado de Oaxaca fue creado el organismo público descentralizado denominado servicios de salud de Oaxaca, derivado de la suscripción del Acuerdo de Coordinación para la Descentralización de los Servicios de Salud, con la Secretaría de Salud Federal.

Los recursos transferidos al estado a través de este fondo se destinan a la organización, control y vigilancia de la prestación de los servicios y establecimientos de salud, brindar servicios de atención médica, preferentemente en beneficio de grupos vulnerables, atendiendo problemas de salud, familiar, mental, atención materno infantil, con especial interés en las acciones preventivas, campañas epidemiológicas a la población abierta y hospitalización, otorgando la atención a través de unidades médicas de primer nivel, apoyadas con hospitales generales e integrales en todas las regiones del Estado, en el ánimo de hacer cada vez más accesibles los servicios en este rubro, así como, fomento y control sanitario.

Para el ejercicio 2022 a través de este fondo, se autorizaron los siguientes recursos:

1. **Fondo de Aportaciones para los Servicios de Salud (FASSA) 2022** recurso autorizado 5 mil 389 millones 677 mil 224 pesos y modificado al periodo de enero a septiembre de 2022 por el orden de 5 mil 392 millones 925 mil 240 pesos 81 centavos; y durante este período se ejercieron 3 mil 432 millones 218 mil 406 pesos 67 centavos.
2. **Fondo de Aportaciones para los Servicios de Salud (FASSA) 2021** recurso modificado del periodo de enero a septiembre de 2021, por la cantidad de 79 millones 232 mil 382 pesos 96 centavos y ejercido por el orden de 79 millones 132 mil 821 pesos 70 centavos.

“2022, AÑO DEL CENTENARIO DE LA CONSTITUCIÓN POLITICA DEL ESTADO LIBRE Y SOBERANO DE OAXACA”

3. **Fondo de Aportaciones para los Servicios de Salud (FASSA) 2020** recursos que fueron refrendados por parte de la Secretaría de Finanzas del Gobierno del Estado, recurso modificado por el orden 10 millones 709 mil 337 pesos 95.

Así mismo para el ejercicio 2022, se autorizaron recursos a través de recursos estatales y federales ramos 12 y ramo 23, distribuidos de la siguiente manera:

1. **Recurso Estatal ejercicio 2020** el monto refrendado del cierre del ejercicio 2021, por el monto vigente de 206 millones 602 mil 056 pesos 21 centavos y ejercido en el periodo de enero a septiembre de 2022 de 206 millones 602 mil 056 pesos.
2. **Recurso Estatal ejercicio 2021** el monto refrendado del cierre del ejercicio 2021, por el monto vigente y ejercido en el periodo de enero a septiembre de 2022 es por el orden de 89 millones 922 mil 523 pesos 32 centavos
3. **Recurso Estatal ejercicio 2022** recurso autorizado por el orden de 4 mil 124 millones 745 mil 941 pesos 16 centavos, el presupuesto modificado es por la cantidad de 4 mil 930 millones 614 mil 807 pesos 65 centavos y ejercido en el periodo de enero a septiembre de 2022 es por la cantidad de 3 mil 611 millones 193 mil 728 pesos 76 centavos.
4. **Ramo 12 y Ramo 23 (Federal) Refrendo** el monto modificado al cierre del ejercicio 2021, es por un importe de 1 mil 235 millones 907 mil 424 pesos 17 centavos y ejercido por el orden de 1 mil 054 millones 687 mil 930 pesos 22 centavos.
5. **Ramo 12 (Federal) ejercicio 2022** el monto autorizado 2 mil 512 millones 595 mil 396 pesos y vigente en el periodo comprendido del mes de enero a septiembre de 2022 es por el importe de 2 mil 632 millones 679 mil 613 pesos 82 centavos y ejercido por un importe de 877 millones 655 mil 209 pesos 99 centavos .

“2022, AÑO DEL CENTENARIO DE LA CONSTITUCIÓN POLITICA DEL ESTADO LIBRE Y SOBERANO DE OAXACA”

**SERVICIOS DE SALUD DE OAXACA
SUBDIRECCIÓN DE INOVACIÓN Y CALIDAD
DIRECCIÓN DE PLANEACIÓN Y DESARROLLO
CUENTA PÚBLICA (SERVICIOS DE SALUD DE OAXACA. - FASSA. REC.
ESTATAL RAMO 12 Y RAMO 23) EJERCICIO 2022**

Cuentas	EJERCICIO FISCAL 2022	
	MODIFICADO	EJERCIDO
GASTOS DE OPERACIÓN		
Servicios Personales	6,904,803,409.99	4,741,060,347.31
Servicios Personales (Etiquetados Materiales y Suministros)	13,429,027.00	13,419,223.00
Materiales y Suministros	2,044,647,751.41	1,079,529,769.18
Servicios Generales	5,153,531,418.77	3,230,572,267.85
Ayudas Sociales	15,000.00	0.00
GASTOS DE INVERSIÓN		
Bienes Muebles e Inmuebles	179,927,548.53	38,376,394.65
Obra Pública	282,239,230.98	248,454,674.67
TOTAL	14,578,593,386.68	9,351,412,676.66

"Tercer Informe Trimestral Enero – Septiembre del Ejercicio 2022"

Gobierno del Estado de Oaxaca
 UR: 540 - SERVICIOS DE SALUD DE OAXACA
 Estado de Situación Financiera
 Al 30 de septiembre de 2022 y 2021
 (Pesos)



CONCEPTO	2022	2021	CONCEPTO	2022	2021
ACTIVO			PASIVO		
ACTIVO CIRCULANTE			PASIVO CIRCULANTE		
EFFECTIVO Y EQUIVALENTES	2,295,283,326	2,250,587,132	CUENTAS POR PAGAR A CORTO PLAZO	13,421,227,926	14,929,513,859
DERECHOS A RECIBIR EFECTIVO O EQUIVALENTES	13,888,249,151	16,426,617,432	DOCUMENTOS POR PAGAR A CORTO PLAZO	0	0
DERECHOS A RECIBIR BIENES O SERVICIOS	79,893,618	79,725,231	PORCIÓN A CORTO PLAZO DE LA DEUDA PÚBLICA A LARGO PLAZO	0	0
INVENTARIOS	0	0	TÍTULOS Y VALORES A CORTO PLAZO	0	0
ALMACENES	0	0	PASIVOS DIFERIDOS A CORTO PLAZO	0	0
ESTIMACIÓN POR PÉRDIDA O DETERIORO DE ACTIVOS CIRCULANTES	0	0	FONDOS Y BIENES DE TERCEROS EN GARANTÍA Y/O ADMINISTRACIÓN A CORTO PLAZO	0	0
OTROS ACTIVOS CIRCULANTES	0	0	PROVISIONES A CORTO PLAZO	0	0
Total de ACTIVO CIRCULANTE	16,263,426,096	18,756,929,796	OTROS PASIVOS A CORTO PLAZO	0	0
ACTIVO NO CIRCULANTE			Total de PASIVO CIRCULANTE	13,421,227,926	14,929,513,859
INVERSIONES FINANCIERAS A LARGO PLAZO	0	0	PASIVO NO CIRCULANTE		
DERECHOS A RECIBIR EFECTIVO O EQUIVALENTES A LARGO PLAZO	248,421,895	248,421,895	CUENTAS POR PAGAR A LARGO PLAZO	0	0
BIENES INMUEBLES, INFRAESTRUCTURA Y CONSTRUCCIONES EN PROCESO	3,600,849,587	3,565,745,337	DOCUMENTOS POR PAGAR A LARGO PLAZO	0	0
BIENES MUEBLES	1,899,340,018	1,645,979,307	DEUDA PÚBLICA A LARGO PLAZO	0	0
ACTIVOS INTANGIBLES	2,579,684	2,564,124	PASIVOS DIFERIDOS A LARGO PLAZO	401,424,698	401,424,698
DEPRECIACIÓN, DETERIORO Y ARMORTIZACIÓN ACUMULADA DE BIENES	-169,078,066	0	FONDOS Y BIENES DE TERCEROS EN GARANTÍA Y/O ADMINISTRACIÓN A LARGO PLAZO	0	0
ACTIVOS DIFERIDOS	2,563,793	2,563,793	PROVISIONES A LARGO PLAZO	0	0
ESTIMACIÓN POR PÉRDIDA O DETERIORO DE ACTIVOS NO CIRCULANTES	0	0	Total de PASIVO NO CIRCULANTE	401,424,698	401,424,698
OTROS ACTIVOS NO CIRCULANTES	0	0	TOTAL PASIVO	13,822,652,625	15,330,938,558
Total de ACTIVO NO CIRCULANTE	5,584,676,911	5,465,274,456	HACIENDA PÚBLICA/PATRIMONIO		
TOTAL DE ACTIVOS	21,848,103,006	24,222,204,252	HACIENDA PÚBLICA/PATRIMONIO CONTRIBUIDO		
			APORTACIONES	0	0
			DONACIONES DE CAPITAL	94,757,435	94,757,435
			ACTUALIZACIÓN DE LA HACIENDA PÚBLICA/PATRIMONIO	674,851,018	85,719,190
			Total de HACIENDA PÚBLICA/PATRIMONIO CONTRIBUIDO	769,608,453	180,476,625
			HACIENDA PÚBLICA/PATRIMONIO GENERADO		
			RESULTADOS DE EJERCICIO (AHORRO/ DESAHORRO)	982,190,141	1,857,725,148
			RESULTADOS DE EJERCICIOS ANTERIORES	6,282,061,570	6,861,473,702
			REVALÚOS	0	0
			RESERVAS	0	0
			RECTIFICACIONES DE RESULTADOS DE EJERCICIOS ANTERIORES	-8,409,782	-8,409,782
			Total de HACIENDA PÚBLICA/PATRIMONIO GENERADO	7,255,841,929	8,710,789,069
			EXCESO O INSUFICIENCIA EN LA ACTUALIZACIÓN DE LA HACIENDA PÚBLICA/PATRIMONIO		
			RESULTADO POR POSICIÓN MONETARIA	0	0
			RESULTADO POR TENENCIA DE ACTIVOS NO MONETARIOS	0	0
			TOTAL DE HACIENDA PÚBLICA/PATRIMONIO	8,025,450,382	8,891,265,694
			TOTAL DE HACIENDA PÚBLICA/PATRIMONIO	8,025,450,382	8,891,265,694
			Total de Pasivo y Patrimonio/Hacienda Pública	21,848,103,006	24,222,204,252

[Firma]
 C.P. LUIS DANIEL ESPINOZA MATÍAS
 JEFE DE LA UNIDAD DE INFORMACIÓN FINANCIERA

Gobierno del Estado
SALUD
 Secretaría de Salud
 Servicios de Salud de Oaxaca
 Unidad de Información Financiera

Lugar y fecha de generación: Reyes Mantecón, Oaxaca; a 11 de OCTUBRE de 2022
 Bajo protesta de decir verdad declaramos que los estados financieros y sus Notas son razonablemente correctos y responsabilidad del emisor.

[Firma]
 C.P. CLAUDIA JUDITH TOVAR CARRILLO
 DIRECTORA DE ADMINISTRACIÓN

Gobierno del Estado
SALUD
 Secretaria de Salud
 Servicios de Salud de Oaxaca
 Dirección de Administración

Gobierno del Estado de Oaxaca
 UR: 540 - SERVICIOS DE SALUD DE OAXACA
 Estado de Actividades
 Del 1° de enero al 30 de septiembre de 2022 y 2021
 (Pesos)




CONCEPTO	2022	2021
INGRESOS Y OTROS BENEFICIOS		
INGRESOS DE GESTIÓN	0	0
IMPUESTOS	0	0
CUOTAS Y APORTACIONES DE SEGURIDAD SOCIAL	0	0
CONTRIBUCIONES DE MEJORAS	0	0
DERECHOS	0	0
PRODUCTOS	0	0
APROVECHAMIENTOS	0	0
INGRESOS POR VENTA DE BIENES Y PRESTACION DE SERVICIOS	0	0
PARTICIPACIONES, APORTACIONES, CONVENIOS, INCENTIVOS DERIVADOS DE LA COLABORACION FIS CAL, FONDOS DISTINTOS DE APORTACIONES, TRANSFERENCIAS, ASIGNACIONES, SUBSIDIOS Y SUBV	10,087,760,212	6,201,548,713
PARTICIPACIONES, APORTACIONES, CONVENIOS, INCENTIVOS DERIVADOS DE LA COLABORACION FIS CAL Y FONDOS DISTINTOS DE APORTACIONES	0	0
TRANSFERENCIAS, ASIGNACIONES, SUBSIDIOS Y SUBVENCIONES, Y PENSIONES Y JUBILACIONES	10,087,760,212	6,201,548,713
OTROS INGRESOS Y BENEFICIOS	0	18,000
INGRESOS FINANCIEROS	0	0
INCREMENTO POR VARIACIÓN DE INVENTARIOS	0	0
DISMINUCIÓN DEL EXCESO DE ESTIMACIONES POR PÉRDIDA O DETERIORO U OBSOLESCENCIA	0	0
DISMINUCIÓN DEL EXCESO DE PROVISIONES	0	0
OTROS INGRESOS Y BENEFICIOS VARIOS	0	18,000
TOTAL DE INGRESOS Y OTROS BENEFICIOS	10,087,760,212	6,201,566,713
GASTOS Y OTRAS PÉRDIDAS		
GASTOS DE FUNCIONAMIENTO	0	0
SERVICIOS PERSONALES	0	0
MATERIALES Y SUMINISTROS	0	0
SERVICIOS GENERALES	0	0
TRANSFERENCIAS, ASIGNACIONES, SUBSIDIOS Y OTRAS AYUDAS	9,064,581,607	4,343,841,564
TRANSFERENCIAS INTERNAS Y ASIGNACIONES AL SECTOR PÚBLICO	9,064,581,607	4,343,841,564
TRANSFERENCIAS AL RESTO DEL SECTOR PÚBLICO	0	0
SUBSIDIOS Y SUBVENCIONES	0	0
AYUDAS SOCIALES	0	0
PENSIONES Y JUBILACIONES	0	0
TRANSFERENCIAS A FIDEICOMISOS, MANDATOS Y CONTRATOS ANÁLOGOS	0	0
TRANSFERENCIAS A LA SEGURIDAD SOCIAL	0	0
DONATIVOS	0	0
TRANSFERENCIAS AL EXTERIOR	0	0
PARTICIPACIONES Y APORTACIONES	0	0
PARTICIPACIONES	0	0
APORTACIONES	0	0
CONVENIOS	0	0
INTERESES, COMISIONES Y OTROS GASTOS DE LA DEUDA PÚBLICA	0	0
INTERESES DE LA DEUDA PÚBLICA	0	0
COMISIONES DE LA DEUDA PÚBLICA	0	0
GASTOS DE LA DEUDA PÚBLICA	0	0
COSTO POR COBERTURAS	0	0
APOYOS FINANCIEROS	0	0
OTROS GASTOS Y PÉRDIDAS EXTRAORDINARIAS	40,988,464	0
ESTIMACIONES, DEPRECIACIONES, DETERIOROS, OBSOLESCENCIA Y AMORTIZACIONES	40,988,464	0
PROVISIONES	0	0
DISMINUCION DE INVENTARIOS	0	0
AUMENTO POR INSUFICIENCIA DE ESTIMACIONES POR PÉRDIDA O DETERIORO U OBSOLESCENCIA	0	0
AUMENTO POR INSUFICIENCIA DE PROVISIONES	0	0
OTROS GASTOS	0	0
INVERSIÓN PÚBLICA	0	0
INVERSIÓN PÚBLICA NO CAPITALIZABLE	0	0
TOTAL DE GASTOS Y OTRAS PERDIDAS	9,105,570,071	4,343,841,564
AHORRO NETO DEL EJERCICIO	982,190,141	1,857,725,148



Gobierno del Estado

SALUD

Servicios de Salud de Oaxaca
 Unidad de Información
 Financiera



Gobierno del Estado

SALUD
 Secretaría de Salud
 Servicios de Salud de Oaxaca
 Dirección de
 Administración

DIRECTORA DE ADMINISTRACIÓN

C.P. LUIS DANIELESPINOZA MATIAS
 JEFE DE LA UNIDAD DE INFORMACIÓN FINANCIERA

C.P. CLAUDIA JUDITH TOVAR CARRILLO

Bajo protesta de decir verdad, Lugar y fecha de generación: Reyes Mantecón, Oaxaca; a 11 de OCTUBRE de 2022
 declaro que los estados financieros y sus Notas son razonablemente correctos y responsabilidad del emisor.

Gobierno del Estado de Oaxaca
 UR: 540 - SERVICIOS DE SALUD DE OAXACA
 Estado de Variación de la Hacienda Pública
 Del 1° de enero al 30 de septiembre de 2022 y 2021
 (Pesos)



Concepto	Hacienda Pública/ Patrimonio			Exceso o Insuficiencia en la Actualización de la Hacienda Pública/Patrimonio	Total
	Contribuido	Generado			
		Ejerc. Ant.	Del Ejercicio		
Rectificaciones de Resultados de Ejercicios Anteriores	0	-8,409,782	0	0	-8,409,782
CAMBIOS EN POLÍTICAS CONTABLES	0	-8,409,782	0	0	-8,409,782
CAMBIOS POR ERRORES CONTABLES	0	0	0	0	0
Patrimonio Neto Inicial Ajustado del Ejercicio	180,476,625	0	0	0	180,476,625
APORTACIONES	0	0	0	0	0
DONACIONES DE CAPITAL	94,757,435	0	0	0	94,757,435
ACTUALIZACIONES DEL PATRIMONIO	85,719,190	0	0	0	85,719,190
Variaciones de la Hacienda Pública / Patrimonio Neto del Ejercicio	0	0	6,861,473,702	0	6,861,473,702
RESULTADOS DEL EJERCICIO (AHORRO/ DESAHORRO)	0	0	0	0	0
RESULTADOS DE EJERCICIOS ANTERIORES	0	0	6,861,473,702	0	6,861,473,702
REVALÚOS	0	0	0	-8,409,782	0
RESERVAS	0	0	0	0	0
Hacienda Pública / Patrimonio Neto Final del Ejercicio 2021	180,476,625	-8,409,782	6,861,473,702	0	7,033,540,546
Cambios en la Hacienda Pública / Patrimonio Neto del Ejercicio 2022	769,608,453	0	0	0	769,608,453
APORTACIONES	0	0	0	0	0
DONACIONES DE CAPITAL	94,757,435	0	0	0	94,757,435
ACTUALIZACIONES DEL PATRIMONIO	674,851,018	0	0	0	674,851,018
Variaciones de la Hacienda Pública / Patrimonio Neto del Ejercicio	0	0	6,282,061,570	-8,409,782	6,273,651,788
REVALÚOS	0	0	0	-8,409,782	-8,409,782
RESULTADOS DEL EJERCICIO (AHORRO/ DESAHORRO)	0	0	0	0	0

[Handwritten signature]

Gobierno del Estado de Oaxaca
 UR: 540 - SERVICIOS DE SALUD DE OAXACA
 Estado de Variación de la Hacienda Pública
 Del 1° de enero al 30 de septiembre de 2022 y 2021
 (Pesos)



Concepto	Hacienda Pública/ Patrimonio			Exceso o Insuficiencia en la Actualización de la Hacienda Pública/Patrimonio	Total
	Contribuido	Generado			
		Ejerc. Ant.	Del Ejercicio		
RESULTADOS DE EJERCICIOS ANTERIORES	0	0	6,282,061,570	0	6,282,061,570
RESERVAS	0	0	0	0	0
Saldo Neto en la Hacienda Pública / Patrimonio 2022	769,608,453	0	6,282,061,570	-8,409,782	7,043,260,241

C.P. LUIS DANIEL ESPINOZA MATIAS
 JEFE DE LA UNIDAD DE INFORMACIÓN FINANCIERA



Bajo protesta de decir verdad declaramos que los estados financieros y sus Notas son razonablemente correctos y responsabilidad del emisor.

Lugar y fecha de generación: Reyes Mantecón, Oaxaca; a 11 de OCTUBRE de 2022

C.P. CLAUDIA JUDITH TOVAR CARRILLO
 DIRECTORA DE ADMINISTRACIÓN



Gobierno del Estado de Oaxaca
 UR: 540 - SERVICIOS DE SALUD DE OAXACA
 Estado de Cambios en la Situación Financiera
 Del 1° de enero al 30 de septiembre de 2022 y 2021
 (Pesos)



CONCEPTO	ORIGEN	APLICACIÓN	CONCEPTO	ORIGEN	APLICACIÓN
ACTIVO	2,707,446,347	333,345,101	PASIVO	0	1,508,285,933
ACTIVO CIRCULANTE	2,538,368,281	44,864,581	PASIVO CIRCULANTE	0	1,508,285,933
EFFECTIVO Y EQUIVALENTES	0	44,696,194	CUENTAS POR PAGAR A CORTO PLAZO	0	1,508,285,933
DERECHOS A RECIBIR EFECTIVO O EQUIVALENTES	2,538,368,281	0	DOCUMENTOS POR PAGAR A CORTO PLAZO	0	0
DERECHOS A RECIBIR BIENES O SERVICIOS	0	168,387	PORCIÓN A CORTO PLAZO DE LA DEUDA PÚBLICA A LARGO PLAZO	0	0
INVENTARIOS	0	0	TITULOS Y VALORES A CORTO PLAZO	0	0
ALMACENES	0	0	PASIVOS DIFERIDOS A CORTO PLAZO	0	0
ESTIMACIÓN POR PÉRDIDA O DETERIORO DE ACTIVOS CIRCULANTES	0	0	FONDOS Y BIENES DE TERCEROS EN GARANTÍA Y/O ADMINISTRACIÓN A CORTO PLAZO	0	0
OTROS ACTIVOS CIRCULANTES	0	0	PROVISIONES A CORTO PLAZO	0	0
ACTIVO NO CIRCULANTE	169,078,066	288,480,520	OTROS PASIVOS A CORTO PLAZO	0	0
INVERSIONES FINANCIERAS A LARGO PLAZO	0	0	PASIVO NO CIRCULANTE	0	0
DERECHOS A RECIBIR EFECTIVO O EQUIVALENTES A LARGO PLAZO	0	0	CUENTAS POR PAGAR A LARGO PLAZO	0	0
BIENES INMUEBLES, INFRAESTRUCTURA Y CONSTRUCCIONES EN PROCESO	0	35,104,250	DOCUMENTOS POR PAGAR A LARGO PLAZO	0	0
BIENES MUEBLES	0	253,360,711	DEUDA PÚBLICA A LARGO PLAZO	0	0
ACTIVOS INTANGIBLES	0	15,560	PASIVOS DIFERIDOS A LARGO PLAZO	0	0
DEPRECIACIÓN, DETERIORO Y ARMORTIZACIÓN ACUMULADA DE BIENES	169,078,066	0	FONDOS Y BIENES DE TERCEROS EN GARANTÍA Y/O ADMINISTRACIÓN A LARGO PLAZO	0	0
ACTIVOS DIFERIDOS	0	0	PROVISIONES A LARGO PLAZO	0	0
ESTIMACIÓN POR PÉRDIDA O DETERIORO DE ACTIVOS NO CIRCULANTES	0	0	HACIENDA PÚBLICA/PATRIMONIO	589,131,828	579,412,133
OTROS ACTIVOS NO CIRCULANTES	0	0	HACIENDA PÚBLICA/PATRIMONIO CONTRIBUIDO	589,131,828	0
			APORTACIONES	0	0
			DONACIONES DE CAPITAL	0	0
			ACTUALIZACIÓN DE LA HACIENDA PÚBLICA/ PATRIMONIO	589,131,828	0
			HACIENDA PÚBLICA/PATRIMONIO GENERADO	0	579,412,133
			RESULTADOS DE EJERCICIO (AHORRO/ DESAHORRO)	0	0
			RESULTADOS DE EJERCICIOS ANTERIORES	0	579,412,133
			REVALÚOS	0	0
			RESERVAS	0	0
			RECTIFICACIONES DE RESULTADOS DE EJERCICIOS ANTERIORES	0	0

Gobierno del Estado de Oaxaca
 UR: 540 - SERVICIOS DE SALUD DE OAXACA
 Estado de Cambios en la Situación Financiera
 Del 1° de enero al 30 de septiembre de 2022 y 2021
 (Pesos)



CONCEPTO	ORIGEN	APLICACIÓN	CONCEPTO	ORIGEN	APLICACIÓN
			EXCESO O INSUFICIENCIA EN LA ACTUALIZACIÓN DE LA HACIENDA PÚBLICA/PATRIMONIO	0	0
			RESULTADO POR POSICIÓN MONETARIA	0	0
			RESULTADO POR TENENCIA DE ACTIVOS NO MONETARIOS	0	0
			RESULTADOS DEL EJERCICIO (AHORRO/DESAHORRO)	3,886,193,499	0
			TOTALES	4,475,325,327	2,087,698,066



Gobierno del Estado
SALUD
 Secretaría de Salud
 Unidad de Información Financiera

[Handwritten Signature]
C.P. LUIS DANIEL ESPINOZA MATIAS
 JEFE DE LA UNIDAD DE INFORMACIÓN FINANCIERA

Bajo protesta de decir verdad declaramos que los estados financieros y sus Notas son razonablemente correctos y responsabilidad del emisor. Lugar y fecha de generación: Reyes Mantecón, Oaxaca; a 11 de OCTUBRE de 2022



Gobierno del Estado
SALUD
 Secretaría de Salud
 Servicios de Salud de Oaxaca
 Dirección de Administración

[Handwritten Signature]
C.P. CLAUDIA JUDITH TOVAR CARRILLO
 DIRECTORA DE ADMINISTRACIÓN



GOBIERNO DEL ESTADO
DE OAXACA




Estado de Flujos de Efectivo

Servicios de Salud de Oaxaca		
del 01 de enero al 30 de septiembre 2022		
Concepto	2022	2021
Flujos de Efectivo de las Actividades de Operación		
Origen	31,003,036,856	22,982,024,295
Impuestos	1,127,335,881	1,308,827,382
Cuotas y Aportaciones de Seguridad Social	0	0
Contribuciones de Mejoras	0	0
Derechos	0	0
Productos	0	0
Aprovechamientos	0	0
Ingresos por Venta de Bienes y Prestación de Servicios	0	0
Participaciones, Aportaciones, Convenios, Incentivos Derivados de la Colaboración Fiscal y Fondos Distintos de Aportaciones	0	0
Transferencias, Asignaciones, Subsidios y Subvenciones, y Pensiones y Jubilaciones	10,087,760,211	6,201,548,712
Otros Orígenes de Operación	19,787,940,764	15,471,648,201
Aplicación	30,528,210,727	21,243,065,390
Servicios Personales	0	0
Materiales y Suministros	0	0
Servicios Generales	0	0
Transferencias Internas y Asignaciones al Sector Público	14,024,804,464	9,317,203,987
Transferencias al resto del Sector Público	0	0
Subsidios y Subvenciones	0	0
Ayudas Sociales	0	0
Pensiones y Jubilaciones	0	0
Transferencias a Fideicomisos, Mandatos y Contratos Análogos	0	0
Transferencias a la Seguridad Social	0	0
Donativos	0	0
Transferencias al Exterior	0	0
Participaciones	0	0
Aportaciones	0	0
Convenios	0	0
Otras Aplicaciones de Operación	16,503,406,263	11,925,861,403
Flujos Netos de Efectivo por Actividades de Operación	474,826,129	1,738,958,905
Flujos de Efectivo de las Actividades de Inversión		
Origen	665,524,494	70,813,272
Bienes Inmuebles, Infraestructura y Construcciones en Proceso	665,171,904	24,784,110
Bienes Muebles	352,590	46,029,162
Otros Orígenes de Inversión	0	0
Aplicación	738,989,578	512,755,974
Bienes Inmuebles, Infraestructura y Construcciones en Proceso	700,276,153	216,921,236
Bienes Muebles	38,713,425	295,834,738
Otras Aplicaciones de Inversión	0	0
Flujos Netos de Efectivo por Actividades de Inversión	-73,465,084	-441,942,702
Flujo de Efectivo de las Actividades de Financiamiento		
Origen	0	0
Endeudamiento Neto	0	0
Interno	0	0
Externo	0	0
Otros Orígenes de Financiamiento	0	0
Aplicación	0	0
Servicios de la Deuda	0	0
Interno	0	0
Externo	0	0
Otras Aplicaciones de Financiamiento	0	0
Flujos Netos de Efectivo por Actividades de Financiamiento	0	0
Incremento/Disminución Neta en el Efectivo y Equivalentes al Efectivo	401,361,045	1,297,016,203
Efectivo y Equivalentes al Efectivo al Inicio del Ejercicio	1,893,922,281	953,570,929
Efectivo y Equivalentes al Efectivo al Final del Ejercicio	2,295,283,326	2,250,587,132

Bajo protesta de decir verdad declaramos que los Estados Financieros y sus Notas son razonablemente correctos y responsabilidad del emisor.


C.P. Luis Daniel Espinoza Matías
Jefe de la Unidad de Información Financiera




C.P. Claudia Judith Tovar Carrillo
Directora de Administración



Gobierno del Estado de Oaxaca
 UR: 540 - SERVICIOS DE SALUD DE OAXACA
 Estado Analítico del Activo
 Del 1° de enero al 30 de septiembre de 2022
 (Pesos)



DESCRIPCION	SALDO INICIAL	CARGOS DEL PERIODO	ABONOS DEL PERIODO	SALDO FINAL	VARIACIÓN DEL PERIODO
ACTIVO	22,181,559,148	20,391,818,791	20,725,274,932	21,848,103,006	-333,456,141
ACTIVO CIRCULANTE	16,629,374,417	19,652,813,652	20,018,761,974	16,263,426,096	-365,948,322
EFFECTIVO Y EQUIVALENTES	1,893,922,282	14,717,621,564	14,316,260,519	2,295,283,326	401,361,044
DERECHOS A RECIBIR EFFECTIVO O EQUIVALENTES	14,655,726,905	4,914,930,091	5,682,407,845	13,888,249,151	-767,477,754
DERECHOS A RECIBIR BIENES O SERVICIOS	79,725,231	20,261,997	20,093,610	79,893,618	168,387
INVENTARIOS	---	---	---	---	---
ALMACENES	---	---	---	---	---
ESTIMACIÓN POR PÉRDIDA O DETERIORO DE ACTIVOS CIRCULANTES	---	---	---	---	---
OTROS ACTIVOS CIRCULANTES	---	---	---	---	---
ACTIVO NO CIRCULANTE	5,552,184,730	739,005,139	706,512,958	5,584,676,911	32,492,181
INVERSIONES FINANCIERAS A LARGO PLAZO	---	---	---	---	---
DERECHOS A RECIBIR EFFECTIVO O EQUIVALENTES A LARGO PLAZO	248,421,895	---	---	248,421,895	---
BIENES INMUEBLES, INFRAESTRUCTURA Y CONSTRUCCIONES EN PROCESO	3,565,745,337	700,276,154	665,171,904	3,600,849,587	35,104,250
BIENES MUEBLES	1,860,979,183	38,713,425	352,590	1,899,340,018	38,360,835
ACTIVOS INTANGIBLES	2,564,124	15,560	---	2,579,684	15,560
DEPRECIACIÓN, DETERIORO Y ARMORTIZACIÓN ACUMULADA DE BIENES	-128,089,602	---	40,988,464	-169,078,066	-40,988,464
ACTIVOS DIFERIDOS	2,563,793	---	---	2,563,793	---
ESTIMACIÓN POR PÉRDIDA O DETERIORO DE ACTIVOS NO CIRCULANTES	---	---	---	---	---
OTROS ACTIVOS NO CIRCULANTES	---	---	---	---	---




Gobierno del Estado

SALUD
 Secretaría de Salud

Unidad de Información
 Financiera

[Handwritten Signature]
C.R. LUIS DANIEL ESPINOZA MATÍAS
 JEFE DE LA UNIDAD DE INFORMACIÓN FINANCIERA

Bajo protesta de decir verdad declaramos que los estados financieros y sus Notas son razonablemente correctos y responsabilidad del emisor.



Gobierno del Estado

SALUD
 Secretaria de Salud
 Servicios de Salud de Oaxaca
 Dirección de Administración

[Handwritten Signature]
C.P. CLAUDIA JUDITH TOVAR CARRILLO


DIRECTORA DE ADMINISTRACIÓN

Cuenta de la Hacienda Pública Estatal 2022
 Gobierno del Estado de Oaxaca
 UR: 540 SERVICIOS DE SALUD DE OAXACA
 Estado Analítico de la Deuda y Otros Pasivos
 Del 1 de enero al 30 de septiembre de 2022
 (Pesos)



Denominación de las Deudas	Moneda de Contratación	Institución o País Acreedor	Saldo Inicial del Periodo	Saldo Final del Periodo
DEUDA PÚBLICA				
Corto Plazo				
Deuda Interna			0	0
Instituciones de Crédito			0	0
Títulos y Valores			0	0
Arrendamientos Financieros			0	0
Deuda Externa			0	0
Organismos Financieros Internacionales			0	0
Deuda Bilateral			0	0
Títulos y Valores			0	0
Arrendamientos Financieros			0	0
Subtotal a Corto Plazo			0	0
Largo Plazo				
Deuda Interna			0	0
Instituciones de Crédito			0	0
Títulos y Valores			0	0
Arrendamientos Financieros			0	0
Deuda Externa			0	0
Organismos Financieros Internacionales			0	0
Deuda Bilateral			0	0
Títulos y Valores			0	0
Arrendamientos Financieros			0	0
Subtotal a Largo Plazo			0	0
Otros Pasivos			15,330,938,558	13,822,652,625
Total de Deuda y Otros Pasivos			15,330,938,558	13,822,652,625

Bajo protesta de decir verdad declaramos que los Estados Financieros y sus Notas son razonablemente correctos y responsabilidad del emisor


 C.P. LUIS DANIEL ESPINOZA MATIAS
 JEFE DE LA UNIDAD DE INFORMACIÓN
 FINANCIERA




 C.P. CLAUDIA JUDITH TOVAR CARRILLO
 DIRECTORA DE ADMINISTRACIÓN





Gobierno del Estado

SALUD
Secretaría de Salud
Servicios de Salud de Oaxaca

“2022, AÑO DEL CENTENARIO DE LA CONSTITUCIÓN POLITICA DEL ESTADO LIBRE Y SOBERANO DE OAXACA”

TERCER INFORME TRIMESTRAL PERIODO ENERO – SEPTIEMBRE 2022

INFORME SOBRE PASIVOS CONTINGENTES

NO APLICA

"Tercer Informe Trimestral Enero – Septiembre del Ejercicio 2022"

“2022, AÑO DEL CENTENARIO DE LA CONSTITUCIÓN POLITICA DEL ESTADO LIBRE Y SOBERANO DE OAXACA”

NOTAS A LOS ESTADOS FINANCIEROS

DEL 01 DE ENERO AL 30 DE SEPTIEMBRE DE 2022

(Pesos)

Remito informe relacionado con la Información Financiera de los SERVICIOS DE SALUD DEL ESTADO DE OAXACA, por el período comprendido del 1° de enero al 30 de septiembre de 2022.

NOTAS DE DESGLOSE

I) NOTAS AL ESTADO DE SITUACION FINANCIERA

El Estado de Situación Financiera tiene como propósito mostrar información relativa a los recursos y obligaciones de la entidad.

ACTIVO

CUENTAS	EJERCICIO FISCAL 2022	EJERCICIO FISCAL 2021
ACTIVO CIRCULANTE		
Efectivo Equivalentes	2,295,283,326	2,250,587,132
Derechos a recibir efectivo y Esquemas	13,888,249,151	16,426,617,432
Derechos a recibir Bienes o Servicios	79,893,618	79,725,231
Total de Activo Circulante	16,263,426,096	18,756,929,796
Derechos a recibir efectivo o equivalente a largo plazo	248,421,895	248,421,895
Bienes Inmuebles ,Infraestructura y Construcciones en proceso	3,600,849,587	3,565,745,337
Bienes Muebles	1,899,340,018	1,645,979,307
Activos Intangibles	2,579,684	2,564,124
Activos Diferidos	2,563,793	2,563,793
Total de Activo no Circulante	5,584,676,911	5,465,274,456
TOTAL DE ACTIVOS	21,848,103,006	24,222,204,252

"Tercer Informe Trimestral Enero – Septiembre del Ejercicio 2022"

“2022, AÑO DEL CENTENARIO DE LA CONSTITUCIÓN POLITICA DEL ESTADO LIBRE Y SOBERANO DE OAXACA”

ACTIVO CIRCULANTE

Efectivo y Equivalentes

El rubro de efectivo y equivalentes al 30 de septiembre de 2022, representa los recursos disponibles de la Entidad, para solventar pagos a diversos gastos de operación durante el ejercicio para el buen funcionamiento de las actividades de los Servicios de salud de Oaxaca, así como solventar pagos a proveedores de bienes y servicios.

Derechos a recibir Efectivo o Equivalentes

En el rubro de Derechos a recibir Efectivo y Equivalentes (Otros deudores diversos por cobrar a C.P) el saldo que se expresa en el Estado de Situación Financiera al 30 de septiembre de 2022, corresponden a los pagos efectuados por concepto de viáticos, pasajes y combustibles pendientes de afectación presupuestal, pagos por anticipos a proveedores por adquisición de bienes y prestación de servicios así como anticipos a contratistas por obras públicas en bienes propios, de igual forma se realizaron pagos por conceptos de nóminas del personal regularizado y del personal eventual y que están pendientes para su regularización presupuestal.

ACTIVO NO CIRCULANTE

Está constituido por el conjunto de valores y derechos de realización o disponibilidad con un periodo de tiempo superior a un año.

Otros Deudores Diversos a L.P.

CUENTAS	EJERCICIO FISCAL 2022	EJERCICIO FISCAL 2021
Otros Deudores Diversos a L.P.	248,421,895	248,421,895
Total	248,421,895	248,421,895

“2022, AÑO DEL CENTENARIO DE LA CONSTITUCIÓN POLITICA DEL ESTADO LIBRE Y SOBERANO DE OAXACA”

Bienes Inmuebles, Muebles e Intangibles

El rubro de Bienes Inmuebles e Intangibles al 30 de septiembre de 2022, está integrado de la siguiente forma:

CUENTAS	EJERCICIO FISCAL 2022	EJERCICIO FISCAL 2021
BIENES INMUEBLES	3,600,849,586	3,565,745,336
Terrenos	94,757,435	94,757,435
Edificios no Residenciales	1,125,774,089	1,335,348,007
Edificación no Habitacional en Proceso	161,648,575	161,648,574
Construcción de Vías de Comunicación en Proceso	1,200,000	1,200,000
Otras Construcciones de Ingeniería Civil u Obra Pesada en Proceso	1,196,849,006	957,170,838
Instalaciones y Equipamiento en Construcciones en Proceso	261,137,600	261,137,600
Edificación no Habitacional en Proceso	739,894,455	739,894,455
Instalaciones y Equipamiento en Construcciones en Proceso	19,507,078	19,507,078
Trabajos de Acabados en Edificaciones y Otros Trabajos Especializados en Proceso	81,348	81,348
BIENES MUEBLES	1,899,340,014	1,645,979,304
Muebles de Oficina y Estantería	83,716,829	79,709,798
Muebles excepto de Oficina y Estantería	133,350	133,350
Equipo de Cómputo y de Tecnologías de La Información	84,768,819	80,099,543
Otros Mobiliarios y Equipos de Administración	7,062,334	4,598,478
Equipos y Aparatos Audiovisuales	3,049,549	3,033,905
Aparatos Deportivos	293,506	293,506
Cámaras Fotográficas y de Video	353,576	341,576
Otro Mobiliario y Equipo Educativo y Recreativo	3,195,124	3,187,624
Equipo Médico y de Laboratorio	778,210,071	693,690,246
Instrumental Médico y de Laboratorio	315,450,804	309,932,902
Vehículos y Equipo Terrestre	456,332,106	304,354,065
Carrocerías y Remolques	128,576,597	128,576,597
Otros Equipos de Transporte	123,522	87,523
Maquinaria y Equipo Agropecuario	5,288,771	5,288,771
Sistemas de Aire Acondicionado, Calefacción y de Refrigeración Industrial y Comercial	1,005,675	1,005,675
Equipo de Comunicación y Telecomunicación	6,740,468	6,738,068

"Tercer Informe Trimestral Enero – Septiembre del Ejercicio 2022"

“2022, AÑO DEL CENTENARIO DE LA CONSTITUCIÓN POLITICA DEL ESTADO LIBRE Y SOBERANO DE OAXACA”

CUENTAS	EJERCICIO FISCAL 2022	EJERCICIO FISCAL 2021
Equipos de Generación Eléctrica, Aparatos y Accesorios Eléctricos	1,389,593	1,389,593
Herramientas y Máquinas-Herramienta	18,095,033	18,095,033
Otros Equipos	5,429,538	5,298,302
Bienes Artísticos, Culturales y Científicos	124,749	124,749
ACTIVOS INTANGIBLES	2,579,683	2,564,124
Software	2,245,610	2,230,051
Licencias Informáticas e Intelectuales	334,073	334,073
ACTIVOS DIFERIDOS	2,563,793	2563,793
Estudios, Formulación y Evaluación de Proyectos	2,563,793	2,563,793

Al 30 de septiembre de 2022, el saldo del rubro de Activo no Circulante es de \$5,584,676,911 pesos

PASIVO

El saldo de este rubro al 30 de septiembre de 2022, asciende a la cantidad de \$13,822,652,625 pesos que corresponden a los compromisos de pagos adquiridos en diversos ejercicios fiscales con varios proveedores y prestadores de servicios por las adquisiciones de bienes y contratación de servicios por pagar, también este rubro se contemplan los montos de las provisiones de nóminas (retenciones de los trabajadores) correspondiente al período enero-septiembre de 2022, detallándose de la siguiente forma:

“2022, AÑO DEL CENTENARIO DE LA CONSTITUCIÓN POLITICA DEL ESTADO LIBRE Y SOBERANO DE OAXACA”

PASIVO CIRCULANTE

CUENTAS	EJERCICIO FISCAL 2022	EJERCICIO FISCAL 2021
Cuentas por Pagar a corto plazo		
Otras Prestaciones Sociales y Económicas por Pagar a C.P.	372,657,793	396,594,013
Deudas por Adquisición de Bienes y Contratación de Servicios por Pagar a CP	220,953,594	330,118,125
Deudas por Adquisición de Bienes Inmuebles, Muebles e Intangibles por pagar a C.P.	4,313,129	4,313,129
Contratistas por Obras en Bienes de Dominio Público por Pagar a C.P.	394,370,162	394,370,162
Contratistas por Obras en Bienes Propios por pagar a C.P.	6,072,136	3,168,962
Transferencias Internas y Asignaciones al Sector Público	5,520,413,519	5,476,857,265
Retenciones de Impuestos por Pagar a CP	4,030,696,457	5,070,137,098
Retenciones del Sistema de seguridad social por Pagar a CP	1,101,232,082	1,319,587,751
Penas, Multas, Accesorios y Actualizaciones por pagar a C.P.	25,173	25,173
Otras retenciones y Contribuciones por Pagar a CP	439,215,698	426,073,968
Ministraciones de Fondos por pagar a C.P.	183,898,261	545,029,861
Cuentas por Pagar por Préstamos Otorgados	82,661,415	82,661,415
Otras Cuentas por Pagar a corto plazo	1,064,718,508	880,576,936
Total Pasivo Circulante	13,421,227,926	14,929,513,859

PASIVO NO CIRCULANTE

CUENTAS	EJERCICIO FISCAL 2022	EJERCICIO FISCAL 2021
Deudas por Adquisición de Bienes y Contratación de Servicios por Pagar a LP	0	401,424,698
Otros Pasivos Diferidos a Largo Plazo	401,424,698	0

"Tercer Informe Trimestral Enero – Septiembre del Ejercicio 2022"

“2022, AÑO DEL CENTENARIO DE LA CONSTITUCIÓN POLITICA DEL ESTADO LIBRE Y SOBERANO DE OAXACA”

HACIENDA PÚBLICA/PATRIMONIO

CUENTAS	EJERCICIO FISCAL 2022	EJERCICIO FISCAL 2021
HACIENDA PÚBLICA/PATRIMONIO GENERADO		
Resultado de ejercicios Anteriores	6,282,061,570	6,861,473,702
Rectificaciones de Resultados de Ejercicios Anteriores	-8,409,782	-8,409,782
Total de Hacienda Pública/Patrimonio Generado	7,255,841,929	8,710,789,069
Resultado del Ejercicio (Ahorro/Desahorro)	982,191,141	1,857,725,148

La cuenta de Hacienda Pública/Patrimonio Generado, refleja un saldo al 30 de septiembre de 2022, la cantidad de \$7,255,841,929 pesos que representa la acumulación de resultados de ejercicios anteriores.

Resultado del Ejercicio (Ahorro/Desahorro) refleja la cantidad de \$ 982,190,141 pesos.

“2022, AÑO DEL CENTENARIO DE LA CONSTITUCIÓN POLITICA DEL ESTADO LIBRE Y SOBERANO DE OAXACA”

II) NOTAS AL ESTADO DE ACTIVIDADES

Muestra el resultado de las operaciones de la entidad correspondiente al periodo del 1 de enero al 30 de septiembre de 2022, integrado de la siguiente forma:

CUENTAS	EJERCICIO FISCAL 2022	EJERCICIO FISCAL 2021
INGRESOS Y OTROS BENEFICIOS		
Participaciones, Aportaciones, Transferencias, Asignaciones, Subsidios y Otras Ayudas	10,087,760,212	6,201,548,716
Otros Ingresos y Beneficios Varios	0	18,000
TOTAL DE INGRESOS Y OTROS BENEFICIOS	10,087,760,212	6,201,566,713
GASTOS Y OTRAS PERDIDAS		
Transferencias Internas y Asignaciones al Sector Publico	9,064,581,607	4,343,841,564
Ayudas Sociales	0	0
INVERSIÓN PUBLICA		
Inversión Publica No Capitalizable	0	0
OTROS GASTOS Y PERDIDAS EXTRAORDINARIAS	40,988,464	0
TOTAL DE GASTOS Y OTRAS PERDIDAS	9,105,570,071	4,343,841,564
AHORRO NETO DEL EJERCICIO	982,190,141	1,857,725,148

Ingresos y Otros Beneficios

Los ingresos corresponden a los recursos recaudados correspondiente al periodo del 1 de enero al 30 de septiembre de 2022, el cual asciende a un importe de \$ 10,087,760,212 pesos recursos que fueron comprometidos y devengados durante el periodo de enero a septiembre del ejercicio actual.

“2022, AÑO DEL CENTENARIO DE LA CONSTITUCIÓN POLITICA DEL ESTADO LIBRE Y SOBERANO DE OAXACA”

Gastos y Otras Pérdidas

El rubro de Gastos y Otras Pérdidas, corresponden a lo devengado por la Entidad durante el periodo del 1 de enero al 30 de septiembre de 2022, por la cantidad de: \$9,105,570,071 pesos correspondiente a la cuenta de Transferencias Internas y Asignaciones al Sector Público, recursos que fueron comprometidos y devengados en los rubros de: Servicios personales, Materiales y Suministros, Servicios Generales.

Ahorro Neto del Ejercicio

En el Estado de Actividades en el período comprendido del 01 de enero al 30 de septiembre de 2022, refleja un ahorro Neto del Ejercicio por la cantidad de \$982,190,141 pesos.

“2022, AÑO DEL CENTENARIO DE LA CONSTITUCIÓN POLITICA DEL ESTADO LIBRE Y SOBERANO DE OAXACA”

III) NOTAS AL ESTADO DE VARIACION EN LA HACIENDA PÚBLICA

Variaciones de la Hacienda Pública/Patrimonio Neto del ejercicio

Hacienda Pública/ Patrimonio generado

Resultados de Ejercicios Anteriores

El apartado de Hacienda Pública/Patrimonio, en el periodo del 1 de enero al 30 de septiembre de 2022, asciende a la cantidad de \$6,612,078,664 (Seis mil seiscientos doce millones setenta y ocho mil seiscientos sesenta y cuatro pesos), integrándose de la siguiente manera:

RUBRO	VARIACIONES
Hacienda Pública/Patrimonio Neto Final del Ejercicio 2021	7,037,110,852
Resultados de Ejercicios Anteriores	6,861,469,603
Saldo Neto en la Hacienda Pública/Patrimonio 2022	6,612,078,664

“2022, AÑO DEL CENTENARIO DE LA CONSTITUCIÓN POLITICA DEL ESTADO LIBRE Y SOBERANO DE OAXACA”

IV) NOTAS AL ESTADO DE FLUJO DE EFECTIVO

Efectivo y Equivalentes

1. Análisis de saldo en la cuenta de Efectivo y Equivalentes:

CONCEPTO	EJERCICIO FISCAL 2022	EJERCICIO FISCAL 2021
Efectivos en Bancos – Tesorería	0	0
Efectivos en Bancos – Dependencias	2,280,007,159	2,234,771,775
Inversiones temporales (hasta 3 meses)	0	0
Fondos con afectación específica	15,255,667	15,794,856
Depósitos de fondos de terceros y otros	20,500	20,500
Total de Efectivos y Equivalentes	2,295,283,326	2,250,587,131

“2022, AÑO DEL CENTENARIO DE LA CONSTITUCIÓN POLITICA DEL ESTADO LIBRE Y SOBERANO DE OAXACA”

NOTAS DE MEMORIA (CUENTAS DE ORDEN)

Las cuentas de orden se utilizan para registrar movimientos de valores que no afecten o modifiquen el balance del ente contable, sin embargo, su incorporación en libros es necesaria con fines de recordatorio contable, de control y en general sobre los aspectos administrativos, o bien, para consignar sus derechos o responsabilidades contingentes que puedan, o no, presentarse en el futuro.

CUENTAS DE ORDEN PRESUPUESTALES.

PERÍODO DEL 01 DE ENERO AL 30 DE SEPTIEMBRE DE 2022

CUENTAS DE ORDEN	IMPORTE
PRESUPUESTO DE EGRESOS APROBADO	12,027,018,561
PRESUPUESTO DE EGRESOS POR EJERCER	5,227,180,710
PRESUPUESTO MODIFICADO	14,578,593,366
PRESUPUESTO DE EGRESOS COMPROMETIDO	9,859,778,485
PRESUPUESTO DE EGRESOS DEVENGADO	9,351,412,676
PRESUPUESTO DE EGRESOS EJERCIDO	9,351,412,676
PRESUPUESTO DE EGRESOS PAGADO	8,236,558,689

"Tercer Informe Trimestral Enero – Septiembre del Ejercicio 2022"

NOTAS DE GESTIÓN ADMINISTRATIVA

1. Introducción:

Los estados Financieros de los entes públicos, proveen de información financiera a los principales usuarios de la misma, al Congreso y a los ciudadanos.

El objetivo del presente documento es la revelación del contexto y de los aspectos económicos-financieros más relevantes que influyeron en las decisiones del período: 01 de enero al 30 de septiembre de 2022 y deberán ser considerados en la elaboración de los Estados Financieros para la mayor comprensión de los mismos y sus particulares.

De esta manera, se informa y explica la respuesta del gobierno a las condiciones relacionadas con la información financiera de cada periodo de gestión: además, de exponer aquellas políticas que podrían afectar la toma de decisiones en períodos posteriores.

2. Panorama Económico y Financiero:

A los Servicios de Salud de Oaxaca, se le aprueba un presupuesto de egresos para el ejercicio fiscal 2022, un presupuesto autorizado de \$12,027,018,561 (doce mil veintisiete millones dieciocho mil quinientos sesenta y un pesos) con fundamento en la Ley Orgánica del Poder Ejecutivo del Estado de Oaxaca y el Decreto del Presupuesto de Egresos del Estado de Oaxaca, mismo que se encuentra distribuido conforme a la estructura programática presentada en el Programa Operativo Anual (POA).

Dando seguimiento, a lo anterior, durante el periodo del 01 de enero al 30 de septiembre del ejercicio actual, se realizaron varios movimientos presupuestales para lograr y reforzar metas programadas: solicitando una adecuación presupuestaria de traspaso Interinstitucional (Ampliación) por un importe de \$2,551,574,825 (Dos mil quinientos cincuenta y un millones quinientos setenta y cuatro mil ochocientos veinticinco pesos) en base al Artículo Séptimo Transitorio y al Anexo 8 del Decreto de presupuesto de Egresos y se realizó el replanteamiento de las actividades y metas a la estructura programática.

“2022, AÑO DEL CENTENARIO DE LA CONSTITUCIÓN POLITICA DEL ESTADO LIBRE Y SOBERANO DE OAXACA”

3. Autorización e Historia.

a) Fecha de creación del ente.

Los Servicios de Salud de Oaxaca fue creado mediante decreto número XXVII, publicado en el Extra Periódico Oficial del Gobierno del Estado de Oaxaca de fecha 23 de septiembre de 1996.

b) Principales cambios en su estructura.

A partir de su creación su decreto ha sufrido reformas publicadas en el Extra periódico Oficial del Gobierno del Estado de Oaxaca el 28 de octubre y el 2 de marzo del 2006.

4. Organización y Objeto Social

a) Objeto Social:

Prevenir, atender con calidad y oportunidad el estado de salud de la población sin seguridad social del Estado de Oaxaca.

b) Principal Actividad:

- Diseñar e implementar programas de acción para la prevención y control de la salud pública a través de: Vigilancia epidemiológica, atención de emergencias y urgencias epidemiológicas, enfermedades transmisibles y no transmisibles en forma oportuna y eficaz a través de la coordinación con entes dentro del sector salud y fuera de él.

- Dirigir las estrategias alineadas a la política estatal en la prestación de servicios de atención médica en las unidades médicas a través de la asesoría técnica, capacitación y supervisión en materia normativa y aplicativa.

- Dirigir la regulación de los Servicios de Salud a través del control y fomento sanitario de los espacios dedicados a la proporción de atenciones, la supervisión y vigilancia de establecimientos, productos, vehículos y servicios relacionados con los insumos al servicio de la población, fomentando la salud ambiental.

c) Ejercicio Fiscal: Se informa sobre resultados del trimestre enero- septiembre de 2022

"Tercer Informe Trimestral Enero – Septiembre del Ejercicio 2022"

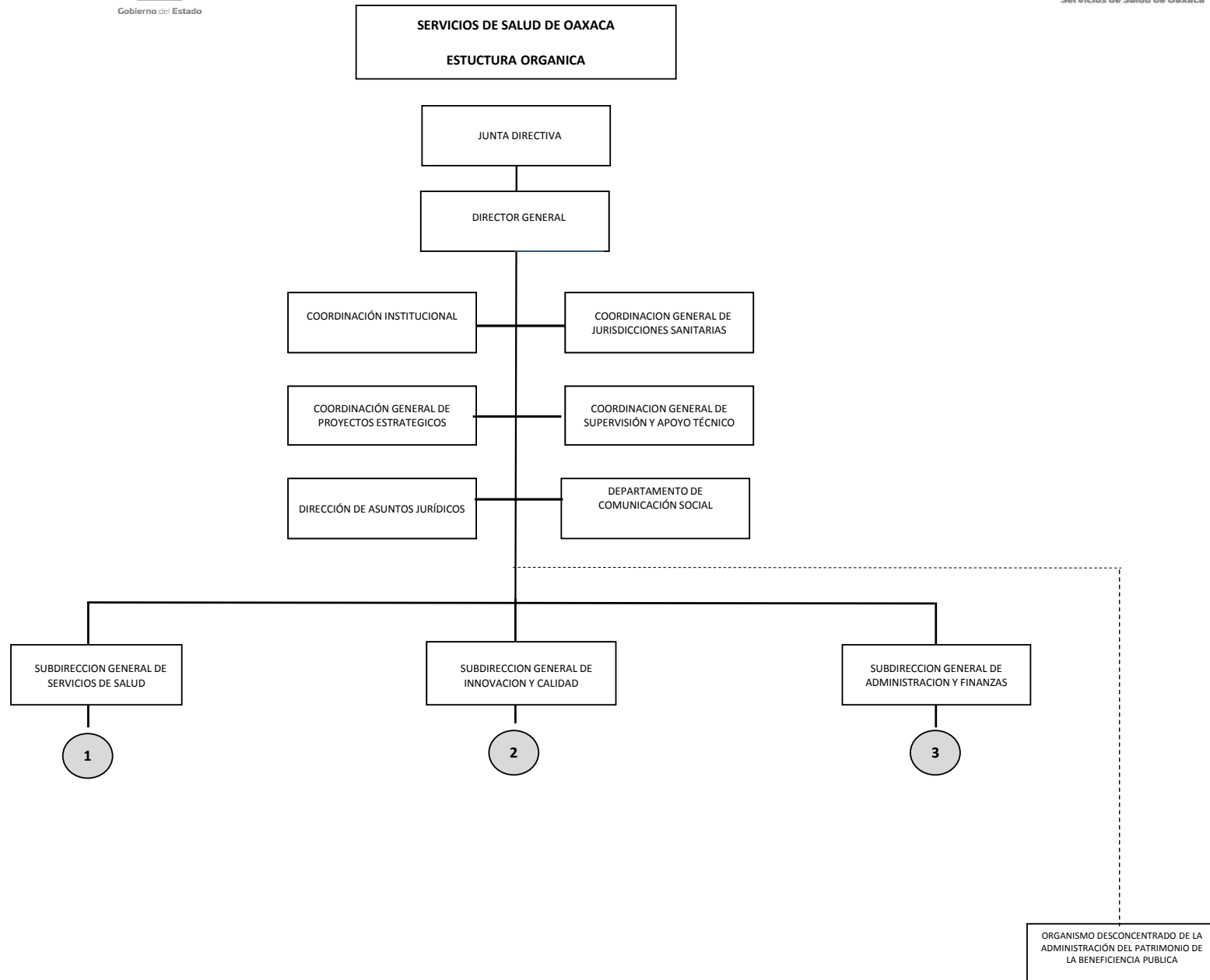
“2022, AÑO DEL CENTENARIO DE LA CONSTITUCIÓN POLITICA DEL ESTADO LIBRE Y SOBERANO DE OAXACA”

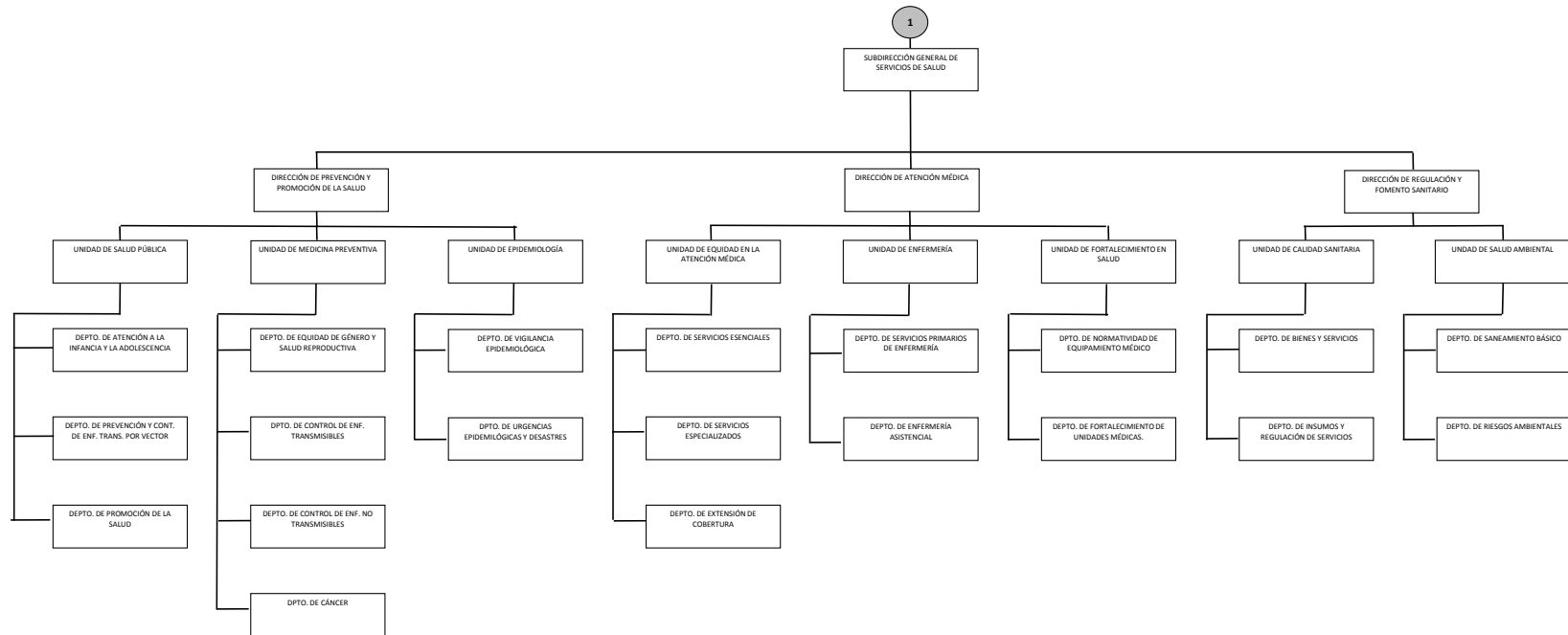
d) Régimen Jurídico: Organismo Público Descentralizado.

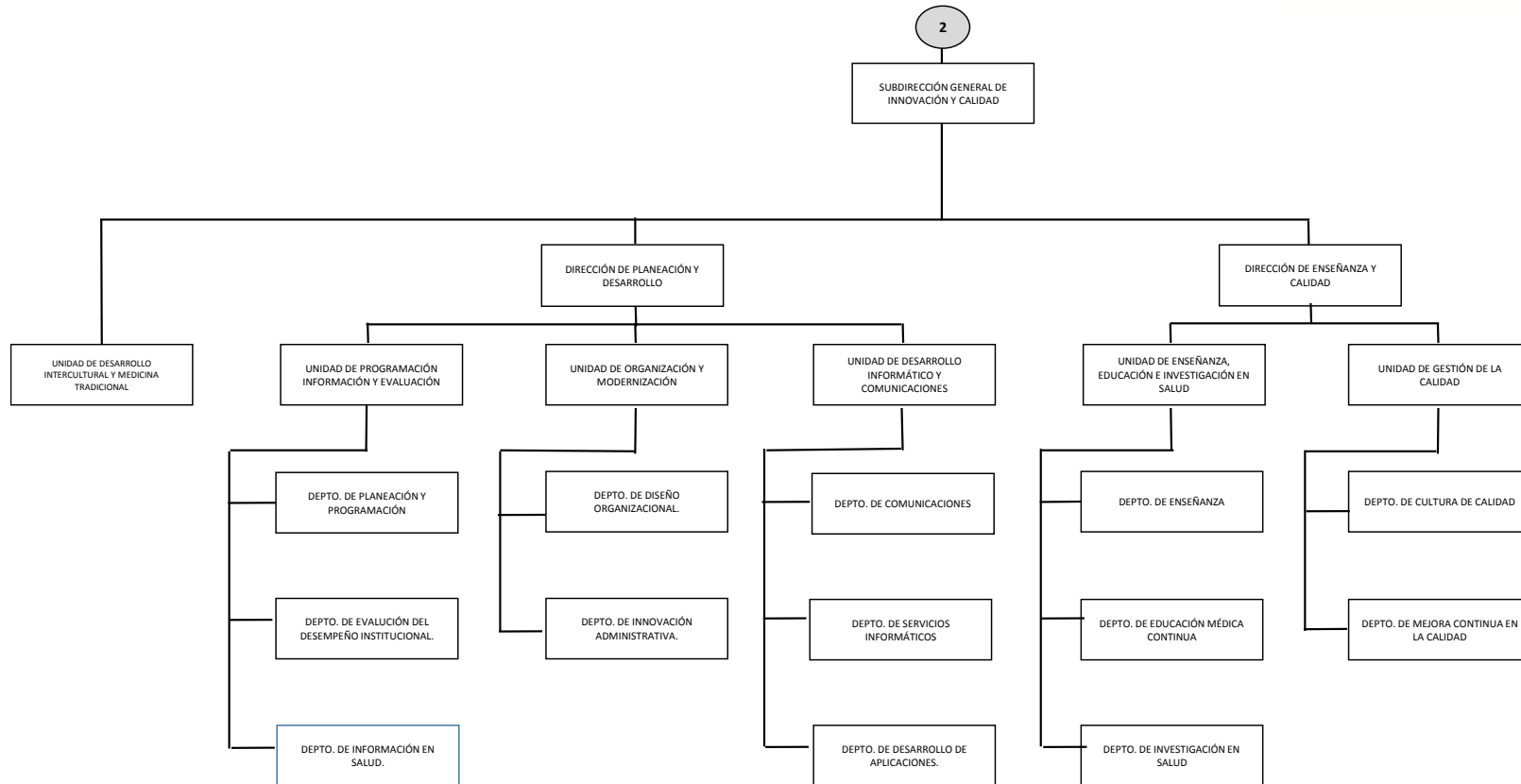
e) Consideraciones fiscales del ente: revelar el tipo de contribuciones que esté obligado a pagar o retener.

IMPUESTO SOBRE LA RENTA

- Declaración Informativa anual de retenciones del ISR por arrendamiento de inmuebles.
- Entero mensual de retenciones de ISR de ingresos por arrendamiento.
- Entero de retenciones mensuales de ISR por sueldos y salarios.
- Entero de retenciones mensuales de ISR por ingresos asimilados a salarios.
- Entero de retención de ISR por servicios profesionales. Mensual
- Declaración Informativa anual de pagos y retenciones de servicios profesionales. Personas Morales. Impuesto Sobre la Renta.







“2022, AÑO DEL CENTENARIO DE LA CONSTITUCIÓN POLITICA DEL ESTADO LIBRE Y SOBERANO DE OAXACA”

5. Bases de preparación de los Estados Financieros.

- a) Si se ha observado la normatividad emitida por el CONAC y demás disposiciones legales aplicables.
- b) La normatividad aplicada para el reconocimiento, valuación y revelación de los diferentes rubros de la información financiera, así como las bases de medición utilizadas para la elaboración de los estados financieros; por ejemplo: costo histórico, valoración de realización, valor razonable, valor de recuperación o cualquier otro método empleado y los criterios de aplicación de los mismos.

Se aplicó durante el periodo de enero a septiembre del ejercicio 2022, la normatividad vigente para el reconocimiento, valuación y revelación de los diferentes rubros de la información Financiera, así como las bases de medición: valor de realización, respetando en el total de las operaciones su costo histórico.

- c) Postulados básicos.

Los emitidos por el CONAC:

1. Sustancia Económica
2. Entes Públicos
3. Existencia Permanente
4. Revelación Suficiente
5. Importancia Relativa
6. Registro e Integración Presupuestaria
7. Consolidación de Información financiera
8. Devengo Contable
9. Valuación
10. Dualidad Económica
11. Consistencia

- d) Norma supletoria.

Las permitidas por la Normatividad del CONAC.

- e) Para las entidades que por primera vez estén implementando el base devengado de acuerdo a la Ley de Contabilidad, deberán:

-Revelar las nuevas políticas de reconocimiento:

De acuerdo a lo establecido por el CONAC.

“2022, AÑO DEL CENTENARIO DE LA CONSTITUCIÓN POLITICA DEL ESTADO LIBRE Y SOBERANO DE OAXACA”

INGRESOS

Devengado.- Cuando exista jurídicamente el derecho al cobro.

Recaudado.- Cuando existe el cobro en efectivo o cualquier otro medio de pago

EGRESOS

Comprometido.- Cuando existe la aprobación por una autoridad competente de un acto administrativo, u otro instrumento jurídico que formaliza una relación jurídica con terceros para la adquisición de bienes y servicios.

Devengado.- Cuando se reconoce de una obligación de pago a favor de terceros por la recepción de conformidad de bienes, servicios contratados.

Ejercido.- Cuando se emite una cuenta por liquidar Certifica aprobada por la autoridad competente

Pagado.- Cuando se realiza la cancelación total o parcial de las obligaciones de pago.

-Revelar los cambios en las políticas, la clasificación y medición de las mismas, así como su impacto en la información financiera:

6. Políticas de Contabilidad Significativas:

- a) Actualización: El registro de la contabilidad se realizó en base a los lineamientos establecidos por el CONAC.
- b) Informar sobre la realización de operaciones en el extranjero y de sus efectos en la información financiera gubernamental:
Durante el período de enero a septiembre de 2022, no se realizaron operaciones en Moneda Extranjera.
- c) Método de evaluación de la inversión en acciones en el Sector Paraestatal.
NO APLICA
- d) Sistema y método de valuación de inventarios.

“2022, AÑO DEL CENTENARIO DE LA CONSTITUCIÓN POLITICA DEL ESTADO LIBRE Y SOBERANO DE OAXACA”

El CONAC ha emitido las normas para la valoración de los Activos y el patrimonio de los entes públicos, esta norma permite definir y estandarizar los conceptos básicos de valuación, contenidos en las normas particulares aplicables a los distintos elementos integrantes de los estados Financieros.

e) Beneficios a empleados:

No se tienen reservas para beneficios futuros de los empleados, más que las contempladas anualmente en el presupuesto de egresos del ejercicio presente.

f) Provisiones:

No aplica

g) Reservas:

No se cuenta con Reservas.

h) Cambios en políticas contables y corrección de errores junto con la revelación de los efectos que se tendrá en la información financiera del ente público, ya sea retrospectivos o prospectivos.

No aplica

i) Depuración y Cancelación de saldos:

Actualmente este organismo se encuentra desarrollando un plan de trabajo para realizar la depuración de las cuentas de activo y pasivo, para posteriormente efectuar las reclasificaciones y/o amortización de los saldos, con la finalidad de presentar cifras actualizadas en los Estados Financieros.

“2022, AÑO DEL CENTENARIO DE LA CONSTITUCIÓN POLITICA DEL ESTADO LIBRE Y SOBERANO DE OAXACA”

7. Posición en Moneda Extranjera y Protección por riesgo Cambiario:

Para el período enero-septiembre de 2022, en el ámbito de su operación los Servicios de Salud del Estado de Oaxaca no tuvieron relación con personas o Instituciones en el extranjero.

8. Reporte Analítico del Activo:

- a) Vida útil o porcentajes de depreciación, deterioro o amortización utilizados en los diferentes tipos de activos:

Durante el periodo del 01 de enero al 30 de septiembre del ejercicio actual. La entidad no refleja saldos en el rubro de Depreciación Deterioro y Amortización Acumulada de Bienes e Intangibles.

- b) Cambios en el porcentaje de depreciación o valor residual de los activos:

No aplica

- c) Importe de los gastos conceptualizados en el ejercicio, tanto financieros como de investigación y desarrollo:

No aplica

- d) Riesgos por tipo de cambio o tipo de interés de las inversiones financieras:

No aplica.

- e) Valor activado en el ejercicio de los bienes construidos por la entidad:

Los bienes de la entidad se reconocen dentro de su Activo No Circulante de su costo histórico, de conformidad con el artículo 29 de la Ley General de Contabilidad Gubernamental.

“2022, AÑO DEL CENTENARIO DE LA CONSTITUCIÓN POLITICA DEL ESTADO LIBRE Y SOBERANO DE OAXACA”

- f) Otras circunstancias de carácter significativo que afecten el activo, tales como bienes en garantía, señalados en embargos, litigios, títulos de inversiones, entregados en garantías, baja significativa del valor de inversiones financieras, etc.:

No aplica

- g) Desmantelamiento de Activos, procedimientos, implicaciones, efectos contables:

No aplica

- h) Administración de activos; planeación con el objetivo de que el ente los utilice de manera más efectiva:

Se utilizan los activos con la operación y mantenimiento óptimo.

Adicionalmente, se deben incluir las explicaciones de las principales variaciones en el activo, en cuadros comparativos como sigue:

- a) Inversiones en valores:

No aplica

- b) Patrimonio de Organismos Descentralizados:

No aplica

- c) Inversiones en empresas de participación mayoritaria:

No se tiene inversión en este tipo de empresas.

- d) Inversiones en empresas de participación minoritaria:

No aplica.

9. Fideicomisos, Mandatos y Análogos:

No aplica.

“2022, AÑO DEL CENTENARIO DE LA CONSTITUCIÓN POLITICA DEL ESTADO LIBRE Y SOBERANO DE OAXACA”

10. Reporte de la Recaudación:

No aplica

11. Información sobre la Deuda y el Reporte Analítico de la Deuda:

No aplica

12. Calificaciones otorgadas:

No se cuenta con calificaciones otorgadas o certificaciones. (Opcional, si es necesario)

13. Proceso de Mejora:

a) Principales Políticas de control interno:

Para el desarrollo de los programas deberá ser a mediano plazo y estarían basados en cuatro estrategias funcionales y cinco aspectos organizacionales, con objetivos operaciones, actividades, participantes, costos y evaluación sin reducción del presupuesto para obtener una eficiente atención médica y realizar la capacitación y sensibilización de este programa.

b) Medidas de desempeño financiero, metas y alcance:

Racionar el uso de los recursos, para alcanzar el cumplimiento de las funciones para el ejercicio completo.

14. Información por Segmentos:

Toda la información del Ente, está procesada y se encuentra disponible por Unidad Responsable.

15. Eventos Posteriores al Cierre:

El ente público no tiene hechos ocurridos en el periodo posterior al que informa, que proporcionen mayor evidencia sobre eventos que le afectan económicamente y que no se conocían a la fecha de cierre del período.

"Tercer Informe Trimestral Enero – Septiembre del Ejercicio 2022"

"2022, AÑO DEL CENTENARIO DE LA CONSTITUCIÓN POLITICA DEL ESTADO LIBRE Y SOBERANO DE OAXACA"

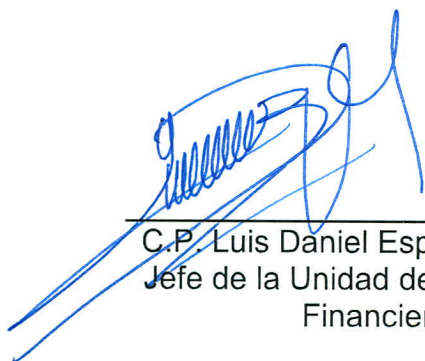
16. Partes Relacionadas:

No existen partes relacionadas que pudieran ejercer influencia significativa sobre la toma de decisiones financieras y operativas.

17. Responsabilidad sobre la presentación razonable de los Estados Financieros.

Estos estados Financieros fueron autorizados para su emisión el día 11 del mes octubre de 2022.

Bajo protesta de decir verdad declaro que los Estados Financieros y sus Notas, son razonablemente correctas y son responsabilidad del emisor.



C.P. Luis Daniel Espinoza Matias
Jefe de la Unidad de Información
Financiera



C.P. Claudia Judith Tovar Carrillo
Directora de Administración



Cuenta de la Hacienda Pública Estatal 2022
Gobierno del Estado de Oaxaca
UR: 540 SERVICIOS DE SALUD DE OAXACA
Conciliación entre los Ingresos Presupuestarios y Contables
Del 1 de enero al 30 de septiembre de 2022
(Pesos)



1. Ingresos Presupuestarios	10,064,040,991
2. Más ingresos contables no presupuestarios	0
Ingresos financieros Incremento por variación de Inventarios Disminución del exceso de estimaciones por perdida o deterioro u obsolescencia Disminución del exceso por provisiones Otros Ingresos y beneficios varios Otros ingresos contables no presupuestarios	
3. Menos ingresos contables no presupuestarios	0
Productos de capital Aprovechamientos capital Ingresos derivados de financiamiento Otros ingresos presupuestarios no contables	
4. Ingresos contables (4=1+2-3)	10,064,040,991

Cuenta de la Hacienda Pública Estatal 2022
Gobierno del Estado de Oaxaca
UR: 540 SERVICIOS DE SALUD DE OAXACA
Conciliación entre los Egresos Presupuestarios y Contables
Del 1 de enero al 30 de septiembre de 2022
(Pesos)



1. Egresos Presupuestarios	9,064,581,607
2. Menos Egresos Presupuestarios No Contables	286,831,065
Materias Primas y Materiales de Producción y Comercialización	0
Materiales y Suministros	0
Mobiliario y equipo de administración	1,699,172
Mobiliario y equipo educacional y recreativo	21,900
Equipo e instrumental médico y de laboratorio	36,508,524
Vehículos y equipo de transporte	0
Equipo de defensa y seguridad	0
Maquinaria, otros equipos y herramientas	131,236
Activos biológicos	0
Bienes inmuebles	0
Activos intangibles	15,559
Obra pública en Bienes de Dominio Público	248,454,674
Obra pública en Bienes propios	0
Proyectos Productivos y Acciones de Fomento	0
Acciones y participaciones de capital	0
Compra de títulos y valores	0
Concesión de Préstamos	0
Inversiones en fideicomisos, mandatos y otros análogos	0
Provisiones para contingencias y otras erogaciones especiales	0
Amortización de la deuda pública	0
Adeudos de ejercicios fiscales anteriores (ADEFAS)	0
Otros Egresos Presupuestales No Contables	0
3. Más Gastos Contables No Presupuestarios	0
Estimaciones, depreciaciones, deterioros, obsolescencia y amortizaciones	0
Provisiones	0
Disminución de inventarios	0
Aumento por insuficiencia de estimaciones por pérdida o deterioro u obsolescencia	0
Aumento por insuficiencia de provisiones	0
Otros Gastos	0
Otros Gastos Contables No Presupuestales	0
4. Egresos contables (4=1+2-3)	8,777,750,542



“2022, AÑO DEL CENTENARIO DE LA CONSTITUCIÓN POLITICA DEL ESTADO LIBRE Y SOBERANO DE OAXACA”

ESTADO ANALITICO DE INGRESOS PRESUPUESTARIOS

Rubro de Ingresos	Estimado	Ampliaciones y Reducciones	Modificado	Devengado	Recaudado	Diferencia
	-1	-2	(3=1+2)	-4	-5	(6=3-4)
Impuestos						
Contribuciones de Mejoras						
Derechos						
Productos						
Corriente						
Capital						
Aprovechamientos						
Corriente						
Capital						
Ingresos por Ventas de Bienes y Servicios						
Contribuciones no Comprendidas en las Fracciones de la Ley de Ingresos Causados en Ejercicios Fiscales Anteriores Pendientes de Liquidación o Pago						
Participaciones y Aportaciones						
Transferencias, Asignaciones, Subsidios y Otras Ayudas	12,027,018,561	2,551,574,825	14,578,593,386	9,351,412,676	8,236,558,689	5,227,180,710
Otros Ingresos						
TOTAL	12,027,018,561	2,551,574,825	14,578,593,386	9,351,412,676	8,236,558,689	5,227,180,710
Ingresos excedentes						5,227,180,710

Estado Analítico de Ingresos Por Fuente de Financiamiento	Estimado	Ampliaciones y Reducciones	Modificado	Devengado	Recaudado	Diferencia
	-1	-2	(3=1+2)	-4	-5	(6=3-4)
Ingresos del Gobierno	12,027,018,561	2,551,574,825	14,578,593,386	9,351,412,676	8,236,558,689	5,227,180,710
Impuestos						
Contribuciones de Mejoras						
Derechos						
Productos						
Corriente						
Capital						
Aprovechamientos						
Corriente						
Capital						
Contribuciones no Comprendidas en las Fracciones de la Ley de Ingresos Causados en Ejercicios Fiscales Anteriores Pendientes de Liquidación o Pago						
Participaciones y Aportaciones						
Transferencias, Asignaciones, Subsidios y Otras Ayudas	12,027,018,561	2,551,574,825	14,578,593,386	9,351,412,676	8,236,558,689	5,227,180,710
Otros Ingresos						
Ingresos de Organismos y Empresas						
Cuotas y Aportaciones de Seguridad Social						
Ingresos por Ventas de Bienes y Servicios						
Transferencias, Asignaciones, Subsidios y Otras Ayudas						
Ingresos derivados de financiamiento						
Ingresos derivados de financiamiento						
TOTAL	12,027,018,561	2,551,574,825	14,578,593,386	9,351,412,676	8,236,558,689	5,227,180,710
Ingresos excedentes						5,227,180,710

"Tercer Informe Trimestral Enero – Septiembre del Ejercicio 2022"

ESTADO ANALITICO DEL EJERCICIO DEL PRESUPUESTO DE EGRESOS
CLASIFICACION POR OBJETO DEL GASTO (CAPITULO-CONCEPTO)

Cve	Concepto	Aprobado 1	Ampliaciones / Reducciones 2= (3-1)	Modificado 3 = (1+2)	Devengado 4	Pagado 5	Subejercicio 6 = (3-4)
540	SERVICIOS DE SALUD DE OAXACA						
4	TRANSFERENCIAS, ASIGNACIONES, SUBSIDIOS Y OTRAS AYUDAS	11,925,441,359.14	2,190,985,248.03	14,116,426,607.17	9,064,581,607.34	7,978,792,857.58	5,051,844,999.83
1	TRANSFERENCIAS INTERNAS Y ASIGNACIONES AL SECTOR PÚBLICO	11,925,441,359.14	2,190,970,248.03	14,116,411,607.17	9,064,581,607.34	7,978,792,857.58	5,051,829,999.83
4	AYUDAS SOCIALES	0.00	15,000.00	15,000.00	0.00	0.00	15,000.00
5	BIENES MUEBLES, INMUEBLES E INTANGIBLES	101,577,202.02	78,350,346.51	179,927,548.53	38,376,394.65	9,311,157.32	141,551,153.88
1	MOBILIARIO Y EQUIPO DE ADMINISTRACIÓN	11,755,404.62	-8,058,163.50	3,697,241.12	1,699,173.59	1,565,787.00	1,998,067.53
2	MOBILIARIO Y EQUIPO EDUCACIONAL Y RECREATIVO	0.00	289,230.26	289,230.26	19,500.00	0.00	269,730.26
3	EQUIPO E INSTRUMENTAL MÉDICO Y DE LABORATORIO	89,821,797.40	84,896,311.57	174,718,108.97	36,508,524.93	7,734,810.61	138,209,584.04
4	VEHÍCULOS Y EQUIPO DE TRANSPORTE	0.00	600,000.00	600,000.00	0.00	0.00	600,000.00
6	MAQUINARIA, OTROS EQUIPOS Y HERRAMIENTAS	0.00	464,364.42	464,364.42	133,636.42	0.00	330,728.00
9	ACTIVOS INTANGIBLES	0.00	158,603.76	158,603.76	15,559.71	10,559.71	143,044.05
6	INVERSIÓN PÚBLICA	0.00	282,239,230.98	282,239,230.98	248,454,674.67	248,454,674.67	33,784,556.31
1	OBRA PÚBLICA EN BIENES DE DOMINIO PÚBLICO	0.00	282,239,230.98	282,239,230.98	248,454,674.67	248,454,674.67	33,784,556.31
	TOTAL DEPENDENCIA / ENTIDAD	12,027,018,561.16	2,551,574,825.52	14,578,593,386.68	9,351,412,676.66	8,236,558,689.57	5,227,180,710.02

ESTADO ANALITICO DEL EJERCICIO DEL PRESUPUESTO DE EGRESOS
CLASIFICACION ECONOMICA (POR TIPO DE GASTO)

Cve	Concepto	Aprobado 1	Ampliaciones / Reducciones 2= (3-1)	Modificado 3 = (1+2)	Devengado 4	Pagado 5	Subejercicio 6 = (3-4)
540	SERVICIOS DE SALUD DE OAXACA						
1	GASTO CORRIENTE	11,925,441,359.14	2,190,985,248.03	14,116,426,607.17	9,064,581,607.34	7,978,792,857.58	5,051,844,999.83
2	GASTO DE CAPITAL	101,577,202.02	360,589,577.49	462,166,779.51	286,831,069.32	257,765,831.99	175,335,710.19
	TOTAL DEPENDENCIA / ENTIDAD:	12,027,018,561.16	2,551,574,825.52	14,578,593,386.68	9,351,412,676.66	8,236,558,689.57	5,227,180,710.02

ESTADO ANALITICO DEL EJERCICIO DEL PRESUPUESTO DE EGRESOS
CLASIFICACION ADMINISTRATIVA



Cve	Concepto	Aprobado 1	Ampliaciones / Reducciones 2= (3-1)	Modificado 3 = (1+2)	Devengado 4	Pagado Transferido 5	Subejercicio 6 = (3-4)
5	ORGANISMOS PÚBLICOS DESCENTRALIZADOS	12,027,018,561.16	2,551,574,825.52	14,578,593,386.68	9,351,412,676.66	8,236,558,689.57	5,227,180,710.02
40	SERVICIOS DE SALUD DE OAXACA	12,027,018,561.16	2,551,574,825.52	14,578,593,386.68	9,351,412,676.66	8,236,558,689.57	5,227,180,710.02
	TOTAL DEL GASTO:	12,027,018,561.16	2,551,574,825.52	14,578,593,386.68	9,351,412,676.66	8,236,558,689.57	5,227,180,710.02

ESTADO ANALITICO DEL EJERCICIO DEL PRESUPUESTO DE EGRESOS
CLASIFICACION FUNCIONAL (FINALIDAD Y FUNCION)

Cve	Concepto	Aprobado 1	Ampliaciones / Reducciones 2= (3-1)	Modificado 3 = (1+2)	Devengado 4	Pagado 5	Subejercicio 6 = (3-4)
540	SERVICIOS DE SALUD DE OAXACA						
2	DESARROLLO SOCIAL	12,027,018,561.16	2,551,574,825.52	14,578,593,386.68	9,351,412,676.66	8,236,558,689.57	5,227,180,710.02
3	SALUD	12,027,018,561.16	2,551,574,825.52	14,578,593,386.68	9,351,412,676.66	8,236,558,689.57	5,227,180,710.02
	TOTAL DEPENDENCIA / ENTIDAD	12,027,018,561.16	2,551,574,825.52	14,578,593,386.68	9,351,412,676.66	8,236,558,689.57	5,227,180,710.02

“2022, AÑO DEL CENTENARIO DE LA CONSTITUCIÓN POLITICA DEL ESTADO LIBRE Y SOBERANO DE OAXACA”

**ENDEUDAMIENTO NETO
DEL 01 DE ENERO AL 30 DE SEPTIEMBRE DE 2022**

(Pesos)

Identificación de Crédito o Instrumento	Contratación/Colocación	Amortización	Endeudamiento Neto
	A	B	C = A - B
Créditos Bancarios			
			0
			0
			0
			0
			0
			0
			0
			0
			0
Total Créditos Bancarios	0	0	0
Otros Instrumentos de Deuda			
			0
			0
			0
			0
			0
			0
			0
			0
			0
Total Otros Instrumentos de Deuda	0	0	0
TOTAL	0	0	0

NO APLICA

“2022, AÑO DEL CENTENARIO DE LA CONSTITUCIÓN POLITICA DEL ESTADO LIBRE Y SOBERANO DE OAXACA”

**INTERESES DE LA DEUDA
DEL 01 DE ENERO AL 30 DE SEPTIEMBRE DE 2022
(Pesos)**

Identificación de Crédito o Instrumento	Devengado	Pagado
Créditos Bancarios		
Total de intereses de Créditos Bancarios	0	0
Otros Instrumentos de Deuda		
Total de intereses de Otros Instrumentos de Deuda	0	0
TOTAL	0	0

NO APLICA

“2022, AÑO DEL CENTENARIO DE LA CONSTITUCIÓN POLITICA DEL ESTADO LIBRE Y SOBERANO DE OAXACA”

**INDICADORES DE POSTURA FISCAL
DEL 01 DE ENERO AL 30 DE SEPTIEMBRE DE 2022
(Pesos)**

Concepto	Estimado	Devengado	Pagado ³
I. Ingresos Presupuestarios (I=1+2)	0	0	0
1. Ingresos del Gobierno de la Entidad Federativa ¹			
2. Ingresos del Sector Paraestatal ¹			
II. Egresos Presupuestarios (II=3+4)	0	0	0
3. Egresos del Gobierno de la Entidad Federativa ²			
4. Egresos del Sector Paraestatal ²			
III. Balance Presupuestario (Superávit o Déficit) (III = I - II)	0	0	0

Concepto	Estimado	Devengado	Pagado ³
III. Balance Presupuestario (Superávit o Déficit)	0	0	0
IV. Intereses, Comisiones y Gastos de la Deuda			
V. Balance Primario (Superávit o Déficit) (V= III - IV)	0	0	0

Concepto	Estimado	Devengado	Pagado ³
A. Financiamiento			
B. Amortización de la deuda			
C. Endeudamiento ó desendeudamiento (C = A - B)	0	0	0

1. Los Ingresos que se presentan son los ingresos presupuestarios totales sin incluir los ingresos por financiamientos. Los Ingresos del Gobierno de la Entidad Federativa corresponden a los del Poder Ejecutivo, Legislativo Judicial y Autónomos

2. Los egresos que se presentan son los egresos presupuestarios totales sin incluir los egresos por amortización. Los egresos del Gobierno de la Entidad Federativa corresponden a los del Poder Ejecutivo, Legislativo, Judicial y Órganos Autónomos

3. Para Ingresos se reportan los ingresos recaudados; para egresos se reportan los egresos pagados

"Tercer Informe Trimestral Enero – Septiembre del Ejercicio 2022"

ESTADO ANALITICO DEL EJERCICIO DEL PRESUPUESTO DE EGRESOS
RESUMEN POR PROGRAMA PRESUPUESTARIO

Clave	Concepto	Aprobado 1	Ampliaciones / Reducciones 2= (3-1)	Modificado 3 = (1+2)	Devengado 4	Pagado 5	Subejercicio 6 = (3-4)
5	ORGANISMOS PÚBLICOS DESCENTRALIZADOS	12,027,018,561.16	2,551,574,825.52	14,578,593,386.68	9,351,412,676.66	8,236,558,689.57	5,227,180,710.02
40	SERVICIOS DE SALUD DE OAXACA	12,027,018,561.16	2,551,574,825.52	14,578,593,386.68	9,351,412,676.66	8,236,558,689.57	5,227,180,710.02
1	PROGRAMAS	12,027,018,561.16	2,551,574,825.52	14,578,593,386.68	9,351,412,676.66	8,236,558,689.57	5,227,180,710.02
2	DESEMPEÑO DE LAS FUNCIONES	12,027,018,561.16	2,551,574,825.52	14,578,593,386.68	9,351,412,676.66	8,236,558,689.57	5,227,180,710.02
	TOTAL DEPENDENCIA / ENTIDAD	12,027,018,561.16	2,551,574,825.52	14,578,593,386.68	9,351,412,676.66	8,236,558,689.57	5,227,180,710.02

REPORTE DE AVANCE DE GESTIÓN

UR 540 - SERVICIOS DE SALUD DE OAXACA

TERCER TRIMESTRE 2022



Gobierno del Estado

ALINEACIÓN PED:

ESTRATEGIA: 01-PROMOVER ACTITUDES Y CONDUCTAS SALUDABLES EN LA POBLACIÓN OAXAQUEÑA, ASÍ COMO PREVENIR Y CONTROLAR ENFERMEDADES MEDIANTE LA CORRESPONSABILIDAD DE LOS ACTORES INVOLUCRADOS.

LÍNEAS DE ACCIÓN: 13-IMPULSAR ACCIONES DE PREVENCIÓN Y TRATAMIENTO DE LAS ADICCIONES EN ADOLESCENTES Y JÓVENES.

UE: 004-SUBDIRECCIÓN GENERAL DE SERVICIOS DE SALUD

MATRIZ DE INDICADORES PARA RESULTADOS:

COMPONENTE: 387-ENFERMEDAD NO TRANSMISIBLE CONTROLADA

ACTIVIDAD: 2177-REALIZAR ACCIONES DE PREVENCIÓN DE ADICCIONES

ESTRUCTURA PROGRAMÁTICA							
PROGRAMA		SUBPROGRAMA		PROYECTO		OBRA/ACTIVIDAD	
169-PREVENCIÓN Y PROMOCIÓN DE LA SALUD		05-CONTROL DE ENFERMEDADES NO TRANSMISIBLES		000--		008-PREVENIR ADICCIONES EN ADOLESCENTES	
POBLACIÓN O ÁREA DE ENFOQUE POTENCIAL	ATRIBUTO DE LA POBLACIÓN O ÁREA DE ENFOQUE:	POBLACIÓN GENERAL DEL ESTADO DE OAXACA		HOMBRES:	1974843	MUJERES:	2157305
						TOTAL:	4132148

PRESUPUESTO ANUAL							
Aprobado	Ampliación	Reducción	Modificado	EJERCIDO T1	EJERCIDO T2	EJERCIDO T3	EJERCIDO T4
0.00	1,145,869.45	0.00	1,145,869.45	516,295.77	0.00	0.00	0.00
						TOTAL EJERCIDO AL TRIMESTRE VIGENTE	516,295.77

PRESUPUESTO TRIMESTRAL DE LA ACTIVIDAD							
Aprobado	Modificado	Comprometido	Devengado	Ejercido	% de Ejercido Vs. Modificado		
0.00	0.00	0.00	0.00	0.00	nan		

DATOS DEL INDICADOR							
Nombre :	PORCENTAJE DE ADOLESCENTES DE 12 A 17 AÑOS DE EDAD QUE PARTICIPAN EN ACTIVIDADES DE PREVENCIÓN DE ADICCIONES			Número de indicador :	2472		
Definición :	MIDE EL PORCENTAJE DE ADOLESCENTES DE 12 A 17 AÑOS DE EDAD QUE PARTICIPAN EN ACTIVIDADES DE PREVENCIÓN DE ADICCIONES RESPECTO AL TOTAL DE INSCRITOS EN LA UNEME-CAPA						
Método de Cálculo :	(ADOLESCENTES DE 12 A 17 AÑOS DE EDAD QUE PARTICIPAN EN ALGUNA ACTIVIDAD PREVENTIVA PARA EL CONSUMO DE ALCOHOL, TABACO Y OTRAS DROGAS/TOTAL DE ADOLESCENTES DE REGISTRADOS EN LAS UNEME-CAPA DE LA ENTIDAD)*100						

Tipo	Dimensión	Frecuencia de Medición	Forma de cálculo del indicador	Tipo de Valor	Sentido Esperado
GESTIÓN	EFICACIA	TRIMESTRAL	PORCENTAJE	ACUMULADO	ASCENDENTE

MEDIOS DE VERIFICACIÓN / FUENTE INFORMACIÓN				SUPUESTO			
SISTEMA DE INFORMACION DE LOS CONSEJOS ESTATALES CONTRA LAS ADICCIONES (SICECA)				QUE SE REUNAN LOS INTEGRANTES DEL COMITÉ ESTATAL CONTRA LAS ADICCIONES			

DATOS DE LA META							
Definición de la variable Meta:	1 - NÚMERO DE ADOLESCENTES DE 12 A 17 AÑOS DE EDAD QUE PARTICIPAN EN ACTIVIDADES DE PREVENCIÓN DE ADICCIONES						
Unidad de medida:	25 - NÚMERO						

LÍNEA BASE				VALOR PROGRAMADO ANUAL			
AÑO	2018	VALOR	1,860.00	AÑO	2022	VALOR	1,033.00

AVANCE TRIMESTRAL OBRA/ACTIVIDAD							
METAS	1er.TRIMESTRE	2o.TRIMESTRE	3er.TRIMESTRE	4o.TRIMESTRE	CUMPLIMIENTO DE METAS		
PROGRAMACIÓN INICIAL	257.00	258.00	259.00	259.00	T1+T2+T3+T4	1,033.00	
PROGRAMACIÓN ACTUALIZADA	257.00	258.00	259.00		T1+T2+T3+T4	774.00	
METAS ALCANZADAS	16.00	5,572.00	4,085.00	0.00	T1+T2+T3+T4	9,673.00	
PORCENTAJE ALCANZADO TRIMESTRAL	6.23	2.00	1.00	0.00	PORCENTAJE ALCANZADO ANUAL	936.40	

PORCENTAJE DE CUMPLIMIENTO ALCANZADO EN EL TRIMESTRE: 1,577.22 %

**REPORTE DE AVANCE DE GESTIÓN
UR 540 - SERVICIOS DE SALUD DE OAXACA
TERCER TRIMESTRE 2022**



Gobierno del Estado

UE: 004-SUBDIRECCIÓN GENERAL DE SERVICIOS DE SALUD

ESTRUCTURA PROGRAMATICA										
PROGRAMA		SUBPROGRAMA		PROYECTO			OBRA/ACTIVIDAD			
169-PREVENCIÓN Y PROMOCIÓN DE LA SALUD		05-CONTROL DE ENFERMEDADES NO TRANSMISIBLES		000--			009-PREVENCIÓN Y TRATAMIENTO DE LAS ADICCIONES			
POBLACIÓN O ÁREA DE ENFOQUE POTENCIAL	ATRIBUTO DE LA POBLACIÓN O ÁREA DE ENFOQUE:	POBLACIÓN GENERAL DEL ESTADO DE OAXACA		HOMBRES:	1974843	MUJERES:	2157305	TOTAL:	4132148	
PRESUPUESTO ANUAL										
Aprobado	Ampliación	Reducción	Modificado	EJERCIDO T1		EJERCIDO T2		EJERCIDO T3		
0.00	5,239,155.47	146,587.25	5,092,568.22	1,534,250.80		31,080.01		74,314.33		
				TOTAL EJERCIDO AL TRIMESTRE VIGENTE				1,639,645.14		
PRESUPUESTO TRIMESTRAL DE LA ACTIVIDAD										
Aprobado		Modificado		Comprometido		Devengado		Ejercido		
0.00		74,314.33		74,314.33		74,314.33		74,314.33		
DATOS DEL INDICADOR										
Nombre :	PORCENTAJE DE CONSULTAS DE PRIMERA VEZ EN UNIDADES MÉDICAS DE ALTA ESPECIALIDAD, CENTROS DE ATENCIÓN PRIMARIA DE LAS ADICCIONES				Número de indicador :	2808				
Definición :	MIDE EL PORCENTAJE DE CONSULTAS DE PRIMERA VEZ EN UNIDADES MÉDICAS DE ALTA ESPECIALIDAD, CENTROS DE ATENCIÓN PRIMARIA DE LAS ADICCIONES, RESPECTO A LAS PROGRAMADAS									
Método de Cálculo :	(CONSULTAS DE PRIMERA VEZ OTORGADAS PARA ATENDER PROBLEMAS RELACIONADOS CON EL CONSUMO DE SUSTANCIAS PSICOACTIVAS /CONSULTAS DE PRIMERA VEZ PROGRAMADAS PARA ATENDER PROBLEMAS RELACIONADOS CON EL CONSUMO DE SUSTANCIAS PSICOACTIVAS) X 100									
Tipo	Dimensión		Frecuencia de Medición		Forma de cálculo del indicador		Tipo de Valor		Sentido Esperado	
GESTIÓN	EFICACIA		TRIMESTRAL		PORCENTAJE		ACUMULADO		ASCENDENTE	
MEDIOS DE VERIFICACIÓN / FUENTE INFORMACIÓN					SUPUESTO					
SISTEMA DE INFORMACION DE LOS CONSEJOS ESTATALES CONTRA LAS ADICCIONES (SICECA)					QUE SE REUNAN LOS INTEGRANTES DEL COMITÉ ESTATAL CONTRA LAS ADICCIONES					
DATOS DE LA META										
Definición de la variable Meta:	1 - NÚMERO DE CONSULTAS DE PRIMERA VEZ EN UNIDADES MÉDICAS DE ALTA ESPECIALIDAD, CENTROS DE ATENCIÓN PRIMARIA DE LAS ADICCIONES									
Unidad de medida:	25 - NÚMERO									
LÍNEA BASE					VALOR PROGRAMADO ANUAL					
AÑO	2021		VALOR	1,722.00		AÑO	2022		VALOR	862.00
AVANCE TRIMESTRAL OBRA/ACTIVIDAD										
METAS	1er.TRIMESTRE		2o.TRIMESTRE		3er.TRIMESTRE		4o.TRIMESTRE		CUMPLIMIENTO DE METAS	
PROGRAMACIÓN INICIAL	215.00	215.00	216.00	216.00	216.00	T1+T2+T3+T4	862.00			
PROGRAMACIÓN ACTUALIZADA	215.00	215.00	474.00			T1+T2+T3+T4	904.00			
METAS ALCANZADAS	146.00	184.00	273.00	0.00	T1+T2+T3+T4	603.00				
PORCENTAJE ALCANZADO TRIMESTRAL	67.91	85.58	57.59	0.00	PORCENTAJE ALCANZADO ANUAL	43.76				

PORCENTAJE DE CUMPLIMIENTO ALCANZADO EN EL TRIMESTRE: 57.59 %

**REPORTE DE AVANCE DE GESTIÓN
UR 540 - SERVICIOS DE SALUD DE OAXACA
TERCER TRIMESTRE 2022**



Gobierno del Estado

UE: 004-SUBDIRECCIÓN GENERAL DE SERVICIOS DE SALUD

ESTRUCTURA PROGRAMATICA											
PROGRAMA		SUBPROGRAMA		PROYECTO			OBRA/ACTIVIDAD				
169-PREVENCIÓN Y PROMOCIÓN DE LA SALUD		05-CONTROL DE ENFERMEDADES NO TRANSMISIBLES		000-- -			011-SUPERVISIÓN, SEGUIMIENTO Y CAPACITACIÓN DE LOS CENTROS DE ATENCIÓN PRIMARIA EN ADICCIONES (UNEMES-CAPAS)				
POBLACIÓN O ÁREA DE ENFOQUE POTENCIAL	ATRIBUTO DE LA POBLACIÓN O ÁREA DE ENFOQUE:	POBLACIÓN GENERAL DEL ESTADO DE OAXACA		HOMBRES:	1974843	MUJERES:	2157305	TOTAL:	4132148		
PRESUPUESTO ANUAL											
Aprobado	Ampliación	Reducción	Modificado	EJERCIDO T1		EJERCIDO T2		EJERCIDO T3			
0.00	587,100.00	0.00	587,100.00	131,073.41		0.00		0.00			
								TOTAL EJERCIDO AL TRIMESTRE VIGENTE		131,073.41	
PRESUPUESTO TRIMESTRAL DE LA ACTIVIDAD											
Aprobado		Modificado		Comprometido		Devengado		Ejercido		% de Ejercido Vs. Modificado	
0.00		0.00		0.00		0.00		0.00		nan	
DATOS DEL INDICADOR											
Nombre :	PORCENTAJE DE SUPERVISIONES EN MATERIA DE TRATAMIENTO DE ADICCIONES				Número de indicador :	2807					
Definición :	MIDE EL PORCENTAJE DE SUPERVISIONES EN MATERIA DE TRATAMIENTO DE ADICCIONES										
Método de Cálculo :	(NUMERO DE SUPERVISIONES REALIZADA POR PERSONAL DE LAS COMISIONES ESTATALES CONTRA LAS ADICCIONES/NUMERO DE SUPERVISIONES PROGRAMADA A REALIZAR POR PERSONAL DE LAS COMISIONES ESTATALES CONTRA LAS ADICCIONES) X 100										
Tipo	Dimensión		Frecuencia de Medición		Forma de cálculo del indicador		Tipo de Valor		Sentido Esperado		
GESTIÓN	EFICACIA		TRIMESTRAL		PORCENTAJE		FLUJO		ASCENDENTE		
MEDIOS DE VERIFICACIÓN / FUENTE INFORMACIÓN					SUPUESTO						
SISTEMA DE INFORMACION DE LOS CONSEJOS ESTATALES CONTRA LAS ADICCIONES (SICECA)					QUE SE REUNAN LOS INTEGRANTES DEL COMITÉ ESTATAL CONTRA LAS ADICCIONES						
DATOS DE LA META											
Definición de la variable Meta:	1 - NÚMERO DE SUPERVISIONES EN MATERIA DE TRATAMIENTO DE ADICCIONES										
Unidad de medida:	25 - NÚMERO										
LÍNEA BASE					VALOR PROGRAMADO ANUAL						
AÑO	2021		VALOR	20.00		AÑO	2022		VALOR	20.00	
AVANCE TRIMESTRAL OBRA/ACTIVIDAD											
METAS	1er.TRIMESTRE		2o.TRIMESTRE		3er.TRIMESTRE		4o.TRIMESTRE		CUMPLIMIENTO DE METAS		
PROGRAMACIÓN INICIAL	5.00	5.00	5.00	5.00	5.00	5.00	T1+T2+T3+T4	20.00			
PROGRAMACIÓN ACTUALIZADA	5.00	5.00	5.00	5.00	5.00	5.00	T1+T2+T3+T4	15.00			
METAS ALCANZADAS	9.00	25.00	5.00	5.00	5.00	0.00	T1+T2+T3+T4	39.00			
PORCENTAJE ALCANZADO TRIMESTRAL	180.00	500.00	100.00	100.00	100.00	0.00	PORCENTAJE ALCANZADO ANUAL	195.00			

PORCENTAJE DE CUMPLIMIENTO ALCANZADO EN EL TRIMESTRE: 100.00 %

**REPORTE DE AVANCE DE GESTIÓN
UR 540 - SERVICIOS DE SALUD DE OAXACA
TERCER TRIMESTRE 2022**



Gobierno del Estado

UE: 004-SUBDIRECCIÓN GENERAL DE SERVICIOS DE SALUD

ESTRUCTURA PROGRAMATICA										
PROGRAMA		SUBPROGRAMA		PROYECTO			OBRA/ACTIVIDAD			
169-PREVENCIÓN Y PROMOCIÓN DE LA SALUD		05-CONTROL DE ENFERMEDADES NO TRANSMISIBLES		000--			014-APLICACIÓN DE PRUEBAS DE TAMIZAJE PARA LA DETECCIÓN OPORTUNA DEL CONSUMO DE SUSTANCIAS PSICOACTIVAS O FACTORES DE RIESGO ASOCIADOS (POSIT, CAGE, AUDIT, ENTRE OTRAS)			
POBLACIÓN O ÁREA DE ENFOQUE POTENCIAL	ATRIBUTO DE LA POBLACIÓN O ÁREA DE ENFOQUE:	POBLACIÓN GENERAL DEL ESTADO DE OAXACA		HOMBRES:	1974843	MUJERES:	2157305	TOTAL:	4132148	
PRESUPUESTO ANUAL										
Aprobado	Ampliación	Reducción	Modificado	EJERCIDO T1		EJERCIDO T2		EJERCIDO T3		
0.00	240,000.00	0.00	240,000.00	149,988.00		0.00		0.00		
				TOTAL EJERCIDO AL TRIMESTRE VIGENTE				149,988.00		
PRESUPUESTO TRIMESTRAL DE LA ACTIVIDAD										
Aprobado		Modificado		Comprometido		Devengado		% de Ejercido Vs. Modificado		
0.00		0.00		0.00		0.00		nan		
DATOS DEL INDICADOR										
Nombre :	PORCENTAJE DE DETECCIONES OPORTUNAS DEL CONSUMO DE SUSTANCIAS PSICOACTIVAS Y/O FACTORES DE RIESGO ASOCIADOS				Número de indicador :	2750				
Definición :	MIDE EL PORCENTAJE DE DETECCIONES OPORTUNAS DEL CONSUMO DE SUSTANCIAS PSICOACTIVAS Y/O FACTORES DE RIESGO ASOCIADOS REALIZADAS, RESPECTO A LAS PROGRAMADAS A REALIZAR									
Método de Cálculo :	(NUMERO DE PRUEBAS DE TAMIZAJES PARA LA DETECCION OPORTUNA DEL CONSUMO DE SUSTANCIAS PSICOACTIVAS Y/O FACTORES DE RIESGO ASOCIADOS REALIZADAS/NUMERO PRUEBAS DE TAMIZAJES PARA LA DETECCION OPORTUNA DEL CONSUMO DE SUSTANCIAS PSICOACTIVAS Y/O FACTORES DE RIESGO ASOCIADOS PROGRAMADAS A REALIZAR) X 100									
Tipo	Dimensión	Frecuencia de Medición		Forma de cálculo del indicador		Tipo de Valor		Sentido Esperado		
GESTIÓN	EFICACIA	TRIMESTRAL		PORCENTAJE		ACUMULADO		ASCENDENTE		
MEDIOS DE VERIFICACIÓN / FUENTE INFORMACIÓN					SUPUESTO					
SISTEMA DE INFORMACION DE LOS CONSEJOS ESTATALES CONTRA LAS ADICCIONES (SICECA)					QUE SE REUNAN LOS INTEGRANTES DEL COMITÉ ESTATAL CONTRA LAS ADICCIONES					
DATOS DE LA META										
Definición de la variable Meta:	1 - NÚMERO DE DETECCIONES OPORTUNAS DEL CONSUMO DE SUSTANCIAS PSICOACTIVAS Y/O FACTORES DE RIESGO ASOCIADOS									
Unidad de medida:	25 - NÚMERO									
LÍNEA BASE					VALOR PROGRAMADO ANUAL					
AÑO	VALOR			0.00	AÑO	2022			VALOR	6,000.00
AVANCE TRIMESTRAL OBRA/ACTIVIDAD										
METAS	1er.TRIMESTRE		2o.TRIMESTRE		3er.TRIMESTRE		4o.TRIMESTRE		CUMPLIMIENTO DE METAS	
PROGRAMACIÓN INICIAL	1,500.00		1,500.00		1,500.00		1,500.00		T1+T2+T3+T4 6,000.00	
PROGRAMACIÓN ACTUALIZADA	1,500.00		1,500.00		1,500.00				T1+T2+T3+T4 4,500.00	
METAS ALCANZADAS	261.00		1,300.00		852.00		0.00		T1+T2+T3+T4 2,413.00	
PORCENTAJE ALCANZADO TRIMESTRAL	17.40		86.67		56.80		0.00		PORCENTAJE ALCANZADO ANUAL 40.22	

PORCENTAJE DE CUMPLIMIENTO ALCANZADO EN EL TRIMESTRE: 56.80 %

**REPORTE DE AVANCE DE GESTIÓN
UR 540 - SERVICIOS DE SALUD DE OAXACA
TERCER TRIMESTRE 2022**



Gobierno del Estado

ALINEACIÓN PED:

ESTRATEGIA: 01-PROMOVER ACTITUDES Y CONDUCTAS SALUDABLES EN LA POBLACIÓN OAXAQUEÑA, ASÍ COMO PREVENIR Y CONTROLAR ENFERMEDADES MEDIANTE LA CORRESPONSABILIDAD DE LOS ACTORES INVOLUCRADOS.
LÍNEAS DE ACCIÓN: 02-PRESTAR SERVICIOS DE PROMOCIÓN DE LA SALUD, VIGILANCIA DE LA NUTRICIÓN, PREVENCIÓN, DETECCIÓN Y CONTROL DE ENFERMEDADES, ASÍ COMO DE LA SALUD SEXUAL REPRODUCTIVA.
UE: 004-SUBDIRECCIÓN GENERAL DE SERVICIOS DE SALUD

MATRIZ DE INDICADORES PARA RESULTADOS:

COMPONENTE: 387-ENFERMEDAD NO TRANSMISIBLE CONTROLADA
ACTIVIDAD: 2080-DETECTAR ENFERMEDADES CARDIOMETABÓLICAS

ESTRUCTURA PROGRAMÁTICA							
PROGRAMA		SUBPROGRAMA		PROYECTO		OBRA/ACTIVIDAD	
169-PREVENCIÓN Y PROMOCIÓN DE LA SALUD		05-CONTROL DE ENFERMEDADES NO TRANSMISIBLES		000--		015-PREVENIR Y CONTROLAR LA DIABETES	
POBLACIÓN O ÁREA DE ENFOQUE POTENCIAL	ATRIBUTO DE LA POBLACIÓN O ÁREA DE ENFOQUE:	POBLACIÓN GENERAL DEL ESTADO DE OAXACA		HOMBRES:	1974843	MUJERES:	2157305
						TOTAL:	4132148

PRESUPUESTO ANUAL							
Aprobado	Ampliación	Reducción	Modificado	EJERCIDO T1	EJERCIDO T2	EJERCIDO T3	EJERCIDO T4
0.00	2,490.00	2,490.00	0.00	0.00	0.00	0.00	0.00
						TOTAL EJERCIDO AL TRIMESTRE VIGENTE	0.00

PRESUPUESTO TRIMESTRAL DE LA ACTIVIDAD							
Aprobado	Modificado	Comprometido	Devengado	Ejercido	% de Ejercido Vs. Modificado		
0.00	0.00	0.00	0.00	0.00	nan		

DATOS DEL INDICADOR							
Nombre :	PORCENTAJE DE DETECCIONES DE DIABETES MELLITUS REALIZADAS EN LA POBLACIÓN DE 20 AÑOS Y MÁS EN LA SECRETARÍA DE SALUD			Número de indicador :	2767		
Definición :	MIDE EL PORCENTAJE DE DETECCIONES DE DIABETES MELLITUS EN LA POBLACIÓN DE 20 AÑOS Y MÁS EN LA SECRETARÍA DE SALUD REALIZADAS RESPECTO A LAS QUE RECIBEN CONSULTAS DE PRIMERA VEZ						
Método de Cálculo :	(NÚMERO DE DETECCIONES DE DIABETES MELLITUS REALIZADAS EN LA POBLACIÓN DE 20 AÑOS Y MÁS EN LOS SERVICIOS DE SALUD/TOTAL DE POBLACIÓN DE 20 AÑOS Y MÁS QUE RECIBEN CONSULTAS DE PRIMERA VEZ EN LOS SERVICIOS DE SALUD)*100						

Tipo	Dimensión	Frecuencia de Medición	Forma de cálculo del indicador	Tipo de Valor	Sentido Esperado
GESTIÓN	EFICACIA	TRIMESTRAL	PORCENTAJE	ACUMULADO	ASCENDENTE
MEDIOS DE VERIFICACIÓN / FUENTE INFORMACIÓN				SUPUESTO	
REPORTES DEL SISTEMA DE INFORMACIÓN EN SALUD-SISTEMA NACIONAL DE INFORMACIÓN BÁSICA				QUE LA POBLACIÓN EN RIESGO ACUDA A CONSULTA MÉDICA	

DATOS DE LA META							
Definición de la variable Meta:	1 - NÚMERO DE DETECCIONES DE DIABETES MELLITUS EN LA POBLACIÓN DE 20 AÑOS Y MÁS EN LA SECRETARÍA DE SALUD REALIZADAS						
Unidad de medida:	25 - NÚMERO						

LÍNEA BASE				VALOR PROGRAMADO ANUAL			
AÑO	2021	VALOR	0.00	AÑO	2022	VALOR	55,000.00

AVANCE TRIMESTRAL OBRA/ACTIVIDAD							
METAS	1er.TRIMESTRE	2o.TRIMESTRE	3er.TRIMESTRE	4o.TRIMESTRE	CUMPLIMIENTO DE METAS		
PROGRAMACIÓN INICIAL	13,750.00	13,750.00	13,750.00	13,750.00	T1+T2+T3+T4	55,000.00	
PROGRAMACIÓN ACTUALIZADA	13,750.00	13,750.00	13,750.00		T1+T2+T3+T4	41,250.00	
METAS ALCANZADAS	8,118.00	5,325.00	17,708.00	0.00	T1+T2+T3+T4	31,151.00	
PORCENTAJE ALCANZADO TRIMESTRAL	59.04	38.73	128.79	0.00	PORCENTAJE ALCANZADO ANUAL	56.64	

PORCENTAJE DE CUMPLIMIENTO ALCANZADO EN EL TRIMESTRE: 128.79 %

**REPORTE DE AVANCE DE GESTIÓN
UR 540 - SERVICIOS DE SALUD DE OAXACA
TERCER TRIMESTRE 2022**



ALINEACIÓN PED:

ESTRATEGIA: 01-PROMOVER ACTITUDES Y CONDUCTAS SALUDABLES EN LA POBLACIÓN OAXAQUEÑA, ASÍ COMO PREVENIR Y CONTROLAR ENFERMEDADES MEDIANTE LA CORRESPONSABILIDAD DE LOS ACTORES INVOLUCRADOS.
07-IMPULSAR LA DETECCIÓN OPORTUNA DEL VIRUS DE LA INMUNODEFICIENCIA HUMANA (VIH) CON APOYO DE ORGANIZACIONES NO GUBERNAMENTALES (ONGS) Y DEL SECTOR SALUD, CON PRUEBAS RÁPIDAS, POR MEDIO DE UNIDADES MÓVILES DE DETECCIÓN, A EFECTO DE SUMINISTRAR UN TRATAMIENTO ANTIRRETROVIRAL.

LÍNEAS DE ACCIÓN:

UE: 004-SUBDIRECCIÓN GENERAL DE SERVICIOS DE SALUD

MATRIZ DE INDICADORES PARA RESULTADOS:

COMPONENTE: 796-VIH SIDA PREVENIDO

ACTIVIDAD: 2087-REALIZAR CAPACITACIÓN EN MATERIA DE VIH SIDA

ESTRUCTURA PROGRAMATICA									
PROGRAMA		SUBPROGRAMA		PROYECTO			OBRA/ACTIVIDAD		
169-PREVENCIÓN Y PROMOCIÓN DE LA SALUD		06-PREVENCIÓN DEL VIH SIDA		000--			001-PREVENIR EL VIH		
POBLACIÓN O ÁREA DE ENFOQUE POTENCIAL	ATRIBUTO DE LA POBLACIÓN O ÁREA DE ENFOQUE:	POBLACIÓN GENERAL DEL ESTADO DE OAXACA		HOMBRES:	1974843	MUJERES:	2157305	TOTAL:	4132148

PRESUPUESTO ANUAL							
Aprobado	Ampliación	Reducción	Modificado	EJERCIDO T1	EJERCIDO T2	EJERCIDO T3	EJERCIDO T4
1,025,611.00	2,542,582.76	726,985.99	2,841,207.77	91,833.99	2,038,463.88	68,403.01	0.00
TOTAL EJERCIDO AL TRIMESTRE VIGENTE							2,198,700.88

PRESUPUESTO TRIMESTRAL DE LA ACTIVIDAD						
Aprobado	Modificado	Comprometido	Devengado	Ejercido	% de Ejercido Vs. Modificado	
246,572.00	68,403.01	68,403.01	68,403.01	68,403.01	100.00	

DATOS DEL INDICADOR

Nombre : PORCENTAJE DE CAPACITACIONES EN MATERIA DE VIH SIDA REALIZADAS **Número de indicador :** 2169

Definición : MIDE EL PORCENTAJE DE CAPACITACIONES EN MATERIA DE VIH SIDA E ITS, RESPECTO AL SOLICITADO

Método de Cálculo : (NÚMERO DE ACTIVIDADES DE CAPACITACIÓN EN MATERIA DE VIH SIDA REALIZADA/NÚMERO DE ACTIVIDADES DE CAPACITACIÓN EN MATERIA DE VIH SIDA PROGRAMADAS) *100

Tipo	Dimensión	Frecuencia de Medición	Forma de cálculo del indicador	Tipo de Valor	Sentido Esperado
GESTIÓN	EFICACIA	TRIMESTRAL	PORCENTAJE	FLUJO	ASCENDENTE

MEDIOS DE VERIFICACIÓN / FUENTE INFORMACIÓN **SUPUESTO**

REPORTE DE CAPACITACIONES REALIZADA POR LA DIRECCIÓN DE PREVENCIÓN Y PROMOCIÓN QUE EL PERSONAL ACUDA A LA CAPACITACIÓN

DATOS DE LA META

Definición de la variable Meta: 1 - NÚMERO DE CAPACITACIONES EN MATERIA DE VIH SIDA REALIZADAS

Unidad de medida: 25 - NÚMERO

LÍNEA BASE				VALOR PROGRAMADO ANUAL			
AÑO	2021	VALOR	0.00	AÑO	2022	VALOR	4.00

AVANCE TRIMESTRAL OBRA/ACTIVIDAD							
METAS	1er.TRIMESTRE	2o.TRIMESTRE	3er.TRIMESTRE	4o.TRIMESTRE	CUMPLIMIENTO DE METAS		
PROGRAMACIÓN INICIAL	1.00	1.00	1.00	1.00	T1+T2+T3+T4	4.00	
PROGRAMACIÓN ACTUALIZADA	1.00	1.00	1.00		T1+T2+T3+T4	3.00	
METAS ALCANZADAS	0.00	0.00	0.00	0.00	T1+T2+T3+T4	0.00	
PORCENTAJE ALCANZADO TRIMESTRAL	0.00	0.00	0.00	0.00	PORCENTAJE ALCANZADO ANUAL	0.00	

PORCENTAJE DE CUMPLIMIENTO ALCANZADO EN EL TRIMESTRE: 0.00 %

REPORTE DE AVANCE DE GESTIÓN

UR 540 - SERVICIOS DE SALUD DE OAXACA

TERCER TRIMESTRE 2022



Gobierno del Estado

ALINEACIÓN PED:

ESTRATEGIA: 01-PROMOVER ACTITUDES Y CONDUCTAS SALUDABLES EN LA POBLACIÓN OAXAQUEÑA, ASÍ COMO PREVENIR Y CONTROLAR ENFERMEDADES MEDIANTE LA CORRESPONSABILIDAD DE LOS ACTORES INVOLUCRADOS.
LÍNEAS DE ACCIÓN: 07-IMPULSAR LA DETECCIÓN OPORTUNA DEL VIRUS DE LA INMUNODEFICIENCIA HUMANA (VIH) CON APOYO DE ORGANIZACIONES NO GUBERNAMENTALES (ONGS) Y DEL SECTOR SALUD, CON PRUEBAS RÁPIDAS, POR MEDIO DE UNIDADES MÓVILES DE DETECCIÓN, A EFECTO DE SUMINISTRAR UN TRATAMIENTO ANTIRRETROVIRAL.
UE: 004-SUBDIRECCIÓN GENERAL DE SERVICIOS DE SALUD

MATRIZ DE INDICADORES PARA RESULTADOS:

COMPONENTE: 796-VIH SIDA PREVENIDO
ACTIVIDAD: 2317-PREVENIR Y CONTROLAR EL VIRUS DE LA HEPATITIS C

ESTRUCTURA PROGRAMATICA									
PROGRAMA		SUBPROGRAMA		PROYECTO			OBRA/ACTIVIDAD		
169-PREVENCIÓN Y PROMOCIÓN DE LA SALUD		06-PREVENCIÓN DEL VIH SIDA		000--			002-PREVENCIÓN Y CONTROL DE HEPATITIS C		
POBLACIÓN O ÁREA DE ENFOQUE POTENCIAL	ATRIBUTO DE LA POBLACIÓN O ÁREA DE ENFOQUE:	POBLACIÓN GENERAL DEL ESTADO DE OAXACA		HOMBRES:	1974843	MUJERES:	2157305	TOTAL:	4132148

PRESUPUESTO ANUAL							
Aprobado	Ampliación	Reducción	Modificado	EJERCIDO T1	EJERCIDO T2	EJERCIDO T3	EJERCIDO T4
0.00	391,032.00	0.00	391,032.00	0.00	391,032.00	0.00	0.00
TOTAL EJERCIDO AL TRIMESTRE VIGENTE							391,032.00

PRESUPUESTO TRIMESTRAL DE LA ACTIVIDAD						
Aprobado	Modificado	Comprometido	Devengado	Ejercido	% de Ejercido Vs. Modificado	
0.00	0.00	0.00	0.00	0.00	nan	

DATOS DEL INDICADOR						
Nombre :	PORCENTAJE DE PERSONAS DIAGNOSTICADAS CON VIRUS DE HEPATITIS C QUE RECIBEN TRATAMIENTO ANTIVIRAL			Número de indicador :	2779	
Definición :	MIDE EL PORCENTAJE DE PERSONAS DIAGNOSTICADAS CON VIRUS DE HEPATITIS C QUE RECIBEN TRATAMIENTO ANTIVIRAL RESPECTO A LAS PERSONAS QUE SON DERECHOHABIENTES EN LOS SERVICIOS DE SALUD DE OAXACA					
Método de Cálculo :	(PERSONAS DIAGNOSTICADAS CON CARGA VIRAL DE VIRUS DE HEPATITIS C POSITIVO QUE ESTAN EN TRATAMIENTO ANTIVIRAL EN LOS SERVICIOS DE SALUD DE OAXACA/ PERSONAS DIAGNOSTICADAS CON CARGA VIRAL DEL VIRUS DE HEPATITIS C POSITIVO QUE SON DERECHOHABIENTES EN LOS SERVICIOS DE SALUD DE OAXACA)* 100					
Tipo	Dimensión	Frecuencia de Medición	Forma de cálculo del indicador	Tipo de Valor	Sentido Esperado	
GESTIÓN	EFICACIA	TRIMESTRAL	PORCENTAJE	FLUJO	ASCENDENTE	
MEDIOS DE VERIFICACIÓN / FUENTE INFORMACIÓN				SUPUESTO		
REGISTRO DE PERSONAS DIAGNOSTICADAS CON VHC				QUE EL PACIENTE NOS INFORME DE SUS PADECIMIENTOS Y SU TRATAMIENTO		

DATOS DE LA META						
Definición de la variable Meta:	1 - NÚMERO DE PERSONAS DIAGNOSTICADAS CON VIRUS DE HEPATITIS C QUE RECIBEN TRATAMIENTO ANTIVIRAL					
Unidad de medida:	25 - NÚMERO					

LÍNEA BASE				VALOR PROGRAMADO ANUAL			
AÑO	2021	VALOR	0.00	AÑO	2022	VALOR	70.00

AVANCE TRIMESTRAL OBRA/ACTIVIDAD							
METAS	1er.TRIMESTRE	2o.TRIMESTRE	3er.TRIMESTRE	4o.TRIMESTRE	CUMPLIMIENTO DE METAS		
PROGRAMACIÓN INICIAL	0.00	0.00	35.00	35.00	T1+T2+T3+T4	70.00	
PROGRAMACIÓN ACTUALIZADA	0.00	0.00	35.00		T1+T2+T3+T4	35.00	
METAS ALCANZADAS PORCENTAJE	0.00	0.00	0.00	0.00	T1+T2+T3+T4	0.00	
METAS ALCANZADAS PORCENTAJE TRIMESTRAL	0.00	0.00	0.00	0.00	PORCENTAJE ALCANZADO ANUAL	0.00	

PORCENTAJE DE CUMPLIMIENTO ALCANZADO EN EL TRIMESTRE: 0.00 %

DATOS DEL INDICADOR						
Nombre :	PORCENTAJE DE CAPACITACIONES EN MATERIA DE HEPATITIS C REALIZADAS			Número de indicador :	2848	
Definición :	MIDE EL PORCENTAJE DE CAPACITACIONES EN MATERIA DE HEPATITIS C REALIZADAS RESPECTO A LAS PROGRAMADAS A REALIZAR					
Método de Cálculo :	(NÚMERO DE CAPACITACIONES EN MATERIA DE HEPATITIS C REALIZADAS/(NÚMERO DE CAPACITACIONES EN MATERIA DE HEPATITIS C PROGRAMADAS A REALIZAR)*100					
Tipo	Dimensión	Frecuencia de Medición	Forma de cálculo del indicador	Tipo de Valor	Sentido Esperado	
GESTIÓN	EFICACIA	TRIMESTRAL	PORCENTAJE	ACUMULADO	ASCENDENTE	
MEDIOS DE VERIFICACIÓN / FUENTE INFORMACIÓN				SUPUESTO		
REGISTRO DE PERSONAS DIAGNOSTICADAS CON VHC				QUE EL PACIENTE NOS INFORME DE SUS PADECIMIENTOS Y SU TRATAMIENTO		

**REPORTE DE AVANCE DE GESTIÓN
UR 540 - SERVICIOS DE SALUD DE OAXACA
TERCER TRIMESTRE 2022**



Gobierno del Estado

DATOS DE LA META							
Definición de la variable Meta:		1 - NÚMERO DE CAPACITACIONES EN MATERIA DE HEPATITIS C REALIZADAS					
Unidad de medida:		25 - NÚMERO					
LÍNEA BASE				VALOR PROGRAMADO ANUAL			
AÑO	VALOR	0.00		AÑO	2022	VALOR	80.00
AVANCE TRIMESTRAL OBRA/ACTIVIDAD							
METAS	1er.TRIMESTRE	2o.TRIMESTRE	3er.TRIMESTRE	4o.TRIMESTRE	CUMPLIMIENTO DE METAS		
PROGRAMACIÓN INICIAL	0.00	40.00	0.00	40.00	T1+T2+T3+T4	80.00	
PROGRAMACIÓN ACTUALIZADA	0.00	40.00	0.00		T1+T2+T3+T4	40.00	
METAS ALCANZADAS PORCENTAJE	0.00	0.00	20.00	0.00	T1+T2+T3+T4	20.00	
ALCANZADO TRIMESTRAL	0.00	0.00	0.00	0.00	PORCENTAJE ALCANZADO ANUAL	25.00	

PORCENTAJE DE CUMPLIMIENTO ALCANZADO EN EL TRIMESTRE: 0 %

**REPORTE DE AVANCE DE GESTIÓN
UR 540 - SERVICIOS DE SALUD DE OAXACA
TERCER TRIMESTRE 2022**



ALINEACIÓN PED:

ESTRATEGIA: 01-PROMOVER ACTITUDES Y CONDUCTAS SALUDABLES EN LA POBLACIÓN OAXAQUEÑA, ASÍ COMO PREVENIR Y CONTROLAR ENFERMEDADES MEDIANTE LA CORRESPONSABILIDAD DE LOS ACTORES INVOLUCRADOS.
LÍNEAS DE ACCIÓN: 03-PROMOVER Y FORTALECER ACCIONES PARA MEJORAR LA SALUD Y NUTRICIÓN DE LAS MUJERES EMBARAZADAS, MUJERES EN PERÍODO DE LACTANCIA Y LAS NIÑAS Y NIÑOS MENORES DE CINCO AÑOS DE EDAD.
UE: 004-SUBDIRECCIÓN GENERAL DE SERVICIOS DE SALUD

MATRIZ DE INDICADORES PARA RESULTADOS:

COMPONENTE: 382-SALUD EN LA INFANCIA Y ADOLESCENCIA
 PROMOCIONADA
ACTIVIDAD: 2088-IMPLEMENTAR EL PROGRAMA DE VACUNACIÓN UNIVERSAL

ESTRUCTURA PROGRAMÁTICA							
PROGRAMA		SUBPROGRAMA		PROYECTO		OBRA/ACTIVIDAD	
169-PREVENCIÓN Y PROMOCIÓN DE LA SALUD		07-PROMOCION DE LA SALUD EN LA INFANCIA Y ADOLESCENCIA		000--		001-IMPLEMENTAR EL PROGRAMA DE VACUNACIÓN UNIVERSAL	
POBLACIÓN O ÁREA DE ENFOQUE POTENCIAL	ATRIBUTO DE LA POBLACIÓN O ÁREA DE ENFOQUE:	POBLACIÓN GENERAL DEL ESTADO DE OAXACA		HOMBRES:	1974843	MUJERES:	2157305
				TOTAL:			4132148

PRESUPUESTO ANUAL							
Aprobado	Ampliación	Reducción	Modificado	EJERCIDO T1	EJERCIDO T2	EJERCIDO T3	EJERCIDO T4
6,992,780.18	5,259,577.83	4,706,963.22	7,545,394.79	334,388.40	2,056,495.37	892,493.02	0.00
TOTAL EJERCIDO AL TRIMESTRE VIGENTE						3,283,376.79	

PRESUPUESTO TRIMESTRAL DE LA ACTIVIDAD							
Aprobado	Modificado	Comprometido	Devengado	Ejercido	% de Ejercido Vs. Modificado		
1,881,102.32	892,493.02	892,493.02	892,493.02	892,493.02	100.00		

DATOS DEL INDICADOR							
Nombre :				Número de indicador :			
PORCENTAJE DE ESQUEMA COMPLETOS EN NIÑAS Y NIÑOS MENORES DE 1 AÑO DE EDAD.				2171			
Definición : MIDE EL PORCENTAJE DE ESQUEMA COMPLETOS EN NIÑAS Y NIÑOS MENORES DE 1 AÑO DE EDAD.							
Método de Cálculo : (POBLACION MENORES DE UN AÑO DE EDAD QUE RECIBE LA DOSIS DE VACUNAS CORRESPONDIENTES AL ESQUEMA COMPLETO DE VACUNACION EN EL PERIODO A REPORTAR/ POBLACION MENORES DE UN AÑO DE EDAD DE RESPONSABILIDAD PARA LOS SERVICIOS DE SALUD DE OAXACA)*100							
Tipo	Dimensión	Frecuencia de Medición	Forma de cálculo del indicador	Tipo de Valor	Sentido Esperado		
GESTIÓN	EFICACIA	TRIMESTRAL	PORCENTAJE	FLUJO	ASCENDENTE		
MEDIOS DE VERIFICACIÓN / FUENTE INFORMACIÓN				SUPUESTO			
REPORTES DEL SISTEMA DE INFORMACIÓN EN SALUD-SISTEMA NACIONAL DE INFORMACIÓN BÁSICA				QUE SE SOLICITE Y MINISTRE EL BIOLÓGICO DE MANERA OPORTUNA Y SUFICIENTE			

DATOS DE LA META							
Definición de la variable Meta:				Unidad de medida:			
1 - NÚMERO DE ESQUEMA COMPLETOS EN NIÑAS Y NIÑOS MENORES DE 1 AÑO DE EDAD.				25 - NÚMERO			

LÍNEA BASE				VALOR PROGRAMADO ANUAL			
AÑO	2019	VALOR	42,000.00	AÑO	2022	VALOR	48,000.00

AVANCE TRIMESTRAL OBRA/ACTIVIDAD							
METAS	1er.TRIMESTRE	2o.TRIMESTRE	3er.TRIMESTRE	4o.TRIMESTRE	CUMPLIMIENTO DE METAS		
PROGRAMACIÓN INICIAL	12,000.00	12,000.00	12,000.00	12,000.00	T1+T2+T3+T4	48,000.00	
PROGRAMACIÓN ACTUALIZADA	7,302.00	7,303.00	7,302.00		T1+T2+T3+T4	21,907.00	
METAS ALCANZADAS	4,942.00	10,282.00	13,856.00	0.00	T1+T2+T3+T4	29,080.00	
PORCENTAJE ALCANZADO TRIMESTRAL	67.68	140.79	189.76	0.00	PORCENTAJE ALCANZADO ANUAL	99.55	

PORCENTAJE DE CUMPLIMIENTO ALCANZADO EN EL TRIMESTRE: 189.76 %

REPORTE DE AVANCE DE GESTIÓN

UR 540 - SERVICIOS DE SALUD DE OAXACA

TERCER TRIMESTRE 2022



Gobierno del Estado

ALINEACIÓN PED:

ESTRATEGIA: 01-PROMOVER ACTITUDES Y CONDUCTAS SALUDABLES EN LA POBLACIÓN OAXAQUEÑA, ASÍ COMO PREVENIR Y CONTROLAR ENFERMEDADES MEDIANTE LA CORRESPONSABILIDAD DE LOS ACTORES INVOLUCRADOS.

LÍNEAS DE ACCIÓN: 13-IMPULSAR ACCIONES DE PREVENCIÓN Y TRATAMIENTO DE LAS ADICCIONES EN ADOLESCENTES Y JÓVENES.

UE: 004-SUBDIRECCIÓN GENERAL DE SERVICIOS DE SALUD

MATRIZ DE INDICADORES PARA RESULTADOS:

COMPONENTE: 382-SALUD EN LA INFANCIA Y ADOLESCENCIA PROMOCIONADA

ACTIVIDAD: 2089-ATENDER LA SALUD DE LA ADOLESCENCIA

ESTRUCTURA PROGRAMATICA							
PROGRAMA		SUBPROGRAMA		PROYECTO		OBRA/ACTIVIDAD	
169-PREVENCIÓN Y PROMOCIÓN DE LA SALUD		07-PROMOCIÓN DE LA SALUD EN LA INFANCIA Y ADOLESCENCIA		000--		002-PARTICIPACIÓN ADOLESCENTE EN EL CUIDADO DE SU SALUD	
POBLACIÓN O ÁREA DE ENFOQUE POTENCIAL	ATRIBUTO DE LA POBLACIÓN O ÁREA DE ENFOQUE:	POBLACIÓN GENERAL DEL ESTADO DE OAXACA		HOMBRES:	1974843	MUJERES:	2157305
				TOTAL:			4132148

PRESUPUESTO ANUAL							
Aprobado	Ampliación	Reducción	Modificado	EJERCIDO T1	EJERCIDO T2	EJERCIDO T3	EJERCIDO T4
0.00	0.00	0.00	0.00	0.00	0.00	0.00	0.00
TOTAL EJERCIDO AL TRIMESTRE VIGENTE							0.00

PRESUPUESTO TRIMESTRAL DE LA ACTIVIDAD							
Aprobado	Modificado	Comprometido	Devengado	Ejercido	% de Ejercido Vs. Modificado		
0.00	0.00	0.00	0.00	0.00	nan		

DATOS DEL INDICADOR							
Nombre :	PORCENTAJE DE POBLACION ADOLESCENTE QUE RECIBEN TALLERES DE NUTRICION, SALUD MENTAL Y ACTIVACIÓN FÍSICA			Número de indicador :	2173		
Definición :	MIDE LA PROPORCIÓN DE POBLACIÓN ADOLESCENTE QUE RECIBEN TALLERES DE NUTRICIÓN, SALUD MENTAL Y ACTIVACIÓN FÍSICA						
Método de Cálculo :	(TOTAL DE POBLACIÓN ATENDIDA DE 10 A 19 AÑOS DE EDAD /TOTAL DE POBLACIÓN DE 10 A 19 AÑOS DE EDAD PROGRAMADA A ATENDER)*100						

Tipo	Dimensión	Frecuencia de Medición	Forma de cálculo del indicador	Tipo de Valor	Sentido Esperado
GESTIÓN	EFICACIA	TRIMESTRAL	PORCENTAJE	FLUJO	ASCENDENTE

MEDIOS DE VERIFICACIÓN / FUENTE INFORMACIÓN	SUPUESTO
REPORTES DEL SISTEMA DE INFORMACIÓN EN SALUD-SISTEMA NACIONAL DE INFORMACIÓN BÁSICA	QUE LOS JÓVENES ASISTAN A LAS UNIDAD DE SALUD A RECIBIR ASESORÍA Y CAPACITACIÓN PARA CUIDAR DE SU SALUD

DATOS DE LA META							
Definición de la variable Meta:	1 - NÚMERO DE POBLACIÓN ADOLESCENTE QUE RECIBEN TALLERES DE NUTRICIÓN, SALUD MENTAL Y ACTIVACIÓN FÍSICA						
Unidad de medida:	25 - NÚMERO						

LÍNEA BASE				VALOR PROGRAMADO ANUAL			
AÑO	2021	VALOR	0.00	AÑO	2022	VALOR	118,000.00

AVANCE TRIMESTRAL OBRA/ACTIVIDAD							
METAS	1er.TRIMESTRE	2o.TRIMESTRE	3er.TRIMESTRE	4o.TRIMESTRE	CUMPLIMIENTO DE METAS		
PROGRAMACIÓN INICIAL	39,500.00	39,500.00	10,000.00	29,000.00	T1+T2+T3+T4	118,000.00	
PROGRAMACIÓN ACTUALIZADA	39,500.00	39,500.00	10,000.00		T1+T2+T3+T4	89,000.00	
METAS ALCANZADAS	0.00	0.00	0.00	0.00	T1+T2+T3+T4	0.00	
PORCENTAJE ALCANZADO TRIMESTRAL	0.00	0.00	0.00	0.00	PORCENTAJE ALCANZADO ANUAL	0.00	

PORCENTAJE DE CUMPLIMIENTO ALCANZADO EN EL TRIMESTRE: 0.00 %

REPORTE DE AVANCE DE GESTIÓN

UR 540 - SERVICIOS DE SALUD DE OAXACA

TERCER TRIMESTRE 2022



Gobierno del Estado

ALINEACIÓN PED:

ESTRATEGIA: 01-PROMOVER ACTITUDES Y CONDUCTAS SALUDABLES EN LA POBLACIÓN OAXAQUEÑA, ASÍ COMO PREVENIR Y CONTROLAR ENFERMEDADES MEDIANTE LA CORRESPONSABILIDAD DE LOS ACTORES INVOLUCRADOS.
LÍNEAS DE ACCIÓN: 04-PROMOVER EL DIAGNÓSTICO TEMPRANO Y EL TRATAMIENTO OPORTUNO PARA LAS NIÑAS, NIÑOS Y ADOLESCENTES CON CÁNCER.
UE: 004-SUBDIRECCIÓN GENERAL DE SERVICIOS DE SALUD

MATRIZ DE INDICADORES PARA RESULTADOS:

COMPONENTE: 382-SALUD EN LA INFANCIA Y ADOLESCENCIA
 PROMOCIONADA
ACTIVIDAD: 2090-DIAGNÓSTICAR Y TRATAR OPORTUNAMENTE EL CÁNCER EN MENORES DE 18 AÑOS

ESTRUCTURA PROGRAMÁTICA							
PROGRAMA		SUBPROGRAMA		PROYECTO		OBRA/ACTIVIDAD	
169-PREVENCIÓN Y PROMOCIÓN DE LA SALUD		07-PROMOCION DE LA SALUD EN LA INFANCIA Y ADOLESCENCIA		000--		003-DIAGNOSTICO Y TRATAMIENTO DEL CANCER EN LA INFANCIA Y ADOLESCENCIA	
POBLACIÓN O ÁREA DE ENFOQUE POTENCIAL	ATRIBUTO DE LA POBLACIÓN O ÁREA DE ENFOQUE:	POBLACIÓN GENERAL DEL ESTADO DE OAXACA		HOMBRES:	1974843	MUJERES:	2157305
				TOTAL:			4132148

PRESUPUESTO ANUAL							
Aprobado	Ampliación	Reducción	Modificado	EJERCIDO T1	EJERCIDO T2	EJERCIDO T3	EJERCIDO T4
0.00	83,870.00	5,510.10	78,359.90	0.00	31,540.40	0.00	0.00
				TOTAL EJERCIDO AL TRIMESTRE VIGENTE		31,540.40	

PRESUPUESTO TRIMESTRAL DE LA ACTIVIDAD							
Aprobado	Modificado	Comprometido	Devengado	Ejercido	% de Ejercido Vs. Modificado		
0.00	0.00	0.00	0.00	0.00	nan		

DATOS DEL INDICADOR

Nombre :	PORCENTAJE DE REGISTROS DE CASOS EN EL REGISTRO NACIONAL DE CÁNCER EN NIÑAS, NIÑOS Y ADOLESCENTES (RCNA)	Número de indicador :	2174
Definición :	MIDE EL PORCENTAJE DE REGISTROS DE CASOS EN EL REGISTRO NACIONAL DE CÁNCER EN NIÑAS, NIÑOS Y ADOLESCENTES (RCNA)		
Método de Cálculo :	(NÚMERO DE CASOS CORRECTAMENTE ACTUALIZADOS DE ACUERDO AL TIPO DE CÁNCER EN EL REGISTRO NACIONAL DE CÁNCER DE NIÑAS, NIÑOS Y ADOLESCENTES (RCNA)/TOTAL DE CASOS REGISTRADOS DE ACUERDO AL TIPO DE CÁNCER EN EL REGISTRO NACIONAL DE CÁNCER EN NIÑAS, NIÑOS Y ADOLESCENTES (RCNA))* 100		

Tipo	Dimensión	Frecuencia de Medición	Forma de cálculo del indicador	Tipo de Valor	Sentido Esperado
GESTIÓN	EFICACIA	TRIMESTRAL	PORCENTAJE	FLUJO	ASCENDENTE

MEDIOS DE VERIFICACIÓN / FUENTE INFORMACIÓN	SUPUESTO
REPORTES DEL SISTEMA DE INFORMACIÓN EN SALUD-SISTEMA NACIONAL DE INFORMACIÓN BÁSICA	QUE CADA NIÑO QUE INGRESE A TRATAMIENTO SE REGISTRE EN EL LISTADO NOMINAL

DATOS DE LA META

Definición de la variable Meta:	1 - NÚMERO DE REGISTROS DE CASOS EN EL REGISTRO NACIONAL DE CÁNCER EN NIÑAS, NIÑOS Y ADOLESCENTES (RCNA)
Unidad de medida:	25 - NÚMERO

LÍNEA BASE				VALOR PROGRAMADO ANUAL			
AÑO	2018	VALOR	200.00	AÑO	2022	VALOR	65.00

AVANCE TRIMESTRAL OBRA/ACTIVIDAD							
METAS	1er.TRIMESTRE	2o.TRIMESTRE	3er.TRIMESTRE	4o.TRIMESTRE	CUMPLIMIENTO DE METAS		
PROGRAMACIÓN INICIAL	10.00	20.00	20.00	15.00	T1+T2+T3+T4	65.00	
PROGRAMACIÓN ACTUALIZADA	10.00	20.00	20.00		T1+T2+T3+T4	50.00	
METAS ALCANZADAS PORCENTAJE	21.00	36.00	28.00	0.00	T1+T2+T3+T4	85.00	
METAS ALCANZADO TRIMESTRAL	210.00	180.00	140.00	0.00	PORCENTAJE ALCANZADO ANUAL	130.77	

PORCENTAJE DE CUMPLIMIENTO ALCANZADO EN EL TRIMESTRE: 140.00 %

**REPORTE DE AVANCE DE GESTIÓN
UR 540 - SERVICIOS DE SALUD DE OAXACA
TERCER TRIMESTRE 2022**



ALINEACIÓN PED:

ESTRATEGIA: 01-PROMOVER ACTITUDES Y CONDUCTAS SALUDABLES EN LA POBLACIÓN OAXAQUEÑA, ASÍ COMO PREVENIR Y CONTROLAR ENFERMEDADES MEDIANTE LA CORRESPONSABILIDAD DE LOS ACTORES INVOLUCRADOS.
LÍNEAS DE ACCIÓN: 03-PROMOVER Y FORTALECER ACCIONES PARA MEJORAR LA SALUD Y NUTRICIÓN DE LAS MUJERES EMBARAZADAS, MUJERES EN PERÍODO DE LACTANCIA Y LAS NIÑAS Y NIÑOS MENORES DE CINCO AÑOS DE EDAD.
UE: 004-SUBDIRECCIÓN GENERAL DE SERVICIOS DE SALUD

MATRIZ DE INDICADORES PARA RESULTADOS:

COMPONENTE: 382-SALUD EN LA INFANCIA Y ADOLESCENCIA PROMOCIONADA
ACTIVIDAD: 2315-ATENDER A LA SALUD EN LA INFANCIA

ESTRUCTURA PROGRAMATICA							
PROGRAMA		SUBPROGRAMA		PROYECTO		OBRA/ACTIVIDAD	
169-PREVENCIÓN Y PROMOCIÓN DE LA SALUD		07-PROMOCION DE LA SALUD EN LA INFANCIA Y ADOLESCENCIA		000--		004-ATENDER LAS ENFERMEDADES PREVALENTES DE LA INFANCIA	
POBLACIÓN O ÁREA DE ENFOQUE POTENCIAL	ATRIBUTO DE LA POBLACIÓN O ÁREA DE ENFOQUE:	POBLACIÓN GENERAL DEL ESTADO DE OAXACA		HOMBRES:	1974843	MUJERES:	2157305
						TOTAL:	4132148

PRESUPUESTO ANUAL							
Aprobado	Ampliación	Reducción	Modificado	EJERCIDO T1	EJERCIDO T2	EJERCIDO T3	EJERCIDO T4
0.00	360,223.00	58,094.47	302,128.53	34,541.95	70,633.43	60,695.15	0.00
						TOTAL EJERCIDO AL TRIMESTRE VIGENTE	165,870.53

PRESUPUESTO TRIMESTRAL DE LA ACTIVIDAD							
Aprobado		Modificado	Comprometido	Devengado	Ejercido	% de Ejercido Vs. Modificado	
0.00		60,695.15	60,695.15	60,695.15	60,695.15	100.00	

DATOS DEL INDICADOR							
Nombre :	PORCENTAJE DE NIÑAS Y NIÑOS MENORES DE 6 AÑOS DE EDAD EVALUADOS EN SU DESARROLLO CON LA APLICACIÓN DE LA PRUEBA EVALUACIÓN DE DESARROLLO INFANTIL.			Número de indicador :	2777		
Definición :	MIDE EL PORCENTAJE DE NIÑAS Y NIÑOS MENORES DE 6 AÑOS DE EDAD EVALUADOS EN SU DESARROLLO CON LA APLICACIÓN DE LA PRUEBA EVALUACIÓN DE DESARROLLO INFANTIL.						
Método de Cálculo :	(NÚMERO DE NIÑAS Y NIÑOS MENORES DE 6 AÑOS DE EDAD EVALUADOS MEDIANTE LA PRUEBA EVALUACIÓN DESARROLLO INFANTIL DE PRIMERA VEZ EN LA VIDA DURANTE LA CONSULTA DE NIÑO SANO /TOTAL DE NIÑAS Y NIÑOS MENORES DE 6 AÑOS QUE ACUDIÓ A CONSULTA DE NIÑO SANO DE PRIMERA VEZ EN EL AÑO)* 100						
Tipo	Dimensión	Frecuencia de Medición	Forma de cálculo del indicador	Tipo de Valor	Sentido Esperado		
GESTIÓN	EFICACIA	TRIMESTRAL	PORCENTAJE	FLUJO	ASCENDENTE		

MEDIOS DE VERIFICACIÓN / FUENTE INFORMACIÓN				SUPUESTO			
REPORTES DEL SISTEMA DE INFORMACIÓN EN SALUD-SISTEMA NACIONAL DE INFORMACIÓN BÁSICA				QUE LAS MADRES ASISTAN A LA UNIDAD DE SALUD PARA QUE SE LE REALICE AL MENOR DE 6 AÑOS LA EVALUACIÓN DEL DESARROLLO.			

DATOS DE LA META							
Definición de la variable Meta:	1 - NÚMERO DE NIÑAS Y NIÑOS MENORES DE 6 AÑOS DE EDAD EVALUADOS EN SU DESARROLLO CON LA APLICACIÓN DE LA PRUEBA EVALUACIÓN DE DESARROLLO INFANTIL.						
Unidad de medida:	25 - NÚMERO						

LÍNEA BASE				VALOR PROGRAMADO ANUAL			
AÑO	2021	VALOR	0.00	AÑO	2022	VALOR	4,000.00

AVANCE TRIMESTRAL OBRA/ACTIVIDAD							
METAS	1er.TRIMESTRE	2o.TRIMESTRE	3er.TRIMESTRE	4o.TRIMESTRE	CUMPLIMIENTO DE METAS		
PROGRAMACIÓN INICIAL	1,000.00	1,000.00	1,000.00	1,000.00	T1+T2+T3+T4	4,000.00	
PROGRAMACIÓN ACTUALIZADA	1,000.00	1,000.00	1,000.00		T1+T2+T3+T4	3,000.00	
METAS ALCANZADAS	162.00	430.00	1,243.00	0.00	T1+T2+T3+T4	1,835.00	
PORCENTAJE ALCANZADO TRIMESTRAL	16.20	43.00	124.30	0.00	PORCENTAJE ALCANZADO ANUAL	45.88	

PORCENTAJE DE CUMPLIMIENTO ALCANZADO EN EL TRIMESTRE: 124.30 %

**REPORTE DE AVANCE DE GESTIÓN
UR 540 - SERVICIOS DE SALUD DE OAXACA
TERCER TRIMESTRE 2022**



Gobierno del Estado

ALINEACIÓN PED:
ESTRATEGIA: 02-PROTEGER LA SALUD DE LA POBLACIÓN DEL ESTADO MEDIANTE LA DETECCIÓN Y CONTROL DE LOS FACTORES DE RIESGO SANITARIOS.
LÍNEAS DE ACCIÓN: 09-REDUCIR LOS RIESGOS QUE AFECTAN LA SALUD DE LA POBLACIÓN EN CUALQUIER ACTIVIDAD DE SU VIDA.
UE: 004-SUBDIRECCIÓN GENERAL DE SERVICIOS DE SALUD

MATRIZ DE INDICADORES PARA RESULTADOS:
COMPONENTE: 412-PREVENCIÓN DE RIESGO SANITARIO REALIZADO
ACTIVIDAD: 949-FOMENTAR Y CONTROLAR LA VIGILANCIA SANITARIA

ESTRUCTURA PROGRAMATICA							
PROGRAMA		SUBPROGRAMA		PROYECTO		OBRA/ACTIVIDAD	
169-PREVENCIÓN Y PROMOCIÓN DE LA SALUD		08-REALIZACIÓN DE LA PREVENCIÓN DE RIESGOS SANITARIOS		000--		001-FOMENTAR Y CONTROLAR LA VIGILANCIA SANITARIA	
POBLACIÓN O ÁREA DE ENFOQUE POTENCIAL	ATRIBUTO DE LA POBLACIÓN O ÁREA DE ENFOQUE:	POBLACIÓN GENERAL DEL ESTADO DE OAXACA		HOMBRES:	1974843	MUJERES:	2157305
				TOTAL:			4132148

PRESUPUESTO ANUAL							
Aprobado	Ampliación	Reducción	Modificado	EJERCIDO T1	EJERCIDO T2	EJERCIDO T3	EJERCIDO T4
				112,759.00	288,055.46	1,143,028.63	0.00
2,045,366.00	3,986,716.83	1,192,409.91	4,839,672.92	TOTAL EJERCIDO AL TRIMESTRE VIGENTE			1,543,843.09

PRESUPUESTO TRIMESTRAL DE LA ACTIVIDAD							
Aprobado	Modificado	Comprometido	Devengado	Ejercido	% de Ejercido Vs. Modificado		
515,246.50	1,143,028.63	1,143,028.63	1,143,028.63	1,143,028.63	100.00		

DATOS DEL INDICADOR
Nombre : PORCENTAJE DE VERIFICACIONES REALIZADAS CON FOMENTO SANITARIO **Número de indicador :** 2176
Definición : MIDE EL PORCENTAJE DE VERIFICACIONES CON FOMENTO SANITARIO DENTRO DE LA NORMA REALIZADAS, RESPECTO AL TOTAL DE LAS PROGRAMADAS
Método de Cálculo : (NÚMERO DE ESTABLECIMIENTOS VERIFICADOS CON FOMENTO SANITARIO / NÚMERO DE ESTABLECIMIENTOS PROGRAMADOS A VERIFICAR CON FOMENTO SANITARIO)*100

Tipo	Dimensión	Frecuencia de Medición	Forma de cálculo del indicador	Tipo de Valor	Sentido Esperado
GESTIÓN	EFICACIA	TRIMESTRAL	PORCENTAJE	FLUJO	ASCENDENTE

MEDIOS DE VERIFICACIÓN / FUENTE INFORMACIÓN
 SISTEMA INTEGRAL DE INFORMACIÓN DE PROTECCIÓN CONTRA RIESGOS SANITARIOS

SUPUESTO
 CONTAR CON PERSONAL VERIFICADOR SANITARIO, RECURSOS FINANCIEROS Y MATERIALES SUFICIENTES PARA LLEVAR A CABO LAS ACTIVIDADES DE VIGILANCIA SANITARIA.

DATOS DE LA META
Definición de la variable Meta: 1 - NÚMERO DE ESTABLECIMIENTOS VERIFICADOS CON FOMENTO SANITARIO
Unidad de medida: 25 - NÚMERO

LÍNEA BASE				VALOR PROGRAMADO ANUAL			
AÑO	2018	VALOR	5,000.00	AÑO	2022	VALOR	5,100.00

AVANCE TRIMESTRAL OBRA/ACTIVIDAD							
METAS	1er.TRIMESTRE	2o.TRIMESTRE	3er.TRIMESTRE	4o.TRIMESTRE	CUMPLIMIENTO DE METAS		
PROGRAMACIÓN INICIAL	1,000.00	1,300.00	1,500.00	1,300.00	T1+T2+T3+T4	5,100.00	
PROGRAMACIÓN ACTUALIZADA	1,000.00	1,300.00	1,500.00		T1+T2+T3+T4	3,800.00	
METAS ALCANZADAS	1,208.00	2,810.00	2,661.00	0.00	T1+T2+T3+T4	6,679.00	
PORCENTAJE ALCANZADO TRIMESTRAL	120.80	216.15	177.40	0.00	PORCENTAJE ALCANZADO ANUAL	130.96	

PORCENTAJE DE CUMPLIMIENTO ALCANZADO EN EL TRIMESTRE: 177.40 %

**REPORTE DE AVANCE DE GESTIÓN
UR 540 - SERVICIOS DE SALUD DE OAXACA
TERCER TRIMESTRE 2022**



ALINEACIÓN PED:

ESTRATEGIA: 02-PROTEGER LA SALUD DE LA POBLACIÓN DEL ESTADO MEDIANTE LA DETECCIÓN Y CONTROL DE LOS FACTORES DE RIESGO SANITARIOS.
LÍNEAS DE ACCIÓN: 05-AUMENTAR LAS ACCIONES DE CONTROL Y VIGILANCIA EN LOS ESTABLECIMIENTOS QUE EXPENDEN ALIMENTOS.
UE: 004-SUBDIRECCIÓN GENERAL DE SERVICIOS DE SALUD

MATRIZ DE INDICADORES PARA RESULTADOS:

COMPONENTE: 412-PREVENCIÓN DE RIESGO SANITARIO REALIZADO
ACTIVIDAD: 2173-REALIZAR CAPACITACIÓN A MANEJADOR DE ALIMENTO

ESTRUCTURA PROGRAMÁTICA							
PROGRAMA		SUBPROGRAMA		PROYECTO		OBRA/ACTIVIDAD	
169-PREVENCIÓN Y PROMOCIÓN DE LA SALUD		08-REALIZACIÓN DE LA PREVENCIÓN DE RIESGOS SANITARIOS		000--		002-REALIZAR CAPACITACIONES A MANEJADORES DE ALIMENTOS	
POBLACIÓN O ÁREA DE ENFOQUE POTENCIAL	ATRIBUTO DE LA POBLACIÓN O ÁREA DE ENFOQUE:	POBLACIÓN GENERAL DEL ESTADO DE OAXACA		HOMBRES:	1974843	MUJERES:	2157305
				TOTAL:			4132148

PRESUPUESTO ANUAL							
Aprobado	Ampliación	Reducción	Modificado	EJERCIDO T1	EJERCIDO T2	EJERCIDO T3	EJERCIDO T4
0.00	1,366,903.00	0.00	1,366,903.00	1,337,339.97	0.00	0.00	0.00
				TOTAL EJERCIDO AL TRIMESTRE VIGENTE		1,337,339.97	

PRESUPUESTO TRIMESTRAL DE LA ACTIVIDAD							
Aprobado		Modificado	Comprometido	Devengado	Ejercido	% de Ejercido Vs. Modificado	
0.00		0.00	0.00	0.00	0.00	nan	

DATOS DEL INDICADOR

Nombre : PORCENTAJE DE MANEJADORES DE ALIMENTOS CAPACITADOS **Número de indicador :** 2420
Definición : MIDE EL PORCENTAJE DE MANEJADORES DE ALIMENTOS CAPACITADOS RESPECTO A LO PROGRAMADO
Método de Cálculo : (NÚMERO DE MANEJADORES DE ALIMENTOS CAPACITADAS / NÚMERO DE MANEJADORES DE ALIMENTOS PROGRAMADOS A CAPACITAR) * 100

Tipo	Dimensión	Frecuencia de Medición	Forma de cálculo del indicador	Tipo de Valor	Sentido Esperado
GESTIÓN	EFICACIA	TRIMESTRAL	PORCENTAJE	FLUJO	ASCENDENTE

MEDIOS DE VERIFICACIÓN / FUENTE INFORMACIÓN **SUPUESTO**
 SISTEMA DE TRANSFERENCIA ELECTRONICA DE AVANCES DE PROYECTOS QUE LOS MANEJADORES DE ALIMENTOS DE LOS ESTABLECIMIENTOS SOLICITEN LAS CAPACITACIONES

DATOS DE LA META

Definición de la variable Meta: 1 - NÚMERO DE MANEJADORES DE ALIMENTOS CAPACITADOS
Unidad de medida: 25 - NÚMERO

LÍNEA BASE				VALOR PROGRAMADO ANUAL			
AÑO	2021	VALOR	13,000.00	AÑO	2022	VALOR	5,700.00

AVANCE TRIMESTRAL OBRA/ACTIVIDAD							
METAS	1er.TRIMESTRE	2o.TRIMESTRE	3er.TRIMESTRE	4o.TRIMESTRE	CUMPLIMIENTO DE METAS		
PROGRAMACIÓN INICIAL	1,300.00	1,600.00	1,500.00	1,300.00	T1+T2+T3+T4	5,700.00	
PROGRAMACIÓN ACTUALIZADA	1,300.00	1,600.00	1,500.00		T1+T2+T3+T4	4,400.00	
METAS ALCANZADAS	1,082.00	4,627.00	2,451.00	0.00	T1+T2+T3+T4	8,160.00	
PORCENTAJE ALCANZADO TRIMESTRAL	83.23	289.19	163.40	0.00	PORCENTAJE ALCANZADO ANUAL	143.16	

PORCENTAJE DE CUMPLIMIENTO ALCANZADO EN EL TRIMESTRE: 163.40 %

REPORTE DE AVANCE DE GESTIÓN

UR 540 - SERVICIOS DE SALUD DE OAXACA

TERCER TRIMESTRE 2022



Gobierno del Estado

ALINEACIÓN PED:

ESTRATEGIA: 02-PROTEGER LA SALUD DE LA POBLACIÓN DEL ESTADO MEDIANTE LA DETECCIÓN Y CONTROL DE LOS FACTORES DE RIESGO SANITARIOS.

LÍNEAS DE ACCIÓN: 08-REFORZAR LA SUPERVISIÓN DE ESTABLECIMIENTOS Y SERVICIOS DE SALUD.

UE: 004-SUBDIRECCIÓN GENERAL DE SERVICIOS DE SALUD

MATRIZ DE INDICADORES PARA RESULTADOS:

COMPONENTE: 413-PROTECCIÓN CONTRA RIESGO SANITARIO REALIZADO

ACTIVIDAD: 1187-ANALIZAR EL RIESGO SANITARIO

ESTRUCTURA PROGRAMATICA							
PROGRAMA		SUBPROGRAMA		PROYECTO		OBRA/ACTIVIDAD	
169-PREVENCIÓN Y PROMOCIÓN DE LA SALUD		09-REALIZACIÓN DE PROTECCIÓN CONTRA RIESGOS SANITARIOS		000--		001-ANALIZAR EL RIESGO SANITARIO	
POBLACIÓN O ÁREA DE ENFOQUE POTENCIAL	ATRIBUTO DE LA POBLACIÓN O ÁREA DE ENFOQUE:	POBLACIÓN GENERAL DEL ESTADO DE OAXACA		HOMBRES:	1974843	MUJERES:	2157305
				TOTAL:			4132148

PRESUPUESTO ANUAL							
Aprobado	Ampliación	Reducción	Modificado	EJERCIDO T1	EJERCIDO T2	EJERCIDO T3	EJERCIDO T4
				3,734,691.18	538,271.52	244,548.35	0.00
7,039,136.80	4,315,611.25	2,004,384.09	9,350,363.96	TOTAL EJERCIDO AL TRIMESTRE VIGENTE			4,517,511.05

PRESUPUESTO TRIMESTRAL DE LA ACTIVIDAD							
Aprobado	Modificado	Comprometido	Devengado	Ejercido	% de Ejercido Vs. Modificado		
643,984.70	244,548.35	244,548.35	244,548.35	244,548.35	100.00		

DATOS DEL INDICADOR							
Nombre :	PORCENTAJE DE VERIFICACIONES DICTAMINADAS DENTRO DE NORMA			Número de indicador :	2100		
Definición :	MIDE EL PORCENTAJE DE VERIFICACIONES DICTAMINADAS DENTRO DE NORMA RESPECTO A LO PROGRAMADO						
Método de Cálculo :	(NÚMERO DE VERIFICACIONES DICTAMINADAS DENTRO DE NORMA / NÚMERO DE VERIFICACIONES PROGRAMADAS A DICTAMINAR) *100						

Tipo	Dimensión	Frecuencia de Medición	Forma de cálculo del indicador	Tipo de Valor	Sentido Esperado
GESTIÓN	EFICACIA	TRIMESTRAL	PORCENTAJE	FLUJO	ASCENDENTE

MEDIOS DE VERIFICACIÓN / FUENTE INFORMACIÓN			SUPUESTO		
SISTEMA INTEGRAL DE INFORMACIÓN DE PROTECCIÓN CONTRA RIESGOS SANITARIOS			CONTAR CON PERSONAL DICTAMINADOR SUFICIENTE Y PROPORCIONAL A LA PRODUCTIVIDAD ESTABLECIDA POR EL NIVEL FEDERAL		

DATOS DE LA META					
Definición de la variable Meta:	1 - NÚMERO DE VERIFICACIONES DICTAMINADAS DENTRO DE NORMA				
Unidad de medida:	25 - NÚMERO				

LÍNEA BASE				VALOR PROGRAMADO ANUAL			
AÑO	2021	VALOR	5,800.00	AÑO	2022	VALOR	4,080.00

AVANCE TRIMESTRAL OBRA/ACTIVIDAD							
METAS	1er.TRIMESTRE	2o.TRIMESTRE	3er.TRIMESTRE	4o.TRIMESTRE	CUMPLIMIENTO DE METAS		
PROGRAMACIÓN INICIAL	800.00	1,040.00	1,200.00	1,040.00	T1+T2+T3+T4		4,080.00
PROGRAMACIÓN ACTUALIZADA	600.00	780.00	900.00		T1+T2+T3+T4		2,280.00
METAS ALCANZADAS	201.00	1,255.00	772.00	0.00	T1+T2+T3+T4		2,228.00
PORCENTAJE ALCANZADO TRIMESTRAL	33.50	160.90	85.78	0.00	PORCENTAJE ALCANZADO ANUAL		72.81

PORCENTAJE DE CUMPLIMIENTO ALCANZADO EN EL TRIMESTRE: 85.78 %

**REPORTE DE AVANCE DE GESTIÓN
UR 540 - SERVICIOS DE SALUD DE OAXACA
TERCER TRIMESTRE 2022**



ALINEACIÓN PED:

ESTRATEGIA: 02-PROTEGER LA SALUD DE LA POBLACIÓN DEL ESTADO MEDIANTE LA DETECCIÓN Y CONTROL DE LOS FACTORES DE RIESGO SANITARIOS.
LÍNEAS DE ACCIÓN: 09-REDUCIR LOS RIESGOS QUE AFECTAN LA SALUD DE LA POBLACIÓN EN CUALQUIER ACTIVIDAD DE SU VIDA.
UE: 004-SUBDIRECCIÓN GENERAL DE SERVICIOS DE SALUD

MATRIZ DE INDICADORES PARA RESULTADOS:

COMPONENTE: 413-PROTECCIÓN CONTRA RIESGO SANITARIO REALIZADO
ACTIVIDAD: 2092-ANALIZAR MUESTRA PARA SANGRE SEGURA

ESTRUCTURA PROGRAMATICA							
PROGRAMA		SUBPROGRAMA		PROYECTO		OBRA/ACTIVIDAD	
169-PREVENCIÓN Y PROMOCIÓN DE LA SALUD		09-REALIZACIÓN DE PROTECCIÓN CONTRA RIESGOS SANITARIOS		000--		002-ANALIZAR MUESTRAS PARA SANGRE SEGURA	
POBLACIÓN O ÁREA DE ENFOQUE POTENCIAL	ATRIBUTO DE LA POBLACIÓN O ÁREA DE ENFOQUE:	POBLACIÓN GENERAL DEL ESTADO DE OAXACA		HOMBRES:	1974843	MUJERES:	2157305
				TOTAL:			4132148

PRESUPUESTO ANUAL							
Aprobado	Ampliación	Reducción	Modificado	EJERCIDO T1	EJERCIDO T2	EJERCIDO T3	EJERCIDO T4
				0.00	11,990.00	3,000.00	0.00
329,654.64	12,000.00	311,664.64	29,990.00	TOTAL EJERCIDO AL TRIMESTRE VIGENTE			14,990.00

PRESUPUESTO TRIMESTRAL DE LA ACTIVIDAD							
Aprobado	Modificado	Comprometido	Devengado	Ejercido	% de Ejercido Vs. Modificado		
83,839.16	3,000.00	3,000.00	3,000.00	3,000.00	100.00		

DATOS DEL INDICADOR							
Nombre :	PORCENTAJE DE UNIDADES DE SANGRE ANALIZADAS			Número de indicador :	2099		
Definición :	MIDE EL PORCENTAJE DE UNIDADES DE SANGRE ANALIZADAS, RESPECTO A LAS RECIBIDAS						
Método de Cálculo :	(NÚMERO DE UNIDADES DE SANGRE ANALIZADAS/UNIDADES DE SANGRE RECIBIDAS) *100						

Tipo	Dimensión	Frecuencia de Medición	Forma de cálculo del indicador	Tipo de Valor	Sentido Esperado
GESTIÓN	EFICACIA	TRIMESTRAL	PORCENTAJE	FLUJO	ASCENDENTE

MEDIOS DE VERIFICACIÓN / FUENTE INFORMACIÓN				SUPUESTO			
INFORMES MENSUALES DE SANGRE DEL SISTEMA INFORMÁTICO DEL EQUIPO ARCHITECT				QUE SE REALICE LA ENTREGA DE INSUMOS EN TIEMPO Y FORMA			

DATOS DE LA META							
Definición de la variable Meta:	1 - NÚMERO DE UNIDADES DE SANGRE ANALIZADAS						
Unidad de medida:	25 - NÚMERO						

LÍNEA BASE				VALOR PROGRAMADO ANUAL			
AÑO	2021	VALOR	19,000.00	AÑO	2022	VALOR	12,000.00

AVANCE TRIMESTRAL OBRA/ACTIVIDAD							
METAS	1er.TRIMESTRE	2o.TRIMESTRE	3er.TRIMESTRE	4o.TRIMESTRE	CUMPLIMIENTO DE METAS		
PROGRAMACIÓN INICIAL	3,000.00	3,000.00	3,000.00	3,000.00	T1+T2+T3+T4		12,000.00
PROGRAMACIÓN ACTUALIZADA	3,000.00	3,000.00	3,000.00		T1+T2+T3+T4		9,000.00
METAS ALCANZADAS	3,330.00	3,148.00	3,603.00	0.00	T1+T2+T3+T4		10,081.00
PORCENTAJE ALCANZADO TRIMESTRAL	111.00	104.93	120.10	0.00	PORCENTAJE ALCANZADO ANUAL		84.01

PORCENTAJE DE CUMPLIMIENTO ALCANZADO EN EL TRIMESTRE: 120.10 %

REPORTE DE AVANCE DE GESTIÓN

UR 540 - SERVICIOS DE SALUD DE OAXACA

TERCER TRIMESTRE 2022



Gobierno del Estado

ALINEACIÓN PED:

ESTRATEGIA: 02-PROTEGER LA SALUD DE LA POBLACIÓN DEL ESTADO MEDIANTE LA DETECCIÓN Y CONTROL DE LOS FACTORES DE RIESGO SANITARIOS.

LÍNEAS DE ACCIÓN: 09-REDUCIR LOS RIESGOS QUE AFECTAN LA SALUD DE LA POBLACIÓN EN CUALQUIER ACTIVIDAD DE SU VIDA.

UE: 004-SUBDIRECCIÓN GENERAL DE SERVICIOS DE SALUD

MATRIZ DE INDICADORES PARA RESULTADOS:

COMPONENTE: 413-PROTECCIÓN CONTRA RIESGO SANITARIO REALIZADO

ACTIVIDAD: 2318-ATENDER A PREDONANTES DE SANGRE

ESTRUCTURA PROGRAMATICA							
PROGRAMA		SUBPROGRAMA		PROYECTO		OBRA/ACTIVIDAD	
169-PREVENCIÓN Y PROMOCIÓN DE LA SALUD		09-REALIZACIÓN DE PROTECCIÓN CONTRA RIESGOS SANITARIOS		000--		003-ATENDER A PREDONANTES DE SANGRE	
POBLACIÓN O ÁREA DE ENFOQUE POTENCIAL	ATRIBUTO DE LA POBLACIÓN O ÁREA DE ENFOQUE:	POBLACIÓN GENERAL DEL ESTADO DE OAXACA	HOMBRES:	1974843	MUJERES:	2157305	TOTAL: 4132148

PRESUPUESTO ANUAL							
Aprobado	Ampliación	Reducción	Modificado	EJERCIDO T1	EJERCIDO T2	EJERCIDO T3	EJERCIDO T4
0.00	0.00	0.00	0.00	0.00	0.00	0.00	0.00
TOTAL EJERCIDO AL TRIMESTRE VIGENTE							0.00

PRESUPUESTO TRIMESTRAL DE LA ACTIVIDAD							
Aprobado	Modificado	Comprometido	Devengado	Ejercido	% de Ejercido Vs. Modificado		
0.00	0.00	0.00	0.00	0.00	nan		

DATOS DEL INDICADOR							
Nombre :	PORCENTAJE DE PREDONANTES VALORADOS			Número de indicador :	2780		
Definición :	MIDE EL PORCENTAJE DE PREDONANTES VALORADOS RESPECTO A LOS REGISTRADOS						
Método de Cálculo :	(TOTAL DE DONANTES VALORADOS/TOTAL DE DONANTES REGISTRADOS)*100						

Tipo	Dimensión	Frecuencia de Medición	Forma de cálculo del indicador	Tipo de Valor	Sentido Esperado
GESTIÓN	EFICACIA	TRIMESTRAL	PORCENTAJE	ACUMULADO	ASCENDENTE

MEDIOS DE VERIFICACIÓN / FUENTE INFORMACIÓN				SUPUESTO			
INFORMES MENSUALES DE SANGRE DEL SISTEMA PARA CONTROL DE BANCOS SANGRE HEXABANK				QUE SE CONVOQUE POR PARTE DE LOS HOSPITALES GENERALES A LOS FAMILIARES DE PACIENTES PARA LA CAPTACIÓN DE MUESTRAS DE SANGRE			

DATOS DE LA META							
Definición de la variable Meta:	1 - NÚMERO DE PREDONANTES VALORADOS						
Unidad de medida:	25 - NÚMERO						

LÍNEA BASE				VALOR PROGRAMADO ANUAL			
AÑO	2021	VALOR	0.00	AÑO	2022	VALOR	6,500.00

AVANCE TRIMESTRAL OBRA/ACTIVIDAD							
METAS	1er.TRIMESTRE	2o.TRIMESTRE	3er.TRIMESTRE	4o.TRIMESTRE	CUMPLIMIENTO DE METAS		
PROGRAMACIÓN INICIAL	1,500.00	2,000.00	1,500.00	1,500.00	T1+T2+T3+T4	6,500.00	
PROGRAMACIÓN ACTUALIZADA	3,900.00	3,900.00	3,900.00		T1+T2+T3+T4	11,700.00	
METAS ALCANZADAS	5,974.00	5,471.00	6,221.00	0.00	T1+T2+T3+T4	17,686.00	
PORCENTAJE ALCANZADO TRIMESTRAL	153.18	140.28	159.51	0.00	PORCENTAJE ALCANZADO ANUAL	113.24	

PORCENTAJE DE CUMPLIMIENTO ALCANZADO EN EL TRIMESTRE: 159.51 %

**REPORTE DE AVANCE DE GESTIÓN
UR 540 - SERVICIOS DE SALUD DE OAXACA
TERCER TRIMESTRE 2022**



ALINEACIÓN PED:

ESTRATEGIA: 02-PROTEGER LA SALUD DE LA POBLACIÓN DEL ESTADO MEDIANTE LA DETECCIÓN Y CONTROL DE LOS FACTORES DE RIESGO SANITARIOS.
 LÍNEAS DE ACCIÓN: 05-AUMENTAR LAS ACCIONES DE CONTROL Y VIGILANCIA EN LOS ESTABLECIMIENTOS QUE EXPENDEN ALIMENTOS.
 UE: 004-SUBDIRECCIÓN GENERAL DE SERVICIOS DE SALUD

MATRIZ DE INDICADORES PARA RESULTADOS:

COMPONENTE: 413-PROTECCIÓN CONTRA RIESGO SANITARIO REALIZADO
 ACTIVIDAD: 2093-CONTROLAR Y VIGILAR EL RIESGO SANITARIO

ESTRUCTURA PROGRAMATICA							
PROGRAMA		SUBPROGRAMA		PROYECTO		OBRA/ACTIVIDAD	
169-PREVENCIÓN Y PROMOCIÓN DE LA SALUD		09-REALIZACIÓN DE PROTECCIÓN CONTRA RIESGOS SANITARIOS		000--		004-CONTROLAR Y VIGILAR EL RIESGO SANITARIO	
POBLACIÓN O ÁREA DE ENFOQUE POTENCIAL	ATRIBUTO DE LA POBLACIÓN O ÁREA DE ENFOQUE:	POBLACIÓN GENERAL DEL ESTADO DE OAXACA		HOMBRES:	1974843	MUJERES:	2157305
				TOTAL:			4132148

PRESUPUESTO ANUAL							
Aprobado	Ampliación	Reducción	Modificado	EJERCIDO T1	EJERCIDO T2	EJERCIDO T3	EJERCIDO T4
0.00	423,043.00	0.00	423,043.00	370,918.12	0.00	0.00	0.00
				TOTAL EJERCIDO AL TRIMESTRE VIGENTE		370,918.12	

PRESUPUESTO TRIMESTRAL DE LA ACTIVIDAD							
Aprobado	Modificado	Comprometido	Devengado	Ejercido	% de Ejercido Vs. Modificado		
0.00	0.00	0.00	0.00	0.00	nan		

DATOS DEL INDICADOR							
Nombre :	PORCENTAJE DE ESTABLECIMIENTOS VERIFICADOS PARA LA PROTECCIÓN CONTRA RIESGOS SANITARIOS			Número de indicador :	2098		
Definición :	MIDE EL PORCENTAJE DE ESTABLECIMIENTOS VERIFICADOS PARA LA PROTECCIÓN CONTRA RIESGOS SANITARIOS, RESPECTO A LO PROGRAMADO						
Método de Cálculo :	(NÚMERO DE ESTABLECIMIENTOS VERIFICADOS DENTRO DE LA NORMA/NÚMERO DE ESTABLECIMIENTOS VERIFICADOS PROGRAMADOS)*100						

Tipo	Dimensión	Frecuencia de Medición	Forma de cálculo del indicador	Tipo de Valor	Sentido Esperado
GESTIÓN	EFICACIA	TRIMESTRAL	PORCENTAJE	FLUJO	ASCENDENTE

MEDIOS DE VERIFICACIÓN / FUENTE INFORMACIÓN				SUPUESTO			
---	--	--	--	----------	--	--	--

DATOS DE LA META							
Definición de la variable Meta:	1 - NÚMERO DE ESTABLECIMIENTOS VERIFICADOS PARA LA PROTECCIÓN CONTRA RIESGOS SANITARIOS						
Unidad de medida:	25 - NÚMERO						

LÍNEA BASE				VALOR PROGRAMADO ANUAL			
AÑO	VALOR	0.00		AÑO	2022	VALOR	4,080.00

AVANCE TRIMESTRAL OBRA/ACTIVIDAD							
METAS	1er.TRIMESTRE	2o.TRIMESTRE	3er.TRIMESTRE	4o.TRIMESTRE	CUMPLIMIENTO DE METAS		
PROGRAMACIÓN INICIAL	800.00	1,040.00	1,200.00	1,040.00	T1+T2+T3+T4		4,080.00
PROGRAMACIÓN ACTUALIZADA	0.00	0.00	1,190.00		T1+T2+T3+T4		1,190.00
METAS ALCANZADAS PORCENTAJE	62.00	0.00	0.00	0.00	T1+T2+T3+T4		62.00
ALCANZADO PORCENTAJE TRIMESTRAL	0.00	0.00	0.00	0.00	PORCENTAJE ALCANZADO ANUAL		2.61

PORCENTAJE DE CUMPLIMIENTO ALCANZADO EN EL TRIMESTRE: 0.00 %

**REPORTE DE AVANCE DE GESTIÓN
UR 540 - SERVICIOS DE SALUD DE OAXACA
TERCER TRIMESTRE 2022**



UE: 004-SUBDIRECCIÓN GENERAL DE SERVICIOS DE SALUD

ESTRUCTURA PROGRAMATICA							
PROGRAMA		SUBPROGRAMA		PROYECTO		OBRA/ACTIVIDAD	
169-PREVENCIÓN Y PROMOCIÓN DE LA SALUD		09-REALIZACIÓN DE PROTECCIÓN CONTRA RIESGOS SANITARIOS		000-- -		005-IMPLEMENTAR COMITES DE FARMACOVIGILANCIA Y TECNOVIGILANCIA	
POBLACIÓN O ÁREA DE ENFOQUE POTENCIAL	ATRIBUTO DE LA POBLACIÓN O ÁREA DE ENFOQUE:	POBLACIÓN GENERAL DEL ESTADO DE OAXACA		HOMBRES:	1974843	MUJERES:	2157305
				TOTAL:			4132148
PRESUPUESTO ANUAL							
Aprobado	Ampliación	Reducción	Modificado	EJERCIDO T1	EJERCIDO T2	EJERCIDO T3	EJERCIDO T4
0.00	867,104.43	0.00	867,104.43	552,987.66	0.00	0.00	0.00
TOTAL EJERCIDO AL TRIMESTRE VIGENTE							552,987.66
PRESUPUESTO TRIMESTRAL DE LA ACTIVIDAD							
Aprobado		Modificado		Comprometido		Devengado	
0.00		0.00		0.00		0.00	
DATOS DEL INDICADOR							
Nombre :	PORCENTAJE DE COMITÉS DE FARMACOVIGILANCIA Y TECNOVIGILANCIA IMPLEMENTADOS			Número de indicador :	2831		
Definición :	MIDE EL PORCENTAJE DE COMITÉS DE FARMACOVIGILANCIA Y TECNOVIGILANCIA IMPLEMENTADOS, RESPECTO AL TOTAL DE HOSPITALES PÚBLICOS						
Método de Cálculo :	NÚMERO DE COMITÉS DE FARMACOVIGILANCIA Y TECNOVIGILANCIA INSTALADOS/ TOTAL DE HOSPITALES PÚBLICOS Y PRIVADOS)*100						
Tipo	Dimensión	Frecuencia de Medición		Forma de cálculo del indicador		Tipo de Valor	Sentido Esperado
GESTIÓN	EFICACIA	TRIMESTRAL		RAZÓN		ACUMULADO	ASCENDENTE
MEDIOS DE VERIFICACIÓN / FUENTE INFORMACIÓN				SUPUESTO			
DATOS DE LA META							
Definición de la variable Meta:	1 - NÚMERO DE COMITÉS DE FARMACOVIGILANCIA Y TECNOVIGILANCIA IMPLEMENTADOS						
Unidad de medida:	25 - NÚMERO						
LÍNEA BASE				VALOR PROGRAMADO ANUAL			
AÑO	VALOR		0.00	AÑO	VALOR		39.00
2022							
AVANCE TRIMESTRAL OBRA/ACTIVIDAD							
METAS	1er.TRIMESTRE	2o.TRIMESTRE	3er.TRIMESTRE	4o.TRIMESTRE	CUMPLIMIENTO DE METAS		
PROGRAMACIÓN INICIAL	11.00	10.00	9.00	9.00	T1+T2+T3+T4	39.00	
PROGRAMACIÓN ACTUALIZADA	11.00	10.00	9.00		T1+T2+T3+T4	30.00	
METAS ALCANZADAS	9.00	13.00	4.00	0.00	T1+T2+T3+T4	26.00	
PORCENTAJE ALCANZADO TRIMESTRAL	81.82	130.00	44.44	0.00	PORCENTAJE ALCANZADO ANUAL	66.67	

PORCENTAJE DE CUMPLIMIENTO ALCANZADO EN EL TRIMESTRE: 44.44 %

REPORTE DE AVANCE DE GESTIÓN

UR 540 - SERVICIOS DE SALUD DE OAXACA

TERCER TRIMESTRE 2022



Gobierno del Estado

ALINEACIÓN PED:

ESTRATEGIA: 01-PROMOVER ACTITUDES Y CONDUCTAS SALUDABLES EN LA POBLACIÓN OAXAQUEÑA, ASÍ COMO PREVENIR Y CONTROLAR ENFERMEDADES MEDIANTE LA CORRESPONSABILIDAD DE LOS ACTORES INVOLUCRADOS.
LÍNEAS DE ACCIÓN: 01-PROMOVER ESTILOS DE VIDA SALUDABLES A TRAVÉS DEL AUTOCUIDADO, CON LA FINALIDAD DE PREVENIR Y RETRASAR COMPLICACIONES OCASIONADAS POR LAS ENFERMEDADES CRÓNICAS DEGENERATIVAS.
UE: 004-SUBDIRECCIÓN GENERAL DE SERVICIOS DE SALUD

MATRIZ DE INDICADORES PARA RESULTADOS:

COMPONENTE: 797-PREVENIONES Y PROMOCIONES DE LA SALUD REALIZADA
ACTIVIDAD: 2094-UNIDADES MÉDICAS QUE REALIZAN ACCIONES DE PROMOCIÓN DE LA SALUD.

ESTRUCTURA PROGRAMÁTICA							
PROGRAMA		SUBPROGRAMA		PROYECTO		OBRA/ACTIVIDAD	
169-PREVENCIÓN Y PROMOCIÓN DE LA SALUD		10-REALIZACIÓN DE PREVENCIÓN Y PROMOCIÓN DE LA SALUD		000--		001-REALIZAR ACCIONES DE PROMOCIÓN DE LA SALUD EN UNIDADES MÉDICA	
POBLACIÓN O ÁREA DE ENFOQUE POTENCIAL	ATRIBUTO DE LA POBLACIÓN O ÁREA DE ENFOQUE:	POBLACIÓN GENERAL DEL ESTADO DE OAXACA		HOMBRES:	1974843	MUJERES:	2157305
				TOTAL:			4132148

PRESUPUESTO ANUAL							
Aprobado	Ampliación	Reducción	Modificado	EJERCIDO T1	EJERCIDO T2	EJERCIDO T3	EJERCIDO T4
292,008,038.13	278,605,504.53	121,915,194.99	448,698,347.67	166,647,325.20	0.00	8,579,200.95	0.00
				TOTAL EJERCIDO AL TRIMESTRE VIGENTE		175,226,526.15	

PRESUPUESTO TRIMESTRAL DE LA ACTIVIDAD							
Aprobado	Modificado	Comprometido	Devengado	Ejercido	% de Ejercido Vs. Modificado		
0.00	281,990,105.88	36,201,551.18	8,579,200.95	8,579,200.95	3.04		

DATOS DEL INDICADOR							
Nombre :	PORCENTAJE DE PROGRAMAS DE PROMOCIÓN DE LA SALUD FINANCIADOS EN EL AÑO			Número de indicador :	2097		
Definición :	MIDE EL PORCENTAJE DE PROGRAMAS DE PROMOCIÓN DE LA SALUD FINANCIADOS EN EL AÑO, RESPECTO A LOS PROGRAMADOS A FINANCIAR						
Método de Cálculo :	(NÚMERO DE PROGRAMAS DE PROMOCIÓN DE LA SALUD FINANCIADOS / NÚMERO DE DE PROGRAMAS DE PROMOCIÓN DE LA SALUD PROGRAMADOS A FINANCIAR)*100						

Tipo	Dimensión	Frecuencia de Medición	Forma de cálculo del indicador	Tipo de Valor	Sentido Esperado
GESTIÓN	EFICACIA	TRIMESTRAL	PORCENTAJE	ACUMULADO	ASCENDENTE

MEDIOS DE VERIFICACIÓN / FUENTE INFORMACIÓN	SUPUESTO
PLATAFORMA SIAFFASPE	LIBERACIÓN DE LOS PRESUPUESTOS EN FORMA OPORTUNA

DATOS DE LA META							
Definición de la variable Meta:	1 - NÚMERO DE PROGRAMAS DE PREVENCIÓN Y PROMOCIÓN DE LA SALUD FINANCIADOS EN EL AÑO						
Unidad de medida:	25 - NÚMERO						

LÍNEA BASE				VALOR PROGRAMADO ANUAL			
AÑO	2020	VALOR	32.00	AÑO	2022	VALOR	32.00

AVANCE TRIMESTRAL OBRA/ACTIVIDAD							
METAS	1er.TRIMESTRE	2o.TRIMESTRE	3er.TRIMESTRE	4o.TRIMESTRE	CUMPLIMIENTO DE METAS		
PROGRAMACIÓN INICIAL	0.00	16.00	0.00	16.00	T1+T2+T3+T4	32.00	
PROGRAMACIÓN ACTUALIZADA	0.00	16.00	0.00		T1+T2+T3+T4	16.00	
METAS ALCANZADAS	0.00	16.00	0.00	0.00	T1+T2+T3+T4	16.00	
PORCENTAJE ALCANZADO TRIMESTRAL	0.00	100.00	0.00	0.00	PORCENTAJE ALCANZADO ANUAL	50.00	

PORCENTAJE DE CUMPLIMIENTO ALCANZADO EN EL TRIMESTRE: 0 %

REPORTE DE AVANCE DE GESTIÓN

UR 540 - SERVICIOS DE SALUD DE OAXACA

TERCER TRIMESTRE 2022



Gobierno del Estado

ALINEACIÓN PED:

ESTRATEGIA: 01-PROMOVER ACTITUDES Y CONDUCTAS SALUDABLES EN LA POBLACIÓN OAXAQUEÑA, ASÍ COMO PREVENIR Y CONTROLAR ENFERMEDADES MEDIANTE LA CORRESPONSABILIDAD DE LOS ACTORES INVOLUCRADOS.
LÍNEAS DE ACCIÓN: 01-PROMOVER ESTILOS DE VIDA SALUDABLES A TRAVÉS DEL AUTOCUIDADO, CON LA FINALIDAD DE PREVENIR Y RETRASAR COMPLICACIONES OCASIONADAS POR LAS ENFERMEDADES CRÓNICAS DEGENERATIVAS.
UE: 004-SUBDIRECCIÓN GENERAL DE SERVICIOS DE SALUD

MATRIZ DE INDICADORES PARA RESULTADOS:

COMPONENTE: 797-PREVENIONES Y PROMOCIONES DE LA SALUD REALIZADA
ACTIVIDAD: 2095-UNIDADES MÉDICAS QUE REALIZAN ACCIONES DE PREVENCIÓN DE LA SALUD.

ESTRUCTURA PROGRAMÁTICA							
PROGRAMA		SUBPROGRAMA		PROYECTO		OBRA/ACTIVIDAD	
169-PREVENCIÓN Y PROMOCIÓN DE LA SALUD		10-REALIZACIÓN DE PREVENCIÓN Y PROMOCIÓN DE LA SALUD		000--		002-REALIZAR ACCIONES DE PREVENCIÓN DE LA SALUD EN UNIDADES MÉDICA	
POBLACIÓN O ÁREA DE ENFOQUE POTENCIAL	ATRIBUTO DE LA POBLACIÓN O ÁREA DE ENFOQUE:	POBLACIÓN GENERAL DEL ESTADO DE OAXACA		HOMBRES:	1974843	MUJERES:	2157305
				TOTAL:			4132148

PRESUPUESTO ANUAL							
Aprobado	Ampliación	Reducción	Modificado	EJERCIDO T1	EJERCIDO T2	EJERCIDO T3	EJERCIDO T4
292,452,569.00	1,420,590.83	76,420,769.19	217,452,390.64	742,212.27	0.00	138,403,859.52	0.00
				TOTAL EJERCIDO AL TRIMESTRE VIGENTE		139,146,071.79	

PRESUPUESTO TRIMESTRAL DE LA ACTIVIDAD							
Aprobado	Modificado	Comprometido	Devengado	Ejercido	% de Ejercido Vs. Modificado		
68,549,487.00	154,487,178.37	138,403,859.52	138,403,859.52	138,403,859.52	89.59		

DATOS DEL INDICADOR							
Nombre :	PORCENTAJE DE PROGRAMAS DE PREVENCIÓN DE LA SALUD FINANCIADOS EN EL AÑO			Número de indicador :	2096		
Definición :	MIDE EL PORCENTAJE DE PROGRAMAS DE PREVENCIÓN DE LA SALUD FINANCIADOS EN EL AÑO RESPECTO AL NÚMERO DE PROGRAMAS DE PREVENCIÓN DE LA SALUD PROGRAMADOS A FINANCIAR						
Método de Cálculo :	(NÚMERO DE PROGRAMAS DE PREVENCIÓN DE LA SALUD FINANCIADOS/NÚMERO DE PROGRAMAS DE PREVENCIÓN DE LA SALUD PROGRAMADOS A FINANCIAR)*100						
Tipo	Dimensión	Frecuencia de Medición	Forma de cálculo del indicador	Tipo de Valor	Sentido Esperado		
GESTIÓN	EFICACIA	TRIMESTRAL	PORCENTAJE	ACUMULADO	ASCENDENTE		
MEDIOS DE VERIFICACIÓN / FUENTE INFORMACIÓN				SUPUESTO			
PLATAFORMA SIAFFASPE				LOGRAR QUE TODOS LOS PROGRAMAS DE LA DIRECCIÓN DE PREVENCIÓN Y PROMOCIÓN DE LA SALUD SEAN VALIDADOS			

DATOS DE LA META							
Definición de la variable Meta:	1 - NÚMERO DE PROGRAMAS DE PREVENCIÓN Y PROMOCIÓN DE LA SALUD VALIDADOS EN EL AÑO						
Unidad de medida:	25 - NÚMERO						

LÍNEA BASE				VALOR PROGRAMADO ANUAL			
AÑO	2020	VALOR	32.00	AÑO	2022	VALOR	32.00

AVANCE TRIMESTRAL OBRA/ACTIVIDAD							
METAS	1er.TRIMESTRE	2o.TRIMESTRE	3er.TRIMESTRE	4o.TRIMESTRE	CUMPLIMIENTO DE METAS		
PROGRAMACIÓN INICIAL	0.00	16.00	0.00	16.00	T1+T2+T3+T4	32.00	
PROGRAMACIÓN ACTUALIZADA	0.00	16.00	0.00		T1+T2+T3+T4	16.00	
METAS ALCANZADAS	0.00	16.00	0.00	0.00	T1+T2+T3+T4	16.00	
PORCENTAJE ALCANZADO TRIMESTRAL	0.00	100.00	0.00	0.00	PORCENTAJE ALCANZADO ANUAL	50.00	

PORCENTAJE DE CUMPLIMIENTO ALCANZADO EN EL TRIMESTRE: 0 %

REPORTE DE AVANCE DE GESTIÓN

UR 540 - SERVICIOS DE SALUD DE OAXACA

TERCER TRIMESTRE 2022



Gobierno del Estado

ALINEACIÓN PED:

ESTRATEGIA: 02-PROTEGER LA SALUD DE LA POBLACIÓN DEL ESTADO MEDIANTE LA DETECCIÓN Y CONTROL DE LOS FACTORES DE RIESGO SANITARIOS.

LÍNEAS DE ACCIÓN: 09-REDUCIR LOS RIESGOS QUE AFECTAN LA SALUD DE LA POBLACIÓN EN CUALQUIER ACTIVIDAD DE SU VIDA.

UE: 004-SUBDIRECCIÓN GENERAL DE SERVICIOS DE SALUD

MATRIZ DE INDICADORES PARA RESULTADOS:

COMPONENTE: 910-VIGILANCIA EPIDEMIOLÓGICA REALIZADA

ACTIVIDAD: 2314-SUPERVISAR LOS SISTEMAS DE VIGILANCIA EPIDEMIOLÓGICA

ESTRUCTURA PROGRAMÁTICA							
PROGRAMA		SUBPROGRAMA		PROYECTO		OBRA/ACTIVIDAD	
169-PREVENCIÓN Y PROMOCIÓN DE LA SALUD		11-REALIZACIÓN DE VIGILANCIA EPIDEMIOLÓGICA		000--		001-REALIZAR VIGILANCIA EPIDEMIOLÓGICA	
POBLACIÓN O ÁREA DE ENFOQUE POTENCIAL	ATRIBUTO DE LA POBLACIÓN O ÁREA DE ENFOQUE:	POBLACIÓN GENERAL DEL ESTADO DE OAXACA		HOMBRES:	1974843	MUJERES:	2157305
						TOTAL:	4132148

PRESUPUESTO ANUAL							
Aprobado	Ampliación	Reducción	Modificado	EJERCIDO T1	EJERCIDO T2	EJERCIDO T3	EJERCIDO T4
				181,296.79	228,439.40	258,948.79	0.00
2,572,712.96	1,370,501.04	1,208,499.32	2,734,714.68	TOTAL EJERCIDO AL TRIMESTRE VIGENTE			668,684.98

PRESUPUESTO TRIMESTRAL DE LA ACTIVIDAD							
Aprobado	Modificado	Comprometido	Devengado	Ejercido	% de Ejercido Vs. Modificado		
618,713.24	258,948.79	258,948.79	258,948.79	258,948.79	100.00		

DATOS DEL INDICADOR							
Nombre : PORCENTAJE DE SISTEMAS DE VIGILANCIA EPIDEMIOLÓGICA SUPERVISADOS				Número de indicador : 2776			
Definición : MIDE EL PORCENTAJE DE SISTEMAS DE VIGILANCIA EPIDEMIOLÓGICA SUPERVISADOS RESPECTO A LOS PROPUESTOS A SUPERVISAR							
Método de Cálculo : (NÚMERO DE SISTEMAS DE VIGILANCIA EPIDEMIOLÓGICA SUPERVISADOS /NÚMERO DE SISTEMAS DE VIGILANCIA EPIDEMIOLÓGICA PROPUESTOS A SUPERVISAR)* 100							
Tipo	Dimensión	Frecuencia de Medición	Forma de cálculo del indicador	Tipo de Valor	Sentido Esperado		
GESTIÓN	EFICACIA	TRIMESTRAL	PORCENTAJE	FLUJO	ASCENDENTE		

MEDIOS DE VERIFICACIÓN / FUENTE INFORMACIÓN				SUPUESTO			
MINUTAS EN RESGUARDO DE LA DIRECCIÓN DE PREVENCIÓN Y PROMOCIÓN DE LOS SSO				QUE HAYA RECURSOS PARA VIÁTICOS Y ACTIVIDADES DE CAMPO BÁSICO			

DATOS DE LA META							
Definición de la variable Meta: 1 - NÚMERO DE SISTEMAS DE VIGILANCIA EPIDEMIOLÓGICA SUPERVISADOS							
Unidad de medida: 25 - NÚMERO							

LÍNEA BASE				VALOR PROGRAMADO ANUAL			
AÑO	2018	VALOR	7.00	AÑO	2022	VALOR	10.00

AVANCE TRIMESTRAL OBRA/ACTIVIDAD							
METAS	1er.TRIMESTRE	2o.TRIMESTRE	3er.TRIMESTRE	4o.TRIMESTRE	CUMPLIMIENTO DE METAS		
PROGRAMACIÓN INICIAL	0.00	4.00	4.00	2.00	T1+T2+T3+T4 10.00		
PROGRAMACIÓN ACTUALIZADA	0.00	4.00	4.00		T1+T2+T3+T4 8.00		
METAS ALCANZADAS	0.00	1.00	5.00	0.00	T1+T2+T3+T4 6.00		
PORCENTAJE ALCANZADO TRIMESTRAL	0.00	25.00	125.00	0.00	PORCENTAJE ALCANZADO ANUAL 60.00		

PORCENTAJE DE CUMPLIMIENTO ALCANZADO EN EL TRIMESTRE: 125.00 %

REPORTE DE AVANCE DE GESTIÓN

UR 540 - SERVICIOS DE SALUD DE OAXACA

TERCER TRIMESTRE 2022



Gobierno del Estado

ALINEACIÓN PED:

ESTRATEGIA: 02-PROTEGER LA SALUD DE LA POBLACIÓN DEL ESTADO MEDIANTE LA DETECCIÓN Y CONTROL DE LOS FACTORES DE RIESGO SANITARIOS.

LÍNEAS DE ACCIÓN: 09-REDUCIR LOS RIESGOS QUE AFECTAN LA SALUD DE LA POBLACIÓN EN CUALQUIER ACTIVIDAD DE SU VIDA.

UE: 004-SUBDIRECCIÓN GENERAL DE SERVICIOS DE SALUD

MATRIZ DE INDICADORES PARA RESULTADOS:

COMPONENTE: 910-VIGILANCIA EPIDEMIOLÓGICA REALIZADA

ACTIVIDAD: 2174-ANALIZAR MUESTRA POR EL LABORATORIO ESTATAL DE SALUD PÚBLICA DE OAXACA

ESTRUCTURA PROGRAMÁTICA							
PROGRAMA		SUBPROGRAMA		PROYECTO		OBRA/ACTIVIDAD	
169-PREVENCIÓN Y PROMOCIÓN DE LA SALUD		11-REALIZACIÓN DE VIGILANCIA EPIDEMIOLÓGICA		000--		002-ANALIZAR MUESTRAS POR EL LABORATORIO ESTATAL	
POBLACIÓN O ÁREA DE ENFOQUE POTENCIAL	ATRIBUTO DE LA POBLACIÓN O ÁREA DE ENFOQUE:	POBLACIÓN GENERAL DEL ESTADO DE OAXACA	HOMBRES:	1974843	MUJERES:	2157305	TOTAL: 4132148

PRESUPUESTO ANUAL							
Aprobado	Ampliación	Reducción	Modificado	EJERCIDO T1	EJERCIDO T2	EJERCIDO T3	EJERCIDO T4
0.00	10,575,196.01	0.00	10,575,196.01	7,924,190.49	0.00	0.00	0.00
TOTAL EJERCIDO AL TRIMESTRE VIGENTE							7,924,190.49

PRESUPUESTO TRIMESTRAL DE LA ACTIVIDAD							
Aprobado	Modificado	Comprometido	Devengado	Ejercido	% de Ejercido Vs. Modificado		
0.00	1,503,687.00	0.00	0.00	0.00	0.00		

DATOS DEL INDICADOR							
Nombre :	PORCENTAJE DE MUESTRAS ANALIZADAS			Número de indicador :	2421		
Definición :	MIDE EL PORCENTAJE DE MUESTRAS ANALIZADAS, RESPECTO A LAS PROGRAMADAS						
Método de Cálculo :	UNIDADES DE MUESTRAS ANALIZADAS/UNIDADES DE MUESTRAS RECIBIDAS*100						

Tipo	Dimensión	Frecuencia de Medición	Forma de cálculo del indicador	Tipo de Valor	Sentido Esperado
GESTIÓN	EFICACIA	TRIMESTRAL	PORCENTAJE	FLUJO	ASCENDENTE

MEDIOS DE VERIFICACIÓN / FUENTE INFORMACIÓN				SUPUESTO			
BITACORAS DE RECEPCION DE MUESTRAS Y DE EMISION DE RESULTADOS DE CADA AREA ANALITICA				DEMANDA DE LAS UNIDADES MEDICAS Y DEL ENVIO DE LAS MISMAS POR PARTE DE LOS PROGRAMAS DE VIGILANCIA EPIDEMIOLÓGICA			

DATOS DE LA META							
Definición de la variable Meta:	1 - NÚMERO DE MUESTRAS ANALIZADAS						
Unidad de medida:	25 - NÚMERO						

LÍNEA BASE				VALOR PROGRAMADO ANUAL			
AÑO	2021	VALOR	5,250.00	AÑO	2022	VALOR	5,400.00

AVANCE TRIMESTRAL OBRA/ACTIVIDAD							
METAS	1er.TRIMESTRE	2o.TRIMESTRE	3er.TRIMESTRE	4o.TRIMESTRE	CUMPLIMIENTO DE METAS		
PROGRAMACIÓN INICIAL	1,350.00	1,350.00	1,350.00	1,350.00	T1+T2+T3+T4	5,400.00	
PROGRAMACIÓN ACTUALIZADA	1,100.00	1,100.00	1,100.00		T1+T2+T3+T4	3,300.00	
METAS ALCANZADAS	3,716.00	7,095.00	3,016.00	0.00	T1+T2+T3+T4	13,827.00	
PORCENTAJE ALCANZADO TRIMESTRAL	337.82	645.00	274.18	0.00	PORCENTAJE ALCANZADO ANUAL	314.25	

PORCENTAJE DE CUMPLIMIENTO ALCANZADO EN EL TRIMESTRE: 274.18 %

REPORTE DE AVANCE DE GESTIÓN

UR 540 - SERVICIOS DE SALUD DE OAXACA

TERCER TRIMESTRE 2022



Gobierno del Estado

ALINEACIÓN PED:

ESTRATEGIA: 02-PROTEGER LA SALUD DE LA POBLACIÓN DEL ESTADO MEDIANTE LA DETECCIÓN Y CONTROL DE LOS FACTORES DE RIESGO SANITARIOS.

LÍNEAS DE ACCIÓN: 09-REDUCIR LOS RIESGOS QUE AFECTAN LA SALUD DE LA POBLACIÓN EN CUALQUIER ACTIVIDAD DE SU VIDA.

UE: 004-SUBDIRECCIÓN GENERAL DE SERVICIOS DE SALUD

MATRIZ DE INDICADORES PARA RESULTADOS:

COMPONENTE: 910-VIGILANCIA EPIDEMIOLÓGICA REALIZADA

ACTIVIDAD: 2075-ATENDER URGENCIAS EPIDEMIOLÓGICAS Y DESASTRES

ESTRUCTURA PROGRAMÁTICA							
PROGRAMA		SUBPROGRAMA		PROYECTO		OBRA/ACTIVIDAD	
169-PREVENCIÓN Y PROMOCIÓN DE LA SALUD		11-REALIZACIÓN DE VIGILANCIA EPIDEMIOLÓGICA		000--		003-ATENCIÓN DE URGENCIAS EPIDEMIOLÓGICAS Y DESASTRES	
POBLACIÓN O ÁREA DE ENFOQUE POTENCIAL	ATRIBUTO DE LA POBLACIÓN O ÁREA DE ENFOQUE:	POBLACIÓN GENERAL DEL ESTADO DE OAXACA	HOMBRES:	1974843	MUJERES:	2157305	TOTAL: 4132148

PRESUPUESTO ANUAL							
Aprobado	Ampliación	Reducción	Modificado	EJERCIDO T1	EJERCIDO T2	EJERCIDO T3	EJERCIDO T4
				16,263.72	19,107.00	202,480.86	0.00
5,642,772.80	573,162.13	4,719,059.62	1,496,875.31	TOTAL EJERCIDO AL TRIMESTRE VIGENTE			237,851.58

PRESUPUESTO TRIMESTRAL DE LA ACTIVIDAD							
Aprobado	Modificado	Comprometido	Devengado	Ejercido	% de Ejercido Vs. Modificado		
1,278,493.20	202,480.86	202,480.86	202,480.86	202,480.86	100.00		

DATOS DEL INDICADOR							
Nombre : PORCENTAJE DE EMERGENCIAS EN SALUD ATENDIDAS CON OPORTUNIDAD.				Número de indicador : 2132			
Definición : MIDE EL PORCENTAJE DE EMERGENCIAS EN SALUD ATENDIDAS CON OPORTUNIDAD.							
Método de Cálculo : (NÚMERO DE EMERGENCIAS EN SALUD ATENDIDAS (BROTOS Y DESASTRES) EN MENOS 48 HRS./NÚMERO DE EMERGENCIAS EN SALUD (BROTOS Y DESASTRES) REGISTRADAS)* 100							
Tipo	Dimensión	Frecuencia de Medición	Forma de cálculo del indicador	Tipo de Valor	Sentido Esperado		
GESTIÓN	EFICACIA	TRIMESTRAL	PORCENTAJE	FLUJO	ASCENDENTE		

MEDIOS DE VERIFICACIÓN / FUENTE INFORMACIÓN				SUPUESTO			
BASES DE DATOS Y FORMATOS DE NOTIFICACIÓN QUE SE ENVIÁN A LA DIRECCIÓN GENERAL DE EPIDEMIOLOGÍA				QUE EXISTA UNA URGENCIA EPIDEMIOLÓGICA O DESASTRE NATURAL			

DATOS DE LA META							
Definición de la variable Meta: 1 - NÚMERO DE EMERGENCIAS EN SALUD ATENDIDAS CON OPORTUNIDAD.							
Unidad de medida: 25 - NÚMERO							

LÍNEA BASE				VALOR PROGRAMADO ANUAL			
AÑO	2018	VALOR	130.00	AÑO	2022	VALOR	10.00

AVANCE TRIMESTRAL OBRA/ACTIVIDAD							
METAS	1er.TRIMESTRE	2o.TRIMESTRE	3er.TRIMESTRE	4o.TRIMESTRE	CUMPLIMIENTO DE METAS		
PROGRAMACIÓN INICIAL	2.00	3.00	3.00	2.00	T1+T2+T3+T4		10.00
PROGRAMACIÓN ACTUALIZADA	4.00	3.00	3.00		T1+T2+T3+T4		10.00
METAS ALCANZADAS	21.00	39.00	5.00	0.00	T1+T2+T3+T4		65.00
PORCENTAJE ALCANZADO TRIMESTRAL	525.00	1.00	166.67	0.00	PORCENTAJE ALCANZADO ANUAL		541.67

PORCENTAJE DE CUMPLIMIENTO ALCANZADO EN EL TRIMESTRE: 166.67 %

**REPORTE DE AVANCE DE GESTIÓN
UR 540 - SERVICIOS DE SALUD DE OAXACA
TERCER TRIMESTRE 2022**



Gobierno del Estado

UE: 004-SUBDIRECCIÓN GENERAL DE SERVICIOS DE SALUD

ESTRUCTURA PROGRAMATICA										
PROGRAMA		SUBPROGRAMA		PROYECTO			OBRA/ACTIVIDAD			
169-PREVENCIÓN Y PROMOCIÓN DE LA SALUD		11-REALIZACIÓN DE VIGILANCIA EPIDEMIOLÓGICA		000--			004-REPORTAR EMERGENCIAS EN SALUD			
POBLACIÓN O ÁREA DE ENFOQUE POTENCIAL	ATRIBUTO DE LA POBLACIÓN O ÁREA DE ENFOQUE:	POBLACIÓN GENERAL DEL ESTADO DE OAXACA		HOMBRES:	1974843	MUJERES:	2157305	TOTAL:	4132148	
PRESUPUESTO ANUAL										
Aprobado	Ampliación	Reducción	Modificado	EJERCIDO T1		EJERCIDO T2		EJERCIDO T3		
0.00	2,767,181.15	19,277.81	2,747,903.34	2,079,581.28		289,487.09		81,521.93		
				TOTAL EJERCIDO AL TRIMESTRE VIGENTE				2,450,590.30		
PRESUPUESTO TRIMESTRAL DE LA ACTIVIDAD										
Aprobado		Modificado		Comprometido		Devengado		Ejercido		
0.00		81,521.93		81,521.93		81,521.93		81,521.93		
DATOS DEL INDICADOR										
Nombre :				PORCENTAJE DE EMERGENCIAS EN SALUD ATENDIDAS CON OPORTUNIDAD.			Número de indicador :		2132	
Definición :				MIDE EL PORCENTAJE DE EMERGENCIAS EN SALUD ATENDIDAS CON OPORTUNIDAD.						
Método de Cálculo :				(NÚMERO DE EMERGENCIAS EN SALUD ATENDIDAS (BROTOS Y DESASTRES) EN MENOS 48 HRS./NÚMERO DE EMERGENCIAS EN SALUD (BROTOS Y DESASTRES) REGISTRADAS)* 100						
Tipo	Dimensión		Frecuencia de Medición		Forma de cálculo del indicador		Tipo de Valor		Sentido Esperado	
GESTIÓN	EFICACIA		TRIMESTRAL		PORCENTAJE		FLUJO		ASCENDENTE	
MEDIOS DE VERIFICACIÓN / FUENTE INFORMACIÓN					SUPUESTO					
BASES DE DATOS Y FORMATOS DE NOTIFICACIÓN QUE SE ENVIÁN A LA DIRECCIÓN GENERAL DE EPIDEMIOLOGÍA					QUE EXISTA UNA URGENCIA EPIDEMIOLÓGICA O DESASTRE NATURAL					
DATOS DE LA META										
Definición de la variable Meta:		1 - NÚMERO DE EMERGENCIAS EN SALUD ATENDIDAS CON OPORTUNIDAD.								
Unidad de medida:		25 - NÚMERO								
LÍNEA BASE					VALOR PROGRAMADO ANUAL					
AÑO	2018	VALOR	130.00		AÑO	2022	VALOR	1,000.00		
AVANCE TRIMESTRAL OBRA/ACTIVIDAD										
METAS	1er.TRIMESTRE		2o.TRIMESTRE		3er.TRIMESTRE		4o.TRIMESTRE		CUMPLIMIENTO DE METAS	
PROGRAMACIÓN INICIAL	250.00		250.00		250.00		250.00		T1+T2+T3+T4 1,000.00	
PROGRAMACIÓN ACTUALIZADA	250.00		250.00		250.00				T1+T2+T3+T4 750.00	
METAS ALCANZADAS	532.00		571.00		20.00		0.00		T1+T2+T3+T4 1,123.00	
PORCENTAJE ALCANZADO TRIMESTRAL	212.80		228.40		8.00		0.00		PORCENTAJE ALCANZADO ANUAL 112.30	

PORCENTAJE DE CUMPLIMIENTO ALCANZADO EN EL TRIMESTRE: 8.00 %

PROGRAMAS Y PROYECTOS DE INVERSIÓN AL 30 DE SEPTIEMBRE DE 2022

NOMBRE DE LA OBRA O ACTIVIDAD	NUMERO DE OBRA	CLAVE DE FINANCIAMIENTO	FUENTE DE FINANCIAMIENTO	EJERCICIO	VIGENTE
ADQUISICIÓN DE EQUIPO PARA FORTALECER EL HOSPITAL GENERAL DE LA LOCALIDAD DE CIUDAD IXTEPEC	FASSA/0292/31095/2020	BEABA0120	FASSA CAPITAL	2020	1,207.00
ADQUISICIÓN DE EQUIPO PARA FORTALECER EL HOSPITAL COMUNITARIO DE LA LOCALIDAD DE SANTA MARÍA HUATULCO	FASSA/0294/31097/2020	BEABA0120	FASSA CAPITAL	2020	14.38
ADQUISICIÓN DE EQUIPO PARA FORTALECER EL HOSPITAL COMUNITARIO DE LA LOCALIDAD DE SANTA MARÍA HUATULCO	FASSA/0294/31097/2020	BEABA0120	FASSA CAPITAL	2020	11.83
ADQUISICIÓN DE EQUIPO PARA FORTALECER EL HOSPITAL COMUNITARIO DE LA LOCALIDAD DE TEMASCAL	FASSA/0296/31099/2020	BEABA0120	FASSA CAPITAL	2020	32.48
ADQUISICIÓN DE EQUIPO PARA FORTALECER EL HOSPITAL COMUNITARIO DE LA LOCALIDAD DE TEMASCAL	FASSA/0296/31099/2020	BEABA0120	FASSA CAPITAL	2020	403.23
ADQUISICIÓN DE EQUIPO PARA FORTALECER EL HOSPITAL COMUNITARIO DE LA LOCALIDAD DE SAN PEDRO TAPANATEPEC	FASSA/0297/31100/2020	BEABA0120	FASSA CAPITAL	2020	69.22
ADQUISICIÓN DE EQUIPO PARA FORTALECER EL HOSPITAL COMUNITARIO DE LA LOCALIDAD DE SAN JACINTO TLACOTEPEC	FASSA/0298/31101/2020	BEABA0120	FASSA CAPITAL	2020	284.20
ADQUISICIÓN DE EQUIPO PARA FORTALECER EL HOSPITAL COMUNITARIO DE LA LOCALIDAD DE SAN JACINTO TLACOTEPEC	FASSA/0298/31101/2020	BEABA0120	FASSA CAPITAL	2020	684.75
ADQUISICIÓN DE EQUIPO PARA FORTALECER EL HOSPITAL COMUNITARIO DE LA LOCALIDAD DE SAN PEDRO HUAMELULA	FASSA/0299/31102/2020	BEABA0120	FASSA CAPITAL	2020	114.33
ADQUISICIÓN DE EQUIPO PARA FORTALECER EL CENTRO DE SALUD CON SERVICIOS AMPLIADOS (CESSA) DE LA LOCALIDAD DE TEOTITLÁN DEL VALLE	FASSA/0300/31103/2020	BEABA0120	FASSA CAPITAL	2020	449.72
ADQUISICIÓN DE EQUIPO PARA FORTALECER EL CENTRO DE SALUD CON SERVICIOS AMPLIADOS (CESSA) DE LA LOCALIDAD DE TEOTITLÁN DEL VALLE	FASSA/0300/31103/2020	BEABA0120	FASSA CAPITAL	2020	93.56
ADQUISICIÓN DE EQUIPO PARA FORTALECER EL CENTRO DE SALUD CON SERVICIOS AMPLIADOS (CESSA) DE LA LOCALIDAD DE TEOTITLÁN DEL VALLE	FASSA/0300/31103/2020	BEABA0120	FASSA CAPITAL	2020	233.09
ADQUISICIÓN DE EQUIPO PARA FORTALECER EL CENTRO DE SALUD DE LA LOCALIDAD DE OAXACA DE JUAREZ, (COL. LOMAS DE SAN JACINTO)	FASSA/0301/31104/2020	BEABA0120	FASSA CAPITAL	2020	501.31
ADQUISICIÓN DE EQUIPO PARA FORTALECER EL CENTRO DE SALUD URBANO DE LA LOCALIDAD DE CIUDAD IXTEPEC	FASSA/0322/31117/2020	BEABA0120	FASSA CAPITAL	2020	508.20
ADQUISICIÓN DE EQUIPO PARA FORTALECER EL CENTRO DE SALUD DE LA LOCALIDAD DE SANTO DOMINGO INGENIO	FASSA/0329/31126/2020	BEABA0120	FASSA CAPITAL	2020	439.17
ADQUISICIÓN DE EQUIPO PARA FORTALECER EL CENTRO DE SALUD DE LA LOCALIDAD DE SANTO DOMINGO INGENIO	FASSA/0329/31126/2020	BEABA0120	FASSA CAPITAL	2020	504.14
ADQUISICIÓN DE EQUIPO PARA FORTALECER EL CENTRO DE SALUD DE LA LOCALIDAD DE SANTO DOMINGO INGENIO	FASSA/0329/31126/2020	BEABA0120	FASSA CAPITAL	2020	722.48
ADQUISICIÓN DE EQUIPO PARA FORTALECER EL CENTRO DE SALUD DE LA LOCALIDAD DE SANTO DOMINGO INGENIO	FASSA/0329/31126/2020	BEABA0120	FASSA CAPITAL	2020	64.73
ADQUISICIÓN DE EQUIPO PARA FORTALECER EL CENTRO DE SALUD URBANO DE LA LOCALIDAD DE CIUDAD IXTEPEC (2A ETAPA)	FASSA/0484/31383/2020	BEABA0120	FASSA CAPITAL	2020	75.98
ADQUISICIÓN DE EQUIPO PARA FORTALECER EL CENTRO DE SALUD URBANO DE LA LOCALIDAD DE CIUDAD IXTEPEC (2A ETAPA)	FASSA/0484/31383/2020	BEABA0120	FASSA CAPITAL	2020	401.78
ADQUISICIÓN DE EQUIPO PARA FORTALECER EL CENTRO DE SALUD URBANO DE LA LOCALIDAD DE CIUDAD IXTEPEC (2A ETAPA)	FASSA/0484/31383/2020	BEABA0120	FASSA CAPITAL	2020	174.79
ADQUISICIÓN DE EQUIPAMIENTO MÉDICO CENTRO DE SALUD DE LA LOCALIDAD DE ASUNCIÓN IXTALTEPEC	FASSA/0759/31901/2020	BEABA0120	FASSA CAPITAL	2020	149.98
ADQUISICIÓN DE EQUIPAMIENTO MÉDICO CENTRO DE SALUD DE LA LOCALIDAD DE ASUNCIÓN IXTALTEPEC	FASSA/0759/31901/2020	BEABA0120	FASSA CAPITAL	2020	971.47
ADQUISICIÓN DE EQUIPAMIENTO MÉDICO CENTRO DE SALUD DE LA LOCALIDAD DE ASUNCIÓN IXTALTEPEC	FASSA/0759/31901/2020	BEABA0120	FASSA CAPITAL	2020	4,717.13
ADQUISICIÓN DE EQUIPAMIENTO MÉDICO CENTRO DE SALUD DE LA LOCALIDAD DE ASUNCIÓN IXTALTEPEC	FASSA/0759/31901/2020	BEABA0120	FASSA CAPITAL	2020	363.98

ADQUISICIÓN DE EQUIPO PARA FORTALECER EL CENTRO DE SALUD URBANO DE 12 NÚCLEOS BÁSICOS DE LA LOCALIDAD DE OAXACA DE JUÁREZ.	FASSA/1150/32682/2020	BEABA0120	FASSA CAPITAL	2020	8.92
ADQUISICIÓN DE EQUIPO PARA FORTALECER EL CENTRO DE SALUD DE LA LOCALIDAD DE SAN RAYMUNDO JALPAN	FASSA/1150/32686/2020	BEABA0120	FASSA CAPITAL	2020	321.32
ADQUISICIÓN DE EQUIPO PARA FORTALECER EL CENTRO DE SALUD DE LA LOCALIDAD DE SAN RAYMUNDO JALPAN	FASSA/1150/32686/2020	BEABA0120	FASSA CAPITAL	2020	55.97
ADQUISICIÓN DE EQUIPO PARA FORTALECER EL CENTRO DE SALUD DE LA LOCALIDAD DE SAN RAYMUNDO JALPAN	FASSA/1150/32686/2020	BEABA0120	FASSA CAPITAL	2020	704.33
ADQUISICIÓN DE EQUIPO PARA FORTALECER EL CENTRO DE SALUD DE LA LOCALIDAD DE SAN RAYMUNDO JALPAN	FASSA/1150/32686/2020	BEABA0120	FASSA CAPITAL	2020	29.17
ADQUISICIÓN DE EQUIPO PARA FORTALECER EL CENTRO DE SALUD DE LA LOCALIDAD DE SANTA MARÍA GUIENAGATI	FASSA/1150/32687/2020	BEABA0120	FASSA CAPITAL	2020	385.96
ADQUISICIÓN DE EQUIPO PARA FORTALECER EL CENTRO DE SALUD DE LA LOCALIDAD DE SANTA MARÍA GUIENAGATI	FASSA/1150/32687/2020	BEABA0120	FASSA CAPITAL	2020	561.00
ADQUISICIÓN DE EQUIPO PARA FORTALECER EL CENTRO DE SALUD DE LA LOCALIDAD DE SANTA MARÍA GUIENAGATI	FASSA/1150/32687/2020	BEABA0120	FASSA CAPITAL	2020	12.56
ADQUISICIÓN DE EQUIPO PARA FORTALECER EL CENTRO DE SALUD DE LA LOCALIDAD DE SANTA MARÍA GUIENAGATI	FASSA/1150/32687/2020	BEABA0120	FASSA CAPITAL	2020	354.73
ADQUISICIÓN DE EQUIPO PARA FORTALECER EL CENTRO DE SALUD URBANO DE 10 CONSULTORIOS DE LA LOCALIDAD DE SAN JUAN BAUTISTA TUXTEPEC (LOMA ALTA)	FASSA/1212/32805/2020	BEABA0120	FASSA CAPITAL	2020	202.12
EQUIPAMIENTO DE LA JURISDICCIÓN SANITARIA NO. 1 "VALLES CENTRALES".	FASSA/1833/33974/2020	BEABA0120	FASSA CAPITAL	2020	74,985.00
EQUIPAMIENTO DE LA JURISDICCIÓN SANITARIA NO. 2 "ISTMO".	FASSA/1833/33975/2020	BEABA0120	FASSA CAPITAL	2020	202,623.50
EQUIPAMIENTO DE LA JURISDICCIÓN SANITARIA NO. 3 "TUXTEPEC".	FASSA/1833/33976/2020	BEABA0120	FASSA CAPITAL	2020	216,510.00
EQUIPAMIENTO DE LA JURISDICCIÓN SANITARIA NO. 4 "COSTA".	FASSA/1833/33977/2020	BEABA0120	FASSA CAPITAL	2020	211,426.00
EQUIPAMIENTO DE LA JURISDICCIÓN SANITARIA NO. 5 "MIXTECA".	FASSA/1833/33978/2020	BEABA0120	FASSA CAPITAL	2020	34,559.00
EQUIPAMIENTO DE LA JURISDICCIÓN SANITARIA NO. 6 "SIERRA".	FASSA/1833/33979/2020	BEABA0120	FASSA CAPITAL	2020	34,559.00
EQUIPAMIENTO DEL HOSPITAL GENERAL DE LA LOCALIDAD DE PUTLA VILLA DE GUERRERO	FASSA/1834/33980/2020	BEABA0120	FASSA CAPITAL	2020	492,000.00
EQUIPAMIENTO DEL HOSPITAL GENERAL DE LA LOCALIDAD DE PUTLA VILLA DE GUERRERO	FASSA/1834/33980/2020	BEABA0120	FASSA CAPITAL	2020	33,074.79
EQUIPAMIENTO DEL HOSPITAL GENERAL DR. MACEDONIO BENÍTEZ FUENTES DE LA LOCALIDAD DE HEROICA CIUDAD DE JUCHITÁN DE ZARAGOZA	FASSA/1834/33981/2020	BEABA0120	FASSA CAPITAL	2020	2,051,474.79
EQUIPAMIENTO DEL HOSPITAL GENERAL DR. AURELIO VALDIVIESO DE LA LOCALIDAD DE OAXACA DE JUÁREZ	FASSA/1834/33982/2020	BEABA0120	FASSA CAPITAL	2020	99,224.37
EQUIPAMIENTO DEL HOSPITAL GENERAL DR. AURELIO VALDIVIESO DE LA LOCALIDAD DE OAXACA DE JUÁREZ.	FASSA/1844/34082/2020	BEABA0120	FASSA CAPITAL	2020	5,740,096.44
EQUIPAMIENTO DEL HOSPITAL ESPECIALIZADO DE LA NIÑEZ OAXAQUEÑA DE LA LOCALIDAD DE SAN BARTOLO COYOTEPEC	FASSA/1844/34083/2020	BEABA0120	FASSA CAPITAL	2020	1,502,976.04
EQUIPAMIENTO DEL CENTRO DE SALUD DE LA LOCALIDAD DE ACATLÁN DE PÉREZ FIGUEROA	INSABI/1837/33993/2020	BEBGZ1020	PROGRAMA DE ATENCIÓN A LA SALUD Y MEDICAMENTOS GRATUITOS PARA LA POBLACION SIN SEG. SOCIAL LABORAL (U013)	2020	56.68
EQUIPAMIENTO DEL CENTRO DE SALUD DE LA LOCALIDAD DE ACATLÁN DE PÉREZ FIGUEROA	INSABI/1837/33993/2020	BEBGZ1020	PROGRAMA DE ATENCIÓN A LA SALUD Y MEDICAMENTOS GRATUITOS PARA LA POBLACION SIN SEG. SOCIAL LABORAL (U013)	2020	26.53
EQUIPAMIENTO DEL CENTRO DE SALUD DE LA LOCALIDAD DE ACATLÁN DE PÉREZ FIGUEROA	INSABI/1837/33993/2020	BEBGZ1020	PROGRAMA DE ATENCIÓN A LA SALUD Y MEDICAMENTOS GRATUITOS PARA LA POBLACION SIN SEG. SOCIAL LABORAL (U013)	2020	1,817.23
EQUIPAMIENTO DEL CENTRO DE SALUD DE LA LOCALIDAD DE VICENTE CAMALOTE	INSABI/1837/33994/2020	BEBGZ1020	PROGRAMA DE ATENCIÓN A LA SALUD Y MEDICAMENTOS GRATUITOS PARA LA POBLACION SIN SEG. SOCIAL LABORAL (U013)	2020	51.88
EQUIPAMIENTO DEL CENTRO DE SALUD DE LA LOCALIDAD DE VICENTE CAMALOTE	INSABI/1837/33994/2020	BEBGZ1020	PROGRAMA DE ATENCIÓN A LA SALUD Y MEDICAMENTOS GRATUITOS PARA LA POBLACION SIN SEG. SOCIAL LABORAL (U013)	2020	12.44
EQUIPAMIENTO DEL CENTRO DE SALUD DE LA LOCALIDAD DE VICENTE CAMALOTE	INSABI/1837/33994/2020	BEBGZ1020	PROGRAMA DE ATENCIÓN A LA SALUD Y MEDICAMENTOS GRATUITOS PARA LA POBLACION SIN SEG. SOCIAL LABORAL (U013)	2020	1,816.07
EQUIPAMIENTO DEL CENTRO DE SALUD DE LA LOCALIDAD DE NUEVA ESPERANZA	INSABI/1837/33995/2020	BEBGZ1020	PROGRAMA DE ATENCIÓN A LA SALUD Y MEDICAMENTOS GRATUITOS PARA LA POBLACION SIN SEG. SOCIAL LABORAL (U013)	2020	23.68

EQUIPAMIENTO DEL CENTRO DE SALUD DE LA LOCALIDAD DE SAN AGUSTÍN ATENANGO	INSABI/1837/34002/2020	BEBGZ1020	PROGRAMA DE ATENCIÓN A LA SALUD Y MEDICAMENTOS GRATUITOS PARA LA POBLACION SIN SEG. SOCIAL LABORAL (U013)	2020	749.04
EQUIPAMIENTO DEL CENTRO DE SALUD DE LA LOCALIDAD DE SAN BLAS ATEMPA	INSABI/1837/34003/2020	BEBGZ1020	PROGRAMA DE ATENCIÓN A LA SALUD Y MEDICAMENTOS GRATUITOS PARA LA POBLACION SIN SEG. SOCIAL LABORAL (U013)	2020	40.28
EQUIPAMIENTO DEL CENTRO DE SALUD DE LA LOCALIDAD DE SAN BLAS ATEMPA	INSABI/1837/34003/2020	BEBGZ1020	PROGRAMA DE ATENCIÓN A LA SALUD Y MEDICAMENTOS GRATUITOS PARA LA POBLACION SIN SEG. SOCIAL LABORAL (U013)	2020	22.25
EQUIPAMIENTO DEL CENTRO DE SALUD DE LA LOCALIDAD DE SAN BLAS ATEMPA	INSABI/1837/34003/2020	BEBGZ1020	PROGRAMA DE ATENCIÓN A LA SALUD Y MEDICAMENTOS GRATUITOS PARA LA POBLACION SIN SEG. SOCIAL LABORAL (U013)	2020	1,809.59
EQUIPAMIENTO DEL CENTRO DE SALUD DE LA LOCALIDAD DE GUADALUPE VICTORIA	INSABI/1837/34004/2020	BEBGZ1020	PROGRAMA DE ATENCIÓN A LA SALUD Y MEDICAMENTOS GRATUITOS PARA LA POBLACION SIN SEG. SOCIAL LABORAL (U013)	2020	40.28
EQUIPAMIENTO DEL CENTRO DE SALUD DE LA LOCALIDAD DE GUADALUPE VICTORIA	INSABI/1837/34004/2020	BEBGZ1020	PROGRAMA DE ATENCIÓN A LA SALUD Y MEDICAMENTOS GRATUITOS PARA LA POBLACION SIN SEG. SOCIAL LABORAL (U013)	2020	19.21
EQUIPAMIENTO DEL CENTRO DE SALUD DE LA LOCALIDAD DE GUADALUPE VICTORIA	INSABI/1837/34004/2020	BEBGZ1020	PROGRAMA DE ATENCIÓN A LA SALUD Y MEDICAMENTOS GRATUITOS PARA LA POBLACION SIN SEG. SOCIAL LABORAL (U013)	2020	749.91
EQUIPAMIENTO DEL CENTRO DE SALUD DE LA LOCALIDAD DE SAN FELIPE JALAPA DE DÍAZ	INSABI/1837/34005/2020	BEBGZ1020	PROGRAMA DE ATENCIÓN A LA SALUD Y MEDICAMENTOS GRATUITOS PARA LA POBLACION SIN SEG. SOCIAL LABORAL (U013)	2020	51.88
EQUIPAMIENTO DEL CENTRO DE SALUD DE LA LOCALIDAD DE SAN FELIPE JALAPA DE DÍAZ	INSABI/1837/34005/2020	BEBGZ1020	PROGRAMA DE ATENCIÓN A LA SALUD Y MEDICAMENTOS GRATUITOS PARA LA POBLACION SIN SEG. SOCIAL LABORAL (U013)	2020	15.00
EQUIPAMIENTO DEL CENTRO DE SALUD DE LA LOCALIDAD DE SAN FELIPE JALAPA DE DÍAZ	INSABI/1837/34005/2020	BEBGZ1020	PROGRAMA DE ATENCIÓN A LA SALUD Y MEDICAMENTOS GRATUITOS PARA LA POBLACION SIN SEG. SOCIAL LABORAL (U013)	2020	1,814.75
EQUIPAMIENTO DEL CENTRO DE SALUD DE LA LOCALIDAD DE SANTO TOMÁS	INSABI/1837/34006/2020	BEBGZ1020	PROGRAMA DE ATENCIÓN A LA SALUD Y MEDICAMENTOS GRATUITOS PARA LA POBLACION SIN SEG. SOCIAL LABORAL (U013)	2020	51.88
EQUIPAMIENTO DEL CENTRO DE SALUD DE LA LOCALIDAD DE SANTO TOMÁS	INSABI/1837/34006/2020	BEBGZ1020	PROGRAMA DE ATENCIÓN A LA SALUD Y MEDICAMENTOS GRATUITOS PARA LA POBLACION SIN SEG. SOCIAL LABORAL (U013)	2020	12.44
EQUIPAMIENTO DEL CENTRO DE SALUD DE LA LOCALIDAD DE SANTO TOMÁS	INSABI/1837/34006/2020	BEBGZ1020	PROGRAMA DE ATENCIÓN A LA SALUD Y MEDICAMENTOS GRATUITOS PARA LA POBLACION SIN SEG. SOCIAL LABORAL (U013)	2020	754.01
EQUIPAMIENTO DEL CENTRO DE SALUD DE LA LOCALIDAD DE SAN ANTONIO ANALCO	INSABI/1837/34007/2020	BEBGZ1020	PROGRAMA DE ATENCIÓN A LA SALUD Y MEDICAMENTOS GRATUITOS PARA LA POBLACION SIN SEG. SOCIAL LABORAL (U013)	2020	51.88
EQUIPAMIENTO DEL CENTRO DE SALUD DE LA LOCALIDAD DE SAN ANTONIO ANALCO	INSABI/1837/34007/2020	BEBGZ1020	PROGRAMA DE ATENCIÓN A LA SALUD Y MEDICAMENTOS GRATUITOS PARA LA POBLACION SIN SEG. SOCIAL LABORAL (U013)	2020	14.76
EQUIPAMIENTO DEL CENTRO DE SALUD DE LA LOCALIDAD DE SAN ANTONIO ANALCO	INSABI/1837/34007/2020	BEBGZ1020	PROGRAMA DE ATENCIÓN A LA SALUD Y MEDICAMENTOS GRATUITOS PARA LA POBLACION SIN SEG. SOCIAL LABORAL (U013)	2020	754.01
EQUIPAMIENTO DEL CENTRO DE SALUD CON SERVICIOS AMPLIADOS (CESSA) DE LA LOCALIDAD DE SAN FRANCISCO IXHUATÁN	INSABI/1837/34008/2020	BEBGZ1020	PROGRAMA DE ATENCIÓN A LA SALUD Y MEDICAMENTOS GRATUITOS PARA LA POBLACION SIN SEG. SOCIAL LABORAL (U013)	2020	49.48
EQUIPAMIENTO DEL CENTRO DE SALUD CON SERVICIOS AMPLIADOS (CESSA) DE LA LOCALIDAD DE SAN FRANCISCO IXHUATÁN	INSABI/1837/34008/2020	BEBGZ1020	PROGRAMA DE ATENCIÓN A LA SALUD Y MEDICAMENTOS GRATUITOS PARA LA POBLACION SIN SEG. SOCIAL LABORAL (U013)	2020	18.26
EQUIPAMIENTO DEL CENTRO DE SALUD CON SERVICIOS AMPLIADOS (CESSA) DE LA LOCALIDAD DE SAN FRANCISCO IXHUATÁN	INSABI/1837/34008/2020	BEBGZ1020	PROGRAMA DE ATENCIÓN A LA SALUD Y MEDICAMENTOS GRATUITOS PARA LA POBLACION SIN SEG. SOCIAL LABORAL (U013)	2020	1,506.88
EQUIPAMIENTO DEL CENTRO DE SALUD DE LA LOCALIDAD DE SAN JERÓNIMO COATLÁN	INSABI/1837/34009/2020	BEBGZ1020	PROGRAMA DE ATENCIÓN A LA SALUD Y MEDICAMENTOS GRATUITOS PARA LA POBLACION SIN SEG. SOCIAL LABORAL (U013)	2020	31.60
EQUIPAMIENTO DEL CENTRO DE SALUD DE LA LOCALIDAD DE SAN JERÓNIMO COATLÁN	INSABI/1837/34009/2020	BEBGZ1020	PROGRAMA DE ATENCIÓN A LA SALUD Y MEDICAMENTOS GRATUITOS PARA LA POBLACION SIN SEG. SOCIAL LABORAL (U013)	2020	13.89
EQUIPAMIENTO DEL CENTRO DE SALUD DE LA LOCALIDAD DE SAN JERÓNIMO COATLÁN	INSABI/1837/34009/2020	BEBGZ1020	PROGRAMA DE ATENCIÓN A LA SALUD Y MEDICAMENTOS GRATUITOS PARA LA POBLACION SIN SEG. SOCIAL LABORAL (U013)	2020	1,827.85

EQUIPAMIENTO DEL CENTRO DE SALUD DE LA LOCALIDAD DE SANTA MARÍA ROALÓ	INSABI/1837/34076/2020	BEBGZ1020	PROGRAMA DE ATENCION A LA SALUD Y MEDICAMENTOS GRATUITOS PARA LA POBLACION SIN SEG. SOCIAL LABORAL (U013)	2020	25.80
EQUIPAMIENTO DEL CENTRO DE SALUD DE LA LOCALIDAD DE SANTA MARÍA ROALÓ	INSABI/1837/34076/2020	BEBGZ1020	PROGRAMA DE ATENCION A LA SALUD Y MEDICAMENTOS GRATUITOS PARA LA POBLACION SIN SEG. SOCIAL LABORAL (U013)	2020	15.85
EQUIPAMIENTO DEL CENTRO DE SALUD DE LA LOCALIDAD DE SANTA MARÍA ROALÓ	INSABI/1837/34076/2020	BEBGZ1020	PROGRAMA DE ATENCION A LA SALUD Y MEDICAMENTOS GRATUITOS PARA LA POBLACION SIN SEG. SOCIAL LABORAL (U013)	2020	754.88
EQUIPAMIENTO DEL CENTRO DE SALUD DE LA LOCALIDAD DE EL FAISÁN	INSABI/1837/34077/2020	BEBGZ1020	PROGRAMA DE ATENCION A LA SALUD Y MEDICAMENTOS GRATUITOS PARA LA POBLACION SIN SEG. SOCIAL LABORAL (U013)	2020	42.40
EQUIPAMIENTO DEL CENTRO DE SALUD DE LA LOCALIDAD DE EL FAISÁN	INSABI/1837/34077/2020	BEBGZ1020	PROGRAMA DE ATENCION A LA SALUD Y MEDICAMENTOS GRATUITOS PARA LA POBLACION SIN SEG. SOCIAL LABORAL (U013)	2020	23.67
EQUIPAMIENTO DEL CENTRO DE SALUD DE LA LOCALIDAD DE EL FAISÁN	INSABI/1837/34077/2020	BEBGZ1020	PROGRAMA DE ATENCION A LA SALUD Y MEDICAMENTOS GRATUITOS PARA LA POBLACION SIN SEG. SOCIAL LABORAL (U013)	2020	749.91
EQUIPAMIENTO DEL CENTRO DE SALUD DE LA LOCALIDAD DE LA LUZ	INSABI/1837/34078/2020	BEBGZ1020	PROGRAMA DE ATENCION A LA SALUD Y MEDICAMENTOS GRATUITOS PARA LA POBLACION SIN SEG. SOCIAL LABORAL (U013)	2020	42.40
EQUIPAMIENTO DEL CENTRO DE SALUD DE LA LOCALIDAD DE LA LUZ	INSABI/1837/34078/2020	BEBGZ1020	PROGRAMA DE ATENCION A LA SALUD Y MEDICAMENTOS GRATUITOS PARA LA POBLACION SIN SEG. SOCIAL LABORAL (U013)	2020	23.19
EQUIPAMIENTO DEL CENTRO DE SALUD DE LA LOCALIDAD DE LA LUZ	INSABI/1837/34078/2020	BEBGZ1020	PROGRAMA DE ATENCION A LA SALUD Y MEDICAMENTOS GRATUITOS PARA LA POBLACION SIN SEG. SOCIAL LABORAL (U013)	2020	1,249.98
EQUIPAMIENTO DEL CENTRO DE SALUD DE LA LOCALIDAD DE SANTA MARÍA ACATEPEC	INSABI/1837/34079/2020	BEBGZ1020	PROGRAMA DE ATENCION A LA SALUD Y MEDICAMENTOS GRATUITOS PARA LA POBLACION SIN SEG. SOCIAL LABORAL (U013)	2020	42.40
EQUIPAMIENTO DEL CENTRO DE SALUD DE LA LOCALIDAD DE SANTA MARÍA ACATEPEC	INSABI/1837/34079/2020	BEBGZ1020	PROGRAMA DE ATENCION A LA SALUD Y MEDICAMENTOS GRATUITOS PARA LA POBLACION SIN SEG. SOCIAL LABORAL (U013)	2020	23.19
EQUIPAMIENTO DEL CENTRO DE SALUD DE LA LOCALIDAD DE SANTA MARÍA ACATEPEC	INSABI/1837/34079/2020	BEBGZ1020	PROGRAMA DE ATENCION A LA SALUD Y MEDICAMENTOS GRATUITOS PARA LA POBLACION SIN SEG. SOCIAL LABORAL (U013)	2020	250.47
EQUIPAMIENTO DEL CENTRO DE SALUD CON SERVICIOS AMPLIADOS (CESSA) DE LA LOCALIDAD DE VILLA DE TUTUTEPEC DE MELCHOR OCAMPO	INSABI/1837/34080/2020	BEBGZ1020	PROGRAMA DE ATENCION A LA SALUD Y MEDICAMENTOS GRATUITOS PARA LA POBLACION SIN SEG. SOCIAL LABORAL (U013)	2020	102.00
EQUIPAMIENTO DEL CENTRO DE SALUD CON SERVICIOS AMPLIADOS (CESSA) DE LA LOCALIDAD DE VILLA DE TUTUTEPEC DE MELCHOR OCAMPO	INSABI/1837/34080/2020	BEBGZ1020	PROGRAMA DE ATENCION A LA SALUD Y MEDICAMENTOS GRATUITOS PARA LA POBLACION SIN SEG. SOCIAL LABORAL (U013)	2020	66.30
EQUIPAMIENTO DEL CENTRO DE SALUD CON SERVICIOS AMPLIADOS (CESSA) DE LA LOCALIDAD DE VILLA DE TUTUTEPEC DE MELCHOR OCAMPO	INSABI/1837/34080/2020	BEBGZ1020	PROGRAMA DE ATENCION A LA SALUD Y MEDICAMENTOS GRATUITOS PARA LA POBLACION SIN SEG. SOCIAL LABORAL (U013)	2020	2,063.50
EQUIPAMIENTO DEL CENTRO DE SALUD DE LA LOCALIDAD DE SAN SEBASTIÁN DE LAS GRUTAS	INSABI/1837/34081/2020	BEBGZ1020	PROGRAMA DE ATENCION A LA SALUD Y MEDICAMENTOS GRATUITOS PARA LA POBLACION SIN SEG. SOCIAL LABORAL (U013)	2020	31.60
EQUIPAMIENTO DEL CENTRO DE SALUD DE LA LOCALIDAD DE SAN SEBASTIÁN DE LAS GRUTAS	INSABI/1837/34081/2020	BEBGZ1020	PROGRAMA DE ATENCION A LA SALUD Y MEDICAMENTOS GRATUITOS PARA LA POBLACION SIN SEG. SOCIAL LABORAL (U013)	2020	16.56
EQUIPAMIENTO DEL CENTRO DE SALUD DE LA LOCALIDAD DE SAN SEBASTIÁN DE LAS GRUTAS	INSABI/1837/34081/2020	BEBGZ1020	PROGRAMA DE ATENCION A LA SALUD Y MEDICAMENTOS GRATUITOS PARA LA POBLACION SIN SEG. SOCIAL LABORAL (U013)	2020	754.88
EQUIPAMIENTO DEL HOSPITAL GENERAL DE LA LOCALIDAD DE SAN JUAN BAUTISTA TUXTEPEC	INSABI/1836/33984/2020	BECDH0120	INSABI PRESTACION GRATUITA DE SERVICIOS DE SALUD, MEDICAMENTOS Y DEMAS INSUMOS ASOCIADOS	2020	21,311,045.79
EQUIPAMIENTO DEL HOSPITAL GENERAL ENF. MARÍA DEL PILAR SÁNCHEZ VILLAVICENCIO DE LA LOCALIDAD DE HEROICA CIUDAD DE HUAJUAPAN DE LEÓN	INSABI/1836/33985/2020	BECDH0120	INSABI PRESTACION GRATUITA DE SERVICIOS DE SALUD, MEDICAMENTOS Y DEMAS INSUMOS ASOCIADOS	2020	18,147,725.79
EQUIPAMIENTO DEL HOSPITAL GENERAL DE LA LOCALIDAD DE SALINA CRUZ	INSABI/1836/33986/2020	BECDH0120	INSABI PRESTACION GRATUITA DE SERVICIOS DE SALUD, MEDICAMENTOS Y DEMAS INSUMOS ASOCIADOS	2020	7,570,497.79
EQUIPAMIENTO DEL HOSPITAL GENERAL DE LA LOCALIDAD DE CIUDAD IXTEPEC	INSABI/1836/33987/2020	BECDH0120	INSABI PRESTACION GRATUITA DE SERVICIOS DE SALUD, MEDICAMENTOS Y DEMAS INSUMOS ASOCIADOS	2020	8,118,257.68

EQUIPAMIENTO DEL HOSPITAL GENERAL DR. AURELIO VALDIVIESO DE LA LOCALIDAD DE OAXACA DE JUÁREZ	INSABI/1836/33988/2020	BECDH0120	INSABI PRESTACION GRATUITA DE SERVICIOS DE SALUD, MEDICAMENTOS Y DEMAS INSUMOS ASOCIADOS	2020	23,244,370.00
EQUIPAMIENTO DEL HOSPITAL ESPECIALIZADO DE 30 CAMAS DE LA LOCALIDAD DE HEROICA CIUDAD DE JUCHITÁN DE ZARAGOZA	INSABI/1836/33989/2020	BECDH0120	INSABI PRESTACION GRATUITA DE SERVICIOS DE SALUD, MEDICAMENTOS Y DEMAS INSUMOS ASOCIADOS	2020	23,098,141.79
EQUIPAMIENTO DEL HOSPITAL GENERAL DE LA LOCALIDAD DE MALPICA	INSABI/1836/33990/2020	BECDH0120	INSABI PRESTACION GRATUITA DE SERVICIOS DE SALUD, MEDICAMENTOS Y DEMAS INSUMOS ASOCIADOS	2020	12,182,958.00
EQUIPAMIENTO DEL HOSPITAL ESPECIALIZADO DE LA NIÑEZ OAXAQUEÑA DE LA LOCALIDAD DE SAN BARTOLO COYOTEPEC	INSABI/1836/33991/2020	BECDH0120	INSABI PRESTACION GRATUITA DE SERVICIOS DE SALUD, MEDICAMENTOS Y DEMAS INSUMOS ASOCIADOS	2020	1,065,808.00
EQUIPAMIENTO DEL HOSPITAL COMUNITARIO DE LA LOCALIDAD DE RÍO GRANDE O PIEDRA PARADA	INSABI/1836/33992/2020	BECDH0120	INSABI PRESTACION GRATUITA DE SERVICIOS DE SALUD, MEDICAMENTOS Y DEMAS INSUMOS ASOCIADOS	2020	2,805,808.00
EQUIPAMIENTO DEL CENTRO DE SALUD DE LA LOCALIDAD DE ACATLÁN DE PÉREZ FIGUEROA	INSABI/1288/212597/2021	BEBGZ1921	FORTALECIMIENTO DEL SISTEMA PUBLICO DE SALUD DEL EDO DE OAX EN BENEFICIO DE LAS PERSONAS SIN SEGURIDAD SOCIAL	2021	230,000.00
EQUIPAMIENTO DEL CENTRO DE SALUD DE LA LOCALIDAD DE COSOLAPA	INSABI/1289/212598/2021	BEBGZ1921	FORTALECIMIENTO DEL SISTEMA PUBLICO DE SALUD DEL EDO DE OAX EN BENEFICIO DE LAS PERSONAS SIN SEGURIDAD SOCIAL	2021	230,000.00
EQUIPAMIENTO DEL CENTRO DE SALUD DE LA LOCALIDAD DE HEROICA CIUDAD DE EJUTLA DE CRESPO	INSABI/1290/212599/2021	BEBGZ1921	FORTALECIMIENTO DEL SISTEMA PUBLICO DE SALUD DEL EDO DE OAX EN BENEFICIO DE LAS PERSONAS SIN SEGURIDAD SOCIAL	2021	230,000.00
EQUIPAMIENTO DEL CENTRO DE SALUD DE LA LOCALIDAD DE HEROICA CIUDAD DE HUAJUAPAN DE LEÓN	INSABI/1291/212600/2021	BEBGZ1921	FORTALECIMIENTO DEL SISTEMA PUBLICO DE SALUD DEL EDO DE OAX EN BENEFICIO DE LAS PERSONAS SIN SEGURIDAD SOCIAL	2021	230,000.00
EQUIPAMIENTO DEL CENTRO DE SALUD DE LA LOCALIDAD DE MAGDALENA TEITIPAC	INSABI/1292/212601/2021	BEBGZ1921	FORTALECIMIENTO DEL SISTEMA PUBLICO DE SALUD DEL EDO DE OAX EN BENEFICIO DE LAS PERSONAS SIN SEGURIDAD SOCIAL	2021	230,000.00
EQUIPAMIENTO DEL CENTRO DE SALUD DE LA LOCALIDAD DE MARISCALA DE JUÁREZ	INSABI/1293/212602/2021	BEBGZ1921	FORTALECIMIENTO DEL SISTEMA PUBLICO DE SALUD DEL EDO DE OAX EN BENEFICIO DE LAS PERSONAS SIN SEGURIDAD SOCIAL	2021	230,000.00
EQUIPAMIENTO DEL CENTRO DE SALUD DE LA LOCALIDAD DE MAZATLÁN VILLA DE FLORES	INSABI/1294/212603/2021	BEBGZ1921	FORTALECIMIENTO DEL SISTEMA PUBLICO DE SALUD DEL EDO DE OAX EN BENEFICIO DE LAS PERSONAS SIN SEGURIDAD SOCIAL	2021	230,000.00
EQUIPAMIENTO DEL CENTRO DE SALUD DE LA LOCALIDAD DE EL CAMARÓN	INSABI/1295/212604/2021	BEBGZ1921	FORTALECIMIENTO DEL SISTEMA PUBLICO DE SALUD DEL EDO DE OAX EN BENEFICIO DE LAS PERSONAS SIN SEGURIDAD SOCIAL	2021	230,000.00
EQUIPAMIENTO DEL CENTRO DE SALUD DE LA LOCALIDAD DE OAXACA DE JUÁREZ (LA JOYA, SAN MARTÍN MEXICAPAN)	INSABI/1296/212605/2021	BEBGZ1921	FORTALECIMIENTO DEL SISTEMA PUBLICO DE SALUD DEL EDO DE OAX EN BENEFICIO DE LAS PERSONAS SIN SEGURIDAD SOCIAL	2021	230,000.00
EQUIPAMIENTO DEL CENTRO DE SALUD DE LA LOCALIDAD DE OAXACA DE JUÁREZ (COL. VOLCANES)	INSABI/1297/212606/2021	BEBGZ1921	FORTALECIMIENTO DEL SISTEMA PUBLICO DE SALUD DEL EDO DE OAX EN BENEFICIO DE LAS PERSONAS SIN SEGURIDAD SOCIAL	2021	230,000.00
EQUIPAMIENTO DEL CENTRO DE SALUD DE LA LOCALIDAD DE OCOTLÁN DE MORELOS	INSABI/1298/212607/2021	BEBGZ1921	FORTALECIMIENTO DEL SISTEMA PUBLICO DE SALUD DEL EDO DE OAX EN BENEFICIO DE LAS PERSONAS SIN SEGURIDAD SOCIAL	2021	230,000.00
EQUIPAMIENTO DEL CENTRO DE SALUD DE LA LOCALIDAD DE PLUMA HIDALGO	INSABI/1299/212608/2021	BEBGZ1921	FORTALECIMIENTO DEL SISTEMA PUBLICO DE SALUD DEL EDO DE OAX EN BENEFICIO DE LAS PERSONAS SIN SEGURIDAD SOCIAL	2021	230,000.00
EQUIPAMIENTO DEL CENTRO DE SALUD DE LA LOCALIDAD DE OAXACA DE JUÁREZ (SAN JUAN CHAPULTEPEC)	INSABI/1300/212609/2021	BEBGZ1921	FORTALECIMIENTO DEL SISTEMA PUBLICO DE SALUD DEL EDO DE OAX EN BENEFICIO DE LAS PERSONAS SIN SEGURIDAD SOCIAL	2021	230,000.00
EQUIPAMIENTO DEL CENTRO DE SALUD DE LA LOCALIDAD DE SAN AGUSTÍN DE LAS JUNTAS	INSABI/1301/212610/2021	BEBGZ1921	FORTALECIMIENTO DEL SISTEMA PUBLICO DE SALUD DEL EDO DE OAX EN BENEFICIO DE LAS PERSONAS SIN SEGURIDAD SOCIAL	2021	230,000.00
EQUIPAMIENTO DEL CENTRO DE SALUD DE LA LOCALIDAD DE SAN AGUSTÍN LOXICHA	INSABI/1302/212611/2021	BEBGZ1921	FORTALECIMIENTO DEL SISTEMA PUBLICO DE SALUD DEL EDO DE OAX EN BENEFICIO DE LAS PERSONAS SIN SEGURIDAD SOCIAL	2021	230,000.00
EQUIPAMIENTO DEL CENTRO DE SALUD DE LA LOCALIDAD DE SANTA GERTRUDIS	INSABI/1333/212642/2021	BEBGZ1921	FORTALECIMIENTO DEL SISTEMA PUBLICO DE SALUD DEL EDO DE OAX EN BENEFICIO DE LAS PERSONAS SIN SEGURIDAD SOCIAL	2021	230,000.00
EQUIPAMIENTO DEL CENTRO DE SALUD DE LA LOCALIDAD DE SAN ANDRÉS HUAXPALTEPEC	INSABI/1303/212612/2021	BEBGZ1921	FORTALECIMIENTO DEL SISTEMA PUBLICO DE SALUD DEL EDO DE OAX EN BENEFICIO DE LAS PERSONAS SIN SEGURIDAD SOCIAL	2021	230,000.00

EQUIPAMIENTO DEL CENTRO DE SALUD DE LA LOCALIDAD DE SAN ANTONINO CASTILLO VELASCO	INSABI/1304/212613/2021	BEBGZ1921	FORTALECIMIENTO DEL SISTEMA PUBLICO DE SALUD DEL EDO DE OAX EN BENEFICIO DE LAS PERSONAS SIN SEGURIDAD SOCIAL	2021	230,000.00
EQUIPAMIENTO DEL CENTRO DE SALUD DE LA LOCALIDAD DE SAN ANTONIO DE LA CAL	INSABI/1305/212614/2021	BEBGZ1921	FORTALECIMIENTO DEL SISTEMA PUBLICO DE SALUD DEL EDO DE OAX EN BENEFICIO DE LAS PERSONAS SIN SEGURIDAD SOCIAL	2021	230,000.00
EQUIPAMIENTO DEL CENTRO DE SALUD DE LA LOCALIDAD DE REYES MANTECÓN	INSABI/1306/212615/2021	BEBGZ1921	FORTALECIMIENTO DEL SISTEMA PUBLICO DE SALUD DEL EDO DE OAX EN BENEFICIO DE LAS PERSONAS SIN SEGURIDAD SOCIAL	2021	230,000.00
EQUIPAMIENTO DEL CENTRO DE SALUD DE LA LOCALIDAD DE SAN FELIPE JALAPA DE DÍAZ	INSABI/1307/212616/2021	BEBGZ1921	FORTALECIMIENTO DEL SISTEMA PUBLICO DE SALUD DEL EDO DE OAX EN BENEFICIO DE LAS PERSONAS SIN SEGURIDAD SOCIAL	2021	230,000.00
EQUIPAMIENTO DEL CENTRO DE SALUD DE LA LOCALIDAD DE SAN FELIPE TEJALÁPAM	INSABI/1308/212617/2021	BEBGZ1921	FORTALECIMIENTO DEL SISTEMA PUBLICO DE SALUD DEL EDO DE OAX EN BENEFICIO DE LAS PERSONAS SIN SEGURIDAD SOCIAL	2021	230,000.00
EQUIPAMIENTO DEL CENTRO DE SALUD DE LA LOCALIDAD DE SAN FELIPE USILA	INSABI/1309/212618/2021	BEBGZ1921	FORTALECIMIENTO DEL SISTEMA PUBLICO DE SALUD DEL EDO DE OAX EN BENEFICIO DE LAS PERSONAS SIN SEGURIDAD SOCIAL	2021	230,000.00
EQUIPAMIENTO DEL CENTRO DE SALUD DE LA LOCALIDAD DE SAN FRANCISCO LACHIGOLÓ	INSABI/1310/212619/2021	BEBGZ1921	FORTALECIMIENTO DEL SISTEMA PUBLICO DE SALUD DEL EDO DE OAX EN BENEFICIO DE LAS PERSONAS SIN SEGURIDAD SOCIAL	2021	230,000.00
EQUIPAMIENTO DEL CENTRO DE SALUD DE LA LOCALIDAD DE SAN GABRIEL MIXTEPEC	INSABI/1311/212620/2021	BEBGZ1921	FORTALECIMIENTO DEL SISTEMA PUBLICO DE SALUD DEL EDO DE OAX EN BENEFICIO DE LAS PERSONAS SIN SEGURIDAD SOCIAL	2021	230,000.00
EQUIPAMIENTO DEL CENTRO DE SALUD DE LA LOCALIDAD DE SAN JUAN ATEPEC	INSABI/1312/212621/2021	BEBGZ1921	FORTALECIMIENTO DEL SISTEMA PUBLICO DE SALUD DEL EDO DE OAX EN BENEFICIO DE LAS PERSONAS SIN SEGURIDAD SOCIAL	2021	230,000.00
EQUIPAMIENTO DEL CENTRO DE SALUD DE LA LOCALIDAD DE SAN JUAN BAUTISTA CUICATLÁN	INSABI/1313/212622/2021	BEBGZ1921	FORTALECIMIENTO DEL SISTEMA PUBLICO DE SALUD DEL EDO DE OAX EN BENEFICIO DE LAS PERSONAS SIN SEGURIDAD SOCIAL	2021	230,000.00
EQUIPAMIENTO DEL CENTRO DE SALUD DE LA LOCALIDAD DE EL CEDRAL	INSABI/1314/212623/2021	BEBGZ1921	FORTALECIMIENTO DEL SISTEMA PUBLICO DE SALUD DEL EDO DE OAX EN BENEFICIO DE LAS PERSONAS SIN SEGURIDAD SOCIAL	2021	230,000.00
EQUIPAMIENTO DEL CENTRO DE SALUD DE LA LOCALIDAD DE PAPALOAPAN	INSABI/1315/212624/2021	BEBGZ1921	FORTALECIMIENTO DEL SISTEMA PUBLICO DE SALUD DEL EDO DE OAX EN BENEFICIO DE LAS PERSONAS SIN SEGURIDAD SOCIAL	2021	230,000.00
EQUIPAMIENTO DEL CENTRO DE SALUD DE LA LOCALIDAD DE SAN BARTOLO	INSABI/1316/212625/2021	BEBGZ1921	FORTALECIMIENTO DEL SISTEMA PUBLICO DE SALUD DEL EDO DE OAX EN BENEFICIO DE LAS PERSONAS SIN SEGURIDAD SOCIAL	2021	230,000.00
EQUIPAMIENTO DEL CENTRO DE SALUD DE LA LOCALIDAD DE BENEMÉRITO JUÁREZ	INSABI/1317/212626/2021	BEBGZ1921	FORTALECIMIENTO DEL SISTEMA PUBLICO DE SALUD DEL EDO DE OAX EN BENEFICIO DE LAS PERSONAS SIN SEGURIDAD SOCIAL	2021	230,000.00
EQUIPAMIENTO DEL CENTRO DE SALUD DE LA LOCALIDAD DE SAN JUAN CACAHUATEPEC	INSABI/1318/212627/2021	BEBGZ1921	FORTALECIMIENTO DEL SISTEMA PUBLICO DE SALUD DEL EDO DE OAX EN BENEFICIO DE LAS PERSONAS SIN SEGURIDAD SOCIAL	2021	230,000.00
EQUIPAMIENTO DEL CENTRO DE SALUD DE LA LOCALIDAD DE SAN JUAN COLORADO	INSABI/1319/212628/2021	BEBGZ1921	FORTALECIMIENTO DEL SISTEMA PUBLICO DE SALUD DEL EDO DE OAX EN BENEFICIO DE LAS PERSONAS SIN SEGURIDAD SOCIAL	2021	230,000.00
EQUIPAMIENTO DEL CENTRO DE SALUD DE LA LOCALIDAD DE SAN JUAN TEITIPAC	INSABI/1320/212629/2021	BEBGZ1921	FORTALECIMIENTO DEL SISTEMA PUBLICO DE SALUD DEL EDO DE OAX EN BENEFICIO DE LAS PERSONAS SIN SEGURIDAD SOCIAL	2021	230,000.00
EQUIPAMIENTO DEL CENTRO DE SALUD DE LA LOCALIDAD DE SAN LORENZO CACAOATEPEC	INSABI/1321/212630/2021	BEBGZ1921	FORTALECIMIENTO DEL SISTEMA PUBLICO DE SALUD DEL EDO DE OAX EN BENEFICIO DE LAS PERSONAS SIN SEGURIDAD SOCIAL	2021	230,000.00
EQUIPAMIENTO DEL CENTRO DE SALUD DE LA LOCALIDAD DE SAN MATEO DEL MAR	INSABI/1322/212631/2021	BEBGZ1921	FORTALECIMIENTO DEL SISTEMA PUBLICO DE SALUD DEL EDO DE OAX EN BENEFICIO DE LAS PERSONAS SIN SEGURIDAD SOCIAL	2021	230,000.00
EQUIPAMIENTO DEL CENTRO DE SALUD DE LA LOCALIDAD DE VILLA TALEA DE CASTRO	INSABI/1323/212632/2021	BEBGZ1921	FORTALECIMIENTO DEL SISTEMA PUBLICO DE SALUD DEL EDO DE OAX EN BENEFICIO DE LAS PERSONAS SIN SEGURIDAD SOCIAL	2021	230,000.00
EQUIPAMIENTO DEL CENTRO DE SALUD DE LA LOCALIDAD DE SAN PABLO VILLA DE MITLA	INSABI/1324/212633/2021	BEBGZ1921	FORTALECIMIENTO DEL SISTEMA PUBLICO DE SALUD DEL EDO DE OAX EN BENEFICIO DE LAS PERSONAS SIN SEGURIDAD SOCIAL	2021	230,000.00
EQUIPAMIENTO DEL CENTRO DE SALUD DE LA LOCALIDAD DE SAN PEDRO IXCATLÁN	INSABI/1325/212634/2021	BEBGZ1921	FORTALECIMIENTO DEL SISTEMA PUBLICO DE SALUD DEL EDO DE OAX EN BENEFICIO DE LAS PERSONAS SIN SEGURIDAD SOCIAL	2021	230,000.00

EQUIPAMIENTO DEL CENTRO DE SALUD DE LA LOCALIDAD DE BAJOS DE CHILA	INSABI/1326/212635/2021	BEBGZ1921	FORTALECIMIENTO DEL SISTEMA PUBLICO DE SALUD DEL EDO DE OAX EN BENEFICIO DE LAS PERSONAS SIN SEGURIDAD SOCIAL	2021	230,000.00
EQUIPAMIENTO DEL CENTRO DE SALUD DE LA LOCALIDAD DE PUERTO ÁNGEL	INSABI/1327/212636/2021	BEBGZ1921	FORTALECIMIENTO DEL SISTEMA PUBLICO DE SALUD DEL EDO DE OAX EN BENEFICIO DE LAS PERSONAS SIN SEGURIDAD SOCIAL	2021	230,000.00
EQUIPAMIENTO DEL CENTRO DE SALUD DE LA LOCALIDAD DE LA SOLEDAD SALINAS	INSABI/1328/212637/2021	BEBGZ1921	FORTALECIMIENTO DEL SISTEMA PUBLICO DE SALUD DEL EDO DE OAX EN BENEFICIO DE LAS PERSONAS SIN SEGURIDAD SOCIAL	2021	230,000.00
EQUIPAMIENTO DEL CENTRO DE SALUD DE LA LOCALIDAD DE RÍO GRANDE O PIEDRA PARADA	INSABI/1329/212638/2021	BEBGZ1921	FORTALECIMIENTO DEL SISTEMA PUBLICO DE SALUD DEL EDO DE OAX EN BENEFICIO DE LAS PERSONAS SIN SEGURIDAD SOCIAL	2021	230,000.00
EQUIPAMIENTO DEL CENTRO DE SALUD DE LA LOCALIDAD DE SANTA CATARINA LOXICHA	INSABI/1330/212639/2021	BEBGZ1921	FORTALECIMIENTO DEL SISTEMA PUBLICO DE SALUD DEL EDO DE OAX EN BENEFICIO DE LAS PERSONAS SIN SEGURIDAD SOCIAL	2021	230,000.00
EQUIPAMIENTO DEL CENTRO DE SALUD DE LA LOCALIDAD DE SANTA CRUZ XOXOCOTLÁN	INSABI/1331/212640/2021	BEBGZ1921	FORTALECIMIENTO DEL SISTEMA PUBLICO DE SALUD DEL EDO DE OAX EN BENEFICIO DE LAS PERSONAS SIN SEGURIDAD SOCIAL	2021	230,000.00
EQUIPAMIENTO DEL CENTRO DE SALUD DE LA LOCALIDAD DE ARRAZOLA	INSABI/1332/212641/2021	BEBGZ1921	FORTALECIMIENTO DEL SISTEMA PUBLICO DE SALUD DEL EDO DE OAX EN BENEFICIO DE LAS PERSONAS SIN SEGURIDAD SOCIAL	2021	230,000.00
EQUIPAMIENTO DEL CENTRO DE SALUD DE LA LOCALIDAD DE SANTA LUCÍA OCOTLÁN	INSABI/1334/212643/2021	BEBGZ1921	FORTALECIMIENTO DEL SISTEMA PUBLICO DE SALUD DEL EDO DE OAX EN BENEFICIO DE LAS PERSONAS SIN SEGURIDAD SOCIAL	2021	230,000.00
EQUIPAMIENTO DEL CENTRO DE SALUD DE LA LOCALIDAD DE AYOQUEZCO DE ALDAMA	INSABI/1335/212644/2021	BEBGZ1921	FORTALECIMIENTO DEL SISTEMA PUBLICO DE SALUD DEL EDO DE OAX EN BENEFICIO DE LAS PERSONAS SIN SEGURIDAD SOCIAL	2021	230,000.00
EQUIPAMIENTO DEL CENTRO DE SALUD DE LA LOCALIDAD DE SANTA MARÍA ATZOMPA	INSABI/1336/212645/2021	BEBGZ1921	FORTALECIMIENTO DEL SISTEMA PUBLICO DE SALUD DEL EDO DE OAX EN BENEFICIO DE LAS PERSONAS SIN SEGURIDAD SOCIAL	2021	230,000.00
EQUIPAMIENTO DEL CENTRO DE SALUD DE LA LOCALIDAD DE SANTA MARÍA COLOTEPEC	INSABI/1337/212646/2021	BEBGZ1921	FORTALECIMIENTO DEL SISTEMA PUBLICO DE SALUD DEL EDO DE OAX EN BENEFICIO DE LAS PERSONAS SIN SEGURIDAD SOCIAL	2021	230,000.00
EQUIPAMIENTO DEL CENTRO DE SALUD DE LA LOCALIDAD DE SANTA MARÍA HUAZOLOTITLÁN	INSABI/1338/212647/2021	BEBGZ1921	FORTALECIMIENTO DEL SISTEMA PUBLICO DE SALUD DEL EDO DE OAX EN BENEFICIO DE LAS PERSONAS SIN SEGURIDAD SOCIAL	2021	230,000.00
EQUIPAMIENTO DEL CENTRO DE SALUD DE LA LOCALIDAD DE SANTA MARÍA JALAPA DEL MARQUÉS	INSABI/1339/212648/2021	BEBGZ1921	FORTALECIMIENTO DEL SISTEMA PUBLICO DE SALUD DEL EDO DE OAX EN BENEFICIO DE LAS PERSONAS SIN SEGURIDAD SOCIAL	2021	230,000.00
EQUIPAMIENTO DEL CENTRO DE SALUD DE LA LOCALIDAD DE SANTA MARÍA MIXTEQUILLA	INSABI/1340/212649/2021	BEBGZ1921	FORTALECIMIENTO DEL SISTEMA PUBLICO DE SALUD DEL EDO DE OAX EN BENEFICIO DE LAS PERSONAS SIN SEGURIDAD SOCIAL	2021	230,000.00
EQUIPAMIENTO DEL CENTRO DE SALUD DE LA LOCALIDAD DE EL VENADO	INSABI/1341/212650/2021	BEBGZ1921	FORTALECIMIENTO DEL SISTEMA PUBLICO DE SALUD DEL EDO DE OAX EN BENEFICIO DE LAS PERSONAS SIN SEGURIDAD SOCIAL	2021	230,000.00
EQUIPAMIENTO DEL CENTRO DE SALUD DE LA LOCALIDAD DE SANTA MARÍA ZACATEPEC	INSABI/1342/212651/2021	BEBGZ1921	FORTALECIMIENTO DEL SISTEMA PUBLICO DE SALUD DEL EDO DE OAX EN BENEFICIO DE LAS PERSONAS SIN SEGURIDAD SOCIAL	2021	230,000.00
EQUIPAMIENTO DEL CENTRO DE SALUD DE LA LOCALIDAD DE RÍO CHIQUITO	INSABI/1343/212652/2021	BEBGZ1921	FORTALECIMIENTO DEL SISTEMA PUBLICO DE SALUD DEL EDO DE OAX EN BENEFICIO DE LAS PERSONAS SIN SEGURIDAD SOCIAL	2021	230,000.00
EQUIPAMIENTO DEL CENTRO DE SALUD DE LA LOCALIDAD DE SANTIAGO SUCHILQUITONGO	INSABI/1344/212653/2021	BEBGZ1921	FORTALECIMIENTO DEL SISTEMA PUBLICO DE SALUD DEL EDO DE OAX EN BENEFICIO DE LAS PERSONAS SIN SEGURIDAD SOCIAL	2021	230,000.00
EQUIPAMIENTO DEL CENTRO DE SALUD DE LA LOCALIDAD DE SANTIAGO YAITEPEC	INSABI/1345/212654/2021	BEBGZ1921	FORTALECIMIENTO DEL SISTEMA PUBLICO DE SALUD DEL EDO DE OAX EN BENEFICIO DE LAS PERSONAS SIN SEGURIDAD SOCIAL	2021	230,000.00
EQUIPAMIENTO DEL CENTRO DE SALUD DE LA LOCALIDAD DE SANTIAGO YOLOMÉCATL	INSABI/1346/212655/2021	BEBGZ1921	FORTALECIMIENTO DEL SISTEMA PUBLICO DE SALUD DEL EDO DE OAX EN BENEFICIO DE LAS PERSONAS SIN SEGURIDAD SOCIAL	2021	230,000.00
EQUIPAMIENTO DEL CENTRO DE SALUD DE LA LOCALIDAD DE SANTIAGO ZACATEPEC	INSABI/1347/212656/2021	BEBGZ1921	FORTALECIMIENTO DEL SISTEMA PUBLICO DE SALUD DEL EDO DE OAX EN BENEFICIO DE LAS PERSONAS SIN SEGURIDAD SOCIAL	2021	230,000.00
EQUIPAMIENTO DEL CENTRO DE SALUD DE LA LOCALIDAD DE SANTO DOMINGO INGENIO	INSABI/1348/212657/2021	BEBGZ1921	FORTALECIMIENTO DEL SISTEMA PUBLICO DE SALUD DEL EDO DE OAX EN BENEFICIO DE LAS PERSONAS SIN SEGURIDAD SOCIAL	2021	230,000.00

EQUIPAMIENTO DEL CENTRO DE SALUD DE LA LOCALIDAD DE SANTO DOMINGO ZANATEPEC	INSABI/1349/212658/2021	BEBGZ1921	FORTALECIMIENTO DEL SISTEMA PUBLICO DE SALUD DEL EDO DE OAX EN BENEFICIO DE LAS PERSONAS SIN SEGURIDAD SOCIAL	2021	230,000.00
EQUIPAMIENTO DEL CENTRO DE SALUD DE LA LOCALIDAD DE SAN VICENTE COATLÁN	INSABI/1350/212659/2021	BEBGZ1921	FORTALECIMIENTO DEL SISTEMA PUBLICO DE SALUD DEL EDO DE OAX EN BENEFICIO DE LAS PERSONAS SIN SEGURIDAD SOCIAL	2021	230,000.00
EQUIPAMIENTO DEL CENTRO DE SALUD DE LA LOCALIDAD DE VILLA DE TAMAZULÁPAM DEL PROGRESO	INSABI/1351/212660/2021	BEBGZ1921	FORTALECIMIENTO DEL SISTEMA PUBLICO DE SALUD DEL EDO DE OAX EN BENEFICIO DE LAS PERSONAS SIN SEGURIDAD SOCIAL	2021	230,000.00
EQUIPAMIENTO DEL CENTRO DE SALUD DE LA LOCALIDAD DE UNIÓN HIDALGO	INSABI/1352/212661/2021	BEBGZ1921	FORTALECIMIENTO DEL SISTEMA PUBLICO DE SALUD DEL EDO DE OAX EN BENEFICIO DE LAS PERSONAS SIN SEGURIDAD SOCIAL	2021	230,000.00
EQUIPAMIENTO DEL CENTRO DE SALUD DE LA LOCALIDAD DE VILLA DE ZAACHILA	INSABI/1353/212662/2021	BEBGZ1921	FORTALECIMIENTO DEL SISTEMA PUBLICO DE SALUD DEL EDO DE OAX EN BENEFICIO DE LAS PERSONAS SIN SEGURIDAD SOCIAL	2021	230,000.00
EQUIPAMIENTO DEL CENTRO DE SALUD DE LA LOCALIDAD DE ZIMATLÁN DE ÁLVAREZ	INSABI/1354/212663/2021	BEBGZ1921	FORTALECIMIENTO DEL SISTEMA PUBLICO DE SALUD DEL EDO DE OAX EN BENEFICIO DE LAS PERSONAS SIN SEGURIDAD SOCIAL	2021	230,000.00
EQUIPAMIENTO DEL CENTRO DE SALUD DE LA LOCALIDAD DE VICENTE CAMALOTE	INSABI/1355/212664/2021	BEBGZ1921	FORTALECIMIENTO DEL SISTEMA PUBLICO DE SALUD DEL EDO DE OAX EN BENEFICIO DE LAS PERSONAS SIN SEGURIDAD SOCIAL	2021	230,000.00
EQUIPAMIENTO DEL CENTRO DE SALUD DE LA LOCALIDAD DE EL ROSARIO [BARRIO]	INSABI/1356/212665/2021	BEBGZ1921	FORTALECIMIENTO DEL SISTEMA PUBLICO DE SALUD DEL EDO DE OAX EN BENEFICIO DE LAS PERSONAS SIN SEGURIDAD SOCIAL	2021	230,000.00
EQUIPAMIENTO DEL CENTRO DE SALUD DE LA LOCALIDAD DE JUCHITÁN DE ZARAGOZA (CHEGUIGO SUR)	INSABI/1357/212666/2021	BEBGZ1921	FORTALECIMIENTO DEL SISTEMA PUBLICO DE SALUD DEL EDO DE OAX EN BENEFICIO DE LAS PERSONAS SIN SEGURIDAD SOCIAL	2021	230,000.00
EQUIPAMIENTO DEL CENTRO DE SALUD DE LA LOCALIDAD DE JUCHITÁN DE ZARAGOZA (COL. GUSTAVO PINEDA)	INSABI/1358/212667/2021	BEBGZ1921	FORTALECIMIENTO DEL SISTEMA PUBLICO DE SALUD DEL EDO DE OAX EN BENEFICIO DE LAS PERSONAS SIN SEGURIDAD SOCIAL	2021	230,000.00
EQUIPAMIENTO DEL CENTRO DE SALUD DE LA LOCALIDAD DE ARROYO CHICAL	INSABI/1359/212668/2021	BEBGZ1921	FORTALECIMIENTO DEL SISTEMA PUBLICO DE SALUD DEL EDO DE OAX EN BENEFICIO DE LAS PERSONAS SIN SEGURIDAD SOCIAL	2021	230,000.00
EQUIPAMIENTO DEL CENTRO DE SALUD DE LA LOCALIDAD DE MACUILXÓCHITL DE ARTIGAS CARRANZA	INSABI/1360/212669/2021	BEBGZ1921	FORTALECIMIENTO DEL SISTEMA PUBLICO DE SALUD DEL EDO DE OAX EN BENEFICIO DE LAS PERSONAS SIN SEGURIDAD SOCIAL	2021	230,000.00
EQUIPAMIENTO DEL CENTRO DE SALUD DE LA LOCALIDAD DE VILLA DÍAZ ORDAZ	INSABI/1361/212670/2021	BEBGZ1921	FORTALECIMIENTO DEL SISTEMA PUBLICO DE SALUD DEL EDO DE OAX EN BENEFICIO DE LAS PERSONAS SIN SEGURIDAD SOCIAL	2021	230,000.00
EQUIPAMIENTO DEL CENTRO DE SALUD DE LA LOCALIDAD DE VIGUERA	INSABI/1362/212671/2021	BEBGZ1921	FORTALECIMIENTO DEL SISTEMA PUBLICO DE SALUD DEL EDO DE OAX EN BENEFICIO DE LAS PERSONAS SIN SEGURIDAD SOCIAL	2021	230,000.00
EQUIPAMIENTO DEL CENTRO DE SALUD DE LA LOCALIDAD DE CHAHUITES	INSABI/1363/212672/2021	BEBGZ1921	FORTALECIMIENTO DEL SISTEMA PUBLICO DE SALUD DEL EDO DE OAX EN BENEFICIO DE LAS PERSONAS SIN SEGURIDAD SOCIAL	2021	230,000.00
EQUIPAMIENTO DEL CENTRO DE SALUD DE LA LOCALIDAD DE ARROYO CHOÁPAM	INSABI/1364/212673/2021	BEBGZ1921	FORTALECIMIENTO DEL SISTEMA PUBLICO DE SALUD DEL EDO DE OAX EN BENEFICIO DE LAS PERSONAS SIN SEGURIDAD SOCIAL	2021	230,000.00
EQUIPAMIENTO DEL CENTRO DE SALUD DE LA LOCALIDAD DE PUTLA VILLA DE GUERRERO	INSABI/1365/212674/2021	BEBGZ1921	FORTALECIMIENTO DEL SISTEMA PUBLICO DE SALUD DEL EDO DE OAX EN BENEFICIO DE LAS PERSONAS SIN SEGURIDAD SOCIAL	2021	230,000.00
EQUIPAMIENTO DEL CENTRO DE SALUD DE LA LOCALIDAD DE REYES ETLA	INSABI/1366/212675/2021	BEBGZ1921	FORTALECIMIENTO DEL SISTEMA PUBLICO DE SALUD DEL EDO DE OAX EN BENEFICIO DE LAS PERSONAS SIN SEGURIDAD SOCIAL	2021	230,000.00
EQUIPAMIENTO DEL CENTRO DE SALUD DE LA LOCALIDAD DE VICENTE GUERRERO	INSABI/1367/212676/2021	BEBGZ1921	FORTALECIMIENTO DEL SISTEMA PUBLICO DE SALUD DEL EDO DE OAX EN BENEFICIO DE LAS PERSONAS SIN SEGURIDAD SOCIAL	2021	230,000.00
EQUIPAMIENTO DEL CENTRO DE SALUD DE LA LOCALIDAD DE SAN MIGUEL DEL VALLE	INSABI/1368/212677/2021	BEBGZ1921	FORTALECIMIENTO DEL SISTEMA PUBLICO DE SALUD DEL EDO DE OAX EN BENEFICIO DE LAS PERSONAS SIN SEGURIDAD SOCIAL	2021	230,000.00
EQUIPAMIENTO DEL CENTRO DE SALUD DE LA LOCALIDAD DE SANTO DOMINGO TONALÁ	INSABI/1369/212678/2021	BEBGZ1921	FORTALECIMIENTO DEL SISTEMA PUBLICO DE SALUD DEL EDO DE OAX EN BENEFICIO DE LAS PERSONAS SIN SEGURIDAD SOCIAL	2021	230,000.00
EQUIPAMIENTO DEL CENTRO DE SALUD DE LA LOCALIDAD DE SANTIAGO MATATLÁN	INSABI/1370/212679/2021	BEBGZ1921	FORTALECIMIENTO DEL SISTEMA PUBLICO DE SALUD DEL EDO DE OAX EN BENEFICIO DE LAS PERSONAS SIN SEGURIDAD SOCIAL	2021	230,000.00

EQUIPAMIENTO DEL CENTRO DE SALUD DE LA LOCALIDAD DE EL ESPINAL	INSABI/1371/212680/2021	BEBGZ1921	FORTALECIMIENTO DEL SISTEMA PUBLICO DE SALUD DEL EDO DE OAX EN BENEFICIO DE LAS PERSONAS SIN SEGURIDAD SOCIAL	2021	230,000.00
EQUIPAMIENTO DEL CENTRO DE SALUD DE LA LOCALIDAD DE PALOMARES	INSABI/1372/212681/2021	BEBGZ1921	FORTALECIMIENTO DEL SISTEMA PUBLICO DE SALUD DEL EDO DE OAX EN BENEFICIO DE LAS PERSONAS SIN SEGURIDAD SOCIAL	2021	230,000.00
EQUIPAMIENTO DEL CENTRO DE SALUD DE LA LOCALIDAD DE SANTA MARÍA GUIENAGATI	INSABI/1373/212682/2021	BEBGZ1921	FORTALECIMIENTO DEL SISTEMA PUBLICO DE SALUD DEL EDO DE OAX EN BENEFICIO DE LAS PERSONAS SIN SEGURIDAD SOCIAL	2021	230,000.00
EQUIPAMIENTO DEL CENTRO DE SALUD DE LA LOCALIDAD DE SANTIAGO NILTEPEC	INSABI/1374/212683/2021	BEBGZ1921	FORTALECIMIENTO DEL SISTEMA PUBLICO DE SALUD DEL EDO DE OAX EN BENEFICIO DE LAS PERSONAS SIN SEGURIDAD SOCIAL	2021	230,000.00
EQUIPAMIENTO DEL CENTRO DE SALUD DE LA LOCALIDAD DE BETHANIA	INSABI/1375/212684/2021	BEBGZ1921	FORTALECIMIENTO DEL SISTEMA PUBLICO DE SALUD DEL EDO DE OAX EN BENEFICIO DE LAS PERSONAS SIN SEGURIDAD SOCIAL	2021	230,000.00
EQUIPAMIENTO DEL CENTRO DE SALUD DE LA LOCALIDAD DE CAMELIA ROJA	INSABI/1376/212685/2021	BEBGZ1921	FORTALECIMIENTO DEL SISTEMA PUBLICO DE SALUD DEL EDO DE OAX EN BENEFICIO DE LAS PERSONAS SIN SEGURIDAD SOCIAL	2021	230,000.00
EQUIPAMIENTO DEL CENTRO DE SALUD DE LA LOCALIDAD DE JUCHITÁN DE ZARAGOZA (COL. COLOSIO)	INSABI/1377/212686/2021	BEBGZ1921	FORTALECIMIENTO DEL SISTEMA PUBLICO DE SALUD DEL EDO DE OAX EN BENEFICIO DE LAS PERSONAS SIN SEGURIDAD SOCIAL	2021	230,000.00
EQUIPAMIENTO DEL CENTRO DE SALUD DE LA LOCALIDAD DE SANTA TERESA	INSABI/1378/212687/2021	BEBGZ1921	FORTALECIMIENTO DEL SISTEMA PUBLICO DE SALUD DEL EDO DE OAX EN BENEFICIO DE LAS PERSONAS SIN SEGURIDAD SOCIAL	2021	230,000.00
EQUIPAMIENTO DEL CENTRO DE SALUD CON SERVICIOS AMPLIADOS (CESSA) DE LA LOCALIDAD DE VILLA DE TUTUTEPEC	INSABI/1379/212688/2021	BEBGZ1921	FORTALECIMIENTO DEL SISTEMA PUBLICO DE SALUD DEL EDO DE OAX EN BENEFICIO DE LAS PERSONAS SIN SEGURIDAD SOCIAL	2021	230,000.00
EQUIPAMIENTO DEL CENTRO DE SALUD CON SERVICIOS AMPLIADOS (CESSA) DE LA LOCALIDAD DE SANTO DOMINGO TEHUANTEPEC	INSABI/1380/212689/2021	BEBGZ1921	FORTALECIMIENTO DEL SISTEMA PUBLICO DE SALUD DEL EDO DE OAX EN BENEFICIO DE LAS PERSONAS SIN SEGURIDAD SOCIAL	2021	230,000.00
EQUIPAMIENTO DEL CENTRO DE SALUD CON SERVICIOS AMPLIADOS (CESSA) DE LA LOCALIDAD DE PINOTEPA DE DON LUIS	INSABI/1381/212690/2021	BEBGZ1921	FORTALECIMIENTO DEL SISTEMA PUBLICO DE SALUD DEL EDO DE OAX EN BENEFICIO DE LAS PERSONAS SIN SEGURIDAD SOCIAL	2021	230,000.00
EQUIPAMIENTO DEL CENTRO DE SALUD DE LA LOCALIDAD DE SANTA MARÍA COLOTEPEC (COL. LÁZARO CARDENAS)	INSABI/1382/212691/2021	BEBGZ1921	FORTALECIMIENTO DEL SISTEMA PUBLICO DE SALUD DEL EDO DE OAX EN BENEFICIO DE LAS PERSONAS SIN SEGURIDAD SOCIAL	2021	230,000.00
EQUIPAMIENTO DEL CENTRO DE SALUD DE LA LOCALIDAD DE SAN JERÓNIMO YAHUICHE	INSABI/1383/212692/2021	BEBGZ1921	FORTALECIMIENTO DEL SISTEMA PUBLICO DE SALUD DEL EDO DE OAX EN BENEFICIO DE LAS PERSONAS SIN SEGURIDAD SOCIAL	2021	230,000.00
EQUIPAMIENTO DEL CENTRO DE SALUD DE LA LOCALIDAD DE GUADALUPE ETLA	INSABI/1384/212693/2021	BEBGZ1921	FORTALECIMIENTO DEL SISTEMA PUBLICO DE SALUD DEL EDO DE OAX EN BENEFICIO DE LAS PERSONAS SIN SEGURIDAD SOCIAL	2021	230,000.00
EQUIPAMIENTO DEL CENTRO DE SALUD DE LA LOCALIDAD DE SAN DIONISIO OCOTEPEC	INSABI/1385/212694/2021	BEBGZ1921	FORTALECIMIENTO DEL SISTEMA PUBLICO DE SALUD DEL EDO DE OAX EN BENEFICIO DE LAS PERSONAS SIN SEGURIDAD SOCIAL	2021	230,000.00
EQUIPAMIENTO DEL CENTRO DE SALUD DE LA LOCALIDAD DE JUCHITÁN DE ZARAGOZA (COL. VÍCTOR YODO)	INSABI/1386/212695/2021	BEBGZ1921	FORTALECIMIENTO DEL SISTEMA PUBLICO DE SALUD DEL EDO DE OAX EN BENEFICIO DE LAS PERSONAS SIN SEGURIDAD SOCIAL	2021	230,000.00
EQUIPAMIENTO DEL CENTRO DE SALUD CON SERVICIOS AMPLIADOS (CESSA) DE LA LOCALIDAD DE TEOTITLÁN DEL VALLE	INSABI/1387/212696/2021	BEBGZ1921	FORTALECIMIENTO DEL SISTEMA PUBLICO DE SALUD DEL EDO DE OAX EN BENEFICIO DE LAS PERSONAS SIN SEGURIDAD SOCIAL	2021	230,000.00
EQUIPAMIENTO DEL CENTRO DE SALUD DE LA LOCALIDAD DE SANTA MARÍA DEL TULE	INSABI/1388/212697/2021	BEBGZ1921	FORTALECIMIENTO DEL SISTEMA PUBLICO DE SALUD DEL EDO DE OAX EN BENEFICIO DE LAS PERSONAS SIN SEGURIDAD SOCIAL	2021	230,000.00
EQUIPAMIENTO DEL CENTRO DE SALUD DE LA LOCALIDAD DE ESTACIÓN SARABIA	INSABI/1389/212698/2021	BEBGZ1921	FORTALECIMIENTO DEL SISTEMA PUBLICO DE SALUD DEL EDO DE OAX EN BENEFICIO DE LAS PERSONAS SIN SEGURIDAD SOCIAL	2021	230,000.00
EQUIPAMIENTO DEL CENTRO DE SALUD CON SERVICIOS AMPLIADOS (CESSA) DE LA LOCALIDAD DE SAN LUCAS OJITLÁN	INSABI/1390/212699/2021	BEBGZ1921	FORTALECIMIENTO DEL SISTEMA PUBLICO DE SALUD DEL EDO DE OAX EN BENEFICIO DE LAS PERSONAS SIN SEGURIDAD SOCIAL	2021	230,000.00
EQUIPAMIENTO DEL CENTRO DE SALUD DE LA LOCALIDAD DE SAN FRANCISCO JAVIER	INSABI/1391/212700/2021	BEBGZ1921	FORTALECIMIENTO DEL SISTEMA PUBLICO DE SALUD DEL EDO DE OAX EN BENEFICIO DE LAS PERSONAS SIN SEGURIDAD SOCIAL	2021	230,000.00
EQUIPAMIENTO DEL CENTRO DE SALUD DE LA LOCALIDAD DE SAN JUAN LACHAO	INSABI/1392/212701/2021	BEBGZ1921	FORTALECIMIENTO DEL SISTEMA PUBLICO DE SALUD DEL EDO DE OAX EN BENEFICIO DE LAS PERSONAS SIN SEGURIDAD SOCIAL	2021	230,000.00

EQUIPAMIENTO DE LA UNIDAD DE ESPECIALIDADES MÉDICAS (UNEMES) "CENTRO NUEVA VIDA" DE LA LOCALIDAD DE HEROICA CIUDAD DE HUAJUAPAN DE LEÓN	INSABI/1393/212702/2021	BEBGZ1921	FORTALECIMIENTO DEL SISTEMA PÚBLICO DE SALUD DEL EDO DE OAX EN BENEFICIO DE LAS PERSONAS SIN SEGURIDAD SOCIAL	2021	230,000.00
EQUIPAMIENTO DE LA UNIDAD DE ESPECIALIDADES MÉDICAS (UNEMES) "CENTRO NUEVA VIDA" DE LA LOCALIDAD DE VIGUERA	INSABI/1394/212703/2021	BEBGZ1921	FORTALECIMIENTO DEL SISTEMA PÚBLICO DE SALUD DEL EDO DE OAX EN BENEFICIO DE LAS PERSONAS SIN SEGURIDAD SOCIAL	2021	230,000.00
EQUIPAMIENTO DE LA UNIDAD DE ESPECIALIDADES MÉDICAS (UNEMES) "CENTRO NUEVA VIDA" DE LA LOCALIDAD DE SAN JUAN BAUTISTA TUXTEPEC	INSABI/1395/212704/2021	BEBGZ1921	FORTALECIMIENTO DEL SISTEMA PÚBLICO DE SALUD DEL EDO DE OAX EN BENEFICIO DE LAS PERSONAS SIN SEGURIDAD SOCIAL	2021	230,000.00
EQUIPAMIENTO DE LA UNIDAD DE ESPECIALIDADES MÉDICAS (UNEMES) "CENTRO NUEVA VIDA" DE LA LOCALIDAD DE SANTA CRUZ XOXOCOTLÁN	INSABI/1397/212706/2021	BEBGZ1921	FORTALECIMIENTO DEL SISTEMA PÚBLICO DE SALUD DEL EDO DE OAX EN BENEFICIO DE LAS PERSONAS SIN SEGURIDAD SOCIAL	2021	230,000.00
EQUIPAMIENTO DE LA UNIDAD DE ESPECIALIDADES MÉDICAS (UNEMES) "CENTRO NUEVA VIDA" DE LA LOCALIDAD DE PUERTO ESCONDIDO	INSABI/1396/212705/2021	BEBGZ1921	FORTALECIMIENTO DEL SISTEMA PÚBLICO DE SALUD DEL EDO DE OAX EN BENEFICIO DE LAS PERSONAS SIN SEGURIDAD SOCIAL	2021	230,000.00
EQUIPAMIENTO DE LA UNIDAD DE ESPECIALIDADES MÉDICAS (UNEMES) "CENTRO NUEVA VIDA" DE LA LOCALIDAD DE SANTIAGO PINOTEPA NACIONAL	INSABI/1398/212707/2021	BEBGZ1921	FORTALECIMIENTO DEL SISTEMA PÚBLICO DE SALUD DEL EDO DE OAX EN BENEFICIO DE LAS PERSONAS SIN SEGURIDAD SOCIAL	2021	230,000.00
EQUIPAMIENTO DE LA UNIDAD DE ESPECIALIDADES MÉDICAS (UNEMES) "CENTRO NUEVA VIDA" DE LA LOCALIDAD DE SANTO DOMINGO TEHUANTEPEC	INSABI/1399/212708/2021	BEBGZ1921	FORTALECIMIENTO DEL SISTEMA PÚBLICO DE SALUD DEL EDO DE OAX EN BENEFICIO DE LAS PERSONAS SIN SEGURIDAD SOCIAL	2021	230,000.00
EQUIPAMIENTO DE LA UNIDAD DE ESPECIALIDADES MÉDICAS (UNEMES - EC) DE LA LOCALIDAD DE OAXACA DE JUÁREZ (COL. VOLCANES)	INSABI/1400/212709/2021	BEBGZ1921	FORTALECIMIENTO DEL SISTEMA PÚBLICO DE SALUD DEL EDO DE OAX EN BENEFICIO DE LAS PERSONAS SIN SEGURIDAD SOCIAL	2021	230,000.00
EQUIPAMIENTO DE LA UNIDAD DE ESPECIALIDADES MÉDICAS (UNEMES - EC) DE LA LOCALIDAD DE HEROICA CIUDAD DE HUAJUAPAN DE LEÓN	INSABI/1401/212710/2021	BEBGZ1921	FORTALECIMIENTO DEL SISTEMA PÚBLICO DE SALUD DEL EDO DE OAX EN BENEFICIO DE LAS PERSONAS SIN SEGURIDAD SOCIAL	2021	230,000.00
EQUIPAMIENTO DE LA UNIDAD DE ESPECIALIDADES MÉDICAS (UNEMES - EC) DE LA LOCALIDAD DE SANTO DOMINGO TEHUANTEPEC	INSABI/1402/212711/2021	BEBGZ1921	FORTALECIMIENTO DEL SISTEMA PÚBLICO DE SALUD DEL EDO DE OAX EN BENEFICIO DE LAS PERSONAS SIN SEGURIDAD SOCIAL	2021	230,000.00
EQUIPAMIENTO DE LA UNIDAD DE ESPECIALIDADES MÉDICAS (UNEMES - EC) DE LA LOCALIDAD DE JUCHITÁN DE ZARAGOZA	INSABI/1403/212712/2021	BEBGZ1921	FORTALECIMIENTO DEL SISTEMA PÚBLICO DE SALUD DEL EDO DE OAX EN BENEFICIO DE LAS PERSONAS SIN SEGURIDAD SOCIAL	2021	230,000.00
EQUIPAMIENTO DE LA UNIDAD DE ESPECIALIDADES MÉDICAS (UNEMES - EC) DE LA LOCALIDAD DE SAN JUAN BAUTISTA TUXTEPEC	INSABI/1404/212713/2021	BEBGZ1921	FORTALECIMIENTO DEL SISTEMA PÚBLICO DE SALUD DEL EDO DE OAX EN BENEFICIO DE LAS PERSONAS SIN SEGURIDAD SOCIAL	2021	230,000.00
EQUIPAMIENTO DE LA UNIDAD DE ESPECIALIDADES MÉDICAS (UNEMES - EC) DE LA LOCALIDAD DE CRUCECITA	INSABI/1405/212714/2021	BEBGZ1921	FORTALECIMIENTO DEL SISTEMA PÚBLICO DE SALUD DEL EDO DE OAX EN BENEFICIO DE LAS PERSONAS SIN SEGURIDAD SOCIAL	2021	230,000.00
EQUIPAMIENTO DE LA UNIDAD DE ESPECIALIDADES MÉDICAS (UNEMES) "CLÍNICA DE LA MUJER" DE LA LOCALIDAD DE OAXACA DE JUÁREZ	INSABI/1406/212715/2021	BEBGZ1921	FORTALECIMIENTO DEL SISTEMA PÚBLICO DE SALUD DEL EDO DE OAX EN BENEFICIO DE LAS PERSONAS SIN SEGURIDAD SOCIAL	2021	230,000.00
EQUIPAMIENTO DEL HOSPITAL COMUNITARIO DE LA LOCALIDAD DE TAMAZULÁPAM DEL ESPÍRITU SANTO	INSABI/1410/212719/2021	BEBGZ1921	FORTALECIMIENTO DEL SISTEMA PÚBLICO DE SALUD DEL EDO DE OAX EN BENEFICIO DE LAS PERSONAS SIN SEGURIDAD SOCIAL	2021	230,000.00
EQUIPAMIENTO DEL HOSPITAL COMUNITARIO DE LA LOCALIDAD DE CHALCATONGO DE HIDALGO	INSABI/1409/212718/2021	BEBGZ1921	FORTALECIMIENTO DEL SISTEMA PÚBLICO DE SALUD DEL EDO DE OAX EN BENEFICIO DE LAS PERSONAS SIN SEGURIDAD SOCIAL	2021	230,000.00
EQUIPAMIENTO DEL HOSPITAL COMUNITARIO DE LA LOCALIDAD DE ASUNCIÓN NOCHIXTLÁN	INSABI/1408/212717/2021	BEBGZ1921	FORTALECIMIENTO DEL SISTEMA PÚBLICO DE SALUD DEL EDO DE OAX EN BENEFICIO DE LAS PERSONAS SIN SEGURIDAD SOCIAL	2021	230,000.00
EQUIPAMIENTO DE LA UNIDAD DE ESPECIALIDADES MÉDICAS (UNEMES) "CASA DE LA MUJER HUAJUAPEÑA" DE LA LOCALIDAD DE HEROICA CIUDAD DE HUAJUAPAN DE LEÓN	INSABI/1407/212716/2021	BEBGZ1921	FORTALECIMIENTO DEL SISTEMA PÚBLICO DE SALUD DEL EDO DE OAX EN BENEFICIO DE LAS PERSONAS SIN SEGURIDAD SOCIAL	2021	230,000.00
EQUIPAMIENTO DEL HOSPITAL COMUNITARIO DE LA LOCALIDAD DE IXTLÁN DE JUÁREZ	INSABI/1411/212720/2021	BEBGZ1921	FORTALECIMIENTO DEL SISTEMA PÚBLICO DE SALUD DEL EDO DE OAX EN BENEFICIO DE LAS PERSONAS SIN SEGURIDAD SOCIAL	2021	230,000.00
EQUIPAMIENTO DEL HOSPITAL COMUNITARIO DE LA LOCALIDAD DE SAN PEDRO TAPANATEPEC	INSABI/1412/212721/2021	BEBGZ1921	FORTALECIMIENTO DEL SISTEMA PÚBLICO DE SALUD DEL EDO DE OAX EN BENEFICIO DE LAS PERSONAS SIN SEGURIDAD SOCIAL	2021	230,000.00
EQUIPAMIENTO DEL HOSPITAL COMUNITARIO DE LA LOCALIDAD DE SANTA CATERINA JUQUILA	INSABI/1413/212722/2021	BEBGZ1921	FORTALECIMIENTO DEL SISTEMA PÚBLICO DE SALUD DEL EDO DE OAX EN BENEFICIO DE LAS PERSONAS SIN SEGURIDAD SOCIAL	2021	230,000.00
EQUIPAMIENTO DEL HOSPITAL COMUNITARIO DE LA LOCALIDAD DE SAN JACINTO TLACOTEPEC	INSABI/1414/212723/2021	BEBGZ1921	FORTALECIMIENTO DEL SISTEMA PÚBLICO DE SALUD DEL EDO DE OAX EN BENEFICIO DE LAS PERSONAS SIN SEGURIDAD SOCIAL	2021	230,000.00

EQUIPAMIENTO DEL HOSPITAL COMUNITARIO DE LA LOCALIDAD DE SANTO DOMINGO TEOJOMULCO	INSABI/1415/212724/2021	BEBGZ1921	FORTALECIMIENTO DEL SISTEMA PUBLICO DE SALUD DEL EDO DE OAX EN BENEFICIO DE LAS PERSONAS SIN SEGURIDAD SOCIAL	2021	230,000.00
EQUIPAMIENTO DEL HOSPITAL COMUNITARIO DE LA LOCALIDAD DE SANTIAGO TAMAZOLA	INSABI/1416/212725/2021	BEBGZ1921	FORTALECIMIENTO DEL SISTEMA PUBLICO DE SALUD DEL EDO DE OAX EN BENEFICIO DE LAS PERSONAS SIN SEGURIDAD SOCIAL	2021	230,000.00
EQUIPAMIENTO DEL HOSPITAL COMUNITARIO DE LA LOCALIDAD DE LOMA BONITA	INSABI/1417/212726/2021	BEBGZ1921	FORTALECIMIENTO DEL SISTEMA PUBLICO DE SALUD DEL EDO DE OAX EN BENEFICIO DE LAS PERSONAS SIN SEGURIDAD SOCIAL	2021	230,000.00
EQUIPAMIENTO DEL HOSPITAL COMUNITARIO DE LA LOCALIDAD DE NEJAPA DE MADERO	INSABI/1418/212727/2021	BEBGZ1921	FORTALECIMIENTO DEL SISTEMA PUBLICO DE SALUD DEL EDO DE OAX EN BENEFICIO DE LAS PERSONAS SIN SEGURIDAD SOCIAL	2021	230,000.00
EQUIPAMIENTO DEL HOSPITAL COMUNITARIO DE LA LOCALIDAD DE SAN JUAN BAUTISTA VALLE NACIONAL	INSABI/1419/212728/2021	BEBGZ1921	FORTALECIMIENTO DEL SISTEMA PUBLICO DE SALUD DEL EDO DE OAX EN BENEFICIO DE LAS PERSONAS SIN SEGURIDAD SOCIAL	2021	230,000.00
EQUIPAMIENTO DEL HOSPITAL COMUNITARIO DE LA LOCALIDAD DE TEMASCAL	INSABI/1420/212729/2021	BEBGZ1921	FORTALECIMIENTO DEL SISTEMA PUBLICO DE SALUD DEL EDO DE OAX EN BENEFICIO DE LAS PERSONAS SIN SEGURIDAD SOCIAL	2021	230,000.00
EQUIPAMIENTO DEL HOSPITAL COMUNITARIO DE LA LOCALIDAD DE SANTOS REYES NOPALA	INSABI/1421/212730/2021	BEBGZ1921	FORTALECIMIENTO DEL SISTEMA PUBLICO DE SALUD DEL EDO DE OAX EN BENEFICIO DE LAS PERSONAS SIN SEGURIDAD SOCIAL	2021	230,000.00
EQUIPAMIENTO DEL HOSPITAL COMUNITARIO DE LA LOCALIDAD DE RÍO GRANDE O PIEDRA PARADA	INSABI/1422/212731/2021	BEBGZ1921	FORTALECIMIENTO DEL SISTEMA PUBLICO DE SALUD DEL EDO DE OAX EN BENEFICIO DE LAS PERSONAS SIN SEGURIDAD SOCIAL	2021	230,000.00
EQUIPAMIENTO DEL HOSPITAL COMUNITARIO DE LA LOCALIDAD DE TEOTITLÁN DE FLORES MAGÓN	INSABI/1423/212732/2021	BEBGZ1921	FORTALECIMIENTO DEL SISTEMA PUBLICO DE SALUD DEL EDO DE OAX EN BENEFICIO DE LAS PERSONAS SIN SEGURIDAD SOCIAL	2021	230,000.00
EQUIPAMIENTO DEL HOSPITAL COMUNITARIO DE LA LOCALIDAD DE VILLA SOLA DE VEGA	INSABI/1424/212733/2021	BEBGZ1921	FORTALECIMIENTO DEL SISTEMA PUBLICO DE SALUD DEL EDO DE OAX EN BENEFICIO DE LAS PERSONAS SIN SEGURIDAD SOCIAL	2021	230,000.00
EQUIPAMIENTO DEL HOSPITAL COMUNITARIO DE LA LOCALIDAD DE SANTA MARÍA HUATULCO	INSABI/1425/212734/2021	BEBGZ1921	FORTALECIMIENTO DEL SISTEMA PUBLICO DE SALUD DEL EDO DE OAX EN BENEFICIO DE LAS PERSONAS SIN SEGURIDAD SOCIAL	2021	230,000.00
EQUIPAMIENTO DEL HOSPITAL COMUNITARIO DE LA LOCALIDAD DE SAN PEDRO HUAMELULA	INSABI/1426/212735/2021	BEBGZ1921	FORTALECIMIENTO DEL SISTEMA PUBLICO DE SALUD DEL EDO DE OAX EN BENEFICIO DE LAS PERSONAS SIN SEGURIDAD SOCIAL	2021	230,000.00
EQUIPAMIENTO DEL HOSPITAL GENERAL "DR. AURELIO VALDIVIESO" DE LA LOCALIDAD DE OAXACA DE JUÁREZ	INSABI/1427/212736/2021	BEBGZ1921	FORTALECIMIENTO DEL SISTEMA PUBLICO DE SALUD DEL EDO DE OAX EN BENEFICIO DE LAS PERSONAS SIN SEGURIDAD SOCIAL	2021	690,000.00
SUSTITUCIÓN DEL CENTRO DE SALUD DE LA LOCALIDAD DE SAN BARTOLO, MUNICIPIO DE SAN JUAN BAUTISTA TUXTEPEC	FASSA/0526/211283/2021	BEABA0121	FASSA CAPITAL	2021	13,908,096.54
TERMINACIÓN DE CENTRO DE SALUD CON SERVICIOS AMPLIADOS EN LA LOCALIDAD DE OCOTLÁN DE MORELOS	FASSA/0707/211514/2021	BEABA0121	FASSA CAPITAL	2021	5,500,000.00
EQUIPAMIENTO DEL CENTRO DE SALUD DE LA LOCALIDAD DE PLAN ALEMÁN	FASSA/0623/211408/2021	BEABA0121	FASSA CAPITAL	2021	5.23
EQUIPAMIENTO DEL CENTRO DE SALUD DE LA LOCALIDAD DE PLAN ALEMÁN	FASSA/0623/211408/2021	BEABA0121	FASSA CAPITAL	2021	2.31
EQUIPAMIENTO DEL CENTRO DE SALUD DE LA LOCALIDAD DE PLAN ALEMÁN	FASSA/0623/211408/2021	BEABA0121	FASSA CAPITAL	2021	62.41
EQUIPAMIENTO DEL CENTRO DE SALUD DE LA LOCALIDAD DE SAN NICOLÁS HIDALGO	FASSA/0623/211409/2021	BEABA0121	FASSA CAPITAL	2021	5.23
EQUIPAMIENTO DEL CENTRO DE SALUD DE LA LOCALIDAD DE SAN NICOLÁS HIDALGO	FASSA/0623/211409/2021	BEABA0121	FASSA CAPITAL	2021	2.31
EQUIPAMIENTO DEL CENTRO DE SALUD DE LA LOCALIDAD DE SAN NICOLÁS HIDALGO	FASSA/0623/211409/2021	BEABA0121	FASSA CAPITAL	2021	62.41
EQUIPAMIENTO DEL CENTRO DE SALUD DE LA LOCALIDAD DE LÁZARO CÁRDENAS YUCUNICOCO	FASSA/0623/211410/2021	BEABA0121	FASSA CAPITAL	2021	5.23
EQUIPAMIENTO DEL CENTRO DE SALUD DE LA LOCALIDAD DE LÁZARO CÁRDENAS YUCUNICOCO	FASSA/0623/211410/2021	BEABA0121	FASSA CAPITAL	2021	2.31
EQUIPAMIENTO DEL CENTRO DE SALUD DE LA LOCALIDAD DE LÁZARO CÁRDENAS YUCUNICOCO	FASSA/0623/211410/2021	BEABA0121	FASSA CAPITAL	2021	62.41
EQUIPAMIENTO DEL CENTRO DE SALUD DE LA LOCALIDAD DE SANTIAGO ZACATEPEC	FASSA/0623/211411/2021	BEABA0121	FASSA CAPITAL	2021	230.84
EQUIPAMIENTO DEL CENTRO DE SALUD DE LA LOCALIDAD DE SANTIAGO ZACATEPEC	FASSA/0623/211411/2021	BEABA0121	FASSA CAPITAL	2021	3.08
EQUIPAMIENTO DEL CENTRO DE SALUD DE LA LOCALIDAD DE SANTIAGO ZACATEPEC	FASSA/0623/211411/2021	BEABA0121	FASSA CAPITAL	2021	114.84
EQUIPAMIENTO DEL CENTRO DE SALUD DE LA LOCALIDAD DE SANTIAGO ZACATEPEC	FASSA/0623/211411/2021	BEABA0121	FASSA CAPITAL	2021	19.27
EQUIPAMIENTO DEL CENTRO DE SALUD DE LA LOCALIDAD DE SANTIAGO ZACATEPEC	FASSA/0623/211411/2021	BEABA0121	FASSA CAPITAL	2021	182.08

EQUIPAMIENTO DEL CENTRO DE SALUD DE LA LOCALIDAD DE SAN GABRIEL MIXTEPEC	FASSA/0625/211425/2021	BEABA0121	FASSA CAPITAL	2021	19,793.67
EQUIPAMIENTO DEL CENTRO DE SALUD DE LA LOCALIDAD DE SAN GABRIEL MIXTEPEC	FASSA/0625/211425/2021	BEABA0121	FASSA CAPITAL	2021	6.16
EQUIPAMIENTO DEL CENTRO DE SALUD DE LA LOCALIDAD DE SAN GABRIEL MIXTEPEC	FASSA/0625/211425/2021	BEABA0121	FASSA CAPITAL	2021	1,055.73
EQUIPAMIENTO DEL CENTRO DE SALUD DE LA LOCALIDAD DE SAN GABRIEL MIXTEPEC	FASSA/0625/211425/2021	BEABA0121	FASSA CAPITAL	2021	51.16
EQUIPAMIENTO DEL CENTRO DE SALUD (COLONIA 25 DE MAYO) DE LA LOCALIDAD DE JUCHITÁN DE ZARAGOZA	FASSA/0625/211426/2021	BEABA0121	FASSA CAPITAL	2021	5.23
EQUIPAMIENTO DEL CENTRO DE SALUD (COLONIA 25 DE MAYO) DE LA LOCALIDAD DE JUCHITÁN DE ZARAGOZA	FASSA/0625/211426/2021	BEABA0121	FASSA CAPITAL	2021	2.31
EQUIPAMIENTO DEL CENTRO DE SALUD (COLONIA 25 DE MAYO) DE LA LOCALIDAD DE JUCHITÁN DE ZARAGOZA	FASSA/0625/211426/2021	BEABA0121	FASSA CAPITAL	2021	62.41
EQUIPAMIENTO DEL CENTRO DE SALUD DE LA LOCALIDAD DE CHACAHUA	FASSA/0625/211427/2021	BEABA0121	FASSA CAPITAL	2021	5.23
EQUIPAMIENTO DEL CENTRO DE SALUD DE LA LOCALIDAD DE CHACAHUA	FASSA/0625/211427/2021	BEABA0121	FASSA CAPITAL	2021	2.31
EQUIPAMIENTO DEL CENTRO DE SALUD DE LA LOCALIDAD DE CHACAHUA	FASSA/0625/211427/2021	BEABA0121	FASSA CAPITAL	2021	62.41
EQUIPAMIENTO DEL CENTRO DE SALUD DE LA LOCALIDAD DE SAN MARTÍN DE PORRES	FASSA/0625/211428/2021	BEABA0121	FASSA CAPITAL	2021	656.11
EQUIPAMIENTO DEL CENTRO DE SALUD DE LA LOCALIDAD DE SAN MARTÍN DE PORRES	FASSA/0625/211428/2021	BEABA0121	FASSA CAPITAL	2021	2.00
EQUIPAMIENTO DEL CENTRO DE SALUD DE LA LOCALIDAD DE SAN MARTÍN DE PORRES	FASSA/0625/211428/2021	BEABA0121	FASSA CAPITAL	2021	2,033.18
EQUIPAMIENTO DEL CENTRO DE SALUD DE LA LOCALIDAD DE SAN MARTÍN DE PORRES	FASSA/0625/211428/2021	BEABA0121	FASSA CAPITAL	2021	1,320.46
EQUIPAMIENTO DEL CENTRO DE SALUD DE LA LOCALIDAD DE SAN ANTONIO LAS PALMAS	FASSA/0625/211429/2021	BEABA0121	FASSA CAPITAL	2021	5.23
EQUIPAMIENTO DEL CENTRO DE SALUD DE LA LOCALIDAD DE SAN ANTONIO LAS PALMAS	FASSA/0625/211429/2021	BEABA0121	FASSA CAPITAL	2021	2.31
EQUIPAMIENTO DEL CENTRO DE SALUD DE LA LOCALIDAD DE SAN ANTONIO LAS PALMAS	FASSA/0625/211429/2021	BEABA0121	FASSA CAPITAL	2021	62.41
EQUIPAMIENTO DEL CENTRO DE SALUD (5A. SECCIÓN) DE LA LOCALIDAD DE JUCHITÁN DE ZARAGOZA	FASSA/0670/211466/2021	BEABA0121	FASSA CAPITAL	2021	1.54
EQUIPAMIENTO DEL CENTRO DE SALUD (COLONIA VOLCANES) DE LA LOCALIDAD DE OAXACA DE JUÁREZ	FASSA/0671/211467/2021	BEABA0121	FASSA CAPITAL	2021	1.54
EQUIPAMIENTO DEL CENTRO DE SALUD CON SERVICIOS AMPLIADOS (CESSA) DE LA LOCALIDAD DE VILLA DE TUTUTEPEC	FASSA/0676/211472/2021	BEABA0121	FASSA CAPITAL	2021	2.31
EQUIPAMIENTO DEL HOSPITAL COMUNITARIO DE LA LOCALIDAD DE ASUNCIÓN NOCHIXTLÁN	FASSA/0681/211477/2021	BEABA0121	FASSA CAPITAL	2021	2.31
EQUIPAMIENTO DEL HOSPITAL COMUNITARIO DE LA LOCALIDAD DE CHALCATONGO DE HIDALGO	FASSA/0691/211487/2021	BEABA0121	FASSA CAPITAL	2021	2.31
EQUIPAMIENTO DEL HOSPITAL GENERAL DR. AURELIO VALDIVIESO DE LA LOCALIDAD DE OAXACA DE JUÁREZ (2A. ETAPA)	FASSA/0796/211641/2021	BEABA0121	FASSA CAPITAL	2021	18,694.32
EQUIPAMIENTO DEL HOSPITAL COMUNITARIO DE LA LOCALIDAD DE SAN PEDRO HUAMELULA	FASSA/0808/211785/2021	BEABA0121	FASSA CAPITAL	2021	69.22
EQUIPAMIENTO DEL HOSPITAL GENERAL DE LA LOCALIDAD DE CIUDAD IXTEPEC	FASSA/0808/211786/2021	BEABA0121	FASSA CAPITAL	2021	11.60
EQUIPAMIENTO DEL HOSPITAL GENERAL DE LA LOCALIDAD DE CIUDAD IXTEPEC	FASSA/0808/211786/2021	BEABA0121	FASSA CAPITAL	2021	143.18
EQUIPAMIENTO DEL HOSPITAL GENERAL "MACEDONIO BENÍTEZ FUENTES" DE LA LOCALIDAD DE JUCHITÁN DE ZARAGOZA	FASSA/0808/211787/2021	BEABA0121	FASSA CAPITAL	2021	23.20
EQUIPAMIENTO DEL HOSPITAL GENERAL DE LA LOCALIDAD DE SANTO DOMINGO TEHUANTEPEC	FASSA/0808/211788/2021	BEABA0121	FASSA CAPITAL	2021	11.60
EQUIPAMIENTO DEL HOSPITAL GENERAL DE LA LOCALIDAD DE SANTO DOMINGO TEHUANTEPEC	FASSA/0808/211788/2021	BEABA0121	FASSA CAPITAL	2021	2,223.29
EQUIPAMIENTO DEL HOSPITAL GENERAL DE LA LOCALIDAD DE MARÍA LOMBARDO DE CASO (2A ETAPA)	FASSA/0808/211789/2021	BEABA0121	FASSA CAPITAL	2021	11.60
EQUIPAMIENTO DEL HOSPITAL GENERAL DE LA LOCALIDAD DE MARÍA LOMBARDO DE CASO (2A ETAPA)	FASSA/0808/211789/2021	BEABA0121	FASSA CAPITAL	2021	2,249.67
EQUIPAMIENTO DEL HOSPITAL GENERAL DE LA LOCALIDAD DE SALINA CRUZ	FASSA/0808/211790/2021	BEABA0121	FASSA CAPITAL	2021	11.60
EQUIPAMIENTO DEL HOSPITAL GENERAL DE LA LOCALIDAD DE SALINA CRUZ	FASSA/0808/211790/2021	BEABA0121	FASSA CAPITAL	2021	14,025.01
EQUIPAMIENTO DEL HOSPITAL COMUNITARIO DE LA LOCALIDAD DE LOMA BONITA	FASSA/0814/211802/2021	BEABA0121	FASSA CAPITAL	2021	266.14
EQUIPAMIENTO DEL HOSPITAL COMUNITARIO DE LA LOCALIDAD DE TEMASCAL	FASSA/0814/211803/2021	BEABA0121	FASSA CAPITAL	2021	13,641.33
EQUIPAMIENTO DEL HOSPITAL COMUNITARIO DE LA LOCALIDAD DE SAN JUAN BAUTISTA VALLE NACIONAL	FASSA/0814/211804/2021	BEABA0121	FASSA CAPITAL	2021	14,444.39
EQUIPAMIENTO DEL HOSPITAL COMUNITARIO DE LA LOCALIDAD DE SANTA MARÍA HUATULCO	FASSA/0814/211805/2021	BEABA0121	FASSA CAPITAL	2021	11,805.24
EQUIPAMIENTO DEL HOSPITAL COMUNITARIO DE LA LOCALIDAD DE SANTA CATARINA IUQUILA	FASSA/0814/211806/2021	BEABA0121	FASSA CAPITAL	2021	212.78
EQUIPAMIENTO DEL HOSPITAL COMUNITARIO DE LA LOCALIDAD DE RÍO GRANDE O PIEDRA PARADA	FASSA/0814/211807/2021	BEABA0121	FASSA CAPITAL	2021	7,067.80

EQUIPAMIENTO DEL HOSPITAL GENERAL DE LA LOCALIDAD DE SANTIAGO PINOTEPA NACIONAL (2A. ETAPA)	FASSA/0814/211808/2021	BEABA0121	FASSA CAPITAL	2021	16,388.58
EQUIPAMIENTO DEL HOSPITAL GENERAL DE LA LOCALIDAD DE PUERTO ESCONDIDO	FASSA/0814/211809/2021	BEABA0121	FASSA CAPITAL	2021	23,706.80
EQUIPAMIENTO DEL HOSPITAL GENERAL DE LA LOCALIDAD DE SAN PEDRO POCHUTLA (2A. ETAPA)	FASSA/0814/211810/2021	BEABA0121	FASSA CAPITAL	2021	11.60
EQUIPAMIENTO DEL HOSPITAL GENERAL DE LA LOCALIDAD DE SAN PEDRO POCHUTLA (2A. ETAPA)	FASSA/0814/211810/2021	BEABA0121	FASSA CAPITAL	2021	1,835.03
EQUIPAMIENTO DEL HOSPITAL GENERAL ENF. MARÍA DEL PILAR SÁNCHEZ VILLAVICENCIO DE LA LOCALIDAD DE HEROICA CIUDAD DE HUAJUAPAN DE LEÓN (2A. ETAPA)	FASSA/0815/211811/2021	BEABA0121	FASSA CAPITAL	2021	34.80
EQUIPAMIENTO DEL HOSPITAL GENERAL DE LA LOCALIDAD DE MALPICA (2A. ETAPA)	FASSA/0815/211812/2021	BEABA0121	FASSA CAPITAL	2021	23.20
EQUIPAMIENTO DEL HOSPITAL GENERAL DE LA LOCALIDAD DE MALPICA (2A. ETAPA)	FASSA/0815/211812/2021	BEABA0121	FASSA CAPITAL	2021	31,735.02
EQUIPAMIENTO DEL HOSPITAL COMUNITARIO DE LA LOCALIDAD DE SANTO DOMINGO TEJOMULCO	FASSA/0815/211813/2021	BEABA0121	FASSA CAPITAL	2021	874.08
EQUIPAMIENTO DEL HOSPITAL COMUNITARIO DE LA LOCALIDAD DE SAN JACINTO TLACOTEPEC (2A. ETAPA)	FASSA/0815/211814/2021	BEABA0121	FASSA CAPITAL	2021	2,644.95
EQUIPAMIENTO DEL HOSPITAL COMUNITARIO DE LA LOCALIDAD DE VILLA SOLA DE VEGA	FASSA/0815/211815/2021	BEABA0121	FASSA CAPITAL	2021	1,765.08
EQUIPAMIENTO DEL HOSPITAL COMUNITARIO DE LA LOCALIDAD DE TEOTITLÁN DE FLORES MAGÓN	FASSA/0815/211816/2021	BEABA0121	FASSA CAPITAL	2021	144.50
EQUIPAMIENTO DEL HOSPITAL GENERAL DE LA LOCALIDAD DE SAN JUAN BAUTISTA CUICATLÁN (2A. ETAPA)	FASSA/0815/211817/2021	BEABA0121	FASSA CAPITAL	2021	7,344.96
ADQUISICIÓN DE AMBULANCIA DE TRASLADO EQUIPADA PARA EL CENTRO DE SALUD DE LA LOCALIDAD DE TLACOTEPEC PLUMAS	FASSA/1085/212223/2021	BEABA0121	FASSA CAPITAL	2021	1,920.01
ADQUISICIÓN DE AMBULANCIA DE TRASLADO EQUIPADA PARA EL CENTRO DE SALUD DE LA LOCALIDAD DE GENERAL FELIPE ÁNGELES	FASSA/1085/212224/2021	BEABA0121	FASSA CAPITAL	2021	1,920.01
ADQUISICIÓN DE AMBULANCIA DE TRASLADO EQUIPADA PARA EL CENTRO DE SALUD DE LA LOCALIDAD DE SANTIAGO TAMAZOLA	FASSA/1085/212225/2021	BEABA0121	FASSA CAPITAL	2021	1,920.01
ADQUISICIÓN DE AMBULANCIA DE TRASLADO EQUIPADA PARA EL CENTRO DE SALUD CON SERVICIOS AMPLIADOS (CESSA) DE LA LOCALIDAD DE TEOTITLÁN DEL VALLE	FASSA/1085/212226/2021	BEABA0121	FASSA CAPITAL	2021	1,920.01
ADQUISICIÓN DE AMBULANCIA DE TRASLADO EQUIPADA PARA EL CENTRO DE SALUD DE LA LOCALIDAD DE CIUDAD IXTEPEC	FASSA/1085/212227/2021	BEABA0121	FASSA CAPITAL	2021	1,920.01
EQUIPAMIENTO DEL HOSPITAL GENERAL DE LA LOCALIDAD DE SANTO DOMINGO TEHUANTEPEC	FASSA/1160/212333/2021	BEABA0121	FASSA CAPITAL	2021	3,214.36
EQUIPAMIENTO DEL HOSPITAL GENERAL DE LA LOCALIDAD DE SAN PEDRO POCHUTLA	FASSA/1160/212334/2021	BEABA0121	FASSA CAPITAL	2021	3,214.36
EQUIPAMIENTO DEL CENTRO DE SALUD DE LA LOCALIDAD DE SAN JUAN BAUTISTA LA RAYA	FASSA/1160/212335/2021	BEABA0121	FASSA CAPITAL	2021	4.66
EQUIPAMIENTO DEL CENTRO DE SALUD DE LA LOCALIDAD DE SAN JUAN BAUTISTA LA RAYA	FASSA/1160/212335/2021	BEABA0121	FASSA CAPITAL	2021	15.75
EQUIPAMIENTO DEL CENTRO DE SALUD DE LA LOCALIDAD DE SAN JUAN BAUTISTA LA RAYA	FASSA/1160/212335/2021	BEABA0121	FASSA CAPITAL	2021	8.70
REHABILITACIÓN Y ADECUACIÓN DE LA CÁMARA FRÍA JURISDICCIONAL NUM 2 ISTMO EN LA LOCALIDAD DE HEROICA CIUDAD DE JUCHITÁN DE ZARAGOZA	FASSA/1206/212436/2021	BEABA0121	FASSA CAPITAL	2021	2,678,318.07
REHABILITACIÓN Y ADECUACIÓN DE LAS ÁREAS EN EL ALMACÉN ESTATAL EN LA LOCALIDAD DE REYES MANTECÓN	FASSA/1207/212437/2021	BEABA0121	FASSA CAPITAL	2021	680,000.00
REHABILITACIÓN DE CENTRO DE SALUD CON SERVICIOS AMPLIADOS EN LA LOCALIDAD DE CRUCECITA	FASSA/1211/212441/2021	BEABA0121	FASSA CAPITAL	2021	617,406.60
REHABILITACIÓN DE CENTRO DE SALUD EN LA LOCALIDAD DE SANTA MARÍA MIXTEQUILLA	FASSA/1212/212442/2021	BEABA0121	FASSA CAPITAL	2021	849,812.84
REHABILITACIÓN DE CENTRO DE SALUD INB EN LA LOCALIDAD DE SABINILLO	FASSA/1213/212443/2021	BEABA0121	FASSA CAPITAL	2021	384,811.64
REHABILITACIÓN DE CENTRO DE SALUD CSS EN LA LOCALIDAD DE SAN JUAN BAUTISTA TUXTEPEC (LOMA ALTA)	FASSA/1214/212444/2021	BEABA0121	FASSA CAPITAL	2021	1,098,188.61
REHABILITACIÓN DE CENTRO DE SALUD EN LA LOCALIDAD DE OAXACA DE JUÁREZ (COL. AMÉRICA)	FASSA/1215/212445/2021	BEABA0121	FASSA CAPITAL	2021	865,862.84
REHABILITACIÓN DEL HOSPITAL GENERAL EN LA LOCALIDAD DE SANTIAGO PINOTEPA NACIONAL	FASSA/1217/212479/2021	BEABA0121	FASSA CAPITAL	2021	2,000,000.00
ADECUACIÓN DE QUIROFANO EN EL HOSPITAL GENERAL EN LA LOCALIDAD DE MALPICA	FASSA/1218/212480/2021	BEABA0121	FASSA CAPITAL	2021	6,000,000.00
REHABILITACIÓN DE HOSPITAL GENERAL 30 CAMAS EN LA LOCALIDAD DE SAN PABLO HUIXTEPEC	FASSA/1219/212481/2021	BEABA0121	FASSA CAPITAL	2021	545,283.52
REHABILITACIÓN DEL HOSPITAL GENERAL "MACEDONIO BENITEZ FUENTES" EN LA LOCALIDAD DE HEROICA CIUDAD DE JUCHITÁN DE ZARAGOZA	FASSA/1224/212485/2021	BEABA0121	FASSA CAPITAL	2021	2,147,667.89
REHABILITACIÓN DE HOSPITAL CIVIL DR. AURELIO VALDIVIESO EN LA LOCALIDAD DE OAXACA DE JUÁREZ	FASSA/1225/212486/2021	BEABA0121	FASSA CAPITAL	2021	2,603,391.32
REHABILITACIÓN DE HOSPITAL PSIQUIÁTRICO EN LA LOCALIDAD DE REYES MANTECÓN	FASSA/1226/212487/2021	BEABA0121	FASSA CAPITAL	2021	1,973,778.80

FORTALECIMIENTO DEL CESSA EN ASUNCION NOCHIXTLAN OAXACA	FPP/0778/2018	BEBGL1418	ACUERDO O.I.22/0218 FPP FORTALECIMIENTO DEL CESSA ASUNCION NOCHIXTLAN, OAXACA	2018	1,498,351.16
AMPLIACIÓN Y EQUIPAMIENTO DEL CENTRO ESTATAL DE ONCOLOGIA Y RADIOTERAPIA DE OAXACA DE JUAREZ	FPGC/0274/31067/2020	BECD0314	FDO DE PROT CONTRA GTS CATASTRÓFICOS CENTRO EST DE ONCOLOGIA Y RADIOTERAPIA DE OAX DE JUAREZ	2014	1,614,369.19
ELABORACIÓN DE ESTUDIOS Y PROYECTO EJECUTIVO PARA LA REUBICACIÓN (SUSTITUCIÓN) CON 60 CAMAS DEL HOSPITAL GENERAL E.S.P. PILAR SÁNCHEZ VILLAVICENCIO, CON CLUES OCSSA000524 EN EL MUNICIPIO DE HEROICA CIUDAD DE HUAJUAPAN DE LEÓN	AUT/0164/20278/2019	BEBNP0118	FIDEICOMISO PARA LA INFRAESTRUCTURA DE LOS ESTADOS (FIES)	2018	2,340,064.24
CONSTRUCCIÓN DE UN HOSPITAL ESPECIALIZADO DE 30 CAMAS EN LA HEROICA CIUDAD DE JUCHITÁN DE ZARAGOZA, OAXACA.	FGPOMEX/1536/212807/2021	AAEDA0720	FUNDACION GRUPO MEXICO	2020	206,602,056.21
EQUIPAMIENTO DE LA CENTRAL DE EQUIPOS Y ESTERILIZACIÓN DEL HOSPITAL GENERAL "DR. AURELIO VALDIVIESO" EN LA LOCALIDAD DE OAXACA DE JUÁREZ	FASSA/0310/220786/2022	BEABA0122	FASSA CAPITAL	2022	2,668,000.00
REHABILITACIÓN DEL HOSPITAL 12 CAMAS EN LA LOCALIDAD DE SANTO DOMINGO TEOJOMULCO	FASSA/0506/221645/2022	BEABA0122	FASSA CAPITAL	2022	7,267,692.53
EQUIPAMIENTO DE LA CENTRAL DE EQUIPOS Y ESTERILIZACIÓN DEL HOSPITAL GENERAL "DR. AURELIO VALDIVIESO" EN LA LOCALIDAD DE OAXACA DE JUÁREZ	FASSA/0545/221697/2022	BEABA0122	FASSA CAPITAL	2022	2,668,000.00
EQUIPAMIENTO DEL CENTRO REGIONAL PARA EL DIAGNÓSTICO DE CÁNCER CÉRVICO UTERINO EN LA LOCALIDAD DE SAN BARTOLO COYOTEPEC	FASSA/0571/221736/2022	BEABA0122	FASSA CAPITAL	2022	593,340.00
REHABILITACIÓN DEL HOSPITAL GENERAL EN LA LOCALIDAD DE SALINA CRUZ	FASSA/0592/221759/2022	BEABA0122	FASSA CAPITAL	2022	3,713,230.81
REHABILITACIÓN DEL HOSPITAL 12 CAMAS EN LA LOCALIDAD DE SAN JACINTO TLACOTEPEC	FASSA/0593/221760/2022	BEABA0122	FASSA CAPITAL	2022	5,706,656.14
EQUIPAMIENTO DEL CENTRO DE SALUD DE LA LOCALIDAD DE SAN PEDRO Y SAN PABLO TEPOSCOLULA	FASSA/0651/221966/2022	BEABA0122	FASSA CAPITAL	2022	38,527.00
EQUIPAMIENTO DEL CENTRO DE SALUD DE LA LOCALIDAD DE SAN PEDRO Y SAN PABLO TEPOSCOLULA	FASSA/0651/221966/2022	BEABA0122	FASSA CAPITAL	2022	20,000.00
EQUIPAMIENTO DEL CENTRO DE SALUD DE LA LOCALIDAD DE SAN PEDRO Y SAN PABLO TEPOSCOLULA	FASSA/0651/221966/2022	BEABA0122	FASSA CAPITAL	2022	86,138.00
EQUIPAMIENTO DEL CENTRO DE SALUD DE LA LOCALIDAD DE SAN PEDRO Y SAN PABLO TEPOSCOLULA	FASSA/0651/221966/2022	BEABA0122	FASSA CAPITAL	2022	189,996.25
EQUIPAMIENTO DEL CENTRO DE SALUD DE LA LOCALIDAD DE SANTA MARÍA ATZOMPA	FASSA/0650/221965/2022	BEABA0122	FASSA CAPITAL	2022	75,120.00
EQUIPAMIENTO DEL CENTRO DE SALUD DE LA LOCALIDAD DE SANTA MARÍA ATZOMPA	FASSA/0650/221965/2022	BEABA0122	FASSA CAPITAL	2022	40,000.00
EQUIPAMIENTO DEL CENTRO DE SALUD DE LA LOCALIDAD DE SANTA MARÍA ATZOMPA	FASSA/0650/221965/2022	BEABA0122	FASSA CAPITAL	2022	242,032.00
EQUIPAMIENTO DEL CENTRO DE SALUD DE LA LOCALIDAD DE SANTA MARÍA ATZOMPA	FASSA/0650/221965/2022	BEABA0122	FASSA CAPITAL	2022	75,193.25
REHABILITACIÓN DE CENTRO DE SALUD EN LA LOCALIDAD DE SAN JUAN COLORADO	FASSA/1092/222820/2022	BEABA0122	FASSA CAPITAL	2022	424,244.83
REHABILITACIÓN DE CENTRO DE SALUD RURAL DE 1 NB EN LA LOCALIDAD DE TIERRA BLANCA	FASSA/1093/222821/2022	BEABA0122	FASSA CAPITAL	2022	300,000.00
REHABILITACIÓN DE CENTRO DE SALUD URBANO DE 06 NÚCLEOS BÁSICOS EN LA LOCALIDAD DE SANTA CRUZ XOXOCOTLAN	FASSA/1094/222822/2022	BEABA0122	FASSA CAPITAL	2022	1,000,000.00
ELABORACIÓN DE ESTUDIOS Y PROYECTO EJECUTIVO PARA LA REHABILITACIÓN DEL HOSPITAL CIVIL DR. AURELIO VALDIVIESO	AOOPIE/1156/222646/2022	AEAAA1222	ASIGNACIÓN ORDINARIA DE OPERACIÓN IE	2022	9,919,947.41

“2022, AÑO DEL CENTENARIO DE LA CONSTITUCIÓN POLITICA DEL ESTADO LIBRE Y SOBERANO DE OAXACA”

**RELACIÓN DE BIENES INMUEBLES QUE COMPONEN EL PATRIMONIO
DEL 01 DE ENERO AL 30 DE SEPTIEMBRE DE 2022
(Pesos)**

Cuenta	Descripción del Bien	Saldo Final
12310	Terrenos	94,757,435
12330	Edificios no Residenciales	1,125,774,089
12351	Edificación Habitacional en Proceso	0
12352	Edificación no Habitacional en Proceso	161,648,575
12353	Construcción de Obras para el Abastecimiento de Agua, Petróleo, Gas, Electricidad y Telecomunicación	0
12354	División de Terrenos y Construcción de Obras de Urbanización en Proceso	0
12355	Construcción de Vías de Comunicación en Proceso	1,200,000
12356	Otras Construcciones de Ingeniería Civil u Obra Pesada en Proceso	1,196,849,006
12357	Instalaciones y Equipamiento en Construcciones en Proceso	261,137,600
12359	Trabajos de Acabados en Edificaciones y Otros Trabajos Especializados en Proceso	0
12361	Edificación Habitacional en Proceso	0
12362	Edificación no Habitacional en Proceso	739,894,455
12363	Construcción de Obras para el Abastecimiento de Agua, Petróleo, Gas, Electricidad y Telecomunicación	0
12364	División de Terrenos y Construcción de Obras de Urbanización	0
12365	Construcción de Vías de Comunicación en Proceso	0
12366	Otras Construcciones de Ingeniería Civil u Obra Pesada en Proceso	0
12367	Instalaciones y Equipamiento en Construcciones en Proceso	19,507,078
12369	Trabajos de Acabados en Edificaciones y Otros Trabajos Especializados en Proceso	81,348
12390	Otros Bienes Inmuebles	0
	SUMA TOTAL:	3,600,849,586

"Tercer Informe Trimestral Enero – Septiembre del Ejercicio 2022"

“2022, AÑO DEL CENTENARIO DE LA CONSTITUCIÓN POLITICA DEL ESTADO LIBRE Y SOBERANO DE OAXACA”

**RELACIÓN DE BIENES MUEBLES QUE COMPONEN EL PATRIMONIO
DEL 01 DE ENERO AL 30 DE SEPTIEMBRE DE 2022
(Pesos)**

Cuenta	Descripción del Bien	Saldo Final
12411	Muebles de Oficina y Estantería	83,716,829
12412	Muebles, Excepto de Oficina y Estantería	133,350
12413	Equipo de Cómputo y de Tecnologías de la Información	84,768,820
12419	Otros Mobiliarios y Equipos de Administración	7,062,335
12421	Equipos y Aparatos Audiovisuales	3,049,549
12422	Aparatos Deportivos	293,506
12423	Cámaras Fotográficas y de Video	353,576
12429	Otro Mobiliario y Equipo Educativo y Recreativo	3,195,124
12431	Equipo Médico y de Laboratorio	778,210,071
12432	Instrumental Médico y de Laboratorio	315,450,804
12441	Automóviles y Camiones	456,332,106
12442	Carrocerías y Remolques	128,576,597
12443	Equipo Aeroespacial	0
12445	Embarcaciones	0
12449	Otros Equipos de Transporte	123,522
12450	Equipo de Defensa y Seguridad	0
12461	Maquinaria y Equipo Agropecuario	5,288,771
12462	Maquinaria y Equipo Industrial	0
12463	Maquinaria y Equipo de Construcción	0
12464	Sistemas de Aire Acondicionado, Calefacción y de Refrigeración Industrial y Comercial	1,005,675
12465	Equipo de Comunicación y Telecomunicación	6,740,468
12466	Equipos de Generación Eléctrica, Aparatos y Accesorios Eléctricos	1,389,593
12467	Herramientas y Máquinas-Herramienta	18,095,033
12469	Otros Equipos	5,429,538
12471	Bienes Artísticos, Culturales y Científicos	124,749
12483	Aves	0
12484	Ovinos y Caprinos	0
12486	Equinos	0
12487	Especies Menores y de Zoológico	0
12488	Árboles y Plantas	0
12489	Otros Activos Biológicos	0
	SUMA TOTAL:	1,899,340,016

"Tercer Informe Trimestral Enero – Septiembre del Ejercicio 2022"

“2022, AÑO DEL CENTENARIO DE LA CONSTITUCIÓN POLITICA DEL ESTADO LIBRE Y SOBERANO DE OAXACA”

**RELACIÓN DE CUENTAS BANCARIAS PRODUCTIVAS ESPECÍFICAS
DEL 01 DE ENERO AL 30 DE SEPTIEMBRE DE 2022**

FONDO, PROGRAMA O CONVENIO	DATOS DE LA CUENTA BANCARIA		
	INSTITUCION BANCARIA	NUMERO DE CUENTA	FECHA DE APERTURA
SP, FASSA 2021	BANAMEX	70171549017	ene-21
SP, REMUNERACIONES 2021	BANAMEX	01748995669	ene-21
SP, FORMALIZACIÓN SALARIAL 2021	BANCOMER	0116202926	ene-21
SP, PERSONAL REGULARIZADO 2021	BANCOMER	0116202942	ene-21
SP, REMUNERACIONES FASSA 2021	BANCOMER	0117125992	ene-21
SP, U00 PLAZAS PRECARIAS 2021	BANCOMER	0117126069	ene-21
SP, FORMALIZACIÓN SALARIAL 2021	BANCOMER	0117126123	ene-21
AFASPE SSO 2021	HSBC	4066080466	ene-21
GOB EDO OAX 540 EABBA0120 SSO CONCENTRADORA RAMO 33 2021	HSBC	40-6608109-2	ene-21
SSO AFASPE 2021	HSBC	4066081001	ene-21
PREVENCION Y ATENCION CONTRA LAS ADICCIONES 2021	HSBC	4066081019	ene-21
INSABI PRESTACION GRATUITA DE SERVICIOS DE SALUD, MEDICAMENTOS Y DEMÁS INSUMOS 2021	HSBC	40-6608103-5	ene-21
FAM 2021	HSBC	4066080433	agos-21
APORTACION LIQUIDA ESTAL TAL 2021	HSBC	40-6608104-3	ene-21
FORTALECIMIENTO A LA ATENCION MEDICA 2021	HSBC	4066081027	ene-21
FORMALIZACION SALARIAL 2021	HSBC	4066080458	ene-21
E023 ATENCION A LA SALUD 2021	HSBC	4066081068	jun-21

"Tercer Informe Trimestral Enero – Septiembre del Ejercicio 2022"

“2022, AÑO DEL CENTENARIO DE LA CONSTITUCIÓN POLITICA DEL ESTADO LIBRE Y SOBERANO DE OAXACA”

**RELACIÓN DE CUENTAS BANCARIAS PRODUCTIVAS ESPECÍFICAS
DEL 01 DE ENERO AL 30 DE SEPTIEMBRE DE 2022**

FONDO, PROGRAMA O CONVENIO	DATOS DE LA CUENTA BANCARIA		
	INSTITUCION BANCARIA	NUMERO DE CUENTA	FECHA DE APERTURA
GASTOS DE OPERACION FASSA 2021	HSBC	40-6608108-4	ene-21
SP, FASSA 2021	BANORTE	01128049762	ene-21
SP, PERSONAL REGULARIZADO 2021	BANORTE	01128049799	ene-21
SP, PERSONAL FORMALIZACIÓN SALARIAL 2021	BANORTE	01128049780	ene-21
TERCEROS INST. Y NO INST. 2021	BANORTE	01137192781 8	ene-21
SERVICIOS DE SALUD DE OAXACA/RECURSOS ESTATALES ASIGNACION ORDINARIA 2021	BANORTE	1137192772	ene-21
E023 "ATENCIÓN A LA SALUD" 2021	BANCO AZTECA	01720158095326	abr-21
GASTOS DE OPERACION 2021 FASSA	BANCO AZTECA	017201428897450	ene-21
MANTENIMIENTO DE U. M. DE 1ER NIVEL, PROGRAMA E023/2021	BANCO AZTECA	0165199260	Dic-21
SSO/SUBSI FORTALEC PREF 1ER NIVEL E023/2021	BANORTE	1167009091	Dic-21
SP FASSA REMUNERACIONES FEDERALES 2022	BANAMEX	54376984	Ene-22
SP REMUNERACIONES U00 PLAZAS PREC. 2022	BANCOMER	117978170	Ene-22
SP FASSA 2022 REMUNERACIONES DISPERSORA	BANCOMER	117978871	Ene-22
SP FORMALIZACION SALARIAL	BANCOMER	117978782	Ene-22
SP FORMALIZACION SALARIAL	HSBC	4066635202	Ene-22
SERVICIOS DE SALUD DE OAXACA/INSABI PRESTACION GRATUITA DE LOS SERVICIOS DE SALUD MEDICAMENTOS Y DEMAS INSUMOS ASOCIADOS 2022	HSBC	4067860825	Ene-22
FORTALECIMIENTO A LA ATENCIÓN MEDICA	HSBC	4067860858	Ene-22
PREVENCIÓN Y ATENCIÓN CONTRA LAS ADICCIONES 2022	HSBC	4067860866	Ene-22

"Tercer Informe Trimestral Enero – Septiembre del Ejercicio 2022"



“2022, AÑO DEL CENTENARIO DE LA CONSTITUCIÓN POLITICA DEL ESTADO LIBRE Y SOBERANO DE OAXACA”

RELACIÓN DE CUENTAS BANCARIAS PRODUCTIVAS ESPECÍFICAS

DEL 01 DE ENERO AL 30 DE SEPTIEMBRE DE 2022

FONDO, PROGRAMA O CONVENIO	DATOS DE LA CUENTA BANCARIA		
	INSTITUCION BANCARIA	NUMERO DE CUENTA	FECHA DE APERTURA
APORTACION LIQUIDA ESTATAL ASEL 2022	HSBC	4067860833	Ene-22
SSO AFASPE 2022	HSBC	4066633156	Ene-22
ASIGNACION ORDINARIA ESTATAL	HSBC	4067785444	Ene-22
GOB EDO OAX 540 BEABA0122 CONCENTRADORA RAMO 33 2022	BANORTE	1167009130	Ene-22
GASTOS DE OPERACION FASSA 2022	BANORTE	1167009121	Ene-22
S.P. REMUNERACIONES UOO PLAZAS PREC. 2022	BANORTE	1172619618	Ene-22
SP FASSA 2022	BANORTE	1172619403	Ene-22
SP FORMALIZACION SALARIAL 2022	BANORTE	1172619467	Ene-22
SP TERCEROS INSTITUCIONALES Y NO INSTITUCIONALES 2022	BANORTE	1172619814	Ene-22
SP FASSA 2022	AZTECA	1720165925877	Ene-22
SP FORMALIZACION 2022	AZTECA	172016592599	Ene-22
SP REGULARIZADOS 2022	AZTECA	1720165926002	Ene-22
AFASPE 2022	AZTECA	00172341055	Ene-22



Gobierno del Estado

SALUD
Secretaría de Salud
Servicios de Salud de Oaxaca

“2022, AÑO DEL CENTENARIO DE LA CONSTITUCIÓN POLITICA DEL ESTADO LIBRE Y SOBERANO DE OAXACA”

RELACION DE ESQUEMAS BURSATILES Y COBERTURAS FINANCIERAS

NO APLICA

"Tercer Informe Trimestral Enero – Septiembre del Ejercicio 2022"

“2022, AÑO DEL CENTENARIO DE LA CONSTITUCIÓN POLITICA DEL ESTADO LIBRE Y SOBERANO DE OAXACA”

MONTOS PAGADOS POR AYUDAS O SUBSIDIOS

NO APLICA



SERVICIOS DE SALUD DE OAXACA					
Estado de Situación Financiera Detallado - LDF					
Al 30 de septiembre de 2022 y al 31 de diciembre de 2021					
(PESOS)					
Concepto	30 de septiembre de 2022	31 de diciembre de 2021	Concepto	30 de septiembre de 2022	31 de diciembre de 2021
ACTIVO			PASIVO		
Activo Circulante			Pasivo Circulante		
Efectivo y Equivalentes	2,295,283,326	2,250,587,133	Cuentas por Pagar a Corto Plazo	13,421,227,926	14,929,513,860
Efectivo	15,255,667	15,794,857	Servicios Personales por Pagar a Corto Plazo	372,657,793	396,594,013
Bancos/Tesorería	0	0	Proveedores por Pagar a Corto Plazo	225,266,723	334,431,255
Bancos/Dependencias y Otros	2,280,007,159	2,234,771,776	Contratistas por Obras Públicas por Pagar a Corto Plazo	400,442,298	397,539,124
Inversiones Temporales (Hasta 3 meses)	0	0	Participaciones y Aportaciones por Pagar a Corto Plazo	0	0
Fondos con Afectación Específica	0	0	Transferencias Otorgadas por Pagar a Corto Plazo	5,520,413,519	5,476,857,265
Depósitos de Fondos de Terceros en Garantía y/o Administración	20,500	20,500	Intereses, Comisiones y Otros Gastos de la Deuda Pública por Pagar a Corto Plazo	0	0
Otros Efectivos y Equivalentes	0	0	Retenciones y Contribuciones por Pagar a Corto Plazo	5,571,169,410	6,815,823,991
Derechos a Recibir Efectivo o Equivalentes	13,888,249,151	16,426,617,432	Devoluciones de la Ley de Ingresos por Pagar a Corto Plazo	0	0
Inversiones Financieras de Corto Plazo	0	0	Otras Cuentas por Pagar a Corto Plazo	1,331,278,183	1,508,268,212
Cuentas por Cobrar a Corto Plazo	555,403	555,403	Documentos por Pagar a Corto Plazo	0	0
Deudores Diversos por Cobrar a Corto Plazo	13,887,678,225	16,426,046,506	Documentos Comerciales por Pagar a Corto Plazo	0	0
Ingresos por Recuperar a Corto Plazo	15,523	15,523	Documentos con Contratistas por Obras Públicas por Pagar a Corto Plazo	0	0
Deudores por Anticipos de la Tesorería a Corto Plazo	0	0	Otros Documentos por Pagar a Corto Plazo	0	0
Préstamos Otorgados a Corto Plazo	0	0	Porción a Corto Plazo de la Deuda Pública a Largo Plazo	0	0
Otros Derechos a Recibir Efectivo o Equivalentes a Corto Plazo	0	0	Porción a Corto Plazo de la Deuda Pública	0	0
Derechos a Recibir Bienes o Servicios	79,893,618	79,725,231	Porción a Corto Plazo de Arrendamiento Financiero	0	0
Anticipo a Proveedores por Adquisición de Bienes y Prestación de Servicios a Corto Plazo	25,000	25,000	Títulos y Valores a Corto Plazo	0	0
Anticipo a Proveedores por Adquisición de Bienes Inmuebles y Muebles a Corto Plazo	3,896,100	3,896,100	Pasivos Diferidos a Corto Plazo	0	0
Anticipo a Proveedores por Adquisición de Bienes Intangibles a Corto Plazo	0	0	Ingresos Cobrados por Adelantado a Corto Plazo	0	0
Anticipo a Contratistas por Obras Públicas a Corto Plazo	75,972,518	75,804,131	Intereses Cobrados por Adelantado a Corto Plazo	0	0
Otros Derechos a Recibir Bienes o Servicios a Corto Plazo	0	0	Otros Pasivos Diferidos a Corto Plazo	0	0
Inventarios	0	0	Fondos y Bienes de Terceros en Garantía y/o Administración a Corto Plazo	0	0
Inventario de Mercancías para Venta	0	0	Fondos en Garantía a Corto Plazo	0	0
Inventario de Mercancías Terminadas	0	0	Fondos en Administración a Corto Plazo	0	0
Inventario de Mercancías en Proceso de Elaboración	0	0	Fondos Contingentes a Corto Plazo	0	0
Inventario de Materias Primas, Materiales y Suministros para Producción	0	0	Fondos de Fideicomisos, Mandatos y Contratos Análogos a Corto Plazo	0	0
Bienes en Tránsito	0	0	Otros Fondos de Terceros en Garantía y/o Administración a Corto Plazo	0	0
Almacenes	0	0	Valores y Bienes en Garantía a Corto Plazo	0	0
Estimación por Pérdida o Deterioro de Activos Circulantes	0	0	Provisiones a Corto Plazo	0	0
Estimaciones para Cuentas Incobrables por Derechos a Recibir Efectivo o Equivalentes	0	0	Provisión para Demandas y Juicios a Corto Plazo	0	0
Estimación por Deterioro de Inventarios	0	0	Provisión para Contingencias a Corto Plazo	0	0
Otros Activos Circulantes	0	0	Otras Provisiones a Corto Plazo	0	0
Valores en Garantía	0	0	Otros Pasivos a Corto Plazo	0	0
Bienes en Garantía (excluye depósitos de fondos)	0	0	Ingresos por Clasificar	0	0
Bienes Derivados de Embargos, Decomisos, Aseguramientos y Dación en Pago	0	0	Recaudación por Participar	0	0
Adquisición con Fondos de Terceros	0	0	Otros Pasivos Circulantes	0	0
Total de Activos Circulantes	16,263,426,095	18,756,929,796	Total de Pasivos Circulantes	13,421,227,926	14,929,513,860
Activo No Circulante			Pasivo No Circulante		
Inversiones Financieras a Largo Plazo	0	0	Cuentas por Pagar a Largo Plazo	0	0
Derechos a Recibir Efectivo o Equivalentes a Largo Plazo	248,421,895	248,421,895	Documentos por Pagar a Largo Plazo	0	0
Bienes Inmuebles, Infraestructura y Construcciones en Proceso	3,600,849,588	3,565,745,337	Deuda Pública a Largo Plazo	0	0
Bienes Muebles	1,899,340,018	1,645,979,307	Pasivos Diferidos a Largo Plazo	401,424,698	401,424,698
Activos Intangibles	2,579,684	2,564,124	Fondos y Bienes de Terceros en Garantía y/o en Administración a Largo Plazo	0	0
Depreciación, Deterioro y Amortización Acumulada de Bienes	-169,078,066	0	Provisiones a Largo Plazo	0	0
Activos Diferidos	2,563,793	2,563,793	Total de Pasivos No Circulantes	401,424,698	401,424,698
Estimación por Pérdida o Deterioro de Activos no Circulantes	0	0	Total del Pasivo	13,822,652,624	15,330,938,558
Otros Activos no Circulantes	0	0	HACIENDA PÚBLICA/PATRIMONIO		
Total de Activos No Circulantes	5,584,676,912	5,465,274,456	Hacienda Pública/Patrimonio Contribuido	769,608,453	180,476,625
Total del Activo	21,848,103,006	24,222,204,251	Aportaciones	0	0
			Donaciones de Capital	94,757,435	94,757,435
			Actualización de la Hacienda Pública/Patrimonio	674,851,018	85,719,190
			Hacienda Pública/Patrimonio Generado	7,255,841,928	8,710,789,068
			Resultados del Ejercicio (Ahorro/ Desahorro)	982,190,141	1,857,725,148
			Resultados de Ejercicios Anteriores	6,282,061,569	6,861,473,702
			Revalúos	0	0
			Reservas	0	0
			Rectificaciones de Resultados de Ejercicios Anteriores	-8,409,782	-8,409,782
			Exceso o Insuficiencia en la Actualización de la Hacienda Pública/Patrimonio	0	0
			Resultado por Posición Monetaria	0	0
			Resultado por Tenencia de Activos no Monetarios	0	0
			Total Hacienda Pública/Patrimonio	8,025,450,382	8,891,265,694
			Total del Pasivo y Hacienda Pública/Patrimonio	21,848,103,006	24,222,204,252



SERVICIOS DE SALUD DE OAXACA Balance Presupuestario - LDF Del 1 de enero al 30 septiembre de 2022 (PESOS)			
Concepto	Estimado/ Aprobado	Devengado	Recaudado/ Pagado
A. Ingresos Totales (A = A1+A2+A3)	12,027,018,561	9,351,412,676	8,236,558,689
A1. Ingresos de Libre Disposición	4,124,745,941	3,907,718,308	3,251,913,799
A2. Transferencias Federales Etiquetadas	7,902,272,620	5,443,694,368	4,984,644,890
A3. Financiamiento Neto			
B. Egresos Presupuestarios¹ (B = B1+B2)	12,027,018,561	9,351,412,676	8,236,558,689
B1. Gasto No Etiquetado (sin incluir Amortización de la Deuda Pública)	4,124,745,941	3,907,718,308	3,251,913,799
B2. Gasto Etiquetado (sin incluir Amortización de la Deuda Pública)	7,902,272,620	5,443,694,368	4,984,644,890
C. Remanentes del Ejercicio Anterior (C = C1 + C2)		0	0
C1. Remanentes de Ingresos de Libre Disposición aplicados en el periodo			
C2. Remanentes de Transferencias Federales Etiquetadas aplicados en el periodo			
I. Balance Presupuestario (I = A – B + C)	0	0	0
II. Balance Presupuestario sin Financiamiento Neto (II = I - A3)	0	0	0
III. Balance Presupuestario sin Financiamiento Neto y sin Remanentes del Ejercicio Anterior (III= II - C)	0	0	0

Concepto	Aprobado	Devengado	Pagado
E. Intereses, Comisiones y Gastos de la Deuda (E = E1+E2)	0	0	0
E1. Intereses, Comisiones y Gastos de la Deuda con Gasto No Etiquetado			
E2. Intereses, Comisiones y Gastos de la Deuda con Gasto Etiquetado			
IV. Balance Primario (IV = III + E)	0	0	0

Concepto	Estimado/ Aprobado	Devengado	Recaudado/ Pagado
F. Financiamiento (F = F1 + F2)	0	0	0
F1. Financiamiento con Fuente de Pago de Ingresos de Libre Disposición			
F2. Financiamiento con Fuente de Pago de Transferencias Federales Etiquetadas			
G. Amortización de la Deuda (G = G1 + G2)	0	0	0
G1. Amortización de la Deuda Pública con Gasto No Etiquetado			
G2. Amortización de la Deuda Pública con Gasto Etiquetado			
A3. Financiamiento Neto (A3 = F – G)	0	0	0

Concepto	Estimado/ Aprobado	Devengado	Recaudado/ Pagado
A1. Ingresos de Libre Disposición	4,124,745,941	3,907,718,308	3,251,913,799
A3.1 Financiamiento Neto con Fuente de Pago de Ingresos de Libre Disposición (A3.1 = F1 – G1)	0	0	0
F1. Financiamiento con Fuente de Pago de Ingresos de Libre Disposición			
G1. Amortización de la Deuda Pública con Gasto No Etiquetado			
B1. Gasto No Etiquetado (sin incluir Amortización de la Deuda Pública)			
C1. Remanentes de Ingresos de Libre Disposición aplicados en el periodo			
V. Balance Presupuestario de Recursos Disponibles (V = A1 + A3.1 – B1 + C1)	4,124,745,941	3,907,718,308	3,251,913,799
VI. Balance Presupuestario de Recursos Disponibles sin Financiamiento Neto (VI = V – A3.1)	4,124,745,941	3,907,718,308	3,251,913,799

Concept	Estimado/ Aprobado	Devengado	Recaudado/ Pagado
A2. Transferencias Federales Etiquetadas	7,902,272,620	5,443,694,368	4,984,644,890
A3.2 Financiamiento Neto con Fuente de Pago de Transferencias Federales Etiquetadas (A3.2 = F2 – G2)		0	0
F2. Financiamiento con Fuente de Pago de Transferencias Federales			
G2. Amortización de la Deuda Pública con Gasto Etiquetado			
B2. Gasto Etiquetado (sin incluir Amortización de la Deuda Pública)			
C2. Remanentes de Transferencias Federales Etiquetadas aplicados en el periodo			
VII. Balance Presupuestario de Recursos Etiquetados (VII = A2 + A3.2 – B2 + C2)	7,902,272,620	5,443,694,368	4,984,644,890
VIII. Balance Presupuestario de Recursos Etiquetados sin Financiamiento Neto (VIII = VII – A3.2)	7,902,272,620	5,443,694,368	4,984,644,890



SERVICIOS DE SALUD DE OAXACA						
Estado Analítico de Ingreso Detallado - LDF						
Del 1 de enero al 30 de septiembre de 2022						
(PESOS)						
Concepto	Ingreso					Diferencia
	Estimado	Ampliaciones/ (Reducciones)	Modificado	Devengado	Recaudado	
Ingresos de Libre Disposición						
A. Impuestos						
B. Cuotas y Aportaciones de Seguridad Social						
C. Contribuciones de Mejoras						
D. Derechos						
E. Productos						
F. Aprovechamientos						
G. Ingresos por Ventas de Bienes y Servicios						
H. Participaciones (H=h1+h2+h3+h4+h5+h6+h7+h8+h9+h10+h11)	0	0	0	0	0	0
h1) Fondo General de Participaciones						
h2) Fondo de Fomento Municipal						
h3) Fondo de Fiscalización y Recaudación						
h4) Fondo de Compensación						
h5) Fondo de Extracción de Hidrocarburos						
h6) Impuesto Especial Sobre Producción y Servicios						
h7) 0.136% de la Recaudación Federal Participable						
h8) 3.17% Sobre Extracción de Petróleo						
h9) Gasolinas y Diésel						
h10) Fondo del Impuesto Sobre la Renta						
h11) Fondo de Estabilización de los Ingresos de las Entidades Federativas	0	0	0	0	0	0
I. Incentivos Derivados de la Colaboración Fiscal (I=i1+i2+i3+i4+i5)	0	0	0	0	0	0
i1) Tenencia o Uso de Vehículos						
i2) Fondo de Compensación ISAN						
i3) Impuesto Sobre Automóviles Nuevos						
i4) Fondo de Compensación de Repecos-Intermedios						
i5) Otros Incentivos Económicos						
J. Transferencias						
K. Convenios						
k1) Otros Convenios y Subsidios						
L. Otros Ingresos de Libre Disposición (L=l1+l2)	4,124,745,941	1,102,393,446	5,227,139,387	3,907,718,308	3,251,913,799	1,319,421,079
l1) Participaciones en Ingresos Locales						
l2) Otros Ingresos de Libre Disposición	4,124,745,941	1,102,393,446	5,227,139,387	3,907,718,308	3,251,913,799	1,319,421,079
I. Total de Ingresos de Libre Disposición (I=A+B+C+D+E+F+G+H+I+J+K+L)	4,124,745,941	1,102,393,446	5,227,139,387	3,907,718,308	3,251,913,799	1,319,421,079
Ingresos Excedentes de Ingresos de Libre Disposición						
Transferencias Federales Etiquetadas						
A. Aportaciones (A=a1+a2+a3+a4+a5+a6+a7+a8)	7,902,272,620	1,449,181,380	9,351,454,000	5,443,694,369	4,984,644,890	3,907,759,631
a1) Fondo de Aportaciones para la Nómina Educativa y Gasto Operativo						
a2) Fondo de Aportaciones para los Servicios de Salud	7,902,272,620	1,449,181,380	9,351,454,000	5,443,694,369	4,984,644,890	3,907,759,631
a3) Fondo de Aportaciones para la Infraestructura Social						
a4) Fondo de Aportaciones para el Fortalecimiento de los Municipios y de las Demarcaciones Territoriales del Distrito Federal						
a5) Fondo de Aportaciones Múltiples						
a6) Fondo de Aportaciones para la Educación Tecnológica y de Adultos						
a7) Fondo de Aportaciones para la Seguridad Pública de los Estados y del Distrito Federal						
a8) Fondo de Aportaciones para el Fortalecimiento de las Entidades Federativas						
B. Convenios (B=b1+b2+b3+b4)	0	0	0	0	0	0
b1) Convenios de Protección Social en Salud	0	0	0	0	0	0
b2) Convenios de Descentralización						
b3) Convenios de Reasignación						
b4) Otros Convenios y Subsidios						
C. Fondos Distintos de Aportaciones (C=c1+c2)	0	0	0	0	0	0
c1) Fondo para Entidades Federativas y Municipios Productores de Hidrocarburos						
c2) Fondo Minero						
D. Transferencias, Subsidios y Subvenciones, y Pensiones y Jubilaciones	0	0	0	0	0	0
E. Otras Transferencias Federales Etiquetadas	0	0	0	0	0	0
II. Total de Transferencias Federales Etiquetadas (II = A + B + C + D + E)	7,902,272,620	1,449,181,380	9,351,454,000	5,443,694,369	4,984,644,890	3,907,759,631
III. Ingresos Derivados de Financiamientos (III = A)	0	0	0	0	0	0
A. Ingresos Derivados de Financiamientos						
IV. Total de Ingresos (IV = I + II + III)	12,027,018,561	2,551,574,826	14,578,593,387	9,351,412,677	8,236,558,690	5,227,180,710
Datos Informativos						
1. Ingresos Derivados de Financiamientos con Fuente de Pago de Ingresos de Libre Disposición						
2. Ingresos Derivados de Financiamientos con Fuente de Pago de Transferencias Federales Etiquetadas						
3. Ingresos Derivados de Financiamientos (3 = 1 + 2)	0	0	0	0	0	0



SERVICIOS DE SALUD DE OAXACA							
Informe Analítico de la Deuda Pública y Otros Pasivos - LDF							
Del 1 de enero al 30 de septiembre de 2022							
(PESOS)							
Denominación de la Deuda Pública y Otros Pasivos	Saldo al 31 de diciembre de 2021-1 (d)	Disposiciones del Periodo (e)	Amortizaciones del Periodo (f)	Revaluaciones, Reclasificaciones y Otros Ajustes (g)	Saldo Final del Periodo (h) h=d+e-f+g	Pago de Intereses del Periodo (i)	Pago de Comisiones y demás costos asociados durante el Periodo (j)
1. Deuda Pública (1=A+B)							
A. Corto Plazo (A=a1+a2+a3)							
a1) Instituciones de Crédito							
a2) Títulos y Valores							
a3) Arrendamientos Financieros							
B. Largo Plazo (B=b1+b2+b3)							
b1) Instituciones de Crédito							
b2) Títulos y Valores							
b3) Arrendamientos Financieros							
2. Otros Pasivos	15,330,938,558				13,822,652,625		
3. Total de la Deuda Pública y Otros Pasivos (3=1+2)	15,330,938,558				13,822,652,625		
4. Deuda Contingente 1 (Informativo)							
A. Deuda Contingente 1							
B. Deuda Contingente 2							
C. Deuda Contingente XX							
5. Valor de Instrumentos Bono Cupón Cero 2 (Informativo)							
A. Instrumento Bono Cupón Cero 1							
B. Instrumento Bono Cupón Cero 2							
C. Instrumento Bono Cupón Cero XX							

1 Se refiere a cualquier Financiamiento sin fuente o garantía de pago definida, que sea asumida de manera solidaria o subsidiaria por las Entidades Federativas con sus Municipios, organismos descentralizados y empresas de participación estatal mayoritaria y fideicomisos, locales o municipales, y por los Municipios con sus respectivos organismos descentralizados y empresas de participación municipal mayoritaria.

2 Se refiere al valor del Bono Cupón Cero que respalda el pago de los créditos asociados al mismo (Activo).

Obligaciones a Corto Plazo (k)	Monto Contratado (l)	Plazo Pactado (m)	Tasa de Interés (n)	Comisiones y Costos Relacionados (o)	Tasa Efectiva (p)
6. Obligaciones a Corto Plazo (Informativo)					
A. Crédito 1					
B. Crédito 2					
C. Crédito XX					



SERVICIOS DE SALUD DE OAXACA
Informe Analítico de Obligaciones Diferentes de Financiamientos -LDF
Del 1 de enero al 30 de septiembre 2022
(PESOS)

Denominación de las Obligaciones Diferentes de Financiamiento (c)	Fecha del Contrato (d)	Fecha de inicio de operación del proyecto (e)	Fecha de vencimiento (f)	Monto de la inversión pactado (g)	Plazo pactado (h)	Monto promedio mensual del pago de la contraprestación (i)	Monto promedio mensual del pago de la contraprestación correspondiente al pago de inversión (j)	Monto pagado de la inversión al 31 de diciembre de 2020 (k)	Monto pagado de la inversión actualizado al 31 de diciembre de 2020 (l)	Saldo pendiente por pagar de la inversión al 31 de diciembre de 2020 (m = g - l)
A. Asociaciones Público Privadas (APP's) (A=a+b+c+d) a) APP 1 b) APP 2 c) APP 3 d) APP XX										
B. Otros Instrumentos (B=a+b+c+d) a) Otro Instrumento 1 b) Otro Instrumento 2 c) Otro Instrumento 3 d) Otro Instrumento XX										
C. Total de Obligaciones Diferentes de Financiamiento (C=A+B)										

No aplica



SERVICIOS DE SALUD DE OAXACA
Estado Analítico del Ejercicio del Presupuesto de Egresos Detallado - LDF
Clasificación por Objeto del Gasto (Capítulo y Concepto)
Del 1 de enero al 30 de septiembre 2022
(PESOS)

Concepto	Egresos					Subejercicio
	Aprobado	Ampliaciones/ (Reducciones)	Modificado	Devengado	Pagado	
I. Gasto No Etiquetado (I=A+B+C+D+E+F+G+H+I)	4,124,745,941	1,102,393,445	5,227,139,386	3,907,718,308	3,251,913,799	1,319,421,078
A. Servicios Personales (A=a1+a2+a3+a4+a5+a6+a7)	0	0	0	0	0	0
a1) Remuneraciones al Personal de Carácter Permanente						0
a2) Remuneraciones al Personal de Carácter Transitorio						0
a3) Remuneraciones Adicionales y Especiales						0
a4) Seguridad Social						0
a5) Otras Prestaciones Sociales y Económicas						0
a6) Previsiones						0
a7) Pago de Estímulos a Servidores Públicos						0
B. Materiales y Suministros (B=b1+b2+b3+b4+b5+b6+b7+b8+b9)	0	0	0	0	0	0
b1) Materiales de Administración, Emisión de Documentos y Artículos Oficiales						0
b2) Alimentos y Utensilios						0
b3) Materias Primas y Materiales de Producción y Comercialización						0
b4) Materiales y Artículos de Construcción y de Reparación						0
b5) Productos Químicos, Farmacéuticos y de Laboratorio						0
b6) Combustibles, Lubricantes y Aditivos						0
b7) Vestuario, Blancos, Prendas de Protección y Artículos Deportivos						0
b8) Materiales y Suministros Para Seguridad						0
b9) Herramientas, Refacciones y Accesorios Menores						0
C. Servicios Generales (C=c1+c2+c3+c4+c5+c6+c7+c8+c9)	0	0	0	0	0	0
c1) Servicios Básicos						0
c2) Servicios de Arrendamiento						0
c3) Servicios Profesionales, Científicos, Técnicos y Otros Servicios						0
c4) Servicios Financieros, Bancarios y Comerciales						0
c5) Servicios de Instalación, Reparación, Mantenimiento y Conservación						0
c6) Servicios de Comunicación Social y Publicidad						0
c7) Servicios de Traslado y Viáticos						0
c8) Servicios Oficiales						0
c9) Otros Servicios Generales						0
D. Transferencias, Asignaciones, Subsidios y Otras Ayudas (D=d1+d2+d3+d4+d5+d6+d7+d8+d9)	4,124,745,941	885,871,442	5,010,617,383	3,701,116,252	3,045,311,743	1,309,501,131
d1) Transferencias Internas y Asignaciones al Sector Público	4,124,745,941	885,871,442	5,010,617,383	3,701,116,252	3,045,311,743	1,309,501,131
d2) Transferencias al Resto del Sector Público						0
d3) Subsidios y Subvenciones						0
d4) Ayudas Sociales		0	0	0	0	0
d5) Pensiones y Jubilaciones						0
d6) Transferencias a Fideicomisos, Mandatos y Otros Análogos						0
d7) Transferencias a la Seguridad Social						0
d8) Donativos						0
d9) Transferencias al Exterior						0
E. Bienes Muebles, Inmuebles e Intangibles (E=e1+e2+e3+e4+e5+e6+e7+e8+e9)	0	0	0	0	0	0
e1) Mobiliario y Equipo de Administración						0
e2) Mobiliario y Equipo Educativo y Recreativo						0
e3) Equipo e Instrumental Médico y de Laboratorio						0
e4) Vehículos y Equipo de Transporte						0
e5) Equipo de Defensa y Seguridad						0
e6) Maquinaria, Otros Equipos y Herramientas						0
e7) Activos Biológicos						0
e8) Bienes Inmuebles						0
e9) Activos Intangibles						0
F. Inversión Pública (F=f1+f2+f3)	0	216,522,003	216,522,003	206,602,056	206,602,056	9,919,947
f1) Obra Pública en Bienes de Dominio Público	0	216,522,003	216,522,003	206,602,056	206,602,056	9,919,947
f2) Obra Pública en Bienes Propios						0
f3) Proyectos Productivos y Acciones de Fomento						0
G. Inversiones Financieras y Otras Provisiones (G=g1+g2+g3+g4+g5+g6+g7)	0	0	0	0	0	0
g1) Inversiones Para el Fomento de Actividades Productivas						0
g2) Acciones y Participaciones de Capital						0
g3) Compra de Títulos y Valores						0
g4) Concesión de Préstamos						0
g5) Inversiones en Fideicomisos, Mandatos y Otros Análogos						0
Fideicomiso de Desastres Naturales (Informativo)						0
g6) Otras Inversiones Financieras						0
g7) Provisiones para Contingencias y Otras Erogaciones Especiales						0
H. Participaciones y Aportaciones (H=h1+h2+h3)	0	0	0	0	0	0
h1) Participaciones						0
h2) Aportaciones						0
h3) Convenios						0
I. Deuda Pública (I=i1+i2+i3+i4+i5+i6+i7)	0	0	0	0	0	0
i1) Amortización de la Deuda Pública						0
i2) Intereses de la Deuda Pública						0
i3) Comisiones de la Deuda Pública						0
i4) Gastos de la Deuda Pública						0
i5) Costo por Coberturas						0
i6) Apoyos Financieros						0
i7) Adeudos de Ejercicios Fiscales Anteriores (ADEFAS)						0

Concepto	Egresos					Subejercicio
	Aprobado	Ampliaciones/ (Reducciones)	Modificado	Devengado	Pagado	
II. Gasto Etiquetado (II=A+B+C+D+E+F+G+H+I)	7,902,272,620	1,449,181,378	9,351,453,997	5,443,694,368	4,984,644,890	3,907,759,629
A. Servicios Personales (A=a1+a2+a3+a4+a5+a6+a7)	0	0	0	0	0	0
a1) Remuneraciones al Personal de Carácter Permanente						0
a2) Remuneraciones al Personal de Carácter Transitorio						0
a3) Remuneraciones Adicionales y Especiales						0
a4) Seguridad Social						0
a5) Otras Prestaciones Sociales y Económicas						0
a6) Previsiones						0
a7) Pago de Estímulos a Servidores Públicos						0
B. Materiales y Suministros (B=b1+b2+b3+b4+b5+b6+b7+b8+b9)	0	0	0	0	0	0
b1) Materiales de Administración, Emisión de Documentos y Artículos Oficiales						0
b2) Alimentos y Utensilios						0
b3) Materias Primas y Materiales de Producción y Comercialización						0
b4) Materiales y Artículos de Construcción y de Reparación						0
b5) Productos Químicos, Farmacéuticos y de Laboratorio						0
b6) Combustibles, Lubricantes y Aditivos						0
b7) Vestuario, Blancos, Prendas de Protección y Artículos Deportivos						0
b8) Materiales y Suministros Para Seguridad						0
b9) Herramientas, Refacciones y Accesorios Menores						0
C. Servicios Generales (C=c1+c2+c3+c4+c5+c6+c7+c8+c9)	0	0	0	0	0	0
c1) Servicios Básicos						0
c2) Servicios de Arrendamiento						0
c3) Servicios Profesionales, Científicos, Técnicos y Otros Servicios						0
c4) Servicios Financieros, Bancarios y Comerciales						0
c5) Servicios de Instalación, Reparación, Mantenimiento y Conservación						0
c6) Servicios de Comunicación Social y Publicidad						0
c7) Servicios de Traslado y Viáticos						0
c8) Servicios Oficiales						0
c9) Otros Servicios Generales						0
D. Transferencias, Asignaciones, Subsidios y Otras Ayudas (D=d1+d2+d3+d4+d5+d6+d7+d8+d9)	7,800,695,418	1,305,113,805	9,105,809,223	5,363,465,355	4,933,481,114	3,742,343,868
d1) Transferencias Internas y Asignaciones al Sector Público	7,800,695,418	1,305,113,805	9,105,809,223	5,363,465,355	4,933,481,114	3,742,343,868
d2) Transferencias al Resto del Sector Público						0
d3) Subsidios y Subvenciones						0
d4) Ayudas Sociales	0	0	0	0	0	0
d5) Pensiones y Jubilaciones						0
d6) Transferencias a Fideicomisos, Mandatos y Otros Análogos						0
d7) Transferencias a la Seguridad Social						0
d8) Donativos						0
d9) Transferencias al Exterior						0
E. Bienes Muebles, Inmuebles e Intangibles (E=e1+e2+e3+e4+e5+e6+e7+e8+e9)	101,577,202	78,350,346	179,927,547	38,376,395	9,311,157	141,551,153
e1) Mobiliario y Equipo de Administración	11,755,405	-8,058,164	3,697,241	1,699,174	1,565,787	1,998,067
e2) Mobiliario y Equipo Educativo y Recreativo	0	289,230	289,230	19,500	0	269,730
e3) Equipo e Instrumental Médico y de Laboratorio	89,821,797	84,896,311	174,718,108	36,508,525	7,734,811	138,209,583
e4) Vehículos y Equipo de Transporte	0	600,000	600,000	0	0	600,000
e5) Equipo de Defensa y Seguridad	0	0	0	0	0	0
e6) Maquinaria, Otros Equipos y Herramientas	0	464,364	464,364	133,636	0	330,728
e7) Activos Biológicos	0	0	0	0	0	0
e8) Bienes Inmuebles	0	0	0	0	0	0
e9) Activos Intangibles	0	158,604	158,604	15,560	10,560	143,044
F. Inversión Pública (F=f1+f2+f3)	0	65,717,227	65,717,227	41,852,619	41,852,619	23,864,608
f1) Obra Pública en Bienes de Dominio Público	0	65,717,227	65,717,227	41,852,619	41,852,619	23,864,608
f2) Obra Pública en Bienes Propios	0	0	0	0	0	0
f3) Proyectos Productivos y Acciones de Fomento	0	0	0	0	0	0
G. Inversiones Financieras y Otras Provisiones (G=g1+g2+g3+g4+g5+g6+g7)	0	0	0	0	0	0
g1) Inversiones Para el Fomento de Actividades Productivas						0
g2) Acciones y Participaciones de Capital						0
g3) Compra de Títulos y Valores						0
g4) Concesión de Préstamos						0
g5) Inversiones en Fideicomisos, Mandatos y Otros Análogos						0
Fideicomiso de Desastres Naturales (Informativo)						0
g6) Otras Inversiones Financieras						0
g7) Provisiones para Contingencias y Otras Erogaciones Especiales						0
H. Participaciones y Aportaciones (H=h1+h2+h3)	0	0	0	0	0	0
h1) Participaciones						0
h2) Aportaciones						0
h3) Convenios						0
I. Deuda Pública (I=i1+i2+i3+i4+i5+i6+i7)	0	0	0	0	0	0
i1) Amortización de la Deuda Pública						0
i2) Intereses de la Deuda Pública						0
i3) Comisiones de la Deuda Pública						0
i4) Gastos de la Deuda Pública						0
i5) Costo por Coberturas						0
i6) Apoyos Financieros						0
i7) Adeudos de Ejercicios Fiscales Anteriores (ADEFAS)	0	0	0	0	0	0
III. Total de Egresos (III = I + II)	12,027,018,561	2,551,574,823	14,578,593,383	9,351,412,676	8,236,558,689	5,227,180,707



SERVICIOS DE SALUD DE OAXACA
Estado Analítico del Ejercicio del Presupuesto de Egresos Detallado - LDF
Clasificación Administrativa
Del 1 de enero al 30 septiembre de 2022
(PESOS)

Concepto	Egresos					Subejercicio
	Aprobado	Ampliaciones/ (Reducciones)	Modificado	Devengado	Pagado	
I. Gasto No Etiquetado (I=A)	4,124,745,941	1,102,393,445	5,227,139,386	3,907,718,308	3,251,913,799	1,319,421,078
A. SERVICIOS DE SALUD	4,124,745,941	1,102,393,445	5,227,139,386	3,907,718,308	3,251,913,799	1,319,421,078
II. Gasto Etiquetado (II=A)	7,902,272,620	1,449,181,379	9,351,453,999	5,443,694,368	4,984,644,890	3,907,759,631
A. SERVICIOS DE SALUD	7,902,272,620	1,449,181,379	9,351,453,999	5,443,694,368	4,984,644,890	3,907,759,631
III. Total de Egresos (III = I + II)	12,027,018,561	2,551,574,824	14,578,593,385	9,351,412,676	8,236,558,689	5,227,180,709



SERVICIOS DE SALUD DE OAXACA						
Estado Analítico del Ejercicio del Presupuesto de Egresos Detallado - LDF						
Clasificación Funcional (Finalidad y Función)						
Del 1 de enero al 30 de septiembre de 2022						
(PESOS)						
Concepto	Egresos					Subejercicio
	Aprobado	Ampliaciones/ (Reducciones)	Modificado	Devengado	Pagado	
I. Gasto No Etiquetado (I=A+B+C+D)	4,124,745,941	1,102,393,445	5,227,139,386	3,907,718,308	3,251,913,799	1,319,421,078
A. Gobierno (A=a1+a2+a3+a4+a5+a6+a7+a8)	0	0	0	0	0	0
a1) Legislación						0
a2) Justicia						0
a3) Coordinación de la Política de Gobierno						0
a4) Relaciones Exteriores						0
a5) Asuntos Financieros y Hacendarios						0
a6) Seguridad Nacional						0
a7) Asuntos de Orden Público y de Seguridad Interior						0
a8) Otros Servicios Generales						0
B. Desarrollo Social (B=b1+b2+b3+b4+b5+b6+b7)	4,124,745,941	1,102,393,445	5,227,139,386	3,907,718,308	3,251,913,799	1,319,421,078
b1) Protección Ambiental						0
b2) Vivienda y Servicios a la Comunidad						0
b3) Salud	4,124,745,941	1,102,393,445	5,227,139,386	3,907,718,308	3,251,913,799	1,319,421,078
b4) Recreación, Cultura y Otras Manifestaciones Sociales						0
b5) Educación						0
b6) Protección Social						0
b7) Otros Asuntos Sociales						0
C. Desarrollo Económico (C=c1+c2+c3+c4+c5+c6+c7+c8+c9)	0	0	0	0	0	0
c1) Asuntos Económicos, Comerciales y Laborales en General						0
c2) Agropecuaria, Silvicultura, Pesca y Caza						0
c3) Combustibles y Energía						0
c4) Minería, Manufacturas y Construcción						0
c5) Transporte						0
c6) Comunicaciones						0
c7) Turismo						0
c8) Ciencia, Tecnología e Innovación						0
c9) Otras Industrias y Otros Asuntos Económicos						0
D. Otras No Clasificadas en Funciones Anteriores (D=d1+d2+d3+d4)	0	0	0	0	0	0
d1) Transacciones de la Deuda Pública / Costo Financiero de la						0
d2) Transferencias, Participaciones y Aportaciones Entre						0
Diferentes Niveles y Órdenes de Gobierno						0
d3) Saneamiento del Sistema Financiero						0
d4) Adeudos de Ejercicios Fiscales Anteriores						0
II. Gasto Etiquetado (II=A+B+C+D)	7,902,272,620	1,449,181,379	9,351,453,999	5,443,694,368	4,984,644,890	3,907,759,631
A. Gobierno (A=a1+a2+a3+a4+a5+a6+a7+a8)	0	0	0	0	0	0
a1) Legislación						0
a2) Justicia						0
a3) Coordinación de la Política de Gobierno						0
a4) Relaciones Exteriores						0
a5) Asuntos Financieros y Hacendarios						0
a6) Seguridad Nacional						0
a7) Asuntos de Orden Público y de Seguridad Interior						0
a8) Otros Servicios Generales						0
B. Desarrollo Social (B=b1+b2+b3+b4+b5+b6+b7)	7,902,272,620	1,449,181,379	9,351,453,999	5,443,694,368	4,984,644,890	3,907,759,631
b1) Protección Ambiental						0
b2) Vivienda y Servicios a la Comunidad						0
b3) Salud	7,902,272,620	1,449,181,379	9,351,453,999	5,443,694,368	4,984,644,890	3,907,759,631
b4) Recreación, Cultura y Otras Manifestaciones Sociales						0
b5) Educación						0
b6) Protección Social						0
b7) Otros Asuntos Sociales						0
C. Desarrollo Económico (C=c1+c2+c3+c4+c5+c6+c7+c8+c9)	0	0	0	0	0	0
c1) Asuntos Económicos, Comerciales y Laborales en General						0
c2) Agropecuaria, Silvicultura, Pesca y Caza						0
c3) Combustibles y Energía						0
c4) Minería, Manufacturas y Construcción						0
c5) Transporte						0
c6) Comunicaciones						0
c7) Turismo						0
c8) Ciencia, Tecnología e Innovación						0
c9) Otras Industrias y Otros Asuntos Económicos						0
D. Otras No Clasificadas en Funciones Anteriores (D=d1+d2+d3+d4)	0	0	0	0	0	0
d1) Transacciones de la Deuda Pública / Costo Financiero de la						0
d2) Transferencias, Participaciones y Aportaciones Entre						0
Diferentes Niveles y Órdenes de Gobierno						0
d3) Saneamiento del Sistema Financiero						0
d4) Adeudos de Ejercicios Fiscales Anteriores						0
III. Total de Egresos (III = I + II)	12,027,018,561	2,551,574,824	14,578,593,385	9,351,412,676	8,236,558,689	5,227,180,709



SERVICIOS DE SALUD DE OAXACA						
Estado Analítico del Ejercicio del Presupuesto de Egresos Detallado - LDF						
Clasificación de Servicios Personales por Categoría						
Del 1 de enero al 30 de septiembre de 2022						
(PESOS)						
Concepto	Egresos					Subejercicio
	Aprobado	Ampliaciones/ (Reducciones)	Modificado	Devengado	Pagado	
I. Gasto No Etiquetado (I=A+B+C+D+E+F)	0	828,635,527	828,635,527	828,635,527	258,338,654	0
A. Personal Administrativo						0
B. Magisterio						0
C. Servicios de Salud (C=c1+c2)	0	828,635,527	828,635,527	828,635,527	258,338,654	0
c1) Personal Administrativo						0
c2) Personal Médico, paramédico y afín						0
D. Seguridad Pública						0
E. Gastos asociados a la implementación de nuevas leyes federales o reformas a las mismas (E=e1+e2)	0	0	0	0	0	0
e1) Nombre del Programa o Ley 1						0
e2) Nombre del Programa o Ley 2						0
F. Sentencias laborales definitivas						0
II. Gasto Etiquetado (I=A+B+C+D+E+F)	4,395,926,097	1,644,851,310	6,040,777,407	3,878,209,187	3,481,010,635	2,162,568,220
A. Personal Administrativo						0
B. Magisterio						0
C. Servicios de Salud (C=c1+c2)	4,395,926,097	1,644,851,310	6,040,777,407	3,878,209,187	3,481,010,635	2,162,568,220
c1) Personal Administrativo						0
c2) Personal Médico, paramédico y afín						0
D. Seguridad Pública						0
E. Gastos asociados a la implementación de nuevas leyes federales o reformas a las mismas (E=e1+e2)	0	0	0	0	0	0
e1) Nombre del Programa o Ley 1						0
e2) Nombre del Programa o Ley 2						0
F. Sentencias laborales definitivas	0	0	0	0	0	0
III. Total de Gasto en Servicios Personales (III = I + II)	4,395,926,097	2,473,486,837	6,869,412,934	4,706,844,714	3,739,349,289	2,162,568,220



SERVICIOS DE SALUD DE OAXACA

Informe sobre Estudios Actuariales - LDF

	Pensiones y jubilaciones	Salud	Riesgos de trabajo	Invalidez y vida	Otras prestaciones sociales
<p>Tipo de Sistema Prestación laboral o Fondo general para trabajadores del estado o Beneficio definido, Contribución definida o Mixto</p> <p>Población afiliada Activos Edad máxima Edad mínima Edad promedio Pensionados y Jubilados Edad máxima Edad mínima Edad promedio Beneficiarios Promedio de años de servicio (trabajadores activos) Aportación individual al plan de pensión como % del salario Aportación del ente público al plan de pensión como % del salario Crecimiento esperado de los pensionados y jubilados (como %) Crecimiento esperado de los activos (como %) Edad de Jubilación o Pensión Esperanza de vida</p> <p>Ingresos del Fondo Ingresos Anuales al Fondo de Pensiones</p> <p>Nómina anual Activos Pensionados y Jubilados Beneficiarios de Pensionados y Jubilados</p> <p>Monto mensual por pensión Máximo Mínimo Promedio</p> <p>Monto de la reserva</p> <p>Valor presente de las obligaciones Pensiones y Jubilaciones en curso de pago Generación actual Generaciones futuras</p> <p>Valor presente de las contribuciones asociadas a los sueldos futuros de Generación actual Generaciones futuras</p> <p>Valor presente de aportaciones futuras Generación actual Generaciones futuras Otros Ingresos</p> <p>Déficit/superávit actuarial Generación actual Generaciones futuras</p> <p>Periodo de suficiencia Año de descapitalización Tasa de rendimiento</p> <p>Estudio actuarial Año de elaboración del estudio actuarial Empresa que elaboró el estudio actuarial</p>					

No aplica



GOBIERNO DEL ESTADO
DE OAXACA

SISTEMA PARA EL DESARROLLO INTEGRAL DE LA FAMILIA DEL ESTADO DE OAXACA



GOBIERNO DEL ESTADO
DE OAXACA



RESULTADOS GENERALES Del 01 de Enero al 30 de Septiembre de 2022

Eje I: Oaxaca Incluyente con Desarrollo Social Tema: 1.4. Acceso a la Alimentación

El derecho a la alimentación se conceptualiza como aquél que tienen las personas a “disfrutar del acceso físico y económico a una alimentación adecuada y los medios para obtenerla” garantizado el nivel mínimo para no padecer hambre. Además, con la reforma a la Constitución Política de los Estados Unidos Mexicanos en 2011 en materia de derechos humanos, se incorporó al Artículo Cuarto el derecho a la alimentación nutritiva, suficiente y de calidad para todas las personas, quedando plasmado en la Constitución que, entre los objetivos del desarrollo social, está el abasto suficiente y oportuno de los alimentos básicos a la población carente.

En este sentido, el Plan Estatal de Desarrollo 2016-2022 (PED 2016-2022), establece como uno de los objetivos del Eje 1. Oaxaca Incluyente con Desarrollo Social, “Fortalecer la seguridad alimentaria, particularmente de la población en situación de vulnerabilidad en el estado, mediante el acceso físico y económico a alimentos sanos, variados y balanceados, con el apoyo de la participación social”.

Por ello, a fin de garantizar este derecho fundamental de los individuos, las familias y comunidades en condición de pobreza multidimensional extrema, vulnerabilidad o riesgo, por sexto año consecutivo el Gobierno del Estado a través del Sistema para el Desarrollo Integral de la Familia (Sistema DIF) del Estado de Oaxaca, continúa con el “Programa de Participación Comunitaria para el Desarrollo Humano con Asistencia Alimentaria”, con recursos provenientes del Ramo 33.-Fondo de Aportaciones Múltiples - Asistencia Social (FAM-AS).

Bajo este contexto, durante el tercer trimestre del ejercicio 2022, se continuo con las entregas de dotaciones alimentarias. De esta manera con la fuente de financiamiento Fondo de Aportaciones Múltiples Asistencia Social (FAM-AS) en



GOBIERNO DEL ESTADO
DE OAXACA



la vertiente de Asistencia Social, por sexto año consecutivo se le está dando continuidad al “Programa de Participación Comunitaria para el Desarrollo Humano con Asistencia Alimentaria”, para el cual se cuenta con un presupuesto autorizado de \$ 725,755,277.17

Aunado a lo anterior, se realizaron tres ampliaciones del Programa de Participación Comunitaria para el Desarrollo Humano con Asistencia Alimentaria en el Estado de Oaxaca la primera por un monto de \$ 8,045,159.16 y la segunda en el tema de Asistencia Alimentaria a Personas en Situación de Emergencia o Desastre por la cantidad de \$4,812,807.29 y la tercera al Programa de Asistencia Social a Personas en Situación de Vulnerabilidad (Ampliación del Equipamiento de Espacios Alimentarios del Sistema DIF Oaxaca) por un monto de \$224,392.73

Es importante recalcar que, el programa tiene como finalidad principal, fortalecer la seguridad alimentaria, particularmente de la población en situación de vulnerabilidad en el Estado, la cual incluye a: niñas y niños, mujeres embarazadas y adultos mayores, mediante el acceso físico y económico a alimentos sanos, variados y balanceados, con el apoyo de la participación social.

En adición a lo anterior, a través del Programa de Asistencia Social a Personas en Situación de Vulnerabilidad, con la Acción Equipamiento de Espacios Alimentarios, el cual tiene como objetivo contribuir a la alimentación y nutrición adecuada para los grupos en situación de pobreza extrema o con carencia alimentaria, para asegurar ambientes dignos en la preparación y consumo de alimentos de calidad e inocuos se realizó la dotación de utensilios a 100 cocinas en 7 regiones del estado. Lo anterior con un monto autorizado de \$9,404,290.35 con recursos del Ramo 33 FAM AS.

Asimismo, con el Programa de Asistencia Social a Personas en Situación de Vulnerabilidad, de la Acción Orientación Alimentaria que tiene como fin contribuir a la alimentación y nutrición adecuada de la población beneficiaria de las CCNC y desayunos escolares calientes en situación de pobreza extrema o carencia alimentaria, se realizó el otorgamiento de material de difusión para



GOBIERNO DEL ESTADO
DE OAXACA



buenas prácticas alimentarias, con un monto autorizado de \$2,000,000.00 del Ramo 33 FAM AS.

Por otra parte, con el propósito de fomentar la salud y bienestar comunitario en localidades de alta y muy alta marginación en grupos de desarrollo constituidos mediante el fortalecimiento de capacidades individuales y colectivas. A través del Programa de Asistencia Social a Personas en Situación de Vulnerabilidad, con la acción Suministro de Insumos para la Implementación de Huertos Pedagógicos, se realizó la entrega de 100 paquetes por única ocasión, a 10,641 niñas y niños de los espacios alimentarios donde opera el programa alimentario, en las 7 regiones del estado de Oaxaca, con una inversión autorizada de \$1,181,490.00 del Ramo 33 FAM AS.

Tema: 1.6 Grupos en Situación de Vulnerabilidad

Por otra parte, el Sistema DIF Oaxaca, en el presente ejercicio también le dio continuidad al programa presupuestario 134 Atención Social a Grupos Vulnerables, cuyo objetivo es: Salvaguardar los derechos humanos de los grupos en situación de vulnerabilidad en Oaxaca por medio de una atención integral de calidad, con el propósito de lograr su incorporación social a una vida digna, otorgándoles servicios e impulsando su participación libre de violencia.

De esta manera, con recursos federales provenientes del Ramo 12 y en apego a la convocatoria realizada por el Sistema Nacional DIF para efectuar el fortalecimiento en materia de las acciones de intervención relativas a la niñez migrante, se autorizó el proyecto de inversión denominado fortalecimiento para la atención de niñas, niños y adolescentes migrantes acompañados en el DIF Oaxaca, el cual consta de 5 partes.

La primera fue la rehabilitación del Albergue de Tránsito del Sistema Estatal DIF Oaxaca, para lo cual se cuenta con una inversión autorizada de \$13,637,309.74 cuyo fin es contar con espacios en condiciones aptas para alojar de manera temporal, a niñas, niños y adolescentes en situación migratoria acompañados dentro del estado de Oaxaca, durante el tiempo que se resuelve su situación jurídica ante el Instituto Nacional de Migración.



GOBIERNO DEL ESTADO
DE OAXACA



La segunda corresponde al tema de alimentos, con una inversión autorizada de \$3,173,590.14 se garantizará el suministro de alimentos en el albergue de tránsito del Sistema Estatal DIF Oaxaca, con esto se podrá garantizar los derechos de niñas, niños y adolescentes migrantes, en particular al derecho a la vida, supervivencia y al desarrollo otorgando alimentación que les permita tener una nutrición equilibrada.

Con la tercera parte del proyecto, se pretende equipar con una ambulancia de traslado, al Albergue de Tránsito del Sistema DIF Oaxaca, de tal forma que pueda darse atención adecuada y oportuna a las niñas, niños y adolescentes migrantes acompañados que se encuentren resguardados en dicho establecimiento, lo anterior con el fin de garantizar la atención integral y multidisciplinaria con servicio médico, así como atención de primeros auxilios de los migrantes vulnerables, para esto se cuenta con una inversión autorizada de \$1,938,393.54

Como cuarta atención, el proyecto se está poniendo en marcha una campaña que tiene como objetivo principal, la concientización sobre la situación a la que se enfrentan los migrantes hoy día, promoviendo una conducta de igualdad y no discriminación de la población en general, en específico del estado de Oaxaca. Esto a través de la contratación de servicios de profesionalización y campaña publicitaria, para lo cual se cuenta con una inversión autorizada de \$344,112.00

Con la quinta fase que concierne al tema de Fortalecimiento para la atención de Niñas, Niños y Adolescentes migrantes acompañados en el DIF Oaxaca, se realizara el Equipamiento del Albergue de Tránsito, con una inversión autorizada de \$14,272,714.14.

También, por tercer año consecutivo, se llevaron a cabo dos proyectos mediante la fuente de financiamiento Ramo 33 Fondo de Aportaciones Múltiples (FAM), por medio del Programa de Asistencia Social a Personas en Situación de Vulnerabilidad (Apoyo a Personas con Discapacidad). El primero de estos proyectos consistió en el equipamiento de la UBR del municipio de Santo Domingo Ingenio en la región del Istmo y Tlacolula de Matamoros en la



GOBIERNO DEL ESTADO
DE OAXACA



región de Valles Centrales, con una inversión de \$ 6,258,663.42 pesos, en beneficio de 1,450 personas con discapacidad de estas cabeceras municipales y localidades aledañas, permitiéndoles el acceso a servicios de rehabilitación de calidad.

El segundo proyecto concierne a la entrega de apoyos funcionales para personas con discapacidad motriz, visual y auditiva, con el cual se está beneficiando a 167 hombres y 152 mujeres, al proporcionar 527 auxiliares auditivos, 20 andaderas y 9 bastones guía, con una inversión de \$ 3,740,031.23 pesos.

Continuando con el tema de rehabilitación en las personas con discapacidad, se adquirieron y donaron prótesis de alta tecnología para pacientes amputados de extremidades inferiores y que son atendidos en el Centro de Rehabilitación y Educación Especial Oaxaca (cree), con un costo total de \$ 991,651 pesos, con ello mejorar la calidad de vida de 16 personas y promover su inclusión social y bienestar psicofísico que les permita una mejor interacción con su entorno familiar, social y/o productivo lo que promueve el ejercicio pleno de sus derechos.

Además, durante este trimestre se entregaron 214 sillas de ruedas para pacientes con parálisis cerebral en situación vulnerable del estado de Oaxaca, 124 infantiles y 90 para adulto, con la finalidad de contribuir a su integración familiar, comunitaria y social. Contando con una autorización de recursos por \$ 2,999,878.50 pesos.

En otra iniciativa de suma importancia, con el propósito de contribuir con la Secretaría de Salud del Estado de Oaxaca (SSO) a fortalecer su sistema de atención, procurando su operatividad en el menor tiempo y con los mejores recursos, en este trimestre, se realizó la entrega de 6 ambulancias de traslado, de un total de 7 proyectadas, esto con una inversión de \$ 13,892,788 pesos. Con esta acción se beneficiará a 50,745 personas en situación vulnerable, asegurando el transporte interhospitalario a los pacientes, ya sea por una emergencia médica o para dar continuidad a su tratamiento médico, con base en sus necesidades de atención.



GOBIERNO DEL ESTADO
DE OAXACA



De forma colectiva, se realizaron proyectos comunitarios en localidades de alta y muy alta marginación que enseñan y fortalecen las capacidades individuales y colectivas complementadas, la acción tiene por nombre Proyecto Anual de Salud y Bienestar Comunitario (PASBIC) en el estado de Oaxaca, este proyecto brindó asesorías en 15 localidades para lograr una mejor organización comunitaria (11 asesorías), siembra y cosecha (1 asesoría), producción de tilapia (1 asesoría), corte y confección (6 asesorías) y captación de agua pluvial (2 asesorías), en beneficio de 225 personas en situación vulnerable, esto con una inversión por el orden del \$ 1,525,434.01 pesos por medio de la fuente de financiamiento Ramo 33 Fondo de Aportaciones Múltiples.

En suma, la segunda fase de este proyecto tuvo por objetivo fortalecer las capacidades individuales y colectivas en 8 localidades de alta y muy alta marginación, para esto se realizó la entrega de 6 kits para corte y confección y 2 paquetes para la captación de agua pluvial en beneficio de 120 personas en situación vulnerable, invirtiendo para ello \$ 1,100,978.82 pesos.

Por otra parte, con la finalidad de que las niñas, niños y adolescentes puedan tener un mejor desarrollo físico, psicológico y mental, teniendo en consideración que el juego es un factor imprescindible en el desarrollo infantil, se puso en marcha el proyecto Suministro de Juegos Infantiles en 16 Parques del Estado de Oaxaca el cual beneficio a 16 Municipios del estado de Oaxaca, con una inversión autorizada de \$3,456,000.00 del Programa Normal Estatal.

Finalmente, en el último trimestre del ejercicio 2022, se llevará a cabo el Equipamiento de Red de Video vigilancia (CCTV), Voz, Datos e Internet de las Casas Hogar Quetzal y Loro del Sistema Estatal DIF Oaxaca, para lo cual se cuenta con un monto autorizado de \$3,589,916.37 también del Programa Normal Estatal.

Gobierno del Estado de Oaxaca
UR: 541 - SISTEMA PARA EL DESARROLLO INTEGRAL DE LA FAMILIA DEL ESTADO DE OAXACA
Estado de Situación Financiera
Al 30 de septiembre de 2022 y 2021
(Pesos)



CONCEPTO	2022	2021	CONCEPTO	2022	2021
ACTIVO			PASIVO		
ACTIVO CIRCULANTE			PASIVO CIRCULANTE		
EFFECTIVO Y EQUIVALENTES	230,830,723	252,176,747	CUENTAS POR PAGAR A CORTO PLAZO	293,620,349	184,753,720
DERECHOS A RECIBIR EFECTIVO O EQUIVALENTES	62,715,610	111,766,293	DOCUMENTOS POR PAGAR A CORTO PLAZO	0	0
DERECHOS A RECIBIR BIENES O SERVICIOS	144,070,724	147,577,488	PORCIÓN A CORTO PLAZO DE LA DEUDA PÚBLICA A LARGO PLAZO	0	0
INVENTARIOS	0	0	TÍTULOS Y VALORES A CORTO PLAZO	0	0
ALMACENES	0	0	PASIVOS DIFERIDOS A CORTO PLAZO	0	0
ESTIMACIÓN POR PÉRDIDA O DETERIORO DE ACTIVOS CIRCULANTES	0	0	FONDOS Y BIENES DE TERCEROS EN GARANTÍA Y/O ADMINISTRACIÓN A CORTO PLAZO	0	0
OTROS ACTIVOS CIRCULANTES	0	0	PROVISIONES A CORTO PLAZO	0	0
Total de ACTIVO CIRCULANTE	437,617,057	511,520,528	OTROS PASIVOS A CORTO PLAZO	0	0
ACTIVO NO CIRCULANTE			Total de PASIVO CIRCULANTE	293,620,349	184,753,720
INVERSIONES FINANCIERAS A LARGO PLAZO	0	0	PASIVO NO CIRCULANTE		
DERECHOS A RECIBIR EFECTIVO O EQUIVALENTES A LARGO PLAZO	0	0	CUENTAS POR PAGAR A LARGO PLAZO	0	0
BIENES INMUEBLES, INFRAESTRUCTURA Y CONSTRUCCIONES EN PROCESO	186,286,908	150,157,419	DOCUMENTOS POR PAGAR A LARGO PLAZO	0	0
BIENES MUEBLES	278,935,946	214,919,899	DEUDA PÚBLICA A LARGO PLAZO	0	0
ACTIVOS INTANGIBLES	1,067,954	1,067,954	PASIVOS DIFERIDOS A LARGO PLAZO	0	0
DEPRECIACIÓN, DETERIORO Y ARMORTIZACIÓN ACUMULADA DE BIENES	-110,842,068	-66,887,792	FONDOS Y BIENES DE TERCEROS EN GARANTÍA Y/O ADMINISTRACIÓN A LARGO PLAZO	0	0
ACTIVOS DIFERIDOS	0	0	PROVISIONES A LARGO PLAZO	0	0
ESTIMACIÓN POR PÉRDIDA O DETERIORO DE ACTIVOS NO CIRCULANTES	0	0	Total de PASIVO NO CIRCULANTE	0	0
OTROS ACTIVOS NO CIRCULANTES	34,681,364	34,681,364	TOTAL PASIVO	293,620,349	184,753,720
Total de ACTIVO NO CIRCULANTE	390,130,104	333,938,844	HACIENDA PÚBLICA/PATRIMONIO		
TOTAL DE ACTIVOS	827,747,161	845,459,372	HACIENDA PÚBLICA/PATRIMONIO CONTRIBUIDO		
			APORTACIONES	0	0
			DONACIONES DE CAPITAL	0	0
			ACTUALIZACIÓN DE LA HACIENDA PÚBLICA/ PATRIMONIO	4,752,332	4,752,332
			Total de HACIENDA PÚBLICA/PATRIMONIO CONTRIBUIDO	4,752,332	4,752,332
			HACIENDA PÚBLICA/PATRIMONIO GENERADO		
			RESULTADOS DE EJERCICIO (AHORRO/ DESAHORRO)	148,572,773	330,088,783
			RESULTADOS DE EJERCICIOS ANTERIORES	237,700,541	208,455,180
			REVALÚOS	143,101,166	117,409,356
			RESERVAS	0	0
			RECTIFICACIONES DE RESULTADOS DE EJERCICIOS ANTERIORES	0	0
			Total de HACIENDA PÚBLICA/PATRIMONIO GENERADO	529,374,479	655,953,319
			EXCESO O INSUFICIENCIA EN LA ACTUALIZACIÓN DE LA HACIENDA PÚBLICA/PATRIMONIO		
			RESULTADO POR POSICIÓN MONETARIA	0	0
			RESULTADO POR TENENCIA DE ACTIVOS NO MONETARIOS	0	0
			TOTAL DE HACIENDA PÚBLICA/PATRIMONIO	534,126,812	660,705,651
			TOTAL DE HACIENDA PÚBLICA/PATRIMONIO	534,126,812	660,705,651
			Total de Pasivo y Patrimonio/Hacienda Pública	827,747,161	845,459,372

SISTEMA PARA EL DESARROLLO INTEGRAL DE LA FAMILIA DEL ESTADO DE OAXACA



Bajo protesta de decir verdad declaramos que los estados financieros y sus Notas son razonablemente correctos y responsabilidad del emisor.
JEFE DE UNIDAD DE RECURSOS FINANCIEROS DEL SISTEMA DIF OAXACA

C. LEÓNIDES EMILIANO VÁSQUEZ OLIVERA

DIRECTOR DE ADMINISTRACIÓN Y FINANZAS DEL SISTEMA DIF OAXACA

C. CARLOS ALBERTO RÍOS OTTOSEN

DIRECTOR GENERAL DEL SISTEMA DIF OAXACA

C. CHRISTIAN HOLM RODRIGUEZ

Gobierno del Estado de Oaxaca
UR: 541 - SISTEMA PARA EL DESARROLLO INTEGRAL DE LA FAMILIA DEL ESTADO DE OAXACA
Estado de Actividades
Del 1° de enero al 30 de septiembre de 2022 y 2021
(Pesos)



CONCEPTO	2022	2021
INGRESOS Y OTROS BENEFICIOS		
INGRESOS DE GESTIÓN		
IMPUESTOS	0	0
CUOTAS Y APORTACIONES DE SEGURIDAD SOCIAL	0	0
CONTRIBUCIONES DE MEJORAS	0	0
DERECHOS	0	0
PRODUCTOS	0	0
APROVECHAMIENTOS	0	0
INGRESOS POR VENTA DE BIENES Y PRESTACION DE SERVICIOS	0	0
PARTICIPACIONES, APORTACIONES, CONVENIOS, INCENTIVOS DERIVADOS DE LA COLABORACION FIS		
CAL, FONDOS DISTINTOS DE APORTACIONES, TRANSFERENCIAS, ASIGNACIONES, SUBSIDIOS Y SUBV	958,412,416	802,325,679
PARTICIPACIONES, APORTACIONES, CONVENIOS, INCENTIVOS DERIVADOS DE LA COLABORACION FIS		
CAL Y FONDOS DISTINTOS DE APORTACIONES	0	0
TRANSFERENCIAS, ASIGNACIONES, SUBSIDIOS Y SUBVENCIONES, Y PENSIONES Y JUBILACIONES	958,412,416	802,325,679
OTROS INGRESOS Y BENEFICIOS		
INGRESOS FINANCIEROS	0	0
INCREMENTO POR VARIACIÓN DE INVENTARIOS	0	0
DISMINUCIÓN DEL EXCESO DE ESTIMACIONES POR PÉRDIDA O DETERIORO U OBSOLESCENCIA	0	0
DISMINUCIÓN DEL EXCESO DE PROVISIONES	0	0
OTROS INGRESOS Y BENEFICIOS VARIOS	0	0
TOTAL DE INGRESOS Y OTROS BENEFICIOS	958,412,416	802,325,679
GASTOS Y OTRAS PÉRDIDAS		
GASTOS DE FUNCIONAMIENTO		
SERVICIOS PERSONALES	0	0
MATERIALES Y SUMINISTROS	0	0
SERVICIOS GENERALES	0	0
TRANSFERENCIAS, ASIGNACIONES, SUBSIDIOS Y OTRAS AYUDAS		
TRANSFERENCIAS INTERNAS Y ASIGNACIONES AL SECTOR PÚBLICO	765,885,367	472,236,896
TRANSFERENCIAS AL RESTO DEL SECTOR PÚBLICO	715,765,280	427,976,796
SUBSIDIOS Y SUBVENCIONES	0	0
AYUDAS SOCIALES	0	0
PENSIONES Y JUBILACIONES	50,056,727	44,148,497
TRANSFERENCIAS A FIDEICOMISOS, MANDATOS Y CONTRATOS ANÁLOGOS	63,360	111,604
TRANSFERENCIAS A LA SEGURIDAD SOCIAL	0	0
DONATIVOS	0	0
TRANSFERENCIAS AL EXTERIOR	0	0
PARTICIPACIONES Y APORTACIONES		
PARTICIPACIONES	0	0
APORTACIONES	0	0
CONVENIOS	0	0
INTERESES, COMISIONES Y OTROS GASTOS DE LA DEUDA PÚBLICA		
INTERESES DE LA DEUDA PÚBLICA	0	0
COMISIONES DE LA DEUDA PÚBLICA	0	0
GASTOS DE LA DEUDA PÚBLICA	0	0
COSTO POR COBERTURAS	0	0
APOYOS FINANCIEROS	0	0
OTROS GASTOS Y PÉRDIDAS EXTRAORDINARIAS		
ESTIMACIONES, DEPRECIACIONES, DETERIOROS, OBSOLESCENCIA Y AMORTIZACIONES	43,954,276	0
PROVISIONES	43,954,276	0
DISMINUCIÓN DE INVENTARIOS	0	0
AUMENTO POR INSUFICIENCIA DE ESTIMACIONES POR PÉRDIDA O DETERIORO U OBSOLESCENCIA	0	0
AUMENTO POR INSUFICIENCIA DE PROVISIONES	0	0
OTROS GASTOS	0	0
INVERSIÓN PÚBLICA		
INVERSIÓN PÚBLICA NO CAPITALIZABLE	0	0
TOTAL DE GASTOS Y OTRAS PERDIDAS	809,839,643	472,236,896
AHORRO NETO DEL EJERCICIO	148,572,773	330,088,783

**SISTEMA PARA EL DESARROLLO INTEGRAL DE
LA FAMILIA DEL ESTADO DE OAXACA**



**JEFE DE UNIDAD DE RECURSOS FINANCIEROS DEL
SISTEMA DIF OAXACA**
C. LEONIDES EMILIANO VÁSQUEZ OLIVERA

Lugar y fecha de generación: Reyes Mantecón, Oaxaca; a 05 de OCTUBRE de 2022
**DIRECTOR DE ADMINISTRACIÓN Y FINANZAS DEL
SISTEMA DIF OAXACA**

C. CARLOS ALBERTO RÍOS OTTOSEN

DIRECTOR GENERAL DEL SISTEMA DIF OAXACA

C. CHRISTIAN HOLM RODRIGUEZ

Gobierno del Estado de Oaxaca
 UR: 541 - SISTEMA PARA EL DESARROLLO INTEGRAL DE LA FAMILIA DEL ESTADO DE OAXACA
 Estado de Variación de la Hacienda Pública
 Del 1° de enero al 30 de septiembre de 2022 y 2021
 (Pesos)



Confianza en el Estado

Concepto	Hacienda Pública/ Patrimonio		Exceso o Insuficiencia en la Actualización de la Hacienda Pública/ Patrimonio	Total
	Contribuido	Generado		
		Ejerc. Ant.	Del Ejercicio	
Rectificaciones de Resultados de Ejercicios Anteriores	0	0	0	0
CAMBIOS EN POLÍTICAS CONTABLES	0	0	0	0
CAMBIOS POR ERRORES CONTABLES	0	0	0	0
Patrimonio Neto Inicial Ajustado del Ejercicio	4,752,332	0	0	4,752,332
APORTACIONES	0	0	0	0
DONACIONES DE CAPITAL	0	0	0	0
ACTUALIZACIONES DEL PATRIMONIO	4,752,332	0	0	4,752,332
Variaciones de la Hacienda Pública / Patrimonio Neto del Ejercicio	0	0	325,864,536	325,864,536
RESULTADOS DEL EJERCICIO (AHORRO/ DESAHORRO)	0	0	0	0
RESULTADOS DE EJERCICIOS ANTERIORES	0	0	208,455,180	208,455,180
REVALÚOS	0	0	117,409,356	117,409,356
RESERVAS	0	0	0	0
Hacienda Pública / Patrimonio Neto Final del Ejercicio 2021	4,752,332	0	325,864,536	330,616,869
Cambios en la Hacienda Pública / Patrimonio Neto del Ejercicio 2022	4,752,332	0	0	4,752,332
APORTACIONES	0	0	0	0
DONACIONES DE CAPITAL	0	0	0	0
ACTUALIZACIONES DEL PATRIMONIO	4,752,332	0	0	4,752,332
Variaciones de la Hacienda Pública / Patrimonio Neto del Ejercicio	0	0	380,801,707	380,801,707
REVALÚOS	0	0	143,101,166	143,101,166
RESULTADOS DEL EJERCICIO (AHORRO/ DESAHORRO)	0	0	0	0

Gobierno del Estado de Oaxaca
UR: 541 - SISTEMA PARA EL DESARROLLO INTEGRAL DE LA FAMILIA DEL ESTADO DE OAXACA
 Estado de Variación de la Hacienda Pública
 Del 1° de enero al 30 de septiembre de 2022 y 2021
 (Pesos)



Concepto	Hacienda Pública/ Patrimonio			Exceso o Insuficiencia en la Actualización de la Hacienda Pública/Patrimonio	Total
	Contribuido	Generado			
		Ejerc. Ant.	Del Ejercicio		
RESULTADOS DE EJERCICIOS ANTERIORES	0	0	237,700,541	0	237,700,541
RESERVAS	0	0	0	0	0
Saldo Neto en la Hacienda Pública / Patrimonio 2022	4,752,332	0	380,801,707	0	385,554,039

SISTEMA PARA EL DESARROLLO INTEGRAL DE LA FAMILIA DEL ESTADO DE OAXACA



JEFE DE UNIDAD DE RECURSOS FINANCIEROS DEL SISTEMA DIF OAXACA
 C. LEÓNIDES EMILIANO VÁSQUEZ OLIVERA

Lugar y fecha de generación: Reyes Mantecón, Oaxaca; a 05 de OCTUBRE de 2022

DIRECTOR DE ADMINISTRACIÓN Y FINANZAS DEL SISTEMA DIF OAXACA
 C. CARLOS ALBERTO RÍOS OTTOSEN

DIRECTOR GENERAL DEL SISTEMA DIF OAXACA
 C. CHRISTIAN HOLM RODRIGUEZ

Gobierno del Estado de Oaxaca
UR: 541 - SISTEMA PARA EL DESARROLLO INTEGRAL DE LA FAMILIA DEL ESTADO DE OAXACA
 Estado de Cambios en la Situación Financiera
 Del 1° de enero al 30 de septiembre de 2022 y 2021
 (Pesos)



CONCEPTO	ORIGEN	APLICACIÓN	CONCEPTO	ORIGEN	APLICACIÓN
ACTIVO	117,857,747	100,145,536	PASIVO	108,866,629	0
ACTIVO CIRCULANTE	73,903,471	0	PASIVO CIRCULANTE	108,866,629	0
EFFECTIVO Y EQUIVALENTES	21,346,024	0	CUENTAS POR PAGAR A CORTO PLAZO	108,866,629	0
DERECHOS A RECIBIR EFECTIVO O EQUIVALENTES	49,050,683	0	DOCUMENTOS POR PAGAR A CORTO PLAZO	0	0
DERECHOS A RECIBIR BIENES O SERVICIOS	3,506,764	0	PORCIÓN A CORTO PLAZO DE LA DEUDA PÚBLICA A LARGO PLAZO	0	0
INVENTARIOS	0	0	TÍTULOS Y VALORES A CORTO PLAZO	0	0
ALMACENES	0	0	PASIVOS DIFERIDOS A CORTO PLAZO	0	0
ESTIMACIÓN POR PÉRDIDA O DETERIORO DE ACTIVOS CIRCULANTES	0	0	FONDOS Y BIENES DE TERCEROS EN GARANTÍA Y/O ADMINISTRACIÓN A CORTO PLAZO	0	0
OTROS ACTIVOS CIRCULANTES	0	0	PROVISIONES A CORTO PLAZO	0	0
ACTIVO NO CIRCULANTE	43,954,276	100,145,536	OTROS PASIVOS A CORTO PLAZO	0	0
INVERSIONES FINANCIERAS A LARGO PLAZO	0	0	PASIVO NO CIRCULANTE	0	0
DERECHOS A RECIBIR EFECTIVO O EQUIVALENTES A LARGO PLAZO	0	0	CUENTAS POR PAGAR A LARGO PLAZO	0	0
BIENES INMUEBLES, INFRAESTRUCTURA Y CONSTRUCCIONES EN PROCESO	0	36,129,488	DOCUMENTOS POR PAGAR A LARGO PLAZO	0	0
BIENES MUEBLES	0	64,016,048	DEUDA PÚBLICA A LARGO PLAZO	0	0
ACTIVOS INTANGIBLES	0	0	PASIVOS DIFERIDOS A LARGO PLAZO	0	0
DEPRECIACIÓN, DETERIORO Y ARMORTIZACIÓN ACUMULADA DE BIENES	43,954,276	0	FONDOS Y BIENES DE TERCEROS EN GARANTÍA Y/O ADMINISTRACIÓN A LARGO PLAZO	0	0
ACTIVOS DIFERIDOS	0	0	PROVISIONES A LARGO PLAZO	0	0
ESTIMACIÓN POR PÉRDIDA O DETERIORO DE ACTIVOS NO CIRCULANTES	0	0	HACIENDA PÚBLICA/PATRIMONIO	54,937,170	0
OTROS ACTIVOS NO CIRCULANTES	0	0	HACIENDA PÚBLICA/PATRIMONIO CONTRIBUIDO	0	0
			APORTACIONES	0	0
			DONACIONES DE CAPITAL	0	0
			ACTUALIZACIÓN DE LA HACIENDA PÚBLICA/ PATRIMONIO	0	0
			HACIENDA PÚBLICA/PATRIMONIO GENERADO	54,937,170	0
			RESULTADOS DE EJERCICIO (AHORRO/ DESAHORRO)	0	0
			RESULTADOS DE EJERCICIOS ANTERIORES	29,245,361	0
			REVALÚOS	25,691,810	0
			RESERVAS	0	0
			RECTIFICACIONES DE RESULTADOS DE EJERCICIOS ANTERIORES	0	0

Gobierno del Estado de Oaxaca
UR: 541 - SISTEMA PARA EL DESARROLLO INTEGRAL DE LA FAMILIA DEL ESTADO DE OAXACA
Estado de Cambios en la Situación Financiera
Del 1° de enero al 30 de septiembre de 2022 y 2021
(Pesos)



CONCEPTO	ORIGEN	APLICACIÓN	CONCEPTO	ORIGEN	APLICACIÓN
			EXCESO O INSUFICIENCIA EN LA ACTUALIZACIÓN DE LA HACIENDA PÚBLICA/PATRIMONIO	0	0
			RESULTADO POR POSICIÓN MONETARIA	0	0
			RESULTADO POR TENENCIA DE ACTIVOS NO MONETARIOS	0	0
			RESULTADOS DEL EJERCICIO (AHORRO/DESAHORRO)	156,086,737	0
			TOTALES	319,890,536	0

SISTEMA PARA EL DESARROLLO INTEGRAL DE LA FAMILIA DEL ESTADO DE OAXACA



[Signature]
JEFE DE UNIDAD DE RECURSOS FINANCIEROS DEL SISTEMA DIF OAXACA

C. LEÓNIDES EMILIANO VÁSQUEZ OLIVERA

[Signature]
DIRECTOR DE ADMINISTRACIÓN Y FINANZAS DEL SISTEMA DIF OAXACA

C. CARLOS ALBERTO RÍOS OTTOSEN

[Signature]
DIRECTOR GENERAL DEL SISTEMA DIF OAXACA

C. CHRISTIAN HOLM RODRIGUEZ

Lugar y fecha de generación: Reyes Mantecón, Oaxaca; a 05 de OCTUBRE de 2022. Bajo protesta de decir verdad declaramos que los estados financieros y sus Notas son razonablemente correctos y responsabilidad del emisor.



GOBIERNO DEL ESTADO DE OAXACA



Estado de Flujos de Efectivo

Sistema para el Desarrollo Integral de la Familia del Estado de Oaxaca		
Del 1 de enero al 30 de septiembre 2022 y 2021		
Concepto	2022	2021
Flujos de Efectivo de las Actividades de Operación		
Origen	1,098,575,430	579,395,128
Impuestos	0	0
Cuotas y Aportaciones de Seguridad Social	0	0
Contribuciones de Mejoras	0	0
Derechos	0	0
Productos	0	0
Aprovechamientos	0	0
Ingresos por Venta de Bienes y Prestación de Servicios	0	0
Participaciones, Aportaciones, Convenios, Incentivos Derivados de la Colaboración Fiscal y Fondos Distintos de Aportaciones	0	0
Transferencias, Asignaciones, Subsidios y Subvenciones, y Pensiones y Jubilaciones	1,098,575,430	579,395,128
Otros Orígenes de Operación	0	0
Aplicación	919,890,692	493,551,657
Servicios Personales	0	0
Materiales y Suministros	0	0
Servicios Generales	0	0
Transferencias Internas y Asignaciones al Sector Público	715,765,280	427,976,796
Transferencias al resto del Sector Público	0	0
Subsidios y Subvenciones	0	0
Ayudas Sociales	50,056,727	44,148,497
Pensionamientos y Jubilaciones	63,360	111,604
Transferencias a Fideicomisos, Mandatos y Contratos Análogos	0	0
Transferencias a la Seguridad Social	0	0
Donativos	0	0
Transferencias al Exterior	0	0
Participaciones	0	0
Aportaciones	0	0
Convenios	0	0
Otras Aplicaciones de Operación	154,005,325	21,314,760
Flujos Netos de Efectivo por Actividades de Operación	178,684,738	85,843,471
Flujos de Efectivo de las Actividades de Inversión		
Origen	0	0
Bienes Inmuebles, Infraestructura y Construcciones en Proceso	0	0
Bienes Muebles	0	0
Otros Orígenes de Inversión	0	0
Aplicación	0	0
Bienes Inmuebles, Infraestructura y Construcciones en Proceso	0	0
Bienes Muebles	0	0
Otras Aplicaciones de Inversión	0	0
Flujos Netos de Efectivo por Actividades de Inversión	0	0
Flujo de Efectivo de las Actividades de Financiamiento		
Origen	0	0
Endeudamiento Neto	0	0
Interno	0	0
Externo	0	0
Otros Orígenes de Financiamiento	0	0
Aplicación	0	0
Servicios de la Deuda	0	0
Interno	0	0
Externo	0	0
Otras Aplicaciones de Financiamiento	0	0
Flujos Netos de Efectivo por Actividades de Financiamiento	0	0
Incremento/Disminución Neta en el Efectivo y Equivalentes al Efectivo	178,684,738	85,843,471
Efectivo y Equivalentes al Efectivo al Inicio del Ejercicio	52,145,985	166,333,276
Efectivo y Equivalentes al Efectivo al Final del Ejercicio	230,830,723	252,176,747

Bajo protesta de decir verdad declaramos que los Estados Financieros y sus Notas son razonablemente correctos y responsabilidad del emisor.

C. CARLOS ALBERTO RIOS OTTOSÉN
DIRECTOR DE ADMINISTRACIÓN
FINANZAS DEL SISTEMA DIF OAXACA

C. CHRISTIAN HOLM RODRIGUEZ
DIRECTOR GENERAL
DEL SISTEMA DIF OAXACA

Terce Informe Trimestral de Avance de Cuenta Pública del ejercicio enero - septiembre 2022



Gobierno del Estado de Oaxaca
UR: 541 - SISTEMA PARA EL DESARROLLO INTEGRAL DE LA FAMILIA DEL ESTADO DE OAXACA
Estado Analítico del Activo
Del 1° de enero al 30 de septiembre de 2022
(Pesos)



DESCRIPCION	SALDO INICIAL	CARGOS DEL PERIODO	ABONOS DEL PERIODO	SALDO FINAL	VARIACIÓN DEL PERIODO
ACTIVO	513,277,298	1,654,825,331	1,340,355,468	827,747,161	314,469,863
ACTIVO CIRCULANTE	138,774,019	1,587,322,430	1,288,479,392	437,617,057	298,843,038
EFFECTIVO Y EQUIVALENTES	52,145,984	1,142,869,585	964,184,846	230,830,723	178,684,739
DERECHOS A RECIBIR EFECTIVO O EQUIVALENTES	86,628,035	226,502,593	250,415,018	62,715,610	-23,912,425
DERECHOS A RECIBIR BIENES O SERVICIOS	---	217,950,251	73,879,527	144,070,724	144,070,724
INVENTARIOS	---	---	---	---	---
ALMACENES	---	---	---	---	---
ESTIMACIÓN POR PÉRDIDA O DETERIORO DE ACTIVOS CIRCULANTES	---	---	---	---	---
OTROS ACTIVOS CIRCULANTES	---	---	---	---	---
ACTIVO NO CIRCULANTE	374,503,279	67,502,901	51,876,076	390,130,104	15,626,825
INVERSIONES FINANCIERAS A LARGO PLAZO	---	---	---	---	---
DERECHOS A RECIBIR EFECTIVO O EQUIVALENTES A LARGO PLAZO	---	---	---	---	---
BIENES INMUEBLES, INFRAESTRUCTURA Y CONSTRUCCIONES EN PROCESO	150,157,419	36,129,488	---	186,286,908	36,129,488
BIENES MUEBLES	255,484,334	31,373,413	7,921,800	278,935,946	23,451,613
ACTIVOS INTANGIBLES	1,067,954	---	---	1,067,954	---
DEPRECIACIÓN, DETERIORO Y ARMORTIZACIÓN ACUMULADA DE BIENES	-66,887,792	---	43,954,276	-110,842,068	-43,954,276
ACTIVOS DIFERIDOS	---	---	---	---	---
ESTIMACIÓN POR PÉRDIDA O DETERIORO DE ACTIVOS NO CIRCULANTES	---	---	---	---	---
OTROS ACTIVOS NO CIRCULANTES	34,681,364	---	---	34,681,364	---

**SISTEMA PARA EL DESARROLLO INTEGRAL DE
LA FAMILIA DEL ESTADO DE OAXACA**



JEFE DE UNIDAD DE RECURSOS FINANCIEROS DEL SISTEMA DIF OAXACA

C. LEÓNIDES EMILIANO VÁSQUEZ OLIVERA

DIRECTOR DE ADMINISTRACIÓN Y FINANZAS DEL SISTEMA DIF OAXACA

C. CARLOS ALBERTO RÍOS OTTOSEN

DIRECTOR GENERAL DEL SISTEMA DIF OAXACA

C. CHRISTIAN HOLM RODRIGUEZ

Lugar y fecha de generación: Reyes Mantecón, Oaxaca; a 05 de OCTUBRE de 2022
 Bajo protesta de decir verdad declaramos que los estados financieros y sus Notas son razonablemente correctos y responsabilidad del emisor.

Gobierno del Estado de Oaxaca
 UR: 541 - SISTEMA PARA EL DESARROLLO INTEGRAL DE LA FAMILIA DEL ESTADO DE OAXACA
 UE: SISTEMA PARA EL DESARROLLO INTEGRAL DE LA FAMILIA DEL ESTADO DE OAXACA
 Estado Analítico de la Deuda y Otros Pasivos
 Del 1 de enero al 30 de septiembre de 2022
 (Pesos)



Denominación de las Deudas	Moneda de Contratación	Institución o País Acreedor	Saldo Inicial del Periodo	Saldo Final del Periodo
DEUDA PÚBLICA				
Corto Plazo				
Deuda Interna			0	0
Instituciones de Crédito			0	0
Títulos y Valores			0	0
Arrendamientos Financieros			0	0
Deuda Externa			0	0
Organismos Financieros Internacionales			0	0
Deuda Bilateral			0	0
Títulos y Valores			0	0
Arrendamientos Financieros			0	0
Subtotal a Corto Plazo			0	0
Largo Plazo				
Deuda Interna			0	0
Instituciones de Crédito			0	0
Títulos y Valores			0	0
Arrendamientos Financieros			0	0
Deuda Externa			0	0
Organismos Financieros Internacionales			0	0
Deuda Bilateral			0	0
Títulos y Valores			0	0
Arrendamientos Financieros			0	0
Subtotal a Largo Plazo			0	0
Otros Pasivos			153,457,334	293,620,350
Total de Deuda y Otros Pasivos			153,457,334	293,620,350



Bajo protesta de decir verdad declaramos que los Estados Financieros y sus Notas son razonablemente correctos y responsabilidad del emisor

JEFE DE UNIDAD DE RECURSOS FINANCIEROS DEL SISTEMA DIF OAXACA

C. LEÓNIDES EMILIANO VÁSQUEZ OLIVERA

DIRECTOR DE ADMINISTRACIÓN Y FINANZAS DEL SISTEMA DIF OAXACA

C. CARLOS ALBERTO RIOS OTTOSEN

DIRECTOR GENERAL DEL SISTEMA DIF OAXACA

C. CHRISTIAN HOLM RODRIGUEZ



GOBIERNO DEL ESTADO
DE OAXACA



INFORME SOBRE PASIVOS CONTINGENTES Del 1 de Enero al 30 de Septiembre 2022

No aplica



GOBIERNO DEL ESTADO
DE OAXACA



NOTAS A LOS ESTADOS FINANCIEROS Del 1ro de Enero al 30 de Septiembre 2022

Remito la Información Financiera del Sistema para el Desarrollo Integral de la Familia del Estado de Oaxaca, del periodo de 1° de Enero al 30 de Septiembre de 2022

NOTAS A DESGLOSE

I) NOTAS AL ESTADO DE SITUACION FINANCIERA

El estado de Situación Financiera tiene como propósito mostrar información relativa a los recursos y obligaciones de la entidad.

ACTIVO

CUENTAS	EJERCICIO FISCAL 2022	EJERCICIO FISCAL 2021
ACTIVO CIRCULANTE		
Efectivo Equivalentes	230,830,723	252,176,747
Derechos a recibir efectivo y Equivalentes	62,715,610	111,766,293
Derechos a recibir Bienes o Servicios	144,070,724	147,577,488
Total de Activo Circulante	437,617,057	511,520,528
Bienes Inmuebles, Infraestructura y Construcciones	186,286,908	150,157,419
Bienes Muebles	278,935,946	214,919,899
Activos Intangibles	1,067,954	1,067,954
Depreciación, Deterioro y amortización Acumulada de Bienes e Intangibles	-110,842,068	-66,887,792
Otros Activos no Circulantes	34,681,364	34,681,364
Total de Activo no Circulante	390,130,104	333,938,844
TOTAL DE ACTIVOS	827,747,161	845,459,372



GOBIERNO DEL ESTADO
DE OAXACA



ACTIVO CIRCULANTE

Efectivo y Equivalentes

El rubro de efectivo y equivalentes al 30 de Septiembre del ejercicio fiscal 2022, representa los recursos disponibles de la Entidad, saldo que se refleja en cuentas bancarias. Y se integran por 1.5 mdp de Gastos de Operación, saldo disponible para solventar pagos a proveedores y obligaciones fiscales y de seguridad social; 52.4 mdp corresponden a derechos recuperados, está en proceso de concentración; 154.9 mdp de Ramo 33 en proceso de contratación y 22 de Ramo 12.

Derechos a recibir Efectivo o Equivalentes

En el rubro de Derechos a recibir Efectivo y Equivalentes el saldo que se expresa en el Estado de Situación Financiera al 30 de Septiembre del 2022, corresponden a 67.7 mdp, donde 11.5 mdp son provisiones de terceros por impuestos, cuotas IMSS, INFONAVIT, de la Secretaría de Administración y cajas crediticias; 48.5 mdp por registros entre cuentas propias; en este rubro 7.7 mdp que al 30 de Septiembre no fueron ministrados por la Tesorería de la Secretaría de Finanzas.

ACTIVO NO CIRCULANTE

Está constituido por el conjunto de valores y derechos de realización o disponibilidad con un periodo de tiempo superior a un año.

Bienes muebles

El rubro de Bienes Muebles del Sistema para el Desarrollo Integral de la Familia del Estado de Oaxaca del 1ro de Enero al 30 de Septiembre, está integrado de la forma siguiente:



CUENTAS	EJERCICIO FISCAL 2022	EJERCICIO FISCAL 2021
Muebles de Oficina y Estantería	578,899	578,899
Muebles, excepto de oficina y Estantería	231,085	231,085
Equipo de cómputo y de tecnologías de la información	17,609,999	17,609,999
Otros mobiliarios y equipos de administración	896,115	896,115
Equipos y aparatos audiovisuales	799,622	799,622
Aparatos deportivos	1,584,509	1,584,509
Cámaras fotográficas y de video	410,068	410,068
Otro mobiliario y equipo educacional y recreativo	34,874,633	11,642,996
Equipo médico y de laboratorio	47,283,551	38,903,446
Instrumental médico y de laboratorio	827,585	827,585
Automóviles y camiones	144,227,233	111,822,927
Otros equipos de transporte	23,038,196	23,038,196
Equipo de defensa y seguridad	69,722	69,722
Maquinaria y equipo industrial	1,316,198	1,316,198
Sistemas de aire acondicionado, calefacción y de refrigeración industrial y comercial	273,500	273,500
Equipo de comunicación y telecomunicación	140,470	140,470
Equipos de generación eléctrica, aparatos y accesorios eléctricos	29,472	29,472
Herramientas y máquinas-herramienta	3,431,927	3,431,927
Otros equipos	1,148,333	1,148,333
Bienes artísticos, culturales y científicos	164,831	164,831
TOTAL	278,935,946	214,919,899

Al 30 de Septiembre de 2022, el saldo del rubro de Activo no Circulante es de \$390,130,104 (Trescientos noventa millones doscientos ciento treinta mil ciento cuatro pesos 00/100 m.n.).

PASIVO

El saldo de este rubro al 30 de Septiembre de 2022, asciende a la cantidad de \$293,620,349 (Doscientos noventa y tres millones seiscientos veinte mil treinta y tres pesos 00/100 m.n.) que corresponden a los compromisos de pagos adquiridos durante el trimestre con varios proveedores y prestadores de servicios por adquisiciones de bienes y contratación de servicios por pagar a corto plazo, también en este rubro se contemplan los montos de las provisiones de nóminas (retenciones de los trabajadores) correspondiente al mes de Septiembre del año 2022, detallándose de la forma siguiente:



GOBIERNO DEL ESTADO
DE OAXACA



PASIVO CIRCULANTE

CUENTAS	EJERCICIO FISCAL 2022	EJERCICIO FISCAL 2021
Cuentas por Pagar a corto plazo		
Otras prestaciones sociales y económicas por pagar a c.p.	316,997	305,250
Deudas por adquisición de bienes y contratación de servicios por pagar a c. p.	1,980,450	0
Contratista por obras en bienes de dominio público por pagar a c.p.	0	0
Contratistas por obras en bienes propios por pagar a cp	0	0
Transferencias internas y asignaciones al sector público	220,081,973	64,667,099
Retenciones de impuestos por pagar a c. p.	20,687,951	22,796,216
Retenciones del sistema de seguridad social por pagar a c. p.	846,295	825,031
Penas, multas, accesorios y actualizaciones por pagar a cp	0	0
Otras retenciones y contribuciones por pagar a c. p.	18,272,259	20,168,666
Fondos rotatorios por pagar a c. p.	1,000,000	1,092,567
Otras cuentas por pagar a c. p.	49,552,978	95,985,156
TOTAL	293,620,349	184,753,720

HACIENDA PÚBLICA/PATRIMONIO

CUENTAS	EJERCICIO FISCAL 2022	EJERCICIO FISCAL 2021
HACIENDA PUBLICA PATRIMONIO CONTRIBUIDO		
ACTUALIZACIÓN DE LA HACIENDA PÚBLICA	4,752,332	4,752,332
TOTAL HACIENDA PUBLICA/PATRIMONIO CONTRIBUIDO	4,752,332	4,752,332
HACIENDA PÚBLICA/PATRIMONIO GENERADO		
Resultados de Ejercicio (ahorro/Desahorro)	148,572,773	330,088,783
Resultado de ejercicios Anteriores	237,700,541	208,455,180
Revalúos	143,101,166	117,409,356
Total de HACIENDA PÚBLICA/PATRIMONIO GENERADO	529,374,479	655,953,319
TOTAL HACIENDA	534,126,812	660,705,651
Total de Pasivo y Patrimonio/Hacienda Publica	827,747,161	845,459,372



La cuenta de Hacienda Pública/Patrimonio, refleja un saldo al 30 de Septiembre de 2022, la cantidad de \$ 827,747,161 (Ochocientos veintisiete millones setecientos cuarenta y siete mil ciento sesenta y un pesos 00/100 m.n) que representa la acumulación de resultados de ejercicios anteriores.

Resultado del Ejercicio (ahorro/Desahorro) asciende a la cantidad de \$148,572,773 (Ciento cuarenta y ocho millones quinientos setenta y dos mil setecientos setenta y tres pesos m.n).

II) NOTAS AL ESTADO DE ACTIVIDADES

Muestra el resultado de las operaciones de la entidad correspondiente al periodo del 1ro de Enero al 30 de Septiembre de 2022, integrado de la forma siguiente:

CUENTAS	EJERCICIO FISCAL 2022	EJERCICIO FISCAL 2021
INGRESOS Y OTROS BENEFICIOS		
PARTICIPACIONES, APORTACIONES, TRANSFERENCIAS, ASIGNACIONES, SUBSIDIOS Y OTRAS AYUDAS	958,412,416	802,325,679
TOTAL DE INGRESOS Y OTROS BENEFICIOS	958,412,416	802,325,679
GASTOS Y OTRAS PERDIDAS		
TRASNFERENCIAS INTERNAS Y ASIGNACIONES AL SECTOR PUBLICO	715,765,280	427,976,796
AYUDAS SOCIALES	50,056,727	44,148,497
PENSIONES Y JUBILACIONES	63,360	111,604
ESTIMACIONES, DEPRECIACIONES, DETERIOROS, OBS Y ADMINISTRACION	43,954,276	0
TOTAL DE GASTOS Y OTRAS PERDIDAS	809,839,643	472,236,896
AHORRO NETO DEL EJERCICIO	148,572,773	330,088,783



GOBIERNO DEL ESTADO
DE OAXACA



Ingresos y Otros Beneficios

Los ingresos corresponden a los recursos recaudados correspondientes al periodo del 1ro de Enero al 30 de Septiembre de 2022 el cual asciende a un importe de \$ 958,412,416 (Novecientos cincuenta y ocho millones cuatrocientos doce mil cuatrocientos dieciséis pesos 00/100 m.n.), recursos que fueron comprometidos y devengados.

Gastos y Otras Pérdidas

El rubro de Gastos y Otras Pérdidas, corresponden a lo devengado por la Entidad durante el periodo del 1ro de Enero al 30 de Septiembre de 2022 por la cantidad de: \$ 765,885,367 (Setecientos sesenta y cinco millones ochocientos ochenta y cinco mil trescientos sesenta y siete pesos 00/100 m.n), integrado de la siguiente manera:

Transferencias, Asignaciones, Subsidios y Otras Ayudas.

Transferencias Internas y Asignaciones al Sector Público, refleja un saldo de \$715,765,280 (Setecientos quince millones setenta y dos mil quinientos catorce pesos 00/100 m.n), correspondiente a recursos que fueron comprometidos y devengados en los rubros de: Servicios personales, Materiales y Suministros, Servicios Generales, Ayudas Sociales y Bienes Muebles e Inmuebles durante el periodo: 1ro de Enero al 30 de Septiembre de 2022.

Ayudas Sociales a personas refleja un saldo por la cantidad de \$ 50,056,727 (Cincuenta millones cincuenta y seis mil setecientos veintisiete pesos m.n), recursos que fueron comprometidos y devengados durante el periodo del 01 de enero al 30 de Septiembre del 2022. En beneficio a los usuarios de bajos recursos económicos, con la finalidad de promover el seguimiento a su situación de vulnerabilidad.

Ahorro Neto del Ejercicio

En el Estado de Actividades en el período comprendido del 01 de enero al 30 de Septiembre del 2022, refleja un Ahorro Neto del Ejercicio por la cantidad de



GOBIERNO DEL ESTADO
DE OAXACA



\$148,572,773 (Ciento cuarenta y ocho millones quinientos setenta y dos mil setecientos setenta y tres pesos m.n).

III) NOTAS AL ESTADO DE VARIACION EN LA HACIENDA PÚBLICA

Variaciones de la hacienda Pública/Patrimonio Neto del ejercicio
Hacienda Pública/ Patrimonio generado
Resultados de Ejercicios Anteriores

El apartado de Hacienda Pública/Patrimonio Generado, en el periodo del 1ro de Enero al 30 de Septiembre de 2022, asciende a la cantidad de \$529,374,479 (Quinientos veintinueve millones trescientos setenta y cuatro mil cuatrocientos setenta y nueve pesos m.n), integrándose de la siguiente manera:

RUBRO	VARIACIONES
Hacienda Pública/Patrimonio Neto Final del Ejercicio	291,673,939
Resultados de Ejercicios Anteriores	237,700,541
Saldo Neto en la Hacienda Pública/Patrimonio 2022	529,374,479

NOTAS AL ESTADO DE FLUJOS DE EFECTIVO

Efectivo y equivalentes

1. Análisis de saldo en la cuenta de Efectivo y Equivalentes:

CONCEPTO	EJERCICIO FISCAL 2022	EJERCICIO FISCAL 2021
Efectivos en Bancos – Tesorería	0	0
Efectivos en Bancos - Dependencias	230,830,723	252,176,747
Inversiones temporales (hasta 3 meses)	0	0
Fondos con afectación específica	0	0
Depósitos de fondos de terceros y otros	0	0
Total de Efectivos y Equivalentes	230,830,723	252,176,747



1. Conciliación de los Flujos de Efectivo Netos de las Actividades de Operación y la cuenta de Ahorro/Desahorro antes de Rubros Extraordinarios.

CONCEPTO	EJERCICIO FISCAL 2022	EJERCICIO FISCAL 2021
Ahorro/Desahorro antes de rubros Extraordinarios		
Movimientos de partida (o rubros) que no afectan al efectivo	0	0
Depreciación	0	0
Amortización	0	0
Incrementos en las provisiones	0	0
Incremento en inversiones producido por revaluación	0	0
Ganancia/pérdida en venta de propiedad, planta y equipo	0	0
Incremento en cuentas por cobrar	0	0
Partidas extraordinarias	0	0

NOTAS DE MEMORIA (CUENTAS DE ORDEN)

Atendiendo a la Ley General de Contabilidad Gubernamental y al Marco Normativo emitido por el Consejo de Armonización Contable, en el periodo presentado la Institución utilizo cuentas de Orden Presupuestales siguientes:

Presupuesto de Egresos Aprobado, el cual refleja el importe de \$374,133,890.99 aprobado en el presupuesto de egresos para el ejercicio 2022.

Presupuesto de Egresos por Ejercer, refleja el importe de \$454,364,510.54 el cual está en proceso de ejercer el ejercicio 2022.

Presupuesto Modificado, registró un movimiento de ampliación por \$ 1,261,582,880.78

Presupuesto de Egresos Devengado, su importe es \$ 807,218,370.24 y corresponde a los recursos devengados a la fecha de corte.

Presupuesto de Egresos Ejercido, su importe es \$ 807,218,370.24 a la fecha de corte.

Presupuesto de Egresos pagado, a la fecha de corte es de \$ 589,646,480.55



GOBIERNO DEL ESTADO
DE OAXACA



NOTAS DE GESTIÓN ADMINISTRATIVA

1) Introducción:

Los Estados Financieros y Los Estados Presupuestales del Sistema Para el Desarrollo Integral de la Familia del Estado de Oaxaca, proveen de información financiera y presupuestal, principalmente a los usuarios de la misma, entre ellos los Directivos para la toma de decisiones, al Congreso del Estado y a los Ciudadanos.

La Institución opera Programas y Acciones con cobertura estatal, en particular provee alimentación, materiales y servicios clínicos, psicológicos y terapias, medicamentos y remuneraciones al personal que atiende las 24 horas, los 365 días del año a las niñas, niños y adolescentes en las Casas Hogar 1 y 2; sufragar los gastos del Albergue de Tránsito, de los CAICS, del CADL y de personas y grupos vulnerables que se atienden en forma directa y/o a través de convenios de colaboración con asociaciones civiles; asimismo, los gastos de operación del Programa de Participación Comunitaria para el Desarrollo Humano con Asistencia Alimentaria y del Programa Bienestar por citar algunos, mismos que para poder operarlos, implica la necesidad primordial de tener flujo de efectivo con oportunidad.

2) Panorama Económico y Financiero:

En la póliza diario 01 se registró la aprobación del presupuesto de egresos para el ejercicio fiscal 2022, un presupuesto autorizado de \$374,133,890.99 (Trescientos setenta y cuatro millones ciento treinta y tres mil ochocientos noventa pesos 99/100 m.n) con fundamento en la Ley Orgánica del Poder Ejecutivo del Estado de Oaxaca y el Decreto del Presupuesto de Egresos del Estado de Oaxaca, mismo que se encuentra distribuido conforme a la estructura programática presentada en el Programa Operativo Anual (POA).

Dando seguimiento, a lo anterior, durante el periodo del 1ro de Enero al 30 de Septiembre de 2022, se realizaron gestiones para encausar los recursos provenientes de ramos federales en coordinación con la Secretaría de Finanzas, instancias Estatales y Federales para reforzar y lograr las metas programadas mediante Ampliación Presupuestal correspondiendo a un monto de \$744,648,319.05 (setecientos cuarenta y cuatro millones seiscientos cuarenta y ocho mil trescientos diecinueve pesos 05/100 m.n). Solicitud de ampliación Presupuestal a FAM AS Capital.



GOBIERNO DEL ESTADO
DE OAXACA



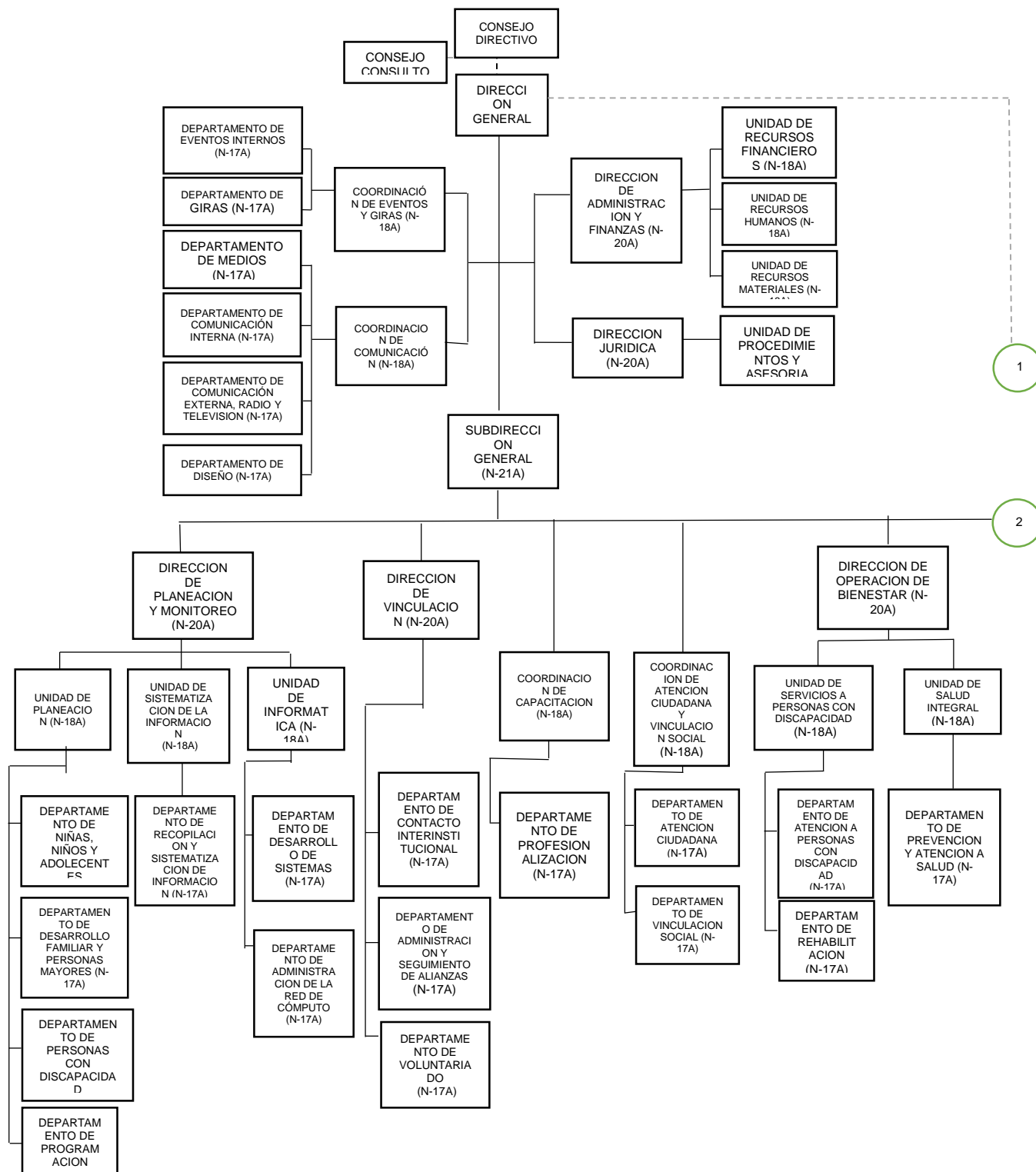
3) Autorización e Historia

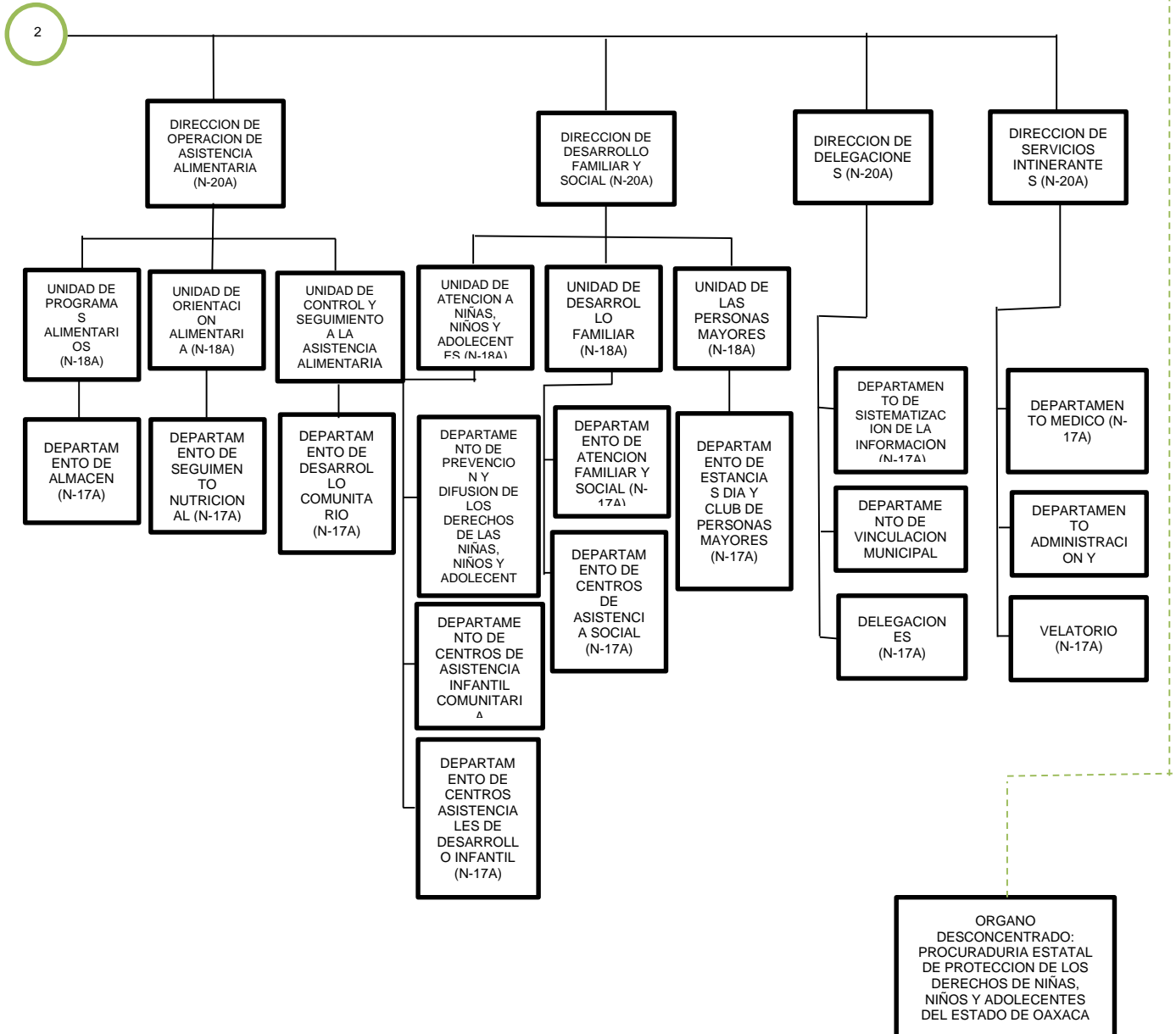
a) El decreto de creación del Sistema Para el Desarrollo Integral de la Familia del Estado de Oaxaca se dio el 11 de Septiembre de 1977 donde se emite el Decreto Número 199 por el Congreso del Estado decretando La Ley del Sistema Para el Desarrollo Integral de la Familia del Estado de Oaxaca, mediante el cual se establece en el Capítulo Primero: La Creación, Objetivos y Funciones. Y en su artículo 4.- Los objetivos del Sistema:

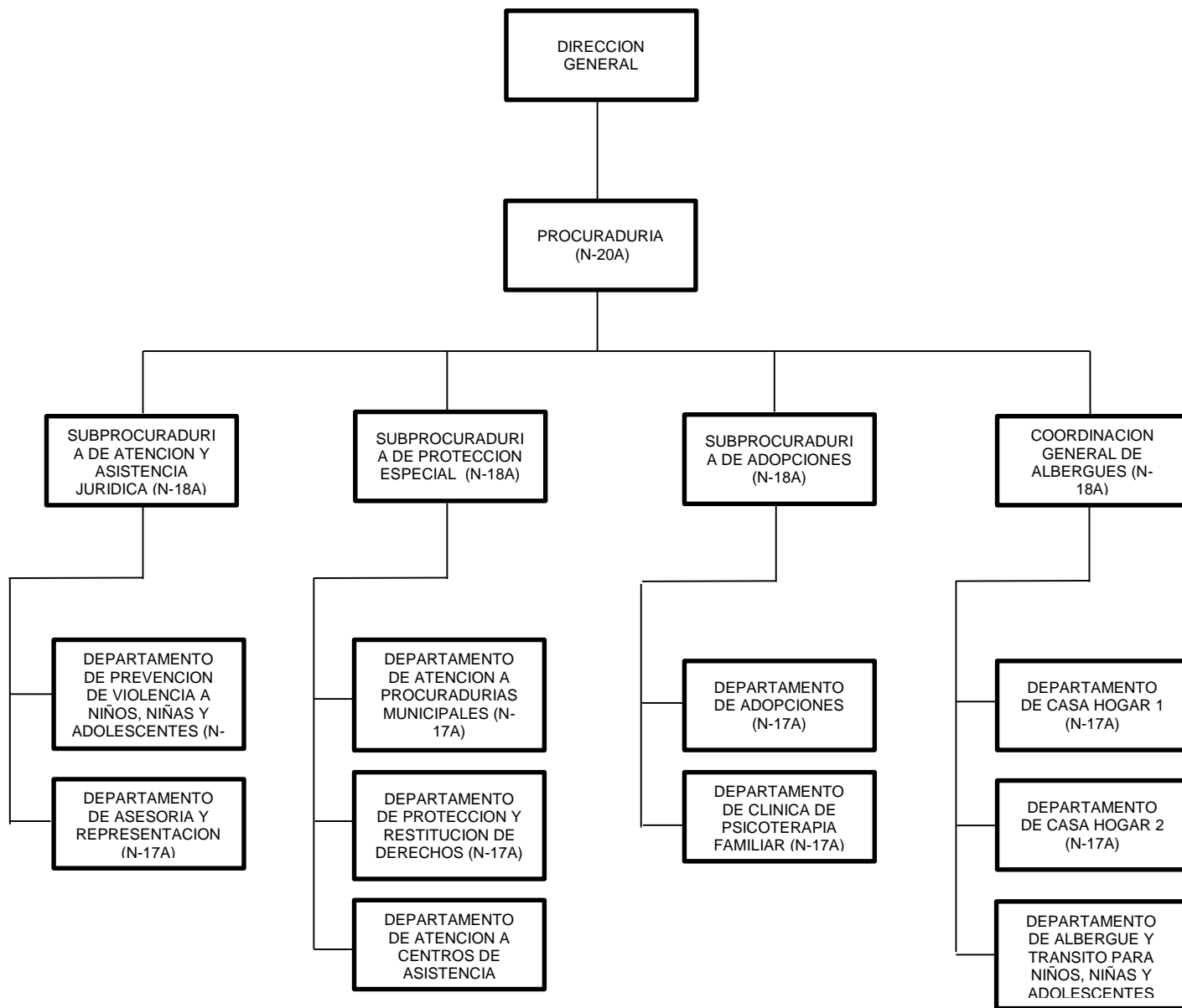
- I.- Promover en el Estado el Bienestar social;
- II.- Promover el desarrollo de la Comunidad y fomentar el bienestar familiar;
- III.- Apoyar y fomentar la nutrición y las acciones de medicina preventiva dirigida a los lactantes y en general a la infancia, así como a las madres gestantes;
- IV.- Fomentar la educación para a la integración social y a través de la enseñanza pre-escolar y extra escolar;
- V.- Fomentar el sano crecimiento físico y mental de la niñez y la formación de su conciencia crítica;
- VI.- Investigar la problemática del niño, la madre y la familia a fin de proponer las soluciones adecuadas;
- VII.- Establecer y operar de manera complementaria hospitales, unidades de investigación y docencia y centros relacionados con el bienestar social;
- VIII.- Fomentar y en su caso, proporcionar servicios asistenciales a los menores en estado de abandono;
- IX.- Prestar organizada y permanentemente servicios de asistencia jurídica a los menores y a las familias, para la atención de los asuntos compatibles con los objetivos del Sistema;
- X.- Promover la realización regularización y la inscripción en su caso, de los actos de hechos inherentes al registro civil, de conformidad con las disposiciones jurídicas aplicables, especialmente cuando se trate de nacimientos y patrimonios;
- XI.- Fomentar la formación y capacitación de grupos de promotores sociales voluntarios y coordinar sus acciones para su participación organizada, tanto en los programas del Sistema, como en otros afines;
- XII.- La coordinación con otras instituciones afines cuyo objeto sea la obtención del bienestar social; y
- XIII.- Formar, coordinar y orientar comités y subcomités municipales del Sistema para el Desarrollo Integral de la Familia del Estado de Oaxaca, conforma a las disposiciones contenidas en el capítulo IV del decreto en mención.



b) Estructura organizacional básica









GOBIERNO DEL ESTADO
DE OAXACA



4 Organización y Objeto Social

a) Principal Actividad:

La principal actividad del Sistema DIF Oaxaca es Promover el bienestar social, por lo tanto esta Institución opera Programas y Acciones Asistencia Social con cobertura estatal, en particular las de proveer alimentación, materiales y servicios clínicos, psicológicos y terapias, medicamentos y remuneraciones al personal que atiende las 24 horas, los 365 días del año a las niñas, niños y adolescentes en las Casas Hogar 1 y 2; sufragar los gastos del Albergue de Tránsito, de los CAICS, del CADI y de personas y grupos vulnerables que atendemos en forma directa y/o a través de convenios de colaboración con asociaciones civiles; asimismo, los gastos de operación del Programa de Participación Comunitaria para el Desarrollo Humano con Asistencia Alimentaria y del Programa Bienestar por citar algunos.

b) Ejercicio Fiscal:
2022

c) Régimen Jurídico:

Organismo Público descentralizado con personalidad Jurídica y patrimonio propios, denominado Sistema Para el Desarrollo Integral de la Familia del Estado de Oaxaca.

d) Consideraciones fiscales:

El Sistema Para el Desarrollo Integral de la Familia del Estado de Oaxaca es un ente público inscrito en Registro Federal de Contribuyentes como Persona Moral con fines no lucrativos, tiene como parte de sus obligaciones fiscales la retención y el entero de impuestos sobre la renta, Cuotas Obrero Patronales ante el IMSS e INFONAVIT

Impuesto Sobre la Renta

- Declaración Informativa anual de retenciones del ISR por sueldos y salarios e ingresos asimilados a salarios.
- Entero de retenciones mensuales por ISR por sueldos y salarios.
- Entero de retención de ISR por servicios profesionales (mensual).
- Entero de retención de IVA (mensual).
- Entero de retenciones ISR por pagos por cuenta de terceros o retenciones por arrendamiento de inmuebles (mensual)
- Informativa anual del subsidio para el empleo.



5 Bases de preparación de los Estados Financieros.

- a) Si se ha observado la normatividad emitida por el CONAC y demás disposiciones legales aplicables.
- b) La normatividad aplicada para el reconocimiento, valuación y revelación de los diferentes rubros de la información financiera, así como las bases de medición utilizadas para la elaboración de los estados financieros; por ejemplo: costo histórico, valoración de realización, valor razonables, valor de recuperación o cualquier otro método empleado y los criterios de aplicación de los mismos.

Se aplicó durante el periodo del 1ro de enero al 30 de Septiembre de 2019 la normatividad vigente para el reconocimiento, valuación y revelación de los diferentes rubros de la información Financiera, así como las bases de medición: valor de realización, respetando en el total de las operaciones su costo histórico.

- c) Postulados básicos.

Los emitidos por el CONAC:

1. Sustancia Económica
2. Entes Públicos
3. Existencia Permanente
4. Revelación Suficiente
5. Importancia Relativa
6. Registro e Integración Presupuestaria
7. Consolidación de Información financiera
8. Devengo Contable
9. Valuación
10. Dualidad Económica
11. Consistencia

- d) Norma supletoria.

Las permitidas por la Normatividad del CONAC.

- e) Para las entidades que por primera vez estén implementando el base devengado de acuerdo a la Ley de Contabilidad, deberán:

-Revelar las nuevas políticas de reconocimiento:



GOBIERNO DEL ESTADO
DE OAXACA



De acuerdo a lo establecido por el CONAC.

INGRESOS

Devengado.- Cuando exista jurídicamente el derecho al cobro.

Recaudado.- Cuando existe el cobro en efectivo o cualquier otro medio de pago

EGRESOS

Comprometido.- Cuando se existe la aprobación por una autoridad competente de un acto administrativo, u otro instrumento jurídico que formaliza una relación jurídica con terceros para la adquisición de bienes y servicios.

Devengado.- Cuando se reconoce de una obligación de pago a favor de terceros por la recepción de conformidad de bienes, servicios contratados.

Ejercido.- Cuando se emite una cuenta por liquidar Certifica aprobada por la autoridad competente

Pagado.- Cuando se realiza la cancelación total o parcial de las obligaciones de pago.

6) Políticas de Contabilidad Significativas:

a) Actualización: El registro de la contabilidad se realizó en base a los lineamientos establecidos por el CONAC.

b) Informar sobre la realización de operaciones en el extranjero y de sus efectos en la información financiera gubernamental:

Durante el ejercicio 2022, no se realizaron operaciones en Moneda Extranjera.

c) Método de evaluación de la inversión en acciones en el Sector Paraestatal.

NO APLICA (opcional, si es necesario)

d) Sistema y método de valuación de inventarios.

El CONAC ha emitido las normas para la valoración de los Activos y el patrimonio de los entes públicos, esta norma permite definir y estandarizar los conceptos básicos de valuación, contenidos en las normas particulares aplicables a los distintos elementos integrantes de los estados Financieros.



GOBIERNO DEL ESTADO
DE OAXACA



e) Beneficios a empleados:

No se tienen reservas para beneficios futuros de los empleados, más que las contempladas anualmente en el presupuesto de egresos del ejercicio presente.

f) Provisiones:

Las provisiones al 30 de Septiembre de 2022, lo conforman los siguientes conceptos: en el rubro de servicios personales (nómina de los trabajadores) cuotas obreras IMSS, Cuotas obreras IMSS R.C.V. y Crédito de vivienda.

g) Reservas:

NO se cuenta con Reservas.

h) Cambios en políticas contables y corrección de errores junto con la revelación de los efectos que se tendrá en la información financiera del ente público, ya sea retrospectivos o prospectivos.

i) Reclasificaciones: Durante el periodo del 1ro de Enero al 30 de Septiembre de 2022, se realizaron reclasificaciones por corrección de registro.

j) Depuración y Cancelación de saldos:

Las depuraciones y cancelaciones de saldos se realizaron cada mes en diferentes cuentas contables durante el periodo comprendido: 1ro de Enero al 30 de Septiembre de 2022, con la finalidad de presentar cifras actualizadas en los Estados Financieros.

7) Posición en Moneda Extranjera y Protección por riesgo Cambiario:

a) Activos en moneda extranjera:

No aplica

b) Pasivos en moneda extranjera:

No se tienen Pasivos en moneda extranjera

c) Posición en moneda extranjera:

d) Tipo de cambio: Equivalente en moneda nacional:

8) Reporte Analítico del Activo:



GOBIERNO DEL ESTADO
DE OAXACA



- a) Vida útil o porcentajes de depreciación, deterioro o amortización utilizados en los diferentes tipos de activos:

Durante el periodo del 1ro de Enero al 30 de Septiembre de 2022. La entidad refleja saldos en el rubro de Depreciación Deterioro y Amortización Acumulada de Bienes e Intangibles.

- b) Cambios en el porcentaje de depreciación o valor residual de los activos:

- c) Importe de los gastos conceptualizados en el ejercicio, tanto financieros como de investigación y desarrollo:

No aplica

- d) Riesgos por tipo de cambio o tipo de interés de las inversiones financieras:

No aplica.

- e) Valor activado en el ejercicio de los bienes construidos por la entidad:

Los bienes de la entidad se reconocen dentro de su Activo No Circulante de su costo histórico, de conformidad con el artículo 29 de la Ley General de Contabilidad Gubernamental.

- f) Otras circunstancias de carácter significativo que afecten el activo, tales como bienes en garantía, señalados en embargos, litigios, títulos de inversiones, entregados en garantías, baja significativa del valor de inversiones financieras, etc.:

No aplica

- g) Desmantelamiento de Activos, procedimientos, implicaciones, efectos contables:

No aplica

- h) Administración de activos; planeación con el objetivo de que el ente los utilice de manera más efectiva:

Se utilizan los activos con la operación y mantenimiento óptimo.

Adicionalmente, se deben incluir las explicaciones de las principales variaciones en el activo, en cuadros comparativos como sigue:

- ✓ Inversiones en valores:

No aplica

- ✓ Patrimonio de Organismos descentralizados

No aplica

- ✓ Inversiones en empresas de participación mayoritaria:

No se tiene inversión en este tipo de empresas.



GOBIERNO DEL ESTADO
DE OAXACA



- ✓ Inversiones en empresas de participación minoritaria:
No aplica.

9) Fideicomisos, Mandatos y Análogos

- a) Por ramo administrativo que los reporta:

No aplica.

- b) Enlistar los de mayor monto de disponibilidad, relacionando aquellos que conforman el 80% de las disponibilidades:

No aplica

10) Reporte de la Recaudación

- a) Análisis del comportamiento de la recaudación correspondiente al ente público o cualquier tipo de ingreso, de forma separada los ingresos locales de los federales:

No aplica

- b) Proyección de la recaudación e ingresos en el mediano plazo:

No aplica

11) Información sobre la Deuda y el Reporte Analítico de la Deuda:

- a) Utilizar al menos los siguientes indicadores: Deuda respecto al PIB y deuda respecto a la recaudación tomando, como mínimo, un periodo igual o menor a 5 años.

No aplica

- b) Información de manera agrupada por tipo de valor gubernamental o instrumento financiero en la que se considere interés, comisiones, tasa, perfil de vencimiento y otros gastos de la deuda.

No aplica

12) Calificaciones otorgadas:

No se cuenta con calificaciones otorgadas o certificaciones.

13) Proceso de Mejora:



GOBIERNO DEL ESTADO
DE OAXACA



a) Principales Políticas de control interno:

Para el desarrollo de los programas deberá ser a mediano plazo y estarían basados en cuatro estrategias funcionales y cinco aspectos organizacionales, con objetivos operaciones, actividades, participantes, costos y evaluación sin reducción del presupuesto para obtener una eficiente atención médica y realizar la capacitación y sensibilización de este programa.

b) Medidas de desempeño financiero, metas y alcance:

Racionar el uso de los recursos, para alcanzar el cumplimiento de las funciones para el ejercicio completo.

14) Información por Segmentos:

Toda la información del Ente, está procesada y se encuentra disponible por Unidad Responsable de realizar las funciones propias.

15) Eventos posteriores al cierre:

El ente público no tiene hechos ocurridos durante el periodo posterior al que informa, que proporcionen mayor evidencia sobre eventos que le afectan económicamente y que no se conocían a la fecha de cierre.

16) Partes relacionadas:

No existen partes relacionadas que pudieran ejercer influencia significativa sobre la toma de decisiones, financieras y operativas.

17) Responsabilidad sobre la presentación razonable de los estados financieros:

Estos estados financieros fueron generados para su emisión el día 05 del mes de Octubre de 2022, por la unidad de Recursos financieros, revisados por el Director de Administración y Finanzas; y validados por el Director General.

Bajo protesta de decir verdad declaro que los Estados Financieros y sus Notas, son razonablemente correctas y son responsabilidad del emisor.

SECRETARÍA DE ECONOMÍA
LA FAMILIA DEL ESTADO DE OAXACA

DIF
OAXACA
2016-2022

Carlos Alberto Ríos Ottosen
Director de Administración y Finanzas
del Sistema DIF Oaxaca

C. Christian Holm Rodríguez
Director General del Sistema DIF
Oaxaca

Gobierno del Estado de Oaxaca

UR: 541 - SISTEMA PARA EL DESARROLLO INTEGRAL DE LA FAMILIA DEL ESTADO DE OAXACA

UE: SISTEMA PARA EL DESARROLLO INTEGRAL DE LA FAMILIA DEL ESTADO DE OAXACA

Conciliación entre los Ingresos Presupuestarios y Contables

Del 1 de enero al 30 de Septiembre de 2022

(Pesos)



1. Ingresos Presupuestarios	807,218,370
2. Más ingresos contables no presupuestarios	958,412,416
Ingresos financieros	
Incremento por variación de Inventarios	
Disminución del exceso de estimaciones por pérdida o deterioro u obsolencia	
Disminución del exceso por provisiones	
Otros Ingresos y beneficios varios	958,412,416
Otros ingresos contables no presupuestarios	
3. Menos ingresos presupuestarios No contables	807,218,370
Productos de capital	
Aprovechamientos capital	
Ingresos derivados de financiamiento	
Otros ingresos presupuestarios no contables	807,218,370
4. Ingresos contables (4=1+2-3)	958,412,416

Gobierno del Estado de Oaxaca

UR: 541 - SISTEMA PARA EL DESARROLLO INTEGRAL DE LA FAMILIA DEL ESTADO DE OAXACA

UE: SISTEMA PARA EL DESARROLLO INTEGRAL DE LA FAMILIA DEL ESTADO DE OAXACA

Conciliación entre los Egresos Presupuestarios y Contables

Del 1 de enero al 30 de Septiembre de 2022

(Pesos)



1. Egresos Presupuestarios	807,218,370
2. Menos egresos presupuestarios No contables	41,333,003
Materias Primas y Materiales de Producción y Comercialización	
Materiales y Suministros	
Mobiliario y equipo de administración	
Mobiliario y equipo educacional y recreativo	3,403,718
Equipo e instrumental médico y de laboratorio	6,184,744
Vehículos y equipo de transporte	13,863,150
Equipo de defensa y seguridad	
Maquinaria, otros equipos y herramientas	
Activos biológicos	
Bienes inmuebles	
Activos intangibles	
Obra pública en Bienes de Dominio Público	
Obra pública en Bienes propios	10,437,679
Proyectos Productivos y Acciones de Fomento	
Acciones y participaciones de capital	
Compra de títulos y valores	
Concesión de Préstamos	
Inversiones en fideicomisos, mandatos y otros análogos	
Provisiones para contingencias y otras erogaciones especiales	
Amortización de la deuda pública	
Adeudos de ejercicios fiscales anteriores (ADEFAS)	7,443,712
Otros Egresos Presupuestales No Contables	
3. Mas Gastos contables no presupuestarios	43,954,276
Estimaciones, depreciaciones, deterioros, obsolescencia y amortizaciones	43,954,276
Provisiones	
Disminución de inventarios	
Aumento por insuficiencia de estimaciones por pérdida odeterioro u obsolescencia	
Aumento por insuficiencia de provisiones	
Otros Gastos	
Otros Gastos Contables No Presupuestales	
4. Egresos contables (4=1+2-3)	809,839,643

ESTADO ANALITICO DE INGRESOS PRESUPUESTARIOS
Del 1 de Enero al 30 de Septiembre de 2022



(EN PESOS)

Rubro de Ingresos	Ingreso					
	Estimado	Ampliaciones y Reducciones	Modificado	Devengado	Recaudado	Diferencia
	(1)	(2)	(3=1+2)	(4)	(5)	(6=3-4)
Impuestos	0	0	0	0	0	0
Contribuciones de Mejoras	0	0	0	0	0	0
Derechos	0	0	0	0	0	0
Productos	0	0	0	0	0	0
Corriente	0	0	0	0	0	0
Capital	0	0	0	0	0	0
Aprovechamientos	0	0	0	0	0	0
Corriente	0	0	0	0	0	0
Capital	0	0	0	0	0	0
Ingresos por Ventas de Bienes y Servicios	0	0	0	0	0	0
Contribuciones no Comprendidas en las Fracciones de la Ley de Ingresos Causados en Ejercicios Fiscales Anteriores Pendientes de Liquidación o Pago	0	7,443,734	7,443,734	7,443,712	7,355,339	22
Participaciones y Aportaciones	0	785,322,133	785,322,133	441,267,106	275,507,529	344,055,027
Transferencias, Asignaciones, Subsidios y Otras Ayudas	374,133,891	94,683,123	468,817,014	358,507,552	306,783,613	110,309,462
Otros Ingresos	0	0	0	0	0	0
TOTAL	374,133,891	887,448,990	1,261,582,881	807,218,370	589,646,481	454,364,511
				Ingresos excedentes		

Estado Analítico de Ingresos Por Fuente de Financiamiento	Ingreso					
	Estimado	Ampliaciones y Reducciones	Modificado	Devengado	Recaudado	Diferencia
	(1)	(2)	(3=1+2)	(4)	(5)	(6=3-4)
Ingresos del Gobierno	374,133,891	887,448,990	1,261,582,881	807,218,370	589,646,481	454,364,511
Impuestos	0	0	0	0	0	0
Contribuciones de Mejoras	0	0	0	0	0	0
Derechos	0	0	0	0	0	0
Productos	0	0	0	0	0	0
Corriente	0	0	0	0	0	0
Capital	0	0	0	0	0	0
Aprovechamientos	0	0	0	0	0	0
Corriente	0	0	0	0	0	0
Capital	0	0	0	0	0	0
Contribuciones no Comprendidas en las Fracciones de la Ley de Ingresos Causados en Ejercicios Fiscales Anteriores Pendientes de Liquidación o Pago	0	7,443,734	7,443,734	7,443,712	7,355,339	22
Participaciones y Aportaciones	0	785,322,133	785,322,133	441,267,106	275,507,529	344,055,027
Transferencias, Asignaciones, Subsidios y Otras Ayudas	374,133,891	94,683,123	468,817,014	358,507,552	306,783,613	110,309,462
Otros Ingresos	0	0	0	0	0	0
Ingresos de Organismos y Empresas	0	0	0	0	0	0
Cuotas y Aportaciones de Seguridad Social	0	0	0	0	0	0
Ingresos por Ventas de Bienes y Servicios	0	0	0	0	0	0
Transferencias, Asignaciones, Subsidios y Otras Ayudas	0	0	0	0	0	0
Ingresos derivados de financiamiento	0	0	0	0	0	0
Ingresos derivados de financiamiento	0	0	0	0	0	0
TOTAL	374,133,891	887,448,990	1,261,582,881	807,218,370	589,646,481	454,364,511
				Ingresos excedentes		

ESTADO ANALITICO DEL EJERCICIO DEL PRESUPUESTO DE EGRESOS
CLASIFICACION POR OBJETO DEL GASTO (CAPITULO-CONCEPTO)

Cve	Concepto	Aprobado 1	Ampliaciones / Reducciones 2= (3-1)	Modificado 3 = (1+2)	Devengado 4	Pagado 5	Subejercicio 6 = (3-4)
541	SISTEMA PARA EL DESARROLLO INTEGRAL DE LA FAMILIA DEL ESTADO DE OAXACA						
4	TRANSFERENCIAS, ASIGNACIONES, SUBSIDIOS Y OTRAS AYUDAS	374,133,890.99	822,470,066.41	1,196,603,957.40	765,885,366.77	559,095,314.75	430,718,590.63
1	TRANSFERENCIAS INTERNAS Y ASIGNACIONES AL SECTOR PÚBLICO	373,831,568.28	769,115,002.39	1,142,946,570.67	715,765,279.60	531,634,586.64	427,181,291.07
4	AYUDAS SOCIALES	200,000.00	53,355,064.02	53,555,064.02	50,056,727.32	27,400,028.56	3,498,336.70
5	PENSIONES Y JUBILACIONES	102,322.71	0.00	102,322.71	63,359.85	60,699.55	38,962.86
5	BIENES MUEBLES, INMUEBLES E INTANGIBLES	0.00	43,897,879.85	43,897,879.85	23,451,612.58	13,827,953.30	20,446,267.27
1	MOBILIARIO Y EQUIPO DE ADMINISTRACIÓN	0.00	5,561,977.06	5,561,977.06	0.00	0.00	5,561,977.06
2	MOBILIARIO Y EQUIPO EDUCACIONAL Y RECREATIVO	0.00	4,171,000.00	4,171,000.00	3,403,718.40	1,701,859.20	767,281.60
3	EQUIPO E INSTRUMENTAL MÉDICO Y DE LABORATORIO	0.00	6,184,744.04	6,184,744.04	6,184,744.04	6,184,744.04	0.00
4	VEHÍCULOS Y EQUIPO DE TRANSPORTE	0.00	15,831,181.54	15,831,181.54	13,863,150.14	5,941,350.06	1,968,031.40
6	MAQUINARIA, OTROS EQUIPOS Y HERRAMIENTAS	0.00	10,623,543.20	10,623,543.20	0.00	0.00	10,623,543.20
9	ACTIVOS INTANGIBLES	0.00	1,525,434.01	1,525,434.01	0.00	0.00	1,525,434.01
6	INVERSIÓN PÚBLICA	0.00	13,637,309.74	13,637,309.74	10,437,678.68	10,437,678.68	3,199,631.06
2	OBRA PÚBLICA EN BIENES PROPIOS	0.00	13,637,309.74	13,637,309.74	10,437,678.68	10,437,678.68	3,199,631.06
9	DEUDA PÚBLICA	0.00	7,443,733.79	7,443,733.79	7,443,712.21	7,355,339.05	21.58
9	ADEUDOS DE EJERCICIOS FISCALES ANTERIORES (ADEFAS)	0.00	7,443,733.79	7,443,733.79	7,443,712.21	7,355,339.05	21.58
	TOTAL DEPENDENCIA / ENTIDAD	374,133,890.99	887,448,989.79	1,261,582,880.78	807,218,370.24	590,716,285.78	454,364,510.54

ESTADO ANALITICO DEL EJERCICIO DEL PRESUPUESTO DE EGRESOS
CLASIFICACION ECONOMICA (POR TIPO DE GASTO)

Cve	Concepto	Aprobado 1	Ampliaciones / Reducciones 2= (3-1)	Modificado 3 = (1+2)	Devengado 4	Pagado 5	Subejercicio 6 = (3-4)
541	SISTEMA PARA EL DESARROLLO INTEGRAL DE LA FAMILIA DEL ESTADO DE OAXACA						
1	GASTO CORRIENTE	374,031,568.28	822,470,066.41	1,196,501,634.69	765,822,006.92	559,034,615.20	430,679,627.77
2	GASTO DE CAPITAL	0.00	57,535,189.59	57,535,189.59	33,889,291.26	24,265,631.98	23,645,898.33
3	AMORTIZACIÓN DE LA DEUDA Y DISMINUCIÓN DE PASIVOS	0.00	7,443,733.79	7,443,733.79	7,443,712.21	7,355,339.05	21.58
4	PENSIONES Y JUBILACIONES	102,322.71	0.00	102,322.71	63,359.85	60,699.55	38,962.86
	TOTAL DEPENDENCIA / ENTIDAD:	374,133,890.99	887,448,989.79	1,261,582,880.78	807,218,370.24	590,716,285.78	454,364,510.54

ESTADO ANALITICO DEL EJERCICIO DEL PRESUPUESTO DE EGRESOS
CLASIFICACION ADMINISTRATIVA



Cve	Concepto	Aprobado 1	Ampliaciones / Reducciones 2= (3-1)	Modificado 3 = (1+2)	Devengado 4	Pagado Transferido 5	Subejercicio 6 = (3-4)
5	ORGANISMOS PÚBLICOS DESCENTRALIZADOS	374,133,890.99	887,448,989.79	1,261,582,880.78	807,218,370.24	590,716,285.78	454,364,510.54
41	SISTEMA PARA EL DESARROLLO INTEGRAL DE LA FAMILIA DEL ESTADO DE OAXACA	374,133,890.99	887,448,989.79	1,261,582,880.78	807,218,370.24	590,716,285.78	454,364,510.54
	TOTAL DEL GASTO:	374,133,890.99	887,448,989.79	1,261,582,880.78	807,218,370.24	590,716,285.78	454,364,510.54

ESTADO ANALITICO DEL EJERCICIO DEL PRESUPUESTO DE EGRESOS
CLASIFICACION FUNCIONAL (FINALIDAD Y FUNCION)

Cve	Concepto	Aprobado 1	Ampliaciones / Reducciones 2= (3-1)	Modificado 3 = (1+2)	Devengado 4	Pagado 5	Subejercicio 6 = (3-4)
541	SISTEMA PARA EL DESARROLLO INTEGRAL DE LA FAMILIA DEL ESTADO DE OAXACA						
2	DESARROLLO SOCIAL	374,133,890.99	880,005,256.00	1,254,139,146.99	799,774,658.03	583,360,946.73	454,364,488.96
6	PROTECCIÓN SOCIAL	374,133,890.99	880,005,256.00	1,254,139,146.99	799,774,658.03	583,360,946.73	454,364,488.96
4	OTRAS NO CLASIFICADAS EN FUNCIONES ANTERIORES	0.00	7,443,733.79	7,443,733.79	7,443,712.21	7,355,339.05	21.58
4	ADEUDOS DE EJERCICIOS FISCALES ANTERIORES	0.00	7,443,733.79	7,443,733.79	7,443,712.21	7,355,339.05	21.58
	TOTAL DEPENDENCIA / ENTIDAD	374,133,890.99	887,448,989.79	1,261,582,880.78	807,218,370.24	590,716,285.78	454,364,510.54



GOBIERNO DEL ESTADO
DE OAXACA



ENDEUDAMIENTO NETO
Del 1 de Enero al 30 de Septiembre del 2022

IDENTIFICACIÓN DE CRÉDITO O INSTRUMENTO	CONTRATACIÓN/ COLOCACIÓN	AMORTIZACIÓN	ENDEUDAMIENTO NETO
	A	B	C = A - B
Créditos Bancarios			
	0	0	0
	0	0	0
	0	0	0
	0	0	0
	0	0	0
	0	0	0
	0	0	0
	0	0	0
	0	0	0
	0	0	0
	0	0	0
	0	0	0
	0	0	0
Total Créditos Bancarios	0	0	0
Otros Instrumentos de Deuda			
	0	0	0
	0	0	0
	0	0	0
	0	0	0
	0	0	0
	0	0	0
	0	0	0
	0	0	0
	0	0	0
	0	0	0
	0	0	0
	0	0	0
	0	0	0
	0	0	0
Total Otros Instrumentos de Deuda	0	0	0
TOTAL	0	0	0



GOBIERNO DEL ESTADO
DE OAXACA

Oaxaca
CREAR • CONSTRUIR • CRECER



DIF
OAXACA
Crear, construir y crecer en familia.

INTERESES DE LA DEUDA Del 1 de Enero al 30 de Septiembre del 2022

IDENTIFICACIÓN DE CRÉDITO O INSTRUMENTO	DEVENGADO	PAGADO
CRÉDITOS BANCARIOS		
	0	0
	0	0
	0	0
	0	0
	0	0
	0	0
	0	0
	0	0
	0	0
Total de intereses de Créditos Bancarios	0	0
OTROS INSTRUMENTOS DE DEUDA		
	0	0
	0	0
	0	0
	0	0
	0	0
	0	0
	0	0
	0	0
	0	0
	0	0
Total de intereses de Otros Instrumentos de Deuda	0	0
TOTAL	0	0



INDICADORES DE POSTURA FISCAL Del 1 de Enero al 30 de Septiembre del 2022

CONCEPTO	ESTIMADO	DEVENGADO	PAGADO ³
I. Ingresos Presupuestarios (I=1+2)	0	0	0
1. Ingresos del Gobierno de la Entidad Federativa ¹	0	0	0
2. Ingresos del Sector Paraestatal ¹	0	0	0
II. Egresos Presupuestarios (II=3+4)	0	0	0
3. Egresos del Gobierno de la Entidad Federativa ²	0	0	0
4. Egresos del Sector Paraestatal ²	0	0	0
III. Balance Presupuestario (Superávit o Déficit) (III = I - II)	0	0	0

CONCEPTO	ESTIMADO	DEVENGADO	PAGADO ³
III. Balance presupuestario (Superávit o Déficit)	0	0	0
IV. Intereses, Comisiones y Gastos de la Deuda	0	0	0
V. Balance Primario (Superávit o Déficit) (V= III - IV)	0	0	0

CONCEPTO	ESTIMADO	DEVENGADO	PAGADO ³
A. Financiamiento	0	0	0
B. Amortización de la deuda	0	0	0
C. Endeudamiento ó desendeudamiento (C = A - B)	0	0	0

1. Los Ingresos que se presentan son los ingresos presupuestarios totales sin incluir los ingresos por financiamientos. Los Ingresos del Gobierno de la Entidad Federativa corresponden a los del Poder Ejecutivo, Legislativo Judicial y Autónomos

2. Los egresos que se presentan son los egresos presupuestarios totales sin incluir los egresos por amortización. Los egresos del Gobierno de la Entidad Federativa corresponden a los del Poder Ejecutivo, Legislativo, Judicial y Órganos Autónomos

3. Para Ingresos se reportan los ingresos recaudados; para egresos se reportan los egresos pagados

ESTADO ANALITICO DEL EJERCICIO DEL PRESUPUESTO DE EGRESOS
RESUMEN POR PROGRAMA PRESUPUESTARIO

Clave	Concepto	Aprobado 1	Ampliaciones / Reducciones 2= (3-1)	Modificado 3 = (1+2)	Devengado 4	Pagado 5	Subejercicio 6 = (3-4)
5	ORGANISMOS PÚBLICOS DESCENTRALIZADOS	374,133,890.99	887,448,989.79	1,261,582,880.78	807,218,370.24	590,716,285.78	454,364,510.54
41	SISTEMA PARA EL DESARROLLO INTEGRAL DE LA FAMILIA DEL ESTADO DE OAXACA	374,133,890.99	887,448,989.79	1,261,582,880.78	807,218,370.24	590,716,285.78	454,364,510.54
1	PROGRAMAS	374,133,890.99	880,005,256.00	1,254,139,146.99	799,774,658.03	583,360,946.73	454,364,488.96
2	DESEMPEÑO DE LAS FUNCIONES	374,133,890.99	880,005,256.00	1,254,139,146.99	799,774,658.03	583,360,946.73	454,364,488.96
4	ADEUDOS DE EJERCICIOS FISCALES ANTERIORES	0.00	7,443,733.79	7,443,733.79	7,443,712.21	7,355,339.05	21.58
9	ADEUDOS DE EJERCICIOS FISCALES ANTERIORES	0.00	7,443,733.79	7,443,733.79	7,443,712.21	7,355,339.05	21.58
	TOTAL DEPENDENCIA / ENTIDAD	374,133,890.99	887,448,989.79	1,261,582,880.78	807,218,370.24	590,716,285.78	454,364,510.54



GOBIERNO DEL ESTADO
DE OAXACA

INDICADORES DE RESULTADOS

Del 1 de enero al 30 de Septiembre de 2022

ACT	LISTADO DE METAS	META	AVANCE TOTAL 3er TRIM
1	TALLER DE PANADERÍA	20	0
2	VELATORIO POPULAR MANUEL FERNANDEZ FIALLO	480	0
3	SERVICIOS DE ASISTENCIA INTEGRAL EN LA CASA HOGAR 1	448	118
4	SERVICIOS DE ASISTENCIA INTEGRAL EN LA CASA HOGAR 2	432	72
5	ALBERGUE DE TRÁNSITO PARA NIÑAS, NIÑOS Y ADOLESCENTES MIGRANTES NO ACOMPAÑADOS	742	141
6	ALBERGUES PÚBLICOS Y PRIVADOS PARA LA NIÑEZ CARENTE DE CUIDADOS PARENTALES	410	0
7	CLÍNICA DE PSICOTERAPIA FAMILIAR	682	389
8	CAMPAÑAS DE LOS DERECHOS DE NIÑAS, NIÑOS Y ADOLESCENTES	4237	0
9	SALUD Y REHABILITACIÓN DE PERSONAS CON DISCAPACIDAD	32000	2167
10	DEPORTE Y RECREACIÓN DE LAS PERSONAS CON DISCAPACIDAD	844	151
11	ATENCIÓN Y ENTREGA DE APOYOS FUNCIONALES A PERSONAS CON DISCAPACIDAD	500	19
12	ASISTENCIA A FAMILIAS Y POBLACIÓN VULNERABLE	260	39
13	CENTRO ASISTENCIAL DE DESARROLLO INFANTIL #2	408	118
14	ATENCIÓN EDUCATIVA ASISTENCIAL CAIC	1992	461
15	INFRAESTRUCTURA., REHABILITACIÓN Y/O EQUIPAMIENTO DE ESPACIOS ALIMENTARIOS	120	0
16	SERVICIOS DE MEDICINA GENERAL	4347	0
17	SEGUIMIENTO Y VIGILANCIA DE LA APLICACIÓN DE LA CONVENCION SOBRE LOS DERECHOS DE LA NIÑEZ	15	0
18	ENTREGA DE APOYOS FUNCIONALES PARA PERSONAS CON DISCAPACIDAD MOTRIZ, VISUAL Y AUDITIVA DEL ESTADO DE OAXACA	319	267
19	SUMINISTRO DE EQUIPO DE REHABILITACIÓN PARA UNIDADES BÁSICAS EN REHABILITACIÓN EN EL ESTADO DE OAXACA	1450	1450
20	SUMINISTRO DE SILLAS DE RUEDAS PARA LA POBLACIÓN CON PARÁLISIS CEREBRAL DEL ESTADO DE OAXACA	214	192
21	ADQUISICIÓN Y DONACIÓN DE PRÓTESIS PARA PACIENTES AMPUTADOS DE EXTREMIDADES INFERIORES DEL CENTRO DE REHABILITACIÓN Y EDUCACIÓN ESPECIAL OAXACA	16	16
22	ASISTENCIA SOCIAL A PERSONAS EN SITUACIÓN DE VULNERABILIDAD (SUMINISTRO DE INSUMOS PARA LA IMPLEMENTACIÓN DE HUERTOS PEDAGÓGICOS EN COMEDORES ESCOLARES DE LA CAÑADA)	14	14
23	ASISTENCIA SOCIAL A PERSONAS EN SITUACIÓN DE VULNERABILIDAD (SUMINISTRO DE INSUMOS PARA LA IMPLEMENTACIÓN DE HUERTOS PEDAGÓGICOS EN COMEDORES ESCOLARES DE LA COSTA)	33	33
24	ASISTENCIA SOCIAL A PERSONAS EN SITUACIÓN DE VULNERABILIDAD (SUMINISTRO DE INSUMOS PARA LA IMPLEMENTACIÓN DE HUERTOS PEDAGÓGICOS EN COMEDORES ESCOLARES DEL ISTMO)	20	20
25	ASISTENCIA SOCIAL A PERSONAS EN SITUACIÓN DE VULNERABILIDAD (SUMINISTRO DE INSUMOS PARA LA IMPLEMENTACIÓN DE HUERTOS PEDAGÓGICOS EN COMEDORES ESCOLARES DE LA MIXTECA)	5	5

Tercer Informe Trimestral Enero – Septiembre del ejercicio 2022



GOBIERNO DEL ESTADO
DE OAXACA

INDICADORES DE RESULTADOS

Del 1 de enero al 30 de Septiembre de 2022

ACT	LISTADO DE METAS	META	AVANCE TOTAL 3er TRIM
26	ASISTENCIA SOCIAL A PERSONAS EN SITUACIÓN DE VULNERABILIDAD (SUMINISTRO DE INSUMOS PARA LA IMPLEMENTACIÓN DE HUERTOS PEDAGÓGICOS EN COMEDORES ESCOLARES DEL PAPALOAPAN)	4	4
27	ASISTENCIA SOCIAL A PERSONAS EN SITUACIÓN DE VULNERABILIDAD (SUMINISTRO DE INSUMOS PARA LA IMPLEMENTACIÓN DE HUERTOS PEDAGÓGICOS EN COMEDORES ESCOLARES DE LA SIERRA SUR)	18	18
28	ASISTENCIA SOCIAL A PERSONAS EN SITUACIÓN DE VULNERABILIDAD (SUMINISTRO DE INSUMOS PARA LA IMPLEMENTACIÓN DE HUERTOS PEDAGÓGICOS EN COMEDORES ESCOLARES DE LOS VALLES CENTRALES)	6	6
29	PROGRAMA DE SALUD Y BIENESTAR COMUNITARIO (PROYECTO CORTE Y CONFECCION) CAÑADA	2	2
30	PROGRAMA DE SALUD Y BIENESTAR COMUNITARIO (PROYECTO DE CAPTACION DE AGUA PLUVIAL) CAÑADA	1	1
31	PROGRAMA DE SALUD Y BIENESTAR COMUNITARIO (PROYECTO CORTE Y CONFECCION) MIXTECA	1	1
32	PROGRAMA DE SALUD Y BIENESTAR COMUNITARIO (PROYECTO DE CAPTACION DE AGUA PLUVIAL) MIXTECA	1	1
33	PROGRAMA DE SALUD Y BIENESTAR COMUNITARIO (PROYECTO CORTE Y CONFECCION) PAPALOAPAN	2	2
34	PROGRAMA DE SALUD Y BIENESTAR COMUNITARIO (PROYECTO CORTE Y CONFECCION) SIERRA SUR	1	1
35	SUMINISTRO DE JUEGOS INFANTILES EN 16 PARQUES DEL ESTADO DE OAXACA	16	13
36	FORTALECIMIENTO PARA LA ATENCIÓN DE NIÑAS, NIÑOS Y ADOLESCENTES MIGRANTES ACOMPAÑADOS EN EL DIF OAXACA (REHABILITACIÓN DEL CAS)	100	92
37	ASISTENCIA SOCIAL A PERSONAS EN SITUACIÓN DE VULNERABILIDAD (EQUIPAMIENTO A COCINAS COMEDOR NUTRICIONAL COMUNITARIAS) CAÑADA	5	5
38	ASISTENCIA SOCIAL A PERSONAS EN SITUACIÓN DE VULNERABILIDAD (EQUIPAMIENTO A COCINAS COMEDOR NUTRICIONAL COMUNITARIAS) COSTA	43	43
39	ASISTENCIA SOCIAL A PERSONAS EN SITUACIÓN DE VULNERABILIDAD (EQUIPAMIENTO A COCINAS COMEDOR NUTRICIONAL COMUNITARIAS) ISTMO	4	4
40	ASISTENCIA SOCIAL A PERSONAS EN SITUACIÓN DE VULNERABILIDAD (EQUIPAMIENTO A COCINAS COMEDOR NUTRICIONAL COMUNITARIAS) MIXTECA	7	4
41	ASISTENCIA SOCIAL A PERSONAS EN SITUACIÓN DE VULNERABILIDAD (EQUIPAMIENTO A COCINAS COMEDOR NUTRICIONAL COMUNITARIAS) PAPALOAPAN	4	4
42	ASISTENCIA SOCIAL A PERSONAS EN SITUACIÓN DE VULNERABILIDAD (EQUIPAMIENTO A COCINAS COMEDOR NUTRICIONAL COMUNITARIAS) SIERRA SUR	26	26
43	ASISTENCIA SOCIAL A PERSONAS EN SITUACIÓN DE VULNERABILIDAD (EQUIPAMIENTO A COCINAS COMEDOR NUTRICIONAL COMUNITARIAS) VALLES CENTRALES	11	11
44	ASISTENCIA SOCIAL A PERSONAS EN SITUACIÓN DE VULNERABILIDAD (EQUIPAMIENTO A COMEDORES ESCOLARES) CAÑADA	14	14
45	ASISTENCIA SOCIAL A PERSONAS EN SITUACIÓN DE VULNERABILIDAD (EQUIPAMIENTO A COMEDORES ESCOLARES) COSTA	33	33



GOBIERNO DEL ESTADO
DE OAXACA

INDICADORES DE RESULTADOS

Del 1 de enero al 30 de Septiembre de 2022

ACT	LISTADO DE METAS	META	AVANCE TOTAL 3er TRIM
46	ASISTENCIA SOCIAL A PERSONAS EN SITUACIÓN DE VULNERABILIDAD (EQUIPAMIENTO A COMEDORES ESCOLARES) ISTMO	20	20
47	ASISTENCIA SOCIAL A PERSONAS EN SITUACIÓN DE VULNERABILIDAD (EQUIPAMIENTO A COMEDORES ESCOLARES) MIXTECA	5	5
48	ASISTENCIA SOCIAL A PERSONAS EN SITUACIÓN DE VULNERABILIDAD (EQUIPAMIENTO A COMEDORES ESCOLARES) PAPALOAPAN	4	4
49	ASISTENCIA SOCIAL A PERSONAS EN SITUACIÓN DE VULNERABILIDAD (EQUIPAMIENTO A COMEDORES ESCOLARES) SIERRA SUR	18	18
50	ASISTENCIA SOCIAL A PERSONAS EN SITUACIÓN DE VULNERABILIDAD (EQUIPAMIENTO A COMEDORES ESCOLARES) VALLES CENTRALES	6	6
51	ASISTENCIA ALIMENTARIA EN LOS PRIMEROS 1000 DÍAS DE VIDA (LACTANTES DE 6 A 12 MESES CAÑADA)	12	9
52	ASISTENCIA ALIMENTARIA EN LOS PRIMEROS 1000 DÍAS DE VIDA (LACTANTES DE 6 A 12 MESES COSTA)	16	13
53	ASISTENCIA ALIMENTARIA EN LOS PRIMEROS 1000 DÍAS DE VIDA (LACTANTES DE 6 A 12 MESES ISTMO)	28	18
54	ASISTENCIA ALIMENTARIA EN LOS PRIMEROS 1000 DÍAS DE VIDA (LACTANTES DE 6 A 12 MESES MIXTECA)	48	29
55	ASISTENCIA ALIMENTARIA EN LOS PRIMEROS 1000 DÍAS DE VIDA (LACTANTES DE 6 A 12 MESES PAPALOAPAN)	16	8
56	ASISTENCIA ALIMENTARIA EN LOS PRIMEROS 1000 DÍAS DE VIDA (LACTANTES DE 6 A 12 MESES SIERRA SUR)	20	14
57	ASISTENCIA ALIMENTARIA EN LOS PRIMEROS 1000 DÍAS DE VIDA (LACTANTES DE 6 A 12 MESES VALLES CENTRALES)	20	12
58	ASISTENCIA ALIMENTARIA EN LOS PRIMEROS 1000 DÍAS DE VIDA (LACTANTES DE 12 A 24 MESES CAÑADA)	68	36
59	ASISTENCIA ALIMENTARIA EN LOS PRIMEROS 1000 DÍAS DE VIDA (LACTANTES DE 12 A 24 MESES COSTA)	140	109
60	ASISTENCIA ALIMENTARIA EN LOS PRIMEROS 1000 DÍAS DE VIDA (LACTANTES DE 12 A 24 MESES ISTMO)	120	86
61	ASISTENCIA ALIMENTARIA EN LOS PRIMEROS 1000 DÍAS DE VIDA (LACTANTES DE 12 A 24 MESES MIXTECA)	280	177
62	ASISTENCIA ALIMENTARIA EN LOS PRIMEROS 1000 DÍAS DE VIDA (LACTANTES DE 12 A 24 MESES PAPALOAPAN)	120	71
63	ASISTENCIA ALIMENTARIA EN LOS PRIMEROS 1000 DÍAS DE VIDA (LACTANTES DE 12 A 24 MESES SIERRA NORTE)	80	57
64	ASISTENCIA ALIMENTARIA EN LOS PRIMEROS 1000 DÍAS DE VIDA (LACTANTES DE 12 A 24 MESES SIERRA SUR)	160	91
65	ASISTENCIA ALIMENTARIA EN LOS PRIMEROS 1000 DÍAS DE VIDA (LACTANTES DE 12 A 24 MESES VALLES CENTRALES)	140	98
66	ASISTENCIA ALIMENTARIA A PERSONAS DE ATENCIÓN PRIORITARIA (DE 2 A 5 AÑOS 11 MESES NO ESCOLARIZADOS CAÑADA)	1780	1104



GOBIERNO DEL ESTADO
DE OAXACA

INDICADORES DE RESULTADOS

Del 1 de enero al 30 de Septiembre de 2022

ACT	LISTADO DE METAS	META	AVANCE TOTAL 3er TRIM
67	ASISTENCIA ALIMENTARIA A PERSONAS DE ATENCIÓN PRIORITARIA (DE 2 A 5 AÑOS 11 MESES NO ESCOLARIZADOS COSTA)	3108	1880
68	ASISTENCIA ALIMENTARIA A PERSONAS DE ATENCIÓN PRIORITARIA (DE 2 A 5 AÑOS 11 MESES NO ESCOLARIZADOS ISTMO)	2560	1570
69	ASISTENCIA ALIMENTARIA A PERSONAS DE ATENCIÓN PRIORITARIA (DE 2 A 5 AÑOS 11 MESES NO ESCOLARIZADOS MIXTECA)	5440	3207
70	ASISTENCIA ALIMENTARIA A PERSONAS DE ATENCIÓN PRIORITARIA (DE 2 A 5 AÑOS 11 MESES NO ESCOLARIZADOS PAPALOAPAN)	4176	2927
71	ASISTENCIA ALIMENTARIA A PERSONAS DE ATENCIÓN PRIORITARIA (DE 2 A 5 AÑOS 11 MESES NO ESCOLARIZADOS SIERRA NORTE)	2232	1130
72	ASISTENCIA ALIMENTARIA A PERSONAS DE ATENCIÓN PRIORITARIA (DE 2 A 5 AÑOS 11 MESES NO ESCOLARIZADOS SIERRA SUR)	10560	6302
73	ASISTENCIA ALIMENTARIA A PERSONAS DE ATENCIÓN PRIORITARIA (DE 2 A 5 AÑOS 11 MESES NO ESCOLARIZADOS VALLES CENTRALES)	2140	1230
74	DESAYUNOS ESCOLARES CALIENTES (DE 6 A 12 AÑOS CAÑADA)	5432	3162
75	DESAYUNOS ESCOLARES CALIENTES (DE 6 A 12 AÑOS COSTA)	11920	7065
76	DESAYUNOS ESCOLARES CALIENTES (DE 6 A 12 AÑOS ISTMO)	8180	4253
77	DESAYUNOS ESCOLARES CALIENTES (DE 6 A 12 AÑOS MIXTECA)	15084	8359
78	DESAYUNOS ESCOLARES CALIENTES (DE 6 A 12 AÑOS PAPALOAPAN)	9140	4715
79	DESAYUNOS ESCOLARES CALIENTES (DE 6 A 12 AÑOS SIERRA NORTE)	9684	5981
80	DESAYUNOS ESCOLARES CALIENTES (DE 6 A 12 AÑOS SIERRA SUR)	24064	13069
81	DESAYUNOS ESCOLARES CALIENTES (DE 6 A 12 AÑOS VALLES CENTRALES)	6460	3312
82	DESAYUNOS ESCOLARES CALIENTES (ADOLESCENTES ESCOLARIZADOS CAÑADA)	400	297
83	DESAYUNOS ESCOLARES CALIENTES (ADOLESCENTES ESCOLARIZADOS COSTA)	200	128
84	DESAYUNOS ESCOLARES CALIENTES (ADOLESCENTES ESCOLARIZADOS ISTMO)	400	200
85	DESAYUNOS ESCOLARES CALIENTES (ADOLESCENTES ESCOLARIZADOS MIXTECA)	400	210
86	DESAYUNOS ESCOLARES CALIENTES (ADOLESCENTES ESCOLARIZADOS PAPALOAPAN)	496	257
87	DESAYUNOS ESCOLARES CALIENTES (ADOLESCENTES ESCOLARIZADOS SIERRA NORTE)	332	166
88	DESAYUNOS ESCOLARES CALIENTES (ADOLESCENTES ESCOLARIZADOS SIERRA SUR)	412	243
89	DESAYUNOS ESCOLARES CALIENTES (ADOLESCENTES ESCOLARIZADOS VALLES CENTRALES)	400	214
90	ASISTENCIA ALIMENTARIA EN LOS PRIMEROS 1000 DÍAS DE VIDA (MUJERES EMBARAZADAS Y EN PERIODO DE LACTANCIA CAÑADA)	48	39
91	ASISTENCIA ALIMENTARIA EN LOS PRIMEROS 1000 DÍAS DE VIDA (MUJERES EMBARAZADAS Y EN PERIODO DE LACTANCIA COSTA)	36	31



GOBIERNO DEL ESTADO
DE OAXACA

INDICADORES DE RESULTADOS

Del 1 de enero al 30 de Septiembre de 2022

ACT	LISTADO DE METAS	META	AVANCE TOTAL 3er TRIM
92	ASISTENCIA ALIMENTARIA EN LOS PRIMEROS 1000 DÍAS DE VIDA (MUJERES EMBARAZADAS Y EN PERIODO DE LACTANCIA ISTMO)	28	14
93	ASISTENCIA ALIMENTARIA EN LOS PRIMEROS 1000 DÍAS DE VIDA (MUJERES EMBARAZADAS Y EN PERIODO DE LACTANCIA MIXTECA)	104	60
94	ASISTENCIA ALIMENTARIA EN LOS PRIMEROS 1000 DÍAS DE VIDA (MUJERES EMBARAZADAS Y EN PERIODO DE LACTANCIA PAPALOAPAN)	12	6
95	ASISTENCIA ALIMENTARIA EN LOS PRIMEROS 1000 DÍAS DE VIDA (MUJERES EMBARAZADAS Y EN PERIODO DE LACTANCIA SIERRA NORTE)	12	7
96	ASISTENCIA ALIMENTARIA EN LOS PRIMEROS 1000 DÍAS DE VIDA (MUJERES EMBARAZADAS Y EN PERIODO DE LACTANCIA SIERRA SUR)	216	119
97	ASISTENCIA ALIMENTARIA EN LOS PRIMEROS 1000 DÍAS DE VIDA (MUJERES EMBARAZADAS Y EN PERIODO DE LACTANCIA VALLES CENTRALES)	52	37
98	ASISTENCIA ALIMENTARIA A PERSONAS DE ATENCIÓN PRIORITARIAS (MUJERES DE 15 A 35 AÑOS, ADULTOS MAYORES, PERSONAS CON DISCAPACIDAD Y VULNERABLES POR INGRESOS CAÑADA)	6524	3387
99	ASISTENCIA ALIMENTARIA A PERSONAS DE ATENCIÓN PRIORITARIAS (MUJERES DE 15 A 35 AÑOS, ADULTOS MAYORES, PERSONAS CON DISCAPACIDAD Y VULNERABLES POR INGRESOS COSTA)	11824	6386
100	ASISTENCIA ALIMENTARIA A PERSONAS DE ATENCIÓN PRIORITARIAS (MUJERES DE 15 A 35 AÑOS, ADULTOS MAYORES, PERSONAS CON DISCAPACIDAD Y VULNERABLES POR INGRESOS ISTMO)	9956	5087
101	ASISTENCIA ALIMENTARIA A PERSONAS DE ATENCIÓN PRIORITARIAS (MUJERES DE 15 A 35 AÑOS, ADULTOS MAYORES, PERSONAS CON DISCAPACIDAD Y VULNERABLES POR INGRESOS MIXTECA)	18216	9115
102	ASISTENCIA ALIMENTARIA A PERSONAS DE ATENCIÓN PRIORITARIAS (MUJERES DE 15 A 35 AÑOS, ADULTOS MAYORES, PERSONAS CON DISCAPACIDAD Y VULNERABLES POR INGRESOS PAPALOAPAN)	9132	4604
103	ASISTENCIA ALIMENTARIA A PERSONAS DE ATENCIÓN PRIORITARIAS (MUJERES DE 15 A 35 AÑOS, ADULTOS MAYORES, PERSONAS CON DISCAPACIDAD Y VULNERABLES POR INGRESOS SIERRA NORTE)	6196	3116
104	ASISTENCIA ALIMENTARIA A PERSONAS DE ATENCIÓN PRIORITARIAS (MUJERES DE 15 A 35 AÑOS, ADULTOS MAYORES, PERSONAS CON DISCAPACIDAD Y VULNERABLES POR INGRESOS SIERRA SUR)	23936	12022
105	ASISTENCIA ALIMENTARIA A PERSONAS DE ATENCIÓN PRIORITARIAS (MUJERES DE 15 A 35 AÑOS, ADULTOS MAYORES, PERSONAS CON DISCAPACIDAD Y VULNERABLES POR INGRESOS VALLES CENTRALES)	9408	4804
106	ASISTENCIA ALIMENTARIA A PERSONAS DE ATENCIÓN PRIORITARIA EN SITUACIÓN DE VULNERABILIDAD (CAÑADA)	32748	16380
107	ASISTENCIA ALIMENTARIA A PERSONAS DE ATENCIÓN PRIORITARIA EN SITUACIÓN DE VULNERABILIDAD (COSTA)	81256	43980
108	ASISTENCIA ALIMENTARIA A PERSONAS DE ATENCIÓN PRIORITARIA EN SITUACIÓN DE VULNERABILIDAD (ISTMO)	21388	10694
109	ASISTENCIA ALIMENTARIA A PERSONAS DE ATENCIÓN PRIORITARIA EN SITUACIÓN DE VULNERABILIDAD (MIXTECA)	49372	24730
110	ASISTENCIA ALIMENTARIA A PERSONAS DE ATENCIÓN PRIORITARIA EN SITUACIÓN DE VULNERABILIDAD (PAPALOAPAN)	14668	7430
111	ASISTENCIA ALIMENTARIA A PERSONAS DE ATENCIÓN PRIORITARIA EN SITUACIÓN DE VULNERABILIDAD (SIERRA NORTE)	17952	9078

Tercer Informe Trimestral Enero – Septiembre del ejercicio 2022



GOBIERNO DEL ESTADO
DE OAXACA

INDICADORES DE RESULTADOS

Del 1 de enero al 30 de Septiembre de 2022

ACT	LISTADO DE METAS	META	AVANCE TOTAL 3er TRIM
112	ASISTENCIA ALIMENTARIA A PERSONAS DE ATENCIÓN PRIORITARIA EN SITUACIÓN DE VULNERABILIDAD (SIERRA SUR)	54744	30040
113	ASISTENCIA ALIMENTARIA A PERSONAS DE ATENCIÓN PRIORITARIA EN SITUACIÓN DE VULNERABILIDAD (VALLES CENTRALES)	22236	11500
114	ASISTENCIA ALIMENTARIA A PERSONAS DE ATENCIÓN PRIORITARIA EN SITUACIÓN DE VULNERABILIDAD (DE 2 A 5 AÑOS NO ESCOLARIZADOS CAÑADA)	4144	2622
115	ASISTENCIA ALIMENTARIA A PERSONAS DE ATENCIÓN PRIORITARIA EN SITUACIÓN DE VULNERABILIDAD (DE 2 A 5 AÑOS NO ESCOLARIZADOS COSTA)	15648	9992
116	ASISTENCIA ALIMENTARIA A PERSONAS DE ATENCIÓN PRIORITARIA EN SITUACIÓN DE VULNERABILIDAD (DE 2 A 5 AÑOS NO ESCOLARIZADOS ISTMO)	3984	2548
117	ASISTENCIA ALIMENTARIA A PERSONAS DE ATENCIÓN PRIORITARIA EN SITUACIÓN DE VULNERABILIDAD (DE 2 A 5 AÑOS NO ESCOLARIZADOS MIXTECA)	8808	5242
118	ASISTENCIA ALIMENTARIA A PERSONAS DE ATENCIÓN PRIORITARIA EN SITUACIÓN DE VULNERABILIDAD (DE 2 A 5 AÑOS NO ESCOLARIZADOS PAPALOAPAN)	4672	3356
119	ASISTENCIA ALIMENTARIA A PERSONAS DE ATENCIÓN PRIORITARIA EN SITUACIÓN DE VULNERABILIDAD (DE 2 A 5 AÑOS NO ESCOLARIZADOS SIERRA NORTE)	4592	2650
120	ASISTENCIA ALIMENTARIA A PERSONAS DE ATENCIÓN PRIORITARIA EN SITUACIÓN DE VULNERABILIDAD (DE 2 A 5 AÑOS NO ESCOLARIZADOS SIERRA SUR)	12624	7056
121	ASISTENCIA ALIMENTARIA A PERSONAS DE ATENCIÓN PRIORITARIA EN SITUACIÓN DE VULNERABILIDAD (DE 2 A 5 AÑOS NO ESCOLARIZADOS VALLES CENTRALES)	4208	2826
122	ASISTENCIA ALIMENTARIA A PERSONAS EN SITUACIÓN DE EMERGENCIA O DESASTRE (SIERRA SUR)	4546	2314
123	ASISTENCIA ALIMENTARIA A PERSONAS EN SITUACIÓN DE EMERGENCIA O DESASTRE (VALLES CENTRALES)	4664	2142
124	ASISTENCIA ALIMENTARIA A PERSONAS EN SITUACIÓN DE EMERGENCIA O DESASTRE (CAÑADA)	4000	3272
125	ASISTENCIA ALIMENTARIA A PERSONAS EN SITUACIÓN DE EMERGENCIA O DESASTRE (COSTA)	4000	3164
126	ASISTENCIA ALIMENTARIA A PERSONAS EN SITUACIÓN DE EMERGENCIA O DESASTRE (ISTMO)	4000	2028
127	ASISTENCIA ALIMENTARIA A PERSONAS EN SITUACIÓN DE EMERGENCIA O DESASTRE (MIXTECA)	4000	2010
128	ASISTENCIA ALIMENTARIA A PERSONAS EN SITUACIÓN DE EMERGENCIA O DESASTRE (PAPALOAPAN)	4000	2608
129	ASISTENCIA ALIMENTARIA A PERSONAS EN SITUACIÓN DE EMERGENCIA O DESASTRE (SIERRA NORTE)	2481	2
130	DESAYUNOS ESCOLARES PRE ESCOLAR (CAÑADA)	8192	4183
131	DESAYUNOS ESCOLARES PRE ESCOLAR (COSTA)	5960	3668
132	DESAYUNOS ESCOLARES PRE ESCOLAR (ISTMO)	11388	5993



GOBIERNO DEL ESTADO
DE OAXACA

INDICADORES DE RESULTADOS

Del 1 de enero al 30 de Septiembre de 2022

ACT	LISTADO DE METAS	META	AVANCE TOTAL 3er TRIM
133	DESAYUNOS ESCOLARES PRE ESCOLAR (MIXTECA)	7368	5039
134	DESAYUNOS ESCOLARES PRE ESCOLAR (PAPALOAPAN)	5292	3310
135	DESAYUNOS ESCOLARES PRE ESCOLAR (SIERRA NORTE)	4660	2682
136	DESAYUNOS ESCOLARES PRE ESCOLAR (SIERRA SUR)	4684	2342
137	DESAYUNOS ESCOLARES PRE ESCOLAR (VALLES CENTRALES)	14876	9023
138	DESAYUNOS ESCOLARES PRIMARIA (CAÑADA)	25736	13455
139	DESAYUNOS ESCOLARES PRIMARIA (COSTA)	13836	8044
140	DESAYUNOS ESCOLARES PRIMARIA (ISTMO)	23796	11898
141	DESAYUNOS ESCOLARES PRIMARIA (MIXTECA)	17552	9741
142	DESAYUNOS ESCOLARES PRIMARIA (PAPALOAPAN)	14316	8342
143	DESAYUNOS ESCOLARES PRIMARIA (SIERRA NORTE)	9416	5000
144	DESAYUNOS ESCOLARES PRIMARIA (SIERRA SUR)	6788	4493
145	DESAYUNOS ESCOLARES PRIMARIA (VALLES CENTRALES)	37212	19437
146	ASISTENCIA ALIMENTARIA A PERSONAS DE ATENCIÓN PRIORITARIA (MENORES DE 2 A 5 AÑOS CON DESNUTRICIÓN COSTA)	6000	3000
147	ASISTENCIA ALIMENTARIA A PERSONAS DE ATENCIÓN PRIORITARIA (MENORES DE 2 A 5 AÑOS CON DESNUTRICIÓN ISTMO)	6000	3000
148	ASISTENCIA ALIMENTARIA A PERSONAS DE ATENCIÓN PRIORITARIA (MENORES DE 2 A 5 AÑOS CON DESNUTRICIÓN VALLES CENTRALES)	12000	6000
149	ASISTENCIA ALIMENTARIA A PERSONAS DE ATENCIÓN PRIORITARIA (CAIC'S Y POBLACIÓN VULNERABLE CAÑADA)	3900	3900
150	ASISTENCIA ALIMENTARIA A PERSONAS DE ATENCIÓN PRIORITARIA (CAIC'S Y POBLACIÓN VULNERABLE COSTA)	6420	6420
151	ASISTENCIA ALIMENTARIA A PERSONAS DE ATENCIÓN PRIORITARIA (CAIC'S Y POBLACIÓN VULNERABLE ISTMO)	8100	8100
152	ASISTENCIA ALIMENTARIA A PERSONAS DE ATENCIÓN PRIORITARIA (CAIC'S Y POBLACIÓN VULNERABLE MIXTECA)	5100	3600
153	ASISTENCIA ALIMENTARIA A PERSONAS DE ATENCIÓN PRIORITARIA (CAIC'S Y POBLACIÓN VULNERABLE PAPALOAPAN)	3000	3000
154	ASISTENCIA ALIMENTARIA A PERSONAS DE ATENCIÓN PRIORITARIA (CAIC'S Y POBLACIÓN VULNERABLE SIERRA SUR)	1500	0
155	ASISTENCIA ALIMENTARIA A PERSONAS DE ATENCIÓN PRIORITARIA (CAIC'S Y POBLACIÓN VULNERABLE VALLES CENTRALES)	4140	480
156	ASISTENCIA SOCIAL A PERSONAS EN SITUACIÓN DE VULNERABILIDAD (IMPRESIÓN DE MATERIAL DE ORIENTACIÓN ALIMENTARIA PARA LOS PROGRAMAS ALIMENTARIOS GUÍA DE ORIENTACIÓN ALIMENTARIA) CAÑADA	17585	17585
157	ASISTENCIA SOCIAL A PERSONAS EN SITUACIÓN DE VULNERABILIDAD (IMPRESIÓN DE MATERIAL DE ORIENTACIÓN ALIMENTARIA PARA LOS PROGRAMAS ALIMENTARIOS GUÍA DE ORIENTACIÓN ALIMENTARIA) COSTA	18186	10543
158	ASISTENCIA SOCIAL A PERSONAS EN SITUACIÓN DE VULNERABILIDAD (IMPRESIÓN DE MATERIAL DE ORIENTACIÓN ALIMENTARIA PARA LOS PROGRAMAS ALIMENTARIOS GUÍA DE ORIENTACIÓN ALIMENTARIA) ISTMO	23226	23226



GOBIERNO DEL ESTADO
DE OAXACA

INDICADORES DE RESULTADOS

Del 1 de enero al 30 de Septiembre de 2022

ACT	LISTADO DE METAS	META	AVANCE TOTAL 3er TRIM
159	ASISTENCIA SOCIAL A PERSONAS EN SITUACIÓN DE VULNERABILIDAD (IMPRESIÓN DE MATERIAL DE ORIENTACIÓN ALIMENTARIA PARA LOS PROGRAMAS ALIMENTARIOS GUÍA DE ORIENTACIÓN ALIMENTARIA) MIXTECA	27614	26600
160	ASISTENCIA SOCIAL A PERSONAS EN SITUACIÓN DE VULNERABILIDAD (IMPRESIÓN DE MATERIAL DE ORIENTACIÓN ALIMENTARIA PARA LOS PROGRAMAS ALIMENTARIOS GUÍA DE ORIENTACIÓN ALIMENTARIA) PAPALOAPAN	15741	15741
161	ASISTENCIA SOCIAL A PERSONAS EN SITUACIÓN DE VULNERABILIDAD (IMPRESIÓN DE MATERIAL DE ORIENTACIÓN ALIMENTARIA PARA LOS PROGRAMAS ALIMENTARIOS GUÍA DE ORIENTACIÓN ALIMENTARIA) SIERRA NORTE	9901	6635
162	ASISTENCIA SOCIAL A PERSONAS EN SITUACIÓN DE VULNERABILIDAD (IMPRESIÓN DE MATERIAL DE ORIENTACIÓN ALIMENTARIA PARA LOS PROGRAMAS ALIMENTARIOS GUÍA DE ORIENTACIÓN ALIMENTARIA) SIERRA SUR	32142	32069
163	ASISTENCIA SOCIAL A PERSONAS EN SITUACIÓN DE VULNERABILIDAD (IMPRESIÓN DE MATERIAL DE ORIENTACIÓN ALIMENTARIA PARA LOS PROGRAMAS ALIMENTARIOS GUÍA DE ORIENTACIÓN ALIMENTARIA) VALLES CENTRALES	24033	24033
164	ASISTENCIA SOCIAL A PERSONAS EN SITUACIÓN DE VULNERABILIDAD (IMPRESIÓN DE MATERIAL DE ORIENTACIÓN ALIMENTARIA PARA LOS PROGRAMAS ALIMENTARIOS LONAS) CAÑADA	6655	6655
165	ASISTENCIA SOCIAL A PERSONAS EN SITUACIÓN DE VULNERABILIDAD (IMPRESIÓN DE MATERIAL DE ORIENTACIÓN ALIMENTARIA PARA LOS PROGRAMAS ALIMENTARIOS LONAS) COSTA	1640	1181
166	ASISTENCIA SOCIAL A PERSONAS EN SITUACIÓN DE VULNERABILIDAD (IMPRESIÓN DE MATERIAL DE ORIENTACIÓN ALIMENTARIA PARA LOS PROGRAMAS ALIMENTARIOS LONAS) ISTMO	6768	6768
167	ASISTENCIA SOCIAL A PERSONAS EN SITUACIÓN DE VULNERABILIDAD (IMPRESIÓN DE MATERIAL DE ORIENTACIÓN ALIMENTARIA PARA LOS PROGRAMAS ALIMENTARIOS LONAS) MIXTECA	3343	3343
168	ASISTENCIA SOCIAL A PERSONAS EN SITUACIÓN DE VULNERABILIDAD (IMPRESIÓN DE MATERIAL DE ORIENTACIÓN ALIMENTARIA PARA LOS PROGRAMAS ALIMENTARIOS LONAS) PAPALOAPAN	8750	8750
169	ASISTENCIA SOCIAL A PERSONAS EN SITUACIÓN DE VULNERABILIDAD (IMPRESIÓN DE MATERIAL DE ORIENTACIÓN ALIMENTARIA PARA LOS PROGRAMAS ALIMENTARIOS LONAS) SIERRA NORTE	423	106
170	ASISTENCIA SOCIAL A PERSONAS EN SITUACIÓN DE VULNERABILIDAD (IMPRESIÓN DE MATERIAL DE ORIENTACIÓN ALIMENTARIA PARA LOS PROGRAMAS ALIMENTARIOS LONAS) SIERRA SUR	3450	3450
171	ASISTENCIA SOCIAL A PERSONAS EN SITUACIÓN DE VULNERABILIDAD (IMPRESIÓN DE MATERIAL DE ORIENTACIÓN ALIMENTARIA PARA LOS PROGRAMAS ALIMENTARIOS LONAS) VALLES CENTRALES	9243	9243
172	ASISTENCIA SOCIAL A PERSONAS EN SITUACIÓN DE VULNERABILIDAD (DISEÑO DE IMAGEN Y CONTENIDOS GRÁFICOS DEL MATERIAL DE ORIENTACIÓN ALIMENTARIA GUÍA DE ORIENTACIÓN ALIMENTARIA) VALLES CENTRALES	168428	168428
173	ASISTENCIA SOCIAL A PERSONAS EN SITUACIÓN DE VULNERABILIDAD (DISEÑO DE IMAGEN Y CONTENIDOS GRÁFICOS DEL MATERIAL DE ORIENTACIÓN ALIMENTARIA LONA) VALLES CENTRALES	40272	40272
174	EQUIPAMIENTO PARA MUNICIPIOS DEL ESTADO DE OAXACA CON 7 AMBULANCIAS PARA PERSONAS VULNERABLES	7	6
175	PROGRAMA DE SALUD Y BIENESTAR COMUNITARIO (CAPACITACIÓN DEL PROGRAMA ANUAL DE CAPACITACIÓN ORGANIZACIÓN COMUNITARIA) CAÑADA	45	45
176	PROGRAMA DE SALUD Y BIENESTAR COMUNITARIO (CAPACITACIÓN DEL PROGRAMA ANUAL DE CAPACITACIÓN ORGANIZACIÓN COMUNITARIA) COSTA	45	45
177	PROGRAMA DE SALUD Y BIENESTAR COMUNITARIO (CAPACITACIÓN DEL PROGRAMA ANUAL DE CAPACITACIÓN SIEMBRA Y COSECHA) COSTA	15	15



GOBIERNO DEL ESTADO
DE OAXACA

INDICADORES DE RESULTADOS

Del 1 de enero al 30 de Septiembre de 2022

ACT	LISTADO DE METAS	META	AVANCE TOTAL 3er TRIM
178	PROGRAMA DE SALUD Y BIENESTAR COMUNITARIO (CAPACITACIÓN DEL PROGRAMA ANUAL DE CAPACITACIÓN ORGANIZACIÓN COMUNITARIA) MIXTECA	15	15
179	PROGRAMA DE SALUD Y BIENESTAR COMUNITARIO (CAPACITACIÓN DEL PROGRAMA ANUAL DE CAPACITACIÓN ORGANIZACIÓN COMUNITARIA) PAPALOAPAN	45	45
180	PROGRAMA DE SALUD Y BIENESTAR COMUNITARIO (CAPACITACIÓN DEL PROGRAMA ANUAL DE CAPACITACIÓN PISCICOLA CONTINUIDAD) PAPALOAPAN	15	15
181	PROGRAMA DE SALUD Y BIENESTAR COMUNITARIO (CAPACITACIÓN DEL PROGRAMA ANUAL DE CAPACITACIÓN ORGANIZACIÓN COMUNITARIA) SIERRA SUR	15	15
182	PROGRAMA DE SALUD Y BIENESTAR COMUNITARIO (CAPACITACIÓN ESTRATEGIA INVERSION ANUAL COMUNITARIA EIAC CORTE Y CONFECCION) CAÑADA	30	30
183	PROGRAMA DE SALUD Y BIENESTAR COMUNITARIO (CAPACITACIÓN ESTRATEGIA INVERSION ANUAL COMUNITARIA EIAC CAPTACION DE AGUA PLUVIAL) CAÑADA	15	15
184	PROGRAMA DE SALUD Y BIENESTAR COMUNITARIO (CAPACITACIÓN ESTRATEGIA INVERSION ANUAL COMUNITARIA EIAC CORTE Y CONFECCION) MIXTECA	15	15
185	PROGRAMA DE SALUD Y BIENESTAR COMUNITARIO (CAPACITACIÓN ESTRATEGIA INVERSION ANUAL COMUNITARIA EIAC CAPTACION DE AGUA PLUVIAL) MIXTECA	15	15
186	PROGRAMA DE SALUD Y BIENESTAR COMUNITARIO (CAPACITACIÓN ESTRATEGIA INVERSION ANUAL COMUNITARIA EIAC CORTE Y CONFECCION) PAPALOAPAN	30	30
187	PROGRAMA DE SALUD Y BIENESTAR COMUNITARIO (CAPACITACIÓN ESTRATEGIA INVERSION ANUAL COMUNITARIA EIAC CORTE Y CONFECCION) SIERRA SUR	15	15
188	ASISTENCIA ALIMENTARIA A PERSONAS EN SITUACION DE EMERGENCIA O DESASTRE TIPO 2 (CAÑADA)	2000	2000
189	ASISTENCIA ALIMENTARIA A PERSONAS EN SITUACION DE EMERGENCIA O DESASTRE TIPO 2 (COSTA)	4091	4091
190	ASISTENCIA ALIMENTARIA A PERSONAS EN SITUACION DE EMERGENCIA O DESASTRE TIPO 2 (ISTMO)	2600	2600
191	ASISTENCIA ALIMENTARIA A PERSONAS EN SITUACION DE EMERGENCIA O DESASTRE TIPO 2 (MIXTECA)	1500	1500
192	ASISTENCIA ALIMENTARIA A PERSONAS EN SITUACION DE EMERGENCIA O DESASTRE TIPO 2 (PAPALOAPAN)	1500	1500
193	ASISTENCIA ALIMENTARIA A PERSONAS EN SITUACION DE EMERGENCIA O DESASTRE TIPO 2 (SIERRA NORTE)	2000	2000
194	ASISTENCIA ALIMENTARIA A PERSONAS EN SITUACION DE EMERGENCIA O DESASTRE TIPO 2 (SIERRA SUR)	2000	2000
195	ASISTENCIA ALIMENTARIA A PERSONAS EN SITUACION DE EMERGENCIA O DESASTRE TIPO 2 (VALLES CENTRALES)	2000	2000



GOBIERNO DEL ESTADO
DE OAXACA



PROGRAMAS Y PROYECTOS DE INVERSIÓN Del 1 de Enero al 30 de Septiembre del 2022

Nombre del Programa o Proyecto	Fuente de Financiamiento	Monto Autorizado
Programa de Participación Comunitaria para el Desarrollo Humano con Asistencia Alimentaria en el Estado de Oaxaca	RAMO 33 FAM AS	\$725,755,277.17
Programa de Asistencia Social a Personas en Situación de Vulnerabilidad (Apoyo a Personas con Discapacidad)	RAMO 33 FAM AS	\$9,998,694.65
Proyecto Anual de Salud y Bienestar Comunitario (PASBIC) Asesorías en el Estado De Oaxaca	RAMO 33 FAM AS	\$1,525,434.01
Proyecto Anual de Salud y Bienestar Comunitario (PASBIC) Asesorías en el Estado De Oaxaca	RAMO 33 FAM AS	\$1,100,978.82
Programa de Asistencia Social a Personas en Situación de Vulnerabilidad, Acción Equipamiento de Espacios Alimentarios	RAMO 33 FAM AS	\$9,404,290.35
Programa de Asistencia Social a Personas en Situación de Vulnerabilidad, Acción Suministro de Insumos para la Implementación de Huertos Pedagógicos	RAMO 33 FAM AS	\$1,181,490.00
Programa de Asistencia Social a Personas en Situación de Vulnerabilidad, Acción Orientación Alimentaria	RAMO 33 FAM AS	\$2,000,000.00
Ampliación del Programa de Participación Comunitaria para el Desarrollo Humano con Asistencia Alimentaria en el Estado de Oaxaca	RAMO 33 FAM AS	\$8,045,159.16
Segunda Ampliación del Programa de Participación Comunitaria para el Desarrollo Humano con Asistencia Alimentaria en el Estado de Oaxaca, Asistencia Alimentaria a Personas en Situación de Emergencia o Desastre	RAMO 33 FAM AS	\$4,812,807.29
Programa de Asistencia Social a Personas en Situación de Vulnerabilidad (Ampliación del Equipamiento de Espacios Alimentarios del Sistema DIF Oaxaca)	RAMO 33 FAM AS	\$224,392.73
Programa de Asistencia Social a Personas en Situación de Vulnerabilidad, Acción Equipamiento de Espacios Alimentarios	RAMO 33 FAM AS	\$9,404,290.35
Programa de Asistencia Social a Personas en Situación de Vulnerabilidad, Acción Suministro de Insumos para la Implementación de Huertos Pedagógicos	RAMO 33 FAM AS	\$1,181,490.00
Programa de Asistencia Social a Personas en Situación de Vulnerabilidad, Acción Orientación Alimentaria	RAMO 33 FAM AS	\$2,000,000.00
Fortalecimiento para la atención de Niñas, Niños y Adolescentes migrantes acompañados en el DIF Oaxaca (Rehabilitación del CAS)	RAMO 12	\$13,637,309.74
Fortalecimiento para la atención de Niñas, Niños y Adolescentes migrantes acompañados en el DIF Oaxaca (Alimentos)	RAMO 12	\$3,173,590.14

Tercer Informe Trimestral Enero – Septiembre del ejercicio 2022



GOBIERNO DEL ESTADO
DE OAXACA

Fortalecimiento para la atención de Niñas, Niños y Adolescentes migrantes acompañados en el DIF Oaxaca (Ambulancia)	RAMO 12	\$1,938,393.54
Fortalecimiento para la atención de Niñas, Niños y Adolescentes migrantes acompañados en el DIF Oaxaca (Campaña)	RAMO 12	\$344,112.00
Adquisición y Donación de Prótesis para Pacientes Amputados de Extremidades Inferiores del Centro de Rehabilitación y Educación Especial Oaxaca (16 Prótesis)	RAMO 12	\$991,651.00
Fortalecimiento para la atención de Niñas, Niños y Adolescentes migrantes acompañados en el DIF Oaxaca (Equipamiento)	RAMO 12	\$14,272,714.14
Suministro de Sillas de Ruedas para la Población con Parálisis Cerebral del Estado de Oaxaca	PNE	\$2,999,878.50
Equipamiento para Municipios del Estado de Oaxaca con 7 Ambulancias para Personas Vulnerables	PNE	\$13,892,788
Suministro de Juegos Infantiles en 16 Parques del Estado de Oaxaca	PNE	\$3,456,000.00
Equipamiento de Red de Videovigilancia (CCTV), Voz, Datos e Internet de las Casas Hogar Quetzal y Loro del Sistema Estatal DIF Oaxaca	PNE	\$3,589,916.37
TOTALES		\$834,930,657.96



GOBIERNO DEL ESTADO
DE OAXACA



RELACIÓN DE BIENES INMUEBLES Del 1 de Enero al 30 de Septiembre del 2022

CUENTA	DESCRIPCIÓN DEL BIEN	SALDO FINAL
12310	Terrenos	89,182,152
12330	Edificios no habitacionales	76,707,332
12351	Edificación habitacional en proceso	6,810,416
12352	Edificación no habitacional en proceso	4,823,150
12353	Construcción de obras para el abastecimiento de agua, petróleo, gas, electricidad y telecomunicación	0.00
12354	División de terrenos y construcción de obras de urbanización en proceso	0.00
12355	Construcción de vías de comunicación en proceso	0.00
12356	Otras construcciones de ingeniería civil u obra pesada en proceso	0.00
12357	Instalaciones y equipamiento en construcciones en proceso	1,987,265
12359	Trabajos de acabados en edificaciones y otros trabajos especializados en proceso	0.00
12361	Edificación habitacional en proceso	10,437,679
12362	Edificación no habitacional en proceso	3,149,330
12363	Construcción de obras para el abastecimiento de agua, petróleo, gas, electricidad y telecomunicación	0.00
12364	División de terrenos y construcción de obras de urbanización	0.00
12365	Construcción de vías de comunicación en proceso	0.00
12366	Otras construcciones de ingeniería civil u obra pesada en proceso	0.00
12367	Instalaciones y equipamiento en construcciones en proceso	0.00
12369	Trabajos de acabados en edificaciones y otros trabajos especializados en proceso	0.00
12390	Otros bienes inmuebles	0.00
	SUMA TOTAL:	186,286,908

Tercer Informe Trimestral Enero – Septiembre del ejercicio 2022



GOBIERNO DEL ESTADO
DE OAXACA



RELACIÓN DE BIENES MUEBLES Del 1 de Enero al 30 de Septiembre de 2022

CUENTA	DESCRIPCIÓN DEL BIEN	SALDO FINAL
12411	Muebles de oficina y estantería	578,899
12412	Muebles, excepto de oficina y estantería	231,085
12413	Equipo de cómputo y de tecnologías de la información	17,609,999
12419	Otros mobiliarios y equipos de administración	896,115
12421	Equipos y aparatos audiovisuales	799,622
12422	Aparatos deportivos	1,584,509
12423	Cámaras fotográficas y de video	410,068
12429	Otro mobiliario y equipo educacional y recreativo	34,874,633
12431	Equipo médico y de laboratorio	41,098,807
12432	Instrumental médico y de laboratorio	48,111,135
12441	Automóviles y camiones	167,265,429
12449	Otros equipos de transporte	23,038,196
12450	Equipo de defensa y seguridad	69,722
12462	Maquinaria y equipo industrial	1,316,198
12464	Sistemas de aire acondicionado, calefacción y de refrigeración industrial y comercial	273,500
12465	Equipo de comunicación y telecomunicación	140,470
12466	Equipos de generación eléctrica, aparatos y accesorios eléctricos	29,472
12467	Herramientas y máquinas-herramienta	3,431,927
12469	Otros equipos	1,148,333
12471	Bienes artísticos, culturales y científicos	164,831
12483	Aves	0
12484	Ovinos y caprinos	0
12486	Equinos	0
12487	Especies menores y de zoológico	0
12488	Árboles y plantas	0
	SUMA TOTAL:	278,935,946



GOBIERNO DEL ESTADO
DE OAXACA



RELACIÓN DE CUENTAS BANCARIAS PRODUCTIVAS ESPECÍFICAS Del 1 de Enero al 30 de septiembre del 2022

FONDO, PROGRAMA O CONVENIO	DATOS DE LA CUENTA BANCARIA		
	INSTITUCION BANCARIA	NUMERO DE CUENTA	FECHA DE APERTURA
FAM AS 2022	BANAMEX SA	70174981572	20/01/2022



GOBIERNO DEL ESTADO
DE OAXACA



RELACIÓN DE ESQUEMAS BURSÁTILES Y DE COBERTURAS FINANCIERAS Del 1 de Enero al 30 de Septiembre del 2022

No aplica



GOBIERNO DEL ESTADO
DE OAXACA



REPORTE DE LOS SUBSIDIOS Y OTRAS AYUDAS SOCIALES
Del 1 de Enero al 30 Septiembre del 2022

PARTIDA 4400. AYUDAS SOCIALES SECTOR SOCIAL			
Beneficiario	CURP	RFC	Monto Pagado
JUAN JOSE CANSECO ROMERO		CARJ560319	4,100.00
CRISTINA CASTRO GUZMAN		CAGC760608	1,700.00
CARLOS ARTURO LEON VELAZQUEZ		LEVC831215	1,300.00
IRENE JUANA HERNANDEZ RIOS		HERI711231	1,316.00
AURORA ARELY MARTINEZ CRUZ		MACA820815	700.00
MARCO ANTONIO CERVANTES LUNA		CELM830214	3,000.00
NARCISO TEODORO LOPEZ GARCIA		LOGN581029	3,000.00
ELISABED PALACIO DE JESUS		PAJE750605	1,000.00
SONIA LEYVA HERNANDEZ		LEHZ670218	1,000.00
LUIS ENRIQUE GARCIA LUIS		PALL811215	1,000.00
CORPORATIVO DE ESTUDIOS MEDICOS VIAZCAN		CEM121025V84	4,999.99
MARJOIRE MARIANA HERNANDEZ SAINZ	HESM741003MOCRNR04	HESM741003KS6	132.00
MARJOIRE MARIANA HERNANDEZ SAINZ	HESM741003MOCRNR04	HESM741003KS6	198.00
MARJOIRE MARIANA HERNANDEZ SAINZ	HESM741003MOCRNR04	HESM741003KS6	66.00
MARJOIRE MARIANA HERNANDEZ SAINZ	HESM741003MOCRNR04	HESM741003KS6	198.00
MARJOIRE MARIANA HERNANDEZ SAINZ	HESM741003MOCRNR04	HESM741003KS6	803.00
MARJOIRE MARIANA HERNANDEZ SAINZ	HESM741003MOCRNR04	HESM741003KS6	400.00
JUDITH FUENTES LORENZO		FULJ680216FD3	350.00
JUDITH FUENTES LORENZO		FULJ680216FD3	300.00
ANTONIO MENDOZA VASQUEZ		MEVA810820G32	910.36
MARIA ANGELICA VASQUEZ OLEGARIO		VAOA850610	2,636.00
MARIA ANGELICA VASQUEZ OLEGARIO		VAOA850610	4,048.40
FERNANDA ITZEL CARRERA GALINDO		CAGF030603	1,554.40
MARJOIRE MARIANA HERNANDEZ SAINZ	HESM741003MOCRNR04	HESM741003KS6	103.00
MARJOIRE MARIANA HERNANDEZ SAINZ	HESM741003MOCRNR04	HESM741003KS6	580.00
MARIA ANGELICA VASQUEZ OLEGARIO		VAOA850610	2,600.00
ANA MARIA MATUS LAZARO		MALA850712	400.00
JOSE DANIEL LUIS TREJO		LUTD800411	170.00
JESUS ADRIAN NICOLAS HERNANDEZ		NIHJ961220	1,200.00
MINERVA LORENZA CAVERO ALVAREZ		CAAM520817	1,500.00
CLARA MARGARITA MARTINEZ PEREZ		MAPC680125	1,000.00
CASIMIRO RUIZ X		RUXC520304	2,000.00
JOSE VENTURA RODRIGUEZ		VERJ730319	1,000.00
VIRGINIA HERNANDEZ VASQUEZ		HEVV650521	1,500.00
LAURA MARTINEZ RUIZ		MARL661019	1,500.00
BARTOLO RODRIGUEZ MENDOZA		ROMB621213	1,500.00
IRENE LOPEZ HERNANDEZ	LOHI721020MOCPRRO0	LOHI721020	1,160.00
AZUCENA BUATISTA SANCHEZ		BASA800925	651.00
LEODEGARUIO AMBROSIO GASPAR		AOGL841002	500.00
NATALY DE LOS ANGELES MORALES MARTÍNEZ		MOMN841002	4,800.00
COMERCIALIZADORA FARMACEUTICA DE CHIAPAS		CFC110121742	293.00



GOBIERNO DEL ESTADO
DE OAXACA



REPORTE DE LOS SUBSIDIOS Y OTRAS AYUDAS SOCIALES
Del 1 de Enero al 30 Septiembre del 2022

PARTIDA 4400. AYUDAS SOCIALES SECTOR SOCIAL			
Beneficiario	CURP	RFC	Monto Pagado
JUDITH FUENTES LORENZO		FULJ680216FD3	1,500.00
JUDITH FUENTES LORENZO		FULJ680216FD3	1,500.00
IRENE LOPEZ HERNANDEZ	LOHI721020MOCPRRO0	LOHI721020	500.00
GUADALUPE MENDOZA ALONSO		MEAG551212	1,000.00
JOVITA DIAZ FABIAN		DIFJ630215	1,500.00
MARIBEL LOPEZ VENTURA		LOVM710701	1,500.00
ADELINA GONZALEZ DE LOS SANTOS		GOSA500720	1,500.00
IRENE VASQUEZ VENTURA		VAVI800405	1,222.31
VERONICA GARCIA OLIVERA		GAOV930724	1,161.97
EDNA ROCIO ROMERO CHONTAL		ROCE820524	4,980.00
FAUSTO GARCIA GARCIA		GAGF800812	5,480.00
NEMORIO CELAYA X		CEXN540916	1,330.90
MARJOIRE MARIANA HERNANDEZ SAINZ	HESM741003MOCRNR04	HESM741003KS6	232.00
MARJOIRE MARIANA HERNANDEZ SAINZ	HESM741003MOCRNR04	HESM741003KS6	860.00
RAQUEL LUIS CRUZ		LUCR680116	3,000.00
NAZARIO GAYTAN CERVANTES		GACN950612	3,000.00
ANGELICA RODRIGUEZ PEREZ		ROPA951031	3,000.00
ETZEL MARTINEZ MORALES		MXME940520	3,000.00
PEDRO ELIGIO MORG GOPAR		MOGP940114	3,000.00
JAQUELINE PATRICIA MIGUEL PENSAMIENTO DOMINGUEZ		MIDJ020222	3,000.00
ELOY ZARATE FLORES		ZAFE740615	1,590.00
SEBASTIAN MENDEZ ABRAHAM		MXAS760120	582.00
MARISOL MARQUEZ GONZALEZ		MAGM820120	2,334.00
HILARIO VASQUEZ RUIZ		VARH870613	3,400.01
EVA QUERO X	QUXE590719MOCRXV03	QUXE590719	1,386.97
FELICITAS GARCIA AGUILAR		GAAF650301	2,554.00
ALBA ROSA BOLAÑOS SOSA		BOSA821220	4,937.00
LIDIA ESTHER SALAZAR SANTIAGO		SASL560729	3,200.01
AURORA ARELY MARTINEZ CRUZ		MACA820815	990.00
ANA MARIA MATUS LAZARO		MALA850712	1,900.01
JOSE ANGEL GONZALEZ CAZARES		GOCA840309	3,000.00
CONCEPCION DENISSE ORTIZ GARCIA		OIGC001017	3,000.00
CRUZ HERNANDEZ SANTIAGO		HELC510503	756.00
ANA CRISTINA ANDRES TORRES		AETA921127	905.00
ARCELIA ALONDRA GUTIERREZ HERNANDEZ		GUHA830320	3,000.00
ESTHER HILDA PEREZ HERRERA		PEHE621113	200.00
MARISELA ELIZABETH LOPEZ DIAZ	LODM670914MOCZR08	LODM670914	340.00
MAGALI VENEGAS REYES		VERM901030	220.00
ARACELY GUADALUPE RODRIGUEZ LOPEZ		ROLA701211	400.00
ARCELIA ALTAMIRANO JINES		AAJA770628	3,000.00
JUAN VASQUEZ CANSECO		VACJ540627	3,000.00
FELICITAS LOPEZ SANTOS		LOSF791206	3,000.00
MAYRA DEL CARMEN SOSA CRUZ		SOCM830217	3,000.00



GOBIERNO DEL ESTADO
DE OAXACA



REPORTE DE LOS SUBSIDIOS Y OTRAS AYUDAS SOCIALES
Del 1 de Enero al 30 Septiembre del 2022

PARTIDA 4400. AYUDAS SOCIALES SECTOR SOCIAL			
Beneficiario	CURP	RFC	Monto Pagado
DULCE MARIA VALDEZ LOPEZ		VALD881216NJO	295.00
DULCE MARIA VALDEZ LOPEZ		VALD881216NJO	762.60
MARJOIRE MARIANA HERNANDEZ SAINZ	HESM741003MOCRNR04	HESM741003KS6	111.00
MARJOIRE MARIANA HERNANDEZ SAINZ	HESM741003MOCRNR04	HESM741003KS6	111.00
MARJOIRE MARIANA HERNANDEZ SAINZ	HESM741003MOCRNR04	HESM741003KS6	111.00
MARJOIRE MARIANA HERNANDEZ SAINZ	HESM741003MOCRNR04	HESM741003KS6	111.00
MARJOIRE MARIANA HERNANDEZ SAINZ	HESM741003MOCRNR04	HESM741003KS6	111.00
MARJOIRE MARIANA HERNANDEZ SAINZ	HESM741003MOCRNR04	HESM741003KS6	111.00
MARJOIRE MARIANA HERNANDEZ SAINZ	HESM741003MOCRNR04	HESM741003KS6	111.00
MARJOIRE MARIANA HERNANDEZ SAINZ	HESM741003MOCRNR04	HESM741003KS6	70.00
MARJOIRE MARIANA HERNANDEZ SAINZ	HESM741003MOCRNR04	HESM741003KS6	70.00
MARJOIRE MARIANA HERNANDEZ SAINZ	HESM741003MOCRNR04	HESM741003KS6	1,025.00
MARJOIRE MARIANA HERNANDEZ SAINZ	HESM741003MOCRNR04	HESM741003KS6	578.00
CASA DE AUXILIO SOCIAL EL BUEN SAMARITANO		CAS1310058CO	34,000.00
CASA DE AUXILIO SOCIAL EL BUEN SAMARITANO		CAS1310058CO	34,000.00
CASA DE AUXILIO SOCIAL EL BUEN SAMARITANO		CAS1310058CO	34,000.00
CASA DE AUXILIO SOCIAL EL BUEN SAMARITANO		CAS1310058CO	34,000.00
CASA DE AUXILIO SOCIAL EL BUEN SAMARITANO		CAS1310058CO	34,000.00
MARJOIRE MARIANA HERNANDEZ SAINZ	HESM741003MOCRNR04	HESM741003KS6	400.00
MARJOIRE MARIANA HERNANDEZ SAINZ	HESM741003MOCRNR04	HESM741003KS6	250.00
MARJOIRE MARIANA HERNANDEZ SAINZ	HESM741003MOCRNR04	HESM741003KS6	320.00
MARJOIRE MARIANA HERNANDEZ SAINZ	HESM741003MOCRNR04	HESM741003KS6	65.00
CRUZ AIDEE BAUTISTA MARTINEZ		BAMC950901	560.00
MARIA GUADALUPE ANTONIO GUERRA		AOGG810120	1,408.00
GABINO SANTOS ALTAMIRANO	SAAG681025HOCNLB08	SAAG681025	1,848.00
PORFIRIO RUIZ CORTES		RUCP740915	1,158.00
EUNICE LOIDA ANGULO LOPEZ		AULE780330	1,120.00
RAMON CAMACHO MORENO	CAMR710507HOCMRM02	CAMR710507	700.00
MARJOIRE MARIANA HERNANDEZ SAINZ	HESM741003MOCRNR04	HESM741003KS6	1,191.50
AMALIA GABRIELA OLIVERA RAMIREZ		OIRA720205	1,755.00
ADRIANA PATRICIA AQUINO MORENO		AUMA731107	1,679.00
ROSALIA PEREZ SANCHEZ		PESR820906	280.00
JUVENTINO WUILFRIDO RODRIGUEZ PEREZ		ROPJ970208	200.00
EDITH MATIAS JUAN		MAJE850927	300.00
PATRONATO PRO CONSTRUCCION DE LA CASA HOGAR PARA ANCIANOS SIMON DE		PPC990714543	16,000.00



GOBIERNO DEL ESTADO
DE OAXACA



REPORTE DE LOS SUBSIDIOS Y OTRAS AYUDAS SOCIALES
Del 1 de Enero al 30 Septiembre del 2022

PARTIDA 4400. AYUDAS SOCIALES SECTOR SOCIAL			
Beneficiario	CURP	RFC	Monto Pagado
CIRENE			
PATRONATO PRO CONSTRUCCION DE LA CASA HOGAR PARA ANCIANOS SIMON DE CIRENE		PPC990714543	16,000.00
PATRONATO PRO CONSTRUCCION DE LA CASA HOGAR PARA ANCIANOS SIMON DE CIRENE		PPC990714543	16,000.00
PATRONATO PRO CONSTRUCCION DE LA CASA HOGAR PARA ANCIANOS SIMON DE CIRENE		PPC990714543	16,000.00
PATRONATO PRO CONSTRUCCION DE LA CASA HOGAR PARA ANCIANOS SIMON DE CIRENE		PPC990714543	16,000.00
PATRONATO PRO CONSTRUCCION DE LA ESTANCIA FRATERNIDAD		PPE870519KD3	18,000.00
PATRONATO PRO CONSTRUCCION DE LA ESTANCIA FRATERNIDAD		PPE870519KD3	18,000.00
PATRONATO PRO CONSTRUCCION DE LA ESTANCIA FRATERNIDAD		PPE870519KD3	18,000.00
PATRONATO PRO CONSTRUCCION DE LA ESTANCIA FRATERNIDAD		PPE870519KD3	18,000.00
PATRONATO PRO CONSTRUCCION DE LA ESTANCIA FRATERNIDAD		PPE870519KD3	18,000.00
REINA BETZALEN GARCIA CHAVEZ	GACR860311MOCRHY02	GACR860311	2,130.00
ROLANDO DARIO SAAVEDRA CASTELLANOS		SACR300707	4,400.00
KARLA DENISSE MENDEZ CRUZ		MECK010112	550.00
ALMA DELIA LOPEZ AGUILAR		LOAA880902	1,280.00
REGINA JIMENEZ TORAL		JITR290707	1,549.01
ASOCIACION PRO DEFICIENTE MENTAL DE OAXACA		APM860609T16	7,500.00
ASOCIACION PRO DEFICIENTE MENTAL DE OAXACA		APM860609T16	7,500.00
ASOCIACION PRO DEFICIENTE MENTAL DE OAXACA		APM860609T16	7,500.00
ASOCIACION PRO DEFICIENTE MENTAL DE OAXACA		APM860609T16	7,500.00
CENTRO DE APOYO PARA LA INTEGRACION DEL NIÑO DOWN		CAI960422SS1	4,000.00
CENTRO DE APOYO PARA LA INTEGRACION DEL NIÑO DOWN		CAI960422SS1	4,000.00
CENTRO DE APOYO PARA LA INTEGRACION DEL NIÑO DOWN		CAI960422SS1	4,000.00
CENTRO DE APOYO PARA LA INTEGRACION DEL NIÑO DOWN		CAI960422SS1	4,000.00
CONSEJO ESTATAL DE ORGANIZACIONES DE PERSONAS CON DISCAPACIDAD DEL ESTADO		CE0980211195	5,000.00



GOBIERNO DEL ESTADO
DE OAXACA



REPORTE DE LOS SUBSIDIOS Y OTRAS AYUDAS SOCIALES
Del 1 de Enero al 30 Septiembre del 2022

PARTIDA 4400. AYUDAS SOCIALES SECTOR SOCIAL			
Beneficiario	CURP	RFC	Monto Pagado
DE OAXACA			
CONSEJO ESTATAL DE ORGANIZACIONES DE PERSONAS CON DISCAPACIDAD DEL ESTADO DE OAXACA		CE0980211195	5,000.00
CONSEJO ESTATAL DE ORGANIZACIONES DE PERSONAS CON DISCAPACIDAD DEL ESTADO DE OAXACA		CE0980211195	5,000.00
CONSEJO ESTATAL DE ORGANIZACIONES DE PERSONAS CON DISCAPACIDAD DEL ESTADO DE OAXACA		CE0980211195	5,000.00
MC CASA DE LUZ Y DESCANSO PARA NIÑOS CON CANCER		CLD150416QU1	16,000.00
MC CASA DE LUZ Y DESCANSO PARA NIÑOS CON CANCER		CLD150416QU1	16,000.00
MC CASA DE LUZ Y DESCANSO PARA NIÑOS CON CANCER		CLD150416QU1	16,000.00
MC CASA DE LUZ Y DESCANSO PARA NIÑOS CON CANCER		CLD150416QU1	16,000.00
CUIDANDO ANGELES		CAN0401307KA	30,000.00
CUIDANDO ANGELES		CAN0401307KA	30,000.00
CUIDANDO ANGELES		CAN0401307KA	30,000.00
CUIDANDO ANGELES		CAN0401307KA	30,000.00
INSTITUTO DE AUTISMO Y REHABILITACION BIYA NAA DIUSHI		IAR0808021M0	12,500.00
INSTITUTO DE AUTISMO Y REHABILITACION BIYA NAA DIUSHI		IAR0808021M0	12,500.00
INSTITUTO DE AUTISMO Y REHABILITACION BIYA NAA DIUSHI		IAR0808021M0	12,500.00
INSTITUTO DE AUTISMO Y REHABILITACION BIYA NAA DIUSHI		IAR0808021M0	12,500.00
LOS HIJOS DE LAS HADAS		HHA090806DP3	15,000.00
LOS HIJOS DE LAS HADAS		HHA090806DP3	15,000.00
LOS HIJOS DE LAS HADAS		HHA090806DP3	15,000.00
LOS HIJOS DE LAS HADAS		HHA090806DP3	15,000.00
DANIEL ALEJANDRO JIMENEZ SUAREZ	JISD740524HOCMRN08	JISD740524	3,000.00
DANIEL APARICIO DOMINGUEZ	AADD920514HOCPMN04	AADD920514	3,000.00
ELIZABETH OLIVERA ROSALES		OIRE830113	3,664.00
ELENA JUAREZ CELAYA		JUCE370813	1,468.00
ANA NADXIELI RUIZ SANCHEZ		RUSA000719	4,945.72
ALEXIA ANTONIO RAMIREZ		AORA950519861	111.00
ERIK ALBERTO LUIS GARCIA		LUGE840731	1,091.99
SOLEDAD SANTOS RAMOS		SARS990822	1,115.56
CORNELIO GARCIA MENDOZA	GAMC700916HOCNRN00	GAMC700916	1,522.00
ALEJANDRO ZEFERINO CUEVAS MARTINEZ		CUMA870826	1,891.29
EUFEMIA LUNA GARCIA	LUGE870320MOCNRF08	LUGE870320	3,000.00

Tercer Informe Trimestral Enero – Septiembre del ejercicio 2022



GOBIERNO DEL ESTADO
DE OAXACA



REPORTE DE LOS SUBSIDIOS Y OTRAS AYUDAS SOCIALES
Del 1 de Enero al 30 Septiembre del 2022

PARTIDA 4400. AYUDAS SOCIALES SECTOR SOCIAL			
Beneficiario	CURP	RFC	Monto Pagado
RODRIGO GARCIA SANTOS		GASR760312	3,000.00
JOSE LUIS RODRIGUEZ MIJANGOS		ROML740919	3,000.00
JAVIER MARTINEZ RUIZ		MARJ851002	397.99
JUANA SOLEDAD MORALES CERNAS		MOCJ690624	2,900.00
ABIGAIL OCAMPO FRANCISCO		OAF961231	650.01
ZOILA MARTINEZ TOLEDO		MATZ970322	3,000.00
ARACELI CONCEPCION HERNANDEZ RICARDEZ		HERA901207	4,988.00
IRENE GARCIA GUZMAN	GAGI730509MDFRZR08	GAGI730509	4,988.00
TERESA DE JESUS LAZARO VENEGAS		LAVT840115	692.00
RUT ELENA GASGA MORALES		GAMR970425	364.00
ADRIANA CONCEPCION RIVERA CARREÑO		RICA881208	2,000.00
ZOILA MARTINEZ TOLEDO		MATZ970322	622.75
EUNICE FLORES MORALES		FOME790314	720.00
MARTINA CONCEPCION TORRES CRUZ		TOCM621112	2,900.00
SALVADOR MARTINEZ MARTINEZ		MAMS830703	3,000.00
TERESA CASTILLEJOS GUTIERREZ		CAGT961030	3,280.00
ARCELIA ALONDRA GUTIERREZ HERNANDEZ		GUHA830320	930.01
JUDITH REMIGIO LOPEZ		RELJ860421	402.00
JOSE GERARDO ARANO ORTIZ		AAOG990202	4,225.00
PATRONATO PRO CONSTRUCCION DE LA ESTANCIA FRATERNIDAD		PPE870519KD3	18,000.00
CONSEJO ESTATAL DE ORGANIZACIONES DE PERSONAS CON DISCAPACIDAD DEL ESTADO DE OAXACA		CE0980211195	5,000.00
CONSEJO ESTATAL DE ORGANIZACIONES DE PERSONAS CON DISCAPACIDAD DEL ESTADO DE OAXACA		CE0980211195	5,000.00
CENTRO DE APOYO PARA LA INTEGRACION DEL NIÑO DOWN		CAI960422SS1	4,000.00
CENTRO DE APOYO PARA LA INTEGRACION DEL NIÑO DOWN		CAI960422SS1	4,000.00
ASOCIACION PRO DEFICIENTE MENTAL DE OAXACA		APM860609T16	7,500.00
ASOCIACION PRO DEFICIENTE MENTAL DE OAXACA		APM860609T16	7,500.00
MC CASA DE LUZ Y DESCANSO PARA NIÑOS CON CANCER		CLD150416QU1	16,000.00
MC CASA DE LUZ Y DESCANSO PARA NIÑOS CON CANCER		CLD150416QU1	16,000.00
INSTITUTO DE AUTISMO Y REHABILITACION BIYA NAA DIUSHI		IAR0808021M0	12,500.00
INSTITUTO DE AUTISMO Y REHABILITACION BIYA NAA DIUSHI		IAR0808021M0	12,500.00
LOS HIJOS DE LAS HADAS		HHA090806DP3	15,000.00



GOBIERNO DEL ESTADO
DE OAXACA



Gobierno del Estado



REPORTE DE LOS SUBSIDIOS Y OTRAS AYUDAS SOCIALES
Del 1 de Enero al 30 Septiembre del 2022

PARTIDA 4400. AYUDAS SOCIALES SECTOR SOCIAL			
Beneficiario	CURP	RFC	Monto Pagado
LOS HIJOS DE LAS HADAS		HHA090806DP3	15,000.00
UNA LUZ MAS EN OAXACA		ULM090123ES3	9,000.00
UNA LUZ MAS EN OAXACA		ULM090123ES3	9,000.00
UNA LUZ MAS EN OAXACA		ULM090123ES3	9,000.00
UNA LUZ MAS EN OAXACA		ULM090123ES3	9,000.00
UNA LUZ MAS EN OAXACA		ULM090123ES3	9,000.00
UNA LUZ MAS EN OAXACA		ULM090123ES3	9,000.00
PATRONATO PRO CONSTRUCCION DE LA CASA HOGAR PARA ANCIANOS SIMON DE CIRENE		PPC990714543	16,000.00
CASA DE AUXILIO SOCIAL EL BUEN SAMARITANO		CAS1310058C0	34,000.00
CASA HOGAR ACEPTAME COMO SOY		CHA940511QJ5	5,500.00
CASA HOGAR ACEPTAME COMO SOY		CHA940511QJ5	5,500.00
CASA HOGAR ACEPTAME COMO SOY		CHA940511QJ5	5,500.00
CASA HOGAR ACEPTAME COMO SOY		CHA940511QJ5	5,500.00
CASA HOGAR ACEPTAME COMO SOY		CHA940511QJ5	5,500.00
CASA HOGAR ACEPTAME COMO SOY		CHA940511QJ5	5,500.00
ALBERGUE INFANTIL JOSEFINO		AIJ870327DLO	18,000.00
ALBERGUE INFANTIL JOSEFINO		AIJ870327DLO	18,000.00
ALBERGUE INFANTIL JOSEFINO		AIJ870327DLO	18,000.00
ALBERGUE INFANTIL JOSEFINO		AIJ870327DLO	18,000.00
ALBERGUE INFANTIL JOSEFINO		AIJ870327DLO	18,000.00
ALBERGUE INFANTIL JOSEFINO		AIJ870327DLO	18,000.00
CASA HOGAR ACEPTAME COMO SOY		CHA940511QJ5	49,500.00
CASA HOGAR ACEPTAME COMO SOY		CHA940511QJ5	49,500.00
CASA HOGAR ACEPTAME COMO SOY		CHA940511QJ5	49,500.00
CASA HOGAR ACEPTAME COMO SOY		CHA940511QJ5	49,500.00
CASA HOGAR ACEPTAME COMO SOY		CHA940511QJ5	49,500.00
CASA HOGAR ACEPTAME COMO SOY		CHA940511QJ5	49,500.00
CASA HOGAR ACEPTAME COMO SOY		CHA940511QJ5	49,500.00
JOSE ABRAHAM LOPEZ SANTIAGO		LOSA030609	3,200.01
MARIA MAGDALENA ANAYA PATIÑO		AAPM781122	3,317.60
ALEJANDRO HUMBERTO GARCIA LAZARO		GALA870810	2,800.00
TERECITA VAELNCIA LOPEZ	VALT790903MOCLPR01	VALT790903	1,284.00
TERECITA VAELNCIA LOPEZ	VALT790903MOCLPR01	VALT790903	4,000.00
TANIA REYES HERNANDEZ		REHT961224	3,000.00
AZUCENA BUATISTA SANCHEZ		BASA800925	1,469.00
ANGELINA MARTINEZ PINEDA		MAPA520518	2,850.00
ROSENDA MARTINEZ DE JESUS		MAJR651130	1,813.00
AURORA ARELY MARTINEZ CRUZ		MACA820815	1,450.00
MARJOIRE MARIANA HERNANDEZ SAINZ	HESM741003MOCRNR04	HESM741003KS6	1,844.40
RODOLFINA HERNANDEZ TAPIA		HETR690730	2,200.00



GOBIERNO DEL ESTADO
DE OAXACA



REPORTE DE LOS SUBSIDIOS Y OTRAS AYUDAS SOCIALES
Del 1 de Enero al 30 Septiembre del 2022

PARTIDA 4400. AYUDAS SOCIALES SECTOR SOCIAL			
Beneficiario	CURP	RFC	Monto Pagado
HILDEGARDA VASQUEZ MENDOZA		VAMH720430	3,500.00
PATRONATO PRO CONSTRUCCION DE LA CASA HOGAR PARA ANCIANOS SIMON DE CIRENE		PPC990714543	16,000.00
CASA DE AUXILIO SOCIAL EL BUEN SAMARITANO		CAS1310058C0	34,000.00
SER HUMANO		SHU920825NA5	9,000.00
CASA HOGAR ACEPTAME COMO SOY		CHA940511QJ5	5,500.00
CASA HOGAR ACEPTAME COMO SOY		CHA940511QJ5	49,500.00
ALBERGUE INFANTIL JOSEFINO		AIJ870327DLO	18,000.00
MC CASA DE LUZ Y DESCANSO PARA NIÑOS CON CANCER		CLD150416QU1	16,000.00
UNA LUZ MAS EN OAXACA		ULM090123ES3	9,000.00
INSTITUTO DE AUTISMO Y REHABILITACION BIYA NAA DIUSHI		IAR0808021M0	12,500.00
CONSEJO ESTATAL DE ORGANIZACIONES DE PERSONAS CON DISCAPACIDAD DEL ESTADO DE OAXACA		CEO980211195	5,000.00
CENTRO DE ORIENTACION DEL MIGRANTE DE OAXACA		COM030130JV1	11,000.00
CENTRO DE APOYO PARA LA INTEGRACION DEL NIÑO DOWN		CAI960422SS1	4,000.00
ASOCIACION PRO DEFICIENTE MENTAL DE OAXACA		APM860609T16	7,500.00
CUIDANDO ANGELES		CAN0401307KA	30,000.00
LOS HIJOS DE LAS HADAS		HHA090806DP3	15,000.00
PATRONATO PRO CONSTRUCCION DE LA ESTANCIA FRATERNIDAD		PPE870519KD3	18,000.00
EMMANUEL EMILIO GARCIA ORTIZ		GAOE8112196W1	91,338.40
EMMANUEL EMILIO GARCIA ORTIZ		GAOE8112196W1	101,650.80
EMMANUEL EMILIO GARCIA ORTIZ		GAOE8112196W1	99,293.68
EMMANUEL EMILIO GARCIA ORTIZ		GAOE8112196W1	144,373.60
EMMANUEL EMILIO GARCIA ORTIZ		GAOE8112196W1	93,695.52
EMMANUEL EMILIO GARCIA ORTIZ		GAOE8112196W1	57,160.16
EMMANUEL EMILIO GARCIA ORTIZ		GAOE8112196W1	129,641.60
EMMANUEL EMILIO GARCIA ORTIZ		GAOE8112196W1	124,927.36
EMMANUEL EMILIO GARCIA ORTIZ		GAOE8112196W1	174,290.00
EMMANUEL EMILIO GARCIA ORTIZ		GAOE8112196W1	69,716.00
EMMANUEL EMILIO GARCIA ORTIZ		GAOE8112196W1	158,952.48
EMMANUEL EMILIO GARCIA ORTIZ		GAOE8112196W1	147,797.92
EMMANUEL EMILIO GARCIA ORTIZ		GAOE8112196W1	153,375.20
EMMANUEL EMILIO GARCIA ORTIZ		GAOE8112196W1	55,772.80
EMMANUEL EMILIO GARCIA ORTIZ		GAOE8112196W1	83,659.20
EMMANUEL EMILIO GARCIA ORTIZ		GAOE8112196W1	271,892.40
EMMANUEL EMILIO GARCIA ORTIZ		GAOE8112196W1	26,680.00



GOBIERNO DEL ESTADO
DE OAXACA



REPORTE DE LOS SUBSIDIOS Y OTRAS AYUDAS SOCIALES
Del 1 de Enero al 30 Septiembre del 2022

PARTIDA 4400. AYUDAS SOCIALES SECTOR SOCIAL			
Beneficiario	CURP	RFC	Monto Pagado
EMMANUEL EMILIO GARCIA ORTIZ		GAOE8112196W1	9,802.00
COMERCIALIZADORA TERRAM ET AQUAM, TIERRA Y AGUA		CTE150610RE1	163,796.64
COMERCIALIZADORA TERRAM ET AQUAM, TIERRA Y AGUA		CTE150610RE1	386,092.08
COMERCIALIZADORA TERRAM ET AQUAM, TIERRA Y AGUA		CTE150610RE1	233,995.20
COMERCIALIZADORA TERRAM ET AQUAM, TIERRA Y AGUA		CTE150610RE1	58,498.80
COMERCIALIZADORA TERRAM ET AQUAM, TIERRA Y AGUA		CTE150610RE1	46,799.04
COMERCIALIZADORA TERRAM ET AQUAM, TIERRA Y AGUA		CTE150610RE1	210,595.68
COMERCIALIZADORA TERRAM ET AQUAM, TIERRA Y AGUA		CTE150610RE1	70,198.56
JUAN CARLOS GUZMAN MORALES		GUMJ840812	3,315.00
MARIA ANGELICA VASQUEZ OLEGARIO		VAOA850610	2,004.00
MANUEL ODILON VASQUEZ MARTINEZ		VAMM600101	1,180.13
JUDITH FUENTES LORENZO		FULJ680216FD3	349.00
MARJOIRE MARIANA HERNANDEZ SAINZ	HESM741003MOCRNR04	HESM741003KS6	300.00
MARJOIRE MARIANA HERNANDEZ SAINZ	HESM741003MOCRNR04	HESM741003KS6	70.00
MARJOIRE MARIANA HERNANDEZ SAINZ	HESM741003MOCRNR04	HESM741003KS6	50.00
MARJOIRE MARIANA HERNANDEZ SAINZ	HESM741003MOCRNR04	HESM741003KS6	100.00
MARJOIRE MARIANA HERNANDEZ SAINZ	HESM741003MOCRNR04	HESM741003KS6	58.00
MARJOIRE MARIANA HERNANDEZ SAINZ	HESM741003MOCRNR04	HESM741003KS6	301.00
MARJOIRE MARIANA HERNANDEZ SAINZ	HESM741003MOCRNR04	HESM741003KS6	100.00
MARJOIRE MARIANA HERNANDEZ SAINZ	HESM741003MOCRNR04	HESM741003KS6	115.00
MARIA ANGELICA VASQUEZ OLEGARIO		VAOA850610	1,140.00
AGUSTIN RUIZ ANTONIO		RUAA701219	350.00
MARISELA ELIZABETH LOPEZ DIAZ	LODM670914MOCPRZ08	LODM670914	140.00
REYNA ANGELICA ALEJANDRES SANTIAGO		AESR730105	4,774.01
AURORA ARELY MARTINEZ CRUZ		MACA820815	2,600.00
IRENE LOPEZ HERNANDEZ	LOHI721020MOCPRR00	LOHI721020	2,960.00
JULIA HERNANDEZ TAPIA		HETJ820323	3,520.00
MARJOIRE MARIANA HERNANDEZ SAINZ	HESM741003MOCRNR04	HESM741003KS6	200.00
GLORIA VERONICA PEREZ SANDOVAL		PESG801130EJ1	155.00
JOSE DANIEL LUIS TREJO		LUTD800411	100.00
JULIO CESAR ESTEVA ZARATE	EEZJ740220HOCZRL04	EEZJ740220	300.00
ANGELA VERA DE LEON		VELA601115	1,373.84
JUAN ANGEL SANCHEZ MARTINEZ		SAMJ710127	1,595.00
ANDREA CANO X		CAXA440204	2,500.00
PAULA ROSALES X		ROXP600402	999.00
CUIDANDO ANGELES		CAN0401307KA	30,000.00
CUIDANDO ANGELES		CAN0401307KA	30,000.00
CENTRO DE ORIENTACION DEL MIGRANTE DE		COM030130JV1	11,000.00

Tercer Informe Trimestral Enero – Septiembre del ejercicio 2022



GOBIERNO DEL ESTADO
DE OAXACA



REPORTE DE LOS SUBSIDIOS Y OTRAS AYUDAS SOCIALES
Del 1 de Enero al 30 Septiembre del 2022

PARTIDA 4400. AYUDAS SOCIALES SECTOR SOCIAL			
Beneficiario	CURP	RFC	Monto Pagado
OAXACA			
CENTRO DE ORIENTACION DEL MIGRANTE DE OAXACA		COM030130JV1	11,000.00
CENTRO DE ORIENTACION DEL MIGRANTE DE OAXACA		COM030130JV1	11,000.00
CENTRO DE ORIENTACION DEL MIGRANTE DE OAXACA		COM030130JV1	11,000.00
CENTRO DE ORIENTACION DEL MIGRANTE DE OAXACA		COM030130JV1	11,000.00
SER HUMANO		SHU920825NA5	9,000.00
SER HUMANO		SHU920825NA5	9,000.00
SER HUMANO		SHU920825NA5	9,000.00
SER HUMANO		SHU920825NA5	9,000.00
SER HUMANO		SHU920825NA5	9,000.00
SER HUMANO		SHU920825NA5	9,000.00
PATRONATO PRO CONSTRUCCION DE LA CASA HOGAR PARA ANCIANOS SIMON DE CIRENE		PPC990714543	16,000.00
EQUIPOS MEDICOS Y MATERIAL DE CURACION PHARMA CENTER		EMM200603HA6	3,713,786.05
EQUIPOS MEDICOS Y MATERIAL DE CURACION PHARMA CENTER		EMM200603HA6	2,985,376.00
CENTRO DE ORIENTACION DEL MIGRANTE DE OAXACA		COM030130JV1	11,000.00
CENTRO DE ORIENTACION DEL MIGRANTE DE OAXACA		COM030130JV1	11,000.00
ALBERGUE INFANTIL JOSEFINO		AIJ870327DLO	18,000.00
CASA HOGAR ACEPTAME COMO SOY		CHA940511QJ5	5,500.00
SER HUMANO		SHU920825NA5	9,000.00
CASA HOGAR ACEPTAME COMO SOY		CHA940511QJ5	49,500.00
CUIDANDO ANGELES		CAN0401307KA	30,000.00
CONSEJO ESTATAL DE ORGANIZACIONES DE PERSONAS CON DISCAPACIDAD DEL ESTADO DE OAXACA		CEO980211195	5,000.00
ASOCIACION PRO DEFICIENTE MENTAL DE OAXACA		APM860609T16	7,500.00
UNA LUZ MAS EN OAXACA		ULM090123ES3	9,000.00
CENTRO DE APOYO PARA LA INTEGRACION DEL NIÑO DOWN		CAI960422SS1	4,000.00
LOS HIJOS DE LAS HADAS		HHA090806DP3	15,000.00
INSTITUTO DE AUTISMO Y REHABILITACION BIYA NAA DIUSHI		IAR0808021M0	12,500.00
MC CASA DE LUZ Y DESCANSO PARA NIÑOS CON CANCER		CLD150416QU1	16,000.00
CASA DE AUXILIO SOCIAL EL BUEN		CAS1310058CO	34,000.00



GOBIERNO DEL ESTADO
DE OAXACA



REPORTE DE LOS SUBSIDIOS Y OTRAS AYUDAS SOCIALES
Del 1 de Enero al 30 Septiembre del 2022

PARTIDA 4400. AYUDAS SOCIALES SECTOR SOCIAL			
Beneficiario	CURP	RFC	Monto Pagado
SAMARITANO			
PATRONATO PRO CONSTRUCCION DE LA ESTANCIA FRATERNIDAD		PPE870519KD3	18,000.00
CASTELLANOS MANUEL ALEJANDRO ARANGO		AACM771212KRO	990,600.00
ALBERGUE INFANTIL JOSEFINO		AIJ870327DLO	18,000.00
CONSEJO ESTATAL DE ORG. DE PERSONAS CON DISCAPACIDAD DEL EDO DE OAXACA		CE0980211195	5,000.00
PATRONATO PRO CONSTRUCCION DE LA CASA HOGAR PARA ANCIANOS SIMON DE CIRENE		PPC990714543	16,000.00
CENTRO DE APOYO PARA LA INTEGRACION DEL NIÑO DOWN		CAI960422SS1	4,000.00
UNA LUZ MAS EN OAXACA		ULM090123ES3	9,000.00
ASOCIACION PRO DEFICIENTE MENTAL DE OAXACA		APM860609T16	7,500.00
CUIDANDO ANGELES		CAN0401307KA	30,000.00
LOS HIJOS DE LAS HADAS		HHA090806DP3	15,000.00
CENTRO DE ORIENTACION DEL MIGRANTE DE OAXACA		COM030130JV1	11,000.00
CASA DE AUXILIO SOCIAL EL BUEN SAMARITANO		CAS1310058C0	34,000.00
MC CASA DE LUZ Y DESCANSO PARA NIÑOS CON CANCER		CLD150416QU1	16,000.00
SER HUMANO		SHU920825NA5	9,000.00
MARJOIRE MARIANA HERNANDEZ SAINZ	HESM741003MOCRNR04	HESM741003KS6	538.00
MARJOIRE MARIANA HERNANDEZ SAINZ	HESM741003MOCRNR04	HESM741003KS6	440.80
MARJOIRE MARIANA HERNANDEZ SAINZ	HESM741003MOCRNR04	HESM741003KS6	200.00
MARJOIRE MARIANA HERNANDEZ SAINZ	HESM741003MOCRNR04	HESM741003KS6	80.00
MARJOIRE MARIANA HERNANDEZ SAINZ	HESM741003MOCRNR04	HESM741003KS6	250.00
JULIA MARTINEZ ORDAZ		MAOJ930518	4,708.22
JUAN CARLOS GUZMAN MORALES		GUMJ840812	4,903.00
MARJOIRE MARIANA HERNANDEZ SAINZ	HESM741003MOCRNR04	HESM741003KS6	475.00
EDITH MATIAS JUAN		MAJE850927	500.00
TERESA CASTILLEJOS GUTIERREZ		CAGT961030	4,903.00
TERECITA VAELNCIA LOPEZ	VALT790903MOCLPRO1	VALT790903	4,903.00
JUDITH FUENTES LORENZO		FULJ680216FD3	378.00
JUDITH FUENTES LORENZO		FULJ680216FD3	324.00
JUDITH FUENTES LORENZO		FULJ680216FD3	255.20
JUDITH FUENTES LORENZO		FULJ680216FD3	1,000.00
CASA HOGAR ACEPTAME COMO SOY		CHA940511QJ5	49,500.00
CASA HOGAR ACEPTAME COMO SOY		CHA940511QJ5	5,500.00



GOBIERNO DEL ESTADO
DE OAXACA



REPORTE DE LOS SUBSIDIOS Y OTRAS AYUDAS SOCIALES
Del 1 de Enero al 30 Septiembre del 2022

PARTIDA 4400. AYUDAS SOCIALES SECTOR SOCIAL			
Beneficiario	CURP	RFC	Monto Pagado
LABORATORIOS JUAREZ		LJU060306833	6,570.00
LABORATORIOS JUAREZ		LJU060306833	700.00
LABORATORIOS JUAREZ		LJU060306833	76,700.00
LABORATORIOS JUAREZ		LJU060306833	18,150.00
LABORATORIOS JUAREZ		LJU060306833	500.00
LABORATORIOS JUAREZ		LJU060306833	7,800.00
LABORATORIOS JUAREZ		LJU060306833	3,770.00
LABORATORIOS JUAREZ		LJU060306833	5,500.00
LABORATORIOS JUAREZ		LJU060306833	1,300.00
LABORATORIOS JUAREZ		LJU060306833	8,210.00
LABORATORIOS JUAREZ		LJU060306833	3,900.00
LABORATORIOS JUAREZ		LJU060306833	10,950.00
LABORATORIOS JUAREZ		LJU060306833	2,100.00
LABORATORIOS JUAREZ		LJU060306833	13,520.00
LABORATORIOS JUAREZ		LJU060306833	700.00
LABORATORIOS JUAREZ		LJU060306833	11,000.00
LABORATORIOS JUAREZ		LJU060306833	6,500.00
LABORATORIOS JUAREZ		LJU060306833	700.00
LABORATORIOS JUAREZ		LJU060306833	3,000.00
LABORATORIOS JUAREZ		LJU060306833	1,230.00
LABORATORIOS JUAREZ		LJU060306833	14,210.00
LABORATORIOS JUAREZ		LJU060306833	3,000.00
LABORATORIOS JUAREZ		LJU060306833	700.00
LABORATORIOS JUAREZ		LJU060306833	2,200.00
LABORATORIOS JUAREZ		LJU060306833	5,050.00
LABORATORIOS JUAREZ		LJU060306833	1,750.00
LABORATORIOS JUAREZ		LJU060306833	1,300.00
LABORATORIOS JUAREZ		LJU060306833	9,900.00
LABORATORIOS JUAREZ		LJU060306833	1,500.00
LABORATORIOS JUAREZ		LJU060306833	2,000.00
LABORATORIOS JUAREZ		LJU060306833	10,580.00



GOBIERNO DEL ESTADO
DE OAXACA



REPORTE DE LOS SUBSIDIOS Y OTRAS AYUDAS SOCIALES
Del 1 de Enero al 30 Septiembre del 2022

PARTIDA 4400. AYUDAS SOCIALES SECTOR SOCIAL			
Beneficiario	CURP	RFC	Monto Pagado
LABORATORIOS JUAREZ		LJU060306833	4,720.00
LABORATORIOS JUAREZ		LJU060306833	18,850.00
LABORATORIOS JUAREZ		LJU060306833	3,000.00
LABORATORIOS JUAREZ		LJU060306833	550.00
LABORATORIOS JUAREZ		LJU060306833	9,740.00
LABORATORIOS JUAREZ		LJU060306833	370.00
LABORATORIOS JUAREZ		LJU060306833	550.00
LABORATORIOS JUAREZ		LJU060306833	17,100.00
LABORATORIOS JUAREZ		LJU060306833	2,500.00
LABORATORIOS JUAREZ		LJU060306833	1,100.00
LABORATORIOS JUAREZ		LJU060306833	1,300.00
LABORATORIOS JUAREZ		LJU060306833	9,090.00
LABORATORIOS JUAREZ		LJU060306833	2,500.00
LABORATORIOS JUAREZ		LJU060306833	550.00
LABORATORIOS JUAREZ		LJU060306833	1,850.00
PATRONATO PRO CONSTRUCCION DE LA ESTANCIA FRATERNIDAD		PPE870519KD3	18,000.00
INSTITUTO DE AUTISMO Y REHABILITACION BIYA NAA DIUSHI		IAR0808021M0	12,500.00
FUNDACION ETERNIDAD		FET0711307V3	34,000.00
FUNDACION ETERNIDAD		FET0711307V3	34,000.00
FUNDACION ETERNIDAD		FET0711307V3	25,500.00
FUNDACION ETERNIDAD		FET0711307V3	25,500.00
FUNDACION ETERNIDAD		FET0711307V3	25,500.00
FUNDACION ETERNIDAD		FET0711307V3	25,500.00
FUNDACION ETERNIDAD		FET0711307V3	25,500.00
FUNDACION ETERNIDAD		FET0711307V3	25,500.00
FUNDACION ETERNIDAD		FET0711307V3	25,500.00
FUNDACION ETERNIDAD		FET0711307V3	25,500.00
FUNDACION ETERNIDAD		FET0711307V3	25,500.00
FUNDACION ETERNIDAD		FET0711307V3	25,500.00
FUNDACION ETERNIDAD		FET0711307V3	25,500.00
FUNDACION ETERNIDAD		FET0711307V3	25,500.00
FUNDACION ETERNIDAD		FET0711307V3	25,500.00
FUNDACION ETERNIDAD		FET0711307V3	25,500.00
FUNDACION ETERNIDAD		FET0711307V3	25,500.00
FUNDACION ETERNIDAD		FET0711307V3	25,500.00
FUNDACION ETERNIDAD		FET0711307V3	25,500.00
FUNDACION ETERNIDAD		FET0711307V3	25,500.00
FUNDACION ETERNIDAD		FET0711307V3	25,500.00



GOBIERNO DEL ESTADO
DE OAXACA



REPORTE DE LOS SUBSIDIOS Y OTRAS AYUDAS SOCIALES
Del 1 de Enero al 30 Septiembre del 2022

PARTIDA 4400. AYUDAS SOCIALES SECTOR SOCIAL			
Beneficiario	CURP	RFC	Monto Pagado
FUNDACION ETERNIDAD		FET0711307V3	25,500.00
FUNDACION ETERNIDAD		FET0711307V3	25,500.00
FUNDACION ETERNIDAD		FET0711307V3	25,500.00
FUNDACION ETERNIDAD		FET0711307V3	25,500.00
FUNDACION NG OAXACA		FNO170628JN9	18,000.00
FUNDACION NG OAXACA		FNO170628JN9	18,000.00
			14,315,863.14
SISTEMA PARA EL DESARROLLO INTEGRAL DE LA FAMILIA DEL ESTADO DE OAXACA		SDI770611683	204,783.56
SISTEMA PARA EL DESARROLLO INTEGRAL DE LA FAMILIA DEL ESTADO DE OAXACA		SDI770611683	479,500.00
SISTEMA PARA EL DESARROLLO INTEGRAL DE LA FAMILIA DEL ESTADO DE OAXACA		SDI770611683	282,066.64
SISTEMA PARA EL DESARROLLO INTEGRAL DE LA FAMILIA DEL ESTADO DE OAXACA		SDI770611683	1,318,994.82
SISTEMA PARA EL DESARROLLO INTEGRAL DE LA FAMILIA DEL ESTADO DE OAXACA		SDI770611683	1,566,942.33
SISTEMA PARA EL DESARROLLO INTEGRAL DE LA FAMILIA DEL ESTADO DE OAXACA		SDI770611683	17,000.00
SISTEMA PARA EL DESARROLLO INTEGRAL DE LA FAMILIA DEL ESTADO DE OAXACA		SDI770611683	195,500.00
SISTEMA PARA EL DESARROLLO INTEGRAL DE LA FAMILIA DEL ESTADO DE OAXACA		SDI770611683	436,750.00
SISTEMA PARA EL DESARROLLO INTEGRAL DE LA FAMILIA DEL ESTADO DE OAXACA		SDI770611683	263,583.32
SISTEMA PARA EL DESARROLLO INTEGRAL DE LA FAMILIA DEL ESTADO DE OAXACA		SDI770611683	1,408,874.92
SISTEMA PARA EL DESARROLLO INTEGRAL DE LA FAMILIA DEL ESTADO DE OAXACA		SDI770611683	1,417,186.33
SISTEMA PARA EL DESARROLLO INTEGRAL DE LA FAMILIA DEL ESTADO DE OAXACA		SDI770611683	29,000.00
SISTEMA PARA EL DESARROLLO INTEGRAL DE LA FAMILIA DEL ESTADO DE OAXACA		SDI770611683	148,725.00
SISTEMA PARA EL DESARROLLO INTEGRAL DE LA FAMILIA DEL ESTADO DE OAXACA		SDI770611683	424,500.00
SISTEMA PARA EL DESARROLLO INTEGRAL DE LA FAMILIA DEL ESTADO DE OAXACA		SDI770611683	269,633.32
SISTEMA PARA EL DESARROLLO INTEGRAL DE LA FAMILIA DEL ESTADO DE OAXACA		SDI770611683	1,460,066.61
SISTEMA PARA EL DESARROLLO INTEGRAL DE LA FAMILIA DEL ESTADO DE OAXACA		SDI770611683	1,471,828.00
SISTEMA PARA EL DESARROLLO INTEGRAL DE LA FAMILIA DEL ESTADO DE OAXACA		SDI770611683	15,000.00

Tercer Informe Trimestral Enero – Septiembre del ejercicio 2022



GOBIERNO DEL ESTADO
DE OAXACA



REPORTE DE LOS SUBSIDIOS Y OTRAS AYUDAS SOCIALES
Del 1 de Enero al 30 Septiembre del 2022

PARTIDA 4400. AYUDAS SOCIALES SECTOR SOCIAL			
Beneficiario	CURP	RFC	Monto Pagado
SISTEMA PARA EL DESARROLLO INTEGRAL DE LA FAMILIA DEL ESTADO DE OAXACA		SDI770611683	148,725.00
SISTEMA PARA EL DESARROLLO INTEGRAL DE LA FAMILIA DEL ESTADO DE OAXACA		SDI770611683	424,500.00
SISTEMA PARA EL DESARROLLO INTEGRAL DE LA FAMILIA DEL ESTADO DE OAXACA		SDI770611683	271,832.72
SISTEMA PARA EL DESARROLLO INTEGRAL DE LA FAMILIA DEL ESTADO DE OAXACA		SDI770611683	1,461,066.61
SISTEMA PARA EL DESARROLLO INTEGRAL DE LA FAMILIA DEL ESTADO DE OAXACA		SDI770611683	1,464,728.00
SISTEMA PARA EL DESARROLLO INTEGRAL DE LA FAMILIA DEL ESTADO DE OAXACA		SDI770611683	15,000.00
SISTEMA PARA EL DESARROLLO INTEGRAL DE LA FAMILIA DEL ESTADO DE OAXACA		SDI770611683	272,975.00
SISTEMA PARA EL DESARROLLO INTEGRAL DE LA FAMILIA DEL ESTADO DE OAXACA		SDI770611683	452,000.00
SISTEMA PARA EL DESARROLLO INTEGRAL DE LA FAMILIA DEL ESTADO DE OAXACA		SDI770611683	282,958.32
SISTEMA PARA EL DESARROLLO INTEGRAL DE LA FAMILIA DEL ESTADO DE OAXACA		SDI770611683	1,590,337.48
SISTEMA PARA EL DESARROLLO INTEGRAL DE LA FAMILIA DEL ESTADO DE OAXACA		SDI770611683	1,606,144.60
SISTEMA PARA EL DESARROLLO INTEGRAL DE LA FAMILIA DEL ESTADO DE OAXACA		SDI770611683	15,000.00
SISTEMA PARA EL DESARROLLO INTEGRAL DE LA FAMILIA DEL ESTADO DE OAXACA		SDI770611683	217,825.00
SISTEMA PARA EL DESARROLLO INTEGRAL DE LA FAMILIA DEL ESTADO DE OAXACA		SDI770611683	451,500.00
SISTEMA PARA EL DESARROLLO INTEGRAL DE LA FAMILIA DEL ESTADO DE OAXACA		SDI770611683	282,958.32
SISTEMA PARA EL DESARROLLO INTEGRAL DE LA FAMILIA DEL ESTADO DE OAXACA		SDI770611683	1,572,137.48
SISTEMA PARA EL DESARROLLO INTEGRAL DE LA FAMILIA DEL ESTADO DE OAXACA		SDI770611683	1,541,994.60
SISTEMA PARA EL DESARROLLO INTEGRAL DE LA FAMILIA DEL ESTADO DE OAXACA		SDI770611683	15,000.00
SISTEMA PARA EL DESARROLLO INTEGRAL DE LA FAMILIA DEL ESTADO DE OAXACA		SDI770611683	217,825.00
SISTEMA PARA EL DESARROLLO INTEGRAL DE LA FAMILIA DEL ESTADO DE OAXACA		SDI770611683	451,500.00
SISTEMA PARA EL DESARROLLO INTEGRAL DE LA FAMILIA DEL ESTADO DE OAXACA		SDI770611683	282,958.32
SISTEMA PARA EL DESARROLLO INTEGRAL DE LA FAMILIA DEL ESTADO DE OAXACA		SDI770611683	1,572,137.48
SISTEMA PARA EL DESARROLLO INTEGRAL DE LA FAMILIA DEL ESTADO DE OAXACA		SDI770611683	1,541,994.60



GOBIERNO DEL ESTADO
DE OAXACA



REPORTE DE LOS SUBSIDIOS Y OTRAS AYUDAS SOCIALES
Del 1 de Enero al 30 Septiembre del 2022

PARTIDA 4400. AYUDAS SOCIALES SECTOR SOCIAL			
Beneficiario	CURP	RFC	Monto Pagado
SISTEMA PARA EL DESARROLLO INTEGRAL DE LA FAMILIA DEL ESTADO DE OAXACA		SDI770611683	15,000.00
SISTEMA PARA EL DESARROLLO INTEGRAL DE LA FAMILIA DEL ESTADO DE OAXACA		SDI770611683	217,825.00
SISTEMA PARA EL DESARROLLO INTEGRAL DE LA FAMILIA DEL ESTADO DE OAXACA		SDI770611683	451,500.00
SISTEMA PARA EL DESARROLLO INTEGRAL DE LA FAMILIA DEL ESTADO DE OAXACA		SDI770611683	282,958.32
SISTEMA PARA EL DESARROLLO INTEGRAL DE LA FAMILIA DEL ESTADO DE OAXACA		SDI770611683	1,572,137.48
SISTEMA PARA EL DESARROLLO INTEGRAL DE LA FAMILIA DEL ESTADO DE OAXACA		SDI770611683	1,541,994.60
SISTEMA PARA EL DESARROLLO INTEGRAL DE LA FAMILIA DEL ESTADO DE OAXACA		SDI770611683	15,000.00
SISTEMA PARA EL DESARROLLO INTEGRAL DE LA FAMILIA DEL ESTADO DE OAXACA		SDI770611683	217,825.00
SISTEMA PARA EL DESARROLLO INTEGRAL DE LA FAMILIA DEL ESTADO DE OAXACA		SDI770611683	451,500.00
SISTEMA PARA EL DESARROLLO INTEGRAL DE LA FAMILIA DEL ESTADO DE OAXACA		SDI770611683	282,958.32
SISTEMA PARA EL DESARROLLO INTEGRAL DE LA FAMILIA DEL ESTADO DE OAXACA		SDI770611683	1,572,137.48
SISTEMA PARA EL DESARROLLO INTEGRAL DE LA FAMILIA DEL ESTADO DE OAXACA		SDI770611683	1,541,994.60
SISTEMA PARA EL DESARROLLO INTEGRAL DE LA FAMILIA DEL ESTADO DE OAXACA		SDI770611683	15,000.00
	TOTAL BECAS:		35,740,864.18
	TOTAL GENERAL:		50,056,727.32

SISTEMA PARA EL DESARROLLO INTEGRAL DE LA FAMILIA DEL ESTADO DE OAXACA
Estado de Situación Financiera Detallado - LDF
Al 31 de diciembre de 2021 y al 30 de Septiembre de 2022
(PESOS)

Concepto	30 de Septiembre de 2022	31 de Diciembre de 2021	Concepto	30 de Septiembre de 2022	31 de Diciembre de 2021
ACTIVO			PASIVO		
Activo Circulante			Pasivo Circulante		
Efectivo y Equivalentes	230,830,723	52,145,984	Cuentas por Pagar a Corto Plazo	293,620,349	153,457,334
Efectivo			Servicios Personales por Pagar a Corto Plazo	316,997	0
Bancos/Tesorería			Proveedores por Pagar a Corto Plazo	1,980,450	26,570,157
Bancos/Dependencias y Otros	230,830,723	52,145,984	Contratistas por Obras Públicas por Pagar a Corto Plazo		
Inversiones Temporales (Hasta 3 meses)			Participaciones y Aportaciones por Pagar a Corto Plazo		
Fondos con Afectación Específica			Transferencias Otorgadas por Pagar a Corto Plazo	220,081,973	69,127,139
Depósitos de Fondos de Terceros en Garantía y/o Administración			Intereses, Comisiones y Otros Gastos de la Deuda Pública por Pagar a Corto Plazo	0	0
Otros Efectivos y Equivalentes			Retenciones y Contribuciones por Pagar a Corto Plazo	20,687,951	25,843,917
Derechos a Recibir Efectivo o Equivalentes	62,715,610	86,628,035	Devoluciones de la Ley de Ingresos por Pagar a Corto Plazo	0	0
Inversiones Financieras de Corto Plazo			Otras Cuentas por Pagar a Corto Plazo	50,552,978	31,916,121
Cuentas por Cobrar a Corto Plazo			Documentos por Pagar a Corto Plazo	0	0
Deudores Diversos por Cobrar a Corto Plazo	62,715,610	86,628,035	Documentos Comerciales por Pagar a Corto Plazo		
Ingresos por Recuperar a Corto Plazo			Documentos con Contratistas por Obras Públicas por Pagar a Corto Plazo		
Deudores por Anticipos de la Tesorería a Corto Plazo			Otros Documentos por Pagar a Corto Plazo		
Préstamos Otorgados a Corto Plazo			Porción a Corto Plazo de la Deuda Pública a Largo Plazo	0	0
Otros Derechos a Recibir Efectivo o Equivalentes a Corto Plazo			Porción a Corto Plazo de la Deuda Pública		
Derechos a Recibir Bienes o Servicios	144,070,724	0	Porción a Corto Plazo de Arrendamiento Financiero		
Anticipo a Proveedores por Adquisición de Bienes y Prestación de Servicios a Corto Plazo	143,115,066	0	Títulos y Valores a Corto Plazo		
Anticipo a Proveedores por Adquisición de Bienes Inmuebles y Muebles a Corto Plazo			Pasivos Diferidos a Corto Plazo	0	0
Anticipo a Proveedores por Adquisición de Bienes Intangibles a Corto Plazo			Ingresos Cobrados por Adelantado a Corto Plazo		
Anticipo a Contratistas por Obras Públicas a Corto Plazo	955,658		Intereses Cobrados por Adelantado a Corto Plazo		
Otros Derechos a Recibir Bienes o Servicios a Corto Plazo			Otros Pasivos Diferidos a Corto Plazo		
Inventarios	0	0	Fondos y Bienes de Terceros en Garantía y/o Administración a Corto Plazo	0	0
Inventario de Mercancías para Venta			Fondos en Garantía a Corto Plazo		
Inventario de Mercancías Terminadas			Fondos en Administración a Corto Plazo		
Inventario de Mercancías en Proceso de Elaboración			Fondos Contingentes a Corto Plazo		
Inventario de Materias Primas, Materiales y Suministros para Producción			Fondos de Fideicomisos, Mandatos y Contratos Análogos a Corto Plazo		
Bienes en Tránsito			Otros Fondos de Terceros en Garantía y/o Administración a Corto Plazo		
Almacenes			Provisiones a Corto Plazo	0	0
Estimación por Pérdida o Deterioro de Activos Circulantes	0	0	Provisión para Demandas y Juicios a Corto Plazo		
Estimaciones para Cuentas Incobrables por Derechos a Recibir Efectivo o Equivalentes			Provisión para Contingencias a Corto Plazo		
Estimación por Deterioro de Inventarios			Otras Provisiones a Corto Plazo		
Otros Activos Circulantes	0	0	Otros Pasivos a Corto Plazo	0	0
Valores en Garantía			Ingresos por Clasificar		
Bienes en Garantía (excluye depósitos de fondos)			Recaudación por Participar		
Bienes Derivados de Embargos, Decomisos, Asecuramientos y Dación en Pago			Otros Pasivos Circulantes		
Adquisición con Fondos de Terceros			Total de Pasivos Circulantes	293,620,349	153,457,334
Total de Activos Circulantes	437,617,057	138,774,019	Pasivo No Circulante		
Activo No Circulante			Cuentas por Pagar a Largo Plazo		
Inversiones Financieras a Largo Plazo			Documentos por Pagar a Largo Plazo		
Derechos a Recibir Efectivo o Equivalentes a Largo Plazo			Deuda Pública a Largo Plazo		
Bienes Inmuebles, Infraestructura y Construcciones en Proceso	186,286,908	150,157,419	Pasivos Diferidos a Largo Plazo		
Bienes Muebles	278,935,946	255,484,334	Fondos y Bienes de Terceros en Garantía y/o en Administración a Largo Plazo		
Activos Intangibles	1,067,954	1,067,954	Provisiones a Largo Plazo		
Depreciación, Deterioro y Amortización Acumulada de Bienes	-110,842,068	-66,887,792	Total de Pasivos No Circulantes	0	0
Activos Diferidos			Total del Pasivo	293,620,349	153,457,334
Estimación por Pérdida o Deterioro de Activos no Circulantes			HACIENDA PÚBLICA/PATRIMONIO		
Otros Activos no Circulantes	34,681,364	34,681,364	Hacienda Pública/Patrimonio Contribuido	4,752,332	4,752,332
Total de Activos No Circulantes	390,130,104	374,503,279	Aportaciones		
Total del Activo	827,747,162	513,277,298	Donaciones de Capital		
			Actualización de la Hacienda Pública/Patrimonio	4,752,332	4,752,332
			Hacienda Pública/Patrimonio Generado	529,374,480	355,067,631
			Resultados del Ejercicio (Ahorro/ Desahorro)	148,572,773	29,227,365
			Resultados de Ejercicios Anteriores	237,700,541	208,430,910
			Revalúos	143,101,166	117,409,356
			Reservas		
			Rectificaciones de Resultados de Ejercicios Anteriores		
			Exceso o Insuficiencia en la Actualización de la Hacienda Pública/Patrimonio	0	0
			Resultado por Posición Monetaria		
			Resultado por Tenencia de Activos no Monetarios		
			Total Hacienda Pública/Patrimonio	534,126,813	359,819,964
			Total del Pasivo y Hacienda Pública/Patrimonio	827,747,162	513,277,298

SISTEMA PARA EL DESARROLLO INTEGRAL DE LA FAMILIA DEL ESTADO DE OAXACA
Balance Presupuestario - LDF
Del 1 de Enero al 30 de Septiembre de 2022
(PESOS)

Concepto	Estimado/ Aprobado	Devengado	Recaudado/ Pagado
A. Ingresos Totales (A = A1+A2+A3)	374,133,891	807,218,370	582,291,142
A1. Ingresos de Libre Disposición	374,133,891	365,951,264	306,783,613
A2. Transferencias Federales Etiquetadas	-	441,267,106	275,507,529
A3. Financiamiento Neto	-	-	-
B. Egresos Presupuestarios¹ (B = B1+B2)	374,133,891	807,218,370	582,291,142
B1. Gasto No Etiquetado (sin incluir Amortización de la Deuda Pública)	374,133,891	365,951,264	306,783,613
B2. Gasto Etiquetado (sin incluir Amortización de la Deuda Pública)	-	441,267,106	275,507,529
C. Remanentes del Ejercicio Anterior (C = C1 + C2)		0	0
C1. Remanentes de Ingresos de Libre Disposición aplicados en el periodo		0	0
C2. Remanentes de Transferencias Federales Etiquetadas aplicados en el periodo		0	0
I. Balance Presupuestario (I = A - B + C)	0	0	0
II. Balance Presupuestario sin Financiamiento Neto (II = I - A3)	0	0	0
III. Balance Presupuestario sin Financiamiento Neto y sin Remanentes del Ejercicio Anterior (III= II - C)	0	0	0

Concepto	Aprobado	Devengado	Pagado
E. Intereses, Comisiones y Gastos de la Deuda (E = E1+E2)	0	0	0
E1. Intereses, Comisiones y Gastos de la Deuda con Gasto No Etiquetado	0	0	0
E2. Intereses, Comisiones y Gastos de la Deuda con Gasto Etiquetado	0	0	0
IV. Balance Primario (IV = III + E)	0	0	0

Concepto	Estimado/ Aprobado	Devengado	Recaudado/ Pagado
F. Financiamiento (F = F1 + F2)	0	0	0
F1. Financiamiento con Fuente de Pago de Ingresos de Libre Disposición	0	0	0
F2. Financiamiento con Fuente de Pago de Transferencias Federales Etiquetadas	0	0	0
G. Amortización de la Deuda (G = G1 + G2)	0	0	0
G1. Amortización de la Deuda Pública con Gasto No Etiquetado	0	0	0
G2. Amortización de la Deuda Pública con Gasto Etiquetado	0	0	0
A3. Financiamiento Neto (A3 = F - G)	0	0	0

Concepto	Estimado/ Aprobado	Devengado	Recaudado/ Pagado
A1. Ingresos de Libre Disposición		365,951,264	306,783,613
A3.1 Financiamiento Neto con Fuente de Pago de Ingresos de Libre Disposición (A3.1 = F1 - G1)	0	0	0
F1. Financiamiento con Fuente de Pago de Ingresos de Libre Disposición	0	0	0
G1. Amortización de la Deuda Pública con Gasto No Etiquetado	0	0	0
B1. Gasto No Etiquetado (sin incluir Amortización de la Deuda Pública)		365,951,264	306,783,613
C1. Remanentes de Ingresos de Libre Disposición aplicados en el periodo		0	0
V. Balance Presupuestario de Recursos Disponibles (V = A1 + A3.1 - B1 + C1)	0	0	0
VI. Balance Presupuestario de Recursos Disponibles sin Financiamiento Neto (VI = V - A3.1)	0	0	0

Concepto	Estimado/ Aprobado	Devengado	Recaudado/ Pagado
A2. Transferencias Federales Etiquetadas		441,267,106	275,507,529
A3.2 Financiamiento Neto con Fuente de Pago de Transferencias Federales Etiquetadas (A3.2 = F2 - G2)	0	0	0
F2. Financiamiento con Fuente de Pago de Transferencias Federales Etiquetadas	0	0	0
G2. Amortización de la Deuda Pública con Gasto Etiquetado	0	0	0
B2. Gasto Etiquetado (sin incluir Amortización de la Deuda Pública)		441,267,106	275,507,529
C2. Remanentes de Transferencias Federales Etiquetadas aplicados en el periodo		0	0
VII. Balance Presupuestario de Recursos Etiquetados (VII = A2 + A3.2 - B2 + C2)	0	0	0
VIII. Balance Presupuestario de Recursos Etiquetados sin Financiamiento Neto (VIII = VII - A3.2)	0	0	0

Sistema Para El Desarrollo Integral De La Familia del Estado de Oaxaca
Estado Analítico de Ingreso Detallado - LDF
Del 1 de enero al 30 de Septiembre de 2022
(PESOS)

Concepto	Ingreso					Diferencia
	Estimado	Ampliaciones/ (Reducciones)	Modificado	Devengado	Recaudado	
Ingresos de Libre Disposición						
A. Impuestos						
B. Cuotas y Aportaciones de Seguridad Social						
C. Contribuciones de Mejoras						
D. Derechos						
E. Productos						
F. Aprovechamientos						
G. Ingresos por Ventas de Bienes y Servicios						
H. Participaciones (H=h1+h2+h3+h4+h5+h6+h7+h8+h9+h10+h11)	374,133,891	30,507,030	404,640,921	302,850,875	284,244,219	101,790,046
h1) Fondo General de Participaciones	374,133,891	30,507,030	404,640,921	302,850,875	284,244,219	101,790,046
h2) Fondo de Fomento Municipal						
h3) Fondo de Fiscalización y Recaudación						
h4) Fondo de Compensación						
h5) Fondo de Extracción de Hidrocarburos						
h6) Impuesto Especial Sobre Producción y Servicios						
h7) 0.136% de la Recaudación Federal Participable						
h8) 3.17% Sobre Extracción de Petróleo						
h9) Gasolinas y Diésel						
h10) Fondo del Impuesto Sobre la Renta						
h11) Fondo de Estabilización de los Ingresos de las Entidades Federativas						
I. Incentivos Derivados de la Colaboración Fiscal (I=i1+i2+i3+i4+i5)	0	0	0	0	0	0
i1) Tenencia o Uso de Vehículos						
i2) Fondo de Compensación ISAN						
i3) Impuesto Sobre Automóviles Nuevos						
i4) Fondo de Compensación de Repecos-Intermedios						
i5) Otros Incentivos Económicos						
J. Transferencias	0	0	0	0	0	0
K. Convenios	0	0	0	0	0	0
k1) Otros Convenios y Subsidios						
L. Otros Ingresos de Libre Disposición (L=l1+l2)	0	71,619,827	71,619,827	63,100,389	30,964,538	8,519,438
l1) Participaciones en Ingresos Locales		71,619,827	71,619,827	63,100,389	30,964,538	8,519,438
l2) Otros Ingresos de Libre Disposición	0	71,619,827	71,619,827	63,100,389	30,964,538	8,519,438
I. Total de Ingresos de Libre Disposición (I=A+B+C+D+E+F+G+H+I+J+K+L)	374,133,891	102,126,857	476,260,748	365,951,264	315,208,757	110,309,484
Ingresos Excedentes de Ingresos de Libre Disposición						
Transferencias Federales Etiquetadas						
A. Aportaciones (A=a1+a2+a3+a4+a5+a6+a7+a8)	0	750,964,362	750,964,362	429,838,828	265,069,850	321,125,535
a1) Fondo de Aportaciones para la Nómina Educativa y Gasto Operativo						
a2) Fondo de Aportaciones para los Servicios de Salud						
a3) Fondo de Aportaciones para la Infraestructura Social						
a4) Fondo de Aportaciones para el Fortalecimiento de los Municipios y de las Demarcaciones Territoriales del Distrito Federal						
a5) Fondo de Aportaciones Múltiples	0	750,964,362	750,964,362	429,838,828	265,069,850	321,125,535
a6) Fondo de Aportaciones para la Educación Tecnológica y de Adultos						
a7) Fondo de Aportaciones para la Seguridad Pública de los Estados y del Distrito Federal						
a8) Fondo de Aportaciones para el Fortalecimiento de las Entidades Federativas						
B. Convenios (B=b1+b2+b3+b4)	0	34,357,771	34,357,771	11,428,279	10,437,679	22,929,492
b1) Convenios de Protección Social en Salud	0	34,357,771	34,357,771	11,428,279	10,437,679	22,929,492
b2) Convenios de Descentralización						
b3) Convenios de Reasignación						
b4) Otros Convenios y Subsidios						
C. Fondos Distintos de Aportaciones (C=c1+c2)	0	0	0	0	0	0
c1) Fondo para Entidades Federativas y Municipios Productores de Hidrocarburos						
c2) Fondo Minero						
D. Transferencias, Subsidios y Subvenciones, y Pensiones y Jubilaciones						
E. Otras Transferencias Federales Etiquetadas						
II. Total de Transferencias Federales Etiquetadas (II = A + B + C + D + E)	0	785,322,133	785,322,133	441,267,106	275,507,529	344,055,027
III. Ingresos Derivados de Financiamientos (III = A)	0	0	0	0	0	0
A. Ingresos Derivados de Financiamientos						
IV. Total de Ingresos (IV = I + II + III)	374,133,891	887,448,990	1,261,582,881	807,218,370	590,716,286	454,364,511
Datos Informativos						
1. Ingresos Derivados de Financiamientos con Fuente de Pago de Ingresos de Libre Disposición						
2. Ingresos Derivados de Financiamientos con Fuente de Pago de Transferencias Federales Etiquetadas						
3. Ingresos Derivados de Financiamientos (3 = 1 + 2)	0	0	0	0	0	0

SISTEMA PARA EL DESARROLLO INTEGRAL DE LA FAMILIA DEL ESTADO DE OAXACA
Informe Analítico de la Deuda Pública y Otros Pasivos - LDF
Del 1 de Enero al 30 de Septiembre de 2022
(PESOS)

Denominación de la Deuda Pública y Otros Pasivos	Saldo al 31 de Diciembre de 2021 (d)	Disposiciones del Periodo (e)	Amortizaciones del Periodo (f)	Revaluaciones, Reclasificaciones y Otros Ajustes (g)	Saldo Final del Periodo (h) h=d+e-f+g	Pago de Intereses del Periodo (i)	Pago de Comisiones y demás costos asociados durante el Periodo (j)
1. Deuda Pública (1=A+B) A. Corto Plazo (A=a1+a2+a3) a1) Instituciones de Crédito a2) Títulos y Valores a3) Arrendamientos Financieros B. Largo Plazo (B=b1+b2+b3) b1) Instituciones de Crédito b2) Títulos y Valores b3) Arrendamientos Financieros							
2. Otros Pasivos	153,457,334				293,620,350		
3. Total de la Deuda Pública y Otros Pasivos (3)	153,457,334				293,620,350		
4. Deuda Contingente ¹ (Informativo) A. Deuda Contingente 1 B. Deuda Contingente 2 C. Deuda Contingente XX							
5. Valor de Instrumentos Bono Cupón Cero ² (Informativo) A. Instrumento Bono Cupón Cero 1 B. Instrumento Bono Cupón Cero 2 C. Instrumento Bono Cupón Cero XX							

¹ Se refiere a cualquier Financiamiento sin fuente o garantía de pago definida, que sea asumida de manera solidaria o subsidiaria por las Entidades Federativas con sus Municipios, organismos descentralizados y empresas de participación estatal mayoritaria y fideicomisos, locales o municipales, y por los Municipios con sus respectivos organismos descentralizados y empresas de participación municipal mayoritaria.

Obligaciones a Corto Plazo (k)	Monto Contratado (l)	Plazo Pactado (m)	Tasa de Interés (n)	Comisiones y Costos Relacionados (o)	Tasa Efectiva (p)
6. Obligaciones a Corto Plazo (Informativo) A. Crédito 1 B. Crédito 2 C. Crédito XX					

SISTEMA PARA EL DESARROLLO INTEGRAL DE LA FAMILIA DEL ESTADO DE OAXACA
Informe Analítico de Obligaciones Diferentes de Financiamientos-LDF
Del 1 de Enero al 30 de Septiembre de 2022
(PESOS)

Denominación de las Obligaciones Diferentes de Financiamiento (c)	Fecha del Contrato (d)	Fecha de inicio de operación del proyecto (e)	Fecha de vencimiento (f)	Monto de la inversión pactado (g)	Plazo pactado (h)	Monto promedio mensual del pago de la contraprestación (i)	Monto promedio mensual del pago de la contraprestación correspondiente al pago de inversión (j)	Monto pagado de la inversión al 30 de Septiembre 2022	Monto pagado de la inversión actualizado al 30 de septiembre de 2022	Saldo pendiente por pagar de la inversión al 30 de septiembre de 2022 (m = g - l)
A. Asociaciones Público Privadas (APP's) (A=a+b+c+d) a) APP 1 b) APP 2 c) APP 3 d) APP XX B. Otros Instrumentos (B=a+b+c+d) a) Otro Instrumento 1 b) Otro Instrumento 2 c) Otro Instrumento 3 d) Otro Instrumento XX C. Total de Obligaciones Diferentes de Financiamiento (C=A+B)				No aplica						

Sistema Para El Desarrollo Integral De La Familia del Estado de Oaxaca
Estado Analítico del Ejercicio del Presupuesto de Egresos Detallado - LDF
Clasificación por Objeto del Gasto (Capítulo y Concepto)
Del 1 de enero al 30 de septiembre de 2022
(PESOS)

Concepto	Egresos					Subejercicio
	Aprobado	Ampliaciones/ (Reducciones)	Modificado	Devengado	Pagado	
I. Gasto No Etiquetado (I=A+B+C+D+E+F+G+H+I)	374,133,891	102,126,857	476,260,748	365,951,264	314,138,952	110,309,484
A. Servicios Personales (A=a1+a2+a3+a4+a5+a6+a7)						
a1) Remuneraciones al Personal de Carácter Permanente	0	0	0	0	0	0
a2) Remuneraciones al Personal de Carácter Transitorio						
a3) Remuneraciones Adicionales y Especiales						
a4) Seguridad Social						
a5) Otras Prestaciones Sociales y Económicas						
a6) Previsiones						
a7) Pago de Estímulos a Servidores Públicos						
B. Materiales y Suministros (B=b1+b2+b3+b4+b5+b6+b7+b8+b9)	0	0	0	0	0	0
b1) Materiales de Administración, Emisión de Documentos y Artículos						
b2) Alimentos y Utensilios						
b3) Materias Primas y Materiales de Producción y Comercialización						
b4) Materiales y Artículos de Construcción y de Reparación						
b5) Productos Químicos, Farmacéuticos y de Laboratorio						
b6) Combustibles, Lubricantes y Aditivos						
b7) Vestuario, Blancos, Prendas de Protección y Artículos Deportivos						
b8) Materiales y Suministros Para Seguridad						
b9) Herramientas, Refacciones y Accesorios Menores						
C. Servicios Generales (C=c1+c2+c3+c4+c5+c6+c7+c8+c9)	0	0	0	0	0	0
c1) Servicios Básicos						
c2) Servicios de Arrendamiento						
c3) Servicios Profesionales, Científicos, Técnicos y Otros Servicios						
c4) Servicios Financieros, Bancarios y Comerciales						
c5) Servicios de Instalación, Reparación, Mantenimiento y Conservación						
c6) Servicios de Comunicación Social y Publicidad						
c7) Servicios de Traslado y Viáticos						
c8) Servicios Oficiales						
c9) Otros Servicios Generales						
D. Transferencias, Asignaciones, Subsidios y Otras Ayudas (D=d1+d2+d3+d4+d5+d6+d7+d8+d9)	374,133,891	73,744,419	447,878,310	341,240,683	299,140,403	106,637,627
d1) Transferencias Internas y Asignaciones al Sector Público	373,831,568	30,321,876	404,153,444	298,988,977	278,583,975	105,164,467
d2) Transferencias al Resto del Sector Público						
d3) Subsidios y Subvenciones						
d4) Ayudas Sociales	200,000	43,422,543	43,622,543	42,188,346	20,498,389	1,434,197
d5) Pensiones y Jubilaciones	102,323	-	102,323	63,360	58,039	38,963
d6) Transferencias a Fideicomisos, Mandatos y Otros Análogos						
d7) Transferencias a la Seguridad Social						
d8) Donativos						
d9) Transferencias al Exterior						
E. Bienes Muebles, Inmuebles e Intangibles (E=e1+e2+e3+e4+e5+e6+e7+e8+e9)	0	20,938,704	20,938,704	17,266,869	7,643,209	3,671,836
e1) Mobiliario y Equipo de Administración	0	3,589,916	3,589,916	-	-	3,589,916
e2) Mobiliario y Equipo Educativo y Recreativo	0	3,456,000	3,456,000	3,403,718	1,701,859	52,282
e3) Equipo e Instrumental Médico y de Laboratorio						
e4) Vehículos y Equipo de Transporte	0	13,892,788	13,892,788	13,863,150	5,941,350	29,638
e5) Equipo de Defensa y Seguridad						
e6) Maquinaria, Otros Equipos y Herramientas						
e7) Activos Biológicos						
e8) Bienes Inmuebles						
e9) Activos Intangibles						
F. Inversión Pública (F=f1+f2+f3)	0	0	0	0	0	0
f1) Obra Pública en Bienes de Dominio Público						
f2) Obra Pública en Bienes Propios						
f3) Proyectos Productivos y Acciones de Fomento						
G. Inversiones Financieras y Otras Provisiones (G=g1+g2+g3+g4+g5+g6+g7)	0	0	0	0	0	0
g1) Inversiones Para el Fomento de Actividades Productivas						
g2) Acciones y Participaciones de Capital						
g3) Compra de Títulos y Valores						
g4) Concesión de Préstamos						
g5) Inversiones en Fideicomisos, Mandatos y Otros Análogos						
Fideicomiso de Desastres Naturales (Informativo)						
g6) Otras Inversiones Financieras						
g7) Provisiones para Contingencias y Otras Erogaciones Especiales						
H. Participaciones y Aportaciones (H=h1+h2+h3)	0	0	0	0	0	0
h1) Participaciones						
h2) Aportaciones						
h3) Convenios						
I. Deuda Pública (I=i1+i2+i3+i4+i5+i6+i7)	0	7,443,734	7,443,734	7,443,712	7,355,339	22
i1) Amortización de la Deuda Pública						
i2) Intereses de la Deuda Pública						
i3) Comisiones de la Deuda Pública						
i4) Gastos de la Deuda Pública						
i5) Costo por Coberturas						
i6) Apoyos Financieros						
i7) Adeudos de Ejercicios Fiscales Anteriores (ADEFAS)	-	7,443,734	7,443,734	7,443,712	7,355,339	22

Sistema Para El Desarrollo Integral De La Familia del Estado de Oaxaca
Estado Analítico del Ejercicio del Presupuesto de Egresos Detallado - LDF
Clasificación por Objeto del Gasto (Capítulo y Concepto)
Del 1 de enero al 30 de septiembre de 2022
(PESOS)

Concepto	Egresos					Subejercicio
	Aprobado	Ampliaciones/ (Reducciones)	Modificado	Devengado	Pagado	
II. Gasto Etiquetado (II=A+B+C+D+E+F+G+H+I)	0	785,322,133	785,322,133	441,267,106	275,507,529	344,055,027
A. Servicios Personales (A=a1+a2+a3+a4+a5+a6+a7)	0	0	0	0	0	0
a1) Remuneraciones al Personal de Carácter Permanente						
a2) Remuneraciones al Personal de Carácter Transitorio						
a3) Remuneraciones Adicionales y Especiales						
a4) Seguridad Social						
a5) Otras Prestaciones Sociales y Económicas						
a6) Previsiones						
a7) Pago de Estimulos a Servidores Públicos						
B. Materiales y Suministros (B=b1+b2+b3+b4+b5+b6+b7+b8+b9)	0	0	0	0	0	0
b1) Materiales de Administración, Emisión de Documentos y Artículos Oficiales						
b2) Alimentos y Utensilios						
b3) Materias Primas y Materiales de Producción y Comercialización						
b4) Materiales y Artículos de Construcción y de Reparación						
b5) Productos Químicos, Farmacéuticos y de Laboratorio						
b6) Combustibles, Lubricantes y Aditivos						
b7) Vestuario, Blancos, Prendas de Protección y Artículos Deportivos						
b8) Materiales y Suministros Para Seguridad						
b9) Herramientas, Refacciones y Accesorios Menores						
C. Servicios Generales (C=c1+c2+c3+c4+c5+c6+c7+c8+c9)	0	0	0	0	0	0
c1) Servicios Básicos						
c2) Servicios de Arrendamiento						
c3) Servicios Profesionales, Científicos, Técnicos y Otros Servicios						
c4) Servicios Financieros, Bancarios y Comerciales						
c5) Servicios de Instalación, Reparación, Mantenimiento y Conservación						
c6) Servicios de Comunicación Social y Publicidad						
c7) Servicios de Traslado y Viáticos						
c8) Servicios Oficiales						
c9) Otros Servicios Generales						
D. Transferencias, Asignaciones, Subsidios y Otras Ayudas (D=d1+d2+d3+d4+d5+d6+d7+d8+d9)	0	748,725,648	748,725,648	424,644,683	258,885,106	324,080,964
d1) Transferencias Internas y Asignaciones al Sector Público	-	738,793,126	738,793,126	416,776,302	252,007,325	322,016,824
d2) Transferencias al Resto del Sector Público						
d3) Subsidios y Subvenciones						
d4) Ayudas Sociales	-	9,932,521	9,932,521	7,868,381	6,877,781	2,064,140
d5) Pensiones y Jubilaciones						
d6) Transferencias a Fideicomisos, Mandatos y Otros Análogos						
d7) Transferencias a la Seguridad Social						
d8) Donativos						
d9) Transferencias al Exterior						
E. Bienes Muebles, Inmuebles e Intangibles (E=e1+e2+e3+e4+e5+e6+e7+e8+e9)	0	22,959,175	22,959,175	6,184,744	6,184,744	16,774,431
e1) Mobiliario y Equipo de Administración	-	1,972,061	1,972,061	-	-	1,972,061
e2) Mobiliario y Equipo Educativo y Recreativo	-	715,000	715,000	-	-	715,000
e3) Equipo e Instrumental Médico y de Laboratorio	-	6,184,744	6,184,744	6,184,744	6,184,744	-
e4) Vehículos y Equipo de Transporte	-	1,938,394	1,938,394	-	-	1,938,394
e5) Equipo de Defensa y Seguridad						
e6) Maquinaria, Otros Equipos y Herramientas	-	10,623,543	10,623,543	-	-	10,623,543
e7) Activos Biológicos						
e8) Bienes Inmuebles						
e9) Activos Intangibles	-	1,525,434	1,525,434	-	-	1,525,434
F. Inversión Pública (F=f1+f2+f3)	0	13,637,310	13,637,310	10,437,679	10,437,679	3,199,631
f1) Obra Pública en Bienes de Dominio Público						
f2) Obra Pública en Bienes Propios	-	13,637,310	13,637,310	10,437,679	10,437,679	3,199,631
f3) Proyectos Productivos y Acciones de Fomento						
G. Inversiones Financieras y Otras Provisiones (G=g1+g2+g3+g4+g5+g6+g7)	0	0	0	0	0	0
g1) Inversiones Para el Fomento de Actividades Productivas						
g2) Acciones y Participaciones de Capital						
g3) Compra de Títulos y Valores						
g4) Concesión de Préstamos						
g5) Inversiones en Fideicomisos, Mandatos y Otros Análogos						
Fideicomiso de Desastres Naturales (Informativo)						
g6) Otras Inversiones Financieras						
g7) Provisiones para Contingencias y Otras Erogaciones Especiales						
H. Participaciones y Aportaciones (H=h1+h2+h3)	0	0	0	0	0	0
h1) Participaciones						
h2) Aportaciones						
h3) Convenios						
I. Deuda Pública (I=i1+i2+i3+i4+i5+i6+i7)	0	0	0	0	0	0
i1) Amortización de la Deuda Pública						
i2) Intereses de la Deuda Pública						
i3) Comisiones de la Deuda Pública						
i4) Gastos de la Deuda Pública						
i5) Costo por Coberturas						
i6) Apoyos Financieros						
i7) Adeudos de Ejercicios Fiscales Anteriores (ADEFAS)						
III. Total de Egresos (III = I + II)	374,133,891	887,448,990	1,261,582,881	807,218,370	589,646,481	454,364,511

Sistema para el Desarrollo Integral de la Familia del Estado de Oaxaca
Estado Analítico del Ejercicio del Presupuesto de Egresos Detallado - LDF
Clasificación Administrativa
Del 1 de enero al 30 de Septiembre de 2022
(PESOS)

Concepto	Egresos					Subejercicio
	Aprobado	Ampliaciones/ (Reducciones)	Modificado	Devengado	Pagado	
I. Gasto No Etiquetado (I=A)	374,133,891	102,126,857	476,260,748	365,951,264	315,208,757	110,309,484
541 SISTEMA PARA EL DESARROLLO INTEGRAL DE LA FAMILIA DEL ESTADO DE OAXACA	374,133,891	102,126,857	476,260,748	365,951,264	315,208,757	110,309,484
II. Gasto Etiquetado (II=B)	0	785,322,133	785,322,133	441,267,106	275,507,529	344,055,027
541 SISTEMA PARA EL DESARROLLO INTEGRAL DE LA FAMILIA DEL ESTADO DE OAXACA	0	785,322,133	785,322,133	441,267,106	275,507,529	344,055,027
III. Total de Egresos (III = I + II)	374,133,891	887,448,990	1,261,582,881	807,218,370	590,716,286	454,364,511

SISTEMA PARA EL DESARROLLO INTEGRAL DE LA FAMILIA DEL ESTADO DE OAXACA
Estado Analítico del Ejercicio del Presupuesto de Egresos Detallado - LDF
Clasificación Funcional (Finalidad y Función)
Del 1 de enero al 30 de Septiembre de 2022
(PESOS)

Concepto	Egresos					Subejercicio
	Aprobado	Ampliaciones/ (Reducciones)	Modificado	Devengado	Pagado	
I. Gasto No Etiquetado (I=A+B+C+D)	374,133,891	102,126,857	476,260,748	365,951,264	314,138,952	110,309,484
A. Gobierno (A=a1+a2+a3+a4+a5+a6+a7+a8)	0	0	0	0	0	0
a1) Legislación						0
a2) Justicia						0
a3) Coordinación de la Política de Gobierno						0
a4) Relaciones Exteriores						0
a5) Asuntos Financieros y Hacendarios						0
a6) Seguridad Nacional						0
a7) Asuntos de Orden Público y de Seguridad Interior						0
a8) Otros Servicios Generales						0
B. Desarrollo Social (B=b1+b2+b3+b4+b5+b6+b7)	374,133,891	94,683,123	468,817,014	358,507,552	306,783,613	110,309,462
b1) Protección Ambiental						0
b2) Vivienda y Servicios a la Comunidad						0
b3) Salud						0
b4) Recreación, Cultura y Otras Manifestaciones Sociales						0
b5) Educación						0
b6) Protección Social	374,133,891	94,683,123	468,817,014	358,507,552	306,783,613	110,309,462
b7) Otros Asuntos Sociales						0
C. Desarrollo Económico (C=c1+c2+c3+c4+c5+c6+c7+c8+c9)	0	0	0	0	0	0
c1) Asuntos Económicos, Comerciales y Laborales en General						0
c2) Agropecuaria, Silvicultura, Pesca y Caza						0
c3) Combustibles y Energía						0
c4) Minería, Manufacturas y Construcción						0
c5) Transporte						0
c6) Comunicaciones						0
c7) Turismo						0
c8) Ciencia, Tecnología e Innovación						0
c9) Otras Industrias y Otros Asuntos Económicos						0
D. Otras No Clasificadas en Funciones Anteriores (D=d1+d2+d3+d4)	0	7,443,734	7,443,734	7,443,712	7,355,339	22
d1) Transacciones de la Deuda Pública / Costo Financiero de						0
d2) Transferencias, Participaciones y Aportaciones Entre Diferentes Niveles y Órdenes de Gobierno						0
d3) Saneamiento del Sistema Financiero						0
d4) Adeudos de Ejercicios Fiscales Anteriores	0	7,443,734	7,443,734	7,443,712	7,355,339	22
II. Gasto Etiquetado (II=A+B+C+D)	0	785,322,133	785,322,133	441,267,106	275,507,529	344,055,027
A. Gobierno (A=a1+a2+a3+a4+a5+a6+a7+a8)	0	0	0	0	0	0
a1) Legislación						0
a2) Justicia						0
a3) Coordinación de la Política de Gobierno						0
a4) Relaciones Exteriores						0
a5) Asuntos Financieros y Hacendarios						0
a6) Seguridad Nacional						0
a7) Asuntos de Orden Público y de Seguridad Interior						0
a8) Otros Servicios Generales						0
B. Desarrollo Social (B=b1+b2+b3+b4+b5+b6+b7)	0	785,322,133	785,322,133	441,267,106	275,507,529	344,055,027
b1) Protección Ambiental						0
b2) Vivienda y Servicios a la Comunidad						0
b3) Salud						0
b4) Recreación, Cultura y Otras Manifestaciones Sociales						0
b5) Educación						0
b6) Protección Social	0	785,322,133	785,322,133	441,267,106	275,507,529	344,055,027
b7) Otros Asuntos Sociales		0	0	0	0	0
C. Desarrollo Económico (C=c1+c2+c3+c4+c5+c6+c7+c8+c9)	0	0	0	0	0	0
c1) Asuntos Económicos, Comerciales y Laborales en General						0
c2) Agropecuaria, Silvicultura, Pesca y Caza						0
c3) Combustibles y Energía						0
c4) Minería, Manufacturas y Construcción						0
c5) Transporte						0
c6) Comunicaciones						0
c7) Turismo						0
c8) Ciencia, Tecnología e Innovación						0
c9) Otras Industrias y Otros Asuntos Económicos						0
D. Otras No Clasificadas en Funciones Anteriores (D=d1+d2+d3+d4)	0	0	0	0	0	0
d1) Transacciones de la Deuda Pública / Costo Financiero de						0
d2) Transferencias, Participaciones y Aportaciones Entre Diferentes Niveles y Órdenes de Gobierno						0
d3) Saneamiento del Sistema Financiero						0
d4) Adeudos de Ejercicios Fiscales Anteriores						0
III. Total de Egresos (III = I + II)	374,133,891	887,448,990	1,261,582,881	807,218,370	589,646,481	454,364,511

SISTEMA PARA EL DESARROLLO INTEGRAL DE LA FAMILIA DEL ESTADO DE OAXACA
Estado Analítico del Ejercicio del Presupuesto de Egresos Detallado - LDF
Clasificación de Servicios Personales por Categoría
Del 1 de Enero al 30 de Septiembre del 2022
(PESOS)

Concepto	Egresos					Subejercicio
	Aprobado	Ampliaciones/ (Reducciones)	Modificado	Devengado	Pagado	
I. Gasto No Etiquetado (I=A+B+C+D+E+F)	341,584,054	4,195,337	345,779,391	263,492,585	251,035,390	82,286,806
A. Personal Administrativo	341,584,054	3,912,731	345,496,785	263,259,020	251,035,390	82,237,765
B. Magisterio						0
C. Servicios de Salud (C=c1+c2)	0	0	0	0	0	0
c1) Personal Administrativo						0
c2) Personal Médico, paramédico y afin						0
D. Seguridad Pública						0
E. Gastos asociados a la implementación de nuevas leyes federales o reformas a las mismas (E=e1+e2)	0	0	0	0	0	0
e1) Nombre del Programa o Ley 1						0
e2) Nombre del Programa o Ley 2						0
F. Sentencias laborales definitivas	0	282,606	282,606	233,565	0	49,041
II. Gasto Etiquetado (I=A+B+C+D+E+F)	0	0	0	0	0	0
A. Personal Administrativo	0	0	0	0	0	0
B. Magisterio						0
C. Servicios de Salud (C=c1+c2)	0	0	0	0	0	0
c1) Personal Administrativo						0
c2) Personal Médico, paramédico y afin						0
D. Seguridad Pública						0
E. Gastos asociados a la implementación de nuevas leyes federales o reformas a las mismas (E=e1+e2)	0	0	0	0	0	0
e1) Nombre del Programa o Ley 1						0
e2) Nombre del Programa o Ley 2						0
F. Sentencias laborales definitivas						0
III. Total de Gasto en Servicios Personales (III = I + II)	341,584,054	4,195,337	345,779,391	263,492,585	251,035,390	82,286,806

SISTEMA PARA EL DESARROLLO INTEGRAL DE LA FAMILIA DEL ESTADO DE OAXACA Informe sobre Estudios Actuariales - LDF					
	Pensiones y jubilaciones	Salud	Riesgos de trabajo	Invalidez y vida	Otras prestaciones sociales
<p>Tipo de Sistema Prestación laboral o Fondo general para trabajadores del estado o Beneficio definido. Contribución definida o Mixto</p> <p>Población afiliada Activos Edad máxima Edad mínima Edad promedio Pensionados v Jubilados Edad máxima Edad mínima Edad promedio Beneficiarios Promedio de años de servicio (trabajadores activos) Aportación individual al plan de pensión como % del salario Aportación del ente público al plan de pensión como % del salario Crecimiento esperado de los pensionados v jubilados (como %) Crecimiento esperado de los activos (como %) Edad de Jubilación o Pensión Esperanza de vida</p> <p>Ingresos del Fondo Ingresos Anuales al Fondo de Pensiones</p> <p>Nómina anual Activos Pensionados v Jubilados Beneficiarios de Pensionados v Jubilados</p> <p>Monto mensual por pensión Máximo Mínimo Promedio</p> <p>Monto de la reserva</p> <p>Valor presente de las obligaciones Pensiones v Jubilaciones en curso de pago Generación actual Generaciones futuras</p> <p>Valor presente de las contribuciones asociadas a los sueldos futuros de Generación actual Generaciones futuras</p> <p>Valor presente de aportaciones futuras Generación actual Generaciones futuras Otros Ingresos</p> <p>Déficit/superávit actuarial Generación actual Generaciones futuras</p> <p>Periodo de suficiencia Año de descapitalización Tasa de rendimiento</p> <p>Estudio actuarial Año de elaboración del estudio actuarial Empresa que elaboró el estudio actuarial</p>					

No aplica



GOBIERNO DEL ESTADO
DE OAXACA

UNIVERSIDAD DE CHALCATONGO



GOBIERNO DEL ESTADO
DE OAXACA



UNIVERSIDAD DE CHALCATONGO (RESULTADOS GENERALES)

Tercer Informe Trimestral Enero-septiembre del ejercicio 2022

La Universidad de Chalcatongo (UNICHA), fue fundada por decreto del ejecutivo estatal publicado en el diario oficial, el día 29 de diciembre del año 2005, y forma parte del Sistema de Universidades Estatales de Oaxaca (SUNEO). El Sistema de Universidades Estatales de Oaxaca es un modelo universitario cuyos criterios básicos de funcionamiento están orientados a descentralizar los servicios de educación superior, y obtener una alta calidad académica en el desarrollo de sus funciones sustantivas: docencia, investigación, difusión de la cultura y promoción del desarrollo. Nuestra Universidad de Chalcatongo, inició actividades en abril de 2013, ofreciendo tres programas educativos de nivel superior: Licenciatura en Enfermería, Licenciatura en Nutrición y Licenciatura en Administración, todas ellas con una duración de 10 semestres.

Durante el curso propedéutico 2022 se inscribieron un total de 137 alumnos, los cuales 120 alumnos son de la Licenciatura en Enfermería, 7 de la Licenciatura en Nutrición y 10 de la Licenciatura en Administración.

El interés de los jóvenes oaxaqueños por continuar sus estudios profesionales se refleja en la procedencia de la matrícula actual de la UNICHA. Los distritos mejor representados son los que conforman la Mixteca (Tlaxiaco, Juchitán, Huajuapam, Teposcolula y Nochistlán). Sin embargo, algunos estudiantes son originarios de otras regiones del estado como la Sierra Sur (Putla y Sola de Vega), Costa (Jamiltepec y Juquila), Istmo (Salina Cruz) y los Valles Centrales (Tlaxiaco, Etlá y Centro). En el proceso de admisión 2022-2023, se entregaron un total de 190 fichas para el examen de selección, y de los cuales fueron aceptados 178 al curso propedéutico, inscribiéndose finalmente al mismo 137 aspirantes, que tomarán los cursos propedéuticos en forma presencial, observando las medidas sanitarias correspondientes debido a las circunstancias actuales del país, por el COVID-19 y sus variantes. Dicho curso se llevó a cabo en los meses de agosto y septiembre.

El modelo académico de la Universidad de Chalcatongo establece la asistencia de tiempo completo tanto de alumnos como de profesores, y en el presente curso propedéutico a pesar de las condiciones sanitarias se continuó con este modelo, con clases presenciales y utilizando como auxiliar la plataforma educativa institucional digital. Esto propicia la interacción alumno-profesor no sólo en el área docente, sino también a través del Programa Institucional de Tutorías, cuyo objetivo es acompañar al estudiante a lo largo de su formación profesional a fin



GOBIERNO DEL ESTADO
DE OAXACA



de disminuir la deserción, apoyando al estudiante en la solución de la problemática que pudiera impedirle concluir su formación profesional. El cien por ciento de los estudiantes participa en el programa.

El personal académico de la UNICHA es contratado como “profesor-investigador” de tiempo completo. Esto obedece al compromiso de la Institución con la generación de conocimiento en áreas de desarrollo del estado. Al mes de diciembre de 2022 la planta académica está conformada por quince profesores-investigadores, dedicados prácticamente de forma exclusiva a la docencia debido a dos factores: el primero de ellos, la elevada matrícula y la carencia de personal docente suficiente para esta labor; y segundo, la falta de inversión en equipamiento. La conjugación de estas circunstancias impide el avance en desarrollo de proyectos de investigación, brindando pocos frutos (artículos, capítulos de libros) en esta área. A pesar de la contingencia actual se reanudaron las actividades de capacitación presenciales. La capacitación que se realizó en el tercer trimestre es:

1. Ética Laboral. 14/07/2022

Las actividades académicas de la UNICHA no podrían llevarse a cabo sin una administración eficiente. En este sentido es fundamental la labor que desarrollan los diferentes departamentos que integran la Vice-Rectoría de Administración, las áreas de Recursos Materiales, Financieros y Humanos. Su labor en el tercer trimestre 2022 consiste en realizar en tiempo y forma todas las gestiones convenientes ante las Secretarías de Finanzas y Administración del Gobierno del Estado de Oaxaca, implementando medidas de austeridad lo que deriva en el cumplimiento al cien por ciento de las metas comprometidas para el periodo en cuestión.

Gobierno del Estado de Oaxaca
 UR: 542 - UNIVERSIDAD DE CHALCATONGO
 Estado de Situación Financiera
 Al 30 de septiembre de 2022 y 2021
 (Pesos)



CONCEPTO	2022	2021	CONCEPTO	2022	2021
ACTIVO			PASIVO		
ACTIVO CIRCULANTE			PASIVO CIRCULANTE		
EFFECTIVO Y EQUIVALENTES	293,624	237,352	CUENTAS POR PAGAR A CORTO PLAZO	518,054	1,286,709
DERECHOS A RECIBIR EFECTIVO O EQUIVALENTES	224,430	1,049,357	Total de PASIVO CIRCULANTE	518,054	1,286,709
Total de ACTIVO CIRCULANTE	518,054	1,286,709	TOTAL PASIVO	518,054	1,286,709
ACTIVO NO CIRCULANTE			HACIENDA PÚBLICA/PATRIMONIO		
BIENES INMUEBLES, INFRAESTRUCTURA Y CONSTRUCCIONES EN PROCESO	126,689,146	126,689,146	HACIENDA PÚBLICA/PATRIMONIO CONTRIBUIDO		
BIENES MUEBLES	8,917,159	8,714,554	ACTUALIZACIÓN DE LA HACIENDA PÚBLICA/ PATRIMONIO	95,909,746	95,561,147
ACTIVOS INTANGIBLES	17,660	17,660	Total de HACIENDA PÚBLICA/ PATRIMONIO CONTRIBUIDO	95,909,746	95,561,147
DEPRECIACIÓN, DETERIORO Y ARMORTIZACIÓN ACUMULADA DE BIENES	-5,545,808	-4,442,399	HACIENDA PÚBLICA/PATRIMONIO GENERADO		
Total de ACTIVO NO CIRCULANTE	130,078,157	130,978,961	RESULTADOS DE EJERCICIO (AHORRO/ DESAHORRO)	-1,103,409	-567,890
			RESULTADOS DE EJERCICIOS ANTERIORES	35,271,820	35,985,705
			Total de HACIENDA PÚBLICA/ PATRIMONIO GENERADO	34,168,411	35,417,815
TOTAL DE ACTIVOS	130,596,211	132,265,671	TOTAL DE HACIENDA PÚBLICA/ PATRIMONIO	130,078,157	130,978,962
			Total de Pasivo y Patrimonio/Hacienda Pública	130,596,211	132,265,671

JEFE DE RECURSOS FINANCIEROS

GERARDO HERNANDEZ MORAN


DEPARTAMENTO DE RECURSOS FINANCIEROS



VICE RECTOR DE ADMINISTRACION

ISAAC PEREZ ARROYO

VICE-RECTORIA DE ADMINISTRACION



RECTOR

MODESTO SEARA VAZQUEZ



lugar y fecha de generación: Reyes Manterón, Oaxaca; a 05 de OCTUBRE de 2022
 Bajo protesta de decir verdad, declaramos que los estados financieros y sus Notas son razonablemente correctos y responsabilidad del emisor.


Gobierno del Estado de Oaxaca
UR: 542 - UNIVERSIDAD DE CHALCATONGO
Estado de Actividades
Del 1° de enero al 30 de septiembre de 2022 y 2021
(Pesos)





CONCEPTO	2022	2021
INGRESOS Y OTROS BENEFICIOS		
PARTICIPACIONES, APORTACIONES, CONVENIOS, INCENTIVOS DERIVADOS DE LA COLABORACION FISCAL, FONDOS DISTINTOS DE APORTACIONES, TRANSFERENCIAS, ASIGNACIONES, SUBSIDIOS Y SUBVENCIONES, ASIGNACIONES, SUBSIDIOS Y SUBVENCIONES, Y PENSIONES Y JUBILACIONES	12,905,476	11,880,606
TOTAL DE INGRESOS Y OTROS BENEFICIOS	12,905,476	11,880,606
GASTOS Y OTRAS PÉRDIDAS		
TRANSFERENCIAS, ASIGNACIONES, SUBSIDIOS Y OTRAS AYUDAS	12,905,476	11,742,606
TRANSFERENCIAS INTERNAS Y ASIGNACIONES AL SECTOR PÚBLICO	12,853,767	11,742,606
AYUDAS SOCIALES	51,709	0
OTROS GASTOS Y PÉRDIDAS EXTRAORDINARIAS	1,103,409	705,889
ESTIMACIONES, DEPRECIACIONES, DETERIOROS, OBSOLESCENCIA Y AMORTIZACIONES	1,103,409	705,889
TOTAL DE GASTOS Y OTRAS PERDIDAS	14,008,885	12,448,495
DESAHORRO NETO DEL EJERCICIO	-1,103,409	-567,890

Fecha de generación: Reyes Marqués, Oaxaca, a 05 de OCTUBRE de 2022

Bajo protesta de decir verdad declaramos que los estados financieros y sus Notas son razonablemente correctos y responsabilidad del emisor.


JEFE DE RECURSOS FINANCIEROS
 GERARDO HERNANDEZ MORAN
 DEPARTAMENTO DE RECURSOS FINANCIEROS


VICE RECTOR DE ADMINISTRACION
 ISAAC PEREZ ARROYO
 VICE-RECTORIA DE ADMINISTRACION



RECTOR
 MODESTO SEARA VAZQUEZ
RECTORIA

Gobierno del Estado de Oaxaca
 UR: 542 - UNIVERSIDAD DE CHALCATONGO
 Estado de Variación de la Hacienda Pública
 Del 1° de enero al 30 de septiembre de 2022 y 2021
 (Pesos)



Concepto	Hacienda Pública/ Patrimonio			Exceso o Insuficiencia en la Actualización de la Hacienda Pública/Patrimonio	Total
	Contribuido	Generado			
		Ejerc. Ant.	Del Ejercicio		
Patrimonio Neto Inicial Ajustado del Ejercicio	95,561,147	0	0	0	95,561,147
ACTUALIZACIONES DEL PATRIMONIO	95,561,147	0	0	0	95,561,147
Variaciones de la Hacienda Pública / Patrimonio Neto del Ejercicio	0	0	35,985,705	0	35,985,705
RESULTADOS DE EJERCICIOS ANTERIORES	0	0	35,985,705	0	35,985,705
RESULTADOS DEL EJERCICIO (AHORRO/ DESAHORRO)	0	0	0	0	0
Hacienda Pública / Patrimonio Neto Final del Ejercicio 2021	95,561,147	0	35,985,705	0	131,546,851
Cambios en la Hacienda Pública / Patrimonio Neto del Ejercicio 2022	95,909,746	0	0	0	95,909,746
ACTUALIZACIONES DEL PATRIMONIO	95,909,746	0	0	0	95,909,746
Variaciones de la Hacienda Pública / Patrimonio Neto del Ejercicio	0	0	35,271,820	0	35,271,820
RESULTADOS DE EJERCICIOS ANTERIORES	0	0	35,271,820	0	35,271,820
RESULTADOS DEL EJERCICIO (AHORRO/ DESAHORRO)	0	0	0	0	0
Saldo Neto en la Hacienda Pública / Patrimonio 2022	95,909,746	0	35,271,820	0	131,181,566


JEFE DE RECURSOS FINANCIEROS
 GERARDO HERNANDEZ MORAN
 DEPARTAMENTO DE RECURSOS FINANCIEROS


VICE RECTOR DE ADMINISTRACION
 ISAAC PEREZ ARROYO
 VICE-RECTORIA DE ADMINISTRACION



RECTOR
 MODESTO SEARA VAZQUEZ
 RECTORIA


Lugar y fecha de generación: Reyes Mantecon, Oaxaca; a 05 de OCTUBRE de 2022
 Bajo protesta de decir verdad declaramos que los estados financieros y sus Notas son razonablemente correctos y responsabilidad del emisor.

Gobierno del Estado de Oaxaca
 UR: 542 - UNIVERSIDAD DE CHALCATONGO
 Estado de Cambios en la Situación Financiera
 Del 1° de enero al 30 de septiembre de 2022 y 2021
 (Pesos)



CONCEPTO	ORIGEN	APLICACIÓN	CONCEPTO	ORIGEN	APLICACIÓN
ACTIVO	1,928,336	258,877	PASIVO	0	768,655
ACTIVO CIRCULANTE	824,927	56,273	PASIVO CIRCULANTE	0	768,655
EFFECTIVO Y EQUIVALENTES	0	56,273	CUENTAS POR PAGAR A CORTO PLAZO	0	768,655
DERECHOS A RECIBIR EFECTIVO O EQUIVALENTES	824,927	0	HACIENDA PÚBLICA/PATRIMONIO	348,599	713,884
ACTIVO NO CIRCULANTE	1,103,409	202,604	HACIENDA PÚBLICA/PATRIMONIO CONTRIBUIDO	348,599	0
BIENES INMUEBLES, INFRAESTRUCTURA Y CONSTRUCCIONES EN PROCESO	0	0	ACTUALIZACIÓN DE LA HACIENDA PÚBLICA/ PATRIMONIO	348,599	0
BIENES MUEBLES	0	202,604	HACIENDA PÚBLICA/PATRIMONIO GENERADO	0	713,884
ACTIVOS INTANGIBLES	0	0	RESULTADOS DE EJERCICIO (AHORRO/ DESAHORRO)	0	0
DEPRECIACIÓN, DETERIORO Y ARMORTIZACIÓN ACUMULADA DE BIENES	1,103,409	0	RESULTADOS DE EJERCICIOS ANTERIORES	0	713,884
			RESULTADOS DEL EJERCICIO (AHORRO/DESAHORRO)	1,024,871	0
			TOTALES	1,373,470	1,482,539


JEFE DE RECURSOS FINANCIEROS
 GERARDO HERNANDEZ MORAN
 DEPARTAMENTO DE RECURSOS FINANCIEROS


VICE RECTOR DE ADMINISTRACION
 ISAAC PEREZ ARROYO
 VICE-RECTORIA DE ADMINISTRACION


RECTOR
 MODESTO SEARA VAZQUEZ
 RECTORIA

Lugar y fecha de generación: Reyes Marroquín, Oaxaca; a 05 de OCTUBRE de 2022
 Bajo protesta de decir verdad declaramos que los estados financieros y sus Notas son razonablemente correctos y responsabilidad del emisor.



GOBIERNO DEL ESTADO
DE OAXACA

Estado de Flujos de Efectivo




Universidad de Chalcatongo		
DEL 1 de enero al 30 de septiembre de 2022 y 2021		
Concepto	2022	2021
Flujos de Efectivo de las Actividades de Operación		
Origen	13,423,530	13,167,315
Impuestos	0	0
Cuotas y Aportaciones de Seguridad Social	0	0
Contribuciones de Mejoras	0	0
Derechos	0	0
Productos	0	0
Aprovechamientos	0	0
Ingresos por Venta de Bienes y Prestación de Servicios	0	0
Participaciones, Aportaciones, Convenios, Incentivos Derivados de la Colaboración Fiscal y Fondos Distintos de Aportaciones	0	0
Transferencias, Asignaciones, Subsidios y Subvenciones, y Pensiones y Jubilaciones	12,905,476	11,880,606
Otros Orígenes de Operación	518,054	1,286,709
Aplicación	14,233,315	13,497,852
Servicios Personales	0	0
Materiales y Suministros	0	0
Servicios Generales	0	0
Transferencias Internas y Asignaciones al Sector Público	12,853,767	11,742,606
Transferencias al resto del Sector Público	0	0
Subsidios y Subvenciones	0	0
Ayudas Sociales	51,709	0
Pensionamientos y Jubilaciones	0	0
Transferencias a Fideicomisos, Mandatos y Contratos Análogos	0	0
Transferencias a la Seguridad Social	0	0
Donativos	0	0
Transferencias al Exterior	0	0
Participaciones	0	0
Aportaciones	0	0
Convenios	0	0
Otras Aplicaciones de Operación	1,327,839	1,755,246
Flujos Netos de Efectivo por Actividades de Operación	-809,785	-330,537
Flujos de Efectivo de las Actividades de Inversión		
Origen	131,181,565	131,546,851
Bienes inmuebles, Infraestructura y Construcciones en Proceso	94,168,585	94,168,585
Bienes Muebles	1,741,160	1,392,561
Otros Orígenes de Inversión	35,271,820	35,985,705
Aplicación	130,078,157	130,978,961
Bienes Inmuebles, Infraestructura y Construcciones en Proceso	126,689,146	126,689,146
Bienes Muebles	8,917,159	8,714,554
Otras Aplicaciones de Inversión	-5,528,148	-4,424,739
Flujos Netos de Efectivo por Actividades de Inversión	1,103,408	567,890
Flujo de Efectivo de las Actividades de Financiamiento		
Origen	0	0
Endeudamiento Neto	0	0
Interno	0	0
Externo	0	0
Otros Orígenes de Financiamiento	0	0
Aplicación	0	0
Servicios de la Deuda	0	0
Interno	0	0
Externo	0	0
Otras Aplicaciones de Financiamiento	0	0
Flujos Netos de Efectivo por Actividades de Financiamiento	0	0
Incrementa/Disminución Neta en el Efectivo y Equivalentes al Efectivo	293,623	237,353
Efectivo y Equivalentes al Efectivo al Inicio del Ejercicio	269,759	143,339
Efectivo y Equivalentes al Efectivo al Final del Ejercicio	293,623	237,353

Bajo protesta de decir verdad declaramos que los Estados Financieros y sus Notas son razonablemente correctos y responsabilidad del emisor.

GERARDO HERNÁNDEZ MORÁN
JEFE DE RECURSOS FINANCIEROS



CP. ISAAC PÉREZ ARROYO
VIC-RECTOR DE ADMINISTRACIÓN



Tercer Informe Trimestral enero-septiembre del ejercicio 2022

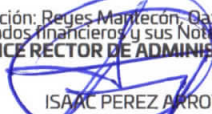
Gobierno del Estado de Oaxaca
 UR: 542 - UNIVERSIDAD DE CHALCATONGO
 Estado Analítico del Activo
 Del 1° de enero al 30 de septiembre de 2022
 (Pesos)




DESCRIPCION	SALDO INICIAL	CARGOS DEL PERIODO	ABONOS DEL PERIODO	SALDO FINAL	VARIACIÓN DEL PERIODO
ACTIVO	132,650,677	16,903,804	18,958,269	130,596,211	-2,054,465
ACTIVO CIRCULANTE	1,344,186	16,882,734	17,708,866	518,054	-826,132
EFFECTIVO Y EQUIVALENTES	269,759	13,353,562	13,329,696	293,624	23,866
DERECHOS A RECIBIR EFECTIVO O EQUIVALENTES	1,074,428	3,529,172	4,379,169	224,430	-849,998
ACTIVO NO CIRCULANTE	131,306,490	21,070	1,249,403	130,078,157	-1,228,333
BIENES INMUEBLES, INFRAESTRUCTURA Y CONSTRUCCIONES EN PROCE	126,689,146	---	---	126,689,146	---
BIENES MUEBLES	9,042,083	21,070	145,995	8,917,159	-124,925
ACTIVOS INTANGIBLES	17,660	---	---	17,660	---
DEPRECIACIÓN, DETERIORO Y ARMORTIZACIÓN ACUMULADA DE BIENES	-4,442,399	---	1,103,409	-5,545,808	-1,103,409


JEFE DE RECURSOS FINANCIEROS
 DEPARTAMENTO DE RECURSOS FINANCIEROS
 GERARDO HERNANDEZ MORAN




VICE RECTOR DE ADMINISTRACION
 ISAAC PEREZ ARROYO




RECTOR
 MODESTO SEARA VAZQUEZ



Gobierno del Estado de Oaxaca
 UR: 542 - UNIVERSIDAD DE CHALCATONGO
 Estado Analítico de la Deuda y Otros Pasivos
 Del 1° de enero al 30 de septiembre de 2022
 (Pesos)



DENOMINACIÓN DE LAS DEUDAS	MONEDA DE CONTRATACIÓN	INSTITUCION O PAÍS ACREEDOR	SALDO INICIAL DEL PERIODO	SALDO FINAL DEL PERIODO
DEUDA PÚBLICA				
Corto Plazo				
Deuda Interna				
Instituciones de Crédito	PESOS	MEXICO	0.00	0
Títulos y Valores			0.00	0.00
Arrendamientos Financieros			0.00	0.00
Deuda Externa				
Organismos Financieros Internacionales			0.00	0.00
Deuda Bilateral			0.00	0.00
Títulos y Valores			0.00	0.00
Arrendamientos Financieros			0.00	0.00
Subtotal a Corto Plazo			0.00	0.00
Largo Plazo				
Deuda Interna				
Instituciones de Crédito	PESOS	MEXICO	0	0
Títulos y Valores			0.00	0.00
Arrendamientos Financieros			0.00	0.00
Deuda Externa				
Organismos Financieros Internacionales			0.00	0.00
Deuda Bilateral			0.00	0.00
Títulos y Valores			0.00	0.00
Arrendamientos Financieros			0.00	0.00
Subtotal a Largo Plazo			0.00	0.00
OTROS PASIVOS				
OTROS	PESOS	MEXICO	1,344,185.95	518,053.99
SUBTOTAL OTROS PASIVOS			1,344,185.95	518,053.99
TOTAL DEUDA Y OTROS PASIVOS			1,344,185.95	518,053.99



GOBIERNO DEL ESTADO
DE OAXACA



UNIVERSIDAD DE CHALCATONGO
INFORME SOBRE PASIVOS CONTINGENTES
DEL 01 DE ENERO AL 30 DE SEPTIEMBRE DE 2022

NO APLICA



GOBIERNO DEL ESTADO
DE OAXACA



NOTAS A LOS ESTADOS FINANCIEROS

DEL 01 DE ENERO AL 30 DE SEPTIEMBRE DE 2022
(PESOS)

Remito Información Financiera correspondiente al Tercer Informe Trimestral enero septiembre del ejercicio 2022.

NOTAS A DESGLOSE

I) NOTAS AL ESTADO DE SITUACIÓN FINANCIERA

El estado de Situación Financiera tiene como propósito mostrar información relativa a los recursos y obligaciones de la entidad.

ACTIVO

CUENTAS	3ER TRIMESTRE 2022	3ER TRIMESTRE 2021
ACTIVO CIRCULANTE		
Efectivo Equivalentes	293,624.00	237,352.00
Derechos a recibir efectivo y Esquemas	224,430.00	1,049,357.00
Derechos a recibir Bienes o Servicios	0.00	0.00
Total de Activo Circulante	518,054.00	1,286,709.00
Bienes Inmuebles	126,689,146.00	126,689,146.00
Construcciones en proceso en bienes de dominio público	0.00	0.00
Bienes Muebles	8,917,159.00	8,714,554.00
Activos Intangibles	17,660.00	17,660.00
Depreciación, Deterioro y amortización Acumulada de Bienes e Intangibles	-5,545,808.00	-4,442,399.00
Total de Activo no Circulante	130,078,157.00	130,978,961.00
TOTAL DE ACTIVOS	130,596,211.00	132,265,671.00



GOBIERNO DEL ESTADO
DE OAXACA



ACTIVO CIRCULANTE

Efectivo y Equivalentes

El rubro de efectivo y equivalentes al 30 de septiembre del ejercicio 2022, representa los recursos disponibles de la Entidad, saldo que se reflejan en las siguientes cuentas bancarias 014190655090526997 Servicios Personales 2022 para el pago de impuestos y la nómina a los trabajadores de la Universidad, la cuenta 65503998830 de Ingresos Propios de los recursos que capta la Institución y la cuenta 014190655090527598 Gastos de Operación 2022, saldos disponibles para solventar los pagos a proveedores por la adquisición de bienes y contratación de servicios para el buen funcionamiento de las actividades Universitarias en el tercer trimestre del 2022.

Derechos a recibir Efectivo o Equivalentes

En el rubro de Derechos a recibir Efectivo y Equivalentes (Otros deudores diversos por cobrar a C.P.) el saldo que se expresa en el Estado de Situación Financiera al 30 de septiembre del 2022, corresponden a las provisiones por retenciones de nómina del mes de septiembre del presente año, integrándose de la siguiente forma: Subsidio al empleo, Impuestos Sobre Sueldos y Salarios (ISSS) contribuciones: IMSS, Seguro de Vida, personal administrativo, base confianza, seguros de vida mmys, IMSS, Cesantía y Vejez, Crédito Infonavit, FOMAPADE, Nómina de Apoyo SAPI de C.V, SOFOM, E.N.R y Menos pagos, S.A de C.V., Sofom, E.N.R Cabe señalar que en este rubro se contempla el saldo por \$ 224,430.00 (Doscientos veinticuatro mil cuatrocientos treinta pesos 00/100 m.n.) fueron provisiones por retenciones de nómina de \$176,398.00, gastos por comprobar de los trabajadores por comisiones oficiales y gastos diversos de \$25,680.00, y en el rubro de otros deudores de \$22,352.00 se integra por gastos efectuados del mes de septiembre que se solicitarán presupuestalmente en el próximo mes para cancelar los saldos y las cuentas por liquidar certificadas en el rubro de gastos de operación del mes de septiembre de 2022 pendientes de pago por parte del área de Tesorería de la Secretaría de Finanzas de Oaxaca.



GOBIERNO DEL ESTADO
DE OAXACA



ACTIVO NO CIRCULANTE

Está constituido por el conjunto de valores y derechos de realización o disponibilidad con un periodo de tiempo superior a un año.

Bienes Inmuebles

El rubro de Bienes Inmuebles del periodo del 01 de enero al 30 de septiembre del 2022, está integrado de la siguiente forma:

CUENTAS	3ER TRIMESTRE 2022	3ER TRIMESTRE 2021
Edificios no Habitacionales	126,689,146.00	126,689,146.00
Construcciones en proceso en bienes de dominio público	0.00	0.00
TOTAL	126,689,146.00	126,689,146.00

Bienes muebles

El rubro de Bienes Muebles del periodo del 01 de enero al 30 de septiembre del 2022, está integrado de la siguiente forma:

CUENTAS	3ER TRIMESTRE 2022	3ER TRIMESTRE 2021
Muebles de Oficina y Estantería	1,082,980.00	1,079,146.00
Muebles, excepto de oficina y estantería	9,050.00	9,050.00
Equipo de Cómputo y Tecnologías de la Información	2,369,764.00	2,394,739.00
Otros Mobiliarios y Equipos de Administración	100,532.00	100,532.00
Equipos y Aparatos Audiovisuales	1,063,565.00	1,063,565.00
Cámaras Fotográficas y de Video	137,643.00	137,643.00
Otro Mobiliario y Equipo Educativo y Recreativo	388,805.00	388,805.00
Equipo médico y de Laboratorio	260,446.00	0.00
Instrumental Médico y de Laboratorio	2,140,868.00	2,140,868.00
Automóviles y Camiones	196,080.00	196,080.00
Sistemas de Aire Acondicionado, Calefacción y de Refrigeración Industrial y Comercial	73,600.00	73,600.00
Equipo de Comunicación y de Telecomunicación	131,417.00	168,117.00
Equipos de Generación Eléctrica, aparatos y accesorios eléctricos	866,238.00	866,238.00
Otros Equipos	96,170.00	96,170.00
TOTAL	8,917,159.00	8,714,554.00



GOBIERNO DEL ESTADO
DE OAXACA



Al 30 de septiembre de 2022, el saldo del rubro de Activo no Circulante es de \$130,078,157.00 (Ciento treinta millones setenta y ocho mil ciento cincuenta y siete pesos 00/100 M.N.) haciendo referencia que la entidad dio de alta bienes en las cuentas de Equipos de Cómputo y Tecnologías de la Información y Equipo Médico y de Laboratorio y también se hace mención que se ha hecho el registro contable de la Depreciación Acumulada de Bienes Muebles de los años 2018, 2019, 2020, 2021 y primer semestre de 2022 por un importe de \$5,545,808.00 (Cinco millones quinientos cuarenta y cinco mil ochocientos ocho pesos 00/100 M.N.) según el reporte emitido por el programa SICIPO de la Dirección de Patrimonio de la Secretaría de Administración por lo que al cierre del tercer trimestre de 2022 hubo movimientos al Activo no Circulante.

Activos Intangibles

El rubro de Activos Intangibles del periodo del 01 de enero al 30 de septiembre del 2022, está integrado de la siguiente forma:

CUENTAS	3ER TRIMESTRE 2022	3ER TRIMESTRE 2021
Software	17,660.00	17,660.00
TOTAL	17,660.00	17,660.00

Activos Intangibles con un saldo de \$17,660.00 (Diecisiete mil seiscientos sesenta pesos 00/100 M.N.) Software adquirido por la Universidad de Chalcatongo para el desarrollo de las funciones de tecnologías de la información.



GOBIERNO DEL ESTADO
DE OAXACA



PASIVO

El saldo de este rubro del periodo del 01 de enero al 30 de septiembre del 2022, asciende a la cantidad de \$518,054.00 (Quinientos dieciocho mil cincuenta y cuatro pesos 00/100 M.N.) que corresponden a los compromisos de pagos adquiridos durante el tercer trimestre del ejercicio fiscal 2022 con distintos proveedores y prestadores de servicios por las adquisiciones de bienes y contratación de servicios (cuentas por pagar a corto plazo), también en este rubro se contemplan los montos de las provisiones de nóminas (retenciones de los trabajadores) correspondiente al mes de septiembre del 2022, y otras cuentas por pagar a corto plazo, detallándose de la siguiente forma:

PASIVO CIRCULANTE

CUENTAS	3ER TRIMESTRE 2022	3ER TRIMESTRE 2021
Cuentas por Pagar a corto plazo		
Deudas por Adquisición de Bienes y Contratación de Servicios por Pagar a CP	0.00	0.00
Transferencias Internas y Asignaciones al Sector Público	33,981.00	51,460.00
Retenciones de Impuestos por Pagar a CP	141,139.00	122,424.00
Retenciones del Sistema de seguridad social por Pagar a CP	26,554.00	24,001.00
Otras retenciones y Contribuciones por Pagar a CP	34,866.00	9,153.00
Fondos Rotatorios por Pagar a CP	35,000.00	35,000.00
Otras Cuentas por Pagar a CP	246,514.00	1,044,670.00
TOTAL	518,054.00	1,286,709.00



GOBIERNO DEL ESTADO
DE OAXACA



HACIENDA PÚBLICA/PATRIMONIO

CUENTAS	3ER TRIMESTRE 2022	3ER TRIMESTRE 2021
HACIENDA PÚBLICA/PATRIMONIO GENERADO		
Resultados de Ejercicio (ahorro/Desahorro)	-1,103,409.00	-567,890.00
Resultados de ejercicios Anteriores	35,271,820.00	35,985,705.00
Total de Hacienda Pública/Patrimonio Generado	34,168,412.00	35,417,815.00
Resultados del Ejercicio (Ahorro/Desahorro)	-1,103,409.00	-567,890.00

La cuenta de Hacienda Pública/Patrimonio, refleja un saldo al 30 de septiembre del 2022, por la cantidad de \$34,168,412.00 (Treinta y cuatro millones ciento sesenta y ocho mil cuatrocientos doce pesos 00/100 M.N.) que representa la acumulación de resultados.

Resultados del Ejercicio (ahorro/desahorro) asciende a la cantidad de \$-1,103,409.00 (Menos un millón ciento tres mil cuatrocientos nueve pesos 00/100 M.N.) se debe al registro contable de las depreciaciones de los bienes muebles del 1er. Semestre del ejercicio 2022.



GOBIERNO DEL ESTADO
DE OAXACA



II) NOTAS AL ESTADO DE ACTIVIDADES

Muestra el resultado de las operaciones de la entidad correspondiente al periodo del 01 de enero al 30 de septiembre del 2022, integrado de la siguiente forma:

CUENTAS	3ER TRIMESTRE 2022	3ER TRIMESTRE 2021
INGRESOS Y OTROS BENEFICIOS		
PARTICIPACIONES, APORTACIONES, TRANSFERENCIAS, ASIGNACIONES, SUBSIDIOS Y OTRAS AYUDAS	12,905,476.00	11,880,606.00
TOTAL, DE INGRESOS Y OTROS BENEFICIOS	12,905,476.00	11,880,606.00
GASTOS Y OTRAS PÉRDIDAS		
TRASNFERENCIAS INTERNAS Y ASIGNACIONES AL SECTOR PUBLICO	12,853,767.00	11,742.606.00
AYUDAS SOCIALES	51,709.00	0.00
ESTIMACIONES, DEPRECIACIONES, DETERIOROS, OBSOLESCENCIA Y AMORTIZACIONES	1,103,409.00	705,889.00
INVERSIÓN PÚBLICA NO CAPITALIZABLE	0.00	0.00
TOTAL, DE GASTOS Y OTRAS PÉRDIDAS	14,008,885.00	12,448,495.00
DESAHORRO NETO DEL EJERCICIO	-1,103,409.00	-567,890.00

Ingresos y Otros Beneficios

Los ingresos corresponden a los recursos recaudados correspondientes al periodo del 01 de enero al 30 de septiembre del 2022, el cual asciende a un importe de \$12,905,476.00 (Doce millones novecientos cinco mil cuatrocientos setenta y seis pesos 00/100 M.N.) recursos que fueron comprometidos y devengados durante el tercer trimestre de 2022.

Gastos y Otras Pérdidas

El rubro de Gastos y Otras Pérdidas, corresponden a lo devengado por la Entidad durante el periodo del 01 de enero al 30 de septiembre del 2022 por la cantidad de: \$14,008,885.00 (Catorce millones ocho mil ochocientos ochenta y cinco pesos 00/100 M.N.) integrado de la siguiente manera:



GOBIERNO DEL ESTADO
DE OAXACA



Transferencias, Asignaciones, Subsidios y Otras Ayudas.

- a) Transferencias Internas y Asignaciones al Sector Público, refleja un saldo de \$12,853,767.00 (Doce millones ochocientos cincuenta y tres mil setecientos sesenta y siete pesos 00/100 M.N.) correspondiente a recursos que fueron comprometidos y devengados en los rubros de: Servicios Personales, Materiales y Suministros, y Servicios Generales durante el periodo: del 01 de enero al 30 de septiembre del 2022.

Subsidios y Subvenciones

- b) Ayudas Sociales a personas refleja un saldo por la cantidad de \$51,709.00 (Cincuenta y un mil setecientos nueve pesos 00/100 M.N.) recursos que fueron comprometidos y devengados durante el periodo del 01 de enero al 30 de septiembre del 2022. En beneficio a los usuarios de bajos recursos económicos, con la finalidad de dar seguimiento de las becas alimentarias de los alumnos y puedan así continuar con sus estudios universitarios.

Otros Gastos y Pérdidas Extraordinarias

- c) Estimaciones, Depreciaciones, Deterioros, Obsolescencia y Amortizaciones refleja un saldo por la cantidad de \$1,103,409.00 (Un millón ciento tres mil cuatrocientos nueve pesos 00/100 M.N.) importe del tercer trimestre de 2022 y que fueron registrados en la contabilidad en el presente ejercicio.

Desahorro Neto del Ejercicio

En el Estado de Actividades del período comprendido del 01 de enero al 30 de septiembre del 2022, refleja un saldo por la cantidad de \$-1,103,409.00 (Menos Un millón ciento tres mil cuatrocientos nueve pesos 00/100 M.N.), esto se debe al registro contable de las depreciaciones de los bienes muebles del primer semestre de 2022, ya que la totalidad de los Gastos es superior a los Ingresos del periodo y se visualiza en el resultado del desahorro neto del ejercicio.



GOBIERNO DEL ESTADO
DE OAXACA



III) NOTAS AL ESTADO DE VARIACION EN LA HACIENDA PÚBLICA

Variaciones de la hacienda Pública/Patrimonio Neto del ejercicio

Hacienda Pública/ Patrimonio generado

Resultados de Ejercicios Anteriores

El apartado de Hacienda Pública/Patrimonio Generado, en el periodo del 01 de enero al 30 de septiembre del 2022, asciende a la cantidad de \$131,181,566.00 (Ciento treinta y un millones ciento ochenta y un mil quinientos sesenta y seis pesos 00/100 M.N.) integrándose de la siguiente manera:

RUBRO	VARIACIONES
Hacienda Pública/Patrimonio Neto Final del Ejercicio 2021	131,546,851.00
Actualizaciones del patrimonio	95,909,746.00
Resultados de Ejercicios Anteriores	35,271,820.00
Resultados del Ejercicio (Ahorro/Desahorro)	0.00
Saldo Neto en la Hacienda Pública/Patrimonio 2022	131,181,566.00



GOBIERNO DEL ESTADO
DE OAXACA



IV) NOTAS AL ESTADO DE FLUJOS DE EFECTIVO

Efectivo y equivalentes

1. Análisis de saldo en la cuenta de Efectivo y Equivalentes:

El análisis de los saldos inicial y final que figuran en la última parte del Estado de Flujo de Efectivo en la cuenta de efectivo y equivalentes al efectivo se integra de lo siguiente:

CONCEPTO	3ER TRIMESTRE 2022	3ER TRIMESTRE 2021
Efectivos en Bancos – Tesorería	293,624.00	237,352.00
Efectivos en Bancos - Dependencias		
Inversiones temporales (hasta 3 meses)		
Fondos con afectación específica		
Depósitos de fondos de terceros y otros		
Total, de Efectivos y Equivalentes	293,624.00	237,352.00

2. Conciliación de los Flujos de Efectivo Netos de las Actividades de Operación y la cuenta de Ahorro/Desahorro antes de Rubros Extraordinarios.



GOBIERNO DEL ESTADO
DE OAXACA



NOTAS DE MEMORIA (CUENTAS DE ORDEN)

Las cuentas de orden se utilizan para registrar movimientos de valores que no afecten o modifiquen el balance del ente contable, sin embargo, su incorporación en libros es necesaria con fines de recordatorio contable, de control y en general sobre los aspectos administrativos, o bien, para consignar sus derechos o responsabilidades contingentes que puedan, o no, presentarse en el futuro.

Cuentas de Orden Presupuestarias:

EGRESOS	3ER TRIMESTRE 2022
Egresos Aprobado	16,286,730.00
Egresos por Ejercer	3,199,659.00
Modificaciones al presupuesto aprobado	-181,595.00
Egresos Comprometido	12,961,000.00
Egresos Devengado	12,905,476.00
Egresos Ejercido	12,905,476.00
Egresos Pagado	12,889,899.00
Egresos por Pagar	15,577.00



GOBIERNO DEL ESTADO
DE OAXACA



NOTAS DE GESTIÓN ADMINISTRATIVA

1. Introducción:

Los estados Financieros de los entes públicos, proveen de información financiera a los principales usuarios de la misma, al Congreso y a los ciudadanos.

El objetivo del presente documento es la revelación del contexto y de los aspectos económicos-financieros más relevantes que influyeron en las decisiones del período: del 01 de enero al 30 de septiembre del 2022 y deberán ser considerados en la elaboración de los estados financieros para la mayor comprensión de los mismos y sus particulares.

De esta manera, se informa y explica la respuesta del gobierno a las condiciones relacionadas con la información financiera de cada periodo de gestión: además, de exponer aquellas políticas que podrían afectar la toma de decisiones en períodos posteriores.

2. Panorama Económico y Financiero:

Al 31 de diciembre del 2021, se aprueba en el presupuesto de egresos para el ejercicio fiscal 2021, un presupuesto autorizado de \$16,286,730.27 (Dieciséis millones doscientos ochenta y seis mil setecientos treinta pesos 00/100 m.n.) con fundamento en la Ley Orgánica del Poder Ejecutivo del Estado de Oaxaca y el Decreto del Presupuesto de Egresos del Estado de Oaxaca, mismo que se encuentra distribuido conforme a la estructura programática presentada en el Programa Operativo Anual (POA).

La Universidad de Chalcatongo inicio operaciones el 01 de agosto de 2013, y desde el principio de sus operaciones, se le ha autorizado un presupuesto demasiado austero en el rubro gastos de operación, haciendo énfasis que esta Institución Educativa no obtiene recursos federales y cuenta únicamente con el subsidio estatal y viene manejando el mismo monto autorizado por más de seis años sin incremento alguno, sin embargo se han incrementado las necesidades de mantenimiento a las Instalaciones, atención de servicios por nuevos edificios, el efecto inflacionario y a ello sumado el recorte presupuestal gastos de operación a principios del año 2022 por un Monto de \$181,594.80 (Ciento ochenta y un mil quinientos noventa y cuatro 80/100 m.n.) y que ha afectado considerablemente en la capacidad de atención a sus propias necesidades, es por ello que se informa del panorama financiero y económico actual de la Universidad y pese a estas dificultades fue posible llegar a las metas planteadas en el periodo del 01 de enero al 30 de septiembre de 2022.



GOBIERNO DEL ESTADO
DE OAXACA



3. Autorización e Historia.

- a) fecha de creación de la Universidad de Chalcatongo: 30 de diciembre del 2005.

En la ciudad de Oaxaca, se firma el Decreto de Creación que conforma la Universidad de Chalcatongo, abriendo sus puertas en el mes de abril de 2013, fue formalizado a través del Decreto del Ejecutivo del Estado como un Organismo Público Descentralizado Estatal con personalidad jurídica y patrimonio propio, publicándose en el Periódico Oficial del Gobierno del Estado de Oaxaca el 29 de diciembre del año 2005. Modificándose algunas de sus disposiciones como las relativas a la conformación y atribuciones de su Órgano de Gobierno.

- b) Principales cambios en su estructura.

El 11 de septiembre del 2015, se publicó su nuevo Reglamento interno, la cual se incluyó en la reacción terminologías más recientes, incluye nuevas definiciones, particularmente de los Comités con los que cuenta el Reglamento Interno de la Universidad de Chalcatongo, depura y actualiza las facultades de la Dirección General y de las Áreas Administrativas, Ordena y sistematiza sus artículos en títulos y capítulos incluyendo uno relativo a los actos administrativos el enlace y acceso a la información entre otras.

4. Organización y Objeto Social

- a) Objeto Social:

De acuerdo al artículo de su decreto de creación.

- I. Promover y apoyar las acciones en los sectores públicos, social y privado tendientes al desarrollo científico y tecnológico de la región.
- II. Impulsar las medidas para combatir el rezago educativo y frenar la emigración de jóvenes oaxaqueños.

- b) Principal Actividad:

Sus objetivos principales son la Investigación Científica y la Educación Superior, para ello se realizan actividades de:

Promoción tendiente a la preservación e incremento del acervo cultural de nuestro pueblo; sus monumentos arqueológicos y lenguas autóctonas, así como todas aquellas expresiones de vida comunitaria que conforman nuestra nacionalidad.

Promover y difundir y concientizar a la sociedad de la necesidad de observar una cultura de explotación racional y aprovechamiento de los recursos naturales que ofrece nuestro Estado, para su desarrollo social y cultural que contribuirá sin duda alguna, a la preservación humana y ambiental.



GOBIERNO DEL ESTADO
DE OAXACA



Fomentar los principios de respeto a la dignidad humana, dentro de un marco de paz, justicia, libertad y solidaridad social.

c) Ejercicio Fiscal: 2022

d) Régimen Jurídico:

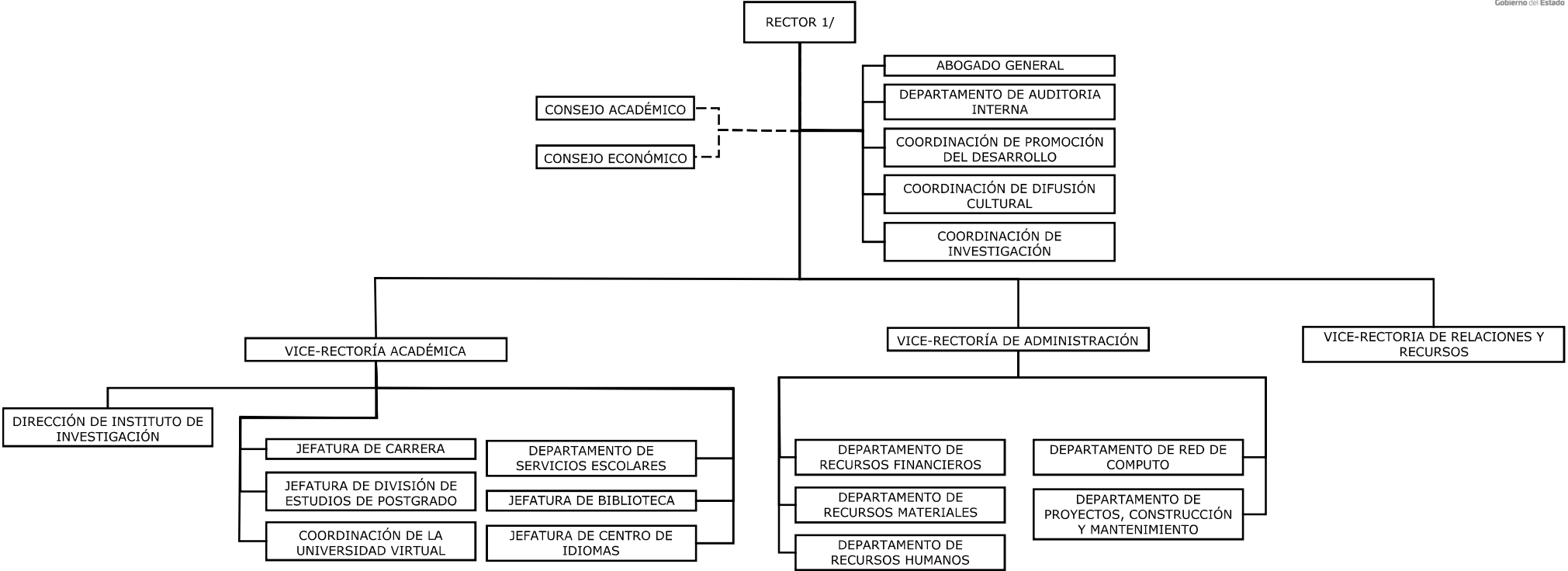
Persona moral con fines no lucrativos

e) Consideraciones fiscales del ente: revelar el tipo de contribuciones que esté obligado a pagar o retener.

IMPUESTO SOBRE LA RENTA

- Declaración Informativa anual de retenciones del ISR por sueldos y salarios e ingresos asimilados a salarios.
 - Entero de retenciones mensuales por ISR por sueldos y salarios.
 - Entero de retención de ISR por servicios profesionales (mensual).
 - Declaración informativa anual de pagos y retenciones de servicios profesionales. Personas Morales.
 - Declaración informativa mensual operaciones con terceros.
 - Informativa anual del subsidio para el empleo.
- f) Estructura organizacional básica:

**UNIVERSIDAD DE CHALCATONGO
ESTRUCTURA ORGÁNICA**



1/ INCLUYE 1 SECRETARIO PARTICULAR

MARZO DE 2017



GOBIERNO DEL ESTADO
DE OAXACA



5. Bases de preparación de los Estados Financieros.

- a) Si se ha observado la normatividad emitida por el CONAC y demás disposiciones legales aplicables.
- b) La normatividad aplicada para el reconocimiento, valuación y revelación de los diferentes rubros de la información financiera, así como las bases de medición utilizadas para la elaboración de los estados financieros; por ejemplo: costo histórico, valoración de realización, valor razonable, valor de recuperación o cualquier otro método empleado y los criterios de aplicación de los mismos.

Se aplicó durante el periodo del 01 de enero al 30 de septiembre de 2022 y la normatividad vigente para el reconocimiento, valuación y revelación de los diferentes rubros de la información Financiera, así como las bases de medición: valor de realización, respetando en el total de las operaciones su costo histórico.

- c) Postulados básicos.

Los emitidos por el CONAC:

- 1. Sustancia Económica
- 2. Entes Públicos
- 3. Existencia Permanente
- 4. Revelación Suficiente
- 5. Importancia Relativa
- 6. Registro e Integración Presupuestaria
- 7. Consolidación de Información financiera
- 8. Devengo Contable
- 9. Valuación
- 10. Dualidad Económica
- 11. Consistencia

- d) Norma supletoria.

Las permitidas por la Normatividad del CONAC.

- e) Para las entidades que por primera vez estén implementando el base devengado de acuerdo a la Ley de Contabilidad, deberán:
 - Revelar las nuevas políticas de reconocimiento:
De acuerdo a lo establecido por el CONAC.



GOBIERNO DEL ESTADO
DE OAXACA



INGRESOS

Devengado. - Cuando exista jurídicamente el derecho al cobro.

Recaudado. - Cuando existe el cobro en efectivo o cualquier otro medio de pago

EGRESOS

Comprometido. - Cuando se existe la aprobación por una autoridad competente de un acto administrativo, u otro instrumento jurídico que formaliza una relación jurídica con terceros para la adquisición de bienes y servicios.

Devengado. - Cuando se reconoce de una obligación de pago a favor de terceros por la recepción de conformidad de bienes, servicios contratados.

Ejercido. - Cuando se emite una cuenta por liquidar Certificada aprobada por la autoridad competente

Pagado. - Cuando se realiza la cancelación total o parcial de las obligaciones de pago.

-Revelar los cambios en las políticas, la clasificación y medición de las mismas, así como su impacto en la información financiera:

6. Políticas de Contabilidad Significativas:

a) Actualización: El registro de la contabilidad se realizó en base a los lineamientos establecidos por el CONAC.

b) Informar sobre la realización de operaciones en el extranjero y de sus efectos en la información financiera gubernamental:

Durante el periodo del 01 de enero al 30 de septiembre de 2022, no se realizaron operaciones en Moneda Extranjera.

c) Método de evaluación de la inversión en acciones en el Sector Paraestatal.
NO APLICA

d) Sistema y método de valuación de inventarios.

El CONAC ha emitido las normas para la valoración de los Activos y el patrimonio de los entes públicos, esta norma permite definir y estandarizar los conceptos



GOBIERNO DEL ESTADO
DE OAXACA



básicos de valuación, contenidos en las normas particulares aplicables a los distintos elementos integrantes de los estados Financieros.

e) Beneficios a empleados:

No se tienen reservas para beneficios futuros de los empleados, más que las contempladas anualmente en el presupuesto de egresos del ejercicio presente.

f) Provisiones:

Las provisiones al periodo del 01 de enero al 30 de septiembre de 2022, lo conforman los siguientes conceptos: en el rubro de servicios personales (nómina de los trabajadores) ISSS Impuestos sobre sueldos y salarios, cuotas obreras IMSS, Cuotas obreras IMSS Retiro Cesantía y Vejez y Crédito de vivienda INFONAVIT.

g) Reservas:

NO se cuenta con Reservas.

h) Cambios en políticas contables y corrección de errores junto con la revelación de los efectos que se tendrá en la información financiera del ente público, ya sea retrospectivos o prospectivos.

i) Reclasificaciones: Durante el periodo del 01 de enero al 30 de septiembre de 2022, no se realizaron reclasificaciones.

j) Depuración y Cancelación de saldos:

Las depuraciones y cancelaciones de saldos se realizan cada mes de las diferentes cuentas contables durante el periodo comprendido: del 01 de enero al 30 de septiembre de 2022, con la finalidad de presentar cifras actualizadas y veraz en los Estados Financieros.

7. Posición en Moneda Extranjera y Protección por riesgo Cambiario:

a) Activos en moneda extranjera:

No aplica

b) Pasivos en moneda extranjera:

No se tienen Pasivos en moneda extranjera

c) Posición en moneda extranjera:



GOBIERNO DEL ESTADO
DE OAXACA



- No se tienen Posición en moneda extranjera
- d) Tipo de cambio:
No se tienen tipo de cambio
- e) Equivalente en moneda nacional:
No se tienen equivalente en moneda extranjera

8. Reporte Analítico del Activo:

- a) Vida útil o porcentajes de depreciación, deterioro o amortización utilizados en los diferentes tipos de activos:

Durante el periodo del 01 de enero al 30 de septiembre de 2022. La entidad refleja un saldo de \$5,545,808.00 en la cuenta de Depreciación, Deterioro, Obsolescencia y Amortización Acumulada de Bienes Muebles.

- b) Cambios en el porcentaje de depreciación o valor residual de los activos:
No aplica.
- c) Importe de los gastos conceptualizados en el ejercicio, tanto financieros como de investigación y desarrollo:
No aplica
- d) Riesgos por tipo de cambio o tipo de interés de las inversiones financieras:
No aplica.
- e) Valor activado en el ejercicio de los bienes construidos por la entidad:
Los bienes de la entidad se reconocen dentro de su Activo No Circulante de su costo histórico, de conformidad con el artículo 29 de la Ley General de Contabilidad Gubernamental.
- f) Otras circunstancias de carácter significativo que afecten el activo, tales como bienes en garantía, señalados en embargos, litigios, títulos de inversiones, entregados en garantías, baja significativa del valor de inversiones financieras, etc.:
No aplica
- g) Desmantelamiento de Activos, procedimientos, implicaciones, efectos contables:
No aplica
- h) Administración de activos; planeación con el objetivo de que el ente los utilice de manera más efectiva:



GOBIERNO DEL ESTADO
DE OAXACA



Se utilizan los activos con la operación y mantenimiento óptimo.
Adicionalmente, se deben incluir las explicaciones de las principales variaciones en el activo, en cuadros comparativos como sigue:

- a) Inversiones en valores:
No aplica
- b) Patrimonio de Organismos descentralizados
No aplica
- c) Inversiones en empresas de participación mayoritaria:
No se tiene inversión en este tipo de empresas.
- d) Inversiones en empresas de participación minoritaria:
No aplica.

9. Fideicomisos, Mandatos y Análogos

- a) Por ramo administrativo que los reporta:

No aplica.

- b) Enlistar los de mayor monto de disponibilidad, relacionando aquellos que conforman el 80% de las disponibilidades:

No aplica

10. Reporte de la Recaudación

- a) Análisis del comportamiento de la recaudación correspondiente al ente público o cualquier tipo de ingreso, de forma separada los ingresos locales de los federales:

No aplica Proyección de la recaudación e ingresos en el mediano plazo:

No aplica

11. Información sobre la Deuda y el Reporte Analítico de la Deuda:

- a) Utilizar al menos los siguientes indicadores: Deuda respecto al PIB y deuda respecto a la recaudación tomando, como mínimo, un periodo igual o menor a 5 años.

No aplica



GOBIERNO DEL ESTADO
DE OAXACA



- b) Información de manera agrupada por tipo de valor gubernamental o instrumento financiero en la que se considere interese, comisiones, tasa, perfil de vencimiento y otros gastos de la deuda.

No aplica

12. Calificaciones otorgadas:

No se cuenta con calificaciones otorgadas o certificaciones

13. Proceso de Mejora:

- a) Principales Políticas de control interno:

Para el desarrollo de los programas deberá ser a mediano plazo y estarían basados en cuatro estrategias funcionales y cinco aspectos organizacionales, con objetivos operaciones, actividades, participantes, costos y evaluación sin reducción del presupuesto para obtener una eficiente atención médica y realizar la capacitación y sensibilización de este programa.

- b) Medidas de desempeño financiero, metas y alcance:

Racionar el uso de los recursos, para alcanzar el cumplimiento de las funciones para el ejercicio completo.

14. Información por Segmentos:

Toda la información del Ente, está procesada y se encuentra disponible por Unidad Responsable de realizar las funciones propias.

15. Eventos Posteriores al Cierre:

Al 30 de septiembre de 2022, la Secretaría de Finanzas tiene pendiente de depositar a esta Universidad las CLC'S tramitadas en tiempo y forma en el rubro de Gastos de Operación del mes de septiembre de 2022.

16. Partes Relacionadas:

No existen partes relacionadas que pudieran ejercer influencia significativa sobre la toma de decisiones financieras y operativas.

17. Responsabilidad sobre la presentación razonable de los Estados Financieros.



GOBIERNO DEL ESTADO
DE OAXACA



Estos estados Financieros fueron autorizados para su emisión el día 05 del mes de octubre de 2022, por el C.P. Isaac Pérez Arroyo en su carácter de Vice-rector de Administración.

Bajo protesta de decir verdad declaro que los Estados Financieros y sus Notas, son razonablemente correctas y son responsabilidad del emisor.

REALIZÓ

C.P. GERARDO HERNÁNDEZ MORÁN
JEFE DEL DEPARTAMENTO DE
RECURSOS FINANCIEROS

AUTORIZÓ

C.P. ISAAC PÉREZ ARROYO
VICERECTOR DE ADMINISTRACIÓN

Cuenta de la Hacienda Pública Estatal 2022
Gobierno del Estado de Oaxaca
UR: 542 (UNIVERSIDAD DE CHALCATONGO)
UE: 001 (UNIVERSIDAD DE CHALCATONGO)
Conciliación entre los Ingresos Presupuestarios y Contables
Del 1 de enero al 30 de septiembre de 2022
(Pesos)



1. Total de Ingresos Presupuestarios	12,905,476
2. Más ingresos contables no presupuestarios	0
Ingresos financieros	
Incremento por variación de Inventarios	
Disminución del exceso de estimaciones por perdida o deterioro u obsolescencia	
Disminución del exceso por provisiones	
Otros Ingresos y beneficios varios	
Otros ingresos contables no presupuestarios	
3. Menos ingresos presupuestarios no contables	0
Aprovechamientos patrimoniales	
Ingresos derivados de financiamiento	
Otros ingresos presupuestarios no contables	
4. Ingresos contables (4=1+2-3)	12,905,476

Cuenta de la Hacienda Pública Estatal 2022
Gobierno del Estado de Oaxaca
UR: 542 (UNIVERSIDAD DE CHALCATONGO)
UE: 001 (UNIVERSIDAD DE CHALCATONGO)
Conciliación entre los Egresos Presupuestarios y Contables
Del 1 de enero al 30 de septiembre de 2022
(Pesos)



1. Total de Egresos Presupuestarios	12,905,476
2. Menos egresos presupuestarios no contables	0
Materias Primas y Materiales de Producción y Comercialización	
Materiales y Suministros	
Mobiliario y equipo de administración	
Mobiliario y equipo educacional y recreativo	
Equipo e instrumental médico y de laboratorio	
Vehículos y equipo de transporte	
Equipo de defensa y seguridad	
Maquinaria, otros equipos y herramientas	
Activos biológicos	
Bienes inmuebles	
Activos intangibles	
Obra pública en Bienes de Dominio Público	
Obra pública en Bienes propios	
Acciones y participaciones de capital	
Compra de títulos y valores	
Concesión de Préstamos	
Inversiones en fideicomisos, mandatos y otros análogos	
Provisiones para contingencias y otras erogaciones especiales	
Amortización de la deuda pública	
Adeudos de ejercicios fiscales anteriores (ADEFAS)	
Otros Egresos Presupuestales No Contables	
3. Más gastos contables no presupuestarios	1,103,409
Estimaciones, depreciaciones, deterioros, obsolescencia y amortizaciones	1,103,409
Provisiones	
Disminución de inventarios	
Aumento por insuficiencia de estimaciones por pérdida o deterioro u obsolescencia	
Aumento por insuficiencia de provisiones	
Otros Gastos	
Otros Gastos Contables No Presupuestales	
4. Egresos contables (4=1-2+3)	14,008,885



GOBIERNO DEL ESTADO
DE OAXACA



Universidad de Chalcatongo
ESTADO ANALITICO DE INGRESOS PRESUPUESTARIOS

Rubro de Ingresos	Estimado	Ampliaciones y Reducciones	Modificado	Devengado	Recaudado	Diferencia
	(1)	(2)	(3=1+2)	(4)	(5)	(6=3-4)
Impuestos						
Contribuciones de Mejoras						
Derechos						
Productos						
Corriente						
Capital						
Aprovechamientos						
Corriente						
Capital						
Ingresos por Ventas de Bienes y Servicios						
Contribuciones no Comprendidas en las Fracciones de la Ley de Ingresos Causados en Ejercicios Fiscales Anteriores Pendientes de Liquidación o Pago						
Participaciones y Aportaciones						
Transferencias, Asignaciones, Subsidios y Otras Ayudas	16,286,730.00	-181,595.00	16,105,135.00	12,905,476.00	12,889,899.00	3,199,659.00
Otros Ingresos						
TOTAL	16,286,730.00	-181,595.00	16,105,135.00	12,905,476.00	12,889,899.00	3,199,659.00
Ingresos excedentes						

Estado Analítico de Ingresos Por Fuente de Financiamiento	Estimado	Ampliaciones y Reducciones	Modificado	Devengado	Recaudado	Diferencia
	(1)	(2)	(3=1+2)	(4)	(5)	(6=3-4)
Ingresos del Gobierno	16,286,730.00	-181,595.00	16,105,135.00	12,905,476.00	12,889,899.00	3,199,659.00
Impuestos						
Contribuciones de Mejoras						
Derechos						
Productos						
Corriente						
Capital						
Aprovechamientos						
Corriente						
Capital						
Contribuciones no Comprendidas en las Fracciones de la Ley de Ingresos Causados en Ejercicios Fiscales Anteriores Pendientes de Liquidación o Pago						
Participaciones y Aportaciones						
Transferencias, Asignaciones, Subsidios y Otras Ayudas	16,286,730.00	-181,595.00	16,105,135.00	12,905,476.00	12,889,899.00	3,199,659.00
Otros Ingresos						
Ingresos de Organismos y Empresas						
Cuotas y Aportaciones de Seguridad Social						
Ingresos por Ventas de Bienes y Servicios						
Transferencias, Asignaciones, Subsidios y Otras Ayudas						
Ingresos derivados de financiamiento						
Ingresos derivados de financiamiento						
TOTAL	16,286,730.00	-181,595.00	16,105,135.00	12,905,476.00	12,889,899.00	3,199,659.00
Ingresos excedentes						

ESTADO ANALITICO DEL EJERCICIO DEL PRESUPUESTO DE EGRESOS
CLASIFICACION POR OBJETO DEL GASTO (CAPITULO-CONCEPTO)

Cve	Concepto	Aprobado 1	Ampliaciones / Reducciones 2= (3-1)	Modificado 3 = (1+2)	Devengado 4	Pagado 5	Subejercicio 6 = (3-4)
542	UNIVERSIDAD DE CHALCATONGO						
4	TRANSFERENCIAS, ASIGNACIONES, SUBSIDIOS Y OTRAS AYUDAS	16,286,730.27	-181,594.80	16,105,135.47	12,905,476.15	12,889,899.49	3,199,659.32
1	TRANSFERENCIAS INTERNAS Y ASIGNACIONES AL SECTOR PÚBLICO	16,251,730.27	-212,127.80	16,039,602.47	12,853,767.15	12,838,190.49	3,185,835.32
4	AYUDAS SOCIALES	35,000.00	30,533.00	65,533.00	51,709.00	51,709.00	13,824.00
	TOTAL DEPENDENCIA / ENTIDAD	16,286,730.27	-181,594.80	16,105,135.47	12,905,476.15	12,889,899.49	3,199,659.32

ESTADO ANALITICO DEL EJERCICIO DEL PRESUPUESTO DE EGRESOS
CLASIFICACION ECONOMICA (POR TIPO DE GASTO)

Cve	Concepto	Aprobado 1	Ampliaciones / Reducciones 2= (3-1)	Modificado 3 = (1+2)	Devengado 4	Pagado 5	Subejercicio 6 = (3-4)
542	UNIVERSIDAD DE CHALCATONGO						
1	GASTO CORRIENTE	16,286,730.27	-181,594.80	16,105,135.47	12,905,476.15	12,889,899.49	3,199,659.32
	TOTAL DEPENDENCIA / ENTIDAD:	16,286,730.27	-181,594.80	16,105,135.47	12,905,476.15	12,889,899.49	3,199,659.32

ESTADO ANALITICO DEL EJERCICIO DEL PRESUPUESTO DE EGRESOS
CLASIFICACION ADMINISTRATIVA



Cve	Concepto	Aprobado 1	Ampliaciones / Reducciones 2= (3-1)	Modificado 3 = (1+2)	Devengado 4	Pagado Transferido 5	Subejercicio 6 = (3-4)
5	ORGANISMOS PÚBLICOS DESCENTRALIZADOS	16,286,730.27	-181,594.80	16,105,135.47	12,905,476.15	12,889,899.49	3,199,659.32
42	UNIVERSIDAD DE CHALCATONGO	16,286,730.27	-181,594.80	16,105,135.47	12,905,476.15	12,889,899.49	3,199,659.32
	TOTAL DEL GASTO:	16,286,730.27	-181,594.80	16,105,135.47	12,905,476.15	12,889,899.49	3,199,659.32

ESTADO ANALITICO DEL EJERCICIO DEL PRESUPUESTO DE EGRESOS
CLASIFICACION FUNCIONAL (FINALIDAD Y FUNCION)

Cve	Concepto	Aprobado 1	Ampliaciones / Reducciones 2= (3-1)	Modificado 3 = (1+2)	Devengado 4	Pagado 5	Subejercicio 6 = (3-4)
542	UNIVERSIDAD DE CHALCATONGO						
2	DESARROLLO SOCIAL	16,286,730.27	-181,594.80	16,105,135.47	12,905,476.15	12,889,899.49	3,199,659.32
5	EDUCACIÓN	16,286,730.27	-181,594.80	16,105,135.47	12,905,476.15	12,889,899.49	3,199,659.32
	TOTAL DEPENDENCIA / ENTIDAD	16,286,730.27	-181,594.80	16,105,135.47	12,905,476.15	12,889,899.49	3,199,659.32



GOBIERNO DEL ESTADO
DE OAXACA



Universidad de Chalcatongo
ENDEUDAMIENTO NETO
DEL 01 DE ENERO AL 30 DE SEPTIEMBRE DE 2022

(Pesos)

Identificación de Crédito o Instrumento	Contratación/Colocación	Amortización	Endeudamiento Neto
	A	B	C = A - B
Créditos Bancarios			
			0
			0
			0
			0
			0
			0
			0
			0
			0
Total Créditos Bancarios	0	0	0
Otros Instrumentos de Deuda			
			0
			0
			0
			0
			0
			0
			0
			0
Total Otros Instrumentos de Deuda	0	0	0
TOTAL	0	0	0

NO APLICA



GOBIERNO DEL ESTADO
DE OAXACA



Universidad de Chalcatongo
INTERESES DE LA DEUDA
DEL 01 DE ENERO AL 30 DE SEPTIEMBRE DE 2022
(Pesos)

Identificación de Crédito o Instrumento	Devengado	Pagado
Créditos Bancarios		
Total de intereses de Créditos Bancarios		0
Otros Instrumentos de Deuda		
Total de intereses de Otros Instrumentos de Deuda	0	0
TOTAL	0	0

NO APLICA



GOBIERNO DEL ESTADO
DE OAXACA



Universidad de Chalcatongo
INDICADORES DE POSTURA FISCAL
DEL 01 DE ENERO AL 30 DE SEPTIEMBRE DE 2022
(Pesos)

Concepto	Estimado	Devengado	Pagado ³
I. Ingresos Presupuestarios (I=1+2)	0	0	0
1. Ingresos del Gobierno de la Entidad Federativa ¹			
2. Ingresos del Sector Paraestatal ¹			
II. Egresos Presupuestarios (II=3+4)	0	0	0
3. Egresos del Gobierno de la Entidad Federativa ²			
4. Egresos del Sector Paraestatal ²			
III. Balance Presupuestario (Superávit o Déficit) (III = I - II)	0	0	0

Concepto	Estimado	Devengado	Pagado ³
III. Balance presupuestario (Superávit o Déficit)	0	0	0
IV. Intereses, Comisiones y Gastos de la Deuda			
V. Balance Primario (Superávit o Déficit) (V= III - IV)	0	0	0

Concepto	Estimado	Devengado	Pagado ³
A. Financiamiento			
B. Amortización de la deuda			
C. Endeudamiento ó desendeudamiento (C = A - B)	0	0	0

1. Los Ingresos que se presentan son los ingresos presupuestarios totales sin incluir los ingresos por financiamientos. Los Ingresos del Gobierno de la Entidad Federativa corresponden a los del Poder Ejecutivo, Legislativo Judicial y Autónomos
2. Los egresos que se presentan son los egresos presupuestarios totales sin incluir los egresos por amortización. Los egresos del Gobierno de la Entidad Federativa corresponden a los del Poder Ejecutivo, Legislativo, Judicial y Órganos Autónomos
3. Para Ingresos se reportan los ingresos recaudados; para egresos se reportan los egresos pagados

ESTADO ANALITICO DEL EJERCICIO DEL PRESUPUESTO DE EGRESOS
RESUMEN POR PROGRAMA PRESUPUESTARIO

Clave	Concepto	Aprobado 1	Ampliaciones / Reducciones 2= (3-1)	Modificado 3 = (1+2)	Devengado 4	Pagado 5	Subejercicio 6 = (3-4)
5	ORGANISMOS PÚBLICOS DESCENTRALIZADOS	16,286,730.27	-181,594.80	16,105,135.47	12,905,476.15	12,889,899.49	3,199,659.32
42	UNIVERSIDAD DE CHALCATONGO	16,286,730.27	-181,594.80	16,105,135.47	12,905,476.15	12,889,899.49	3,199,659.32
1	PROGRAMAS	16,286,730.27	-181,594.80	16,105,135.47	12,905,476.15	12,889,899.49	3,199,659.32
2	DESEMPEÑO DE LAS FUNCIONES	16,286,730.27	-181,594.80	16,105,135.47	12,905,476.15	12,889,899.49	3,199,659.32
	TOTAL DEPENDENCIA / ENTIDAD	16,286,730.27	-181,594.80	16,105,135.47	12,905,476.15	12,889,899.49	3,199,659.32

REPORTE DE AVANCE DE GESTIÓN

UR 542 - UNIVERSIDAD DE CHALCATONGO

TERCER TRIMESTRE 2022



Gobierno del Estado

OBJETIVO INSTITUCIONAL: -GENERAR PROFESIONISTAS ORIENTADOS A LA CONSERVACIÓN, DESARROLLO Y EXPLOTACIÓN DE LOS RECURSOS NATURALES DE MÉXICO EN GENERAL Y DE OAXACA EN PARTICULAR, DESPERTANDO EN LOS JÓVENES EL AMOR Y RESPETO AL TRABAJO, LA MENTALIDAD TECNOLÓGICA, EL ESPÍRITU EMPRENDEDOR Y EL SENTIDO DE SOLIDARIDAD Y DE CORRESPONDENCIA SOCIAL.

ALINEACIÓN PED:

EJE: 01-OAXACA INCLUYENTE CON EL DESARROLLO SOCIAL

TEMA: 01-EDUCACIÓN

OBJETIVO: 12-IMPULSAR EL DESARROLLO TECNOLÓGICO, CIENTÍFICO Y LA INNOVACIÓN HACIA EL APROVECHAMIENTO PRODUCTIVO DE LAS POTENCIALIDADES DE LAS DISTINTAS REGIONES DEL ESTADO.

ESTRATEGIA: 05-IMPULSAR LA INVESTIGACIÓN CIENTÍFICA Y TECNOLÓGICA DE ALTO IMPACTO EN LOS SECTORES ESTRATÉGICOS EN LAS REGIONES DEL ESTADO.

LÍNEAS DE ACCIÓN: 02-IMPULSAR EL DESARROLLO DE PROYECTOS Y PRODUCTOS DE INVESTIGACIÓN CIENTÍFICA CON INVERSIÓN PÚBLICO-PRIVADA EN MATERIA DE ENERGÍAS RENOVABLES, RECURSOS HÍDRICOS, AGROPECUARIO, FORESTAL, BIODIVERSIDAD Y MEDIO AMBIENTE, ENTRE ALGUNOS, QUE PERMITIRÁN DETONAR LA COMPETITIVIDAD DEL ESTADO.

UE: 001-UNIVERSIDAD DE CHALCATONGO

MATRIZ DE INDICADORES PARA RESULTADOS:

FIN: CONTRIBUIR EN EL IMPULSO DEL DESARROLLO TECNOLÓGICO, CIENTÍFICO Y LA INNOVACIÓN HACIA EL APROVECHAMIENTO PRODUCTIVO DE LAS POTENCIALIDADES DE LAS DISTINTAS REGIONES DEL ESTADO.

PROPÓSITO: INCREMENTO DE LA PRODUCCIÓN CIENTÍFICA Y TECNOLÓGICA DEL ESTADO DE OAXACA

COMPONENTE: 841-INVESTIGACIÓN CIENTÍFICA Y TECNOLÓGICA GENERADA

ACTIVIDAD: 1932-DESARROLLAR PROYECTO DE INVESTIGACIÓN

ESTRUCTURA PROGRAMATICA							
PROGRAMA		SUBPROGRAMA		PROYECTO		OBRA/ACTIVIDAD	
104-FOMENTO AL DESARROLLO DE LA CIENCIA, LA TECNOLOGÍA Y LA INNOVACIÓN		04-GENERACIÓN DE INVESTIGACIÓN CIENTÍFICA Y TECNOLÓGICA		000- -		001-DESARROLLAR PROYECTOS DE INVESTIGACIÓN EN LA MIXTECA ALTA	
Población o Área de Enfoque Potencial	Atributo de la Población o Área de Enfoque:	PRODUCCIÓN CIENTÍFICA Y TECNOLÓGICA		HOMBRES:	0	MUJERES:	0
						TOTAL:	4132148

PRESUPUESTO ANUAL								
Aprobado	Ampliación	Reducción	Modificado	EJERCIDO T1		EJERCIDO T2		
2,554,914.71	120,430.10	335,763.27	2,339,581.54	654,307.44		603,687.25		
				EJERCIDO T3		EJERCIDO T4		
				607,229.28		0.00		
				TOTAL EJERCIDO AL TRIMESTRE VIGENTE				1,865,223.97

PRESUPUESTO TRIMESTRAL DE LA ACTIVIDAD							
Aprobado		Modificado		Comprometido		Devengado	
691,081.34		616,629.38		616,629.28		607,229.28	
						Ejercido	
						607,229.28	
						% de Ejercido Vs. Modificado	
						98.48	

DATOS DEL INDICADOR							
Nombre :		PORCENTAJE DE PROYECTOS DE INVESTIGACIÓN REALIZADOS			Número de indicador :		255
Definición :		MIDE EL PORCENTAJE DE PROYECTOS DE INVESTIGACIÓN REALIZADOS, RESPECTO AL PROGRAMADO					
Método de Cálculo :		(NÚMERO DE PROYECTOS DE INVESTIGACIÓN REALIZADOS/ NÚMERO DE PROYECTOS DE INVESTIGACIÓN PROGRAMADOS)*100					

Tipo	Dimensión	Frecuencia de Medición	Forma de cálculo del indicador	Tipo de Valor	Sentido Esperado
GESTIÓN	EFICACIA	TRIMESTRAL	PORCENTAJE	FLUJO	ASCENDENTE

MEDIOS DE VERIFICACIÓN / FUENTE INFORMACIÓN			SUPUESTO		
INFORME DE RESULTADOS EMITIDO POR VICE-RECTORIA ACADÉMICA VERIFICABLE EN LA PAGINA ELECTRONICA: WWW.UNICHA.EDU.MX/AVANCE_MIR_2022			LOS INVESTIGADORES CUENTAN CON RECURSOS MATERIALES, FINANCIEROS, TECNOLÓGICOS, HUMANOS Y CONDICIONES PARA DESARROLLAR LOS PROYECTOS DE INVESTIGACIÓN.		

DATOS DE LA META							
Definición de la variable Meta:		1 - NÚMERO DE PROYECTOS DE INVESTIGACIÓN REALIZADOS					
Unidad de medida:		25 - NÚMERO					

LÍNEA BASE				VALOR PROGRAMADO ANUAL			
AÑO	2018	VALOR	2.00	AÑO	2022	VALOR	3.00

AVANCE TRIMESTRAL OBRA/ACTIVIDAD							
METAS	1er.TRIMESTRE	2o.TRIMESTRE	3er.TRIMESTRE	4o.TRIMESTRE	CUMPLIMIENTO DE METAS		
PROGRAMACIÓN INICIAL	0.00	1.00	1.00	1.00	T1+T2+T3+T4	3.00	
PROGRAMACIÓN ACTUALIZADA	0.00	1.00	1.00		T1+T2+T3+T4	2.00	
METAS ALCANZADAS	0.00	1.00	1.00	0.00	T1+T2+T3+T4	2.00	
PORCENTAJE ALCANZADO TRIMESTRAL	0.00	100.00	100.00	0.00	PORCENTAJE ALCANZADO ANUAL	66.67	

PORCENTAJE DE CUMPLIMIENTO ALCANZADO EN EL TRIMESTRE: 100.00 %

JEFE ADMINISTRATIVO
ISAAC PEREZ ARROYO
VICE RECTOR DE ADMINISTRACION

TITULAR DE LA DEPENDENCIA/ENTIDAD
MODESTO SEARA VAZQUEZ
RECTOR

REPORTE DE AVANCE DE GESTIÓN

UR 542 - UNIVERSIDAD DE CHALCATONGO

TERCER TRIMESTRE 2022



Gobierno del Estado

ALINEACIÓN PED:	
EJE:	01-OAXACA INCLUYENTE CON EL DESARROLLO SOCIAL
TEMA:	01-EDUCACIÓN
OBJETIVO:	10-AMPLIAR LA MATRÍCULA DE EDUCACIÓN SUPERIOR PROMOVIENDO LA FORMACIÓN DE CAPITAL HUMANO DE ALTO NIVEL CON UNA EDUCACIÓN SUPERIOR DE CALIDAD Y PERTINENCIA PARA EL ESTADO.
ESTRATEGIA:	02-PROMOVER MEJOR CALIDAD EN LOS COMPONENTES DEL PROCESO EDUCATIVO: DOCENTES, ESTUDIANTES, PLANES Y PROGRAMAS DE ESTUDIO.
LÍNEAS DE ACCIÓN:	01-IMPULSAR EN LAS LES LA FORMACIÓN Y ACTUALIZACIÓN PERMANENTE DEL PERSONAL DOCENTE CON PROGRAMAS CENTRADOS EN EL PROCESO DE ENSEÑANZA-APRENDIZAJE.
UE:	001-UNIVERSIDAD DE CHALCATONGO

MATRÍZ DE INDICADORES PARA RESULTADOS:	
FIN:	CONTRIBUIR A LA AMPLIACIÓN DE LA MATRÍCULA DE EDUCACIÓN SUPERIOR
PROPÓSITO:	EGRESADOS DE EDUCACIÓN MEDIA SUPERIOR Y DE LICENCIATURA CON SUFICIENTES POSIBILIDADES DE INGRESO, ATENCIÓN Y TERMINACIÓN DE ESTUDIOS
COMPONENTE:	599-ACCIONES DE GESTIÓN PARA LA FORMACIÓN PROFESIONAL Y POSGRADO
ACTIVIDAD:	2132-GESTIÓN ADMINISTRATIVA Y FINANCIERA

ESTRUCTURA PROGRAMÁTICA							
PROGRAMA		SUBPROGRAMA		PROYECTO		OBRA/ACTIVIDAD	
139-FORMACIÓN PROFESIONAL Y POSGRADO		00--		000--		001-GESTIÓN, EJERCICIO Y SEGUIMIENTO DE LOS PROCESOS ADMINISTRATIVOS Y ACADÉMICOS EN LA MIXTECA ALTA	
POBLACIÓN O ÁREA DE ENFOQUE POTENCIAL	ATRIBUTO DE LA POBLACIÓN O ÁREA DE ENFOQUE:	EGRESADO DE EDUCACIÓN MEDIA SUPERIOR	HOMBRES:	24022	MUJERES:	28150	TOTAL: 52172

PRESUPUESTO ANUAL							
Aprobado	Ampliación	Reducción	Modificado	EJERCIDO T1	EJERCIDO T2	EJERCIDO T3	EJERCIDO T4
1,985,000.08	57,558.10	276,065.97	1,766,492.21	504,600.01	452,335.84	487,571.22	0.00
TOTAL EJERCIDO AL TRIMESTRE VIGENTE							1,444,507.07

PRESUPUESTO TRIMESTRAL DE LA ACTIVIDAD						
Aprobado	Modificado	Comprometido	Devengado	Ejercido	% de Ejercido Vs. Modificado	
555,269.84	499,906.13	499,706.13	487,571.22	487,571.22	97.53	

DATOS DEL INDICADOR						
Nombre :	PORCENTAJE DE GESTIONES ADMINISTRATIVAS Y FINANCIERAS REALIZADAS			Número de indicador :	2588	
Definición :	MIDE EL PORCENTAJE DE GESTIONES ADMINISTRATIVAS Y FINANCIERAS REALIZADAS, RESPECTO A LO PROGRAMADO					
Método de Cálculo :	(NÚMERO DE GESTIONES ADMINISTRATIVAS Y FINANCIERAS REALIZADAS / NÚMERO DE GESTIONES ADMINISTRATIVAS Y FINANCIERAS PROGRAMADAS A REALIZAR)*100					
Tipo	Dimensión	Frecuencia de Medición	Forma de cálculo del indicador	Tipo de Valor	Sentido Esperado	
GESTIÓN	EFICACIA	TRIMESTRAL	PORCENTAJE	FLUJO	ASCENDENTE	

MEDIOS DE VERIFICACIÓN / FUENTE INFORMACIÓN			SUPUESTO		
OFICIOS DE ENTREGA DE INFORMES MENSUALES Y TRIMESTRALES EMITIDOS Y RESGUARDADOS POR LA VICE-RECTORIA ADMINISTRATIVA.			LAS CONDICIONES SOCIOECONÓMICAS Y SANITARIAS SE MANTIENEN ESTABLES Y POSIBILITAN EL CUMPLIMIENTO EN TIEMPO Y FORMA DE LOS COMPROMISOS.		

DATOS DE LA META						
Definición de la variable Meta:	1 - NÚMERO DE GESTIONES ADMINISTRATIVAS Y FINANCIERAS REALIZADAS					
Unidad de medida:	25 - NÚMERO					

LÍNEA BASE				VALOR PROGRAMADO ANUAL			
AÑO	2018	VALOR	24.00	AÑO	2022	VALOR	24.00

AVANCE TRIMESTRAL OBRA/ACTIVIDAD							
METAS	1er.TRIMESTRE	2o.TRIMESTRE	3er.TRIMESTRE	4o.TRIMESTRE	CUMPLIMIENTO DE METAS		
PROGRAMACIÓN INICIAL	6.00	6.00	6.00	6.00	T1+T2+T3+T4	24.00	
PROGRAMACIÓN ACTUALIZADA	6.00	6.00	6.00		T1+T2+T3+T4	18.00	
METAS ALCANZADAS	6.00	6.00	6.00	0.00	T1+T2+T3+T4	18.00	
PORCENTAJE ALCANZADO TRIMESTRAL	100.00	100.00	100.00	0.00	PORCENTAJE ALCANZADO ANUAL	75.00	

PORCENTAJE DE CUMPLIMIENTO ALCANZADO EN EL TRIMESTRE: 100.00 %

JEFE ADMINISTRATIVO
ISAAC PEREZ ARROYO
VICE RECTOR DE ADMINISTRACION

TITULAR DE LA DEPENDENCIA/ENTIDAD
MODESTO SEARA VAZQUEZ
RECTOR

REPORTE DE AVANCE DE GESTIÓN

UR 542 - UNIVERSIDAD DE CHALCATONGO

TERCER TRIMESTRE 2022



ALINEACIÓN PED:

ESTRATEGIA: 02-PROMOVER MEJOR CALIDAD EN LOS COMPONENTES DEL PROCESO EDUCATIVO: DOCENTES, ESTUDIANTES, PLANES Y PROGRAMAS DE ESTUDIO.

LÍNEAS DE ACCIÓN: 03-PROMOVER UNA EDUCACIÓN INTEGRAL EN LAS Y LOS ESTUDIANTES DE EDUCACIÓN SUPERIOR PARA LA FORMACIÓN DE PROFESIONISTAS CON RESPONSABILIDAD SOCIAL.

UE: 001-UNIVERSIDAD DE CHALCATONGO

MATRIZ DE INDICADORES PARA RESULTADOS:

COMPONENTE: 299-FORMACIÓN INTEGRAL A NIVEL SUPERIOR Y POSGRADO OTORGADO

ACTIVIDAD: 182-IMPARTIR HORA CLASE

ESTRUCTURA PROGRAMÁTICA							
PROGRAMA		SUBPROGRAMA		PROYECTO		OBRA/ACTIVIDAD	
139-FORMACIÓN PROFESIONAL Y POSGRADO		01-OTORGAMIENTO DE FORMACIÓN INTEGRAL A NIVEL SUPERIOR Y POSGRADO		000 - -		001-IMPARTIR HORAS CLASES EN LA MIXTECA ALTA	
POBLACIÓN O ÁREA DE ENFOQUE POTENCIAL	ATRIBUTO DE LA POBLACIÓN O ÁREA DE ENFOQUE:	EGRESADO DE EDUCACIÓN MEDIA SUPERIOR		HOMBRES:	24022	MUJERES:	28150
				TOTAL:			52172

PRESUPUESTO ANUAL							
Aprobado	Ampliación	Reducción	Modificado	EJERCIDO T1	EJERCIDO T2	EJERCIDO T3	EJERCIDO T4
9,777,336.52	785,307.29	530,659.76	10,031,984.05	2,646,707.63	2,433,819.05	2,926,612.83	0.00
				TOTAL EJERCIDO AL TRIMESTRE VIGENTE		8,007,139.51	

PRESUPUESTO TRIMESTRAL DE LA ACTIVIDAD							
Aprobado	Modificado	Comprometido	Devengado	Ejercido	% de Ejercido Vs. Modificado		
3,006,310.14	2,956,498.16	2,948,659.44	2,926,612.83	2,926,612.83	98.99		

DATOS DEL INDICADOR							
Nombre : PORCENTAJE DE HORAS CLASE IMPARTIDAS				Número de indicador : 168			
Definición : MIDE EL PORCENTAJE DE HORAS CLASE IMPARTIDAS CON RESPECTO A LAS HORAS CLASE PROGRAMADAS							
Método de Cálculo : (NÚMERO DE HORAS CLASE IMPARTIDAS/ NÚMERO DE HORAS CLASE PROGRAMADAS)*100							
Tipo	Dimensión	Frecuencia de Medición	Forma de cálculo del indicador	Tipo de Valor	Sentido Esperado		
GESTIÓN	EFICACIA	TRIMESTRAL	PORCENTAJE	FLUJO	ASCENDENTE		

MEDIOS DE VERIFICACIÓN / FUENTE INFORMACIÓN				SUPUESTO			
REPORTE PARCIAL DE HORAS CLASE, VALIDADO POR LA VICE-RECTORIA ACADÉMICA. VERIFICABLE EN LA PAGINA ELECTRÓNICA: WWW.UNICHA.EDU.MX/AVANCE_MIR_2022				EXISTEN PROGRAMAS INSTITUCIONALES Y DE APOYO QUE BRINDAN CONDICIONES ÓPTIMAS PARA EL DESARROLLO DE ACTIVIDADES DOCENTES Y DE APOYO A LOS ESTUDIANTES			

DATOS DE LA META							
Definición de la variable Meta: 1 - NÚMERO DE HORAS CLASE IMPARTIDAS							
Unidad de medida: 25 - NÚMERO							

LÍNEA BASE				VALOR PROGRAMADO ANUAL			
AÑO	2016	VALOR	17,100.00	AÑO	2022	VALOR	18,800.00

AVANCE TRIMESTRAL OBRA/ACTIVIDAD							
METAS	1er.TRIMESTRE	2o.TRIMESTRE	3er.TRIMESTRE	4o.TRIMESTRE	CUMPLIMIENTO DE METAS		
PROGRAMACIÓN INICIAL	5,700.00	5,700.00	1,400.00	6,000.00	T1+T2+T3+T4	18,800.00	
PROGRAMACIÓN ACTUALIZADA	5,700.00	5,700.00	1,400.00		T1+T2+T3+T4	12,800.00	
METAS ALCANZADAS	5,700.00	5,700.00	1,400.00	0.00	T1+T2+T3+T4	12,800.00	
PORCENTAJE ALCANZADO TRIMESTRAL	100.00	100.00	100.00	0.00	PORCENTAJE ALCANZADO ANUAL	68.09	

PORCENTAJE DE CUMPLIMIENTO ALCANZADO EN EL TRIMESTRE: 100.00 %

JEFE ADMINISTRATIVO
ISAAC PEREZ ARROYO
VICE RECTOR DE ADMINISTRACION

TITULAR DE LA DEPENDENCIA/ENTIDAD
MODESTO SEARA VAZQUEZ
RECTOR

REPORTE DE AVANCE DE GESTIÓN

UR 542 - UNIVERSIDAD DE CHALCATONGO

TERCER TRIMESTRE 2022



ALINEACIÓN PED:

ESTRATEGIA: 02-PROMOVER MEJOR CALIDAD EN LOS COMPONENTES DEL PROCESO EDUCATIVO: DOCENTES, ESTUDIANTES, PLANES Y PROGRAMAS DE ESTUDIO.

LÍNEAS DE ACCIÓN: 03-PROMOVER UNA EDUCACIÓN INTEGRAL EN LAS Y LOS ESTUDIANTES DE EDUCACIÓN SUPERIOR PARA LA FORMACIÓN DE PROFESIONISTAS CON RESPONSABILIDAD SOCIAL.

UE: 001-UNIVERSIDAD DE CHALCATONGO

MATRIZ DE INDICADORES PARA RESULTADOS:

COMPONENTE: 299-FORMACIÓN INTEGRAL A NIVEL SUPERIOR Y POSGRADO OTORGADO

ACTIVIDAD: 1912-OFRECER SERVICIO EDUCATIVO COMPLEMENTARIO

ESTRUCTURA PROGRAMÁTICA							
PROGRAMA		SUBPROGRAMA		PROYECTO		OBRA/ACTIVIDAD	
139-FORMACIÓN PROFESIONAL Y POSGRADO		01-OTORGAMIENTO DE FORMACIÓN INTEGRAL A NIVEL SUPERIOR Y POSGRADO		000- -		002-OFRECER SERVICIOS EDUCATIVOS COMPLEMENTARIOS EN LA MIXTECA ALTA	
POBLACIÓN O ÁREA DE ENFOQUE POTENCIAL	ATRIBUTO DE LA POBLACIÓN O ÁREA DE ENFOQUE:	EGRESADO DE EDUCACIÓN MEDIA SUPERIOR		HOMBRES:	24022	MUJERES:	28150
				TOTAL:			52172

PRESUPUESTO ANUAL							
Aprobado	Ampliación	Reducción	Modificado	EJERCIDO T1	EJERCIDO T2	EJERCIDO T3	EJERCIDO T4
1,969,478.96	102,416.10	104,817.39	1,967,077.67	522,455.70	525,682.55	540,467.35	0.00
				TOTAL EJERCIDO AL TRIMESTRE VIGENTE		1,588,605.60	

PRESUPUESTO TRIMESTRAL DE LA ACTIVIDAD							
Aprobado	Modificado	Comprometido	Devengado	Ejercido	% de Ejercido Vs. Modificado		
550,000.24	556,283.53	552,409.35	540,467.35	540,467.35	97.16		

DATOS DEL INDICADOR							
Nombre :				PORCENTAJE DE JORNADAS ACADÉMICAS REALIZADAS		Número de indicador :	
Definición :				MIDE EL PORCENTAJE DE JORNADAS ACADÉMICAS REALIZADAS CONTRA EL NÚMERO DE JORNADAS ACADÉMICAS PROGRAMADAS			
Método de Cálculo :				(NÚMERO DE JORNADAS ACADÉMICAS REALIZADAS/ NÚMERO DE JORNADAS ACADÉMICAS PROGRAMADAS)*100			
Tipo	Dimensión	Frecuencia de Medición	Forma de cálculo del indicador	Tipo de Valor	Sentido Esperado		
GESTIÓN	EFICACIA	TRIMESTRAL	PORCENTAJE	FLUJO	ASCENDENTE		
MEDIOS DE VERIFICACIÓN / FUENTE INFORMACIÓN				SUPUESTO			
REPORTES DE ASISTENCIA POR TIPO DE SERVICIO VALIDADOS POR LA VICE RECTORIA ACADÉMICA. VERIFICABLE EN LA PAGINA ELECTRÓNICA WWW.UNICHA.EDU.MX/AVANCE_MIR_2022				EXISTAN PROGRAMAS INSTITUCIONALES QUE BRINDAN CONDICIONES ÓPTIMAS PARA EL DESARROLLO DE ACTIVIDADES DOCENTES Y DE APOYO.			

DATOS DE LA META							
Definición de la variable Meta:				1 - NÚMERO DE JORNADAS ACADÉMICAS REALIZADAS			
Unidad de medida:				25 - NÚMERO			

LÍNEA BASE				VALOR PROGRAMADO ANUAL			
AÑO	2018	VALOR	3.00	AÑO	2022	VALOR	3.00
AVANCE TRIMESTRAL OBRA/ACTIVIDAD							
METAS	1er.TRIMESTRE	2o.TRIMESTRE	3er.TRIMESTRE	4o.TRIMESTRE	CUMPLIMIENTO DE METAS		
PROGRAMACIÓN INICIAL	0.00	2.00	1.00	0.00	T1+T2+T3+T4	3.00	
PROGRAMACIÓN ACTUALIZADA	0.00	2.00	1.00		T1+T2+T3+T4	3.00	
METAS ALCANZADAS	0.00	2.00	1.00	0.00	T1+T2+T3+T4	3.00	
PORCENTAJE ALCANZADO TRIMESTRAL	0.00	100.00	100.00	0.00	PORCENTAJE ALCANZADO ANUAL	100.00	

PORCENTAJE DE CUMPLIMIENTO ALCANZADO EN EL TRIMESTRE: 100.00 %

DATOS DEL INDICADOR							
Nombre :				PORCENTAJE DE VIAJES DE PRACTICA REALIZADOS		Número de indicador :	
Definición :				MIDE EL PORCENTAJE DE VIAJES DE PRACTICA, RESPECTO AL PROGRAMADO			
Método de Cálculo :				(NÚMERO DE VIAJES DE PRACTICA REALIZADOS/ NÚMERO DE VIAJES DE PRACTICA PROGRAMADOS)*100			
Tipo	Dimensión	Frecuencia de Medición	Forma de cálculo del indicador	Tipo de Valor	Sentido Esperado		
GESTIÓN	EFICACIA	TRIMESTRAL	PORCENTAJE	FLUJO	ASCENDENTE		
MEDIOS DE VERIFICACIÓN / FUENTE INFORMACIÓN				SUPUESTO			
REPORTES DE ASISTENCIA POR TIPO DE SERVICIO VALIDADOS POR LA VICE RECTORIA ACADÉMICA. VERIFICABLE EN LA PAGINA ELECTRÓNICA WWW.UNICHA.EDU.MX/AVANCE_MIR_2022				EXISTAN PROGRAMAS INSTITUCIONALES QUE BRINDAN CONDICIONES ÓPTIMAS PARA EL DESARROLLO DE ACTIVIDADES DOCENTES Y DE APOYO.			

JEFE ADMINISTRATIVO
ISAAC PEREZ ARROYO
VICE RECTOR DE ADMINISTRACION

TITULAR DE LA DEPENDENCIA/ENTIDAD
MODESTO SEARA VAZQUEZ
RECTOR

**REPORTE DE AVANCE DE GESTIÓN
UR 542 - UNIVERSIDAD DE CHALCATONGO
TERCER TRIMESTRE 2022**



DATOS DE LA META							
Definición de la variable Meta:		1 - NÚMERO DE VIAJES DE PRACTICA REALIZADOS					
Unidad de medida:		25 - NÚMERO					
LÍNEA BASE				VALOR PROGRAMADO ANUAL			
AÑO	2018	VALOR	3.00	AÑO	2022	VALOR	3.00
AVANCE TRIMESTRAL OBRA/ACTIVIDAD							
METAS	1er.TRIMESTRE	2o.TRIMESTRE	3er.TRIMESTRE	4o.TRIMESTRE	CUMPLIMIENTO DE METAS		
PROGRAMACIÓN INICIAL	0.00	3.00	0.00	0.00	T1+T2+T3+T4		3.00
PROGRAMACIÓN ACTUALIZADA	0.00	3.00	0.00		T1+T2+T3+T4		3.00
METAS ALCANZADAS	0.00	3.00	0.00	0.00	T1+T2+T3+T4		3.00
PORCENTAJE ALCANZADO TRIMESTRAL	0.00	100.00	0.00	0.00	PORCENTAJE ALCANZADO ANUAL		100.00

PORCENTAJE DE CUMPLIMIENTO ALCANZADO EN EL TRIMESTRE: 0 %

DATOS DEL INDICADOR								
Nombre :		PORCENTAJE DE SERVICIOS EDUCATIVOS COMPLEMENTARIOS REALIZADOS			Número de indicador :			2274
Definición :		MIDE EL PORCENTAJE DE SERVICIOS EDUCATIVOS COMPLEMENTARIOS REALIZADOS, RESPECTO AL PROGRAMADO						
Método de Cálculo :		(NÚMERO DE SERVICIOS EDUCATIVOS COMPLEMENTARIOS REALIZADOS/ NÚMERO DE SERVICIOS EDUCATIVOS COMPLEMENTARIOS PROGRAMADOS)*100						
Tipo	Dimensión	Frecuencia de Medición	Forma de cálculo del indicador	Tipo de Valor	Sentido Esperado			
GESTIÓN	EFICACIA	TRIMESTRAL	PORCENTAJE	FLUJO	ASCENDENTE			
MEDIOS DE VERIFICACIÓN / FUENTE INFORMACIÓN				SUPUESTO				
REPORTES DE ASISTENCIA POR TIPO DE SERVICIO VALIDADOS POR LA VICE RECTORIA ACADÉMICA. VERIFICABLE EN LA PAGINA ELECTRÓNICA WWW.UNICHA.EDU.MX/AVANCE_MIR_2022				EXISTAN PROGRAMAS INSTITUCIONALES QUE BRINDAN CONDICIONES ÓPTIMAS PARA EL DESARROLLO DE ACTIVIDADES DOCENTES Y DE APOYO.				
DATOS DE LA META								
Definición de la variable Meta:		1 - NÚMERO DE SERVICIOS EDUCATIVOS COMPLEMENTARIOS REALIZADOS						
Unidad de medida:		25 - NÚMERO						
LÍNEA BASE				VALOR PROGRAMADO ANUAL				
AÑO	2018	VALOR	48.00	AÑO	2022	VALOR	48.00	
AVANCE TRIMESTRAL OBRA/ACTIVIDAD								
METAS	1er.TRIMESTRE	2o.TRIMESTRE	3er.TRIMESTRE	4o.TRIMESTRE	CUMPLIMIENTO DE METAS			
PROGRAMACIÓN INICIAL	12.00	12.00	12.00	12.00	T1+T2+T3+T4		48.00	
PROGRAMACIÓN ACTUALIZADA	12.00	12.00	12.00		T1+T2+T3+T4		36.00	
METAS ALCANZADAS	12.00	12.00	12.00	0.00	T1+T2+T3+T4		36.00	
PORCENTAJE ALCANZADO TRIMESTRAL	100.00	100.00	100.00	0.00	PORCENTAJE ALCANZADO ANUAL		75.00	

PORCENTAJE DE CUMPLIMIENTO ALCANZADO EN EL TRIMESTRE: 100.00 %

DATOS DEL INDICADOR								
Nombre :		PORCENTAJE DE BECAS ALIMENTARIAS OTORGADAS			Número de indicador :			2203
Definición :		MIDE EL PORCENTAJE DE BECAS ALIMENTARIAS OTORGADAS, RESPECTO A LAS SOLICITADAS						
Método de Cálculo :		(NÚMERO DE BECAS ALIMENTARIAS OTORGADAS/ NÚMERO DE BECAS ALIMENTARIAS SOLICITADAS)*100						
Tipo	Dimensión	Frecuencia de Medición	Forma de cálculo del indicador	Tipo de Valor	Sentido Esperado			
GESTIÓN	EFICACIA	TRIMESTRAL	PORCENTAJE	FLUJO	ASCENDENTE			
MEDIOS DE VERIFICACIÓN / FUENTE INFORMACIÓN				SUPUESTO				
REPORTES DE ASISTENCIA POR TIPO DE SERVICIO VALIDADOS POR LA VICE RECTORIA ACADÉMICA. VERIFICABLE EN LA PAGINA ELECTRÓNICA WWW.UNICHA.EDU.MX/AVANCE_MIR_2022				EXISTAN PROGRAMAS INSTITUCIONALES QUE BRINDAN CONDICIONES ÓPTIMAS PARA EL DESARROLLO DE ACTIVIDADES DOCENTES Y DE APOYO.				

JEFE ADMINISTRATIVO
ISAAC PEREZ ARROYO
VICE RECTOR DE ADMINISTRACION

TITULAR DE LA DEPENDENCIA/ENTIDAD
MODESTO SEARA VAZQUEZ
RECTOR

**REPORTE DE AVANCE DE GESTIÓN
UR 542 - UNIVERSIDAD DE CHALCATONGO
TERCER TRIMESTRE 2022**



Gobierno del Estado

DATOS DE LA META							
Definición de la variable Meta:		1 - NÚMERO DE BECAS ALIMENTARIAS OTORGADAS					
Unidad de medida:		25 - NÚMERO					
LÍNEA BASE				VALOR PROGRAMADO ANUAL			
AÑO	2018	VALOR	120.00	AÑO	2022	VALOR	120.00
AVANCE TRIMESTRAL OBRA/ACTIVIDAD							
METAS	1er.TRIMESTRE	2o.TRIMESTRE	3er.TRIMESTRE	4o.TRIMESTRE	CUMPLIMIENTO DE METAS		
PROGRAMACIÓN INICIAL	30.00	30.00	30.00	30.00	T1+T2+T3+T4	120.00	
PROGRAMACIÓN ACTUALIZADA	30.00	30.00	30.00		T1+T2+T3+T4	90.00	
METAS ALCANZADAS	30.00	30.00	30.00	0.00	T1+T2+T3+T4	90.00	
PORCENTAJE ALCANZADO TRIMESTRAL	100.00	100.00	100.00	0.00	PORCENTAJE ALCANZADO ANUAL	75.00	

PORCENTAJE DE CUMPLIMIENTO ALCANZADO EN EL TRIMESTRE: 100.00 %

JEFE ADMINISTRATIVO
ISAAC PEREZ ARROYO
VICE RECTOR DE ADMINISTRACION

TITULAR DE LA DEPENDENCIA/ENTIDAD
MODESTO SEARA VAZQUEZ
RECTOR



GOBIERNO DEL ESTADO
DE OAXACA



UNIVERSIDAD DE CHALCATONGO
PROGRAMAS Y PROYECTOS DE INVERSIÓN
DEL 01 DE ENERO AL 30 DE SEPTIEMBRE DE 2022

NO APLICA



GOBIERNO DEL ESTADO
DE OAXACA



Universidad de Chalcatongo
RELACIÓN DE BIENES INMUEBLES QUE COMPONEN EL PATRIMONIO
DEL 01 DE ENERO AL 30 DE SEPTIEMBRE DE 2022
(Pesos)

CUENTA	DESCRIPCIÓN DEL BIEN	Saldo Final
12310	TERRENOS	
12330	EDIFICIOS NO RESIDENCIALES	126,689,146.00
12351	EDIFICACIÓN HABITACIONAL EN PROCESO	
12352	EDIFICACIÓN NO HABITACIONAL EN PROCESO	
12353	CONSTRUCCIÓN DE OBRAS PARA EL ABASTECIMIENTO DE AGUA, PETRÓLEO, GAS, ELECTRICIDAD Y TELECOMUNICACION	
12354	DIVISIÓN DE TERRENOS Y CONSTRUCCIÓN DE OBRAS DE URBANIZACIÓN EN PROCESO	
12355	CONSTRUCCIÓN DE VÍAS DE COMUNICACIÓN EN PROCESO	
12356	OTRAS CONSTRUCCIONES DE INGENIERÍA CIVIL U OBRA PESADA EN PROCESO	
12357	INSTALACIONES Y EQUIPAMIENTO EN CONSTRUCCIONES EN PROCESO	
12359	TRABAJOS DE ACABADOS EN EDIFICACIONES Y OTROS TRABAJOS ESPECIALIZADOS EN PROCESO	
12361	EDIFICACIÓN HABITACIONAL EN PROCESO	
12362	EDIFICACIÓN NO HABITACIONAL EN PROCESO	
12363	CONSTRUCCIÓN DE OBRAS PARA EL ABASTECIMIENTO DE AGUA, PETRÓLEO, GAS, ELECTRICIDAD Y TELECOMUNICACION	
12364	DIVISIÓN DE TERRENOS Y CONSTRUCCIÓN DE OBRAS DE URBANIZACIÓN	
12365	CONSTRUCCIÓN DE VÍAS DE COMUNICACIÓN EN PROCESO	
12366	OTRAS CONSTRUCCIONES DE INGENIERÍA CIVIL U OBRA PESADA EN PROCESO	
12367	INSTALACIONES Y EQUIPAMIENTO EN CONSTRUCCIONES EN PROCESO	
12369	TRABAJOS DE ACABADOS EN EDIFICACIONES Y OTROS TRABAJOS ESPECIALIZADOS EN PROCESO	
12390	OTROS BIENES INMUEBLES	
	SUMA TOTAL:	126,689,146.00



GOBIERNO DEL ESTADO
DE OAXACA



Universidad de Chalcatongo
RELACIÓN DE BIENES MUEBLES QUE COMPONEN EL PATRIMONIO
DEL 01 DE ENERO AL 30 DE SEPTIEMBRE DE 2022
(Pesos)

CUENTA	DESCRIPCIÓN DEL BIEN	Saldo Final
12411	MUEBLES DE OFICINA Y ESTANTERÍA	1,082,980.00
12412	MUEBLES, EXCEPTO DE OFICINA Y ESTANTERÍA	9,050.00
12413	EQUIPO DE CÓMPUTO Y DE TECNOLOGÍAS DE LA INFORMACIÓN	2,369,764.00
12419	OTROS MOBILIARIOS Y EQUIPOS DE ADMINISTRACIÓN	100,532.00
12421	EQUIPOS Y APARATOS AUDIOVISUALES	1,063,565.00
12422	APARATOS DEPORTIVOS	
12423	CÁMARAS FOTOGRÁFICAS Y DE VIDEO	137,643.00
12429	OTRO MOBILIARIO Y EQUIPO EDUCACIONAL Y RECREATIVO	388,805.00
12431	EQUIPO MÉDICO Y DE LABORATORIO	260,446.00
12432	INSTRUMENTAL MÉDICO Y DE LABORATORIO	2,140,868.00
12441	AUTOMÓVILES Y CAMIONES	196,080.00
12443	EQUIPO AEROESPACIAL	
12445	EMBARCACIONES	
12449	OTROS EQUIPOS DE TRANSPORTE	
12450	EQUIPO DE DEFENSA Y SEGURIDAD	
12461	MAQUINARIA Y EQUIPO AGROPECUARIO	
12462	MAQUINARIA Y EQUIPO INDUSTRIAL	
12463	MAQUINARIA Y EQUIPO DE CONSTRUCCIÓN	
12464	SISTEMAS DE AIRE ACONDICIONADO, CALEFACCIÓN Y DE REFRIGERACIÓN INDUSTRIAL Y COMERCIAL	73,600.00
12465	EQUIPO DE COMUNICACIÓN Y TELECOMUNICACIÓN	131,417.00
12466	EQUIPOS DE GENERACIÓN ELÉCTRICA, APARATOS Y ACCESORIOS ELÉCTRICOS	866,238.00
12467	HERRAMIENTAS Y MÁQUINAS-HERRAMIENTA	
12469	OTROS EQUIPOS	96,170.00
12471	BIENES ARTÍSTICOS, CULTURALES Y CIENTÍFICOS	
12483	AVES	
12484	OVINOS Y CAPRINOS	
12486	EQUINOS	
12487	ESPECIES MENORES Y DE ZOOLOGICO	
12488	ÁRBOLES Y PLANTAS	
12489	OTROS ACTIVOS BIOLÓGICOS	
	SUMA TOTAL:	8,917,159.00



GOBIERNO DEL ESTADO
DE OAXACA



UNIVERSIDAD DE CHALCATONGO

RELACIÓN DE CUENTAS BANCARIAS PRODUCTIVAS ESPECIFICAS DEL 01 DE ENERO AL 30 DE SEPTIEMBRE DE 2022

FONDO, PROGRAMA O CONVENIO	DATOS DE LA CUENTA BANCARIA		
	INSTITUCIÓN BANCARIA	NÚMERO DE CUENTA	FECHA DE APERTURA

NO APLICA



GOBIERNO DEL ESTADO
DE OAXACA



UNIVERSIDAD DE CHALCATONGO
RELACIÓN DE ESQUEMAS BURSATILES Y COBERTURAS FINANCIERAS
DEL 01 DE ENERO AL 30 DE SEPTIEMBRE DE 2022

NO APLICA



GOBIERNO DEL ESTADO
DE OAXACA



UNIVERSIDAD DE CHALCATONGO
Montos pagados por ayudas y subsidios
Periodo (01 de enero al 30 de septiembre de 2022)

Concepto	Ayuda	Subsidio	Sector (económico o social)	Beneficiario	CURP	Monto Pagado
BECA ALIMENTARIA	X	SOCIAL		RAMIREZ MENDOZA YURI CARMEN	RAMY970316MOCMNR06	\$ 4,408.00
BECA ALIMENTARIA	X	SOCIAL		LOPEZ VASQUEZ ESBEIDY	LOVE990104MOCPS09	\$ 4,408.00
BECA ALIMENTARIA	X	SOCIAL		OSORIO CRUZ ARELI	OOCA990109MBCSRR02	\$ 4,408.00
BECA ALIMENTARIA	X	SOCIAL		RAMIREZ OSEGUERA MARTHA	RAOM980103MOCMSR05	\$ 5,181.00
BECA ALIMENTARIA	X	SOCIAL		JIMENEZ CRUZ NADIA	JICN020106MOCMRDA0	\$ 1,558.00
BECA ALIMENTARIA	X	SOCIAL		SANTIAGO AQUINO JESUS RAMIRO	SAAJ971225HOCNQS04	\$ 2,610.00
BECA ALIMENTARIA	X	SOCIAL		LOPEZ LOPEZ MAGALY	LOLM991022MOCPPG03	\$ 1,755.00
BECA ALIMENTARIA	X	SOCIAL		GONZALEZ MORALES KARLA YARELI	GOMK031021MOCNRR1	\$ 1,440.00
BECA ALIMENTARIA	X	SOCIAL		LUCERO VIDAL ADRIANA MAYTE	LUVA011108MOCCDDA1	\$ 5,625.00
BECA ALIMENTARIA	X	SOCIAL		CUEVAS HERNANDEZ DALIA	CUHD020206MOCVRLA0	\$ 5,163.00
BECA ALIMENTARIA	X	SOCIAL		GONZALEZ GONZALEZ YATZIRI VIANNEY	GOGY031126MOCNNTA0	\$ 900.00
BECA ALIMENTARIA	X	SOCIAL		ROJAS QUIROZ SOLEDAD	ROQS971018MOCJRL00	\$ 990.00
BECA ALIMENTARIA	X	SOCIAL		LOPEZ SEBASTIAN PRUDENCIO	LOSP970428HOCPBR09	\$ 3,357.00
BECA ALIMENTARIA	X	SOCIAL		ORTIZ HERNANDEZ ITDALIZ	OIHI020307MOCRRTA5	\$ 2,546.00
BECA ALIMENTARIA	X	SOCIAL		GARCIA GARCIA LIDIA OTILIA	GAGL960824MOCRRD09	\$ 3,015.00
BECA ALIMENTARIA	X	SOCIAL		CORTES CRUZ ALEJANDRA	COCA991207MOCRRLO9	\$ 2,295.00
BECA ALIMENTARIA	X	SOCIAL		ASUNCION FLORES KARINA	AUFK031013MOCSLRA9	\$ 342.00
BECA ALIMENTARIA	X	SOCIAL		BAUTISTA LOPEZ YUYU	BALY010911MOCTPYA8	\$ 1,062.00
BECA ALIMENTARIA	X	SOCIAL		RODRIGUEZ AGUILAR WENDY ANAHI	ROAW030107MOCDGNA2	\$ 304.00
BECA ALIMENTARIA	X	SOCIAL		RUIZ RUIZ ALICIA	RURA991126MOCZZL01	\$ 342.00
				TOTAL		\$ 51,709.00

UNIVERSIDAD DE CHALCATONGO
Estado de Situación Financiera Detallado - LDF
Al 30 de septiembre de 2022 y al 31 de diciembre de 2021
(PESOS)

Concepto	30 de septiembre de 2022	31 de diciembre de 2021	Concepto	30 de septiembre de 2022	31 de diciembre de 2021
ACTIVO			PASIVO		
Activo Circulante			Pasivo Circulante		
Efectivo y Equivalentes	293,624	237,352	Cuentas por Pagar a Corto Plazo	518,054	1,286,708
Efectivo			Servicios Personales por Pagar a Corto Plazo		
Bancos/Tesorería			Proveedores por Pagar a Corto Plazo	0	0
Bancos/Dependencias y Otros	293,624	237,352	Contratistas por Obras Públicas por Pagar a Corto Plazo	0	0
Inversiones Temporales (Hasta 3 meses)			Participaciones y Aportaciones por Pagar a Corto Plazo		
Fondos con Afectación Específica			Transferencias Otorgadas por Pagar a Corto Plazo	33,981	51,460
Depósitos de Fondos de Terceros en Garantía y/o Administración			Intereses, Comisiones y Otros Gastos de la Deuda Pública por Pagar a Corto Plazo	0	0
Otros Efectivos y Equivalentes			Retenciones y Contribuciones por Pagar a Corto Plazo	202,560	155,578
Derechos a Recibir Efectivo o Equivalentes	224,430	1,049,357	Devoluciones de la Ley de Ingresos por Pagar a Corto Plazo	0	0
Inversiones Financieras de Corto Plazo			Otras Cuentas por Pagar a Corto Plazo	281,514	1,079,670
Cuentas por Cobrar a Corto Plazo			Documentos por Pagar a Corto Plazo	0	0
Deudores Diversos por Cobrar a Corto Plazo	224,430	1,049,357	Documentos Comerciales por Pagar a Corto Plazo		
Ingresos por Recuperar a Corto Plazo			Documentos con Contratistas por Obras Públicas por Pagar a Corto Plazo		
Deudores por Anticipos de la Tesorería a Corto Plazo			Otros Documentos por Pagar a Corto Plazo		
Préstamos Otorgados a Corto Plazo			Porción a Corto Plazo de la Deuda Pública a Largo Plazo	0	0
Otros Derechos a Recibir Efectivo o Equivalentes a Corto Plazo			Porción a Corto Plazo de la Deuda Pública		
Derechos a Recibir Bienes o Servicios	0	0	Porción a Corto Plazo de Arrendamiento Financiero		
Anticipo a Proveedores por Adquisición de Bienes y Prestación de Servicios a Corto Plazo			Títulos y Valores a Corto Plazo		
Anticipo a Proveedores por Adquisición de Bienes Inmuebles y Muebles a Corto Plazo			Pasivos Diferidos a Corto Plazo	0	0
Anticipo a Proveedores por Adquisición de Bienes Intangibles a Corto Plazo			Ingresos Cobrados por Adelantado a Corto Plazo		
Anticipo a Contratistas por Obras Públicas a Corto Plazo			Intereses Cobrados por Adelantado a Corto Plazo		
Otros Derechos a Recibir Bienes o Servicios a Corto Plazo			Otros Pasivos Diferidos a Corto Plazo		
Inventarios	0	0	Fondos y Bienes de Terceros en Garantía y/o Administración a Corto Plazo	0	0
Inventario de Mercancías para Venta			Fondos en Garantía a Corto Plazo		
Inventario de Mercancías Terminadas			Fondos en Administración a Corto Plazo		
Inventario de Mercancías en Proceso de Elaboración			Fondos Contingentes a Corto Plazo		
Inventario de Materias Primas, Materiales y Suministros para Producción			Fondos de Fideicomisos, Mandatos y Contratos Análogos a Corto Plazo		
Bienes en Tránsito			Otros Fondos de Terceros en Garantía y/o Administración a Corto Plazo		
Almacenes			Valores y Bienes en Garantía a Corto Plazo		
Estimación por Pérdida o Deterioro de Activos Circulantes	0	0	Provisiones a Corto Plazo	0	0
Estimaciones para Cuentas Incobrables por Derechos a Recibir Efectivo o Equivalentes			Provisión para Demandas y Juicios a Corto Plazo		
Estimación por Deterioro de Inventarios			Provisión para Contingencias a Corto Plazo		
Otros Activos Circulantes	0	0	Otras Provisiones a Corto Plazo		
Valores en Garantía			Otros Pasivos a Corto Plazo	0	0
Bienes en Garantía (excluye depósitos de fondos)			Ingresos por Clasificar		
Bienes Derivados de Embargos, Decomisos, Aseguramientos y Dación en Pago			Recaudación por Participar		
Adquisición con Fondos de Terceros			Otros Pasivos Circulantes		
Total de Activos Circulantes	518,054	1,286,709	Total de Pasivos Circulantes	518,054	1,286,708
Activo No Circulante			Pasivo No Circulante		
Inversiones Financieras a Largo Plazo			Cuentas por Pagar a Largo Plazo		
Derechos a Recibir Efectivo o Equivalentes a Largo Plazo			Documentos por Pagar a Largo Plazo		
Bienes Inmuebles, Infraestructura y Construcciones en Proceso	126,689,146	126,689,146	Deuda Pública a Largo Plazo		
Bienes Muebles	8,917,159	8,714,554	Pasivos Diferidos a Largo Plazo		
Activos Intangibles	17,660	17,660	Fondos y Bienes de Terceros en Garantía y/o en Administración a Largo Plazo		
Depreciación, Deterioro y Amortización Acumulada de Bienes	-5,545,808	-4,442,399	Provisiones a Largo Plazo		
Activos Diferidos			Total de Pasivos No Circulantes	0	0
Estimación por Pérdida o Deterioro de Activos no Circulantes			Total del Pasivo	518,054	1,286,708
Otros Activos no Circulantes			HACIENDA PÚBLICA/PATRIMONIO		
Total de Activos No Circulantes	130,078,157	130,978,961	Hacienda Pública/Patrimonio Contribuido	95,909,746	95,561,147
Total del Activo	130,596,211	132,265,670	Aportaciones		
			Donaciones de Capital		
			Actualización de la Hacienda Pública/Patrimonio	95,909,746	95,561,147
			Hacienda Pública/Patrimonio Generado	34,168,411	35,417,815
			Resultados del Ejercicio (Ahorro/ Desahorro)	-1,103,409	-567,890
			Resultados de Ejercicios Anteriores	35,271,820	35,985,705
			Revalúos		
			Reservas		
			Rectificaciones de Resultados de Ejercicios Anteriores		
			Exceso o Insuficiencia en la Actualización de la Hacienda Pública/Patrimonio	0	0
			Resultado por Posición Monetaria		
			Resultado por Tenencia de Activos no Monetarios		
			Total Hacienda Pública/Patrimonio	130,078,157	130,978,962
			Total del Pasivo y Hacienda Pública/Patrimonio	130,596,211	132,265,670

UNIVERSIDAD DE CHALCATONGO
Balance Presupuestario - LDF
Del 1 de enero al 30 de septiembre de 2022
(PESOS)

Concepto	Estimado/ Aprobado	Devengado	Recaudado/ Pagado
A. Ingresos Totales (A = A1+A2+A3)	16,286,730	12,905,476	12,691,334
A1. Ingresos de Libre Disposición	16,286,730	12,905,476	12,691,334
A2. Transferencias Federales Etiquetadas	0	0	0
A3. Financiamiento Neto			
B. Egresos Presupuestarios¹ (B = B1+B2)	16,286,730	12,905,476	12,691,334
B1. Gasto No Etiquetado (sin incluir Amortización de la Deuda Pública)	16,286,730	12,905,476	12,691,334
B2. Gasto Etiquetado (sin incluir Amortización de la Deuda Pública)	0	0	0
C. Remanentes del Ejercicio Anterior (C = C1 + C2)		0	0
C1. Remanentes de Ingresos de Libre Disposición aplicados en el periodo			
C2. Remanentes de Transferencias Federales Etiquetadas aplicados en el periodo			
I. Balance Presupuestario (I = A - B + C)	0	0	0
II. Balance Presupuestario sin Financiamiento Neto (II = I - A3)	0	0	0
III. Balance Presupuestario sin Financiamiento Neto y sin Remanentes del Ejercicio Anterior (III= II - C)	0	0	0

Concepto	Aprobado	Devengado	Pagado
E. Intereses, Comisiones y Gastos de la Deuda (E = E1+E2)	0	0	0
E1. Intereses, Comisiones y Gastos de la Deuda con Gasto No Etiquetado			
E2. Intereses, Comisiones y Gastos de la Deuda con Gasto Etiquetado			
IV. Balance Primario (IV = III + E)	0	0	0

Concepto	Estimado/ Aprobado	Devengado	Recaudado/ Pagado
F. Financiamiento (F = F1 + F2)	0	0	0
F1. Financiamiento con Fuente de Pago de Ingresos de Libre Disposición			
F2. Financiamiento con Fuente de Pago de Transferencias Federales Etiquetadas			
G. Amortización de la Deuda (G = G1 + G2)	0	0	0
G1. Amortización de la Deuda Pública con Gasto No Etiquetado			
G2. Amortización de la Deuda Pública con Gasto Etiquetado			
A3. Financiamiento Neto (A3 = F - G)	0	0	0

Concepto	Estimado/ Aprobado	Devengado	Recaudado/ Pagado
A1. Ingresos de Libre Disposición	16,286,730	12,905,476	12,691,334
A3.1 Financiamiento Neto con Fuente de Pago de Ingresos de Libre Disposición (A3.1 = F1 - G1)	0	0	0
F1. Financiamiento con Fuente de Pago de Ingresos de Libre Disposición			
G1. Amortización de la Deuda Pública con Gasto No Etiquetado			
B1. Gasto No Etiquetado (sin incluir Amortización de la Deuda Pública)	16,286,730	12,905,476	12,691,334
C1. Remanentes de Ingresos de Libre Disposición aplicados en el periodo			
V. Balance Presupuestario de Recursos Disponibles (V = A1 + A3.1 - B1 + C1)	0	0	0
VI. Balance Presupuestario de Recursos Disponibles sin Financiamiento Neto (VI = V - A3.1)	0	0	0

Concepto	Estimado/ Aprobado	Devengado	Recaudado/ Pagado
A2. Transferencias Federales Etiquetadas	0	0	0
A3.2 Financiamiento Neto con Fuente de Pago de Transferencias Federales Etiquetadas (A3.2 = F2 - G2)	0	0	0
F2. Financiamiento con Fuente de Pago de Transferencias Federales Etiquetadas			
G2. Amortización de la Deuda Pública con Gasto Etiquetado			
B2. Gasto Etiquetado (sin incluir Amortización de la Deuda Pública)	0	0	0
C2. Remanentes de Transferencias Federales Etiquetadas aplicados en el periodo			
VII. Balance Presupuestario de Recursos Etiquetados (VII = A2 + A3.2 - B2 + C2)	0	0	0
VIII. Balance Presupuestario de Recursos Etiquetados sin Financiamiento Neto (VIII = VII - A3.2)	0	0	0

UNIVERSIDAD DE CHALCATONGO						
Estado Analítico de Ingreso Detallado - LDF						
Del 1 de enero al 30 de septiembre de 2022						
(PESOS)						
Concepto	Ingreso					Diferencia
	Estimado	Ampliaciones/ (Reducciones)	Modificado	Devengado	Recaudado	
Ingresos de Libre Disposición						
A. Impuestos						
B. Cuotas y Aportaciones de Seguridad Social						
C. Contribuciones de Mejoras						
D. Derechos						
E. Productos						
F. Aprovechamientos						
G. Ingresos por Ventas de Bienes y Servicios						
H. Participaciones (H=h1+h2+h3+h4+h5+h6+h7+h8+h9+h10+h11)	0	0	0	0	0	0
h1) Fondo General de Participaciones						
h2) Fondo de Fomento Municipal						
h3) Fondo de Fiscalización y Recaudación						
h4) Fondo de Compensación						
h5) Fondo de Extracción de Hidrocarburos						
h6) Impuesto Especial Sobre Producción y Servicios						
h7) 0.136% de la Recaudación Federal Participable						
h8) 3.17% Sobre Extracción de Petróleo						
h9) Gasolinas y Diésel						
h10) Fondo del Impuesto Sobre la Renta						
h11) Fondo de Estabilización de los Ingresos de las Entidades Federativas						
I. Incentivos Derivados de la Colaboración Fiscal (I=i1+i2+i3+i4+i5)	0	0	0	0	0	0
i1) Tenencia o Uso de Vehículos						
i2) Fondo de Compensación ISAN						
i3) Impuesto Sobre Automóviles Nuevos						
i4) Fondo de Compensación de Repecos-Intermedios						
i5) Otros Incentivos Económicos						
J. Transferencias	16,286,730	-181,595	16,105,135	12,905,476	12,691,334	3,199,659
K. Convenios						
k1) Otros Convenios y Subsidios						
L. Otros Ingresos de Libre Disposición (L=l1+l2)	0	0	0	0	0	0
l1) Participaciones en Ingresos Locales						
l2) Otros Ingresos de Libre Disposición						
I. Total de Ingresos de Libre Disposición (I=A+B+C+D+E+F+G+H+I+J+K+L)	16,286,730	-181,595	16,105,135	12,905,476	12,691,334	3,199,659
Ingresos Excedentes de Ingresos de Libre Disposición						
Transferencias Federales Etiquetadas						
A. Aportaciones (A=a1+a2+a3+a4+a5+a6+a7+a8)	0	0	0	0	0	0
a1) Fondo de Aportaciones para la Nómina Educativa y Gasto Operativo						
a2) Fondo de Aportaciones para los Servicios de Salud						
a3) Fondo de Aportaciones para la Infraestructura Social						
a4) Fondo de Aportaciones para el Fortalecimiento de los Municipios y de las Demarcaciones Territoriales del Distrito Federal						
a5) Fondo de Aportaciones Múltiples						
a6) Fondo de Aportaciones para la Educación Tecnológica y de Adultos						
a7) Fondo de Aportaciones para la Seguridad Pública de los Estados y del Distrito Federal						
a8) Fondo de Aportaciones para el Fortalecimiento de las Entidades Federativas						
B. Convenios (B=b1+b2+b3+b4)	0	0	0	0	0	0
b1) Convenios de Protección Social en Salud						
b2) Convenios de Descentralización						
b3) Convenios de Reasignación						
b4) Otros Convenios y Subsidios						
C. Fondos Distintos de Aportaciones (C=c1+c2)	0	0	0	0	0	0
c1) Fondo para Entidades Federativas y Municipios Productores de Hidrocarburos						
c2) Fondo Minero						
D. Transferencias, Subsidios y Subvenciones, y Pensiones y Jubilaciones	0	0	0	0	0	0
E. Otras Transferencias Federales Etiquetadas						
II. Total de Transferencias Federales Etiquetadas (II = A + B + C + D + E)	0	0	0	0	0	0
III. Ingresos Derivados de Financiamientos (III = A)	0	0	0	0	0	0
A. Ingresos Derivados de Financiamientos						
IV. Total de Ingresos (IV = I + II + III)	16,286,730	-181,595	16,105,135	12,905,476	12,691,334	3,199,659
Datos Informativos						
1. Ingresos Derivados de Financiamientos con Fuente de Pago de Ingresos de Libre Disposición						
2. Ingresos Derivados de Financiamientos con Fuente de Pago de Transferencias Federales Etiquetadas						
3. Ingresos Derivados de Financiamientos (3 = 1 + 2)	0	0	0	0	0	0



UNIVERSIDAD DE CHALCATONGO							
Informe Analítico de la Deuda Pública y Otros Pasivos - LDF							
Del 1 de enero al 30 de septiembre de 2022							
(PESOS)							
Denominación de la Deuda Pública y Otros Pasivos	Saldo al 31 de diciembre de 2021-1 (d)	Disposiciones del Periodo (e)	Amortizaciones del Periodo (f)	Revaluaciones, Reclasificaciones y Otros Ajustes (g)	Saldo Final del Periodo (h) h=d+e-f+g	Pago de Intereses del Periodo (i)	Pago de Comisiones y demás costos asociados durante el Periodo (j)
1. Deuda Pública (1=A+B)							
A. Corto Plazo (A=a1+a2+a3)							
a1) Instituciones de Crédito							
a2) Títulos y Valores							
a3) Arrendamientos Financieros							
B. Largo Plazo (B=b1+b2+b3)							
b1) Instituciones de Crédito							
b2) Títulos y Valores							
b3) Arrendamientos Financieros							
2. Otros Pasivos	1,344,186.00	-	826,132.00		518,054.00		
3. Total de la Deuda Pública y Otros Pasivos (3=1+2)	1,344,186.00	-	826,132.00		518,054.00		
4. Deuda Contingente 1 (Informativo)							
A. Deuda Contingente 1							
B. Deuda Contingente 2							
C. Deuda Contingente XX							
5. Valor de Instrumentos Bono Cupón Cero 2 (Informativo)							
A. Instrumento Bono Cupón Cero 1							
B. Instrumento Bono Cupón Cero 2							
C. Instrumento Bono Cupón Cero XX							

1 Se refiere a cualquier Financiamiento sin fuente o garantía de pago definida, que sea asumida de manera solidaria o subsidiaria por las Entidades Federativas con sus Municipios, organismos descentralizados y empresas de participación estatal mayoritaria y fideicomisos, locales o municipales, y por los Municipios con sus respectivos organismos descentralizados y empresas de participación municipal mayoritaria.

2 Se refiere al valor del Bono Cupón Cero que respalda el pago de los créditos asociados al mismo (Activo).

Obligaciones a Corto Plazo (k)	Monto Contratado (l)	Plazo Pactado (m)	Tasa de Interés (n)	Comisiones y Costos Relacionados (o)	Tasa Efectiva (p)
6. Obligaciones a Corto Plazo (Informativo)					
A. Crédito 1					
B. Crédito 2					
C. Crédito XX					

UNIVERSIDAD DE CHALCATONGO
Informe Analítico de Obligaciones Diferentes de Financiamientos -LDF
Del 1 de enero al 30 de septiembre de 2022
(PESOS)

Denominación de las Obligaciones Diferentes de Financiamiento (c)	Fecha del Contrato (d)	Fecha de inicio de operación del proyecto (e)	Fecha de vencimiento (f)	Monto de la inversión pactado (g)	Plazo pactado (h)	Monto promedio mensual del pago de la contraprestación (i)	Monto promedio mensual del pago de la contraprestación correspondiente al pago de inversión (j)	Monto pagado de la inversión al 30 de septiembre de 2022 (k)	Monto pagado de la inversión actualizado al 30 de septiembre de 2022 (l)	Saldo pendiente por pagar de la inversión al 30 de septiembre de 2022 (m = g – l)
A. Asociaciones Público Privadas (APP's) (A=a+b+c+d) a) APP 1 b) APP 2 c) APP 3 d) APP XX										
B. Otros Instrumentos (B=a+b+c+d) a) Otro Instrumento 1 b) Otro Instrumento 2 c) Otro Instrumento 3 d) Otro Instrumento XX										
C. Total de Obligaciones Diferentes de Financiamiento (C=A+B)										

No aplica

UNIVERSIDAD DE CHALCATONGO						
Estado Analítico del Ejercicio del Presupuesto de Egresos Detallado - LDF						
Clasificación por Objeto del Gasto (Capítulo y Concepto)						
Del 1 de enero al 30 de septiembre de 2022						
(PESOS)						
Concepto	Egresos					Subejercicio
	Aprobado	Ampliaciones/ (Reducciones)	Modificado	Devengado	Pagado	
I. Gasto No Etiquetado (I=A+B+C+D+E+F+G+H+I)	16,286,730	-181,595	16,105,135	12,905,476	12,691,334	3,199,659
A. Servicios Personales (A=a1+a2+a3+a4+a5+a6+a7)	0	0	0	0	0	0
a1) Remuneraciones al Personal de Carácter Permanente	0	0	0	0	0	0
a2) Remuneraciones al Personal de Carácter Transitorio	0	0	0	0	0	0
a3) Remuneraciones Adicionales y Especiales	0	0	0	0	0	0
a4) Seguridad Social	0	0	0	0	0	0
a5) Otras Prestaciones Sociales y Económicas	0	0	0	0	0	0
a6) Previsiones	0	0	0	0	0	0
a7) Pago de Estímulos a Servidores Públicos	0	0	0	0	0	0
B. Materiales y Suministros (B=b1+b2+b3+b4+b5+b6+b7+b8+b9)	0	0	0	0	0	0
b1) Materiales de Administración, Emisión de Documentos y Artículos Oficiales	0	0	0	0	0	0
b2) Alimentos y Utensilios	0	0	0	0	0	0
b3) Materias Primas y Materiales de Producción y Comercialización	0	0	0	0	0	0
b4) Materiales y Artículos de Construcción y de Reparación	0	0	0	0	0	0
b5) Productos Químicos, Farmacéuticos y de Laboratorio	0	0	0	0	0	0
b6) Combustibles, Lubricantes y Aditivos	0	0	0	0	0	0
b7) Vestuario, Blancos, Prendas de Protección y Artículos Deportivos	0	0	0	0	0	0
b8) Materiales y Suministros Para Seguridad	0	0	0	0	0	0
b9) Herramientas, Refacciones y Accesorios Menores	0	0	0	0	0	0
C. Servicios Generales (C=c1+c2+c3+c4+c5+c6+c7+c8+c9)	0	0	0	0	0	0
c1) Servicios Básicos	0	0	0	0	0	0
c2) Servicios de Arrendamiento	0	0	0	0	0	0
c3) Servicios Profesionales, Científicos, Técnicos y Otros Servicios	0	0	0	0	0	0
c4) Servicios Financieros, Bancarios y Comerciales	0	0	0	0	0	0
c5) Servicios de Instalación, Reparación, Mantenimiento y Conservación	0	0	0	0	0	0
c6) Servicios de Comunicación Social y Publicidad	0	0	0	0	0	0
c7) Servicios de Traslado y Viáticos	0	0	0	0	0	0
c8) Servicios Oficiales	0	0	0	0	0	0
c9) Otros Servicios Generales	0	0	0	0	0	0
D. Transferencias, Asignaciones, Subsidios y Otras Ayudas (D=d1+d2+d3+d4+d5+d6+d7+d8+d9)	16,286,730	-181,595	16,105,135	12,905,476	12,691,334	3,199,659
d1) Transferencias Internas y Asignaciones al Sector Público	16,251,730	-212,128	16,039,602	12,853,767	12,639,625	3,185,835
d2) Transferencias al Resto del Sector Público	0	0	0	0	0	0
d3) Subsidios y Subvenciones	0	0	0	0	0	0
d4) Ayudas Sociales	35,000	30,533	65,533	51,709	51,709	13,824
d5) Pensiones y Jubilaciones	0	0	0	0	0	0
d6) Transferencias a Fideicomisos, Mandatos y Otros Análogos	0	0	0	0	0	0
d7) Transferencias a la Seguridad Social	0	0	0	0	0	0
d8) Donativos	0	0	0	0	0	0
d9) Transferencias al Exterior	0	0	0	0	0	0
E. Bienes Muebles, Inmuebles e Intangibles (E=e1+e2+e3+e4+e5+e6+e7+e8+e9)	0	0	0	0	0	0
e1) Mobiliario y Equipo de Administración	0	0	0	0	0	0
e2) Mobiliario y Equipo Educativo y Recreativo	0	0	0	0	0	0
e3) Equipo e Instrumental Médico y de Laboratorio	0	0	0	0	0	0
e4) Vehículos y Equipo de Transporte	0	0	0	0	0	0
e5) Equipo de Defensa y Seguridad	0	0	0	0	0	0
e6) Maquinaria, Otros Equipos y Herramientas	0	0	0	0	0	0
e7) Activos Biológicos	0	0	0	0	0	0
e8) Bienes Inmuebles	0	0	0	0	0	0
e9) Activos Intangibles	0	0	0	0	0	0
F. Inversión Pública (F=f1+f2+f3)	0	0	0	0	0	0
f1) Obra Pública en Bienes de Dominio Público	0	0	0	0	0	0
f2) Obra Pública en Bienes Propios	0	0	0	0	0	0
f3) Proyectos Productivos y Acciones de Fomento	0	0	0	0	0	0
G. Inversiones Financieras y Otras Provisiones (G=g1+g2+g3+g4+g5+g6+g7)	0	0	0	0	0	0
g1) Inversiones Para el Fomento de Actividades Productivas	0	0	0	0	0	0
g2) Acciones y Participaciones de Capital	0	0	0	0	0	0
g3) Compra de Títulos y Valores	0	0	0	0	0	0
g4) Concesión de Préstamos	0	0	0	0	0	0
g5) Inversiones en Fideicomisos, Mandatos y Otros Análogos	0	0	0	0	0	0
Fideicomiso de Desastres Naturales (Informativo)	0	0	0	0	0	0
g6) Otras Inversiones Financieras	0	0	0	0	0	0
g7) Provisiones para Contingencias y Otras Erogaciones Especiales	0	0	0	0	0	0
H. Participaciones y Aportaciones (H=h1+h2+h3)	0	0	0	0	0	0
h1) Participaciones	0	0	0	0	0	0
h2) Aportaciones	0	0	0	0	0	0
h3) Convenios	0	0	0	0	0	0
I. Deuda Pública (I=i1+i2+i3+i4+i5+i6+i7)	0	0	0	0	0	0
i1) Amortización de la Deuda Pública	0	0	0	0	0	0
i2) Intereses de la Deuda Pública	0	0	0	0	0	0
i3) Comisiones de la Deuda Pública	0	0	0	0	0	0
i4) Gastos de la Deuda Pública	0	0	0	0	0	0
i5) Costo por Coberturas	0	0	0	0	0	0
i6) Apoyos Financieros	0	0	0	0	0	0
i7) Adeudos de Ejercicios Fiscales Anteriores (ADEFAS)	0	0	0	0	0	0

UNIVERSIDAD DE CHALCATONGO						
Estado Analítico del Ejercicio del Presupuesto de Egresos Detallado - LDF						
Clasificación por Objeto del Gasto (Capítulo y Concepto)						
Del 1 de enero al 30 de septiembre de 2022						
(PESOS)						
Concepto	Egresos					Subejercicio
	Aprobado	Ampliaciones/ (Reducciones)	Modificado	Devengado	Pagado	
II. Gasto Etiquetado (II=A+B+C+D+E+F+G+H+I)	0	0	0	0	0	0
A. Servicios Personales (A=a1+a2+a3+a4+a5+a6+a7)	0	0	0	0	0	0
a1) Remuneraciones al Personal de Carácter Permanente	0	0	0	0	0	0
a2) Remuneraciones al Personal de Carácter Transitorio	0	0	0	0	0	0
a3) Remuneraciones Adicionales y Especiales	0	0	0	0	0	0
a4) Seguridad Social	0	0	0	0	0	0
a5) Otras Prestaciones Sociales y Económicas	0	0	0	0	0	0
a6) Previsiones	0	0	0	0	0	0
a7) Pago de Estímulos a Servidores Públicos	0	0	0	0	0	0
B. Materiales y Suministros (B=b1+b2+b3+b4+b5+b6+b7+b8+b9)	0	0	0	0	0	0
b1) Materiales de Administración, Emisión de Documentos y Artículos Oficiales	0	0	0	0	0	0
b2) Alimentos y Utensilios	0	0	0	0	0	0
b3) Materias Primas y Materiales de Producción y Comercialización	0	0	0	0	0	0
b4) Materiales y Artículos de Construcción y de Reparación	0	0	0	0	0	0
b5) Productos Químicos, Farmacéuticos y de Laboratorio	0	0	0	0	0	0
b6) Combustibles, Lubricantes y Aditivos	0	0	0	0	0	0
b7) Vestuario, Blancos, Prendas de Protección y Artículos Deportivos	0	0	0	0	0	0
b8) Materiales y Suministros Para Seguridad	0	0	0	0	0	0
b9) Herramientas, Refacciones y Accesorios Menores	0	0	0	0	0	0
C. Servicios Generales (C=c1+c2+c3+c4+c5+c6+c7+c8+c9)	0	0	0	0	0	0
c1) Servicios Básicos	0	0	0	0	0	0
c2) Servicios de Arrendamiento	0	0	0	0	0	0
c3) Servicios Profesionales, Científicos, Técnicos y Otros Servicios	0	0	0	0	0	0
c4) Servicios Financieros, Bancarios y Comerciales	0	0	0	0	0	0
c5) Servicios de Instalación, Reparación, Mantenimiento y Conservación	0	0	0	0	0	0
c6) Servicios de Comunicación Social y Publicidad	0	0	0	0	0	0
c7) Servicios de Traslado y Viáticos	0	0	0	0	0	0
c8) Servicios Oficiales	0	0	0	0	0	0
c9) Otros Servicios Generales	0	0	0	0	0	0
D. Transferencias, Asignaciones, Subsidios y Otras Ayudas (D=d1+d2+d3+d4+d5+d6+d7+d8+d9)	0	0	0	0	0	0
d1) Transferencias Internas y Asignaciones al Sector Público	0	0	0	0	0	0
d2) Transferencias al Resto del Sector Público	0	0	0	0	0	0
d3) Subsidios y Subvenciones	0	0	0	0	0	0
d4) Ayudas Sociales	0	0	0	0	0	0
d5) Pensiones y Jubilaciones	0	0	0	0	0	0
d6) Transferencias a Fideicomisos, Mandatos y Otros Análogos	0	0	0	0	0	0
d7) Transferencias a la Seguridad Social	0	0	0	0	0	0
d8) Donativos	0	0	0	0	0	0
d9) Transferencias al Exterior	0	0	0	0	0	0
E. Bienes Muebles, Inmuebles e Intangibles (E=e1+e2+e3+e4+e5+e6+e7+e8+e9)	0	0	0	0	0	0
e1) Mobiliario y Equipo de Administración	0	0	0	0	0	0
e2) Mobiliario y Equipo Educativo y Recreativo	0	0	0	0	0	0
e3) Equipo e Instrumental Médico y de Laboratorio	0	0	0	0	0	0
e4) Vehículos y Equipo de Transporte	0	0	0	0	0	0
e5) Equipo de Defensa y Seguridad	0	0	0	0	0	0
e6) Maquinaria, Otros Equipos y Herramientas	0	0	0	0	0	0
e7) Activos Biológicos	0	0	0	0	0	0
e8) Bienes Inmuebles	0	0	0	0	0	0
e9) Activos Intangibles	0	0	0	0	0	0
F. Inversión Pública (F=f1+f2+f3)	0	0	0	0	0	0
f1) Obra Pública en Bienes de Dominio Público	0	0	0	0	0	0
f2) Obra Pública en Bienes Propios	0	0	0	0	0	0
f3) Proyectos Productivos y Acciones de Fomento	0	0	0	0	0	0
G. Inversiones Financieras y Otras Provisiones (G=g1+g2+g3+g4+g5+g6+g7)	0	0	0	0	0	0
g1) Inversiones Para el Fomento de Actividades Productivas	0	0	0	0	0	0
g2) Acciones y Participaciones de Capital	0	0	0	0	0	0
g3) Compra de Títulos y Valores	0	0	0	0	0	0
g4) Concesión de Préstamos	0	0	0	0	0	0
g5) Inversiones en Fideicomisos, Mandatos y Otros Análogos	0	0	0	0	0	0
Fideicomiso de Desastres Naturales (Informativo)	0	0	0	0	0	0
g6) Otras Inversiones Financieras	0	0	0	0	0	0
g7) Provisiones para Contingencias y Otras Erogaciones Especiales	0	0	0	0	0	0
H. Participaciones y Aportaciones (H=h1+h2+h3)	0	0	0	0	0	0
h1) Participaciones	0	0	0	0	0	0
h2) Aportaciones	0	0	0	0	0	0
h3) Convenios	0	0	0	0	0	0
I. Deuda Pública (I=i1+i2+i3+i4+i5+i6+i7)	0	0	0	0	0	0
i1) Amortización de la Deuda Pública	0	0	0	0	0	0
i2) Intereses de la Deuda Pública	0	0	0	0	0	0
i3) Comisiones de la Deuda Pública	0	0	0	0	0	0
i4) Gastos de la Deuda Pública	0	0	0	0	0	0
i5) Costo por Coberturas	0	0	0	0	0	0
i6) Apoyos Financieros	0	0	0	0	0	0
i7) Adeudos de Ejercicios Fiscales Anteriores (ADEFAS)	0	0	0	0	0	0
III. Total de Egresos (III = I + II)	16,286,730	-181,595	16,105,135	12,905,476	12,691,334	3,199,659

UNIVERSIDAD DE CHALCATONGO						
Estado Analítico del Ejercicio del Presupuesto de Egresos Detallado - LDF						
Clasificación Administrativa						
Del 1 de enero al 30 de septiembre de 2022						
(PESOS)						
Concepto	Egresos					Subejercicio
	Aprobado	Ampliaciones/ (Reducciones)	Modificado	Devengado	Pagado	
I. Gasto No Etiquetado (I=A)	16,286,730	-181,595	16,105,135	12,905,476	12,691,334	3,199,659
542. UNIVERSIDAD DE CHALCATONGO	16,286,730	-181,595	16,105,135	12,905,476	12,691,334	3,199,659
II. Gasto Etiquetado (II=A)	0	0	0	0	0	0
542. UNIVERSIDAD DE CHALCATONGO	0	0	0	0	0	0
III. Total de Egresos (III = I + II)	16,286,730	-181,595	16,105,135	12,905,476	12,691,334	3,199,659

UNIVERSIDAD DE CHALCATONGO
Estado Analítico del Ejercicio del Presupuesto de Egresos Detallado - LDF
Clasificación Funcional (Finalidad y Función)
Del 1 de enero al 30 de septiembre de 2022
(PESOS)

Concepto	Egresos					Subejercicio
	Aprobado	Ampliaciones/ (Reducciones)	Modificado	Devengado	Pagado	
I. Gasto No Etiquetado (I=A+B+C+D)	16,286,730	-181,595	16,105,135	12,905,476	12,691,334	3,199,659
A. Gobierno (A=a1+a2+a3+a4+a5+a6+a7+a8)	0	0	0	0	0	0
a1) Legislación						0
a2) Justicia						0
a3) Coordinación de la Política de Gobierno						0
a4) Relaciones Exteriores						0
a5) Asuntos Financieros y Hacendarios						0
a6) Seguridad Nacional						0
a7) Asuntos de Orden Público y de Seguridad Interior						0
a8) Otros Servicios Generales						0
B. Desarrollo Social (B=b1+b2+b3+b4+b5+b6+b7)	16,286,730	-181,595	16,105,135	12,905,476	12,691,334	3,199,659
b1) Protección Ambiental						0
b2) Vivienda y Servicios a la Comunidad						0
b3) Salud						0
b4) Recreación, Cultura y Otras Manifestaciones Sociales						0
b5) Educación	16,286,730	-181,595	16,105,135	12,905,476	12,691,334	3,199,659
b6) Protección Social						0
b7) Otros Asuntos Sociales						0
C. Desarrollo Económico (C=c1+c2+c3+c4+c5+c6+c7+c8+c9)	0	0	0	0	0	0
c1) Asuntos Económicos, Comerciales y Laborales en General						0
c2) Agropecuaria, Silvicultura, Pesca y Caza						0
c3) Combustibles y Energía						0
c4) Minería, Manufacturas y Construcción						0
c5) Transporte						0
c6) Comunicaciones						0
c7) Turismo						0
c8) Ciencia, Tecnología e Innovación						0
c9) Otras Industrias y Otros Asuntos Económicos						0
D. Otras No Clasificadas en Funciones Anteriores (D=d1+d2+d3+d4)	0	0	0	0	0	0
d1) Transacciones de la Deuda Pública / Costo Financiero de la Deuda						0
d2) Transferencias, Participaciones y Aportaciones Entre Diferentes Niveles y Órdenes de Gobierno						0
d3) Saneamiento del Sistema Financiero						0
d4) Adeudos de Ejercicios Fiscales Anteriores						0
II: Gasto Etiquetado (II=A+B+C+D)	0	0	0	0	0	0
A. Gobierno (A=a1+a2+a3+a4+a5+a6+a7+a8)	0	0	0	0	0	0
a1) Legislación						0
a2) Justicia						0
a3) Coordinación de la Política de Gobierno						0
a4) Relaciones Exteriores						0
a5) Asuntos Financieros y Hacendarios						0
a6) Seguridad Nacional						0
a7) Asuntos de Orden Público y de Seguridad Interior						0
a8) Otros Servicios Generales						0
B. Desarrollo Social (B=b1+b2+b3+b4+b5+b6+b7)	0	0	0	0	0	0
b1) Protección Ambiental						0
b2) Vivienda y Servicios a la Comunidad						0
b3) Salud						0
b4) Recreación, Cultura y Otras Manifestaciones Sociales						0
b5) Educación	0	0	0	0	0	0
b6) Protección Social						0
b7) Otros Asuntos Sociales						0
C. Desarrollo Económico (C=c1+c2+c3+c4+c5+c6+c7+c8+c9)	0	0	0	0	0	0
c1) Asuntos Económicos, Comerciales y Laborales en General						0
c2) Agropecuaria, Silvicultura, Pesca y Caza						0
c3) Combustibles y Energía						0
c4) Minería, Manufacturas y Construcción						0
c5) Transporte						0
c6) Comunicaciones						0
c7) Turismo						0
c8) Ciencia, Tecnología e Innovación						0
c9) Otras Industrias y Otros Asuntos Económicos						0
D. Otras No Clasificadas en Funciones Anteriores (D=d1+d2+d3+d4)	0	0	0	0	0	0
d1) Transacciones de la Deuda Pública / Costo Financiero de la Deuda						0
d2) Transferencias, Participaciones y Aportaciones Entre Diferentes Niveles y Órdenes de Gobierno						0
d3) Saneamiento del Sistema Financiero						0
d4) Adeudos de Ejercicios Fiscales Anteriores						0
III. Total de Egresos (III = I + II)	16,286,730	-181,595	16,105,135	12,905,476	12,691,334	3,199,659

UNIVERSIDAD DE CHALCATONGO
Estado Analítico del Ejercicio del Presupuesto de Egresos Detallado - LDF
Clasificación de Servicios Personales por Categoría
Del 1 de enero al 30 de septiembre de 2022
(PESOS)

Concepto	Egresos					Subejercicio
	Aprobado	Ampliaciones/ (Reducciones)	Modificado	Devengado	Pagado	
I. Gasto No Etiquetado (I=A+B+C+D+E+F)	14,013,159	0	14,013,159	11,135,252	11,037,654	2,877,907
A. Personal Administrativo						0
B. Magisterio	14,013,159	0	14,013,159	11,135,252	11,037,654	2,877,907
C. Servicios de Salud (C=c1+c2)	0	0	0	0	0	0
c1) Personal Administrativo						0
c2) Personal Médico, paramédico y afín						0
D. Seguridad Pública						0
E. Gastos asociados a la implementación de nuevas leyes federales o reformas a las mismas (E=e1+e2)	0	0	0	0	0	0
e1) Nombre del Programa o Ley 1						0
e2) Nombre del Programa o Ley 2						0
F. Sentencias laborales definitivas						0
II. Gasto Etiquetado (I=A+B+C+D+E+F)	0	0	0	0	0	0
A. Personal Administrativo						0
B. Magisterio						0
C. Servicios de Salud (C=c1+c2)	0	0	0	0	0	0
c1) Personal Administrativo						0
c2) Personal Médico, paramédico y afín						0
D. Seguridad Pública						0
E. Gastos asociados a la implementación de nuevas leyes federales o reformas a las mismas (E=e1+e2)	0	0	0	0	0	0
e1) Nombre del Programa o Ley 1						0
e2) Nombre del Programa o Ley 2						0
F. Sentencias laborales definitivas						0
III. Total de Gasto en Servicios Personales (III = I + II)	14,013,159	0	14,013,159	11,135,252	11,037,654	2,877,907

UNIVERSIDAD DE CHALCATONGO Informe sobre Estudios Actuariales - LDF Del 1 de enero al 30 de septiembre de 2022					
	Pensiones y jubilaciones	Salud	Riesgos de trabajo	Invalidez y vida	Otras prestaciones sociales
<p>Tipo de Sistema Prestación laboral o Fondo general para trabajadores del estado o municipio Beneficio definido, Contribución definida o Mixto</p> <p>Población afiliada Activos Edad máxima Edad mínima Edad promedio Pensionados y Jubilados Edad máxima Edad mínima Edad promedio Beneficiarios Promedio de años de servicio (trabajadores activos) Aportación individual al plan de pensión como % del salario Aportación del ente público al plan de pensión como % del salario Crecimiento esperado de los pensionados y jubilados (como %) Crecimiento esperado de los activos (como %) Edad de Jubilación o Pensión Esperanza de vida</p> <p>Ingresos del Fondo Ingresos Anuales al Fondo de Pensiones</p> <p>Nómina anual Activos Pensionados y Jubilados Beneficiarios de Pensionados y Jubilados</p> <p>Monto mensual por pensión Máximo Mínimo Promedio</p> <p>Monto de la reserva</p> <p>Valor presente de las obligaciones Pensiones y Jubilaciones en curso de pago Generación actual Generaciones futuras</p> <p>Valor presente de las contribuciones asociadas a los sueldos futuros de cotización X% Generación actual Generaciones futuras</p> <p>Valor presente de aportaciones futuras Generación actual Generaciones futuras Otros Ingresos</p> <p>Déficit/superávit actuarial Generación actual Generaciones futuras</p> <p>Periodo de suficiencia Año de descapitalización Tasa de rendimiento</p> <p>Estudio actuarial Año de elaboración del estudio actuarial Empresa que elaboró el estudio actuarial</p>					

No aplica



GOBIERNO DEL ESTADO
DE OAXACA

UNIVERSIDAD DE LA CAÑADA



GOBIERNO DEL ESTADO
DE OAXACA



RESULTADOS GENERALES

Los resultados obtenidos durante el ejercicio se han logrado mantener una planta docente de 38 PTC con las siguientes características: Porcentaje de Profesores de Tiempo Completo (PTCs) con estudios de posgrado (97.4%), porcentaje de PTCs con doctorado (46.2%), porcentaje de PTCs con perfil deseable (46.1%) y porcentaje de PTCs miembros del SNI (17.9%)

<i>PROFESORES DE TIEMPO COMPLETO</i>	<i>TOTAL</i>
<i>Licenciatura</i>	0
<i>Maestría</i>	21
<i>Doctorado</i>	18
<i>Posgrado en el área disciplinar de su desempeño</i>	38
<i>Doctorado en el área disciplinar de su desempeño</i>	18
<i>Perfil deseable reconocido por el PRODEP</i>	19
<i>Adscripción al SNI o SNC</i>	6
<i>Participación en el programa de tutorías</i>	39

Se tienen seis cuerpos académicos hoy reconocidos por PRODEP como CA en formación: Aprovechamiento integral de productos agroindustriales, Grupo de Investigación Multidisciplinario para el Desarrollo de Productos Terapéuticos (GIM-DEPROTÉ), Sistemas Agroalimentarios Sustentables, Tecnología Computacional Aplicada y Neuroinmunoendocrinología y un Cuerpo Académico en consolidación: UNCA-IADEX: Investigación aplicada y desarrollo experimental , también se cuenta con un grupos de trabajo como son: Investigación y Desarrollo de Fármacos .

Se cuenta con dos institutos de investigación Instituto de Farmacobiología e Instituto de Tecnología de los Alimentos.

Durante el enero - septiembre 2022 se han titulado dos egresados de la Licenciatura en Informática, dos egresados de la Ingeniería en Alimentos, doce egresados de la Licenciatura en Nutrición, nueve egresados de la Licenciatura en Química Clínica todos por CENEVAL, Por defensa de tesis una egresada de la Ingeniería en Agroindustrial y tres egresadas de la Licenciatura en Química Clínica.

Los institutos de investigación, jefaturas de carrera, cuerpos académicos y promoción al desarrollo realizan diversas actividades, a continuación, se presentan las diversas acciones que se han realizado en el transcurso del enero a septiembre 2022



GOBIERNO DEL ESTADO
DE OAXACA

TÍTULO GENERAL DE LA ACTIVIDAD			RESPONSABLE
IV Coloquio de Difusión Científica, "Ingeniería en Farmacobiología compartiendo conocimientos"			M.C. Rocio Rosas López Profesora de la Asignatura de Métodos de Investigación en colaboración con la Jefatura de Ing. en Farmacobiología
17/01/2022	IV COLOQUIO DE INVESTIGACIÓN " INGENIERÍA EN FARMACOBIOLOGIA COMPARTIENDO CONOCIMIENTO"	Dicho evento fue organizado por estudiantes del grupo 904 de la carrera en Ingeniería en Farmacobiología, con el fin de generar un espacio informativo donde se busca abarcar distintas áreas disciplinarias en la que se puede participar como en la Licenciatura en Nutrición, Ingeniería en Agroindustrias, Clubes de Ciencia México y por supuesto la importancia del Ingeniero en Farmacobiología en el ámbito laboral y de investigación	2 Sesiones de Ponencias: 1° Sesión: Ponencias sobre Estancias profesionales, Interacción Fármaco-Nutrimiento, Farmacoeconomía y la Búsqueda de nuevos antibióticos. 2° sesión, se impartió una serie de conferencias con las siguientes temáticas: la experiencia de una Estancia Profesional en la Industria Kemiker, el desempeño de un Ingeniero en la Industria, Hongos Macroscópicos con Interés Medicinal y una experiencia en Clubes de Ciencia México 2021 Ser estudiante de la Ingeniería en
TÍTULO GENERAL DE LA ACTIVIDAD			RESPONSABLE
Seminario semanal del grupo GIM-DEPROTÉ UNCA-CA-09			DRA. MAYRA HERRERA MARTÍNEZ
19/01/2022	Caracterización de las NADPH oxidasas presentes en el espermatozoide de cobayo y evaluación de su función durante la capacitación. M.C. César Ismael Ortíz García	Conocer el tema relacionado con las líneas de investigación del GIM-DEPROTÉ, así como afianzar colaboraciones con investigadores externos a la Universidad	
TÍTULO GENERAL DE LA ACTIVIDAD			RESPONSABLE
Seminario semanal del grupo GIM-DEPROTÉ UNCA-CA-09			DRA. MAYRA HERRERA MARTÍNEZ



GOBIERNO DEL ESTADO
DE OAXACA

26/01/2022	Efecto de extractos vegetales en la oviposición de <i>Heilipus Lauri</i> en condiciones controladas, Dra. Florinda García Pérez, Nova Universitas campus Ocotlán	Conocer el tema relacionado con las líneas de investigación del GIM-DEPROTÉ, así como afianzar colaboraciones con investigadores externos a la Universidad	PONENCIA	INTERÉS EN EL TEMA	ESTUDIANTES Y PERSONAL ACADÉMICO
TÍTULO GENERAL DE LA ACTIVIDAD			RESPONSABLE		
7º JORNADA ACADÉMICA DE LA LICENCIATURA EN NUTRICIÓN			M.N.C. Nelly Victoria Gutiérrez Moguel		
31/01/2022	Ciclo en conferencias en conmemoración al Día del Nutriólogo: Hablando de Campos Transversales	Actualizar a alumnos y docentes en los campos transversales de la nutrición.			
31/01/2022	Determinación de la actividad microbiana de alimentos funcionales.	Actualizar a alumnos y docentes en los campos transversales de la nutrición.			
31/01/2022	Patrón de alimentación saludable con alimentos regionales.	Actualizar a alumnos y docentes en los campos transversales de la nutrición.			
31/01/2022	Cálculo y dosificación de bebidas deportivas.	Actualizar a alumnos y docentes en los campos transversales de la nutrición.			
31/01/2022	Cálculo de requerimientos en pacientes con Enfermedad Renal Crónica en prediálisis.	Actualizar a alumnos y docentes en los campos transversales de la nutrición.			
TÍTULO GENERAL DE LA ACTIVIDAD			RESPONSABLE		
Seminario semanal del grupo GIM-DEPROTÉ UNCA-CA-09			DRA. MAYRA HERRERA MARTÍNEZ		



GOBIERNO DEL ESTADO
DE OAXACA

02/02/2022	“Staphylococcus aureus: un modelo para el estudio de compuestos antivirulencia”, M.C. Carlos Alberto Castañón Sánchez, Laboratorio de investigación biomédica	Conocer el tema relacionado con las líneas de investigación del GIM-DEPROTÉ, así como afianzar colaboraciones con investigadores externos a la Universidad
TÍTULO GENERAL DE LA ACTIVIDAD		RESPONSABLE
4º FERIA DE ALIMENTACIÓN Y NUTRICIÓN		M.C. Zaydi Anaí Acosta Chí
02/02/2022	4º Feria de Alimentación y Nutrición	Promover hábitos de alimentación saludable conservando el consumo de alimentos regionales, locales y de temporada.
TÍTULO GENERAL DE LA ACTIVIDAD		RESPONSABLE
Día naranja 25 de cada mes		Psic. Joyce Lara Rosas
18/02/2022	Si duele no es amor	Prevenir la violencia de género, en los espacios de la comunidad universitaria en las relaciones entre hombres y mujeres en torno al amor y los comportamientos que este conlleva para cada género
25/02/2022	Prevención de la Violencia Digital	Prevenir la violencia de género, en los espacios de la comunidad universitaria.
TÍTULO GENERAL DE LA ACTIVIDAD		RESPONSABLE
Seminario semanal del grupo GIM - DEPROTE UNCA-CA-9		DRA. MAYRA HERRERA MARTÍNEZ
02/03/2022	“Cómo hacer fitoquímica y no morir en el intento”, M.C. Raúl Velasco Azorsa, Universidad Autónoma del Estado de Hidalgo	Conocer el tema relacionado con las líneas de investigación del GIM-DEPROTÉ, así como afianzar colaboraciones con investigadores externos a la Universidad
TÍTULO GENERAL DE LA ACTIVIDAD		RESPONSABLE
		M.A. Marco Antonio Islas López (Coordinador de Promoción al desarrollo)
07/03/2022	Prevención del sobrepeso, obesidad y bajo peso (M.C. Zaydi Anaí Acosta Chí)	Difundir información nutricional sobre la prevención del sobrepeso, obesidad y bajo peso; así como recomendaciones de dietas para prevenirlo.



GOBIERNO DEL ESTADO
DE OAXACA

TÍTULO GENERAL DE LA ACTIVIDAD		RESPONSABLE
Mujeres en la Ciencia y Tecnología en el marco del día internacional de la mujer		Dirección del Instituto de Tecnología de los Alimentos, Dra. Rossana del Carmen Altamirano Fortoul y comité organizador.
08/03/2022	Ponencia impartida por la M.C. Rocio Rosas y M.C. Maria del Rosario Peralta Calvo	Dar visibilidad al papel de la mujer en la Ciencia y Tecnología, promover su aportación en este campo, mostrar unas figuras referentes para todas y todos los estudiantes que tengan interés en este ámbito y así aumentar su participación para que en un futuro puedan formarse sin barreras en su trayectoria profesional. Así mismo, dar a conocer las investigaciones científicas y tecnológicas que se realiza tanto en el Instituto de Tecnología de los Alimentos como en la Universidad de la Cañada, y su aportación en la región.
08/03/2022	Presentación de carteles	Promover la difusión de la ciencia y la igual de género, así como reconocer la creatividad en la realización de carteles. exposición de carteles Los carteles se presentaron durante el evento, el cual se llevó a cabo por Facebook live Universidad de la Cañada. alumnos de nivel medio superior, superior , así como público en general
08/03/2022	Mesa redonda	Dar a conocer el punto de vista desde diferentes perspectivas, lo anterior acerca de cómo afectó la pandemia en el ámbito de la educación e investigación. Mesa redonda Facebook live Universidad de la Cañada alumnos de nivel medio superior, superior , así como público en general
TÍTULO GENERAL DE LA ACTIVIDAD		RESPONSABLE
Día Internacional de la mujer		Psic. Joyce Lara Rosas
08/03/2022	Día Internacional de la mujer "Los diferentes roles de las mujeres en el ámbito universitario"	Promover acciones que favorezcan la igualdad y equidad en la Universidad
TÍTULO GENERAL DE LA ACTIVIDAD		RESPONSABLE
Promoción al desarrollo		M.A. Marco Antonio López Islas
18/03/2022	Taller "Producción de lombricomposta" impartido por M.C. Julio Cesar Hernández Rosas	Capacitar a personal docente del Telebachillerato Comunitario No. 6, sobre los sistemas de producción y aplicación de la lombricomposta.



GOBIERNO DEL ESTADO
DE OAXACA

18/03/2022	Taller "Producción de Composta Bocashi" impartido por M.C. Julio Cesar Hernández Rosas	Capacitar a personal docente del Telebachillerato Comunitario No. 6, sobre los sistemas de producción y aplicación de la composta bocashi a partir de residuos agroindustriales.
TÍTULO GENERAL DE LA ACTIVIDAD		RESPONSABLE
Seminario semanal del grupo GIM-DEPROTÉ UNCA-CA-09		DRA. MAYRA HERRERA MARTÍNEZ
06/04/2022	Pruebas fitoquímicas en TLC, Dr. Mauricio Muñoz Ochoa, Centro Interdisciplinario de Ciencias Marinas del Instituto Politécnico Nacional	Conocer el tema relacionado con las líneas de investigación del GIM-DEPROTÉ, así como afianzar colaboraciones con investigadores externos a la Universidad
TÍTULO GENERAL DE LA ACTIVIDAD		RESPONSABLE
Seminario semanal del grupo GIM-DEPROTÉ UNCA-CA-09		Dra. Mayra Herrera Martínez
04/05/2022	Análisis de la expresión de FOXP3 de células T reguladoras en pacientes con trasplante renal, Dr. Daniel Torres Martínez, Laboratorio de Biología Molecular, Servicio de Genética Médica, Hospital General de México "Dr. Eduardo Liceaga"	Conocer el tema relacionado con las líneas de investigación del GIM-DEPROTÉ, así como afianzar colaboraciones con investigadores externos a la Universidad
TÍTULO GENERAL DE LA ACTIVIDAD		RESPONSABLE
Seminario semanal del grupo GIM-DEPROTÉ UNCA-CA-09		DRA. MAYRA HERRERA MARTÍNEZ
26/05/2022	Ponencia de "Cultivo de líneas celulares", Dr. Joaquín Manzo Merino, Instituto Nacional de Cancerología	Conocer el tema relacionado con las líneas de investigación del GIM-DEPROTÉ, así como afianzar colaboraciones con investigadores externos a la Universidad
TÍTULO GENERAL DE LA ACTIVIDAD		RESPONSABLE
8tava Jornada de QC		M.C. Nadia Luz
06/06/2022	8tava Jornada de QC	Reunir a un panel de expertos en diferentes áreas de la Química Clínica para favorecer la vinculación a nivel



GOBIERNO DEL ESTADO
DE OAXACA

		académico y de investigación de los participantes y el alumnado			
TÍTULO GENERAL DE LA ACTIVIDAD			RESPONSABLE		
11/06/2022	Carrera Universitaria				
TÍTULO GENERAL DE LA ACTIVIDAD			RESPONSABLE		
Seminario semanal del grupo GIM-DEPROTÉ UNCA-CA-09			DRA. MAYRA HERRERA MARTÍNEZ		
15/06/2022	Venenos de alacrán, Dra. Jimena Cid Uribe	Conocer el tema relacionado con las líneas de investigación del GIM-DEPROTÉ, así como afianzar colaboraciones con investigadores externos a la Universidad	PONENCIA	INTERÉS EN EL TEMA	ESTUDIANTES Y PERSONAL ACADÉMICO
TÍTULO GENERAL DE LA ACTIVIDAD			RESPONSABLE		
Seminario Instituto de Farmacobiología			Dra. Citlalli Regalado Santiago		
01/07/2022 y 8/07/2022	Seminario Virtual Interno del Instituto de Farmacobiología	Dar a conocer los avances de proyectos y proyectos de investigación registrados el Instituto de Farmacobiología y establecer vínculos de trabajos académicos entre la plantilla docente	Seminarios	Presentación de temas relacionados al campo de estudio de cada profesor	Profesores Investigadores
TÍTULO GENERAL DE LA ACTIVIDAD			RESPONSABLE		
Coordinación de Promoción del Desarrollo			Dra. Mayra Herrera Martínez		
09/08/2022	Elaboración de repelente de mosquito	Capacitar a grupos de mujeres con temas relacionados al valor agregado de plantas	Taller	Solicitar la actividad	Grupos de Mujeres de la Instancia Municipal del H.



GOBIERNO DEL ESTADO
DE OAXACA

		medicinales de la región cañada.			Ayuntamiento de San Juan de los Cués y de Teotitlán de Flores Magón, Oaxaca
TÍTULO GENERAL DE LA ACTIVIDAD			RESPONSABLE		
Campaña de evaluación del estado de nutrición en internos del CERESO de San Juan Bautista Cuicatlán			M.C. Zaydi Anai Acosta Chi		
13,20,27/08/2022	Campaña de evaluación del estado de nutrición en internos del CERESO de San Juan Bautista Cuicatlán	Evaluar el estado de nutrición de los internos del Centro de Reinserción Social de San Juan Bautista Cuicatlán.	Toma de muestras de sangre para análisis de glucosa, triglicéridos, colesterol, lipoproteínas de alta densidad y de baja densidad (HDL y LDL); toma de peso, talla, circunferencia de cintura, circunferencia de cadera, composición corporal	Ser interno del CERESO, participar de forma voluntaria y firmar el consentimiento informado.	Población interna (privada de su libertad) del CERESO de San Juan Bautista Cuicatlán.



GOBIERNO DEL ESTADO
DE OAXACA

TÍTULO GENERAL DE LA ACTIVIDAD			RESPONSABLE		
Coordinación de Promoción del Desarrollo			Dra. Mayra Herrera Martínez		
29/08/2022	Elaboración de chiles en vinagre	Capacitar a grupos de personas con temas relacionados al valor agregado de verduras de la región cañada.	Taller	Solicitar la actividad	Grupos de Mujeres de la Instancia Municipal del H. Ayuntamiento de San Juan de los Cués y de Teotitlán de Flores Magón, Oaxaca
05/09/2022	Elaboración de alegrías con amaranto	Capacitar a grupos de mujeres con temas relacionados al valor agregado del amaranto	Taller	Solicitar la actividad	Grupos de Mujeres de la Instancia Municipal del H. Ayuntamiento de Teotitlán de Flores Magón, Oaxaca
08/09/2022	Elaboración de jabones artesanales	Capacitar a grupos de mujeres con temas relacionados al valor agregado de plantas medicinales de la región cañada.	Taller	Solicitar la actividad	Grupos de Mujeres de la Instancia Municipal del H. Ayuntamiento de Teotitlán de Flores Magón, Oaxaca



GOBIERNO DEL ESTADO
DE OAXACA

12/09/2022	Análisis de la calidad de lombricomposta	Capacitar a productores, técnicos y becarios jóvenes construyendo el futuro a medir parámetros que definen la calidad de la composta	Taller	Solicitar la actividad	Grupo de productores , técnicos y becarios jóvenes construyendo el futuro de la Heroica Villa de Tezoatlán de Segura y Luna, Oaxaca
20/09/2022	Etiquetado de productos cosméticos	Capacitar a grupos de mujeres para que aprendan a hacer etiquetas atractivas para sus productos cosméticos	Taller	Solicitar la actividad	Grupos de Mujeres de la Instancia Municipal del H. Ayuntamiento de Teotitlán de Flores Magón, Oaxaca

En la Universidad de la Cañada se realizan actividades de básquet y volibol, cabe resaltar que estos deportes son los más practicados por los alumnos, maestros y, personal administrativo y operativo. Estas actividades forman parte de la formación integral de los alumnos, ya que influye de manera positiva al incentivar a nuestros estudiantes en ocupar su tiempo libre en actividades de recreación, previniendo en gran medida el uso y consumo de drogas y adicciones, las cuales afectan gravemente en su formación académica. De igual manera estas actividades propician las buenas relaciones entre la comunidad universitaria, ya que los grupos que se han formado para la realización de las actividades recreativas son integrados por estudiantes, maestros y trabajadores operativos-administrativos de la Universidad de la Cañada.

La institución cuenta con el área de Psicología, a través de la cual se imparten pláticas a la comunidad en general sobre temas de interés, se imparten talleres de violencia intrafamiliar, talleres y conferencias en las temáticas de inclusión, equidad y género, eliminación de prácticas sexistas, discriminación de género, entre otras. Para este año 2022 el área de psicología desarrollo el siguiente plan de trabajo anual:



GOBIERNO DEL ESTADO
DE OAXACA



PROGRAMA DE TRABAJO 2022

Acciones de Prevención y Disminución de la Violencia de Género en la Universidad de la Cañada.

El área de psicología continuara capacitando a la comunidad universitaria la cual esta conforma por alumnado, profesorado, personal administrativo y operativo, tiene como objetivo a reflexionar y reivindicar nuestras acciones en favor de la igualdad, el reconocimiento y defensa de los derechos humanos, así como garantizar la dignidad de las personas.

La Universidad de la Cañada a través del Comité de Ética y Prevención de Conflicto de Interés ha manifestado su postura por medio del "Pronunciamiento de Cero Tolerancias a las conductas de hostigamiento sexual y acoso sexual" así como la difusión del Protocolo para la Prevención, Atención y Sanción de la Violencia de Género, con la finalidad de dar a conocer parte de la normativa con la que se cuenta en esta Institución respecto a la violencia de género.

Se capacitará a través de talleres, conferencias y campañas de difusión dirigido al Alumnado, Profesorado y Personal Administrativo, con estas actividades se continúa consolidando la transversalización de la perspectiva de género en la comunidad educativa, tomando como prioridad el enfoque en Derechos humanos y con perspectiva de género.

En cada una de las acciones fortalecerá los conocimientos, formación y la capacitación necesaria para identificar y conocer las diferentes problemáticas de la violencia de género, además distinguir sus tipos y modalidades, en favor de una cultura de paz.

Acciones:

- 1.- Campañas de difusión Día Naranja cada 25 de cada mes.
- 2.- Realizar conferencias y talleres virtuales

Participantes: Alumnado, Profesorado, Personal administrativo y operativo

Calendario de acciones a realizar durante el año 2022

Acciones	Objetivo	Población	Ene	Feb	Mar	Abr	May	Jun	Jul	Agosto	Sept	Oct	Nov	Dic
Campaña Día Naranja. 25 de cada mes,	Difundir en toda la comunidad universitaria la campaña "Yo me uno", con la finalidad de prevenir y visibilizar la violencia hacia las mujeres y niñas.	Comunidad universitaria												
Si Duele no es Amor	Prevenir la violencia de género, en los	Comunidad universitaria												

Tercer Informe Trimestral Enero – Septiembre del ejercicio 2022



GOBIERNO DEL ESTADO
DE OAXACA

	espacios de la comunidad universitaria en las relaciones entre hombres y mujeres en torno al amor y los comportamientos que este conlleva para cada género																		
Prevención de la Violencia Digital	Prevenir la violencia de género, en los espacios de la comunidad universitaria.	Comunidad universitaria																	
Conmemoración del Día Internacional de la Mujer Día "Los diferentes roles de las Mujeres en el ámbito universitario".	Promover acciones que favorezcan la igualdad y equidad en la Universidad	Comunidad universitaria																	
Sexualidad y pareja	Crear conciencia del autoconocimiento como herramienta para tener relaciones de pareja sanas	Comunidad universitaria																	
Violencia en el Noviazgo	Concientización de la posible violencia que se genere durante el noviazgo.	Comunidad universitaria																	
Las resistencias en el trabajo con hombres	De construir acciones aprendidas del ser hombre.	Comunidad universitaria																	
Conversatorio de salud mental	Identificar la importancia de los cuidados de la salud mental	Comunidad universitaria																	
Habilidades socioemocionales para jóvenes	Promover la reflexión y análisis de acciones que fomenten relaciones sanas, de esta manera mejorar la convivencia de la comunidad universitaria	Comunidad universitaria																	
Sexualidad y autocuidado en jóvenes	Promover la reflexión y análisis de acciones que fomenten relaciones sanas, de esta manera mejorar la convivencia de la comunidad universitaria	Comunidad universitaria																	
Cuidados emocionales violencia digital en las universidades	Promover la reflexión y análisis de acciones que fomenten relaciones sanas,	Comunidad universitaria																	



GOBIERNO DEL ESTADO
DE OAXACA

	de esta manera mejorar la convivencia de la comunidad universitaria														
Discriminación y violencia contra las mujeres	Identificar acciones que fomenten la integración de hombres y mujeres en ambientes sanos y libre de violencias	Comunidad universitaria													
Mitos y realidades de la sexualidad masculina	Promover la reflexión y análisis de acciones que fomenten relaciones sanas, de esta manera mejorar la convivencia de la comunidad universitaria	Comunidad universitaria													

Informe de actividades realizadas durante enero a septiembre 2022

Conferencia Si Duele No es Amor

El día 18 de febrero se llevó a cabo la presentación del tema Si duele No es Amor con el objetivo dar a conocer los mitos del amor romántico y poner de manifiesto acciones y actitudes en las relaciones de pareja que, lejos de ser normales, son violencia, La ponencia estará a cargo de la facilitadora Lic. Jaquelina Mariana Escamilla Villanueva, Directora del Instituto Municipal de la Mujer y colaboradora de la SMO, quien de las 12:00 a las 13:00 horas compartió la importancia de la mitos del amor romántico, el cómo deconstruimos las divertidas formas del amor. Proporciono herramientas y elementos para visibilizar la violencia en el noviazgo.

La capacitación se realizó de manera conjunta con la Secretaría de las Mujeres de Oaxaca (SMO).

Conferencia Prevención de Violencia Digital

En el Marco del Día Naranja, como parte de las acciones programadas para prevenir y eliminar la violencia contra las mujeres y niñas en nuestra comunidad universitarias, se llevó a cabo la conferencia Prevención de la violencia digital, a cargo de la facilitadora Dra. Soledad Venegas Nava, Consultora TI y Cofundadora de Studio Mantis quien de las 11:00 a las 13:00 horas abordando temas, tipos de violencia de género y digital, proporcionando herramientas y estrategias que ayudara a la eliminación de violencia digital.

Conmemoración del Día Internacional de la Mujer



GOBIERNO DEL ESTADO
DE OAXACA

Con el objetivo de reflexionar y reivindicar nuestros discursos o acciones en favor de la igualdad, el reconocimiento y defensa de los derechos humanos, garantizar la dignidad de las personas, además de erradicar la brecha y la violencia de género, se llevó a cabo la conferencia en la modalidad virtual el día 8 de marzo del presente año, en la cual se presentó la Dra. Dora Rodríguez soriano, profesora investigadora de la Universidad de Autónoma de Tlaxcala, quien de las 10:30 a las 11:30 horas, abordando temas como los diferentes roles de la mujeres en el ámbito universitario, destacando las diferentes desigualdades y brechas a las que se enfrentan.

Conferencia Sexualidad y Pareja

El día 29 de abril se llevó a cabo la conferencia virtual Sexualidad y Pareja, con el objetivo crear conciencia del autoconocimiento como herramienta para tener relaciones de pareja sanas, la ponencia estuvo a cargo del Ponente Roberto Andrés Guadarrama Barretero, psicólogo, colaborador de GENDES A. C., quien de las 12:00 a las 13:00 horas compartió la importancia de la sexualidad en temas de género, en tanto que la aprendemos, integramos, asumimos y ejercemos dependiendo del contexto.

Taller Habilidades socioemocionales para jóvenes (CIJO)

Se realizaron talleres de habilidades socioemocionales para jóvenes con los alumnos del curso propedéutico de todas las carreras los días jueves 11,18 y 25 de agosto del 2022, objetivo conocer qué son las emociones y saber identificar, así como brindarles herramientas necesarias para poder resolverlas en determinado momento que se presenten, se impartió por parte del personal del Centro de Integración Juvenil del Estado de Oaxaca.

Conferencia

El día 19 de agosto se llevó a cabo la segunda edición de la Jornada de Capacitación Universitaria dirigida a la población estudiantil con el tema "Hostigamiento y Acoso Sexual en el ámbito Estudiantil y Violencia digital" impartido por colaboradoras de la Secretaría de la Mujer de Oaxaca, con el objetivo de reiterar y reformar los conocimientos adquiridos en torno a la violencia de género.

Platicas informativas y de sensibilización sobre los daños y consecuencias del consumo de tabaco, alcohol y otras drogas.

En los días 22,25 y 26 de agosto se realizaron platicas informativas con la temática de daños y consecuencias del consumo del alcohol y las drogas dirigido al alumnado del curso propedéutico, impartido por el personal del Centro de integración Juvenil del Estado de Oaxaca, en la modalidad virtual, con el objetivo de sensibilizar y concientizar sobre las



GOBIERNO DEL ESTADO
DE OAXACA

consecuencias del consumo, sobre todo como medida de prevención en los jóvenes que integran la comunidad universitaria.

Proyección filmográfica

Durante el mes de agosto y septiembre los días martes y viernes se proyectó filmaciones con temática de alcoholismo, drogas, sexualidad, discriminación y violencia de género. Con el objetivo de sensibilizar y concientizar en las diferentes problemáticas que se presentan la juventud, realizando análisis de cada sesión logrando así la reflexión del alumnado del curso propedéutico.

Campañas Día Naranja

Los días 25 de cada mes se realiza la campaña Yo me uno, Día Naranja, a través de carteles difundidos por las redes sociales y correo institucional de la Universidad, así como se invita a toda la comunidad universitaria a portar una prenda o distintivo naranja.

Gobierno del Estado de Oaxaca
UR: 543 - UNIVERSIDAD DE LA CAÑADA
Estado de Situación Financiera
Al 30 de septiembre de 2022 y 2021
(Pesos)



CONCEPTO	2022	2021	CONCEPTO	2022	2021
ACTIVO			PASIVO		
ACTIVO CIRCULANTE			PASIVO CIRCULANTE		
EFFECTIVO Y EQUIVALENTES	10,001,227	8,379,944	CUENTAS POR PAGAR A CORTO PLAZO	2,313,473	2,159,055
DERECHOS A RECIBIR EFECTIVO O EQUIVALENTES	471,873	2,778,419	DOCUMENTOS POR PAGAR A CORTO PLAZO	0	0
DERECHOS A RECIBIR BIENES O SERVICIOS	2,575,252	1,729,794	PORCIÓN A CORTO PLAZO DE LA DEUDA PÚBLICA A LARGO PLAZO	0	0
INVENTARIOS	0	0	TÍTULOS Y VALORES A CORTO PLAZO	0	0
ALMACENES	0	0	PASIVOS DIFERIDOS A CORTO PLAZO	0	0
ESTIMACIÓN POR PÉRDIDA O DETERIORO DE ACTIVOS CIRCULANTES	0	0	FONDOS Y BIENES DE TERCEROS EN GARANTÍA Y/O ADMINISTRACIÓN A CORTO PLAZO	0	0
OTROS ACTIVOS CIRCULANTES	0	0	PROVISIONES A CORTO PLAZO	0	0
Total de ACTIVO CIRCULANTE	13,048,352	12,888,157	OTROS PASIVOS A CORTO PLAZO	0	0
ACTIVO NO CIRCULANTE			Total de PASIVO CIRCULANTE	2,313,473	2,159,055
INVERSIONES FINANCIERAS A LARGO PLAZO	0	0	PASIVO NO CIRCULANTE		
DERECHOS A RECIBIR EFECTIVO O EQUIVALENTES A LARGO PLAZO	0	0	CUENTAS POR PAGAR A LARGO PLAZO	0	0
BIENES INMUEBLES, INFRAESTRUCTURA Y CONSTRUCCIONES EN PROCESO	95,349,616	84,045,512	DOCUMENTOS POR PAGAR A LARGO PLAZO	0	0
BIENES MUEBLES	31,036,800	29,179,883	DEUDA PÚBLICA A LARGO PLAZO	0	0
ACTIVOS INTANGIBLES	342,339	342,339	PASIVOS DIFERIDOS A LARGO PLAZO	0	0
DEPRECIACIÓN, DETERIORO Y ARMORTIZACIÓN ACUMULADA DE BIENES	-15,655,469	-11,540,761	FONDOS Y BIENES DE TERCEROS EN GARANTÍA Y/O ADMINISTRACIÓN A LARGO PLAZO	0	0
ACTIVOS DIFERIDOS	0	0	PROVISIONES A LARGO PLAZO	0	0
ESTIMACIÓN POR PÉRDIDA O DETERIORO DE ACTIVOS NO CIRCULANTES	0	0	Total de PASIVO NO CIRCULANTE	0	0
OTROS ACTIVOS NO CIRCULANTES	0	0	TOTAL PASIVO	2,313,473	2,159,055
Total de ACTIVO NO CIRCULANTE	111,073,286	102,026,973	HACIENDA PÚBLICA/PATRIMONIO		
TOTAL DE ACTIVOS	124,121,638	114,915,130	HACIENDA PÚBLICA/PATRIMONIO CONTRIBUIDO		
			APORTACIONES	0	0
			DONACIONES DE CAPITAL	0	0
			ACTUALIZACIÓN DE LA HACIENDA PÚBLICA/ PATRIMONIO	-910,510	-333,612
			Total de HACIENDA PÚBLICA/PATRIMONIO CONTRIBUIDO	-910,510	-333,612
			HACIENDA PÚBLICA/PATRIMONIO GENERADO		
			RESULTADOS DE EJERCICIO (AHORRO/ DESAHORRO)	6,196,110	8,410,174
			RESULTADOS DE EJERCICIOS ANTERIORES	116,522,565	104,679,515
			REVALÚOS	0	0
			RESERVAS	0	0
			RECTIFICACIONES DE RESULTADOS DE EJERCICIOS ANTERIORES	0	0
			Total de HACIENDA PÚBLICA/PATRIMONIO GENERADO	122,718,675	113,089,688
			EXCESO O INSUFICIENCIA EN LA ACTUALIZACIÓN DE LA HACIENDA PÚBLICA/PATRIMONIO		
			RESULTADO POR POSICIÓN MONETARIA	0	0
			RESULTADO POR TENENCIA DE ACTIVOS NO MONETARIOS	0	0
			TOTAL DE HACIENDA PÚBLICA/PATRIMONIO	121,808,165	112,756,076
			TOTAL DE HACIENDA PÚBLICA/PATRIMONIO	121,808,165	112,756,076
			Total de Pasivo y Patrimonio/Hacienda Pública	124,121,638	114,915,130




Universidad de la Cañada

DEPARTAMENTO DE
RECURSOS FINANCIEROS

JEFA DEL DEPARTAMENTO DE RECURSOS FINANCIEROS

M.A. CLAUDIA ARELLANO SANTIAGO DELGADO



Universidad de la Cañada

VICE-RECTORÍA DE
ADMINISTRACIÓN

VICE-RECTOR ADMINISTRATIVO

L.C.E. ALFONSO MARTINEZ LOPEZ



Universidad de la Cañada

RECTORÍA

RECTOR

DR. MODESTO SEARA VAZQUEZ

Lugar y fecha de generación: Reyes Mantecón, Oaxaca; a 05 de OCTUBRE de 2022

Bajo protesta de decir verdad declaramos que los estados financieros y sus Notas son razonablemente correctos y responsabilidad del emisor.

Gobierno del Estado de Oaxaca
 UR: 543 - UNIVERSIDAD DE LA CAÑADA
 Estado de Actividades
 Del 1° de enero al 30 de septiembre de 2022 y 2021
 (Pesos)



CONCEPTO	2022	2021
INGRESOS Y OTROS BENEFICIOS		
INGRESOS DE GESTIÓN	0	0
IMPUESTOS	0	0
CUOTAS Y APORTACIONES DE SEGURIDAD SOCIAL	0	0
CONTRIBUCIONES DE MEJORAS	0	0
DERECHOS	0	0
PRODUCTOS	0	0
APROVECHAMIENTOS	0	0
INGRESOS POR VENTA DE BIENES Y PRESTACION DE SERVICIOS	0	0
PARTICIPACIONES, APORTACIONES, CONVENIOS, INCENTIVOS DERIVADOS DE LA COLABORACION FISCAL, FONDOS DISTINTOS DE APORTACIONES, TRANSFERENCIAS, ASIGNACIONES, SUBSIDIOS Y SUBVENCIONES, APORTACIONES, CONVENIOS, INCENTIVOS DERIVADOS DE LA COLABORACION FISCAL Y FONDOS DISTINTOS DE APORTACIONES	36,850,213	34,128,072
TRANSFERENCIAS, ASIGNACIONES, SUBSIDIOS Y SUBVENCIONES, Y PENSIONES Y JUBILACIONES	0	0
OTROS INGRESOS Y BENEFICIOS	36,850,213	34,128,072
INGRESOS FINANCIEROS	0	0
INCREMENTO POR VARIACIÓN DE INVENTARIOS	0	0
DISMINUCIÓN DEL EXCESO DE ESTIMACIONES POR PÉRDIDA O DETERIORO U OBSOLESCENCIA	0	0
DISMINUCIÓN DEL EXCESO DE PROVISIONES	0	0
OTROS INGRESOS Y BENEFICIOS VARIOS	0	0
TOTAL DE INGRESOS Y OTROS BENEFICIOS	36,850,213	34,128,072
GASTOS Y OTRAS PÉRDIDAS		
GASTOS DE FUNCIONAMIENTO	0	0
SERVICIOS PERSONALES	0	0
MATERIALES Y SUMINISTROS	0	0
SERVICIOS GENERALES	0	0
TRANSFERENCIAS, ASIGNACIONES, SUBSIDIOS Y OTRAS AYUDAS	23,282,743	23,695,186
TRANSFERENCIAS INTERNAS Y ASIGNACIONES AL SECTOR PÚBLICO	23,229,908	23,642,386
TRANSFERENCIAS AL RESTO DEL SECTOR PÚBLICO	0	0
SUBSIDIOS Y SUBVENCIONES	0	0
AYUDAS SOCIALES	52,835	52,800
PENSIONES Y JUBILACIONES	0	0
TRANSFERENCIAS A FIDEICOMISOS, MANDATOS Y CONTRATOS ANÁLOGOS	0	0
TRANSFERENCIAS A LA SEGURIDAD SOCIAL	0	0
DONATIVOS	0	0
TRANSFERENCIAS AL EXTERIOR	0	0
PARTICIPACIONES Y APORTACIONES	0	0
PARTICIPACIONES	0	0
APORTACIONES	0	0
CONVENIOS	0	0
INTERESES, COMISIONES Y OTROS GASTOS DE LA DEUDA PÚBLICA	0	0
INTERESES DE LA DEUDA PÚBLICA	0	0
COMISIONES DE LA DEUDA PÚBLICA	0	0
GASTOS DE LA DEUDA PÚBLICA	0	0
COSTO POR COBERTURAS	0	0
APOYOS FINANCIEROS	0	0
OTROS GASTOS Y PÉRDIDAS EXTRAORDINARIAS	4,114,709	2,022,713
ESTIMACIONES, DEPRECIACIONES, DETERIOROS, OBSOLESCENCIA Y AMORTIZACIONES	4,114,709	2,022,713
PROVISIONES	0	0
DISMINUCION DE INVENTARIOS	0	0
AUMENTO POR INSUFICIENCIA DE ESTIMACIONES POR PÉRDIDA O DETERIORO U OBSOLESCENCIA	0	0
AUMENTO POR INSUFICIENCIA DE PROVISIONES	0	0
OTROS GASTOS	0	0
INVERSIÓN PÚBLICA	3,256,651	0
INVERSIÓN PÚBLICA NO CAPITALIZABLE	3,256,651	0
TOTAL DE GASTOS Y OTRAS PERDIDAS	30,654,102	25,717,898
AHORRO NETO DEL EJERCICIO	6,196,110	8,410,174



Universidad de la Cañada

DEPARTAMENTO DE
RECURSOS FINANCIEROS

JEFA DEL DEPARTAMENTO DE RECURSOS FINANCIEROS

M.A. CLAUDIA ARELI SANTIAGO DELGADO



Universidad de la Cañada

VICE-RECTORÍA DE
ADMINISTRACIÓN

VICE-RECTOR ADMINISTRATIVO

L.C.E. ALFONSO MARTINEZ LOPEZ



Universidad de la Cañada

RECTORÍA

RECTOR

DR. MODESTO SEARA VAZQUEZ

Lugar y fecha de generación: Reyes Mantecón, Oaxaca; a 05 de OCTUBRE de 2022

Bejo protesta de decir verdad declaramos que los estados financieros y sus Notas son razonablemente correctos y responsabilidad del emisor.

Gobierno del Estado de Oaxaca
 UR: 543 - UNIVERSIDAD DE LA CAÑADA
 Estado de Variación de la Hacienda Pública
 Del 1° de enero al 30 de septiembre de 2022 y 2021
 (Pesos)



Concepto	Hacienda Pública/ Patrimonio			Exceso o Insuficiencia en la Actualización de la Hacienda Pública/Patrimonio	Total
	Contribuido	Generado			
		Ejerc. Ant.	Del Ejercicio		
Rectificaciones de Resultados de Ejercicios Anteriores	0	0	0	0	0
CAMBIOS EN POLÍTICAS CONTABLES	0	0	0	0	0
CAMBIOS POR ERRORES CONTABLES	0	0	0	0	0
Patrimonio Neto Inicial Ajustado del Ejercicio	-333,612	0	0	0	-333,612
APORTACIONES	0	0	0	0	0
DONACIONES DE CAPITAL	0	0	0	0	0
ACTUALIZACIONES DEL PATRIMONIO	-333,612	0	0	0	-333,612
Variaciones de la Hacienda Pública / Patrimonio Neto del Ejercicio	0	0	104,679,515	0	104,679,515
RESULTADOS DEL EJERCICIO (AHORRO/ DESAHORRO)	0	0	0	0	0
RESULTADOS DE EJERCICIOS ANTERIORES	0	0	104,679,515	0	104,679,515
REVALÚOS	0	0	0	0	0
RESERVAS	0	0	0	0	0
Hacienda Pública / Patrimonio Neto Final del Ejercicio 2021	-333,612	0	104,679,515	0	104,345,902
Cambios en la Hacienda Pública / Patrimonio Neto del Ejercicio 2022	-910,510	0	0	0	-910,510
APORTACIONES	0	0	0	0	0
DONACIONES DE CAPITAL	0	0	0	0	0
ACTUALIZACIONES DEL PATRIMONIO	-910,510	0	0	0	-910,510
Variaciones de la Hacienda Pública / Patrimonio Neto del Ejercicio	0	0	116,522,565	0	116,522,565
REVALÚOS	0	0	0	0	0
RESULTADOS DEL EJERCICIO (AHORRO/ DESAHORRO)	0	0	0	0	0

Gobierno del Estado de Oaxaca
 UR: 543 - UNIVERSIDAD DE LA CAÑADA
 Estado de Variación de la Hacienda Pública
 Del 1° de enero al 30 de septiembre de 2022 y 2021
 (Pesos)



Concepto	Hacienda Pública/ Patrimonio			Exceso o Insuficiencia en la Actualización de la Hacienda Pública/Patrimonio	Total
	Contribuido	Generado			
		Ejerc. Ant.	Del Ejercicio		
RESULTADOS DE EJERCICIOS ANTERIORES	0	0	116,522,565	0	116,522,565
RESERVAS	0	0	0	0	0
Saldo Neto en la Hacienda Pública / Patrimonio 2022	-910,510	0	116,522,565	0	115,612,054



Universidad de la Cañada

DEPARTAMENTO DE
RECURSOS FINANCIEROS

JEFA DEL DEPARTAMENTO DE RECURSOS FINANCIEROS

M.A. CLAUDIA ARELI SANTIAGO DELGADO



Universidad de la Cañada

VICE-RECTORÍA DE
ADMINISTRACIÓN

VICE-RECTOR ADMINISTRATIVO

L.C.E. ALFONSO MARTINEZ LOPEZ

Página 2/2



Universidad de la Cañada

RECTORÍA

RECTOR

DR. MOJIBTO SEARA VAZQUEZ

Lugar y fecha de generación: Reyes Mantecón, Oaxaca; a 05 de OCTUBRE de 2022

Bajo protesta de decir verdad declaramos que los estados financieros y sus Notas son razonablemente correctos y responsabilidad del emisor.

Gobierno del Estado de Oaxaca
UR: 543 - UNIVERSIDAD DE LA CAÑADA
Estado de Cambios en la Situación Financiera
Del 1° de enero al 30 de septiembre de 2022 y 2021
(Pesos)



CONCEPTO	ORIGEN	APLICACIÓN	CONCEPTO	ORIGEN	APLICACIÓN
ACTIVO	6,421,254	15,627,761	PASIVO	154,418	0
ACTIVO CIRCULANTE	2,306,546	2,466,740	PASIVO CIRCULANTE	154,418	0
EFFECTIVO Y EQUIVALENTES	0	1,621,283	CUENTAS POR PAGAR A CORTO PLAZO	154,418	0
DERECHOS A RECIBIR EFECTIVO O EQUIVALENTES	2,306,546	0	DOCUMENTOS POR PAGAR A CORTO PLAZO	0	0
DERECHOS A RECIBIR BIENES O SERVICIOS	0	845,458	PORCIÓN A CORTO PLAZO DE LA DEUDA PÚBLICA A LARGO PLAZO	0	0
INVENTARIOS	0	0	TITULOS Y VALORES A CORTO PLAZO	0	0
ALMACENES	0	0	PASIVOS DIFERIDOS A CORTO PLAZO	0	0
ESTIMACIÓN POR PÉRDIDA O DETERIORO DE ACTIVOS CIRCULANTES	0	0	FONDOS Y BIENES DE TERCEROS EN GARANTÍA Y/O ADMINISTRACIÓN A CORTO PLAZO	0	0
OTROS ACTIVOS CIRCULANTES	0	0	PROVISIONES A CORTO PLAZO	0	0
ACTIVO NO CIRCULANTE	4,114,709	13,161,021	OTROS PASIVOS A CORTO PLAZO	0	0
INVERSIONES FINANCIERAS A LARGO PLAZO	0	0	PASIVO NO CIRCULANTE	0	0
DERECHOS A RECIBIR EFECTIVO O EQUIVALENTES A LARGO PLAZO	0	0	CUENTAS POR PAGAR A LARGO PLAZO	0	0
BIENES INMUEBLES, INFRAESTRUCTURA Y CONSTRUCCIONES EN PROCESO	0	11,304,104	DOCUMENTOS POR PAGAR A LARGO PLAZO	0	0
BIENES MUEBLES	0	1,856,917	DEUDA PÚBLICA A LARGO PLAZO	0	0
ACTIVOS INTANGIBLES	0	0	PASIVOS DIFERIDOS A LARGO PLAZO	0	0
DEPRECIACIÓN, DETERIORO Y ARMORTIZACIÓN ACUMULADA DE BIENES	4,114,709	0	FONDOS Y BIENES DE TERCEROS EN GARANTÍA Y/O ADMINISTRACIÓN A LARGO PLAZO	0	0
ACTIVOS DIFERIDOS	0	0	PROVISIONES A LARGO PLAZO	0	0
ESTIMACIÓN POR PÉRDIDA O DETERIORO DE ACTIVOS NO CIRCULANTES	0	0	HACIENDA PÚBLICA/PATRIMONIO	11,843,050	576,898
OTROS ACTIVOS NO CIRCULANTES	0	0	HACIENDA PÚBLICA/PATRIMONIO CONTRIBUIDO	0	576,898
			APORTACIONES	0	0
			DONACIONES DE CAPITAL	0	0
			ACTUALIZACIÓN DE LA HACIENDA PÚBLICA/ PATRIMONIO	0	576,898
			HACIENDA PÚBLICA/PATRIMONIO GENERADO	11,843,050	0
			RESULTADOS DE EJERCICIO (AHORRO/ DESAHORRO)	0	0
			RESULTADOS DE EJERCICIOS ANTERIORES	11,843,050	0
			REVALÚOS	0	0
			RESERVAS	0	0
			RECTIFICACIONES DE RESULTADOS DE EJERCICIOS ANTERIORES	0	0

Gobierno del Estado de Oaxaca
 UR: 543 - UNIVERSIDAD DE LA CAÑADA
 Estado de Cambios en la Situación Financiera
 Del 1° de enero al 30 de septiembre de 2022 y 2021
 (Pesos)



CONCEPTO	ORIGEN	APLICACIÓN	CONCEPTO	ORIGEN	APLICACIÓN
			EXCESO O INSUFICIENCIA EN LA ACTUALIZACIÓN DE LA HACIENDA PÚBLICA/PATRIMONIO	0	0
			RESULTADO POR POSICIÓN MONETARIA	0	0
			RESULTADO POR TENENCIA DE ACTIVOS NO MONETARIOS	0	0
			RESULTADOS DEL EJERCICIO (AHORRO/DESAHORRO)	2,722,141	0
			TOTALES	14,719,609	576,898



Universidad de la Cañada

DEPARTAMENTO DE RECURSOS FINANCIEROS

JEFA DEL DEPARTAMENTO DE RECURSOS FINANCIEROS

M.A. CLAUDIA ARELI SANTALUCO BELGADO



Universidad de la Cañada

VICE-RECTORÍA DE ADMINISTRACIÓN

VICE-RECTOR ADMINISTRATIVO

L.C.E. ALFONSO MARTINEZ LOPEZ

Página 2/2



Universidad de la Cañada

RECTORÍA

RECTOR

DR. MODESTO SEARA VAZQUEZ

Lugar y fecha de generación: Reyes Mantecón, Oaxaca; a 05 de OCTUBRE de 2022
 Bajo protesta de decir verdad declaramos que los estados financieros y sus Notas son razonablemente correctos y responsabilidad del emisor.



GOBIERNO DEL ESTADO
DE OAXACA



Estado de Flujos de Efectivo

Universidad de la Cañada		
Del 1 de Enero al 30 de septiembre 2021 y 2022		
Concepto	2022	2021
Flujos de Efectivo de las Actividades de Operación		
Origen	36,850,213	51,273,780
Impuestos	0	0
Cuotas y Aportaciones de Seguridad Social	0	0
Contribuciones de Mejoras	0	0
Derechos	0	0
Productos	0	0
Aprovechamientos	0	0
Ingresos por Venta de Bienes y Prestación de Servicios	0	0
Participaciones, Aportaciones, Convenios, Incentivos Derivados de la Colaboración Fiscal y Fondos Distintos de Aportaciones	0	0
Transferencias, Asignaciones, Subsidios y Subvenciones, y Pensiones y Jubilaciones	36,850,213	51,273,780
Otros Orígenes de Operación	0	0
Aplicación	33,016,369	40,577,047
Servicios Personales	0	0
Materiales y Suministros	0	0
Servicios Generales	0	0
Transferencias Internas y Asignaciones al Sector Público	23,229,908	26,942,202
Transferencias al resto del Sector Público	0	0
Subsidios y Subvenciones	0	0
Ayudas Sociales	52,835	89,378
Pensiones y Jubilaciones	0	0
Transferencias a Fideicomisos, Mandatos y Contratos Análogos	0	0
Transferencias a la Seguridad Social	0	0
Donativos	0	0
Transferencias al Exterior	0	0
Participaciones	0	0
Aportaciones	0	0
Convenios	0	0
Otras Aplicaciones de Operación	9,733,627	13,545,467
Flujos Netos de Efectivo por Actividades de Operación	3,833,843	10,696,732
Flujos de Efectivo de las Actividades de Inversión		
Origen	10,111,031	4,001,794
Bienes Inmuebles, Infraestructura y Construcciones en Proceso	5,969,852	1,494,526
Bienes Muebles	26,471	484,556
Otros Orígenes de Inversión	4,114,709	2,022,713
Aplicación	12,162,871	12,265,166
Bienes Inmuebles, Infraestructura y Construcciones en Proceso	11,881,280	7,700,785
Bienes Muebles	281,590	4,564,381
Otras Aplicaciones de Inversión	0	0
Flujos Netos de Efectivo por Actividades de Inversión	-2,051,840	-8,263,372
Flujo de Efectivo de las Actividades de Financiamiento		
Origen	0	0
Endeudamiento Neto	0	0
Interno	0	0
Externo	0	0
Otros Orígenes de Financiamiento	0	0
Aplicación	0	0
Servicios de la Deuda	0	0
Interno	0	0
Externo	0	0
Otras Aplicaciones de Financiamiento	0	0
Flujos Netos de Efectivo por Actividades de Financiamiento	0	0
Incremento/Disminución Neta en el Efectivo y Equivalentes al Efectivo	1,782,003	2,433,360
Efectivo y Equivalentes al Efectivo al Inicio del Ejercicio	8,210,578	5,777,217
Efectivo y Equivalentes al Efectivo al Final del Ejercicio	9,992,581	8,210,578

Bajo protesta de decir verdad declaramos que los Estados Financieros y sus Notas son razonablemente correctos y responsabilidad del emisor.

DEPARTAMENTO DE
RECURSOS FINANCIEROS

ELABORÓ

M.A. CLAUDIA ARELI SANTIAGO DELGADO
JEFE DEL DPTO. DE REC. FINANCIEROS

VICE-RECTORÍA DE
ADMINISTRACIÓN

Verbo

L.C.E. ALFONSO MARTÍNEZ LÓPEZ
VICE-RECTOR DE ADMINISTRACIÓN

Gobierno del Estado de Oaxaca
 UR: 543 - UNIVERSIDAD DE LA CAÑADA
 Estado Analítico del Activo
 Del 1° de enero al 30 de septiembre de 2022
 (Pesos)



DESCRIPCION	SALDO INICIAL	CARGOS DEL PERIODO	ABONOS DEL PERIODO	SALDO FINAL	VARIACIÓN DEL PERIODO
ACTIVO	119,222,048	104,522,272	99,622,683	124,121,638	4,899,589
ACTIVO CIRCULANTE	10,200,602	84,855,962	82,008,212	13,048,352	2,847,749
EFFECTIVO Y EQUIVALENTES	8,219,223	70,325,040	68,543,036	10,001,227	1,782,004
DERECHOS A RECIBIR EFECTIVO O EQUIVALENTES	395,877	11,884,748	11,808,752	471,873	75,996
DERECHOS A RECIBIR BIENES O SERVICIOS	1,585,502	2,646,174	1,656,424	2,575,252	989,750
INVENTARIOS	---	---	---	---	---
ALMACENES	---	---	---	---	---
ESTIMACIÓN POR PÉRDIDA O DETERIORO DE ACTIVOS CIRCULANTES	---	---	---	---	---
OTROS ACTIVOS CIRCULANTES	---	---	---	---	---
ACTIVO NO CIRCULANTE	109,021,446	19,666,311	17,614,471	111,073,286	2,051,840
INVERSIONES FINANCIERAS A LARGO PLAZO	---	---	---	---	---
DERECHOS A RECIBIR EFECTIVO O EQUIVALENTES A LARGO PLAZO	---	---	---	---	---
BIENES INMUEBLES, INFRAESTRUCTURA Y CONSTRUCCIONES EN PROCESO	89,438,188	19,332,197	13,420,768	95,349,616	5,911,428
BIENES MUEBLES	30,781,680	334,114	78,994	31,036,800	255,120
ACTIVOS INTANGIBLES	342,339	---	---	342,339	---
DEPRECIACIÓN, DETERIORO Y ARMORTIZACIÓN ACUMULADA DE BIENES	-11,540,761	---	4,114,709	-15,655,469	-4,114,709
ACTIVOS DIFERIDOS	---	---	---	---	---
ESTIMACIÓN POR PÉRDIDA O DETERIORO DE ACTIVOS NO CIRCULANTES	---	---	---	---	---
OTROS ACTIVOS NO CIRCULANTES	---	---	---	---	---



Universidad de la Cañada

DEPARTAMENTO DE
RECURSOS FINANCIEROS

JEFA DEL DEPARTAMENTO DE RECURSOS FINANCIEROS

M.A. CLAUDIA ARELI SANTIAGO DELGADO



Universidad de la Cañada

VICE-RECTORÍA DE
ADMINISTRACIÓN

VICE-RECTOR ADMINISTRATIVO

L.C.E. ALFONSO MARTINEZ LOPEZ

Página 1/1



Universidad de la Cañada

RECTORÍA

RECTOR

DR. MODESTO SEARA VAZQUEZ

Lugar y fecha de generación: Reyes Mantecón, Oaxaca; a 05 de OCTUBRE de 2022

Bajo protesta de decir verdad declaramos que los estados financieros y sus Notas son razonablemente correctos y responsabilidad del emisor.

Cuenta de la Hacienda Pública Estatal 2022
 Gobierno del Estado de Oaxaca
 UR: 543 UNIVERSIDAD DE LA CAÑADA
 UE: 001 UNIVERSIDAD DE LA CAÑADA
 Estado Analítico de la Deuda y Otros Pasivos
 Del 1 de enero al 30 de septiembre de 2022
 (Pesos)



Denominación de las Deudas	Moneda de Contratación	Institución o País Acreedor	Saldo Inicial del Periodo	Saldo Final del Periodo
DEUDA PÚBLICA				
Corto Plazo				
Deuda Interna			0	0
Instituciones de Crédito			0	0
Títulos y Valores			0	0
Arrendamientos Financieros			0	0
Deuda Externa			0	0
Organismos Financieros Internacionales			0	0
Deuda Bilateral			0	0
Títulos y Valores			0	0
Arrendamientos Financieros			0	0
Subtotal a Corto Plazo			0	0
Largo Plazo				
Deuda Interna			0	0
Instituciones de Crédito			0	0
Títulos y Valores			0	0
Arrendamientos Financieros			0	0
Deuda Externa			0	0
Organismos Financieros Internacionales			0	0
Deuda Bilateral			0	0
Títulos y Valores			0	0
Arrendamientos Financieros			0	0
Subtotal a Largo Plazo			0	0
Otros Pasivos			2,313,473	2,962,068
Total de Deuda y Otros Pasivos			2,313,473	2,962,068

Lugar y fecha de generación: Reyes Mantecón, Oaxaca; a 05 de octubre de 2022

Bajo protesta de decir verdad declaramos que los Estados Financieros y sus Notas son razonablemente correctos y responsabilidad del emisor



GOBIERNO DEL ESTADO
DE OAXACA



**INFORME SOBRE PASIVOS
CONTINGENTES DEL 1 DE ENERO AL
30 DE SEPTIEMBRE
DE 2022**

“NO APLICA”



GOBIERNO DEL ESTADO
DE OAXACA



NOTAS A LOS ESTADOS FINANCIEROS

DEL 01 DE ENERO AL 30 DE SEPTIEMBRE DE 2022

Remito informe relacionado con la Información Financiera de la Universidad de la Cañada del periodo de 1° de Enero al 30 de Septiembre de 2022

NOTAS DE DESGLOSE

I) NOTAS AL ESTADO DE SITUACION FINANCIERA

El estado de Situación Financiera tiene como propósito mostrar información relativa a los recursos y obligaciones de la entidad.

ACTIVO

CUENTAS	EJERCICIO FISCAL 2022	EJERCICIO FISCAL 2021
ACTIVO CIRCULANTE		
Efectivo Equivalentes	10,001,227	8,379,944
Derechos a recibir efectivo o equivalentes	471,873	2,778,419
Derecho a recibir bienes o servicios	2,575,252	1,729,794
Total de Activo Circulante	13,048,352	12,888,157
Bienes Inmuebles	95,349,616	84,045,512
Bienes Muebles	31,036,800	29,179,883
Activos Intangibles	342,339	342,339
Depreciación, Deterioro y amortización Acumulada de Bienes e Intangibles	-15,655,469	-11,540,761
Total de Activo no Circulante	111,073,286	102,026,973
TOTAL DE ACTIVOS	124,121,638	114,915,130



GOBIERNO DEL ESTADO
DE OAXACA

ACTIVO CIRCULANTE

Efectivo y Equivalentes

El rubro de efectivo y equivalentes al 30 de septiembre del ejercicio fiscal 2022, representa los recursos disponibles de la Entidad, saldo que se refleja en las siguientes cuentas bancarias:

- **Librería saldo final \$ 147,742.97** Corresponde a los ingresos por la venta de libros, playeras, gorras, revistas y otros ingresos.
- **Ingresos Propios saldo final \$ 1,857,187.16:** Recursos captados por servicio de mantenimiento de edificios, servicios de fotocopias, análisis de agua y otros ingresos.
- **CONACYT 2019 saldo final \$ 591,145.53** Recurso destinado a la “dilucidación del mecanismo de acción invitro de plantas medicinales utilizadas en Oaxaca contra el veneno de alacrán”.
- **Prodep 2020 saldo final \$ 14,754.79** Recurso del programa para el desarrollo profesional docente, se ejercerá en el ejercicio 2022.
- **Servicios Personales Estatal 2022 saldo final \$ 27,894.03:** Recurso destinado para el pago de nómina de los trabajadores de la Universidad de la Cañada, así como el pago de impuestos estatales y federales.
- **Gastos de Operación Federal 2022 saldo final \$ 49,721.12:** Recurso destinado para la realización de las diversas compras destinadas para el desarrollo de las actividades en la Universidad de la Cañada durante el ejercicio 2022.
- **Subsidio Federal 2022 saldo final \$ 20,000.00:** Cuenta que se apertura para recibir la ministración del recurso federal del ejercicio 2022.
- **Fam 2022 saldo final \$ 6,613,775.28** Recurso disponible para la "Construcción de un Laboratorio de Tecnologías de la Información" y "Construcción de un Edificio de Servicios Generales" en la Universidad de la Cañada.
- **TICS 2022 saldo final \$ 0.63:** Recurso del curso virtual/presencial para mejorar habilidades del personal administrativo para la gestión de plataformas digitales.

Inversiones en Moneda Nacional CP saldo final \$ 612,246.67: Corresponde a las inversiones concertadas en Banamex, S.A. con recurso de Ingresos Propios.



GOBIERNO DEL ESTADO
DE OAXACA



Derechos a recibir Efectivo o Equivalentes

Saldo integrado por gastos a comprobar \$ 4,382.52 corresponde a cantidades asignadas a los trabajadores de la universidad, para realizar gestiones y/o actividades a favor de la misma.

En provisiones de terceros su saldo de \$37,080.82 corresponde a los impuestos del 5 al millar y del 3% sobre nómina para obra, estos ya fueron pagados y se disminuirán una vez realizadas y pagadas las estimaciones.

El saldo de otros deudores es por \$430,409.71, integrado por las cuentas de operación de las ventas de librería universitaria que representan el 55%, recurso del proyecto prodep y conacyt pendiente de ejercer presupuestalmente el 19% y el 26% a gastos pendientes de recuperar presupuestalmente.

ACTIVO NO CIRCULANTE

Está constituido por el conjunto de valores y derechos de realización o disponibilidad con un periodo de tiempo superior a un año.

Bienes Inmuebles

El rubro de inmuebles al 30 de septiembre del ejercicio 2022 está integrado de la siguiente manera:

CUENTAS	EJERCICIO FISCAL 2022	EJERCICIO FISCAL 2021
Edificios no Residenciales	95,113,209	83,231,929
Construcción de Obras para el Abastecimiento de Agua, Petróleo, Gas, Electricidad y Telecomunicación	0	0
Otras Construcciones de Ingeniería Civil u Obra Pesada en Proceso	0	0
Instalaciones y Equipamiento en Construcciones en Proceso	0	0
Otras Construcciones de Ingeniería Civil u Obra Pesada en Proceso	236,407	813,584
TOTAL	\$95,349,616	\$84,045,512

Bienes Muebles

El rubro de Bienes Muebles está integrado de la siguiente forma:

CUENTAS	EJERCICIO FISCAL 2022	EJERCICIO FISCAL 2021
Muebles de Oficina y Estantería	1,326,179	1,326,179
Muebles excepto de oficina y estantería	34,813	34,813



GOBIERNO DEL ESTADO
DE OAXACA

Equipo de Cómputo y Tecnologías de la Información	4,462,686	4,249,665
Otros Mobiliarios y equipos de administración	15,351	15,351
Equipos y Aparatos Audiovisuales	1,429,524	767,696
Cámaras Fotográficas y de Video	69,238	69,238
Otro Mobiliario y equipo educacional	348,810	96,453
Instrumental Médico y de Laboratorio	14,653,932	14,109,675
Automóviles y Camiones	1,681,404	1,681,404
Maquinaria y Equipo Industrial	33,035	33,035
Sistemas de aire Acondicionado	1,621,864	1,621,864
Equipo de Comunicación y de Telecomunicación	335,164	309,315
Equipos de Generación Eléctrica, aparatos y accesorios eléctricos	402,075	388,827
Herramientas y Máquinas-Herramienta	332,592	186,234
Otros Equipos	4,290,133	4,290,133
TOTAL	\$31,036,800	\$29,179,883

Intangibles

CUENTAS	EJERCICIO FISCAL 2022	EJERCICIO FISCAL 2021
Software	\$342,339.00	\$342,339

Al 30 de septiembre el saldo del rubro de Activo no Circulante es de \$ 111,073,286.00 (Ciento once millones sesenta y tres mil doscientos ochenta y seis pesos 00/100 m.n.) cabe destacar que la entidad registro obra con recurso Fam 2022, por lo que en este periodo si hubo movimientos al Activo no Circulante, es de suma importancia señalar que el saldo de la cuenta de depreciación acumulada corresponde del ejercicio 2018 al primer semestre del ejercicio 2022.

PASIVO

El saldo de este rubro al 30 de septiembre asciende a la cantidad de \$ 2,313,473.00 (Dos millones trescientos trece mil cuatrocientos sesenta y tres pesos 00/100 m.n.) que corresponden a los compromisos de pagos adquiridos durante el tercer trimestre del ejercicio 2022 con proveedores y prestadores de servicios, en este rubro se contemplan los montos de las provisiones de nóminas (retenciones de los trabajadores) correspondiente al mes de septiembre del ejercicio 2022, detallándose de la siguiente forma:



GOBIERNO DEL ESTADO
DE OAXACA



PASIVO CIRCULANTE

CUENTAS	EJERCICIO FISCAL 2022	EJERCICIO FISCAL 2021
Cuentas por Pagar a corto plazo		
Deudas por Adquisición de Bienes y Contratación de Servicios por Pagar a CP	0	0
Contratistas por Obras en Bienes de Dominio Público por Pagar a C.P.	0	1,684
Transferencias Internas y Asignaciones al Sector Público	19,550	20,590
Retenciones de Impuestos por Pagar a CP	282,295	283,303
Retenciones del Sistema de seguridad social por Pagar a CP	53,250	52,152
Otras retenciones y Contribuciones por Pagar a CP	646,530	783,671
Cuentas por Pagar por Préstamos Otorgados	0	0
Otras Cuentas por Pagar a Corto Plazo	1,311,847	1,017,654
TOTAL	\$ 2,313,473	\$ 2,159,055

HACIENDA PÚBLICA/PATRIMONIO

CUENTAS	EJERCICIO FISCAL 2022	EJERCICIO FISCAL 2021
HACIENDA PÚBLICA/PATRIMONIO CONTRIBUIDO	-910,510	-333,612
Resultados de Ejercicio (ahorro/Desahorro)	6,196,110	8,410,174
Resultado de ejercicios Anteriores	116,522,565	104,679,515
Total, de Hacienda Pública/Patrimonio Generado	121,808,165	112,756,076

La cuenta de Hacienda Pública/Patrimonio, refleja un saldo al 30 de septiembre por la cantidad de \$121,808,165.00 (Ciento veintiún millones ochocientos y ocho mil ciento sesenta y cinco pesos 00/100 M.N.) que representa la acumulación de resultados de ejercicios anteriores.

Tercer Informe Trimestral Enero – Septiembre del ejercicio 2022



GOBIERNO DEL ESTADO
DE OAXACA



Resultado del Ejercicio (ahorro/Desahorro) asciende a la cantidad de \$ 6,196,110 (Seis millones ciento noventa y seis mil ciento diez pesos 00/100 M.N.).

II) NOTAS AL ESTADO DE ACTIVIDADES

Muestra el resultado de las operaciones de la entidad correspondiente al periodo del 01 de enero al 30 de septiembre 2022, integrado de la siguiente forma:

CUENTAS	EJERCICIO FISCAL 2022	EJERCICIO FISCAL 2021
INGRESOS Y OTROS BENEFICIOS		
PARTICIPACIONES, APORTACIONES, TRANSFERENCIAS, ASIGNACIONES, SUBSIDIOS Y OTRAS AYUDAS	36,850,213	34,128,072
TOTAL DE INGRESOS Y OTROS BENEFICIOS	36,850,213	34,128,072
GASTOS Y OTRAS PERDIDAS		
TRASNFERENCIAS INTERNAS Y ASIGNACIONES AL SECTOR PUBLICO	23,229,908	23,642,386
AYUDAS SOCIALES	52,835	52800
OTROS GASTOS Y PERDIDAS EXTRAORDINARIAS		
ESTIMACIONES, DEPRECIACIONES, DETERIOROS, OBSELENCIA Y AMORTIZACIONES	4,114,709	2,022,713
INVERSIÓN PÚBLICA		
INVERSIÓN PÚBLICA NO CAPITALIZABLE	3,256,651	0
TOTAL DE GASTOS Y OTRAS PERDIDAS	30,654,102	25,717,898
AHORRO NETO DEL EJERCICIO	\$ 6,196,110	\$ 8,410,174

Ingresos y Otros Beneficios

Los ingresos corresponden a los recursos recaudados correspondiente al periodo del 01 de enero al 30 de septiembre 2022, el cual asciende a un importe de



GOBIERNO DEL ESTADO
DE OAXACA

\$36,850,213.00 (Treinta y seis millones ochocientos cincuenta mil doscientos trece pesos 00/100 M.N.).

Gastos y Otras Pérdidas

El rubro de Gastos y Otras Pérdidas, corresponden a lo devengado por la Entidad durante el periodo del 01 de enero al 30 de septiembre 2022 por la cantidad de: \$ 30,654,102.00 (Treinta millones seiscientos cincuenta y cuatro mil ciento dos pesos 00/100 M.N.) integrado de la siguiente manera:

Transferencias, Asignaciones, Subsidios y Otras Ayudas.

- a) Transferencias Internas y Asignaciones al Sector Público, refleja un saldo de \$23,229,908.00 (Veintitrés millones doscientos veintinueve mil novecientos ocho pesos 00/100 M.N.) correspondiente a recursos que fueron comprometidos y devengados en los rubros de: Servicios personales, Servicios Generales, Materiales y Suministros, durante el periodo: del 01 de enero al 30 de septiembre 2022.
- b) Ayudas Sociales, refleja un saldo de \$52,835.00 (Cincuenta y dos mil ochocientos treinta y cinco pesos 00/100 M.N.) corresponde a las becas alimentarias otorgadas a los estudiantes de la Universidad de la Cañada.
- c) Otros gastos y pérdidas extraordinarias, refleja un saldo de \$4,114,709.00 (Cuatro millones ciento catorce mil setecientos nueve pesos 00/100 M.N. corresponde a la depreciación de activos del segundo semestre del ejercicio 2021 y primer semestre del ejercicio 2022.
- d) Inversión Pública no Capitalizable, refleja un saldo de \$3,256,651.00 (Tres millones doscientos cincuenta y seis mil seiscientos cincuenta y un pesos 00/100 M.N.) Se ejerció y pago, proyecto competencias en tics para implementar escenarios formativos al personal docente en la universidad de la cañada , para el curso virtual/presencial para implementar habilidades en el personal docente para el manejo y análisis de datos mediante herramientas digitales especializadas.

Ahorro Neto del Ejercicio

En el Estado de Actividades en el período comprendido del 01 de enero al 30 de septiembre del 2022, refleja un Ahorro Neto del Ejercicio por la cantidad de \$ 6,196,110.00 (Seis millones ciento noventa y seis mil ciento diez pesos 00/100 M.N.).



III) NOTAS AL ESTADO DE VARIACION EN LA HACIENDA PÚBLICA

Variaciones de la hacienda Pública/Patrimonio Neto del ejercicio Hacienda Pública/ Patrimonio generado Resultados de Ejercicios Anteriores

El apartado de Hacienda Pública/Patrimonio Generado, en el periodo del 01 de enero al 30 de septiembre 2022, asciende a la cantidad de \$116,522,565.00 (Ciento dieciséis millones quinientos veintidós mil quinientos sesenta y cinco pesos 00/100 M.N.) integrándose de la siguiente manera:

RUBRO	VARIACIONES
Hacienda Pública/Patrimonio Neto Final del Ejercicio 2021	104,345,902
Resultados de Ejercicios Anteriores	116,522,565
Saldo Neto en la Hacienda Pública/Patrimonio 2022	115,612,054

IV) NOTAS AL ESTADO DE FLUJOS DE EFECTIVO

Efectivo y equivalentes

1. Análisis de saldo en la cuenta de Efectivo y Equivalentes:

CONCEPTO	EJERCICIO FISCAL 2022	EJERCICIO FISCA 2021
Efectivos en Bancos – Tesorería	58,113	18,862
Efectivos en Bancos - Dependencias	9,322,222	7,718,702
Inversiones temporales (hasta 3 meses)	612,247	633,735
Fondos con afectación específica	0	0
Depósitos de fondos de terceros y otros	8,645	8,645
Total de Efectivos y Equivalentes	\$10,001,227	\$8,379,944

2. Conciliación de los Flujos de Efectivo Netos de las Actividades de Operación y la cuenta de Ahorro/Desahorro antes de Rubros Extraordinarios.



GOBIERNO DEL ESTADO
DE OAXACA



CONCEPTO	EJERCICIO FISCAL 2022	EJERCICIO FISCAL 2021
Ahorro/Desahorro antes de rubros Extraordinarios	13,567,470	10,432,886
Movimientos de partida (o rubros) que no afectan al efectivo	0	0
Depreciación	4,114,709	2,022,713
Amortización	0	0
Incrementos en las provisiones	0	0
Incremento en inversiones producido por revaluación	0	0
Ganancia/pérdida en venta de propiedad, planta y equipo	0	0
Incremento en cuentas por cobrar	0	0
Partidas extraordinarias	0	0

NOTAS DE MEMORIA (CUENTAS DE ORDEN)

Las cuentas de orden se utilizan para registrar movimientos de valores que no afecten o modifiquen el balance del ente contable, sin embargo, su incorporación en libros es necesaria con fines de recordatorio contable, de control y en general sobre los aspectos administrativos, o bien, para consignar sus derechos o responsabilidades contingentes que puedan, o no, presentarse en el futuro.

Las cuentas que se manejan para efectos de este documento son las siguientes:

No. de cuenta	Nombre	Saldo
82100	Presupuesto de Egresos Aprobado	26,904,644.57
82200	Presupuesto de Egresos por Ejercer	4,446,948.55
82300	Presupuesto Modificado	19,409,323.87
82400	Presupuesto de Egresos Comprometido	41,867,019.89
82500	Presupuesto de Egresos Devengado	33,282,839.95
82600	Presupuesto de Egresos Ejercido	33,282,839.95
82700	Presupuesto de Egresos Pagado	33,282,839.95



GOBIERNO DEL ESTADO
DE OAXACA



NOTAS DE GESTIÓN ADMINISTRATIVA

1. Introducción:

Los estados Financieros de los entes públicos, proveen de información financiera a los principales usuarios de la misma, al Congreso y a los ciudadanos.

El objetivo del presente documento es la revelación del contexto y de los aspectos económicos-financieros más relevantes que influyeron en las decisiones del período: del 01 de enero al 30 de septiembre 2022 y deberán ser considerados en la elaboración de los estados financieros para la mayor comprensión de los mismos y sus particulares. De esta manera, se informa y explica la respuesta del gobierno a las condiciones relacionadas con la información financiera de cada periodo de gestión: además, de exponer aquellas políticas que podrían afectar la toma de decisiones en períodos posteriores.

2. Panorama Económico y Financiero:

A la Universidad de la Cañada, se le aprueba un presupuesto de egresos para el ejercicio fiscal 2022, un presupuesto autorizado de \$26,904,644.57.00 (Veintiséis millones novecientos cuatro mil seiscientos cuarenta y cuatro pesos 00/100 M.N.) con fundamento en la Ley Orgánica del Poder Ejecutivo del Estado de Oaxaca y el Decreto del Presupuesto de Egresos del Estado de Oaxaca, mismo que se encuentra distribuido conforme a la estructura programática presentada en el Programa Operativo Anual (POA).

3. Autorización e Historia.

- a) Fecha de creación 23 de febrero de 2006.
- b) La " Universidad de la Cañada ", es un Organismo Público Descentralizado con personalidad Jurídica y Patrimonio propios, creada mediante Decreto expedido por el Poder Ejecutivo Estatal publicado en el Periódico Oficial el 23 de Febrero de 2006. Tiene por objeto impartir educación superior en los niveles de Licenciatura, Maestría y Doctorado para formar Profesionistas, Investigadores y Profesores altamente capacitados.



GOBIERNO DEL ESTADO
DE OAXACA



4. Organización y Objeto Social

a) Principal Actividad:

Contribuir mediante el desarrollo de investigaciones de la Educación Superior en la independencia económica, científica, tecnológica y cultural del Estado y del país, creando condiciones que propicien un adecuado desarrollo social, con base en los principios de la Constitución Política de los Estados Unidos Mexicanos y demás disposiciones en la materia.

b) Ejercicio Fiscal:

Enero-Diciembre 2022

c) Régimen Jurídico:

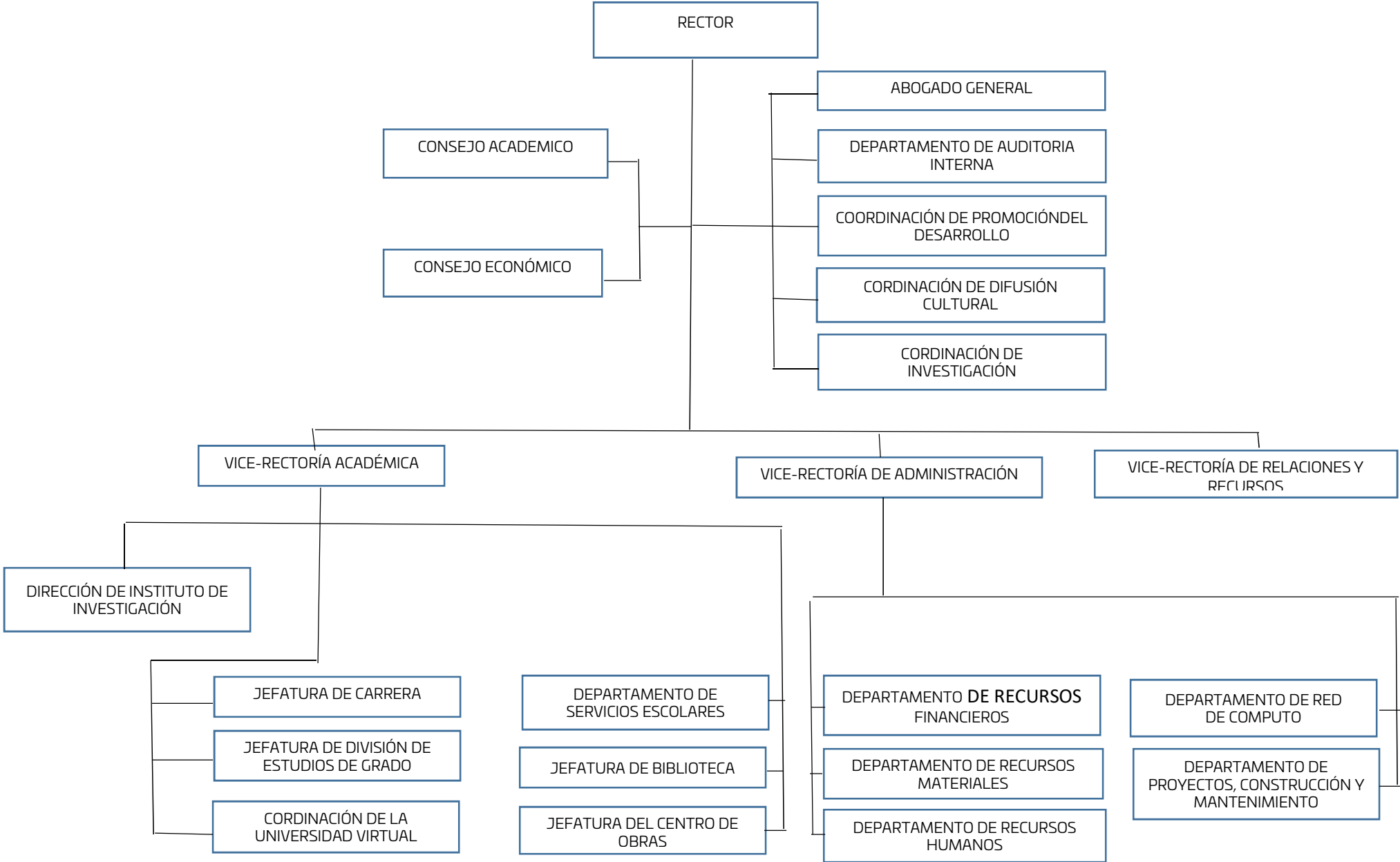
Persona Moral con Fines no Lucrativos

d) Consideraciones fiscales del ente: revelar el tipo de contribuciones que esté obligado a pagar o retener.

- Declaración Informativa anual de retenciones del ISR por sueldos y salarios e ingresos asimilados a salarios.
- Entero de retenciones mensuales por ISR por sueldos y salarios.
- Entero de retención de ISR por servicios profesionales (mensual).
- Declaración informativa anual de pagos y retenciones de servicios profesionales Personas Morales.
- Informativa anual del subsidio para el empleo.

e) Estructura Organizacional Básica.

UNIVERSIDAD DE LA CAÑADA
ESTRUCTURA ORGÁNICA





GOBIERNO DEL ESTADO
DE OAXACA



5. Bases de preparación de los Estados Financieros.

- a) Si se ha observado la normatividad emitida por el CONAC y demás disposiciones legales aplicables.
- b) La normatividad aplicada para el reconocimiento, valuación y revelación de los diferentes rubros de la información financiera, así como las bases de medición utilizadas para la elaboración de los estados financieros; por ejemplo: costo histórico, valoración de realización, valor razonable, valor de recuperación o cualquier otro método empleado y los criterios de aplicación de los mismos.

Se aplicó durante el periodo de enero a septiembre del ejercicio 2022 la normatividad vigente para el reconocimiento, valuación y revelación de los diferentes rubros de la información Financiera, así como las bases de medición: valor de realización, respetando en el total de las operaciones su costo histórico.

c) Postulados básicos.

Los emitidos por el CONAC:

- 1. Sustancia Económica
- 2. Entes Públicos
- 3. Existencia Permanente
- 4. Revelación Suficiente
- 5. Importancia Relativa
- 6. Registro e Integración Presupuestaria
- 7. Consolidación de Información financiera
- 8. Devengo Contable
- 9. Valuación
- 10. Dualidad Económica
- 11. Consistencia

d) Norma supletoria.

Las permitidas por la Normatividad del CONAC.

e) Devengado de acuerdo a la Ley de Contabilidad:

-Políticas de reconocimiento:

De acuerdo a lo establecido por el CONAC.



GOBIERNO DEL ESTADO
DE OAXACA



INGRESOS

Devengado. - Cuando exista jurídicamente el derecho al cobro.

Recaudado. - Cuando existe el cobro en efectivo o cualquier otro medio de pago

EGRESOS

Comprometido. - Cuando existe la aprobación por una autoridad competente de un acto administrativo, u otro instrumento jurídico que formaliza una relación jurídica con terceros para la adquisición de bienes y servicios.

Devengado. - Cuando se reconoce una obligación de pago a favor de terceros por la recepción de conformidad de bienes, servicios contratados.

Ejercido. - Cuando se emite una cuenta por liquidar Certificada aprobada por la autoridad competente

Pagado. - Cuando se realiza la cancelación total o parcial de las obligaciones de pago.

-Revelar los cambios en las políticas, la clasificación y medición de las mismas, así como su impacto en la información financiera:

6. Políticas de Contabilidad Significativas:

- a) Actualización: El registro de la contabilidad se realizó en base a los lineamientos establecidos por el CONAC.
- b) Informar sobre la realización de operaciones en el extranjero y de sus efectos en la información financiera gubernamental:
Durante el periodo enero-septiembre 2022, no se realizaron operaciones en Moneda Extranjera.
- c) Método de evaluación de la inversión en acciones en el Sector Paraestatal.
NO APLICA
- d) Sistema y método de valuación de inventarios.



GOBIERNO DEL ESTADO
DE OAXACA

El CONAC ha emitido las normas para la valoración de los Activos y el patrimonio de los entes públicos, esta norma permite definir y estandarizar los conceptos básicos de valuación, contenidos en las normas particulares aplicables a los distintos elementos integrantes de los estados Financieros.

e) Beneficios a empleados:

No se tienen reservas para beneficios futuros de los empleados, más que las contempladas anualmente en el presupuesto de egresos del ejercicio presente.

f) Provisiones:

Las provisiones al 30 de septiembre 2022, lo conforman los siguientes conceptos: en el rubro de servicios personales, cuotas obreras IMSS, Cuotas obreras IMSS R.C.V. y Crédito de vivienda.

g) Reservas:

No se cuenta con Reservas.

h) Cambios en políticas contables y corrección de errores junto con la revelación de los efectos que se tendrá en la información financiera del ente público, ya sea retrospectivos o prospectivos.

i) Reclasificaciones: Durante el periodo del 01 de enero al 30 de septiembre 2022, se realizaron reclasificaciones en el rubro de activo fijo.

j) Depuración y Cancelación de saldos:

Las depuraciones y cancelaciones de saldos se realizaron mes con mes en diferentes cuentas contables durante el periodo comprendido: 01 de enero al 30 de septiembre 2022, con la finalidad de presentar cifras actualizadas en los Estados Financieros.

7. Posición en Moneda Extranjera y Protección por riesgo Cambiario:

a) Activos en moneda extranjera:

No aplica

b) Pasivos en moneda extranjera:

No se tienen Pasivos en moneda extranjera.

c) Posición en moneda extranjera:



GOBIERNO DEL ESTADO
DE OAXACA

No aplica

- d) Tipo de cambio:
(No aplica)
- e) Equivalente en moneda nacional:
(No aplica)

8. Reporte Analítico del Activo:

- a) Vida útil o porcentajes de depreciación, deterioro o amortización utilizados en los diferentes tipos de activos:

Durante el periodo del 01 de enero al 30 de septiembre 2022 la entidad refleja saldos en el rubro de Depreciación Deterioro y Amortización Acumulada de Bienes e Intangibles.

- b) Cambios en el porcentaje de depreciación o valor residual de los activos:
Se utiliza el método de depreciación de línea recta basado en el documento denominado parámetros de Estimación de Vida Útil aprobado por el Consejo Nacional de Armonización Contable por lo que no hay cambio en el porcentaje de depreciación.

- c) Importe de los gastos conceptualizados en el ejercicio, tanto financieros como de investigación y desarrollo:
No aplica

- d) Riesgos por tipo de cambio o tipo de interés de las inversiones financieras:
No aplica.

- e) Valor activado en el ejercicio de los bienes construidos por la entidad:

Los bienes de la entidad se reconocen dentro de su Activo No Circulante de su costo histórico, de conformidad con el artículo 29 de la Ley General de Contabilidad Gubernamental.

- f) Otras circunstancias de carácter significativo que afecten el activo, tales como bienes en garantía, señalados en embargos, litigios, títulos de inversiones,



GOBIERNO DEL ESTADO
DE OAXACA

entregados en garantías, baja significativa del valor de inversiones financieras, etc.: No aplica

g) Desmantelamiento de Activos, procedimientos, implicaciones, efectos contables:

No aplica

h) Administración de activos; planeación con el objetivo de que el ente los utilice de manera más efectiva:

Se utilizan los activos con la operación y mantenimiento óptimo.

9. Fideicomisos, Mandatos y Análogos

a) Por ramo administrativo que los reporta:

No aplica.

b) Enlistar los de mayor monto de disponibilidad, relacionando aquellos que conforman el 80% de las disponibilidades:

No aplica

10. Reporte de la Recaudación

a) Análisis del comportamiento de la recaudación correspondiente al ente público o cualquier tipo de ingreso, de forma separada los ingresos locales de los federales:

No aplica

b) Proyección de la recaudación e ingresos en el mediano plazo:

No aplica

11. Información sobre la Deuda y el Reporte Analítico de la Deuda:

a) Utilizar al menos los siguientes indicadores: Deuda respecto al PIB y deuda respecto a la recaudación tomando, como mínimo, un periodo igual o menor a 5 años.

No aplica



GOBIERNO DEL ESTADO
DE OAXACA



- b) Información de manera agrupada por tipo de valor gubernamental o instrumento financiero en la que se considere intereses, comisiones, tasa, perfil de vencimiento y otros gastos de la deuda.

No aplica

12. Calificaciones otorgadas:

No se cuenta con calificaciones otorgadas o certificaciones.

13. Proceso de Mejora:

- a) Principales Políticas de control interno:

Para el desarrollo de los programas deberá ser a mediano plazo y estarían basados en cuatro estrategias funcionales y cinco aspectos organizacionales, con objetivos, operaciones, actividades, participantes, costos y evaluación sin reducción del presupuesto para obtener una eficiente atención médica y realizar la capacitación y sensibilización de este programa.

- b) Medidas de desempeño financiero, metas y alcance:

Racionar el uso de los recursos, para alcanzar el cumplimiento de las funciones para el ejercicio completo.

14. Información por Segmentos:

Toda la información del Ente, está procesada y se encuentra disponible por Unidad Responsable de realizar las funciones propias.

15. Eventos Posteriores al Cierre:

El ente público no tiene hechos ocurridos en el periodo posterior al que informa, que proporcionen mayor evidencia sobre eventos que le afectan económicamente y que no se conocían a la fecha de cierre.



GOBIERNO DEL ESTADO
DE OAXACA



16. Partes Relacionadas:

No existen partes relacionadas que pudieran ejercer influencia significativa sobre la toma de decisiones financieras y operativas.

17. Responsabilidad sobre la presentación razonable de los Estados Financieros.

Estos estados Financieros fueron autorizados para su emisión el día 05 del mes de octubre de 2022, por el L.C.E. Alfonso Martínez López en su carácter de Vice-Rector.


Bajo protesta de decir verdad declaro que los Estados Financieros y sus Notas, son razonablemente correctos y son responsabilidad del emisor.



Universidad de la Cañada

DEPARTAMENTO DE
RECURSOS FINANCIEROS

JEFA DEL DEPARTAMENTO DE RECURSOS FINANCIEROS
M.A. CLAUDIA ARELI SANTIAGO DELGADO



Universidad de la Cañada

VICE-RECTORÍA DE
ADMINISTRACIÓN

VICE-RECTOR ADMINISTRATIVO
L.C.E. ALFONSO MARTÍNEZ LÓPEZ

Cuenta de la Hacienda Pública Estatal 2022

Gobierno del Estado de Oaxaca

UR: 543 UNIVERSIDAD DE LA CAÑADA

UE: 001 UNIVERSIDAD DE LA CAÑADA

Conciliación entre los Ingresos Presupuestarios y Contables

Del 1 de enero al 30 de septiembre de 2022

(Pesos)



1. Total de Ingresos Presupuestarios	36,850,213
2. Más ingresos contables no presupuestarios	0
Ingresos financieros Incremento por variación de Inventarios Disminución del exceso de estimaciones por pérdida o deterioro u obsolescencia Disminución del exceso por provisiones Otros Ingresos y beneficios varios Otros ingresos contables no presupuestarios	
3. Menos ingresos presupuestarios no contables	0
Aprovechamientos patrimoniales Ingresos derivados de financiamiento Otros ingresos presupuestarios no contables	
4. Ingresos contables (4=1+2-3)	36,850,213

Cuenta de la Hacienda Pública Estatal 2022

Gobierno del Estado de Oaxaca

UR 543 UNIVERSIDAD DE LA CAÑADA

UE 001 UNIVERSIDAD DE LA CAÑADA

Conciliación entre los Egresos Presupuestarios y Contables

Del 1 de enero al 30 de septiembre de 2022

(Pesos)



1. Total de Egresos Presupuestarios	33,282,840
2. Menos egresos presupuestarios no contables	6,743,446
Materias Primas y Materiales de Producción y Comercialización	
Materiales y Suministros	
Mobiliario y equipo de administración	0
Mobiliario y equipo educacional y recreativo	0
Equipo e instrumental médico y de laboratorio	0
Equipo de comunicación y telecomunicación	0
Equipo de cómputo y de tecnologías de la información	0
Maquinaria, otros equipos y herramientas	0
Otros equipos	0
Bienes inmuebles	6,743,446
Activos intangibles	0
Obra pública en Bienes de Dominio Público	0
Obra pública en Bienes propios	0
Proyectos Productivos y Acciones de Fomento	0
Compra de títulos y valores	0
Concesión de Préstamos	0
Inversiones en fideicomisos, mandatos y otros análogos	0
Provisiones para contingencias y otras erogaciones especiales	0
Amortización de la deuda pública	0
Adeudos de ejercicios fiscales anteriores (ADEFAS)	0
Otros Egresos Presupuestales No Contables	0
3. Más gastos contables no presupuestarios	4,114,709
Estimaciones, depreciaciones, deterioros, obsolescencia y amortizaciones	4,114,709
Provisiones	
Disminución de inventarios	
Aumento por insuficiencia de estimaciones por pérdida o deterioro u obsolescencia	
Aumento por insuficiencia de provisiones	
Otros Gastos	
Otros Gastos Contables No Presupuestales	0
4. Egresos contables (4=1-2+3)	30,654,102



GOBIERNO DEL ESTADO
DE OAXACA

ESTADO ANALITICO DE INGRESOS PRESUPUESTARIOS

Rubro de Ingresos	Estimado	Ampliaciones y Reducciones	Modificado	Devengado	Recaudado	Diferencia
	(1)	(2)	(3=1+2)	(4)	(5)	(6=3-4)
Impuestos						
Contribuciones de Mejoras						
Derechos						
Productos						
Corriente						
Capital						
Aprovechamientos						
Corriente						
Capital						
Ingresos por Ventas de Bienes y Servicios						
Contribuciones no Comprendidas en las Fracciones de la Ley de Ingresos Causados en Ejercicios Fiscales Anteriores Pendientes de Liquidación o Pago						
Participaciones y Aportaciones						
Transferencias, Asignaciones, Subsidios y Otras Ayudas	26,904,644.57	19,409,323.87	46,313,968.44	33,282,839.95		13,031,128.49
Otros Ingresos						
TOTAL	26,904,644.57	19,409,323.87	46,313,968.44	33,282,839.95		13,031,128.49
					Ingresos excedentes	

Estado Análítico de Ingresos Por Fuente de Financiamiento	Estimado	Ampliaciones y Reducciones	Modificado	Devengado	Recaudado	Diferencia
	(1)	(2)	(3=1+2)	(4)	(5)	(6=3-4)
Ingresos del Gobierno	26,904,644.57	19,409,323.87	46,313,968.44	33,282,839.95		13,031,128.49
Impuestos						
Contribuciones de Mejoras						
Derechos						
Productos						
Corriente						
Capital						
Aprovechamientos						
Corriente						
Capital						
Contribuciones no Comprendidas en las Fracciones de la Ley de Ingresos Causados en Ejercicios Fiscales Anteriores Pendientes de Liquidación o Pago						
Participaciones y Aportaciones						
Transferencias, Asignaciones, Subsidios y Otras Ayudas	26,904,644.57	19,409,323.87	46,313,968.44	33,282,839.95		13,031,128.49
Otros Ingresos						
Ingresos de Organismos y Empresas						
Cuotas y Aportaciones de Seguridad Social						
Ingresos por Ventas de Bienes y Servicios						
Transferencias, Asignaciones, Subsidios y Otras Ayudas						
Ingresos derivados de financiamiento						
Ingresos derivados de financiamiento						
TOTAL	26,904,644.57	19,409,323.87	46,313,968.44	33,282,839.95		13,031,128.49
					Ingresos excedentes	

ESTADO ANALITICO DEL EJERCICIO DEL PRESUPUESTO DE EGRESOS
CLASIFICACION POR OBJETO DEL GASTO (CAPITULO-CONCEPTO)

Cve	Concepto	Aprobado 1	Ampliaciones / Reducciones 2= (3-1)	Modificado 3 = (1+2)	Devengado 4	Pagado 5	Subejercicio 6 = (3-4)
543	UNIVERSIDAD DE LA CAÑADA						
4	TRANSFERENCIAS, ASIGNACIONES, SUBSIDIOS Y OTRAS AYUDAS	26,904,644.57	180,419.93	27,085,064.50	23,282,742.90	23,282,742.90	3,802,321.60
1	TRANSFERENCIAS INTERNAS Y ASIGNACIONES AL SECTOR PÚBLICO	26,854,644.57	143,434.21	26,998,078.78	23,229,907.90	23,229,907.90	3,768,170.88
4	AYUDAS SOCIALES	50,000.00	36,985.72	86,985.72	52,835.00	52,835.00	34,150.72
5	BIENES MUEBLES, INMUEBLES E INTANGIBLES	0.00	0.00	0.00	0.00	0.00	0.00
1	MOBILIARIO Y EQUIPO DE ADMINISTRACIÓN	0.00	0.00	0.00	0.00	0.00	0.00
3	EQUIPO E INSTRUMENTAL MÉDICO Y DE LABORATORIO	0.00	0.00	0.00	0.00	0.00	0.00
6	MAQUINARIA, OTROS EQUIPOS Y HERRAMIENTAS	0.00	0.00	0.00	0.00	0.00	0.00
6	INVERSIÓN PÚBLICA	0.00	19,228,903.94	19,228,903.94	10,000,097.05	10,000,097.05	9,228,806.89
1	OBRA PÚBLICA EN BIENES DE DOMINIO PÚBLICO	0.00	13,256,024.95	13,256,024.95	4,027,218.06	4,027,218.06	9,228,806.89
2	OBRA PÚBLICA EN BIENES PROPIOS	0.00	2,716,228.02	2,716,228.02	2,716,228.02	2,716,228.02	0.00
3	PROYECTOS PRODUCTIVOS Y ACCIONES DE FOMENTO	0.00	3,256,650.97	3,256,650.97	3,256,650.97	3,256,650.97	0.00
	TOTAL DEPENDENCIA / ENTIDAD	26,904,644.57	19,409,323.87	46,313,968.44	33,282,839.95	33,282,839.95	13,031,128.49

ESTADO ANALITICO DEL EJERCICIO DEL PRESUPUESTO DE EGRESOS
CLASIFICACION ECONOMICA (POR TIPO DE GASTO)

Cve	Concepto	Aprobado 1	Ampliaciones / Reducciones 2= (3-1)	Modificado 3 = (1+2)	Devengado 4	Pagado 5	Subejercicio 6 = (3-4)
543	UNIVERSIDAD DE LA CAÑADA						
1	GASTO CORRIENTE	26,904,644.57	180,419.93	27,085,064.50	23,282,742.90	23,282,742.90	3,802,321.60
2	GASTO DE CAPITAL	0.00	19,228,903.94	19,228,903.94	10,000,097.05	10,000,097.05	9,228,806.89
	TOTAL DEPENDENCIA / ENTIDAD:	26,904,644.57	19,409,323.87	46,313,968.44	33,282,839.95	33,282,839.95	13,031,128.49

ESTADO ANALITICO DEL EJERCICIO DEL PRESUPUESTO DE EGRESOS
CLASIFICACION ADMINISTRATIVA



Cve	Concepto	Aprobado 1	Ampliaciones / Reducciones 2= (3-1)	Modificado 3 = (1+2)	Devengado 4	Pagado Transferido 5	Subejercicio 6 = (3-4)
5	ORGANISMOS PÚBLICOS DESCENTRALIZADOS	26,904,644.57	19,409,323.87	46,313,968.44	33,282,839.95	33,282,839.95	13,031,128.49
43	UNIVERSIDAD DE LA CAÑADA	26,904,644.57	19,409,323.87	46,313,968.44	33,282,839.95	33,282,839.95	13,031,128.49
	TOTAL DEL GASTO:	26,904,644.57	19,409,323.87	46,313,968.44	33,282,839.95	33,282,839.95	13,031,128.49

ESTADO ANALITICO DEL EJERCICIO DEL PRESUPUESTO DE EGRESOS
CLASIFICACION FUNCIONAL (FINALIDAD Y FUNCION)

Cve	Concepto	Aprobado 1	Ampliaciones / Reducciones 2= (3-1)	Modificado 3 = (1+2)	Devengado 4	Pagado 5	Subejercicio 6 = (3-4)
543	UNIVERSIDAD DE LA CAÑADA						
2	DESARROLLO SOCIAL	26,904,644.57	19,409,323.87	46,313,968.44	33,282,839.95	33,282,839.95	13,031,128.49
5	EDUCACIÓN	26,904,644.57	19,409,323.87	46,313,968.44	33,282,839.95	33,282,839.95	13,031,128.49
	TOTAL DEPENDENCIA / ENTIDAD	26,904,644.57	19,409,323.87	46,313,968.44	33,282,839.95	33,282,839.95	13,031,128.49



GOBIERNO DEL ESTADO
DE OAXACA



**ENDEUDAMIENTO NETO
DEL 01 DE ENERO AL 30 DE SEPTIEMBRE DE 2022
(Pesos)**

Identificación de Crédito o Instrumento	Contratación/Colocación	Amortización	Endeudamiento Neto
	A	B	C = A - B
Créditos Bancarios			
			0
			0
			0
			0
			0
			0
			0
			0
			0
Total Créditos Bancarios	0	0	0
Otros Instrumentos de Deuda			
			0
			0
			0
			0
			0
			0
			0
			0
Total Otros Instrumentos de Deuda	0	0	0
TOTAL	0	0	0

NO APLICA



GOBIERNO DEL ESTADO
DE OAXACA



INTERESES DE LA DEUDA
DEL 01 DE ENERO AL 30 DE SEPTIEMBRE DE 2022
(Pesos)

Identificación de Crédito o Instrumento	Devengado	Pagado
Créditos Bancarios		
Total de intereses de Créditos Bancarios	0	0
Otros Instrumentos de Deuda		
Total de intereses de Otros Instrumentos de Deuda	0	0
TOTAL	0	0

NO APLICA



**INDICADORES DE POSTURA FISCAL
DEL 01 DE ENERO AL 30 DE SEPTIEMBRE DE 2022
(Pesos)**

Concepto	Estimado	Devengado	Pagado ³
I. Ingresos Presupuestarios (I=1+2)	0	0	0
1. Ingresos del Gobierno de la Entidad Federativa ¹			
2. Ingresos del Sector Paraestatal ¹			
II. Egresos Presupuestarios (II=3+4)	0	0	0
3. Egresos del Gobierno de la Entidad Federativa ²			
4. Egresos del Sector Paraestatal ²			
III. Balance Presupuestario (Superávit o Déficit) (III = I - II)	0	0	0

Concepto	Estimado	Devengado	Pagado ³
III. Balance Presupuestario (Superávit o Déficit)	0	0	0
IV. Intereses, Comisiones y Gastos de la Deuda			
V. Balance Primario (Superávit o Déficit) (V= III - IV)	0	0	0

Concepto	Estimado	Devengado	Pagado ³
A. Financiamiento			
B. Amortización de la deuda			
C. Endeudamiento ó desendeudamiento (C = A - B)	0	0	0

1. Los Ingresos que se presentan son los ingresos presupuestarios totales sin incluir los ingresos por financiamientos. Los Ingresos del Gobierno de la Entidad Federativa corresponden a los del Poder Ejecutivo, Legislativo Judicial y Autónomos
2. Los egresos que se presentan son los egresos presupuestarios totales sin incluir los egresos por amortización. Los egresos del Gobierno de la Entidad Federativa corresponden a los del Poder Ejecutivo, Legislativo, Judicial y Órganos Autónomos
3. Para Ingresos se reportan los ingresos recaudados; para egresos se reportan los egresos pagados

ESTADO ANALITICO DEL EJERCICIO DEL PRESUPUESTO DE EGRESOS
RESUMEN POR PROGRAMA PRESUPUESTARIO

Clave	Concepto	Aprobado 1	Ampliaciones / Reducciones 2= (3-1)	Modificado 3 = (1+2)	Devengado 4	Pagado 5	Subejercicio 6 = (3-4)
5	ORGANISMOS PÚBLICOS DESCENTRALIZADOS	26,904,644.57	19,409,323.87	46,313,968.44	33,282,839.95	33,282,839.95	13,031,128.49
43	UNIVERSIDAD DE LA CAÑADA	26,904,644.57	19,409,323.87	46,313,968.44	33,282,839.95	33,282,839.95	13,031,128.49
1	PROGRAMAS	26,904,644.57	19,409,323.87	46,313,968.44	33,282,839.95	33,282,839.95	13,031,128.49
2	DESEMPEÑO DE LAS FUNCIONES	26,904,644.57	19,409,323.87	46,313,968.44	33,282,839.95	33,282,839.95	13,031,128.49
	TOTAL DEPENDENCIA / ENTIDAD	26,904,644.57	19,409,323.87	46,313,968.44	33,282,839.95	33,282,839.95	13,031,128.49

REPORTE DE AVANCE DE GESTIÓN UR 543 - UNIVERSIDAD DE LA CAÑADA TERCER TRIMESTRE 2022



Gobierno del Estado

OBJETIVO INSTITUCIONAL: FORTALECER LA CALIDAD DEL PROCESO ENSEÑANZA-APRENDIZAJE PARA FORMAR PROFESIONISTAS DE ALTO NIVEL QUE INCIDAN EN EL DESARROLLO REGIONAL, ASI COMO FOMENTAR Y FORTALECER LA INVESTIGACIÓN CIENTÍFICA Y TECNOLÓGICA PARA GENERAR NUEVO CONOCIMIENTO Y CON ÉL, ATENDER LAS NECESIDADES REGIONALES Y POTENCIAR EL APROVECHAMIENTO DE LOS RECURSOS.

ALINEACIÓN PED:		MATRIZ DE INDICADORES PARA RESULTADOS:	
EJE:	01-OAXACA INCLUYENTE CON EL DESARROLLO SOCIAL	FIN:	CONTRIBUIR EN EL IMPULSO DEL DESARROLLO TECNOLÓGICO, CIENTÍFICO Y LA INNOVACIÓN HACIA AL APROVECHAMIENTO PRODUCTIVO DE LAS POTENCIALIDADES DE LAS DISTINTAS REGIONES DEL ESTADO.
TEMA:	01-EDUCACIÓN	PROPÓSITO:	INCREMENTO DE LA PRODUCCIÓN CIENTÍFICA Y TECNOLÓGICA DEL ESTADO DE OAXACA
OBJETIVO:	12-IMPULSAR EL DESARROLLO TECNOLÓGICO, CIENTÍFICO Y LA INNOVACIÓN HACIA EL APROVECHAMIENTO PRODUCTIVO DE LAS POTENCIALIDADES DE LAS DISTINTAS REGIONES DEL ESTADO.	COMPONENTE:	841-INVESTIGACIÓN CIENTÍFICA Y TECNOLÓGICA GENERADA
ESTRATEGIA:	05-IMPULSAR LA INVESTIGACIÓN CIENTÍFICA Y TECNOLÓGICA DE ALTO IMPACTO EN LOS SECTORES ESTRATÉGICOS EN LAS REGIONES DEL ESTADO.	ACTIVIDAD:	1932-DESARROLLAR PROYECTO DE INVESTIGACIÓN
LÍNEAS DE ACCIÓN:	02-IMPULSAR EL DESARROLLO DE PROYECTOS Y PRODUCTOS DE INVESTIGACIÓN CIENTÍFICA CON INVERSIÓN PÚBLICO-PRIVADA EN MATERIA DE ENERGÍAS RENOVABLES, RECURSOS HÍDRICOS, AGROPECUARIO, FORESTAL, BIODIVERSIDAD Y MEDIO AMBIENTE, ENTRE ALGUNOS, QUE PERMITIRÁN DETONAR LA COMPETITIVIDAD DEL ESTADO.		
UE:	001-UNIVERSIDAD DE LA CAÑADA		

ESTRUCTURA PROGRAMATICA							
PROGRAMA		SUBPROGRAMA		PROYECTO		OBRA/ACTIVIDAD	
104-FOMENTO AL DESARROLLO DE LA CIENCIA, LA TECNOLOGÍA Y LA INNOVACIÓN		04-GENERACIÓN DE INVESTIGACIÓN CIENTÍFICA Y TECNOLÓGICA		000--		001-DESARROLLAR PROYECTOS DE INVESTIGACIÓN EN LA CAÑADA	
Población o Área de Enfoque Potencial	Atributo de la Población o Área de Enfoque:	Producción Científica y Tecnológica		Hombres:	0	Mujeres:	0
						TOTAL:	4132148

PRESUPUESTO ANUAL							
Aprobado	Ampliación	Reducción	Modificado	EJERCIDO T1		EJERCIDO T2	
8,464,136.23	677,654.34	488,185.12	8,653,605.45	2,756,583.48		2,857,146.68	
						EJERCIDO T3	
						1,864,860.22	
						EJERCIDO T4	
						0.00	
						TOTAL EJERCIDO AL TRIMESTRE VIGENTE	
						7,478,590.38	

PRESUPUESTO TRIMESTRAL DE LA ACTIVIDAD							
Aprobado	Modificado	Comprometido		Devengado		Ejercido	% de Ejercido Vs. Modificado
2,157,503.87	2,410,244.79	1,864,860.23		1,864,860.22		1,864,860.22	77.37

DATOS DEL INDICADOR							
Nombre :	PORCENTAJE DE PROYECTOS DE INVESTIGACIÓN REALIZADOS			Número de indicador :	255		
Definición :	MIDE EL PORCENTAJE DE PROYECTOS DE INVESTIGACIÓN REALIZADOS, RESPECTO AL PROGRAMADO						
Método de Cálculo :	(NÚMERO DE PROYECTOS DE INVESTIGACIÓN REALIZADOS/ NÚMERO DE PROYECTOS DE INVESTIGACIÓN PROGRAMADOS)*100						
Tipo	Dimensión	Frecuencia de Medición		Forma de cálculo del indicador		Tipo de Valor	Sentido Esperado
GESTIÓN	EFICACIA	TRIMESTRAL		PORCENTAJE		FLUJO	ASCENDENTE

MEDIOS DE VERIFICACIÓN / FUENTE INFORMACIÓN				SUPUESTO			
INFORME DE RESULTADOS EMITIDO POR VICE-RECTORIA ACADÉMICA. VERIFICABLE EN LA PÁGINA ELECTRÓNICA: WWW.UNCA.MX/AVANCE_MIR_2022				LOS INVESTIGADORES CUENTAN CON RECURSOS MATERIALES, FINANCIEROS, TECNOLÓGICOS, HUMANOS Y CONDICIONES PARA DESARROLLAR LOS PROYECTOS DE INVESTIGACIÓN.			

DATOS DE LA META							
Definición de la variable Meta:	1 - NÚMERO DE PROYECTOS DE INVESTIGACIÓN REALIZADOS						
Unidad de medida:	25 - NÚMERO						

LÍNEA BASE				VALOR PROGRAMADO ANUAL			
AÑO	2016	VALOR	9.00	AÑO	2022	VALOR	8.00

AVANCE TRIMESTRAL OBRA/ACTIVIDAD							
METAS	1er.TRIMESTRE	2o.TRIMESTRE	3er.TRIMESTRE	4o.TRIMESTRE	CUMPLIMIENTO DE METAS		
PROGRAMACIÓN INICIAL	2.00	2.00	2.00	2.00	T1+T2+T3+T4 8.00		
PROGRAMACIÓN ACTUALIZADA	2.00	2.00	2.00		T1+T2+T3+T4 6.00		
METAS ALCANZADAS	4.00	2.00	2.00	0.00	T1+T2+T3+T4 8.00		
PORCENTAJE ALCANZADO TRIMESTRAL	200.00	100.00	100.00	0.00	PORCENTAJE ALCANZADO ANUAL 100.00		

PORCENTAJE DE CUMPLIMIENTO ALCANZADO EN EL TRIMESTRE: 100.00 %

JEFE ADMINISTRATIVO
L.C.E. ALFONSO MARTINEZ LOPEZ
VICE-RECTOR ADMINISTRATIVO

TITULAR DE LA DEPENDENCIA/ENTIDAD
DR. MODESTO SEARA VAZQUEZ
RECTOR

**REPORTE DE AVANCE DE GESTIÓN
UR 543 - UNIVERSIDAD DE LA CAÑADA
TERCER TRIMESTRE 2022**



UE: 001-UNIVERSIDAD DE LA CAÑADA

ESTRUCTURA PROGRAMATICA								
PROGRAMA		SUBPROGRAMA		PROYECTO		OBRA/ACTIVIDAD		
104-FOMENTO AL DESARROLLO DE LA CIENCIA, LA TECNOLOGÍA Y LA INNOVACIÓN		04-GENERACIÓN DE INVESTIGACIÓN CIENTÍFICA Y TECNOLÓGICA		000--		002-CONVENIO DE ASIGNACIÓN DE RECURSOS PARA EL DESARROLLO DEL PROYECTO CONSEJO NACIONAL DE CIENCIA Y TECNOLOGÍA CONACYT. (DILUCIDACION DEL MECANISMO DE ACCIÓN INVITRO DE PLANTAS MEDICINALES UTILIZADAS EN OAXACA CONTRA EL VENENO DE ALACRAN).		
POBLACIÓN O ÁREA DE ENFOQUE POTENCIAL	ATRIBUTO DE LA POBLACIÓN O ÁREA DE ENFOQUE:	PRODUCCIÓN CIENTÍFICA Y TECNOLÓGICA		HOMBRES:	0	MUJERES:	0	
						TOTAL:	4132148	
PRESUPUESTO ANUAL								
Aprobado	Ampliación	Reducción	Modificado	EJERCIDO T1		EJERCIDO T2		
0.00	101,711.93	0.00	101,711.93	0.00		0.00		
				EJERCIDO T3		EJERCIDO T4		
				0.00		0.00		
				TOTAL EJERCIDO AL TRIMESTRE VIGENTE				0.00
PRESUPUESTO TRIMESTRAL DE LA ACTIVIDAD								
Aprobado		Modificado		Comprometido		Devengado		
0.00		0.00		0.00		0.00		
				Ejercido		% de Ejercido Vs. Modificado		
				0.00		nan		
DATOS DEL INDICADOR								
Nombre :	PORCENTAJE DE PROYECTOS DE INVESTIGACIÓN REALIZADOS			Número de indicador :	255			
Definición :	MIDE EL PORCENTAJE DE PROYECTOS DE INVESTIGACIÓN REALIZADOS, RESPECTO AL PROGRAMADO							
Método de Cálculo :	(NÚMERO DE PROYECTOS DE INVESTIGACIÓN REALIZADOS/ NÚMERO DE PROYECTOS DE INVESTIGACIÓN PROGRAMADOS)*100							
Tipo	Dimensión	Frecuencia de Medición	Forma de cálculo del indicador	Tipo de Valor	Sentido Esperado			
GESTIÓN	EFICACIA	TRIMESTRAL	PORCENTAJE	FLUJO	ASCENDENTE			
MEDIOS DE VERIFICACIÓN / FUENTE INFORMACIÓN				SUPUESTO				
INFORME DE RESULTADOS EMITIDO POR VICE-RECTORIA ACADEMICA. VERIFICABLE EN LA PAGINA ELECTRONICA: WWW.UNCA.MX/AVANCE_MIR_2022				LOS INVESTIGADORES CUENTAN CON RECURSOS MATERIALES, FINANCIEROS, TECNOLÓGICOS, HUMANOS Y CONDICIONES PARA DESARROLLAR LOS PROYECTOS DE INVESTIGACIÓN.				
DATOS DE LA META								
Definición de la variable Meta:	1 - NÚMERO DE PROYECTOS DE INVESTIGACIÓN REALIZADOS							
Unidad de medida:	25 - NÚMERO							
LÍNEA BASE				VALOR PROGRAMADO ANUAL				
AÑO	2016	VALOR	9.00	AÑO	2022	VALOR	1.00	
AVANCE TRIMESTRAL OBRA/ACTIVIDAD								
METAS	1er.TRIMESTRE	2o.TRIMESTRE	3er.TRIMESTRE	4o.TRIMESTRE	CUMPLIMIENTO DE METAS			
PROGRAMACIÓN INICIAL	0.00	0.00	1.00	0.00	T1+T2+T3+T4	1.00		
PROGRAMACIÓN ACTUALIZADA	0.00	0.00	1.00		T1+T2+T3+T4	1.00		
METAS ALCANZADAS	0.00	0.00	0.00	0.00	T1+T2+T3+T4	0.00		
PORCENTAJE ALCANZADO TRIMESTRAL	0.00	0.00	0.00	0.00	PORCENTAJE ALCANZADO ANUAL	0.00		

PORCENTAJE DE CUMPLIMIENTO ALCANZADO EN EL TRIMESTRE: 0.00 %

JEFE ADMINISTRATIVO
L.C.E. ALFONSO MARTINEZ LOPEZ
VICE-RECTOR ADMINISTRATIVO

TITULAR DE LA DEPENDENCIA/ENTIDAD
DR. MODESTO SEARA VAZQUEZ
RECTOR

**REPORTE DE AVANCE DE GESTIÓN
UR 543 - UNIVERSIDAD DE LA CAÑADA
TERCER TRIMESTRE 2022**



UE: 001-UNIVERSIDAD DE LA CAÑADA

ESTRUCTURA PROGRAMATICA							
PROGRAMA		SUBPROGRAMA		PROYECTO		OBRA/ACTIVIDAD	
104-FOMENTO AL DESARROLLO DE LA CIENCIA, LA TECNOLOGÍA Y LA INNOVACIÓN		04-GENERACIÓN DE INVESTIGACIÓN CIENTÍFICA Y TECNOLÓGICA		000--		003-ANEXO DE EJECUCIÓN AL CONVENIO MARCO DE COOPERACIÓN ACADÉMICA DEL PROGRAMA PARA EL DESARROLLO PROFESIONAL DOCENTE PARA TIPO SUPERIOR (PRODEP)	
POBLACIÓN O ÁREA DE ENFOQUE POTENCIAL	ATRIBUTO DE LA POBLACIÓN O ÁREA DE ENFOQUE:	PRODUCCIÓN CIENTÍFICA Y TECNOLÓGICA		HOMBRES:	0	MUJERES:	0
						TOTAL:	4132148
PRESUPUESTO ANUAL							
Aprobado	Ampliación	Reducción	Modificado	EJERCIDO T1	EJERCIDO T2	EJERCIDO T3	EJERCIDO T4
0.00	16,488.54	16,488.54	0.00	0.00	0.00	0.00	0.00
						TOTAL EJERCIDO AL TRIMESTRE VIGENTE	0.00
PRESUPUESTO TRIMESTRAL DE LA ACTIVIDAD							
Aprobado	Modificado	Comprometido	Devengado	Ejercido	% de Ejercido Vs. Modificado		
0.00	0.00	0.00	0.00	0.00	nan		
DATOS DEL INDICADOR							
Nombre :	PORCENTAJE DE PROYECTOS DE INVESTIGACIÓN REALIZADOS			Número de indicador :	255		
Definición :	MIDE EL PORCENTAJE DE PROYECTOS DE INVESTIGACIÓN REALIZADOS, RESPECTO AL PROGRAMADO						
Método de Cálculo :	(NÚMERO DE PROYECTOS DE INVESTIGACIÓN REALIZADOS/ NÚMERO DE PROYECTOS DE INVESTIGACIÓN PROGRAMADOS)*100						
Tipo	Dimensión	Frecuencia de Medición	Forma de cálculo del indicador	Tipo de Valor	Sentido Esperado		
GESTIÓN	EFICACIA	TRIMESTRAL	PORCENTAJE	FLUJO	ASCENDENTE		
MEDIOS DE VERIFICACIÓN / FUENTE INFORMACIÓN				SUPUESTO			
INFORME DE RESULTADOS EMITIDO POR VICE-RECTORIA ACADÉMICA. VERIFICABLE EN LA PÁGINA ELECTRÓNICA: WWW.UNCA.MX/AVANCE MIR 2022				LOS INVESTIGADORES CUENTAN CON RECURSOS MATERIALES, FINANCIEROS, TECNOLÓGICOS, HUMANOS Y CONDICIONES PARA DESARROLLAR LOS PROYECTOS DE INVESTIGACIÓN.			
DATOS DE LA META							
Definición de la variable Meta:	1 - NÚMERO DE PROYECTOS DE INVESTIGACIÓN REALIZADOS						
Unidad de medida:	25 - NÚMERO						
LÍNEA BASE				VALOR PROGRAMADO ANUAL			
AÑO	2016	VALOR	9.00	AÑO	2022	VALOR	1.00
AVANCE TRIMESTRAL OBRA/ACTIVIDAD							
METAS	1er.TRIMESTRE	2o.TRIMESTRE	3er.TRIMESTRE	4o.TRIMESTRE	CUMPLIMIENTO DE METAS		
PROGRAMACIÓN INICIAL	0.00	0.00	1.00	0.00	T1+T2+T3+T4	1.00	
PROGRAMACIÓN ACTUALIZADA	0.00	0.00	1.00		T1+T2+T3+T4	1.00	
METAS ALCANZADAS	0.00	0.00	0.00	0.00	T1+T2+T3+T4	0.00	
PORCENTAJE ALCANZADO TRIMESTRAL	0.00	0.00	0.00	0.00	PORCENTAJE ALCANZADO ANUAL	0.00	

PORCENTAJE DE CUMPLIMIENTO ALCANZADO EN EL TRIMESTRE: 0.00 %

JEFE ADMINISTRATIVO
L.C.E. ALFONSO MARTINEZ LOPEZ
VICE-RECTOR ADMINISTRATIVO

TITULAR DE LA DEPENDENCIA/ENTIDAD
DR. MODESTO SEARA VAZQUEZ
RECTOR

REPORTE DE AVANCE DE GESTIÓN

UR 543 - UNIVERSIDAD DE LA CAÑADA

TERCER TRIMESTRE 2022



Gobierno del Estado

ALINEACIÓN PED:	
EJE:	01-OAXACA INCLUYENTE CON EL DESARROLLO SOCIAL
TEMA:	01-EDUCACIÓN
OBJETIVO:	09-AMPLIAR Y DIVERSIFICAR LA OFERTA DE EDUCACIÓN SUPERIOR EN OAXACA PARA ATENDER LA DEMANDA DE MANERA ACCESIBLE Y CON EQUIDAD.
ESTRATEGIA:	02-PROMOVER LA PARTICIPACIÓN DE LAS INSTITUCIONES PÚBLICAS DE EDUCACIÓN SUPERIOR EN UN PROGRAMA PARA LA AMPLIACIÓN Y MEJORA DE LA INFRAESTRUCTURA FÍSICA Y EL EQUIPAMIENTO. 02-GESTIONAR RECURSOS DE LA FEDERACIÓN Y DEL GOBIERNO DEL ESTADO PARA PROYECTOS DE INVERSIÓN, ENTRE ELLOS LOS DE FONDOS CONCURSABLES, CON LA FINALIDAD DE AMPLIAR LA INFRAESTRUCTURA EDUCATIVA EN PROGRAMAS DE ALTA PERTINENCIA.
LÍNEAS DE ACCIÓN:	001-UNIVERSIDAD DE LA CAÑADA

MATRIZ DE INDICADORES PARA RESULTADOS:	
FIN:	CONTRIBUIR A UNA EDUCACIÓN SUPERIOR ACCESIBLE Y CON EQUIDAD
PROPÓSITO:	INSTITUCIONES DE EDUCACIÓN SUPERIOR EN EL ESTADO DE OAXACA VINCULADOS EN EL SECTOR PRODUCTIVO Y SOCIAL
COMPONENTE:	433-ESPACIO EDUCATIVO EN EL NIVEL SUPERIOR CONSTRUIDO
ACTIVIDAD:	148-CONSTRUIR ESPACIO EDUCATIVO

ESTRUCTURA PROGRAMÁTICA								
PROGRAMA		SUBPROGRAMA		PROYECTO			OBRA/ACTIVIDAD	
127-INCREMENTO DE LA OFERTA EDUCATIVA SUPERIOR		01-CONSTRUCCIÓN DE ESPACIOS EDUCATIVOS DE NIVEL SUPERIOR		004-CONSTRUCCION DE UN EDIFICIO DE SERVICIOS GENERALES EN LA UNIVERSIDAD DE LA CAÑADA.			001-CONSTRUCCION DE UN EDIFICIO DE SERVICIOS GENERALES EN LA UNIVERSIDAD DE LA CAÑADA.	
POBLACIÓN O ÁREA DE ENFOQUE POTENCIAL	ATRIBUTO DE LA POBLACIÓN O ÁREA DE ENFOQUE:	INSTITUCIÓN DE EDUCACIÓN SUPERIOR		HOMBRES:	0	MUJERES:	0	TOTAL:
								40

PRESUPUESTO ANUAL							
Aprobado	Ampliación	Reducción	Modificado	EJERCIDO T1	EJERCIDO T2	EJERCIDO T3	EJERCIDO T4
0.00	2,801,185.00	0.00	2,801,185.00	0.00	0.00	127,092.49	0.00
TOTAL EJERCIDO AL TRIMESTRE VIGENTE							127,092.49

PRESUPUESTO TRIMESTRAL DE LA ACTIVIDAD			
Aprobado	Modificado	Comprometido	Devengado
0.00	700,296.25	2,799,172.80	127,092.49
			Ejercido
			127,092.49
			% de Ejercido Vs. Modificado
			18.15

DATOS DEL INDICADOR					
Nombre :	PORCENTAJE DE METROS CUADRADOS CONSTRUIDOS			Número de indicador :	1430
Definición :	MIDE EL PORCENTAJE DE METROS CUADRADOS CONSTRUIDOS, RESPECTO AL TOTAL DE METROS PROGRAMADOS				
Método de Cálculo :	(METROS CUADRADOS CONSTRUIDOS/ METROS CUADRADOS PROGRAMADOS A CONSTRUIR) * 100				
Tipo	Dimensión	Frecuencia de Medición	Forma de cálculo del indicador	Tipo de Valor	Sentido Esperado
GESTIÓN	EFICACIA	TRIMESTRAL	PORCENTAJE	FLUJO	ASCENDENTE
MEDIOS DE VERIFICACIÓN / FUENTE INFORMACIÓN			SUPUESTO		
ACTA ENTREGA-RECEPCIÓN RESGUARDADA POR VICE-RECTORIA ADMINISTRATIVA, VERIFICABLE EN LA PAGINA ELECTRONICA: WWW.UNCA.MX/AVANCE_MIR_2022			LA GESTIÓN DE LOS RECURSOS SE REALIZA EN TIEMPO Y FORMA		

DATOS DE LA META	
Definición de la variable Meta:	1 - METROS CUADRADOS CONSTRUIDOS
Unidad de medida:	15 - METRO CUADRADO

LÍNEA BASE				VALOR PROGRAMADO ANUAL			
AÑO	2016	VALOR	0.00	AÑO	2022	VALOR	322.00

AVANCE TRIMESTRAL OBRA/ACTIVIDAD							
METAS	1er.TRIMESTRE	2o.TRIMESTRE	3er.TRIMESTRE	4o.TRIMESTRE	CUMPLIMIENTO DE METAS		
PROGRAMACIÓN INICIAL	0.00	144.90	177.10	0.00	T1+T2+T3+T4 322.00		
PROGRAMACIÓN ACTUALIZADA	0.00	144.90	177.10		T1+T2+T3+T4 322.00		
METAS ALCANZADAS PORCENTAJE ALCANZADO TRIMESTRAL	0.00	0.00	12.00	0.00	T1+T2+T3+T4 12.00		
	0.00	0.00	6.78	0.00	PORCENTAJE ALCANZADO ANUAL 3.73		

PORCENTAJE DE CUMPLIMIENTO ALCANZADO EN EL TRIMESTRE: 6.78 %

JEFE ADMINISTRATIVO
L.C.E. ALFONSO MARTINEZ LOPEZ
VICE-RECTOR ADMINISTRATIVO

TITULAR DE LA DEPENDENCIA/ENTIDAD
DR. MODESTO SEARA VAZQUEZ
RECTOR

**REPORTE DE AVANCE DE GESTIÓN
UR 543 - UNIVERSIDAD DE LA CAÑADA
TERCER TRIMESTRE 2022**



UE: 001-UNIVERSIDAD DE LA CAÑADA

ESTRUCTURA PROGRAMATICA										
PROGRAMA		SUBPROGRAMA		PROYECTO			OBRA/ACTIVIDAD			
127-INCREMENTO DE LA OFERTA EDUCATIVA SUPERIOR		01-CONSTRUCCIÓN DE ESPACIOS EDUCATIVOS DE NIVEL SUPERIOR		003-CONSTRUCCIÓN DE UN LABORATORIO DE TECNOLOGIAS DE LA INFORMACIÓN EN LA UNIVERSIDAD DE LA CAÑADA.			001-CONSTRUCCIÓN DE UN LABORATORIO DE TECNOLOGIAS DE LA INFORMACIÓN EN LA UNIVERSIDAD DE LA CAÑADA.			
POBLACIÓN O ÁREA DE ENFOQUE POTENCIAL	ATRIBUTO DE LA POBLACIÓN O ÁREA DE ENFOQUE:	INSTITUCIÓN DE EDUCACIÓN SUPERIOR		HOMBRES:	0	MUJERES:	0	TOTAL:	40	
PRESUPUESTO ANUAL										
Aprobado	Ampliación	Reducción	Modificado	EJERCIDO T1		EJERCIDO T2		EJERCIDO T3	EJERCIDO T4	
0.00	6,664,029.00	0.00	6,664,029.00	0.00		0.00		109,314.62	0.00	
								TOTAL EJERCIDO AL TRIMESTRE VIGENTE		109,314.62
PRESUPUESTO TRIMESTRAL DE LA ACTIVIDAD										
Aprobado		Modificado		Comprometido		Devengado		Ejercido	% de Ejercido Vs. Modificado	
0.00		1,666,007.25		6,021,407.24		109,314.62		109,314.62	6.56	
DATOS DEL INDICADOR										
Nombre :	PORCENTAJE DE METROS CUADRADOS CONSTRUIDOS				Número de indicador :	1430				
Definición :	MIDE EL PORCENTAJE DE METROS CUADRADOS CONSTRUIDOS, RESPECTO AL TOTAL DE METROS PROGRAMADOS									
Método de Cálculo :	(METROS CUADRADOS CONSTRUIDOS/ METROS CUADRADOS PROGRAMADOS A CONSTRUIR) * 100									
Tipo	Dimensión		Frecuencia de Medición		Forma de cálculo del indicador		Tipo de Valor		Sentido Esperado	
GESTIÓN	EFICACIA		TRIMESTRAL		PORCENTAJE		FLUJO		ASCENDENTE	
MEDIOS DE VERIFICACIÓN / FUENTE INFORMACIÓN					SUPUESTO					
ACTA ENTREGA-RECEPCIÓN RESGUARDADA POR VICE-RECTORIA ADMINISTRATIVA, VERIFICABLE EN LA PAGINA ELECTRONICA: WWW.UNCA.MX/AVANCE_MIR_2022					LA GESTIÓN DE LOS RECURSOS SE REALIZA EN TIEMPO Y FORMA					
DATOS DE LA META										
Definición de la variable Meta:	1 - METROS CUADRADOS CONSTRUIDOS									
Unidad de medida:	15 - METRO CUADRADO									
LÍNEA BASE					VALOR PROGRAMADO ANUAL					
AÑO	2016		VALOR	0.00	AÑO	2022		VALOR	670.00	
AVANCE TRIMESTRAL OBRA/ACTIVIDAD										
METAS	1er.TRIMESTRE		2o.TRIMESTRE		3er.TRIMESTRE		4o.TRIMESTRE		CUMPLIMIENTO DE METAS	
PROGRAMACIÓN INICIAL	0.00	301.50	301.50	301.50	67.00	T1+T2+T3+T4	670.00			
PROGRAMACIÓN ACTUALIZADA	0.00	301.50	301.50	301.50	67.00	T1+T2+T3+T4	603.00			
METAS ALCANZADAS	0.00	0.00	26.00	26.00	0.00	T1+T2+T3+T4	26.00			
PORCENTAJE ALCANZADO TRIMESTRAL	0.00	0.00	8.62	8.62	0.00	PORCENTAJE ALCANZADO ANUAL	3.88			

PORCENTAJE DE CUMPLIMIENTO ALCANZADO EN EL TRIMESTRE: 8.62 %

JEFE ADMINISTRATIVO
L.C.E. ALFONSO MARTINEZ LOPEZ
VICE-RECTOR ADMINISTRATIVO

TITULAR DE LA DEPENDENCIA/ENTIDAD
DR. MODESTO SEARA VAZQUEZ
RECTOR

REPORTE DE AVANCE DE GESTIÓN

UR 543 - UNIVERSIDAD DE LA CAÑADA

TERCER TRIMESTRE 2022



ALINEACIÓN PED:

ESTRATEGIA: 02-PROMOVER LA PARTICIPACIÓN DE LAS INSTITUCIONES PÚBLICAS DE EDUCACIÓN SUPERIOR EN UN PROGRAMA PARA LA AMPLIACIÓN Y MEJORA DE LA INFRAESTRUCTURA FÍSICA Y EL EQUIPAMIENTO.

LÍNEAS DE ACCIÓN: 02-GESTIONAR RECURSOS DE LA FEDERACIÓN Y DEL GOBIERNO DEL ESTADO PARA PROYECTOS DE INVERSIÓN, ENTRE ELLOS LOS DE FONDOS CONCURSABLES, CON LA FINALIDAD DE AMPLIAR LA INFRAESTRUCTURA EDUCATIVA EN PROGRAMAS DE ALTA PERTINENCIA.

UE: 001-UNIVERSIDAD DE LA CAÑADA

MATRIZ DE INDICADORES PARA RESULTADOS:

COMPONENTE: 434-ESPACIO EDUCATIVO EN EL NIVEL SUPERIOR EQUIPADO

ACTIVIDAD: 158-EQUIPAR ESPACIO EDUCATIVO

ESTRUCTURA PROGRAMATICA										
PROGRAMA		SUBPROGRAMA		PROYECTO			OBRA/ACTIVIDAD			
127-INCREMENTO DE LA OFERTA EDUCATIVA SUPERIOR		03-EQUIPAMIENTO DE ESPACIOS EDUCATIVOS DE NIVEL SUPERIOR		000-- -			001-EQUIPAMIENTO DE ESPACIOS EDUCATIVOS CAÑADA			
POBLACIÓN O ÁREA DE ENFOQUE POTENCIAL	ATRIBUTO DE LA POBLACIÓN O ÁREA DE ENFOQUE:	INSTITUCIÓN DE EDUCACIÓN SUPERIOR		HOMBRES:	0	MUJERES:	0	TOTAL:	40	
PRESUPUESTO ANUAL										
Aprobado	Ampliación	Reducción	Modificado	EJERCIDO T1		EJERCIDO T2		EJERCIDO T3	EJERCIDO T4	
0.00	0.00	0.00	0.00	0.00		0.00		0.00	0.00	
								TOTAL EJERCIDO AL TRIMESTRE VIGENTE		0.00
PRESUPUESTO TRIMESTRAL DE LA ACTIVIDAD										
Aprobado		Modificado		Comprometido		Devengado		Ejercido	% de Ejercido Vs. Modificado	
0.00		0.00		0.00		0.00		0.00	nan	
DATOS DEL INDICADOR										
Nombre :				PORCENTAJE DE ESPACIOS EDUCATIVOS EQUIPADOS			Número de indicador :		159	
Definición :				MIDE EL PORCENTAJE DE ESPACIOS EDUCATIVOS EQUIPADOS, RESPECTO AL PROGRAMADO						
Método de Cálculo :				(NÚMERO DE EQUIPOS ADQUIRIDOS PARA ESPACIOS EDUCATIVOS/NÚMERO DE EQUIPOS PROGRAMADOS PARA ESPACIOS EDUCATIVOS)*100						
Tipo	Dimensión		Frecuencia de Medición		Forma de cálculo del indicador		Tipo de Valor	Sentido Esperado		
GESTIÓN	EFICACIA		TRIMESTRAL		PORCENTAJE		FLUJO	ASCENDENTE		
MEDIOS DE VERIFICACIÓN / FUENTE INFORMACIÓN					SUPUESTO					
INFORME FINAL DEL PROGRAMA, VALIDADO POR VICE-RECTORIA DE ADMINISTRACIÓN. VERIFICABLE EN LA PAGINA ELECTRONICA: WWW.UNCA.EDU.MX/AVANCE_MIR_2022					LA GESTIÓN DE LOS RECURSOS SE REALIZAN EN TIEMPO Y FORMA.					
DATOS DE LA META										
Definición de la variable Meta:				1 - NÚMERO DE EQUIPOS ADQUIRIDOS PARA ESPACIOS EDUCATIVOS						
Unidad de medida:				25 - NÚMERO						
LÍNEA BASE					VALOR PROGRAMADO ANUAL					
AÑO	2016		VALOR	1.00		AÑO	2022		VALOR	1.00
AVANCE TRIMESTRAL OBRA/ACTIVIDAD										
METAS	1er.TRIMESTRE		2o.TRIMESTRE		3er.TRIMESTRE		4o.TRIMESTRE		CUMPLIMIENTO DE METAS	
PROGRAMACIÓN INICIAL	0.00	0.00	1.00	0.00	0.00	T1+T2+T3+T4	1.00			
PROGRAMACIÓN ACTUALIZADA	0.00	0.00	1.00	0.00	T1+T2+T3+T4	1.00				
METAS ALCANZADAS PORCENTAJE ALCANZADO TRIMESTRAL	0.00	0.00	1.00	0.00	T1+T2+T3+T4	1.00				
0.00	0.00	100.00	0.00	PORCENTAJE ALCANZADO ANUAL	100.00					

PORCENTAJE DE CUMPLIMIENTO ALCANZADO EN EL TRIMESTRE: 100.00 %

JEFE ADMINISTRATIVO
L.C.E. ALFONSO MARTINEZ LOPEZ
VICE-RECTOR ADMINISTRATIVO

TITULAR DE LA DEPENDENCIA/ENTIDAD
DR. MODESTO SEARA VAZQUEZ
RECTOR

REPORTE DE AVANCE DE GESTIÓN

UR 543 - UNIVERSIDAD DE LA CAÑADA

TERCER TRIMESTRE 2022



Gobierno del Estado

ALINEACIÓN PED:		MATRIZ DE INDICADORES PARA RESULTADOS:	
EJE:	01-OAXACA INCLUYENTE CON EL DESARROLLO SOCIAL	FIN:	CONTRIBUIR A LA AMPLIACIÓN DE LA MATRÍCULA DE EDUCACIÓN SUPERIOR
TEMA:	01-EDUCACIÓN	PROPÓSITO:	EGRESADOS DE EDUCACIÓN MEDIA SUPERIOR Y DE LICENCIATURA CON SUFICIENTES POSIBILIDADES DE INGRESO, ATENCIÓN Y TERMINACIÓN DE ESTUDIOS
OBJETIVO:	10-AMPLIAR LA MATRÍCULA DE EDUCACIÓN SUPERIOR PROMOViendo LA FORMACIÓN DE CAPITAL HUMANO DE ALTO NIVEL CON UNA EDUCACIÓN SUPERIOR DE CALIDAD Y PERTINENCIA PARA EL ESTADO.	COMPONENTE:	599-ACCIONES DE GESTIÓN PARA LA FORMACIÓN PROFESIONAL Y POSGRADO
ESTRATEGIA:	02-PROMOVER MEJOR CALIDAD EN LOS COMPONENTES DEL PROCESO EDUCATIVO: DOCENTES, ESTUDIANTES, PLANES Y PROGRAMAS DE ESTUDIO.	ACTIVIDAD:	2132-GESTIÓN ADMINISTRATIVA Y FINANCIERA
LÍNEAS DE ACCIÓN:	01-IMPULSAR EN LAS LES LA FORMACIÓN Y ACTUALIZACIÓN PERMANENTE DEL PERSONAL DOCENTE CON PROGRAMAS CENTRADOS EN EL PROCESO DE ENSEÑANZA-APRENDIZAJE.		
UE:	001-UNIVERSIDAD DE LA CAÑADA		

ESTRUCTURA PROGRAMATICA							
PROGRAMA		SUBPROGRAMA		PROYECTO		OBRA/ACTIVIDAD	
139-FORMACIÓN PROFESIONAL Y POSGRADO		00--		000--		001-GESTIÓN, EJERCICIO Y SEGUIMIENTO DE LOS PROCESOS ADMINISTRATIVOS Y ACADÉMICOS EN LA CAÑADA	
POBLACIÓN O ÁREA DE ENFOQUE POTENCIAL	ATRIBUTO DE LA POBLACIÓN O ÁREA DE ENFOQUE:	EGRESADO DE EDUCACIÓN MEDIA SUPERIOR	HOMBRES:	24022	MUJERES:	28150	TOTAL: 52172

PRESUPUESTO ANUAL							
Aprobado	Ampliación	Reducción	Modificado	EJERCIDO T1	EJERCIDO T2	EJERCIDO T3	EJERCIDO T4
4,884,195.61	564,899.37	201,169.24	5,247,925.74	1,380,566.18	1,696,269.94	1,306,864.81	0.00
TOTAL EJERCIDO AL TRIMESTRE VIGENTE							4,383,700.93

PRESUPUESTO TRIMESTRAL DE LA ACTIVIDAD						
Aprobado	Modificado	Comprometido	Devengado	Ejercido	% de Ejercido Vs. Modificado	
1,203,999.63	1,556,736.55	1,306,871.81	1,306,864.81	1,306,864.81	83.95	

DATOS DEL INDICADOR							
Nombre :	PORCENTAJE DE GESTIONES ADMINISTRATIVAS Y FINANCIERAS REALIZADAS			Número de indicador :	2588		
Definición :	MIDE EL PORCENTAJE DE GESTIONES ADMINISTRATIVAS Y FINANCIERAS REALIZADAS, RESPECTO A LO PROGRAMADO						
Método de Cálculo :	(NÚMERO DE GESTIONES ADMINISTRATIVAS Y FINANCIERAS REALIZADAS / NÚMERO DE GESTIONES ADMINISTRATIVAS Y FINANCIERAS PROGRAMADAS A REALIZAR)*100						
Tipo	Dimensión	Frecuencia de Medición	Forma de cálculo del indicador	Tipo de Valor	Sentido Esperado		
GESTIÓN	EFICACIA	TRIMESTRAL	PORCENTAJE	FLUJO	ASCENDENTE		
MEDIOS DE VERIFICACIÓN / FUENTE INFORMACIÓN				SUPUESTO			
FICIO DE ENTREGA DE INFORMES MENSUALES Y TRIMESTRALES EMITIDOS Y RESGUARDADOS POR LA VICE-RECTORIA DE ADMINISTRACION Y VICE-RECTORIA ACADÉMICA				LAS CONDICIONES SOCIOECONOMICAS Y SANITARIAS SE MANTIENEN ESTABLES Y POSIBILITAN EL CUMPLIMIENTO EN TIEMPO Y FORMA DE LOS COMPROMISOS			

DATOS DE LA META							
Definición de la variable Meta:	1 - NÚMERO DE GESTIONES ADMINISTRATIVAS Y FINANCIERAS REALIZADAS						
Unidad de medida:	25 - NÚMERO						

LÍNEA BASE				VALOR PROGRAMADO ANUAL			
AÑO	2016	VALOR	20.00	AÑO	2022	VALOR	20.00

AVANCE TRIMESTRAL OBRA/ACTIVIDAD							
METAS	1er.TRIMESTRE	2o.TRIMESTRE	3er.TRIMESTRE	4o.TRIMESTRE	CUMPLIMIENTO DE METAS		
PROGRAMACIÓN INICIAL	5.00	5.00	5.00	5.00	T1+T2+T3+T4	20.00	
PROGRAMACIÓN ACTUALIZADA	5.00	5.00	5.00		T1+T2+T3+T4	15.00	
METAS ALCANZADAS	5.00	5.00	5.00	0.00	T1+T2+T3+T4	15.00	
PORCENTAJE ALCANZADO TRIMESTRAL	100.00	100.00	100.00	0.00	PORCENTAJE ALCANZADO ANUAL	75.00	

PORCENTAJE DE CUMPLIMIENTO ALCANZADO EN EL TRIMESTRE: 100.00 %

JEFE ADMINISTRATIVO
L.C.E. ALFONSO MARTINEZ LOPEZ
VICE-RECTOR ADMINISTRATIVO

TITULAR DE LA DEPENDENCIA/ENTIDAD
DR. MODESTO SEARA VAZQUEZ
RECTOR

REPORTE DE AVANCE DE GESTIÓN

UR 543 - UNIVERSIDAD DE LA CAÑADA

TERCER TRIMESTRE 2022



Gobierno del Estado

ALINEACIÓN PED:

ESTRATEGIA: 02-PROMOVER MEJOR CALIDAD EN LOS COMPONENTES DEL PROCESO EDUCATIVO: DOCENTES, ESTUDIANTES, PLANES Y PROGRAMAS DE ESTUDIO.

LÍNEAS DE ACCIÓN: 01-IMPULSAR EN LAS IES LA FORMACIÓN Y ACTUALIZACIÓN PERMANENTE DEL PERSONAL DOCENTE CON PROGRAMAS CENTRADOS EN EL PROCESO DE ENSEÑANZA-APRENDIZAJE.

UE: 001-UNIVERSIDAD DE LA CAÑADA

MATRIZ DE INDICADORES PARA RESULTADOS:

COMPONENTE: 299-FORMACIÓN INTEGRAL A NIVEL SUPERIOR Y POSGRADO OTORGADO

ACTIVIDAD: 1912-OFRECER SERVICIO EDUCATIVO COMPLEMENTARIO

ESTRUCTURA PROGRAMÁTICA							
PROGRAMA		SUBPROGRAMA		PROYECTO		OBRA/ACTIVIDAD	
139-FORMACIÓN PROFESIONAL Y POSGRADO		01-OTORGAMIENTO DE FORMACIÓN INTEGRAL A NIVEL SUPERIOR Y POSGRADO		001-DESARROLLO DE COMPETENCIAS EN TICS PARA IMPLEMENTAR ESCENARIOS FORMATIVOS AL PERSONAL DOCENTE EN LA UNIVERSIDAD DE LA CAÑADA.		001-CURSO VIRTUAL/PRESENCIAL PARA IMPLEMENTAR HABILIDADES EN EL PERSONAL DOCENTE PARA EL MANEJO Y ANÁLISIS DE DATOS MEDIANTE HERRAMIENTAS DIGITALES ESPECIALIZADAS.	
POBLACIÓN O ÁREA DE ENFOQUE POTENCIAL	ATRIBUTO DE LA POBLACIÓN O ÁREA DE ENFOQUE:	EGRESADO DE EDUCACIÓN MEDIA SUPERIOR		HOMBRES:	24022	MUJERES:	28150
						TOTAL:	52172

PRESUPUESTO ANUAL							
Aprobado	Ampliación	Reducción	Modificado	EJERCIDO T1		EJERCIDO T2	
0.00	3,256,650.97	0.00	3,256,650.97	0.00		0.00	
						EJERCIDO T3	
						3,256,650.97	
						EJERCIDO T4	
						0.00	
						TOTAL EJERCIDO AL TRIMESTRE VIGENTE	
						3,256,650.97	

PRESUPUESTO TRIMESTRAL DE LA ACTIVIDAD							
Aprobado	Modificado		Comprometido		Devengado		Ejercido
0.00	3,256,650.97		3,256,650.97		3,256,650.97		3,256,650.97
							% de Ejercido Vs. Modificado
							100.00

DATOS DEL INDICADOR							
Nombre :	PORCENTAJE DE SERVICIOS EDUCATIVOS COMPLEMENTARIOS REALIZADOS			Número de indicador :	2274		
Definición :	MIDE EL PORCENTAJE DE SERVICIOS EDUCATIVOS COMPLEMENTARIOS REALIZADOS, RESPECTO AL PROGRAMADO						
Método de Cálculo :	(NÚMERO DE SERVICIOS EDUCATIVOS COMPLEMENTARIOS REALIZADOS/ NÚMERO DE SERVICIOS EDUCATIVOS COMPLEMENTARIOS PROGRAMADOS)*100						
Tipo	Dimensión	Frecuencia de Medición	Forma de cálculo del indicador		Tipo de Valor	Sentido Esperado	
GESTIÓN	EFICACIA	TRIMESTRAL	PORCENTAJE		FLUJO	ASCENDENTE	

MEDIOS DE VERIFICACIÓN / FUENTE INFORMACIÓN				SUPUESTO			
REPORTES DE ASISTENCIA POR TIPO DE SERVICIO, VALIDADOS Y RESGUARDADOS POR LA VICE RECTORIA ACADEMICA. SE ACTUALIZA TRIMESTRALMENTE VERIFICABLE EN LA PÁGINA ELECTRÓNICA WWW.UNCA.MX/AVANCE_MIR_2022				LA PANDEMIA PROVOCADA POR EL SARS-COV-2, COVID 19 SE ENCUENTRA CONTROLADA Y LAS CONDICIONES LABORALES Y ECONÓMICAS SON FAVORABLES, PARA LEVAR A CABO LAS ACTIVIDADES.			

DATOS DE LA META							
Definición de la variable Meta:		1 - NÚMERO DE SERVICIOS EDUCATIVOS COMPLEMENTARIOS REALIZADOS					
Unidad de medida:		25 - NÚMERO					

LÍNEA BASE				VALOR PROGRAMADO ANUAL			
AÑO	2016	VALOR	6,180.00	AÑO	2022	VALOR	1.00

AVANCE TRIMESTRAL OBRA/ACTIVIDAD							
METAS	1er.TRIMESTRE	2o.TRIMESTRE	3er.TRIMESTRE	4o.TRIMESTRE	CUMPLIMIENTO DE METAS		
PROGRAMACIÓN INICIAL	0.00	0.00	1.00	0.00	T1+T2+T3+T4		1.00
PROGRAMACIÓN ACTUALIZADA	0.00	0.00	1.00		T1+T2+T3+T4		1.00
METAS ALCANZADAS PORCENTAJE ALCANZADO TRIMESTRAL	0.00	0.00	1.00	0.00	T1+T2+T3+T4		1.00
	0.00	0.00	100.00	0.00	PORCENTAJE ALCANZADO ANUAL		100.00

PORCENTAJE DE CUMPLIMIENTO ALCANZADO EN EL TRIMESTRE: 100.00 %

JEFE ADMINISTRATIVO
L.C.E. ALFONSO MARTINEZ LOPEZ
VICE-RECTOR ADMINISTRATIVO

TITULAR DE LA DEPENDENCIA/ENTIDAD
DR. MODESTO SEARA VAZQUEZ
RECTOR

REPORTE DE AVANCE DE GESTIÓN

UR 543 - UNIVERSIDAD DE LA CAÑADA

TERCER TRIMESTRE 2022



ALINEACIÓN PED:

ESTRATEGIA: 02-PROMOVER MEJOR CALIDAD EN LOS COMPONENTES DEL PROCESO EDUCATIVO: DOCENTES, ESTUDIANTES, PLANES Y PROGRAMAS DE ESTUDIO.

LÍNEAS DE ACCIÓN: 03-PROMOVER UNA EDUCACIÓN INTEGRAL EN LAS Y LOS ESTUDIANTES DE EDUCACIÓN SUPERIOR PARA LA FORMACIÓN DE PROFESIONISTAS CON RESPONSABILIDAD SOCIAL.

UE: 001-UNIVERSIDAD DE LA CAÑADA

MATRIZ DE INDICADORES PARA RESULTADOS:

COMPONENTE: 299-FORMACIÓN INTEGRAL A NIVEL SUPERIOR Y POSGRADO OTORGADO

ACTIVIDAD: 182-IMPARTIR HORA CLASE

ESTRUCTURA PROGRAMÁTICA							
PROGRAMA		SUBPROGRAMA		PROYECTO		OBRA/ACTIVIDAD	
139-FORMACIÓN PROFESIONAL Y POSGRADO		01-OTORGAMIENTO DE FORMACIÓN INTEGRAL A NIVEL SUPERIOR Y POSGRADO		000--		001-IMPARTIR HORAS CLASE EN LA CAÑADA	
POBLACIÓN O ÁREA DE ENFOQUE POTENCIAL	ATRIBUTO DE LA POBLACIÓN O ÁREA DE ENFOQUE:	EGRESADO DE EDUCACIÓN MEDIA SUPERIOR		HOMBRES:	24022	MUJERES:	28150
				TOTAL:			52172

PRESUPUESTO ANUAL							
Aprobado	Ampliación	Reducción	Modificado	EJERCIDO T1	EJERCIDO T2	EJERCIDO T3	EJERCIDO T4
8,470,546.76	667,117.13	913,836.51	8,223,827.38	2,479,971.22	2,720,672.83	2,119,566.21	0.00
				TOTAL EJERCIDO AL TRIMESTRE VIGENTE		7,320,210.26	

PRESUPUESTO TRIMESTRAL DE LA ACTIVIDAD							
Aprobado	Modificado	Comprometido	Devengado	Ejercido	% de Ejercido Vs. Modificado		
2,033,523.19	2,347,832.64	2,119,566.21	2,119,566.21	2,119,566.21	90.28		

DATOS DEL INDICADOR

Nombre : PORCENTAJE DE HORAS CLASE IMPARTIDAS **Número de indicador :** 168

Definición : MIDE EL PORCENTAJE DE HORAS CLASE IMPARTIDAS CON RESPECTO A LAS HORAS CLASE PROGRAMADAS

Método de Cálculo : (NÚMERO DE HORAS CLASE IMPARTIDAS/ NÚMERO DE HORAS CLASE PROGRAMADAS)*100

Tipo	Dimensión	Frecuencia de Medición	Forma de cálculo del indicador	Tipo de Valor	Sentido Esperado
GESTIÓN	EFICACIA	TRIMESTRAL	PORCENTAJE	FLUJO	ASCENDENTE

MEDIOS DE VERIFICACIÓN / FUENTE INFORMACIÓN **SUPUESTO**

REPORTE PARCIAL DE HORAS CLASE, VALIDADO Y RESGUARDADO POR LA VICE-RECTORIA ACADÉMICA, SE ACTUALIZA TRIMESTRALMENTE Y VERIFICABLE EN LA PÁGINA ELECTRÓNICA: WWW.UNCA.EDU.MX/AVANCE_MIR_2022

EXISTEN PROGRAMAS INSTITUCIONALES Y DE APOYO QUE BRINDAN CONDICIONES OPTIMAS PARA EL DESARROLLO DE ACTIVIDADES DOCENTES Y DE APOYO A LOS ESTUDIANTES

DATOS DE LA META

Definición de la variable Meta: 1 - NÚMERO DE HORAS CLASE IMPARTIDAS

Unidad de medida: 25 - NÚMERO

LÍNEA BASE				VALOR PROGRAMADO ANUAL			
AÑO	2016	VALOR	6,400.00	AÑO	2022	VALOR	6,400.00

AVANCE TRIMESTRAL OBRA/ACTIVIDAD							
METAS	1er.TRIMESTRE	2o.TRIMESTRE	3er.TRIMESTRE	4o.TRIMESTRE	CUMPLIMIENTO DE METAS		
PROGRAMACIÓN INICIAL	1,600.00	1,600.00	1,600.00	1,600.00	T1+T2+T3+T4	6,400.00	
PROGRAMACIÓN ACTUALIZADA	1,600.00	1,600.00	1,600.00		T1+T2+T3+T4	4,800.00	
METAS ALCANZADAS	1,600.00	1,600.00	1,600.00	0.00	T1+T2+T3+T4	4,800.00	
PORCENTAJE ALCANZADO TRIMESTRAL	100.00	100.00	100.00	0.00	PORCENTAJE ALCANZADO ANUAL	75.00	

PORCENTAJE DE CUMPLIMIENTO ALCANZADO EN EL TRIMESTRE: 100.00 %

JEFE ADMINISTRATIVO
L.C.E. ALFONSO MARTINEZ LOPEZ
VICE-RECTOR ADMINISTRATIVO

TITULAR DE LA DEPENDENCIA/ENTIDAD
DR. MODESTO SEARA VAZQUEZ
RECTOR

REPORTE DE AVANCE DE GESTIÓN

UR 543 - UNIVERSIDAD DE LA CAÑADA

TERCER TRIMESTRE 2022



Gobierno del Estado

ALINEACIÓN PED:

ESTRATEGIA: 02-PROMOVER MEJOR CALIDAD EN LOS COMPONENTES DEL PROCESO EDUCATIVO: DOCENTES, ESTUDIANTES, PLANES Y PROGRAMAS DE ESTUDIO.

LÍNEAS DE ACCIÓN: 03-PROMOVER UNA EDUCACIÓN INTEGRAL EN LAS Y LOS ESTUDIANTES DE EDUCACIÓN SUPERIOR PARA LA FORMACIÓN DE PROFESIONISTAS CON RESPONSABILIDAD SOCIAL.

UE: 001-UNIVERSIDAD DE LA CAÑADA

MATRIZ DE INDICADORES PARA RESULTADOS:

COMPONENTE: 299-FORMACIÓN INTEGRAL A NIVEL SUPERIOR Y POSGRADO OTORGADO

ACTIVIDAD: 1912-OFRECER SERVICIO EDUCATIVO COMPLEMENTARIO

ESTRUCTURA PROGRAMÁTICA							
PROGRAMA		SUBPROGRAMA		PROYECTO		OBRA/ACTIVIDAD	
139-FORMACIÓN PROFESIONAL Y POSGRADO		01-OTORGAMIENTO DE FORMACIÓN INTEGRAL A NIVEL SUPERIOR Y POSGRADO		000--		002-OFRECE SERVICIOS EDUCATIVOS COMPLEMENTARIOS EN LA CAÑADA	
POBLACIÓN O ÁREA DE ENFOQUE POTENCIAL	ATRIBUTO DE LA POBLACIÓN O ÁREA DE ENFOQUE:	EGRESADO DE EDUCACIÓN MEDIA SUPERIOR		HOMBRES:	24022	MUJERES:	28150
				TOTAL:			52172

PRESUPUESTO ANUAL							
Aprobado	Ampliación	Reducción	Modificado	EJERCIDO T1	EJERCIDO T2	EJERCIDO T3	EJERCIDO T4
1,902,754.57	21,556.11	394,433.62	1,529,877.06	378,406.61	440,999.54	267,170.96	0.00
				TOTAL EJERCIDO AL TRIMESTRE VIGENTE		1,086,577.11	

PRESUPUESTO TRIMESTRAL DE LA ACTIVIDAD							
Aprobado	Modificado	Comprometido	Devengado	Ejercido	% de Ejercido Vs. Modificado		
503,511.15	536,293.00	267,170.96	267,170.96	267,170.96	49.82		

DATOS DEL INDICADOR							
Nombre :				Número de indicador :			
PORCENTAJE DE JORNADAS ACADÉMICAS REALIZADAS				172			
Definición : MIDE EL PORCENTAJE DE JORNADAS ACADÉMICAS REALIZADAS CONTRA EL NÚMERO DE JORNADAS ACADÉMICAS PROGRAMADAS							
Método de Cálculo : (NÚMERO DE JORNADAS ACADÉMICAS REALIZADAS/ NÚMERO DE JORNADAS ACADÉMICAS PROGRAMADAS)*100							
Tipo	Dimensión	Frecuencia de Medición	Forma de cálculo del indicador	Tipo de Valor	Sentido Esperado		
GESTIÓN	EFICACIA	TRIMESTRAL	PORCENTAJE	FLUJO	ASCENDENTE		
MEDIOS DE VERIFICACIÓN / FUENTE INFORMACIÓN				SUPUESTO			
REPORTES DE ASISTENCIA POR TIPO DE SERVICIO, VALIDADOS Y RESGUARDADOS POR LA VICE RECTORIA ACADÉMICA. SE ACTUALIZA TRIMESTRALMENTE VERIFICABLE EN LA PÁGINA ELECTRÓNICA WWW.UNCA.MX/AVANCE_MIR_2022				LA PANDEMIA PROVOCADA POR EL SARS-COV-2, COVID 19 SE ENCUENTRA CONTROLADA Y LAS CONDICIONES LABORALES Y ECONÓMICAS SON FAVORABLES, PARA LEVAR A CABO LAS ACTIVIDADES.			

DATOS DE LA META							
Definición de la variable Meta:				Unidad de medida:			
1 - NÚMERO DE JORNADAS ACADÉMICAS REALIZADAS				25 - NÚMERO			

LÍNEA BASE				VALOR PROGRAMADO ANUAL			
AÑO	2016	VALOR	20.00	AÑO	2022	VALOR	20.00
AVANCE TRIMESTRAL OBRA/ACTIVIDAD							
METAS	1er.TRIMESTRE	2o.TRIMESTRE	3er.TRIMESTRE	4o.TRIMESTRE	CUMPLIMIENTO DE METAS		
PROGRAMACIÓN INICIAL	5.00	5.00	5.00	5.00	T1+T2+T3+T4	20.00	
PROGRAMACIÓN ACTUALIZADA	5.00	5.00	5.00		T1+T2+T3+T4	15.00	
METAS ALCANZADAS	5.00	8.00	5.00	0.00	T1+T2+T3+T4	18.00	
PORCENTAJE ALCANZADO TRIMESTRAL	100.00	160.00	100.00	0.00	PORCENTAJE ALCANZADO ANUAL	90.00	

PORCENTAJE DE CUMPLIMIENTO ALCANZADO EN EL TRIMESTRE: 100.00 %

DATOS DEL INDICADOR							
Nombre :				Número de indicador :			
PORCENTAJE DE VIAJES DE PRACTICA REALIZADOS				2284			
Definición : MIDE EL PORCENTAJE DE VIAJES DE PRACTICA, RESPECTO AL PROGRAMADO							
Método de Cálculo : (NÚMERO DE VIAJES DE PRACTICA REALIZADOS/ NÚMERO DE VIAJES DE PRACTICA PROGRAMADOS)*100							
Tipo	Dimensión	Frecuencia de Medición	Forma de cálculo del indicador	Tipo de Valor	Sentido Esperado		
GESTIÓN	EFICACIA	TRIMESTRAL	PORCENTAJE	FLUJO	ASCENDENTE		
MEDIOS DE VERIFICACIÓN / FUENTE INFORMACIÓN				SUPUESTO			
REPORTES DE ASISTENCIA POR TIPO DE SERVICIO, VALIDADOS Y RESGUARDADOS POR LA VICE RECTORIA ACADÉMICA. SE ACTUALIZA TRIMESTRALMENTE VERIFICABLE EN LA PÁGINA ELECTRÓNICA WWW.UNCA.MX/AVANCE_MIR_2022				LA PANDEMIA PROVOCADA POR EL SARS-COV-2, COVID 19 SE ENCUENTRA CONTROLADA Y LAS CONDICIONES LABORALES Y ECONÓMICAS SON FAVORABLES, PARA LEVAR A CABO LAS ACTIVIDADES.			

JEFE ADMINISTRATIVO
L.C.E. ALFONSO MARTINEZ LOPEZ
VICE-RECTOR ADMINISTRATIVO

TITULAR DE LA DEPENDENCIA/ENTIDAD
DR. MODESTO SEARA VAZQUEZ
RECTOR

**REPORTE DE AVANCE DE GESTIÓN
UR 543 - UNIVERSIDAD DE LA CAÑADA
TERCER TRIMESTRE 2022**



Gobierno del Estado

DATOS DE LA META									
Definición de la variable Meta:		1 - NÚMERO DE VIAJES DE PRACTICA REALIZADOS							
Unidad de medida:		25 - NÚMERO							
LÍNEA BASE				VALOR PROGRAMADO ANUAL					
AÑO	2016		VALOR	28.00	AÑO	2022		VALOR	8.00
AVANCE TRIMESTRAL OBRA/ACTIVIDAD									
METAS	1er.TRIMESTRE	2o.TRIMESTRE	3er.TRIMESTRE	4o.TRIMESTRE	CUMPLIMIENTO DE METAS				
PROGRAMACIÓN INICIAL	0.00	3.00	0.00	5.00	T1+T2+T3+T4			8.00	
PROGRAMACIÓN ACTUALIZADA	0.00	3.00	0.00		T1+T2+T3+T4			3.00	
METAS ALCANZADAS	1.00	4.00	0.00	0.00	T1+T2+T3+T4			5.00	
PORCENTAJE ALCANZADO TRIMESTRAL	0.00	133.33	0.00	0.00	PORCENTAJE ALCANZADO ANUAL			62.50	

PORCENTAJE DE CUMPLIMIENTO ALCANZADO EN EL TRIMESTRE: 0 %

DATOS DEL INDICADOR									
Nombre :		PORCENTAJE DE SERVICIOS EDUCATIVOS COMPLEMENTARIOS REALIZADOS			Número de indicador :		2274		
Definición : MIDE EL PORCENTAJE DE SERVICIOS EDUCATIVOS COMPLEMENTARIOS REALIZADOS, RESPECTO AL PROGRAMADO									
Método de Cálculo : (NÚMERO DE SERVICIOS EDUCATIVOS COMPLEMENTARIOS REALIZADOS/ NÚMERO DE SERVICIOS EDUCATIVOS COMPLEMENTARIOS PROGRAMADOS)*100									
Tipo	Dimensión	Frecuencia de Medición	Forma de cálculo del indicador	Tipo de Valor	Sentido Esperado				
GESTIÓN	EFICACIA	TRIMESTRAL	PORCENTAJE	FLUJO	ASCENDENTE				
MEDIOS DE VERIFICACIÓN / FUENTE INFORMACIÓN				SUPUESTO					
REPORTES DE ASISTENCIA POR TIPO DE SERVICIO, VALIDADOS Y RESGUARDADOS POR LA VICE RECTORÍA ACADÉMICA. SE ACTUALIZA TRIMESTRALMENTE VERIFICABLE EN LA PÁGINA ELECTRÓNICA WWW.UNCA.MX/AVANCE_MIR_2022				LA PANDEMIA PROVOCADA POR EL SARS-COV-2, COVID 19 SE ENCUENTRA CONTROLADA Y LAS CONDICIONES LABORALES Y ECONÓMICAS SON FAVORABLES, PARA LEVAR A CABO LAS ACTIVIDADES.					
DATOS DE LA META									
Definición de la variable Meta:		1 - NÚMERO DE SERVICIOS EDUCATIVOS COMPLEMENTARIOS REALIZADOS							
Unidad de medida:		25 - NÚMERO							
LÍNEA BASE				VALOR PROGRAMADO ANUAL					
AÑO	2016		VALOR	6,180.00	AÑO	2022		VALOR	6,180.00
AVANCE TRIMESTRAL OBRA/ACTIVIDAD									
METAS	1er.TRIMESTRE	2o.TRIMESTRE	3er.TRIMESTRE	4o.TRIMESTRE	CUMPLIMIENTO DE METAS				
PROGRAMACIÓN INICIAL	2,700.00	1,440.00	720.00	1,320.00	T1+T2+T3+T4			6,180.00	
PROGRAMACIÓN ACTUALIZADA	2,700.00	1,440.00	720.00		T1+T2+T3+T4			4,860.00	
METAS ALCANZADAS	2,700.00	1,440.00	720.00	0.00	T1+T2+T3+T4			4,860.00	
PORCENTAJE ALCANZADO TRIMESTRAL	100.00	100.00	100.00	0.00	PORCENTAJE ALCANZADO ANUAL			78.64	

PORCENTAJE DE CUMPLIMIENTO ALCANZADO EN EL TRIMESTRE: 100.00 %

DATOS DEL INDICADOR							
Nombre :		PORCENTAJE DE BECAS ALIMENTARIAS OTORGADAS			Número de indicador :		2203
Definición : MIDE EL PORCENTAJE DE BECAS ALIMENTARIAS OTORGADAS, RESPECTO A LAS SOLICITADAS							
Método de Cálculo : (NÚMERO DE BECAS ALIMENTARIAS OTORGADAS/ NÚMERO DE BECAS ALIMENTARIAS SOLICITADAS)*100							
Tipo	Dimensión	Frecuencia de Medición	Forma de cálculo del indicador	Tipo de Valor	Sentido Esperado		
GESTIÓN	EFICACIA	TRIMESTRAL	PORCENTAJE	FLUJO	ASCENDENTE		
MEDIOS DE VERIFICACIÓN / FUENTE INFORMACIÓN				SUPUESTO			
REPORTES DE ASISTENCIA POR TIPO DE SERVICIO, VALIDADOS Y RESGUARDADOS POR LA VICE RECTORÍA ACADÉMICA. SE ACTUALIZA TRIMESTRALMENTE VERIFICABLE EN LA PÁGINA ELECTRÓNICA WWW.UNCA.MX/AVANCE_MIR_2022				LA PANDEMIA PROVOCADA POR EL SARS-COV-2, COVID 19 SE ENCUENTRA CONTROLADA Y LAS CONDICIONES LABORALES Y ECONÓMICAS SON FAVORABLES, PARA LEVAR A CABO LAS ACTIVIDADES.			

JEFE ADMINISTRATIVO
L.C.E. ALFONSO MARTINEZ LOPEZ
VICE-RECTOR ADMINISTRATIVO

TITULAR DE LA DEPENDENCIA/ENTIDAD
DR. MODESTO SEARA VAZQUEZ
RECTOR

**REPORTE DE AVANCE DE GESTIÓN
UR 543 - UNIVERSIDAD DE LA CAÑADA
TERCER TRIMESTRE 2022**



Gobierno del Estado

DATOS DE LA META							
Definición de la variable Meta:		1 - NÚMERO DE BECAS ALIMENTARIAS OTORGADAS					
Unidad de medida:		25 - NÚMERO					
LÍNEA BASE				VALOR PROGRAMADO ANUAL			
AÑO	2016	VALOR	60.00	AÑO	2022	VALOR	60.00
AVANCE TRIMESTRAL OBRA/ACTIVIDAD							
METAS	1er.TRIMESTRE	2o.TRIMESTRE	3er.TRIMESTRE	4o.TRIMESTRE	CUMPLIMIENTO DE METAS		
PROGRAMACIÓN INICIAL	15.00	15.00	15.00	15.00	T1+T2+T3+T4	60.00	
PROGRAMACIÓN ACTUALIZADA	15.00	15.00	15.00		T1+T2+T3+T4	45.00	
METAS ALCANZADAS	15.00	15.00	15.00	0.00	T1+T2+T3+T4	45.00	
PORCENTAJE ALCANZADO TRIMESTRAL	100.00	100.00	100.00	0.00	PORCENTAJE ALCANZADO ANUAL	75.00	

PORCENTAJE DE CUMPLIMIENTO ALCANZADO EN EL TRIMESTRE: 100.00 %

JEFE ADMINISTRATIVO
L.C.E. ALFONSO MARTINEZ LOPEZ
VICE-RECTOR ADMINISTRATIVO

TITULAR DE LA DEPENDENCIA/ENTIDAD
DR. MODESTO SEARA VAZQUEZ
RECTOR

REPORTE DE AVANCE DE GESTIÓN

UR 543 - UNIVERSIDAD DE LA CAÑADA

TERCER TRIMESTRE 2022



Gobierno del Estado

ALINEACIÓN PED:		MATRIZ DE INDICADORES PARA RESULTADOS:			
EJE:	01-OAXACA INCLUYENTE CON EL DESARROLLO SOCIAL	FIN:	CONTRIBUIR A LA PRESTACIÓN DE SERVICIOS DE INVESTIGACIÓN, TRANSFERENCIA DE CONOCIMIENTOS, PROMOCIÓN DEL DESARROLLO Y EDUCACIÓN CONTINUA.		
TEMA:	01-EDUCACIÓN	PROPÓSITO:	INSTITUCIONES DE EDUCACIÓN SUPERIOR EN EL ESTADO DE OAXACA VINCULADOS EN EL SECTOR PRODUCTIVO Y SOCIAL		
OBJETIVO:	11-PROMOVER LA VINCULACIÓN DEL SECTOR EDUCATIVO DE TIPO SUPERIOR CON EL SECTOR PRODUCTIVO Y SOCIAL, A FIN DE PRESTAR SERVICIOS DE INVESTIGACIÓN, TRANSFERENCIA DE CONOCIMIENTOS, PROMOCIÓN DEL DESARROLLO Y EDUCACIÓN CONTINUA.	COMPONENTE:	334-SERVICIO SOCIAL Y CONSULTORÍA AL SECTOR PRODUCTIVO, SOCIAL Y GUBERNAMENTAL OTORGADA		
ESTRATEGIA:	01-PROMOVER LOS MECANISMOS PARA INCENTIVAR LA VINCULACIÓN ENTRE LAS IES Y LOS SECTORES PRODUCTIVO Y SOCIAL EN EL ESTADO DE OAXACA.	ACTIVIDAD:	1921-OTORGAR SERVICIO DE CONSULTORÍA A TERCEROS		
LÍNEAS DE ACCIÓN:	02-INCENTIVAR QUE LAS IES ENVÍEN BRIGADAS DE SERVICIO SOCIAL COMUNITARIO A LOCALIDADES CON MAYOR REZAGO SOCIAL.				
UE:	001-UNIVERSIDAD DE LA CAÑADA				

ESTRUCTURA PROGRAMÁTICA								
PROGRAMA		SUBPROGRAMA		PROYECTO			OBRA/ACTIVIDAD	
156-VINCULACIÓN DE LAS INSTITUCIONES DE NIVEL SUPERIOR CON EL SECTOR PRODUCTIVO Y SOCIAL.		01-OTORGAMIENTO DE SERVICIO SOCIAL Y CONSULTORÍA AL SECTOR PRODUCTIVO, SOCIAL Y GUBERNAMENTAL		000--			001-OTORGAR SERVICIOS DE CONSULTORÍA A TERCEROS EN LA CAÑADA	
POBLACIÓN O ÁREA DE ENFOQUE POTENCIAL	ATRIBUTO DE LA POBLACIÓN O ÁREA DE ENFOQUE:	INSTITUCIÓN DE EDUCACIÓN SUPERIOR		HOMBRES:	0	MUJERES:	0	TOTAL: 40

PRESUPUESTO ANUAL							
Aprobado	Ampliación	Reducción	Modificado	EJERCIDO T1	EJERCIDO T2	EJERCIDO T3	EJERCIDO T4
1,553,362.41	9,448.90	35,204.42	1,527,606.89	508,459.17	533,281.78	356,754.42	0.00
TOTAL EJERCIDO AL TRIMESTRE VIGENTE							1,398,495.37

PRESUPUESTO TRIMESTRAL DE LA ACTIVIDAD					
Aprobado	Modificado	Comprometido	Devengado	Ejercido	% de Ejercido Vs. Modificado
372,509.37	373,089.94	356,754.42	356,754.42	356,754.42	95.62

DATOS DEL INDICADOR					
Nombre :	PORCENTAJE DE SERVICIOS DE CONSULTORÍA OTORGADOS			Número de indicador :	222
Definición :	MIDE EL PORCENTAJE DE CONSULTORÍAS OTORGADAS RESPECTO DEL NÚMERO DE CONSULTORÍAS PROGRAMADAS				
Método de Cálculo :	(NÚMERO DE SERVICIOS DE CONSULTORÍA OTORGADOS / NÚMERO DE SERVICIOS DE CONSULTORÍA PROGRAMADOS)*100				
Tipo	Dimensión	Frecuencia de Medición	Forma de cálculo del indicador	Tipo de Valor	Sentido Esperado
GESTIÓN	EFICACIA	TRIMESTRAL	PORCENTAJE	FLUJO	ASCENDENTE
MEDIOS DE VERIFICACIÓN / FUENTE INFORMACIÓN			SUPUESTO		
INFORME DE LA COORDINACIÓN DE PROMOCIÓN DEL DESARROLLO, DISPONIBLE EN LA PÁGINA ELECTRÓNICA: WWW.UNCA.MX/AVANCE_MIR_2022			LA PANDEMIA PROVOCADA POR EL SARS-COV-2, COVID 19 SE ENCUENTRA CONTROLADA Y LAS CONDICIONES LABORALES Y ECONÓMICAS SON FAVORABLES, PARA LEVAR A CABO LAS ACTIVIDADES.		

DATOS DE LA META	
Definición de la variable Meta:	1 - NÚMERO DE SERVICIOS DE CONSULTORÍA OTORGADOS
Unidad de medida:	25 - NÚMERO

LÍNEA BASE				VALOR PROGRAMADO ANUAL			
AÑO	2016	VALOR	38.00	AÑO	2022	VALOR	24.00

AVANCE TRIMESTRAL OBRA/ACTIVIDAD							
METAS	1er.TRIMESTRE	2o.TRIMESTRE	3er.TRIMESTRE	4o.TRIMESTRE	CUMPLIMIENTO DE METAS		
PROGRAMACIÓN INICIAL	6.00	6.00	6.00	6.00	T1+T2+T3+T4		24.00
PROGRAMACIÓN ACTUALIZADA	6.00	6.00	6.00		T1+T2+T3+T4		18.00
METAS ALCANZADAS	0.00	11.00	6.00	0.00	T1+T2+T3+T4		17.00
PORCENTAJE ALCANZADO TRIMESTRAL	0.00	183.33	100.00	0.00	PORCENTAJE ALCANZADO ANUAL		70.83

PORCENTAJE DE CUMPLIMIENTO ALCANZADO EN EL TRIMESTRE: 100.00 %

JEFE ADMINISTRATIVO
L.C.E. ALFONSO MARTINEZ LOPEZ
VICE-RECTOR ADMINISTRATIVO

TITULAR DE LA DEPENDENCIA/ENTIDAD
DR. MODESTO SEARA VAZQUEZ
RECTOR

**REPORTE DE AVANCE DE GESTIÓN
UR 543 - UNIVERSIDAD DE LA CAÑADA
TERCER TRIMESTRE 2022**



ALINEACIÓN PED:

ESTRATEGIA: 01-PROMOVER LOS MECANISMOS PARA INCENTIVAR LA VINCULACIÓN ENTRE LAS IES Y LOS SECTORES PRODUCTIVO Y SOCIAL EN EL ESTADO DE OAXACA.
LÍNEAS DE ACCIÓN: 02-INCENTIVAR QUE LAS IES ENVÍEN BRIGADAS DE SERVICIO SOCIAL COMUNITARIO A LOCALIDADES CON MAYOR REZAGO SOCIAL.
UE: 001-UNIVERSIDAD DE LA CAÑADA

MATRIZ DE INDICADORES PARA RESULTADOS:

COMPONENTE: 647-CULTURA, CIVISMO Y DEPORTE PROMOVIDO Y DIFUNDIDO
ACTIVIDAD: 247-REALIZAR EVENTO CULTURAL

ESTRUCTURA PROGRAMATICA							
PROGRAMA		SUBPROGRAMA		PROYECTO		OBRA/ACTIVIDAD	
156-VINCULACIÓN DE LAS INSTITUCIONES DE NIVEL SUPERIOR CON EL SECTOR PRODUCTIVO Y SOCIAL.		02-PROMOCIÓN Y DIFUSIÓN DE CULTURA, CIVISMO Y DEPORTE		000--		001-REALIZAR EVENTOS CULTURALES EN LA CAÑADA	
POBLACIÓN O ÁREA DE ENFOQUE POTENCIAL	ATRIBUTO DE LA POBLACIÓN O ÁREA DE ENFOQUE:	INSTITUCIÓN DE EDUCACIÓN SUPERIOR		HOMBRES:	0	MUJERES:	0
						TOTAL:	40

PRESUPUESTO ANUAL							
Aprobado	Ampliación	Reducción	Modificado	EJERCIDO T1	EJERCIDO T2	EJERCIDO T3	EJERCIDO T4
				537,238.51	623,016.41	454,913.93	0.00
1,629,648.99	182,714.20	11,853.14	1,800,510.05	TOTAL EJERCIDO AL TRIMESTRE VIGENTE			1,615,168.85

PRESUPUESTO TRIMESTRAL DE LA ACTIVIDAD							
Aprobado	Modificado	Comprometido	Devengado	Ejercido	% de Ejercido Vs. Modificado		
378,674.64	521,333.62	454,913.93	454,913.93	454,913.93	87.26		

DATOS DEL INDICADOR							
Nombre :	PORCENTAJE DE EVENTOS CULTURALES REALIZADOS			Número de indicador :	247		
Definición :	MIDE EL PORCENTAJE DE EVENTOS CULTURALES REALIZADOS RESPECTO AL EL NÚMERO DE EVENTOS PROGRAMADOS						
Método de Cálculo :	(NÚMERO DE EVENTOS CULTURALES REALIZADOS / NÚMERO DE EVENTOS CULTURALES PROGRAMADOS)*100						

Tipo	Dimensión	Frecuencia de Medición	Forma de cálculo del indicador	Tipo de Valor	Sentido Esperado
GESTIÓN	EFICACIA	TRIMESTRAL	PORCENTAJE	FLUJO	ASCENDENTE
MEDIOS DE VERIFICACIÓN / FUENTE INFORMACIÓN			SUPUESTO		
INFORME DE DIFUSIÓN CULTURAL, AVALADO Y RESGUARDADO POR LA VICE RECTORIA ACADÉMICA, SE ACTUALIZA SEMESTRALMENTE, VERIFICABLE EN LA PÁGINA ELECTRONICA: WWW.UNCA.EDU.MX/AVANCE_MIR_2022			LA PANDEMIA PROVOCADA POR EL SARS-COV-2, COVID 19 SE ENCUENTRA CONTROLADA Y LAS CONDICIONES LABORALES Y ECONÓMICAS SON FAVORABLES, PARA LEVAR A CABO LAS ACTIVIDADES.		

DATOS DE LA META							
Definición de la variable Meta:	1 - NÚMERO DE EVENTOS CULTURALES REALIZADOS						
Unidad de medida:	25 - NÚMERO						

LÍNEA BASE				VALOR PROGRAMADO ANUAL			
AÑO	2016	VALOR	48.00	AÑO	2022	VALOR	35.00

AVANCE TRIMESTRAL OBRA/ACTIVIDAD							
METAS	1er.TRIMESTRE	2o.TRIMESTRE	3er.TRIMESTRE	4o.TRIMESTRE	CUMPLIMIENTO DE METAS		
PROGRAMACIÓN INICIAL	2.00	26.00	3.00	4.00	T1+T2+T3+T4	35.00	
PROGRAMACIÓN ACTUALIZADA	2.00	26.00	3.00		T1+T2+T3+T4	31.00	
METAS ALCANZADAS	2.00	31.00	3.00	0.00	T1+T2+T3+T4	36.00	
PORCENTAJE ALCANZADO TRIMESTRAL	100.00	119.23	100.00	0.00	PORCENTAJE ALCANZADO ANUAL	102.86	

PORCENTAJE DE CUMPLIMIENTO ALCANZADO EN EL TRIMESTRE: 100.00 %

JEFE ADMINISTRATIVO
L.C.E. ALFONSO MARTINEZ LOPEZ
VICE-RECTOR ADMINISTRATIVO

TITULAR DE LA DEPENDENCIA/ENTIDAD
DR. MODESTO SEARA VAZQUEZ
RECTOR



GOBIERNO DEL ESTADO
DE OAXACA



UNIVERSIDAD DE LA CAÑADA

Programas y Proyectos de Inversión

Programa o Proyecto de Inversión del Recurso Federal correspondiente al Fondo de Aportaciones Múltiples - Educación Superior cuyos datos de identificación son los siguientes:

Nombre de la Actividad	Características Generales	Numero de obra	Modalidad de Ejecución	Monto
"Construcción de un Laboratorio de Tecnologías de la Información en la Universidad de la Cañada"	"Construcción de un Laboratorio de Tecnologías de la Información en la Universidad de la Cañada"	LPO-920049966-E1-2022	LICITACION PÚBLICA ESTATAL	\$6,021,407.24
"Construcción de un Edificio de Servicios Generales en la Universidad de la Cañada"	"Construcción de un Edificio de Servicios Generales en la Universidad de la Cañada"	LPO-920049966-E2-2022	LICITACION PÚBLICA ESTATAL	\$2,799,172.80



GOBIERNO DEL ESTADO
DE OAXACA



RELACION DE BIENES INMUEBLES QUE COMPONEN EL PATRIMONIO
DEL 01 DE ENERO AL 30 DE SEPTIEMBRE DE 2022
(Pesos)

CUENTA	DESCRIPCIÓN DEL BIEN	Saldo Final
12310	TERRENOS	
12330	EDIFICIOS NO RESIDENCIALES	
12351	EDIFICACIÓN HABITACIONAL EN PROCESO	\$ 95,113,209.00
12352	EDIFICACIÓN NO HABITACIONAL EN PROCESO	
12353	CONSTRUCCIÓN DE OBRAS PARA EL ABASTECIMIENTO DE AGUA, PETRÓLEO, GAS, ELECTRICIDAD Y TELECOMUNICACION	
12354	DIVISIÓN DE TERRENOS Y CONSTRUCCIÓN DE OBRAS DE URBANIZACIÓN EN PROCESO	
12355	CONSTRUCCIÓN DE VÍAS DE COMUNICACIÓN EN PROCESO	
12356	OTRAS CONSTRUCCIONES DE INGENIERÍA CIVIL U OBRA PESADA EN PROCESO	236,407.00
12357	INSTALACIONES Y EQUIPAMIENTO EN CONSTRUCCIONES EN PROCESO	
12359	TRABAJOS DE ACABADOS EN EDIFICACIONES Y OTROS TRABAJOS ESPECIALIZADOS EN PROCESO	
12361	EDIFICACIÓN HABITACIONAL EN PROCESO	
12362	EDIFICACIÓN NO HABITACIONAL EN PROCESO	
12363	CONSTRUCCIÓN DE OBRAS PARA EL ABASTECIMIENTO DE AGUA, PETRÓLEO, GAS, ELECTRICIDAD Y TELECOMUNICACION	
12364	DIVISIÓN DE TERRENOS Y CONSTRUCCIÓN DE OBRAS DE URBANIZACIÓN	
12365	CONSTRUCCIÓN DE VÍAS DE COMUNICACIÓN EN PROCESO	
12366	OTRAS CONSTRUCCIONES DE INGENIERÍA CIVIL U OBRA PESADA EN PROCESO	
12367	INSTALACIONES Y EQUIPAMIENTO EN CONSTRUCCIONES EN PROCESO	
12369	TRABAJOS DE ACABADOS EN EDIFICACIONES Y OTROS TRABAJOS ESPECIALIZADOS EN PROCESO	
12390	OTROS BIENES INMUEBLES	
	SUMA TOTAL:	\$ 95,349,616.00



GOBIERNO DEL ESTADO
DE OAXACA

RELACION DE BIENES MUEBLES QUE COMPONEN EL PATRIMONIO
DEL 01 DE ENERO AL 30 DE SEPTIEMBRE DE 2022
(Pesos)

CUENTA	DESCRIPCIÓN DEL BIEN	Saldo Final
12411	MUEBLES DE OFICINA Y ESTANTERÍA	\$ 1,326,179.00
12412	MUEBLES, EXCEPTO DE OFICINA Y ESTANTERÍA	\$ 34,813.00
12413	EQUIPO DE CÓMPUTO Y DE TECNOLOGÍAS DE LA INFORMACIÓN	\$ 4,462,686.00
12419	OTROS MOBILIARIOS Y EQUIPOS DE ADMINISTRACIÓN	\$ 15,351.00
12421	EQUIPOS Y APARATOS AUDIOVISUALES	\$ 1,429,524.00
12422	APARATOS DEPORTIVOS	
12423	CÁMARAS FOTOGRÁFICAS Y DE VIDEO	\$ 69,238.00
12429	OTRO MOBILIARIO Y EQUIPO EDUCACIONAL Y RECREATIVO	\$ 348,810.00
12431	EQUIPO MÉDICO Y DE LABORATORIO	
12432	INSTRUMENTAL MÉDICO Y DE LABORATORIO	\$ 14,653,932.00
12441	AUTOMÓVILES Y CAMIONES	\$ 1,681,404.00
12443	EQUIPO AEROSPAZIAL	
12449	OTROS EQUIPOS DE TRANSPORTE	
12450	EQUIPO DE DEFENSA Y SEGURIDAD	
12461	MAQUINARIA Y EQUIPO AGROPECUARIO	
12462	MAQUINARIA Y EQUIPO INDUSTRIAL	\$ 33,035.00
12463	MAQUINARIA Y EQUIPO DE CONSTRUCCIÓN	
12464	SISTEMAS DE AIRE ACONDICIONADO, CALEFACCIÓN Y DE REFRIGERACIÓN INDUSTRIAL Y COMERCIAL	\$ 1,621,864.00
12465	EQUIPO DE COMUNICACIÓN Y TELECOMUNICACIÓN	\$ 335,164.00
12466	EQUIPOS DE GENERACIÓN ELÉCTRICA, APARATOS Y ACCESORIOS ELÉCTRICOS	\$ 402,075.00
12467	HERRAMIENTAS Y MÁQUINAS-HERRAMIENTA	\$ 332,592.00
12469	OTROS EQUIPOS	\$ 4,290,133.00
12471	BIENES ARTÍSTICOS, CULTURALES Y CIENTÍFICOS	
12483	AVES	
12484	OVINOS Y CAPRINOS	
12486	EQUINOS	
12487	ESPECIES MENORES Y DE ZOOLOGÍCO	
12488	ÁRBOLES Y PLANTAS	
12489	OTROS ACTIVOS BIOLÓGICOS	
	SUMA TOTAL:	\$31,036,800.00



GOBIERNO DEL ESTADO
DE OAXACA



RELACION DE CUENTAS BANCARIAS PRODUCTIVAS ESPECIFICAS
DEL 01 DE ENERO AL 30 DE SEPTIEMBRE DE 2022

FONDO, PROGRAMA O CONVENIO	DATOS DE LA CUENTA BANCARIA		
	INSTITUCION BANCARIA	NUMERO DE CUENTA	FECHA DE APERTURA
GASTOS DE OPERACIÓN FEDERAL 2022	CITIBANAMEX S.A	7017 862854	17/02/2022
SUBSIDIO FEDERAL 2022	CITIBANAMEX S.A.	7017 862862	17/02/2022
FAM 2022	BBVA MEXICO S.A.	0118833575	07/06/2022



GOBIERNO DEL ESTADO
DE OAXACA



RELACIÓN DE ESQUEMAS BURSÁTILES Y DE COBERTURAS FINANCIERAS

NO APLICA



GOBIERNO DEL ESTADO
DE OAXACA



Montos pagados por ayudas y subsidios Del 01 de Enero al 30 de Septiembre de 2022

CONCEPTO	AYUDA A:	SUBSIDIO	(ECONOMICO O SOCIAL)	BENEFICIARIO	CURP	RFC	MONTO PAGADO
Beca Alimentaria	TANIA HERNANDEZ ROJAS	-	SOCIAL	TANIA HERNANDEZ ROJAS	HERT021025MOCRJNA7	HERT021025	\$2,123.37
Beca Alimentaria	HAMLED SAID CARRERA ENRIQUEZ	-	SOCIAL	HAMLED SAID CARRERA ENRIQUEZ	CAEH010423HOCRNMA0	CAEH010423	\$2,123.37
Beca Alimentaria	ALEJANDRA MARTINEZ CARRERA	-	SOCIAL	ALEJANDRA MARTINEZ CARRERA	MACA980510MOCRRLO9	MACA980510	\$2,123.37
Beca Alimentaria	JOSUE REYES RIVERA	-	SOCIAL	JOSUE REYES RIVERA	RERJ000701HOCYVSA6	RERJ000701	\$2,123.37
Beca Alimentaria	JORGE ALBERTO BRAVO FLORES	-	SOCIAL	JORGE ALBERTO BRAVO FLORES	BAFJ971124HOCRLR00	BAFJ971124	\$2,123.37
Beca Alimentaria	KAREN CASTELLANOS RODRIGUEZ	-	SOCIAL	KAREN CASTELLANOS RODRIGUEZ	CARK020718MOCSDRA7	CARK020718	\$2,123.37
Beca Alimentaria	ISRAEL X REYES	-	SOCIAL	ISRAEL X REYES	REX1000914HOCYXSA8	REX1000914	\$2,123.37
Beca Alimentaria	ISMAEL RICARDO GUERRERO LINARES	-	SOCIAL	ISMAEL RICARDO GUERRERO LINARES	GULI941123HOCRNS09	GULI941123	\$2,123.37
Beca Alimentaria	LETICIA JUAREZ CARRERA	-	SOCIAL	LETICIA JUAREZ CARRERA	JUCL990527MOCRRTO8	JUCL990527	\$2,124.37
Beca Alimentaria	MIREYA URBANO VIVEROS	-	SOCIAL	MIREYA URBANO VIVEROS	UAVM000820MOCRVRA7	UAVM000820	\$2,123.37
Beca Alimentaria	MARÍA CLARET ESPINOZA GARCÍA	-	SOCIAL	MARÍA CLARET ESPINOZA GARCÍA	EIGC010909MOC SRLA0	EIGC010909	\$2,123.37
Beca Alimentaria	NADIA JENNIFER BARRIOS HERNANDEZ	-	SOCIAL	NADIA JENNIFER BARRIOS HERNANDEZ	BAHN011007MOCRRDA3	BAHN011007	\$2,123.37
Beca Alimentaria	AMERICA MONTALVO CASTILLO	-	SOCIAL	AMERICA MONTALVO CASTILLO	MOCA020803MOCNSM A6	MOCA020803	\$2,125.37
Beca Alimentaria	DIANA KARINA MORENO DE LA LUZ	-	SOCIAL	DIANA KARINA MORENO DE LA LUZ	MOLD000421MPLRZNA8	MOLD000421	\$2,123.37
Beca Alimentaria	LUCERO GARCIA MARTINEZ	-	SOCIAL	LUCERO GARCIA MARTINEZ	GAML991229MOCRRCO6	GAML991229	\$2,123.37
Beca Alimentaria	GERARDO ZARAUT ZARATE	-	SOCIAL	GERARDO ZARAUT ZARATE	ZAZG010109HOCRRRA2	ZAZG010109	\$2,123.45
						TOTAL:	\$33,977.00

UNIVERSIDAD DE LA CAÑADA					
Estado de Situación Financiera Detallado - LDF					
Al 30 de septiembre de 2022 y al 31 de diciembre de 2021					
(PESOS)					
Concepto	30 de septiembre de 2022	31 de diciembre de 2021	Concepto	30 de septiembre de 2022	31 de diciembre de 2021
ACTIVO			PASIVO		
Activo Circulante			Pasivo Circulante		
Efectivo y Equivalentes	10,001,227	8,379,944	Cuentas por Pagar a Corto Plazo	2,313,473	2,159,055
Efectivo	58,113	18,862	Servicios Personales por Pagar a Corto Plazo	0	0
Bancos/Tesorería	0	0	Proveedores por Pagar a Corto Plazo	0	0
Bancos/Dependencias y Otros	9,322,222	7,718,702	Contratistas por Obras Públicas por Pagar a Corto Plazo	0	1,684
Inversiones Temporales (Hasta 3 meses)	612,247	633,735	Participaciones y Aportaciones por Pagar a Corto Plazo	0	0
Fondos con Afectación Específica	0	0	Transferencias Otorgadas por Pagar a Corto Plazo	19,550	20,590
Depósitos de Fondos de Terceros en Garantía y/o Administración	8,645	8,645	Intereses, Comisiones y Otros Gastos de la Deuda Pública por Pagar a Corto Plazo	0	0
Otros Efectivos y Equivalentes	0	0	Retenciones y Contribuciones por Pagar a Corto Plazo	982,076	1,119,126
Derechos a Recibir Efectivo o Equivalentes	471,873	2,778,419	Devoluciones de la Ley de Ingresos por Pagar a Corto Plazo	0	0
Inversiones Financieras de Corto Plazo	0	0	Otras Cuentas por Pagar a Corto Plazo	1,311,847	1,017,654
Cuentas por Cobrar a Corto Plazo	0	0	Documentos por Pagar a Corto Plazo	0	0
Deudores Diversos por Cobrar a Corto Plazo	471,873	2,778,419	Documentos Comerciales por Pagar a Corto Plazo	0	0
Ingresos por Recuperar a Corto Plazo	0	0	Documentos con Contratistas por Obras Públicas por Pagar a Corto Plazo	0	0
Deudores por Anticipos de la Tesorería a Corto Plazo	0	0	Otros Documentos por Pagar a Corto Plazo	0	0
Préstamos Otorgados a Corto Plazo	0	0	Porción a Corto Plazo de la Deuda Pública a Largo Plazo	0	0
Otros Derechos a Recibir Efectivo o Equivalentes a Corto Plazo	0	0	Porción a Corto Plazo de la Deuda Pública	0	0
Derechos a Recibir Bienes o Servicios	2,575,252	1,729,794	Porción a Corto Plazo de Arrendamiento Financiero	0	0
Anticipo a Proveedores por Adquisición de Bienes y Prestación de Servicios a Corto Plazo	0	0	Títulos y Valores a Corto Plazo	0	0
Anticipo a Proveedores por Adquisición de Bienes Inmuebles y Muebles a Corto Plazo	0	0	Pasivos Diferidos a Corto Plazo	0	0
Anticipo a Proveedores por Adquisición de Bienes Intangibles a Corto Plazo	0	0	Ingresos Cobrados por Adelantado a Corto Plazo	0	0
Anticipo a Contratistas por Obras Públicas a Corto Plazo	2,575,252	1,729,794	Intereses Cobrados por Adelantado a Corto Plazo	0	0
Otros Derechos a Recibir Bienes o Servicios a Corto Plazo	0	0	Otros Pasivos Diferidos a Corto Plazo	0	0
Inventarios	0	0	Fondos y Bienes de Terceros en Garantía y/o Administración a Corto Plazo	0	0
Inventario de Mercancías para Venta	0	0	Fondos en Garantía a Corto Plazo	0	0
Inventario de Mercancías Terminadas	0	0	Fondos en Administración a Corto Plazo	0	0
Inventario de Mercancías en Proceso de Elaboración	0	0	Fondos Contingentes a Corto Plazo	0	0
Inventario de Materias Primas, Materiales y Suministros para Producción	0	0	Fondos de Fideicomisos, Mandatos y Contratos Análogos a Corto Plazo	0	0
Bienes en Tránsito	0	0	Otros Fondos de Terceros en Garantía y/o Administración a Corto Plazo	0	0
Almacenes	0	0	Valores y Bienes en Garantía a Corto Plazo	0	0
Estimación por Pérdida o Deterioro de Activos Circulantes	0	0	Provisiones a Corto Plazo	0	0
Estimaciones para Cuentas Incobrables por Derechos a Recibir Efectivo o Equivalentes	0	0	Provisión para Demandas y Juicios a Corto Plazo	0	0
Estimación por Deterioro de Inventarios	0	0	Provisión para Contingencias a Corto Plazo	0	0
Otros Activos Circulantes	0	0	Otras Provisiones a Corto Plazo	0	0
Valores en Garantía	0	0	Otros Pasivos a Corto Plazo	0	0
Bienes en Garantía (excluye depósitos de fondos)	0	0	Ingresos por Clasificar	0	0
Bienes Derivados de Embargos, Decomisos, Aseguramientos y Dación en Pago	0	0	Recaudación por Participar	0	0
Adquisición con Fondos de Terceros	0	0	Otros Pasivos Circulantes	0	0
Total de Activos Circulantes	13,048,352	12,888,157	Total de Pasivos Circulantes	2,313,473	2,159,055
Activo No Circulante			Pasivo No Circulante		
Inversiones Financieras a Largo Plazo	0	0	Cuentas por Pagar a Largo Plazo	0	0
Derechos a Recibir Efectivo o Equivalentes a Largo Plazo	0	0	Documentos por Pagar a Largo Plazo	0	0
Bienes Inmuebles, Infraestructura y Construcciones en Proceso	95,349,616	84,045,512	Deuda Pública a Largo Plazo	0	0
Bienes Muebles	31,036,800	29,179,883	Pasivos Diferidos a Largo Plazo	0	0
Activos Intangibles	342,339	342,339	Fondos y Bienes de Terceros en Garantía y/o en Administración a Largo Plazo	0	0
Depreciación, Deterioro y Amortización Acumulada de Bienes	-15,655,469	-11,540,761	Provisiones a Largo Plazo	0	0
Activos Diferidos	0	0	Total de Pasivos No Circulantes	0	0
Estimación por Pérdida o Deterioro de Activos no Circulantes	0	0	Total del Pasivo	2,313,473	2,159,055
Otros Activos no Circulantes	0	0	HACIENDA PÚBLICA/PATRIMONIO		
Total de Activos No Circulantes	111,073,286	102,026,973	Hacienda Pública/Patrimonio Contribuido	-910,510	-333,612
Total del Activo	124,121,638	114,915,130	Aportaciones	0	0
			Donaciones de Capital	0	0
			Actualización de la Hacienda Pública/Patrimonio	-910,510	-333,612
			Hacienda Pública/Patrimonio Generado	122,718,675	113,089,688
			Resultados del Ejercicio (Ahorro/ Desahorro)	6,196,110	8,410,174
			Resultados de Ejercicios Anteriores	116,522,565	104,679,515
			Revalúos	0	0
			Reservas	0	0
			Rectificaciones de Resultados de Ejercicios Anteriores	0	0
			Exceso o Insuficiencia en la Actualización de la Hacienda Pública/Patrimonio	0	0
			Resultado por Posición Monetaria	0	0
			Resultado por Tenencia de Activos no Monetarios	0	0
			Total Hacienda Pública/Patrimonio	121,808,165	112,756,076
			Total del Pasivo y Hacienda Pública/Patrimonio	124,121,638	114,915,130

UNIVERSIDAD DE LA CAÑADA			
Balance Presupuestario - LDF			
Del 1 de enero al 30 de septiembre de 2022			
(PESOS)			
Concepto	Estimado/ Aprobado	Devengado	Recaudado/ Pagado
A. Ingresos Totales (A = A1+A2+A3)	26,904,645	33,282,840	33,282,840
A1. Ingresos de Libre Disposición	16,138,060	19,249,999	19,249,999
A2. Transferencias Federales Etiquetadas	10,766,585	14,032,841	14,032,841
A3. Financiamiento Neto			
B. Egresos Presupuestarios¹ (B = B1+B2)	26,904,645	33,282,840	33,282,840
B1. Gasto No Etiquetado (sin incluir Amortización de la Deuda Pública)	16,138,060	19,249,999	19,249,999
B2. Gasto Etiquetado (sin incluir Amortización de la Deuda Pública)	10,766,585	14,032,841	14,032,841
C. Remanentes del Ejercicio Anterior (C = C1 + C2)		0	0
C1. Remanentes de Ingresos de Libre Disposición aplicados en el periodo			
C2. Remanentes de Transferencias Federales Etiquetadas aplicados en el periodo			
I. Balance Presupuestario (I = A - B + C)	0	0	0
II. Balance Presupuestario sin Financiamiento Neto (II = I - A3)	0	0	0
III. Balance Presupuestario sin Financiamiento Neto y sin Remanentes del Ejercicio Anterior (III = II - C)	0	0	0
Concepto	Aprobado	Devengado	Pagado
E. Intereses, Comisiones y Gastos de la Deuda (E = E1+E2)	0	0	0
E1. Intereses, Comisiones y Gastos de la Deuda con Gasto No Etiquetado			
E2. Intereses, Comisiones y Gastos de la Deuda con Gasto Etiquetado			
IV. Balance Primario (IV = III + E)	0	0	0
Concepto	Estimado/ Aprobado	Devengado	Recaudado/ Pagado
F. Financiamiento (F = F1 + F2)	0	0	0
F1. Financiamiento con Fuente de Pago de Ingresos de Libre Disposición			
F2. Financiamiento con Fuente de Pago de Transferencias Federales Etiquetadas			
G. Amortización de la Deuda (G = G1 + G2)	0	0	0
G1. Amortización de la Deuda Pública con Gasto No Etiquetado			
G2. Amortización de la Deuda Pública con Gasto Etiquetado			
A3. Financiamiento Neto (A3 = F - G)	0	0	0
Concepto	Estimado/ Aprobado	Devengado	Recaudado/ Pagado
A1. Ingresos de Libre Disposición	16,138,060	19,249,999	19,249,999
A3.1 Financiamiento Neto con Fuente de Pago de Ingresos de Libre Disposición (A3.1 = F1 - G1)	0	0	0
F1. Financiamiento con Fuente de Pago de Ingresos de Libre Disposición	0		
G1. Amortización de la Deuda Pública con Gasto No Etiquetado			
B1. Gasto No Etiquetado (sin incluir Amortización de la Deuda Pública)	16,138,060	19,249,999	19,249,999
C1. Remanentes de Ingresos de Libre Disposición aplicados en el periodo			
V. Balance Presupuestario de Recursos Disponibles (V = A1 + A3.1 - B1 + C1)	0	0	0
VI. Balance Presupuestario de Recursos Disponibles sin Financiamiento Neto (VI = V - A3.1)	0	0	0
Concept	Estimado/ Aprobado	Devengado	Recaudado/
A2. Transferencias Federales Etiquetadas	10,766,585	14,032,841	14,032,841
A3.2 Financiamiento Neto con Fuente de Pago de Transferencias Federales Etiquetadas (A3.2 = F2 - G2)	0	0	0
F2. Financiamiento con Fuente de Pago de Transferencias Federales			
G2. Amortización de la Deuda Pública con Gasto Etiquetado			
B2. Gasto Etiquetado (sin incluir Amortización de la Deuda Pública)	10,766,585	14,032,841	14,032,841
C2. Remanentes de Transferencias Federales Etiquetadas aplicados en el periodo			
VII. Balance Presupuestario de Recursos Etiquetados (VII = A2 + A3.2 - B2 + C2)	0	0	0
VIII. Balance Presupuestario de Recursos Etiquetados sin Financiamiento Neto (VIII = VII - A3.2)	0	0	0

UNIVERSIDAD DE LA CAÑADA

Estado Analítico de Ingreso Detallado - LDF
Del 1 de enero al 30 de septiembre de 2022

(PESOS)

Concepto	Ingreso					Diferencia
	Estimado	Ampliaciones/ (Reducciones)	Modificado	Devengado	Recaudado	
Ingresos de Libre Disposición						
A. Impuestos						
B. Cuotas y Aportaciones de Seguridad Social						
C. Contribuciones de Mejoras						
D. Derechos						
E. Productos						
F. Aprovechamientos						
G. Ingresos por Ventas de Bienes y Servicios						
H. Participaciones (H=h1+h2+h3+h4+h5+h6+h7+h8+h9+h10+h11)	0	0	0	0	0	0
h1) Fondo General de Participaciones						
h2) Fondo de Fomento Municipal						
h3) Fondo de Fiscalización y Recaudación						
h4) Fondo de Compensación						
h5) Fondo de Extracción de Hidrocarburos						
h6) Impuesto Especial Sobre Producción y Servicios						
h7) 0.136% de la Recaudación Federal Participable						
h8) 3.17% Sobre Extracción de Petróleo						
h9) Gasolinas y Diésel						
h10) Fondo del Impuesto Sobre la Renta						
h11) Fondo de Estabilización de los Ingresos de las Entidades Federativas						
I. Incentivos Derivados de la Colaboración Fiscal (I=i1+i2+i3+i4+i5)	0	0	0	0	0	0
i1) Tenencia o Uso de Vehículos						
i2) Fondo de Compensación ISAN						
i3) Impuesto Sobre Automóviles Nuevos						
i4) Fondo de Compensación de Repecos-Intermedios						
i5) Otros Incentivos Económicos						
J. Transferencias	16,138,060	3,256,651	19,394,711	19,249,999	19,249,999	144,712
K. Convenios						
k1) Otros Convenios y Subsidios						
L. Otros Ingresos de Libre Disposición (L=l1+l2)	0	0	0	0	0	0
l1) Participaciones en Ingresos Locales						
l2) Otros Ingresos de Libre Disposición						
I. Total de Ingresos de Libre Disposición (I=A+B+C+D+E+F+G+H+I+J+K+L)	16,138,060	3,256,651	19,394,711	19,249,999	19,249,999	144,712
Ingresos Excedentes de Ingresos de Libre Disposición						
Transferencias Federales Etiquetadas						
A. Aportaciones (A=a1+a2+a3+a4+a5+a6+a7+a8)	0	0	0	0	0	0
a1) Fondo de Aportaciones para la Nómina Educativa y Gasto Operativo						
a2) Fondo de Aportaciones para los Servicios de Salud						
a3) Fondo de Aportaciones para la Infraestructura Social						
a4) Fondo de Aportaciones para el Fortalecimiento de los Municipios y de las Demarcaciones Territoriales del Distrito Federal						
a5) Fondo de Aportaciones Múltiples						
a6) Fondo de Aportaciones para la Educación Tecnológica y de Adultos						
a7) Fondo de Aportaciones para la Seguridad Pública de los Estados y del Distrito Federal						
a8) Fondo de Aportaciones para el Fortalecimiento de las Entidades Federativas						
B. Convenios (B=b1+b2+b3+b4)	0	0	0	0	0	0
b1) Convenios de Protección Social en Salud						
b2) Convenios de Descentralización						
b3) Convenios de Reasignación						
b4) Otros Convenios y Subsidios						
C. Fondos Distintos de Aportaciones (C=c1+c2)	0	0	0	0	0	0
c1) Fondo para Entidades Federativas y Municipios Productores de Hidrocarburos						
c2) Fondo Minero						
D. Transferencias, Subsidios y Subvenciones, y Pensiones y Jubilaciones	10,766,585	16,152,673	26,919,258	14,032,841	14,032,841	12,886,417
E. Otras Transferencias Federales Etiquetadas						
II. Total de Transferencias Federales Etiquetadas (II = A + B + C + D + E)	10,766,585	16,152,673	26,919,258	14,032,841	14,032,841	12,886,417
III. Ingresos Derivados de Financiamientos (III = A)	0	0	0	0	0	0
A. Ingresos Derivados de Financiamientos						
IV. Total de Ingresos (IV = I + II + III)	26,904,645	19,409,324	46,313,968	33,282,840	33,282,840	13,031,128
Datos Informativos						
1. Ingresos Derivados de Financiamientos con Fuente de Pago de Ingresos de Libre Disposición						
2. Ingresos Derivados de Financiamientos con Fuente de Pago de Transferencias Federales Etiquetadas						
3. Ingresos Derivados de Financiamientos (3 = 1 + 2)	0	0	0	0	0	0

UNIVERSIDAD DE LA CAÑADA							
Informe Analítico de la Deuda Pública y Otros Pasivos - LDF							
Del 1 de enero al 30 de septiembre de 2022							
(PESOS)							
Denominación de la Deuda Pública y Otros Pasivos	Saldo al 31 de diciembre de 2021 (d)	Disposiciones del Periodo (e)	Amortizaciones del Periodo (f)	Revaluaciones, Reclasificaciones y Otros Ajustes (g)	Saldo Final del Periodo (h) h=d+e-f+g	Pago de Intereses del Periodo (i)	Pago de Comisiones y demás costos asociados durante el Periodo (j)
1. Deuda Pública (1=A+B)							
A. Corto Plazo (A=a1+a2+a3)							
a1) Instituciones de Crédito							
a2) Títulos y Valores							
a3) Arrendamientos Financieros							
B. Largo Plazo (B=b1+b2+b3)							
b1) Instituciones de Crédito							
b2) Títulos y Valores							
b3) Arrendamientos Financieros							
2. Otros Pasivos	2,962,068				2,313,473		
3. Total de la Deuda Pública y Otros Pasivos (3=1+2)	2,962,068				2,313,473		
4. Deuda Contingente ¹ (Informativo)							
A. Deuda Contingente 1							
B. Deuda Contingente 2							
C. Deuda Contingente XX							
5. Valor de Instrumentos Bono Cupón Cero ² (Informativo)							
A. Instrumento Bono Cupón Cero 1							
B. Instrumento Bono Cupón Cero 2							
C. Instrumento Bono Cupón Cero XX							

¹ Se refiere a cualquier Financiamiento sin fuente o garantía de pago definida, que sea asumida de manera solidaria o subsidiaria por las Entidades Federativas con sus Municipios, organismos descentralizados y empresas de participación estatal mayoritaria y fideicomisos, locales o municipales, y por los Municipios con sus respectivos organismos descentralizados y empresas de participación municipal mayoritaria.

² Se refiere al valor del Bono Cupón Cero que respalda el pago de los créditos asociados al mismo (Activo).

Obligaciones a Corto Plazo (k)	Monto Contratado (l)	Plazo Pactado (m)	Tasa de Interés (n)	Comisiones y Costos Relacionados (o)	Tasa Efectiva (p)
6. Obligaciones a Corto Plazo (Informativo)					
A. Crédito 1					
B. Crédito 2					
C. Crédito XX					

UNIVERSIDAD DE LA CAÑADA
Informe Analítico de Obligaciones Diferentes de Financiamientos -LDF
Del 1 de enero al 31 de septiembre de 2022
(PESOS)

Denominación de las Obligaciones Diferentes de Financiamiento (c)	Fecha del Contrato (d)	Fecha de inicio de operación del proyecto (e)	Fecha de vencimiento (f)	Monto de la inversión pactado (g)	Plazo pactado (h)	Monto promedio mensual del pago de la contraprestación (i)	Monto promedio mensual del pago de la contraprestación correspondiente al pago de inversión (j)	Monto pagado de la inversión al 30 de XXXX de 20XX (k)	Monto pagado de la inversión actualizado al 30 de XXXX de 20XX (l)	Saldo pendiente por pagar de la inversión al 30 de XXXX de 20XX (m = g - l)
A. Asociaciones Público Privadas (APP's) (A=a+b+c+d)										
a) APP 1										
b) APP 2										
c) APP 3										
d) APP XX										
B. Otros Instrumentos (B=a+b+c+d)										
a) Otro Instrumento 1										
b) Otro Instrumento 2										
c) Otro Instrumento 3										
d) Otro Instrumento XX										
C. Total de Obligaciones Diferentes de Financiamiento (C=A+B)										

No aplica

UNIVERSIDAD DE LA CAÑADA
 Estado Analítico del Ejercicio del Presupuesto de Egresos Detallado - LDF
 Clasificación por Objeto del Gasto (Capítulo y Concepto)
 Del 1 de enero al 30 de septiembre de 2022
 (PESOS)

Concepto	Egresos					Subejercicio
	Aprobado	Ampliaciones/ (Reducciones)	Modificado	Devengado	Pagado	
I. Gasto No Etiquetado (I=A+B+C+D+E+F+G+H+I)	16,138,060	3,256,651	19,394,711	19,249,999	19,249,999	144,712
A. Servicios Personales (A=a1+a2+a3+a4+a5+a6+a7)	0	0	0	0	0	0
a1) Remuneraciones al Personal de Carácter Permanente						0
a2) Remuneraciones al Personal de Carácter Transitorio						0
a3) Remuneraciones Adicionales y Especiales						0
a4) Seguridad Social						0
a5) Otras Prestaciones Sociales y Económicas						0
a6) Previsiones						0
a7) Pago de Estímulos a Servidores Públicos						0
B. Materiales y Suministros (B=b1+b2+b3+b4+b5+b6+b7+b8+b9)	0	0	0	0	0	0
b1) Materiales de Administración, Emisión de Documentos y Artículos Oficiales						0
b2) Alimentos y Utensilios						0
b3) Materias Primas y Materiales de Producción y Comercialización						0
b4) Materiales y Artículos de Construcción y de Reparación						0
b5) Productos Químicos, Farmacéuticos y de Laboratorio						0
b6) Combustibles, Lubricantes y Aditivos						0
b7) Vestuario, Blancos, Prendas de Protección y Artículos Deportivos						0
b8) Materiales y Suministros Para Seguridad						0
b9) Herramientas, Refacciones y Accesorios Menores						0
C. Servicios Generales (C=c1+c2+c3+c4+c5+c6+c7+c8+c9)	0	0	0	0	0	0
c1) Servicios Básicos						0
c2) Servicios de Arrendamiento						0
c3) Servicios Profesionales, Científicos, Técnicos y Otros Servicios						0
c4) Servicios Financieros, Bancarios y Comerciales						0
c5) Servicios de Instalación, Reparación, Mantenimiento y Conservación						0
c6) Servicios de Comunicación Social y Publicidad						0
c7) Servicios de Traslado y Viáticos						0
c8) Servicios Oficiales						0
c9) Otros Servicios Generales						0
D. Transferencias, Asignaciones, Subsidios y Otras Ayudas (D=d1+d2+d3+d4+d5+d6+d7+d8+d9)	16,138,060	0	16,138,060	15,993,348	15,993,348	144,712
d1) Transferencias Internas y Asignaciones al Sector Público	16,138,060	0	16,138,060	15,993,348	15,993,348	144,712
d2) Transferencias al Resto del Sector Público						0
d3) Subsidios y Subvenciones						0
d4) Ayudas Sociales						0
d5) Pensiones y Jubilaciones						0
d6) Transferencias a Fideicomisos, Mandatos y Otros Análogos						0
d7) Transferencias a la Seguridad Social						0
d8) Donativos						0
d9) Transferencias al Exterior						0
E. Bienes Muebles, Inmuebles e Intangibles (E=e1+e2+e3+e4+e5+e6+e7+e8+e9)	0	0	0	0	0	0
e1) Mobiliario y Equipo de Administración						0
e2) Mobiliario y Equipo Educativo y Recreativo						0
e3) Equipo e Instrumental Médico y de Laboratorio						0
e4) Vehículos y Equipo de Transporte						0
e5) Equipo de Defensa y Seguridad						0
e6) Maquinaria, Otros Equipos y Herramientas	0	0	0	0	0	0
e7) Activos Biológicos						0
e8) Bienes Inmuebles						0
e9) Activos Intangibles						0
F. Inversión Pública (F=f1+f2+f3)	0	3,256,651	3,256,651	3,256,651	3,256,651	0
f1) Obra Pública en Bienes de Dominio Público						0
f2) Obra Pública en Bienes Propios						0
f3) Proyectos Productivos y Acciones de Fomento	0	3,256,651	3,256,651	3,256,651	3,256,651	0
G. Inversiones Financieras y Otras Provisiones (G=g1+g2+g3+g4+g5+g6+g7)	0	0	0	0	0	0
g1) Inversiones Para el Fomento de Actividades Productivas						0
g2) Acciones y Participaciones de Capital						0
g3) Compra de Títulos y Valores						0
g4) Concesión de Préstamos						0
g5) Inversiones en Fideicomisos, Mandatos y Otros Análogos						0
Fideicomiso de Desastres Naturales (Informativo)						0
g6) Otras Inversiones Financieras						0
g7) Provisiones para Contingencias y Otras Erogaciones Especiales						0
H. Participaciones y Aportaciones (H=h1+h2+h3)	0	0	0	0	0	0
h1) Participaciones						0
h2) Aportaciones						0
h3) Convenios						0
I. Deuda Pública (I=i1+i2+i3+i4+i5+i6+i7)	0	0	0	0	0	0
i1) Amortización de la Deuda Pública						0
i2) Intereses de la Deuda Pública						0
i3) Comisiones de la Deuda Pública						0
i4) Gastos de la Deuda Pública						0
i5) Costo por Coberturas						0
i6) Apoyos Financieros						0
i7) Adeudos de Ejercicios Fiscales Anteriores (ADEFAS)						0

Concepto	Egresos					Subejercicio
	Aprobado	Ampliaciones/ (Reducciones)	Modificado	Devengado	Pagado	
II. Gasto Etiquetado (II=A+B+C+D+E+F+G+H+I)	10,766,585	16,152,673	26,919,258	14,032,841	14,032,841	12,886,417
A. Servicios Personales (A=a1+a2+a3+a4+a5+a6+a7)	0	0	0	0	0	0
a1) Remuneraciones al Personal de Carácter Permanente	0	0	0	0	0	0
a2) Remuneraciones al Personal de Carácter Transitorio	0	0	0	0	0	0
a3) Remuneraciones Adicionales y Especiales	0	0	0	0	0	0
a4) Seguridad Social	0	0	0	0	0	0
a5) Otras Prestaciones Sociales y Económicas	0	0	0	0	0	0
a6) Previsiones	0	0	0	0	0	0
a7) Pago de Estímulos a Servidores Públicos	0	0	0	0	0	0
B. Materiales y Suministros (B=b1+b2+b3+b4+b5+b6+b7+b8+b9)	0	0	0	0	0	0
b1) Materiales de Administración, Emisión de Documentos y Artículos Oficiales	0	0	0	0	0	0
b2) Alimentos y Utensilios	0	0	0	0	0	0
b3) Materias Primas y Materiales de Producción y Comercialización	0	0	0	0	0	0
b4) Materiales y Artículos de Construcción y de Reparación	0	0	0	0	0	0
b5) Productos Químicos, Farmacéuticos y de Laboratorio	0	0	0	0	0	0
b6) Combustibles, Lubricantes y Aditivos	0	0	0	0	0	0
b7) Vestuario, Blancos, Prendas de Protección y Artículos Deportivos	0	0	0	0	0	0
b8) Materiales y Suministros Para Seguridad	0	0	0	0	0	0
b9) Herramientas, Refacciones y Accesorios Menores	0	0	0	0	0	0
C. Servicios Generales (C=c1+c2+c3+c4+c5+c6+c7+c8+c9)	0	0	0	0	0	0
c1) Servicios Básicos	0	0	0	0	0	0
c2) Servicios de Arrendamiento	0	0	0	0	0	0
c3) Servicios Profesionales, Científicos, Técnicos y Otros Servicios	0	0	0	0	0	0
c4) Servicios Financieros, Bancarios y Comerciales	0	0	0	0	0	0
c5) Servicios de Instalación, Reparación, Mantenimiento y Conservación	0	0	0	0	0	0
c6) Servicios de Comunicación Social y Publicidad	0	0	0	0	0	0
c7) Servicios de Traslado y Viáticos	0	0	0	0	0	0
c8) Servicios Oficiales	0	0	0	0	0	0
c9) Otros Servicios Generales	0	0	0	0	0	0
D. Transferencias, Asignaciones, Subsidios y Otras Ayudas (D=d1+d2+d3+d4+d5+d6+d7+d8+d9)	10,766,585	180,420	10,947,005	7,289,395	7,289,395	3,657,610
d1) Transferencias Internas y Asignaciones al Sector Público	10,716,585	143,434	10,860,019	7,236,560	7,236,560	3,623,459
d2) Transferencias al Resto del Sector Público	0	0	0	0	0	0
d3) Subsidios y Subvenciones	0	0	0	0	0	0
d4) Ayudas Sociales	50,000	36,986	86,986	52,835	52,835	34,151
d5) Pensiones y Jubilaciones	0	0	0	0	0	0
d6) Transferencias a Fideicomisos, Mandatos y Otros Análogos	0	0	0	0	0	0
d7) Transferencias a la Seguridad Social	0	0	0	0	0	0
d8) Donativos	0	0	0	0	0	0
d9) Transferencias al Exterior	0	0	0	0	0	0
E. Bienes Muebles, Inmuebles e Intangibles (E=e1+e2+e3+e4+e5+e6+e7+e8+e9)	0	0	0	0	0	0
e1) Mobiliario y Equipo de Administración	0	0	0	0	0	0
e2) Mobiliario y Equipo Educativo y Recreativo	0	0	0	0	0	0
e3) Equipo e Instrumental Médico y de Laboratorio	0	0	0	0	0	0
e4) Vehículos y Equipo de Transporte	0	0	0	0	0	0
e5) Equipo de Defensa y Seguridad	0	0	0	0	0	0
e6) Maquinaria, Otros Equipos y Herramientas	0	0	0	0	0	0
e7) Activos Biológicos	0	0	0	0	0	0
e8) Bienes Inmuebles	0	0	0	0	0	0
e9) Activos Intangibles	0	0	0	0	0	0
F. Inversión Pública (F=f1+f2+f3)	0	15,972,253	15,972,253	6,743,446	6,743,446	9,228,807
f1) Obra Pública en Bienes de Dominio Público	0	13,256,025	13,256,025	4,027,218	4,027,218	9,228,807
f2) Obra Pública en Bienes Propios	0	2,716,228	2,716,228	2,716,228	2,716,228	0
f3) Proyectos Productivos y Acciones de Fomento	0	0	0	0	0	0
G. Inversiones Financieras y Otras Provisiones (G=g1+g2+g3+g4+g5+g6+g7)	0	0	0	0	0	0
g1) Inversiones Para el Fomento de Actividades Productivas	0	0	0	0	0	0
g2) Acciones y Participaciones de Capital	0	0	0	0	0	0
g3) Compra de Títulos y Valores	0	0	0	0	0	0
g4) Concesión de Préstamos	0	0	0	0	0	0
g5) Inversiones en Fideicomisos, Mandatos y Otros Análogos	0	0	0	0	0	0
Fideicomiso de Desastres Naturales (Informativo)	0	0	0	0	0	0
g6) Otras Inversiones Financieras	0	0	0	0	0	0
g7) Provisiones para Contingencias y Otras Erogaciones Especiales	0	0	0	0	0	0
H. Participaciones y Aportaciones (H=h1+h2+h3)	0	0	0	0	0	0
h1) Participaciones	0	0	0	0	0	0
h2) Aportaciones	0	0	0	0	0	0
h3) Convenios	0	0	0	0	0	0
I. Deuda Pública (I=i1+i2+i3+i4+i5+i6+i7)	0	0	0	0	0	0
i1) Amortización de la Deuda Pública	0	0	0	0	0	0
i2) Intereses de la Deuda Pública	0	0	0	0	0	0
i3) Comisiones de la Deuda Pública	0	0	0	0	0	0
i4) Gastos de la Deuda Pública	0	0	0	0	0	0
i5) Costo por Coberturas	0	0	0	0	0	0
i6) Apoyos Financieros	0	0	0	0	0	0
i7) Adeudos de Ejercicios Fiscales Anteriores (ADEFAS)	0	0	0	0	0	0
III. Total de Egresos (III = I + II)	26,904,645	19,409,324	46,313,968	33,282,840	33,282,840	13,031,128

UNIVERSIDAD DE LA CAÑADA

**Estado Analítico del Ejercicio del Presupuesto de Egresos Detallado - LDF
Clasificación Administrativa
Del 1 de enero al 30 de septiembre de 2022
(PESOS)**

Concepto	Egresos					Subejercicio
	Aprobado	Ampliaciones/ (Reducciones)	Modificado	Devengado	Pagado	
I. Gasto No Etiquetado (I=A)	16,138,060	3,256,651	19,394,711	19,249,999	19,249,999	144,712
A. SECRETARÍA DE FINANZAS	16,138,060	3,256,651	19,394,711	19,249,999	19,249,999	144,712
II. Gasto Etiquetado (II=A)	10,766,585	16,152,673	26,919,258	14,032,841	14,032,841	12,886,417
A. SECRETARIA DE FINANZAS	10,766,585	16,152,673	26,919,258	14,032,841	14,032,841	12,886,417
III. Total de Egresos (III = I + II)	26,904,645	19,409,324	46,313,968	33,282,840	33,282,840	13,031,128

UNIVERSIDAD DE LA CAÑADA
Estado Analítico del Ejercicio del Presupuesto de Egresos Detallado - LDF
Clasificación Funcional (Finalidad y Función)
Del 1 de enero al 30 de septiembre de 2022
(PESOS)

Concepto	Egresos					Subejercicio
	Aprobado	Ampliaciones/ (Reducciones)	Modificado	Devengado	Pagado	
I. Gasto No Etiquetado (I=A+B+C+D)	16,138,060	3,256,651	19,394,711	19,249,999	19,249,999	144,712
A. Gobierno (A=a1+a2+a3+a4+a5+a6+a7+a8)	0	0	0	0	0	0
a1) Legislación						0
a2) Justicia						0
a3) Coordinación de la Política de Gobierno						0
a4) Relaciones Exteriores						0
a5) Asuntos Financieros y Hacendarios						0
a6) Seguridad Nacional						0
a7) Asuntos de Orden Público y de Seguridad Interior						0
a8) Otros Servicios Generales						0
B. Desarrollo Social (B=b1+b2+b3+b4+b5+b6+b7)	16,138,060	3,256,651	19,394,711	19,249,999	19,249,999	144,712
b1) Protección Ambiental						0
b2) Vivienda y Servicios a la Comunidad						0
b3) Salud						0
b4) Recreación, Cultura y Otras Manifestaciones Sociales						0
b5) Educación	16,138,060	3,256,651	19,394,711	19,249,999	19,249,999	144,712
b6) Protección Social						0
b7) Otros Asuntos Sociales						0
C. Desarrollo Económico (C=c1+c2+c3+c4+c5+c6+c7+c8+c9)	0	0	0	0	0	0
c1) Asuntos Económicos, Comerciales y Laborales en General						0
c2) Agropecuaria, Silvicultura, Pesca y Caza						0
c3) Combustibles y Energía						0
c4) Minería, Manufacturas y Construcción						0
c5) Transporte						0
c6) Comunicaciones						0
c7) Turismo						0
c8) Ciencia, Tecnología e Innovación						0
c9) Otras Industrias y Otros Asuntos Económicos						0
D. Otras No Clasificadas en Funciones Anteriores (D=d1+d2+d3+d4)	0	0	0	0	0	0
d1) Transacciones de la Deuda Pública / Costo Financiero de la						0
d2) Transferencias, Participaciones y Aportaciones Entre Diferentes Niveles y Órdenes de Gobierno						0
d3) Saneamiento del Sistema Financiero						0
d4) Adeudos de Ejercicios Fiscales Anteriores						0
II: Gasto Etiquetado (II=A+B+C+D)	10,766,585	16,152,673	26,919,258	14,032,841	14,032,841	12,886,417
A. Gobierno (A=a1+a2+a3+a4+a5+a6+a7+a8)	0	0	0	0	0	0
a1) Legislación						0
a2) Justicia						0
a3) Coordinación de la Política de Gobierno						0
a4) Relaciones Exteriores						0
a5) Asuntos Financieros y Hacendarios						0
a6) Seguridad Nacional						0
a7) Asuntos de Orden Público y de Seguridad Interior						0
a8) Otros Servicios Generales						0
B. Desarrollo Social (B=b1+b2+b3+b4+b5+b6+b7)	10,766,585	16,152,673	26,919,258	14,032,841	14,032,841	12,886,417
b1) Protección Ambiental						0
b2) Vivienda y Servicios a la Comunidad						0
b3) Salud						0
b4) Recreación, Cultura y Otras Manifestaciones Sociales						0
b5) Educación	10,766,585	16,152,673	26,919,258	14,032,841	14,032,841	12,886,417
b6) Protección Social						0
b7) Otros Asuntos Sociales						0
C. Desarrollo Económico (C=c1+c2+c3+c4+c5+c6+c7+c8+c9)	0	0	0	0	0	0
c1) Asuntos Económicos, Comerciales y Laborales en General						0
c2) Agropecuaria, Silvicultura, Pesca y Caza						0
c3) Combustibles y Energía						0
c4) Minería, Manufacturas y Construcción						0
c5) Transporte						0
c6) Comunicaciones						0
c7) Turismo						0
c8) Ciencia, Tecnología e Innovación						0
c9) Otras Industrias y Otros Asuntos Económicos						0
D. Otras No Clasificadas en Funciones Anteriores (D=d1+d2+d3+d4)	0	0	0	0	0	0
d1) Transacciones de la Deuda Pública / Costo Financiero de la						0
d2) Transferencias, Participaciones y Aportaciones Entre Diferentes Niveles y Órdenes de Gobierno						0
d3) Saneamiento del Sistema Financiero						0
d4) Adeudos de Ejercicios Fiscales Anteriores						0
III. Total de Egresos (III = I + II)	26,904,645	19,409,324	46,313,968	33,282,840	33,282,840	13,031,128

UNIVERSIDAD DE LA CAÑADA

Estado Analítico del Ejercicio del Presupuesto de Egresos Detallado - LDF
Clasificación de Servicios Personales por Categoría
Del 1 de enero al 30 de septiembre de 2022
(PESOS)

Concepto	Egresos					Subejercicio
	Aprobado	Ampliaciones/ (Reducciones)	Modificado	Devengado	Pagado	
I. Gasto No Etiquetado (I=A+B+C+D+E+F)	16,138,060	0	16,138,060	15,993,348	15,993,348	144,712
A. Personal Administrativo	0	0	0	0	0	0
B. Magisterio	16,138,060	0	16,138,060	15,993,348	15,993,348	144,712
C. Servicios de Salud (C=c1+c2)	0	0	0	0	0	0
c1) Personal Administrativo	0	0	0	0	0	0
c2) Personal Médico, paramédico y afín	0	0	0	0	0	0
D. Seguridad Pública						0
E. Gastos asociados a la implementación de nuevas leyes federales o reformas a las mismas (E=e1+e2)	0	0	0	0	0	0
e1) Nombre del Programa o Ley 1	0	0	0	0	0	0
e2) Nombre del Programa o Ley 2	0	0	0	0	0	0
F. Sentencias laborales definitivas						0
II. Gasto Etiquetado (I=A+B+C+D+E+F)	6,687,257	41,722	6,728,979	4,596,321	4,596,321	2,132,659
A. Personal Administrativo						0
B. Magisterio	6,687,257	41,722	6,728,979	4,596,321	4,596,321	2,132,659
C. Servicios de Salud (C=c1+c2)	0	0	0	0	0	0
c1) Personal Administrativo	0	0	0	0	0	0
c2) Personal Médico, paramédico y afín	0	0	0	0	0	0
D. Seguridad Pública						0
E. Gastos asociados a la implementación de nuevas leyes federales o reformas a las mismas (E=e1+e2)	0	0	0	0	0	0
e1) Nombre del Programa o Ley 1	0	0	0	0	0	0
e2) Nombre del Programa o Ley 2	0	0	0	0	0	0
F. Sentencias laborales definitivas						0
III. Total de Gasto en Servicios Personales (III = I + II)	22,825,317	41,722	22,867,039	20,589,668	20,589,668	2,277,371

UNIVERSIDAD DE LA CAÑADA Informe sobre Estudios Actuariales - LDF					
	Pensiones y jubilaciones	Salud	Riesgos de trabajo	Invalidez y vida	Otras prestaciones sociales
<p>Tipo de Sistema Prestación laboral o Fondo general para trabajadores del estado o Beneficio definido, Contribución definida o Mixto</p> <p>Población afiliada Activos Edad máxima Edad mínima Edad promedio Pensionados y Jubilados Edad máxima Edad mínima Edad promedio Beneficiarios Promedio de años de servicio (trabajadores activos) Aportación individual al plan de pensión como % del salario Aportación del ente público al plan de pensión como % del salario Crecimiento esperado de los pensionados y jubilados (como %) Crecimiento esperado de los activos (como %) Edad de Jubilación o Pensión Esperanza de vida</p> <p>Ingresos del Fondo Ingresos Anuales al Fondo de Pensiones</p> <p>Nómina anual Activos Pensionados y Jubilados Beneficiarios de Pensionados y Jubilados</p> <p>Monto mensual por pensión Máximo Mínimo Promedio</p> <p>Monto de la reserva</p> <p>Valor presente de las obligaciones Pensiones y Jubilaciones en curso de pago Generación actual Generaciones futuras</p> <p>Valor presente de las contribuciones asociadas a los sueldos futuros de cotización Generación actual Generaciones futuras</p> <p>Valor presente de aportaciones futuras Generación actual Generaciones futuras Otros Ingresos</p> <p>Déficit/superávit actuarial Generación actual Generaciones futuras</p> <p>Periodo de suficiencia Año de descapitalización Tasa de rendimiento</p> <p>Estudio actuarial Año de elaboración del estudio actuarial Empresa que elaboró el estudio actuarial</p>					

No aplica