



GOBIERNO DEL ESTADO
DE OAXACA

TOMO V - M

SECTOR PARAESTATAL

INDICE

1

1. FIDEICOMISO PARA EL DESARROLLO LOGÍSTICO DEL ESTADO DE OAXACA

6-67

1.1.- Resultados Generales

1.2.- Información Contable

1.2.1.- Estado de Situación financiera

1.2.2.- Estado de Actividades

1.2.3.- Estado de Variación en la Hacienda Pública

1.2.4.- Estado de Cambios en la Situación Financiera

1.2.5.- Estado de Flujos de Efectivo

1.2.6.- Estado Analítico del Activo

1.2.7.- Estado Analítico de la Deuda y Otros Pasivos

1.2.8.- Informe sobre Pasivos Contingentes Consolidado

1.2.9.- Notas a los Estados Financieros Consolidado

1.2.10.- Conciliación entre los Ingresos Presupuestarios y Contables

1.2.11.- Conciliación entre los Egresos Presupuestarios y Contables

1.3.- Información Presupuestaria

1.3.1.- Estado Analítico de los Ingresos Presupuestarios

1.3.2.- Estado Analítico del Ejercicio del Presupuesto de Egresos en Clasificación por Objeto del Gasto

1.3.3.- Estado Analítico del Ejercicio del Presupuesto de Egresos en Clasificación Económica (por Tipo de Gasto)

1.3.4.- Estado Analítico del Ejercicio del Presupuesto de Egresos en Clasificación Administrativa

1.3.5.- Estado Analítico del Ejercicio del Presupuesto de Egresos en Clasificación Funcional

1.4.- Deuda

1.4.1.- Endeudamiento Neto

1.4.2.- Intereses de la Deuda

1.4.3.- Indicadores de Postura Fiscal

1.5.- Información Programática

1.5.1.- Resumen por Programa Presupuestario

1.5.2.- Indicadores de Resultados

1.5.3.- Programas y Proyectos de Inversión

1.6.- Anexos (Información Adicional)

1.6.1.- Relación de los Bienes Inmuebles

1.6.2.- Relación de los Bienes Muebles

1.6.3.- Relación de Cuentas Bancarias Productivas

1.6.4.- Relación de Esquema Bursátiles y de Cobertura Financiera

1.6.5.- Montos Pagados por Ayudas y Subsidios



GOBIERNO DEL ESTADO
DE OAXACA

1.7.- Información Correspondiente a Disciplina Financiera

- 1.7.1.- Estado de Situación Financiera Detallado-LDF
- 1.7.2.- Balance Presupuestario
- 1.7.3.- Estado Analítico de Ingresos Detallado
- 1.7.4.- Informe Analítico de la Deuda y Otros Pasivos
- 1.7.5.- Informe Analítico de Obligaciones Diferentes de Financiamiento
- 1.7.6.- Estado Analítico del Presupuesto de Egresos Clasificador por Objeto del Gasto (Capítulo-Concepto)
- 1.7.7.- Estado Analítico del Presupuesto de Egresos Clasificación Administrativa
- 1.7.8.- Estado Analítico del Presupuesto de Egresos Clasificación Funcional (Finalidad y Función)
- 1.7.9.- Estado Analítico del Presupuesto de Egresos Clasificación de Servicios Personales
- 1.7.10.- Informe Sobre Estudios Actuariales

2. FIDEICOMISO DE FOMENTO PARA EL ESTADO OAXACA

68-135

2.1.- Resultados Generales

2.2.- Información Contable

- 2.2.1.- Estado de Situación financiera
- 2.2.2.- Estado de Actividades
- 2.2.3.- Estado de variación en la hacienda pública
- 2.2.4.- Estado de cambios en la situación financiera
- 2.2.5.- Estado de Flujos de Efectivo
- 2.2.6.- Estado analítico del activo
- 2.2.7.- Estado analítico de la deuda y otros pasivos
- 2.2.8.- Informe sobre pasivos contingentes
- 2.2.9.- Notas a los estados financieros
- 2.2.10.- Conciliación entre Ingresos Presupuestarios y Contables
- 2.2.11.- Conciliación entre Egresos Presupuestarios y Contables

2.3.- Información Presupuestaria

- 2.3.1.- Estado analítico de ingresos presupuestarios
- 2.3.2.- Estado analítico del ejercicio del presupuesto de egresos en Clasificación por Objeto del Gasto
- 2.3.3.- Estado analítico del ejercicio del presupuesto de egresos en Clasificación Económica (por Tipo de Gasto)
- 2.3.4.- Estado analítico del ejercicio del presupuesto de egresos en Clasificación Administrativa
- 2.3.5.- Estado analítico del ejercicio del presupuesto de egresos en Clasificación Funcional

2.4.- Deuda

- 2.4.1.- Endeudamiento neto
- 2.4.2.- Intereses de la deuda
- 2.4.3.- Indicadores de postura fiscal

2.5.- Información Programática

- 2.5.1.- Resumen por programa presupuestario
- 2.5.2.- Indicadores de Resultados
- 2.5.3.- Programas y Proyectos de inversión



GOBIERNO DEL ESTADO
DE OAXACA

2.6.- Anexos (Información Adicional)

- 2.6.1.- Relación de los bienes inmuebles
- 2.6.2.- Relación de los bienes muebles
- 2.6.3.- Relación de cuentas bancarias Productivas
- 2.6.4.- Relación de esquema bursátiles y de cobertura financiera
- 2.6.5.- Montos pagados por ayudas y subsidios

2.7.- Información Correspondiente a Disciplina Financiera

- 2.7.1.- Estado de Situación Financiera Detallado-LDF
- 2.7.2.- Balance Presupuestario
- 2.7.3.- Estado Analítico de Ingresos Detallado
- 2.7.4.- Informe Analítico de la Deuda y Otros Pasivos
- 2.7.5.- Informe Analítico de Obligaciones Diferentes de Financiamiento
- 2.7.6.- Estado Analítico del Presupuesto de Egresos Clasificador por Objeto del Gasto (Capítulo-Concepto)
- 2.7.7.- Estado Analítico del Presupuesto de Egresos Clasificación Administrativa
- 2.7.8.- Estado Analítico del Presupuesto de Egresos Clasificación Funcional (Finalidad y Función)
- 2.7.9.- Estado Analítico del Presupuesto de Egresos Clasificación de Servicios Personales
- 2.7.10.- Informe Sobre Estudios Actuariales

3. OFICINA DE CONVENCIONES Y VISITANTES DE OAXACA

136-217

3.1.- Resultados Generales

3.2.- Información Contable

- 3.2.1.- Estado de Situación financiera
- 3.2.2.- Estado de Actividades
- 3.2.3.- Estado de variación en la hacienda pública
- 3.2.4.- Estado de cambios en la situación financiera
- 3.2.5.- Estado de Flujos de Efectivo
- 3.2.6.- Estado analítico del activo
- 3.2.7.- Estado analítico de la deuda y otros pasivos
- 3.2.8.- Informe sobre pasivos contingentes
- 3.2.9.- Notas a los estados financieros

3.3.- Información Presupuestaria

- 3.3.1.- Estado analítico de ingresos presupuestarios
- 3.3.2.- Estado analítico del ejercicio del presupuesto de egresos en Clasificación por Objeto del Gasto
- 3.3.3.- Estado analítico del ejercicio del presupuesto de egresos en Clasificación Económica (por Tipo de Gasto)
- 3.3.4.- Estado analítico del ejercicio del presupuesto de egresos en Clasificación Administrativa
- 3.3.5.- Estado analítico del ejercicio del presupuesto de egresos en Clasificación Funcional

3.4.- Deuda

- 3.4.1.- Endeudamiento neto
- 3.4.2.- Intereses de la deuda
- 3.4.3.- Indicadores de postura fiscal



GOBIERNO DEL ESTADO
DE OAXACA

3.5.- Información Programática

3.5.1.- Resumen por programa presupuestario

3.5.2.- Indicadores de Resultados

3.5.3.- Programas y Proyectos de inversión

3.6.- Anexos (Información Adicional)

3.6.1.- Relación de los bienes inmuebles

3.6.2.- Relación de los bienes muebles

3.6.3.- Relación de cuentas bancarias Productivas

3.6.4.- Relación de esquema bursátiles y de cobertura financiera

3.6.5.- Montos pagados por ayudas y subsidios

3.7.- Información Correspondiente a Disciplina Financiera

3.7.1.- Estado de Situación Financiera Detallado-LDF

3.7.2.- Balance Presupuestario

3.7.3.- Estado Analítico de Ingresos Detallado

3.7.4.- Informe Analítico de la Deuda y Otros Pasivos

3.7.5.- Informe Analítico de Obligaciones Diferentes de Financiamiento

3.7.6.- Estado Analítico del Presupuesto de Egresos Clasificador por Objeto del Gasto (Capítulo-Concepto)

3.7.7.- Estado Analítico del Presupuesto de Egresos Clasificación Administrativa

3.7.8.- Estado Analítico del Presupuesto de Egresos Clasificación Funcional (Finalidad y Función)

3.7.9.- Estado Analítico del Presupuesto de Egresos Clasificación de Servicios Personales

3.7.10.- Informe Sobre Estudios Actuariales

4. OFICINA DE PENSIONES DEL ESTADO DE OAXACA

218-292

4.1.- Resultados Generales

4.2.- Información Contable

4.2.1.- Estado de Situación financiera

4.2.2.- Estado de Actividades

4.2.3.- Estado de variación en la hacienda pública

4.2.4.- Estado de cambios en la situación financiera

4.2.5.- Estado de Flujos de Efectivo

4.2.6.- Estado analítico del activo

4.2.7.- Estado analítico de la deuda y otros pasivos

4.2.8.- Informe sobre pasivos contingentes

4.2.9.- Notas a los estados financieros

4.2.10.- Conciliación entre los Ingresos Presupuestarios y Contables

4.2.11.- Conciliación entre los Egresos Presupuestarios y Contables

4.3.- Información Presupuestaria

4.3.1.- Estado analítico de ingresos presupuestarios

4.3.2.- Estado analítico del ejercicio del presupuesto de egresos en Clasificación por Objeto del Gasto



GOBIERNO DEL ESTADO
DE OAXACA

4.3.3.- Estado analítico del ejercicio del presupuesto de egresos en Clasificación Económica (por Tipo de Gasto)

4.3.4.- Estado analítico del ejercicio del presupuesto de egresos en Clasificación Administrativa

4.3.5.- Estado analítico del ejercicio del presupuesto de egresos en Clasificación Funcional

4.4.- Deuda

4.4.1.- Endeudamiento neto

4.4.2.- Intereses de la deuda

4.4.3.- Indicadores de postura fiscal

4.5.- Información Programática

4.5.1.- Resumen por programa presupuestario

4.5.2.- Indicadores de Resultados

4.5.3.- Programas y Proyectos de inversión

4.6.- Anexos (Información Adicional)

4.6.1.- Relación de los bienes inmuebles

4.6.2.- Relación de los bienes muebles

4.6.3.- Relación de cuentas bancarias Productivas

4.6.4.- Relación de esquema bursátiles y de cobertura financiera

4.6.5.- Montos pagados por ayudas y subsidios

4.7.- Información Correspondiente a Disciplina Financiera

4.7.1.- Estado de Situación Financiera Detallado-LDF

4.7.2.- Balance Presupuestario

4.7.3.- Estado Analítico de Ingresos Detallado

4.7.4.- Informe Analítico de la Deuda y Otros Pasivos

4.7.5.- Informe Analítico de Obligaciones Diferentes de Financiamiento

4.7.6.- Estado Analítico del Presupuesto de Egresos Clasificador por Objeto del Gasto (Capítulo-Concepto)

4.7.7.- Estado Analítico del Presupuesto de Egresos Clasificación Administrativa

4.7.8.- Estado Analítico del Presupuesto de Egresos Clasificación Funcional (Finalidad y Función)

4.7.9.- Estado Analítico del Presupuesto de Egresos Clasificación de Servicios Personales

4.7.10.- Informe Sobre Estudios Actuariales



GOBIERNO DEL ESTADO
DE OAXACA

FIDEICOMISO PARA EL DESARROLLO LOGÍSTICO DEL ESTADO DE OAXACA



GOBIERNO DEL ESTADO
DE OAXACA

Oaxaca
CREAR • CONSTRUIR • CRECER



FIDELO
Fideicomiso para el
Desarrollo Logístico del
Estado de Oaxaca

RESULTADOS GENERALES

En cumplimiento a los resultados generales alcanzados para el Tercer Informe Trimestral del ejercicio enero septiembre 2022, para la debida atención de los compromisos de gobierno establecidos en el Plan Estatal de Desarrollo, en el cual, el Fideicomiso para el Desarrollo Logístico del Estado de Oaxaca, desempeña como fines el posicionar al estado de Oaxaca como una región competitiva para el desarrollo de los sectores productivos, a través del desarrollo, promoción y ejecución de todo tipo de iniciativas empresariales, interinstitucionales e institucionales, incluyendo aquellas con el Gobierno Federal, mediante la realización y/o colaboración con el Gobierno del Estado de Oaxaca, en proyectos logísticos, sociales, comerciales y los demás que permitan atender las áreas prioritarias y estratégicas de desarrollo, y que ubique al estado de Oaxaca, como un nuevo eje internacional, turístico, industrial y comercial, para lo cual, adquirirá y dotará de infraestructura a los bienes inmuebles que sean necesarios y cuyo propósito sea la creación de parques industriales, centros comerciales, centros de convenciones, desarrollos turísticos, recintos fiscales, mineros, pesqueros, portuarios, agroindustriales y hospitalarios, así como, todo tipo de proyectos que tengan como fin la urbanización de bienes inmuebles destinados para el desarrollo del sector social, entre otros, el desarrollo de vivienda, así como, de servicios de salud, la atracción de inversiones, generación de empleos y, como consecuencia, el desarrollo económico del estado, por lo que, se describen las acciones que se han llevado a cabo durante el tercer periodo trimestral:

El Fideicomiso para el Desarrollo Logístico del Estado de Oaxaca, adquirió dos predios con una superficie total de 20,005.92 m², en el municipio de San Juan Bautista Tuxtepec, con el objeto de ser destinados al desarrollo de una nueva unidad hospitalaria de 120 camas, que contribuirá al fortalecimiento de los Servicios de Salud de Oaxaca, permitiendo brindar una atención médica adecuada a la población en toda la región de la Cuenca del Papaloapan, además de generar nuevas fuentes de empleo para personal médico especializado y subespecializado, realizando una inversión total de \$10,000,000 (Diez millones de pesos), de los cuales se realizó una aportación patrimonial por \$6,444,135 (Seis millones cuatrocientos cuarenta y cuatro mil ciento treinta y cinco pesos) y recursos estatales por \$3,555,865 (Tres millones quinientos cincuenta y cinco mil ochocientos sesenta y cinco pesos)

Gobierno del Estado de Oaxaca
UR: 601 - FIDEICOMISO PARA EL DESARROLLO LOGÍSTICO DEL ESTADO DE OAXACA
Estado de Situación Financiera
Al 30 de septiembre de 2022 y 2021
(Pesos)



Gobierno del Estado

CONCEPTO	2022	2021	CONCEPTO	2022	2021
ACTIVO			PASIVO		
ACTIVO CIRCULANTE			PASIVO CIRCULANTE		
EFFECTIVO Y EQUIVALENTES	2,494	2,499	CUENTAS POR PAGAR A CORTO PLAZO	8,121,626	11,848,258
DERECHOS A RECIBIR EFFECTIVO O EQUIVALENTES	1,674,997	11,845,758	DOCUMENTOS POR PAGAR A CORTO PLAZO	0	0
DERECHOS A RECIBIR BIENES O SERVICIOS	0	0	PORCIÓN A CORTO PLAZO DE LA DEUDA PÚBLICA A LARGO PLAZO	0	0
INVENTARIOS	0	0	TITULOS Y VALORES A CORTO PLAZO	0	0
ALMACENES	0	0	PASIVOS DIFERIDOS A CORTO PLAZO	0	0
ESTIMACIÓN POR PÉRDIDA O DETERIORO DE ACTIVOS CIRCULANTES	0	0	FONDOS Y BIENES DE TERCEROS EN GARANTÍA Y/O ADMINISTRACIÓN A CORTO PLAZO	0	0
OTROS ACTIVOS CIRCULANTES	0	0	PROVISIONES A CORTO PLAZO	0	0
Total de ACTIVO CIRCULANTE	1,677,491	11,848,257	OTROS PASIVOS A CORTO PLAZO	0	0
ACTIVO NO CIRCULANTE			Total de PASIVO CIRCULANTE	8,121,626	11,848,258
INVERSIONES FINANCIERAS A LARGO PLAZO	0	0	PASIVO NO CIRCULANTE		
DERECHOS A RECIBIR EFFECTIVO O EQUIVALENTES A LARGO PLAZO	0	0	CUENTAS POR PAGAR A LARGO PLAZO	0	0
BIENES INMUEBLES, INFRAESTRUCTURA Y CONSTRUCCIONES EN PROCESO	10,000,000	0	DOCUMENTOS POR PAGAR A LARGO PLAZO	0	0
BIENES MUEBLES	1,049,581	1,186,153	DEUDA PÚBLICA A LARGO PLAZO	0	0
ACTIVOS INTANGIBLES	0	0	PASIVOS DIFERIDOS A LARGO PLAZO	0	0
DEPRECIACIÓN, DETERIORO Y ARMORTIZACIÓN ACUMULADA DE BIENES	-609,194	-658,709	FONDOS Y BIENES DE TERCEROS EN GARANTÍA Y/O ADMINISTRACIÓN A LARGO PLAZO	0	0
ACTIVOS DIFERIDOS	0	0	PROVISIONES A LARGO PLAZO	0	0
ESTIMACIÓN POR PÉRDIDA O DETERIORO DE ACTIVOS NO CIRCULANTES	0	0	Total de PASIVO NO CIRCULANTE	0	0
OTROS ACTIVOS NO CIRCULANTES	0	0	TOTAL PASIVO	8,121,626	11,848,258
Total de ACTIVO NO CIRCULANTE	10,440,387	527,444	HACIENDA PÚBLICA/PATRIMONIO		
TOTAL DE ACTIVOS	12,117,879	12,375,701	HACIENDA PÚBLICA/PATRIMONIO CONTRIBUIDO		
			APORTACIONES	0	0
			DONACIONES DE CAPITAL	0	0
			ACTUALIZACIÓN DE LA HACIENDA PÚBLICA/ PATRIMONIO	0	0
			Total de HACIENDA PÚBLICA/PATRIMONIO CONTRIBUIDO	0	0
			HACIENDA PÚBLICA/PATRIMONIO GENERADO		
			RESULTADOS DE EJERCICIO (AHORRO/ DESAHORRO)	3,555,865	-138,576
			RESULTADOS DE EJERCICIOS ANTERIORES	440,387	666,019
			REVALÚOS	0	0
			RESERVAS	0	0
			RECTIFICACIONES DE RESULTADOS DE EJERCICIOS ANTERIORES	0	0
			Total de HACIENDA PÚBLICA/PATRIMONIO GENERADO	3,996,252	527,443
			EXCESO O INSUFICIENCIA EN LA ACTUALIZACIÓN DE LA HACIENDA PÚBLICA/PATRIMONIO		
			RESULTADO POR POSICIÓN MONETARIA	0	0
			RESULTADO POR TENENCIA DE ACTIVOS NO MONETARIOS	0	0
			TOTAL DE HACIENDA PÚBLICA/PATRIMONIO	3,996,252	527,443
			TOTAL DE HACIENDA PÚBLICA/PATRIMONIO	3,996,252	527,443
			Total de Pasivo y Patrimonio/Hacienda Pública	12,117,879	12,375,701

JEFA DEL DEPARTAMENTO DE CONTABILIDAD

L.C.P. INDIRA LARA PINEDA

Lugar y fecha de generación: Reyes Manantlán, Oaxaca, a 10 de OCTUBRE de 2022

DIRECTOR ADMINISTRATIVO

L.C.P. JORGE ANTONIO OROZCO LÓPEZ

Página 1/1

8



FIDEICOMISO PARA EL DESARROLLO LOGÍSTICO DEL ESTADO DE OAXACA

DIRECTOR GENERAL

ARQ. CÉSAR RUBÉN MORENO VILLALOBOS

Gobierno del Estado de Oaxaca
UR: 601 - FIDEICOMISO PARA EL DESARROLLO LOGÍSTICO DEL ESTADO DE OAXACA
 Estado de Actividades
 Del 1° de enero al 30 de septiembre de 2022 y 2021
 (Pesos)



CONCEPTO	2022	2021
INGRESOS Y OTROS BENEFICIOS		
INGRESOS DE GESTIÓN	0	0
IMPUESTOS	0	0
CUOTAS Y APORTACIONES DE SEGURIDAD SOCIAL	0	0
CONTRIBUCIONES DE MEJORAS	0	0
DERECHOS	0	0
PRODUCTOS	0	0
APROVECHAMIENTOS	0	0
INGRESOS POR VENTA DE BIENES Y PRESTACION DE SERVICIOS	0	0
PARTICIPACIONES, APORTACIONES, CONVENIOS, INCENTIVOS DERIVADOS DE LA COLABORACION FIS CAL, FONDOS DISTINTOS DE APORTACIONES, TRANSFERENCIAS, ASIGNACIONES, SUBSIDIOS Y SUBV	9,773,979	6,355,923
PARTICIPACIONES, APORTACIONES, CONVENIOS, INCENTIVOS DERIVADOS DE LA COLABORACION FIS CAL Y FONDOS DISTINTOS DE APORTACIONES	0	0
TRANSFERENCIAS, ASIGNACIONES, SUBSIDIOS Y SUBVENCIONES, Y PENSIONES Y JUBILACIONES	9,773,979	6,355,923
OTROS INGRESOS Y BENEFICIOS	0	0
INGRESOS FINANCIEROS	0	0
INCREMENTO POR VARIACIÓN DE INVENTARIOS	0	0
DISMINUCIÓN DEL EXCESO DE ESTIMACIONES POR PÉRDIDA O DETERIORO U OBSOLESCENCIA	0	0
DISMINUCIÓN DEL EXCESO DE PROVISIONES	0	0
OTROS INGRESOS Y BENEFICIOS VARIOS	0	0
TOTAL DE INGRESOS Y OTROS BENEFICIOS	9,773,979	6,355,923
GASTOS Y OTRAS PÉRDIDAS		
GASTOS DE FUNCIONAMIENTO	0	0
SERVICIOS PERSONALES	0	0
MATERIALES Y SUMINISTROS	0	0
SERVICIOS GENERALES	0	0
TRANSFERENCIAS, ASIGNACIONES, SUBSIDIOS Y OTRAS AYUDAS	6,218,114	6,355,923
TRANSFERENCIAS INTERNAS Y ASIGNACIONES AL SECTOR PÚBLICO	0	0
TRANSFERENCIAS AL RESTO DEL SECTOR PÚBLICO	0	0
SUBSIDIOS Y SUBVENCIONES	0	0
AYUDAS SOCIALES	0	0
PENSIONES Y JUBILACIONES	186,120	202,970
TRANSFERENCIAS A FIDEICOMISOS, MANDATOS Y CONTRATOS ANÁLOGOS	6,031,994	6,152,954
TRANSFERENCIAS A LA SEGURIDAD SOCIAL	0	0
DONATIVOS	0	0
TRANSFERENCIAS AL EXTERIOR	0	0
PARTICIPACIONES Y APORTACIONES	0	0
PARTICIPACIONES	0	0
APORTACIONES	0	0
CONVENIOS	0	0
INTERESES, COMISIONES Y OTROS GASTOS DE LA DEUDA PÚBLICA	0	0
INTERESES DE LA DEUDA PÚBLICA	0	0
COMISIONES DE LA DEUDA PÚBLICA	0	0
GASTOS DE LA DEUDA PÚBLICA	0	0
COSTO POR COBERTURAS	0	0
APOYOS FINANCIEROS	0	0
OTROS GASTOS Y PÉRDIDAS EXTRAORDINARIAS	0	138,576
ESTIMACIONES, DEPRECIACIONES, DETERIOROS, OBSOLESCENCIA Y AMORTIZACIONES	0	138,576
PROVISIONES	0	0
DISMINUCION DE INVENTARIOS	0	0
AUMENTO POR INSUFICIENCIA DE ESTIMACIONES POR PÉRDIDA O DETERIORO U OBSOLESCENCIA	0	0
AUMENTO POR INSUFICIENCIA DE PROVISIONES	0	0
OTROS GASTOS	0	0
INVERSIÓN PÚBLICA	0	0
INVERSIÓN PÚBLICA NO CAPITALIZABLE	0	0
TOTAL DE GASTOS Y OTRAS PERDIDAS	6,218,114	6,494,499
AHORRO NETO DEL EJERCICIO	3,555,865	-138,576


JEFA DEL DEPARTAMENTO DE CONTABILIDAD

L.C.P. NIDIRA LARA PINEDA

Lugar y fecha de generación: Reyes Marqués, Oaxaca; a 10 de OCTUBRE de 2022

DIRECTOR ADMINISTRATIVO

L.C.P. JORGE ANTONIO OROZCO LÓPEZ



DIRECTOR GENERAL

ARQ. CÉSAR RUBÉN MORENO VILLALOBOS

Gobierno del Estado de Oaxaca
 UR: 601 - FIDEICOMISO PARA EL DESARROLLO LOGÍSTICO DEL ESTADO DE OAXACA
 Estado de Variación de la Hacienda Pública
 Del 1° de enero al 30 de septiembre de 2022 y 2021
 (Pesos)



Gobierno del Estado

Concepto	Hacienda Pública/ Patrimonio			Exceso o Insuficiencia en la Actualización de la Hacienda Pública/Patrimonio	Total
	Contribuido	Generado			
		Ejerc. Ant.	Del Ejercicio		
Rectificaciones de Resultados de Ejercicios Anteriores	0	0	0	0	0
CAMBIOS EN POLÍTICAS CONTABLES	0	0	0	0	0
CAMBIOS POR ERRORES CONTABLES	0	0	0	0	0
Patrimonio Neto Inicial Ajustado del Ejercicio	0	0	0	0	0
APORTACIONES	0	0	0	0	0
DONACIONES DE CAPITAL	0	0	0	0	0
ACTUALIZACIONES DEL PATRIMONIO	0	0	0	0	0
Variaciones de la Hacienda Pública / Patrimonio Neto del Ejercicio	0	0	666,019	0	666,019
RESULTADOS DEL EJERCICIO (AHORRO/ DESAHORRO)	0	0	0	0	0
RESULTADOS DE EJERCICIOS ANTERIORES	0	0	666,019	0	666,019
REVALÚOS	0	0	0	0	0
RESERVAS	0	0	0	0	0
Hacienda Pública / Patrimonio Neto Final del Ejercicio 2021	0	0	666,019	0	666,019
Cambios en la Hacienda Pública / Patrimonio Neto del Ejercicio 2022	0	0	0	0	0
APORTACIONES	0	0	0	0	0
DONACIONES DE CAPITAL	0	0	0	0	0
ACTUALIZACIONES DEL PATRIMONIO	0	0	0	0	0
Variaciones de la Hacienda Pública / Patrimonio Neto del Ejercicio	0	0	440,387	0	440,387
REVALÚOS	0	0	0	0	0
RESULTADOS DEL EJERCICIO (AHORRO/ DESAHORRO)	0	0	0	0	0

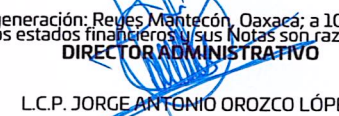
Gobierno del Estado de Oaxaca
UR: 601 - FIDEICOMISO PARA EL DESARROLLO LOGÍSTICO DEL ESTADO DE OAXACA
 Estado de Variación de la Hacienda Pública
 Del 1° de enero al 30 de septiembre de 2022 y 2021
 (Pesos)



Concepto	Hacienda Pública/ Patrimonio			Exceso o Insuficiencia en la Actualización de la Hacienda Pública/Patrimonio	Total
	Contribuido	Generado			
		Ejerc. Ant.	Del Ejercicio		
RESULTADOS DE EJERCICIOS ANTERIORES	0	0	440,387	0	440,387
RESERVAS	0	0	0	0	0
Saldo Neto en la Hacienda Pública / Patrimonio 2022	0	0	440,387	0	440,387


JEFA DEL DEPARTAMENTO DE CONTABILIDAD
 L.C.P. INDIRA LARA PINEDA

Lugar y fecha de generación: Reyes Menteón, Oaxaca; a 10 de OCTUBRE de 2022
 Bajo protesta de decir verdad declaramos que los estados financieros y sus Notas son razonablemente correctos y responsabilidad del emisor.


DIRECTOR ADMINISTRATIVO
 L.C.P. JORGE ANTONIO OROZCO LÓPEZ




DIRECTOR GENERAL
 ARQ. CÉSAR RUBÉN MORENO VILLALOBOS

Gobierno del Estado de Oaxaca
 UR: 601 - FIDEICOMISO PARA EL DESARROLLO LOGÍSTICO DEL ESTADO DE OAXACA
 Estado de Cambios en la Situación Financiera
 Del 1° de enero al 30 de septiembre de 2022 y 2021
 (Pesos)



CONCEPTO	ORIGEN	APLICACIÓN	CONCEPTO	ORIGEN	APLICACIÓN
ACTIVO	10,307,337	10,049,515	PASIVO	0	3,726,632
ACTIVO CIRCULANTE	10,170,766	0	PASIVO CIRCULANTE	0	3,726,632
EFFECTIVO Y EQUIVALENTES	5	0	CUENTAS POR PAGAR A CORTO PLAZO	0	3,726,632
DERECHOS A RECIBIR EFECTIVO O EQUIVALENTES	10,170,761	0	DOCUMENTOS POR PAGAR A CORTO PLAZO	0	0
DERECHOS A RECIBIR BIENES O SERVICIOS	0	0	PORCIÓN A CORTO PLAZO DE LA DEUDA PÚBLICA A LARGO PLAZO	0	0
INVENTARIOS	0	0	TITULOS Y VALORES A CORTO PLAZO	0	0
ALMACENES	0	0	PASIVOS DIFERIDOS A CORTO PLAZO	0	0
ESTIMACIÓN POR PÉRDIDA O DETERIORO DE ACTIVOS CIRCULANTES	0	0	FONDOS Y BIENES DE TERCEROS EN GARANTÍA Y/O ADMINISTRACIÓN A CORTO PLAZO	0	0
OTROS ACTIVOS CIRCULANTES	0	0	PROVISIONES A CORTO PLAZO	0	0
ACTIVO NO CIRCULANTE	136,571	10,049,515	OTROS PASIVOS A CORTO PLAZO	0	0
INVERSIONES FINANCIERAS A LARGO PLAZO	0	0	PASIVO NO CIRCULANTE	0	0
DERECHOS A RECIBIR EFECTIVO O EQUIVALENTES A LARGO PLAZO	0	0	CUENTAS POR PAGAR A LARGO PLAZO	0	0
BIENES INMUEBLES, INFRAESTRUCTURA Y CONSTRUCCIONES EN PROCESO	0	10,000,000	DOCUMENTOS POR PAGAR A LARGO PLAZO	0	0
BIENES MUEBLES	136,571	0	DEUDA PÚBLICA A LARGO PLAZO	0	0
ACTIVOS INTANGIBLES	0	0	PASIVOS DIFERIDOS A LARGO PLAZO	0	0
DEPRECIACIÓN, DETERIORO Y ARMORTIZACIÓN ACUMULADA DE BIENES	0	49,515	FONDOS Y BIENES DE TERCEROS EN GARANTÍA Y/O ADMINISTRACIÓN A LARGO PLAZO	0	0
ACTIVOS DIFERIDOS	0	0	PROVISIONES A LARGO PLAZO	0	0
ESTIMACIÓN POR PÉRDIDA O DETERIORO DE ACTIVOS NO CIRCULANTES	0	0	HACIENDA PÚBLICA/PATRIMONIO	0	225,632
OTROS ACTIVOS NO CIRCULANTES	0	0	HACIENDA PÚBLICA/PATRIMONIO CONTRIBUIDO	0	0
			APORTACIONES	0	0
			DONACIONES DE CAPITAL	0	0
			ACTUALIZACIÓN DE LA HACIENDA PÚBLICA/ PATRIMONIO	0	0
			HACIENDA PÚBLICA/PATRIMONIO GENERADO	0	225,632
			RESULTADOS DE EJERCICIO (AHORRO/ DESAHORRO)	0	0
			RESULTADOS DE EJERCICIOS ANTERIORES	0	225,632
			REVALÚOS	0	0
			RESERVAS	0	0
			RECTIFICACIONES DE RESULTADOS DE EJERCICIOS ANTERIORES	0	0


Gobierno del Estado de Oaxaca
UR: 601 - FIDEICOMISO PARA EL DESARROLLO LOGÍSTICO DEL ESTADO DE OAXACA
 Estado de Cambios en la Situación Financiera
 Del 1° de enero al 30 de septiembre de 2022 y 2021
 (Pesos)




CONCEPTO	ORIGEN	APLICACIÓN	CONCEPTO	ORIGEN	APLICACIÓN
			EXCESO O INSUFICIENCIA EN LA ACTUALIZACIÓN DE LA HACIENDA PÚBLICA/PATRIMONIO	0	0
			RESULTADO POR POSICIÓN MONETARIA	0	0
			RESULTADO POR TENENCIA DE ACTIVOS NO MONETARIOS	0	0
			RESULTADOS DEL EJERCICIO (AHORRO/DESAHORRO)	3,418,056	0
			TOTALES	3,418,056	3,952,264


JEFA DEL DEPARTAMENTO DE CONTABILIDAD
 L.C.P. INDIRA LARA PINEDA

Lugar y fecha de generación: Reyes Maniñón, Oaxaca; a 10 de OCTUBRE de 2022
 Bajo protesta de decir verdad declaramos que los estados financieros y sus Notas son razonablemente correctos y responsabilidad del emisor.


DIRECTOR ADMINISTRATIVO
 L.C.P. JORGE ANTONIO OROZCO LÓPEZ




DIRECTOR GENERAL
 ARO. CÉSAR RUBÉN MORENO VILLALOBOS



GOBIERNO DEL ESTADO
DE OAXACA

Oaxaca
CREAR • CONSTRUIR • CRECER



FIDELO
FIDELIDAD • INTEGRIDAD • CALIDAD

Estado de Flujos de Efectivo

Fideicomiso para el Desarrollo Logístico del Estado de Oaxaca		
Del 1 de enero al 30 de septiembre de 2022		
Concepto	2022	2021
Flujos de Efectivo de las Actividades de Operación		
Origen	6,069,811	3,676,243
Impuestos	0	0
Cuotas y Aportaciones de Seguridad Social	0	0
Contribuciones de Mejoras	0	0
Derechos	0	0
Productos	0	0
Aprovechamientos	0	0
Ingresos por Venta de Bienes y Prestación de Servicios	0	0
Participaciones, Aportaciones, Convenios, Incentivos Derivados de la Colaboración Fiscal y Fondos Distintos de Aportaciones	0	0
Transferencias, Asignaciones, Subsidios y Subvenciones, y Pensiones y Jubilaciones	9,773,979	6,355,923
Otros Orígenes de Operación	-3,704,168	-2,679,680
Aplicación	5,983,372	6,293,613
Servicios Personales	0	0
Materiales y Suministros	0	0
Servicios Generales	0	0
Transferencias Internas y Asignaciones al Sector Público	0	0
Transferencias al resto del Sector Público	0	0
Subsidios y Subvenciones	0	0
Ayudas Sociales	0	0
Pensiones y Jubilaciones	186,120	202,970
Transferencias a Fideicomisos, Mandatos y Contratos Análogos	6,031,994	6,152,953
Transferencias a la Seguridad Social	0	0
Donativos	0	0
Transferencias al Exterior	0	0
Participaciones	0	0
Aportaciones	0	0
Convenios	0	0
Otras Aplicaciones de Operación	-234,742	-62,310
Flujos Netos de Efectivo por Actividades de Operación	86,439	-2,617,370
Flujos de Efectivo de las Actividades de Inversión		
Origen	0	0
Bienes Inmuebles, Infraestructura y Construcciones en Proceso	0	0
Bienes Muebles	0	0
Otros Orígenes de Inversión	0	0
Aplicación	87,056	0
Bienes Inmuebles, Infraestructura y Construcciones en Proceso	0	0
Bienes Muebles	0	0
Otras Aplicaciones de Inversión	87,056	0
Flujos Netos de Efectivo por Actividades de Inversión	-87,056	0
Flujo de Efectivo de las Actividades de Financiamiento		
Origen	0	0
Endeudamiento Neto	0	0
Interno	0	0
Externo	0	0
Otros Orígenes de Financiamiento	0	0
Aplicación	0	0
Servicios de la Deuda	0	0
Interno	0	0
Externo	0	0
Otras Aplicaciones de Financiamiento	0	0
Flujos Netos de Efectivo por Actividades de Financiamiento	0	0
Incremento/Disminución Neta en el Efectivo y Equivalentes al Efectivo	-617	-2,617,370
Efectivo y Equivalentes al Efectivo al Inicio del Ejercicio	3,111	2,619,869
Efectivo y Equivalentes al Efectivo al Final del Ejercicio	2,494	2,499

Lugar y fecha de generación: Reyes Mantecón, Oaxaca; a 10 de octubre de 2022

Bajo protesta de decir verdad declaramos que los Estados Financieros y sus Notas son razonablemente correctos y responsabilidad del emisor.

Director Administrativo

L.C.P. Jorge Antonio Orozco López

Director General

Arq. César Rubén Moreno Villalobos



"Tercer Informe Trimestral enero-septiembre del ejercicio 2022"

Gobierno del Estado de Oaxaca
UR: 601 - FIDEICOMISO PARA EL DESARROLLO LOGÍSTICO DEL ESTADO DE OAXACA
 Estado Analítico del Activo
 Del 1° de enero al 30 de septiembre de 2022
 (Pesos)



DESCRIPCION	SALDO INICIAL	CARGOS DEL PERIODO	ABONOS DEL PERIODO	SALDO FINAL	VARIACIÓN DEL PERIODO
ACTIVO	12,353,238	26,952,190	27,187,549	12,117,879	-235,359
ACTIVO CIRCULANTE	11,825,794	16,902,675	27,050,978	1,677,491	-10,148,303
EFFECTIVO Y EQUIVALENTES	3,112	5,793,012	5,793,629	2,494	-618
DERECHOS A RECIBIR EFECTIVO O EQUIVALENTES	11,822,682	11,109,663	21,257,349	1,674,997	-10,147,685
DERECHOS A RECIBIR BIENES O SERVICIOS	---	---	---	---	---
INVENTARIOS	---	---	---	---	---
ALMACENES	---	---	---	---	---
ESTIMACIÓN POR PÉRDIDA O DETERIORO DE ACTIVOS CIRCULANTES	---	---	---	---	---
OTROS ACTIVOS CIRCULANTES	---	---	---	---	---
ACTIVO NO CIRCULANTE	527,444	10,049,515	136,571	10,440,387	9,912,944
INVERSIONES FINANCIERAS A LARGO PLAZO	---	---	---	---	---
DERECHOS A RECIBIR EFECTIVO O EQUIVALENTES A LARGO PLAZO	---	---	---	---	---
BIENES INMUEBLES, INFRAESTRUCTURA Y CONSTRUCCIONES EN PROCESO	---	10,000,000	---	10,000,000	10,000,000
BIENES MUEBLES	1,186,153	---	136,571	1,049,581	-136,571
ACTIVOS INTANGIBLES	---	---	---	---	---
DEPRECIACIÓN, DETERIORO Y ARMORTIZACIÓN ACUMULADA DE BIENES	-658,709	49,515	---	-609,194	49,515
ACTIVOS DIFERIDOS	---	---	---	---	---
ESTIMACIÓN POR PÉRDIDA O DETERIORO DE ACTIVOS NO CIRCULANTES	---	---	---	---	---
OTROS ACTIVOS NO CIRCULANTES	---	---	---	---	---

JEFA DEL DEPARTAMENTO DE CONTABILIDAD

L.C.P. INDIRA LARA PINEDA

Lugar y fecha de generación: Reyes Mantecon, Oaxaca; a 10 de OCTUBRE de 2022
 Bajo protesta de decir verdad declaramos que los estados financieros y sus notas son razonablemente correctos y responsabilidad del emisor.

DIRECTOR ADMINISTRATIVO

L.C.P. JORGE ANTONIO OROZCO LÓPEZ

Página 1/1

15



2016-2022
**FIDEICOMISO PARA
 EL DESARROLLO
 LOGÍSTICO DEL
 ESTADO DE OAXACA**

DIRECTOR GENERAL

ARQ. CÉSAR RUBÉN MORENO VILLALOBOS

Denominación de las Deudas	Moneda de Contratación	Institución o País Acreedor	Saldo Inicial del Periodo	Saldo Final del Periodo
DEUDA PÚBLICA				
Corto Plazo				
Deuda Interna			0	0
Instituciones de Crédito			0	0
Títulos y Valores			0	0
Arrendamientos Financieros			0	0
Deuda Externa			0	0
Organismos Financieros Internacionales			0	0
Deuda Bilateral			0	0
Títulos y Valores			0	0
Arrendamientos Financieros			0	0
Subtotal a Corto Plazo			0	0
Largo Plazo				
Deuda Interna			0	0
Instituciones de Crédito			0	0
Títulos y Valores			0	0
Arrendamientos Financieros			0	0
Deuda Externa			0	0
Organismos Financieros Internacionales			0	0
Deuda Bilateral			0	0
Títulos y Valores			0	0
Arrendamientos Financieros			0	0
Subtotal a Largo Plazo			0	0
Otros Pasivos	(Pesos)		11,825,795	8,121,626
Total de Deuda y Otros Pasivos			11,825,795	8,121,626

Lugar y fecha de generación: Reyes Mantecón, Oaxaca; a 10 de octubre de 2022

Bajo protesta de decir verdad declaramos que los Estados Financieros y sus Notas son razonablemente correctos y responsabilidad del emisor.

L.C.P. JORGE ANTONIO OROZCO LÓPEZ
Director Administrativo



ARQ. CÉSAR RUBÉN MORENO VILLALOBOS
Director General



GOBIERNO DEL ESTADO
DE OAXACA

Oaxaca
CREAR • CONSTRUIR • CRECER



FIDELO
Fideicomiso para el
Desarrollo Logístico del
Estado de Oaxaca

INFORME SOBRE PASIVOS CONTINGENTES Del 1º de enero al 30 de septiembre de 2022

NO APLICA



GOBIERNO DEL ESTADO
DE OAXACA



NOTAS A LOS ESTADOS FINANCIEROS

DEL 1º. DE ENERO AL 30 DE SEPTIEMBRE DE 2022

Remito Informe relacionado con la información Financiera del Fideicomiso para el Desarrollo Logístico del Estado de Oaxaca, para integrar la información Contable, Presupuestaria y Programática del Tercer Informe Trimestral del ejercicio enero – septiembre de 2022.

NOTAS A DESGLOSE

I) NOTAS AL ESTADO DE SITUACIÓN FINANCIERA

El Estado de Situación Financiera tiene como propósito mostrar información relativa a los recursos y obligaciones de la entidad del periodo comprendido de enero - septiembre de 2022.

ACTIVO

CUENTAS	EJERCICIO FISCAL 2022	EJERCICIO FISCAL 2021
ACTIVO CIRCULANTE		
Efectivo Equivalentes	2,494	2,499
Derechos a recibir efectivo o Equivalentes	1,674,997	11,845,758
Derechos a recibir bienes o servicios	0	0
Total de Activo Circulante	1,677,491	11,848,257
Bienes Inmuebles, Infraestructura y Construcciones en Proceso	10,000,000	0
Bienes Muebles	1,049,581	1,186,153
Depreciación, Deterioro y amortización Acumulada de Bienes e Intangibles	-609,194	-658,709
Total de Activo no Circulante	10,440,387	527,444
TOTAL DE ACTIVOS	12,117,879	12,375,701

“Tercer Informe Trimestral del ejercicio enero – septiembre 2022”



ACTIVO CIRCULANTE

Efectivo y Equivalentes

El rubro de efectivo y equivalentes al 30 de septiembre de 2022, presenta un saldo de \$ 2,494 (Dos mil cuatrocientos noventa y cuatro pesos) para el entero de retenciones por los impuestos retenidos.

Derechos a recibir Efectivo o Equivalentes

En el rubro de Derechos a recibir Efectivo y Equivalentes, Deudores diversos por cobrar a c.p., el saldo que se expresa en el Estado de Situación Financiera al 30 de septiembre de 2022, por \$ 1,674,997 (Un millón seiscientos setenta y cuatro mil novecientos noventa y siete pesos), corresponde a retenciones por \$ 324,997 (Trescientos veinticuatro mil novecientos noventa y siete pesos) realizadas en las tres modalidades de nómina, MMyS, contrato y confianza, impuestos pendientes de enterar, integrándose de la siguiente forma: Impuestos Sobre Sueldos y Salarios ISSS contribuciones: IMSS, Seguro de Vida, Fondo de pensiones, FOMEPADE, SOFOM, FONACOT, y saldos en las cuentas por cobrar en proceso jurídico de ejercicios anteriores por \$ 1,350,000 (Un millón trescientos cincuenta mil pesos)

ACTIVO NO CIRCULANTE

Bienes Inmuebles, Infraestructura y Construcciones en Proceso

El saldo en los bienes Inmuebles de \$ 10,000,000 (Diez millones de pesos), corresponde a los recursos autorizados para la adquisición de un terreno para la Construcción de un hospital general en el Fraccionamiento San Rosendo, en San Juan Bautista Tuxtepec, de los cuales la Secretaría de Finanzas autorizo recursos presupuestales por \$ 3,555,865 más recursos patrimoniales de FIDELo por \$ 6,444,135.

CUENTAS	EJERCICIO FISCAL 2022	EJERCICIO FISCAL 2021
Bienes Inmuebles, Infraestructura y Construcciones en Proceso	10,000,000	0



Bienes muebles

En el rubro de Bienes Muebles, corresponde al inventario actual para la realización de las actividades administrativas del Fideicomiso para el Desarrollo Logístico del Estado de Oaxaca, en el periodo comprendido del 01 de enero al 30 de septiembre de 2022, se realizaron bajas de bienes muebles con valor de \$ 49,515 (Cuarenta y nueve mil quinientos quince pesos 00/100 M.N.), teniendo actualizado el registro en el sistema de inventarios SICIPO, mismos que integran como sigue:

CUENTAS	EJERCICIO FISCAL 2022	EJERCICIO FISCAL 2021
Muebles de Oficina y Estantería	121,358	123,749
Equipo de Cómputo y Tecnologías de la Información	334,364	370,446
Equipos y Aparatos Audiovisuales	13,500	13,500
Automóviles y Camiones	564,580	656,880
Sistemas de Aire Acondicionado, Calefacción y de Refrigeración Industrial y Comercial	15,779	15,779
Equipo de Comunicación y de Telecomunicación	0	5,798
TOTAL Bienes Muebles	1,049,581	1,186,153
Menos: Depreciación, deterioro y Amortización Acumulada de Bienes Muebles	-609,194	-658,709
TOTAL ACTIVO NO CIRCULANTE	10,440,387	527,443

PASIVO

El saldo en los pasivos al 30 de septiembre de 2022, asciende a la cantidad de - - - \$ 8,121,626 (Ocho millones ciento veintiún mil seiscientos veintiséis pesos) por los compromisos adquiridos con los proveedores, contratistas y prestadores de servicios, por las adquisiciones de bienes y contratación de servicios relacionados con obra pública por pagar a corto plazo, en este rubro se contemplan además los montos de las provisiones de la nómina del personal en sus tres modalidades, MMyS, contrato-contrato y contrato confianza.

PASIVO CIRCULANTE

CUENTAS	EJERCICIO FISCAL 2022	EJERCICIO FISCAL 2021
Cuentas por Pagar a corto plazo	8,121,626	11,848,258
Contratistas por obras públicas por Pagar a CP	0	0
Transferencias otorgadas por pagar a corto plazo	0	69,366
Retenciones y contribuciones por Pagar a CP	286,410	424,610
Retenciones del Sistema de seguridad social por Pagar a CP	3,588	3,560
Otras retenciones y Contribuciones por Pagar a CP	37,490	703
Otras Cuentas por Pagar a corto plazo	7,794,138	11,350,019

"Tercer Informe Trimestral del ejercicio enero – septiembre 2022"



GOBIERNO DEL ESTADO
DE OAXACA



HACIENDA PÚBLICA/PATRIMONIO

CUENTAS	EJERCICIO FISCAL 2022	EJERCICIO FISCAL 2021
HACIENDA PÚBLICA/PATRIMONIO GENERADO		
Resultados de Ejercicio (ahorro/Desahorro)	3,555,865	-138,576
Resultado de ejercicios Anteriores	440,387	666,019
Total de Hacienda Pública/Patrimonio Generado	3,996,252	527,443
Total de Pasivo y Patrimonio/Hacienda Pública	12,117,879	12,375,701

II) NOTAS AL ESTADO DE ACTIVIDADES

El Estado de Actividades muestra el resultado de los recursos autorizados, ejercidos y pagados para el cumplimiento de metas y objetivos de las actividades contempladas en el tercer trimestre del 1º de enero al 30 de septiembre de 2022.

CUENTAS	EJERCICIO FISCAL 2022	EJERCICIO FISCAL 2021
INGRESOS Y OTROS BENEFICIOS		
PARTICIPACIONES, APORTACIONES, TRANSFERENCIAS, ASIGNACIONES, SUBSIDIOS Y OTRAS AYUDAS	9,773,979	6,355,923
TOTAL DE INGRESOS Y OTROS BENEFICIOS	9,773,979	6,355,923
GASTOS Y OTRAS PERDIDAS		
TRASNFERENCIAS ASIGNACIONES SUBSIDIOS Y OTRAS AYUDAS	6,218,114	6,355,923
AYUDAS SOCIALES	0	
OTROS GASTOS Y PÉRDIDAS EXTRAORDINARIAS	0	0
INVERSIÓN PÚBLICA	0	0
TOTAL DE GASTOS Y OTRAS PERDIDAS	6,218,114	6,494,499
AHORRO NETO DEL EJERCICIO	3,555,865	-138,576

“Tercer Informe Trimestral del ejercicio enero – septiembre 2022”



GOBIERNO DEL ESTADO
DE OAXACA

Oaxaca
CREAR • CONSTRUIR • CRECER



FIDELO
Fideicomiso para el
Desarrollo Logístico del
Estado de Oaxaca

Ingresos y Otros Beneficios

Los ingresos corresponden a los recursos ministrados por la Secretaría de Finanzas por el periodo comprendido del 1º de enero al 30 de septiembre de 2022, el cual asciende a un importe de \$ 9,773,979 (Nueve millones setecientos setenta y tres mil novecientos setenta y nueve pesos)

Gastos y Otras Pérdidas

El rubro de Gastos y Otras Pérdidas, corresponden a los recursos devengados por la entidad durante el periodo comprendido del 1º de enero al 30 de septiembre de 2022, por la cantidad de \$ 6,218,114 (Seis millones doscientos dieciocho mil ciento catorce pesos) por las Transferencias, Asignaciones, Subsidios y Otras Ayudas.

Otros Gastos y Pérdidas Extraordinarias

Corresponde a las depreciaciones que se afectan en otros gastos no presupuestales, en el periodo comprendido del 1º de enero al 30 de septiembre del ejercicio 2022. En el avance de este tercer trimestre, no se presenta información que afecte el desahorro neto del ejercicio.

Inversión Pública

Corresponde a los recursos autorizados para la ejecución de los proyectos del ejercicio fiscal 2022, sin información que revelar en este tercer trimestre del periodo comprendido del 1º de enero al 30 de septiembre de 2022.

Ahorro Neto del Ejercicio

El Estado de Actividades, al cierre del tercer trimestre enero – septiembre de 2022, refleja \$ 3,555,865 (Tres millones quinientos cincuenta y cinco mil ochocientos sesenta y cinco pesos en Ahorro/Desahorro del ejercicio que corresponde a recursos ejercidos para la compra de bienes inmuebles.



III) NOTAS AL ESTADO DE VARIACIÓN DE LA HACIENDA PÚBLICA

Variaciones de la hacienda Pública/Patrimonio Neto del ejercicio

Hacienda Pública/ Patrimonio Neto Resultados de Ejercicios Anteriores

El saldo Neto en la Hacienda Pública/Patrimonio, al cierre del tercer trimestre del periodo enero – septiembre de 2022, refleja Ahorro/Desahorro por la cantidad de \$ 3,996,252 (Tres millones novecientos noventa y seis mil doscientos cincuenta y dos pesos) que corresponde al valor del patrimonio de los bienes muebles propiedad del Fideicomiso.

RUBRO	VARIACIONES
Hacienda Pública/Patrimonio Neto Final del Ejercicio 2022	3,555,865
Resultados de Ejercicios Anteriores	440,387
Saldo Neto en la Hacienda Pública/Patrimonio	3,996,252

IV) NOTAS AL ESTADO DE FLUJOS DE EFECTIVO

Efectivo y equivalentes

1. Análisis de saldo en la cuenta de Efectivo y Equivalentes:

CONCEPTO	2022	2021
Efectivos en Bancos – Tesorería		
Efectivos en Bancos - Dependencias	2,494	2,499
Inversiones temporales (hasta 3 meses)		
Fondos con afectación específica		
Depósitos de fondos de terceros y otros		
Total de Efectivos y Equivalentes	2,494	2,499

2. Conciliación de los Flujos de Efectivo Netos de las Actividades de Operación y la cuenta de Ahorro/Desarrollo antes de Rubros Extraordinarios.



CONCEPTO	2022	2021
Ahorro/Desarrollo antes de rubros Extraordinarios	0	
Movimientos de partida (o rubros) que no afectan al efectivo	0	0
Depreciación	49,515	138,576
Amortización	0	0
Incrementos en las provisiones	0	0
Incremento en inversiones producido por revaluación	0	0
Ganancia/pérdida en venta de propiedad, planta y equipo	0	0
Incremento en cuentas por cobrar	0	0
Partidas extraordinarias	0	0

NOTAS DE MEMORIA

Las notas de memoria en el Sistema Estatal de Finanzas Públicas (SEFIP), son las cuentas de orden que presentan los momentos contables del presupuesto. Con fecha 28 de diciembre de 2021, mediante el oficio SF/SECyT/7864/2021, la Secretaría de Finanzas informa al Fideicomiso para el Desarrollo Logístico del Estado de Oaxaca, el presupuesto autorizado del ejercicio 2022, por la cantidad de \$ 7,416,026 (Siete millones cuatrocientos dieciséis mil veintiséis pesos), para dar cumplimiento a las metas y objetivos contemplados en el programa anual de trabajo 2022. Durante el tercer trimestre del periodo comprendido de enero – septiembre, el presupuesto ejercido es de \$ 9,773,979 (Nueve millones setecientos setenta y tres mil novecientos setenta y nueve pesos). De los recursos asignados, en este tercer trimestre el presupuesto presenta modificaciones por \$ 3,618,209 (Tres millones seiscientos dieciocho mil doscientos nueve pesos) por la compra de un terreno en San Juan Bautista Tuxtepec, para la construcción de un hospital, que contribuirá al fortalecimiento de los Servicios de Salud de Oaxaca.

CUENTAS DE ORDEN

CUENTAS	EJERCICIO FISCAL 2021
Presupuesto de Egresos Aprobado	7,416,026
Modificaciones al Presupuesto	3,618,209
Presupuesto de Egresos Comprometido	9,773,979
Presupuesto de Egresos Devengado	9,773,979
Presupuesto de Egresos Ejercido	9,773,979
Presupuesto de Egresos Pagado	9,773,979



GOBIERNO DEL ESTADO
DE OAXACA

Oaxaca
CREAR • CONSTRUIR • CRECER



FIDELO
Fideicomiso para el
Desarrollo Logístico del
Estado de Oaxaca

NOTAS DE GESTIÓN ADMINISTRATIVA

1. Introducción:

Los Estados Financieros del Fideicomiso para el Desarrollo Logístico del Estado de Oaxaca, muestran información contable y presupuestaria para la toma de decisiones, además de mostrar el destino y uso de los recursos públicos, que contribuye a transparentar el gasto y a la de rendición de cuentas.

El objetivo del presente documento es la revelación de los aspectos económicos-financieros más relevantes que influyeron en la toma de decisiones en el tercer trimestre del ejercicio enero - septiembre de 2022 y son considerados en la elaboración de los estados financieros para la mayor comprensión de los mismos y sus particulares.

De esta manera, se informa y explica la respuesta del gobierno contempladas en el programa anual de trabajo, relacionadas con la información financiera del ejercicio fiscal 2022.

2. Panorama económico y financiero:

Con fecha 28 de diciembre de 2021, mediante el oficio SF/SECyT/7864/2021, la Secretaría de Finanzas, informa al Fideicomiso para el Desarrollo Logístico del Estado de Oaxaca, el presupuesto autorizado por el congreso del Estado por la cantidad de \$7,416,026 (Siete millones cuatrocientos dieciséis mil veintiséis pesos), con fundamentado en la Ley Orgánica del Poder Ejecutivo del Estado de Oaxaca y el Decreto del Presupuesto de Egresos del Estado de Oaxaca para el ejercicio fiscal 2022. En este tercer trimestre se modifica el presupuesto por los recursos autorizados para la compra de un terreno en San Juan Bautista Tuxtepec, con el objeto de ser destinados al desarrollo de una nueva unidad hospitalaria de 120 camas, que contribuirá al fortalecimiento de los Servicios de Salud de Oaxaca, permitiendo brindar una atención médica adecuada a la población en toda la región de la Cuenca del Papaloapan, además de generar nuevas fuentes de empleo para personal médico especializado. Con esto se da cumplimiento a los compromisos contemplados en el plan de trabajo para el cierre del tercer trimestre del ejercicio 2022.

"Tercer Informe Trimestral del ejercicio enero – septiembre 2022"



GOBIERNO DEL ESTADO
DE OAXACA

Oaxaca
CREAR • CONSTRUIR • CRECER



FIDELO
Fideicomiso para el
Desarrollo Logístico del
Estado de Oaxaca

3. Autorización e historia.

a) Fecha de creación del ente.

El Fideicomiso para el Desarrollo Logístico del Estado de Oaxaca, es un Fideicomiso público con estructura orgánica, forma parte de la Administración pública paraestatal, sectorizado a la Secretaría de Economía, creado de conformidad con el Decreto número 140, publicado en el Periódico Oficial del Gobierno del Estado, número siete tomo LXXIX, de fecha quince de febrero de mil novecientos noventa y siete, y de conformidad con el Contrato de Fideicomiso irrevocable TraslATIVO de Dominio y de Administración para el Desarrollo Logístico Convenio F/28537, que se hace constar en el Instrumento 17925, Volumen DLXI, de doce de noviembre de mil novecientos noventa y siete, del protocolo de la Licenciada Judith Yolanda Chagoya Méndez, Notaria Pública 27 del Estado de Oaxaca, reformado por convenio modificatorio al Fideicomiso Irrevocable, traslativo de dominio y de Administración para el Desarrollo Logístico, que se hace constar en el Instrumento 3801, Volumen 67, de quince de octubre de dos mil trece, del Protocolo del Licenciado Miguel Ángel Guzmán Labastida, Notario Público 33 del estado de Oaxaca y convenio modificatorio al contrato del Fideicomiso de diecinueve de diciembre del año dos mil dieciocho, que se hizo constar en el Instrumento 5526, volumen 184, ante la fe del Licenciado Noel Salvador Ramos López, Notario Público 117 del estado de Oaxaca. Con fecha cinco de agosto de dos mil veintiuno, se modifica la cláusula quinta, fines del Fideicomiso, quedando inscrito con el folio 105625 escritura pública número 6456 volumen 212, otorgado ante la fe del notario Licenciado Noel Salvador Ramos López, notario público 117 del estado de Oaxaca.

b) Principales cambios en su estructura.

En el mes de febrero de 2016, se autoriza la actual estructura orgánica, para dar cumplimiento a los fines para los que fue creado el Fideicomiso, manual de organización publicado en el periódico oficial de fecha 28 de octubre de 2016, organigrama actualizado en octubre de 2021, reglamento interno publicado en el periódico oficial del estado de Oaxaca con fecha 12 de noviembre de 2016, misma que sigue vigente al cierre del tercer informe trimestral del ejercicio enero – septiembre de 2022.

“Tercer Informe Trimestral del ejercicio enero – septiembre 2022”



GOBIERNO DEL ESTADO
DE OAXACA

Oaxaca
CREAR • CONSTRUIR • CRECER



FIDELO
Fideicomiso para el
Desarrollo Logístico del
Estado de Oaxaca

4. Organización y Objeto Social:

a) Objeto Social:

El objetivo que establece en su convenio modificatorio de fecha cinco de agosto de dos mil veintiuno, al contrato del fideicomiso irrevocable traslativo de dominio y de administración número 80678. En su cláusula quinta.- fines del fideicomiso. La finalidad del Fideicomiso, es la de posicionar al estado de Oaxaca, como una región competitiva para el desarrollo de los sectores productivos a través del desarrollo, promoción y ejecución de todo tipo de iniciativas empresariales interinstitucionales e institucionales, incluyendo aquellas con el Gobierno Federal, mediante la realización y/o colaboración con el Gobierno del Estado de Oaxaca, en proyectos logísticos, sociales, comerciales y los demás que permitan atender las áreas prioritarias y estratégicas de desarrollo y que ubiquen al estado de Oaxaca como un nuevo eje internacional, turístico, cultural, industrial y comercial, para lo cual, adquirirá y se dotará de infraestructura a los bienes inmuebles que sean necesarios y cuyo propósito sea la creación de parques industriales, centros comerciales, centros de convenciones, desarrollos turísticos, recintos fiscales, mineros, pesqueros, portuarios, , agro industriales y hospitalarios, así como todo tipo de proyectos que tengan como fin la urbanización de bienes inmuebles destinados para el desarrollo del sector social, entre otros el desarrollo de la vivienda, así como, de servicios de salud, la atracción de inversiones, generación de empleos y, como consecuencia el desarrollo económico del Estado.

Asimismo, el Fideicomiso tendrá como finalidad auxiliar al Gobierno del Estado de Oaxaca para impulsar cualquier área prioritaria y estratégica que permita el desarrollo del estado, mediante la entrega de recursos que, por instrucciones del Comité Técnico, realice la Fiduciaria al Fideicomitente.

b) Principal Actividad:

Regulación y fomento estatal del desarrollo económico, actividad económica contemplada dentro del régimen fiscal vigente.

Llevar a cabo, conforme a los estudios y proyectos, las obras de infraestructura, urbanización y lotificación correspondientes.



GOBIERNO DEL ESTADO
DE OAXACA

Oaxaca
CREAR • CONSTRUIR • CRECER



FIDELO
Fideicomiso para el
Desarrollo Logístico del
Estado de Oaxaca

Obtener créditos pudiendo otorgar en garantía hipotecaria los bienes inmuebles que formen parte del patrimonio del Fideicomiso, para la realización, administración y los derechos de aprovechamiento de las superficies susceptibles de explotación económica directa, conforme se vayan realizando las obras.

Crear, asesorar, diseñar, promover, administrar, construir según sea el caso, parques industriales, tecnológicos y desarrollos comerciales, especializados en manufactura, maquila, valor agregado y tecnología, Así mismo, también en el ámbito de las atribuciones que le permitan las leyes, un recinto fiscalizado estratégico con aduana para dar servicio de zona franca, así como macrolotes para desarrollo y equipamiento urbano que soporten la atracción de inversiones y propicie un verdadero desarrollo económico.

Asesorar, diseñar, construir, reparar y rehabilitar lotes, unidades y naves industriales de su propiedad y las que tenga a su cargo por cualquier naturaleza legal.

Adquirir, vender, administrar, arrendar, usar, dar en comodato, usufructuar y en general enajenar bajo cualquier título todo tipo de bienes muebles o inmuebles, así como realizar los actos jurídicos necesarios relacionados con ellos.

Celebrar contratos con terceros, con respecto a la adquisición transmisión y donación de bienes muebles e inmuebles, servicios, ejecución de obras, dando cumplimiento a todos los trámites y requisitos legales para llevar a cabo sus fines.

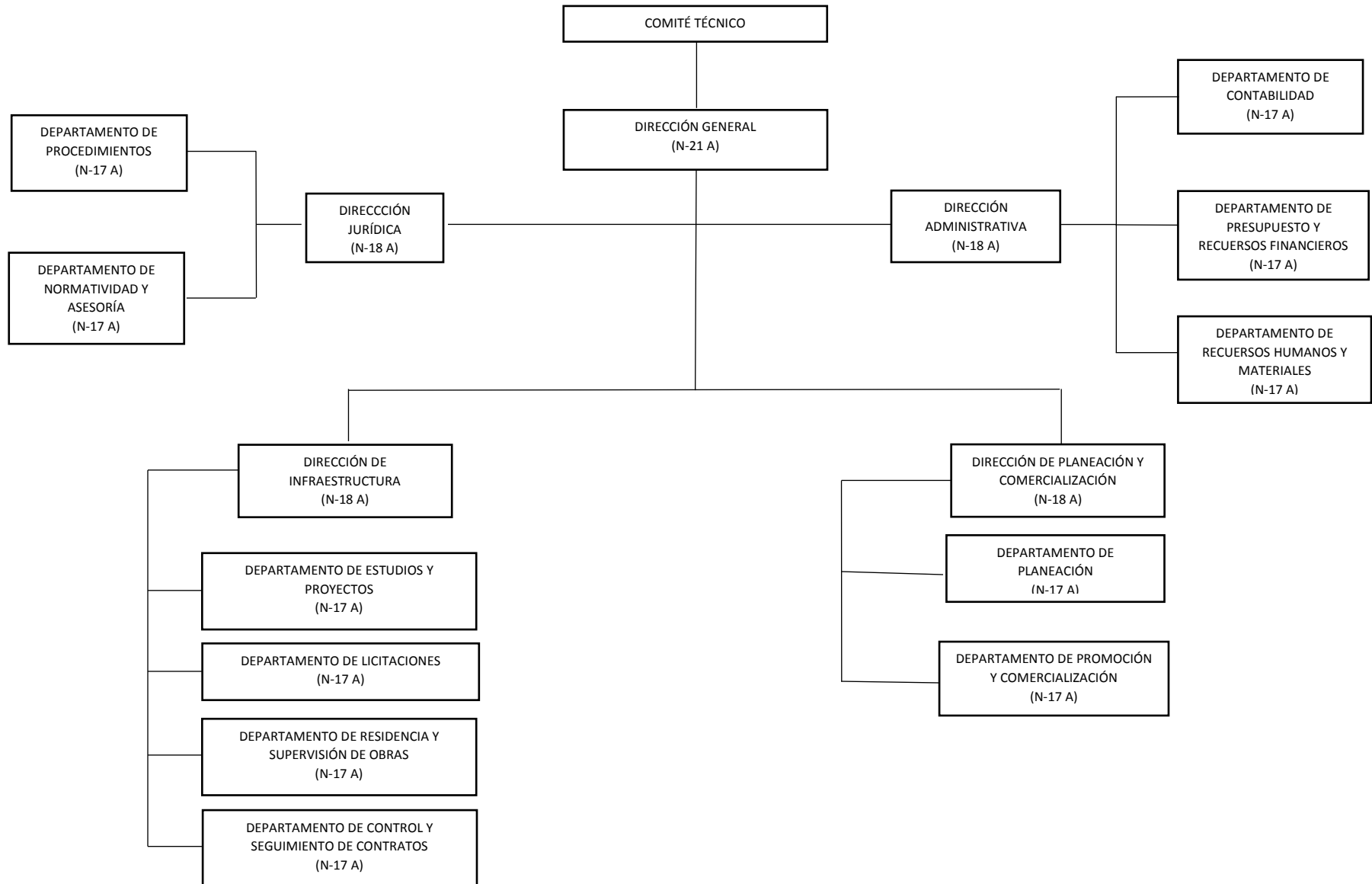
Celebrar convenios con la federación, entidades federativas, municipios, instituciones públicas y privadas, personas consideradas jurídicamente individuales y colectivas, en su propósito de aportar bienes e inmuebles y recursos por cualquier título al patrimonio del Fideicomiso para el desarrollo económico de Oaxaca.

Otorgar financiamiento respecto a los bienes inmuebles de su propiedad, acorde a los objetivos institucionales.

c) Régimen Jurídico:

El Fideicomiso se constituye dentro del régimen fiscal de las Personas Morales con Fines no Lucrativos, con la actividad económica: Regulación y fomento estatal del desarrollo económico.

FIDEICOMISO PARA EL DESARROLLO LOGÍSTICO DEL ESTADO DE OAXACA
(FIDELO)





GOBIERNO DEL ESTADO
DE OAXACA



Obligaciones fiscales:

Al ser una persona moral sin fines de lucro es retenedor del ISR en términos del artículo 7, 106, 116 y 113-J, de la Ley del Impuesto sobre la Renta, mismos que se enteran en tiempo y forma, encontrándose al corriente en las obligaciones fiscales vigentes entre ellas:

- Entero mensual de retenciones de ISR de ingresos por arrendamiento
- Entero mensual de retención de ISR por servicios profesionales
- Retenedor de impuestos Estatales, mismos que se enteran de forma bimestral
- Impuesto cedular a los ingresos por el otorgamiento del uso temporal de bienes inmuebles retenido.
- Impuestos sobre erogaciones por remuneraciones al trabajo personal retenido.

5. Bases de preparación de los estados financieros:

Durante el tercer trimestre del periodo comprendido enero – septiembre de 2022, se aplicó la normatividad vigente para el reconocimiento de la información presupuestaria y contable expresada en unidades monetarias sobre las transacciones realizadas por el Fideicomiso para el Desarrollo Logístico del Estado de Oaxaca y los eventos económicos identificables y cuantificables para la valuación y revelación de los diferentes rubros de la información financiera, aplicando los lineamientos emitidos por la Dirección de Contabilidad Gubernamental y Deuda Pública de la Secretaría de Finanzas del Gobierno del Estado de Oaxaca, en relación a la Armonización Contable y a los Postulados Básicos de Contabilidad Gubernamental emitidos por el CONAC.

6. Políticas de contabilidad significativas:

Esta unidad responsable del gasto público generó y validó mes a mes los registros contables, verificado las pólizas presupuestales y patrimoniales para integrar la información contable, presupuestaria y programática que se detonan de forma automática por el ejercicio del gasto, así mismo se registró de forma manual operaciones de los rendimientos y cargos financieros en el Sistema Estatal de Finanzas Públicas (SEFIP) para dar cumplimiento a los lineamientos aplicables de la



GOBIERNO DEL ESTADO
DE OAXACA

Oaxaca
CREAR • CONSTRUIR • CRECER



FIDELO
Fideicomiso para el
Desarrollo Logístico del
Estado de Oaxaca

Ley General de Contabilidad Gubernamental, la Ley de Disciplina Financiera y la Ley de Fiscalización Superior y Rendición de Cuentas para el Estado de Oaxaca.

En cuanto al sistema y método de valuación de inventarios, para la valoración de los activos y el patrimonio, se aplica valores y clasificaciones que registran su valor histórico. En el periodo del 1º de enero al 30 de septiembre de 2022, se realizó bajas por deterioro de bienes muebles por \$47,688 (Cuarenta y siete mil seiscientos ochenta y ocho pesos 00/100 M.N.), conciliado con las cifras registradas en el SICIPO, considerando que existe una guía y porcentajes de depreciación emitidos por el CONAC, de conformidad con las Principales Reglas de Registro y Valoración del Patrimonio, publicadas en el Diario Oficial de la Federación (DOF) el 27 de diciembre de 2010 y con las Reglas Específicas del Registro y Valoración del Patrimonio, publicadas en el DOF el 13 de diciembre de 2011 vigente a la fecha.

7. Posición en Moneda Extranjera y Protección por riesgo Cambiario:

NO APLICA

8. Reporte analítico del activo:

Al cierre del tercer trimestre del ejercicio enero septiembre 2022, esta unidad responsable concilio los saldos de los activos que guarda el Fideicomiso con la dirección de patrimonio de la Secretaría de Administración, mediante los oficios número FIDELO/DA/350/2022, FIDELO/DA/351/2022, FIDELO/DA/352/2022, de fecha 06 de octubre de 2022, sin mostrar ningún faltante físico con el Sistema de Inventarios Sicipo.

9. Fideicomisos, mandatos y análogos:

Esta Entidad al ser un Fideicomiso Público, cuenta con una Institución Fiduciaria para la administración del patrimonio fideicomitado, en términos del contrato número 80678 de fecha 15 de octubre de 2013 y demás convenios modificatorios, este último de fecha cinco de agosto de dos mil veintiuno.

"Tercer Informe Trimestral del ejercicio enero – septiembre 2022"



GOBIERNO DEL ESTADO
DE OAXACA

Oaxaca
CREAR • CONSTRUIR • CRECER



FIDELO
Fideicomiso para el
Desarrollo Logístico del
Estado de Oaxaca

10. Reporte de la Recaudación:

Durante el tercer trimestre enero – septiembre de 2022, la Secretaría de Finanzas ministró los recursos devengados como se muestra en el reporte de avance de gestión, para dar cumplimiento a las actividades contempladas en el programa anual de trabajo. El Fideicomiso para el Desarrollo Logístico del Estado de Oaxaca no está facultado como ente recaudador, corresponde a la Secretaría de Finanzas la recaudación de los ingresos.

11. Información sobre la Deuda y el Reporte Análítico de la Deuda:

Otros pasivos muestra saldo al cierre del tercer trimestre por el periodo de enero a septiembre de 2022, por la cantidad de \$ 8,121,626 (Ocho millones ciento veintiún mil seiscientos veintiséis pesos que corresponde a cuentas pendientes de amortizar y cancelación de los saldos en proceso.

12. Calificaciones otorgadas:

El Fideicomiso para el Desarrollo Logístico del Estado de Oaxaca, dio cumplimiento en tiempo y forma para subir la información a las plataformas de transparencia por los recursos públicos ejercidos en el periodo comprendido del 1º de enero al 30 de septiembre de 2022, sustentado en las acciones realizadas, dando cumplimiento al plan de trabajo contemplado en el tercer trimestre, así como de la información contable y presupuestal publicada en la siguiente liga:

<https://www.oaxaca.gob.mx/fulcrum/fulcrum-armonizacion-contable/>

13. Proceso de Mejora:

En apego a las disposiciones de racionalidad, austeridad y disciplina presupuestaria contempladas para el ejercicio fiscal 2022, se realizaron actividades para el cumplimiento de metas y objetivos contemplados en el programa anual de trabajo, para el periodo enero - septiembre de 2022. En este ejercicio se redujo el nivel salarial de los puestos de directores que conforman la plantilla autorizada al Fideicomiso, logrando una importante reducción en el presupuesto de los servicios personales.



GOBIERNO DEL ESTADO
DE OAXACA



Con la entrada en vigor de la Ley General de Archivos, publicada en el Diario Oficial de la Federación el 15 de junio de 2018, por la que establece los principios y bases generales para la organización y conservación, administración y preservación homogénea de los archivos en posesión de cualquier autoridad, entidad, órgano y organismo de los poderes del Estado, órganos autónomos, partidos políticos, fideicomisos y fondos públicos, así como cualquier persona física, moral o sindicato que reciba y ejerza recursos públicos o realice actos de autoridad de la federación, las entidades federativas y los municipios; se concluyó con el catálogo de disposición documental de archivos (CADIDO) y la actualización de la nomenclatura del comité técnico de archivos por el sistema institucional de archivos del Fideicomiso para el Desarrollo Logístico del Estado de Oaxaca. Con esta nueva clasificación; a la fecha la documentación se clasifica como archivos en trámite o en concentración según corresponda.

Se da concluye a través del Comité de Control Interno (COCOI) de las acciones y mejoras contempladas en el plan de trabajo para el ejercicio fiscal 2022, con el fin de concientizar de la importancia de contribuir en la optimización en el uso de los recursos para ajustarse al presupuesto autorizado, en apego a las disposiciones de racionalidad, austeridad y disciplina presupuestaria.

14. Información por Segmentos:

NO APLICA

15. Eventos Posteriores al Cierre:

El ente público no tiene hechos ocurridos en el periodo posterior al que se informa, que proporcionen mayor evidencia sobre eventos que le afectan económicamente y que no se conocían a la fecha de cierre del tercer informe del periodo comprendido del 1 de enero al 30 de septiembre de 2022.

16. Partes Relacionadas:

No existen partes relacionadas que pudieran ejercer influencia significativa sobre la toma de decisiones financieras y operativas contempladas dentro del programa operativo anual para el tercer trimestre del ejercicio enero – septiembre de 2022, así como las consideradas en las acciones de Gobierno para la presente administración 2016-2022.

“Tercer Informe Trimestral del ejercicio enero – septiembre 2022”



GOBIERNO DEL ESTADO
DE OAXACA

Oaxaca
CREAR • CONSTRUIR • CRECER



FIDELO
Fideicomiso para el
Desarrollo Logístico del
Estado de Oaxaca

17. Responsabilidad sobre la presentación razonable de los Estados Financieros.

Los Estados Financieros fueron autorizados para su emisión, el día 10 de octubre de 2022, por el C. Arq. César Rubén Moreno Villalobos en su carácter de Director General del Fideicomiso para el Desarrollo Logístico del Estado de Oaxaca.

Bajo protesta de decir verdad declaro que los Estados Financieros y sus Notas, son razonablemente correctas y son responsabilidad del emisor.

L.C.P. Jorge Antonio Orozco López
Director Administrativo



2016-2022
FIDEICOMISO PARA
EL DESARROLLO
LOGÍSTICO DEL
ESTADO DE OAXACA

Arq. César Rubén Moreno Villalobos
Director General

“Tercer Informe Trimestral del ejercicio enero – septiembre 2022”

Tercer Informe Trimestral del ejercicio enero-septiembre 2022
Gobierno del Estado de Oaxaca

UR: 601 FIDEICOMISO PARA EL DESARROLLO LOGÍSTICO DEL ESTADO DE OAXACA
UE: 001 Fideicomiso para el Desarrollo Logístico del Estado de Oaxaca
Conciliación entre los Ingresos Presupuestarios y Contables
Del 1 de enero al 30 de septiembre de 2022
(Pesos)

1. Total de Ingresos Presupuestarios	\$9,773,979
2. Más Ingresos contables no presupuestarios	0
Ingresos financieros Incremento por variación de Inventarios Disminución del exceso de estimaciones por perdida o deterioro u obsolescencia Disminución del exceso por provisiones Otros Ingresos y beneficios varios Otros ingresos contables no presupuestarios	
3. Menos Ingresos presupuestarios no contables	0
Aprovechamientos patrimoniales Ingresos derivados de financiamiento Otros ingresos presupuestarios no contables	
4. Ingresos contables (4=1+2-3)	9,773,979

Tercer Informe Trimestral del ejercicio enero-septiembre 2022
Gobierno del Estado de Oaxaca

UR: 601 FIDEICOMISO PARA EL DESARROLLO LOGÍSTICO DEL ESTADO DE OAXACA

UE: 001 Fideicomiso para el Desarrollo Logístico del Estado de Oaxaca

Conciliación entre los Egresos Presupuestarios y Contables

Del 1 de enero al 30 de septiembre de 2022

(Pesos)

1. Total de Egresos Presupuestarios	9,773,979
2. Menos egresos presupuestarios no contables	0
Materias Primas y Materiales de Producción y Comercialización	
Materiales y Suministros	
Mobiliario y equipo de administración	
Mobiliario y equipo educacional y recreativo	
Equipo e instrumental médico y de laboratorio	
Vehículos y equipo de transporte	
Equipo de defensa y seguridad	
Maquinaria, otros equipos y herramientas	
Activos biológicos	
Bienes inmuebles	
Activos intangibles	
Obra pública en Bienes de Dominio Público	
Obra pública en Bienes propios	
Acciones y participaciones de capital	
Compra de títulos y valores	
Concesión de Préstamos	
Inversiones en fideicomisos, mandatos y otros análogos	
Provisiones para contingencias y otras erogaciones especiales	
Amortización de la deuda pública	
Adeudos de ejercicios fiscales anteriores (ADEFAS)	
Otros Egresos Presupuestales No Contables	
3. Más gastos contables no presupuestarios	0
Estimaciones, depreciaciones, deterioros, obsolescencia y amortizaciones	0
Provisiones	
Disminución de inventarios	
Aumento por insuficiencia de estimaciones por pérdida o deterioro u obsolescencia	
Aumento por insuficiencia de provisiones	
Otros Gastos	
Otros Gastos Contables No Presupuestales	
4. Egresos contables (4=1-2+3)	9,773,979

"Tercer Informe Trimestral del ejercicio enero-septiembre 2022"



GOBIERNO DEL ESTADO
DE OAXACA



ESTADO ANALÍTICO DE INGRESOS PRESUPUESTARIOS DEL 1º DE ENERO AL 30 DE SEPTIEMBRE DE 2022

Rubro de Ingresos	Estimado	Ampliaciones y Reducciones	Modificado	Devengado	Recaudado	Diferencia
Impuestos						
Contribuciones de Mejoras						
Derechos						
Productos						
Corriente						
Capital						
Aprovechamientos						
Corriente						
Capital						
Ingresos por Ventas de Bienes y Servicios						
Contribuciones no Comprendidas en las Fracciones de la Ley de Ingresos Causados en Ejercicios Fiscales Anteriores Pendientes de Liquidación o Pago						
Participaciones y Aportaciones						
Transferencias, Asignaciones, Subsidios y Otras Ayudas	7,416,026	3,530,349	10,946,376	9,773,979	9,773,979	1,172,397
Otros Ingresos						
TOTAL						
				Ingresos excedentes		

Estado Analítico de Ingresos Por Fuente de Financiamiento	Estimado	Ampliaciones y Reducciones	Modificado	Devengado	Recaudado	Diferencia
	(1)	(2)	(3=1+2)	(4)	(5)	(6=3-4)
Ingresos del Gobierno	7,416,026	3,530,349	10,946,376	9,773,979	9,773,979	1,172,397
==Impuestos						
Contribuciones de Mejoras						
Derechos						
Productos						
Corriente						
Capital						
Aprovechamientos						
Corriente						
Capital						
Contribuciones no Comprendidas en las Fracciones de la Ley de Ingresos Causados en Ejercicios Fiscales Anteriores Pendientes de Liquidación o Pago						
Participaciones y Aportaciones						
Transferencias, Asignaciones, Subsidios y Otras Ayudas	7,416,026	3,530,349	10,946,376	9,773,979	9,773,979	1,172,397
Otros Ingresos						
Ingresos de Organismos y Empresas						
Cuotas y Aportaciones de Seguridad Social						
Ingresos por Ventas de Bienes y Servicios						
Transferencias, Asignaciones, Subsidios y Otras Ayudas						
Ingresos derivados de financiamiento						
Ingresos derivados de financiamiento						
TOTAL	7,416,026	3,530,349	10,946,376	9,773,979	9,773,979	1,172,397

“Tercer Informe Trimestral del ejercicio enero – septiembre 2022”

ESTADO ANALITICO DEL EJERCICIO DEL PRESUPUESTO DE EGRESOS
CLASIFICACION POR OBJETO DEL GASTO (CAPITULO-CONCEPTO)

Cve	Concepto	Aprobado 1	Ampliaciones / Reducciones 2= (3-1)	Modificado 3 = (1+2)	Devengado 4	Pagado 5	Subejercicio 6 = (3-4)
601	FIDEICOMISO PARA EL DESARROLLO LOGÍSTICO DEL ESTADO DE OAXACA						
4	TRANSFERENCIAS, ASIGNACIONES, SUBSIDIOS Y OTRAS AYUDAS	7,416,026.11	-25,516.04	7,390,510.07	6,218,113.53	6,218,113.53	1,172,396.54
5	PENSIONES Y JUBILACIONES	226,616.13	0.00	226,616.13	186,119.55	186,119.55	40,496.58
6	TRANSFERENCIAS A FIDEICOMISOS, MANDATOS Y OTROS ANÁLOGOS	7,189,409.98	-25,516.04	7,163,893.94	6,031,993.98	6,031,993.98	1,131,899.96
5	BIENES MUEBLES, INMUEBLES E INTANGIBLES	0.00	3,555,865.49	3,555,865.49	3,555,865.49	3,555,865.49	0.00
8	BIENES INMUEBLES	0.00	3,555,865.49	3,555,865.49	3,555,865.49	3,555,865.49	0.00
	TOTAL DEPENDENCIA / ENTIDAD	7,416,026.11	3,530,349.45	10,946,375.56	9,773,979.02	9,773,979.02	1,172,396.54

ESTADO ANALITICO DEL EJERCICIO DEL PRESUPUESTO DE EGRESOS
CLASIFICACION ECONOMICA (POR TIPO DE GASTO)

Cve	Concepto	Aprobado 1	Ampliaciones / Reducciones 2= (3-1)	Modificado 3 = (1+2)	Devengado 4	Pagado 5	Subejercicio 6 = (3-4)
601	FIDEICOMISO PARA EL DESARROLLO LOGÍSTICO DEL ESTADO DE OAXACA						
1	GASTO CORRIENTE	7,189,409.98	-25,516.04	7,163,893.94	6,031,993.98	6,031,993.98	1,131,899.96
2	GASTO DE CAPITAL	0.00	3,555,865.49	3,555,865.49	3,555,865.49	3,555,865.49	0.00
4	PENSIONES Y JUBILACIONES	226,616.13	0.00	226,616.13	186,119.55	186,119.55	40,496.58
	TOTAL DEPENDENCIA / ENTIDAD:	7,416,026.11	3,530,349.45	10,946,375.56	9,773,979.02	9,773,979.02	1,172,396.54

ESTADO ANALITICO DEL EJERCICIO DEL PRESUPUESTO DE EGRESOS
CLASIFICACION ADMINISTRATIVA



Cve	Concepto	Aprobado 1	Ampliaciones / Reducciones 2= (3-1)	Modificado 3 = (1+2)	Devengado 4	Pagado Transferido 5	Subejercicio 6 = (3-4)
6	FIDEICOMISOS PÚBLICOS	7,416,026.11	3,530,349.45	10,946,375.56	9,773,979.02	9,773,979.02	1,172,396.54
01	FIDEICOMISO PARA EL DESARROLLO LOGÍSTICO DEL ESTADO DE OAXACA	7,416,026.11	3,530,349.45	10,946,375.56	9,773,979.02	9,773,979.02	1,172,396.54
TOTAL DEL GASTO:		7,416,026.11	3,530,349.45	10,946,375.56	9,773,979.02	9,773,979.02	1,172,396.54

ESTADO ANALITICO DEL EJERCICIO DEL PRESUPUESTO DE EGRESOS
CLASIFICACION FUNCIONAL (FINALIDAD Y FUNCION)

Cve	Concepto	Aprobado 1	Ampliaciones / Reducciones 2= (3-1)	Modificado 3 = (1+2)	Devengado 4	Pagado 5	Subejercicio 6 = (3-4)
601	FIDEICOMISO PARA EL DESARROLLO LOGÍSTICO DEL ESTADO DE OAXACA						
3	DESARROLLO ECONÓMICO	7,416,026.11	3,530,349.45	10,946,375.56	9,773,979.02	9,773,979.02	1,172,396.54
1	ASUNTOS ECONÓMICOS, COMERCIALES Y LABORALES EN GENERAL	7,416,026.11	3,530,349.45	10,946,375.56	9,773,979.02	9,773,979.02	1,172,396.54
	TOTAL DEPENDENCIA / ENTIDAD	7,416,026.11	3,530,349.45	10,946,375.56	9,773,979.02	9,773,979.02	1,172,396.54



GOBIERNO DEL ESTADO
DE OAXACA



FIDELO
Fideicomiso para el
Desarrollo Logístico del
Estado de Oaxaca

ENDEUDAMIENTO NETO
DEL 1º DE ENERO AL 30 DE SEPTIEMBRE DE 2022
(Pesos)

Identificación de Crédito o Instrumento	Contratación/Colocación	Amortización	Endeudamiento Neto
	A	B	C = A - B
Créditos Bancarios			
Total Créditos Bancarios	0	0	0
Otros Instrumentos de Deuda			
Total Otros Instrumentos de Deuda	0	0	0
TOTAL	0	0	0

NO APLICA



GOBIERNO DEL ESTADO
DE OAXACA



INTERESES DE LA DEUDA
DEL 1º. DE ENERO AL 30 DE SEPTIEMBRE DE 2022
(Pesos)

Identificación de Crédito o Instrumento	Devengado	Pagado
Créditos Bancarios		
Total de intereses de Créditos Bancarios	0	0
Otros Instrumentos de Deuda		
Total de intereses de Otros Instrumentos de Deuda	0	0
TOTAL	0	0

NO APLICA



INDICADORES DE POSTURA FISCAL
DEL 1º. DE ENERO AL 30 DE SEPTIEMBRE DE 2022
(Pesos)

Concepto	Estimado	Devengado	Pagado ³
I. Ingresos Presupuestarios (I=1+2)	0	0	0
1. Ingresos del Gobierno de la Entidad Federativa ¹			
2. Ingresos del Sector Paraestatal ¹			
II. Egresos Presupuestarios (II=3+4)	0	0	0
3. Egresos del Gobierno de la Entidad Federativa ²			
4. Egresos del Sector Paraestatal ²			
III. Balance Presupuestario (Superávit o Déficit) (III= I - II)	0	0	0

NO APLICA

Concepto	Estimado	Devengado	Pagado ³
III. Balance presupuestario (Superávit o Déficit)	0	0	0
IV. Intereses, Comisiones y Gastos de la Deuda			
V. Balance Primario (Superávit o Déficit) (V= III - IV)	0	0	0

Concepto	Estimado	Devengado	Pagado ³
A. Financiamiento			
B. Amortización de la deuda			
C. Endeudamiento ó desendeudamiento (C = A - B)	0	0	0

1. Los Ingresos que se presentan son los ingresos presupuestarios totales sin incluir los ingresos por financiamientos. Los Ingresos del Gobierno de la Entidad Federativa corresponden a los del Poder Ejecutivo, Legislativo Judicial y Autónomos
2. Los egresos que se presentan son los egresos presupuestarios totales sin incluir los egresos por amortización. Los egresos del Gobierno de la Entidad Federativa corresponden a los del Poder Ejecutivo, Legislativo, Judicial y Órganos Autónomos
3. Para Ingresos se reportan los ingresos recaudados; para egresos se reportan los egresos pagados

ESTADO ANALITICO DEL EJERCICIO DEL PRESUPUESTO DE EGRESOS
RESUMEN POR PROGRAMA PRESUPUESTARIO

Clave	Concepto	Aprobado 1	Ampliaciones / Reducciones 2= (3-1)	Modificado 3 = (1+2)	Devengado 4	Pagado 5	Subejercicio 6 = (3-4)
6	FIDEICOMISOS PÚBLICOS	7,416,026.11	3,530,349.45	10,946,375.56	9,773,979.02	9,773,979.02	1,172,396.54
01	FIDEICOMISO PARA EL DESARROLLO LOGÍSTICO DEL ESTADO DE OAXACA	7,416,026.11	3,530,349.45	10,946,375.56	9,773,979.02	9,773,979.02	1,172,396.54
1	PROGRAMAS	7,416,026.11	3,530,349.45	10,946,375.56	9,773,979.02	9,773,979.02	1,172,396.54
2	DESEMPEÑO DE LAS FUNCIONES	7,416,026.11	3,530,349.45	10,946,375.56	9,773,979.02	9,773,979.02	1,172,396.54
	TOTAL DEPENDENCIA / ENTIDAD	7,416,026.11	3,530,349.45	10,946,375.56	9,773,979.02	9,773,979.02	1,172,396.54

REPORTE DE AVANCE DE GESTIÓN

UR 601 - FIDEICOMISO PARA EL DESARROLLO LOGÍSTICO DEL ESTADO DE OAXACA

TERCER TRIMESTRE 2022



Gobierno del Estado

OBJETIVO INSTITUCIONAL: INTEGRAR, DESARROLLAR, EJECUTAR E IMPULSAR PROGRAMAS Y PROYECTOS DE INVERSIÓN DOTANDO DE INFRAESTRUCTURA A LOS TERRENOS QUE SE ADQUIERAN Y/O APORTEN AL FIDEICOMISO PARA LA CREACIÓN DE PARQUES INDUSTRIALES, CENTROS DE CONVENCIONES, CENTROS COMERCIALES, AGRO INDUSTRIAS, DESARROLLOS TURÍSTICOS, MANUFACTUREROS, RECINTOS FISCALIZADOS, PESQUEROS, MINEROS Y PORTUARIOS Y TODOS AQUELLOS QUE TENGAN COMO FIN LA ATRACCIÓN DE INVERSIONES, GENERACIÓN DE EMPLEOS Y COMO CONSECUENCIA EL DESARROLLO DEL ESTADO.

ALINEACIÓN PED:

EJE: 04-OAXACA PRODUCTIVO E INNOVADOR

TEMA: 05-IMPULSO A LA ECONOMÍA Y ZONAS ECONÓMICAS ESPECIALES

OBJETIVO: 02-DESARROLLO ECONÓMICO, SOCIAL, SUSTENTABLE Y EQUILIBRADO DE LA ZONA ECONÓMICA ESPECIAL Y SU ZONA DE INFLUENCIA, MEDIANTE LA INVERSIÓN PRODUCTIVA, EL DESARROLLO DE LA ECONOMÍA SOCIAL, LA OFERTA EXPORTABLE Y LA ATRACCIÓN DE INVERSIONES.

ESTRATEGIA: 02-IMPULSO DE LA ECONOMÍA SOCIAL A TRAVÉS DE ACCIONES QUE COADYUVEN A FORTALECER EL DESARROLLO SOCIAL Y ECONÓMICO DE LA ZONA ESTRATÉGICA DEL ISTMO DE TEHUANTEPEC POR MEDIO DE LA FORMACIÓN DE CAPITAL HUMANO, LA INNOVACIÓN, EL FINANCIAMIENTO Y LA COORDINACIÓN, RESPETANDO EL MEDIO AMBIENTE Y LOS DERECHOS HUMANOS DE LA POBLACIÓN.

LÍNEAS DE ACCIÓN: 05-CREAR UN ECOSISTEMA DE INNOVACIÓN, EMPRENDIMIENTO E INCUBACIÓN DE EMPRESAS POR MEDIO DE LA COORDINACIÓN ENTRE EL GOBIERNO, EMPRESAS, UNIVERSIDADES Y CENTROS DE INVESTIGACIÓN, Y CON LA SOCIEDAD.

UE: 001-FIDEICOMISO PARA EL DESARROLLO LOGÍSTICO DEL ESTADO DE OAXACA

MATRÍZ DE INDICADORES PARA RESULTADOS:

FIN: CONTRIBUIR AL APROVECHAMIENTO SUSTENTABLE DE LOS FACTORES PRODUCTIVOS DEL ESTADO DE OAXACA

PROPÓSITO: LOS MUNICIPIOS DEL ESTADO HACEN USO EFICIENTE DE LOS FACTORES PRODUCTIVOS.

COMPONENTE: 907-ACCIONES DE GESTIÓN PARA EL APROVECHAMIENTO SUSTENTABLE DE FACTORES PRODUCTIVOS DEL ESTADO

ACTIVIDAD: 2132-GESTIÓN ADMINISTRATIVA Y FINANCIERA

ESTRUCTURA PROGRAMATICA							
PROGRAMA		SUBPROGRAMA		PROYECTO		OBRA/ACTIVIDAD	
210-APROVECHAMIENTO SUSTENTABLE DE FACTORES PRODUCTIVOS DEL ESTADO		00--		000--		001-PROYECTOS ESTRATEGICOS QUE IMPULSEN EL DESARROLLO ECONÓMICO	
POBLACIÓN O ÁREA DE ENFOQUE POTENCIAL	ATRIBUTO DE LA POBLACIÓN O ÁREA DE ENFOQUE:	MUNICIPIOS DEL ESTADO DE OAXACA		HOMBRES:	0	MUJERES:	0
				TOTAL:			570

PRESUPUESTO ANUAL							
Aprobado	Ampliación	Reducción	Modificado	EJERCIDO T1	EJERCIDO T2	EJERCIDO T3	EJERCIDO T4
6,503,875.13	54,273.92	44,301.92	6,513,847.13	1,769,132.45	1,976,964.60	1,793,288.99	0.00
						TOTAL EJERCIDO AL TRIMESTRE VIGENTE	5,539,386.04

PRESUPUESTO TRIMESTRAL DE LA ACTIVIDAD							
Aprobado	Modificado	Comprometido	Devengado	Ejercido	% de Ejercido Vs. Modificado		
1,405,613.00	1,793,288.99	1,793,288.99	1,793,288.99	1,793,288.99	100.00		

DATOS DEL INDICADOR

Nombre :	PORCENTAJE DE GESTIONES ADMINISTRATIVAS Y FINANCIERAS REALIZADAS			Número de indicador :	2588		
Definición :	MIDE EL PORCENTAJE DE GESTIONES ADMINISTRATIVAS Y FINANCIERAS REALIZADAS, RESPECTO A LO PROGRAMADO						
Método de Cálculo :	(NÚMERO DE GESTIONES ADMINISTRATIVAS Y FINANCIERAS REALIZADAS / NÚMERO DE GESTIONES ADMINISTRATIVAS Y FINANCIERAS PROGRAMADAS A REALIZAR)*100						
Tipo	Dimensión	Frecuencia de Medición	Forma de cálculo del indicador	Tipo de Valor	Sentido Esperado		
GESTIÓN	EFICACIA	TRIMESTRAL	PORCENTAJE	FLUJO	ASCENDENTE		

MEDIOS DE VERIFICACIÓN / FUENTE INFORMACIÓN				SUPUESTO			
ESTADOS FINANCIEROS MENSUALES EN RESGUARDO DE LA DIRECCIÓN ADMINISTRATIVA				ELABORACIÓN MENSUAL DE LOS ESTADOS FINANCIEROS PARA LA INTEGRACIÓN DE LOS INFORMES TRIMESTRALES.			

DATOS DE LA META

Definición de la variable Meta:	1 - NÚMERO DE GESTIONES ADMINISTRATIVAS Y FINANCIERAS REALIZADAS						
Unidad de medida:	25 - NÚMERO						

LÍNEA BASE				VALOR PROGRAMADO ANUAL			
AÑO	2018	VALOR	12.00	AÑO	2022	VALOR	12.00

AVANCE TRIMESTRAL OBRA/ACTIVIDAD							
METAS	1er.TRIMESTRE	2o.TRIMESTRE	3er.TRIMESTRE	4o.TRIMESTRE	CUMPLIMIENTO DE METAS		
PROGRAMACIÓN INICIAL	3.00	3.00	3.00	3.00	T1+T2+T3+T4		12.00
PROGRAMACIÓN ACTUALIZADA	3.00	3.00	3.00		T1+T2+T3+T4		9.00
METAS ALCANZADAS	3.00	3.00	3.00	0.00	T1+T2+T3+T4		9.00
PORCENTAJE ALCANZADO TRIMESTRAL	100.00	100.00	100.00	0.00	PORCENTAJE ALCANZADO ANUAL		75.00

PORCENTAJE DE CUMPLIMIENTO ALCANZADO EN EL TRIMESTRE: 100.00 %

JEFE ADMINISTRATIVO
L.C.P. JORGE ANTONIO OROZCO LÓPEZ
DIRECTOR ADMINISTRATIVO

TITULAR DE LA DEPENDENCIA/ENTIDAD
ARQ. CÉSAR RUBÉN MORENO VILLALOBOS
DIRECTOR GENERAL

REPORTE DE AVANCE DE GESTIÓN

UR 601 - FIDEICOMISO PARA EL DESARROLLO LOGÍSTICO DEL ESTADO DE OAXACA

TERCER TRIMESTRE 2022



Gobierno del Estado

ALINEACIÓN PED:

ESTRATEGIA:

LÍNEAS DE ACCIÓN:

UE:

02-IMPULSO DE LA ECONOMÍA SOCIAL A TRAVÉS DE ACCIONES QUE COADYUVEN A FORTALECER EL DESARROLLO SOCIAL Y ECONÓMICO DE LA ZONA ESTRATÉGICA DEL ISTMO DE TEHUANTEPEC POR MEDIO DE LA FORMACIÓN DE CAPITAL HUMANO, LA INNOVACIÓN, EL FINANCIAMIENTO Y LA COORDINACIÓN, RESPETANDO EL MEDIO AMBIENTE Y LOS DERECHOS HUMANOS DE LA POBLACIÓN.

01-DESARROLLO DE UNA POLÍTICA DE INCLUSIÓN SOCIAL PARA LOS PUEBLOS ORIGINARIOS DE ACUERDO A SUS POTENCIALIDADES.

001-FIDEICOMISO PARA EL DESARROLLO LOGÍSTICO DEL ESTADO DE OAXACA

MATRIZ DE INDICADORES PARA RESULTADOS:

COMPONENTE: 880-INFRAESTRUCTURA PRODUCTIVA DESARROLLADA

ACTIVIDAD: 1486-CONSTRUIR OBRA DE INFRAESTRUCTURA PRODUCTIVA

ESTRUCTURA PROGRAMÁTICA							
PROGRAMA		SUBPROGRAMA		PROYECTO		OBRA/ACTIVIDAD	
210-APROVECHAMIENTO SUSTENTABLE DE FACTORES PRODUCTIVOS DEL ESTADO		03-DESARROLLAR INFRAESTRUCTURA PRODUCTIVA		001-ADQUISICIÓN DE DOS PREDIOS PARA LA CONSTRUCCIÓN DE UN HOSPITAL GENERAL EN EL FRACCIONAMIENTO SAN ROSENDO, EN LA LOCALIDAD DE SAN JUAN BAUTISTA TUXTEPEC.		001-ADQUISICIÓN DE DOS PREDIOS PARA LA CONSTRUCCIÓN DE UN HOSPITAL GENERAL EN EL FRACCIONAMIENTO SAN ROSENDO, EN LA LOCALIDAD DE SAN JUAN BAUTISTA TUXTEPEC.	
POBLACIÓN O ÁREA DE ENFOQUE POTENCIAL	ATRIBUTO DE LA POBLACIÓN O ÁREA DE ENFOQUE:	MUNICIPIOS DEL ESTADO DE OAXACA		HOMBRES:	0	MUJERES:	0
						TOTAL:	570

PRESUPUESTO ANUAL							
Aprobado	Ampliación	Reducción	Modificado	EJERCIDO T1	EJERCIDO T2	EJERCIDO T3	EJERCIDO T4
0.00	3,555,865.49	0.00	3,555,865.49	0.00	0.00	3,555,865.49	0.00
						TOTAL EJERCIDO AL TRIMESTRE VIGENTE	3,555,865.49

PRESUPUESTO TRIMESTRAL DE LA ACTIVIDAD							
Aprobado	Modificado	Comprometido	Devengado	Ejercido	% de Ejercido Vs. Modificado		
0.00	3,555,865.49	3,555,865.49	3,555,865.49	3,555,865.49	100.00		

DATOS DEL INDICADOR							
Nombre :	PORCENTAJE DE AVANCE DE OBRA DE INFRAESTRUCTURA PRODUCTIVA CONSTRUIDA			Número de indicador :	2573		
Definición :	MIDE EL PORCENTAJE DE AVANCE DE OBRA DE INFRAESTRUCTURA PRODUCTIVA CONSTRUIDA, RESPECTO DEL TOTAL DE ETAPAS						
Método de Cálculo :	(NÚMERO DE ETAPAS DE OBRA DE INFRAESTRUCTURA PRODUCTIVA CONSTRUIDAS / NÚMERO DE ETAPAS DE OBRA DE INFRAESTRUCTURA PRODUCTIVA PROGRAMADAS)*100						
Tipo	Dimensión	Frecuencia de Medición	Forma de cálculo del indicador	Tipo de Valor	Sentido Esperado		
GESTIÓN	EFICACIA	TRIMESTRAL	PORCENTAJE	FLUJO	ASCENDENTE		
MEDIOS DE VERIFICACIÓN / FUENTE INFORMACIÓN				SUPUESTO			
Expediente técnico unitario bajo el resguardo de la Dirección de Infraestructura del FIDELO				Se cuenta con acceso a la zona de construcción.			

DATOS DE LA META							
Definición de la variable Meta:	1 - NÚMERO DE ETAPAS DE OBRA DE INFRAESTRUCTURA PRODUCTIVA CONSTRUIDAS						
Unidad de medida:	25 - NÚMERO						
LÍNEA BASE				VALOR PROGRAMADO ANUAL			
AÑO	2018	VALOR	1.00	AÑO	2022	VALOR	1.00

AVANCE TRIMESTRAL OBRA/ACTIVIDAD							
METAS	1er.TRIMESTRE	2o.TRIMESTRE	3er.TRIMESTRE	4o.TRIMESTRE	CUMPLIMIENTO DE METAS		
PROGRAMACIÓN INICIAL	0.00	0.00	1.00	0.00	T1+T2+T3+T4	1.00	
PROGRAMACIÓN ACTUALIZADA	0.00	0.00	1.00		T1+T2+T3+T4	1.00	
METAS ALCANZADAS	0.00	0.00	1.00	0.00	T1+T2+T3+T4	1.00	
PORCENTAJE ALCANZADO TRIMESTRAL	0.00	0.00	100.00	0.00	PORCENTAJE ALCANZADO ANUAL	100.00	

PORCENTAJE DE CUMPLIMIENTO ALCANZADO EN EL TRIMESTRE: 100.00 %

JEFE ADMINISTRATIVO
L.C.P. JORGE ANTONIO OROZCO LÓPEZ
DIRECTOR ADMINISTRATIVO

TITULAR DE LA DEPENDENCIA/ENTIDAD
ARQ. CÉSAR RUBÉN MORENO VILLALOBOS
DIRECTOR GENERAL

REPORTE DE AVANCE DE GESTIÓN

UR 601 - FIDEICOMISO PARA EL DESARROLLO LOGÍSTICO DEL ESTADO DE OAXACA

TERCER TRIMESTRE 2022



UE: 001-FIDEICOMISO PARA EL DESARROLLO LOGÍSTICO DEL ESTADO DE OAXACA

ESTRUCTURA PROGRAMATICA							
PROGRAMA		SUBPROGRAMA		PROYECTO		OBRA/ACTIVIDAD	
210-APROVECHAMIENTO SUSTENTABLE DE FACTORES PRODUCTIVOS DEL ESTADO		03-DESARROLLAR INFRAESTRUCTURA PRODUCTIVA		000- -		002-CONSTRUIR OBRAS DE INFRAESTRUCTURA PRODUCTIVA	
POBLACIÓN O ÁREA DE ENFOQUE POTENCIAL	ATRIBUTO DE LA POBLACIÓN O ÁREA DE ENFOQUE:	MUNICIPIOS DEL ESTADO DE OAXACA		HOMBRES:	0	MUJERES:	0
						TOTAL:	570
PRESUPUESTO ANUAL							
Aprobado	Ampliación	Reducción	Modificado	EJERCIDO T1	EJERCIDO T2	EJERCIDO T3	EJERCIDO T4
				8,178.37	7,902.28	20,395.39	0.00
52,234.76	0.00	7,739.92	44,494.84	TOTAL EJERCIDO AL TRIMESTRE VIGENTE			36,476.04
PRESUPUESTO TRIMESTRAL DE LA ACTIVIDAD							
Aprobado		Modificado		Comprometido		Devengado	Ejercido
7,767.45		22,543.46		20,395.39		20,395.39	90.47
DATOS DEL INDICADOR							
Nombre :	PORCENTAJE DE AVANCE DE OBRA DE INFRAESTRUCTURA PRODUCTIVA CONSTRUIDA			Número de indicador :	2573		
Definición :	MIDE EL PORCENTAJE DE AVANCE DE OBRA DE INFRAESTRUCTURA PRODUCTIVA CONSTRUIDA, RESPECTO DEL TOTAL DE ETAPAS						
Método de Cálculo :	(NÚMERO DE ETAPAS DE OBRA DE INFRAESTRUCTURA PRODUCTIVA CONSTRUIDAS / NÚMERO DE ETAPAS DE OBRA DE INFRAESTRUCTURA PRODUCTIVA PROGRAMADAS)*100						
Tipo	Dimensión	Frecuencia de Medición	Forma de cálculo del indicador	Tipo de Valor	Sentido Esperado		
GESTIÓN	EFICACIA	TRIMESTRAL	PORCENTAJE	FLUJO	ASCENDENTE		
MEDIOS DE VERIFICACIÓN / FUENTE INFORMACIÓN				SUPUESTO			
Expediente técnico unitario bajo el resguardo de la Dirección de Infraestructura del FIDELO				Se cuenta con acceso a la zona de construcción.			
DATOS DE LA META							
Definición de la variable Meta:	1 - ETAPAS DE OBRA DE INFRAESTRUCTURA PRODUCTIVA CONSTRUIDA						
Unidad de medida:	25 - NÚMERO						
LÍNEA BASE				VALOR PROGRAMADO ANUAL			
AÑO	2018	VALOR	1.00	AÑO	2022	VALOR	1.00
AVANCE TRIMESTRAL OBRA/ACTIVIDAD							
METAS	1er.TRIMESTRE	2o.TRIMESTRE	3er.TRIMESTRE	4o.TRIMESTRE	CUMPLIMIENTO DE METAS		
PROGRAMACIÓN INICIAL	0.00	1.00	0.00	0.00	T1+T2+T3+T4		1.00
PROGRAMACIÓN ACTUALIZADA	0.00	1.00	0.00		T1+T2+T3+T4		1.00
METAS ALCANZADAS	0.00	1.00	0.00	0.00	T1+T2+T3+T4		1.00
PORCENTAJE ALCANZADO TRIMESTRAL	0.00	100.00	0.00	0.00	PORCENTAJE ALCANZADO ANUAL		100.00

PORCENTAJE DE CUMPLIMIENTO ALCANZADO EN EL TRIMESTRE: 0 %

JEFE ADMINISTRATIVO
L.C.P. JORGE ANTONIO OROZCO LÓPEZ
DIRECTOR ADMINISTRATIVO

TITULAR DE LA DEPENDENCIA/ENTIDAD
ARQ. CÉSAR RUBÉN MORENO VILLALOBOS
DIRECTOR GENERAL

REPORTE DE AVANCE DE GESTIÓN

UR 601 - FIDEICOMISO PARA EL DESARROLLO LOGÍSTICO DEL ESTADO DE OAXACA

TERCER TRIMESTRE 2022



Gobierno del Estado

ALINEACIÓN PED:

ESTRATEGIA: 02-IMPULSO DE LA ECONOMÍA SOCIAL A TRAVÉS DE ACCIONES QUE COADYUVEN A FORTALECER EL DESARROLLO SOCIAL Y ECONÓMICO DE LA ZONA ESTRATÉGICA DEL ISTMO DE TEHUANTEPEC POR MEDIO DE LA FORMACIÓN DE CAPITAL HUMANO, LA INNOVACIÓN, EL FINANCIAMIENTO Y LA COORDINACIÓN, RESPETANDO EL MEDIO AMBIENTE Y LOS DERECHOS HUMANOS DE LA POBLACIÓN.

LÍNEAS DE ACCIÓN: 05-CREAR UN ECOSISTEMA DE INNOVACIÓN, EMPRENDIMIENTO E INCUBACIÓN DE EMPRESAS POR MEDIO DE LA COORDINACIÓN ENTRE EL GOBIERNO, EMPRESAS, UNIVERSIDADES Y CENTROS DE INVESTIGACIÓN, Y CON LA SOCIEDAD.

UE: 001-FIDEICOMISO PARA EL DESARROLLO LOGÍSTICO DEL ESTADO DE OAXACA

MATRÍZ DE INDICADORES PARA RESULTADOS:

COMPONENTE: 881-RESERVA TERRITORIAL COMERCIALIZADA

ACTIVIDAD: 1488-VERIFICACIÓN DE LA RESERVA TERRITORIAL COMERCIALIZABLE

ESTRUCTURA PROGRAMÁTICA							
PROGRAMA		SUBPROGRAMA		PROYECTO		OBRA/ACTIVIDAD	
210-APROVECHAMIENTO SUSTENTABLE DE FACTORES PRODUCTIVOS DEL ESTADO		04-COMERCIALIZACIÓN DE RESERVA TERRITORIAL		000--		001-VERIFICACIÓN DE LAS RESERVAS TERRITORIALES COMERCIALIZABLES	
POBLACIÓN O ÁREA DE ENFOQUE POTENCIAL	ATRIBUTO DE LA POBLACIÓN O ÁREA DE ENFOQUE:	MUNICIPIOS DEL ESTADO DE OAXACA		HOMBRES:	0	MUJERES:	0
				TOTAL:			570
PRESUPUESTO ANUAL							
Aprobado	Ampliación	Reducción	Modificado	EJERCIDO T1	EJERCIDO T2	EJERCIDO T3	EJERCIDO T4
850,196.22	8,069.68	34,833.80	823,432.10	195,022.50	204,990.33	236,406.62	0.00
						TOTAL EJERCIDO AL TRIMESTRE VIGENTE	636,419.45
PRESUPUESTO TRIMESTRAL DE LA ACTIVIDAD							
Aprobado		Modificado		Comprometido	Devengado	Ejercido	% de Ejercido Vs. Modificado
209,471.93		241,441.41		236,406.62	236,406.62	236,406.62	97.91
DATOS DEL INDICADOR							
Nombre :	PORCENTAJE DE LOTES VERIFICADOS			Número de indicador :	2478		
Definición :	MIDE EL PORCENTAJE DE LOTES VERIFICADOS RESPECTO A LO PROGRAMADO						
Método de Cálculo :	(NÚMERO DE LOTES VERIFICADOS/NÚMERO DE LOTES PROGRAMADOS A VERIFICAR)*100						
Tipo	Dimensión		Frecuencia de Medición		Forma de cálculo del indicador		Tipo de Valor
GESTIÓN	EFICACIA		TRIMESTRAL		PORCENTAJE		FLUJO
MEDIOS DE VERIFICACIÓN / FUENTE INFORMACIÓN				SUPUESTO			
Expediente unitario bajo el resguardo de la Dirección de Planeación y Comercialización del FIDELO.				Las condiciones legales, la infraestructura y servicios son óptimos.			
DATOS DE LA META							
Definición de la variable Meta:	1 - NÚMERO DE LOTES VERIFICADOS						
Unidad de medida:	2 - LOTE						
LÍNEA BASE				VALOR PROGRAMADO ANUAL			
AÑO	2020	VALOR	4.00	AÑO	2022	VALOR	2.00
AVANCE TRIMESTRAL OBRA/ACTIVIDAD							
METAS	1er.TRIMESTRE	2o.TRIMESTRE	3er.TRIMESTRE	4o.TRIMESTRE	CUMPLIMIENTO DE METAS		
PROGRAMACIÓN INICIAL	1.00	1.00	0.00	0.00	T1+T2+T3+T4		2.00
PROGRAMACIÓN ACTUALIZADA	1.00	1.00	0.00		T1+T2+T3+T4		2.00
METAS ALCANZADAS PORCENTAJE ALCANZADO TRIMESTRAL	1.00	1.00	0.00	0.00	T1+T2+T3+T4		2.00
	100.00	100.00	0.00	0.00	PORCENTAJE ALCANZADO ANUAL		100.00

PORCENTAJE DE CUMPLIMIENTO ALCANZADO EN EL TRIMESTRE: 0 %

JEFE ADMINISTRATIVO
L.C.P. JORGE ANTONIO OROZCO LÓPEZ
DIRECTOR ADMINISTRATIVO

TITULAR DE LA DEPENDENCIA/ENTIDAD
ARQ. CÉSAR RUBÉN MORENO VILLALOBOS
DIRECTOR GENERAL

REPORTE DE AVANCE DE GESTIÓN

UR 601 - FIDEICOMISO PARA EL DESARROLLO LOGÍSTICO DEL ESTADO DE OAXACA

TERCER TRIMESTRE 2022



Gobierno del Estado

ALINEACIÓN PED:

ESTRATEGIA: 02-IMPULSO DE LA ECONOMÍA SOCIAL A TRAVÉS DE ACCIONES QUE COADYUVEN A FORTALECER EL DESARROLLO SOCIAL Y ECONÓMICO DE LA ZONA ESTRATÉGICA DEL ISTMO DE TEHUANTEPEC POR MEDIO DE LA FORMACIÓN DE CAPITAL HUMANO, LA INNOVACIÓN, EL FINANCIAMIENTO Y LA COORDINACIÓN, RESPETANDO EL MEDIO AMBIENTE Y LOS DERECHOS HUMANOS DE LA POBLACIÓN.

LÍNEAS DE ACCIÓN: 05-CREAR UN ECOSISTEMA DE INNOVACIÓN, EMPRENDIMIENTO E INCUBACIÓN DE EMPRESAS POR MEDIO DE LA COORDINACIÓN ENTRE EL GOBIERNO, EMPRESAS, UNIVERSIDADES Y CENTROS DE INVESTIGACIÓN, Y CON LA SOCIEDAD.

UE: 001-FIDEICOMISO PARA EL DESARROLLO LOGÍSTICO DEL ESTADO DE OAXACA

MATRIZ DE INDICADORES PARA RESULTADOS:

COMPONENTE: 881-RESERVA TERRITORIAL COMERCIALIZADA

ACTIVIDAD: 1489-PARTICIPAR EN EVENTO PARA PROMOCIÓN RESERVA TERRITORIAL.

ESTRUCTURA PROGRAMÁTICA							
PROGRAMA		SUBPROGRAMA		PROYECTO		OBRA/ACTIVIDAD	
210-APROVECHAMIENTO SUSTENTABLE DE FACTORES PRODUCTIVOS DEL ESTADO		04-COMERCIALIZACIÓN DE RESERVA TERRITORIAL		000- -		002-PARTICIPAR EN EVENTOS PARA PROMOCIÓN DE RESERVA TERRITORIAL	
POBLACIÓN O ÁREA DE ENFOQUE POTENCIAL	ATRIBUTO DE LA POBLACIÓN O ÁREA DE ENFOQUE:	MUNICIPIOS DEL ESTADO DE OAXACA		HOMBRES:	0	MUJERES:	0
						TOTAL:	570
PRESUPUESTO ANUAL							
Aprobado	Ampliación	Reducción	Modificado	EJERCIDO T1	EJERCIDO T2	EJERCIDO T3	EJERCIDO T4
9,720.00	0.00	1,944.00	7,776.00	1,944.00	1,944.00	1,944.00	0.00
TOTAL EJERCIDO AL TRIMESTRE VIGENTE							5,832.00
PRESUPUESTO TRIMESTRAL DE LA ACTIVIDAD							
Aprobado	Modificado	Comprometido	Devengado	Ejercido	% de Ejercido Vs. Modificado		
2,430.00	1,944.00	1,944.00	1,944.00	1,944.00	100.00		
DATOS DEL INDICADOR							
Nombre :	PORCENTAJE DE EVENTOS EN LOS QUE SE PARTICIPA			Número de indicador :	2575		
Definición :	MIDE EL PORCENTAJE DE EVENTOS EN LOS QUE SE PARTICIPA, RESPECTO A LO PROGRAMADO						
Método de Cálculo :	(NÚMERO DE EVENTOS EN LOS QUE SE PARTICIPA/NÚMERO DE EVENTOS PLANEADOS A PARTICIPAR)*100						
Tipo	Dimensión	Frecuencia de Medición	Forma de cálculo del indicador	Tipo de Valor	Sentido Esperado		
GESTIÓN	EFICACIA	TRIMESTRAL	PORCENTAJE	FLUJO	ASCENDENTE		
MEDIOS DE VERIFICACIÓN / FUENTE INFORMACIÓN				SUPUESTO			
Reporte unitario bajo el resguardo de la Dirección de Planeación y Comercialización del FIDELO.				Las condiciones sociales, económicas y políticas se mantienen estables			
DATOS DE LA META							
Definición de la variable Meta:	1 - NÚMERO DE EVENTOS EN LOS QUE SE PARTICIPA						
Unidad de medida:	25 - NÚMERO						
LÍNEA BASE				VALOR PROGRAMADO ANUAL			
AÑO	2020	VALOR	5.00	AÑO	2022	VALOR	2.00
AVANCE TRIMESTRAL OBRA/ACTIVIDAD							
METAS	1er.TRIMESTRE	2o.TRIMESTRE	3er.TRIMESTRE	4o.TRIMESTRE	CUMPLIMIENTO DE METAS		
PROGRAMACIÓN INICIAL	1.00	1.00	0.00	0.00	T1+T2+T3+T4		2.00
PROGRAMACIÓN ACTUALIZADA	1.00	1.00	0.00		T1+T2+T3+T4		2.00
METAS ALCANZADAS	1.00	1.00	0.00	0.00	T1+T2+T3+T4		2.00
PORCENTAJE ALCANZADO TRIMESTRAL	100.00	100.00	0.00	0.00	PORCENTAJE ALCANZADO ANUAL		100.00

PORCENTAJE DE CUMPLIMIENTO ALCANZADO EN EL TRIMESTRE: 0 %

JEFE ADMINISTRATIVO
L.C.P. JORGE ANTONIO OROZCO LÓPEZ
DIRECTOR ADMINISTRATIVO

TITULAR DE LA DEPENDENCIA/ENTIDAD
ARQ. CÉSAR RUBÉN MORENO VILLALOBOS
DIRECTOR GENERAL



GOBIERNO DEL ESTADO
DE OAXACA



FIDELO
Fideicomiso para el
Desarrollo Logístico del
Estado de Oaxaca

PROGRAMAS Y PROYECTOS DE INVERSIÓN
DEL 1º DE ENERO AL 30 DE SEPTIEMBRE DE 2022

FONDO, PROGRAMA O CONVENIO	IMPORTE
IMPULSO A LA ECONOMÍA	0
TOTAL	0



GOBIERNO DEL ESTADO
DE OAXACA



FIDELO
Fideicomiso para el
Desarrollo Logístico del
Estado de Oaxaca

RELACIÓN DE BIENES INMUEBLES QUE COMPONEN EL PATRIMONIO

DEL 1º. DE ENERO AL 30 DE SEPTIEMBRE DE 2022

(Pesos)

CUENTA	DESCRIPCIÓN DEL BIEN	Saldo Final
12310	TERRENOS	10,000,000
12330	EDIFICIOS NO RESIDENCIALES	0
12351	EDIFICACIÓN HABITACIONAL EN PROCESO	0
12352	EDIFICACIÓN NO HABITACIONAL EN PROCESO	0
12353	CONSTRUCCIÓN DE OBRAS PARA EL ABASTECIMIENTO DE AGUA, PETRÓLEO, GAS, ELECTRICIDAD Y TELECOMUNICACION	0
12354	DIVISIÓN DE TERRENOS Y CONSTRUCCIÓN DE OBRAS DE URBANIZACIÓN EN PROCESO	0
12355	CONSTRUCCIÓN DE VÍAS DE COMUNICACIÓN EN PROCESO	0
12356	OTRAS CONSTRUCCIONES DE INGENIERÍA CIVIL U OBRA PESADA EN PROCESO	0
12357	INSTALACIONES Y EQUIPAMIENTO EN CONSTRUCCIONES EN PROCESO	0
12359	TRABAJOS DE ACABADOS EN EDIFICACIONES Y OTROS TRABAJOS ESPECIALIZADOS EN PROCESO	0
12361	EDIFICACIÓN HABITACIONAL EN PROCESO	0
12362	EDIFICACIÓN NO HABITACIONAL EN PROCESO	0
12363	CONSTRUCCIÓN DE OBRAS PARA EL ABASTECIMIENTO DE AGUA, PETRÓLEO, GAS, ELECTRICIDAD Y TELECOMUNICACION	0
12364	DIVISIÓN DE TERRENOS Y CONSTRUCCIÓN DE OBRAS DE URBANIZACIÓN	0
12365	CONSTRUCCIÓN DE VÍAS DE COMUNICACIÓN EN PROCESO	0
12366	OTRAS CONSTRUCCIONES DE INGENIERÍA CIVIL U OBRA PESADA EN PROCESO	0
12367	INSTALACIONES Y EQUIPAMIENTO EN CONSTRUCCIONES EN PROCESO	0
12369	TRABAJOS DE ACABADOS EN EDIFICACIONES Y OTROS TRABAJOS ESPECIALIZADOS EN PROCESO	0
12390	OTROS BIENES INMUEBLES	0
	SUMA TOTAL:	10,000,000

“Tercer Informe Trimestral del ejercicio enero – septiembre 2022”



GOBIERNO DEL ESTADO
DE OAXACA



FIDELO
Fidelcomiso para el
Desarrollo Logístico del
Estado de Oaxaca

RELACIÓN DE BIENES MUEBLES QUE COMPONEN EL PATRIMONIO
DEL 1º. DE ENERO AL 30 DE SEPTIEMBRE DE 2022
(Pesos)

CUENTA	DESCRIPCIÓN DEL BIEN	Saldo Final
12411	MUEBLES DE OFICINA Y ESTANTERÍA	121,359
12412	MUEBLES, EXCEPTO DE OFICINA Y ESTANTERÍA	0
12413	EQUIPO DE CÓMPUTO Y DE TECNOLOGÍAS DE LA INFORMACIÓN	334,364
12419	OTROS MOBILIARIOS Y EQUIPOS DE ADMINISTRACIÓN	0
12421	EQUIPOS Y APARATOS AUDIOVISUALES	13,500
12422	APARATOS DEPORTIVOS	0
12423	CÁMARAS FOTOGRÁFICAS Y DE VIDEO	0
12429	OTRO MOBILIARIO Y EQUIPO EDUCACIONAL Y RECREATIVO	0
12431	EQUIPO MÉDICO Y DE LABORATORIO	0
12432	INSTRUMENTAL MÉDICO Y DE LABORATORIO	0
12441	AUTOMÓVILES Y CAMIONES	564,580
12443	EQUIPO AERESPACIAL	0
12445	EMBARCACIONES	0
12449	OTROS EQUIPOS DE TRANSPORTE	0
12450	EQUIPO DE DEFENSA Y SEGURIDAD	0
12461	MAQUINARIA Y EQUIPO AGROPECUARIO	0
12462	MAQUINARIA Y EQUIPO INDUSTRIAL	0
12463	MAQUINARIA Y EQUIPO DE CONSTRUCCIÓN	0
12464	SISTEMAS DE AIRE ACONDICIONADO, CALEFACCIÓN Y DE REFRIGERACIÓN INDUSTRIAL Y COMERCIAL	15,778
12465	EQUIPO DE COMUNICACIÓN Y TELECOMUNICACIÓN	0
12466	EQUIPOS DE GENERACIÓN ELÉCTRICA, APARATOS Y ACCESORIOS ELÉCTRICOS	0
12467	HERRAMIENTAS Y MÁQUINAS-HERRAMIENTA	0
12469	OTROS EQUIPOS	0
12471	BIENES ARTÍSTICOS, CULTURALES Y CIENTÍFICOS	0
12484	OVINOS Y CAPRINOS	0
12486	EQUINOS	0
12487	ESPECIES MENORES Y DE ZOOLOGÍCO	0
12488	ÁRBOLES Y PLANTAS	0
12489	OTROS ACTIVOS BIOLÓGICOS	0
	SUMA TOTAL:	1,049,581

"Tercer Informe Trimestral del ejercicio enero – septiembre 2022"



GOBIERNO DEL ESTADO
DE OAXACA



FIDELO
Fideicomiso para el
Desarrollo Logístico del
Estado de Oaxaca

RELACIÓN DE CUENTAS BANCARIAS PRODUCTIVAS ESPECIFICAS
Del 1º de enero al 30 de septiembre de 2022

FONDO, PROGRAMA O CONVENIO	DATOS DE LA CUENTA BANCARIA		
	INSTITUCIÓN BANCARIA	NÚMERO DE CUENTA	FECHA DE APERTURA

NO APLICA



GOBIERNO DEL ESTADO
DE OAXACA



FIDELO
Fideicomiso para el
Desarrollo Logístico del
Estado de Oaxaca

RELACIÓN DE ESQUEMAS BURSATILES Y COBERTURAS FINANCIERAS Del 1º de enero al 30 de septiembre de 2022

NO APLICA



GOBIERNO DEL ESTADO
DE OAXACA



FIDELO
Fideicomiso para el
Desarrollo Logístico del
Estado de Oaxaca

Montos pagados por ayudas y subsidios

Del 1º de enero al 30 de septiembre de 2022

Concepto	Ayuda	Subsidio	Sector (económico o social)	Beneficiario	CURP	RFC	Monto Pagado

NO APLICA

FIDEICOMISO PARA EL DESARROLLO LOGÍSTICO DEL ESTADO DE OAXACA					
Estado de Situación Financiera Detallado - LDF					
Al 30 de septiembre de 2022 y 2021					
(PESOS)					
Concepto	30 de septiembre de 2022	31 de diciembre de 2021	Concepto	30 de septiembre de 2022	31 de diciembre de 2021
ACTIVO			PASIVO		
Activo Circulante			Pasivo Circulante		
Efectivo y Equivalentes	2,494	3,112	Cuentas por Pagar a Corto Plazo	8,121,626	11,825,795
Efectivo			Servicios Personales por Pagar a Corto Plazo		
Bancos/Tesorería			Proveedores por Pagar a Corto Plazo		
Bancos/Dependencias y Otros	2,494	3,112	Contratistas por Obras Públicas por Pagar a Corto Plazo	0	0
Inversiones Temporales (Hasta 3 meses)			Participaciones y Aportaciones por Pagar a Corto Plazo		
Fondos con Afectación Específica			Transferencias Otorgadas por Pagar a Corto Plazo	0	0
Depósitos de Fondos de Terceros en Garantía y/o Administración			Intereses, Comisiones y Otros Gastos de la Deuda Pública por Pagar a Corto Plazo		
Otros Efectivos y Equivalentes			Retenciones y Contribuciones por Pagar a Corto Plazo	327,488	475,774
Derechos a Recibir Efectivo o Equivalentes	1,674,997	11,822,682	Devoluciones de la Ley de Ingresos por Pagar a CP		
Inversiones Financieras de Corto Plazo			Otras Cuentas por Pagar a Corto Plazo	7,794,138	11,350,021
Cuentas por Cobrar a Corto Plazo			Documentos por Pagar a Corto Plazo	0	0
Deudores Diversos por Cobrar a Corto Plazo	1,674,997	11,822,682	Documentos Comerciales por Pagar a Corto Plazo		
Ingresos por Recuperar a Corto Plazo			Documentos con Contratistas por Obras Públicas por Pagar a Corto Plazo		
Deudores por Anticipos de la Tesorería a Corto Plazo			Otros Documentos por Pagar a Corto Plazo		
Préstamos Otorgados a Corto Plazo			Porción a Corto Plazo de la Deuda Pública a Largo Plazo	0	0
Otros Derechos a Recibir Efectivo o Equivalentes a Corto Plazo			Porción a Corto Plazo de la Deuda Pública		
Derechos a Recibir Bienes o Servicios	0	0	Porción a Corto Plazo de Arrendamiento Financiero		
Anticipo a Proveedores por Adquisición de Bienes y Prestación de Servicios a Corto Plazo			Títulos y Valores a Corto Plazo		
Anticipo a Proveedores por Adquisición de Bienes Inmuebles y Muebles a Corto Plazo			Pasivos Diferidos a Corto Plazo	0	0
Anticipo a Proveedores por Adquisición de Bienes Intangibles a Corto Plazo			Ingresos Cobrados por Adelantado a Corto Plazo		
Anticipo a Contratistas por Obras Públicas a Corto Plazo			Intereses Cobrados por Adelantado a Corto Plazo		
Otros Derechos a Recibir Bienes o Servicios a Corto Plazo			Otros Pasivos Diferidos a Corto Plazo		
Inventarios	0	0	Fondos y Bienes de Terceros en Garantía y/o Administración a Corto Plazo	0	0
Inventario de Mercancías para Venta			Fondos en Garantía a Corto Plazo		
Inventario de Mercancías Terminadas			Fondos en Administración a Corto Plazo		
Inventario de Mercancías en Proceso de Elaboración			Fondos Contingentes a Corto Plazo		
Inventario de Materias Primas, Materiales y Suministros para Producción			Fondos de Fideicomisos, Mandatos y Contratos Análogos a Corto Plazo		
Bienes en Tránsito			Otros Fondos de Terceros en Garantía y/o Administración a Corto Plazo		
Almacenes			Valores y Bienes en Garantía a Corto Plazo		
Estimación por Pérdida o Deterioro de Activos Circulantes	0	0	Provisiones a Corto Plazo	0	0
Estimaciones para Cuentas Incobrables por Derechos a Recibir Efectivo o Equivalentes			Provisión para Demandas y Juicios a Corto Plazo		
Estimación por Deterioro de Inventarios			Provisión para Contingencias a Corto Plazo		
Otros Activos Circulantes	0	0	Otras Provisiones a Corto Plazo		
Valores en Garantía			Otros Pasivos a Corto Plazo	0	0
Bienes en Garantía (excluye depósitos de fondos)			Ingresos por Clasificar		
Bienes Derivados de Embargos, Decomisos, Aseguramientos			Recaudación por Participar		
Adquisición con Fondos de Terceros			Otros Pasivos Circulantes		
Total de Activos Circulantes	1,677,491	11,825,794	Total de Pasivos Circulantes	8,121,626	11,825,795
Activo No Circulante			Pasivo No Circulante		
Inversiones Financieras a Largo Plazo			Cuentas por Pagar a Largo Plazo		
Derechos a Recibir Efectivo o Equivalentes a Largo Plazo			Documentos por Pagar a Largo Plazo		
Bienes Inmuebles, Infraestructura y Construcciones en Proceso	10,000,000	0	Deuda Pública a Largo Plazo		
Bienes Muebles	1,049,581	1,186,153	Pasivos Diferidos a Largo Plazo		
Activos Intangibles	0	0	Fondos y Bienes de Terceros en Garantía y/o en Administración a Largo Plazo		
Depreciación, Deterioro y Amortización Acumulada de Activos Diferidos	-609,194	-658,709	Provisiones a Largo Plazo		
Estimación por Pérdida o Deterioro de Activos no Circulantes			Total de Pasivos No Circulantes	0	0
Otros Activos no Circulantes			Total del Pasivo	8,121,626	11,825,795
Total de Activos No Circulantes	10,440,387	527,444	HACIENDA PÚBLICA/PATRIMONIO		
Total del Activo	12,117,878	12,353,238	Hacienda Pública/Patrimonio Contribuido	0	0
			Aportaciones		
			Donaciones de Capital		
			Actualización de la Hacienda Pública/Patrimonio		
			Hacienda Pública/Patrimonio Generado	3,996,252	527,443
			Resultados del Ejercicio (Ahorro/ Desahorro)	3,555,865	-138,576
			Resultados de Ejercicios Anteriores	440,387	666,019
			Revalúos		
			Reservas		
			Rectificaciones de Resultados de Ejercicios Anteriores		
			Exceso o Insuficiencia en la Actualización de la Hacienda Pública/Patrimonio	0	0
			Resultado por Posición Monetaria		
			Resultado por Tenencia de Activos no Monetarios		
			Total Hacienda Pública/Patrimonio		
			Total del Pasivo y Hacienda Pública/Patrimonio	12,117,878	12,353,238

FIDEICOMISO PARA EL DESARROLLO LOGÍSTICO DEL ESTADO DE OAXACA

Balance Presupuestario - LDF
Del 1 de enero al 30 de septiembre de 2022
(PESOS)

Concepto	Estimado/ Aprobado	Devengado	Recaudado/ Pagado
A. Ingresos Totales (A = A1+A2+A3)	10,946,376	9,773,979	9,169,824
A1. Ingresos de Libre Disposición	10,946,376	9,773,979	9,169,824
A2. Transferencias Federales Etiquetadas	0	0	0
A3. Financiamiento Neto	0	0	0
B. Egresos Presupuestarios¹ (B = B1+B2)	10,946,376	9,773,979	9,169,824
B1. Gasto No Etiquetado (sin incluir Amortización de la Deuda Pública)	10,946,376	9,773,979	9,169,824
B2. Gasto Etiquetado (sin incluir Amortización de la Deuda Pública)	0	0	0
C. Remanentes del Ejercicio Anterior (C = C1 + C2)		0	0
C1. Remanentes de Ingresos de Libre Disposición aplicados en el periodo			
C2. Remanentes de Transferencias Federales Etiquetadas aplicados en el periodo			
I. Balance Presupuestario (I = A - B + C)	0	0	0
II. Balance Presupuestario sin Financiamiento Neto (II = I - A3)	0	0	0
III. Balance Presupuestario sin Financiamiento Neto y sin Remanentes del Ejercicio Anterior (III = II - C)	0	0	0

Concepto	Aprobado	Devengado	Pagado
E. Intereses, Comisiones y Gastos de la Deuda (E = E1+E2)	0	0	0
E1. Intereses, Comisiones y Gastos de la Deuda con Gasto No Etiquetado			
E2. Intereses, Comisiones y Gastos de la Deuda con Gasto Etiquetado			
IV. Balance Primario (IV = III + E)	0	0	0

Concepto	Estimado/ Aprobado	Devengado	Recaudado/ Pagado
F. Financiamiento (F = F1 + F2)	0	0	0
F1. Financiamiento con Fuente de Pago de Ingresos de Libre Disposición			
F2. Financiamiento con Fuente de Pago de Transferencias Federales Etiquetadas			
G. Amortización de la Deuda (G = G1 + G2)	0	0	0
G1. Amortización de la Deuda Pública con Gasto No Etiquetado			
G2. Amortización de la Deuda Pública con Gasto Etiquetado			
A3. Financiamiento Neto (A3 = F - G)	0	0	0

Concepto	Estimado/ Aprobado	Devengado	Recaudado/ Pagado
A1. Ingresos de Libre Disposición			
A3.1 Financiamiento Neto con Fuente de Pago de Ingresos de Libre Disposición (A3.1 = F1 - G1)	10,946,376	9,773,979	9,169,824
F1. Financiamiento con Fuente de Pago de Ingresos de Libre Disposición	10,946,376	9,773,979	9,169,824
G1. Amortización de la Deuda Pública con Gasto No Etiquetado			
B1. Gasto No Etiquetado (sin incluir Amortización de la Deuda Pública)			
C1. Remanentes de Ingresos de Libre Disposición aplicados en el periodo			
V. Balance Presupuestario de Recursos Disponibles (V = A1 + A3.1 - B1 + C1)	10,946,376	9,773,979	9,169,824
VI. Balance Presupuestario de Recursos Disponibles sin Financiamiento Neto (VI = V - A3.1)	0	0	0

Concepto	Estimado/ Aprobado	Devengado	Recaudado/ Pagado
A2. Transferencias Federales Etiquetadas			
A3.2 Financiamiento Neto con Fuente de Pago de Transferencias Federales Etiquetadas (A3.2 = F2 - G2)	0	0	0
F2. Financiamiento con Fuente de Pago de Transferencias Federales	0	0	0
G2. Amortización de la Deuda Pública con Gasto Etiquetado			
B2. Gasto Etiquetado (sin incluir Amortización de la Deuda Pública)			
C2. Remanentes de Transferencias Federales Etiquetadas aplicados en el periodo			
VII. Balance Presupuestario de Recursos Etiquetados (VII = A2 + A3.2 - B2 + C2)	0	0	0
VIII. Balance Presupuestario de Recursos Etiquetados sin Financiamiento Neto (VIII = VII - A3.2)	0	0	0

FIDEICOMISO PARA EL DESARROLLO LOGÍSTICO DEL ESTADO DE OAXACA

Estado Analítico de Ingreso Detallado - LDF
Del 1 de enero al 30 de septiembre de 2022
(PESOS)

Concepto	Ingreso					Diferencia
	Estimado	Ampliaciones/ (Reducciones)	Modificado	Devengado	Recaudado	
Ingresos de Libre Disposición						
A. Impuestos						
B. Cuotas y Aportaciones de Seguridad Social						
C. Contribuciones de Mejoras						
D. Derechos						
E. Productos						
F. Aprovechamientos						
G. Ingresos por Ventas de Bienes y Servicios						
H. Participaciones (H=h1+h2+h3+h4+h5+h6+h7+h8+h9+h10+h11)	0	0	0	0	0	0
h1) Fondo General de Participaciones						
h2) Fondo de Fomento Municipal						
h3) Fondo de Fiscalización y Recaudación						
h4) Fondo de Compensación						
h5) Fondo de Extracción de Hidrocarburos						
h6) Impuesto Especial Sobre Producción y Servicios						
h7) 0.136% de la Recaudación Federal Participable						
h8) 3.17% Sobre Extracción de Petróleo						
h9) Gasolinas y Diésel						
h10) Fondo del Impuesto Sobre la Renta						
h11) Fondo de Estabilización de los Ingresos de las Entidades Federativas						
I. Incentivos Derivados de la Colaboración Fiscal (I=i1+i2+i3+i4+i5)	0	0	0	0	0	0
i1) Tenencia o Uso de Vehículos						
i2) Fondo de Compensación ISAN						
i3) Impuesto Sobre Automóviles Nuevos						
i4) Fondo de Compensación de Repecos-Intermedios						
i5) Otros Incentivos Económicos						
J. Transferencias	7,416,026	3,530,349	10,946,376	9,773,979	9,169,824	1,172,397
K. Convenios						
k1) Otros Convenios y Subsidios						
L. Otros Ingresos de Libre Disposición (L=l1+l2)	0	0	0	0	0	0
l1) Participaciones en Ingresos Locales						
l2) Otros Ingresos de Libre Disposición						
I. Total de Ingresos de Libre Disposición (I=A+B+C+D+E+F+G+H+I+J+K+L)	7,416,026	3,530,349	10,946,376	9,773,979	9,169,824	1,172,397
Ingresos Excedentes de Ingresos de Libre Disposición						
Transferencias Federales Etiquetadas						
A. Aportaciones (A=a1+a2+a3+a4+a5+a6+a7+a8)	0	0	0	0	0	0
a1) Fondo de Aportaciones para la Nómina Educativa y Gasto Operativo						
a2) Fondo de Aportaciones para los Servicios de Salud						
a3) Fondo de Aportaciones para la Infraestructura Social						
a4) Fondo de Aportaciones para el Fortalecimiento de los Municipios y de las Demarcaciones Territoriales del Distrito Federal						
a5) Fondo de Aportaciones Múltiples						
a6) Fondo de Aportaciones para la Educación Tecnológica y de Adultos						
a7) Fondo de Aportaciones para la Seguridad Pública de los Estados y del Distrito Federal						
a8) Fondo de Aportaciones para el Fortalecimiento de las Entidades Federativas						0
B. Convenios (B=b1+b2+b3+b4)	0	0	0	0	0	0
b1) Convenios de Protección Social en Salud						
b2) Convenios de Descentralización						
b3) Convenios de Reasignación						
b4) Otros Convenios y Subsidios						
C. Fondos Distintos de Aportaciones (C=c1+c2)	0	0	0	0	0	0
c1) Fondo para Entidades Federativas y Municipios Productores de Hidrocarburos						
c2) Fondo Minero						
D. Transferencias, Subsidios y Subvenciones, y Pensiones y Jubilaciones	0	0	0	0	0	0
E. Otras Transferencias Federales Etiquetadas						
II. Total de Transferencias Federales Etiquetadas (II = A + B + C + D + E)	0	0	0	0	0	0
III. Ingresos Derivados de Financiamientos (III = A)	0	0	0	0	0	0
A. Ingresos Derivados de Financiamientos						
IV. Total de Ingresos (IV = I + II + III)	7,416,026	3,530,349	10,946,376	9,773,979	9,169,824	1,172,397
Datos Informativos						
1. Ingresos Derivados de Financiamientos con Fuente de Pago de Ingresos de Libre Disposición						
2. Ingresos Derivados de Financiamientos con Fuente de Pago de Transferencias Federales Etiquetadas						
3. Ingresos Derivados de Financiamientos (3 = 1 + 2)	0	0	0	0	0	0

FIDEICOMISO PARA EL DESARROLLO LOGÍSTICO DEL ESTADO DE OAXACA							
Informe Analítico de la Deuda Pública y Otros Pasivos - LDF							
Del 1 de enero al 30 de septiembre de 2022							
(PESOS)							
Denominación de la Deuda Pública y Otros Pasivos	Saldo al 31 de diciembre de 2021 (d)	Disposiciones del Periodo (e)	Amortizaciones del Periodo (f)	Revaluaciones, Reclasificaciones y Otros Ajustes (g)	Saldo Final del Periodo (h) h=d+e-f+g	Pago de Intereses del Periodo (i)	Pago de Comisiones y demás costos asociados durante el Periodo (j)
1. Deuda Pública (1=A+B)							
A. Corto Plazo (A=a1+a2+a3)							
a1) Instituciones de Crédito							
a2) Títulos y Valores							
a3) Arrendamientos Financieros							
B. Largo Plazo (B=b1+b2+b3)							
b1) Instituciones de Crédito							
b2) Títulos y Valores							
b3) Arrendamientos Financieros							
2. Otros Pasivos	11,825,795	0	3,704,169	0	8,121,626	0	0
3. Total de la Deuda Pública y Otros Pasivos (3=1+2)	11,825,795	0	3,704,169	0	8,121,626	0	0
4. Deuda Contingente 1 (Informativo)							
A. Deuda Contingente 1							
B. Deuda Contingente 2							
C. Deuda Contingente XX							
5. Valor de Instrumentos Bono Cupón Cero 2 (Informativo)							
A. Instrumento Bono Cupón Cero 1							
B. Instrumento Bono Cupón Cero 2							
C. Instrumento Bono Cupón Cero XX							

1 Se refiere a cualquier financiamiento sin fuente o garantía de pago definida, que sea asumida de manera solidaria o subsidiaria por las Entidades Federativas con sus Municipios, organismos descentralizados y empresas de participación estatal mayoritaria y fideicomisos, locales o municipales, y por los Municipios con sus respectivos organismos descentralizados y empresas de participación municipal mayoritaria.

2 Se refiere al valor del Bono Cupón Cero que respalda el pago de los créditos asociados al mismo (Activo).

Obligaciones a Corto Plazo (k)	Monto Contratado (l)	Plazo Pactado (m)	Tasa de Interés (n)	Comisiones y Costos Relacionados (o)	Tasa Efectiva (p)
6. Obligaciones a Corto Plazo (Informativo)					
A. Crédito 1					
B. Crédito 2					
C. Crédito XX					

FIDEICOMISO PARA EL DESARROLLO LOGÍSTICO DEL ESTADO DE OAXACA Informe Analítico de Obligaciones Diferentes de Financiamientos -LDF Del 1 de enero al 30 de septiembre de 2022 (PESOS)										
Denominación de las Obligaciones Diferentes de Financiamiento (c-)	Fecha del Contrato (d)	Fecha de inicio de operación del proyecto (e)	Fecha de vencimiento (f)	Monto de la inversión pactado (g)	Plazo pactado (h)	Monto promedio mensual del pago de la contraprestación (i)	Monto promedio mensual del pago de la contraprestación correspondiente al pago de inversión (j)	Monto pagado de la inversión al 31 de diciembre de 2021	Monto pagado de la inversión actualizado al 30 de septiembre de 2022 (l)	Saldo pendiente por pagar de la inversión al 30 de septiembre de 2022 (m = g - l)
A. Asociaciones Público Privadas (APP's) (A=a+b+c+d) a) APP 1 b) APP 2 c) APP 3 d) APP XX B. Otros Instrumentos (B=a+b+c+d) a) Otro Instrumento 1 b) Otro Instrumento 2 c) Otro Instrumento 3 d) Otro Instrumento XX C. Total de Obligaciones Diferentes de Financiamiento (C=A+B)										
<div style="font-size: 48px; opacity: 0.5;">No aplica</div>										

FIDEICOMISO PARA EL DESARROLLO LOGÍSTICO DEL ESTADO DE OAXACA
Estado Analítico del Ejercicio del Presupuesto de Egresos Detallado - LDF
Clasificación por Objeto del Gasto (Capítulo y Concepto)
Del 1 de enero al 30 de septiembre de 2022
(PESOS)

Concepto	Egresos					Subejercicio
	Aprobado	Ampliaciones/ (Reducciones)	Modificado	Devengado	Pagado	
I. Gasto No Etiquetado (I=A+B+C+D+E+F+G+H+I)	7,416,026	3,530,349	10,946,376	9,773,979	9,169,824	1,172,397
A. Servicios Personales (A=a1+a2+a3+a4+a5+a6+a7)	0	0	0	0	0	0
a1) Remuneraciones al Personal de Carácter Permanente						
a2) Remuneraciones al Personal de Carácter Transitorio						
a3) Remuneraciones Adicionales y Especiales						
a4) Seguridad Social						
a5) Otras Prestaciones Sociales y Económicas						
a6) Previsiones						
a7) Pago de Estímulos a Servidores Públicos						
B. Materiales y Suministros (B=b1+b2+b3+b4+b5+b6+b7+b8+b9)	0	0	0	0	0	0
b1) Materiales de Administración, Emisión de Documentos y Artículos Oficiales						
b2) Alimentos y Utensilios						
b3) Materias Primas y Materiales de Producción y Comercialización						
b4) Materiales y Artículos de Construcción y de Reparación						
b5) Productos Químicos, Farmacéuticos y de Laboratorio						
b6) Combustibles, Lubricantes y Aditivos						
b7) Vestuario, Blancos, Prendas de Protección y Artículos Deportivos						
b8) Materiales y Suministros Para Seguridad						
b9) Herramientas, Refacciones y Accesorios Menores						
C. Servicios Generales (C=c1+c2+c3+c4+c5+c6+c7+c8+c9)	0	0	0	0	0	0
c1) Servicios Básicos						
c2) Servicios de Arrendamiento						
c3) Servicios Profesionales, Científicos, Técnicos y Otros Servicios						
c4) Servicios Financieros, Bancarios y Comerciales						
c5) Servicios de Instalación, Reparación, Mantenimiento y Conservación						
c6) Servicios de Comunicación Social y Publicidad						
c7) Servicios de Traslado y Viáticos						
c8) Servicios Oficiales						
c9) Otros Servicios Generales						
D. Transferencias, Asignaciones, Subsidios y Otras Ayudas (D=d1+d2+d3+d4+d5+d6+d7+d8+d9)	7,416,026	-25,516	7,390,511	6,218,114	5,613,959	1,172,397
d1) Transferencias Internas y Asignaciones al Sector Público						
d2) Transferencias al Resto del Sector Público						
d3) Subsidios y Subvenciones						
d4) Ayudas Sociales						
d5) Pensiones y Jubilaciones	226,616	0	226,617	186,120	165,511	40,497
d6) Transferencias a Fideicomisos, Mandatos y Otros Análogos	7,189,410	-25,516	7,163,894	6,031,994	5,448,448	1,131,900
d7) Transferencias a la Seguridad Social						
d8) Donativos						
d9) Transferencias al Exterior						
E. Bienes Muebles, Inmuebles e Intangibles (E=e1+e2+e3+e4+e5+e6+e7+e8+e9)	0	3,555,865	3,555,865	3,555,865	3,555,865	0
e1) Mobiliario y Equipo de Administración						
e2) Mobiliario y Equipo Educativo y Recreativo						
e3) Equipo e Instrumental Médico y de Laboratorio						
e4) Vehículos y Equipo de Transporte						
e5) Equipo de Defensa y Seguridad						
e6) Maquinaria, Otros Equipos y Herramientas						
e7) Activos Biológicos						
e8) Bienes Inmuebles	0	3,555,865	3,555,865	3,555,865	3,555,865	0
e9) Activos Intangibles						
F. Inversión Pública (F=f1+f2+f3)	0	0	0	0	0	0
f1) Obra Pública en Bienes de Dominio Público	0	0	0	0	0	0
f2) Obra Pública en Bienes Propios	0	0	0	0	0	0
f3) Proyectos Productivos y Acciones de Fomento	0	0	0	0	0	0
G. Inversiones Financieras y Otras Provisiones (G=g1+g2+g3+g4+g5+g6+g7)	0	0	0	0	0	0
g1) Inversiones Para el Fomento de Actividades Productivas						
g2) Acciones y Participaciones de Capital						
g3) Compra de Títulos y Valores						
g4) Concesión de Préstamos						
g5) Inversiones en Fideicomisos, Mandatos y Otros Análogos						
Fideicomiso de Desastres Naturales (Informativo)						
g6) Otras Inversiones Financieras						
g7) Provisiones para Contingencias y Otras Erogaciones Especiales						
H. Participaciones y Aportaciones (H=h1+h2+h3)	0	0	0	0	0	0
h1) Participaciones						
h2) Aportaciones						
h3) Convenios						
I. Deuda Pública (I=i1+i2+i3+i4+i5+i6+i7)	0	0	0	0	0	0
i1) Amortización de la Deuda Pública						
i2) Intereses de la Deuda Pública						
i3) Comisiones de la Deuda Pública						
i4) Gastos de la Deuda Pública						
i5) Costo por Coberturas						
i6) Apoyos Financieros						
i7) Adeudos de Ejercicios Fiscales Anteriores (ADEFAS)						

Concepto	Egresos					Subejercicio
	Aprobado	Ampliaciones/ (Reducciones)	Modificado	Devengado	Pagado	
II. Gasto Etiquetado (II=A+B+C+D+E+F+G+H+I)	0	0	0	0	0	0
A. Servicios Personales (A=a1+a2+a3+a4+a5+a6+a7)	0	0	0	0	0	0
a1) Remuneraciones al Personal de Carácter Permanente						
a2) Remuneraciones al Personal de Carácter Transitorio						
a3) Remuneraciones Adicionales y Especiales						
a4) Seguridad Social						
a5) Otras Prestaciones Sociales y Económicas						
a6) Previsiones						
a7) Pago de Estímulos a Servidores Públicos						
B. Materiales y Suministros (B=b1+b2+b3+b4+b5+b6+b7+b8+b9)	0	0	0	0	0	0
b1) Materiales de Administración, Emisión de Documentos y Artículos Oficiales						
b2) Alimentos y Utensilios						
b3) Materias Primas y Materiales de Producción y Comercialización						
b4) Materiales y Artículos de Construcción y de Reparación						
b5) Productos Químicos, Farmacéuticos y de Laboratorio						
b6) Combustibles, Lubricantes y Aditivos						
b7) Vestuario, Blancos, Prendas de Protección y Artículos Deportivos						
b8) Materiales y Suministros Para Seguridad						
b9) Herramientas, Refacciones y Accesorios Menores						
C. Servicios Generales (C=c1+c2+c3+c4+c5+c6+c7+c8+c9)	0	0	0	0	0	0
c1) Servicios Básicos						
c2) Servicios de Arrendamiento						
c3) Servicios Profesionales, Científicos, Técnicos y Otros Servicios						
c4) Servicios Financieros, Bancarios y Comerciales						
c5) Servicios de Instalación, Reparación, Mantenimiento y Conservación						
c6) Servicios de Comunicación Social y Publicidad						
c7) Servicios de Traslado y Viáticos						
c8) Servicios Oficiales						
c9) Otros Servicios Generales						
D. Transferencias, Asignaciones, Subsidios y Otras Ayudas (D=d1+d2+d3+d4+d5+d6+d7+d8+d9)	0	0	0	0	0	0
d1) Transferencias Internas y Asignaciones al Sector Público						
d2) Transferencias al Resto del Sector Público						
d3) Subsidios y Subvenciones						
d4) Ayudas Sociales						
d5) Pensiones y Jubilaciones	0	0	0	0	0	0
d6) Transferencias a Fideicomisos, Mandatos y Otros Análogos						
d7) Transferencias a la Seguridad Social						
d8) Donativos						
d9) Transferencias al Exterior						
E. Bienes Muebles, Inmuebles e Intangibles (E=e1+e2+e3+e4+e5+e6+e7+e8+e9)	0	0	0	0	0	0
e1) Mobiliario y Equipo de Administración						
e2) Mobiliario y Equipo Educativo y Recreativo						
e3) Equipo e Instrumental Médico y de Laboratorio						
e4) Vehículos y Equipo de Transporte						
e5) Equipo de Defensa y Seguridad						
e6) Maquinaria, Otros Equipos y Herramientas						
e7) Activos Biológicos						
e8) Bienes Inmuebles						
e9) Activos Intangibles						
F. Inversión Pública (F=f1+f2+f3)	0	0	0	0	0	0
f1) Obra Pública en Bienes de Dominio Público						
f2) Obra Pública en Bienes Propios						
f3) Proyectos Productivos y Acciones de Fomento						
G. Inversiones Financieras y Otras Provisiones (G=g1+g2+g3+g4+g5+g6+g7)	0	0	0	0	0	0
g1) Inversiones Para el Fomento de Actividades Productivas						
g2) Acciones y Participaciones de Capital						
g3) Compra de Títulos y Valores						
g4) Concesión de Préstamos						
g5) Inversiones en Fideicomisos, Mandatos y Otros Análogos						
Fideicomiso de Desastres Naturales (Informativo)						
g6) Otras Inversiones Financieras						
g7) Provisiones para Contingencias y Otras Erogaciones Especiales						
H. Participaciones y Aportaciones (H=h1+h2+h3)	0	0	0	0	0	0
h1) Participaciones						
h2) Aportaciones						
h3) Convenios						
I. Deuda Pública (I=i1+i2+i3+i4+i5+i6+i7)	0	0	0	0	0	0
i1) Amortización de la Deuda Pública						
i2) Intereses de la Deuda Pública						
i3) Comisiones de la Deuda Pública						
i4) Gastos de la Deuda Pública						
i5) Costo por Coberturas						
i6) Apoyos Financieros						
i7) Adeudos de Ejercicios Fiscales Anteriores (ADEFAS)						
III. Total de Egresos (III = I + II)	7,416,026	3,530,349	10,946,376	9,773,979	9,169,824	1,172,397

FIDEICOMISO PARA EL DESARROLLO LOGÍSTICO DEL ESTADO DE OAXACA
Estado Analítico del Ejercicio del Presupuesto de Egresos Detallado - LDF
Clasificación Administrativa
Del 1 de enero al 30 de septiembre de 2022
(PESOS)

Concepto	Egresos					Subejercicio
	Aprobado	Ampliaciones/ (Reducciones)	Modificado	Devengado	Pagado	
I. Gasto No Etiquetado (I=A)	7,416,026	3,530,349	10,946,376	9,773,979	9,169,824	1,172,397
A. Fideicomiso para el Desarrollo Logístico del Estado de Oaxaca	7,416,026	3,530,349	10,946,376	9,773,979	9,169,824	1,172,397
II. Gasto Etiquetado (II=A)	0	0	0	0	0	0
A. Fideicomiso para el Desarrollo Logístico del Estado de Oaxaca	0	0	0	0	0	0
III. Total de Egresos (III = I + II)	7,416,026	3,530,349	10,946,376	9,773,979	9,169,824	1,172,397

FIDEICOMISO PARA EL DESARROLLO LOGÍSTICO DEL ESTADO DE OAXACA
Estado Analítico del Ejercicio del Presupuesto de Egresos Detallado - LDF
Clasificación Funcional (Finalidad y Función)
Del 1 de enero al 30 de septiembre de 2022
(PESOS)

Concepto	Egresos					Subejercicio
	Aprobado	Ampliaciones/ (Reducciones)	Modificado	Devengado	Pagado	
I. Gasto No Etiquetado (I=A+B+C+D)	7,416,026	3,530,349	10,946,376	9,773,979	9,169,824	1,172,397
A. Gobierno (A=a1+a2+a3+a4+a5+a6+a7+a8)	0	0	0	0	0	0
a1) Legislación						
a2) Justicia						
a3) Coordinación de la Política de Gobierno						
a4) Relaciones Exteriores						
a5) Asuntos Financieros y Hacendarios						
a6) Seguridad Nacional						
a7) Asuntos de Orden Público y de Seguridad Interior						
a8) Otros Servicios Generales						
B. Desarrollo Social (B=b1+b2+b3+b4+b5+b6+b7)	0	0	0	0	0	0
b1) Protección Ambiental						
b2) Vivienda y Servicios a la Comunidad						
b3) Salud						
b4) Recreación, Cultura y Otras Manifestaciones Sociales						
b5) Educación						
b6) Protección Social						
b7) Otros Asuntos Sociales						
C. Desarrollo Económico (C=c1+c2+c3+c4+c5+c6+c7+c8+c9)	7,416,026	3,530,349	10,946,376	9,773,979	9,169,824	1,172,397
c1) Asuntos Económicos, Comerciales y Laborales en General	7,416,026	3,530,349	10,946,376	9,773,979	9,169,824	1,172,397
c2) Agropecuaria, Silvicultura, Pesca y Caza						
c3) Combustibles y Energía						
c4) Minería, Manufacturas y Construcción						
c5) Transporte						
c6) Comunicaciones						
c7) Turismo						
c8) Ciencia, Tecnología e Innovación						
c9) Otras Industrias y Otros Asuntos Económicos						
D. Otras No Clasificadas en Funciones Anteriores (D=d1+d2+d3+d4)	0	0	0	0	0	0
d1) Transacciones de la Deuda Pública / Costo Financiero de la Deuda						
d2) Transferencias, Participaciones y Aportaciones Entre Diferentes Niveles y Órdenes de Gobierno						
d3) Saneamiento del Sistema Financiero						
d4) Adeudos de Ejercicios Fiscales Anteriores						
II: Gasto Etiquetado (II=A+B+C+D)	0	0	0	0	0	0
A. Gobierno (A=a1+a2+a3+a4+a5+a6+a7+a8)	0	0	0	0	0	0
a1) Legislación						
a2) Justicia						
a3) Coordinación de la Política de Gobierno						
a4) Relaciones Exteriores						
a5) Asuntos Financieros y Hacendarios						
a6) Seguridad Nacional						
a7) Asuntos de Orden Público y de Seguridad Interior						
a8) Otros Servicios Generales						
B. Desarrollo Social (B=b1+b2+b3+b4+b5+b6+b7)	0	0	0	0	0	0
b1) Protección Ambiental						
b2) Vivienda y Servicios a la Comunidad						
b3) Salud						
b4) Recreación, Cultura y Otras Manifestaciones Sociales						
b5) Educación						
b6) Protección Social						
b7) Otros Asuntos Sociales						
C. Desarrollo Económico (C=c1+c2+c3+c4+c5+c6+c7+c8+c9)	0	0	0	0	0	0
c1) Asuntos Económicos, Comerciales y Laborales en General	0	0	0	0	0	0
c2) Agropecuaria, Silvicultura, Pesca y Caza						
c3) Combustibles y Energía						
c4) Minería, Manufacturas y Construcción						
c5) Transporte						
c6) Comunicaciones						
c7) Turismo						
c8) Ciencia, Tecnología e Innovación						
c9) Otras Industrias y Otros Asuntos Económicos						
D. Otras No Clasificadas en Funciones Anteriores (D=d1+d2+d3+d4)	0	0	0	0	0	0
d1) Transacciones de la Deuda Pública / Costo Financiero de la Deuda						
d2) Transferencias, Participaciones y Aportaciones Entre Diferentes Niveles y Órdenes de Gobierno						
d3) Saneamiento del Sistema Financiero						
d4) Adeudos de Ejercicios Fiscales Anteriores						
III. Total de Egresos (III = I + II)	7,416,026	3,530,349	10,946,376	9,773,979	9,169,824	1,172,397

FIDEICOMISO PARA EL DESARROLLO LOGÍSTICO DEL ESTADO DE OAXACA
Estado Analítico del Ejercicio del Presupuesto de Egresos Detallado - LDF
Clasificación de Servicios Personales por Categoría
Del 1 de enero al 30 de septiembre de 2022
(PESOS)

Concepto	Egresos					Subejercicio
	Aprobado	Ampliaciones/ (Reducciones)	Modificado	Devengado	Pagado	
I. Gasto No Etiquetado (I=A+B+C+D+E+F)	6,503,875	9,972	6,513,847	5,539,386	4,976,775	974,461
A. Personal Administrativo	6,503,875	9,972	6,513,847	5,539,386	4,976,775	974,461
B. Magisterio						
C. Servicios de Salud (C=c1+c2)	0	0	0	0	0	0
c1) Personal Administrativo						
c2) Personal Médico, paramédico y afín						
D. Seguridad Pública						
E. Gastos asociados a la implementación de nuevas leyes federales o reformas a las mismas (E=e1+e2)	0	0	0	0	0	0
e1) Nombre del Programa o Ley 1						
e2) Nombre del Programa o Ley 2						
F. Sentencias laborales definitivas						
II. Gasto Etiquetado (I=A+B+C+D+E+F)	0	0	0	0	0	0
A. Personal Administrativo	0	0	0	0	0	0
B. Magisterio						
C. Servicios de Salud (C=c1+c2)	0	0	0	0	0	0
c1) Personal Administrativo						
c2) Personal Médico, paramédico y afín						
D. Seguridad Pública						
E. Gastos asociados a la implementación de nuevas leyes federales o reformas a las mismas (E=e1+e2)	0	0	0	0	0	0
e1) Nombre del Programa o Ley 1						
e2) Nombre del Programa o Ley 2						
F. Sentencias laborales definitivas						
III. Total de Gasto en Servicios Personales (III = I + II)	6,503,875	9,972	6,513,847	5,539,386	4,976,775	974,461

FIDEICOMISO PARA EL DESARROLLO LOGÍSTICO DEL ESTADO DE OAXACA					
Informe sobre Estudios Actuariales - LDF					
Del 1 de enero al 30 de septiembre de 2022					
	Pensiones y jubilaciones	Salud	Riesgos de trabajo	Invalidez y vida	Otras prestaciones sociales
<p>Tipo de Sistema Prestación laboral o Fondo general para trabajadores del estado o Beneficio definido, Contribución definida o Mixto</p> <p>Población afiliada Activos Edad máxima Edad mínima Edad promedio Pensionados y Jubilados Edad máxima Edad mínima Edad promedio Beneficiarios Promedio de años de servicio (trabajadores activos) Aportación individual al plan de pensión como % del salario Aportación del ente público al plan de pensión como % del salario Crecimiento esperado de los pensionados y jubilados (como %) Crecimiento esperado de los activos (como %) Edad de Jubilación o Pensión Esperanza de vida</p> <p>Ingresos del Fondo Ingresos Anuales al Fondo de Pensiones</p> <p>Nómina anual Activos Pensionados y Jubilados Beneficiarios de Pensionados y Jubilados</p> <p>Monto mensual por pensión Máximo Mínimo Promedio</p> <p>Monto de la reserva</p> <p>Valor presente de las obligaciones Pensiones y Jubilaciones en curso de pago Generación actual Generaciones futuras</p> <p>Valor presente de las contribuciones asociadas a los sueldos futuros de cotización Generación actual Generaciones futuras</p> <p>Valor presente de aportaciones futuras Generación actual Generaciones futuras Otros Ingresos</p> <p>Déficit/superávit actuarial Generación actual Generaciones futuras</p> <p>Periodo de suficiencia Año de descapitalización Tasa de rendimiento</p> <p>Estudio actuarial Año de elaboración del estudio actuarial Empresa que elaboró el estudio actuarial</p>					

No aplica



GOBIERNO DEL ESTADO
DE OAXACA

FIDEICOMISO DE FOMENTO PARA EL ESTADO DE OAXACA



GOBIERNO DEL ESTADO
DE OAXACA



“2022, Año del Centenario de la Constitución Política del Estado Libre y Soberano de Oaxaca”

RESULTADOS GENERALES

Con fecha 22 de mayo del 2015, se crea el **Fideicomiso de Fomento para el Estado de Oaxaca**, mediante publicación en el extra del periódico oficial del Gobierno del Estado, cuyo objetivo es auxiliar al ejecutivo en programas prioritarios de inclusión financiera y acceso al financiamiento que propicien la conservación y/o generación de empleos y/o formas de autoempleo, así como, generar esquemas de acceso competitivo para la población en general, mediante la aplicación de recursos para el desarrollo y la operación de programas.

El Fideicomiso de Fomento para el Estado de Oaxaca, abrió sus puertas en el año 2016, fue formalizado a través de un Decreto de Creación como un Organismo Público Descentralizado con personalidad jurídica y patrimonio propio el 22 de mayo del 2016, publicándose en el Periódico Oficial del Gobierno del Estado, el Decreto del Ejecutivo por el que se crea el Organismo Público Descentralizado Fideicomiso de Fomento para el Estado de Oaxaca

Para la operación del mismo, la Secretaría de Administración autorizó en estructura 14 plazas de mandos medios y superiores, así como 5 plazas para personal administrativo, la secretaria de finanzas, mediante oficio SF/SEC/0174/2016, comunicó al entonces director general, el presupuesto de egresos 2016, aprobado para el fideicomiso, por un monto de \$6, 138,884.00 (seis millones ciento treinta y ocho mil ochocientos ochenta y cuatro pesos 00/100 M.N.).

Con fecha 28 de abril del 2020 empezó sus funciones como Director General del Fideicomiso de Fomento para el Estado de Oaxaca, el Mtro. Igmarr Francisco Medina Matus que desde esa fecha ha realizado diversas gestiones administrativas en pro de la reactivación económica del Estado, siendo estas como sigue:

La Secretaría de la Mujer Oaxaqueña, en ejercicio de sus facultades, determinó la permanencia del programa Crédito a la Palabra “Mujeres que inspiran 2022” y cuyas reglas de operación, fueron publicadas el 17 de marzo del año 2022; lo que hace necesario actualizar los términos y condiciones que regirán a través del presente convenio la ejecución de los recursos de “el programa”.

Durante el Ejercicio Fiscal 2022, se ejercerán los recursos financieros autorizados hasta \$6, 707,000.00 (seis millones setecientos siete mil pesos 00/100 M.N), de los cuales \$5, 000,000.00 (Cinco millones de pesos 00/100 M.N), se destinará a



“2022, Año del Centenario de la Constitución Política del Estado Libre y Soberano de Oaxaca”

GOBIERNO DEL ESTADO
DE OAXACA

microcréditos y \$ 1, 707,000.00 (un millón setecientos siete mil pesos 00/100 M.N), para gastos de operación.

Además, se adicionan los recursos recuperados por la cantidad de \$6, 114,697.79 (seis millones ciento catorce mil seiscientos noventa y siete pesos 79/100 M.N), de los cuales \$4, 100,000.00 (cuatro millones cien mil pesos 00/100 M.N), serán destinados para microcréditos.

Este programa beneficiará a 750 personas, el cual se ejecutará en el presente ejercicio

El objetivo es el otorgar de manera directa y/o a través de intermediarios financieros, apoyo individual o colectivo a las mujeres con domicilio en territorio oaxaqueño que deseen iniciar o bien desarrollen actividades productivas de los sectores primario, secundario y terciario y cuyo perfil económico y/o fiscal les impida acceder a los financiamientos convencionales ofrecidos por diversos intermediarios financieros, con la finalidad de contribuir a la generación de riqueza y a la mejora de la calidad de vida de las beneficiadas y sus familias.

Este programa se ejecutará con la participación de las siguientes dependencias:

SEBIEN, aporta el recurso, normativo del programa.

Secretaría de la Mujer Oaxaqueña, promueve el programa entre la población objetivo complementando el apoyo con capacitación en empoderamiento de la mujer.

Secretaria de Economía, aporta el recurso, promueve el programa entre la población objetivo complementando el apoyo con capacitación en empoderamiento de la mujer.

Banoaxaca, operador del programa, formalización de solicitudes, otorgamiento y recuperación de créditos el programa será aplicable a todas las beneficiarias domiciliadas en el estado de Oaxaca, cuya actividad productiva se desarrolle exclusivamente dentro del estado de Oaxaca.

Al Fideicomiso de Fomento para el Estado de Oaxaca, se le aprueba un presupuesto de egresos para el ejercicio fiscal 2022, un presupuesto autorizado de \$5,530,680.37 (Cinco millones quinientos treinta mil seiscientos ochenta pesos 37/100 M.N.) con fundamento en la Ley Orgánica del Poder Ejecutivo del Estado de Oaxaca y el Decreto del Presupuesto de Egresos del Estado de Oaxaca, mismo que se encuentra distribuido conforme a la estructura programática presentada en el Programa Operativo Anual (POA).



“2022, Año del Centenario de la Constitución Política del Estado Libre y Soberano de Oaxaca”

GOBIERNO DEL ESTADO
DE OAXACA

Finalmente se cierra el tercer trimestre con presupuesto modificado de \$5, 511,484.37 (Cinco millones quinientos once mil cuatrocientos ochenta y cuatro pesos 37/100 M.N); un ejercido de \$3,883,541.04 (tres millones ochocientos ochenta y tres mil quinientos cuarenta y un pesos 04/100 M.N) dando un total de 70.47% ejercido sobre el presupuesto total modificado.

La Secretaría de las Mujeres de Oaxaca, pone en operación el proyecto **“Microfinanciamiento a Mujeres Artesanas, 2022”**, cuyas reglas fueron publicadas en el periódico oficial del Gobierno del Estado de Oaxaca, el 16 de mayo de 2022, el cual se ejercerán los recursos financieros autorizados de \$3,000,000.00 (tres millones de pesos 00/100 M.N), de los cuales \$2,000,000.00 (dos millones de pesos 00/100 M.N), serán destinados a microfinanciamientos a mujeres artesanas y/o productoras artesanales, y \$ 1, 000,000.00 (un millón de pesos 00/100 M.N), para gastos de operación.

Este programa beneficiará a 250 personas, el cual se ejecutará en el presente ejercicio

Gobierno del Estado de Oaxaca
UR: 602 - FIDEICOMISO DE FOMENTO PARA EL ESTADO DE OAXACA
 Estado de Situación Financiera
 Al 30 de septiembre de 2022 y 2021
 (Pesos)



CONCEPTO	2022	2021	CONCEPTO	2022	2021
ACTIVO			PASIVO		
ACTIVO CIRCULANTE			PASIVO CIRCULANTE		
EFFECTIVO Y EQUIVALENTES	7,287	76,176	CUENTAS POR PAGAR A CORTO PLAZO	187,821	649,096
DERECHOS A RECIBIR EFFECTIVO O EQUIVALENTES	180,535	572,920	DOCUMENTOS POR PAGAR A CORTO PLAZO	0	0
DERECHOS A RECIBIR BIENES O SERVICIOS	0	0	PORCIÓN A CORTO PLAZO DE LA DEUDA PÚBLICA A LARGO PLAZO	0	0
INVENTARIOS	0	0	TÍTULOS Y VALORES A CORTO PLAZO	0	0
ALMACENES	0	0	PASIVOS DIFERIDOS A CORTO PLAZO	0	0
ESTIMACIÓN POR PÉRDIDA O DETERIORO DE ACTIVOS CIRCULANTES	0	0	FONDOS Y BIENES DE TERCEROS EN GARANTÍA Y/O ADMINISTRACIÓN A CORTO PLAZO	0	0
OTROS ACTIVOS CIRCULANTES	0	0	PROVISIONES A CORTO PLAZO	0	0
Total de ACTIVO CIRCULANTE	187,821	649,096	OTROS PASIVOS A CORTO PLAZO	0	0
ACTIVO NO CIRCULANTE			Total de PASIVO CIRCULANTE	187,821	649,096
INVERSIONES FINANCIERAS A LARGO PLAZO	0	0	PASIVO NO CIRCULANTE		
DERECHOS A RECIBIR EFFECTIVO O EQUIVALENTES A LARGO PLAZO	0	0	CUENTAS POR PAGAR A LARGO PLAZO	0	0
BIENES INMUEBLES, INFRAESTRUCTURA Y CONSTRUCCIONES EN PROCESO	0	0	DOCUMENTOS POR PAGAR A LARGO PLAZO	0	0
BIENES MUEBLES	123,000	123,000	DEUDA PÚBLICA A LARGO PLAZO	0	0
ACTIVOS INTANGIBLES	0	0	PASIVOS DIFERIDOS A LARGO PLAZO	0	0
DEPRECIACIÓN, DETERIORO Y ARMORTIZACIÓN ACUMULADA DE BIENES	-18,850	-18,850	FONDOS Y BIENES DE TERCEROS EN GARANTÍA Y/O ADMINISTRACIÓN A LARGO PLAZO	0	0
ACTIVOS DIFERIDOS	0	0	PROVISIONES A LARGO PLAZO	0	0
ESTIMACIÓN POR PÉRDIDA O DETERIORO DE ACTIVOS NO CIRCULANTES	0	0	Total de PASIVO NO CIRCULANTE	0	0
OTROS ACTIVOS NO CIRCULANTES	0	0	TOTAL PASIVO	187,821	649,096
Total de ACTIVO NO CIRCULANTE	104,150	104,150	HACIENDA PÚBLICA/PATRIMONIO		
TOTAL DE ACTIVOS	291,971	753,246	HACIENDA PÚBLICA/PATRIMONIO CONTRIBUIDO		
			APORTACIONES	0	0
			DONACIONES DE CAPITAL	0	0
			ACTUALIZACIÓN DE LA HACIENDA PÚBLICA/PATRIMONIO	0	0
			Total de HACIENDA PÚBLICA/PATRIMONIO CONTRIBUIDO	0	0
			HACIENDA PÚBLICA/PATRIMONIO GENERADO		
			RESULTADOS DE EJERCICIO (AHORRO/ DESAHORRO)	0	0
			RESULTADOS DE EJERCICIOS ANTERIORES	104,150	104,150
			REVALÚOS	0	0
			RESERVAS	0	0
			RECTIFICACIONES DE RESULTADOS DE EJERCICIOS ANTERIORES	0	0
			Total de HACIENDA PÚBLICA/PATRIMONIO GENERADO	104,150	104,150
			EXCESO O INSUFICIENCIA EN LA ACTUALIZACIÓN DE LA HACIENDA PÚBLICA/PATRIMONIO		
			RESULTADO POR POSICIÓN MONETARIA	0	0
			RESULTADO POR TENENCIA DE ACTIVOS NO MONETARIOS	0	0
			TOTAL DE HACIENDA PÚBLICA/PATRIMONIO	104,150	104,150
			TOTAL DE HACIENDA PÚBLICA/PATRIMONIO	104,150	104,150
			Total de Pasivo y Patrimonio/Hacienda Pública	291,971	753,246



Lugar y fecha de generación: Reyes Mantecón, Oaxaca; a 13 de OCTUBRE de 2022
 Bajo protesta de decir verdad declaramos que los estados financieros y sus Notas son razonablemente correctos y responsabilidad del emisor.

DIRECTOR ADMINISTRATIVO

[Signature]
 EMMANUEL ANORVE JUSTO

DIRECTOR GENERAL DEL FIDEICOMISO DE FOMENTO PARA EL ESTADO DE OAXACA

[Signature]
 IGMAR FRANCISCO MEDINA MATUS

Gobierno del Estado de Oaxaca
UR: 602 - FIDEICOMISO DE FOMENTO PARA EL ESTADO DE OAXACA
Estado de Actividades
Del 1° de enero al 30 de septiembre de 2022 y 2021
(Pesos)



CONCEPTO	2022	2021
INGRESOS Y OTROS BENEFICIOS		
INGRESOS DE GESTIÓN	0	0
IMPUESTOS	0	0
CUOTAS Y APORTACIONES DE SEGURIDAD SOCIAL	0	0
CONTRIBUCIONES DE MEJORAS	0	0
DERECHOS	0	0
PRODUCTOS	0	0
APROVECHAMIENTOS	0	0
INGRESOS POR VENTA DE BIENES Y PRESTACION DE SERVICIOS	0	0
PARTICIPACIONES, APORTACIONES, CONVENIOS, INCENTIVOS DERIVADOS DE LA COLABORACION FIS	3,883,541	5,168,874
CAL, FONDOS DISTINTOS DE APORTACIONES, TRANSFERENCIAS, ASIGNACIONES, SUBSIDIOS Y SUBV		
PARTICIPACIONES, APORTACIONES, CONVENIOS, INCENTIVOS DERIVADOS DE LA COLABORACION FIS	0	0
CAL Y FONDOS DISTINTOS DE APORTACIONES		
TRANSFERENCIAS, ASIGNACIONES, SUBSIDIOS Y SUBVENCIONES, Y PENSIONES Y JUBILACIONES	3,883,541	5,168,874
OTROS INGRESOS Y BENEFICIOS	0	0
INGRESOS FINANCIEROS	0	0
INCREMENTO POR VARIACIÓN DE INVENTARIOS	0	0
DISMINUCIÓN DEL EXCESO DE ESTIMACIONES POR PÉRDIDA O DETERIORO U OBSOLESCENCIA	0	0
DISMINUCIÓN DEL EXCESO DE PROVISIONES	0	0
OTROS INGRESOS Y BENEFICIOS VARIOS	0	0
TOTAL DE INGRESOS Y OTROS BENEFICIOS	3,883,541	5,168,874
GASTOS Y OTRAS PÉRDIDAS		
GASTOS DE FUNCIONAMIENTO	0	10,000
SERVICIOS PERSONALES	0	0
MATERIALES Y SUMINISTROS	0	10,000
SERVICIOS GENERALES	0	0
TRANSFERENCIAS, ASIGNACIONES, SUBSIDIOS Y OTRAS AYUDAS	3,883,541	5,158,874
TRANSFERENCIAS INTERNAS Y ASIGNACIONES AL SECTOR PÚBLICO	0	0
TRANSFERENCIAS AL RESTO DEL SECTOR PÚBLICO	0	0
SUBSIDIOS Y SUBVENCIONES	0	0
AYUDAS SOCIALES	0	0
PENSIONES Y JUBILACIONES	0	0
TRANSFERENCIAS A FIDEICOMISOS, MANDATOS Y CONTRATOS ANÁLOGOS	3,883,541	5,158,874
TRANSFERENCIAS A LA SEGURIDAD SOCIAL	0	0
DONATIVOS	0	0
TRANSFERENCIAS AL EXTERIOR	0	0
PARTICIPACIONES Y APORTACIONES	0	0
PARTICIPACIONES	0	0
APORTACIONES	0	0
CONVENIOS	0	0
INTERESES, COMISIONES Y OTROS GASTOS DE LA DEUDA PÚBLICA	0	0
INTERESES DE LA DEUDA PÚBLICA	0	0
COMISIONES DE LA DEUDA PÚBLICA	0	0
GASTOS DE LA DEUDA PÚBLICA	0	0
COSTO POR COBERTURAS	0	0
APOYOS FINANCIEROS	0	0
OTROS GASTOS Y PÉRDIDAS EXTRAORDINARIAS	0	0
ESTIMACIONES, DEPRECIACIONES, DETERIOROS, OBSOLESCENCIA Y AMORTIZACIONES	0	0
PROVISIONES	0	0
DISMINUCION DE INVENTARIOS	0	0
AUMENTO POR INSUFICIENCIA DE ESTIMACIONES POR PÉRDIDA O DETERIORO U OBSOLESCENCIA	0	0
AUMENTO POR INSUFICIENCIA DE PROVISIONES	0	0
OTROS GASTOS	0	0
INVERSIÓN PÚBLICA	0	0
INVERSIÓN PÚBLICA NO CAPITALIZABLE	0	0
TOTAL DE GASTOS Y OTRAS PERDIDAS	3,883,541	5,168,874
AHORRO NETO DEL EJERCICIO	0	0



2016-2022

Lugar y fecha de generación: Reyes Mantecón, Oaxaca; a 13 de OCTUBRE de 2022

Bajo protesta de decir verdad declaramos que los estados financieros y sus Notas son razonablemente correctos y responsabilidad del emisor.

DIRECTOR ADMINISTRATIVO
EL ES DIRECTOR GENERAL DEL FIDEICOMISO DE FOMENTO
OAXACA
DIRECCION GENERAL

EMMANUEL ANORVE JUSTO

IGMAR FRANCISCO MEDINA MATUS

Gobierno del Estado de Oaxaca
 UR: 602 - FIDEICOMISO DE FOMENTO PARA EL ESTADO DE OAXACA
 Estado de Variación de la Hacienda Pública
 Del 1° de enero al 30 de septiembre de 2022 y 2021
 (Pesos)



Concepto	Contribuido	Hacienda Pública/ Patrimonio		Exceso o insuficiencia en la Actualización de la Hacienda Pública/ Patrimonio	Total
		Ejerc. Ant.	Generado Del Ejercicio		
Rectificaciones de Resultados de Ejercicios Anteriores	0	0	0	0	0
CAMBIOS EN POLÍTICAS CONTABLES	0	0	0	0	0
CAMBIOS POR ERRORES CONTABLES	0	0	0	0	0
Patrimonio Neto Inicial Ajustado del Ejercicio	0	0	0	0	0
APORTACIONES	0	0	0	0	0
DONACIONES DE CAPITAL	0	0	0	0	0
ACTUALIZACIONES DEL PATRIMONIO	0	0	0	0	0
Variaciones de la Hacienda Pública / Patrimonio Neto del Ejercicio	0	0	104,150	0	104,150
RESULTADOS DEL EJERCICIO (AHORRO/ DESAHORRO)	0	0	0	0	0
RESULTADOS DE EJERCICIOS ANTERIORES	0	0	104,150	0	104,150
REVALÚOS	0	0	0	0	0
RESERVAS	0	0	0	0	0
Hacienda Pública / Patrimonio Neto Final del Ejercicio 2021	0	0	104,150	0	104,150
Cambios en la Hacienda Pública / Patrimonio Neto del Ejercicio 2022	0	0	0	0	0
APORTACIONES	0	0	0	0	0
DONACIONES DE CAPITAL	0	0	0	0	0
ACTUALIZACIONES DEL PATRIMONIO	0	0	0	0	0
Variaciones de la Hacienda Pública / Patrimonio Neto del Ejercicio	0	0	104,150	0	104,150
REVALÚOS	0	0	0	0	0
RESULTADOS DEL EJERCICIO (AHORRO/ DESAHORRO)	0	0	0	0	0

Gobierno del Estado de Oaxaca
 UR: 602 - FIDEICOMISO DE FOMENTO PARA EL ESTADO DE OAXACA
 Estado de Variación de la Hacienda Pública
 Del 1° de enero al 30 de septiembre de 2022 y 2021
 (Pesos)




Concepto	Contribuido	Hacienda Pública/ Patrimonio		Exceso o Insuficiencia en la Actualización de la Hacienda Pública/Patrimonio	Total
		Ejerc. Ant.	Generado Del Ejercicio		
RESULTADOS DE EJERCICIOS ANTERIORES	0	0	104,150	0	104,150
RESERVAS	0	0	0	0	0
Saldo Neto en la Hacienda Pública / Patrimonio 2022	0	0	104,150	0	104,150

Lugar y fecha de generación: Reyes Mantecón, Oaxaca; a 13 de OCTUBRE de 2022
 Bajo protesta de decir verdad declaramos que los estados financieros y sus Notas son razonablemente correctos y responsabilidad del emisor.

DIRECTOR ADMINISTRATIVO

EMMANUEL ANORVE JUSTO

Página 2/2



2016-2022

FOMENTO PARA EL ESTADO DE OAXACA

DIRECCION GENERAL

DIRECTOR GENERAL DEL FIDEICOMISO DE FOMENTO PARA EL ESTADO DE OAXACA.

IGMAR FRANCISCO MEDINA MATUS

Gobierno del Estado de Oaxaca
UR: 602 - FIDEICOMISO DE FOMENTO PARA EL ESTADO DE OAXACA
 Estado de Cambios en la Situación Financiera
 Del 1° de enero al 30 de septiembre de 2022 y 2021
 (Pesos)



CONCEPTO	ORIGEN	APLICACIÓN	CONCEPTO	ORIGEN	APLICACIÓN
ACTIVO	461,275	0	PASIVO	0	461,275
ACTIVO CIRCULANTE	461,275	0	PASIVO CIRCULANTE	0	461,275
EFFECTIVO Y EQUIVALENTES	68,890	0	CUENTAS POR PAGAR A CORTO PLAZO	0	461,275
DERECHOS A RECIBIR EFFECTIVO O EQUIVALENTES	392,385	0	DOCUMENTOS POR PAGAR A CORTO PLAZO	0	0
DERECHOS A RECIBIR BIENES O SERVICIOS	0	0	PORCIÓN A CORTO PLAZO DE LA DEUDA PÚBLICA A LARGO PLAZO	0	0
INVENTARIOS	0	0	TITULOS Y VALORES A CORTO PLAZO	0	0
ALMACENES	0	0	PASIVOS DIFERIDOS A CORTO PLAZO	0	0
ESTIMACIÓN POR PÉRDIDA O DETERIORO DE ACTIVOS CIRCULANTES	0	0	FONDOS Y BIENES DE TERCEROS EN GARANTÍA Y/O ADMINISTRACIÓN A CORTO PLAZO	0	0
OTROS ACTIVOS CIRCULANTES	0	0	PROVISIONES A CORTO PLAZO	0	0
ACTIVO NO CIRCULANTE	0	0	OTROS PASIVOS A CORTO PLAZO	0	0
INVERSIONES FINANCIERAS A LARGO PLAZO	0	0	PASIVO NO CIRCULANTE	0	0
DERECHOS A RECIBIR EFFECTIVO O EQUIVALENTES A LARGO PLAZO	0	0	CUENTAS POR PAGAR A LARGO PLAZO	0	0
BIENES INMUEBLES, INFRAESTRUCTURA Y CONSTRUCCIONES EN PROCESO	0	0	DOCUMENTOS POR PAGAR A LARGO PLAZO	0	0
BIENES MUEBLES	0	0	DEUDA PÚBLICA A LARGO PLAZO	0	0
ACTIVOS INTANGIBLES	0	0	PASIVOS DIFERIDOS A LARGO PLAZO	0	0
DEPRECIACIÓN, DETERIORO Y ARMORTIZACIÓN ACUMULADA DE BIENES	0	0	FONDOS Y BIENES DE TERCEROS EN GARANTÍA Y/O ADMINISTRACIÓN A LARGO PLAZO	0	0
ACTIVOS DIFERIDOS	0	0	PROVISIONES A LARGO PLAZO	0	0
ESTIMACIÓN POR PÉRDIDA O DETERIORO DE ACTIVOS NO CIRCULANTES	0	0	HACIENDA PÚBLICA/PATRIMONIO	0	0
OTROS ACTIVOS NO CIRCULANTES	0	0	HACIENDA PÚBLICA/PATRIMONIO CONTRIBUIDO	0	0
			APORTACIONES	0	0
			DONACIONES DE CAPITAL	0	0
			ACTUALIZACIÓN DE LA HACIENDA PÚBLICA/ PATRIMONIO	0	0
			HACIENDA PÚBLICA/PATRIMONIO GENERADO	0	0
			RESULTADOS DE EJERCICIO (AHORRO/ DESAHORRO)	0	0
			RESULTADOS DE EJERCICIOS ANTERIORES	0	0
			REVALÚOS	0	0
			RESERVAS	0	0
			RECTIFICACIONES DE RESULTADOS DE EJERCICIOS ANTERIORES	0	0

Gobierno del Estado de Oaxaca
UR: 602 - FIDEICOMISO DE FOMENTO PARA EL ESTADO DE OAXACA
Estado de Cambios en la Situación Financiera
Del 1° de enero al 30 de septiembre de 2022 y 2021
(Pesos)



CONCEPTO	ORIGEN	APLICACIÓN	CONCEPTO	ORIGEN	APLICACIÓN
			EXCESO O INSUFICIENCIA EN LA ACTUALIZACIÓN DE LA HACIENDA PÚBLICA/PATRIMONIO	0	0
			RESULTADO POR POSICIÓN MONETARIA	0	0
			RESULTADO POR TENENCIA DE ACTIVOS NO MONETARIOS	0	0
			RESULTADOS DEL EJERCICIO (AHORRO/DESAHORRO)	0	1,285,333
			TOTALES	0	1,746,608



Lugar y fecha de generación: Reyes Mantecón, Oaxaca; a 13 de OCTUBRE de 2022
 Bajo protesta de decir verdad declaramos que los estados financieros y sus Notas son razonablemente correctos y responsabilidad del emisor.

DIRECTOR ADMINISTRATIVO

 EMMANUEL AÑORVE JUSTO

2016-2022
DIRECTOR GENERAL DEL FIDEICOMISO DE FOMENTO PARA EL ESTADO DE OAXACA

 IGMAR FRANCISCO MEDINA MATUS



GOBIERNO DEL ESTADO
DE OAXACA

Oaxaca
JUNTOS CONSTRUIMOS EL CAMBIO



FIFEO
Fideicomiso de Fomento
para el Estado de Oaxaca


Estado de Flujos de Efectivo

Fideicomiso de Fomento para el Estado de Oaxaca			
DEL 1 de enero al 30 de septiembre 2022 y 2021			
Concepto	2022	2021	
Flujos de Efectivo de las Actividades de Operación			
Origen	3,890,801	5,214,197	
Impuestos	0	0	
Cuotas y Aportaciones de Seguridad Social	0	0	
Contribuciones de Mejoras	0	0	
Derechos	0	0	
Productos	0	0	
Aprovechamientos	0	0	
Ingresos por Venta de Bienes y Prestación de Servicios	0	0	
Participaciones, Aportaciones, Convenios, Incentivos Derivados de la Colaboración Fiscal y Fondos Distintos de Aportaciones	0	0	
Transferencias, Asignaciones, Subsidios y Subvenciones, y Pensiones y Jubilaciones	3,883,541	5,168,874	
Otros Orígenes de Operación	7,260	45,323	
Aplicación	3,883,541	5,168,874	
Servicios Personales	0	0	
Materiales y Suministros	0	10,000	
Servicios Generales	0	0	
Transferencias Internas y Asignaciones al Sector Público	0	0	
Transferencias al resto del Sector Público	0	0	
Subsidios y Subvenciones	0	0	
Ayudas Sociales	0	0	
Pensiones y Jubilaciones	0	0	
Transferencias a Fideicomisos, Mandatos y Contratos Análogos	3,883,541	5,158,874	
Transferencias a la Seguridad Social	0	0	
Donativos	0	0	
Transferencias al Exterior	0	0	
Participaciones	0	0	
Aportaciones	0	0	
Convenios	0	0	
Otras Aplicaciones de Operación	0	0	
Flujos Netos de Efectivo por Actividades de Operación	7,260	45,323	
Flujos de Efectivo de las Actividades de Inversión			
Origen	0	0	
Bienes Inmuebles, Infraestructura y Construcciones en Proceso	0	0	
Bienes Muebles	0	0	
Otros Orígenes de Inversión	0	0	
Aplicación	0	0	
Bienes Inmuebles, Infraestructura y Construcciones en Proceso	0	0	
Bienes Muebles	0	0	
Otras Aplicaciones de Inversión	0	0	
Flujos Netos de Efectivo por Actividades de Inversión	0	0	
Flujo de Efectivo de las Actividades de Financiamiento			
Origen	0	0	
Endeudamiento Neto	0	0	
Interno	0	0	
Externo	0	0	
Otros Orígenes de Financiamiento	0	0	
Aplicación	0	0	
Servicios de la Deuda	0	0	
Interno	0	0	
Externo	0	0	
Otras Aplicaciones de Financiamiento	0	0	
Flujos Netos de Efectivo por Actividades de Financiamiento	0	0	
Incremento/Disminución Neta en el Efectivo y Equivalentes al Efectivo	7,260	45,323	
Efectivo y Equivalentes al Efectivo al Inicio del Ejercicio	27	30,853	
Efectivo y Equivalentes al Efectivo al Final del Ejercicio	7,287	76,176	

Bajo protesta de decir verdad declaramos que los Estados Financieros y sus Notas son razonablemente correctos y responsabilidad del emisor.


Lic. Emmanuel Añorve Justo
Director Administrativo


2016-2022
FIDEICOMISO DE
FOMENTO PARA
EL ESTADO DE
OAXACA
DIRECCION GENERAL


Mtro. Igar Francisco Medina Matus
Director General del Fideicomiso de
Fomento para el Estado de Oaxaca

"Tercer Informe Trimestral del Ejercicio Enero-Septiembre 2022".

Gobierno del Estado de Oaxaca
 UR: 602 - FIDEICOMISO DE FOMENTO PARA EL ESTADO DE OAXACA
 Estado Analítico del Activo
 Del 1° de enero al 30 de septiembre de 2022
 (Pesos)



DESCRIPCION	SALDO INICIAL	CARGOS DEL PERIODO	ABONOS DEL PERIODO	SALDO FINAL	VARIACIÓN DEL PERIODO
ACTIVO	351,602	4,474,516	4,534,147	291,971	-59,631
ACTIVO CIRCULANTE	247,452	4,474,516	4,534,147	187,821	-59,631
EFFECTIVO Y EQUIVALENTES	27	3,926,409	3,919,149	7,287	7,259
DERECHOS A RECIBIR EFECTIVO O EQUIVALENTES	247,425	548,108	614,998	180,535	-66,890
DERECHOS A RECIBIR BIENES O SERVICIOS	---	---	---	---	---
INVENTARIOS	---	---	---	---	---
ALMACENES	---	---	---	---	---
ESTIMACIÓN POR PÉRDIDA O DETERIORO DE ACTIVOS CIRCULANTES	---	---	---	---	---
OTROS ACTIVOS CIRCULANTES	---	---	---	---	---
ACTIVO NO CIRCULANTE	104,150	---	---	104,150	---
INVERSIONES FINANCIERAS A LARGO PLAZO	---	---	---	---	---
DERECHOS A RECIBIR EFECTIVO O EQUIVALENTES A LARGO PLAZO	---	---	---	---	---
BIENES INMUEBLES, INFRAESTRUCTURA Y CONSTRUCCIONES EN PROCESO	---	---	---	---	---
BIENES MUEBLES	123,000	---	---	123,000	---
ACTIVOS INTANGIBLES	---	---	---	---	---
DEPRECIACIÓN, DETERIORO Y ARMORTIZACIÓN ACUMULADA DE BIENES	-18,850	---	---	-18,850	---
ACTIVOS DIFERIDOS	---	---	---	---	---
ESTIMACIÓN POR PÉRDIDA O DETERIORO DE ACTIVOS NO CIRCULANTES	---	---	---	---	---
OTROS ACTIVOS NO CIRCULANTES	---	---	---	---	---

Lugar y fecha de generación: Reyes Mantecón, Oaxaca; a 13 de OCTUBRE de 2022. ISO DE FOMENTO PARA EL ESTADO DE OAXACA. Bajo protesta de decir verdad declaramos que los estados financieros y sus Notas son razonablemente correctos y responsabilidad del emisor.

DIRECTOR ADMINISTRATIVO

EMMANUEL ANORVE JUSTO

Página 1/1



DIRECCION GENERAL


DIRECTOR GENERAL DEL FIDEICOMISO DE FOMENTO PARA EL ESTADO DE OAXACA.

IGMAR FRANCISCO MEDINA MATUS




Denominación de las Deudas	Moneda de Contratación	Institución o País Acreedor	Saldo Inicial del Periodo	Saldo Final del Periodo
DEUDA PÚBLICA				
Corto Plazo				
Deuda Interna			0	0
Instituciones de Crédito			0	0
Títulos y Valores			0	0
Arrendamientos Financieros			0	0
Deuda Externa			0	0
Organismos Financieros Internacionales			0	0
Deuda Bilateral			0	0
Títulos y Valores			0	0
Arrendamientos Financieros			0	0
Subtotal a Corto Plazo			0	0
Largo Plazo				
Deuda Interna			0	0
Instituciones de Crédito			0	0
Títulos y Valores			0	0
Arrendamientos Financieros			0	0
Deuda Externa			0	0
Organismos Financieros Internacionales			0	0
Deuda Bilateral			0	0
Títulos y Valores			0	0
Arrendamientos Financieros			0	0
Subtotal a Largo Plazo			0	0
Otros Pasivos			248,414	187,821
Total de Deuda y Otros Pasivos			248,414	187,821

Bajo protesta de decir verdad declaramos que los Estados Financieros y sus Notas son razonablemente correctos y responsabilidad del emisor


 LIC. EMMANUEL AÑORVE JUSTO
 DIRECTOR ADMINISTRATIVO


 2016-2022
 FIDEICOMISO DE FOMENTO PARA EL ESTADO DE OAXACA
 DIRECCION GENERAL


 MTRO. IGMAR FRANCISCO MEDINA MATUS
 DIRECTOR GENERAL



Gobierno del Estado
de Oaxaca



“2022, Año del Centenario de la Constitución Política del Estado Libre y Soberano de Oaxaca”

INFORME SOBRE PASIVOS CONTINGENTES

FIDEICOMISO DE FOMENTO PARA EL ESTADO DE OAXACA

NO APLICA



GOBIERNO DEL ESTADO
DE OAXACA



“2022, Año del Centenario de la Constitución Política del Estado Libre y Soberano de Oaxaca”

NOTAS A LOS ESTADOS FINANCIEROS

DEL 01 DE ENERO AL 30 DE SEPTIEMBRE DEL 2022
(CIFRAS EN PESOS)

Remito informe relacionado con la Información Financiera del Fideicomiso de Fomento para el Estado de Oaxaca, del periodo de 1 ° de enero al 30 de septiembre del 2022.

NOTAS A DESGLOSE

I) NOTAS AL ESTADO DE SITUACIÓN FINANCIERA

El estado de Situación Financiera tiene como propósito mostrar información relativa a los recursos y obligaciones de la entidad.

ACTIVO

CUENTAS	EJERCICIO FISCAL 2022	EJERCICIO FISCAL 2021
ACTIVO CIRCULANTE		
Efectivo Equivalentes	7,287	11
Derechos a recibir efectivo y Esquemas	180,535	468,886
Total, de Activo Circulante	187,821	468,897
Bienes Muebles	123,000	123,000
Depreciación, Deterioro y amortización Acumulada de Bienes e Intangibles	-18,850	-18,850
Total de Activo no Circulante	104,150	104,150
TOTAL DE ACTIVOS	291,971	573,047



GOBIERNO DEL ESTADO
DE OAXACA



“2022, Año del Centenario de la Constitución Política del Estado Libre y Soberano de Oaxaca”

ACTIVO CIRCULANTE

Efectivo y Equivalentes

1.- El saldo deudor de este rubro se encuentra en la cuenta 11131 Banorte-Servicios Personales en cantidad de \$ 7,286.66 (siete mil doscientos ochenta y seis mil pesos 66/100 M.N), Gastos de Operación \$0.35 (cero pesos 00/100 M.N)

ACTIVO NO CIRCULANTE

Está constituido por el conjunto de valores y derechos de realización o disponibilidad con un periodo de tiempo superior a un año.

Bienes muebles

El rubro de Bienes Muebles del Fideicomiso de Fomento para el Estado de Oaxaca del 01 de enero al 30 de septiembre del 2022, está integrado de la siguiente forma:

CUENTAS	EJERCICIO FISCAL 2022	EJERCICIO FISCAL 2021
Muebles de Oficina y Estantería	18,000	18,000
Equipo de Cómputo y Tecnologías de la Información	105,000	105,000
Equipos y Aparatos Audiovisuales	0	0
Equipo Médico y de Laboratorio	0	0
Instrumental Médico y de Laboratorio	0	0
Automóviles y Camiones	0	0
Maquinaria y Equipo Agropecuario	0	0
Equipo de Comunicación y de Telecomunicación	0	0
Equipos de Generación Eléctrica, aparatos y accesorios eléctricos	0	0
TOTAL	123,000	123,000

Al 30 de septiembre del 2022, el saldo del rubro de Activo no Circulante es de \$123,000.00 (ciento veintitrés mil pesos 00/100 M.N), por lo que en este periodo del 01 de enero al 30 de septiembre del 2022 no hubo movimientos del Activo no Circulante.



GOBIERNO DEL ESTADO
DE OAXACA



“2022, Año del Centenario de la Constitución Política del Estado Libre y Soberano de Oaxaca”

PASIVO

El saldo de este rubro al 30 de septiembre del 2022, asciende a la cantidad de \$187,821.17 (ciento ochenta y siete mil ochocientos veintiún pesos 17/100 M.N) que corresponden a los compromisos de pagos adquiridos durante el presente ejercicio, con varios proveedores y prestadores de servicios por las adquisiciones de bienes y contratación de servicios por pagar a corto plazo, también este rubro se contemplan los montos de las provisiones de nóminas (retenciones de los trabajadores), detallándose de la siguiente forma:

PASIVO CIRCULANTE

CUENTAS	EJERCICIO FISCAL 2022	EJERCICIO FISCAL 2021
Cuentas por Pagar a corto plazo		
Deudas por Adquisición de Bienes y Contratación de Servicios por Pagar a CP	0	0
Transferencias Internas y Asignaciones al Sector Público	99,603	355,707
Retenciones y Contribuciones por pagar a corto plazo	84,986	113,038
Retenciones de Impuestos por pagar a corto plazo	43,006	63,405
Retenciones del Sistema de seguridad social por Pagar a CP	24,768	27,722
Otras retenciones y Contribuciones por Pagar a CP	13,018	21,912
Fondos Rotatorios por Pagar a CP	0	0
Otras Cuentas por Pagar a corto plazo	7,427	152
TOTAL	187,821	468,897



GOBIERNO DEL ESTADO
DE OAXACA



“2022, Año del Centenario de la Constitución Política del Estado Libre y Soberano de Oaxaca”

HACIENDA PÚBLICA/PATRIMONIO

CUENTAS	EJERCICIO FISCAL 2022	EJERCICIO FISCAL 2021
HACIENDA PÚBLICA/PATRIMONIO GENERADO		
Resultados de Ejercicio (ahorro/Desahorro)	0	0
Resultado de ejercicios Anteriores	104,150	104,150
Total de Hacienda Pública/Patrimonio Generado	104,150	104,150
Resultado del Ejercicio (Ahorro/Desahorro)	0	0

La cuenta de Hacienda Pública/Patrimonio, refleja un saldo al 30 de septiembre del 2022, la cantidad de \$ 104,150.00 (ciento cuatro mil ciento cincuenta pesos 00/100 M.N) que representa la acumulación de resultados de ejercicios anteriores.

Resultado del Ejercicio (ahorro/Desahorro) es por la cantidad de \$0.00



GOBIERNO DEL ESTADO
DE OAXACA



“2022, Año del Centenario de la Constitución Política del Estado Libre y Soberano de Oaxaca”

II) NOTAS AL ESTADO DE ACTIVIDADES

Muestra el resultado de las operaciones de la entidad correspondiente al periodo del 01 de enero al 30 de septiembre del 2022, integrado de la siguiente forma:

CUENTAS	EJERCICIO FISCAL 2022	EJERCICIO FISCAL 2021
INGRESOS Y OTROS BENEFICIOS		
PARTICIPACIONES, APORTACIONES, TRANSFERENCIAS, ASIGNACIONES, SUBSIDIOS Y OTRAS AYUDAS	3,883,541	1,859,791
TOTAL, DE INGRESOS Y OTROS BENEFICIOS	3,883,541	1,859,791
GASTOS Y OTRAS PERDIDAS		
MATERIALES Y SUMINISTRO	0	0
TRANSFERENCIAS A FIDEICOMISOS, MANDATOS Y ANALOGOS A ENTIDADES	3,883,541	1,859,791
AYUDAS SOCIALES	0	0
OTROS GASTOS Y PERDIDAS EXTRAORDINARIAS		
ESTIMACIONES, DEPRECIACIONES, DETERIOROS, OBSOLECENCIA Y AMORTIZACIONES	0	0
TOTAL DE GASTOS Y OTRAS PERDIDAS	3,883,541	1,859,791
AHORRO NETO DEL EJERCICIO	0	0

Ingresos y Otros Beneficios

Los ingresos corresponden a los recursos recaudados correspondientes al periodo del 01 de enero al 30 de septiembre de 2022, el cual asciende a un importe de \$3,883,541.04 (tres millones ochocientos ochenta y tres mil quinientos cuarenta y un pesos 04/100 M.N) recursos que fueron comprometidos y devengados durante el periodo de enero a septiembre del ejercicio 2022.



GOBIERNO DEL ESTADO
DE OAXACA



“2022, Año del Centenario de la Constitución Política del Estado Libre y Soberano de Oaxaca”

Gastos y Otras Pérdidas

El rubro de Gastos y Otras Pérdidas, corresponden a lo devengado por la Entidad durante el periodo del 01 de enero al 30 de septiembre del 2022, por la cantidad de: \$3,883,541.04 (tres millones ochocientos ochenta y tres mil quinientos cuarenta y un pesos 04/100 M.N) integrado de la siguiente manera:

Transferencias, Asignaciones, Subsidios y Otras Ayudas.

- a) Transferencias Internas y Asignaciones al Sector Público, refleja un saldo de \$3,883,541.04 (tres millones ochocientos ochenta y tres mil quinientos cuarenta y un pesos 04/100 M.N), correspondiente a recursos que fueron comprometidos y devengados en los rubros de: Servicios Personales, Materiales y Suministros, Servicios Generales, durante el periodo: 01 de enero al 30 de septiembre del 2022.

Subsidios y Subvenciones
No aplica

Ahorro Neto del Ejercicio

En el Estado de Actividades en el período comprendido del 01 de enero al 30 de septiembre del 2022, refleja un Desahorro Neto del Ejercicio por la cantidad de \$0.00



GOBIERNO DEL ESTADO
DE OAXACA



“2022, Año del Centenario de la Constitución Política del Estado Libre y Soberano de Oaxaca”

III) NOTAS AL ESTADO DE VARIACION EN LA HACIENDA PÚBLICA

Variaciones de la hacienda Pública/Patrimonio Neto del ejercicio Hacienda Pública/ Patrimonio generado Resultados de Ejercicios Anteriores

El apartado de Hacienda Pública/Patrimonio Generado, en el periodo del 01 de enero al 30 de septiembre del 2022, asciende a la cantidad de \$104,150.00 (ciento cuatro mil ciento cincuenta pesos 00/100 M.N), integrándose de la siguiente manera:

RUBRO	VARIACIONES
Hacienda Pública/Patrimonio Neto Final del Ejercicio 2021	0
Resultados de Ejercicios Anteriores	104,150
Resultados del ejercicio (Ahorro/Desahorro)	0
Saldo Neto en la Hacienda Pública/Patrimonio 2022	104,150



GOBIERNO DEL ESTADO
DE OAXACA



“2022, Año del Centenario de la Constitución Política del Estado Libre y Soberano de Oaxaca”

IV) NOTAS AL ESTADO DE FLUJOS DE EFECTIVO
Efectivo y equivalentes

1. Análisis de saldo en la cuenta de Efectivo y Equivalentes:

CONCEPTO	EJERCICIO FISCAL 2022	EJERCICIO FISCAL 2021
Efectivos en Bancos – Tesorería	0	0
Efectivos en Bancos – Dependencias	7,287	11
Inversiones temporales (hasta 3 meses)	0	0
Fondos con afectación específica	0	0
Depósitos de fondos de terceros y otros	0	0
Total de Efectivos y Equivalentes	7,287	11

2. Conciliación de los Flujos de Efectivo Netos de las Actividades de Operación y la cuenta de Ahorro/Desahorro antes de Rubros Extraordinarios.

CONCEPTO	EJERCICIO FISCAL 2022	EJERCICIO FISCAL 2021
Ahorro/Desahorro antes de rubros Extraordinarios	0	0
Movimientos de partida (o rubros) que no afectan al efectivo	0	0
Depreciación	-18,850	-18,850
Amortización	0	0
Incrementos en las provisiones	0	0
Incremento en inversiones producido por revaluación	0	0
Ganancia/pérdida en venta de propiedad, planta y equipo	0	0
Incremento en cuentas por cobrar	0	0
Partidas extraordinarias	0	0



GOBIERNO DEL ESTADO
DE OAXACA



“2022, Año del Centenario de la Constitución Política del Estado Libre y Soberano de Oaxaca”

NOTAS DE MEMORIA (CUENTAS DE ORDEN)

Las cuentas de orden se utilizan para registrar movimientos de valores que no afecten o modifiquen el balance del ente contable, sin embargo, su incorporación en libros es necesaria con fines de recordatorio contable, de control y en general sobre los aspectos administrativos, o bien, para consignar sus derechos o responsabilidades contingentes que puedan, o no, presentarse en el futuro.



GOBIERNO DEL ESTADO
DE OAXACA



“2022, Año del Centenario de la Constitución Política del Estado Libre y Soberano de Oaxaca”

NOTAS DE GESTIÓN ADMINISTRATIVA

1. Introducción:

Los estados Financieros de los entes públicos, proveen de información financiera a los principales usuarios de la misma, al Congreso y a los ciudadanos.

El objetivo del presente documento es la revelación del contexto y de los aspectos económicos-financieros más relevantes que influyeron en las decisiones del período: 01 de enero al 30 de septiembre de 2022 y deberán ser considerados en la elaboración de los estados financieros para la mayor comprensión de los mismos y sus particulares.

De esta manera, se informa y explica la respuesta del gobierno a las condiciones relacionadas con la información financiera de cada periodo de gestión: además, de exponer aquellas políticas que podrían afectar la toma de decisiones en períodos posteriores.

2. Panorama Económico y Financiero:

Al Fideicomiso de Fomento para el Estado de Oaxaca, se le aprueba un presupuesto de egresos para el ejercicio fiscal 2022, un presupuesto autorizado de \$5,530,680.37 (Cinco millones quinientos treinta mil seiscientos ochenta pesos 37/100 M.N.) con fundamento en la Ley Orgánica del Poder Ejecutivo del Estado de Oaxaca y el Decreto del Presupuesto de Egresos del Estado de Oaxaca, mismo que se encuentra distribuido conforme a la estructura programática presentada en el Programa Operativo Anual (POA).

Finalmente se cierra el tercer trimestre con presupuesto modificado de \$5,511,484.37 (Cinco millones quinientos once mil cuatrocientos ochenta y cuatro pesos 37/100 M.N.); un ejercido de \$3,883,541.04 (tres millones ochocientos ochenta y tres mil quinientos cuarenta y un pesos 04/100 M.N) dando un total de 70.47% ejercido sobre el presupuesto total modificado.

3. Autorización e Historia.

a) Fecha de creación del ente.

El Fideicomiso de Fomento para el Estado de Oaxaca, abrió sus puertas en el año 2016, fue formalizado a través de un Decreto de Creación como un Organismo Público Descentralizado con personalidad jurídica y patrimonio propio el 22 de Mayo del 2016, publicándose en el Periódico Oficial del Gobierno del Estado, el Decreto



GOBIERNO DEL ESTADO
DE OAXACA



“2022, Año del Centenario de la Constitución Política del Estado Libre y Soberano de Oaxaca”

del Ejecutivo por el que se crea el Organismo Público Descentralizado Fideicomiso de Fomento para el Estado de Oaxaca.

b) Principales cambios en su estructura.

El Reglamento interno se encuentra publicado, en el cual se incluyó en la redacción terminologías más recientes, incluye nuevas definiciones, particularmente de los Comités con los que cuenta el Fideicomiso, depura y actualiza las facultades de la Dirección General y de las Áreas Administrativas, Ordena y sistematiza sus artículos en títulos y capítulos incluyendo uno relativo a los actos administrativos u el enlace y acceso a la información entre otras.

4. Organización y Objeto Social

a) Objeto Social:

De acuerdo al artículo 2 de su decreto de creación.

- I. Promover, gestionar y poner en marcha proyectos que atiendan las necesidades de sectores productivos para propiciar el fomento a las actividades económicas en las ocho regiones del Estado.
- II. Impulsar las medidas para combatir el rezago en la participación de las instituciones financieras, lo que demanda acciones concretas para incrementar el flujo del crédito a las actividades productivas en la entidad.

b) Principal Actividad:

Sus objetivos principales son auxiliar al ejecutivo en programas prioritarios de inclusión financiera y acceso al financiamiento que propicien la conservación y/o generación de empleos y/o formas de autoempleo, así como, generar esquemas de acceso competitivo para la población en general, mediante la aplicación de recursos para el desarrollo y la operación de programas.

c) Ejercicio Fiscal:
2022

d) Régimen Jurídico:

Persona moral con fines no lucrativos

e) Consideraciones fiscales del ente: revelar el tipo de contribuciones que esté obligado a pagar o retener.



GOBIERNO DEL ESTADO
DE OAXACA



“2022, Año del Centenario de la Constitución Política del Estado Libre y Soberano de Oaxaca”

IMPUESTO SOBRE LA RENTA

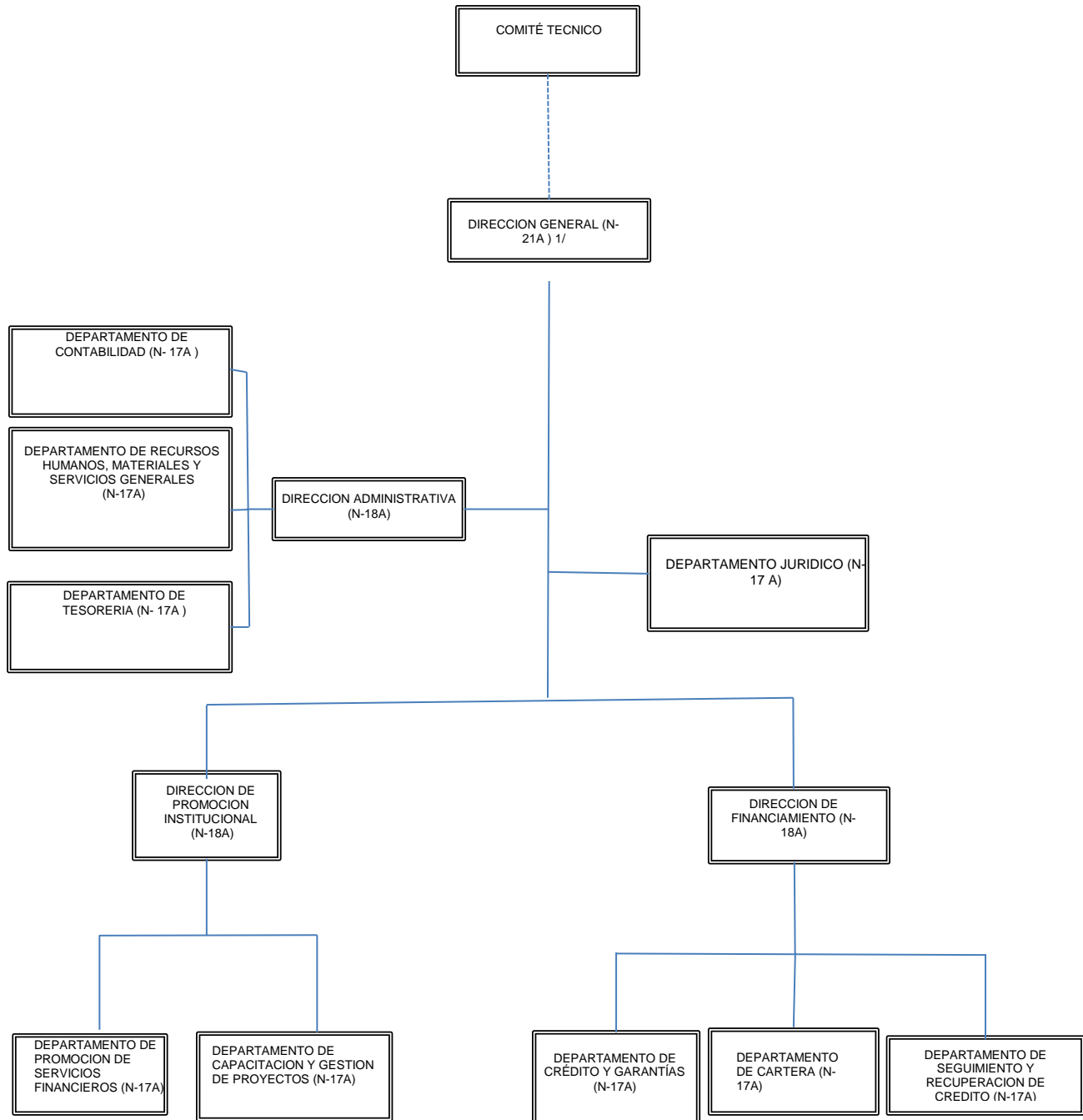
- Declaración Informativa anual de retenciones del ISR por sueldos y salarios e ingresos asimilados a salarios.
- Entero de retenciones mensuales por ISR por sueldos y salarios.
- Entero de retención de ISR por servicios profesionales (mensual).
- Declaración informativa anual de pagos y retenciones de servicios profesionales. Personas Morales.
- Informativa anual del subsidio para el empleo.



“2022, Año del Centenario de la Constitución Política del Estado Libre y Soberano de Oaxaca”

GOBIERNO DEL ESTADO
DE OAXACA

f) Estructura organizacional básica:





GOBIERNO DEL ESTADO
DE OAXACA



“2022, Año del Centenario de la Constitución Política del Estado Libre y Soberano de Oaxaca”

5. Bases de preparación de los Estados Financieros.

- a) Si se ha observado la normatividad emitida por el CONAC y demás disposiciones legales aplicables.
- b) La normatividad aplicada para el reconocimiento, valuación y revelación de los diferentes rubros de la información financiera, así como las bases de medición utilizadas para la elaboración de los estados financieros; por ejemplo: costo histórico, valoración de realización, valor razonable, valor de recuperación o cualquier otro método empleado y los criterios de aplicación de los mismos.

Se aplicó durante el periodo de enero a septiembre del 2022, la normatividad vigente para el reconocimiento, valuación y revelación de los diferentes rubros de la información Financiera, así como las bases de medición: valor de realización, respetando en el total de las operaciones su costo histórico.

- c) Postulados básicos.

Los emitidos por el CONAC:

1. Sustancia Económica
2. Entes Públicos
3. Existencia Permanente
4. Revelación Suficiente
5. Importancia Relativa
6. Registro e Integración Presupuestaria
7. Consolidación de Información financiera
8. Devengo Contable
9. Valuación
10. Dualidad Económica
11. Consistencia

- d) Norma supletoria. Las permitidas por la Normatividad del CONAC.

- e) Para las entidades que por primera vez estén implementando el devengado de acuerdo a la Ley de Contabilidad, deberán:

-Revelar las nuevas políticas de reconocimiento, de acuerdo a lo establecido por el CONAC.



GOBIERNO DEL ESTADO
DE OAXACA



“2022, Año del Centenario de la Constitución Política del Estado Libre y Soberano de Oaxaca”

INGRESOS

Devengado. - Cuando exista jurídicamente el derecho al cobro.

Recaudado. - Cuando existe el cobro en efectivo o cualquier otro medio de pago

EGRESOS

Comprometido. - Cuando existe la aprobación por una autoridad competente de un acto administrativo, u otro instrumento jurídico que formaliza una relación jurídica con terceros para la adquisición de bienes y servicios.

Devengado. - Cuando se reconoce de una obligación de pago a favor de terceros por la recepción de conformidad de bienes, servicios contratados.

Ejercido. - Cuando se emite una Cuenta por Liquidar Certificada aprobada por la autoridad competente.

Pagado. - Cuando se realiza la cancelación total o parcial de las obligaciones de pago.

-Revelar los cambios en las políticas, la clasificación y medición de las mismas, así como su impacto en la información financiera.

6. Políticas de Contabilidad Significativas:

- a) Actualización: El registro de la contabilidad se realizó en base a los lineamientos establecidos por el CONAC.
- b) Informar sobre la realización de operaciones en el extranjero y de sus efectos en la información financiera gubernamental:
Durante el periodo enero - septiembre 2022, no se realizaron operaciones en Moneda Extranjera.
- c) Método de evaluación de la inversión en acciones en el Sector Paraestatal.
NO APLICA
- d) Sistema y método de valuación de inventarios.
El CONAC ha emitido las normas para la valoración de los Activos y el patrimonio de los entes públicos, esta norma permite definir y estandarizar los



GOBIERNO DEL ESTADO
DE OAXACA



“2022, Año del Centenario de la Constitución Política del Estado Libre y Soberano de Oaxaca”

conceptos básicos de valuación, contenidos en las normas particulares aplicables a los distintos elementos integrantes de los estados Financieros.

e) Beneficios a empleados:

No se tienen reservas para beneficios futuros de los empleados, más que las contempladas anualmente en el presupuesto de egresos del ejercicio presente.

f) Provisiones: Las provisiones al 30 de septiembre del 2022, lo conforman los siguientes conceptos: en el rubro de servicios personales (cuotas IMSS, RCV e Infonavit)

g) Reservas: No se cuenta con Reservas.

h) Cambios en políticas contables y corrección de errores junto con la revelación de los efectos que se tendrá en la información financiera del ente público, ya sea retrospectivos o prospectivos.

i) Depuración y Cancelación de saldos:

Las depuraciones y cancelaciones de saldos se realizaron cada mes en diferentes cuentas contables durante el periodo comprendido: 01 de enero al 30 de septiembre del 2022, con la finalidad de presentar cifras actualizadas en los Estados Financieros.

7. Posición en Moneda Extranjera y Protección por riesgo Cambiario:

a) Activos en moneda extranjera:

No aplica

b) Pasivos en moneda extranjera:

No se tienen Pasivos en moneda extranjera

c) Posición en moneda extranjera:

No aplica

d) Tipo de cambio: No aplica

e) Equivalente en moneda nacional:

No aplica

8. Reporte Analítico del Activo:



GOBIERNO DEL ESTADO
DE OAXACA



“2022, Año del Centenario de la Constitución Política del Estado Libre y Soberano de Oaxaca”

- a) Vida útil o porcentajes de depreciación, deterioro o amortización utilizados en los diferentes tipos de activos:

Durante el periodo del 01 de enero al 30 de septiembre del 2022. La entidad realizó el registro correspondiente en el rubro de Depreciación Deterioro y Amortización Acumulada de Bienes e Intangibles.

- b) Cambios en el porcentaje de depreciación o valor residual de los activos:
No aplica

- c) Importe de los gastos conceptualizados en el ejercicio, tanto financieros como de investigación y desarrollo:
No aplica

- d) Riesgos por tipo de cambio o tipo de interés de las inversiones financieras:
No aplica.

- e) Valor activado en el ejercicio de los bienes construidos por la entidad:
Los bienes de la entidad se reconocen dentro de su Activo No Circulante de su costo histórico, de conformidad con el artículo 29 de la Ley General de Contabilidad Gubernamental.

- f) Otras circunstancias de carácter significativo que afecten el activo, tales como bienes en garantía, señalados en embargos, litigios, títulos de inversiones, entregados en garantías, baja significativa del valor de inversiones financieras, etc.,
No aplica

- g) Desmantelamiento de Activos, procedimientos, implicaciones, efectos contables:
No aplica

- h) Administración de activos; planeación con el objetivo de que el ente los utilice de manera más efectiva:
Se utilizan los activos con la operación y mantenimiento óptimo.

Adicionalmente, se deben incluir las explicaciones de las principales variaciones en el activo, en cuadros comparativos como sigue:

- a) Inversiones en valores:
No aplica



GOBIERNO DEL ESTADO
DE OAXACA



“2022, Año del Centenario de la Constitución Política del Estado Libre y Soberano de Oaxaca”

- b) Patrimonio de Organismos descentralizados
No aplica
- c) Inversiones en empresas de participación mayoritaria:
No se tiene inversión en este tipo de empresas.
- d) Inversiones en empresas de participación minoritaria:
No aplica

9. Fideicomisos, Mandatos y Análogos

El Fideicomiso de Fomento para el Estado de Oaxaca, se creó mediante el contrato de fideicomiso entre la Secretaría de Finanzas del Gobierno del Estado y Nacional Financiera.

- a) Por ramo administrativo que los reporta:
No aplica.
- b) Enlistar los de mayor monto de disponibilidad, relacionando aquellos que conforman el 80% de las disponibilidades:
No aplica

10. Reporte de la Recaudación

- a) Análisis del comportamiento de la recaudación correspondiente al ente público o cualquier tipo de ingreso, de forma separada los ingresos locales de los federales:
No aplica
- b) Proyección de la recaudación e ingresos en el mediano plazo:
No aplica

11. Información sobre la Deuda y el Reporte Analítico de la Deuda:

- a) Utilizar al menos los siguientes indicadores: Deuda respecto al PIB y deuda respecto a la recaudación tomando, como mínimo, un periodo igual o menor a 5 años.
No aplica



GOBIERNO DEL ESTADO
DE OAXACA



“2022, Año del Centenario de la Constitución Política del Estado Libre y Soberano de Oaxaca”

- b) Información de manera agrupada por tipo de valor gubernamental o instrumento financiero en la que se considere intereses, comisiones, tasa, perfil de vencimiento y otros gastos de la deuda.

No aplica

12. Calificaciones otorgadas:

No se cuenta con calificaciones otorgadas o certificaciones.

13. Proceso de Mejora:

- a) Principales Políticas de control interno:

Para el desarrollo de los programas deberá ser a mediano plazo y estarían basados en cuatro estrategias funcionales y cinco aspectos organizacionales, con objetivos operaciones, actividades, participantes, costos y evaluación sin reducción del presupuesto para obtener una eficiente atención, realizar la capacitación y sensibilización de este programa.

- b) Medidas de desempeño financiero, metas y alcance:

Racionar el uso de los recursos, para alcanzar el cumplimiento de las funciones para el ejercicio completo.

14. Información por Segmentos:

Toda la información del Ente, está procesada y se encuentra disponible por Unidad Responsable de realizar las funciones propias.

15. Eventos Posteriores al Cierre:

El ente público no tiene hechos ocurridos en el periodo posterior al que informa, que proporcionen mayor evidencia sobre eventos que le afectan económicamente y que no se conocían a la fecha de cierre.

16. Partes Relacionadas:

No existen partes relacionadas que pudieran ejercer influencia significativa sobre la toma de decisiones financieras y operativas.



"2022, Año del Centenario de la Constitución Política del Estado Libre y Soberano de Oaxaca"

GOBIERNO DEL ESTADO DE OAXACA


17. Responsabilidad sobre la presentación razonable de los Estados Financieros.

Bajo protesta de decir verdad declaramos que los Estados Financieros y sus Notas, son razonablemente correctas y son responsabilidad del emisor.

Reyes Mantecón, San Bartolo Coyotepec, Oaxaca, Oax., a 13 de octubre del 2022.

Autorizó

Vo. Bo.



2016-2022

FIDEICOMISO DE FOMENTO PARA EL ESTADO DE OAXACA DIRECCION GENERAL

Lic. Emmanuel Añorve Justo
Director Administrativo

Mtro. Igmarr Francisco Medina Matus
Director General del Fideicomiso de Fomento para el Estado de Oaxaca



GOBIERNO DEL ESTADO
DE OAXACA



“2022, Año del Centenario de la Constitución Política del Estado Libre y Soberano de Oaxaca”

FIDEICOMISO DE FOMENTO PARA EL ESTADO DE OAXACA
Conciliación entre los Ingresos Presupuestarios y Contables
Correspondiente de 01 de enero al 30 de septiembre de 2022
(Pesos)

1. Total de ingresos (presupuestarios)		3,883,541
2. Más Ingresos Contables no Presupuestarios		0
Incremento por variación de inventarios	0	
Disminución del exceso de estimaciones por pérdida o deterioro u obsolescencia	0	
Disminución del exceso de provisiones	0	
Otros ingresos y beneficios varios	0	
Otros Ingresos Contables no Presupuestarios	0	
3. Menos ingresos presupuestarios no contables		0
Producto de capital	0	
Aprovechamiento capital	0	
Ingresos derivados de financiamientos	0	
Otros Ingresos presupuestarios no contables	0	
4. Ingresos Contables		3,883,541



GOBIERNO DEL ESTADO
DE OAXACA

Oaxaca
CREAR • CONSTRUIR • CRECER



FIFEO
Fideicomiso de Fomento
para el Estado de Oaxaca

“2022, Año del Centenario de la Constitución Política del Estado Libre y Soberano de Oaxaca”

FIDEICOMISO DE FOMENTO PARA EL ESTADO DE OAXACA
Conciliación entre los Egresos Presupuestarios y los Gastos Contables
Correspondiente de 01 de enero al 30 de septiembre de 2022
(Pesos)

1. Total de egresos (presupuestarios)		3,883,541
2. Menos egresos presupuestarios contables		0
Mobiliario y equipo de administración	0	
Mobiliario y equipo educacional y recreativo	0	
Equipo e instrumental médico y de laboratorio	0	
Vehículos y equipos de transporte	0	
Equipo de defensa y seguridad	0	
Maquinaria, otros equipos y herramientas	0	
Activos Biológicos	0	
Bienes inmuebles	0	
Activos intangibles	0	
Obra pública en bienes propios	0	
Acciones y participaciones del capital	0	
Compra de títulos y valores	0	
Inversiones en fideicomisos, mandatos y otros análogos	0	
Provisiones para contingencias y otras erogaciones especiales	0	
Amortización de la deuda pública	0	
Adeudos de ejercicios fiscales anteriores (ADEFAS)	0	
Otros egresos Presupuestales no Contables	0	
3. Más Gastos Contables No Presupuestales		0
Estimaciones, depreciación, deterioros, obsolescencia y amortización	0	
Provisiones	0	
Disminución de inventarios	0	
Aumento por insuficiencia de estimaciones por pérdida o deterioro y obsolescencia	0	
Aumento por insuficiencia de provisiones	0	
Otros Gastos	0	
Otros Gastos Contables No Presupuestales	0	
4. Total Gastos Contables		3,883,541



“2022, Año del Centenario de la Constitución Política del Estado Libre y Soberano de Oaxaca”

GOBIERNO DEL ESTADO
DE OAXACA

ESTADO ANALITICO DE INGRESOS PRESUPUESTARIOS

Rubro de Ingresos	Estimado	Ampliaciones y Reducciones	Modificado	Devengado	Recaudado	Diferencia
	(1)	(2)	(3=1+2)	(4)	(5)	(6=3-4)
Impuestos	0	0	0	0	0	0
Contribuciones de Mejoras	0	0	0	0	0	0
Derechos	0	0	0	0	0	0
Productos	0	0	0	0	0	0
Corriente	0	0	0	0	0	0
Capital	0	0	0	0	0	0
Aprovechamientos	0	0	0	0	0	0
Corriente	0	0	0	0	0	0
Capital	0	0	0	0	0	0
Ingresos por Ventas de Bienes y Servicios	0	0	0	0	0	0
Contribuciones no Comprendidas en las Fracciones de la Ley de Ingresos Causados en Ejercicios Fiscales Anteriores Pendientes de Liquidación o Pago	0	0	0	0	0	0
Participaciones y Aportaciones	0	0	0	0	0	0
Transferencias, Asignaciones, Subsidios y Otras Ayudas	5,530,680	-19,196	5,511,541	3,883,541	0	1,627,943
Otros Ingresos	0	0	0	0	0	0
TOTAL	5,530,680	-19,196	5,511,541	3,883,541	0	1,627,943
Ingresos excedentes						1,627,943

Estado Analítico de Ingresos Por Fuente de Financiamiento	Estimado	Ampliaciones y Reducciones	Modificado	Devengado	Recaudado	Diferencia
	(1)	(2)	(3=1+2)	(4)	(5)	(6=3-4)
Ingresos del Gobierno	5,530,680	-19,196	5,511,541	3,883,541	0	1,627,943
Impuestos	0	0	0	0	0	0
Contribuciones de Mejoras	0	0	0	0	0	0
Derechos	0	0	0	0	0	0
Productos	0	0	0	0	0	0
Corriente	0	0	0	0	0	0
Capital	0	0	0	0	0	0
Aprovechamientos	0	0	0	0	0	0
Corriente	0	0	0	0	0	0
Capital	0	0	0	0	0	0
Contribuciones no Comprendidas en las Fracciones de la Ley de Ingresos Causados en Ejercicios Fiscales Anteriores Pendientes de Liquidación o Pago	0	0	0	0	0	0
Participaciones y Aportaciones	0	0	0	0	0	0
Transferencias, Asignaciones, Subsidios y Otras Ayudas	5,530,680	-19,196	5,511,541	3,883,541	0	1,627,943
Otros Ingresos	0	0	0	0	0	0
Ingresos de Organismos y Empresas	0	0	0	0	0	0
Cuotas y Aportaciones de Seguridad Social	0	0	0	0	0	0
Ingresos por Ventas de Bienes y Servicios	0	0	0	0	0	0
Transferencias, Asignaciones, Subsidios y Otras Ayudas	0	0	0	0	0	0
Ingresos derivados de financiamiento	0	0	0	0	0	0
Ingresos derivados de financiamiento	0	0	0	0	0	0
TOTAL	5,530,680	-19,196	5,511,541	3,883,541	0	1,627,943
Ingresos excedentes						1,627,943

“Tercer Informe Trimestral Enero-Septiembre del Ejercicio 2022”.

ESTADO ANALITICO DEL EJERCICIO DEL PRESUPUESTO DE EGRESOS
CLASIFICACION POR OBJETO DEL GASTO (CAPITULO-CONCEPTO)

Cve	Concepto	Aprobado 1	Ampliaciones / Reducciones 2= (3-1)	Modificado 3 = (1+2)	Devengado 4	Pagado 5	Subejercicio 6 = (3-4)
602	FIDEICOMISO DE FOMENTO PARA EL ESTADO DE OAXACA						
4	TRANSFERENCIAS, ASIGNACIONES, SUBSIDIOS Y OTRAS AYUDAS	5,530,680.37	-19,196.00	5,511,484.37	3,883,541.04	3,878,541.04	1,627,943.33
6	TRANSFERENCIAS A FIDEICOMISOS, MANDATOS Y OTROS ANÁLOGOS	5,530,680.37	-19,196.00	5,511,484.37	3,883,541.04	3,878,541.04	1,627,943.33
	TOTAL DEPENDENCIA / ENTIDAD	5,530,680.37	-19,196.00	5,511,484.37	3,883,541.04	3,878,541.04	1,627,943.33

ESTADO ANALITICO DEL EJERCICIO DEL PRESUPUESTO DE EGRESOS
CLASIFICACION ECONOMICA (POR TIPO DE GASTO)

Cve	Concepto	Aprobado 1	Ampliaciones / Reducciones 2= (3-1)	Modificado 3 = (1+2)	Devengado 4	Pagado 5	Subejercicio 6 = (3-4)
602	FIDEICOMISO DE FOMENTO PARA EL ESTADO DE OAXACA						
1	GASTO CORRIENTE	5,530,680.37	-19,196.00	5,511,484.37	3,883,541.04	3,878,541.04	1,627,943.33
	TOTAL DEPENDENCIA / ENTIDAD:	5,530,680.37	-19,196.00	5,511,484.37	3,883,541.04	3,878,541.04	1,627,943.33

ESTADO ANALITICO DEL EJERCICIO DEL PRESUPUESTO DE EGRESOS
CLASIFICACION ADMINISTRATIVA



Cve	Concepto	Aprobado 1	Ampliaciones / Reducciones 2= (3-1)	Modificado 3 = (1+2)	Devengado 4	Pagado Transferido 5	Subejercicio 6 = (3-4)
6	FIDEICOMISOS PÚBLICOS	5,530,680.37	-19,196.00	5,511,484.37	3,883,541.04	3,878,541.04	1,627,943.33
02	FIDEICOMISO DE FOMENTO PARA EL ESTADO DE OAXACA	5,530,680.37	-19,196.00	5,511,484.37	3,883,541.04	3,878,541.04	1,627,943.33
TOTAL DEL GASTO:		5,530,680.37	-19,196.00	5,511,484.37	3,883,541.04	3,878,541.04	1,627,943.33

ESTADO ANALITICO DEL EJERCICIO DEL PRESUPUESTO DE EGRESOS
CLASIFICACION FUNCIONAL (FINALIDAD Y FUNCION)

Cve	Concepto	Aprobado 1	Ampliaciones / Reducciones 2= (3-1)	Modificado 3 = (1+2)	Devengado 4	Pagado 5	Subejercicio 6 = (3-4)
602	FIDEICOMISO DE FOMENTO PARA EL ESTADO DE OAXACA						
3	DESARROLLO ECONÓMICO	5,530,680.37	-19,196.00	5,511,484.37	3,883,541.04	3,878,541.04	1,627,943.33
1	ASUNTOS ECONÓMICOS, COMERCIALES Y LABORALES EN GENERAL	5,530,680.37	-19,196.00	5,511,484.37	3,883,541.04	3,878,541.04	1,627,943.33
	TOTAL DEPENDENCIA / ENTIDAD	5,530,680.37	-19,196.00	5,511,484.37	3,883,541.04	3,878,541.04	1,627,943.33



GOBIERNO DEL ESTADO
DE OAXACA



“2022, Año del Centenario de la Constitución Política del Estado Libre y Soberano de Oaxaca”

ENDEUDAMIENTO NETO
DEL 01 DE ENERO AL 30 DE SEPTIEMBRE DEL 2022
(Pesos)

Identificación de Crédito o Instrumento	Contratación/Colocación	Amortización	Endeudamiento Neto
	A	B	C = A - B
Créditos Bancarios			
			0
			0
			0
			0
			0
			0
			0
			0
			0
Total Créditos Bancarios			0
Otros Instrumentos de Deuda			
			0
			0
			0
			0
			0
			0
			0
			0
Total Otros Instrumentos de Deuda	0	0	0
TOTAL	0	0	0

NO APLICA



GOBIERNO DEL ESTADO
DE OAXACA



“2022, Año del Centenario de la Constitución Política del Estado Libre y Soberano de Oaxaca”

INTERESES DE LA DEUDA
DEL 01 DE ENERO AL 30 DE SEPTIEMBRE DEL 2022
(Pesos)

Identificación de Crédito o Instrumento	Devengado	Pagado
Créditos Bancarios		
Total de intereses de Créditos Bancarios		0
Otros Instrumentos de Deuda		
Total de intereses de Otros Instrumentos de Deuda	0	0
TOTAL	0	0

NO APLICA



GOBIERNO DEL ESTADO
DE OAXACA



“2022, Año del Centenario de la Constitución Política del Estado Libre y Soberano de Oaxaca”

INDICADORES DE POSTURA FISCAL
DEL 01 DE ENERO AL 30 DE SEPTIEMBRE DEL 2022
(Pesos)

Concepto	Estimado	Devengado	Pagado ³
I. Ingresos Presupuestarios (I=1+2)	0	0	0
1. Ingresos del Gobierno de la Entidad Federativa ¹			
2. Ingresos del Sector Paraestatal ¹			
II. Egresos Presupuestarios (II=3+4)	0	0	0
3. Egresos del Gobierno de la Entidad Federativa ²			
4. Egresos del Sector Paraestatal ²			
III. Balance Presupuestario (Superávit o Déficit) (III = I - II)		0	0

Concepto	Estimado	Devengado	Pagado ³
III. Balance presupuestario (Superávit o Déficit)	0	0	0
IV. Intereses, Comisiones y Gastos de la Deuda			
V. Balance Primario (Superávit o Déficit) (V= III - IV)	0	0	0

Concepto	Estimado	Devengado	Pagado ³
A. Financiamiento			
B. Amortización de la deuda			
C. Endeudamiento o desendeudamiento (C = A - B)	0	0	0

1. Los Ingresos que se presentan son los ingresos presupuestarios totales sin incluir los ingresos por financiamientos. Los Ingresos del Gobierno de la Entidad Federativa corresponden a los del Poder Ejecutivo, Legislativo Judicial y Autónomos
2. Los egresos que se presentan son los egresos presupuestarios totales sin incluir los egresos por amortización. Los egresos del Gobierno de la Entidad Federativa corresponden a los del Poder Ejecutivo, Legislativo, Judicial y Órganos Autónomos
3. Para Ingresos se reportan los ingresos recaudados; para egresos se reportan los egresos pagados

ESTADO ANALITICO DEL EJERCICIO DEL PRESUPUESTO DE EGRESOS
RESUMEN POR PROGRAMA PRESUPUESTARIO

Clave	Concepto	Aprobado 1	Ampliaciones / Reducciones 2= (3-1)	Modificado 3 = (1+2)	Devengado 4	Pagado 5	Subejercicio 6 = (3-4)
6	FIDEICOMISOS PÚBLICOS	5,530,680.37	-19,196.00	5,511,484.37	3,883,541.04	3,878,541.04	1,627,943.33
02	FIDEICOMISO DE FOMENTO PARA EL ESTADO DE OAXACA	5,530,680.37	-19,196.00	5,511,484.37	3,883,541.04	3,878,541.04	1,627,943.33
1	PROGRAMAS	5,530,680.37	-19,196.00	5,511,484.37	3,883,541.04	3,878,541.04	1,627,943.33
2	DESEMPEÑO DE LAS FUNCIONES	5,530,680.37	-19,196.00	5,511,484.37	3,883,541.04	3,878,541.04	1,627,943.33
TOTAL DEPENDENCIA / ENTIDAD		5,530,680.37	-19,196.00	5,511,484.37	3,883,541.04	3,878,541.04	1,627,943.33

REPORTE DE AVANCE DE GESTIÓN

UR 602 - FIDEICOMISO DE FOMENTO PARA EL ESTADO DE OAXACA

TERCER TRIMESTRE 2022



OBJETIVO INSTITUCIONAL: -AUXILIAR AL EJECUTIVO EN PROGRAMAS PRIORITARIOS DE INCLUSIÓN FINANCIERA Y ACCESO AL FINANCIAMIENTO QUE PROPICIEN LA CONSERVACIÓN Y/O GENERACIÓN DE EMPLEOS Y/O FORMAS DE AUTOEMPLEOS, ASÍ COMO GENERAR ESQUEMAS DE ACCESO COMPETITIVO PARA LA POBLACIÓN EN GENERAL, MEDIANTE LA APLICACIÓN DE RECURSOS PARA EL DESARROLLO Y LA OPERACIÓN DE PROGRAMAS.

ALINEACIÓN PED:

EJE: 04-OAXACA PRODUCTIVO E INNOVADOR

FIN: CONTRIBUIR AL IMPULSO DEL DESARROLLO ECONÓMICO DEL ESTADO PARA UNA MAYOR INVERSIÓN Y GENERACIÓN DE EMPLEOS QUE ELEVEN LA CALIDAD DE VIDA DE LAS Y LOS OAXAQUEÑOS.

TEMA: 05-IMPULSO A LA ECONOMÍA Y ZONAS ECONÓMICAS ESPECIALES

OBJETIVO: 01-IMPULSAR EL DESARROLLO ECONÓMICO DEL ESTADO MEDIANTE EL INCREMENTO DE LA PRODUCTIVIDAD Y COMPETITIVIDAD, A TRAVÉS DEL FORTALECIMIENTO DE LOS SECTORES ECONÓMICOS ESTRATÉGICOS PARA UNA MAYOR INVERSIÓN Y GENERACIÓN DE EMPLEOS QUE ELEVEN LA CALIDAD DE VIDA DE LAS Y LOS OAXAQUEÑOS.

PROPÓSITO: LAS UNIDADES ECONÓMICAS DEL ESTADO DE OAXACA MEJORAN SU PRODUCTIVIDAD.

ESTRATEGIA: 01-IMPULSO A LA COMPETITIVIDAD Y LA PRODUCTIVIDAD

COMPONENTE: 493-ACCIONES DE GESTIÓN PARA EL IMPULSO A LA ECONOMÍA

LÍNEAS DE ACCIÓN: 03-FORTALECER EL DESARROLLO EMPRESARIAL DE LAS MIPYMES E IMPULSAR A EMPRENDEDORES OAXAQUEÑOS.

ACTIVIDAD: 2132-GESTIÓN ADMINISTRATIVA Y FINANCIERA

UE: 001-FIDEICOMISO DE FOMENTO PARA EL ESTADO DE OAXACA

MATRIZ DE INDICADORES PARA RESULTADOS:

ESTRUCTURA PROGRAMATICA							
PROGRAMA		SUBPROGRAMA		PROYECTO		OBRA/ACTIVIDAD	
161-IMPULSO A LA ECONOMÍA		00--		000--		001-COORDINAR Y ADMINISTRAR LA OPERATIVIDAD DEL FIDEICOMISO	
POBLACIÓN O ÁREA DE ENFOQUE POTENCIAL	ATRIBUTO DE LA POBLACIÓN O ÁREA DE ENFOQUE:	UNIDAD ECONÓMICA	HOMBRES:	0	MUJERES:	0	TOTAL: 219176

PRESUPUESTO ANUAL							
Aprobado	Ampliación	Reducción	Modificado	EJERCIDO T1	EJERCIDO T2	EJERCIDO T3	EJERCIDO T4
3,308,491.33	5,428.00	222,140.95	3,091,778.38	741,916.20	726,080.64	716,636.53	0.00
TOTAL EJERCIDO AL TRIMESTRE VIGENTE						2,184,633.37	

PRESUPUESTO TRIMESTRAL DE LA ACTIVIDAD							
Aprobado	Modificado	Comprometido	Devengado	Ejercido	% de Ejercido Vs. Modificado		
778,433.13	718,236.66	821,900.72	716,636.53	716,636.53	99.78		

DATOS DEL INDICADOR

Nombre: PORCENTAJE DE GESTIONES ADMINISTRATIVAS Y FINANCIERAS REALIZADAS **Número de indicador:** 2588

Definición: MIDE EL PORCENTAJE DE GESTIONES ADMINISTRATIVAS Y FINANCIERAS REALIZADAS, RESPECTO A LO PROGRAMADO

Método de Cálculo: (NÚMERO DE GESTIONES ADMINISTRATIVAS Y FINANCIERAS REALIZADAS / NÚMERO DE GESTIONES ADMINISTRATIVAS Y FINANCIERAS PROGRAMADAS A REALIZAR)*100

Tipo	Dimensión	Frecuencia de Medición	Forma de cálculo del indicador	Tipo de Valor	Sentido Esperado
GESTIÓN	EFICACIA	TRIMESTRAL	PORCENTAJE	FLUJO	ASCENDENTE

MEDIOS DE VERIFICACIÓN / FUENTE INFORMACIÓN EXPEDIENTE DENOMINADO CUMPLIMIENTOS MIR, EN RESGUARDO DE LA DIRECCIÓN ADMINISTRATIVA DEL FIDEICOMISO GENERADO TRIMESTRALMENTE

SUPUESTO LAS CONDICIONES SOCIALES, ECONÓMICAS Y POLITICAS SE MANTIENEN ESTABLES

DATOS DE LA META

Definición de la variable Meta: 1 - NÚMERO DE GESTIONES ADMINISTRATIVAS Y FINANCIERAS REALIZADAS

Unidad de medida: 25 - NÚMERO

LÍNEA BASE				VALOR PROGRAMADO ANUAL			
AÑO	2016	VALOR	170.00	AÑO	2022	VALOR	170.00

AVANCE TRIMESTRAL OBRA/ACTIVIDAD							
METAS	1er.TRIMESTRE	2o.TRIMESTRE	3er.TRIMESTRE	4o.TRIMESTRE	CUMPLIMIENTO DE METAS		
PROGRAMACIÓN INICIAL	30.00	50.00	50.00	40.00	T1+T2+T3+T4	170.00	
PROGRAMACIÓN ACTUALIZADA	30.00	50.00	50.00		T1+T2+T3+T4	130.00	
METAS ALCANZADAS	30.00	50.00	50.00	0.00	T1+T2+T3+T4	130.00	
PORCENTAJE ALCANZADO TRIMESTRAL	100.00	100.00	100.00	0.00	PORCENTAJE ALCANZADO ANUAL	76.47	

PORCENTAJE DE CUMPLIMIENTO ALCANZADO EN EL TRIMESTRE: 100.00 %

JEFE ADMINISTRATIVO
EMMANUEL AÑORVE JUSTO
DIRECTOR ADMINISTRATIVO

TITULAR DE LA DEPENDENCIA/ENTIDAD
IGMAR FRANCISCO MEDINA MATUS
DIRECTOR GENERAL DEL FIDEICOMISO DE FOMENTO PARA EL ESTADO DE OAXACA.

REPORTE DE AVANCE DE GESTIÓN

UR 602 - FIDEICOMISO DE FOMENTO PARA EL ESTADO DE OAXACA

TERCER TRIMESTRE 2022



Gobierno del Estado

ALINEACIÓN PED:

ESTRATEGIA: 01-IMPULSO A LA COMPETITIVIDAD Y LA PRODUCTIVIDAD

LÍNEAS DE ACCIÓN: 03-FORTALECER EL DESARROLLO EMPRESARIAL DE LAS MIPYMES E IMPULSAR A EMPRENDEDORES OAXAQUEÑOS.

UE: 001-FIDEICOMISO DE FOMENTO PARA EL ESTADO DE OAXACA

MATRIZ DE INDICADORES PARA RESULTADOS:

COMPONENTE: 353-EVENTO PARA EL DESARROLLO DE CAPACIDAD EMPRESARIAL REALIZADO
1494-ESTABLECER ACUERDO DE COLABORACIÓN CON ENTIDAD CERTIFICADA EN EL DESARROLLO DE CAPACIDAD A UNIDAD ECONÓMICA Y EMPRENDEDOR

ESTRUCTURA PROGRAMÁTICA											
PROGRAMA		SUBPROGRAMA		PROYECTO			OBRA/ACTIVIDAD				
161-IMPULSO A LA ECONOMÍA		01-REALIZACIÓN DE EVENTOS PARA EL DESARROLLO DE CAPACIDADES EMPRESARIALES		000--			001-REGISTRO DE PERSONAS CAPACITADAS				
POBLACIÓN O ÁREA DE ENFOQUE POTENCIAL	ATRIBUTO DE LA POBLACIÓN O ÁREA DE ENFOQUE:	UNIDAD ECONÓMICA		HOMBRES:	0	MUJERES:	0	TOTAL:	219176		
PRESUPUESTO ANUAL											
Aprobado	Ampliación	Reducción	Modificado	EJERCIDO T1		EJERCIDO T2		EJERCIDO T3			
1,070,724.02	0.00	900.00	1,069,824.02	253,992.57		264,204.28		255,200.57			
				TOTAL EJERCIDO AL TRIMESTRE VIGENTE				773,397.42			
PRESUPUESTO TRIMESTRAL DE LA ACTIVIDAD											
Aprobado		Modificado		Comprometido		Devengado		Ejercido			
255,986.87		255,200.57		255,200.57		255,200.57		255,200.57			
								% de Ejercido Vs. Modificado			
								100.00			
DATOS DEL INDICADOR											
Nombre :	PORCENTAJE DE ACUERDOS DE COLABORACIÓN FORMALIZADOS			Número de indicador :	1539						
Definición :	MIDE EL PORCENTAJE DE ACUERDOS DE COLABORACIÓN FORMALIZADOS RESPECTO A LO AGENDADO										
Método de Cálculo :	(NÚMERO DE ACUERDOS DE COLABORACIÓN FORMALIZADOS/NÚMERO DE ACUERDOS DE COLABORACIÓN AGENDADOS)*100										
Tipo	Dimensión	Frecuencia de Medición		Forma de cálculo del indicador		Tipo de Valor		Sentido Esperado			
GESTIÓN	EFICACIA	TRIMESTRAL		PORCENTAJE		FLUJO		ASCENDENTE			
MEDIOS DE VERIFICACIÓN / FUENTE INFORMACIÓN					SUPUESTO						
NO APLICA					ESTE FIDEICOMISO NO GENERA UN PRODUCTO INSTITUCIONAL ALINEADA A ESTA ACTIVIDAD POR LO QUE EN EL EJERCICIO NO SE DESTINARÁ RECURSO PARA ESTA						
DATOS DE LA META											
Definición de la variable Meta:	1 - NÚMERO DE ACUERDOS DE COLABORACIÓN FORMALIZADOS										
Unidad de medida:	25 - NÚMERO										
LÍNEA BASE					VALOR PROGRAMADO ANUAL						
AÑO	2021		VALOR	0.00		AÑO	2022		VALOR	700.00	
AVANCE TRIMESTRAL OBRA/ACTIVIDAD											
METAS	1er.TRIMESTRE		2o.TRIMESTRE		3er.TRIMESTRE		4o.TRIMESTRE		CUMPLIMIENTO DE METAS		
PROGRAMACIÓN INICIAL	175.00		175.00		175.00		175.00		T1+T2+T3+T4	700.00	
PROGRAMACIÓN ACTUALIZADA	175.00		175.00		175.00				T1+T2+T3+T4	525.00	
METAS ALCANZADAS PORCENTAJE	175.00		175.00		175.00		0.00		T1+T2+T3+T4	525.00	
ALCANZADO TRIMESTRAL	100.00		100.00		100.00		0.00		PORCENTAJE ALCANZADO ANUAL	75.00	

PORCENTAJE DE CUMPLIMIENTO ALCANZADO EN EL TRIMESTRE: 100.00 %

JEFE ADMINISTRATIVO
EMMANUEL AÑORVE JUSTO
DIRECTOR ADMINISTRATIVO

TITULAR DE LA DEPENDENCIA/ENTIDAD
IGMAR FRANCISCO MEDINA MATUS
DIRECTOR GENERAL DEL FIDEICOMISO DE FOMENTO PARA EL ESTADO DE OAXACA.

**REPORTE DE AVANCE DE GESTIÓN
UR 602 - FIDEICOMISO DE FOMENTO PARA EL ESTADO DE OAXACA
TERCER TRIMESTRE 2022**



UE: 001-FIDEICOMISO DE FOMENTO PARA EL ESTADO DE OAXACA

ESTRUCTURA PROGRAMATICA								
PROGRAMA		SUBPROGRAMA		PROYECTO		OBRA/ACTIVIDAD		
161-IMPULSO A LA ECONOMÍA		01-REALIZACIÓN DE EVENTOS PARA EL DESARROLLO DE CAPACIDADES EMPRESARIALES		000-- -		002-CAPACITACIONES IMPARTIDAS		
POBLACIÓN O ÁREA DE ENFOQUE POTENCIAL	ATRIBUTO DE LA POBLACIÓN O ÁREA DE ENFOQUE:	UNIDAD ECONÓMICA		HOMBRES:	0	MUJERES:	0	
						TOTAL:	219176	
PRESUPUESTO ANUAL								
Aprobado	Ampliación	Reducción	Modificado	EJERCIDO T1	EJERCIDO T2	EJERCIDO T3	EJERCIDO T4	
44,062.00	0.00	8,017.00	36,045.00	7,484.00	0.00	3,500.00	0.00	
						TOTAL EJERCIDO AL TRIMESTRE VIGENTE	10,984.00	
PRESUPUESTO TRIMESTRAL DE LA ACTIVIDAD								
Aprobado		Modificado		Comprometido		Devengado	Ejercido	
7,400.00		6,100.00		3,500.00		3,500.00	3,500.00	
							% de Ejercido Vs. Modificado	
							57.38	
DATOS DEL INDICADOR								
Nombre :	PORCENTAJE DE ACUERDOS DE COLABORACIÓN FORMALIZADOS			Número de indicador :	1539			
Definición :	MIDE EL PORCENTAJE DE ACUERDOS DE COLABORACIÓN FORMALIZADOS RESPECTO A LO AGENDADO							
Método de Cálculo :	(NÚMERO DE ACUERDOS DE COLABORACIÓN FORMALIZADOS/NÚMERO DE ACUERDOS DE COLABORACIÓN AGENDADOS)*100							
Tipo	Dimensión	Frecuencia de Medición		Forma de cálculo del indicador		Tipo de Valor	Sentido Esperado	
GESTIÓN	EFICACIA	TRIMESTRAL		PORCENTAJE		FLUJO	ASCENDENTE	
MEDIOS DE VERIFICACIÓN / FUENTE INFORMACIÓN				SUPUESTO				
NO APLICA				ESTE FIDEICOMISO NO GENERA UN PRODUCTO INSTITUCIONAL ALINEADA A ESTA ACTIVIDAD POR LO QUE EN EL EJERCICIO NO SE DESTINARÁ RECURSO PARA ESTA				
DATOS DE LA META								
Definición de la variable Meta:	1 - NÚMERO DE ACUERDOS DE COLABORACIÓN FORMALIZADOS							
Unidad de medida:	25 - NÚMERO							
LÍNEA BASE				VALOR PROGRAMADO ANUAL				
AÑO	2021		VALOR	0.00	AÑO	2022		
						VALOR	700.00	
AVANCE TRIMESTRAL OBRA/ACTIVIDAD								
METAS	1er.TRIMESTRE		2o.TRIMESTRE		3er.TRIMESTRE		4o.TRIMESTRE	
CUMPLIMIENTO DE METAS								
PROGRAMACIÓN INICIAL	175.00	175.00	175.00	175.00	175.00	T1+T2+T3+T4		700.00
PROGRAMACIÓN ACTUALIZADA	175.00	175.00	175.00	175.00		T1+T2+T3+T4		525.00
METAS ALCANZADAS	175.00	175.00	175.00	175.00	0.00	T1+T2+T3+T4		525.00
PORCENTAJE ALCANZADO TRIMESTRAL	100.00	100.00	100.00	100.00	0.00	PORCENTAJE ALCANZADO ANUAL		75.00

PORCENTAJE DE CUMPLIMIENTO ALCANZADO EN EL TRIMESTRE: 100.00 %

JEFE ADMINISTRATIVO
EMMANUEL AÑORVE JUSTO
DIRECTOR ADMINISTRATIVO

TITULAR DE LA DEPENDENCIA/ENTIDAD
IGMAR FRANCISCO MEDINA MATUS
DIRECTOR GENERAL DEL FIDEICOMISO DE FOMENTO PARA EL ESTADO DE OAXACA.

**REPORTE DE AVANCE DE GESTIÓN
UR 602 - FIDEICOMISO DE FOMENTO PARA EL ESTADO DE OAXACA
TERCER TRIMESTRE 2022**



UE: 001-FIDEICOMISO DE FOMENTO PARA EL ESTADO DE OAXACA

ESTRUCTURA PROGRAMATICA											
PROGRAMA		SUBPROGRAMA		PROYECTO			OBRA/ACTIVIDAD				
161-IMPULSO A LA ECONOMÍA		01-REALIZACIÓN DE EVENTOS PARA EL DESARROLLO DE CAPACIDADES EMPRESARIALES		000-- -			003-REUNIONES DE PROMOCIÓN Y DIFUSIÓN DE PROGRAMAS				
POBLACIÓN O ÁREA DE ENFOQUE POTENCIAL	ATRIBUTO DE LA POBLACIÓN O ÁREA DE ENFOQUE:	UNIDAD ECONÓMICA		HOMBRES:	0	MUJERES:	0	TOTAL:	219176		
PRESUPUESTO ANUAL											
Aprobado	Ampliación	Reducción	Modificado	EJERCIDO T1		EJERCIDO T2		EJERCIDO T3			
3,000.00	0.00	900.00	2,100.00	750.00		0.00		900.00			
				TOTAL EJERCIDO AL TRIMESTRE VIGENTE				1,650.00			
PRESUPUESTO TRIMESTRAL DE LA ACTIVIDAD											
Aprobado		Modificado		Comprometido		Devengado		Ejercido			
900.00		900.00		900.00		900.00		900.00			
								% de Ejercicio Vs. Modificado			
								100.00			
DATOS DEL INDICADOR											
Nombre :	PORCENTAJE DE ACUERDOS DE COLABORACIÓN FORMALIZADOS			Número de indicador :	1539						
Definición :	MIDE EL PORCENTAJE DE ACUERDOS DE COLABORACIÓN FORMALIZADOS RESPECTO A LO AGENDADO										
Método de Cálculo :	(NÚMERO DE ACUERDOS DE COLABORACIÓN FORMALIZADOS/NÚMERO DE ACUERDOS DE COLABORACIÓN AGENDADOS)*100										
Tipo	Dimensión	Frecuencia de Medición		Forma de cálculo del indicador		Tipo de Valor		Sentido Esperado			
GESTIÓN	EFICACIA	TRIMESTRAL		PORCENTAJE		FLUJO		ASCENDENTE			
MEDIOS DE VERIFICACIÓN / FUENTE INFORMACIÓN					SUPUESTO						
NO APLICA					ESTE FIDEICOMISO NO GENERA UN PRODUCTO INSTITUCIONAL ALINEADA A ESTA ACTIVIDAD POR LO QUE EN EL EJERCICIO NO SE DESTINARÁ RECURSO PARA ESTA						
DATOS DE LA META											
Definición de la variable Meta:	1 - NÚMERO DE ACUERDOS DE COLABORACIÓN FORMALIZADOS										
Unidad de medida:	25 - NÚMERO										
LÍNEA BASE					VALOR PROGRAMADO ANUAL						
AÑO	2021		VALOR	0.00		AÑO	2022		VALOR	30.00	
AVANCE TRIMESTRAL OBRA/ACTIVIDAD											
METAS	1er.TRIMESTRE		2o.TRIMESTRE		3er.TRIMESTRE		4o.TRIMESTRE		CUMPLIMIENTO DE METAS		
PROGRAMACIÓN INICIAL	7.00		8.00		8.00		7.00		T1+T2+T3+T4	30.00	
PROGRAMACIÓN ACTUALIZADA	7.00		8.00		8.00				T1+T2+T3+T4	23.00	
METAS ALCANZADAS	7.00		8.00		8.00		0.00		T1+T2+T3+T4	23.00	
PORCENTAJE ALCANZADO TRIMESTRAL	100.00		100.00		100.00		0.00		PORCENTAJE ALCANZADO ANUAL	76.67	

PORCENTAJE DE CUMPLIMIENTO ALCANZADO EN EL TRIMESTRE: 100.00 %

JEFE ADMINISTRATIVO
EMMANUEL AÑORVE JUSTO
DIRECTOR ADMINISTRATIVO

TITULAR DE LA DEPENDENCIA/ENTIDAD
IGMAR FRANCISCO MEDINA MATUS
DIRECTOR GENERAL DEL FIDEICOMISO DE FOMENTO PARA EL ESTADO DE OAXACA.

REPORTE DE AVANCE DE GESTIÓN

UR 602 - FIDEICOMISO DE FOMENTO PARA EL ESTADO DE OAXACA

TERCER TRIMESTRE 2022



Gobierno del Estado

ALINEACIÓN PED:

ESTRATEGIA: 01-IMPULSO A LA COMPETITIVIDAD Y LA PRODUCTIVIDAD
 LÍNEAS DE ACCIÓN: 03-FORTALECER EL DESARROLLO EMPRESARIAL DE LAS MIPYMES E IMPULSAR A EMPRENDEDORES OAXAQUEÑOS.
 UE: 001-FIDEICOMISO DE FOMENTO PARA EL ESTADO DE OAXACA

MATRIZ DE INDICADORES PARA RESULTADOS:

COMPONENTE: 704-CRÉDITO EN CONDICIÓN PREFERENCIAL ENTREGADO
 ACTIVIDAD: 1518-VINCULAR PRODUCTO CREDITICIO A MIPYMES

ESTRUCTURA PROGRAMATICA									
PROGRAMA		SUBPROGRAMA		PROYECTO			OBRA/ACTIVIDAD		
161-IMPULSO A LA ECONOMÍA		02-ENTREGA DE CRÉDITOS EN CONDICIONES PREFERENCIALES		000--			001-CRÉDITOS EN CONDICIONES PREFERENCIALES		
POBLACIÓN O ÁREA DE ENFOQUE POTENCIAL	ATRIBUTO DE LA POBLACIÓN O ÁREA DE ENFOQUE:	UNIDAD ECONÓMICA		HOMBRES:	0	MUJERES:	0	TOTAL:	219176
PRESUPUESTO ANUAL									
Aprobado	Ampliación	Reducción	Modificado	EJERCIDO T1		EJERCIDO T2		EJERCIDO T3	
1,101,703.02	217,072.95	8,089.00	1,310,686.97	255,432.15		332,628.33		324,215.77	
				TOTAL EJERCIDO AL TRIMESTRE VIGENTE				912,276.25	
PRESUPUESTO TRIMESTRAL DE LA ACTIVIDAD									
Aprobado		Modificado		Comprometido		Devengado		Ejercido	
257,986.87		325,016.11		437,650.28		324,215.77		324,215.77	
% de Ejercido Vs. Modificado									
99.75									
DATOS DEL INDICADOR									
Nombre :	PORCENTAJE DE VINCULACIONES REALIZADAS			Número de indicador :	1642				
Definición :	MIDE EL PORCENTAJE DE VINCULACIONES REALIZADAS, RESPECTO DEL TOTAL DE VINCULACIONES SOLICITADAS								
Método de Cálculo :	(NÚMERO DE VINCULACIONES REALIZADAS/NÚMERO DE VINCULACIONES SOLICITADAS)*100								
Tipo	Dimensión	Frecuencia de Medición		Forma de cálculo del indicador		Tipo de Valor		Sentido Esperado	
GESTIÓN	EFICACIA	TRIMESTRAL		PORCENTAJE		FLUJO		ASCENDENTE	
MEDIOS DE VERIFICACIÓN / FUENTE INFORMACIÓN					SUPUESTO				
EXPEDIENTES DE BENEFICIARIOS DE LOS CRÉDITOS OTORGADOS BAJO RESGUARDO DE LA DIRECCIÓN DE FINANCIAMIENTO DEL FIDEICOMISO, HTTPS://WWW.OAXACA.GOB.MX/FIFEO/TRANSPARENCIA/ARMONIZACION-CONTABLE/ , GENERADOS TRIMESTRALMENTE					LA PANDEMIA PROVOCADA POR EL SARS-COV-2, COVID 19 SE ENCUENTRA CONTROLADA Y LAS CONDICIONES LABORALES Y ECONOMICAS SON FAVORABLES Y QUE EXISTAN LOS RECURSOS ECONOMICOS Y HUMANOS PARA REALIZAR LA VINCULAR PRODUCTOS CREDITICIOS A MIPYMES				
DATOS DE LA META									
Definición de la variable Meta:	1 - NÚMERO DE VINCULACIONES REALIZADAS								
Unidad de medida:	25 - NÚMERO								
LÍNEA BASE					VALOR PROGRAMADO ANUAL				
AÑO	2016	VALOR	600.00	AÑO	2022	VALOR	1,823.00		
AVANCE TRIMESTRAL OBRA/ACTIVIDAD									
METAS	1er.TRIMESTRE	2o.TRIMESTRE	3er.TRIMESTRE	4o.TRIMESTRE	CUMPLIMIENTO DE METAS				
PROGRAMACIÓN INICIAL	450.00	473.00	450.00	450.00	T1+T2+T3+T4		1,823.00		
PROGRAMACIÓN ACTUALIZADA	450.00	473.00	450.00		T1+T2+T3+T4		1,373.00		
METAS ALCANZADAS	450.00	473.00	450.00	0.00	T1+T2+T3+T4		1,373.00		
PORCENTAJE ALCANZADO TRIMESTRAL	100.00	100.00	100.00	0.00	PORCENTAJE ALCANZADO ANUAL		75.32		

PORCENTAJE DE CUMPLIMIENTO ALCANZADO EN EL TRIMESTRE: 100.00 %

JEFE ADMINISTRATIVO
 EMMANUEL AÑORVE JUSTO
 DIRECTOR ADMINISTRATIVO

TITULAR DE LA DEPENDENCIA/ENTIDAD
 IGMAR FRANCISCO MEDINA MATUS
 DIRECTOR GENERAL DEL FIDEICOMISO DE FOMENTO PARA EL ESTADO DE OAXACA.

REPORTE DE AVANCE DE GESTIÓN

UR 602 - FIDEICOMISO DE FOMENTO PARA EL ESTADO DE OAXACA

TERCER TRIMESTRE 2022



UE: 001-FIDEICOMISO DE FOMENTO PARA EL ESTADO DE OAXACA

ESTRUCTURA PROGRAMATICA											
PROGRAMA		SUBPROGRAMA		PROYECTO			OBRA/ACTIVIDAD				
161-IMPULSO A LA ECONOMÍA		02-ENTREGA DE CRÉDITOS EN CONDICIONES PREFERENCIALES		000-- -			002-VINCULACIÓN DE PRODUCTOS CREDITICIOS A MIPYMES				
POBLACIÓN O ÁREA DE ENFOQUE POTENCIAL	ATRIBUTO DE LA POBLACIÓN O ÁREA DE ENFOQUE:	UNIDAD ECONÓMICA		HOMBRES:	0	MUJERES:	0	TOTAL:	219176		
PRESUPUESTO ANUAL											
Aprobado	Ampliación	Reducción	Modificado	EJERCIDO T1		EJERCIDO T2		EJERCIDO T3			
2,700.00	0.00	1,650.00	1,050.00	0.00		0.00		600.00			
				TOTAL EJERCIDO AL TRIMESTRE VIGENTE				600.00			
PRESUPUESTO TRIMESTRAL DE LA ACTIVIDAD											
Aprobado		Modificado		Comprometido		Devengado		Ejercido			
600.00		600.00		600.00		600.00		600.00			
								% de Ejercido Vs. Modificado			
								100.00			
DATOS DEL INDICADOR											
Nombre :	PORCENTAJE DE VINCULACIONES REALIZADAS			Número de indicador :	1642						
Definición :	MIDE EL PORCENTAJE DE VINCULACIONES REALIZADAS, RESPECTO DEL TOTAL DE VINCULACIONES SOLICITADAS										
Método de Cálculo :	(NÚMERO DE VINCULACIONES REALIZADAS/NÚMERO DE VINCULACIONES SOLICITADAS)*100										
Tipo	Dimensión	Frecuencia de Medición		Forma de cálculo del indicador		Tipo de Valor		Sentido Esperado			
GESTIÓN	EFICACIA	TRIMESTRAL		PORCENTAJE		FLUJO		ASCENDENTE			
MEDIOS DE VERIFICACIÓN / FUENTE INFORMACIÓN					SUPUESTO						
EXPEDIENTES DE BENEFICIARIOS DE LOS CRÉDITOS OTORGADOS BAJO RESGUARDO DE LA DIRECCIÓN DE FINANCIAMIENTO DEL FIDEICOMISO, HTTPS://WWW.OAXACA.GOB.MX/FIFE0/TRANSPARENCIA/ARMONIZACION-CONTABLE/ , GENERADOS TRIMESTRALMENTE					LA PANDEMIA PROVOCADA POR EL SARS-COV-2, COVID 19 SE ENCUENTRA CONTROLADA Y LAS CONDICIONES LABORALES Y ECONOMICAS SON FAVORABLES Y QUE EXISTAN LOS RECURSOS ECONOMICOS Y HUMANOS PARA REALIZAR LA VINCULAR PRODUCTOS CREDITICIOS A MIPYMES						
DATOS DE LA META											
Definición de la variable Meta:	1 - NÚMERO DE VINCULACIONES REALIZADAS										
Unidad de medida:	25 - NÚMERO										
LÍNEA BASE					VALOR PROGRAMADO ANUAL						
AÑO	2016		VALOR	600.00		AÑO	2022		VALOR	500.00	
AVANCE TRIMESTRAL OBRA/ACTIVIDAD											
METAS	1er.TRIMESTRE		2o.TRIMESTRE		3er.TRIMESTRE		4o.TRIMESTRE		CUMPLIMIENTO DE METAS		
PROGRAMACIÓN INICIAL	125.00		125.00		125.00		125.00		T1+T2+T3+T4 500.00		
PROGRAMACIÓN ACTUALIZADA	125.00		125.00		125.00				T1+T2+T3+T4 375.00		
METAS ALCANZADAS	125.00		125.00		125.00		0.00		T1+T2+T3+T4 375.00		
PORCENTAJE ALCANZADO TRIMESTRAL	100.00		100.00		100.00		0.00		PORCENTAJE ALCANZADO ANUAL 75.00		

PORCENTAJE DE CUMPLIMIENTO ALCANZADO EN EL TRIMESTRE: 100.00 %

JEFE ADMINISTRATIVO
EMMANUEL AÑORVE JUSTO
DIRECTOR ADMINISTRATIVO

TITULAR DE LA DEPENDENCIA/ENTIDAD
IGMAR FRANCISCO MEDINA MATUS
DIRECTOR GENERAL DEL FIDEICOMISO DE FOMENTO PARA EL ESTADO DE OAXACA.



GOBIERNO DEL ESTADO
DE OAXACA



“2022, Año del Centenario de la Constitución Política del Estado Libre y Soberano de Oaxaca”

PROGRAMAS Y PROYECTOS DE INVERSION

NO APLICA



GOBIERNO DEL ESTADO
DE OAXACA



“2022, Año del Centenario de la Constitución Política del Estado Libre y Soberano de Oaxaca”

RELACION DE BIENES INMUEBLES QUE COMPONEN EL PATRIMONIO
DEL 01 DE ENERO AL 30 DE SEPTIEMBRE DEL 2022
(Pesos)

CUENTA	DESCRIPCIÓN DEL BIEN	Saldo Final
12310	TERRENOS	
12330	EDIFICIOS NO RESIDENCIALES	
12351	EDIFICACIÓN HABITACIONAL EN PROCESO	
12352	EDIFICACIÓN NO HABITACIONAL EN PROCESO	
12353	CONSTRUCCIÓN DE OBRAS PARA EL ABASTECIMIENTO DE AGUA, PETRÓLEO, GAS, ELECTRICIDAD Y TELECOMUNICACION	
12354	DIVISIÓN DE TERRENOS Y CONSTRUCCIÓN DE OBRAS DE URBANIZACIÓN EN PROCESO	
12355	CONSTRUCCIÓN DE VÍAS DE COMUNICACIÓN EN PROCESO	
12356	OTRAS CONSTRUCCIONES DE INGENIERÍA CIVIL U OBRA PESADA EN PROCESO	
12357	INSTALACIONES Y EQUIPAMIENTO EN CONSTRUCCIONES EN PROCESO	
12359	TRABAJOS DE ACABADOS EN EDIFICACIONES Y OTROS TRABAJOS ESPECIALIZADOS EN PROCESO	
12361	EDIFICACIÓN HABITACIONAL EN PROCESO	
12362	EDIFICACIÓN NO HABITACIONAL EN PROCESO	
12363	CONSTRUCCIÓN DE OBRAS PARA EL ABASTECIMIENTO DE AGUA, PETRÓLEO, GAS, ELECTRICIDAD Y TELECOMUNICACION	
12364	DIVISIÓN DE TERRENOS Y CONSTRUCCIÓN DE OBRAS DE URBANIZACIÓN	
12365	CONSTRUCCIÓN DE VÍAS DE COMUNICACIÓN EN PROCESO	
12366	OTRAS CONSTRUCCIONES DE INGENIERÍA CIVIL U OBRA PESADA EN PROCESO	
12367	INSTALACIONES Y EQUIPAMIENTO EN CONSTRUCCIONES EN PROCESO	
12369	TRABAJOS DE ACABADOS EN EDIFICACIONES Y OTROS TRABAJOS ESPECIALIZADOS EN PROCESO	
12390	OTROS BIENES INMUEBLES	
	SUMA TOTAL:	0



GOBIERNO DEL ESTADO
DE OAXACA



“2022, Año del Centenario de la Constitución Política del Estado Libre y Soberano de Oaxaca”

RELACION DE BIENES MUEBLES QUE COMPONEN EL PATRIMONIO
DEL 01 DE ENERO AL 30 DE SEPTIEMBRE DEL 2022
(Pesos)

CUENTA	DESCRIPCIÓN DEL BIEN	Saldo Final
12411	MUEBLES DE OFICINA Y ESTANTERÍA	18,000.00
12412	MUEBLES, EXCEPTO DE OFICINA Y ESTANTERÍA	0.00
12413	EQUIPO DE CÓMPUTO Y DE TECNOLOGÍAS DE LA INFORMACIÓN	105,000.00
12419	OTROS MOBILIARIOS Y EQUIPOS DE ADMINISTRACIÓN	0.00
12421	EQUIPOS Y APARATOS AUDIOVISUALES	0.00
12422	APARATOS DEPORTIVOS	0.00
12423	CÁMARAS FOTOGRÁFICAS Y DE VIDEO	0.00
12429	OTRO MOBILIARIO Y EQUIPO EDUCACIONAL Y RECREATIVO	0.00
12431	EQUIPO MÉDICO Y DE LABORATORIO	0.00
12432	INSTRUMENTAL MÉDICO Y DE LABORATORIO	0.00
12441	AUTOMÓVILES Y CAMIONES	0.00
12443	EQUIPO AEROESPACIAL	0.00
12445	EMBARCACIONES	0.00
12449	OTROS EQUIPOS DE TRANSPORTE	0.00
12450	EQUIPO DE DEFENSA Y SEGURIDAD	0.00
12461	MAQUINARIA Y EQUIPO AGROPECUARIO	0.00
12462	MAQUINARIA Y EQUIPO INDUSTRIAL	0.00
12463	MAQUINARIA Y EQUIPO DE CONSTRUCCIÓN	0.00
12464	SISTEMAS DE AIRE ACONDICIONADO, CALEFACCIÓN Y DE REFRIGERACIÓN INDUSTRIAL Y COMERCIAL	0.00
12465	EQUIPO DE COMUNICACIÓN Y TELECOMUNICACIÓN	0.00
12466	EQUIPOS DE GENERACIÓN ELÉCTRICA, APARATOS Y ACCESORIOS ELÉCTRICOS	0.00
12467	HERRAMIENTAS Y MÁQUINAS-HERRAMIENTA	0.00
12469	OTROS EQUIPOS	0.00
12471	BIENES ARTISTICOS, CULTURALES Y CIENTIFICOS	0.00
12483	AVES	0.00
12484	OVINOS Y CAPRINOS	0.00
12486	EQUINOS	0.00
12487	ESPECIES MENORES Y DE ZOOLOGICO	0.00
12488	ÁRBOLES Y PLANTAS	0.00
12489	OTROS ACTIVOS BIOLÓGICOS	0.00
SUMA TOTAL:		123,000.00



Gobierno del Estado
de Oaxaca



“2022, Año del Centenario de la Constitución Política del Estado Libre y Soberano de Oaxaca”

RELACION DE CUENTAS BANCARIAS PRODUCTIVAS ESPECIFICAS
DEL 01 DE ENERO AL 30 DE SEPTIEMBRE DEL 2022

FONDO, PROGRAMA O CONVENIO	DATOS DE LA CUENTA BANCARIA		
	INSTITUCION BANCARIA	NUMERO DE CUENTA	FECHA DE APERTURA

NO APLICA



GOBIERNO DEL ESTADO
DE OAXACA



“2022, Año del Centenario de la Constitución Política del Estado Libre y Soberano de Oaxaca”

RELACION DE ESQUEMAS BURSATILES Y COBERTURAS FINANCIERAS

NO APLICA



GOBIERNO DEL ESTADO
DE OAXACA



“2022, Año del Centenario de la Constitución Política del Estado Libre y Soberano de Oaxaca”

Montos pagados por ayudas y subsidios
Del 01 enero al 30 de septiembre del 2022

Concepto	Ayuda	Subsidio	Sector (económico o social)	Beneficiario	CURP	RFC	Monto Pagado

NO APLICA



Fideicomiso de Fomento para el Estado de Oaxaca					
Estado de Situación Financiera Detallado - LDF					
Al 30 de septiembre de 2022 y al 31 de Diciembre de 2021					
(PESOS)					
Concepto	30 de septiembre de 2022	31 de Diciembre de 2021	Concepto	30 de septiembre de 2022	31 de Diciembre de 2021
ACTIVO			PASIVO		
Activo Circulante			Pasivo Circulante		
Efectivo y Equivalentes	7,287	27	Cuentas por Pagar a Corto Plazo	187,821	248,414
Efectivo	0	0	Servicios Personales por Pagar a Corto Plazo	0	0
Bancos/Tesorería	0	0	Proveedores por Pagar a Corto Plazo	0	0
Bancos/Dependencias y Otros	7,287	27	Contratistas por Obras Públicas por Pagar a Corto Plazo	0	0
Inversiones Temporales (Hasta 3 meses)	0	0	Participaciones y Aportaciones por Pagar a Corto Plazo	0	0
Fondos con Afectación Específica	0	0	Transferencias Otorgadas por Pagar a Corto Plazo	99,603	145,595
Depósitos de Fondos de Terceros en Garantía y/o Administración	0	0	Intereses, Comisiones y Otros Gastos de la Deuda Pública por Pagar a Corto Plazo	0	0
Otros Efectivos y Equivalentes	0	0	Retenciones y Contribuciones por Pagar a Corto Plazo	80,791	96,070
Derechos a Recibir Efectivo o Equivalentes	180,535	248,387	Devoluciones de la Ley de Ingresos por Pagar a Corto Plazo	0	0
Inversiones Financieras de Corto Plazo	0	0	Otras Cuentas por Pagar a Corto Plazo	7,427	6,749
Cuentas por Cobrar a Corto Plazo	0	0	Documentos por Pagar a Corto Plazo	0	0
Deudores Diversos por Cobrar a Corto Plazo	180,535	248,387	Documentos Comerciales por Pagar a Corto Plazo	0	0
Ingresos por Recuperar a Corto Plazo	0	0	Documentos con Contratistas por Obras Públicas por Pagar a Corto Plazo	0	0
Deudores por Anticipos de la Tesorería a Corto Plazo	0	0	Otros Documentos por Pagar a Corto Plazo	0	0
Préstamos Otorgados a Corto Plazo	0	0	Porción a Corto Plazo de la Deuda Pública a Largo Plazo	0	0
Otros Derechos a Recibir Efectivo o Equivalentes a Corto Plazo	0	0	Porción a Corto Plazo de la Deuda Pública	0	0
Derechos a Recibir Bienes o Servicios	0	0	Porción a Corto Plazo de Arrendamiento Financiero	0	0
Anticipo a Proveedores por Adquisición de Bienes y Prestación de Servicios a Corto Plazo	0	0	Títulos y Valores a Corto Plazo	0	0
Anticipo a Proveedores por Adquisición de Bienes Inmuebles y Muebles a Corto Plazo	0	0	Pasivos Diferidos a Corto Plazo	0	0
Anticipo a Proveedores por Adquisición de Bienes Intangibles a Corto Plazo	0	0	Ingresos Cobrados por Adelantado a Corto Plazo	0	0
Anticipo a Contratistas por Obras Públicas a Corto Plazo	0	0	Intereses Cobrados por Adelantado a Corto Plazo	0	0
Otros Derechos a Recibir Bienes o Servicios a Corto Plazo	0	0	Otros Pasivos Diferidos a Corto Plazo	0	0
Inventarios	0	0	Fondos y Bienes de Terceros en Garantía y/o Administración a Corto Plazo	0	0
Inventario de Mercancías para Venta	0	0	Fondos en Garantía a Corto Plazo	0	0
Inventario de Mercancías Terminadas	0	0	Fondos en Administración a Corto Plazo	0	0
Inventario de Mercancías en Proceso de Elaboración	0	0	Fondos Contingentes a Corto Plazo	0	0
Inventario de Materias Primas, Materiales y Suministros para Producción	0	0	Fondos de Fideicomisos, Mandatos y Contratos Análogos a Corto Plazo	0	0
Bienes en Tránsito	0	0	Otros Fondos de Terceros en Garantía y/o Administración a Corto Plazo	0	0
Almacenes	0	0	Valores y Bienes en Garantía a Corto Plazo	0	0
Estimación por Pérdida o Deterioro de Activos Circulantes	0	0	Provisiones a Corto Plazo	0	0
Estimaciones para Cuentas Incobrables por Derechos a Recibir Efectivo o Equivalentes	0	0	Provisión para Demandas y Juicios a Corto Plazo	0	0
Estimación por Deterioro de Inventarios	0	0	Provisión para Contingencias a Corto Plazo	0	0
Otros Activos Circulantes	0	0	Otras Provisiones a Corto Plazo	0	0
Valores en Garantía	0	0	Otros Pasivos a Corto Plazo	0	0
Bienes en Garantía (excluye depósitos de fondos)	0	0	Ingresos por Clasificar	0	0
Bienes Derivados de Embargos, Decomisos, Aseguramientos y Dación en Pago	0	0	Recaudación por Participar	0	0
Adquisición con Fondos de Terceros	0	0	Otros Pasivos Circulantes	0	0
Total de Activos Circulantes	187,821	248,414	Total de Pasivos Circulantes	187,821	248,414
Activo No Circulante	0	0	Pasivo No Circulante	0	0
Inversiones Financieras a Largo Plazo	0	0	Cuentas por Pagar a Largo Plazo	0	0
Derechos a Recibir Efectivo o Equivalentes a Largo Plazo	0	0	Documentos por Pagar a Largo Plazo	0	0
Bienes Inmuebles, Infraestructura y Construcciones en Proceso	0	0	Deuda Pública a Largo Plazo	0	0
Bienes Muebles	123,000	123,000	Pasivos Diferidos a Largo Plazo	0	0
Activos Intangibles	0	0	Fondos y Bienes de Terceros en Garantía y/o en Administración a Largo Plazo	0	0
Depreciación, Deterioro y Amortización Acumulada de Bienes	-18,850	-18,850	Provisiones a Largo Plazo	0	0
Activos Diferidos	0	0	Total de Pasivos No Circulantes	0	0
Estimación por Pérdida o Deterioro de Activos no Circulantes	0	0	Total del Pasivo	187,821	248,414
Otros Activos no Circulantes	0	0	HACIENDA PÚBLICA/PATRIMONIO		
Total de Activos No Circulantes	104,150	104,150	Hacienda Pública/Patrimonio Contribuido	0	0
Total del Activo	291,971	352,564	Aportaciones	0	0
			Donaciones de Capital	0	0
			Actualización de la Hacienda Pública/Patrimonio	0	0
			Hacienda Pública/Patrimonio Generado	104,150	104,150
			Resultados del Ejercicio (Ahorro/ Desahorro)	0	0
			Resultados de Ejercicios Anteriores	104,150	104,150
			Revalúos	0	0
			Reservas	0	0
			Rectificaciones de Resultados de Ejercicios Anteriores	0	0
			Exceso o Insuficiencia en la Actualización de la Hacienda Pública/Patrimonio	0	0
			Resultado por Posición Monetaria	0	0
			Resultado por Tenencia de Activos no Monetarios	0	0
			Total Hacienda Pública/Patrimonio	104,150	104,150
			Total del Pasivo y Hacienda Pública/Patrimonio	291,971	352,564



Fideicomiso de Fomento para el Estado de Oaxaca
Balance Presupuestario - LDF
Del 1 de enero al 30 de septiembre de 2022
(PESOS)

Concepto	Estimado/ Aprobado	Devengado	Recaudado/ Pagado
A. Ingresos Totales (A = A1+A2+A3)	5,511,484	3,883,541	3,878,541
A1. Ingresos de Libre Disposición	5,511,484	3,883,541	3,878,541
A2. Transferencias Federales Etiquetadas	0	0	0
A3. Financiamiento Neto	0	0	0
B. Egresos Presupuestarios¹ (B = B1+B2)	5,511,484	3,883,541	3,878,541
B1. Gasto No Etiquetado (sin incluir Amortización de la Deuda Pública)	5,511,484	3,883,541	3,878,541
B2. Gasto Etiquetado (sin incluir Amortización de la Deuda Pública)	0	0	0
C. Remanentes del Ejercicio Anterior (C = C1 + C2)		0	0
C1. Remanentes de Ingresos de Libre Disposición aplicados en el periodo		0	0
C2. Remanentes de Transferencias Federales Etiquetadas aplicados en el periodo		0	0
I. Balance Presupuestario (I = A - B + C)	0	0	0
II. Balance Presupuestario sin Financiamiento Neto (II = I - A3)	0	0	0
III. Balance Presupuestario sin Financiamiento Neto y sin Remanentes del Ejercicio Anterior (III = II - C)	0	0	0

Concepto	Aprobado	Devengado	Pagado
E. Intereses, Comisiones y Gastos de la Deuda (E = E1+E2)	0	0	0
E1. Intereses, Comisiones y Gastos de la Deuda con Gasto No Etiquetado	0	0	0
E2. Intereses, Comisiones y Gastos de la Deuda con Gasto Etiquetado	0	0	0
IV. Balance Primario (IV = III + E)	0	0	0

Concepto	Estimado/ Aprobado	Devengado	Recaudado/ Pagado
F. Financiamiento (F = F1 + F2)	0	0	0
F1. Financiamiento con Fuente de Pago de Ingresos de Libre Disposición	0	0	0
F2. Financiamiento con Fuente de Pago de Transferencias Federales Etiquetadas	0	0	0
G. Amortización de la Deuda (G = G1 + G2)	0	0	0
G1. Amortización de la Deuda Pública con Gasto No Etiquetado	0	0	0
G2. Amortización de la Deuda Pública con Gasto Etiquetado	0	0	0
A3. Financiamiento Neto (A3 = F - G)	0	0	0

Concepto	Estimado/ Aprobado	Devengado	Recaudado/ Pagado
A1. Ingresos de Libre Disposición	5,511,484	3,883,541	3,878,541
A3.1 Financiamiento Neto con Fuente de Pago de Ingresos de Libre Disposición (A3.1 = F1 - G1)	0	0	0
F1. Financiamiento con Fuente de Pago de Ingresos de Libre Disposición	0	0	0
G1. Amortización de la Deuda Pública con Gasto No Etiquetado	0	0	0
B1. Gasto No Etiquetado (sin incluir Amortización de la Deuda Pública)	5,511,484	3,883,541	3,878,541
C1. Remanentes de Ingresos de Libre Disposición aplicados en el periodo		0	0
V. Balance Presupuestario de Recursos Disponibles (V = A1 + A3.1 - B1 + C1)	0	0	0
VI. Balance Presupuestario de Recursos Disponibles sin Financiamiento Neto (VI = V - A3.1)	0	0	0

Concept	Estimado/ Aprobado	Devengado	Recaudado/ Pagado
A2. Transferencias Federales Etiquetadas	0	0	0
A3.2 Financiamiento Neto con Fuente de Pago de Transferencias Federales Etiquetadas (A3.2 = F2 - G2)	0	0	0
F2. Financiamiento con Fuente de Pago de Transferencias Federales Etiquetadas	0	0	0
G2. Amortización de la Deuda Pública con Gasto Etiquetado	0	0	0
B2. Gasto Etiquetado (sin incluir Amortización de la Deuda Pública)	0	0	0
C2. Remanentes de Transferencias Federales Etiquetadas aplicados en el periodo		0	0
VII. Balance Presupuestario de Recursos Etiquetados (VII = A2 + A3.2 - B2 + C2)	0	0	0
VIII. Balance Presupuestario de Recursos Etiquetados sin Financiamiento Neto (VIII = VII - A3.2)	0	0	0



Fideicomiso de Fomento para el Estado de Oaxaca
Estado Analítico de Ingreso Detallado - LDF
Del 1 de enero al 30 de septiembre de 2022
(PESOS)

Concepto	Ingreso					Diferencia
	Estimado	Ampliaciones/ (Reducciones)	Modificado	Devengado	Recaudado	
Ingresos de Libre Disposición	0	0	0	0	0	0
A. Impuestos	0	0	0	0	0	0
B. Cuotas y Aportaciones de Seguridad Social	0	0	0	0	0	0
C. Contribuciones de Mejoras	0	0	0	0	0	0
D. Derechos	0	0	0	0	0	0
E. Productos	0	0	0	0	0	0
F. Aprovechamientos	0	0	0	0	0	0
G. Ingresos por Ventas de Bienes y Servicios	0	0	0	0	0	0
H. Participaciones (H=h1+h2+h3+h4+h5+h6+h7+h8+h9+h10+h11)	0	0	0	0	0	0
h1) Fondo General de Participaciones	0	0	0	0	0	0
h2) Fondo de Fomento Municipal	0	0	0	0	0	0
h3) Fondo de Fiscalización y Recaudación	0	0	0	0	0	0
h4) Fondo de Compensación	0	0	0	0	0	0
h5) Fondo de Extracción de Hidrocarburos	0	0	0	0	0	0
h6) Impuesto Especial Sobre Producción y Servicios	0	0	0	0	0	0
h7) 0.136% de la Recaudación Federal Participable	0	0	0	0	0	0
h8) 3.17% Sobre Extracción de Petróleo	0	0	0	0	0	0
h9) Gasolinas y Diésel	0	0	0	0	0	0
h10) Fondo del Impuesto Sobre la Renta	0	0	0	0	0	0
h11) Fondo de Estabilización de los Ingresos de las Entidades Federativas	0	0	0	0	0	0
I. Incentivos Derivados de la Colaboración Fiscal (I=i1+i2+i3+i4+i5)	0	0	0	0	0	0
i1) Tenencia o Uso de Vehículos	0	0	0	0	0	0
i2) Fondo de Compensación ISAN	0	0	0	0	0	0
i3) Impuesto Sobre Automóviles Nuevos	0	0	0	0	0	0
i4) Fondo de Compensación de Repecos-Intermedios	0	0	0	0	0	0
i5) Otros Incentivos Económicos	0	0	0	0	0	0
J. Transferencias	5,530,680	-19,196	5,511,484	3,883,541	3,878,541	1,627,943
K. Convenios	0	0	0	0	0	0
k1) Otros Convenios y Subsidios	0	0	0	0	0	0
L. Otros Ingresos de Libre Disposición (L=l1+l2)	0	0	0	0	0	0
l1) Participaciones en Ingresos Locales	0	0	0	0	0	0
l2) Otros Ingresos de Libre Disposición	0	0	0	0	0	0
I. Total de Ingresos de Libre Disposición (I=A+B+C+D+E+F+G+H+I+J+K+L)	5,530,680	-19,196	5,511,484	3,883,541	3,878,541	1,627,943
Ingresos Excedentes de Ingresos de Libre Disposición						
Transferencias Federales Etiquetadas						
A. Aportaciones (A=a1+a2+a3+a4+a5+a6+a7+a8)	0	0	0	0	0	0
a1) Fondo de Aportaciones para la Nómina Educativa y Gasto Operativo	0	0	0	0	0	0
a2) Fondo de Aportaciones para los Servicios de Salud	0	0	0	0	0	0
a3) Fondo de Aportaciones para la Infraestructura Social	0	0	0	0	0	0
a4) Fondo de Aportaciones para el Fortalecimiento de los Municipios y de las Demarcaciones Territoriales del Distrito Federal	0	0	0	0	0	0
a5) Fondo de Aportaciones Múltiples	0	0	0	0	0	0
a6) Fondo de Aportaciones para la Educación Tecnológica y de Adultos	0	0	0	0	0	0
a7) Fondo de Aportaciones para la Seguridad Pública de los Estados y del Distrito Federal	0	0	0	0	0	0
a8) Fondo de Aportaciones para el Fortalecimiento de las Entidades Federativas	0	0	0	0	0	0
B. Convenios (B=b1+b2+b3+b4)	0	0	0	0	0	0
b1) Convenios de Protección Social en Salud	0	0	0	0	0	0
b2) Convenios de Descentralización	0	0	0	0	0	0
b3) Convenios de Reasignación	0	0	0	0	0	0
b4) Otros Convenios y Subsidios	0	0	0	0	0	0
C. Fondos Distintos de Aportaciones (C=c1+c2)	0	0	0	0	0	0
c1) Fondo para Entidades Federativas y Municipios Productores de Hidrocarburos	0	0	0	0	0	0
c2) Fondo Minero	0	0	0	0	0	0
D. Transferencias, Subsidios y Subvenciones, y Pensiones y Jubilaciones	0	0	0	0	0	0
E. Otras Transferencias Federales Etiquetadas	0	0	0	0	0	0
II. Total de Transferencias Federales Etiquetadas (II = A + B + C + D + E)	0	0	0	0	0	0
III. Ingresos Derivados de Financiamientos (III = A)	0	0	0	0	0	0
A. Ingresos Derivados de Financiamientos	0	0	0	0	0	0
IV. Total de Ingresos (IV = I + II + III)	5,530,680	-19,196	5,511,484	3,883,541	3,878,541	1,627,943
Datos Informativos						
1. Ingresos Derivados de Financiamientos con Fuente de Pago de Ingresos de Libre Disposición	0	0	0	0	0	0
2. Ingresos Derivados de Financiamientos con Fuente de Pago de Transferencias Federales Etiquetadas	0	0	0	0	0	0
3. Ingresos Derivados de Financiamientos (3 = 1 + 2)	0	0	0	0	0	0

FIFEKOMISO DE FOMENTO PARA EL ESTADO DE OAXACA Informe Analítico de la Deuda Pública y Otros Pasivos - LDF Del 1 de enero al 30 de septiembre de 2022 (PESOS)							
Denominación de la Deuda Pública y Otros Pasivos	Saldo al 31 de diciembre de 2021-1 (d)	Disposiciones del Periodo (e)	Amortizaciones del Periodo (f)	Revaluaciones, Reclasificaciones y Otros Ajustes (g)	Saldo Final del Periodo (h) h=d+e-f+g	Pago de Intereses del Periodo (i)	Pago de Comisiones y demás costos asociados durante el Periodo (j)
1. Deuda Pública (1=A+B)							
A. Corto Plazo (A=a1+a2+a3)							
a1) Instituciones de Crédito							
a2) Títulos y Valores							
a3) Arrendamientos Financieros							
B. Largo Plazo (B=b1+b2+b3)							
b1) Instituciones de Crédito							
b2) Títulos y Valores							
b3) Arrendamientos Financieros							
2. Otros Pasivos	248,414				187,821		
3. Total de la Deuda Pública y Otros Pasivos (3=1+2)							
4. Deuda Contingente 1 (Informativo)							
A. Deuda Contingente 1							
B. Deuda Contingente 2							
C. Deuda Contingente XX							
5. Valor de Instrumentos Bono Cupón Cero 2 (Informativo)							
A. Instrumento Bono Cupón Cero 1							
B. Instrumento Bono Cupón Cero 2							
C. Instrumento Bono Cupón Cero XX							

- 1 Se refiere a cualquier Financiamiento sin fuente o garantía de pago definida, que sea asumida de manera solidaria o subsidiaria por las Entidades Federativas con sus Municipios, organismos descentralizados y empresas de participación estatal mayoritaria y fideicomisos, locales o municipales, y por los Municipios con sus respectivos organismos descentralizados y empresas de participación municipal mayoritaria.
- 2 Se refiere al valor del Bono Cupón Cero que respalda el pago de los créditos asociados al mismo (Activo).

Obligaciones a Corto Plazo (k)	Monto Contratado (l)	Plazo Pactado (m)	Tasa de Interés (n)	Comisiones y Costos Relacionados (o)	Tasa Efectiva (p)
6. Obligaciones a Corto Plazo (Informativo)					
A. Crédito 1					
B. Crédito 2					
C. Crédito XX					



Fideicomiso de Fomento para el Estado de Oaxaca Informe Analítico de Obligaciones Diferentes de Financiamientos -LDF Del 1 de enero al 30 de septiembre de 2022 (PESOS)										
Denominación de las Obligaciones Diferentes de Financiamiento (c)	Fecha del Contrato (d)	Fecha de inicio de operación del proyecto (e)	Fecha de vencimiento (f)	Monto de la inversión pactado (g)	Plazo pactado (h)	Monto promedio mensual del pago de la contraprestación (i)	Monto promedio mensual del pago de la contraprestación correspondiente al pago de inversión (j)	Monto pagado de la inversión al 31 de marzo de 2022 (k)	Monto pagado de la inversión actualizado al 31 de Marzo de 2022 (l)	Saldo pendiente por pagar de la inversión al 31 de marzo de 2022 (m = g - l)
A. Asociaciones Público Privadas (APP's) (A=a+b+c+d) a) APP 1 b) APP 2 c) APP 3 d) APP XX										
B. Otros Instrumentos (B=a+b+c+d) a) Otro Instrumento 1 b) Otro Instrumento 2 c) Otro Instrumento 3 d) Otro Instrumento XX										
C. Total de Obligaciones Diferentes de Financiamiento (C=A+B)										

No aplica



Fideicomiso de Fomento para el Estado de Oaxaca						
Estado Analítico del Ejercicio del Presupuesto de Egresos Detallado - LDF						
Clasificación por Objeto del Gasto (Capítulo y Concepto)						
Del 1 de enero al 30 de septiembre de 2022						
(PESOS)						
Concepto	Egresos					Subejercicio
	Aprobado	Ampliaciones/ (Reducciones)	Modificado	Devengado	Pagado	
I. Gasto No Etiquetado (I=A+B+C+D+E+F+G+H+I)	5,530,680	-19,196	5,511,484	3,883,541	3,878,541	1,627,943
A. Servicios Personales (A=a1+a2+a3+a4+a5+a6+a7)	0	0	0	0	0	0
a1) Remuneraciones al Personal de Carácter Permanente	0	0	0	0	0	0
a2) Remuneraciones al Personal de Carácter Transitorio	0	0	0	0	0	0
a3) Remuneraciones Adicionales y Especiales	0	0	0	0	0	0
a4) Seguridad Social	0	0	0	0	0	0
a5) Otras Prestaciones Sociales y Económicas	0	0	0	0	0	0
a6) Previsiones	0	0	0	0	0	0
a7) Pago de Estímulos a Servidores Públicos	0	0	0	0	0	0
B. Materiales y Suministros (B=b1+b2+b3+b4+b5+b6+b7+b8+b9)	0	0	0	0	0	0
b1) Materiales de Administración, Emisión de Documentos y Artículos Oficiales	0	0	0	0	0	0
b2) Alimentos y Utensilios	0	0	0	0	0	0
b3) Materias Primas y Materiales de Producción y Comercialización	0	0	0	0	0	0
b4) Materiales y Artículos de Construcción y de Reparación	0	0	0	0	0	0
b5) Productos Químicos, Farmacéuticos y de Laboratorio	0	0	0	0	0	0
b6) Combustibles, Lubrificantes y Aditivos	0	0	0	0	0	0
b7) Vestuario, Blancos, Prendas de Protección y Artículos Deportivos	0	0	0	0	0	0
b8) Materiales y Suministros Para Seguridad	0	0	0	0	0	0
b9) Herramientas, Refacciones y Accesorios Menores	0	0	0	0	0	0
C. Servicios Generales (C=c1+c2+c3+c4+c5+c6+c7+c8+c9)	0	0	0	0	0	0
c1) Servicios Básicos	0	0	0	0	0	0
c2) Servicios de Arrendamiento	0	0	0	0	0	0
c3) Servicios Profesionales, Científicos, Técnicos y Otros Servicios	0	0	0	0	0	0
c4) Servicios Financieros, Bancarios y Comerciales	0	0	0	0	0	0
c5) Servicios de Instalación, Reparación, Mantenimiento y Conservación	0	0	0	0	0	0
c6) Servicios de Comunicación Social y Publicidad	0	0	0	0	0	0
c7) Servicios de Traslado y Viáticos	0	0	0	0	0	0
c8) Servicios Oficiales	0	0	0	0	0	0
c9) Otros Servicios Generales	0	0	0	0	0	0
D. Transferencias, Asignaciones, Subsidios y Otras Ayudas (D=d1+d2+d3+d4+d5+d6+d7+d8+d9)	5,530,680	-19,196	5,511,484	3,883,541	3,878,541	1,627,943
d1) Transferencias Internas y Asignaciones al Sector Público	5,530,680	-19,196	5,511,484	3,883,541	3,878,541	1,627,943
d2) Transferencias al Resto del Sector Público	0	0	0	0	0	0
d3) Subsidios y Subvenciones	0	0	0	0	0	0
d4) Ayudas Sociales	0	0	0	0	0	0
d5) Pensiones y Jubilaciones	0	0	0	0	0	0
d6) Transferencias a Fideicomisos, Mandatos y Otros Análogos	0	0	0	0	0	0
d7) Transferencias a la Seguridad Social	0	0	0	0	0	0
d8) Donativos	0	0	0	0	0	0
d9) Transferencias al Exterior	0	0	0	0	0	0
E. Bienes Muebles, Inmuebles e Intangibles (E=e1+e2+e3+e4+e5+e6+e7+e8+e9)	0	0	0	0	0	0
e1) Mobiliario y Equipo de Administración	0	0	0	0	0	0
e2) Mobiliario y Equipo Educativo y Recreativo	0	0	0	0	0	0
e3) Equipo e Instrumental Médico y de Laboratorio	0	0	0	0	0	0
e4) Vehículos y Equipo de Transporte	0	0	0	0	0	0
e5) Equipo de Defensa y Seguridad	0	0	0	0	0	0
e6) Maquinaria, Otros Equipos y Herramientas	0	0	0	0	0	0
e7) Activos Biológicos	0	0	0	0	0	0
e8) Bienes Inmuebles	0	0	0	0	0	0
e9) Activos Intangibles	0	0	0	0	0	0
F. Inversión Pública (F=f1+f2+f3)	0	0	0	0	0	0
f1) Obra Pública en Bienes de Dominio Público	0	0	0	0	0	0
f2) Obra Pública en Bienes Propios	0	0	0	0	0	0
f3) Proyectos Productivos y Acciones de Fomento	0	0	0	0	0	0
G. Inversiones Financieras y Otras Provisiones (G=g1+g2+g3+g4+g5+g6+g7)	0	0	0	0	0	0
g1) Inversiones Para el Fomento de Actividades Productivas	0	0	0	0	0	0
g2) Acciones y Participaciones de Capital	0	0	0	0	0	0
g3) Compra de Títulos y Valores	0	0	0	0	0	0
g4) Concesión de Préstamos	0	0	0	0	0	0
g5) Inversiones en Fideicomisos, Mandatos y Otros Análogos	0	0	0	0	0	0
Fideicomiso de Desastres Naturales (Informativo)	0	0	0	0	0	0
g6) Otras Inversiones Financieras	0	0	0	0	0	0
g7) Provisiones para Contingencias y Otras Erogaciones Especiales	0	0	0	0	0	0
H. Participaciones y Aportaciones (H=h1+h2+h3)	0	0	0	0	0	0
h1) Participaciones	0	0	0	0	0	0
h2) Aportaciones	0	0	0	0	0	0
h3) Convenios	0	0	0	0	0	0
I. Deuda Pública (I=i1+i2+i3+i4+i5+i6+i7)	0	0	0	0	0	0
i1) Amortización de la Deuda Pública	0	0	0	0	0	0
i2) Intereses de la Deuda Pública	0	0	0	0	0	0
i3) Comisiones de la Deuda Pública	0	0	0	0	0	0
i4) Gastos de la Deuda Pública	0	0	0	0	0	0
i5) Costo por Coberturas	0	0	0	0	0	0
i6) Apoyos Financieros	0	0	0	0	0	0
i7) Adeudos de Ejercicios Fiscales Anteriores (ADEFAS)	0	0	0	0	0	0

Concepto	Egresos					Subejercicio
	Aprobado	Ampliaciones/ (Reducciones)	Modificado	Devengado	Pagado	
II. Gasto Etiquetado (II=A+B+C+D+E+F+G+H+I)	0	0	0	0	0	0
A. Servicios Personales (A=a1+a2+a3+a4+a5+a6+a7)	0	0	0	0	0	0
a1) Remuneraciones al Personal de Carácter Permanente	0	0	0	0	0	0
a2) Remuneraciones al Personal de Carácter Transitorio	0	0	0	0	0	0
a3) Remuneraciones Adicionales y Especiales	0	0	0	0	0	0
a4) Seguridad Social	0	0	0	0	0	0
a5) Otras Prestaciones Sociales y Económicas	0	0	0	0	0	0
a6) Previsiones	0	0	0	0	0	0
a7) Pago de Estímulos a Servidores Públicos	0	0	0	0	0	0
B. Materiales y Suministros (B=b1+b2+b3+b4+b5+b6+b7+b8+b9)	0	0	0	0	0	0
b1) Materiales de Administración, Emisión de Documentos y Artículos Oficiales	0	0	0	0	0	0
b2) Alimentos y Utensilios	0	0	0	0	0	0
b3) Materias Primas y Materiales de Producción y Comercialización	0	0	0	0	0	0
b4) Materiales y Artículos de Construcción y de Reparación	0	0	0	0	0	0
b5) Productos Químicos, Farmacéuticos y de Laboratorio	0	0	0	0	0	0
b6) Combustibles, Lubricantes y Aditivos	0	0	0	0	0	0
b7) Vestuario, Blancos, Prendas de Protección y Artículos Deportivos	0	0	0	0	0	0
b8) Materiales y Suministros Para Seguridad	0	0	0	0	0	0
b9) Herramientas, Refacciones y Accesorios Menores	0	0	0	0	0	0
C. Servicios Generales (C=c1+c2+c3+c4+c5+c6+c7+c8+c9)	0	0	0	0	0	0
c1) Servicios Básicos	0	0	0	0	0	0
c2) Servicios de Arrendamiento	0	0	0	0	0	0
c3) Servicios Profesionales, Científicos, Técnicos y Otros Servicios	0	0	0	0	0	0
c4) Servicios Financieros, Bancarios y Comerciales	0	0	0	0	0	0
c5) Servicios de Instalación, Reparación, Mantenimiento y Conservación	0	0	0	0	0	0
c6) Servicios de Comunicación Social y Publicidad	0	0	0	0	0	0
c7) Servicios de Traslado y Viáticos	0	0	0	0	0	0
c8) Servicios Oficiales	0	0	0	0	0	0
c9) Otros Servicios Generales	0	0	0	0	0	0
D. Transferencias, Asignaciones, Subsidios y Otras Ayudas (D=d1+d2+d3+d4+d5+d6+d7+d8+d9)	0	0	0	0	0	0
d1) Transferencias Internas y Asignaciones al Sector Público	0	0	0	0	0	0
d2) Transferencias al Resto del Sector Público	0	0	0	0	0	0
d3) Subsidios y Subvenciones	0	0	0	0	0	0
d4) Ayudas Sociales	0	0	0	0	0	0
d5) Pensiones y Jubilaciones	0	0	0	0	0	0
d6) Transferencias a Fideicomisos, Mandatos y Otros Análogos	0	0	0	0	0	0
d7) Transferencias a la Seguridad Social	0	0	0	0	0	0
d8) Donativos	0	0	0	0	0	0
d9) Transferencias al Exterior	0	0	0	0	0	0
E. Bienes Muebles, Inmuebles e Intangibles (E=e1+e2+e3+e4+e5+e6+e7+e8+e9)	0	0	0	0	0	0
e1) Mobiliario y Equipo de Administración	0	0	0	0	0	0
e2) Mobiliario y Equipo Educativo y Recreativo	0	0	0	0	0	0
e3) Equipo e Instrumental Médico y de Laboratorio	0	0	0	0	0	0
e4) Vehículos y Equipo de Transporte	0	0	0	0	0	0
e5) Equipo de Defensa y Seguridad	0	0	0	0	0	0
e6) Maquinaria, Otros Equipos y Herramientas	0	0	0	0	0	0
e7) Activos Biológicos	0	0	0	0	0	0
e8) Bienes Inmuebles	0	0	0	0	0	0
e9) Activos Intangibles	0	0	0	0	0	0
F. Inversión Pública (F=f1+f2+f3)	0	0	0	0	0	0
f1) Obra Pública en Bienes de Dominio Público	0	0	0	0	0	0
f2) Obra Pública en Bienes Propios	0	0	0	0	0	0
f3) Proyectos Productivos y Acciones de Fomento	0	0	0	0	0	0
G. Inversiones Financieras y Otras Provisiones (G=g1+g2+g3+g4+g5+g6+g7)	0	0	0	0	0	0
g1) Inversiones Para el Fomento de Actividades Productivas	0	0	0	0	0	0
g2) Acciones y Participaciones de Capital	0	0	0	0	0	0
g3) Compra de Títulos y Valores	0	0	0	0	0	0
g4) Concesión de Préstamos	0	0	0	0	0	0
g5) Inversiones en Fideicomisos, Mandatos y Otros Análogos	0	0	0	0	0	0
Fideicomiso de Desastres Naturales (Informativo)	0	0	0	0	0	0
g6) Otras Inversiones Financieras	0	0	0	0	0	0
g7) Provisiones para Contingencias y Otras Erogaciones Especiales	0	0	0	0	0	0
H. Participaciones y Aportaciones (H=h1+h2+h3)	0	0	0	0	0	0
h1) Participaciones	0	0	0	0	0	0
h2) Aportaciones	0	0	0	0	0	0
h3) Convenios	0	0	0	0	0	0
I. Deuda Pública (I=i1+i2+i3+i4+i5+i6+i7)	0	0	0	0	0	0
i1) Amortización de la Deuda Pública	0	0	0	0	0	0
i2) Intereses de la Deuda Pública	0	0	0	0	0	0
i3) Comisiones de la Deuda Pública	0	0	0	0	0	0
i4) Gastos de la Deuda Pública	0	0	0	0	0	0
i5) Costo por Coberturas	0	0	0	0	0	0
i6) Apoyos Financieros	0	0	0	0	0	0
i7) Adeudos de Ejercicios Fiscales Anteriores (ADEFAS)	0	0	0	0	0	0
III. Total de Egresos (III = I + II)	5,530,680	-19,196	5,511,484	3,883,541	3,878,541	1,627,943



Fideicomiso de Fomento para el Estado de Oaxaca
Estado Analítico del Ejercicio del Presupuesto de Egresos Detallado - LDF
Clasificación Administrativa
Del 1 de enero al 30 de septiembre de 2022
(PESOS)

Concepto	Egresos					Subejercicio
	Aprobado	Ampliaciones/ (Reducciones)	Modificado	Devengado	Pagado	
I. Gasto No Etiquetado (I=A)	5,530,680	-19,196	5,511,484	3,883,541	3,878,541	1,627,943
A. FIDEICOMISO DE FOMENTO PARA EL ESTADO DE OAXACA	5,530,680	-19,196	5,511,484	3,883,541	3,878,541	1,627,943
II. Gasto Etiquetado (II=A)	0	0	0	0	0	0
A. FIDEICOMISO DE FOMENTO PARA EL ESTADO DE OAXACA	0	0	0	0	0	0
III. Total de Egresos (III = I + II)	5,530,680	-19,196	5,511,484	3,883,541	3,878,541	1,627,943



Fideicomiso de Fomento para el Estado de Oaxaca
Estado Analítico del Ejercicio del Presupuesto de Egresos Detallado - LDF
Clasificación Funcional (Finalidad y Función)
Del 1 de enero al 30 de septiembre de 2022
(PESOS)

Concepto	Egresos					Subejercicio
	Aprobado	Ampliaciones/ (Reducciones)	Modificado	Devengado	Pagado	
I. Gasto No Etiquetado (I=A+B+C+D)	5,530,680	-19,196	5,511,484	3,883,541	3,878,541	1,627,943
A. Gobierno (A=a1+a2+a3+a4+a5+a6+a7+a8)	0	0	0	0	0	0
a1) Legislación	0	0	0	0	0	0
a2) Justicia	0	0	0	0	0	0
a3) Coordinación de la Política de Gobierno	0	0	0	0	0	0
a4) Relaciones Exteriores	0	0	0	0	0	0
a5) Asuntos Financieros y Hacendarios	0	0	0	0	0	0
a6) Seguridad Nacional	0	0	0	0	0	0
a7) Asuntos de Orden Público y de Seguridad Interior	0	0	0	0	0	0
a8) Otros Servicios Generales	0	0	0	0	0	0
B. Desarrollo Social (B=b1+b2+b3+b4+b5+b6+b7)	0	0	0	0	0	0
b1) Protección Ambiental	0	0	0	0	0	0
b2) Vivienda y Servicios a la Comunidad	0	0	0	0	0	0
b3) Salud	0	0	0	0	0	0
b4) Recreación, Cultura y Otras Manifestaciones Sociales	0	0	0	0	0	0
b5) Educación	0	0	0	0	0	0
b6) Protección Social	0	0	0	0	0	0
b7) Otros Asuntos Sociales	0	0	0	0	0	0
C. Desarrollo Económico (C=c1+c2+c3+c4+c5+c6+c7+c8+c9)	5,530,680	-19,196	5,511,484	3,883,541	3,878,541	1,627,943
c1) Asuntos Económicos, Comerciales y Laborales en General	5,530,680	-19,196	5,511,484	3,883,541	3,878,541	1,627,943
c2) Agropecuaria, Silvicultura, Pesca y Caza	0	0	0	0	0	0
c3) Combustibles y Energía	0	0	0	0	0	0
c4) Minería, Manufacturas y Construcción	0	0	0	0	0	0
c5) Transporte	0	0	0	0	0	0
c6) Comunicaciones	0	0	0	0	0	0
c7) Turismo	0	0	0	0	0	0
c8) Ciencia, Tecnología e Innovación	0	0	0	0	0	0
c9) Otras Industrias y Otros Asuntos Económicos	0	0	0	0	0	0
D. Otras No Clasificadas en Funciones Anteriores (D=d1+d2+d3+d4)	0	0	0	0	0	0
d1) Transacciones de la Deuda Pública / Costo Financiero de la Deuda	0	0	0	0	0	0
d2) Transferencias, Participaciones y Aportaciones Entre Diferentes Niveles y Órdenes de Gobierno	0	0	0	0	0	0
d3) Saneamiento del Sistema Financiero	0	0	0	0	0	0
d4) Adeudos de Ejercicios Fiscales Anteriores	0	0	0	0	0	0
II: Gasto Etiquetado (II=A+B+C+D)	0	0	0	0	0	0
A. Gobierno (A=a1+a2+a3+a4+a5+a6+a7+a8)	0	0	0	0	0	0
a1) Legislación	0	0	0	0	0	0
a2) Justicia	0	0	0	0	0	0
a3) Coordinación de la Política de Gobierno	0	0	0	0	0	0
a4) Relaciones Exteriores	0	0	0	0	0	0
a5) Asuntos Financieros y Hacendarios	0	0	0	0	0	0
a6) Seguridad Nacional	0	0	0	0	0	0
a7) Asuntos de Orden Público y de Seguridad Interior	0	0	0	0	0	0
a8) Otros Servicios Generales	0	0	0	0	0	0
B. Desarrollo Social (B=b1+b2+b3+b4+b5+b6+b7)	0	0	0	0	0	0
b1) Protección Ambiental	0	0	0	0	0	0
b2) Vivienda y Servicios a la Comunidad	0	0	0	0	0	0
b3) Salud	0	0	0	0	0	0
b4) Recreación, Cultura y Otras Manifestaciones Sociales	0	0	0	0	0	0
b5) Educación	0	0	0	0	0	0
b6) Protección Social	0	0	0	0	0	0
b7) Otros Asuntos Sociales	0	0	0	0	0	0
C. Desarrollo Económico (C=c1+c2+c3+c4+c5+c6+c7+c8+c9)	0	0	0	0	0	0
c1) Asuntos Económicos, Comerciales y Laborales en General	0	0	0	0	0	0
c2) Agropecuaria, Silvicultura, Pesca y Caza	0	0	0	0	0	0
c3) Combustibles y Energía	0	0	0	0	0	0
c4) Minería, Manufacturas y Construcción	0	0	0	0	0	0
c5) Transporte	0	0	0	0	0	0
c6) Comunicaciones	0	0	0	0	0	0
c7) Turismo	0	0	0	0	0	0
c8) Ciencia, Tecnología e Innovación	0	0	0	0	0	0
c9) Otras Industrias y Otros Asuntos Económicos	0	0	0	0	0	0
D. Otras No Clasificadas en Funciones Anteriores (D=d1+d2+d3+d4)	0	0	0	0	0	0
d1) Transacciones de la Deuda Pública / Costo Financiero de la Deuda	0	0	0	0	0	0
d2) Transferencias, Participaciones y Aportaciones Entre Diferentes Niveles y Órdenes de Gobierno	0	0	0	0	0	0
d3) Saneamiento del Sistema Financiero	0	0	0	0	0	0
d4) Adeudos de Ejercicios Fiscales Anteriores	0	0	0	0	0	0
III. Total de Egresos (III = I + II)	5,530,680	-19,196	5,511,484	3,883,541	3,878,541	1,627,943



Fideicomiso de Fomento para el Estado de Oaxaca
Estado Analítico del Ejercicio del Presupuesto de Egresos Detallado - LDF
Clasificación de Servicios Personales por Categoría
Del 1 de enero al 30 de septiembre de 2022
(PESOS)

Concepto	Egresos					Subejercicio
	Aprobado	Ampliaciones/ (Reducciones)	Modificado	Devengado	Pagado	
I. Gasto No Etiquetado (I=A+B+C+D+E+F)	5,400,788	5,428	5,406,216	3,854,036	3,697,213	1,552,180
A. Personal Administrativo	5,400,788	5,428	5,406,216	3,854,036	3,697,213	1,552,180
B. Magisterio						0
C. Servicios de Salud (C=c1+c2)	0	0	0	0	0	0
c1) Personal Administrativo	0	0	0	0	0	0
c2) Personal Médico, paramédico y afín	0	0	0	0	0	0
D. Seguridad Pública	0	0	0	0	0	0
E. Gastos asociados a la implementación de nuevas leyes federales o reformas a las mismas (E=e1+e2)	0	0	0	0	0	0
e1) Nombre del Programa o Ley 1	0	0	0	0	0	0
e2) Nombre del Programa o Ley 2	0	0	0	0	0	0
F. Sentencias laborales definitivas	0	0	0	0	0	0
II. Gasto Etiquetado (I=A+B+C+D+E+F)	0	0	0	0	0	0
A. Personal Administrativo	0	0	0	0	0	0
B. Magisterio	0	0	0	0	0	0
C. Servicios de Salud (C=c1+c2)	0	0	0	0	0	0
c1) Personal Administrativo	0	0	0	0	0	0
c2) Personal Médico, paramédico y afín	0	0	0	0	0	0
D. Seguridad Pública	0	0	0	0	0	0
E. Gastos asociados a la implementación de nuevas leyes federales o reformas a las mismas (E=e1+e2)	0	0	0	0	0	0
e1) Nombre del Programa o Ley 1	0	0	0	0	0	0
e2) Nombre del Programa o Ley 2	0	0	0	0	0	0
F. Sentencias laborales definitivas	0	0	0	0	0	0
III. Total de Gasto en Servicios Personales (III = I + II)	5,400,788	5,428	5,406,216	3,854,036	3,697,213	1,552,180



Fideicomiso de Fomento para el Estado de Oaxaca
Informe sobre Estudios Actuariales - LDF
Del 01 de enero al 30 de septiembre de 2022

	(PESOS)				
	Pensiones y jubilaciones	Salud	Riesgos de trabajo	Invalidez y vida	Otras prestaciones sociales
Tipo de Sistema Prestación laboral o Fondo general para trabajadores del estado o municipio Beneficio definido, Contribución definida o Mixto Población afiliada Activos Edad máxima Edad mínima Edad promedio Pensionados y Jubilados Edad máxima Edad mínima Edad promedio Beneficiarios Promedio de años de servicio (trabajadores activos) Aportación individual al plan de pensión como % del salario Aportación del ente público al plan de pensión como % del salario Crecimiento esperado de los pensionados y jubilados (como %) Crecimiento esperado de los activos (como %) Edad de Jubilación o Pensión Esperanza de vida Ingresos del Fondo Ingresos Anuales al Fondo de Pensiones Nómina anual Activos Pensionados y Jubilados Beneficiarios de Pensionados y Jubilados Monto mensual por pensión Máximo Mínimo Promedio Monto de la reserva Valor presente de las obligaciones Pensiones y Jubilaciones en curso de pago Generación actual Generaciones futuras Valor presente de las contribuciones asociadas a los sueldos futuros de cotización X% Generación actual Generaciones futuras Valor presente de aportaciones futuras Generación actual Generaciones futuras Otros Ingresos Déficit/superávit actuarial Generación actual Generaciones futuras Periodo de suficiencia Año de descapitalización Tasa de rendimiento Estudio actuarial Año de elaboración del estudio actuarial Empresa que elaboró el estudio actuarial					

No aplica



GOBIERNO DEL ESTADO
DE OAXACA

OFICINA DE CONVENCIONES Y VISITANTES DE OAXACA



GOBIERNO DEL ESTADO
DE OAXACA



OCV
Oficina de Convenciones
y Visitantes de Oaxaca

RESULTADOS GENERALES.

1.- INTRODUCCIÓN.

Antes de la puesta en marcha de la Oficina de Convenciones y Visitantes de Oaxaca, el estado carecía de una instancia de atención especializada a cámaras y asociaciones -del interior como del exterior del estado- para la atracción, postulación de candidaturas y anfitrión de congresos y convenciones, los cuales fortalecen la actividad turística y económica, coadyuvando además al desarrollo técnico y cultural en el estado de Oaxaca.

De esta manera, se dejaba de percibir la derrama económica que la Industria de Turismo de Reuniones y Romance produce, desaprovechando los beneficios de este segmento, los cuales redundan entre otros, en el rompimiento de la estacionalidad, el aumento del gasto y la estadía promedio.

En este tenor, a pesar de los esfuerzos realizados hasta ese momento, el estado no disponía de material promocional dirigido a estos segmentos de turismo especializado, lo que impedía difundir con esta óptica, la riqueza étnica, patrimonial y natural del estado, así como su proveeduría e infraestructura turística.

Así, la Oficina de Convenciones y Visitantes de Oaxaca "OCV OAXACA", nace como respuesta a una demanda histórica del sector, ante la necesidad de potenciar el enorme atractivo turístico del estado, a diferencia de 56 destinos del país que ya contaban con una OCV, Oaxaca carecía de este importante instrumento para posicionarse en el mercado de Turismo de Reuniones y Romance.

Finalmente, Oaxaca cuenta con un órgano gubernamental especializado en Turismo de Reuniones y Romance, haciendo posible acceder a estos nichos de mercado, con base en las ventajas y atractivos diferenciadores del estado.

2.- ANTECEDENTES.

La Oficina de Convenciones y Visitantes de Oaxaca "OCV OAXACA", es un Fideicomiso Público de Promoción Turística y forma parte de la Administración Pública Paraestatal, de conformidad a lo estipulado en los artículos 2, 33 y 34 de la Ley de Entidades Paraestatales del Estado de Oaxaca. Además, cuenta con personalidad jurídica, patrimonio propio y autonomía de gestión, y se encuentra sectorizado a la Secretaría de Turismo.

El Fideicomiso, fue materializado a través de la firma del contrato correspondiente, con número 1064841, de fecha 29 de enero de 2014, suscrito entre la Secretaría de Finanzas - como fideicomitente único del Gobierno del Estado de Oaxaca- y -como fiduciaria- Nacional Financiera S.N.C., otorgando el número de fideicomiso 80697, con una aportación inicial de: \$ 2, 000,000.00 (Dos millones de pesos 00/100 M.N.).

"Tercer Informe Trimestral del Ejercicio enero – septiembre 2022"



GOBIERNO DEL ESTADO
DE OAXACA



OCV
Oficina de Convenciones
y Visitantes de Oaxaca

3.- OBJETO SOCIAL DE LA OFICINA DE CONVENCIONES Y VISITANTES DE OAXACA.

a) Objetivo general. Asesorar, desarrollar e incentivar los planes, programas y acciones que se instrumenten para la promoción de la actividad turística y de los destinos turísticos del estado, principalmente en los segmentos de Turismo de Reuniones y Romance.

b) Objetivo Estratégico. Posicionar a Oaxaca –ante los visitantes potenciales nacionales e internacionales- como destino de clase mundial en los segmentos de Turismo de Reuniones y Romance; fomentar el crecimiento y fortalecimiento de la infraestructura turística; fomentar la realización de actividades de alto impacto turístico, tanto nacionales como internacionales; incrementar el número de visitantes para generar una derrama económica para los prestadores de servicios y la comunidad en general y; proponer continuamente alternativas de clientes para los destinos turísticos del estado de Oaxaca.

4.-PROGRAMAS DE ACTIVIDADES

a) En Oaxaca los sitios arqueológicos son el juego correcto y magnífico de los volúmenes bajo los colores y los espacios. En sus destinos de playa se destroza la luz del sol en sus colores principales, repletos de transparencia y desbordados de ilusiones. Su exquisita gastronomía combina sabores y olores difícilmente encontrados en otras partes del mundo. Sus naciones originarias se condensan en la Guelaguetza para mostrar al mundo lo mejor que tenemos; nuestros agradecimientos por los frutos que nos dio la tierra y el compromiso por transmitir nuestra alegría y orgullo de ser Oaxaqueños; por todo ello en la Oficina de Convenciones y Visitantes de Oaxaca, la labor para este ejercicio es hacer que los visitantes conozcan toda la riqueza de Oaxaca y quienes ya la conocen, la vuelvan a visitar.

b) La Oficina de Convenciones y Visitantes de Oaxaca contempla la participación en cinco programas de acción, lo cual se plasma en el programa operativo anual y en el plan de trabajo para el ejercicio 2022. Esto, con el objeto de posicionar a Oaxaca como uno de los principales destinos turísticos en el país, a través del desarrollo, la comercialización y la promoción turística del estado en los segmentos de turismo de reuniones y de romance. Lo anterior, aunado a la atracción y atención de grandes eventos, congresos, convenciones, ferias, exposiciones, viajes de incentivo y bodas de destino, que permitan incrementar la actividad turística en los Valles Centrales de Oaxaca, Bahías de Huatulco, Puerto Escondido y en todo el estado, mediante la generación de una mayor derrama económica que contribuya al desarrollo del estado de Oaxaca.



c) Programas Presupuestarios para el ejercicio fiscal 2022.





5.- RESULTADOS GENERALES DE ACTIVIDADES REALIZADAS DURANTE EL TERCER TRIMESTRE ACUMULADAS DE ENERO A SEPTIEMBRE DEL EJERCICIO FISCAL 2022.

A) PROGRAMA 103.- PROMOCIÓN TURÍSTICA.

Con la finalidad de promover eficazmente los destinos turísticos del estado de Oaxaca para su mejor posicionamiento en los mercados nacionales e internacionales, a partir de la atracción y atención de grandes eventos de turismo especializado tales como congresos, convenciones, ferias, exposiciones, viajes de incentivo, despedidas, lunas de miel y bodas de destino. Esto, con el firme propósito de incrementar la afluencia, la estadía y el gasto promedio en el estado de Oaxaca; se ejecutaron las siguientes acciones:

a) Subprograma 01 -Instrumentación de Difusión Turística.

Actividad 001 – Implementación de Campañas de Reuniones y Romance

Nombre del evento	Tipo de evento	Fecha	Sede	No. De Expediente
Promoción en redes sociales de la Oficina de Convenciones y Visitantes de Oaxaca.	Difusión	01–31/07/2022	Oaxaca de Juárez	OCV/EO/AMF/007/2022
Promoción en redes sociales de la Oficina de Convenciones y Visitantes de Oaxaca	Difusión	01-31/08/2022	Oaxaca de Juárez	OCV/EO/AMF/008/2022
Promoción en redes sociales de la Oficina de Convenciones y Visitantes de Oaxaca	Difusión	01-30/09/2022	Oaxaca de Juárez	OCV/EO/AMF/009/2022

b) Subprograma 02 -Posicionamiento Turístico

Actividad 001 – Atracción de Eventos de Turismo de Reuniones y Romance

Actividad 002 – Atención de Eventos de Turismo de Reuniones y Romance

Nombre del evento	Tipo de evento	Fecha	Sede	No. De Expediente
Personal de exposición de artes y pintura.	Visita de Inspección	8 de julio de 2022	Oaxaca de Juárez	OCV/EO/AG/073/2022
Personal de conciertos para la realización de evento en la feria de mezcal.	Visita de Inspección	10 de julio de 2022	Oaxaca de Juárez	OCV/EO/AG/074/2022
Secretaría de Turismo para la realización de evento de los Pueblos Mágicos.	Visita de Inspección	14 de julio de 2022	Oaxaca de Juárez	OCV/EO/AG/075/2022
Secretaría de Turismo, Economía, Artesanías, Conciertos, Relaciones Públicas y Seguridad Pública para definir detalles del evento de la Feria de Mezcal.	Visita de Inspección	14 de julio de 2022	Oaxaca de Juárez	OCV/EO/AG/076/2022



GOBIERNO DEL ESTADO
DE OAXACA



OCV
Oficina de Convenciones
y Visitantes de Oaxaca

Secretaría de los Pueblos Indígena y Afroamericano para la realización de su evento.	Visita de Inspección	06 de agosto de 2022	Oaxaca de Juárez	OCV/EO/AG/077/2022
Personal de la Feria de libro para la realización de su evento.	Visita de Inspección	10 de agosto de 2022	Oaxaca de Juárez	OCV/EO/AG/078/2022
Personal de JB proveniente de la Ciudad de México para una posible realización de su evento.	Visita de Inspección	19 de agosto de 2022	Oaxaca de Juárez	OCV/EO/AG/079/2022
Personal del IEBO para la realización del evento elección de su planilla Sindical.	Visita de Inspección	25 de agosto de 2022	Oaxaca de Juárez	OCV/EO/AG/080/2022
Secretaría Economía y Comité de Pueblos Mágicos para la realización del evento nacional de los Pueblos Mágico.	Visita de Inspección	08 de septiembre de 2022	Oaxaca de Juárez	OCV/EO/AG/081/2022
Secretaría Economía, Relaciones Exteriores y Giras de gobernador para la realización de 6º Encuentro de Gobernadores del Sureste.	Visita de Inspección	09 de septiembre de 2022	Oaxaca de Juárez	OCV/EO/AG/082/2022
Universidad la Salle Oaxaca.	Visita de Inspección	19 de septiembre de 2022	Oaxaca de Juárez	OCV/EO/AG/083/2022
2da visita de Giras, Secretaría de Economía, Seguridad Pública y Ayudantía para afinar detalle del evento del 6º Encuentro de Gobernadores del Sureste.	Visita de Inspección	19 de septiembre de 2022	Oaxaca de Juárez	OCV/EO/AG/084/2022
Personal de CECUDE para conocer el espacio para un evento deportiva infantil.	Visita de Inspección	19 de septiembre de 2022	Oaxaca de Juárez	OCV/EO/AG/085/2022
Grupo de escolar proveniente de CONALEP Oaxaca	Visita de Inspección	22 de septiembre de 2022	Oaxaca de Juárez	OCV/EO/AG/086/2021
Wedding planner proveniente del Estado de Veracruz para la realización de una boda.	Visita de Inspección	23 de septiembre de 2022	Oaxaca de Juárez	OCV/EO/AG/087/2022
Organizador de eventos proveniente de la CDMX.	Visita de Inspección	23 de septiembre de 2022	Oaxaca de Juárez	OCV/EO/AG/088/2022
Vacunación a niños de 5 a 11 años contra covid-19 y entrega de 8 vehículos por parte del C. Gobernador Constitucional del Estado de Oaxaca.	Evento	05 de julio de 2022	Oaxaca de Juárez	OCV/EO/AG/089/2022
Feria Internacional del Mezcal.	Feria	22 de Julio al 03 de agosto de 2022	Oaxaca de Juárez	OCV/EO/AG/090/2022
Expo Feria Artesanal Guelaguetza 2022.	Expo	22 de Julio al 03 de agosto de 2022	Oaxaca de Juárez	OCV/EO/AG/091/2022
Concierto Guelaguetza 2022.	Concierto	22 de Julio al 03 de agosto de 2022	Oaxaca de Juárez	OCV/EO/AG/092/2022



GOBIERNO DEL ESTADO
DE OAXACA



OCV
Oficina de Convenciones
y Visitantes de Oaxaca

Feria de los antojitos.	Feria	22 de Julio al 03 de agosto de 2022	Oaxaca de Juárez	OCV/EO/AG/093/2022
Extensión de la Feria Internacional del Mezcal.	Feria	22 de Julio al 03 de agosto de 2022	Oaxaca de Juárez	OCV/EO/AG/094/2022
Foro Día Internacional de los Pueblos Indígenas.	Foro	09 de agosto de 2022	Oaxaca de Juárez	OCV/EO/AG/095/2022
GFNY Oaxaca.	Evento	11 al 13 de agosto de 2022	Oaxaca de Juárez	OCV/EO/AG/096/2022
Evento Conmemorativo al X aniversario de la creación del Instituto de Capacitación y Formación Integral del STPEIDCEO	Evento	15 de agosto de 2022	Oaxaca de Juárez	OCV/EO/AG/097/2022
Fashion Weed	Evento	16 al 19 de agosto de 2022	Oaxaca de Juárez	OCV/EO/AG/098/2022
Entrega de combos. Electroterapia y ultrasonido.	Evento	22 de agosto de 2022	Oaxaca de Juárez	OCV/EO/AG/099/2022
Entrega de apoyos funcionales y auxiliares auditivos.	Evento	22 de agosto de 2022	Oaxaca de Juárez	OCV/EO/AG/100/2022
Ceremonia de entrega del premio estatal de la juventud 2022.	Evento	23 de agosto de 2022.	Oaxaca de Juárez	OCV/EO/AG/101/2022
Elecciones de la planilla sindical del IEBO.	Evento	29 de agosto de 2022	Oaxaca de Juárez	OCV/EO/AG/102/2022
Testamento en septiembre, mes de la seguridad jurídica de las familias.	Evento	03 de septiembre de 2022	Oaxaca de Juárez	OCV/EO/AG/103/2022
Conmemoración del día internacional de la mujer indígena.	Evento	05 de septiembre de 2022	Oaxaca de Juárez	OCV/EO/AG/104/2022
2º Expo Congreso Internacional Eléctrico del Sureste.	Expo	13 al 17 de septiembre de 2022	Oaxaca de Juárez	OCV/EO/AG/105/2022
Consejo técnico de entrega de adopciones.	Evento	14 septiembre de 2022.	Oaxaca de Juárez	OCV/EO/AG/106/2022
LXXV Reunión del Consejo Directivo de la Organización Latinoamericana y del Caribe de Entidades Fiscalizadoras Superiores (OLACEFS)	Reunión	20 de septiembre de 2022	Oaxaca de Juárez	OCV/EO/AG/067/2022
2º Congreso para la Reactivación Estatal de Convenciones y Eventos "CRECE"	Congreso	27 y 28 de septiembre	Oaxaca de Juárez	OCV/EO/AG/068/2022
Entrega de parque infantil a municipio de Santa María Huazolotitlan	Evento	29 de septiembre de 2022	Oaxaca de Juárez	OCV/EO/AG/069/2022

Actividad 003 – Participar en eventos turísticos nacionales e internacionales

"Tercer Informe Trimestral del Ejercicio enero – septiembre 2022"



B) PROGRAMA 195. PLANEACIÓN TURÍSTICA Y DESARROLLO ESTRATÉGICO.

Este programa contribuye a fortalecer, incrementar y diversificar la oferta turística estatal a través del diseño e implementación de planes, programas y proyectos integrales de desarrollo turístico desde criterios de competitividad y sustentabilidad mediante la instrumentación de planes, programas y proyectos detonadores de infraestructura y equipamiento turístico en los destinos. En este tenor, se realizaron las siguientes acciones:

a) Subprograma 01 -Desarrollo de Planes Estratégicos.

Actividad 001 -Implementación de Convenios de Coordinación Institucional

Actividad 002 –Realización de acciones para el Desarrollo de Proyectos Estratégicos de Turismo de Reuniones.

Actividad 003 –Realización de promoción turística en los segmentos de reuniones y romance.

b) Subprograma 02 -Fortalecimiento de los Destinos Turísticos

Actividad 001 –Realización de acciones para el Desarrollo de los segmentos de Turismo de Reuniones y Romance en Municipios con vocación turística.

Actividad 002 -Implementación de Programas de Equipamiento Turístico.

C) PROGRAMA 196. PROFESIONALIZACIÓN TURÍSTICA.

Para impulsar la excelencia de los servicios turísticos mediante programas de profesionalización que incrementen consistentemente la competitividad de la oferta turística en el estado y la mejora de la calidad en los servicios. Por lo anterior, se llevaron a cabo las siguientes actividades:

a) Subprograma 01-Impartición de Capacitaciones.

Actividad 01- Impartición de cursos de capacitación a prestadores de servicio en materia turística.

Nombre del evento	Tipo de evento	Fecha	Sede	No. De Expediente
2° Congreso para la Reactivación Estatal de Convenciones y Eventos "CRECE"	Congreso	27 y 28 de septiembre	Oaxaca de Juárez	OCV/EO/CTR/001/2022



b) Subprograma 02 -Realización de Certificaciones.

Actividad 01 -Realización de Certificaciones Especializadas a prestadores de servicio turística.

D) PROGRAMA 197. COMERCIALIZACIÓN TURÍSTICA.

Implementación de sistemas eficientes y actualizados de comercialización para apoyar las labores de promoción y posicionamiento de la oferta turística en el estado de Oaxaca, y para dotar al sector turístico de información estratégica -a través de estudios e investigaciones para la comercialización de los destinos turísticos- para el logro de los objetivos planteados. Así, se ejecutaron las siguientes actividades:

a) Subprograma 01 Creación de Esquemas de Comercialización

Actividad 002 –Comercialización de Bienes de Dominio Público.

Nombre del Evento	Tipo de Evento	Fecha	Sede	No. De Expediente
Estrategia Nacional de Vacunación para niñas y niños de 5 a 11 años de edad contra COVID 19	Reunión	5/07/2022	Santa Lucia del Camino	OCV/EO/CCD/044/2022
Victoria Sierra.	Boda.	16/07/2022	Oaxaca de Juárez	OCV/EO/CCD/045/2022
Justin y Laura Gilley	Boda.	22/07/2022	Oaxaca de Juárez	OCV/EO/CCD/046/2022
Feria Internacional del Mezcal 2022	Feria	22 julio - 3 agosto/ 2022	Santa Lucia del Camino	OCV/EO/CCD/047/2022
Conciertos Guelaguetza 2022	Concierto	22 julio - 3 agosto/ 2022	Santa Lucia del Camino	OCV/EO/CCD/048/2022
Expo Feria Artesanal Guelaguetza 2022	Feria	22 julio - 3 agosto 2022	Santa Lucia del Camino	OCV/EO/CCD/049/2022
Coctel a invitados especiales Guelaguetza 2022	Reunión	25/07/2022	Oaxaca de Juárez	OCV/EO/CCD/050/2022
Coctel a invitados especiales Guelaguetza 2022	Reunión	01/08/2022	Oaxaca de Juárez	OCV/EO/CCD/051/2022
Foro: Día Internacional de los pueblos Indígenas	Foro	09/08/2022	Santa Lucia del Camino	OCV/EO/CCD/052/2022
GFNY Oaxaca	Expo	12 - 13 agosto 2022	Santa Lucia del Camino	OCV/EO/CCD/053/2022
Mariana la Madrid Islas y Diego Matus Abad.	Boda.	13/08/2022	Oaxaca de Juárez	OCV/EO/CCD/054/2022



X Aniversario de la creación del Instituto de Capacitación y Formación Integral del STPEIDCEO	Reunión	15/08/2022	Santa Lucía del Camino	OCV/EO/CCD/055/2022
Fashion Week	Evento	18/08/2022	Santa Lucía del Camino	OCV/EO/CCD/056/2022
Manuel Chavez Gallegos	Bautizo	20/08/2022	Oaxaca de Juárez	OCV/EO/CCD/057/2022
Entrega del Premio Estatal de la Juventud 2022	Reunión	23/09/2022	Santa Lucía del Camino	OCV/EO/CCD/058/2022
Mariana Guadalupe Pascual Fajardo y Manuel de la Puente Fernández	Boda	27/08/2022	Oaxaca de Juárez	OCV/EO/CCD/059/2022
Grettel y Fernando	Boda	03/09/2022	Oaxaca de Juárez	OCV/EO/CCD/060/2022
Testamento en Septiembre, mes de la Seguridad Jurídica de la Familia	Reunión	03/09/2022	Santa Lucía del Camino	OCV/EO/CCD/061/2022
Conmemoración del Día Internacional de la Mujer Indígena	Reunión	05/09/2022	Santa Lucía del Camino	OCV/EO/CCD/062/2022
Ana Sofia Vázquez y Juan Sebastián Montejo	Boda	10/09/2022	Oaxaca de Juárez	OCV/EO/CCD/063/2022
2o Expo Congreso Internacional Eléctrico del Sureste	Expo Congreso	14-16 /09/ 2022	Santa Lucía del Camino	OCV/EO/CCD/064/2022
6to Encuentro de Gobernadores del Sur-Sureste con el Embajador de Estados Unidos en México	Reunión	20/09/2022	Santa Lucía del Camino	OCV/EO/CCD/065/2022
Carlie Andrea Mantilla y John Eliot Jordan.	Boda	24/09/2022	Oaxaca de Juárez	OCV/EO/CCD/066/2022
CRECE Congreso para la Reactivación Estatal de Convenciones y Eventos	Congreso	27-28/09/2022	Santa Lucía del Camino	OCV/EO/CCD/067/2022
Experiencia Gastronómica Espuma de Cacao	Reunión	28/09/2022	Oaxaca de Juárez	OCV/EO/CCD/068/2022

E) PROGRAMA 198. DESARROLLO TURÍSTICO SUSTENTABLE.

Para impulsar el desarrollo sustentable de las comunidades oaxaqueñas ubicadas en zonas de potencial turístico, favoreciendo su participación en el sector turístico especializado y generar beneficios económicos y sociales en el estado. En este sentido, se desarrollaron las acciones siguientes:



GOBIERNO DEL ESTADO
DE OAXACA



OCV
Oficina de Convenciones
y Visitantes de Oaxaca

a) Subprograma 01-Desarrollo de Productos Turísticos.

Actividad 01-Desarrollo de Productos Turísticos del Segmento de Reuniones y Romance.

b) Subprograma 02 -Apoyo a Destinos Naturales y Culturales.

Actividad 01 -Desarrollo de Proyectos en Destinos Culturales del Segmento de Reuniones y Romance.

LOGROS OBTENIDOS

- 1.- Se realizaron acciones de asesoría logística y técnica para la realización de congresos, convenciones, reuniones y bodas de destino.
- 2.-Se implementaron acciones de atracción, brindando trato personalizado a los usuarios interesados en realizar Bodas de Destino, Congresos y Convenciones en la ciudad de Oaxaca y principales destinos del estado, proporcionando información de servicios y recintos.
- 03.- Atención a diferentes grupos interesados en conocer las instalaciones del Centro Cultural y de Convenciones de Oaxaca, para la realización de sus eventos.
- 04.- Se realizaron postulaciones para la obtención de sede hacia nuestro Estado.
- 05.- Se realizó el primer 08 eventos de Romance en el Jardín Etnobotánico llevando a cabo todas las medidas sanitarias de acuerdo a la pandemia por COVID -19.
- 06.- Se realizó la comercialización de 09 eventos efectuados en el Centro Cultural y de Convenciones.
- 07.- Se ganó la postulación “Convención ANIPAC 2023” que se realizó en el trimestre pasado.



GOBIERNO DEL ESTADO
DE OAXACA



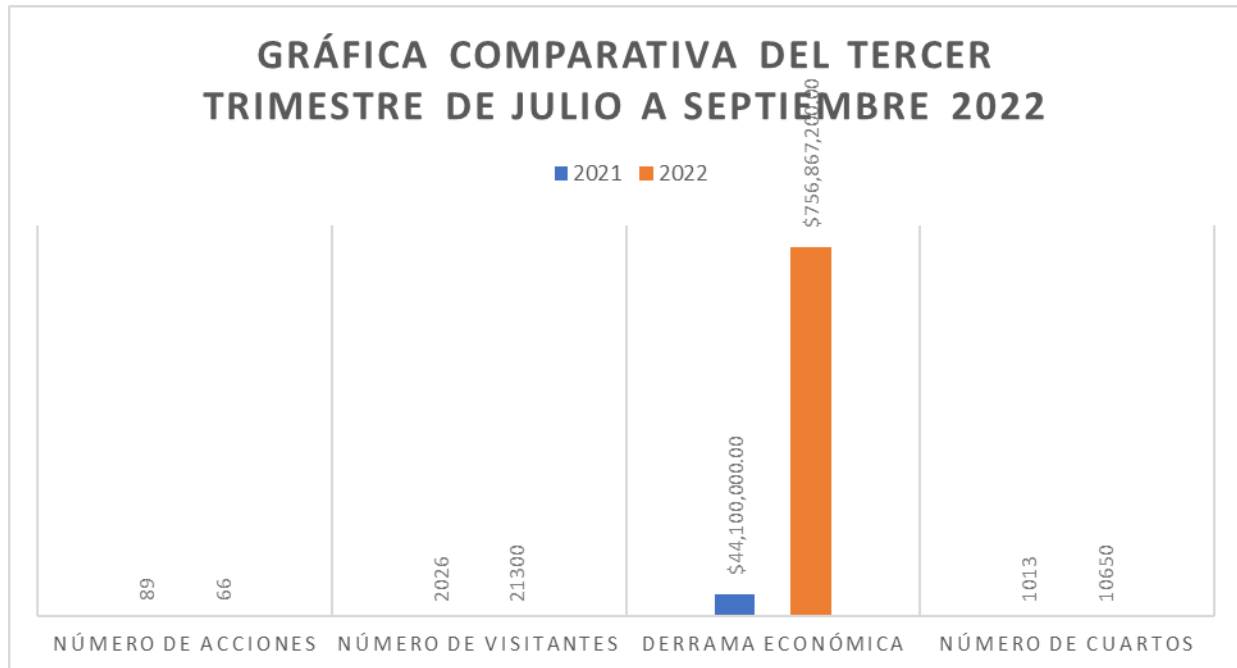
OCV
Oficina de Convenciones
y Visitantes de Oaxaca

DERRAMA ECONÓMICA GENERADA EN EL TERCER TRIMESTRE DE JULIO A SEPTIEMBRE

TOTALES DE ACCIONES REALIZADOS Y DERRAMA ECONÓMICA GENERADA

TURISMO DE REUNIONES Y ROMANCE			
Acciones	Número	Concepto	Resultados
Bautizo	1	Cuartos Noche de Turismo de Reuniones	9250
Boda	7	Cuartos Noche de Turismo de Romance	1400
Concierto	2	Total de cuartos noche	10650
Congreso	3		
Difusión	3	Visitantes de Turismo de Reuniones	18500
Evento	13	Visitantes de Turismo de Bodas	2800
Expo	4	Total de Visitantes	21300
Feria	5		
Foro	2		
Reunión	10		
Visita de Inspección	16	Derrama Económica de Turismo de Reuniones	\$740 000 000.00
		Derrama Económica de Turismo de Romance	\$16, 867,200.00
Total de acciones	66		
		Total de Derrama Económica	\$756,867,200.00

Notas: El gasto promedio de turismo de reuniones en el Estado es de \$8, 000.00; el gasto promedio diario de los turistas leisure en la Ciudad de Oaxaca es de \$ 2,008.00, en Bahías de Huatulco \$ 2,943.00 y en Puerto Escondido es de \$ 1,271.00, Sistema de Información Turística Estatal (SITE). SECTUR Oaxaca.





GOBIERNO DEL ESTADO
DE OAXACA



OCV
Oficina de Convenciones
y Visitantes de Oaxaca

Reglas de Operación y participación del sector empresarial.

La Oficina de Convenciones y Visitantes de Oaxaca, cuenta con un Comité Técnico como órgano máximo de autoridad del fideicomiso, mismo que cuenta con amplia competencia para autorizar todo tipo de actos relacionados con el fideicomiso. En función de los fines de la entidad, este órgano está facultado para aprobar los programas, planes y proyectos relativos al cumplimiento de sus fines, con su correspondiente asignación de recursos en congruencia con el plan estatal de desarrollo vigente; así como vigilar que se cumpla con lo dispuesto en la Ley General de Contabilidad Gubernamental, los acuerdos emitidos por el Consejo de Armonización Contable, y con los informes a que alude la Ley Estatal de Presupuesto y de Responsabilidad Hacendaria.

El comité no sólo se integra por representantes de distintas instancias gubernamentales, sino que además constituye un auténtico instrumento de participación ciudadana, a través de la inclusión de distintas asociaciones turísticas de la Ciudad de Oaxaca, Bahía de Huatulco y Puerto Escondido.

Asimismo, se mantiene una estrecha colaboración con los distintos actores del sector turístico tales como: prestadores de servicios turísticos especializados, agencias de viajes, organizadores de eventos, restaurantes y otros organismos gubernamentales, con la finalidad de implementar estrategias conjuntas que permitan maximizar los alcances de las acciones de atracción y atención de eventos a cargo de la entidad.

Todo lo anterior, contribuye a incrementar, fortalecer y diversificar la oferta turística mediante el diseño e implementación de planes, programas y proyectos integrales de desarrollo turístico desde criterios de competitividad y sustentabilidad, así como promover eficazmente los destinos turísticos para su posicionamiento en los mercados nacionales e internacionales. De la misma manera, se impulsa la excelencia de los servicios turísticos mediante programas de profesionalización para incrementar consistentemente la competitividad de la oferta turística y diseñar sistemas eficientes y actualizados de comercialización y posicionamiento de la oferta turística, mismos que contribuyen a incrementar la derrama económica a partir del fomento de la actividad turística en el segmento de turismo de reuniones y de romance en las regiones y municipios del estado de Oaxaca.

Además, se impulsa el desarrollo sustentable de las comunidades oaxaqueñas ubicadas en zonas de potencial turístico, favoreciendo su participación en el sector especializado para generar beneficios económicos y sociales en el estado.

Gobierno del Estado de Oaxaca
UR: 603 - OFICINA DE CONVENCIONES Y VISITANTES DE OAXACA "OCV OAXACA"
Estado de Situación Financiera
Al 30 de septiembre de 2022 y 2021
(Pesos)



Gobierno del Estado

CONCEPTO	2022	2021	CONCEPTO	2022	2021
ACTIVO			PASIVO		
ACTIVO CIRCULANTE			PASIVO CIRCULANTE		
EFFECTIVO Y EQUIVALENTES	878,909	897,656	CUENTAS POR PAGAR A CORTO PLAZO	1,186,716	1,811,932
DERECHOS A RECIBIR EFECTIVO O EQUIVALENTES	307,807	913,991	DOCUMENTOS POR PAGAR A CORTO PLAZO	0	0
DERECHOS A RECIBIR BIENES O SERVICIOS	0	0	PORCIÓN A CORTO PLAZO DE LA DEUDA PÚBLICA A LARGO PLAZO	0	0
INVENTARIOS	0	0	TÍTULOS Y VALORES A CORTO PLAZO	0	0
ALMACENES	0	0	PASIVOS DIFERIDOS A CORTO PLAZO	0	0
ESTIMACIÓN POR PÉRDIDA O DETERIORO DE ACTIVOS CIRCULANTES	0	0	FONDOS Y BIENES DE TERCEROS EN GARANTÍA Y/O ADMINISTRACIÓN A CORTO PLAZO	0	0
OTROS ACTIVOS CIRCULANTES	0	0	PROVISIONES A CORTO PLAZO	0	0
Total de ACTIVO CIRCULANTE	1,186,716	1,811,647	OTROS PASIVOS A CORTO PLAZO	0	0
ACTIVO NO CIRCULANTE			Total de PASIVO CIRCULANTE	1,186,716	1,811,932
INVERSIONES FINANCIERAS A LARGO PLAZO	0	0	PASIVO NO CIRCULANTE		
DERECHOS A RECIBIR EFECTIVO O EQUIVALENTES A LARGO PLAZO	0	0	CUENTAS POR PAGAR A LARGO PLAZO	0	0
BIENES INMUEBLES, INFRAESTRUCTURA Y CONSTRUCCIONES EN PROCESO	0	0	DOCUMENTOS POR PAGAR A LARGO PLAZO	0	0
BIENES MUEBLES	5,081,508	4,522,692	DEUDA PÚBLICA A LARGO PLAZO	0	0
ACTIVOS INTANGIBLES	795,591	795,591	PASIVOS DIFERIDOS A LARGO PLAZO	0	0
DEPRECIACIÓN, DETERIORO Y ARMORTIZACIÓN ACUMULADA DE BIENES	-830,901	-456,149	FONDOS Y BIENES DE TERCEROS EN GARANTÍA Y/O ADMINISTRACIÓN A LARGO PLAZO	0	0
ACTIVOS DIFERIDOS	0	0	PROVISIONES A LARGO PLAZO	0	0
ESTIMACIÓN POR PÉRDIDA O DETERIORO DE ACTIVOS NO CIRCULANTES	0	0	Total de PASIVO NO CIRCULANTE	0	0
OTROS ACTIVOS NO CIRCULANTES	0	0	TOTAL PASIVO	1,186,716	1,811,932
Total de ACTIVO NO CIRCULANTE	5,046,198	4,862,134	HACIENDA PÚBLICA/PATRIMONIO		
TOTAL DE ACTIVOS	6,232,913	6,673,781	HACIENDA PÚBLICA/PATRIMONIO CONTRIBUIDO		
			APORTACIONES	0	0
			DONACIONES DE CAPITAL	800,000	800,000
			ACTUALIZACIÓN DE LA HACIENDA PÚBLICA/ PATRIMONIO	0	0
			Total de HACIENDA PÚBLICA/PATRIMONIO CONTRIBUIDO	800,000	800,000
			HACIENDA PÚBLICA/PATRIMONIO GENERADO		
			RESULTADOS DE EJERCICIO (AHORRO/ DESAHORRO)	-355,508	-30,019
			RESULTADOS DE EJERCICIOS ANTERIORES	4,601,706	4,091,867
			REVALÚOS	0	0
			RESERVAS	0	0
			RECTIFICACIONES DE RESULTADOS DE EJERCICIOS ANTERIORES	0	0
			Total de HACIENDA PÚBLICA/PATRIMONIO GENERADO	4,246,198	4,061,849
			EXCESO O INSUFICIENCIA EN LA ACTUALIZACIÓN DE LA HACIENDA PÚBLICA/PATRIMONIO		
			RESULTADO POR POSICIÓN MONETARIA	0	0
			RESULTADO POR TENENCIA DE ACTIVOS NO MONETARIOS	0	0
			TOTAL DE HACIENDA PÚBLICA/PATRIMONIO	5,046,198	4,861,849
			TOTAL DE HACIENDA PÚBLICA/PATRIMONIO	5,046,198	4,861,849
			Total de Hacienda y Patrimonio/Hacienda Pública	6,232,913	6,673,781



OCV
Oficina de Convenciones y Visitantes de Oaxaca
DIRECCIÓN GENERAL

Bajo protesta de decir verdad declaramos que los estados financieros y sus notas son razonablemente correctos y responsabilidad del emisor.
DIRECTORA ADMINISTRATIVA
 LICENCIADA TANIA GABRIELA UNDA MORENO

DIRECTORA GENERAL
 LICENCIADA ARACELI BEGONÁ HERNÁNDEZ MANCILLA

Gobierno del Estado de Oaxaca
UR: 603 - OFICINA DE CONVENCIONES Y VISITANTES DE OAXACA "OCV OAXACA"
Estado de Actividades
Del 1° de enero al 30 de septiembre de 2022 y 2021
(Pesos)



CONCEPTO	2022	2021
INGRESOS Y OTROS BENEFICIOS		
INGRESOS DE GESTIÓN	0	0
IMPUESTOS	0	0
CUOTAS Y APORTACIONES DE SEGURIDAD SOCIAL	0	0
CONTRIBUCIONES DE MEJORAS	0	0
DERECHOS	0	0
PRODUCTOS	0	0
APROVECHAMIENTOS	0	0
INGRESOS POR VENTA DE BIENES Y PRESTACION DE SERVICIOS	0	0
PARTICIPACIONES, APORTACIONES, CONVENIOS, INCENTIVOS DERIVADOS DE LA COLABORACION FIS CAL, FONDOS DISTINTOS DE APORTACIONES, TRANSFERENCIAS, ASIGNACIONES, SUBSIDIOS Y SUBV	7,754,629	6,893,175
PARTICIPACIONES, APORTACIONES, CONVENIOS, INCENTIVOS DERIVADOS DE LA COLABORACION FIS CAL Y FONDOS DISTINTOS DE APORTACIONES	0	0
TRANSFERENCIAS, ASIGNACIONES, SUBSIDIOS Y SUBVENCIONES, Y PENSIONES Y JUBILACIONES	7,754,629	6,893,175
OTROS INGRESOS Y BENEFICIOS	0	0
INGRESOS FINANCIEROS	0	0
INCREMENTO POR VARIACIÓN DE INVENTARIOS	0	0
DISMINUCIÓN DEL EXCESO DE ESTIMACIONES POR PÉRDIDA O DETERIORO U OBSOLESCENCIA	0	0
DISMINUCIÓN DEL EXCESO DE PROVISIONES	0	0
OTROS INGRESOS Y BENEFICIOS VARIOS	0	0
TOTAL DE INGRESOS Y OTROS BENEFICIOS	7,754,629	6,893,175
GASTOS Y OTRAS PÉRDIDAS		
GASTOS DE FUNCIONAMIENTO	845,800	0
SERVICIOS PERSONALES	0	0
MATERIALES Y SUMINISTROS	0	0
SERVICIOS GENERALES	845,800	0
TRANSFERENCIAS, ASIGNACIONES, SUBSIDIOS Y OTRAS AYUDAS	6,908,829	6,865,460
TRANSFERENCIAS INTERNAS Y ASIGNACIONES AL SECTOR PÚBLICO	0	0
TRANSFERENCIAS AL RESTO DEL SECTOR PÚBLICO	0	0
SUBSIDIOS Y SUBVENCIONES	0	0
AYUDAS SOCIALES	0	0
PENSIONES Y JUBILACIONES	0	0
TRANSFERENCIAS A FIDEICOMISOS, MANDATOS Y CONTRATOS ANÁLOGOS	6,908,829	6,865,460
TRANSFERENCIAS A LA SEGURIDAD SOCIAL	0	0
DONATIVOS	0	0
TRANSFERENCIAS AL EXTERIOR	0	0
PARTICIPACIONES Y APORTACIONES	0	0
PARTICIPACIONES	0	0
APORTACIONES	0	0
CONVENIOS	0	0
INTERESES, COMISIONES Y OTROS GASTOS DE LA DEUDA PÚBLICA	0	0
INTERESES DE LA DEUDA PÚBLICA	0	0
COMISIONES DE LA DEUDA PÚBLICA	0	0
GASTOS DE LA DEUDA PÚBLICA	0	0
COSTO POR COBERTURAS	0	0
APOYOS FINANCIEROS	0	0
OTROS GASTOS Y PÉRDIDAS EXTRAORDINARIAS	355,508	57,733
ESTIMACIONES, DEPRECIACIONES, DETERIOROS, OBSOLESCENCIA Y AMORTIZACIONES	355,508	57,733
PROVISIONES	0	0
DISMINUCION DE INVENTARIOS	0	0
AUMENTO POR INSUFICIENCIA DE ESTIMACIONES POR PÉRDIDA O DETERIORO U OBSOLESCENCIA	0	0
AUMENTO POR INSUFICIENCIA DE PROVISIONES	0	0
OTROS GASTOS	0	0
INVERSIÓN PÚBLICA	0	0
INVERSIÓN PÚBLICA NO CAPITALIZABLE	0	0
TOTAL DE GASTOS Y OTRAS PERDIDAS	8,110,137	6,923,194
DESAHORRO NETO DEL EJERCICIO	-355,508	-30,019



OCV
Oficina de Convenciones
y Visitantes de Oaxaca

DIRECCIÓN
GENERAL

DIRECTORA ADMINISTRATIVA

LICENCIADA TANIA GABRIELA UNDA MORENO

Lugar y fecha de generación: Reyes Marqués, Oaxaca; a 14 de OCTUBRE de 2022

DIRECTORA GENERAL

LICENCIADA ARACELI BEGOÑA HERNÁNDEZ MANCILLA

Gobierno del Estado de Oaxaca
UR: 603 - OFICINA DE CONVENCIONES Y VISITANTES DE OAXACA "OCV OAXACA"
 Estado de Variación de la Hacienda Pública
 Del 1° de enero al 30 de septiembre de 2022 y 2021
 (Pesos)



Gobierno del Estado

Concepto	Hacienda Pública/ Patrimonio			Exceso o Insuficiencia en la Actualización de la Hacienda Pública/Patrimonio	Total
	Contribuido	Generado			
		Ejerc. Ant.	Del Ejercicio		
Patrimonio Neto Inicial Ajustado del Ejercicio	800,000	0	0	0	800,000
DONACIONES DE CAPITAL	800,000	0	0	0	800,000
Variaciones de la Hacienda Pública / Patrimonio Neto del Ejercicio	0	0	4,224,673	0	4,224,673
RESULTADOS DE EJERCICIOS ANTERIORES	0	0	4,091,867	0	4,091,867
RESULTADOS DEL EJERCICIO (AHORRO/ DESAHORRO)	0	0	132,805	0	132,805
Hacienda Pública / Patrimonio Neto Final del Ejercicio 2021	800,000	0	4,224,673	0	5,024,673
Cambios en la Hacienda Pública / Patrimonio Neto del Ejercicio 2022	800,000	0	0	0	800,000
DONACIONES DE CAPITAL	800,000	0	0	0	800,000
Variaciones de la Hacienda Pública / Patrimonio Neto del Ejercicio	0	0	4,091,867	0	4,091,867
RESULTADOS DE EJERCICIOS ANTERIORES	0	0	4,601,706	0	4,601,706
RESULTADOS DEL EJERCICIO (AHORRO/ DESAHORRO)	0	0	-509,838	0	-509,838
Saldo Neto en la Hacienda Pública / Patrimonio 2022	800,000	0	4,091,867	0	4,891,867



OCV
 Oficina de Convenciones
 DIRECCIÓN GENERAL

Bajo protesta de decir verdad declaramos que los estados financieros aquí presentados son razonablemente correctos y responsabilidad del emisor.
DIRECTORA ADMINISTRATIVA
 LICENCIADA TANIA GABRIELA UNDA MORENO

DIRECTORA GENERAL
 LICENCIADA ARACELI BEGONA HERNÁNDEZ MANCILLA

Gobierno del Estado de Oaxaca
UR: 603 - OFICINA DE CONVENCIONES Y VISITANTES DE OAXACA "OCV OAXACA"
 Estado de Cambios en la Situación Financiera
 Del 1° de enero al 30 de septiembre de 2022 y 2021
 (Pesos)



Gobierno del Estado

CONCEPTO	ORIGEN	APLICACIÓN	CONCEPTO	ORIGEN	APLICACIÓN
ACTIVO	999,684	558,816	PASIVO	0	625,216
ACTIVO CIRCULANTE	624,931	0	PASIVO CIRCULANTE	0	625,216
EFFECTIVO Y EQUIVALENTES	18,747	0	CUENTAS POR PAGAR A CORTO PLAZO	0	625,216
DERECHOS A RECIBIR EFECTIVO O EQUIVALENTES	606,184	0	HACIENDA PÚBLICA/PATRIMONIO	509,838	0
ACTIVO NO CIRCULANTE	374,753	558,816	HACIENDA PÚBLICA/PATRIMONIO CONTRIBUIDO	0	0
BIENES MUEBLES	0	558,816	DONACIONES DE CAPITAL	0	0
ACTIVOS INTANGIBLES	0	0	HACIENDA PÚBLICA/PATRIMONIO GENERADO	509,838	0
DEPRECIACIÓN, DETERIORO Y ARMORTIZACIÓN	374,753	0	RESULTADOS DE EJERCICIO (AHORRO/ DESAHORRO)	0	0
ACUMULADA DE BIENES			RESULTADOS DE EJERCICIOS ANTERIORES	509,838	0
			RESULTADOS DEL EJERCICIO (AHORRO/DESAHORRO)	861,454	0
			TOTALES	1,371,292	625,216



OCV
 Oficina de Convenciones
 y Visitantes de Oaxaca
DIRECCIÓN GENERAL

Lugar y fecha de generación: Reyes Mantecón, Oaxaca, el 14 de OCTUBRE de 2022
 Bajo protesta de decir verdad declaramos que los estados financieros y sus Notas son razonablemente correctos y responsabilidad del emisor

DIRECTORA ADMINISTRATIVA
 LICENCIADA TANIA GABRIELA UNDA MORENO

DIRECTORA GENERAL
 LICENCIADA ARACELI BEGOÑA HERNÁNDEZ MANCILLA



GOBIERNO DEL ESTADO
DE OAXACA

Oaxaca
CREAR • CONSTRUIR • CRECER



OCV
Oficina de Convenciones
y Visitantes de Oaxaca

Estado de Flujos de Efectivo

UR: 603 - OFICINA DE CONVENCIONES Y VISITANTES DE OAXACA		
DEL 1 de enero al 30 de septiembre 2021 y 2022		
Concepto	2022	2021
Flujos de Efectivo de las Actividades de Operación		
Origen	9,005,300	7,119,134
Impuestos	0	0
Cuotas y Aportaciones de Seguridad Social	0	0
Contribuciones de Mejoras	0	0
Derechos	0	0
Productos	0	0
Aprovechamientos	0	0
Ingresos por Venta de Bienes y Prestación de Servicios	0	0
Participaciones, Aportaciones, Convenios, Incentivos Derivados de la Colaboración Fiscal y Fondos Distintos de Aportaciones	0	0
Transferencias, Asignaciones, Subsidios y Subvenciones, y Pensiones y Jubilaciones	7,754,629	6,893,175
Otros Orígenes de Operación	1,250,671	225,959
Aplicación	8,942,463	7,039,219
Servicios Personales	0	0
Materiales y Suministros	0	0
Servicios Generales	0	0
Transferencias Internas y Asignaciones al Sector Público	0	0
Transferencias al resto del Sector Público	0	0
Subsidios y Subvenciones	0	0
Ayudas Sociales	0	0
Pensionamientos y Jubilaciones	0	0
Transferencias a Fideicomisos, Mandatos y Contratos Análogos	8,110,137	6,922,908
Transferencias a la Seguridad Social	0	0
Donativos	0	0
Transferencias al Exterior	0	0
Participaciones	0	0
Aportaciones	0	0
Convenios	0	0
Otras Aplicaciones de Operación	832,326	116,311
Flujos Netos de Efectivo por Actividades de Operación	62,837	79,915
Flujos de Efectivo de las Actividades de Inversión		
Origen	0	0
Bienes Inmuebles, Infraestructura y Construcciones en Proceso	0	0
Bienes Muebles	0	0
Otros Orígenes de Inversión	0	0
Aplicación	0	0
Bienes Inmuebles, Infraestructura y Construcciones en Proceso	0	0
Bienes Muebles	0	0
Otras Aplicaciones de Inversión	0	0
Flujos Netos de Efectivo por Actividades de Inversión	0	0
Flujo de Efectivo de las Actividades de Financiamiento		
Origen	0	0
<i>Endeudamiento Neto</i>	<i>0</i>	<i>0</i>
Interno	0	0
Externo	0	0
Otros Orígenes de Financiamiento	0	0
Aplicación	0	0
<i>Servicios de la Deuda</i>	<i>0</i>	<i>0</i>
Interno	0	0
Externo	0	0
Otras Aplicaciones de Financiamiento	0	0
Flujos Netos de Efectivo por Actividades de Financiamiento	0	0
Incremento/Disminución Neta en el Efectivo y Equivalentes al Efectivo	62,837	79,915
Efectivo y Equivalentes al Efectivo al Inicio del Ejercicio	816,072	817,741
Efectivo y Equivalentes al Efectivo al Final del Ejercicio	878,909	897,656

Bajo protesta de decir verdad declaramos que los Estados Financieros y el Balance General son razonablemente correctos y responsabilidad del emisor.

Licenciada Tania Gabriela Onda Moreno
Directora Administrativa

OCV
Oficina de Convenciones
y Visitantes de Oaxaca

**DIRECCIÓN
GENERAL**

Licenciada Araceli Begoña Hernández Mancilla
Directora General

Gobierno del Estado de Oaxaca
UR: 603 - OFICINA DE CONVENCIONES Y VISITANTES DE OAXACA "OCV OAXACA"
Estado Analítico del Activo
Del 1° de enero al 30 de septiembre de 2022
(Pesos)



DESCRIPCION	SALDO INICIAL	CARGOS DEL PERIODO	ABONOS DEL PERIODO	SALDO FINAL	VARIACIÓN DEL PERIODO
ACTIVO	7,169,948	10,269,838	11,206,873	6,232,913	-937,035
ACTIVO CIRCULANTE	1,768,242	10,236,775	10,818,302	1,186,716	-581,526
EFECTIVO Y EQUIVALENTES	816,073	8,317,751	8,254,915	878,909	62,836
DERECHOS A RECIBIR EFECTIVO O EQUIVALENTES	952,169	1,919,024	2,563,387	307,807	-644,363
ACTIVO NO CIRCULANTE	5,401,706	33,063	388,571	5,046,198	-355,508
BIENES MUEBLES	5,081,508	---	---	5,081,508	---
ACTIVOS INTANGIBLES	795,591	---	---	795,591	---
DEPRECIACIÓN, DETERIORO Y ARMORTIZACIÓN ACUMULADA DE BIENES	-475,393	33,063	388,571	-830,901	-355,508



OCV

Oficina de Convenciones

**DIRECCIÓN
GENERAL**

Bajo protesta de decir verdad declaramos que los estados financieros y sus Notas son razonablemente correctos y responsabilidad del emisor.

DIRECTORA ADMINISTRATIVA
LICENCIADA TANIA GABRIELA UNDA MORENO

Lugar y fecha de generación: Reyes Marqués, Oaxaca, México, el 30 de OCTUBRE de 2022

DIRECTORA GENERAL

LICENCIADA ARACELI BEGOÑA HERNÁNDEZ MANCILLA

Gobierno del Estado de Oaxaca
UR: 603 - OFICINA DE CONVENCIONES Y VISITANTES DE OAXACA "OCV OAXACA"
 Estado Analítico de la Deuda y Otros Pasivos
 Del 1° de enero al 30 de septiembre de 2022
 (Pesos)



DENOMINACIÓN DE LAS DEUDAS	MONEDA DE CONTRATACIÓN	INSTITUCION O PAÍS ACREEDOR	SALDO INICIAL DEL PERIODO	SALDO FINAL DEL PERIODO
DEUDA PÚBLICA				
Corto Plazo				
Deuda Interna				
Instituciones de Crédito	PESOS	MEXICO	0.00	0
Títulos y Valores			0.00	0.00
Arrendamientos Financieros			0.00	0.00
Deuda Externa				
Organismos Financieros Internacionales			0.00	0.00
Deuda Bilateral			0.00	0.00
Títulos y Valores			0.00	0.00
Arrendamientos Financieros			0.00	0.00
Subtotal a Corto Plazo			0.00	0.00
Largo Plazo				
Deuda Interna				
Instituciones de Crédito	PESOS	MEXICO	0	0
Títulos y Valores			0.00	0.00
Arrendamientos Financieros			0.00	0.00
Deuda Externa				
Organismos Financieros Internacionales			0.00	0.00
Deuda Bilateral			0.00	0.00
Títulos y Valores			0.00	0.00
Arrendamientos Financieros			0.00	0.00
Subtotal a Largo Plazo			0.00	0.00
OTROS PASIVOS				
OTROS	PESOS	MEXICO	1,768,242.18	1,186,715.87
SUBTOTAL OTROS PASIVOS			1,768,242.18	1,186,715.87
TOTAL DEUDA Y OTROS PASIVOS			1,768,242.18	1,186,715.87



OCV
 Oficina de Convenciones
 y Visitantes de Oaxaca
DIRECCIÓN GENERAL

Lugar y fecha de generación: Reyes Maní, Oaxaca, a 14 de OCTUBRE de 2022

Bajo protesta de decir verdad declaramos que los estados financieros y sus Notas son razonablemente correctos y responsabilidad del emisor.
DIRECTORA ADMINISTRATIVA

LICENCIADA TANIA GABRIELA LINDA MORENO

DIRECTORA GENERAL

LICENCIADA ARACELI BEGOÑA HERNÁNDEZ MANCILLA



INFORME SOBRE PASIVOS CONTINGENTES

En el capítulo VII, numeral III, inciso g del Manual de Contabilidad Gubernamental emitido por el Concejo Nacional de Armonización Contable, establece en términos generales que son:

(1) Pasivos Contingentes.

Obligaciones que tienen su origen en hechos específicos e independientes del pasado que en el futuro pueden ocurrir o no y de acuerdo con lo que acontezca, desaparecen o se convierten en pasivos reales tales como; Juicios, garantías, avales costos de planes de pensiones, jubilaciones, etc.

(1) Informe de Pasivos Contingentes.

No	Concepto	Importe
1	Juicios	\$ 0.00
2	Garantías	0.00
3	Avales	0.00
4	Costo de Planes de Pensiones	0.00
5	Jubilaciones	0.00
6	Otras Provisiones a Largo Plazo	0.00
	Total Pasivos Contingentes	\$ 0.00

En cumplimiento a lo dispuesto en el artículo 46 fracción 1, inciso f y artículo 52 párrafo segundo de la Ley General de Contabilidad Gubernamental, el Informe sobre Pasivos Contingentes se hace mención que; El Fideicomiso Público denominado Oficina de Convenciones y Visitantes de Oaxaca **-Sin Información que Revelar-** al cierre de septiembre del ejercicio fiscal 2022.



NOTAS A LOS ESTADOS FINANCIEROS

DEL 01 AL 30 DE SEPTIEMBRE DEL 2022
(PESOS)

El informe del periodo relacionado con la Información Financiera de la Unidad Responsable Fideicomiso Público denominado Oficina de Convenciones y Visitantes de Oaxaca, a efecto de dar cumplimiento a los artículos 46, fracción I, inciso g) y 49 de la Ley General de Contabilidad Gubernamental, Manual de Contabilidad emitido por el Consejo Nacional de Armonización Contable; se presentan las notas a los Estados Financieros teniendo presente a las normas de información financiera NIF A-7 presentación y revelación, en relación a la responsabilidad de rendir cuentas conforme a los postulados de revelación suficiente e importancia relativa con la finalidad que la información sea de mayor utilidad para los interesados para la toma de decisiones, integrando reportes con los siguientes apartados.

- Notas de Desglose.
- Notas de Memoria
- Notas de Gestión Administrativa.

Las cifras consignadas en la contabilidad de la entidad fueron obtenidas del Sistema de Contabilidad Gubernamental, la responsabilidad y confiabilidad de las mismas corresponde a la unidad responsable de la Administración Pública Estatal quienes consideran distintas reglas para el registro de sus operaciones.

NOTAS DE DESGLOSE.

I) NOTAS AL ESTADO DE SITUACION FINANCIERA

El Estado de Situación Financiera muestra la posición financiera de la entidad y tiene como propósito revelar información relativa a los recursos, derechos y obligaciones, que se clasifican en rubros de acuerdo a su disponibilidad de liquidez a igual que sus obligaciones, con relación a su exigibilidad.

ACTIVO.

Activos Circulantes. El activo Circulante se compone de los fondos, valores, y derechos cuantificados en términos monetarios por un importe de **\$ 1,186,716** con que dispone la entidad para la operatividad y la prestación de servicios públicos.



(1) Efectivo y Equivalentes.

En este apartado se muestran los recursos monetarios, que conforman el 74.06% del Activo Circulante, refiere la disponibilidad financiera de las cuentas bancarias, que integran el patrimonio por saldo de aportaciones al fideicomiso y rendimiento generado, de las siguientes cuentas bancarias:

(1) Efectivo y Equivalentes	EJERCICIO 2022	EJERCICIO 2021
BBVA Bancomer 2-1064841	855,644	870,679
Banorte 1135080594	0	185
Banorte 1135080606	0	26,696
Banorte 1143166617	0	95
Banorte 1167009260	0.73	0
Banorte 1167009279	23,263	0
Banorte 1167009288	1	0
Total Efectivo y Equivalentes	\$ 878,909	\$ 897,656

(2) Derechos a recibir Efectivo o Equivalentes.

Representa operaciones a corto plazo en cuentas por cobrar por un porcentaje de 25.94% del activo circulante integrado por: retenciones de impuesto sobre sueldos y salarios, retenciones de cuotas de seguridad social, infonavit, seguro de vida, otros deudores diversos por las cuentas por liquidar certificadas.

(2) Derechos a recibir efectivo o Equivalentes	EJERCICIO 2022	EJERCICIO 2021
Gastos a comprobar	4,929	0
Impuesto sobre sueldos y salarios	38,659	43,619
IMSS	4,213	4,740
Seguro de vida de MMyS	1,020	1,234
IMSS Cesantía y Vejez	3,203	3,621
Crédito INFONAVIT	3,806	2,344
Banco mercantil del norte SA de CV	894	319
Teléfonos De México, S.A.B. DE C.V.	1,086	550
CFE Suministrador de Servicios Basicos	0	0
Tania Unda Moreno		286
Secretaría de Finanzas (Ejercicio 2016)	0	810,000
Nacional Financiera	73,085	0
Secretaría de Finanzas (Provisión)	176,912	47,278
Total Derechos a recibir efectivo o Equivalentes	307,807	913,991
TOTAL DE ACTIVO CIRCULANTE	\$ 1,186,716	\$ 1,811,647



ACTIVO NO CIRCULANTE.

Constituido por el conjunto de bienes muebles requeridos por la entidad para el desarrollo de sus actividades, su valor de registro se realiza de conformidad con lo establecido en el Postulado Básico de Contabilidad Gubernamental 9.-Valuación, que señala -Todos los eventos que afecten económicamente al ente público deben ser cuantificados en términos monetarios y se registrarán al costo histórico o al valor económico más objetivo registrándose en moneda nacional. Sin el propósito de venta e inversiones, cuyo valor de realización o disponibilidad se considera en un plazo mayor a doce meses.

(3) Bienes Muebles e Intangibles.

Se presenta la integración de los saldos contables de la cuenta de bienes muebles e intangibles de la entidad.

(3) Activo no Circulante- Bienes Muebles	EJERCICIO 2022	EJERCICIO 2021
Muebles de oficina y estantería	\$ 4,243,499	\$ 3,756,603
Equipo de cómputo y de tecnología de información	251,098	251,098
Otros mobiliarios y equipos de administración	13,664	13,664
Equipos y Aparatos Audiovisuales	71,920	0
Sistemas de aire acondicionado calefacción y de refrigeración	7,300	7,300
Equipo de Comunicación y Telecomunicación	179,987	179,987
Herramientas y Máquinas-Herramienta	245,531	245,531
Otros equipos	68,509	68,509
Total Bienes Muebles	5,081,508	4,522,692
Intangibles -Software	795,591	795,591
Totales Bienes Muebles e Intangibles	5,877,099	5,318,283
Depreciación, Deterioro y amortización Acumulable de Bienes e Intangibles	-830,902	-456,149
Total de Activo no Circulante	5,046,197	4,862,134
TOTAL DE ACTIVOS.	\$ 6,232,913	\$ 6,673,781

ACTIVO NO CIRCULANTE.

Está constituido por el conjunto de valores y derechos de realización o disponibilidad con un periodo de tiempo superior a un año y representa el 94.29% del total de los activos.



(3a) Bienes muebles e Intangibles.

El rubro de Bienes Muebles e Intangibles al cierre del periodo se integra como sigue.

(3a) Bienes muebles e Intangibles.	EJERCICIO 2022	EJERCICIO 2021
Bienes Muebles:		
Muebles de oficina y estantería	\$ 4,243,499	\$ 3,756,603
Equipo de Cómputo y Tecnología de la Información	251,098	251,098
Equipos y Aparatos Audiovisuales	71,920	0
Otros mobiliarios y equipos de administración	13,664	13,664
Equipo de Comunicación y Telecomunicación	179,987	179,987
Herramientas y Máquinas-Herramienta	245,531	245,531
Equipo Médico y de Laboratorio	0	0
Sistemas de aire acondicionado calefacción y de refrigeración	7,300	7,300
Instrumental Médico y de Laboratorio	0	0
Automóviles y Camiones	0	0
Maquinaria y Equipo Agropecuario	0	0
Equipo de Comunicación y de Telecomunicación	0	0
Equipos de Generación Eléctrica, aparatos y accesorios eléctricos	0	0
Otros equipos	68,509	68,509
Total de Bienes Muebles	5,081,508	4,522,692
Activos Intangibles:		
Software	795,591	795,591
Total Activos Intangibles	795,591	795,591
TOTAL ACTIVO NO CIRCULANTE	\$ 5,877,099	\$ 5,318,283

PASIVO

El saldo de este rubro, asciende la cantidad de \$ **1,186,716** y muestra básicamente a los Pasivos Circulantes, que corresponden a los compromisos de pagos adquiridos durante el ejercicio fiscal 2022 con proveedores por adquisición de bienes y contratación de servicios, también se contemplan los montos de las provisiones por retenciones de impuestos y cuotas de seguridad social a los trabajadores de la entidad.

(4) Cuentas por pagar a corto plazo y Otras cuentas por pagar.

En éstos inciden el 100% de los pasivos derivados de operaciones normales de la entidad, mismas que serán pagadas en el momento que la Tesorería de la Secretaría de Finanzas ministre el recurso, devengadas y contabilizadas en cada uno de los periodos correspondientes, lo constituyen las obligaciones cuyo vencimiento será en un periodo menor o igual a doce meses; a continuación se relacionan las cuentas que integran este rubro. En este ejercicio fue ministrada la cantidad de \$30,000 para fondo rotatorio permitiendo atender necesidades urgentes de la entidad.



PASIVO CIRCULANTE.

(4) Cuentas por pagar a C.P y Otras cuentas por pagar	EJERCICIO 2022	EJERCICIO 2021
New Media Consulting SA de CV (Ejercicio 2016)	0	810,000
Fondo del Fideicomiso por rendimientos financieros	47,977	25,536
Banco mercantil del norte SA de CV	175	188
Federal Express Holdings Mexico y Compañía, S.N.C. de C.V.	0	285
Instituto Mexicano del Seguro Social	0	2,180
Inteligencia Creativa del Valle, S.A. de C.V.	7,040	0
Insumos en Artículos de Oficina, S.A. de C.V.		3,020
Nacional Financiera, S.N.C.	73,085	1,917
Teléfonos de México, S.A.B. DE C.V.	0	1,449
Abastecedora Comercial de Insumos Productivos Retrival, S.A. de C.V.		2,600
Proveedora de Artículos de Oficina del Valle, S.A. de C.V.	3,000	0
Merceoax, S.A. de C.V.	3,000	799
Softechnical Solution Ux, S.A. de C.V.	38,399	0
Servicios Comerciales Tecflo, S. de R.L. de C.V.	7,200	33,157
Consorcio Empresarial Build & Packing, S. de R.L. de C.V.	43,189	0
Servicios De Limpieza Serdan, S.A. de C.V.	2,000	0
Liq. Int. Brutos		94
Patrimonio del fideicomiso por aportación y rendimientos	880,751	845,143
Multas Recargos y Actualizaciones	0	6
Retenciones de Impuestos por Pagar a CP	38,658	43,619
Retenciones del Sistema de seguridad social por Pagar a CP	8,436	9,595
Otras retenciones y Contribuciones por Pagar a CP	3,806	2,344
Fondo Rotatorio por pagar a corto plazo	30,000	30,000
Total Pasivo Circulante:	\$ 1,816,716	\$ 1,811,932

HACIENDA PÚBLICA/PATRIMONIO.

(5) El saldo de la Hacienda Pública representa los activos de bienes muebles que posee la entidad al cierre del periodo.

(5) Hacienda Pública/Patrimonio Generado	EJERCICIO 2022	EJERCICIO 2021
Donación de Muebles	800,000	800,000
Resultado de ejercicios Anteriores	4,601,706	4,091,867
Resultado del Ejercicio (Ahorro/Desahorro)	-355,508	-30,018
Hacienda Pública/Patrimonio Generado	5,046,197	4,861,849
Total de Hacienda Pública/Patrimonio Generado	5,046,197	4,861,849
TOTAL PASIVO Y HACIENDA PÚBLICA/PATRIMONIO GENERADO.	\$ 6,232,913	\$ 6,673,781



II) NOTAS AL ESTADO DE ACTIVIDADES

Se integra por dos grandes agregados representados por los Ingresos de Gestión y Otros Beneficios, así como los Gastos y Otras Pérdidas, mostrando los conceptos del ingreso de acuerdo al Clasificador por Rubro de Ingresos y los gastos con los conceptos del Clasificador por Objeto del Gasto, asimismo permite determinar el resultado de un periodo y la ministración de recursos para la obtención de sus objetivos misionales de la entidad.

(1) INGRESOS Y OTROS BENEFICIOS	EJERCICIO 2022	EJERCICIO 2021
Transferencias, Asignaciones, Subsidios y Subvenciones, y Pensiones y Jubilaciones.	\$ 7,754,629	\$ 6,893,175
TOTAL DE INGRESOS Y OTROS BENEFICIOS	7,754,629	6,893,175
(2) GASTOS Y OTRAS PERDIDAS		
GASTOS DE FUNCIONAMIENTO		
Servicios Generales	845,800	0
TRANSFERENCIAS, ASIGNACIONES, SUBSIDIOS Y OTRAS AYUDAS		
Transferencias a Fideicomisos, Mandatos y Contratos Análogos.	6,908,829	6,865,460
OTROS GASTOS Y PERDIDAS EXTRAORDINARIAS		
Estimaciones, depreciaciones, deterioros, obsolescencia y amortizaciones	355,508	57,733
TOTAL DE GASTOS Y OTRAS PERDIDAS	8,110,137	6,923,194
(3) AHORRO/DESAHORRO DEL EJERCICIO	-\$ 355,508	-\$ 30,019

(1) Ingresos y Otros Beneficios

Se clasifican de manera armónica permitiendo una clasificación de los ingresos presupuestarios acorde a las disposiciones legales, así como a las normas y criterios contables aplicables, dando como resultado la siguiente información, los ingresos corresponden a los recursos recaudados en el periodo y asciende al importe de **\$ 7,754,629** representa el 100% de los recursos que fueron comprometidos, devengados, ejercidos y tramitados a través de las cuentas por liquidar certificadas.

(2) Gastos y Otras Pérdidas

Por lo que se refiere al ejercicio de gastos y otras pérdidas se integra de acuerdo a la clasificación del plan de cuentas a través de -Transferencias a Fideicomisos, mandatos o análogos, integrados por; servicios personales, materiales, suministros y servicios generales que fueron comprometidos y devengados de las partidas presupuestarias contenidas en el clasificador por objeto del gasto, asciende por la cantidad de **\$ 8,110,137**.

(3) Ahorro/Desahorro del Ejercicio.

El saldo de esta cuenta al cierre de marzo es de **-\$ 355,508** por las depreciaciones de bienes muebles.



III) NOTAS AL ESTADO DE VARIACIÓN EN LA HACIENDA PÚBLICA

(1) Variaciones de la hacienda Pública/Patrimonio Neto del ejercicio Hacienda Pública/ Patrimonio generado

Resultados de Ejercicios Anteriores. El apartado de Hacienda Pública/Patrimonio Generado, representa la incorporación de los activos de bienes muebles con que posee la entidad.

(1) Variaciones de la hacienda Pública/Patrimonio Neto	VARIACIONES
Hacienda Pública/Patrimonio Neto Final del Ejercicio 2020	\$ 4,224,673
Resultados de Ejercicios Anteriores 2021	\$ 4,811,489
Saldo Neto en la Hacienda Pública/Patrimonio 2022	\$ 4,594,098

IV) NOTAS AL ESTADO DE FLUJOS DE EFECTIVO

Se refleja el origen y aplicación de los recursos en flujo de efectivo por las actividades de; Operación, Inversión y Financiamiento, las cuales se representan en Efectivo y Equivalentes.

(1) Flujo de Efectivo de las Actividades de Operación.

Los orígenes de actividades de operación cobrados por el periodo ascienden a **\$ 9,005,300** las aplicaciones de actividades de operación pagadas por el periodo fueron de **\$ 8,942,463**.

(2) Flujo de Efectivo de las Actividades de Inversión.

Los orígenes de actividades de inversión cobrados por el periodo y las aplicaciones de actividades de inversión pagadas por el periodo; no se realizaron actividades de inversiones.

(3) Flujo de Efectivo de las Actividades de Financiamiento.

Los orígenes de actividades de financiamiento cobrados por el periodo y las aplicaciones de actividades de financiamiento pagadas por el periodo; no se realizaron actividades de financiamientos.

(4) Incremento/Disminución Neta en el Efectivo y Equivalentes al Efectivo.

En relación a la suma del Incremento/Disminución Neta en el Efectivo y Equivalentes al Efectivo es de **\$ 62,838**.

Estado de Flujo de Efectivo	EJERCICIO 2022	EJERCICIO 2021
(1) Flujo de Efectivo de las Actividades de Operación	\$ 62,838	-\$ 1,663,731
(2) Flujo de Efectivo de las Actividades de Inversión	0	0
(3) Flujo de Efectivo de las Actividades de Financiamiento	0	0
(4) Suma del Incremento/Disminución Neta en el Efectivo y Equivalentes al Efectivo	\$ 62,838	-\$ 1,663,731



(5) Efectivo y equivalentes.

El análisis de los saldos inicial y final que figuran en la última parte del Estado de Flujo de Efectivo en la cuenta de efectivo y equivalentes determinado, por actividad de operación, inversión y financiamientos es como sigue.

(5) Efectivo y equivalentes.	EJERCICIO 2022	EJERCICIO 2021
Efectivos en Bancos – Tesorería	\$ 0	\$ 0
Efectivos en Bancos – Dependencias	878,909	897,656
Inversiones temporales (hasta 3 meses)	0.00	0.00
Fondos con afectación específica	0.00	0.00
Depósitos de fondos de terceros y otros	0.00	0.00
Total de Efectivos y Equivalentes	\$ 878,909	\$ 897,656

(1) Conciliación de los Flujos de Efectivo Netos de las Actividades de Operación y la cuenta de Ahorro/Desahorro antes de Rubros Extraordinarios.

La entidad no afectó las partidas que se relacionan, debido a que no se adquirió bienes o activos no circulantes.

(1) Conciliación de los Flujos de Efectivo Netos de las Actividades de Operación y la cuenta de Ahorro/Desahorro antes de Rubros Extraordinarios.	EJERCICIO 2022	EJERCICIO 2021
Ahorro/Desahorro antes de rubros Extraordinarios	\$ 0	\$ 0
Movimientos de partida o rubros que no afectan al efectivo	0	0
Depreciación	0	0
Amortización	0	0
Incrementos en las provisiones	0	0
Incremento en inversiones producido por revaluación	0	0
Ganancia/pérdida en venta de propiedad, planta y equipo	0	0
Partidas extraordinarias	\$ 0	\$ 0



NOTAS DE MEMORIA (CUENTAS DE ORDEN)

(1) Las cuentas de orden se utilizan para registrar movimientos de valores que no afecten o modifiquen el balance del ente contable, sin embargo, su incorporación en libros es necesaria con fines de recordatorio contable, de control y en general sobre los aspectos administrativos, o bien, para consignar sus derechos o responsabilidades contingentes que puedan o no presentarse en el futuro; las cuentas que se maneja para efectos de este informe son las presupuestarias de egresos emitidas y autorizadas por el Consejo Nacional de Armonización Contable para la vinculación de los momentos contables, reflejado en la última parte de la balanza de comprobación, que se detallan a continuación.

(1) CUENTAS DE ORDEN PRESUPUESTARIOS	EJERCICIO 2022	EJERCICIO 2021
Presupuesto de Egresos Aprobado	\$ 4,198,062.27	\$ 3,663,923
Presupuesto de Egresos Por Ejercer	572,506.77	116,004
Presupuesto de Egresos Modificado	4,129,139.23	3,364,950
Presupuesto de Egresos Comprometido	65.84	19,408
Presupuesto de Egresos Devengado	0	0
Presupuesto de Egresos Ejercido	177,068.63	42,561
Presupuesto de Egresos Pagado	7,577,560.26	6,850,899

NOTAS DE GESTIÓN ADMINISTRATIVA

1. INTRODUCCIÓN:

Los estados Financieros de la entidad proveen de información financiera a los principales interesados, al Congreso y a los ciudadanos para la toma de decisiones; se conforman con la información resultante de las operaciones derivadas de las transferencias de los ingresos presupuestarios para el ejercicio del gasto público, el manejo y custodia de los recursos propiedad de la entidad así como, todas aquellas operaciones contables que modifiquen el Patrimonio, considerando en su registro contable las características administrativas descentralizadas, en este contexto, en la normatividad aplicable se establecen registros que permitan identificar la interrelación de las operaciones.

El objetivo del presente documento; es la revelación del contexto y de los aspectos económicos-financieros más relevantes que influyeron en las decisiones del período y deberán ser considerados en la elaboración de los estados financieros para mayor comprensión y sus particularidades.



De esta manera, se informa y explica la respuesta de gobierno a las condiciones relacionadas con la información financiera de cada periodo de gestión; además de exponer aquellas políticas que podrían afectar la toma de decisiones en periodos posteriores.

2. PANORAMA ECONÓMICO Y FINANCIERO:

Respecto a la actividad de la entidad, el sector ha sido el más dinámico sin embargo se mantiene con el mismo presupuesto autorizado de los ejercicios anteriores, por lo que se sugiere un crecimiento más moderado en la actividad, de tal forma al 31 de diciembre del 2021, se aprueba un presupuesto de egresos para el ejercicio fiscal 2022 de \$ 4,198,062.27 con fundamento en la Ley Orgánica del Poder Ejecutivo del Estado de Oaxaca y el Decreto del Presupuesto de Egresos del Estado de Oaxaca, mismo que se encuentra distribuido conforme al clasificador por objeto de gasto y la estructura programática presentada en el Programa Operativo Anual del ejercicio fiscal 2022 y al cierre de septiembre es de \$ 572,506.77.

3. AUTORIZACIÓN E HISTORIA.

a) Fecha de creación del ente.

La Oficina de Convenciones y Visitantes de Oaxaca, es un Fideicomiso Público de Promoción Turística especializada en el segmento de Turismo de Reuniones y bodas de destino, forma parte de la Administración Pública paraestatal de acuerdo a lo que estipula los Artículos 2,33 y 34 de la Ley de Entidades paraestatales del Estado de Oaxaca; con personalidad jurídica, patrimonio propio y autonomía de gestión, sectorizado a la Secretaría de Turismo del estado de Oaxaca, creado por decreto del ejecutivo y publicado en el Extra periódico Oficial de fecha 02 de enero de 2012, materializado a través de la firma del contrato de fideicomiso Numero 1064841, de fecha 29 de enero de 2014, suscrito entre la Secretaría de Finanzas como fideicomitente único del Gobierno del Estado de Oaxaca y como fiduciaria Nacional Financiera S.N.C, otorgando el número de fideicomiso 80697, con una aportación inicial de \$ 2,000,000.00 (Dos Millones de Pesos 00/100M.N.), con la conformación y atribuciones de sus funciones, se publica el primer Reglamento Interno el 12 de marzo del 2015, luego se publica su Manual de Organización el 15 de agosto del 2015 y por último el 15 de octubre del 2016 se publica su Manual de Procedimientos.

b) Principales cambios en su estructura.

En su Reglamento interno, incluyó en la reacción terminologías más recientes, las definiciones, particularmente de los Comités con los que cuenta y las facultades de la Dirección General y de las Áreas Administrativas, Ordena y sistematiza sus artículos en títulos y capítulos incluyendo lo relativo a los actos administrativos, enlace y acceso a la información entre otras.



c) Organización y Objeto Social

1. Objeto Social; De conformidad con el artículo 4 de su decreto de creación.

- I) Asesorar, desarrollar e incentivar los planes, programas y acciones que se instrumenten para la promoción de la actividad turística y de los destinos turísticos del estado en los segmentos de Turismo de Reuniones y Bodas de destino.
- II) Objetivo Estratégico; Posicionar con los visitantes potenciales nacionales e internacionales a Oaxaca como destino de clase mundial en los segmentos de Turismo de Reuniones y Bodas; fomentar el crecimiento y fortalecimiento de la infraestructura turística; fomentar la realización de actividades de alto impacto turístico, tanto nacionales como internacionales; incrementar el número de visitantes para generar derrama económica para los prestadores de servicios y la comunidad en general; y proponer continuamente alternativas de clientes para los destinos turísticos del estado de Oaxaca.
- III) Producto institucional; Implementación de campañas publicitarias y de relaciones públicas, a nivel nacional e internacional, que resalten la identidad del Estado de Oaxaca por el amplio patrimonio turístico y la gran oferta de servicios turísticos de calidad.

2. Principal Actividad; Sus objetivos principales son:

Participar. En ferias y congresos de carácter turístico, promocionando a Oaxaca a nivel nacional e internacional.

Impulsar. Fomento y orientación a los prestadores de servicios turísticos, en sus gestiones ante los organismos competentes, a efecto de obtener asistencia técnica, financiamiento o cualquier otro apoyo para sus proyectos.

Participar. Con el sector privado en la constitución, fomento, desarrollo y operación de empresas dedicadas a la actividad turística.

Convenir; concertar y coordinar. Sus acciones con los prestadores de servicios turísticos del estado de Oaxaca, y hacerlos partícipes en los proyectos de promoción que la OCV Oaxaca impulse.

Apoyar. A impulsar el proceso de marketing, ventas y servicios, alianzas estratégicas para el desarrollo y posicionamiento de los destinos e infraestructura turísticos, gubernamental o particular del estado de Oaxaca a través de la gestión, así como de las cámaras, asociaciones, sociedad públicas, privadas, nacionales e internacionales, atraer y concertar la realización de congresos, convenciones, ferias y expos de carácter nacional e internacional.

Generar. A través de la promoción estratégica, las condiciones que permitan posicionar a Oaxaca como destino turístico preferentemente en el segmento de reuniones, congresos y Bodas de destino.

Seleccionar; a los clientes potenciales con el apoyo de las cámaras, asociaciones, sociedades públicas, privadas, nacionales e internacionales.



GOBIERNO DEL ESTADO
DE OAXACA

Oaxaca
CREAR • CONSTRUIR • CRECER



OCV
Oficina de Convenciones
y Visitantes de Oaxaca

Misión: Elaborar e instrumentar los mecanismos que fortalezcan la actividad turística principalmente en los segmentos de Turismo de Reuniones y Romance, a partir de alternativas que procuren la difusión, fomento, crecimiento y fortalecimiento de la economía, vinculada a la riqueza patrimonial, cultural, gastronómica y de biodiversidad del estado de Oaxaca.

Visión: Ser una entidad paraestatal que, en coordinación con la Sociedad Civil y el Sector Privado, instrumente y consolide planes y acciones estratégicas que permitan el posicionamiento de los destinos turísticos especializado del estado en el segmento de Turismo de Reuniones y Romance a nivel nacional e internacional, para generar mayor derrama económica en el Estado de Oaxaca.

3. Ejercicio Fiscal: El Fideicomiso Público denominado Oficina de Convenciones y Visitantes de Oaxaca, registrado fiscalmente en el régimen de personas morales con fines no lucrativos, cuenta con Registro Federal de Contribuyentes OCV140129552 y las obligaciones fiscales de la Administración Pública descentralizada del estado son las siguientes; Declaración y pago provisional mensual de Retenciones de Impuesto Sobre la Renta por Sueldos y Salarios de los trabajadores que recibieron Sueldos y Salarios; declaración y pago mensual de las retenciones de cuotas de seguridad social.

4. Régimen Jurídico: Persona moral con fines no lucrativos del Fideicomiso Público de la Oficina de Convenciones y Visitantes de Oaxaca regulado por las siguientes leyes: La Constitución Política de los Estados Unidos Mexicanos, la Constitución del Estado de Oaxaca, el Código de la Administración Pública del Estado de Oaxaca, el Reglamento de la Administración Pública del Estado de Oaxaca, la Ley de Presupuesto del Estado de Oaxaca y su Reglamento, la Ley General de Contabilidad Gubernamental, la Ley de Disciplina Financiera, la Ley de Responsabilidades de los Servidores Públicos del Estado de Oaxaca, la Ley de Adquisiciones, Arrendamientos y Prestaciones de Servicios relacionados con Bienes Muebles, entre otras.

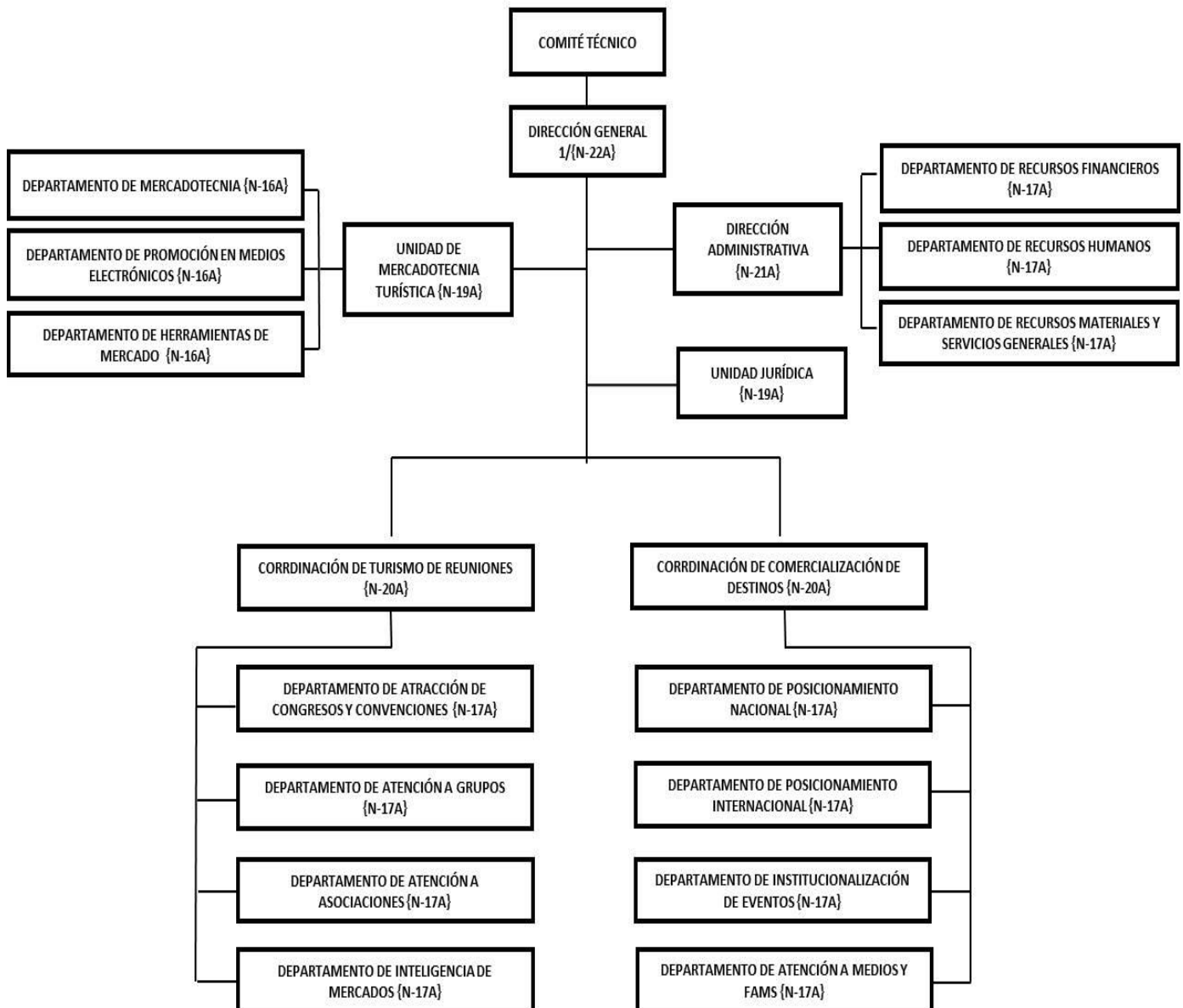
5. Consideraciones fiscales del ente:

- Entero de retenciones mensuales de impuestos sueldos y salarios.
- Entero de retenciones mensual y bimestral por cuotas de Seguridad Social.
- Entero de retención mensual y bimestral de cuotas Crédito Infonavit.



6. Estructura Organizacional Básica. Para el despacho de los asuntos de su competencia cuenta con las atribuciones y organización que determinan las disposiciones legales aplicables y el Reglamento Interno de la Oficina de Convenciones y Visitantes de Oaxaca, publicado en el Extra del Periódico Oficial del Estado de Oaxaca el 12 de marzo de 2015.

ESTRUCTURA ORGÁNICA





4. Bases de preparación de los Estados Financieros.

a) La elaboración de los Estados Financieros de la entidad:

Los Estados Financieros de la entidad se han elaborado observando las normas emitidas por el Consejo Nacional de Armonización Contable, el Manual de Contabilidad Gubernamental y las disposiciones legales aplicables. El reconocimiento, valuación y revaluación, se realizó considerando que todos los eventos que afecten económicamente al ente público deben ser cuantificados en términos monetarios y se registrarán al costo histórico o al valor económico más objetivo en moneda nacional. Para aquellos bienes que no cuentan con un valor se les asigna un valor estimado. Los Estados Financieros fueron preparados en apego a los Postulados Básicos de Contabilidad Gubernamental, mismos que configuran el Sistema de Contabilidad Gubernamental. Éstos sustentan de forma técnica tanto el registro como la presentación de la información financiera con la finalidad de uniformar métodos, procedimientos y prácticas contables.

b) Las Leyes aplicables entre otras son:

- Constitución Política del Estado Libre y Soberano de Oaxaca.
- Ley Orgánica del Poder Ejecutivo del Estado de Oaxaca.
- Ley Estatal de Presupuesto y Responsabilidad Hacendaria.
- Ley General de Contabilidad Gubernamental.
- Ley de Disciplina Financiera de las Entidades Federativas y los Municipios.
- Ley de Ingresos del Estado.
- Decreto de Ley del Presupuesto de Egresos del Estado de Oaxaca para el ejercicio fiscal 2021.
- Ley de Entidades Paraestatales del Estado.
- Ley de Obras Públicas y Servicios relacionados del Estado de Oaxaca.
- Ley de Adquisiciones, Enajenaciones, Arrendamientos, Prestación de Servicios y Administración de bienes muebles e inmuebles del Estado de Oaxaca.
- Reglamento de la Ley Estatal de Presupuesto y Responsabilidad Hacendaria.
- Ley General de Transparencia y Acceso a la Información Pública.

c) Los Lineamientos y Normatividad emitidos por el CONAC, entre otros son:

- Acuerdo por el que Emite al Clasificador funcional por Objeto del Gasto
- Acuerdo por el que se emite el Marco Metodológico sobre la forma y términos en que deberá orientarse el desarrollo de los componentes de las finanzas públicas con relación a los objetivos y prioridades, que en la materia establezca la planeación y desarrollo para su integración en la Cuenta Pública.
- Acuerdo por el que se emiten las principales reglas de Registro y Valoración del Patrimonio.
- Manual de Contabilidad Gubernamental
- Adecuaciones al Clasificador por Objeto del Gasto
- Acuerdo por el que se emite el Marco Conceptual de Contabilidad Gubernamental.
- Acuerdo por el que se emiten los Postulados Básicos de Contabilidad Gubernamental.



- Acuerdo por el que se emiten las Normas y Metodologías para la determinación de los Momentos Contables de los Egresos.
- Acuerdo por el que se emite el Clasificador por Objeto de Gasto.
- Acuerdo por el que se emite el Clasificador por Rubros de Ingresos
- Acuerdo por el que se emiten las Normas y Metodologías para la determinación de los Momentos Contables de los Ingresos.
- Acuerdo por el que se emiten las Normas y Metodologías para la Emisión de Información Financiera y Estructura de los Estados Financieros Básicos del ente Público y características de sus notas.
- Clasificador por Objeto del Gasto (Capítulo, Concepto y Partida Genérica).
- Clasificador por Tipo del Gasto.
- Clasificador Funcional del Gasto.
- Guías contabilizadoras.
- Instructivo de Manejo de Cuentas
- Guías Contabilizadora y Modelo de asientos
- Matriz de Conversión.

d) Los postulados básicos y la normatividad vigente para el reconocimiento, valuación y revelación de los diferentes rubros de la información Financiera, así como las bases de medición, costo histórico, valor de realización, valor razonable, valor de recuperación o cualquier otro método empleado y los criterios de aplicación.

e) Postulados básicos.

Los emitidos por el Consejo Nacional de Armonización Contable:

- Sustancia Económica
- Entes Públicos
- Existencia Permanente
- Revelación Suficiente
- Importancia Relativa
- Registro e Integración Presupuestaria
- Consolidación de Información financiera
- Devengo Contable
- Valuación
- Dualidad Económica
- Consistencia

f) Norma supletoria.

El Marco Conceptual de Contabilidad Gubernamental (MCCG) se sustenta en la Ley General de Contabilidad Gubernamental, que otorga al CONAC la atribución de ser el órgano de coordinación para la armonización de la contabilidad gubernamental, teniendo por objeto la emisión de las normas contables y lineamientos para la generación de información financiera que aplicarán los entes públicos.



MOMENTOS CONTABLES DE LOS INGRESOS:

Ingresos Estimados. - Refleja la asignación presupuestaria que se aprueba anualmente en la Ley de Ingresos, e incluyen los impuestos, cuotas y aportaciones de seguridad social, Contribuciones de mejoras, derechos, productos, aprovechamientos, financiamientos internos y externos; así como de la venta de bienes y servicios, además de participaciones, aportaciones, recursos convenidos, y otros ingresos.

Ingresos Modificados. - Refleja las adecuaciones presupuestarias que resultan de los incrementos y decrementos a la Ley de Ingresos estimada.

Ingresos Devengados. - Cuando exista jurídicamente el derecho de cobro de los impuestos, cuotas y aportaciones de seguridad social, contribuciones de mejoras, derechos, productos, aprovechamientos, financiamientos internos y externos; así como de la venta de bienes y servicios, además de participaciones, aportaciones, recursos convenidos, y otros ingresos por parte de los entes públicos. En el caso de resoluciones en firme (definitivas) se deberán reconocer cuando ocurre la notificación de la resolución.

Ingresos Recaudados. - Cuando existe el cobro en efectivo o cualquier otro medio de pago de los impuestos, cuotas y aportaciones de seguridad social, contribuciones de mejoras, derechos, productos, aprovechamientos, financiamientos internos y externos; así como de la venta de bienes y servicios, además de participaciones, aportaciones, recursos convenidos, y otros ingresos por parte de los entes públicos.

MOMENTOS CONTABLES DE LOS EGRESOS:

Egresos Aprobados. - Refleja las asignaciones presupuestarias anuales comprometidas en el decreto de Presupuesto de Egresos.

Egresos modificados. - Refleja la asignación presupuestaria que resulta de incorporar, en su caso, las adecuaciones presupuestarias al presupuesto aprobado.

Egresos Comprometidos. - Cuando existe la aprobación por autoridad competente de un acto administrativo, u otro instrumento jurídico que formaliza una relación jurídica con terceros para la adquisición de bienes y servicios o ejecución de obras. En el caso de las obras a ejecutarse o de bienes y servicios a recibirse durante varios ejercicios, el compromiso será registrado por la parte que se ejecutará o recibirá, durante cada ejercicio.

Egresos Devengados. - Cuando existe el reconocimiento de una obligación de pago a favor de terceros por la recepción de conformidad de bienes, servicios y obras oportunamente contratados; así como de las obligaciones que derivan de tratados, leyes, decretos, resoluciones y sentencias definitivas.



Egresos Ejercidos. - Cuando se refleja la emisión de una cuenta por liquidar certificada o documento equivalente debidamente aprobado por la autoridad competente.

Egresos Pagados. - Es el momento contable que refleja la cancelación total o parcial de las obligaciones de pago, que se concreta mediante el desembolso de efectivo o cualquier otro medio de pago.

-Revelar los cambios en las políticas, la clasificación y medición de la misma, así como su impacto en la información financiera.

1. Políticas de Contabilidad Significativas:

➤ **Actualización.**

El registro de la contabilidad se realiza en base a los lineamientos establecidos por el Consejo Nacional de Armonización Contable y derivadas de pérdidas o destrucción de activos físicos se actualiza el importe de los registros, cuando el valor histórico en libros sea diferente al costo de recuperación o de reposición y la diferencia se refleja como un resultado positivo o negativo según corresponda y de las depreciaciones realizada.

➤ **Realización de operaciones en el extranjero.**

Las operaciones que se realizan en moneda extranjera se registran al devengarse en su equivalente en moneda nacional, y se actualizan reconociendo el diferencial cambiario. En cumplimiento de los Postulados Básicos de Contabilidad Gubernamental, -Valuación y Consistencia.

➤ **Método de evaluación de la inversión en acciones en el Sector Paraestatal (No aplica).**

➤ **Sistema y método de valuación de inventarios.**

Los inventarios y almacenes se encuentran valuados a su costo de adquisición atendiendo a lo que señalan las Principales Reglas de Registro y Valoración del Patrimonio (Elementos Generales) emitidas por el Consejo de Nacional de Armonización Contable y el método aplicable para la valuación de los inventarios es el de costo históricos contenidos en las normas particulares aplicables a los distintos elementos integrantes de los estados Financieros.

➤ **Beneficios a empleados.**

No se tienen reservas para beneficios futuros de los empleados, más que las contempladas por la Ley del Seguridad Social, en sus cuentas individuales, los cuales generarán rendimientos capitalizables y representan un pasivo en favor de los trabajadores contabilizado y administrado por el Instituto Mexicano del Seguro Social o la opción del pago de las pensiones a cargo del Gobierno Estatal incluido el costo de su administración, de las diferentes modalidades establecidas en la Ley mencionada.



➤ **Provisiones.**

De conformidad a las Reglas Específicas del Registro y Valoración del Patrimonio, en específico al numeral -12. Provisiones para demandas, juicios y contingencias, establece que representa el monto de las obligaciones a cargo del ente público, originadas en circunstancias ciertas, cuya exactitud del valor depende de un hecho futuro; estas obligaciones deben ser justificables y su medición monetaria debe ser confiable.

Derivado de lo anterior, no se registran provisiones en el ente público.

➤ **Reservas.**

La entidad no realiza registro al no contar con reservas.

➤ **Cambios en políticas contables y corrección de errores.**

De conformidad a las Reglas Específicas del Registro y Valoración del Patrimonio el numeral -16.1 Cambios en criterios contables, establece que los cambios en criterios contables pueden obedecer bien a una decisión voluntaria debidamente justificada, que implique la obtención de una mejor información o bien a la imposición de una norma, así mismo, el numeral -16.3 Errores, determina que los entes públicos elaborarán sus Estados Financieros corrigiendo los errores realizados en ejercicios anteriores. Dichos errores pueden ser entre otros por omisiones, inexactitudes, imprecisiones, registros contables extemporáneos, errores aritméticos, errores en la aplicación de políticas contables, así como la inadvertencia o mala interpretación de hechos, junto con la revelación de los efectos que se tendrá en la información financiera del ente público, ya sea retrospectivos o prospectivos.

➤ **Reclasificaciones.**

Se realizan reclasificaciones por la aplicación indebida de tipos de cuenta, concepto y claves de leyenda, que afectaron las cuentas de activo, pasivo y patrimonio, las cuales no tuvieron impacto en los resultados del ejercicio.

➤ **Depuración y Cancelación de saldos.**

Con el propósito de que la información emanada de la contabilidad muestre razonablemente los saldos, las acciones para realizar la depuración de subcuentas o determinar la cancelación de saldos, en el caso de que no exista un cierto grado de recuperabilidad, exigibilidad o procedencia de las operaciones integradas en los mismos, o bien cuando hayan prescrito las obligaciones de cobro o pago, la depuración y cancelación de saldo se realiza cada mes en diferentes cuentas contables con la finalidad de presentar cifras actualizadas en los Estados Financieros.

➤ **Base Acumulativa.**

El registro de las operaciones de gasto se contabiliza conforme a la fecha de su realización, independientemente de la de su pago y el ingreso cuando se recauda.



➤ **Efectivo y Equivalentes.**

Se registran los recursos monetarios que el Poder Ejecutivo Estatal maneja principalmente en la Tesorería en cuentas bancarias, en moneda nacional, y en menor medida, aquellos que están en poder de las dependencias.

➤ **Bienes Inmuebles, Muebles e Intangibles**

Los bienes de la entidad, se encuentran valuados al costo histórico y en su caso, a valor de avalúo, conforme a lo señalado en el Postulado Básico de Contabilidad Gubernamental -9. Valuación; para fines de control y registro los bienes tienen como valor mínimo en libros el de una unidad monetaria. El valor en libros como se indica es para fines de control y registro, y no necesariamente refleja el valor para fines de aseguramiento y en su caso de enajenación.

2. Posición en Moneda

Los activos y pasivos en moneda extranjera se encuentran expresados en la moneda de origen.

3. Extranjera y Protección por riesgo Cambiario.

Se actualiza reconociendo un diferencial cambiario.

a) Activos en moneda extranjera: (No aplica).

b) Pasivos en moneda extranjera; (No Aplica).

Posición en moneda extranjera; se encuentran expresados en la moneda de origen.

c) Tipo de cambio: (No Aplica)

d) Equivalente en moneda nacional; Se realiza la conversión al tipo de cambio.

4. Reporte Analítico del Activo:

a). Vida útil o porcentajes de depreciación, deterioro o amortización utilizados en los diferentes tipos de activos. En las Reglas Específicas del Registro y Valoración del Patrimonio se definió como vida útil de un activo, al período durante el que se espera utilizar el activo por parte del ente público, en este mismo documento se menciona que se considerará que un activo tiene una vida útil indefinida cuando, sobre la base de un análisis de todos los factores relevantes, no exista un límite previsible al período a lo largo del cual se espera que el activo genere rendimientos económicos o potencial de servicio para el ente público o a la utilización en la producción de bienes y servicios públicos. Con base en estas reglas, la entidad determinó que sus bienes tienen una vida útil definida dependiendo de los porcentajes por lo cual se deprecian, deterioran o amortizan.

b). Cambio en el porcentaje de depreciación o valor residual de los activos; No se ha realizado cambios en el porcentaje.

c). Importe de gasto de capitalización, financiero, investigación y desarrollo; No se realizaron gastos de ninguna de estos conceptos en este periodo.

e). Riesgos por tipo de cambio o tipo de interés de las inversiones financieras; (No Aplica).



- f). Valor activado en el ejercicio de los bienes construidos por la entidad; Los bienes de la entidad se reconocen dentro de su Activo No Circulante de su costo histórico, de conformidad con el artículo 29 de la Ley General de Contabilidad Gubernamental.
- g). Otras circunstancias de carácter significativo que afecten el activo, tales como bienes en garantía, señalados en embargos, litigios, títulos de inversiones, entregados en garantías, baja significativa del valor de inversiones financieras, etc. (No aplica).
- h). Desmantelamiento de Activos, procedimientos, implicaciones, efectos contables. (No Aplica).
- i). Administración de activos; planeación con el objetivo de que el ente los utilice de manera más efectiva; se utilizan los activos con la operación y mantenimiento óptimo. Adicionalmente, se deben incluir las explicaciones de las principales variaciones en el activo, en cuadros comparativos como sigue.
- No se realiza Inversiones en valores.
 - No se cuenta con Patrimonio de Organismos descentralizados.
 - No se realiza Inversiones en empresas de participación mayoritaria.
 - No se tiene inversión en este tipo de empresas.
 - No se realiza Inversiones en empresas de participación minoritaria.

5. Fideicomisos, Mandatos y Análogos.

- a) Por ramo administrativo que los reporta; Sectorizada a la Secretaría de Turismo y Desarrollo Económico, especializada en Turismo de Reuniones y Romance.
- b) Enlistar los de mayor monto de disponibilidad, relacionando aquellos que conforman el 80% de las disponibilidades. El saldo al 30 de septiembre de 2022 de la subcuenta donde se refleja el registro contable del fideicomiso de la entidad asciende a **\$ 855,644.**

6. Reporte de la Recaudación.

- a) Análisis del comportamiento de la recaudación correspondiente a la entidad o cualquier tipo de ingreso, de forma separada los ingresos locales y federales; los ingresos presupuestarios obtenidos al cierre de mes como resultado de la política de recaudación aplicada por el Ejecutivo Estatal, fueron de **\$ 7,754,629.**



b) Siendo el único ingreso proveniente de Transferencias, Asignaciones, Subsidios y Otras Ayudas, que se integran de la siguiente manera.

Concepto	EJERCICIO 2022	EJERCICIO 2021
Impuestos	\$ 0	
Cuotas y aportaciones de Seguridad Social	0	
Contribuciones de Mejoras	0	
Derechos	0	
Productos	0	
Aprovechamientos	0	
Transferencias, Asignaciones, Subsidios y Subvenciones, y Pensiones y Jubilaciones	7,754,629	6,893,175
Ingresos derivados de Financiamientos	0	0
Total	\$ 7,754,629	\$ 6,893,175

c) Proyección de la recaudación e ingresos en el mediano plazo: (No aplica).

7. Información sobre la Deuda y el Reporte Analítico de la Deuda:

a) Utilizar al menos los siguientes indicadores.

Deuda respecto al PIB y deuda respecto a la recaudación tomando, como mínimo, un periodo igual o menor a 5 años. (No aplica).

b) Información de manera agrupada por tipo de valor gubernamental o instrumento financiero en la que se considere intereses, comisiones, tasa, perfil de vencimiento y otros gastos de la deuda. (No aplica).

8. Calificaciones otorgadas.

No se cuenta con calificaciones otorgadas o certificaciones, las calificaciones crediticias se le otorga únicamente al gobierno del Estado y no se le otorga a la entidad en particular.

9. Proceso de Mejora.

a) Principales Políticas de control interno.

Para el desarrollo de los programas deberá ser a mediano plazo y presupuesto basado en resultados con estrategias funcionales, aspectos organizacionales, con objetivos operacionales, actividades, participativos, costos y evaluación sin reducción del presupuesto para obtener una eficiente atención en los eventos en el segmento de turismo de reuniones y romance para la derrama económica en el Estado de Oaxaca.

a) Medidas de desempeño financiero, metas y alcance.

Racionar el uso de los recursos, para alcanzar el cumplimiento de las funciones para el ejercicio completo de los programas a través de la Matriz de Indicadores para el Resultado.



GOBIERNO DEL ESTADO
DE OAXACA

Oaxaca
CREAR • CONSTRUIR • CRECER



OCV
Oficina de Convenciones
y Visitantes de Oaxaca

10. Información por Segmentos.

Determina que segmento es una actividad o grupo de actividades de la entidad que son identificables y para las cuales es apropiado presentar información financiera separada con el fin de evaluar el rendimiento pasado de la entidad en la consecución de sus objetivos y tomar decisiones respecto a la futura asignación de recursos. Dado que no se da el supuesto anterior la entidad no presenta información financiera por segmentos.

11. Eventos Posteriores al Cierre.

Para el reconocimiento de hechos en la información financiera: 1) Hechos ocurridos después de la fecha de presentación que implican ajustes y 2) Hechos ocurridos después de la fecha de presentación; en este sentido al cierre del trimestre no se reportaron eventos significativos que le afectan económicamente que no se conocían.

12. Partes Relacionadas.

Una parte se considera relacionada con otra, si una de ellas tiene la posibilidad de ejercer el control sobre la otra o de ejercer influencia significativa sobre ella al tomar sus decisiones financieras y operativas o si la parte relacionada y otra entidad están sujetas a control común. Por lo que respecta a la entidad no existen partes relacionadas que pudieran ejercer influencia significativa sobre la toma de decisiones financieras y operativas

13. Responsabilidad sobre la presentación razonable de la información financiera.

La Información Financiera fue autorizada para su emisión por las CC. Licenciada Araceli Begoña Hernández Mancilla y Licenciada Tania Gabriela Unda Moreno en su carácter de Directora General y Directora Administrativa, respectivamente.

Lugar y fecha de generación: Reyes Mantecón, Oaxaca; a 14 de octubre de 2022.

Bajo protesta de decir verdad declaro que los Estados Financieros y sus Notas, son razonablemente correctas y son responsabilidad del emisor.

Licenciada Tania Gabriela Unda Moreno
Directora Administrativa



Licenciada Araceli Begoña Hernández Mancilla
Directora General

Cuenta de la Hacienda Pública Estatal 2022

Gobierno del Estado de Oaxaca

UR: 603 - OFICINA DE CONVENCIONES Y VISITANTES DE OAXACA "OCV OAXACA"

Conciliación entre los Ingresos Presupuestarios y Contables

Del 1 de enero al 30 de septiembre de 2022

(Pesos)



1. Ingresos Presupuestarios	7,754,629
2. Más Ingresos contables no presupuestarios	
Ingresos financieros	
Incremento por variación de Inventarios	
Disminución del exceso de estimaciones por pérdida o deterioro u obsolencia	
Disminución del exceso por provisiones	
Otros Ingresos y beneficios varios	
Otros ingresos contables no presupuestarios	
3. Menos Ingresos contables no presupuestarios	
Productos de capital	
Aprovechamientos capital	
Ingresos derivados de financiamiento	
Otros ingresos presupuestarios no contables	
4. Ingresos contables (4=1+2-3)	7,754,629

Cuenta de la Hacienda Pública Estatal 2022

Gobierno del Estado de Oaxaca

UR: 603 - OFICINA DE CONVENCIONES Y VISITANTES DE OAXACA "OCV OAXACA"

Conciliación entre los Egresos Presupuestarios y Contables

Del 1 de enero al 30 de septiembre de 2022.

(Pesos)



1. Egresos Presupuestarios	7,754,629
2. Menos egresos presupuestarios no contables	0
Materias Primas y Materiales de Producción y Comercialización Materiales y Suministros Mobiliario y equipo de administración Mobiliario y equipo educacional y recreativo Equipo e instrumental médico y de laboratorio Vehículos y equipo de transporte Equipo de defensa y seguridad Maquinaria, otros equipos y herramientas Activos biológicos Bienes inmuebles Activos intangibles Obra pública en Bienes de Dominio Público Obra pública en Bienes propios Proyectos Productivos y Acciones de Fomento Acciones y participaciones de capital Compra de títulos y valores Concesión de Préstamos Inversiones en fideicomisos, mandatos y otros análogos Provisiones para contingencias y otras erogaciones especiales Amortización de la deuda pública Adeudos de ejercicios fiscales anteriores (ADEFAS) Otros Egresos Presupuestales No Contables	
3. Más gastos contables no presupuestarios	365,388
Estimaciones, depreciaciones, deterioros, obsolescencia y amortizaciones 365,388 Provisiones Disminución de inventarios Aumento por insuficiencia de estimaciones por pérdida o deterioro u obsolescencia Aumento por insuficiencia de provisiones Otros Gastos Otros Gastos Contables No Presupuestales	
4. Egresos contables (4=1+2-3)	8,120,017

“Tercer informe trimestral del ejercicio enero-septiembre 2022”



GOBIERNO DEL ESTADO
DE OAXACA



UR-603 Fideicomiso Público denominado Oficina de Convenciones y Visitantes de Oaxaca Estado Análisis de Ingresos Presupuestarios Del 01 de enero al 30 de septiembre del 2022.

Rubro de Ingresos	Estimado	Ampliaciones y Reducciones	Modificado	Devengado	Recaudado	Diferencia
	(1)	(2)	(3=1+2)	(4)	(5)	(6=3-4)
Impuestos						
Contribuciones de Mejoras						
Productos						
Corriente						
Capital						
Aprovechamientos						
Corriente						
Capital						
Ingresos por Ventas de Bienes y Prestación de Serv						
Contribuciones no Comprendidas en las Fracciones de la Ley de Ingresos Causados en Ejercicios Fiscales Anteriores Pendientes de Liquidación o Pago						
Participaciones, Aportaciones, Convenios Incentivos derivados de la Colaboración Fiscal y Fondos distintos de Aportaciones.						
Transferencias, Asignaciones, Subsidios y Subvenciones y Pensiones y Jubilaciones	4,198,062.27	4,129,139.23	8,327,201.50	7,754,628.89	7,577,560.26	572,572.61
Otros Orígenes de Operación						
TOTAL	4,198,062.27	4,129,139.23	8,327,201.50	7,754,628.89	7,577,560.26	572,572.61
Ingresos excedentes						

Estado Análisis de Ingresos Por Fuente de Financiamiento	Estimado	Ampliaciones y Reducciones	Modificado	Devengado	Recaudado	Diferencia
	(1)	(2)	(3=1+2)	(4)	(5)	(6=3-4)
Ingresos del Gobierno	4,198,062.27	4,129,139.23	8,327,201.50	7,754,628.89	7,577,560.26	572,572.61
Impuestos						
Contribuciones de Mejoras						
Derechos						
Productos						
Corriente						
Capital						
Aprovechamientos						
Corriente						
Capital						
Contribuciones no Comprendidas en las Fracc de la Ley de Ingresos Causados en Ejercicios Fiscales Anteriores Pendientes de Liquid o Pago						
Participaciones, Aportaciones, Convenios Incentivos derivados de la Colaboración Fiscal y Fondos distintos de Aportaciones.						
Transferencias, Asignaciones, Subsidios y Subvenciones y Pensiones y Jubilaciones	4,198,062.27	4,129,139.23	8,327,201.50	7,754,628.89	7,577,560.26	572,572.61
Otros Orígenes de Operación						
Ingresos de Organismos y Empresas						
Cuotas y Aportaciones de Seguridad Social						
Ingresos por Ventas de Bienes y prestación de Servicios						
Transferencias, Asignaciones, Subsidios y Subvenciones y Pensiones y Jubilaciones						
Ingresos derivados de financiamiento						
Ingresos derivados de financiamiento						
TOTAL	4,198,062.27	4,198,062.27	8,327,201.50	7,754,628.89	7,577,560.26	572,572.61
Ingresos excedentes						\$ 0

ESTADO ANALITICO DEL EJERCICIO DEL PRESUPUESTO DE EGRESOS
CLASIFICACION POR OBJETO DEL GASTO (CAPITULO-CONCEPTO)

Cve	Concepto	Aprobado 1	Ampliaciones / Reducciones 2= (3-1)	Modificado 3 = (1+2)	Devengado 4	Pagado 5	Subejercicio 6 = (3-4)
603	OFICINA DE CONVENCIONES Y VISITANTES DE OAXACA "OCV OAXACA"						
3	SERVICIOS GENERALES	0.00	856,300.00	856,300.00	845,800.00	845,800.00	10,500.00
2	SERVICIOS DE ARRENDAMIENTO	0.00	119,700.00	119,700.00	109,200.00	109,200.00	10,500.00
3	SERVICIOS PROFESIONALES, CIENTÍFICOS, TÉCNICOS Y OTROS SERVICIOS	0.00	736,600.00	736,600.00	736,600.00	736,600.00	0.00
4	TRANSFERENCIAS, ASIGNACIONES, SUBSIDIOS Y OTRAS AYUDAS	3,848,062.27	3,272,839.23	7,120,901.50	6,908,828.89	6,731,760.26	212,072.61
6	TRANSFERENCIAS A FIDEICOMISOS, MANDATOS Y OTROS ANÁLOGOS	3,848,062.27	3,272,839.23	7,120,901.50	6,908,828.89	6,731,760.26	212,072.61
5	BIENES MUEBLES, INMUEBLES E INTANGIBLES	350,000.00	0.00	350,000.00	0.00	0.00	350,000.00
9	ACTIVOS INTANGIBLES	350,000.00	0.00	350,000.00	0.00	0.00	350,000.00
	TOTAL DEPENDENCIA / ENTIDAD	4,198,062.27	4,129,139.23	8,327,201.50	7,754,628.89	7,577,560.26	572,572.61

ESTADO ANALITICO DEL EJERCICIO DEL PRESUPUESTO DE EGRESOS
CLASIFICACION ECONOMICA (POR TIPO DE GASTO)

Cve	Concepto	Aprobado 1	Ampliaciones / Reducciones 2= (3-1)	Modificado 3 = (1+2)	Devengado 4	Pagado 5	Subejercicio 6 = (3-4)
603	OFICINA DE CONVENCIONES Y VISITANTES DE OAXACA "OCV OAXACA"						
1	GASTO CORRIENTE	3,848,062.27	4,129,139.23	7,977,201.50	7,754,628.89	7,577,560.26	222,572.61
2	GASTO DE CAPITAL	350,000.00	0.00	350,000.00	0.00	0.00	350,000.00
	TOTAL DEPENDENCIA / ENTIDAD:	4,198,062.27	4,129,139.23	8,327,201.50	7,754,628.89	7,577,560.26	572,572.61

ESTADO ANALITICO DEL EJERCICIO DEL PRESUPUESTO DE EGRESOS
CLASIFICACION ADMINISTRATIVA



Cve	Concepto	Aprobado 1	Ampliaciones / Reducciones 2= (3-1)	Modificado 3 = (1+2)	Devengado 4	Pagado Transferido 5	Subejercicio 6 = (3-4)
6	FIDEICOMISOS PÚBLICOS	4,198,062.27	4,129,139.23	8,327,201.50	7,754,628.89	7,577,560.26	572,572.61
03	OFICINA DE CONVENCIONES Y VISITANTES DE OAXACA "OCV OAXACA"	4,198,062.27	4,129,139.23	8,327,201.50	7,754,628.89	7,577,560.26	572,572.61
	TOTAL DEL GASTO:	4,198,062.27	4,129,139.23	8,327,201.50	7,754,628.89	7,577,560.26	572,572.61

ESTADO ANALITICO DEL EJERCICIO DEL PRESUPUESTO DE EGRESOS
CLASIFICACION FUNCIONAL (FINALIDAD Y FUNCION)

Cve	Concepto	Aprobado 1	Ampliaciones / Reducciones 2= (3-1)	Modificado 3 = (1+2)	Devengado 4	Pagado 5	Subejercicio 6 = (3-4)
603	OFICINA DE CONVENCIONES Y VISITANTES DE OAXACA "OCV OAXACA"						
3	DESARROLLO ECONÓMICO	4,198,062.27	4,129,139.23	8,327,201.50	7,754,628.89	7,577,560.26	572,572.61
7	TURISMO	4,198,062.27	4,129,139.23	8,327,201.50	7,754,628.89	7,577,560.26	572,572.61
	TOTAL DEPENDENCIA / ENTIDAD	4,198,062.27	4,129,139.23	8,327,201.50	7,754,628.89	7,577,560.26	572,572.61



GOBIERNO DEL ESTADO
DE OAXACA



**UR-603 Fideicomiso Público denominado Oficina de Convenciones y Visitantes de Oaxaca
Endeudamiento Neto
Del 01 de enero al 30 de septiembre del 2022.
(Pesos)**

Identificación de Crédito o Instrumento	Contratación/Colocación	Amortización	Endeudamiento Neto
	A	B	C = A - B
Créditos Bancarios			
Total Créditos Bancarios	0	0	0
Otros Instrumentos de Deuda			
Total Otros Instrumentos de Deuda	0	0	0
TOTAL	0	0	0



**UR-603 Fideicomiso Público denominado Oficina de Convenciones y Visitantes de Oaxaca
Intereses de la Deuda
Del 01 de enero al 30 de septiembre del 2022.
(Pesos)**

Identificación de Crédito o Instrumento	Devengado	Pagado
Créditos Bancarios		
Total de intereses de Créditos Bancarios	0	0
Otros Instrumentos de Deuda		
Total de intereses de Otros Instrumentos de Deuda	0	0
TOTAL	0	0



UR-603 Fideicomiso Público denominado Oficina de Convenciones y Visitantes de Oaxaca
Indicadores de Postura Fiscal
Del 01 de enero al 30 de septiembre del 2022.
(Pesos)

Concepto	Estimado	Devengado	Pagado ³
I. Ingresos Presupuestarios (I=1+2)	0	0	0
1. Ingresos del Gobierno de la Entidad Federativa ¹	0	0	0
2. Ingresos del Sector Paraestatal ¹	0	0	0
II. Egresos Presupuestarios (II=3+4)	0	0	0
3. Egresos del Gobierno de la Entidad Federativa ²	0	0	0
4. Egresos del Sector Paraestatal ²	0	0	0
III. Balance Presupuestario (Superávit o Déficit) (III = I - II)	0	0	0

Concepto	Estimado	Devengado	Pagado ³
III. Balance presupuestario (Superávit o Déficit)	0	0	0
IV. Intereses, Comisiones y Gastos de la Deuda	0	0	0
V. Balance Primario (Superávit o Déficit) (V= III - IV)	0	0	0

Concepto	Estimado	Devengado	Pagado ³
A. Financiamiento	0	0	0
B. Amortización de la deuda	0	0	0
C. Endeudamiento ó desendeudamiento (C = A - B)	0	0	0

1. Los Ingresos que se presentan son los ingresos presupuestarios totales sin incluir los ingresos por financiamientos. Los Ingresos del Gobierno de la Entidad Federativa corresponden a los del Poder Ejecutivo, Legislativo Judicial y Autónomos
2. Los egresos que se presentan son los egresos presupuestarios totales sin incluir los egresos por amortización. Los egresos del Gobierno de la Entidad Federativa corresponden a los del Poder Ejecutivo, Legislativo, Judicial y Órganos Autónomos
3. Para Ingresos se reportan los ingresos recaudados; para egresos se reportan los egresos pagados

ESTADO ANALITICO DEL EJERCICIO DEL PRESUPUESTO DE EGRESOS
RESUMEN POR PROGRAMA PRESUPUESTARIO

Clave	Concepto	Aprobado 1	Ampliaciones / Reducciones 2= (3-1)	Modificado 3 = (1+2)	Devengado 4	Pagado 5	Subejercicio 6 = (3-4)
6	FIDEICOMISOS PÚBLICOS	4,198,062.27	4,129,139.23	8,327,201.50	7,754,628.89	7,577,560.26	572,572.61
03	OFICINA DE CONVENCIONES Y VISITANTES DE OAXACA "OCV OAXACA"	4,198,062.27	4,129,139.23	8,327,201.50	7,754,628.89	7,577,560.26	572,572.61
1	PROGRAMAS	4,198,062.27	4,129,139.23	8,327,201.50	7,754,628.89	7,577,560.26	572,572.61
2	DESEMPEÑO DE LAS FUNCIONES	4,198,062.27	4,129,139.23	8,327,201.50	7,754,628.89	7,577,560.26	572,572.61
	TOTAL DEPENDENCIA / ENTIDAD	4,198,062.27	4,129,139.23	8,327,201.50	7,754,628.89	7,577,560.26	572,572.61

REPORTE DE AVANCE DE GESTIÓN

UR 603 - OFICINA DE CONVENCIONES Y VISITANTES DE OAXACA "OCV OAXACA"

TERCER TRIMESTRE 2022



Gobierno del Estado

OBJETIVO INSTITUCIONAL: -POSICIONAR A OAXACA COMO UNA MARCA MUNDIAL A TRAVÉS DE ACCIONES DE PROMOCIÓN Y DIFUSIÓN, ASESORÍA, DESARROLLO E INCENTIVO DE LOS PLANES, PROGRAMAS Y ACCIONES QUE SE INSTRUMENTEN PARA LA PROMOCIÓN DE LA ACTIVIDAD TURÍSTICA DE REUNIONES Y ROMANCE DEL ESTADO DE OAXACA.-

ALINEACIÓN PED:		MATRIZ DE INDICADORES PARA RESULTADOS:	
EJE:	04-OAXACA PRODUCTIVO E INNOVADOR	FIN:	CONTRIBUIR A LA PROMOCIÓN EFICAZ DE LOS DESTINOS TURÍSTICOS DE OAXACA.
TEMA:	03-TURISMO	PROPÓSITO:	LOS DESTINOS TURÍSTICOS DEL ESTADO DE OAXACA AUMENTAN LA AFLUENCIA TURÍSTICA NACIONAL E INTERNACIONAL
OBJETIVO:	03-PROMOVER EFICAZMENTE LOS DESTINOS TURÍSTICOS DE OAXACA PARA SU MEJOR POSICIONAMIENTO EN LOS MERCADOS NACIONALES E INTERNACIONALES.	COMPONENTE:	686-DIFUSIÓN TURÍSTICA INSTRUMENTADA
ESTRATEGIA:	02-ACCEDER A NUEVOS SEGMENTOS DE MERCADO PARA DIVERSIFICAR Y CONSOLIDAR LA OFERTA TURÍSTICA DE OAXACA.	ACTIVIDAD:	1414-IMPLEMENTAR CAMPAÑA DE REUNIÓN Y ROMANCE
LÍNEAS DE ACCIÓN:	05-DESARROLLAR PROYECTOS PARA IMPULSAR LOS DESTINOS TURÍSTICOS DE LOS VALLES CENTRALES, LA COSTA Y LA SIERRA NORTE COMO SEDES PARA CONGRESOS, CONVENCIONES Y REUNIONES.		
UE:	001-OFCINA DE CONVENCIONES Y VISITANTES DE OAXACA		

ESTRUCTURA PROGRAMATICA							
PROGRAMA		SUBPROGRAMA		PROYECTO		OBRA/ACTIVIDAD	
103-PROMOCIÓN TURÍSTICA		01-INSTRUMENTACIÓN DE DIFUSIÓN TURÍSTICA		000--		001-IMPLEMENTACIÓN DE CAMPANAS DE DIFUSION TURISTICA DE REUNIONES Y ROMANCE	
POBLACIÓN O ÁREA DE ENFOQUE POTENCIAL	ATRIBUTO DE LA POBLACIÓN O ÁREA DE ENFOQUE:	DESTINO TURISTICO DEL ESTADO DE OAXACA	HOMBRES:	0	MUJERES:	0	TOTAL: 16

PRESUPUESTO ANUAL							
Aprobado	Ampliación	Reducción	Modificado	EJERCIDO T1	EJERCIDO T2	EJERCIDO T3	EJERCIDO T4
0.00	0.00	0.00	0.00	0.00	0.00	0.00	0.00
TOTAL EJERCIDO AL TRIMESTRE VIGENTE							0.00

PRESUPUESTO TRIMESTRAL DE LA ACTIVIDAD						
Aprobado	Modificado	Comprometido	Devengado	Ejercido	% de Ejercido Vs. Modificado	
0.00	0.00	0.00	0.00	0.00	nan	

DATOS DEL INDICADOR							
Nombre :				Número de indicador :		1552	
Definición : MIDE EL PORCENTAJE DE CAMPANAS DE REUNIONES Y ROMANCE IMPLEMENTADAS RESPECTO A LO PROGRAMADO							
Método de Cálculo : (NÚMERO DE CAMPANAS DE REUNIONES Y ROMANCE IMPLEMENTADAS/NÚMERO DE CAMPANAS DE REUNIONES Y ROMANCE PROGRAMADAS)*100							
Tipo	Dimensión	Frecuencia de Medición	Forma de cálculo del indicador	Tipo de Valor	Sentido Esperado		
GESTIÓN	EFICACIA	TRIMESTRAL	PORCENTAJE	FLUJO	ASCENDENTE		

MEDIOS DE VERIFICACIÓN / FUENTE INFORMACIÓN				SUPUESTO			
REPORTES DE CAMPANAS IMPLEMENTADAS EN PODER DE LA DIRECCION GENERAL Y UNIDAD DE MERCADOTECNIA DE LA OFICINA DE CONVENCIONES Y VISITANTES DE OAXACA				LOS DESTINOS TURISTICOS ESTEN INTERESADOS EN LA IMPLEMENTACION DE LAS CAMPANAS DE PROMOCION Y PARTICIPAN ACTIVAMENTE DANDO LAS FACILIDADES NECESARIAS			

DATOS DE LA META							
Definición de la variable Meta:		1 - NÚMERO DE CAMPANAS DE REUNIONES Y ROMANCE IMPLEMENTADAS					
Unidad de medida:		25 - NÚMERO					

LÍNEA BASE				VALOR PROGRAMADO ANUAL			
AÑO	2020	VALOR	3.00	AÑO	2022	VALOR	4.00

AVANCE TRIMESTRAL OBRA/ACTIVIDAD							
METAS	1er.TRIMESTRE	2o.TRIMESTRE	3er.TRIMESTRE	4o.TRIMESTRE	CUMPLIMIENTO DE METAS		
PROGRAMACIÓN INICIAL	1.00	1.00	1.00	1.00	T1+T2+T3+T4	4.00	
PROGRAMACIÓN ACTUALIZADA	1.00	1.00	1.00		T1+T2+T3+T4	3.00	
METAS ALCANZADAS	3.00	3.00	3.00	0.00	T1+T2+T3+T4	9.00	
PORCENTAJE ALCANZADO TRIMESTRAL	300.00	300.00	300.00	0.00	PORCENTAJE ALCANZADO ANUAL	225.00	

PORCENTAJE DE CUMPLIMIENTO ALCANZADO EN EL TRIMESTRE: 300.00 %

JEFE ADMINISTRATIVO
LICENCIADA TANIA GABRIELA UNDA MORENO
DIRECTORA ADMINISTRATIVA

TITULAR DE LA DEPENDENCIA/ENTIDAD
LICENCIADA ARACELI BEGOÑA HERNÁNDEZ MANCILLA
DIRECTORA GENERAL.

REPORTE DE AVANCE DE GESTIÓN

UR 603 - OFICINA DE CONVENCIONES Y VISITANTES DE OAXACA "OCV OAXACA"

TERCER TRIMESTRE 2022



ALINEACIÓN PED:

ESTRATEGIA: 01-DISEÑAR UNA ESTRATEGIA INTEGRAL DE PROMOCIÓN TURÍSTICA PARA POSICIONAR A LA ENTIDAD EN LA PREFERENCIA DE LOS MERCADOS NACIONALES E INTERNACIONALES.

LÍNEAS DE ACCIÓN: 01-DISEÑAR CAMPAÑAS Y ACCIONES DE PROMOCIÓN EFICACES DE LOS DESTINOS TURÍSTICOS ESTATALES, APOYADAS EN CANALES MODERNOS DE COMUNICACIÓN, DIRIGIDAS A MERCADOS ESPECIALIZADOS CAUTIVOS Y POTENCIALES, PARA POSICIONAR A LA ENTIDAD COMO UN DESTINO SEGURO, CONFIABLE Y DE ALTA CALIDAD, LOGRANDO UN MAYOR APROVECHAMIENTO DEL PRODUCTO TURÍSTICO ESTATAL, Y AUMENTANDO LOS ÍNDICES DE AFLUENCIA, ESTANCIA Y DERRAMA ECONOMICA EN LAS REGIONES.

UE: 001-OFCINA DE CONVENCIONES Y VISITANTES DE OAXACA

MATRIZ DE INDICADORES PARA RESULTADOS:

COMPONENTE: 687-TURISMO POSICIONADO

ACTIVIDAD: 2032-ATRAER EVENTO DE REUNIÓN Y ROMANCE

ESTRUCTURA PROGRAMATICA							
PROGRAMA		SUBPROGRAMA		PROYECTO		OBRA/ACTIVIDAD	
103-PROMOCIÓN TURÍSTICA		02-POSICIONAMIENTO TURÍSTICO		000--		001-ATRACCIÓN DE EVENTOS DE TURISMO DE REUNIONES Y ROMANCE	
POBLACIÓN O ÁREA DE ENFOQUE POTENCIAL	ATRIBUTO DE LA POBLACIÓN O ÁREA DE ENFOQUE:	DESTINO TURÍSTICO DEL ESTADO DE OAXACA	HOMBRES:	0	MUJERES:	0	TOTAL: 16

PRESUPUESTO ANUAL							
Aprobado	Ampliación	Reducción	Modificado	EJERCIDO T1	EJERCIDO T2	EJERCIDO T3	EJERCIDO T4
0.00	0.00	0.00	0.00	0.00	0.00	0.00	0.00
TOTAL EJERCIDO AL TRIMESTRE VIGENTE							0.00

PRESUPUESTO TRIMESTRAL DE LA ACTIVIDAD							
Aprobado	Modificado	Comprometido	Devengado	Ejercido	% de Ejercido Vs. Modificado		
0.00	0.00	0.00	0.00	0.00	nan		

DATOS DEL INDICADOR							
Nombre :	PORCENTAJE DE EVENTOS DE TURISMO DE REUNIONES Y ROMANCE ATRAÍDOS			Número de indicador :	2116		
Definición :	MIDE EL PORCENTAJE DE EVENTOS DE TURISMO DE REUNIONES Y ROMANCE ATRAÍDOS RESPECTO AL NÚMERO DE EVENTOS DE TURISMO DE REUNIONES PROGRAMADOS						
Método de Cálculo :	(NÚMERO DE EVENTOS DE TURISMO DE REUNIONES Y ROMANCE ATRAÍDOS/ NÚMERO DE EVENTOS DE REUNIONES Y ROMANCE PROGRAMADOS)*100						
Tipo	Dimensión	Frecuencia de Medición	Forma de cálculo del indicador	Tipo de Valor	Sentido Esperado		
GESTIÓN	EFICACIA	TRIMESTRAL	PORCENTAJE	FLUJO	ASCENDENTE		

MEDIOS DE VERIFICACIÓN / FUENTE INFORMACIÓN				SUPUESTO			
REPORTE TRIMESTRAL DE EVENTOS DE REUNIONES Y ROMANCE REALIZADOS EN PODER DE LA DIRECCIÓN GENERAL DE LA OFICINA DE CONVENCIONES Y VISITANTES DE OAXACA				SE LOGRA DAR DIFUSIÓN AL ESTADO Y SUS ATRACTIVOS, OFRECIENDO YNA ALTERNATIVA PARA LOS VISITANTES POTENCIALES Y SE REALICEN OPORTUNAMENTE LOS EVENTOS DE ATRACCIÓN POR LOS ORGANIZADORES, ADEMÁS QUE LOS INTERESADOS ASISTAN Y PARTICIPAN			

DATOS DE LA META							
Definición de la variable Meta:	1 - NÚMERO DE EVENTOS DE TURISMO DE REUNIONES Y ROMANCE ATRAÍDOS						
Unidad de medida:	25 - NÚMERO						

LÍNEA BASE				VALOR PROGRAMADO ANUAL			
AÑO	2020	VALOR	97.00	AÑO	2022	VALOR	8.00

AVANCE TRIMESTRAL OBRA/ACTIVIDAD							
METAS	1er.TRIMESTRE	2o.TRIMESTRE	3er.TRIMESTRE	4o.TRIMESTRE	CUMPLIMIENTO DE METAS		
PROGRAMACIÓN INICIAL	2.00	2.00	2.00	2.00	T1+T2+T3+T4	8.00	
PROGRAMACIÓN ACTUALIZADA	2.00	2.00	2.00		T1+T2+T3+T4	6.00	
METAS ALCANZADAS	6.00	6.00	0.00	0.00	T1+T2+T3+T4	12.00	
PORCENTAJE ALCANZADO TRIMESTRAL	300.00	300.00	0.00	0.00	PORCENTAJE ALCANZADO ANUAL	150.00	

PORCENTAJE DE CUMPLIMIENTO ALCANZADO EN EL TRIMESTRE: 0.00 %

JEFE ADMINISTRATIVO
LICENCIADA TANIA GABRIELA UNDA MORENO
DIRECTORA ADMINISTRATIVA

TITULAR DE LA DEPENDENCIA/ENTIDAD
LICENCIADA ARACELI BEGOÑA HERNÁNDEZ MANCILLA
DIRECTORA GENERAL.

REPORTE DE AVANCE DE GESTIÓN

UR 603 - OFICINA DE CONVENCIONES Y VISITANTES DE OAXACA "OCV OAXACA"

TERCER TRIMESTRE 2022



ALINEACIÓN PED:

ESTRATEGIA: 01-DISEÑAR UNA ESTRATEGIA INTEGRAL DE PROMOCIÓN TURÍSTICA PARA POSICIONAR A LA ENTIDAD EN LA PREFERENCIA DE LOS MERCADOS NACIONALES E INTERNACIONALES.

LÍNEAS DE ACCIÓN: 01-DISEÑAR CAMPAÑAS Y ACCIONES DE PROMOCIÓN EFICACES DE LOS DESTINOS TURÍSTICOS ESTATALES, APOYADAS EN CANALES MODERNOS DE COMUNICACIÓN, DIRIGIDAS A MERCADOS ESPECIALIZADOS CAUTIVOS Y POTENCIALES, PARA POSICIONAR A LA ENTIDAD COMO UN DESTINO SEGURO, CONFIABLE Y DE ALTA CALIDAD, LOGRANDO UN MAYOR APROVECHAMIENTO DEL PRODUCTO TURÍSTICO ESTATAL, Y AUMENTANDO LOS ÍNDICES DE AFLUENCIA, ESTANCIA Y DERRAMA ECONOMICA EN LAS REGIONES.

UE: 001-OFCINA DE CONVENCIONES Y VISITANTES DE OAXACA

MATRIZ DE INDICADORES PARA RESULTADOS:

COMPONENTE: 687-TURISMO POSICIONADO

ACTIVIDAD: 2033-ATENDER EVENTO DE REUNIÓN Y ROMANCE

ESTRUCTURA PROGRAMATICA							
PROGRAMA		SUBPROGRAMA		PROYECTO		OBRA/ACTIVIDAD	
103-PROMOCIÓN TURÍSTICA		02-POSICIONAMIENTO TURÍSTICO		000--		002-ATENCIÓN A EVENTOS DE TURISMO DE REUNIONES Y ROMANCE	
POBLACIÓN O ÁREA DE ENFOQUE POTENCIAL	ATRIBUTO DE LA POBLACIÓN O ÁREA DE ENFOQUE:	DESTINO TURÍSTICO DEL ESTADO DE OAXACA	HOMBRES:	0	MUJERES:	0	TOTAL: 16

PRESUPUESTO ANUAL							
Aprobado	Ampliación	Reducción	Modificado	EJERCIDO T1	EJERCIDO T2	EJERCIDO T3	EJERCIDO T4
0.00	0.00	0.00	0.00	0.00	0.00	0.00	0.00
TOTAL EJERCIDO AL TRIMESTRE VIGENTE							0.00

PRESUPUESTO TRIMESTRAL DE LA ACTIVIDAD							
Aprobado	Modificado	Comprometido	Devengado	Ejercido	% de Ejercido Vs. Modificado		
0.00	0.00	0.00	0.00	0.00	nan		

DATOS DEL INDICADOR							
Nombre :	PORCENTAJE DE EVENTOS DE REUNIONES Y ROMANCE ATENDIDOS			Número de indicador :	2118		
Definición :	MIDE EL PORCENTAJE DE EVENTOS DE TURISMO DE REUNIONES Y ROMANCE ATENDIDOS RESPECTO AL NÚMERO DE EVENTOS DE TURISMO DE REUNIONES PROGRAMADOS						
Método de Cálculo :	(NÚMERO DE EVENTOS DE TURISMO DE REUNIONES Y ROMANCE ATENDIDOS/ NÚMERO DE EVENTOS DE REUNIONES Y ROMANCE PROGRAMADOS)*100						
Tipo	Dimensión	Frecuencia de Medición	Forma de cálculo del indicador	Tipo de Valor	Sentido Esperado		
GESTIÓN	EFICACIA	TRIMESTRAL	PORCENTAJE	FLUJO	ASCENDENTE		

MEDIOS DE VERIFICACIÓN / FUENTE INFORMACIÓN				SUPUESTO			
REPORTE TRIMESTRAL DE EVENTOS DE REUNIONES Y ROMANCE REALIZADOS EN PODER DE LA DIRECCIÓN GENERAL DE LA OFICINA DE CONVENCIONES Y VISITANTES DE OAXACA				LOS ORGANIZADORES ATIENDEN CON BUENOS SERVICIOS A LOS VISITANTES Y LOGRAN DIFUNDIR AL ESTADO Y SUS ATRACTIVOS, ADEMÁS SE REALIZAN OPORTUNAMENTE LOS EVENTOS TURÍSTICOS Y QUE LOS INTERSADOS ASISTAN Y PARTICIPAN			

DATOS DE LA META							
Definición de la variable Meta:	1 - NÚMERO DE EVENTOS DE TURISMO DE REUNIONES Y ROMANCE ATENDIDOS						
Unidad de medida:	25 - NÚMERO						

LÍNEA BASE				VALOR PROGRAMADO ANUAL			
AÑO	2020	VALOR	75.00	AÑO	2022	VALOR	12.00

AVANCE TRIMESTRAL OBRA/ACTIVIDAD							
METAS	1er.TRIMESTRE	2o.TRIMESTRE	3er.TRIMESTRE	4o.TRIMESTRE	CUMPLIMIENTO DE METAS		
PROGRAMACIÓN INICIAL	3.00	3.00	3.00	3.00	T1+T2+T3+T4	12.00	
PROGRAMACIÓN ACTUALIZADA	3.00	3.00	3.00		T1+T2+T3+T4	9.00	
METAS ALCANZADAS	32.00	40.00	37.00	0.00	T1+T2+T3+T4	109.00	
PORCENTAJE ALCANZADO TRIMESTRAL	1.00	1.00	1.00	0.00	PORCENTAJE ALCANZADO ANUAL	908.33	

PORCENTAJE DE CUMPLIMIENTO ALCANZADO EN EL TRIMESTRE: 1,233.33 %

JEFE ADMINISTRATIVO
LICENCIADA TANIA GABRIELA UNDA MORENO
DIRECTORA ADMINISTRATIVA

TITULAR DE LA DEPENDENCIA/ENTIDAD
LICENCIADA ARACELI BEGOÑA HERNÁNDEZ MANCILLA
DIRECTORA GENERAL.

REPORTE DE AVANCE DE GESTIÓN

UR 603 - OFICINA DE CONVENCIONES Y VISITANTES DE OAXACA "OCV OAXACA"

TERCER TRIMESTRE 2022



Gobierno del Estado

ALINEACIÓN PED:

ESTRATEGIA: 01-DISEÑAR UNA ESTRATEGIA INTEGRAL DE PROMOCIÓN TURÍSTICA PARA POSICIONAR A LA ENTIDAD EN LA PREFERENCIA DE LOS MERCADOS NACIONALES E INTERNACIONALES.

LÍNEAS DE ACCIÓN: 01-DISEÑAR CAMPAÑAS Y ACCIONES DE PROMOCIÓN EFICACES DE LOS DESTINOS TURÍSTICOS ESTATALES, APOYADAS EN CANALES MODERNOS DE COMUNICACIÓN, DIRIGIDAS A MERCADOS ESPECIALIZADOS CAUTIVOS Y POTENCIALES, PARA POSICIONAR A LA ENTIDAD COMO UN DESTINO SEGURO, CONFIABLE Y DE ALTA CALIDAD, LOGRANDO UN MAYOR APROVECHAMIENTO DEL PRODUCTO TURÍSTICO ESTATAL, Y AUMENTANDO LOS ÍNDICES DE AFLUENCIA, ESTANCIA Y DERRAMA ECONOMICA EN LAS REGIONES.

UE: 001-OFCINA DE CONVENCIONES Y VISITANTES DE OAXACA

MATRIZ DE INDICADORES PARA RESULTADOS:

COMPONENTE: 687-TURISMO POSICIONADO

ACTIVIDAD: 1415-PARTICIPAR EN EVENTO TURÍSTICO NACIONAL E INTERNACIONAL

ESTRUCTURA PROGRAMATICA							
PROGRAMA		SUBPROGRAMA		PROYECTO		OBRA/ACTIVIDAD	
103-PROMOCIÓN TURÍSTICA		02-POSICIONAMIENTO TURÍSTICO		001-ACCIONES DE PROMOCION TURISTICA PARA LA ATRACCION DE EVENTOS DE REUNIONES Y ROMANCE		002-CONGRESO PARA LA REACTIVACION ESTATAL DE CONVENCIONES Y EVENTOS (CRECE)	
POBLACIÓN O ÁREA DE ENFOQUE POTENCIAL	ATRIBUTO DE LA POBLACIÓN O ÁREA DE ENFOQUE:	DESTINO TURÍSTICO DEL ESTADO DE OAXACA		HOMBRES:	0	MUJERES:	0
						TOTAL:	16

PRESUPUESTO ANUAL							
Aprobado	Ampliación	Reducción	Modificado	EJERCIDO T1		EJERCIDO T2	
0.00	2,961,980.00	2,491.08	2,959,488.92	0.00		0.00	
						EJERCIDO T3	
						2,959,488.92	
						EJERCIDO T4	
						0.00	
						TOTAL EJERCIDO AL TRIMESTRE VIGENTE	
						2,959,488.92	

PRESUPUESTO TRIMESTRAL DE LA ACTIVIDAD							
Aprobado		Modificado		Comprometido		Devengado	
0.00		2,959,488.92		2,959,488.92		2,959,488.92	
% de Ejercicio Vs. Modificado							
100.00							

DATOS DEL INDICADOR							
Nombre :				Número de indicador :		1553	
Definición : MIDE EL PORCENTAJE DE EVENTOS TURISTICOS NACIONALES E INTERNACIONALES REALIZADOS RESPECTO A LO PLANEADO							
Método de Cálculo : (NÚMERO DE EVENTOS TURISTICOS NACIONALES E INTERNACIONALES REALIZADOS/ NÚMERO DE EVENTOS NACIONALES E INTERNACIONALES PLANEADOS)*100							
Tipo	Dimensión	Frecuencia de Medición		Forma de cálculo del indicador		Tipo de Valor	Sentido Esperado
GESTIÓN	EFICACIA	TRIMESTRAL		PORCENTAJE		FLUJO	ASCENDENTE

MEDIOS DE VERIFICACIÓN / FUENTE INFORMACIÓN				SUPUESTO			
NO APLICA				ESTA UNIDAD EJECUTORA DE GASTO, NO GENERA UN PRODUCTO INSTITUCIONAL ALINEADA A ESTA ACTIVIDAD POR LO QUE EN EL EJERCICIO NO SE DESTINARÁ RECURSO			

DATOS DE LA META							
Definición de la variable Meta:				1 - NÚMERO DE EVENTOS TURISTICO NACIONALES E INTERNACIONALES REALIZADOS			
Unidad de medida:				25 - NÚMERO			

LÍNEA BASE				VALOR PROGRAMADO ANUAL			
AÑO	2020	VALOR	0.00	AÑO	2022	VALOR	1.00

AVANCE TRIMESTRAL OBRA/ACTIVIDAD							
METAS	1er.TRIMESTRE	2o.TRIMESTRE	3er.TRIMESTRE	4o.TRIMESTRE	CUMPLIMIENTO DE METAS		
PROGRAMACIÓN INICIAL	0.00	0.00	0.00	1.00	T1+T2+T3+T4	1.00	
PROGRAMACIÓN ACTUALIZADA	0.00	0.00	0.00		T1+T2+T3+T4	0.00	
METAS ALCANZADAS	0.00	0.00	1.00	0.00	T1+T2+T3+T4	1.00	
PORCENTAJE ALCANZADO TRIMESTRAL	0.00	0.00	0.00	0.00	PORCENTAJE ALCANZADO ANUAL	100.00	

PORCENTAJE DE CUMPLIMIENTO ALCANZADO EN EL TRIMESTRE: 0 %

JEFE ADMINISTRATIVO
LICENCIADA TANIA GABRIELA UNDA MORENO
DIRECTORA ADMINISTRATIVA

TITULAR DE LA DEPENDENCIA/ENTIDAD
LICENCIADA ARACELI BEGOÑA HERNÁNDEZ MANCILLA
DIRECTORA GENERAL.

**REPORTE DE AVANCE DE GESTIÓN
UR 603 - OFICINA DE CONVENCIONES Y VISITANTES DE OAXACA "OCV OAXACA"
TERCER TRIMESTRE 2022**



Gobierno del Estado

UE: 001-OFCINA DE CONVENCIONES Y VISITANTES DE OAXACA

ESTRUCTURA PROGRAMATICA								
PROGRAMA		SUBPROGRAMA		PROYECTO		OBRA/ACTIVIDAD		
103-PROMOCIÓN TURÍSTICA		02-POSICIONAMIENTO TURÍSTICO		000--		003-PARTICIPAR EN EVENTOS TURÍSTICOS NACIONALES E INTERNACIONALES		
POBLACIÓN O ÁREA DE ENFOQUE POTENCIAL	ATRIBUTO DE LA POBLACIÓN O ÁREA DE ENFOQUE:	DESTINO TURÍSTICO DEL ESTADO DE OAXACA		HOMBRES:	0	MUJERES:	0	
				TOTAL:			16	
PRESUPUESTO ANUAL								
Aprobado	Ampliación	Reducción	Modificado	EJERCIDO T1	EJERCIDO T2	EJERCIDO T3	EJERCIDO T4	
0.00	0.00	0.00	0.00	0.00	0.00	0.00	0.00	
				TOTAL EJERCIDO AL TRIMESTRE VIGENTE				0.00
PRESUPUESTO TRIMESTRAL DE LA ACTIVIDAD								
Aprobado		Modificado		Comprometido		Devengado		
0.00		0.00		0.00		0.00		
						Ejercido		
						0.00		
						% de Ejercido Vs. Modificado		
						nan		
DATOS DEL INDICADOR								
Nombre : PORCENTAJE DE EVENTOS TURISTICOS NACIONALES E INTERNACIONALES REALIZADOS				Número de indicador : 1553				
Definición : MIDE EL PORCENTAJE DE EVENTOS TURISTICOS NACIONALES E INTERNACIONALES REALIZADOS RESPECTO A LO PLANEADO								
Método de Cálculo : (NÚMERO DE EVENTOS TURISTICOS NACIONALES E INTERNACIONALES REALIZADOS/ NÚMERO DE EVENTOS NACIONALES E INTERNACIONALES PLANEADOS)*100								
Tipo	Dimensión	Frecuencia de Medición	Forma de cálculo del indicador	Tipo de Valor	Sentido Esperado			
GESTIÓN	EFICACIA	TRIMESTRAL	PORCENTAJE	FLUJO	ASCENDENTE			
MEDIOS DE VERIFICACIÓN / FUENTE INFORMACIÓN				SUPUESTO				
NO APLICA				ESTA UNIDAD EJECUTORA DE GASTO, NO GENERA UN PRODUCTO INSTITUCIONAL ALINEADA A ESTA ACTIVIDAD POR LO QUE EN EL EJERCICIO NO SE DESTINARÁ RECURSO				
DATOS DE LA META								
Definición de la variable Meta:		1 - NÚMERO DE EVENTOS TURISTICO NACIONALES E INTERNACIONALES REALIZADOS						
Unidad de medida:		25 - NÚMERO						
LÍNEA BASE				VALOR PROGRAMADO ANUAL				
AÑO	2020	VALOR	0.00	AÑO	2022	VALOR	4.00	
AVANCE TRIMESTRAL OBRA/ACTIVIDAD								
METAS	1er.TRIMESTRE	2o.TRIMESTRE	3er.TRIMESTRE	4o.TRIMESTRE	CUMPLIMIENTO DE METAS			
PROGRAMACIÓN INICIAL	1.00	1.00	1.00	1.00	T1+T2+T3+T4	4.00		
PROGRAMACIÓN ACTUALIZADA	1.00	1.00	1.00		T1+T2+T3+T4	3.00		
METAS ALCANZADAS	0.00	0.00	0.00	0.00	T1+T2+T3+T4	0.00		
PORCENTAJE ALCANZADO TRIMESTRAL	0.00	0.00	0.00	0.00	PORCENTAJE ALCANZADO ANUAL	0.00		

PORCENTAJE DE CUMPLIMIENTO ALCANZADO EN EL TRIMESTRE: 0.00 %

JEFE ADMINISTRATIVO
LICENCIADA TANIA GABRIELA UNDA MORENO
DIRECTORA ADMINISTRATIVA

TITULAR DE LA DEPENDENCIA/ENTIDAD
LICENCIADA ARACELI BEGOÑA HERNÁNDEZ MANCILLA
DIRECTORA GENERAL.

REPORTE DE AVANCE DE GESTIÓN

UR 603 - OFICINA DE CONVENCIONES Y VISITANTES DE OAXACA "OCV OAXACA"

TERCER TRIMESTRE 2022



Gobierno del Estado

ALINEACIÓN PED:		MATRIZ DE INDICADORES PARA RESULTADOS:			
EJE:	04-OAXACA PRODUCTIVO E INNOVADOR	FIN:	CONTRIBUIR A FORTALECER, INCREMENTAR Y DIVERSIFICAR LA OFERTA TURÍSTICA ESTATAL.		
TEMA:	03-TURISMO	PROPÓSITO:	PRODUCTOS TURÍSTICOS DIVERSIFICADOS EN LOS MUNICIPIOS DEL ESTADO DE OAXACA CON VOCACIÓN TURÍSTICA		
OBJETIVO:	01-FORTALECER, INCREMENTAR Y DIVERSIFICAR LA OFERTA TURÍSTICA ESTATAL MEDIANTE EL DISEÑO E IMPLEMENTACIÓN DE PLANES, PROGRAMAS Y PROYECTOS INTEGRALES DE DESARROLLO TURÍSTICO DESDE CRITERIOS DE COMPETITIVIDAD Y SUSTENTABILIDAD.	COMPONENTE:	683-PLAN ESTRATÉGICO DESARROLLADO		
ESTRATEGIA:	01-IMPULSAR LA ARTICULACIÓN PRESUPUESTAL Y PROGRAMÁTICA DE LAS ACCIONES DE LOS TRES ÓRDENES DE GOBIERNO Y DEL SECTOR EMPRESARIAL, ORIENTÁNDOLAS HACIA LOS OBJETIVOS QUE FAVOREZCAN EL DESARROLLO DE LOS DESTINOS TURÍSTICOS Y EL APROVECHAMIENTO DE LOS RECURSOS POTENCIALES DE LA ENTIDAD.	ACTIVIDAD:	1420-DESARROLLAR PROYECTO ESTRATÉGICO DE TURISMO		
LÍNEAS DE ACCIÓN:	04-DESARROLLAR PROGRAMAS DE INFRAESTRUCTURA Y EQUIPAMIENTO TURÍSTICO PARA APOYAR LA DIVERSIFICACIÓN E INNOVACIÓN DE LA OFERTA DE PRODUCTOS, ASÍ COMO LA CONSOLIDACIÓN DE LAS RUTAS Y DESTINOS TURÍSTICOS DEL ESTADO.				
UE:	001-OFCINA DE CONVENCIONES Y VISITANTES DE OAXACA				

ESTRUCTURA PROGRAMATICA							
PROGRAMA		SUBPROGRAMA		PROYECTO		OBRA/ACTIVIDAD	
195-PLANEACIÓN TURÍSTICA Y DESARROLLO ESTRATÉGICO		01-DESARROLLO DE PLANES ESTRATÉGICOS		000--		003-REALIZACIÓN DE PROMOCIÓN TURÍSTICA EN LOS SEGMENTOS DE REUNIONES Y ROMANCE	
POBLACIÓN O ÁREA DE ENFOQUE POTENCIAL	ATRIBUTO DE LA POBLACIÓN O ÁREA DE ENFOQUE:	MUNICIPIOS CON VOCACIÓN TURÍSTICA DEL ESTADO DE OAXACA	HOMBRES:	0	MUJERES:	0	TOTAL: 65

PRESUPUESTO ANUAL							
Aprobado	Ampliación	Reducción	Modificado	EJERCIDO T1	EJERCIDO T2	EJERCIDO T3	EJERCIDO T4
4,198,062.27	594,476.66	350,646.35	4,441,892.58	1,183,012.00	1,387,124.37	1,299,183.60	0.00
TOTAL EJERCIDO AL TRIMESTRE VIGENTE						3,869,319.97	

PRESUPUESTO TRIMESTRAL DE LA ACTIVIDAD							
Aprobado	Modificado	Comprometido	Devengado	Ejercido	% de Ejercido Vs. Modificado		
778,162.98	1,343,870.22	1,299,249.44	1,299,183.60	1,299,183.60	96.67		

DATOS DEL INDICADOR							
Nombre :	PORCENTAJE DE PROYECTOS ESTRATÉGICOS DESARROLLADOS			Número de indicador :	1558		
Definición :	MIDE EL PORCENTAJE DE PROYECTOS ESTRATÉGICOS DESARROLLADOS RESPECTO A LO ELABORADO						
Método de Cálculo :	(NÚMERO DE PROYECTOS ESTRATÉGICOS REALIZADOS / NÚMERO DE PROYECTOS ESTRATÉGICOS ELABORADOS) *100						
Tipo	Dimensión	Frecuencia de Medición	Forma de cálculo del indicador	Tipo de Valor	Sentido Esperado		
GESTIÓN	EFICACIA	TRIMESTRAL	PORCENTAJE	FLUJO	ASCENDENTE		
MEDIOS DE VERIFICACIÓN / FUENTE INFORMACIÓN				SUPUESTO			
NO APLICA				ESTA UNIDAD EJECUTORA DE GASTO, NO GENERA UN PRODUCTO INSTITUCIONAL ALINEADA A ESTA ACTIVIDAD POR LO QUE EN EL EJERCICIO NO SE DESTINARÁ RECURSO			

DATOS DE LA META							
Definición de la variable Meta:	1 - PROYECTOS ESTRATÉGICOS DESARROLLADOS						
Unidad de medida:	25 - NÚMERO						

LÍNEA BASE				VALOR PROGRAMADO ANUAL			
AÑO	2021	VALOR	0.00	AÑO	2022	VALOR	34.00

AVANCE TRIMESTRAL OBRA/ACTIVIDAD							
METAS	1er.TRIMESTRE	2o.TRIMESTRE	3er.TRIMESTRE	4o.TRIMESTRE	CUMPLIMIENTO DE METAS		
PROGRAMACIÓN INICIAL	9.00	8.00	9.00	8.00	T1+T2+T3+T4	34.00	
PROGRAMACIÓN ACTUALIZADA	9.00	8.00	9.00		T1+T2+T3+T4	26.00	
METAS ALCANZADAS	0.00	17.00	9.00	0.00	T1+T2+T3+T4	26.00	
PORCENTAJE ALCANZADO TRIMESTRAL	0.00	212.50	100.00	0.00	PORCENTAJE ALCANZADO ANUAL	76.47	

PORCENTAJE DE CUMPLIMIENTO ALCANZADO EN EL TRIMESTRE: 100.00 %

JEFE ADMINISTRATIVO
LICENCIADA TANIA GABRIELA UNDA MORENO
DIRECTORA ADMINISTRATIVA

TITULAR DE LA DEPENDENCIA/ENTIDAD
LICENCIADA ARACELI BEGOÑA HERNÁNDEZ MANCILLA
DIRECTORA GENERAL.

REPORTE DE AVANCE DE GESTIÓN

UR 603 - OFICINA DE CONVENCIONES Y VISITANTES DE OAXACA "OCV OAXACA"

TERCER TRIMESTRE 2022



ALINEACIÓN PED:

ESTRATEGIA:

LÍNEAS DE ACCIÓN:

UE:

01-IMPULSAR LA ARTICULACIÓN PRESUPUESTAL Y PROGRAMÁTICA DE LAS ACCIONES DE LOS TRES ÓRDENES DE GOBIERNO Y DEL SECTOR EMPRESARIAL, ORIENTÁNDOLAS HACIA LOS OBJETIVOS QUE FAVOREZCAN EL DESARROLLO DE LOS DESTINOS TURÍSTICOS Y EL APROVECHAMIENTO DE LOS RECURSOS POTENCIALES DE LA ENTIDAD.
03-ELABORAR ESTUDIOS SOBRE VOCACIÓN TURÍSTICA EN LAS LOCALIDADES CON POTENCIAL, PARA IDENTIFICAR OPORTUNIDADES DE DESARROLLO Y APOYAR TANTO EN LA CONFORMACIÓN DE PRODUCTOS TURÍSTICOS COMO EN LA DEFINICIÓN DE ACTIVIDADES ALTERNATIVAS.
001-OFCINA DE CONVENCIONES Y VISITANTES DE OAXACA

MATRIZ DE INDICADORES PARA RESULTADOS:

COMPONENTE:

ACTIVIDAD:

684-DESTINO TURÍSTICO FORTALECIDO

1421-DESARROLLAR EL SEGUIMIENTO DE TURISMO DE REUNIÓN Y ROMANCE EN MUNICIPIO CON VOCACIÓN TURÍSTICA

ESTRUCTURA PROGRAMATICA							
PROGRAMA		SUBPROGRAMA		PROYECTO		OBRA/ACTIVIDAD	
195-PLANEACIÓN TURÍSTICA Y DESARROLLO ESTRATÉGICO		02-FORTALECIMIENTO DE LOS DESTINOS TURÍSTICOS		000--		001-REALIZACIÓN DE ACCIONES PARA EL DESARROLLO DE LOS SEGMENTOS DE TURISMO DE REUNIONES Y ROMANCE EN MUNICIPIOS CON VOCACIÓN TURÍSTICA.	
POBLACIÓN O ÁREA DE ENFOQUE POTENCIAL	ATRIBUTO DE LA POBLACIÓN O ÁREA DE ENFOQUE:	MUNICIPIOS CON VOCACIÓN TURÍSTICA DEL ESTADO DE OAXACA		HOMBRES:	0	MUJERES:	0
				TOTAL:			65

PRESUPUESTO ANUAL								
Aprobado	Ampliación	Reducción	Modificado	EJERCIDO T1	EJERCIDO T2	EJERCIDO T3	EJERCIDO T4	
0.00	0.00	0.00	0.00	0.00	0.00	0.00	0.00	
				TOTAL EJERCIDO AL TRIMESTRE VIGENTE				0.00

PRESUPUESTO TRIMESTRAL DE LA ACTIVIDAD							
Aprobado	Modificado	Comprometido	Devengado	Ejercido	% de Ejercido Vs. Modificado		
0.00	0.00	0.00	0.00	0.00	nan		

DATOS DEL INDICADOR							
Nombre :	PORCENTAJE DE PROYECTOS DE DESARROLLO DE TURISMO DE REUNIONES Y ROMANCE REALIZADOS			Número de indicador :	1559		
Definición :	MIDE EL PORCENTAJE DE PROYECTOS DE DESARROLLO DE TURISMO DE REUNIONES Y ROMANCE REALIZADOS RESPECTO A LO PROGRAMADO						
Método de Cálculo :	(NÚMERO DE PROYECTOS DE DESARROLLO DE TURISMO DE REUNIONES Y ROMANCE REALIZADOS / NÚMERO DE PROYECTOS DE DESARROLLO DE TURISMO DE REUNIONES Y ROMANCE PROGRAMADOS)*100						
Tipo	Dimensión	Frecuencia de Medición	Forma de cálculo del indicador	Tipo de Valor	Sentido Esperado		
GESTIÓN	EFICACIA	TRIMESTRAL	PORCENTAJE	FLUJO	ASCENDENTE		
MEDIOS DE VERIFICACIÓN / FUENTE INFORMACIÓN				SUPUESTO			
NO APLICA				ESTA UNIDAD EJECUTORA DE GASTO, NO GENERA UN PRODUCTO INSTITUCIONAL ALINEADA A ESTA ACTIVIDAD POR LO QUE EN EL EJERCICIO NO SE DESTINARÁ RECURSO			

DATOS DE LA META							
Definición de la variable Meta:	1 - NÚMERO DE PROYECTOS DE DESARROLLO DE TURISMO DE REUNIONES Y ROMANCE REALIZADOS						
Unidad de medida:	25 - NÚMERO						

LÍNEA BASE				VALOR PROGRAMADO ANUAL			
AÑO	2021	VALOR	0.00	AÑO	2022	VALOR	4.00

AVANCE TRIMESTRAL OBRA/ACTIVIDAD							
METAS	1er.TRIMESTRE	2o.TRIMESTRE	3er.TRIMESTRE	4o.TRIMESTRE	CUMPLIMIENTO DE METAS		
PROGRAMACIÓN INICIAL	1.00	1.00	1.00	1.00	T1+T2+T3+T4	4.00	
PROGRAMACIÓN ACTUALIZADA	1.00	1.00	1.00		T1+T2+T3+T4	3.00	
METAS ALCANZADAS	0.00	0.00	0.00	0.00	T1+T2+T3+T4	0.00	
PORCENTAJE ALCANZADO TRIMESTRAL	0.00	0.00	0.00	0.00	PORCENTAJE ALCANZADO ANUAL	0.00	

PORCENTAJE DE CUMPLIMIENTO ALCANZADO EN EL TRIMESTRE: 0.00 %

JEFE ADMINISTRATIVO
LICENCIADA TANIA GABRIELA UNDA MORENO
DIRECTORA ADMINISTRATIVA

TITULAR DE LA DEPENDENCIA/ENTIDAD
LICENCIADA ARACELI BEGOÑA HERNÁNDEZ MANCILLA
DIRECTORA GENERAL.

REPORTE DE AVANCE DE GESTIÓN

UR 603 - OFICINA DE CONVENCIONES Y VISITANTES DE OAXACA "OCV OAXACA"

TERCER TRIMESTRE 2022



Gobierno del Estado

ALINEACIÓN PED:		MATRIZ DE INDICADORES PARA RESULTADOS:	
EJE:	04-OAXACA PRODUCTIVO E INNOVADOR	FIN:	CONTRIBUIR A LA EXCELENCIA Y PROFESIONALIZACIÓN DE LOS SERVICIOS TURÍSTICOS PARA INCREMENTAR CONSISTENTEMENTE LA COMPETITIVIDAD DE LA OFERTA TURÍSTICA ESTATAL.
TEMA:	03-TURISMO	PROPÓSITO:	EL ESTADO DE OAXACA CUENTA CON PRESTADORES DE SERVICIOS TURISTICOS PROFESIONALIZADOS
OBJETIVO:	02-IMPULSAR LA EXCELENCIA DE LOS SERVICIOS TURÍSTICOS MEDIANTE PROGRAMAS DE PROFESIONALIZACIÓN PARA INCREMENTAR CONSISTENTEMENTE LA COMPETITIVIDAD DE LA OFERTA TURÍSTICA ESTATAL.	COMPONENTE:	175-CAPACITACIÓN IMPARTIDA
ESTRATEGIA:	01-DESARROLLAR E IMPLEMENTAR PROGRAMAS Y ACCIONES DE PROFESIONALIZACIÓN Y CERTIFICACIÓN, PARA EL INCREMENTO DE LA CALIDAD Y COMPETITIVIDAD DE LOS SERVICIOS TURÍSTICOS ESTATALES.	ACTIVIDAD:	1424-IMPARTIR CURSO EN MATERIA TURÍSTICA
LÍNEAS DE ACCIÓN:	03-IMPLEMENTAR EL PROGRAMA INTEGRAL DE CAPACITACIÓN, PROFESIONALIZACIÓN Y CULTURA TURÍSTICA DE LOS PRESTADORES DE SERVICIOS DIRECTOS Y ASOCIADOS, CON EL OBJETIVO DE ALCANZAR LA EXCELENCIA EN LA CALIDAD DE LOS SERVICIOS OFRECIDOS.		
UE:	001-OFCINA DE CONVENCIONES Y VISITANTES DE OAXACA		

ESTRUCTURA PROGRAMATICA								
PROGRAMA		SUBPROGRAMA		PROYECTO			OBRA/ACTIVIDAD	
196-PROFESIONALIZACIÓN TURÍSTICA		01-IMPARTICIÓN DE CAPACITACIONES		000--			001-IMPARTICIÓN DE CURSOS DE CAPACITACION A PRESTADORES DE SERVICIO EN MATERIA TURÍSTICA.	
POBLACIÓN O ÁREA DE ENFOQUE POTENCIAL	ATRIBUTO DE LA POBLACIÓN O ÁREA DE ENFOQUE:	PRESTADOR DE BIENES Y SERVICIOS TURÍSTICOS	HOMBRES:	3500	MUJERES:	5900	TOTAL:	9400

PRESUPUESTO ANUAL							
Aprobado	Ampliación	Reducción	Modificado	EJERCIDO T1	EJERCIDO T2	EJERCIDO T3	EJERCIDO T4
0.00	0.00	0.00	0.00	0.00	0.00	0.00	0.00
TOTAL EJERCIDO AL TRIMESTRE VIGENTE							0.00

PRESUPUESTO TRIMESTRAL DE LA ACTIVIDAD							
Aprobado	Modificado	Comprometido	Devengado	Ejercido	% de Ejercido Vs. Modificado		
0.00	0.00	0.00	0.00	0.00	nan		

DATOS DEL INDICADOR							
Nombre :	PORCENTAJE DE CURSOS IMPARTIDOS			Número de indicador :	1562		
Definición :	MIDE EL PORCENTAJE DE CURSOS IMPARTIDOS RESPECTO A LO SOLICITADO						
Método de Cálculo :	(NÚMERO DE CURSOS IMPARTIDOS/NÚMERO DE CURSOS SOLICITADOS)* 100						
Tipo	Dimensión	Frecuencia de Medición	Forma de cálculo del indicador	Tipo de Valor	Sentido Esperado		
GESTIÓN	EFICACIA	TRIMESTRAL	PORCENTAJE	FLUJO	ASCENDENTE		
MEDIOS DE VERIFICACIÓN / FUENTE INFORMACIÓN				SUPUESTO			
NO APLICA				ESTA UNIDAD EJECUTORA DE GASTO, NO GENERA UN PRODUCTO INSTITUCIONAL ALINEADA A ESTA ACTIVIDAD POR LO QUE EN EL EJERCICIO NO SE DESTINARÁ RECURSO			

DATOS DE LA META							
Definición de la variable Meta:	1 - NÚMERO DE CURSOS IMPARTIDOS						
Unidad de medida:	25 - NÚMERO						

LÍNEA BASE				VALOR PROGRAMADO ANUAL			
AÑO	2020	VALOR	3.00	AÑO	2022	VALOR	1.00

AVANCE TRIMESTRAL OBRA/ACTIVIDAD							
METAS	1er.TRIMESTRE	2o.TRIMESTRE	3er.TRIMESTRE	4o.TRIMESTRE	CUMPLIMIENTO DE METAS		
PROGRAMACIÓN INICIAL	0.00	0.00	1.00	0.00	T1+T2+T3+T4		1.00
PROGRAMACIÓN ACTUALIZADA	0.00	0.00	1.00		T1+T2+T3+T4		1.00
METAS ALCANZADAS	0.00	0.00	0.00	0.00	T1+T2+T3+T4		0.00
PORCENTAJE ALCANZADO TRIMESTRAL	0.00	0.00	0.00	0.00	PORCENTAJE ALCANZADO ANUAL		0.00

PORCENTAJE DE CUMPLIMIENTO ALCANZADO EN EL TRIMESTRE: 0.00 %

JEFE ADMINISTRATIVO
LICENCIADA TANIA GABRIELA UNDA MORENO
DIRECTORA ADMINISTRATIVA

TITULAR DE LA DEPENDENCIA/ENTIDAD
LICENCIADA ARACELI BEGOÑA HERNÁNDEZ MANCILLA
DIRECTORA GENERAL.

REPORTE DE AVANCE DE GESTIÓN

UR 603 - OFICINA DE CONVENCIONES Y VISITANTES DE OAXACA "OCV OAXACA"

TERCER TRIMESTRE 2022



ALINEACIÓN PED:

ESTRATEGIA: 01-DESARROLLAR E IMPLEMENTAR PROGRAMAS Y ACCIONES DE PROFESIONALIZACIÓN Y CERTIFICACIÓN, PARA EL INCREMENTO DE LA CALIDAD Y COMPETITIVIDAD DE LOS SERVICIOS TURÍSTICOS ESTATALES.
LÍNEAS DE ACCIÓN: 02-DESARROLLAR PROGRAMAS DE CERTIFICACIÓN, BASADOS EN NORMAS NACIONALES E INTERNACIONALES, IMPLEMENTADOS Y APLICADOS EN LOS DESTINOS TURÍSTICOS DEL ESTADO Y A LOS PRESTADORES DE SERVICIOS TURÍSTICOS, PARA GARANTIZAR LA CALIDAD DE LOS MISMOS.
UE: 001-OFICINA DE CONVENCIONES Y VISITANTES DE OAXACA

MATRIZ DE INDICADORES PARA RESULTADOS:

COMPONENTE: 170-CERTIFICACIÓN REALIZADA
ACTIVIDAD: 1429-REALIZAR CERTIFICACIÓN ESPECIALIZADA

ESTRUCTURA PROGRAMATICA											
PROGRAMA		SUBPROGRAMA		PROYECTO			OBRA/ACTIVIDAD				
196-PROFESIONALIZACIÓN TURÍSTICA		02-REALIZACIÓN DE CERTIFICACIONES		000-- -			001-REALIZACIÓN DE CERTIFICACIONES ESPECIALIZADAS A PRESTADORES DE SERVICIO TURÍSTICA.				
POBLACIÓN O ÁREA DE ENFOQUE POTENCIAL	ATRIBUTO DE LA POBLACIÓN O ÁREA DE ENFOQUE:	PRESTADOR DE BIENES Y SERVICIOS TURÍSTICOS		HOMBRES:	3500	MUJERES:	5900	TOTAL:	9400		
PRESUPUESTO ANUAL											
Aprobado	Ampliación	Reducción	Modificado	EJERCIDO T1		EJERCIDO T2		EJERCIDO T3			
0.00	0.00	0.00	0.00	0.00		0.00		0.00			
TOTAL EJERCIDO AL TRIMESTRE VIGENTE									0.00		
PRESUPUESTO TRIMESTRAL DE LA ACTIVIDAD											
Aprobado		Modificado		Comprometido		Devengado		Ejercido			
0.00		0.00		0.00		0.00		0.00			
% de Ejercido Vs. Modificado											
nan											
DATOS DEL INDICADOR											
Nombre :	PORCENTAJE DE EMPRESAS CERTIFICADAS				Número de indicador :	1566					
Definición :	MIDE EL PORCENTAJE DE EMPRESAS CERTIFICADAS RESPECTO A LO PROGRAMADO										
Método de Cálculo :	(NÚMERO DE EMPRESAS CERTIFICADAS/NÚMERO DE EMPRESAS PROGRAMADAS A CERTIFICAR) *100										
Tipo	Dimensión		Frecuencia de Medición		Forma de cálculo del indicador		Tipo de Valor		Sentido Esperado		
GESTIÓN	EFICACIA		TRIMESTRAL		PORCENTAJE		FLUJO		ASCENDENTE		
MEDIOS DE VERIFICACIÓN / FUENTE INFORMACIÓN					SUPUESTO						
NO APLICA					ESTA UNIDAD EJECUTORA DE GASTO, NO GENERA UN PRODUCTO INSTITUCIONAL ALINEADA A ESTA ACTIVIDAD POR LO QUE EN EL EJERCICIO NO SE DESTINARÁ RECURSO						
DATOS DE LA META											
Definición de la variable Meta:	1 - NÚMERO DE EMPRESAS CERTIFICADAS										
Unidad de medida:	25 - NÚMERO										
LÍNEA BASE					VALOR PROGRAMADO ANUAL						
AÑO	2020		VALOR	0.00		AÑO	2022		VALOR	1.00	
AVANCE TRIMESTRAL OBRA/ACTIVIDAD											
METAS	1er.TRIMESTRE		2o.TRIMESTRE		3er.TRIMESTRE		4o.TRIMESTRE		CUMPLIMIENTO DE METAS		
PROGRAMACIÓN INICIAL	0.00	0.00	1.00	0.00	0.00	T1+T2+T3+T4		1.00			
PROGRAMACIÓN ACTUALIZADA	0.00	0.00	1.00	0.00	0.00	T1+T2+T3+T4		1.00			
METAS ALCANZADAS PORCENTAJE	0.00	0.00	0.00	0.00	0.00	T1+T2+T3+T4		0.00			
ALCANZADO TRIMESTRAL	0.00	0.00	0.00	0.00	0.00	PORCENTAJE ALCANZADO ANUAL		0.00			

PORCENTAJE DE CUMPLIMIENTO ALCANZADO EN EL TRIMESTRE: 0.00 %

JEFE ADMINISTRATIVO
 LICENCIADA TANIA GABRIELA UNDA MORENO
 DIRECTORA ADMINISTRATIVA

TITULAR DE LA DEPENDENCIA/ENTIDAD
 LICENCIADA ARACELI BEGOÑA HERNÁNDEZ MANCILLA
 DIRECTORA GENERAL.

REPORTE DE AVANCE DE GESTIÓN

UR 603 - OFICINA DE CONVENCIONES Y VISITANTES DE OAXACA "OCV OAXACA"

TERCER TRIMESTRE 2022



Gobierno del Estado

ALINEACIÓN PED:		MATRIZ DE INDICADORES PARA RESULTADOS:			
EJE:	04-OAXACA PRODUCTIVO E INNOVADOR	FIN:	CONTRIBUIR AL DISEÑO DE SISTEMAS EFICIENTES Y ACTUALIZADOS DE COMERCIALIZACIÓN PARA APOYAR LAS LABORES DE PROMOCIÓN Y POSICIONAMIENTO DE LA OFERTA TURÍSTICA DE OAXACA.		
TEMA:	03-TURISMO	PROPÓSITO:	MUNICIPIOS DE INTERÉS TURÍSTICO EN EL ESTADO DE OAXACA COMERCIALIZADOS.		
OBJETIVO:	04-DISEÑAR SISTEMAS EFICIENTES Y ACTUALIZADOS DE COMERCIALIZACIÓN PARA APOYAR LAS LABORES DE PROMOCIÓN Y POSICIONAMIENTO DE LA OFERTA TURÍSTICA DE OAXACA.	COMPONENTE:	688-ESQUEMA DE COMERCIALIZACIÓN CREADO		
ESTRATEGIA:	01-DEFINIR LOS ESQUEMAS DE COMERCIALIZACIÓN PARA IMPULSAR LOS MERCADOS TURÍSTICOS CAUTIVOS Y POTENCIALES.	ACTIVIDAD:	1435-DESARROLLAR ESTUDIO DE MERCADO		
LÍNEAS DE ACCIÓN:	01-REALIZAR LOS ESTUDIOS DE MERCADO CORRESPONDIENTES PARA DETERMINAR LOS SEGMENTOS TURÍSTICOS CON MAYOR POTENCIAL PARA LA ENTIDAD.				
UE:	001-OFCINA DE CONVENCIONES Y VISITANTES DE OAXACA				

ESTRUCTURA PROGRAMATICA							
PROGRAMA		SUBPROGRAMA		PROYECTO		OBRA/ACTIVIDAD	
197-COMERCIALIZACIÓN TURÍSTICA		01-CREACIÓN DE ESQUEMAS DE COMERCIALIZACIÓN		000--		001-DESARROLLO DE ESTUDIOS DE MERCADO DEL SEGMENTO DE REUNIONES Y ROMANCE	
POBLACIÓN O ÁREA DE ENFOQUE POTENCIAL	ATRIBUTO DE LA POBLACIÓN O ÁREA DE ENFOQUE:	MUNICIPIO DE INTERÉS TURÍSTICO EN EL ESTADO DE OAXACA	HOMBRES:	0	MUJERES:	0	TOTAL: 12

PRESUPUESTO ANUAL							
Aprobado	Ampliación	Reducción	Modificado	EJERCIDO T1	EJERCIDO T2	EJERCIDO T3	EJERCIDO T4
0.00	0.00	0.00	0.00	0.00	0.00	0.00	0.00
TOTAL EJERCIDO AL TRIMESTRE VIGENTE							0.00

PRESUPUESTO TRIMESTRAL DE LA ACTIVIDAD						
Aprobado	Modificado	Comprometido	Devengado	Ejercido	% de Ejercido Vs. Modificado	
0.00	0.00	0.00	0.00	0.00	nan	

DATOS DEL INDICADOR							
Nombre :	PORCENTAJE DE ESTUDIOS DE MERCADO REALIZADOS			Número de indicador :	29		
Definición :	MIDE EL PORCENTAJE DE ESTUDIOS DE MERCADO REALIZADOS RESPECTO A LO PROGRAMADO						
Método de Cálculo :	(NÚMERO DE ESTUDIOS DE MERCADO REALIZADOS / NÚMERO DE ESTUDIOS DE MERCADO PROGRAMADOS)*100						
Tipo	Dimensión	Frecuencia de Medición	Forma de cálculo del indicador	Tipo de Valor	Sentido Esperado		
GESTIÓN	EFICACIA	TRIMESTRAL	PORCENTAJE	FLUJO	ASCENDENTE		

MEDIOS DE VERIFICACIÓN / FUENTE INFORMACIÓN				SUPUESTO			
EXPEDIENTE DEL ESTUDIO DE MERCADO BASJO EL RESGUARDO DE LA COORDINACIÓN DE COMERCIALIZACIÓN DE DESTINOS				LOS PRESTADORES DE SERVICIO TURISTICO CUENTAN CON LOS MEDIOS NECESARIOS Y ADEMAS ESTEN INTERESADOS EN REALIZAR ESTUDIOS DE MERCADO EN EL SECTOR.			

DATOS DE LA META							
Definición de la variable Meta:	1 - NÚMERO DE ESTUDIOS DE MERCADO REALIZADOS						
Unidad de medida:	25 - NÚMERO						

LÍNEA BASE				VALOR PROGRAMADO ANUAL			
AÑO	2020	VALOR	2.00	AÑO	2022	VALOR	4.00

AVANCE TRIMESTRAL OBRA/ACTIVIDAD							
METAS	1er.TRIMESTRE	2o.TRIMESTRE	3er.TRIMESTRE	4o.TRIMESTRE	CUMPLIMIENTO DE METAS		
PROGRAMACIÓN INICIAL	1.00	1.00	1.00	1.00	T1+T2+T3+T4	4.00	
PROGRAMACIÓN ACTUALIZADA	1.00	1.00	1.00		T1+T2+T3+T4	3.00	
METAS ALCANZADAS	0.00	0.00	25.00	0.00	T1+T2+T3+T4	25.00	
PORCENTAJE ALCANZADO TRIMESTRAL	0.00	0.00	2.00	0.00	PORCENTAJE ALCANZADO ANUAL	625.00	

PORCENTAJE DE CUMPLIMIENTO ALCANZADO EN EL TRIMESTRE: 2,500.00 %

JEFE ADMINISTRATIVO
LICENCIADA TANIA GABRIELA UNDA MORENO
DIRECTORA ADMINISTRATIVA

TITULAR DE LA DEPENDENCIA/ENTIDAD
LICENCIADA ARACELI BEGOÑA HERNÁNDEZ MANCILLA
DIRECTORA GENERAL.



GOBIERNO DEL ESTADO
DE OAXACA



UR-603 Fideicomiso Público denominado Oficina de Convenciones y Visitantes de Oaxaca Programas y Programas y Proyectos de Inversión Del 01 de enero al 30 de septiembre del 2022.

Número de Actividad	Sector	Nombre de la Actividad o Etapas	Nivel de Priorización	Tipo de Financiamiento	Costo Total
00122	Desarrollo turístico	Sistema informático para la gestión de recintos a cargo de la oficina de convenciones y visitantes de Oaxaca.		Estatal	738,000.00
00522	Desarrollo turístico	Tianguis turístico.		Estatal	189,920.00
01222	Desarrollo turístico	Congreso para la Reactivación Estatal de Convenciones y Eventos (CRECE)		Estatal	2,961,980.00
Monto total de inversiones:					3,889,900.00



GOBIERNO DEL ESTADO
DE OAXACA



UR-603 Fideicomiso Público denominado Oficina de Convenciones y Visitantes de Oaxaca
Relación de Bienes Inmuebles que componen el patrimonio
Del 01 de enero al 30 de septiembre del 2022.
(Pesos)

CUENTA	DESCRIPCIÓN DEL BIEN	SALDO FINAL
12310	TERRENOS	0
12330	EDIFICIOS NO RESIDENCIALES	0
12351	EDIFICACIÓN HABITACIONAL EN PROCESO	0
12352	EDIFICACIÓN NO HABITACIONAL EN PROCESO	0
12353	CONSTRUCCIÓN DE OBRAS PARA EL ABASTECIMIENTO DE AGUA, PETRÓLEO, GAS, ELECTRICIDAD Y TELECOMUNICACION	0
12354	DIVISIÓN DE TERRENOS Y CONSTRUCCIÓN DE OBRAS DE URBANIZACIÓN EN PROCESO	0
12355	CONSTRUCCIÓN DE VÍAS DE COMUNICACIÓN EN PROCESO	0
12356	OTRAS CONSTRUCCIONES DE INGENIERÍA CIVIL U OBRA PESADA EN PROCESO	0
12357	INSTALACIONES Y EQUIPAMIENTO EN CONSTRUCCIONES EN PROCESO	0
12359	TRABAJOS DE ACABADOS EN EDIFICACIONES Y OTROS TRABAJOS ESPECIALIZADOS EN PROCESO	0
12361	EDIFICACIÓN HABITACIONAL EN PROCESO	0
12362	EDIFICACIÓN NO HABITACIONAL EN PROCESO	0
12363	CONSTRUCCIÓN DE OBRAS PARA EL ABASTECIMIENTO DE AGUA, PETRÓLEO, GAS, ELECTRICIDAD Y TELECOMUNICACION	0
12364	DIVISIÓN DE TERRENOS Y CONSTRUCCIÓN DE OBRAS DE URBANIZACIÓN	0
12365	CONSTRUCCIÓN DE VÍAS DE COMUNICACIÓN EN PROCESO	0
12366	OTRAS CONSTRUCCIONES DE INGENIERÍA CIVIL U OBRA PESADA EN PROCESO	0
12367	INSTALACIONES Y EQUIPAMIENTO EN CONSTRUCCIONES EN PROCESO	0
12369	TRABAJOS DE ACABADOS EN EDIFICACIONES Y OTROS TRABAJOS ESPECIALIZADOS EN PROCESO	0
12390	OTROS BIENES INMUEBLES	0
	SUMA TOTAL:	0



GOBIERNO DEL ESTADO
DE OAXACA



UR-603 Fideicomiso Público denominado Oficina de Convenciones y Visitantes de Oaxaca
Relación de Bienes Muebles que componen el patrimonio
Del 01 de enero al 30 de septiembre del 2022.
(Pesos)

CUENTA	DESCRIPCIÓN DEL BIEN	SALDO FINAL
12411	MUEBLES DE OFICINA Y ESTANTERÍA	4,243,499
12412	MUEBLES, EXCEPTO DE OFICINA Y ESTANTERÍA	0
12413	EQUIPO DE CÓMPUTO Y DE TECNOLOGÍAS DE LA INFORMACIÓN	251,098
12419	OTROS MOBILIARIOS Y EQUIPOS DE ADMINISTRACIÓN	13,664
12421	EQUIPOS Y APARATOS AUDIOVISUALES	71,920
12422	APARATOS DEPORTIVOS	0
12423	CÁMARAS FOTOGRÁFICAS Y DE VIDEO	0
12429	OTRO MOBILIARIO Y EQUIPO EDUCACIONAL Y RECREATIVO	0
12431	EQUIPO MÉDICO Y DE LABORATORIO	0
12432	INSTRUMENTAL MÉDICO Y DE LABORATORIO	0
12441	AUTOMÓVILES Y CAMIONES	0
12443	EQUIPO AEROESPACIAL	0
12445	EMBARCACIONES	0
12449	OTROS EQUIPOS DE TRANSPORTE	0
12450	EQUIPO DE DEFENSA Y SEGURIDAD	0
12461	MAQUINARIA Y EQUIPO AGROPECUARIO	0
12462	MAQUINARIA Y EQUIPO INDUSTRIAL	0
12463	MAQUINARIA Y EQUIPO DE CONSTRUCCIÓN	0
12464	SISTEMAS DE AIRE ACONDICIONADO, CALEFACCIÓN Y DE REFRIGERACIÓN INDUSTRIAL Y COMERCIAL	7,300
12465	EQUIPO DE COMUNICACIÓN Y TELECOMUNICACIÓN	179,987
12466	EQUIPOS DE GENERACIÓN ELÉCTRICA, APARATOS Y ACCESORIOS ELÉCTRICOS	0
12467	HERRAMIENTAS Y MÁQUINAS-HERRAMIENTA	245,532
12469	OTROS EQUIPOS	68,508
12471	BIENES ARTÍSTICOS, CULTURALES Y CIENTÍFICOS	0
12483	AVES	0
12484	OVINOS Y CAPRINOS	0
12486	EQUINOS	0
12487	ESPECIES MENORES Y DE ZOOLOGICO	0
12488	ÁRBOLES Y PLANTAS	0
12489	OTROS ACTIVOS BIOLÓGICOS	0
	SUMA TOTAL:	\$ 5,081,508



GOBIERNO DEL ESTADO
DE OAXACA

Oaxaca
CREAR • CONSTRUIR • CRECER



**UR-603 Fideicomiso Público denominado Oficina de Convenciones y Visitantes de Oaxaca
Relación de Esquemas Bursátiles y Coberturas Financieras
Del 01 de enero al 30 de septiembre del 2022.**

Relación de esquemas Bursátiles y de Coberturas Financieras

Formato libre.

(Artículo 46, último párrafo LGCG)

No aplica

Gobierno del Estado de Oaxaca					
Fideicomiso Público denominado Oficina de Convenciones y Visitantes de Oaxaca					
Estado de Situación Financiera Detallado - LDF					
Al 30 de septiembre de 2022 y al 31 de diciembre de 2021					
(PESOS)					
Concepto	30 de septiembre de 2022	31 de diciembre de 2021	Concepto	30 de septiembre de 2022	31 de diciembre de 2021
ACTIVO			PASIVO		
Activo Circulante			Pasivo Circulante		
Efectivo y Equivalentes	878,909	816,072	Cuentas por Pagar a Corto Plazo	1,186,716	1,768,242
Efectivo	0	0	Servicios Personales por Pagar a Corto Plazo	0	0
Bancos/Tesorería	0	0	Proveedores por Pagar a Corto Plazo	0	0
Bancos/Dependencias y Otros	878,909	816,072	Contratistas por Obras Públicas por Pagar a Corto Plazo	0	810,000
Inversiones Temporales (Hasta 3 meses)	0	0	Participaciones y Aportaciones por Pagar a Corto Plazo	0	0
Fondos con Afectación Específica	0	0	Transferencias Otorgadas por Pagar a Corto Plazo	1,105,816	886,035
Depósitos de Fondos de Terceros en Garantía y/o Administración	0	0	Intereses, Comisiones y Otros Gastos de la Deuda Pública por Pagar a Corto Plazo	0	0
Otros Efectivos y Equivalentes	0	0	Retenciones y Contribuciones por Pagar a Corto Plazo	50,900	72,207
Derechos a Recibir Efectivo o Equivalentes	307,806	952,169	Devoluciones de la Ley de Ingresos por Pagar a Corto Plazo	0	0
Inversiones Financieras de Corto Plazo	0	0	Otras Cuentas por Pagar a Corto Plazo	30,000	0
Cuentas por Cobrar a Corto Plazo	0	0	Documentos por Pagar a Corto Plazo	0	0
Deudores Diversos por Cobrar a Corto Plazo	307,806	952,169	Documentos Comerciales por Pagar a Corto Plazo	0	0
Ingresos por Recuperar a Corto Plazo	0	0	Documentos con Contratistas por Obras Públicas por Pagar a Corto Plazo	0	0
Deudores por Anticipos de la Tesorería a Corto Plazo	0	0	Otros Documentos por Pagar a Corto Plazo	0	0
Préstamos Otorgados a Corto Plazo	0	0	Porción a Corto Plazo de la Deuda Pública a Largo Plazo	0	0
Otros Derechos a Recibir Efectivo o Equivalentes a Corto Plazo	0	0	Porción a Corto Plazo de la Deuda Pública	0	0
Derechos a Recibir Bienes o Servicios	0	0	Porción a Corto Plazo de Arrendamiento Financiero	0	0
Anticipo a Proveedores por Adquisición de Bienes y Prestación de Servicios a Corto Plazo	0	0	Títulos y Valores a Corto Plazo	0	0
Anticipo a Proveedores por Adquisición de Bienes Inmuebles y Muebles a Corto Plazo	0	0	Pasivos Diferidos a Corto Plazo	0	0
Anticipo a Proveedores por Adquisición de Bienes Intangibles a Corto Plazo	0	0	Ingresos Cobrados por Adelantado a Corto Plazo	0	0
Anticipo a Contratistas por Obras Públicas a Corto Plazo	0	0	Intereses Cobrados por Adelantado a Corto Plazo	0	0
Otros Derechos a Recibir Bienes o Servicios a Corto Plazo	0	0	Otros Pasivos Diferidos a Corto Plazo	0	0
Inventarios	0	0	Fondos y Bienes de Terceros en Garantía y/o Administración a Corto Plazo	0	0
Inventario de Mercancías para Venta	0	0	Fondos en Garantía a Corto Plazo	0	0
Inventario de Mercancías Terminadas	0	0	Fondos en Administración a Corto Plazo	0	0
Inventario de Mercancías en Proceso de Elaboración	0	0	Fondos Contingentes a Corto Plazo	0	0
Inventario de Materias Primas, Materiales y Suministros para Producción	0	0	Fondos de Fideicomisos, Mandatos y Contratos Análogos a Corto Plazo	0	0
Bienes en Tránsito	0	0	Otros Fondos de Terceros en Garantía y/o Administración a Corto Plazo	0	0
Almacenes	0	0	Valores y Bienes en Garantía a Corto Plazo	0	0
Estimación por Pérdida o Deterioro de Activos Circulantes	0	0	Provisiones a Corto Plazo	0	0
Estimaciones para Cuentas Incobrables por Derechos a Recibir Efectivo o Equivalentes	0	0	Provisión para Demandas y Juicios a Corto Plazo	0	0
Estimación por Deterioro de Inventarios	0	0	Provisión para Contingencias a Corto Plazo	0	0
Otros Activos Circulantes	0	0	Otras Provisiones a Corto Plazo	0	0
Valores en Garantía	0	0	Otros Pasivos a Corto Plazo	0	0
Bienes en Garantía (excluye depósitos de fondos)	0	0	Ingresos por Clasificar	0	0
Bienes Derivados de Embargos, Decomisos, Aseguramientos y Dación en Pago	0	0	Recaudación por Participar	0	0
Adquisición con Fondos de Terceros	0	0	Otros Pasivos Circulantes	0	0
Total de Activos Circulantes	1,186,715	1,768,242	Total de Pasivos Circulantes	1,186,716	1,768,242
Activo No Circulante			Pasivo No Circulante		
Inversiones Financieras a Largo Plazo	0	0	Cuentas por Pagar a Largo Plazo	0	0
Derechos a Recibir Efectivo o Equivalentes a Largo Plazo	0	0	Documentos por Pagar a Largo Plazo	0	0
Bienes Inmuebles, Infraestructura y Construcciones en Proceso	0	0	Deuda Pública a Largo Plazo	0	0
Bienes Muebles	5,081,508	5,081,508	Pasivos Diferidos a Largo Plazo	0	0
Activos Intangibles	795,591	795,591	Fondos y Bienes de Terceros en Garantía y/o en Administración a Largo Plazo	0	0
Depreciación, Deterioro y Amortización Acumulada de Bienes	-830,901	-475,393	Provisiones a Largo Plazo	0	0
Activos Diferidos	0	0	Total de Pasivos No Circulantes	0	0
Estimación por Pérdida o Deterioro de Activos no Circulantes	0	0	Total del Pasivo	1,186,716	1,768,242
Otros Activos no Circulantes	0	0			
Total de Activos No Circulantes	5,046,198	5,401,705	HACIENDA PÚBLICA/PATRIMONIO		
Total del Activo	6,232,913	7,169,947	Hacienda Pública/Patrimonio Contribuido	800,000	800,000
			Aportaciones	0	0
			Donaciones de Capital	800,000	800,000
			Actualización de la Hacienda Pública/Patrimonio	0	0
			Hacienda Pública/Patrimonio Generado	4,246,198	4,601,706
			Resultados del Ejercicio (Ahorro/ Desahorro)	-355,508	509,838
			Resultados de Ejercicios Anteriores	4,601,706	4,091,868
			Revalúos	0	0
			Reservas	0	0
			Rectificaciones de Resultados de Ejercicios Anteriores	0	0
			Exceso o Insuficiencia en la Actualización de la Hacienda Pública/Patrimonio	0	0
			Resultado por Posición Monetaria	0	0
			Resultado por Tenencia de Activos no Monetarios	0	0
			Total Hacienda Pública/Patrimonio	5,046,198	5,401,706
			Total del Pasivo y Hacienda Pública/Patrimonio	6,232,913	7,169,947

Fideicomiso Público denominado Oficina de Convenciones y Visitantes de Oaxaca			
Balance Presupuestario - LDF			
Del 1 de enero al 30 de septiembre de 2022			
(PESOS)			
Concepto	Estimado/ Aprobado	Devengado	Recaudado/ Pagado
A. Ingresos Totales (A = A1+A2+A3)	4,198,062	7,754,629	7,577,560
A1. Ingresos de Libre Disposición	4,198,062	7,754,629	7,577,560
A2. Transferencias Federales Etiquetadas			
A3. Financiamiento Neto			
B. Egresos Presupuestarios¹ (B = B1+B2)	4,198,062	7,754,629	7,577,560
B1. Gasto No Etiquetado (sin incluir Amortización de la Deuda Pública)	4,198,062	7,754,629	7,577,560
B2. Gasto Etiquetado (sin incluir Amortización de la Deuda Pública)			
C. Remanentes del Ejercicio Anterior (C = C1 + C2)		0	0
C1. Remanentes de Ingresos de Libre Disposición aplicados en el periodo			
C2. Remanentes de Transferencias Federales Etiquetadas aplicados en el periodo			
I. Balance Presupuestario (I = A – B + C)	0	0	0
II. Balance Presupuestario sin Financiamiento Neto (II = I - A3)	0	0	0
III. Balance Presupuestario sin Financiamiento Neto y sin Remanentes del Ejercicio Anterior (III= II - C)	0	0	0

Concepto	Aprobado	Devengado	Pagado
E. Intereses, Comisiones y Gastos de la Deuda (E = E1+E2)	0	0	0
E1. Intereses, Comisiones y Gastos de la Deuda con Gasto No Etiquetado			
E2. Intereses, Comisiones y Gastos de la Deuda con Gasto Etiquetado			
IV. Balance Primario (IV = III + E)	0	0	0

Concepto	Estimado/ Aprobado	Devengado	Recaudado/ Pagado
F. Financiamiento (F = F1 + F2)	0	0	0
F1. Financiamiento con Fuente de Pago de Ingresos de Libre Disposición			
F2. Financiamiento con Fuente de Pago de Transferencias Federales Etiquetadas			
G. Amortización de la Deuda (G = G1 + G2)	0	0	0
G1. Amortización de la Deuda Pública con Gasto No Etiquetado			
G2. Amortización de la Deuda Pública con Gasto Etiquetado			
A3. Financiamiento Neto (A3 = F – G)	0	0	0

Concepto	Estimado/ Aprobado	Devengado	Recaudado/ Pagado
A1. Ingresos de Libre Disposición	4,198,062	7,754,629	7,577,560
A3.1 Financiamiento Neto con Fuente de Pago de Ingresos de Libre Disposición (A3.1 = F1 – G1)	0	0	0
F1. Financiamiento con Fuente de Pago de Ingresos de Libre Disposición			
G1. Amortización de la Deuda Pública con Gasto No Etiquetado			
B1. Gasto No Etiquetado (sin incluir Amortización de la Deuda Pública)	4,198,062	7,754,629	7,577,560
C1. Remanentes de Ingresos de Libre Disposición aplicados en el periodo			
V. Balance Presupuestario de Recursos Disponibles (V = A1 + A3.1 – B1 + C1)	0	0	0
VI. Balance Presupuestario de Recursos Disponibles sin Financiamiento Neto (VI = V – A3.1)	0	0	0

Concepto	Estimado/ Aprobado	Devengado	Recaudado/ Pagado
A2. Transferencias Federales Etiquetadas			
A3.2 Financiamiento Neto con Fuente de Pago de Transferencias Federales Etiquetadas (A3.2 = F2 – G2)	0	0	0
F2. Financiamiento con Fuente de Pago de Transferencias Federales Etiquetadas			
G2. Amortización de la Deuda Pública con Gasto Etiquetado			
B2. Gasto Etiquetado (sin incluir Amortización de la Deuda Pública)			
C2. Remanentes de Transferencias Federales Etiquetadas aplicados en el periodo			
VII. Balance Presupuestario de Recursos Etiquetados (VII = A2 + A3.2 – B2 + C2)	0	0	0
VIII. Balance Presupuestario de Recursos Etiquetados sin Financiamiento Neto (VIII = VII – A3.2)	0	0	0

Fideicomiso Público denominado Oficina de Convenciones y Visitantes de Oaxaca
Estado Analítico de Ingreso Detallado - LDF
Del 1 de enero al 30 de septiembre de 2022
(PESOS)

Concepto	Ingreso					Diferencia
	Estimado	Ampliaciones/ (Reducciones)	Modificado	Devengado	Recaudado	
Ingresos de Libre Disposición						
A. Impuestos	0	0	0	0	0	0
B. Cuotas y Aportaciones de Seguridad Social	0	0	0	0	0	0
C. Contribuciones de Mejoras	0	0	0	0	0	0
D. Derechos	0	0	0	0	0	0
E. Productos	0	0	0	0	0	0
F. Aprovechamientos	0	0	0	0	0	0
G. Ingresos por Ventas de Bienes y Servicios	0	0	0	0	0	0
H. Participaciones (H=h1+h2+h3+h4+h5+h6+h7+h8+h9+h10+h11)	0	0	0	0	0	0
h1) Fondo General de Participaciones	0	0	0	0	0	0
h2) Fondo de Fomento Municipal	0	0	0	0	0	0
h3) Fondo de Fiscalización y Recaudación	0	0	0	0	0	0
h4) Fondo de Compensación	0	0	0	0	0	0
h5) Fondo de Extracción de Hidrocarburos	0	0	0	0	0	0
h6) Impuesto Especial Sobre Producción y Servicios	0	0	0	0	0	0
h7) 0.136% de la Recaudación Federal Participable	0	0	0	0	0	0
h8) 3.17% Sobre Extracción de Petróleo	0	0	0	0	0	0
h9) Gasolinas y Diésel	0	0	0	0	0	0
h10) Fondo del Impuesto Sobre la Renta	0	0	0	0	0	0
h11) Fondo de Estabilización de los Ingresos de las Entidades Federativas	0	0	0	0	0	0
I. Incentivos Derivados de la Colaboración Fiscal (I=i1+i2+i3+i4+i5)	0	0	0	0	0	0
i1) Tenencia o Uso de Vehículos	0	0	0	0	0	0
i2) Fondo de Compensación ISAN	0	0	0	0	0	0
i3) Impuesto Sobre Automóviles Nuevos	0	0	0	0	0	0
i4) Fondo de Compensación de Repecos-Intermedios	0	0	0	0	0	0
i5) Otros Incentivos Económicos	0	0	0	0	0	0
J. Transferencias	4,198,062	4,129,139	8,327,202	7,754,629	7,577,560	572,573
K. Convenios	0	0	0	0	0	0
k1) Otros Convenios y Subsidios	0	0	0	0	0	0
L. Otros Ingresos de Libre Disposición (L=l1+l2)	0	0	0	0	0	0
l1) Participaciones en Ingresos Locales	0	0	0	0	0	0
l2) Otros Ingresos de Libre Disposición	0	0	0	0	0	0
I. Total de Ingresos de Libre Disposición (I=A+B+C+D+E+F+G+H+I+J+K+L)	4,198,062	4,129,139	8,327,202	7,754,629	7,577,560	572,573
Ingresos Excedentes de Ingresos de Libre Disposición						
Transferencias Federales Etiquetadas						
A. Aportaciones (A=a1+a2+a3+a4+a5+a6+a7+a8)	0	0	0	0	0	0
a1) Fondo de Aportaciones para la Nómina Educativa y Gasto Operativo	0	0	0	0	0	0
a2) Fondo de Aportaciones para los Servicios de Salud	0	0	0	0	0	0
a3) Fondo de Aportaciones para la Infraestructura Social	0	0	0	0	0	0
a4) Fondo de Aportaciones para el Fortalecimiento de los Municipios y de las Demarcaciones Territoriales del Distrito Federal	0	0	0	0	0	0
a5) Fondo de Aportaciones Múltiples	0	0	0	0	0	0
a6) Fondo de Aportaciones para la Educación Tecnológica y de Adultos	0	0	0	0	0	0
a7) Fondo de Aportaciones para la Seguridad Pública de los Estados y del Distrito Federal	0	0	0	0	0	0
a8) Fondo de Aportaciones para el Fortalecimiento de las Entidades Federativas	0	0	0	0	0	0
B. Convenios (B=b1+b2+b3+b4)	0	0	0	0	0	0
b1) Convenios de Protección Social en Salud	0	0	0	0	0	0
b2) Convenios de Descentralización	0	0	0	0	0	0
b3) Convenios de Reasignación	0	0	0	0	0	0
b4) Otros Convenios y Subsidios	0	0	0	0	0	0
C. Fondos Distintos de Aportaciones (C=c1+c2)	0	0	0	0	0	0
c1) Fondo para Entidades Federativas y Municipios Productores de Hidrocarburos	0	0	0	0	0	0
c2) Fondo Minero	0	0	0	0	0	0
D. Transferencias, Subsidios y Subvenciones, y Pensiones y Jubilaciones	0	0	0	0	0	0
E. Otras Transferencias Federales Etiquetadas	0	0	0	0	0	0
II. Total de Transferencias Federales Etiquetadas (II = A + B + C + D + E)	0	0	0	0	0	0
III. Ingresos Derivados de Financiamientos (III = A)	0	0	0	0	0	0
A. Ingresos Derivados de Financiamientos	0	0	0	0	0	0
IV. Total de Ingresos (IV = I + II + III)	4,198,062	4,129,139	8,327,202	7,754,629	7,577,560	572,573
Datos Informativos						
1. Ingresos Derivados de Financiamientos con Fuente de Pago de Ingresos de Libre Disposición	0	0	0	0	0	0
2. Ingresos Derivados de Financiamientos con Fuente de Pago de Transferencias Federales Etiquetadas	0	0	0	0	0	0
3. Ingresos Derivados de Financiamientos (3 = 1 + 2)	0	0	0	0	0	0

Fideicomiso Público denominado Oficina de Convenciones y Visitantes de Oaxaca Informe Analítico de la Deuda Pública y Otros Pasivos - LDF Del 1 de enero al 30 de septiembre de 2022 (PESOS)							
Denominación de la Deuda Pública y Otros Pasivos	Saldo al 31 de diciembre de 2021 (d)	Disposiciones del Periodo (e)	Amortizaciones del Periodo (f)	Revaluaciones, Reclasificaciones y Otros Ajustes (g)	Saldo Final del Periodo (h) h=d+e-f+g	Pago de Intereses del Periodo (i)	Pago de Comisiones y demás costos asociados durante el Periodo (j)
1. Deuda Pública (1=A+B)	0	0	0	0	0		
A. Corto Plazo (A=a1+a2+a3)							
a1) Instituciones de Crédito							
a2) Títulos y Valores							
a3) Arrendamientos Financieros							
B. Largo Plazo (B=b1+b2+b3)							
b1) Instituciones de Crédito							
b2) Títulos y Valores							
b3) Arrendamientos Financieros							
2. Otros Pasivos	1,768,242	10,236,775	10,818,302	-	1,186,716	-	-
3. Total de la Deuda Pública y Otros Pasivos (3=1+2)	1,768,242	10,236,775	10,818,302	-	1,186,716	-	-
4. Deuda Contingente 1 (Informativo)							
A. Deuda Contingente 1							
B. Deuda Contingente 2							
C. Deuda Contingente 3							
5. Valor de Instrumentos Bono Cupón Cero 2 (Informativo)							
A. Instrumento Bono Cupón Cero 1							
B. Instrumento Bono Cupón Cero 2							
C. Instrumento Bono Cupón Cero 3							

- 1 Se refiere a cualquier Financiamiento sin fuente o garantía de pago definida, que sea asumida de manera solidaria o subsidiaria por las Entidades Federativas con sus Municipios, organismos descentralizados y empresas de participación estatal mayoritaria y fideicomisos, locales o municipales, y por los Municipios con sus respectivos organismos descentralizados y empresas de participación municipal mayoritaria.
- 2 Se refiere al valor del Bono Cupón Cero que respalda el pago de los créditos asociados al mismo (Activo).

Obligaciones a Corto Plazo (k)	Monto Contratado (l)	Plazo Pactado (m)	Tasa de Interés (n)	Comisiones y Costos Relacionados (o)	Tasa Efectiva (p)
6. Obligaciones a Corto Plazo (Informativo)					
A. Crédito 1					
B. Crédito 2					
C. Crédito 3					

Fideicomiso Público denominado Oficina de Convenciones y Visitantes de Oaxaca
Informe Analítico de Obligaciones Diferentes de Financiamientos -LDF
Del 1 de enero al 30 de septiembre de 2022
(PESOS)

Denominación de las Obligaciones Diferentes de Financiamiento (c)	Fecha del Contrato (d)	Fecha de inicio de operación del proyecto (e)	Fecha de vencimiento (f)	Monto de la inversión pactado (g)	Plazo pactado (h)	Monto promedio mensual del pago de la contraprestación (i)	Monto promedio mensual del pago de la contraprestación correspondiente al pago de inversión (j)	Monto pagado de la inversión al 30 de junio de 2022 (k)	Monto pagado de la inversión actualizado al 30 de junio de 2022 (l)	Saldo pendiente por pagar de la inversión al 30 de junio de 2022 (m = g - l)
A. Asociaciones Público Privadas (APP's) (A=a+b+c+d) a) APP 1 b) APP 2 c) APP 3 d) APP XX										
B. Otros Instrumentos (B=a+b+c+d) a) Otro Instrumento 1 b) Otro Instrumento 2 c) Otro Instrumento 3 d) Otro Instrumento XX										
C. Total de Obligaciones Diferentes de Financiamiento (C=A+B)										

No aplica

Fideicomiso Público denominado Oficina de Convenciones y Visitantes de Oaxaca
Estado Analítico del Ejercicio del Presupuesto de Egresos Detallado - LDF
Clasificación por Objeto del Gasto (Capítulo y Concepto)
Del 1 de enero al 30 de septiembre de 2022
(PESOS)

Concepto	Egresos					Subejercicio
	Aprobado	Ampliaciones/ (Reducciones)	Modificado	Devengado	Pagado	
I. Gasto No Etiquetado (I=A+B+C+D+E+F+G+H+I)	4,198,062	4,129,139	8,327,202	7,754,629	7,577,560	572,573
A. Servicios Personales (A=a1+a2+a3+a4+a5+a6+a7)	0	0	0	0	0	0
a1) Remuneraciones al Personal de Carácter Permanente	0	0	0	0	0	0
a2) Remuneraciones al Personal de Carácter Transitorio	0	0	0	0	0	0
a3) Remuneraciones Adicionales y Especiales	0	0	0	0	0	0
a4) Seguridad Social	0	0	0	0	0	0
a5) Otras Prestaciones Sociales y Económicas	0	0	0	0	0	0
a6) Previsiones	0	0	0	0	0	0
a7) Pago de Estímulos a Servidores Públicos	0	0	0	0	0	0
B. Materiales y Suministros (B=b1+b2+b3+b4+b5+b6+b7+b8+b9)	0	0	0	0	0	0
b1) Materiales de Administración, Emisión de Documentos y Artículos Oficiales	0	0	0	0	0	0
b2) Alimentos y Utensilios	0	0	0	0	0	0
b3) Materias Primas y Materiales de Producción y Comercialización	0	0	0	0	0	0
b4) Materiales y Artículos de Construcción y de Reparación	0	0	0	0	0	0
b5) Productos Químicos, Farmacéuticos y de Laboratorio	0	0	0	0	0	0
b6) Combustibles, Lubricantes y Aditivos	0	0	0	0	0	0
b7) Vestuario, Blancos, Prendas de Protección y Artículos Deportivos	0	0	0	0	0	0
b8) Materiales y Suministros Para Seguridad	0	0	0	0	0	0
b9) Herramientas, Refacciones y Accesorios Menores	0	0	0	0	0	0
C. Servicios Generales (C=c1+c2+c3+c4+c5+c6+c7+c8+c9)	0	0	0	0	0	0
c1) Servicios Básicos	0	0	0	0	0	0
c2) Servicios de Arrendamiento	0	0	0	0	0	0
c3) Servicios Profesionales, Científicos, Técnicos y Otros Servicios	0	0	0	0	0	0
c4) Servicios Financieros, Bancarios y Comerciales	0	0	0	0	0	0
c5) Servicios de Instalación, Reparación, Mantenimiento y Conservación	0	0	0	0	0	0
c6) Servicios de Comunicación Social y Publicidad	0	0	0	0	0	0
c7) Servicios de Traslado y Viáticos	0	0	0	0	0	0
c8) Servicios Oficiales	0	0	0	0	0	0
c9) Otros Servicios Generales	0	0	0	0	0	0
D. Transferencias, Asignaciones, Subsidios y Otras Ayudas (D=d1+d2+d3+d4+d5+d6+d7+d8+d9)	4,198,062	4,129,139	8,327,202	7,754,629	7,577,560	572,573
d1) Transferencias Internas y Asignaciones al Sector Público	0	0	0	0	0	0
d2) Transferencias al Resto del Sector Público	0	0	0	0	0	0
d3) Subsidios y Subvenciones	0	0	0	0	0	0
d4) Ayudas Sociales	0	0	0	0	0	0
d5) Pensiones y Jubilaciones	0	0	0	0	0	0
d6) Transferencias a Fideicomisos, Mandatos y Otros Análogos	4,198,062	4,129,139	8,327,202	7,754,629	7,577,560	572,573
d7) Transferencias a la Seguridad Social	0	0	0	0	0	0
d8) Donativos	0	0	0	0	0	0
d9) Transferencias al Exterior	0	0	0	0	0	0
E. Bienes Muebles, Inmuebles e Intangibles (E=e1+e2+e3+e4+e5+e6+e7+e8+e9)	0	0	0	0	0	0
e1) Mobiliario y Equipo de Administración	0	0	0	0	0	0
e2) Mobiliario y Equipo Educativo y Recreativo	0	0	0	0	0	0
e3) Equipo e Instrumental Médico y de Laboratorio	0	0	0	0	0	0
e4) Vehículos y Equipo de Transporte	0	0	0	0	0	0
e5) Equipo de Defensa y Seguridad	0	0	0	0	0	0
e6) Maquinaria, Otros Equipos y Herramientas	0	0	0	0	0	0
e7) Activos Biológicos	0	0	0	0	0	0
e8) Bienes Inmuebles	0	0	0	0	0	0
e9) Activos Intangibles	0	0	0	0	0	0
F. Inversión Pública (F=f1+f2+f3)	0	0	0	0	0	0
f1) Obra Pública en Bienes de Dominio Público	0	0	0	0	0	0
f2) Obra Pública en Bienes Propios	0	0	0	0	0	0
f3) Proyectos Productivos y Acciones de Fomento	0	0	0	0	0	0
G. Inversiones Financieras y Otras Provisiones (G=g1+g2+g3+g4+g5+g6+g7)	0	0	0	0	0	0
g1) Inversiones Para el Fomento de Actividades Productivas	0	0	0	0	0	0
g2) Acciones y Participaciones de Capital	0	0	0	0	0	0
g3) Compra de Títulos y Valores	0	0	0	0	0	0
g4) Concesión de Préstamos	0	0	0	0	0	0
g5) Inversiones en Fideicomisos, Mandatos y Otros Análogos	0	0	0	0	0	0
Fideicomiso de Desastres Naturales (Informativo)	0	0	0	0	0	0
g6) Otras Inversiones Financieras	0	0	0	0	0	0
g7) Provisiones para Contingencias y Otras Erogaciones Especiales	0	0	0	0	0	0
H. Participaciones y Aportaciones (H=h1+h2+h3)	0	0	0	0	0	0
h1) Participaciones	0	0	0	0	0	0
h2) Aportaciones	0	0	0	0	0	0
h3) Convenios	0	0	0	0	0	0
I. Deuda Pública (I=i1+i2+i3+i4+i5+i6+i7)	0	0	0	0	0	0
i1) Amortización de la Deuda Pública	0	0	0	0	0	0
i2) Intereses de la Deuda Pública	0	0	0	0	0	0
i3) Comisiones de la Deuda Pública	0	0	0	0	0	0
i4) Gastos de la Deuda Pública	0	0	0	0	0	0
i5) Costo por Coberturas	0	0	0	0	0	0
i6) Apoyos Financieros	0	0	0	0	0	0
i7) Adeudos de Ejercicios Fiscales Anteriores (ADEFAS)	0	0	0	0	0	0

Concepto	Egresos					Subejercicio
	Aprobado	Ampliaciones/ (Reducciones)	Modificado	Devengado	Pagado	
II. Gasto Etiquetado (II=A+B+C+D+E+F+G+H+I)	0	0	0	0	0	0
A. Servicios Personales (A=a1+a2+a3+a4+a5+a6+a7)	0	0	0	0	0	0
a1) Remuneraciones al Personal de Carácter Permanente	0	0	0	0	0	0
a2) Remuneraciones al Personal de Carácter Transitorio	0	0	0	0	0	0
a3) Remuneraciones Adicionales y Especiales	0	0	0	0	0	0
a4) Seguridad Social	0	0	0	0	0	0
a5) Otras Prestaciones Sociales y Económicas	0	0	0	0	0	0
a6) Previsiones	0	0	0	0	0	0
a7) Pago de Estímulos a Servidores Públicos	0	0	0	0	0	0
B. Materiales y Suministros (B=b1+b2+b3+b4+b5+b6+b7+b8+b9)	0	0	0	0	0	0
b1) Materiales de Administración, Emisión de Documentos y Artículos Oficiales	0	0	0	0	0	0
b2) Alimentos y Utensilios	0	0	0	0	0	0
b3) Materias Primas y Materiales de Producción y Comercialización	0	0	0	0	0	0
b4) Materiales y Artículos de Construcción y de Reparación	0	0	0	0	0	0
b5) Productos Químicos, Farmacéuticos y de Laboratorio	0	0	0	0	0	0
b6) Combustibles, Lubrificantes y Aditivos	0	0	0	0	0	0
b7) Vestuario, Blancos, Prendas de Protección y Artículos Deportivos	0	0	0	0	0	0
b8) Materiales y Suministros Para Seguridad	0	0	0	0	0	0
b9) Herramientas, Refacciones y Accesorios Menores	0	0	0	0	0	0
C. Servicios Generales (C=c1+c2+c3+c4+c5+c6+c7+c8+c9)	0	0	0	0	0	0
c1) Servicios Básicos	0	0	0	0	0	0
c2) Servicios de Arrendamiento	0	0	0	0	0	0
c3) Servicios Profesionales, Científicos, Técnicos y Otros Servicios	0	0	0	0	0	0
c4) Servicios Financieros, Bancarios y Comerciales	0	0	0	0	0	0
c5) Servicios de Instalación, Reparación, Mantenimiento y Conservación	0	0	0	0	0	0
c6) Servicios de Comunicación Social y Publicidad	0	0	0	0	0	0
c7) Servicios de Traslado y Viáticos	0	0	0	0	0	0
c8) Servicios Oficiales	0	0	0	0	0	0
c9) Otros Servicios Generales	0	0	0	0	0	0
D. Transferencias, Asignaciones, Subsidios y Otras Ayudas (D=d1+d2+d3+d4+d5+d6+d7+d8+d9)	0	0	0	0	0	0
d1) Transferencias Internas y Asignaciones al Sector Público	0	0	0	0	0	0
d2) Transferencias al Resto del Sector Público	0	0	0	0	0	0
d3) Subsidios y Subvenciones	0	0	0	0	0	0
d4) Ayudas Sociales	0	0	0	0	0	0
d5) Pensiones y Jubilaciones	0	0	0	0	0	0
d6) Transferencias a Fideicomisos, Mandatos y Otros Análogos	0	0	0	0	0	0
d7) Transferencias a la Seguridad Social	0	0	0	0	0	0
d8) Donativos	0	0	0	0	0	0
d9) Transferencias al Exterior	0	0	0	0	0	0
E. Bienes Muebles, Inmuebles e Intangibles (E=e1+e2+e3+e4+e5+e6+e7+e8+e9)	0	0	0	0	0	0
e1) Mobiliario y Equipo de Administración	0	0	0	0	0	0
e2) Mobiliario y Equipo Educativo y Recreativo	0	0	0	0	0	0
e3) Equipo e Instrumental Médico y de Laboratorio	0	0	0	0	0	0
e4) Vehículos y Equipo de Transporte	0	0	0	0	0	0
e5) Equipo de Defensa y Seguridad	0	0	0	0	0	0
e6) Maquinaria, Otros Equipos y Herramientas	0	0	0	0	0	0
e7) Activos Biológicos	0	0	0	0	0	0
e8) Bienes Inmuebles	0	0	0	0	0	0
e9) Activos Intangibles	0	0	0	0	0	0
F. Inversión Pública (F=f1+f2+f3)	0	0	0	0	0	0
f1) Obra Pública en Bienes de Dominio Público	0	0	0	0	0	0
f2) Obra Pública en Bienes Propios	0	0	0	0	0	0
f3) Proyectos Productivos y Acciones de Fomento	0	0	0	0	0	0
G. Inversiones Financieras y Otras Provisiones (G=g1+g2+g3+g4+g5+g6+g7)	0	0	0	0	0	0
g1) Inversiones Para el Fomento de Actividades Productivas	0	0	0	0	0	0
g2) Acciones y Participaciones de Capital	0	0	0	0	0	0
g3) Compra de Títulos y Valores	0	0	0	0	0	0
g4) Concesión de Préstamos	0	0	0	0	0	0
g5) Inversiones en Fideicomisos, Mandatos y Otros Análogos	0	0	0	0	0	0
Fideicomiso de Desastres Naturales (Informativo)	0	0	0	0	0	0
g6) Otras Inversiones Financieras	0	0	0	0	0	0
g7) Provisiones para Contingencias y Otras Erogaciones Especiales	0	0	0	0	0	0
H. Participaciones y Aportaciones (H=h1+h2+h3)	0	0	0	0	0	0
h1) Participaciones	0	0	0	0	0	0
h2) Aportaciones	0	0	0	0	0	0
h3) Convenios	0	0	0	0	0	0
I. Deuda Pública (I=i1+i2+i3+i4+i5+i6+i7)	0	0	0	0	0	0
i1) Amortización de la Deuda Pública	0	0	0	0	0	0
i2) Intereses de la Deuda Pública	0	0	0	0	0	0
i3) Comisiones de la Deuda Pública	0	0	0	0	0	0
i4) Gastos de la Deuda Pública	0	0	0	0	0	0
i5) Costo por Coberturas	0	0	0	0	0	0
i6) Apoyos Financieros	0	0	0	0	0	0
i7) Adeudos de Ejercicios Fiscales Anteriores (ADEFAS)	0	0	0	0	0	0
III. Total de Egresos (III = I + II)	4,198,062	4,129,139	8,327,202	7,754,629	7,577,560	572,573

Fideicomiso Público denominado Oficina de Convenciones y Visitantes de Oaxaca
Estado Analítico del Ejercicio del Presupuesto de Egresos Detallado - LDF
Clasificación Administrativa
Del 1 de enero al 30 de septiembre de 2022
(PESOS)

Concepto	Egresos					Subejercicio
	Aprobado	Ampliaciones/ (Reducciones)	Modificado	Devengado	Pagado	
I. Gasto No Etiquetado (I=A)	4,198,062	4,129,139	8,327,202	7,754,629	7,577,560	572,573
A. Fideicomiso Público denominado Oficina de Convenciones y Visitantes de Oaxaca						
II. Gasto Etiquetado (II=A)	0	0	0	0	0	0
A. Fideicomiso Público denominado Oficina de Convenciones y Visitantes de Oaxaca	0	0	0	0	0	0
III. Total de Egresos (III = I + II)	4,198,062	4,129,139	8,327,202	7,754,629	7,577,560	572,573

Fideicomiso Público denominado Oficina de Convenciones y Visitantes de Oaxaca						
Estado Analítico del Ejercicio del Presupuesto de Egresos Detallado - LDF						
Clasificación Funcional (Finalidad y Función)						
Del 1 de enero al 30 de septiembre de 2022						
(PESOS)						
Concepto	Egresos					Subejercicio
	Aprobado	Ampliaciones/ (Reducciones)	Modificado	Devengado	Pagado	
I. Gasto No Etiquetado (I=A+B+C+D)	4,198,062	4,129,139	8,327,202	7,754,629	7,577,560	572,573
A. Gobierno (A=a1+a2+a3+a4+a5+a6+a7+a8)	0	0	0	0	0	0
a1) Legislación	0	0	0	0	0	0
a2) Justicia	0	0	0	0	0	0
a3) Coordinación de la Política de Gobierno	0	0	0	0	0	0
a4) Relaciones Exteriores	0	0	0	0	0	0
a5) Asuntos Financieros y Hacendarios	0	0	0	0	0	0
a6) Seguridad Nacional	0	0	0	0	0	0
a7) Asuntos de Orden Público y de Seguridad Interior	0	0	0	0	0	0
a8) Otros Servicios Generales	0	0	0	0	0	0
B. Desarrollo Social (B=b1+b2+b3+b4+b5+b6+b7)	0	0	0	0	0	0
b1) Protección Ambiental	0	0	0	0	0	0
b2) Vivienda y Servicios a la Comunidad	0	0	0	0	0	0
b3) Salud	0	0	0	0	0	0
b4) Recreación, Cultura y Otras Manifestaciones Sociales	0	0	0	0	0	0
b5) Educación	0	0	0	0	0	0
b6) Protección Social	0	0	0	0	0	0
b7) Otros Asuntos Sociales	0	0	0	0	0	0
C. Desarrollo Económico (C=c1+c2+c3+c4+c5+c6+c7+c8+c9)	4,198,062	4,129,139	8,327,202	7,754,629	7,577,560	572,573
c1) Asuntos Económicos, Comerciales y Laborales en General	0	0	0	0	0	0
c2) Agropecuaria, Silvicultura, Pesca y Caza	0	0	0	0	0	0
c3) Combustibles y Energía	0	0	0	0	0	0
c4) Minería, Manufacturas y Construcción	0	0	0	0	0	0
c5) Transporte	0	0	0	0	0	0
c6) Comunicaciones	0	0	0	0	0	0
c7) Turismo	4,198,062	4,129,139	8,327,202	7,754,629	7,577,560	572,573
c8) Ciencia, Tecnología e Innovación	0	0	0	0	0	0
c9) Otras Industrias y Otros Asuntos Económicos	0	0	0	0	0	0
D. Otras No Clasificadas en Funciones Anteriores (D=d1+d2+d3+d4)	0	0	0	0	0	0
d1) Transacciones de la Deuda Pública / Costo Financiero de la Deuda	0	0	0	0	0	0
d2) Transferencias, Participaciones y Aportaciones Entre Diferentes Niveles y Órdenes de Gobierno	0	0	0	0	0	0
d3) Saneamiento del Sistema Financiero	0	0	0	0	0	0
d4) Adeudos de Ejercicios Fiscales Anteriores	0	0	0	0	0	0
II: Gasto Etiquetado (II=A+B+C+D)	0	0	0	0	0	0
A. Gobierno (A=a1+a2+a3+a4+a5+a6+a7+a8)	0	0	0	0	0	0
a1) Legislación	0	0	0	0	0	0
a2) Justicia	0	0	0	0	0	0
a3) Coordinación de la Política de Gobierno	0	0	0	0	0	0
a4) Relaciones Exteriores	0	0	0	0	0	0
a5) Asuntos Financieros y Hacendarios	0	0	0	0	0	0
a6) Seguridad Nacional	0	0	0	0	0	0
a7) Asuntos de Orden Público y de Seguridad Interior	0	0	0	0	0	0
a8) Otros Servicios Generales	0	0	0	0	0	0
B. Desarrollo Social (B=b1+b2+b3+b4+b5+b6+b7)	0	0	0	0	0	0
b1) Protección Ambiental	0	0	0	0	0	0
b2) Vivienda y Servicios a la Comunidad	0	0	0	0	0	0
b3) Salud	0	0	0	0	0	0
b4) Recreación, Cultura y Otras Manifestaciones Sociales	0	0	0	0	0	0
b5) Educación	0	0	0	0	0	0
b6) Protección Social	0	0	0	0	0	0
b7) Otros Asuntos Sociales	0	0	0	0	0	0
C. Desarrollo Económico (C=c1+c2+c3+c4+c5+c6+c7+c8+c9)	0	0	0	0	0	0
c1) Asuntos Económicos, Comerciales y Laborales en General	0	0	0	0	0	0
c2) Agropecuaria, Silvicultura, Pesca y Caza	0	0	0	0	0	0
c3) Combustibles y Energía	0	0	0	0	0	0
c4) Minería, Manufacturas y Construcción	0	0	0	0	0	0
c5) Transporte	0	0	0	0	0	0
c6) Comunicaciones	0	0	0	0	0	0
c7) Turismo	0	0	0	0	0	0
c8) Ciencia, Tecnología e Innovación	0	0	0	0	0	0
c9) Otras Industrias y Otros Asuntos Económicos	0	0	0	0	0	0
D. Otras No Clasificadas en Funciones Anteriores (D=d1+d2+d3+d4)	0	0	0	0	0	0
d1) Transacciones de la Deuda Pública / Costo Financiero de la Deuda	0	0	0	0	0	0
d2) Transferencias, Participaciones y Aportaciones Entre Diferentes Niveles y Órdenes de Gobierno	0	0	0	0	0	0
d3) Saneamiento del Sistema Financiero	0	0	0	0	0	0
d4) Adeudos de Ejercicios Fiscales Anteriores	0	0	0	0	0	0
III. Total de Egresos (III = I + II)	4,198,062	4,129,139	8,327,202	7,754,629	7,577,560	572,573

Fideicomiso Público denominado Oficina de Convenciones y Visitantes de Oaxaca Estado Analítico del Ejercicio del Presupuesto de Egresos Detallado - LDF Clasificación de Servicios Personales por Categoría Del 1 de enero al 30 de septiembre de 2022 (PESOS)						
Concepto	Egresos					Subejercicio
	Aprobado	Ampliaciones/ (Reducciones)	Modificado	Devengado	Pagado	
I. Gasto No Etiquetado (I=A+B+C+D+E+F)	3,061,318	0	3,249,960	3,209,878	3,021,236	40,082
A. Personal Administrativo	3,061,318	0	3,249,960	3,209,878	3,021,236	40,082
B. Magisterio	0	0	0	0	0	0
C. Servicios de Salud (C=c1+c2)	0	0	0	0	0	0
c1) Personal Administrativo	0	0	0	0	0	0
c2) Personal Médico, paramédico y afín	0	0	0	0	0	0
D. Seguridad Pública	0	0	0	0	0	0
E. Gastos asociados a la implementación de nuevas leyes federales o reformas a las mismas (E=e1+e2)	0	0	0	0	0	0
e1) Nombre del Programa o Ley 1	0	0	0	0	0	0
e2) Nombre del Programa o Ley 2	0	0	0	0	0	0
F. Sentencias laborales definitivas	0	0	0	0	0	0
II. Gasto Etiquetado (I=A+B+C+D+E+F)	0	0	0	0	0	0
A. Personal Administrativo	0	0	0	0	0	0
B. Magisterio	0	0	0	0	0	0
C. Servicios de Salud (C=c1+c2)	0	0	0	0	0	0
c1) Personal Administrativo	0	0	0	0	0	0
c2) Personal Médico, paramédico y afín	0	0	0	0	0	0
D. Seguridad Pública	0	0	0	0	0	0
E. Gastos asociados a la implementación de nuevas leyes federales o reformas a las mismas (E=e1+e2)	0	0	0	0	0	0
e1) Nombre del Programa o Ley 1	0	0	0	0	0	0
e2) Nombre del Programa o Ley 2	0	0	0	0	0	0
F. Sentencias laborales definitivas	0	0	0	0	0	0
III. Total de Gasto en Servicios Personales (III = I + II)	3,061,318	0	3,249,960	3,209,878	3,021,236	40,082

Fideicomiso Público denominado Oficina de Convenciones y Visitantes de Oaxaca Informe sobre Estudios Actuariales - LDF Del 01 de enero al 30 de septiembre de 2022					
	Pensiones y jubilaciones	Salud	Riesgos de trabajo	Invalidez y vida	Otras prestaciones sociales
<p>Tipo de Sistema Prestación laboral o Fondo general para trabajadores del estado o municipio Beneficio definido, Contribución definida o Mixto</p> <p>Población afiliada Activos Edad máxima Edad mínima Edad promedio Pensionados y Jubilados Edad máxima Edad mínima Edad promedio Beneficiarios Promedio de años de servicio (trabajadores activos) Aportación individual al plan de pensión como % del salario Aportación del ente público al plan de pensión como % del salario Crecimiento esperado de los pensionados y jubilados (como %) Crecimiento esperado de los activos (como %) Edad de Jubilación o Pensión Esperanza de vida</p> <p>Ingresos del Fondo Ingresos Anuales al Fondo de Pensiones</p> <p>Nómina anual Activos Pensionados y Jubilados Beneficiarios de Pensionados y Jubilados</p> <p>Monto mensual por pensión Máximo Mínimo Promedio</p> <p>Monto de la reserva</p> <p>Valor presente de las obligaciones Pensiones y Jubilaciones en curso de pago Generación actual Generaciones futuras</p> <p>Valor presente de las contribuciones asociadas a los sueldos futuros de cotización Generación actual Generaciones futuras</p> <p>Valor presente de aportaciones futuras Generación actual Generaciones futuras Otros Ingresos</p> <p>Déficit/superávit actuarial Generación actual Generaciones futuras</p> <p>Periodo de suficiencia Año de descapitalización Tasa de rendimiento</p> <p>Estudio actuarial Año de elaboración del estudio actuarial Empresa que elaboró el estudio actuarial</p>	<p style="font-size: 48px; opacity: 0.5; transform: rotate(-45deg);">No aplica</p>				



GOBIERNO DEL ESTADO
DE OAXACA

OFICINA DE PENSIONES DEL ESTADO DE OAXACA



GOBIERNO DEL ESTADO
DE OAXACA



OFICINA DE PENSIONES
Oficina de Pensiones del
Estado de Oaxaca

Resultados Generales del Tercer Informe Trimestral del ejercicio enero-septiembre 2022

La Oficina de Pensiones del Estado de Oaxaca, tiene como objeto organizar y administrar eficazmente el Fondo de Pensiones a efecto de garantizar el Régimen de Seguridad Social de los trabajadores, jubilados, pensionados, pensionistas e integrantes de las Instituciones Policiales del Gobierno del Estado, establecidos en la Ley de Pensiones para los Trabajadores del Gobierno del Estado de Oaxaca y la Ley de Pensiones para los Integrantes de las Instituciones Policiales de la Secretaría de Seguridad Pública del Estado de Oaxaca.

Para continuar dándole cumplimiento al programa presupuestario, denominado “Seguridad y Bienestar Social para los Trabajadores, Jubilados, Pensionados, Pensionistas e Integrantes de las Instituciones Policiales”, se desarrollaron diferentes actividades, que sirvieron de base para atender los diversos requerimientos administrativos, operativos y financieros de la Oficina.

Dentro del programa se realizaron actividades encaminadas a prever, planear, integrar, organizar, controlar y dirigir las acciones de la Oficina de Pensiones del Estado de Oaxaca; así como coordinar, vigilar y controlar los recursos humanos, materiales y financieros con los que cuenta la Oficina para que los recursos fueran aprovechados con eficiencia, eficacia, economía, transparencia, honradez, racionalidad, austeridad, control, rendición de cuentas e igualdad de género, encaminados al logro de los objetivos planteados en el Programa Operativo Anual del ejercicio fiscal 2022.

Así mismo; para dar cumplimiento a las prestaciones establecidas en la Ley de Pensiones para los trabajadores del Gobierno del Estado de Oaxaca y demás normatividad aplicable; entre otras, se otorgaron créditos quirografarios a los servidores públicos aportantes, jubilados y pensionados; se realizó el pago de las cuotas al Instituto Mexicano del Seguro Social, correspondiente al Seguro de Salud para la familia para los jubilados y pensionados, con el objeto de garantizar el acceso a los servicios de salud de los mismos.

Derivado de la situación actual que asola al Estado y a nivel mundial por la pandemia del coronavirus (COVID 19), el control de firma de supervivencia prevista en los artículos 57, 58 y 59 del Reglamento de Operación de la Oficina de Pensiones del Estado de Oaxaca, en el período enero a septiembre de 2022, se llevó a cabo en las instalaciones de la Oficina, cumpliendo con las medidas preventivas y sanitarias emitidas por el Gobierno del Estado para evitar la propagación y el cuidado de la salud de los oaxaqueños.



GOBIERNO DEL ESTADO
DE OAXACA



OFICINA DE PENSIONES
Oficina de Pensiones del
Estado de Oaxaca

Con la finalidad de otorgar bienestar social a los familiares de los jubilados y pensionados del Gobierno del Estado que fallecen, se atendieron 25 solicitudes en el período julio a septiembre del ejercicio 2022 y por el período comprendido de enero a septiembre se atendieron 52 solicitudes, para el pago de gastos de funeral hasta por el monto determinado en el artículo 67 de la Ley de Pensiones para los Trabajadores del Gobierno del Estado de Oaxaca, 23 solicitudes para el pago de seguro de vida de julio a septiembre y de enero a septiembre 51, se otorgaron de julio a septiembre 437 préstamos quirografarios y 5 solicitudes de préstamos hipotecarios, por el período comprendido de enero a septiembre 1,368 préstamos quirografarios y 16 préstamos hipotecarios.

Así también el Consejo Directivo de la Oficina de Pensiones del Estado, realizó la autorización de 151 solicitudes para pensiones de los trabajadores del Gobierno del Estado de Oaxaca, que fueron recibidas durante el tercer trimestre comprendido del 01 de julio al 30 de septiembre del ejercicio 2022 y de enero a septiembre del presente año 358 solicitudes para pensión de los trabajadores del Gobierno del Estado de Oaxaca.

La Dirección de Prestaciones a través del Departamento de Prestaciones Sociales y la Unidad de Administración y Finanzas de los Fondos de Pensiones; durante el tercer trimestre del ejercicio 2022, derivado de la contingencia sanitaria se realizaron vía Zoom los talleres de bailes de salón, yoga, Tai Chi Chuan, gimnasia, pintura textil, cerámica y migajón, repujado y juguetería y bordado artístico; registrando una asistencia de 245 jubilados, pensionados y pensionistas, los cuales contribuyen a fortalecer su calidad de vida y esparcimiento incentivándolos a seguir siendo productivos en su vida diaria; así como pláticas médicas, psicológicas y odontológicas, asistiendo 8 jubilados, pensionados y pensionistas, mediante la plataforma Zoom, para preservar la salud de los asistentes. Por el período comprendido del 01 de enero al 30 de septiembre del 2022, se registró una asistencia a los talleres de 817 jubilados, pensionados y pensionistas.

Así también se realizó la renovación e ingresos de 561 jubilados, pensionados y pensionistas al Seguro de Salud para la familia mediante el pago de las cuotas al Instituto Mexicano del Seguro Social durante el tercer trimestre del ejercicio 2022, por el período comprendido del 01 de enero al 30 de septiembre del presente ejercicio se renovaron 1,670 solicitudes.



GOBIERNO DEL ESTADO
DE OAXACA



OFICINA DE PENSIONES
Oficina de Pensiones del
Estado de Oaxaca

Se realizaron las gestiones necesarias para que las aportaciones que le corresponden al Gobierno del Estado de Oaxaca, en su calidad de patrón, y las aportaciones extraordinarias para cubrir el déficit que presentó el Fondo de Pensiones del período comprendido del 01 de enero al 30 de septiembre del ejercicio 2022, conforme a lo establecido en los artículos 6 primer párrafo y 7 segundo párrafo de la Ley de Pensiones para los Trabajadores del Gobierno del Estado de Oaxaca, tuvieran cobertura presupuestaria; ambas para afrontar las obligaciones de pago establecidas en la Ley citada.

Respecto al cumplimiento de la Ley de Pensiones para los Integrantes de las Instituciones Policiales de la Secretaría de Seguridad Pública del Estado de Oaxaca, durante el tercer trimestre del ejercicio se autorizaron 38 solicitudes para su jubilación mediante el Comité Técnico del Fondo de Pensiones para los Integrantes de las Instituciones Policiales de la Secretaría de Seguridad Pública del Estado de Oaxaca, por el período comprendido del 01 de enero al 30 de septiembre se autorizaron 64 solicitudes.

La Oficina de Pensiones del Estado de Oaxaca, a través del Departamento de Prestaciones de las Instituciones Policiales de la Dirección de Prestaciones, proporcionó atención a los Integrantes de las Instituciones Policiales de la Secretaría de Seguridad Pública.

La Oficina de Pensiones del Estado de Oaxaca cumplió en tiempo y forma con el pago puntual de la nómina de jubilados, pensionados y pensionistas del Gobierno del Estado de Oaxaca y las gestiones para el pago de los jubilados, pensionados y pensionistas de las Instituciones Policiales de la Secretaría de Seguridad Pública.

Gobierno del Estado de Oaxaca
UR: 801 - OFICINA DE PENSIONES DEL ESTADO DE OAXACA
Estado de Situación Financiera
Al 30 de septiembre de 2022 y 2021
(Pesos)



CONCEPTO	2022	2021	CONCEPTO	2022	2021
ACTIVO			PASIVO		
ACTIVO CIRCULANTE			PASIVO CIRCULANTE		
EFFECTIVO Y EQUIVALENTES	7,887,407	36,490	CUENTAS POR PAGAR A CORTO PLAZO	9,642,540	2,342,257
DERECHOS A RECIBIR EFECTIVO O EQUIVALENTES	1,755,133	2,305,767	DOCUMENTOS POR PAGAR A CORTO PLAZO	0	0
DERECHOS A RECIBIR BIENES O SERVICIOS	0	0	PORCIÓN A CORTO PLAZO DE LA DEUDA PÚBLICA A LARGO PLAZO	0	0
INVENTARIOS	0	0	TÍTULOS Y VALORES A CORTO PLAZO	0	0
ALMACENES	0	0	PASIVOS DIFERIDOS A CORTO PLAZO	0	0
ESTIMACIÓN POR PÉRDIDA O DETERIORO DE ACTIVOS CIRCULANTES	0	0	FONDOS Y BIENES DE TERCEROS EN GARANTÍA Y/O ADMINISTRACIÓN A CORTO PLAZO	0	0
OTROS ACTIVOS CIRCULANTES	0	0	PROVISIONES A CORTO PLAZO	0	0
Total de ACTIVO CIRCULANTE	9,642,540	2,342,257	OTROS PASIVOS A CORTO PLAZO	0	0
ACTIVO NO CIRCULANTE			Total de PASIVO CIRCULANTE	9,642,540	2,342,257
INVERSIONES FINANCIERAS A LARGO PLAZO	0	0	PASIVO NO CIRCULANTE		
DERECHOS A RECIBIR EFECTIVO O EQUIVALENTES A LARGO PLAZO	0	0	CUENTAS POR PAGAR A LARGO PLAZO	0	0
BIENES INMUEBLES, INFRAESTRUCTURA Y CONSTRUCCIONES EN PROCESO	0	0	DOCUMENTOS POR PAGAR A LARGO PLAZO	0	0
BIENES MUEBLES	748,976	748,976	DEUDA PÚBLICA A LARGO PLAZO	0	0
ACTIVOS INTANGIBLES	0	0	PASIVOS DIFERIDOS A LARGO PLAZO	0	0
DEPRECIACIÓN, DETERIORO Y ARMORTIZACIÓN ACUMULADA DE BIENES	-558,801	-515,653	FONDOS Y BIENES DE TERCEROS EN GARANTÍA Y/O ADMINISTRACIÓN A LARGO PLAZO	0	0
ACTIVOS DIFERIDOS	0	0	PROVISIONES A LARGO PLAZO	0	0
ESTIMACIÓN POR PÉRDIDA O DETERIORO DE ACTIVOS NO CIRCULANTES	0	0	Total de PASIVO NO CIRCULANTE	0	0
OTROS ACTIVOS NO CIRCULANTES	0	0	TOTAL PASIVO	9,642,540	2,342,257
Total de ACTIVO NO CIRCULANTE	190,175	233,322	HACIENDA PÚBLICA/PATRIMONIO		
TOTAL DE ACTIVOS	9,832,714	2,575,580	HACIENDA PÚBLICA/PATRIMONIO CONTRIBUIDO		
			APORTACIONES	0	0
			DONACIONES DE CAPITAL	0	0
			ACTUALIZACIÓN DE LA HACIENDA PÚBLICA/ PATRIMONIO	0	0
			Total de HACIENDA PÚBLICA/PATRIMONIO CONTRIBUIDO	0	0
			HACIENDA PÚBLICA/PATRIMONIO GENERADO		
			RESULTADOS DE EJERCICIO (AHORRO/ DESAHORRO)	-17,486	-21,742
			RESULTADOS DE EJERCICIOS ANTERIORES	207,661	255,064
			REVALÚOS	0	0
			RESERVAS	0	0
			RECTIFICACIONES DE RESULTADOS DE EJERCICIOS ANTERIORES	0	0
			Total de HACIENDA PÚBLICA/PATRIMONIO GENERADO	190,175	233,322
			EXCESO O INSUFICIENCIA EN LA ACTUALIZACIÓN DE LA HACIENDA PÚBLICA/PATRIMONIO		
			RESULTADO POR POSICIÓN MONETARIA	0	0
			RESULTADO POR TENENCIA DE ACTIVOS NO MONETARIOS	0	0
			TOTAL DE HACIENDA PÚBLICA/PATRIMONIO	190,175	233,322
			TOTAL DE HACIENDA PÚBLICA/PATRIMONIO	190,175	233,322
			Total de Pasivo y Patrimonio/Hacienda Pública	9,832,714	2,575,580

JEFA DEL DEPARTAMENTO DE CONTABILIDAD Y FINANZAS
 C.P. NATIVIDAD GUADALUPE GARCÍA MÉNDEZ

Lugar y fecha de generación: Reyes Mantecón, Oaxaca; a 17 de OCTUBRE de 2022. 2016 2022
 Bajo protesta de decir verdad declaramos que los estados financieros y sus Notas son razonablemente correctos y responsabilidad del emisor.
JEFA DE LA UNIDAD DE ADMINISTRACIÓN Y FINANZAS DE LOS FONDOS DE PENSIONES
 C.P. MONICA VÁSQUEZ

OFICINA DEL DIRECTOR GENERAL
PENSIONES DEL ESTADO DE OAXACA
 PARADA PARADA

Gobierno del Estado de Oaxaca
UR: 801 - OFICINA DE PENSIONES DEL ESTADO DE OAXACA
Estado de Actividades
Del 1° de enero al 30 de septiembre de 2022 y 2021
(Pesos)



CONCEPTO	2022	2021
INGRESOS Y OTROS BENEFICIOS		
INGRESOS DE GESTIÓN	0	0
IMPUESTOS	0	0
CUOTAS Y APORTACIONES DE SEGURIDAD SOCIAL	0	0
CONTRIBUCIONES DE MEJORAS	0	0
DERECHOS	0	0
PRODUCTOS	0	0
APROVECHAMIENTOS	0	0
INGRESOS POR VENTA DE BIENES Y PRESTACION DE SERVICIOS	0	0
PARTICIPACIONES, APORTACIONES, CONVENIOS, INCENTIVOS DERIVADOS DE LA COLABORACION FISCAL, FONDOS DISTINTOS DE APORTACIONES, TRANSFERENCIAS, ASIGNACIONES, SUBSIDIOS Y SUBVENCIONES	451,972,330	329,385,893
PARTICIPACIONES, APORTACIONES, CONVENIOS, INCENTIVOS DERIVADOS DE LA COLABORACION FISCAL Y FONDOS DISTINTOS DE APORTACIONES	0	0
TRANSFERENCIAS, ASIGNACIONES, SUBSIDIOS Y SUBVENCIONES, Y PENSIONES Y JUBILACIONES	451,972,330	329,385,893
OTROS INGRESOS Y BENEFICIOS	0	0
INGRESOS FINANCIEROS	0	0
INCREMENTO POR VARIACIÓN DE INVENTARIOS	0	0
DISMINUCIÓN DEL EXCESO DE ESTIMACIONES POR PÉRDIDA O DETERIORO U OBSOLESCENCIA	0	0
DISMINUCIÓN DEL EXCESO DE PROVISIONES	0	0
OTROS INGRESOS Y BENEFICIOS VARIOS	0	0
TOTAL DE INGRESOS Y OTROS BENEFICIOS	451,972,330	329,385,893
GASTOS Y OTRAS PÉRDIDAS		
GASTOS DE FUNCIONAMIENTO	0	0
SERVICIOS PERSONALES	0	0
MATERIALES Y SUMINISTROS	0	0
SERVICIOS GENERALES	0	0
TRANSFERENCIAS, ASIGNACIONES, SUBSIDIOS Y OTRAS AYUDAS	451,972,330	329,385,893
TRANSFERENCIAS INTERNAS Y ASIGNACIONES AL SECTOR PÚBLICO	30,223,929	41,048,049
TRANSFERENCIAS AL RESTO DEL SECTOR PÚBLICO	0	0
SUBSIDIOS Y SUBVENCIONES	0	0
AYUDAS SOCIALES	0	0
PENSIONES Y JUBILACIONES	118,848,401	89,791,553
TRANSFERENCIAS A FIDEICOMISOS, MANDATOS Y CONTRATOS ANÁLOGOS	0	0
TRANSFERENCIAS A LA SEGURIDAD SOCIAL	302,900,000	198,546,291
DONATIVOS	0	0
TRANSFERENCIAS AL EXTERIOR	0	0
PARTICIPACIONES Y APORTACIONES	0	0
PARTICIPACIONES	0	0
APORTACIONES	0	0
CONVENIOS	0	0
INTERESES, COMISIONES Y OTROS GASTOS DE LA DEUDA PÚBLICA	0	0
INTERESES DE LA DEUDA PÚBLICA	0	0
COMISIONES DE LA DEUDA PÚBLICA	0	0
GASTOS DE LA DEUDA PÚBLICA	0	0
COSTO POR COBERTURAS	0	0
APOYOS FINANCIEROS	0	0
OTROS GASTOS Y PÉRDIDAS EXTRAORDINARIAS	17,486	21,742
ESTIMACIONES, DEPRECIACIONES, DETERIOROS, OBSOLESCENCIA Y AMORTIZACIONES	17,486	21,742
PROVISIONES	0	0
DISMINUCION DE INVENTARIOS	0	0
AUMENTO POR INSUFICIENCIA DE ESTIMACIONES POR PÉRDIDA O DETERIORO U OBSOLESCENCIA	0	0
AUMENTO POR INSUFICIENCIA DE PROVISIONES	0	0
OTROS GASTOS	0	0
INVERSIÓN PÚBLICA	0	0
INVERSIÓN PÚBLICA NO CAPITALIZABLE	0	0
TOTAL DE GASTOS Y OTRAS PERDIDAS	451,989,817	329,407,635
DESAHORRO NETO DEL EJERCICIO	-17,486	-21,742

Bajo protesta de decir verdad
JEFA DEL DEPARTAMENTO DE CONTABILIDAD Y FINANZAS
 C.P. NATIVIDAD GUADALUPE GARCÍA MÉNDEZ

Lugar y fecha de generación: Reyes Maniñón, Oaxaca; a 17 de OCTUBRE de 2022
JEFA DE LA UNIDAD DE ADMINISTRACIÓN Y FINANZAS DE LOS FONDOS DE PENSIONES
 C.P. MÓNICA JUAN DE LOS RÍOS

OFICINA DE PENSIONES DEL ESTADO DE OAXACA
2016-2022
DIRECTOR GENERAL
 C.P. JESÚS PARADA PARADA

Gobierno del Estado de Oaxaca
 UR: 801 - OFICINA DE PENSIONES DEL ESTADO DE OAXACA
 Estado de Variación de la Hacienda Pública
 Del 1° de enero al 30 de septiembre de 2022 y 2021
 (Pesos)



Concepto	Hacienda Pública/ Patrimonio			Exceso o Insuficiencia en la Actualización de la Hacienda Pública/Patrimonio	Total
	Contribuido	Generado			
		Ejerc. Ant.	Del Ejercicio		
Rectificaciones de Resultados de Ejercicios Anteriores	0	0	0	0	0
CAMBIOS EN POLÍTICAS CONTABLES	0	0	0	0	0
CAMBIOS POR ERRORES CONTABLES	0	0	0	0	0
Patrimonio Neto Inicial Ajustado del Ejercicio	0	0	0	0	0
APORTACIONES	0	0	0	0	0
DONACIONES DE CAPITAL	0	0	0	0	0
ACTUALIZACIONES DEL PATRIMONIO	0	0	0	0	0
Variaciones de la Hacienda Pública / Patrimonio Neto del Ejercicio	0	0	255,064	0	255,064
RESULTADOS DEL EJERCICIO (AHORRO/ DESAHORRO)	0	0	0	0	0
RESULTADOS DE EJERCICIOS ANTERIORES	0	0	255,064	0	255,064
REVALÚOS	0	0	0	0	0
RESERVAS	0	0	0	0	0
Hacienda Pública / Patrimonio Neto Final del Ejercicio 2021	0	0	255,064	0	255,064
Cambios en la Hacienda Pública / Patrimonio Neto del Ejercicio 2022	0	0	0	0	0
APORTACIONES	0	0	0	0	0
DONACIONES DE CAPITAL	0	0	0	0	0
ACTUALIZACIONES DEL PATRIMONIO	0	0	0	0	0
Variaciones de la Hacienda Pública / Patrimonio Neto del Ejercicio	0	0	207,661	0	207,661
REVALÚOS	0	0	0	0	0
RESULTADOS DEL EJERCICIO (AHORRO/ DESAHORRO)	0	0	0	0	0

Gobierno del Estado de Oaxaca
UR: 801 - OFICINA DE PENSIONES DEL ESTADO DE OAXACA
 Estado de Variación de la Hacienda Pública
 Del 1° de enero al 30 de septiembre de 2022 y 2021
 (Pesos)



Concepto	Hacienda Pública/ Patrimonio			Exceso o Insuficiencia en la Actualización de la Hacienda Pública/Patrimonio	Total
	Contribuido	Generado			
		Ejerc. Ant.	Del Ejercicio		
RESULTADOS DE EJERCICIOS ANTERIORES	0	0	207,661	0	207,661
RESERVAS	0	0	0	0	0
Saldo Neto en la Hacienda Pública / Patrimonio 2022	0	0	207,661	0	207,661


 JEFA DEL DEPARTAMENTO DE CONTABILIDAD Y FINANZAS
 C.P. NATIVIDAD GUADALUPE GARCÍA MÉNDEZ

Lugar y fecha de generación: Reyes Manecón, Oaxaca; a 17 de OCTUBRE de 2022
 Bajo protesta de decir verdad declaramos que los estados financieros y sus notas son razonablemente correctos y responsables.
 JEFA DE LA UNIDAD DE ADMINISTRACIÓN Y FINANZAS DE LOS FONDOS DE PENSIONES
 C.P. MÓNICA VILVA DE SALAS


 DIRECTOR GENERAL
 PENSIONES DEL ESTADO DE OAXACA
 C.P. JESUS PARADA PARADA

Gobierno del Estado de Oaxaca
UR: 801 - OFICINA DE PENSIONES DEL ESTADO DE OAXACA
Estado de Cambios en la Situación Financiera
Del 1° de enero al 30 de septiembre de 2022 y 2021
(Pesos)




CONCEPTO	ORIGEN	APLICACIÓN	CONCEPTO	ORIGEN	APLICACIÓN
ACTIVO	593,783	7,850,917	PASIVO	7,300,282	0
ACTIVO CIRCULANTE	550,635	7,850,917	PASIVO CIRCULANTE	7,300,282	0
EFFECTIVO Y EQUIVALENTES	0	7,850,917	CUENTAS POR PAGAR A CORTO PLAZO	7,300,282	0
DERECHOS A RECIBIR EFECTIVO O EQUIVALENTES	550,635	0	DOCUMENTOS POR PAGAR A CORTO PLAZO	0	0
DERECHOS A RECIBIR BIENES O SERVICIOS	0	0	PORCIÓN A CORTO PLAZO DE LA DEUDA PÚBLICA A LARGO PLAZO	0	0
INVENTARIOS	0	0	TITULOS Y VALORES A CORTO PLAZO	0	0
ALMACENES	0	0	PASIVOS DIFERIDOS A CORTO PLAZO	0	0
ESTIMACIÓN POR PÉRDIDA O DETERIORO DE ACTIVOS CIRCULANTES	0	0	FONDOS Y BIENES DE TERCEROS EN GARANTÍA Y/O ADMINISTRACIÓN A CORTO PLAZO	0	0
OTROS ACTIVOS CIRCULANTES	0	0	PROVISIONES A CORTO PLAZO	0	0
ACTIVO NO CIRCULANTE	43,148	0	OTROS PASIVOS A CORTO PLAZO	0	0
INVERSIONES FINANCIERAS A LARGO PLAZO	0	0	PASIVO NO CIRCULANTE	0	0
DERECHOS A RECIBIR EFECTIVO O EQUIVALENTES A LARGO PLAZO	0	0	CUENTAS POR PAGAR A LARGO PLAZO	0	0
BIENES INMUEBLES, INFRAESTRUCTURA Y CONSTRUCCIONES EN PROCESO	0	0	DOCUMENTOS POR PAGAR A LARGO PLAZO	0	0
BIENES MUEBLES	0	0	DEUDA PÚBLICA A LARGO PLAZO	0	0
ACTIVOS INTANGIBLES	0	0	PASIVOS DIFERIDOS A LARGO PLAZO	0	0
DEPRECIACIÓN, DETERIORO Y ARMORTIZACIÓN ACUMULADA DE BIENES	43,148	0	FONDOS Y BIENES DE TERCEROS EN GARANTÍA Y/O ADMINISTRACIÓN A LARGO PLAZO	0	0
ACTIVOS DIFERIDOS	0	0	PROVISIONES A LARGO PLAZO	0	0
ESTIMACIÓN POR PÉRDIDA O DETERIORO DE ACTIVOS NO CIRCULANTES	0	0	HACIENDA PÚBLICA/PATRIMONIO	0	47,403
OTROS ACTIVOS NO CIRCULANTES	0	0	HACIENDA PÚBLICA/PATRIMONIO CONTRIBUIDO	0	0
			APORTACIONES	0	0
			DONACIONES DE CAPITAL	0	0
			ACTUALIZACIÓN DE LA HACIENDA PÚBLICA/ PATRIMONIO	0	0
			HACIENDA PÚBLICA/PATRIMONIO GENERADO	0	47,403
			RESULTADOS DE EJERCICIO (AHORRO/ DESAHORRO)	0	0
			RESULTADOS DE EJERCICIOS ANTERIORES	0	47,403
			REVALÚOS	0	0
			RESERVAS	0	0
			RECTIFICACIONES DE RESULTADOS DE EJERCICIOS ANTERIORES	0	0

Gobierno del Estado de Oaxaca
 UR: 801 - OFICINA DE PENSIONES DEL ESTADO DE OAXACA
 Estado de Cambios en la Situación Financiera
 Del 1° de enero al 30 de septiembre de 2022 y 2021
 (Pesos)



CONCEPTO	ORIGEN	APLICACIÓN	CONCEPTO	ORIGEN	APLICACIÓN
			EXCESO O INSUFICIENCIA EN LA ACTUALIZACIÓN DE LA HACIENDA PÚBLICA/PATRIMONIO	0	0
			RESULTADO POR POSICIÓN MONETARIA	0	0
			RESULTADO POR TENENCIA DE ACTIVOS NO MONETARIOS	0	0
			RESULTADOS DEL EJERCICIO (AHORRO/DESAHORRO)	122,586,437	0
			TOTALES	129,886,720	47,403


 Jefa del Departamento de Contabilidad y Finanzas
 C.P. NATIVIDAD GUADALUPE GARCÍA MÉNDEZ

Lugar y fecha de generación: Reyes Mantecón, Oaxaca; a 17 de OCTUBRE de 2022
 Bajo protesta de decir verdad declaramos que los estados financieros y sus Notas son razonablemente correctos y responsabilidad del emisor.
 Jefa de la Unidad de Administración y Finanzas de los Fondos de Pensiones
 C.P. MÓNICA LUIS DESAYES


 Director General
 Oficina de Pensiones del Estado de Oaxaca
 C.P. JESÚS PARADA PARADA



GOBIERNO DEL ESTADO
DE OAXACA



Oficina de Pensiones del
Estado de Oaxaca

Estado de Flujos de Efectivo

OFICINA DE PENSIONES DEL ESTADO DE OAXACA			
DEL 1 DE ENERO AL 30 DE SEPTIEMBRE 2022 y 2021			
Concepto	2022	2021	
Flujos de Efectivo de las Actividades de Operación			
Origen	460,236,413	327,975,226	
Impuestos	0	0	
Cuotas y Aportaciones de Seguridad Social	0	0	
Contribuciones de Mejoras	0	0	
Derechos	0	0	
Productos	0	0	
Aprovechamientos	0	0	
Ingresos por Venta de Bienes y Prestación de Servicios	0	0	
Participaciones, Aportaciones, Convenios, Incentivos Derivados de la Colaboración Fiscal y Fondos Distintos de Aportaciones	0	0	
Transferencias, Asignaciones, Subsidios y Subvenciones, y Pensiones y Jubilaciones	451,972,330	329,385,893	
Otros Orígenes de Operación	8,264,083	-1,410,667	
Aplicación	452,390,854	327,938,864	
Servicios Personales	0	0	
Materiales y Suministros	0	0	
Servicios Generales	0	0	
Transferencias Internas y Asignaciones al Sector Público	30,223,929	41,048,049	
Transferencias al resto del Sector Público	0	0	
Subsidios y Subvenciones	0	0	
Ayudas Sociales	0	0	
Pensiones y Jubilaciones	118,848,401	89,791,553	
Transferencias a Fideicomisos, Mandatos y Contratos Análogos	0	0	
Transferencias a la Seguridad Social	302,900,000	198,546,291	
Donativos	0	0	
Transferencias al Exterior	0	0	
Participaciones	0	0	
Aportaciones	0	0	
Convenios	0	0	
Otras Aplicaciones de Operación	418,523	-1,447,029	
Flujos Netos de Efectivo por Actividades de Operación	7,845,559	36,362	
Flujos de Efectivo de las Actividades de Inversión			
Origen	0	0	
Bienes Inmuebles, Infraestructura y Construcciones en Proceso	0	0	
Bienes Muebles	0	0	
Otros Orígenes de Inversión	0	0	
Aplicación	0	0	
Bienes Inmuebles, Infraestructura y Construcciones en Proceso	0	0	
Bienes Muebles	0	0	
Otras Aplicaciones de Inversión	0	0	
Flujos Netos de Efectivo por Actividades de Inversión	0	0	
Flujo de Efectivo de las Actividades de Financiamiento			
Origen	0	0	
Endeudamiento Neto	0	0	
Interno	0	0	
Externo	0	0	
Otros Orígenes de Financiamiento	0	0	
Aplicación	0	0	
Servicios de la Deuda	0	0	
Interno	0	0	
Externo	0	0	
Otras Aplicaciones de Financiamiento	0	0	
Flujos Netos de Efectivo por Actividades de Financiamiento	0	0	
Incremento/Disminución Neta en el Efectivo y Equivalentes al Efectivo	7,845,559	36,362	
Efectivo y Equivalentes al Efectivo al Inicio del Ejercicio	1,847	128	
Efectivo y Equivalentes al Efectivo al Final del Ejercicio	7,887,406	36,450	

Bajo protesta de decir verdad declaramos que los Estados Financieros y sus Notas son razonablemente correctos y responsabilidad del emisor.

C.P. NATIVIDAD GUADALUPE GARCÍA MÉNDEZ
JEFA DEL DEPTO. DE CONTABILIDAD Y FINANZAS

C.V. MONICA LUIS DELALGOS
JEFE DE LA UNIDAD DE ADMINISTRACIÓN Y FINANZAS
DE LOS FONDOS DE PENSIONES

OFICINA DE PENSIONES
DEL ESTADO DE OAXACA

1,847 128

7,887,406

36,450


UNIDAD DE ADMINISTRACIÓN Y FINANZAS
DE LOS FONDOS DE PENSIONES

"Tercer Informe Trimestral de Ejercicio del 1 de enero-septiembre 2022"

Gobierno del Estado de Oaxaca
 UR: 801 - OFICINA DE PENSIONES DEL ESTADO DE OAXACA
 Estado Analítico del Activo
 Del 1° de enero al 30 de septiembre de 2022
 (Pesos)



DESCRIPCION	SALDO INICIAL	CARGOS DEL PERIODO	ABONOS DEL PERIODO	SALDO FINAL	VARIACIÓN DEL PERIODO
ACTIVO	1,586,118	596,903,884	588,657,288	9,832,714	8,246,597
ACTIVO CIRCULANTE	1,378,457	596,903,884	588,639,802	9,642,540	8,264,083
EFFECTIVO Y EQUIVALENTES	41,847	348,168,573	340,323,014	7,887,407	7,845,559
DERECHOS A RECIBIR EFECTIVO O EQUIVALENTES	1,336,610	248,588,824	248,170,301	1,755,133	418,523
DERECHOS A RECIBIR BIENES O SERVICIOS	---	---	---	---	---
INVENTARIOS	---	---	---	---	---
ALMACENES	---	---	---	---	---
ESTIMACIÓN POR PÉRDIDA O DETERIORO DE ACTIVOS CIRCULANTES	---	146,487	146,487	---	---
OTROS ACTIVOS CIRCULANTES	---	---	---	---	---
ACTIVO NO CIRCULANTE	207,661	0	17,486	190,175	-17,486
INVERSIONES FINANCIERAS A LARGO PLAZO	---	---	---	---	---
DERECHOS A RECIBIR EFECTIVO O EQUIVALENTES A LARGO PLAZO	---	---	---	---	---
BIENES INMUEBLES, INFRAESTRUCTURA Y CONSTRUCCIONES EN PROCESO	---	---	---	---	---
BIENES MUEBLES	748,976	0	---	748,976	0
ACTIVOS INTANGIBLES	---	---	---	---	---
DEPRECIACIÓN, DETERIORO Y ARMORTIZACIÓN ACUMULADA DE BIENES	-541,315	---	17,486	-558,801	-17,486
ACTIVOS DIFERIDOS	---	---	---	---	---
ESTIMACIÓN POR PÉRDIDA O DETERIORO DE ACTIVOS NO CIRCULANTES	---	---	---	---	---
OTROS ACTIVOS NO CIRCULANTES	---	---	---	---	---


 JEFA DEL DEPARTAMENTO DE CONTABILIDAD Y FINANZAS
 C.P. NATIVIDAD GUADALUPE GARCÍA MÉNDEZ

Lugar y fecha de generación: Reyes Manteco, Oaxaca; a 17 de OCTUBRE de 2022
 Bajo protesta de decir verdad declaramos que los estados financieros y sus Notas son razonablemente correctos y responsabilidad del emisor.
 JEFA DE LA UNIDAD DE ADMINISTRACIÓN Y FINANZAS DE LOS FONDOS DE PENSIONES
 C.P. MÓNICA LUIS BESALCE

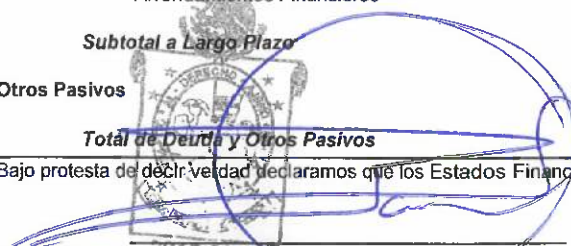

 OFICINA DE DIRECTOR GENERAL
 PENSIONES DEL ESTADO DE OAXACA
 JESÚS PARADA PARADA

Cuenta de la Hacienda Pública Estatal 2022
 Gobierno del Estado de Oaxaca
 UR: 801- OFICINA DE PENSIONES DEL ESTADO DE OAXACA
 UE: OFICINA DE PENSIONES DEL ESTADO DE OAXACA
 Estado Analítico de la Deuda y Otros Pasivos
 Del 1 de enero al 30 de septiembre de 2022
 (Pesos)



Denominación de las Deudas	Moneda de Contratación	Institución o País Acreedor	Saldo Inicial del Periodo	Saldo Final del Periodo
DEUDA PÚBLICA				
Corto Plazo				
Deuda Interna			0	0
Instituciones de Crédito			0	0
Títulos y Valores			0	0
Arrendamientos Financieros			0	0
Deuda Externa			0	0
Organismos Financieros Internacionales			0	0
Deuda Bilateral			0	0
Títulos y Valores			0	0
Arrendamientos Financieros			0	0
Subtotal a Corto Plazo			0	0
Largo Plazo				
Deuda Interna			0	0
Instituciones de Crédito			0	0
Títulos y Valores			0	0
Arrendamientos Financieros			0	0
Deuda Externa			0	0
Organismos Financieros Internacionales			0	0
Deuda Bilateral			0	0
Títulos y Valores			0	0
Arrendamientos Financieros			0	0
Subtotal a Largo Plazo			0	0
Otros Pasivos			1,378,457	9,642,540
Total de Deuda y Otros Pasivos			1,378,457	9,642,540

Bajo protesta de decir verdad declaramos que los Estados Financieros y sus Notas son razonablemente correctos y responsabilidad del emisor


 C.P. JESÚS PARADA PARADA
 DIRECTOR GENERAL
 OFICINA DE PENSIONES DEL ESTADO DE OAXACA


 C.P. MÓNICA LUIS DE SALAS
 JEFA DE LA UNIDAD DE ADMINISTRACIÓN Y FINANZAS DE LOS FONDOS DE PENSIONES



GOBIERNO DEL ESTADO
DE OAXACA



OFICINA DE PENSIONES
Oficina de Pensiones del
Estado de Oaxaca

INFORME SOBRE PASIVOS CONTINGENTES

Concepto	Monto	Período de registro
Expediente Laboral 674/2014	\$ 574,160	Ejercicios 2019,2020, 2021 y 2022.



NOTAS A LOS ESTADOS FINANCIEROS

DEL 01 DE ENERO AL 30 DE SEPTIEMBRE DE 2022
(PESOS)

Remito informe relacionado con la Información Financiera de la Oficina de Pensiones del Estado de Oaxaca del Tercer Informe Trimestral del ejercicio enero-septiembre 2022.

NOTAS A DESGLOSE

I) NOTAS AL ESTADO DE SITUACIÓN FINANCIERA

El estado de Situación Financiera tiene como propósito mostrar información relativa a los recursos y obligaciones de la entidad.

ACTIVO

CUENTAS	EJERCICIO FISCAL 2022	EJERCICIO FISCAL 2021
ACTIVO CIRCULANTE		
Efectivo Equivalentes	7,887,407	36,490
Derechos a recibir efectivo o equivalentes	1,755,133	2,305,767
Total de Activo Circulante	9,642,540	2,342,257
Bienes Muebles	748,976	748,976
Depreciación, Deterioro y amortización Acumulada de Bienes e Intangibles	-558,801	-515,653
Total de Activo no Circulante	190,175	233,322
TOTAL DE ACTIVOS	9,832,714	2,575,580

ACTIVO CIRCULANTE

Efectivo y Equivalentes

El rubro de efectivo y equivalentes al 30 de septiembre del ejercicio fiscal 2022, representa los recursos disponibles de la Entidad, saldo que se refleja en la cuenta de Bancos por un monto de \$ 7,887,407 (Siete millones ochocientos ochenta y siete mil cuatrocientos siete pesos). Dicho monto se integra de la siguiente forma:



CONCEPTO	IMPORTE
-Depósito por apertura de cuenta bancaria	\$ 1
-Reintegro pendiente de intereses generados en el mes de septiembre	372
Total cuenta 1172465477 Servicios Personales 2022	\$ 372
-Depósito por apertura de cuenta bancaria	\$ 1
Total cuenta 1172465459 Gastos de Operación 2022	\$ 1
Total cuenta 1172465495 Gtos. de Operación 2022 Fondo de Pensiones de las Instituciones Policiales (Depósito por apertura de cuenta)	\$ 1
-Dispersión pendiente de recursos de aportaciones extraordinarios del mes de marzo	\$ 7,885,217
-Depósito por apertura de cuenta bancaria	1
-Reintegro pendiente de intereses generados en el mes de septiembre	1,815
Total cuenta 1172465486 FAFEF Recursos Extraordinarios 2022	\$ 7,887,033

Total Efectivo y Equivalentes: \$ 7,887,407

Derechos a recibir Efectivo o Equivalentes

En el rubro de Derechos a recibir Efectivo y Equivalentes (Otros deudores diversos por cobrar a C.P) el saldo que se expresa en el Estado de Situación Financiera al 30 de septiembre del 2022, corresponde a las provisiones por retenciones de nómina como son Subsidio al empleo, Provisiones de Terceros y Otros deudores integrándose de la siguiente forma: Subsidio al empleo, Secretaría de Finanzas, Provisiones de Terceros, Impuestos sobre sueldos y salarios, IMSS, Fondo de Pensiones y Secretaría de Finanzas (Provisión).

Al 30 de septiembre de 2022, la cuenta Subsidio al Empleo refleja un importe por \$ 79 (Setenta y nueve pesos) correspondiente al mes de septiembre del ejercicio 2022, mismo que es amortizado en el mes de octubre del presente año.

En el rubro Provisiones de Terceros por \$ 368,434 (Trescientos sesenta y ocho mil cuatrocientos treinta y cuatro pesos) que representa el saldo de las retenciones en nómina realizados al personal activo de la Oficina de Pensiones del Estado de Oaxaca por el período comprendido de enero a septiembre del ejercicio 2022.



En el rubro de Secretaría de Finanzas se contempla el saldo por \$ 665,256 (Seiscientos sesenta y cinco mil doscientos cincuenta y seis pesos), correspondiente a las cuentas por liquidar certificadas que no fueron ministrados al 31 de diciembre del ejercicio 2016.

La cuenta de Impuesto sobre sueldos y salarios por un monto de \$ 203,087 (Doscientos tres mil ochenta y siete pesos) refleja el monto a pagar de Impuestos sobre sueldos y salarios del mes de septiembre del ejercicio 2022 que es pagado en el mes de octubre del ejercicio 2022, en apego a lo establecido en el artículo 96 penúltimo párrafo de la Ley del Impuesto sobre la Renta y artículo 6 fracción I del Código Fiscal de la Federación. La cuenta IMSS por \$ 57,500 (Cincuenta y siete mil quinientos pesos), refleja el monto a pagar en el mes de octubre del ejercicio 2022 por concepto de Cuotas al Seguro Social correspondiente al mes de septiembre del ejercicio 2022.

La cuenta de Otros deudores refleja \$ 460,777 (Cuatrocientos sesenta mil setecientos setenta y siete pesos), correspondientes a las cuentas por liquidar certificadas pendientes de pago por la Secretaría de Finanzas al 30 de septiembre de 2022.

ACTIVO NO CIRCULANTE

Está constituido por el conjunto de valores y derechos de realización o disponibilidad con un periodo de tiempo superior a un año. El monto total al 30 de septiembre del ejercicio 2022, en el rubro de Activo no Circulante, asciende a \$ 748,976 (Setecientos cuarenta y ocho mil novecientos setenta y seis pesos); conformado de la siguiente forma:

Bienes muebles

El rubro de Bienes Muebles propiedad de la Oficina de Pensiones del Estado de Oaxaca al 30 de septiembre del año 2022, está integrado de la siguiente forma:

CUENTAS	EJERCICIO FISCAL 2022	EJERCICIO FISCAL 2021
Muebles de Oficina y Estantería	170,354	170,354
Equipo de Cómputo y Tecnologías de la Información	537,878	537,878
Equipos y Aparatos Audiovisuales	9,860	9,860
Sistemas de aire acondicionado, calefacción y de refrigeración industrial y comercial	30,883	30,883
Equipos de Generación Eléctrica, aparatos y accesorios eléctricos	0	0
TOTAL	\$ 748,976	\$ 748,976



En el rubro de Bienes Muebles al inicio del ejercicio 2022, refleja un saldo por \$ 748,976 (Setecientos cuarenta y ocho mil novecientos setenta y seis pesos); al 30 de septiembre del presente ejercicio, la Oficina de Pensiones del Estado de Oaxaca, no ha realizado adquisiciones por este concepto.

En apego a las Reglas Específicas del Registro y Valoración del Patrimonio y de los Parámetros de Estimación de Vida Útil, ambos emitidos por el Consejo Nacional de Armonización Contable, el saldo de la cuenta Depreciación, Deterioro y Amortización Acumulada de Bienes e Intangibles asciende a un monto de \$ 558,801 (Quinientos cincuenta y ocho mil ochocientos un pesos) de acuerdo a lo siguiente:

CONCEPTO	ACUMULADA AL 31 DE DICIEMBRE 2021	DEPRECIACIÓN DEL 01 DE ENERO AL 30 DE JUNIO 2022	ACUMULADA AL 30 DE JUNIO 2021	% DEP. ANUAL
Deprec. de Mob. y Equipo de Oficina	\$ 30,766	\$ 7,766	\$ 38,533	10
Deprec. de Equipo y Acc. de Computo	479,294	8,176	487,469	33.3
Deprec. de Equipos y Aparatos Audiovisuales	9,860	0	9,860	33.3
Deprec. de Otros Mobiliarios y Equipos de Administración	21,395	1,544	22,939	10
Total de Depreciaciones Bienes Muebles	\$ 541,315	\$ 17,486	\$ 558,801	

PASIVO

Pasivo Circulante

El saldo de este rubro al 30 de septiembre del 2022, asciende a la cantidad de \$ 9,642,539 (Nueve millones seiscientos cuarenta y dos mil quinientos treinta y nueve pesos), que corresponden a los compromisos de pagos adquiridos durante los ejercicios fiscales 2016 por un monto de \$ 665,256 (Seiscientos sesenta y cinco mil doscientos cincuenta y seis pesos) y \$ 8,977,283 (Ocho millones novecientos setenta y siete mil doscientos ochenta y tres pesos) al 30 de septiembre de 2022, con diversos proveedores y prestadores de servicios por las adquisiciones de bienes y contratación de servicios por pagar a corto plazo, en este rubro también se contemplan los montos de las provisiones de nóminas (retenciones de los trabajadores) correspondientes al ejercicio entre otros conceptos; detallándose de la siguiente forma:



GOBIERNO DEL ESTADO
DE OAXACA



OFICINA DE PENSIONES
Oficina de Pensiones del
Estado de Oaxaca

PASIVO CIRCULANTE

CUENTAS	EJERCICIO FISCAL 2022	EJERCICIO FISCAL 2021
Cuentas por Pagar a corto plazo		
Otras Prestaciones Sociales y Económicas por pagar a CP	57,404	686,621
Deudas por Adquisición de Bienes y Contratación de Servicios por Pagar a CP	0	0
Transferencias Internas y Asignaciones al Sector Público	8,346,073	243,707
Retenciones de Impuestos por Pagar a CP	203,087	203,669
Retenciones del Sistema de seguridad social por Pagar a CP	119,061	57,075
Otras retenciones y Contribuciones por Pagar a CP	914,728	1,127,178
Fondos Rotatorios por Pagar a CP	0	0
Otras Cuentas por Pagar a corto plazo	2,186	24,008
TOTAL	\$ 9,642,539	\$ 2,342,257

HACIENDA PÚBLICA/PATRIMONIO

CUENTAS	EJERCICIO FISCAL 2022	EJERCICIO FISCAL 2021
HACIENDA PÚBLICA/PATRIMONIO GENERADO		
Resultados de Ejercicio (Ahorro/Desahorro)	0	0
Resultado de ejercicios Anteriores	207,661	255,064
Total de Hacienda Pública/Patrimonio Generado	207,661	255,064
Resultado del Ejercicio (Ahorro/Desahorro)	0	-47,404

"Tercer Informe Trimestral del ejercicio enero-septiembre 2022"



La cuenta de Hacienda Pública/Patrimonio, refleja un saldo al 30 de septiembre de 2022, por la cantidad de \$ 207,661 (Doscientos siete mil seiscientos sesenta y un pesos) que representa la acumulación de resultados de ejercicios anteriores.

El decremento de la cuenta Resultados de ejercicios anteriores, entre el ejercicio 2021 y 2022; es por un monto de \$ 47,404 (Cuarenta y siete mil cuatrocientos cuatro pesos), debido al traspaso de saldos realizado en la cuenta Resultados de ejercicios anteriores en el mes de enero del ejercicio 2022.

Resultado del Ejercicio (Ahorro/Desahorro)

Al 30 de septiembre del ejercicio 2022, la cuenta refleja un desahorro del ejercicio por \$17,486 (Diecisiete mil cuatrocientos ochenta y seis pesos), correspondiente al monto de las depreciaciones de bienes muebles por el período comprendido del 01 de enero al 30 de junio de 2022.

II) NOTAS AL ESTADO DE ACTIVIDADES

Muestra el resultado de las operaciones de la entidad correspondiente al período del 01 de enero al 30 de septiembre del ejercicio 2022, integrado de la siguiente forma:

CUENTAS	EJERCICIO FISCAL 2022	EJERCICIO FISCAL 2021
INGRESOS Y OTROS BENEFICIOS		
PARTICIPACIONES, APORTACIONES, TRANSFERENCIAS, ASIGNACIONES, SUBSIDIOS Y OTRAS AYUDAS	451,972,330	329,385,893
TOTAL DE INGRESOS Y OTROS BENEFICIOS	451,972,330	329,385,893
GASTOS Y OTRAS PERDIDAS		
TRANSFERENCIAS INTERNAS Y ASIGNACIONES AL SECTOR PÚBLICO	30,223,929	41,048,049
PENSIONES Y JUBILACIONES	118,848,401	89,791,553
TRANSFERENCIAS A LA SEGURIDAD SOCIAL	302,900,000	198,546,291
OTROS GASTOS Y PERDIDAS EXTRAORDINARIAS		
ESTIMACIONES, DEPRECIACIONES, DETERIOROS, OBSOLESCENCIA Y AMORTIZACIONES	17,486	21,742
TOTAL DE GASTOS Y OTRAS PERDIDAS	451,989,817	329,407,635
AHORRO/DESAHORRO NETO DEL EJERCICIO	-17,486	-21,742



GOBIERNO DEL ESTADO
DE OAXACA



OFICINA DE PENSIONES
Oficina de Pensiones del
Estado de Oaxaca

Ingresos y Otros Beneficios

Los ingresos corresponden a los recursos recibidos correspondiente al período del 01 de enero al 30 de septiembre del ejercicio 2022, el cual asciende a un importe de \$ 451,972,330 (Cuatrocientos cincuenta y un millones novecientos setenta y dos mil trescientos treinta pesos) recursos que fueron comprometidos y devengados al mes de septiembre del ejercicio 2022.

Gastos y Otras Pérdidas

El rubro de Gastos y Otras Pérdidas, corresponden a lo devengado por la Entidad durante el período del 01 de enero al 30 de septiembre del año 2022, por la cantidad de: \$ 451,989,817 (Cuatrocientos cincuenta y un millones novecientos ochenta y nueve mil ochocientos diecisiete pesos):

Transferencias, Asignaciones, Subsidios y Otras Ayudas.

- a) Transferencias Internas y Asignaciones al Sector Público, refleja un saldo de \$ 30,223,929 (Treinta millones doscientos veintitrés mil novecientos veintinueve pesos) correspondiente a recursos que fueron comprometidos y devengados en los rubros de: Servicios personales, Materiales y Suministros, Servicios Generales, durante el período: del 01 de enero al 30 de septiembre del ejercicio 2022.
- b) Pensiones y Jubilaciones, refleja un saldo por \$ 118,848,401 (Ciento dieciocho millones ochocientos cuarenta y ocho mil cuatrocientos un pesos) correspondiente a recursos que fueron comprometidos y devengados en el rubro de Pensiones y Jubilaciones referentes a las aportaciones patronales al fondo de pensiones de los trabajadores de la Oficina de Pensiones del Estado de Oaxaca y aportaciones al fondo de Pensiones correspondiente a jubilados y pensionados del Gobierno del Estado de Oaxaca y al pago de Pensiones a Policías pensionados, profesores jubilados federalizados y beneficiarias de Chichicapam; durante el período de enero a septiembre del ejercicio 2022.
- c) Transferencias a la Seguridad Social, refleja un saldo por \$ 302,900,000 (Trescientos dos millones novecientos mil pesos), corresponde a la aportación extraordinaria que realizó el Gobierno del Estado de Oaxaca, para cubrir el déficit presentado por el Fondo de Pensiones durante el período enero-septiembre del ejercicio 2022, conforme a lo establecido en el artículo 7 segundo párrafo de la



Ley de Pensiones para los Trabajadores del Gobierno del Estado de Oaxaca, para dar cumplimiento a las prestaciones establecidas en la citada Ley.

El rubro de Otros Gastos y Pérdidas Extraordinarias, refleja un saldo por \$17,486 (Diecisiete mil cuatrocientos ochenta y seis pesos) correspondiente al monto de las depreciaciones de bienes muebles por el período comprendido enero a junio del ejercicio 2022.

a) Estimaciones, Depreciaciones, Deterioros, Obsolescencia y Amortizaciones, refleja un saldo por \$17,486 (Diecisiete mil cuatrocientos ochenta y seis pesos) por concepto de las depreciaciones de los bienes muebles en el período comprendido de enero a junio del 2022.

Ahorro/ Desahorro Neto del Ejercicio

En el Estado de Actividades en el período comprendido del 01 de enero al 30 de septiembre del ejercicio 2022, la cuenta Ahorro/Desahorro Neto del Ejercicio refleja un saldo por \$ 17,486 (Diecisiete mil cuatrocientos ochenta y seis pesos).

III) NOTAS AL ESTADO DE VARIACIÓN EN LA HACIENDA PÚBLICA

Variaciones de la hacienda Pública/Patrimonio Neto del ejercicio Hacienda Pública/ Patrimonio generado Resultados de Ejercicios Anteriores

El apartado de Hacienda Pública/Patrimonio Generado, en el período del 01 de enero al 30 de septiembre del ejercicio 2022, asciende a la cantidad de \$ 207,661 (Doscientos siete mil seiscientos sesenta y un pesos) integrándose de la siguiente manera:

RUBRO	VARIACIONES
Hacienda Pública/Patrimonio Neto Final del Ejercicio 2021	255,064
Resultados de Ejercicios Anteriores	47,404
Resultados del Ejercicio (Ahorro/Desahorro)	0
Saldo Neto en la Hacienda Pública/Patrimonio 2022	207,661



Entre el ejercicio 2021 y 2022 existe una variación por un monto de \$ 47,404 (Cuarenta y siete mil cuatrocientos cuatro pesos), conforme a lo siguiente:

1. En el mes de enero del ejercicio 2022 se realiza el traspaso del resultado del ejercicio de 2021 por un monto de \$ 47,404 (Cuarenta y siete mil cuatrocientos cuatro pesos) correspondientes a los cálculos de las depreciaciones del ejercicio 2021.

Por lo anterior, el saldo de esta cuenta al 30 de septiembre del ejercicio 2022 es por \$ 207,661 (Doscientos siete mil seiscientos sesenta y un pesos).

IV) NOTAS AL ESTADO DE FLUJOS DE EFECTIVO

Efectivo y equivalentes

1. Análisis de saldo en la cuenta de Efectivo y Equivalentes:

CONCEPTO	EJERCICIO FISCAL 2022	EJERCICIO FISCAL 2021
Efectivos en Bancos – Tesorería	0	0
Efectivos en Bancos - Dependencias	7,887,407	36,490
Inversiones temporales (hasta 3 meses)	0	0
Fondos con afectación específica	0	0
Depósitos de fondos de terceros y otros	0	0
Total de Efectivos y Equivalentes	7,887,407	36,490

Adquisiciones de Bienes Muebles e Inmuebles

2. El importe de las adquisiciones de Bienes Muebles e Inmuebles son las siguientes:

CONCEPTO	EJERCICIO FISCAL 2022	EJERCICIO FISCAL 2021
Bienes Muebles	\$ 748,976	\$ 748,976
Muebles de Oficina y Estantería	170,354	170,354
Equipo de Cómputo y Tecnologías de la Información	537,878	537,878
Equipos y aparatos audiovisuales	9,860	9,860
Sistemas de aire acondicionado, calefacción y de refrigeración industrial y comercial	30,883	30,883

Por el período comprendido del 01 de enero al 30 de septiembre de 2022, la Oficina de Pensiones del Estado no adquirió bienes muebles.



3. Conciliación de los Flujos de Efectivo Netos de las Actividades de Operación y la cuenta de Ahorro/Desahorro antes de Rubros Extraordinarios.

CONCEPTO	EJERCICIO FISCAL 2022	EJERCICIO FISCAL 2021
Ahorro/Desahorro antes de rubros Extraordinarios	\$ 0	0
Movimientos de partida (o rubros) que no afectan al efectivo	0	0
Depreciación	-17,486	-47,404
Amortización	0	0
Incrementos en las provisiones	0	0
Incremento en inversiones producido por revaluación	0	0
Ganancia/pérdida en venta de propiedad, planta y equipo	0	0
Incremento en cuentas por cobrar	0	0
Partidas extraordinarias	0	0



NOTAS DE MEMORIA (CUENTAS DE ORDEN)

Las cuentas de orden se utilizan para registrar movimientos de valores que no afecten o modifiquen el balance del ente contable, sin embargo, su incorporación en libros es necesaria con fines de recordatorio contable, de control y en general sobre los aspectos administrativos, o bien, para consignar sus derechos o responsabilidades contingentes que puedan, o no, presentarse en el futuro.

Las cuentas de orden Demandas Judiciales en Proceso de Resolución y Resolución de Demandas en Proceso Judicial, reflejan un monto por \$ 574,160 (Quinientos setenta y cuatro mil ciento sesenta pesos), correspondiente al registro contable del pasivo contingente del Expediente Laboral 674/2014.

Las cuentas de orden del 01 de enero al 30 de septiembre del 2022, están integradas de la siguiente forma:

Concepto	Saldo al 30 de septiembre de 2022
Presupuesto de Egresos Aprobado	590,412,212
Presupuesto de Egresos Modificado	464,476
Presupuesto de Egresos por Ejercer	138,851,291
Presupuesto de Egresos Comprometido	452,025,398
Presupuesto de Egresos Devengado	451,972,330
Presupuesto de Egresos Ejercido	451,972,330
Presupuesto de Egresos Pagado	451,511,553

La cuenta Presupuesto de Egresos Ejercido refleja una diferencia comparándola con la cuenta Presupuesto de Egresos Pagado por \$ 460,777 (Cuatrocientos sesenta mil setecientos setenta y siete pesos), correspondiente a las cuentas por liquidar certificadas pendientes de pago.



GOBIERNO DEL ESTADO
DE OAXACA



OFICINA DE PENSIONES
Oficina de Pensiones del
Estado de Oaxaca

NOTAS DE GESTIÓN ADMINISTRATIVA

1. Introducción:

Los estados Financieros de los entes públicos, proveen de información financiera al Congreso, a los ciudadanos y a las diferentes Instituciones.

El objetivo del presente documento es la revelación del contexto y de los aspectos económicos-financieros más relevantes que influyeron en las decisiones del período del 01 de enero al 30 de septiembre del 2022 y fueron considerados en la elaboración de los estados financieros para la mayor comprensión de los mismos y sus particulares.

De esta manera, se informa y explica la respuesta del gobierno a las condiciones relacionadas con la información financiera de cada período de gestión; además, de exponer aquellas políticas que podrían afectar la toma de decisiones en períodos posteriores.

2. Panorama Económico y Financiero:

La Oficina de Pensiones del Estado de Oaxaca en el período enero-septiembre del ejercicio fiscal 2022, ha venido operando de conformidad con lo establecido por las Leyes y Normatividad implementadas por el Gobierno del Estado de Oaxaca.

La autorización de recursos a través del Presupuesto de Egresos para el ejercicio 2022, permite que la Oficina de Pensiones desempeñe sus actividades de manera eficiente y eficaz, procurando ofrecer un mejor servicio a la población de trabajadores activos, jubilados, pensionados y pensionistas, mediante el uso de los recursos bajo los criterios de legalidad, honestidad, eficiencia, eficacia, economía, racionalidad, transparencia, control y rendición de cuentas.

Para el ejercicio 2022, se aprueba un presupuesto de egresos para la Oficina de Pensiones del Estado de Oaxaca por un monto de \$590,412,212 (Quinientos noventa millones cuatrocientos doce mil doscientos doce pesos); con fundamento en el Decreto del Presupuesto de Egresos del Estado de Oaxaca para el ejercicio fiscal 2022, mismo que se encuentra distribuido conforme a la estructura programática presentada en el Programa Operativo Anual (POA).



GOBIERNO DEL ESTADO
DE OAXACA



OFICINA DE PENSIONES
Oficina de Pensiones del
Estado de Oaxaca

Derivado que los ingresos ordinarios del Fondo de Pensiones son menores que los Egresos, se solicitaron aportaciones extraordinarias por \$ 414,800,000 (Cuatrocientos catorce millones ochocientos mil pesos) para el período enero-diciembre del ejercicio 2022; lo anterior para otorgar las prestaciones establecidas en la Ley de Pensiones para los Trabajadores del Gobierno del Estado; con apego a lo establecido en el artículo 7, segundo párrafo de la Ley de Pensiones para los Trabajadores del Gobierno del Estado, la cual refiere: “Si llegare a ocurrir en cualquier tiempo que las aportaciones del Gobierno del Estado de Oaxaca, las cuotas de los trabajadores, jubilados y pensionados, los rendimientos del fondo de pensiones y demás recursos no bastaren para cubrir las pensiones y otras prestaciones previstas en este ordenamiento, el déficit que hubiere, cualquiera que sea su monto, será cubierto por el propio Gobierno del Estado de Oaxaca”.

Las aportaciones extraordinarias fueron autorizadas con la fuente de financiamiento del Fondo de Aportaciones para el Fortalecimiento de las Entidades Federativas (FAFEF), para el pago de las prestaciones establecidas en el Artículo 5 de la citada Ley.

3. Autorización e Historia.

a) Fecha de creación del ente.

La Oficina de Pensiones del Estado de Oaxaca es un organismo público descentralizado del Gobierno del Estado de Oaxaca, con personalidad jurídica y patrimonio propio, fue formalizado a través del Decreto número 71 de fecha 07 de junio de 1958, publicándose en el Suplemento 23 del Periódico Oficial del Gobierno del Estado de Oaxaca de la misma fecha; reformada el 11 de octubre de 2008 y el 27 de febrero de 2010.

Mediante decreto número 885, la Sexagésima Primera Legislatura Constitucional del Estado Libre y Soberano de Oaxaca aprobó la Ley de Pensiones para los Trabajadores del Gobierno del Estado de Oaxaca; misma que fue publicada en el número 4, del Periódico Oficial del Estado de Oaxaca con fecha veintiocho de enero del año 2012, abrogando con ésta, a la ley de Pensiones para los Empleados del Gobierno del Estado de Oaxaca de 1958.



GOBIERNO DEL ESTADO
DE OAXACA



OFICINA DE PENSIONES
Oficina de Pensiones del
Estado de Oaxaca

b) Principales cambios en su estructura.

Mediante decreto número 1323, la Sexagésima Segunda Legislatura Constitucional del Estado Libre y Soberano de Oaxaca, aprobó la Ley de Pensiones para los Integrantes de las Instituciones Policiales de la Secretaría de Seguridad Pública del Estado de Oaxaca; establece en el artículo 55 que la organización y funcionamiento de la presente Ley y demás disposiciones normativas aplicables estará a cargo de la Oficina de Pensiones del Estado; por lo anterior, la estructura orgánica de la Oficina de Pensiones se amplía para su mejor operatividad y buen funcionamiento de la misma.

4. Organización y Objeto Social

a) Objeto Social:

La Oficina de Pensiones tiene como objeto, organizar y administrar eficazmente el Fondo de Pensiones a efecto de garantizar el régimen de Seguridad Social de los Trabajadores, Jubilados, Pensionados y Pensionistas del Gobierno del Estado; y demás beneficios que se encuentran establecidos en la Ley de Pensiones para los Trabajadores del Gobierno del Estado de Oaxaca y demás normatividad aplicable.

b) Principal Actividad:

Sus objetivos principales son: Administración eficiente del Régimen de Seguridad Social de los Trabajadores, Jubilados, Pensionados, Pensionistas e Integrantes de las Instituciones Policiales del Gobierno del Estado, y otorgar oportunamente las prestaciones sociales y económicas establecidas en la Ley de Pensiones para los Trabajadores del Gobierno del Estado de Oaxaca; para ello se realizan las siguientes actividades:

- Otorgamiento de pensiones por vejez, inhabilitación, fallecimiento, por muerte del pensionista y por tiempo de servicios de los trabajadores del estado de Oaxaca e integrantes de las instituciones policiales.
- Otorgamiento de préstamos quirografarios.
- Otorgamiento de préstamos hipotecarios.
- Registro y control de las cuotas y aportaciones al fondo de pensiones de los trabajadores activos, jubilados y pensionados.
- Organizaciones de eventos sociales, culturales y deportivos para los jubilados, pensionados y pensionistas.
- Brindar atención médica, odontología y psicología a los jubilados, pensionados y pensionistas.
- Funcionamiento y Organización del Régimen de Seguridad Social para los Integrantes de las Instituciones Policiales.



GOBIERNO DEL ESTADO
DE OAXACA



OFICINA DE PENSIONES
Oficina de Pensiones del
Estado de Oaxaca

c) Ejercicio Fiscal:

Las cifras contenidas en los Estados Financieros y que se mencionan en estas notas se presentan al 30 de septiembre del ejercicio fiscal 2022.

d) Régimen Jurídico:

Persona moral con fines no lucrativos

La Oficina de Pensiones del Estado, está regulado por las siguientes disposiciones:

Marco Jurídico Federal

- Constitución Política de los Estados Unidos Mexicanos
- Ley General de Contabilidad Gubernamental
- Ley del Impuesto sobre la Renta
- Ley del Impuesto al Valor Agregado
- Código Fiscal de la Federación

Marco Jurídico Estatal

- Constitución Política del Estado Libre y Soberano de Oaxaca
- Ley Estatal de Presupuesto y Responsabilidad Hacendaria y su Reglamento
- Ley de Transparencia y Acceso a la Información Pública para el Estado de Oaxaca
- Decreto de Presupuesto de Egresos del Estado de Oaxaca
- Ley de Entidades Paraestatales del Estado de Oaxaca
- Ley de Adquisiciones, Enajenaciones, Arrendamientos, Prestación de Servicios y Administración de Bienes Muebles e Inmuebles del Estado de Oaxaca y su Reglamento.
- Ley de Responsabilidad de los Servidores Públicos del Estado y Municipio de Oaxaca.
- Ley de Pensiones para los Trabajadores del Gobierno del Estado de Oaxaca.
- Ley de Pensiones para los Integrantes las Instituciones Policiales de la Secretaria de Seguridad Pública del Estado de Oaxaca.

Normatividad Interna

- Reglamento Interno de la Oficina de Pensiones del Estado de Oaxaca
- Reglamento de Operación de la Oficina de Pensiones del Estado de Oaxaca
- Manual de organización de la Oficina de Pensiones del Estado de Oaxaca
- Entre otras



GOBIERNO DEL ESTADO
DE OAXACA



OFICINA DE PENSIONES
Oficina de Pensiones del
Estado de Oaxaca

- e) Consideraciones fiscales del ente: revelar el tipo de contribuciones que esté obligado a pagar o retener.

La Oficina de Pensiones del Estado de Oaxaca, tiene las obligaciones de retener y enterar lo siguiente:

IMPUESTO SOBRE LA RENTA

- Entero de retenciones mensuales por ISR por sueldos y salarios.
- Entero de retención de ISR por servicios profesionales (mensual).

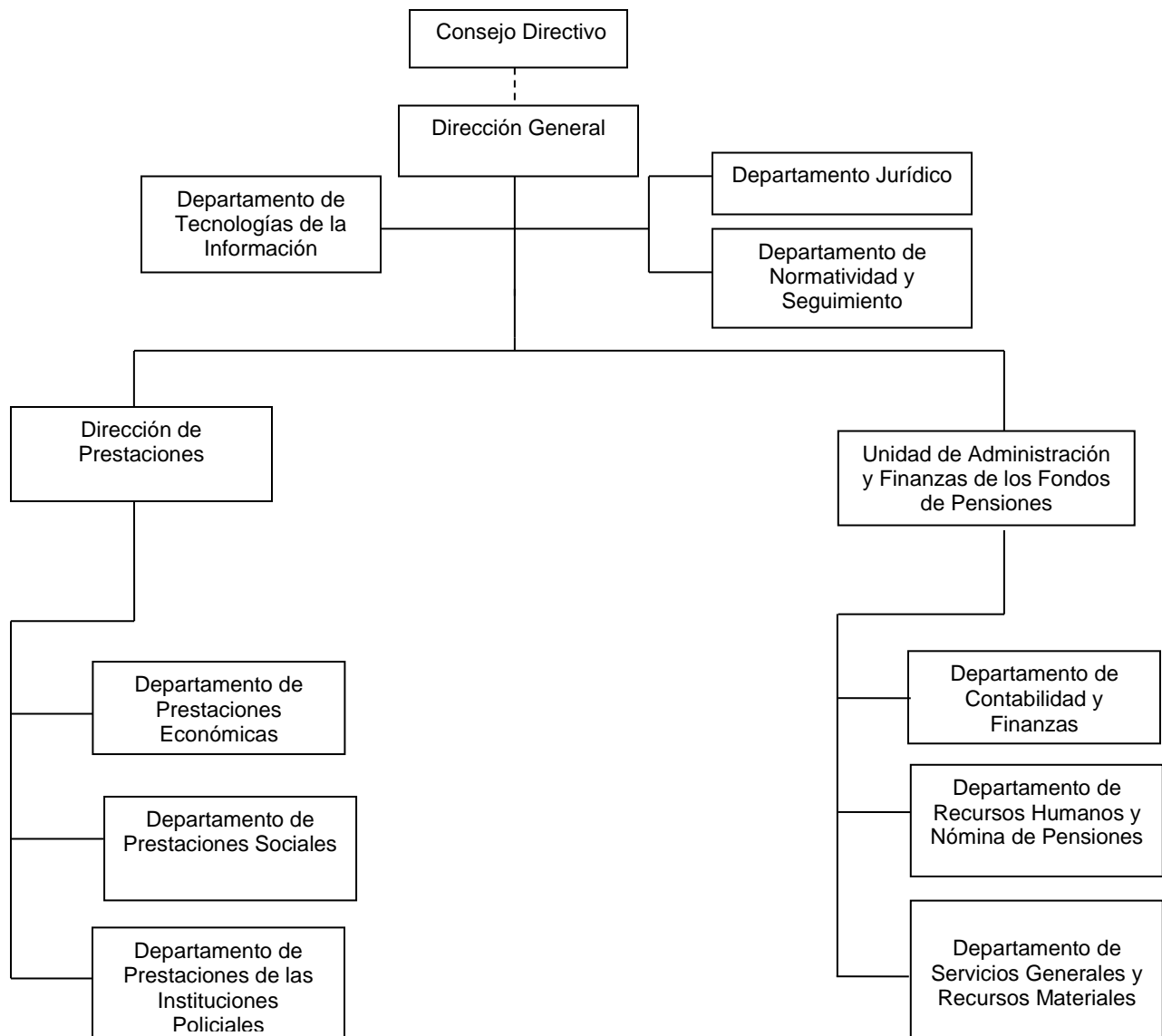
IMPUESTO AL VALOR AGREGADO

Estructura organizacional básica:

La Oficina de Pensiones del Estado de Oaxaca, para dar cumplimiento a sus obligaciones conferidas en la Ley de Pensiones para los Trabajadores del Gobierno del Estado de Oaxaca y la Ley de Pensiones para los Integrantes de las Instituciones Policiales de la Secretaría de Seguridad Pública del Estado de Oaxaca para su buen funcionamiento y llevar a cabo las funciones encomendadas; tiene la siguiente estructura organizacional:



Estructura Organizacional de la Oficina de Pensiones del Estado de Oaxaca:





GOBIERNO DEL ESTADO
DE OAXACA



OFICINA DE PENSIONES
Oficina de Pensiones del
Estado de Oaxaca

Bases de preparación de los Estados Financieros.

- a) Los Estados Financieros de la Oficina de Pensiones del Estado de Oaxaca, han sido preparados con las disposiciones de conformidad con la Ley General de Contabilidad Gubernamental a través de las distintas actualizaciones que ha realizado el CONAC (Consejo Nacional de Armonización Contable), como son las siguientes:
- Marco Conceptual de Contabilidad Gubernamental
 - Postulados Básicos de Contabilidad Gubernamental
 - Normas y Metodología para determinar los Momentos Contables
 - Plan de Cuentas
 - Clasificador por Objeto de Gastos y sus Adecuaciones, Clasificador por Rubro de Ingresos
 - Normas y Metodología para la Emisión de Información Financiera para determinar los Momentos contable de los Ingresos
 - Clasificador por Objeto de Gasto, Clasificación Funcional del Gasto, Clasificador por Tipo de Gasto
 - Principales Reglas de Registro y Valoración de Patrimonio
 - Manual de Contabilidad Gubernamental
 - Instructivo de Manejo de Cuentas
 - Guías contabilizadoras
 - Normas y Metodología para la Emisión de la Información Financiera y Estructura de los Estados Financieros Básicos del Ente público y Características de sus notas
 - Matrices de conversión para la Armonización del Sistema de Contabilidad Gubernamental
- b) Durante el período del 01 de enero al 30 septiembre del 2022, se aplicó la normatividad vigente para el reconocimiento, valuación y revelación de los diferentes rubros de la información financiera, así como las bases de medición utilizadas para la elaboración de los estados financieros; la base de medición utilizada en el registro de las operaciones para la elaboración de los Estados Financieros fue costo histórico.



GOBIERNO DEL ESTADO
DE OAXACA



OFICINA DE PENSIONES
Oficina de Pensiones del
Estado de Oaxaca

c) Postulados básicos.

Los Postulados básicos de Contabilidad Gubernamental son los elementos fundamentales que configuran el Sistema de Contabilidad Gubernamental (SCG), teniendo incidencia en la identificación, el análisis, la interpretación, la captación, el procesamiento y el reconocimiento de las transformaciones, transacciones y otros eventos que afectan el ente público.

Tienen como objetivo de manera técnica el registro de las operaciones, la elaboración y la presentación de estados financieros; la contabilidad gubernamental, así como organizar la efectiva sistematización que permita la obtención de información veraz, clara y concisa.

Se describe el contenido principal de los Postulados Básicos de Contabilidad Gubernamental, los cuales deben ser aplicados por los entes públicos de forma tal, que la información que proporcione sea oportuna, confiable y comparable para la toma de decisiones:

Los emitidos por el CONAC:

1. Sustancia Económica

Es el reconocimiento contable de las transacciones, transformaciones internas y otros eventos, que afectan económicamente al ente público y delimitan la operación del Sistema de Contabilidad Gubernamental de tal manera que, al reflejar la situación económica contable de las transacciones, se genera la información que proporciona los elementos necesarios para una adecuada toma de decisiones.

2. Entes Públicos

Los poderes Ejecutivo, Legislativo y Judicial de la Federación y de las entidades federativas; los entes autónomos de la Federación y de las entidades federativas; los ayuntamientos de los municipios; los órganos político-administrativos de las demarcaciones territoriales del Distrito Federal; y las entidades de la administración pública paraestatal, ya sean federales, estatales o municipales.



GOBIERNO DEL ESTADO
DE OAXACA



OFICINA DE PENSIONES
Oficina de Pensiones del
Estado de Oaxaca

3. Existencia Permanente

La actividad del ente público se establece por tiempo indefinido, salvo disposición legal en la que se especifique lo contrario.

4. Revelación Suficiente

Los estados y la información financiera deben mostrar amplia y claramente la situación financiera y los resultados del ente público.

5. Importancia Relativa

La información debe mostrar los aspectos importantes de la entidad, que fueron reconocidos contablemente.

6. Registro e Integración Presupuestaria

La información presupuestaria de los entes públicos se integra en la contabilidad en los mismos términos que se presentan en la Ley de Ingresos y en el Decreto del Presupuesto de Egresos, de acuerdo a la naturaleza económica que le corresponda.

El registro presupuestario del ingreso y del egreso de los entes públicos se debe reflejar en la contabilidad, considerando sus efectos patrimoniales y su vinculación con las etapas presupuestarias correspondientes.

7. Consolidación de Información financiera

Los estados financieros de los entes públicos deberán presentar de manera consolidada la situación financiera, los resultados de operación, el flujo de efectivo o los cambios en la situación financiera y las variaciones a la Hacienda Pública.

8. Devengo Contable

Los registros contables de los entes públicos se llevarán con base acumulativa. El egreso devengado, es el momento contable que se realiza cuando existe jurídicamente el derecho de pago de impuestos, derechos, productos, aprovechamientos y otros egresos por parte de los entes públicos.



GOBIERNO DEL ESTADO
DE OAXACA



OFICINA DE PENSIONES
Oficina de Pensiones del
Estado de Oaxaca

9. Valuación

Los eventos que afecten económicamente al ente público deben ser cuantificados en términos monetarios y se registrarán al costo histórico o al valor económico más objetivo registrándose en moneda nacional.

10. Dualidad Económica

El ente público debe reconocer en la contabilidad, la representación de las transacciones y algún otro evento que afecte su situación financiera, su composición por los recursos asignados para el logro de sus fines y por sus fuentes, conforme a los derechos y obligaciones.

11. Consistencia

Ante la existencia de operaciones similares en un ente público, debe corresponder un mismo tratamiento contable, el cual debe permanecer a través del tiempo, en tanto no cambie la esencia económica de las operaciones.

d) Norma supletoria.

En forma supletoria a las Normas de la Ley General de Contabilidad Gubernamental y las entidades por la CONAC aplicará las siguientes:

- Normatividad emitida por las unidades administrativas o instancias competentes en materia de Contabilidad Gubernamental.
- Las Normas Internacionales de Contabilidad del Sector Público.
- Las Normas de Información Financiera del Consejo Mexicano para la Investigación y Desarrollo de Normas de Información Financiera A.C. (CINIF)

e) Para las entidades que por primera vez estén implementando el base devengado de acuerdo a la Ley de Contabilidad, deberán:

-Revelar las nuevas políticas de reconocimiento:
De acuerdo a lo establecido por el CONAC.

No aplica.



GOBIERNO DEL ESTADO
DE OAXACA



OFICINA DE PENSIONES
Oficina de Pensiones del
Estado de Oaxaca

5. Políticas de Contabilidad Significativas:

Las principales políticas contables aplicadas por la Entidad para la formulación de sus Estados Financieros son las siguientes:

- a) Actualización: El registro de la contabilidad se realizó en base a los lineamientos establecidos por el CONAC.

El gasto devengado, es el momento contable que refleja el reconocimiento de una obligación de pago a favor de terceros por la recepción de conformidad de bienes, servicios y obra pública contratados, así como de las obligaciones que derivan de tratados, leyes, decretos, resoluciones y sentencias definitivas.

- b) Informar sobre la realización de operaciones en el extranjero y de sus efectos en la información financiera gubernamental:

Durante el período del 01 de enero al 30 de septiembre de 2022, la Oficina de Pensiones del Estado de Oaxaca, no realizó operaciones en Moneda Extranjera.

- c) Método de evaluación de la inversión en acciones en el Sector Paraestatal.

No aplica

- d) Sistema y método de valuación de inventarios.

El CONAC ha emitido las normas para la valoración de los Activos y el patrimonio de los entes públicos, esta norma permite definir y estandarizar los conceptos básicos de valuación, contenidos en las normas particulares aplicables a los distintos elementos integrantes de los estados Financieros.

- e) Beneficios a empleados: No se tienen reservas para beneficios futuros de los empleados, más que las contempladas anualmente en el presupuesto de egresos del ejercicio presente.



GOBIERNO DEL ESTADO
DE OAXACA



OFICINA DE PENSIONES
Oficina de Pensiones del
Estado de Oaxaca

f) Provisiones:

Las provisiones en el período del 01 de enero al 30 de septiembre de 2022, lo conforman los siguientes conceptos: en el rubro de servicios personales (nómina de los trabajadores) cuotas obreras IMSS.

g) Reservas:

NO se cuenta con Reservas.

h) Cambios en políticas contables y corrección de errores junto con la revelación de los efectos que se tendrá en la información financiera del ente público, ya sea retrospectivos o prospectivos.

La inversión de Bienes muebles e inmuebles, se registran a su costo de adquisición, a las cuentas de activo y patrimonio.

i) Reclasificaciones: Durante el período del 01 de enero al 30 de septiembre del 2022, no se realizaron reclasificaciones de la cuenta de Activos.

j) Depuración y Cancelación de saldos: Las depuraciones y cancelaciones de saldos se realizaron cada mes en diferentes cuentas contables durante el período comprendido: del 01 de enero al 30 de septiembre de 2022, con la finalidad de presentar cifras actualizadas en los Estados Financieros.

6. Posición en Moneda Extranjera y Protección por riesgo Cambiario:

a) Activos en moneda extranjera:

No aplica

b) Pasivos en moneda extranjera:

No aplica

c) Posición en moneda extranjera:

No aplica

d) Tipo de cambio:

No aplica



- e) Equivalente en moneda nacional:
No aplica

7. Reporte Analítico del Activo:

- a) Vida útil o porcentajes de depreciación, deterioro o amortización utilizados en los diferentes tipos de activos:

La información financiera refleja un monto por \$ 558,801 (Quinientos cincuenta y ocho mil ochocientos un pesos) por concepto de Depreciación de Mobiliario y Equipo de Administración, integrada de la siguiente forma:

CONCEPTO	ACUMULADA AL 31 DE DICIEMBRE 2021	DEPRECIACIÓN DEL 01 DE ENERO AL 30 DE JUNIO 2022	ACUMULADA AL 30 DE JUNIO 2021	% DEP. ANUAL
Deprec. de Mob. y Equipo de Oficina	\$ 30,766	\$ 7,766	\$ 38,533	10
Deprec. de Equipo y Acc. de Computo	479,294	8,176	487,469	33.3
Deprec. de Equipos y Aparatos Audiovisuales	9,860	0	9,860	33.3
Deprec. de Otros Mobiliarios y Equipos de Administración	21,395	1,544	22,939	10
Total de Depreciaciones Bienes Muebles	\$ 541,315	\$ 17,486	\$ 558,801	

- b) Cambios en el porcentaje de depreciación o valor residual de los activos:
No aplica

- c) Importe de los gastos conceptualizados en el ejercicio, tanto financieros como de investigación y desarrollo:
No aplica

- d) Riesgos por tipo de cambio o tipo de interés de las inversiones financieras:
No aplica.



GOBIERNO DEL ESTADO
DE OAXACA



OFICINA DE PENSIONES
Oficina de Pensiones del
Estado de Oaxaca

e) Valor activado en el ejercicio de los bienes construidos por la entidad:

No aplica

f) Otras circunstancias de carácter significativo que afecten el activo, tales como bienes en garantía, señalados en embargos, litigios, títulos de inversiones, entregados en garantías, baja significativa del valor de inversiones financieras, etc.:

No aplica

g) Desmantelamiento de Activos, procedimientos, implicaciones, efectos contables:

No aplica

h) Administración de activos; planeación con el objetivo de que el ente los utilice de manera más efectiva:

No aplica

8. Fideicomisos, Mandatos y Análogos

a) Por ramo administrativo que los reporta:

No aplica

b) Enlistar los de mayor monto de disponibilidad, relacionando aquellos que conforman el 80% de las disponibilidades:

No aplica

9. Reporte de la Recaudación

a) Análisis del comportamiento de la recaudación correspondiente al ente público o cualquier tipo de ingreso, de forma separada los ingresos locales de los federales:

No aplica

b) Proyección de la recaudación e ingresos en el mediano plazo:

No aplica



GOBIERNO DEL ESTADO
DE OAXACA



OFICINA DE PENSIONES
Oficina de Pensiones del
Estado de Oaxaca

10. Información sobre la Deuda y el Reporte Análítico de la Deuda:

No aplica

11. Calificaciones otorgadas:

No aplica

12. Proceso de Mejora:

a) Principales Políticas de control interno:

No aplica

b) Medidas de desempeño financiero, metas y alcance:

Racionar el uso de los recursos, para alcanzar el cumplimiento de las funciones para el ejercicio completo.

13. Información por Segmentos:

Toda la información de la Oficina de Pensiones del Estado de Oaxaca, está procesada y se encuentra disponible para proporcionar y revelar la información financiera de sus actividades y operaciones acorde a las funciones propias que desarrolla el ente.

14. Eventos Posteriores al Cierre:

La Oficina de Pensiones no tiene hechos ocurridos en el período posterior al que informa, que proporcionen mayor evidencia sobre eventos que le afectan económicamente y que no se conocían a la fecha de cierre.

15. Partes Relacionadas:

No existen partes relacionadas que pudieran ejercer influencia significativa sobre la toma de decisiones financieras y operativas.



GOBIERNO DEL ESTADO
DE OAXACA





OFICINA DE PENSIONES
Oficina de Pensiones del
Estado de Oaxaca

16. Responsabilidad sobre la presentación razonable de los Estados Financieros.

Estos estados Financieros fueron autorizados para su emisión el día 17 de octubre de 2022, por el C. P. Jesús Parada Parada en su carácter de Director General de la Oficina de Pensiones del Estado de Oaxaca.

Bajo protesta de decir verdad declaro que los Estados Financieros y sus Notas, son razonablemente correctas y son responsabilidad del emisor.



C.P. Jesús Parada Parada
Director General



C.P. Monica Luis Desales
Jefa de la Unidad de Admón. y
Finanzas de los Fondos de Pensiones

Cuenta de la Hacienda Pública Estatal 2022
Gobierno del Estado de Oaxaca
UR: 801-OFICINA DE PENSIONES DEL ESTADO DE OAXACA
UE: OFICINA DE PENSIONES DEL ESTADO DE OAXACA
Conciliación entre los Egresos Presupuestarios y Contables
Del 1 de enero al 30 de septiembre de 2022
(Pesos)



1. Total de Egresos Presupuestarios	\$	451,972,330
2. Menos egresos presupuestarios no contables		0
Materias Primas y Materiales de Producción y Comercialización Materiales y Suministros Mobiliario y equipo de administración Mobiliario y equipo educacional y recreativo Equipo e instrumental médico y de laboratorio Vehículos y equipo de transporte Equipo de defensa y seguridad Maquinaria, otros equipos y herramientas Activos biológicos Bienes inmuebles Activos intangibles Obra pública en Bienes de Dominio Público Obra pública en Bienes propios Acciones y participaciones de capital Compra de títulos y valores Concesión de Préstamos Inversiones en fideicomisos, mandatos y otros análogos Provisiones para contingencias y otras erogaciones especiales Amortización de la deuda pública Adeudos de ejercicios fiscales anteriores (ADEFAS) Otros Egresos Presupuestales No Contables		
3. Más gastos contables no presupuestarios	\$	17,486
Estimaciones, depreciaciones, deterioros, obsolescencia y amortizaciones \$ 17,486 Provisiones Disminución de inventarios Aumento por insuficiencia de estimaciones por pérdida o deterioro u obsolescencia Aumento por insuficiencia de provisiones Otros Gastos Otros Gastos Contables No Presupuestales		
4. Egresos contables (4=1-2+3)	\$	451,989,816

Cuenta de la Hacienda Pública Estatal 2022
Gobierno del Estado de Oaxaca
UR: 801-OFICINA DE PENSIONES DEL ESTADO DE OAXACA
UE: OFICINA DE PENSIONES DEL ESTADO DE OAXACA
Conciliación entre los Ingresos Presupuestarios y Contables
Del 1 de enero al 30 de septiembre de 2022
(Pesos)



1. Total de Ingresos Presupuestarios	\$ 451,972,330
2. Más Ingresos contables no presupuestarios	
Ingresos financieros	
Incremento por variación de Inventarios	
Disminución del exceso de estimaciones por perdida o deterioro u obsolescencia	
Disminución del exceso por provisiones	
Otros Ingresos y beneficios varios	
Otros ingresos contables no presupuestarios	
3. Menos Ingresos presupuestarios no contables	
Aprovechamientos patrimoniales	
Ingresos derivados de financiamiento	
Otros ingresos presupuestarios no contables	
4. Ingresos contables (4=1+2-3)	\$ 451,972,330



GOBIERNO DEL ESTADO
DE OAXACA



OFICINA DE PENSIONES
Oficina de Pensiones del
Estado de Oaxaca

ESTADO ANALÍTICO DE INGRESOS PRESUPUESTARIOS

Rubro de Ingresos	Estimado	Ampliaciones y Reducciones	Modificado	Devengado	Recaudado	Diferencia
	(1)	(2)	(3=1+2)	(4)	(5)	(6=3-4)
Impuestos						
Contribuciones de Mejoras						
Derechos						
Productos						
Corriente						
Capital						
Aprovechamientos						
Corriente						
Capital						
Ingresos por Ventas de Bienes y Servicios						
Contribuciones no Comprendidas en las Fracciones de la Ley de Ingresos Causados en Ejercicios Fiscales Anteriores Pendientes de Liquidación o Pago						
Participaciones y Aportaciones						
Transferencias, Asignaciones, Subsidios y Otras Ayudas	590,412,212	464,476	590,876,688	451,972,330	0	138,904,358
Otros Ingresos						
TOTAL						
Ingresos excedentes						

Estado Analítico de Ingresos Por Fuente de Financiamiento	Estimado	Ampliaciones y Reducciones	Modificado	Devengado	Recaudado	Diferencia
	(1)	(2)	(3=1+2)	(4)	(5)	(6=3-4)
Ingresos del Gobierno	590,412,212	464,476	590,876,688	451,972,330	0	138,904,358
Impuestos						
Contribuciones de Mejoras						
Derechos						
Productos						
Corriente						
Capital						
Aprovechamientos						
Corriente						
Capital						
Contribuciones no Comprendidas en las Fracciones de la Ley de Ingresos Causados en Ejercicios Fiscales Anteriores Pendientes de Liquidación o Pago						
Participaciones y Aportaciones						
Transferencias, Asignaciones, Subsidios y Otras Ayudas	590,412,212	464,476	590,876,688	451,972,330	0	138,904,358
Otros Ingresos						
Ingresos de Organismos y Empresas						
Cuotas y Aportaciones de Seguridad Social						
Ingresos por Ventas de Bienes y Servicios						
Transferencias, Asignaciones, Subsidios y Otras Ayudas						
Ingresos derivados de financiamiento						
Ingresos derivados de financiamiento						
TOTAL	590,412,212	464,476	590,876,688	451,972,330	0	138,904,358
Ingresos excedentes						138,904,358

"Tercer Informe Trimestral del ejercicio enero-septiembre 2022"

ESTADO ANALITICO DEL EJERCICIO DEL PRESUPUESTO DE EGRESOS
CLASIFICACION POR OBJETO DEL GASTO (CAPITULO-CONCEPTO)

Cve	Concepto	Aprobado 1	Ampliaciones / Reducciones 2= (3-1)	Modificado 3 = (1+2)	Devengado 4	Pagado 5	Subejercicio 6 = (3-4)
801	OFICINA DE PENSIONES DEL ESTADO DE OAXACA						
4	TRANSFERENCIAS, ASIGNACIONES, SUBSIDIOS Y OTRAS AYUDAS	590,412,212.43	464,476.04	590,876,688.47	451,972,330.34	412,615,779.44	138,904,358.13
1	TRANSFERENCIAS INTERNAS Y ASIGNACIONES AL SECTOR PÚBLICO	40,225,202.37	451,747.47	40,676,949.84	30,223,929.48	28,721,034.14	10,453,020.36
5	PENSIONES Y JUBILACIONES	135,387,010.06	12,728.57	135,399,738.63	118,848,400.86	104,994,745.30	16,551,337.77
7	TRANSFERENCIAS A LA SEGURIDAD SOCIAL	414,800,000.00	0.00	414,800,000.00	302,900,000.00	278,900,000.00	111,900,000.00
	TOTAL DEPENDENCIA / ENTIDAD	590,412,212.43	464,476.04	590,876,688.47	451,972,330.34	412,615,779.44	138,904,358.13

ESTADO ANALITICO DEL EJERCICIO DEL PRESUPUESTO DE EGRESOS
CLASIFICACION ECONOMICA (POR TIPO DE GASTO)

Cve	Concepto	Aprobado 1	Ampliaciones / Reducciones 2= (3-1)	Modificado 3 = (1+2)	Devengado 4	Pagado 5	Subejercicio 6 = (3-4)
801	OFICINA DE PENSIONES DEL ESTADO DE OAXACA						
1	GASTO CORRIENTE	455,025,202.37	451,747.47	455,476,949.84	333,123,929.48	307,621,034.14	122,353,020.36
4	PENSIONES Y JUBILACIONES	135,387,010.06	12,728.57	135,399,738.63	118,848,400.86	104,994,745.30	16,551,337.77
	TOTAL DEPENDENCIA / ENTIDAD:	590,412,212.43	464,476.04	590,876,688.47	451,972,330.34	412,615,779.44	138,904,358.13

ESTADO ANALITICO DEL EJERCICIO DEL PRESUPUESTO DE EGRESOS
CLASIFICACION ADMINISTRATIVA



Cve	Concepto	Aprobado 1	Ampliaciones / Reducciones 2= (3-1)	Modificado 3 = (1+2)	Devengado 4	Pagado Transferido 5	Subejercicio 6 = (3-4)
8	INSTITUCIONES PÚBLICAS DE SEGURIDAD SOCIAL	590,412,212.43	464,476.04	590,876,688.47	451,972,330.34	412,615,779.44	138,904,358.13
01	OFICINA DE PENSIONES DEL ESTADO DE OAXACA	590,412,212.43	464,476.04	590,876,688.47	451,972,330.34	412,615,779.44	138,904,358.13
TOTAL DEL GASTO:		590,412,212.43	464,476.04	590,876,688.47	451,972,330.34	412,615,779.44	138,904,358.13

ESTADO ANALITICO DEL EJERCICIO DEL PRESUPUESTO DE EGRESOS
CLASIFICACION FUNCIONAL (FINALIDAD Y FUNCION)

Cve	Concepto	Aprobado 1	Ampliaciones / Reducciones 2= (3-1)	Modificado 3 = (1+2)	Devengado 4	Pagado 5	Subejercicio 6 = (3-4)
801	OFICINA DE PENSIONES DEL ESTADO DE OAXACA						
2	DESARROLLO SOCIAL	590,412,212.43	464,476.04	590,876,688.47	451,972,330.34	412,615,779.44	138,904,358.13
6	PROTECCIÓN SOCIAL	590,412,212.43	464,476.04	590,876,688.47	451,972,330.34	412,615,779.44	138,904,358.13
	TOTAL DEPENDENCIA / ENTIDAD	590,412,212.43	464,476.04	590,876,688.47	451,972,330.34	412,615,779.44	138,904,358.13



GOBIERNO DEL ESTADO
DE OAXACA



OFICINA DE PENSIONES
Oficina de Pensiones del
Estado de Oaxaca

ENDEUDAMIENTO NETO
DEL 01 DE ENERO AL 30 DE SEPTIEMBRE DE 2022
(Pesos)

Identificación de Crédito o Instrumento	Contratación/Colocación	Amortización	Endeudamiento Neto
	A	B	C = A - B
Créditos Bancarios			
			0
			0
			0
			0
			0
			0
			0
			0
			0
Total Créditos Bancarios	0	0	0
Otros Instrumentos de Deuda			
			0
			0
			0
			0
			0
			0
			0
			0
			0
Total Otros Instrumentos de Deuda	0	0	0
TOTAL	0	0	0

NO APLICA



GOBIERNO DEL ESTADO
DE OAXACA



OFICINA DE PENSIONES
Oficina de Pensiones del
Estado de Oaxaca

INTERESES DE LA DEUDA
DEL 01 DE ENERO AL 30 DE SEPTIEMBRE DE 2022
(Pesos)

Identificación de Crédito o Instrumento	Devengado	Pagado
Créditos Bancarios		
Total de intereses de Créditos Bancarios		0
Otros Instrumentos de Deuda		
Total de intereses de Otros Instrumentos de Deuda	0	0
TOTAL	0	0

NO APLICA



INDICADORES DE POSTURA FISCAL
DEL 01 DE ENERO AL 30 DE SEPTIEMBRE DE 2022
(Pesos)

Concepto	Estimado	Devengado	Pagado ³
I. Ingresos Presupuestarios (I=1+2)	0	0	0
1. Ingresos del Gobierno de la Entidad Federativa ¹			
2. Ingresos del Sector Paraestatal ¹			
II. Egresos Presupuestarios (II=3+4)	0	0	0
3. Egresos del Gobierno de la Entidad Federativa ²			
4. Egresos del Sector Paraestatal ²			
III. Balance Presupuestario (Superávit o Déficit) (III = I - II)	0	0	0

Concepto	Estimado	Devengado	Pagado ³
III. Balance presupuestario (Superávit o Déficit)	0	0	0
IV. Intereses, Comisiones y Gastos de la Deuda			
V. Balance Primario (Superávit o Déficit) (V= III - IV)	0	0	0

Concepto	Estimado	Devengado	Pagado ³
A. Financiamiento			
B. Amortización de la deuda			
C. Endeudamiento ó desendeudamiento (C = A - B)	0	0	0

1. Los Ingresos que se presentan son los ingresos presupuestarios totales sin incluir los ingresos por financiamientos. Los Ingresos del Gobierno de la Entidad Federativa corresponden a los del Poder Ejecutivo, Legislativo Judicial y Autónomos
2. Los egresos que se presentan son los egresos presupuestarios totales sin incluir los egresos por amortización. Los egresos del Gobierno de la Entidad Federativa corresponden a los del Poder Ejecutivo, Legislativo, Judicial y Órganos Autónomos
3. Para Ingresos se reportan los ingresos recaudados; para egresos se reportan los egresos pagados

ESTADO ANALITICO DEL EJERCICIO DEL PRESUPUESTO DE EGRESOS
RESUMEN POR PROGRAMA PRESUPUESTARIO

Clave	Concepto	Aprobado 1	Ampliaciones / Reducciones 2= (3-1)	Modificado 3 = (1+2)	Devengado 4	Pagado 5	Subejercicio 6 = (3-4)
8	INSTITUCIONES PÚBLICAS DE SEGURIDAD SOCIAL	590,412,212.43	464,476.04	590,876,688.47	451,972,330.34	412,615,779.44	138,904,358.13
01	OFICINA DE PENSIONES DEL ESTADO DE OAXACA	590,412,212.43	464,476.04	590,876,688.47	451,972,330.34	412,615,779.44	138,904,358.13
1	PROGRAMAS	590,412,212.43	464,476.04	590,876,688.47	451,972,330.34	412,615,779.44	138,904,358.13
5	OBLIGACIONES	590,412,212.43	464,476.04	590,876,688.47	451,972,330.34	412,615,779.44	138,904,358.13
	TOTAL DEPENDENCIA / ENTIDAD	590,412,212.43	464,476.04	590,876,688.47	451,972,330.34	412,615,779.44	138,904,358.13

REPORTE DE AVANCE DE GESTIÓN

UR 801 - OFICINA DE PENSIONES DEL ESTADO DE OAXACA

TERCER TRIMESTRE 2022



Gobierno del Estado

OBJETIVO INSTITUCIONAL: -ORGANIZAR Y ADMINISTRAR EFICAZMENTE EL FONDO DE PENSIONES A EFECTO DE GARANTIZAR EL RÉGIMEN DE SEGURIDAD SOCIAL DE LOS TRABAJADORES, JUBILADOS, PENSIONADOS Y PENSIONISTAS DEL GOBIERNO DEL ESTADO; Y DEMÁS BENEFICIOS QUE SE ENCUENTRAN ESTABLECIDOS EN LA LEY DE PENSIONES PARA LOS TRABAJADORES DEL GOBIERNO DEL ESTADO DE OAXACA Y DEMÁS NORMALIDAD APLICABLE.

ALINEACIÓN PED:		MATRIZ DE INDICADORES PARA RESULTADOS:	
EJE:	01-OAXACA INCLUYENTE CON EL DESARROLLO SOCIAL	FIN:	CONTRIBUIR A SALVAGUARDAR LOS DERECHOS HUMANOS EN LOS GRUPOS EN SITUACIÓN DE VULNERABILIDAD
TEMA:	06-GRUPOS EN SITUACIÓN DE VULNERABILIDAD	PROPOSITO:	TRABAJADORES, POBLACIÓN PENSIONADA E INTEGRANTES DE LAS INSTITUCIONES POLICIALES DEL GOBIERNO DEL ESTADO CUENTAN CON UN REGIMEN DE SEGURIDAD SOCIAL EFICIENTE, QUE BRINDA SEGURIDAD Y BIENESTAR SOCIAL.
OBJETIVO:	01-SALVAGUARDAR LOS DERECHOS HUMANOS DE LOS GRUPOS EN SITUACIÓN DE VULNERABILIDAD EN OAXACA POR MEDIO DE UNA ATENCIÓN INTEGRAL DE CALIDAD, CON EL PROPÓSITO DE LOGRAR SU INCORPORACIÓN SOCIAL A UNA VIDA DIGNA, OTORGÁNDOLES SERVICIOS E IMPULSANDO SU PARTICIPACIÓN LIBRE DE VIOLENCIA.	COMPONENTE:	570-RÉGIMEN DE SEGURIDAD SOCIAL A TRABAJADOR, JUBILADO, PENSIONADO Y PENSIONISTA DEL GOBIERNO DEL ESTADO OTORGADO
ESTRATEGIA:	03-SALVAGUARDAR LOS DERECHOS HUMANOS DE LAS PERSONAS ADULTAS MAYORES EN SITUACIÓN DE VULNERABILIDAD EN OAXACA POR MEDIO DE UNA ATENCIÓN INTEGRAL DE CALIDAD, CON EL PROPÓSITO DE LOGRAR SU INCORPORACIÓN SOCIAL A UNA VIDA DIGNA.	ACTIVIDAD:	1629-OTORGAR PENSIÓN Y JUBILACIÓN
LÍNEAS DE ACCIÓN:	03-PROPORCIONAR APOYOS A LAS PERSONAS ADULTAS MAYORES CON MENOS INGRESOS QUE LES PERMITAN MEJORAR SU ECONOMÍA.		
UE:	001-OFCINA DE PENSIONES DEL ESTADO DE OAXACA		

ESTRUCTURA PROGRAMATICA							
PROGRAMA		SUBPROGRAMA		PROYECTO		OBRA/ACTIVIDAD	
143-SEGURIDAD Y BIENESTAR SOCIAL PARA LOS TRABAJADORES, JUBILADOS, PENSIONADOS, PENSIONISTAS E INTEGRANTES DE LAS INSTITUCIONES POLICIALES DEL GOBIERNO DEL ESTADO		01-OTORGAMIENTO DEL RÉGIMEN DE SEGURIDAD SOCIAL A TRABAJADORES, JUBILADOS, PENSIONADOS Y PENSIONISTAS DEL GOBIERNO DEL ESTADO		000--		001-OTORGAR PENSIONES Y JUBILACIONES	
POBLACIÓN O ÁREA DE ENFOQUE POTENCIAL	ATRIBUTO DE LA POBLACIÓN O ÁREA DE ENFOQUE:	TRABAJADOR, JUBILADO, PENSIONADO, PENSIONISTA E INTEGRANTE DE LAS INSTITUCIONES POLICIALES DEL GOBIERNO DEL ESTADO DE OAXACA	HOMBRES:	18100	MUJERES:	13173	TOTAL: 31273

PRESUPUESTO ANUAL							
Aprobado	Ampliación	Reducción	Modificado	EJERCIDO T1	EJERCIDO T2	EJERCIDO T3	EJERCIDO T4
114,424,511.71	0.00	0.00	114,424,511.71	30,625,397.31	36,173,161.74	33,813,845.70	0.00
TOTAL EJERCIDO AL TRIMESTRE VIGENTE							100,612,404.75

PRESUPUESTO TRIMESTRAL DE LA ACTIVIDAD							
Aprobado	Modificado	Comprometido	Devengado	Ejercido	% de Ejercido Vs. Modificado		
34,343,577.43	33,829,465.88	33,813,845.70	33,813,845.70	33,813,845.70	99.95		

DATOS DEL INDICADOR							
Nombre :	PORCENTAJE DE JUBILACIONES AUTORIZADAS			Número de indicador :	1415		
Definición :	MIDE EL PORCENTAJE DE JUBILACIONES AUTORIZADAS, RESPECTO A LAS SOLICITADAS						
Método de Cálculo :	(NÚMERO DE JUBILACIONES AUTORIZADAS/NÚMERO DE SOLICITUDES DE JUBILACIÓN)*100						
Tipo	Dimensión	Frecuencia de Medición	Forma de cálculo del indicador	Tipo de Valor	Sentido Esperado		
GESTIÓN	EFICACIA	TRIMESTRAL	PORCENTAJE	FLUJO	ASCENDENTE		
MEDIOS DE VERIFICACIÓN / FUENTE INFORMACIÓN				SUPUESTO			
www.pensiones.oaxaca.gob.mx/estadisticas/				LOS TRABAJADORES CUMPLEN CON LOS REQUISITOS NECESARIOS PARA JUBILARSE			

DATOS DE LA META							
Definición de la variable Meta:	1 - NÚMERO DE JUBILACIONES AUTORIZADAS						
Unidad de medida:	25 - NÚMERO						

LÍNEA BASE				VALOR PROGRAMADO ANUAL			
AÑO	2017	VALOR	292.00	AÑO	2022	VALOR	674.00

AVANCE TRIMESTRAL OBRA/ACTIVIDAD							
METAS	1er.TRIMESTRE	2o.TRIMESTRE	3er.TRIMESTRE	4o.TRIMESTRE	CUMPLIMIENTO DE METAS		
PROGRAMACIÓN INICIAL	111.00	172.00	205.00	186.00	T1+T2+T3+T4	674.00	
PROGRAMACIÓN ACTUALIZADA	77.00	147.00	135.00		T1+T2+T3+T4	359.00	
METAS ALCANZADAS	77.00	146.00	151.00	0.00	T1+T2+T3+T4	374.00	
PORCENTAJE ALCANZADO TRIMESTRAL	100.00	99.32	111.85	0.00	PORCENTAJE ALCANZADO ANUAL	68.62	

PORCENTAJE DE CUMPLIMIENTO ALCANZADO EN EL TRIMESTRE: 111.85 %

JEFE ADMINISTRATIVO
C.P. MÓNICA LUIS DESALES
JEFA DE LA UNIDAD DE ADMINISTRACIÓN Y FINANZAS DE LOS FONDOS DE PENSIONES

TITULAR DE LA DEPENDENCIA/ENTIDAD
C.P. JESÚS PARADA PARADA
DIRECTOR GENERAL

REPORTE DE AVANCE DE GESTIÓN

UR 801 - OFICINA DE PENSIONES DEL ESTADO DE OAXACA

TERCER TRIMESTRE 2022



ALINEACIÓN PED:

ESTRATEGIA: 03-SALVAGUARDAR LOS DERECHOS HUMANOS DE LAS PERSONAS ADULTAS MAYORES EN SITUACIÓN DE VULNERABILIDAD EN OAXACA POR MEDIO DE UNA ATENCIÓN INTEGRAL DE CALIDAD, CON EL PROPÓSITO DE LOGRAR SU INCORPORACIÓN SOCIAL A UNA VIDA DIGNA.

LÍNEAS DE ACCIÓN: 03-PROPORCIONAR APOYOS A LAS PERSONAS ADULTAS MAYORES CON MENOS INGRESOS QUE LES PERMITAN MEJORAR SU ECONOMÍA.

UE: 001-OFCINA DE PENSIONES DEL ESTADO DE OAXACA

MATRIZ DE INDICADORES PARA RESULTADOS:

COMPONENTE: 570-RÉGIMEN DE SEGURIDAD SOCIAL A TRABAJADOR, JUBILADO, PENSIONADO Y PENSIONISTA DEL GOBIERNO DEL ESTADO OTORGADO

ACTIVIDAD: 1630-OTORGAR PRESTACIÓN ECONÓMICA ESTABLECIDA EN LA LEY DE PENSIONES PARA LOS TRABAJADORES DEL GOBIERNO DEL ESTADO

ESTRUCTURA PROGRAMÁTICA							
PROGRAMA		SUBPROGRAMA		PROYECTO		OBRA/ACTIVIDAD	
143-SEGURIDAD Y BIENESTAR SOCIAL PARA LOS TRABAJADORES, JUBILADOS, PENSIONADOS, PENSIONISTAS E INTEGRANTES DE LAS INSTITUCIONES POLICIALES DEL GOBIERNO DEL ESTADO		01-OTORGAMIENTO DEL RÉGIMEN DE SEGURIDAD SOCIAL A TRABAJADORES, JUBILADOS, PENSIONADOS Y PENSIONISTAS DEL GOBIERNO DEL ESTADO		000--		002-OTORGAR PRESTACIONES ECONÓMICAS ESTABLECIDAS EN LA LEY DE PENSIONES PARA LOS TRABAJADORES DEL GOBIERNO DEL ESTADO	
POBLACIÓN O ÁREA DE ENFOQUE POTENCIAL	ATRIBUTO DE LA POBLACIÓN O ÁREA DE ENFOQUE:	TRABAJADOR, JUBILADO, PENSIONADO, PENSIONISTA E INTEGRANTE DE LAS INSTITUCIONES POLICIALES DEL GOBIERNO DEL ESTADO DE OAXACA	HOMBRES:	18100	MUJERES:	13173	TOTAL: 31273
PRESUPUESTO ANUAL							
Aprobado	Ampliación	Reducción	Modificado	EJERCIDO T1	EJERCIDO T2	EJERCIDO T3	EJERCIDO T4
42,433,774.24	722,112.48	2,241,230.79	40,914,655.93	8,735,638.91	12,766,437.22	9,648,977.77	0.00
TOTAL EJERCIDO AL TRIMESTRE VIGENTE							31,151,053.90
PRESUPUESTO TRIMESTRAL DE LA ACTIVIDAD							
Aprobado	Modificado	Comprometido	Devengado	Ejercido	% de Ejercido Vs. Modificado		
9,301,782.88	9,762,240.35	9,681,045.04	9,648,977.77	9,648,977.77	98.84		
DATOS DEL INDICADOR							
Nombre :	PORCENTAJE DE BENEFICIARIOS QUE RECIBIERON PRESTACIONES ECONÓMICAS			Número de indicador :	1724		
Definición :	MIDE EL PORCENTAJE DE BENEFICIARIOS QUE RECIBIERON PRESTACIONES ECONÓMICAS, RESPECTO A LAS SOLICITADAS						
Método de Cálculo :	[(NÚMERO DE BENEFICIARIOS QUE RECIBIERON PRESTACIONES ECONÓMICAS)/(NÚMERO DE BENEFICIARIOS QUE SOLICITAN PRESTACIONES ECONÓMICAS)]*100						
Tipo	Dimensión	Frecuencia de Medición	Forma de cálculo del indicador	Tipo de Valor	Sentido Esperado		
GESTIÓN	EFICACIA	TRIMESTRAL	PORCENTAJE	FLUJO	ASCENDENTE		
MEDIOS DE VERIFICACIÓN / FUENTE INFORMACIÓN				SUPUESTO			
www.pensiones.oaxaca.gob.mx/estadisticas/				LOS BENEFICIARIOS CUMPLEN CON TODOS LOS REQUISITOS PARA OBTENER LAS PRESTACIONES ECONÓMICAS			
DATOS DE LA META							
Definición de la variable Meta:	1 - NÚMERO DE BENEFICIARIOS QUE RECIBIERON PRESTACIONES ECONÓMICAS						
Unidad de medida:	25 - NÚMERO						
LÍNEA BASE				VALOR PROGRAMADO ANUAL			
AÑO	2017	VALOR	2,388.00	AÑO	2022	VALOR	2,715.00
AVANCE TRIMESTRAL OBRA/ACTIVIDAD							
METAS	1er.TRIMESTRE	2o.TRIMESTRE	3er.TRIMESTRE	4o.TRIMESTRE	CUMPLIMIENTO DE METAS		
PROGRAMACIÓN INICIAL	655.00	720.00	671.00	669.00	T1+T2+T3+T4	2,715.00	
PROGRAMACIÓN ACTUALIZADA	655.00	406.00	791.00		T1+T2+T3+T4	1,852.00	
METAS ALCANZADAS	594.00	403.00	774.00	0.00	T1+T2+T3+T4	1,771.00	
PORCENTAJE ALCANZADO TRIMESTRAL	90.69	99.26	97.85	0.00	PORCENTAJE ALCANZADO ANUAL	70.25	

PORCENTAJE DE CUMPLIMIENTO ALCANZADO EN EL TRIMESTRE: 97.85 %

JEFE ADMINISTRATIVO
C.P. MÓNICA LUIS DESALES
JEFA DE LA UNIDAD DE ADMINISTRACIÓN Y FINANZAS DE LOS FONDOS DE PENSIONES

TITULAR DE LA DEPENDENCIA/ENTIDAD
C.P. JESÚS PARADA PARADA
DIRECTOR GENERAL

REPORTE DE AVANCE DE GESTIÓN

UR 801 - OFICINA DE PENSIONES DEL ESTADO DE OAXACA

TERCER TRIMESTRE 2022



Gobierno del Estado

ALINEACIÓN PED:

ESTRATEGIA: 03-SALVAGUARDAR LOS DERECHOS HUMANOS DE LAS PERSONAS ADULTAS MAYORES EN SITUACIÓN DE VULNERABILIDAD EN OAXACA POR MEDIO DE UNA ATENCIÓN INTEGRAL DE CALIDAD, CON EL PROPÓSITO DE LOGRAR SU INCORPORACIÓN SOCIAL A UNA VIDA DIGNA.

LÍNEAS DE ACCIÓN: 04-DIGNIFICAR ESPACIOS QUE GENERAN INCLUSIÓN Y PERMITEN LA REHABILITACIÓN, ASÍ COMO EL FOMENTO DE ACTIVIDADES RECREATIVAS PARA LAS PERSONAS ADULTAS MAYORES.

UE: 001-OFICINA DE PENSIONES DEL ESTADO DE OAXACA

MATRIZ DE INDICADORES PARA RESULTADOS:

COMPONENTE: 570-RÉGIMEN DE SEGURIDAD SOCIAL A TRABAJADOR, JUBILADO, PENSIONADO Y PENSIONISTA DEL GOBIERNO DEL ESTADO OTORGADO

ACTIVIDAD: 1631-OTORGAR PRESTACIÓN SOCIAL

ESTRUCTURA PROGRAMÁTICA							
PROGRAMA		SUBPROGRAMA		PROYECTO		OBRA/ACTIVIDAD	
143-SEGURIDAD Y BIENESTAR SOCIAL PARA LOS TRABAJADORES, JUBILADOS, PENSIONADOS, PENSIONISTAS E INTEGRANTES DE LAS INSTITUCIONES POLICIALES DEL GOBIERNO DEL ESTADO		01-OTORGAMIENTO DEL RÉGIMEN DE SEGURIDAD SOCIAL A TRABAJADORES, JUBILADOS, PENSIONADOS Y PENSIONISTAS DEL GOBIERNO DEL ESTADO		000--		003-OTORGAR PRESTACIONES SOCIALES	
POBLACIÓN O ÁREA DE ENFOQUE POTENCIAL	ATRIBUTO DE LA POBLACIÓN O ÁREA DE ENFOQUE:	TRABAJADOR, JUBILADO, PENSIONADO, PENSIONISTA E INTEGRANTE DE LAS INSTITUCIONES POLICIALES DEL GOBIERNO DEL ESTADO DE OAXACA		HOMBRES:	18100	MUJERES:	13173
				TOTAL:			31273

PRESUPUESTO ANUAL							
Aprobado	Ampliación	Reducción	Modificado	EJERCIDO T1	EJERCIDO T2	EJERCIDO T3	EJERCIDO T4
0.00	1,735,422.00	8,681.63	1,726,740.37	136,865.74	373,543.91	182,078.36	0.00
				TOTAL EJERCIDO AL TRIMESTRE VIGENTE		692,488.01	

PRESUPUESTO TRIMESTRAL DE LA ACTIVIDAD							
Aprobado	Modificado	Comprometido	Devengado	Ejercido	% de Ejercido Vs. Modificado		
0.00	205,783.43	203,078.36	182,078.36	182,078.36	88.48		

DATOS DEL INDICADOR							
Nombre :				Número de indicador :			
PORCENTAJE DE BENEFICIARIOS QUE RECIBIERON PRESTACIONES SOCIALES				1725			
Definición : MIDE EL PORCENTAJE DE BENEFICIARIOS QUE RECIBIERON PRESTACIONES SOCIALES, RESPECTO A LAS FORMALIZADAS							
Método de Cálculo : (NÚMERO DE BENEFICIARIOS QUE RECIBIERON PRESTACIONES SOCIALES/NÚMERO DE BENEFICIARIOS FORMALIZADOS PARA RECIBIR PRESTACIONES SOCIALES)*100							
Tipo	Dimensión	Frecuencia de Medición	Forma de cálculo del indicador	Tipo de Valor	Sentido Esperado		
GESTIÓN	EFICACIA	TRIMESTRAL	PORCENTAJE	FLUJO	ASCENDENTE		
MEDIOS DE VERIFICACIÓN / FUENTE INFORMACIÓN				SUPUESTO			
www.pensiones.oaxaca.gob.mx/estadisticas/				LOS JUBILADOS, PENSIONADOS Y PENSIONISTAS SE ENCUENTRAN EN CONDICIONES FÍSICAS ÓPTIMAS PARA RECIBIR LAS PRESTACIONES			

DATOS DE LA META							
Definición de la variable Meta:				1 - NÚMERO DE BENEFICIARIOS QUE RECIBIERON PRESTACIONES SOCIALES			
Unidad de medida:				25 - NÚMERO			

LÍNEA BASE				VALOR PROGRAMADO ANUAL			
AÑO	2017	VALOR	3,188.00	AÑO	2022	VALOR	2,023.00

AVANCE TRIMESTRAL OBRA/ACTIVIDAD							
METAS	1er.TRIMESTRE	2o.TRIMESTRE	3er.TRIMESTRE	4o.TRIMESTRE	CUMPLIMIENTO DE METAS		
PROGRAMACIÓN INICIAL	475.00	554.00	519.00	475.00	T1+T2+T3+T4	2,023.00	
PROGRAMACIÓN ACTUALIZADA	294.00	282.00	245.00		T1+T2+T3+T4	821.00	
METAS ALCANZADAS	294.00	278.00	245.00	0.00	T1+T2+T3+T4	817.00	
PORCENTAJE ALCANZADO TRIMESTRAL	100.00	98.58	100.00	0.00	PORCENTAJE ALCANZADO ANUAL	63.04	

PORCENTAJE DE CUMPLIMIENTO ALCANZADO EN EL TRIMESTRE: 100.00 %

JEFE ADMINISTRATIVO
C.P. MÓNICA LUIS DESALES
JEFA DE LA UNIDAD DE ADMINISTRACIÓN Y FINANZAS DE LOS FONDOS DE PENSIONES

TITULAR DE LA DEPENDENCIA/ENTIDAD
C.P. JESÚS PARADA PARADA
DIRECTOR GENERAL

REPORTE DE AVANCE DE GESTIÓN

UR 801 - OFICINA DE PENSIONES DEL ESTADO DE OAXACA

TERCER TRIMESTRE 2022



ALINEACIÓN PED:

ESTRATEGIA: 03-SALVAGUARDAR LOS DERECHOS HUMANOS DE LAS PERSONAS ADULTAS MAYORES EN SITUACIÓN DE VULNERABILIDAD EN OAXACA POR MEDIO DE UNA ATENCIÓN INTEGRAL DE CALIDAD, CON EL PROPÓSITO DE LOGRAR SU INCORPORACIÓN SOCIAL A UNA VIDA DIGNA.

LÍNEAS DE ACCIÓN: 03-PROPORCIONAR APOYOS A LAS PERSONAS ADULTAS MAYORES CON MENOS INGRESOS QUE LES PERMITAN MEJORAR SU ECONOMÍA.

UE: 001-OFCINA DE PENSIONES DEL ESTADO DE OAXACA

MATRIZ DE INDICADORES PARA RESULTADOS:

COMPONENTE: 570-RÉGIMEN DE SEGURIDAD SOCIAL A TRABAJADOR, JUBILADO, PENSIONADO Y PENSIONISTA DEL GOBIERNO DEL ESTADO OTORGADO

ACTIVIDAD: 1632-OTORGAR SEGURO FACULTATIVO CON EL INSTITUTO MEXICANO DEL SEGURO SOCIAL A JUBILADO, PENSIONADO Y PENSIONISTA

ESTRUCTURA PROGRAMÁTICA									
PROGRAMA		SUBPROGRAMA		PROYECTO			OBRA/ACTIVIDAD		
143-SEGURIDAD Y BIENESTAR SOCIAL PARA LOS TRABAJADORES, JUBILADOS, PENSIONADOS, PENSIONISTAS E INTEGRANTES DE LAS INSTITUCIONES POLICIALES DEL GOBIERNO DEL ESTADO		01-OTORGAMIENTO DEL RÉGIMEN DE SEGURIDAD SOCIAL A TRABAJADORES, JUBILADOS, PENSIONADOS Y PENSIONISTAS DEL GOBIERNO DEL ESTADO		000--			004-OTORGAR SEGURO FACULTATIVO CON EL INSTITUTO MEXICANO DEL SEGURO SOCIAL A LOS JUBILADOS, PENSIONADOS Y PENSIONISTAS		
Población o Área de Enfoque Potencial	Atributo de la Población o Área de Enfoque:	Trabajador, Jubilado, Pensionado, Pensionista e Integrante de las Instituciones Policiales del Gobierno del Estado de Oaxaca		Hombres:	18100	Mujeres:	13173	TOTAL:	31273
PRESUPUESTO ANUAL									
Aprobado	Ampliación	Reducción	Modificado	EJERCIDO T1		EJERCIDO T2		EJERCIDO T3	
18,198,703.23	0.00	0.00	18,198,703.23	6,219,672.00		4,230,819.00		5,645,130.50	
								TOTAL EJERCIDO AL TRIMESTRE VIGENTE	
								16,095,621.50	
PRESUPUESTO TRIMESTRAL DE LA ACTIVIDAD									
Aprobado		Modificado		Comprometido		Devengado		Ejercido	
5,941,454.00		5,645,130.50		5,645,130.50		5,645,130.50		5,645,130.50	
								% de Ejercido Vs. Modificado	
								100.00	
DATOS DEL INDICADOR									
Nombre :	PORCENTAJE DE JUBILADOS, PENSIONADOS Y PENSIONISTAS BENEFICIADOS POR EL PAGO DE CUOTAS FACULTATIVAS AL IMSS			Número de indicador :	1726				
Definición :	MIDE EL PORCENTAJE DE LOS JUBILADOS, PENSIONADOS Y PENSIONISTAS QUE CUMPLEN CON LOS REQUISITOS PARA OBTENER LOS SERVICIOS DEL IMSS, RESPECTO AL TOTAL DE JUBILADOS, PENSIONADOS Y PENSIONISTAS								
Método de Cálculo :	(NÚMERO DE JUBILADOS, PENSIONADOS Y PENSIONISTA BENEFICIADOS POR EL PAGO DE CUOTAS FACULTATIVAS AL IMSS/NÚMERO TOTAL DE JUBILADOS, PENSIONADOS Y PENSIONISTAS)*100								
Tipo	Dimensión		Frecuencia de Medición		Forma de cálculo del indicador		Tipo de Valor		Sentido Esperado
GESTIÓN	EFICACIA		TRIMESTRAL		PORCENTAJE		FLUJO		ASCENDENTE
MEDIOS DE VERIFICACIÓN / FUENTE INFORMACIÓN					SUPUESTO				
BASE DE DATOS DE LOS JUBILADOS, PENSIONADOS Y PENSIONISTAS QUE CONTRATARON EL SEGURO FACULTATIVO, BAJO RESGUARDO DEL DEPARTAMENTO DE RECURSOS HUMANOS Y NOMINAS DE PENSIONES					LOS JUBILADOS, PENSIONADOS Y PENSIONISTAS CUMPLEN CON LOS REQUISITOS SOLICITADOS POR EL INSTITUTO MEXICANO DEL SEGURO SOCIAL				
DATOS DE LA META									
Definición de la variable Meta:	1 - NÚMERO DE JUBILADOS, PENSIONADOS Y PENSIONISTAS BENEFICIADOS POR EL PAGO DE CUOTAS FACULTATIVAS AL IMSS								
Unidad de medida:	25 - NÚMERO								
LÍNEA BASE					VALOR PROGRAMADO ANUAL				
AÑO	2017		VALOR		1,611.00		AÑO	2022	
								VALOR	
								2,057.00	
AVANCE TRIMESTRAL OBRA/ACTIVIDAD									
METAS	1er.TRIMESTRE		2o.TRIMESTRE		3er.TRIMESTRE		4o.TRIMESTRE		CUMPLIMIENTO DE METAS
PROGRAMACIÓN INICIAL	670.00	409.00	581.00	397.00			T1+T2+T3+T4		2,057.00
PROGRAMACIÓN ACTUALIZADA	678.00	435.00	561.00			T1+T2+T3+T4		1,674.00	
METAS ALCANZADAS	675.00	434.00	561.00	0.00			T1+T2+T3+T4		1,670.00
PORCENTAJE ALCANZADO TRIMESTRAL	99.56	99.77	100.00	0.00			PORCENTAJE ALCANZADO ANUAL		80.64

PORCENTAJE DE CUMPLIMIENTO ALCANZADO EN EL TRIMESTRE: 100.00 %

JEFE ADMINISTRATIVO
C.P. MÓNICA LUIS DESALES
JEFA DE LA UNIDAD DE ADMINISTRACIÓN Y FINANZAS DE LOS FONDOS DE PENSIONES

TITULAR DE LA DEPENDENCIA/ENTIDAD
C.P. JESÚS PARADA PARADA
DIRECTOR GENERAL

REPORTE DE AVANCE DE GESTIÓN

UR 801 - OFICINA DE PENSIONES DEL ESTADO DE OAXACA

TERCER TRIMESTRE 2022



Gobierno del Estado

ALINEACIÓN PED:

ESTRATEGIA: 03-SALVAGUARDAR LOS DERECHOS HUMANOS DE LAS PERSONAS ADULTAS MAYORES EN SITUACIÓN DE VULNERABILIDAD EN OAXACA POR MEDIO DE UNA ATENCIÓN INTEGRAL DE CALIDAD, CON EL PROPÓSITO DE LOGRAR SU INCORPORACIÓN SOCIAL A UNA VIDA DIGNA.

LÍNEAS DE ACCIÓN: 03-PROPORCIONAR APOYOS A LAS PERSONAS ADULTAS MAYORES CON MENOS INGRESOS QUE LES PERMITAN MEJORAR SU ECONOMÍA.

UE: 001-OFCINA DE PENSIONES DEL ESTADO DE OAXACA

MATRIZ DE INDICADORES PARA RESULTADOS:

COMPONENTE: 570-RÉGIMEN DE SEGURIDAD SOCIAL A TRABAJADOR, JUBILADO, PENSIONADO Y PENSIONISTA DEL GOBIERNO DEL ESTADO OTORGADO

ACTIVIDAD: 1629-OTORGAR PENSIÓN Y JUBILACIÓN

ESTRUCTURA PROGRAMATICA							
PROGRAMA		SUBPROGRAMA		PROYECTO		OBRA/ACTIVIDAD	
143-SEGURIDAD Y BIENESTAR SOCIAL PARA LOS TRABAJADORES, JUBILADOS, PENSIONADOS, PENSIONISTAS E INTEGRANTES DE LAS INSTITUCIONES POLICIALES DEL GOBIERNO DEL ESTADO		01-OTORGAMIENTO DEL RÉGIMEN DE SEGURIDAD SOCIAL A TRABAJADORES, JUBILADOS, PENSIONADOS Y PENSIONISTAS DEL GOBIERNO DEL ESTADO		000--		005-APORTACIÓN EXTRAORDINARIA AL FONDO DE PENSIONES	
POBLACIÓN O ÁREA DE ENFOQUE POTENCIAL	ATRIBUTO DE LA POBLACIÓN O ÁREA DE ENFOQUE:	TRABAJADOR, JUBILADO, PENSIONADO, PENSIONISTA E INTEGRANTE DE LAS INSTITUCIONES POLICIALES DEL GOBIERNO DEL ESTADO DE OAXACA		HOMBRES:	18100	MUJERES:	13173
				TOTAL:			31273

PRESUPUESTO ANUAL							
Aprobado	Ampliación	Reducción	Modificado	EJERCIDO T1	EJERCIDO T2	EJERCIDO T3	EJERCIDO T4
414,800,000.00	0.00	0.00	414,800,000.00	76,900,000.00	152,200,000.00	73,800,000.00	0.00
				TOTAL EJERCIDO AL TRIMESTRE VIGENTE		302,900,000.00	

PRESUPUESTO TRIMESTRAL DE LA ACTIVIDAD							
Aprobado	Modificado	Comprometido	Devengado	Ejercido	% de Ejercido Vs. Modificado		
67,800,000.00	73,800,000.00	73,800,000.00	73,800,000.00	73,800,000.00	100.00		

DATOS DEL INDICADOR							
Nombre : PORCENTAJE DE BENEFICIARIOS QUE RECIBEN EL PAGO DE SU PENSIÓN				Número de indicador : 2827			
Definición : MIDE EL PORCENTAJE DE BENEFICIARIOS QUE RECIBEN EL PAGO DE SU PENSIÓN							
Método de Cálculo : (NÚMERO DE BENEFICIARIOS QUE RECIBEN EL PAGO DE SU PENSIÓN/NÚMERO DE BENEFICIARIOS PROGRAMADOS PARA RECIBIR SU PENSIÓN)*100							
Tipo	Dimensión	Frecuencia de Medición	Forma de cálculo del indicador	Tipo de Valor	Sentido Esperado		
GESTIÓN	EFICACIA	TRIMESTRAL	PORCENTAJE	FLUJO	ASCENDENTE		

MEDIOS DE VERIFICACIÓN / FUENTE INFORMACIÓN				SUPUESTO			
www.pensiones.oaxaca.gob.mx/estadisticas/				LOS TRABAJADORES CUMPLEN CON LOS REQUISITOS NECESARIOS PARA JUBILARSE			

DATOS DE LA META							
Definición de la variable Meta: 1 - NÚMERO DE BENEFICIARIOS QUE RECIBEN EL PAGO DE SU PENSIÓN				Unidad de medida: 25 - NÚMERO			

LÍNEA BASE				VALOR PROGRAMADO ANUAL			
AÑO	2021	VALOR	3,410.00	AÑO	2022	VALOR	15,236.00

AVANCE TRIMESTRAL OBRA/ACTIVIDAD							
METAS	1er.TRIMESTRE	2o.TRIMESTRE	3er.TRIMESTRE	4o.TRIMESTRE	CUMPLIMIENTO DE METAS		
PROGRAMACIÓN INICIAL	3,809.00	3,809.00	3,809.00	3,809.00	T1+T2+T3+T4	15,236.00	
PROGRAMACIÓN ACTUALIZADA	3,809.00	3,789.00	3,875.00		T1+T2+T3+T4	11,473.00	
METAS ALCANZADAS	3,692.00	3,789.00	3,875.00	0.00	T1+T2+T3+T4	11,356.00	
PORCENTAJE ALCANZADO TRIMESTRAL	96.93	100.00	100.00	0.00	PORCENTAJE ALCANZADO ANUAL	74.31	

PORCENTAJE DE CUMPLIMIENTO ALCANZADO EN EL TRIMESTRE: 100.00 %

JEFE ADMINISTRATIVO
C.P. MÓNICA LUIS DESALES
JEFA DE LA UNIDAD DE ADMINISTRACIÓN Y FINANZAS DE LOS FONDOS DE PENSIONES

TITULAR DE LA DEPENDENCIA/ENTIDAD
C.P. JESÚS PARADA PARADA
DIRECTOR GENERAL

REPORTE DE AVANCE DE GESTIÓN

UR 801 - OFICINA DE PENSIONES DEL ESTADO DE OAXACA

TERCER TRIMESTRE 2022



ALINEACIÓN PED:

ESTRATEGIA: 03-SALVAGUARDAR LOS DERECHOS HUMANOS DE LAS PERSONAS ADULTAS MAYORES EN SITUACIÓN DE VULNERABILIDAD EN OAXACA POR MEDIO DE UNA ATENCIÓN INTEGRAL DE CALIDAD, CON EL PROPÓSITO DE LOGRAR SU INCORPORACIÓN SOCIAL A UNA VIDA DIGNA.

LÍNEAS DE ACCIÓN: 03-PROPORCIONAR APOYOS A LAS PERSONAS ADULTAS MAYORES CON MENOS INGRESOS QUE LES PERMITAN MEJORAR SU ECONOMÍA.

UE: 002-FONDO DE PENSIONES PARA LOS INTEGRANTES DE LAS INSTITUCIONES POLICIALES

MATRIZ DE INDICADORES PARA RESULTADOS:

COMPONENTE: 720-RÉGIMEN DE SEGURIDAD SOCIAL A INTEGRANTES DE LAS INSTITUCIONES POLICIALES OTORGADO

ACTIVIDAD: 2252-OTORGAR PRESTACIONES ESTABLECIDAS EN LA LEY DE PENSIONES PARA LOS INTEGRANTES DE LAS INSTITUCIONES POLICIALES DE LA SECRETARÍA DE SEGURIDAD PÚBLICA DEL ESTADO DE OAXACA

ESTRUCTURA PROGRAMÁTICA									
PROGRAMA		SUBPROGRAMA		PROYECTO			OBRA/ACTIVIDAD		
143-SEGURIDAD Y BIENESTAR SOCIAL PARA LOS TRABAJADORES, JUBILADOS, PENSIONADOS, PENSIONISTAS E INTEGRANTES DE LAS INSTITUCIONES POLICIALES DEL GOBIERNO DEL ESTADO		02-OTORGAMIENTO DEL RÉGIMEN DE SEGURIDAD SOCIAL A INTEGRANTES DE LAS INSTITUCIONES POLICIALES		000--			001-OTORGAR PENSIONES Y JUBILACIONES PARA LOS INTEGRANTES DE LAS INSTITUCIONES POLICIALES		
POBLACIÓN O ÁREA DE ENFOQUE POTENCIAL	ATRIBUTO DE LA POBLACIÓN O ÁREA DE ENFOQUE:	TRABAJADOR, JUBILADO, PENSIONADO, PENSIONISTA E INTEGRANTE DE LAS INSTITUCIONES POLICIALES DEL GOBIERNO DEL ESTADO DE OAXACA		HOMBRES:	18100	MUJERES:	13173	TOTAL:	31273

PRESUPUESTO ANUAL							
Aprobado	Ampliación	Reducción	Modificado	EJERCIDO T1	EJERCIDO T2	EJERCIDO T3	EJERCIDO T4
555,223.25	0.00	24,593.94	530,629.31	106,104.99	127,282.51	147,259.44	0.00
TOTAL EJERCIDO AL TRIMESTRE VIGENTE							380,646.94

PRESUPUESTO TRIMESTRAL DE LA ACTIVIDAD					
Aprobado	Modificado	Comprometido	Devengado	Ejercido	% de Ejercido Vs. Modificado
112,745.54	196,481.55	147,259.44	147,259.44	147,259.44	74.95

DATOS DEL INDICADOR					
Nombre :	PORCENTAJE DE BENEFICIARIOS DE LAS INSTITUCIONES POLICIALES QUE RECIBEN UNA PENSIÓN			Número de indicador :	2627
Definición :	MIDE EL NÚMERO DE BENEFICIARIOS DE LAS INSTITUCIONES POLICIALES QUE CUMPLEN CON LOS REQUISITOS ESTABLECIDOS EN LA LEY PARA RECIBIR UNA PENSIÓN				
Método de Cálculo :	(((NÚMERO DE BENEFICIARIOS QUE RECIBEN UNA PENSIÓN)/(NÚMERO DE BENEFICIARIOS PROGRAMADOS PARA RECIBIR UNA PENSIÓN))*100				
Tipo	Dimensión	Frecuencia de Medición	Forma de cálculo del indicador	Tipo de Valor	Sentido Esperado
GESTIÓN	EFICACIA	TRIMESTRAL	PORCENTAJE	FLUJO	ASCENDENTE
MEDIOS DE VERIFICACIÓN / FUENTE INFORMACIÓN			SUPUESTO		
NO APLICA			ESTA UNIDAD EJECUTORA DE GASTO, NO GENERA UN PRODUCTO INSTITUCIONAL ALINEADA A ESTA ACTIVIDAD POR LO QUE EN EL EJERCICIO NO SE DESTINARÁ RECURSO.		

DATOS DE LA META	
Definición de la variable Meta:	1 - NÚMERO DE BENEFICIARIOS DE LAS INSTITUCIONES POLICIALES QUE RECIBEN UNA PENSIÓN
Unidad de medida:	25 - NÚMERO

LÍNEA BASE				VALOR PROGRAMADO ANUAL			
AÑO	2020	VALOR	0.00	AÑO	2022	VALOR	50.00

AVANCE TRIMESTRAL OBRA/ACTIVIDAD							
METAS	1er.TRIMESTRE	2o.TRIMESTRE	3er.TRIMESTRE	4o.TRIMESTRE	CUMPLIMIENTO DE METAS		
PROGRAMACIÓN INICIAL	12.00	13.00	13.00	12.00	T1+T2+T3+T4	50.00	
PROGRAMACIÓN ACTUALIZADA	5.00	21.00	38.00		T1+T2+T3+T4	64.00	
METAS ALCANZADAS	5.00	21.00	38.00	0.00	T1+T2+T3+T4	64.00	
PORCENTAJE ALCANZADO TRIMESTRAL	100.00	100.00	100.00	0.00	PORCENTAJE ALCANZADO ANUAL	84.21	

PORCENTAJE DE CUMPLIMIENTO ALCANZADO EN EL TRIMESTRE: 100.00 %

JEFE ADMINISTRATIVO
C.P. MÓNICA LUIS DESALES
JEFA DE LA UNIDAD DE ADMINISTRACIÓN Y FINANZAS DE LOS FONDOS DE PENSIONES

TITULAR DE LA DEPENDENCIA/ENTIDAD
C.P. JESÚS PARADA PARADA
DIRECTOR GENERAL



GOBIERNO DEL ESTADO
DE OAXACA



OFICINA DE PENSIONES
Oficina de Pensiones del
Estado de Oaxaca

PROGRAMAS Y PROYECTOS DE INVERSIÓN

NO APLICA



GOBIERNO DEL ESTADO
DE OAXACA



OFICINA DE PENSIONES
Oficina de Pensiones del
Estado de Oaxaca

RELACIÓN DE BIENES INMUEBLES QUE COMPONEN EL PATRIMONIO
DEL 01 DE ENERO AL 30 DE SEPTIEMBRE DE 2022
(Pesos)

CUENTA	DESCRIPCIÓN DEL BIEN	Saldo Final
12310	TERRENOS	
12330	EDIFICIOS NO RESIDENCIALES	
12351	EDIFICACIÓN HABITACIONAL EN PROCESO	
12352	EDIFICACIÓN NO HABITACIONAL EN PROCESO	
12353	CONSTRUCCIÓN DE OBRAS PARA EL ABASTECIMIENTO DE AGUA, PETRÓLEO, GAS, ELECTRICIDAD Y TELECOMUNICACION	
12354	DIVISIÓN DE TERRENOS Y CONSTRUCCIÓN DE OBRAS DE URBANIZACIÓN EN PROCESO	
12355	CONSTRUCCIÓN DE VÍAS DE COMUNICACIÓN EN PROCESO	
12356	OTRAS CONSTRUCCIONES DE INGENIERÍA CIVIL U OBRA PESADA EN PROCESO	
12357	INSTALACIONES Y EQUIPAMIENTO EN CONSTRUCCIONES EN PROCESO	
12359	TRABAJOS DE ACABADOS EN EDIFICACIONES Y OTROS TRABAJOS ESPECIALIZADOS EN PROCESO	
12361	EDIFICACIÓN HABITACIONAL EN PROCESO	
12362	EDIFICACIÓN NO HABITACIONAL EN PROCESO	
12363	CONSTRUCCIÓN DE OBRAS PARA EL ABASTECIMIENTO DE AGUA, PETRÓLEO, GAS, ELECTRICIDAD Y TELECOMUNICACION	
12364	DIVISIÓN DE TERRENOS Y CONSTRUCCIÓN DE OBRAS DE URBANIZACIÓN	
12365	CONSTRUCCIÓN DE VÍAS DE COMUNICACIÓN EN PROCESO	
12366	OTRAS CONSTRUCCIONES DE INGENIERÍA CIVIL U OBRA PESADA EN PROCESO	
12367	INSTALACIONES Y EQUIPAMIENTO EN CONSTRUCCIONES EN PROCESO	
12369	TRABAJOS DE ACABADOS EN EDIFICACIONES Y OTROS TRABAJOS ESPECIALIZADOS EN PROCESO	
12390	OTROS BIENES INMUEBLES	
	SUMA TOTAL:	0



GOBIERNO DEL ESTADO
DE OAXACA



OFICINA DE PENSIONES
Oficina de Pensiones del
Estado de Oaxaca

RELACIÓN DE BIENES MUEBLES QUE COMPONEN EL PATRIMONIO
DEL 01 DE ENERO AL 30 DE SEPTIEMBRE DE 2022
(Pesos)

CUENTA	DESCRIPCIÓN DEL BIEN	Saldo Final
12411	MUEBLES DE OFICINA Y ESTANTERÍA	170,354
12412	MUEBLES, EXCEPTO DE OFICINA Y ESTANTERÍA	
12413	EQUIPO DE CÓMPUTO Y DE TECNOLOGÍAS DE LA INFORMACIÓN	537,878
12419	OTROS MOBILIARIOS Y EQUIPOS DE ADMINISTRACIÓN	
12421	EQUIPOS Y APARATOS AUDIOVISUALES	9,860
12422	APARATOS DEPORTIVOS	
12423	CÁMARAS FOTOGRÁFICAS Y DE VIDEO	
12429	OTRO MOBILIARIO Y EQUIPO EDUCACIONAL Y RECREATIVO	
12431	EQUIPO MÉDICO Y DE LABORATORIO	
12432	INSTRUMENTAL MÉDICO Y DE LABORATORIO	
12441	AUTOMÓVILES Y CAMIONES	
12443	EQUIPO AEROSPAECIAL	
12445	EMBARCACIONES	
12449	OTROS EQUIPOS DE TRANSPORTE	
12450	EQUIPO DE DEFENSA Y SEGURIDAD	
12461	MAQUINARIA Y EQUIPO AGROPECUARIO	
12462	MAQUINARIA Y EQUIPO INDUSTRIAL	
12463	MAQUINARIA Y EQUIPO DE CONSTRUCCIÓN	
12464	SISTEMAS DE AIRE ACONDICIONADO, CALEFACCIÓN Y DE REFRIGERACIÓN INDUSTRIAL Y COMERCIAL	30,883
12465	EQUIPO DE COMUNICACIÓN Y TELECOMUNICACIÓN	
12466	EQUIPOS DE GENERACIÓN ELÉCTRICA, APARATOS Y ACCESORIOS ELÉCTRICOS	
12467	HERRAMIENTAS Y MÁQUINAS-HERRAMIENTA	
12469	OTROS EQUIPOS	
12471	BIENES ARTÍSTICOS, CULTURALES Y CIENTÍFICOS	
12483	AVES	
12484	OVINOS Y CAPRINOS	
12486	EQUINOS	
12487	ESPECIES MENORES Y DE ZOOLOGICO	
12488	ÁRBOLES Y PLANTAS	
12489	OTROS ACTIVOS BIOLÓGICOS	
	SUMA TOTAL:	\$ 748,975

"Tercer Informe Trimestral del ejercicio enero-septiembre 2022"



GOBIERNO DEL ESTADO
DE OAXACA



OFICINA DE PENSIONES
Oficina de Pensiones del
Estado de Oaxaca

RELACIÓN DE CUENTAS BANCARIAS PRODUCTIVAS ESPECIFICAS DEL 01 DE ENERO AL 30 DE SEPTIEMBRE DE 2022

FONDO, PROGRAMA O CONVENIO	DATOS DE LA CUENTA BANCARIA		
	INSTITUCION BANCARIA	NUMERO DE CUENTA	FECHA DE APERTURA
FONDO DE APORTACIONES PARA EL FORTALECIMIENTO DE LAS ENTIDADES FEDERATIVAS	BANCO MERCANTIL DEL NORTE S.A.	1172465486	04 DE ENERO DE 2022
FONDO DE APORTACIONES PARA EL FORTALECIMIENTO DE LAS ENTIDADES FEDERATIVAS	BANCO NACIONAL DE MÉXICO	70113228804	31 DE MARZO DE 2022



GOBIERNO DEL ESTADO
DE OAXACA



OFICINA DE PENSIONES
Oficina de Pensiones del
Estado de Oaxaca

RELACIÓN DE ESQUEMAS BURSÁTILES Y COBERTURAS FINANCIERAS

NO APLICA



GOBIERNO DEL ESTADO
DE OAXACA



OFICINA DE PENSIONES
Oficina de Pensiones del
Estado de Oaxaca

Montos pagados por ayudas y subsidios
Período del 01 de enero al 30 de septiembre del 2022

Concepto	Ayuda	Subsidio	Sector (económico o social)	Beneficiario	CURP	RFC	Monto Pagado

NO APLICA



OFICINA DE PENSIONES DEL ESTADO DE OAXACA					
Estado de Situación Financiera Detallado - LDF					
Al 30 de septiembre de 2022 y al 31 de diciembre de 2021					
(PESOS)					
Concepto	30 de septiembre de 2022	31 de diciembre de 2021	Concepto	30 de septiembre de 2022	31 de diciembre de 2021
ACTIVO			PASIVO		
Activo Circulante			Pasivo Circulante		
Efectivo y Equivalentes	7,887,407	41,847	Cuentas por Pagar a Corto Plazo	9,642,540	3,752,764
Efectivo			Servicios Personales por Pagar a Corto Plazo	57,404	68,392
Bancos/Tesorería			Proveedores por Pagar a Corto Plazo	0	0
Bancos/Dependencias y Otros	7,887,407	41,847	Contratistas por Obras Públicas por Pagar a Corto Plazo		
Inversiones Temporales (Hasta 3 meses)			Participaciones y Aportaciones por Pagar a Corto Plazo		
Fondos con Afectación Específica			Transferencias Otorgadas por Pagar a Corto Plazo	8,346,073	187,790
Depósitos de Fondos de Terceros en Garantía y/o Administración			Intereses, Comisiones y Otros Gastos de la Deuda Pública por Pagar a Corto Plazo		
Otros Efectivos y Equivalentes			Retenciones y Contribuciones por Pagar a Corto Plazo	1,236,876	1,122,204
Derechos a Recibir Efectivo o Equivalentes	1,755,133	1,336,610	Devoluciones de la Ley de Ingresos por Pagar a Corto Plazo		
Inversiones Financieras de Corto Plazo			Otras Cuentas por Pagar a Corto Plazo	2,186	70
Cuentas por Cobrar a Corto Plazo			Documentos por Pagar a Corto Plazo	0	0
Deudores Diversos por Cobrar a Corto Plazo	1,755,133	1,336,610	Documentos Comerciales por Pagar a Corto Plazo		
Ingresos por Recuperar a Corto Plazo			Documentos con Contratistas por Obras Públicas por Pagar a Corto Plazo		
Deudores por Anticipos de la Tesorería a Corto Plazo			Otros Documentos por Pagar a Corto Plazo		
Préstamos Otorgados a Corto Plazo			Porción a Corto Plazo de la Deuda Pública a Largo Plazo	0	0
Otros Derechos a Recibir Efectivo o Equivalentes a Corto Plazo			Porción a Corto Plazo de la Deuda Pública		
Derechos a Recibir Bienes o Servicios	0	0	Porción a Corto Plazo de Arrendamiento Financiero		
Anticipo a Proveedores por Adquisición de Bienes y Prestación de Servicios a Corto Plazo			Títulos y Valores a Corto Plazo		
Anticipo a Proveedores por Adquisición de Bienes Inmuebles y Muebles a Corto Plazo			Pasivos Diferidos a Corto Plazo	0	0
Anticipo a Proveedores por Adquisición de Bienes Intangibles a Corto Plazo			Ingresos Cobrados por Adelantado a Corto Plazo		
Anticipo a Contratistas por Obras Públicas a Corto Plazo			Intereses Cobrados por Adelantado a Corto Plazo		
Otros Derechos a Recibir Bienes o Servicios a Corto Plazo			Otros Pasivos Diferidos a Corto Plazo		
Inventarios	0	0	Fondos y Bienes de Terceros en Garantía y/o Administración a Corto Plazo	0	0
Inventario de Mercancías para Venta			Fondos en Garantía a Corto Plazo		
Inventario de Mercancías Terminadas			Fondos en Administración a Corto Plazo		
Inventario de Mercancías en Proceso de Elaboración			Fondos Contingentes a Corto Plazo		
Inventario de Materias Primas, Materiales y Suministros para Producción			Fondos de Fideicomisos, Mandatos y Contratos Análogos a Corto Plazo		
Bienes en Tránsito			Otros Fondos de Terceros en Garantía y/o Administración a Corto Plazo		
Almacenes			Valores y Bienes en Garantía a Corto Plazo		
Estimación por Pérdida o Deterioro de Activos Circulantes	0	0	Provisiones a Corto Plazo	0	0
Estimaciones para Cuentas Incobrables por Derechos a Recibir Efectivo o Equivalentes			Provisión para Demandas y Juicios a Corto Plazo		
Estimación por Deterioro de Inventarios			Provisión para Contingencias a Corto Plazo		
Otros Activos Circulantes	0	0	Otras Provisiones a Corto Plazo		
Valores en Garantía			Otros Pasivos a Corto Plazo	0	0
Bienes en Garantía (excluye depósitos de fondos)			Ingresos por Clasificar		
Bienes Derivados de Embargos, Decomisos, Aseguramientos y Dación en Pago			Recaudación por Participar		
Adquisición con Fondos de Terceros			Otros Pasivos Circulantes		
Total de Activos Circulantes	9,642,540	1,378,457	Total de Pasivos Circulantes	9,642,540	1,378,457
Activo No Circulante			Pasivo No Circulante		
Inversiones Financieras a Largo Plazo			Cuentas por Pagar a Largo Plazo		
Derechos a Recibir Efectivo o Equivalentes a Largo Plazo			Documentos por Pagar a Largo Plazo		
Bienes Inmuebles, Infraestructura y Construcciones en Proceso			Deuda Pública a Largo Plazo		
Bienes Muebles	748,976	748,976	Pasivos Diferidos a Largo Plazo		
Activos Intangibles			Fondos y Bienes de Terceros en Garantía y/o en Administración a Largo Plazo		
Depreciación, Deterioro y Amortización Acumulada de Bienes	-558,801	-541,315	Provisiones a Largo Plazo		
Activos Diferidos			Total de Pasivos No Circulantes	0	0
Estimación por Pérdida o Deterioro de Activos no Circulantes			Total del Pasivo	9,642,540	1,378,457
Otros Activos no Circulantes			HACIENDA PÚBLICA/PATRIMONIO		
Total de Activos No Circulantes	190,174	207,661	Hacienda Pública/Patrimonio Contribuido	0	0
Total del Activo	9,832,714	1,586,118	Aportaciones		
			Donaciones de Capital		
			Actualización de la Hacienda Pública/Patrimonio		
			Hacienda Pública/Patrimonio Generado	207,661	207,661
			Resultados del Ejercicio (Ahorro/ Desahorro)	-17,486	-47,404
			Resultados de Ejercicios Anteriores	207,661	255,064
			Revalúos		
			Reservas		
			Rectificaciones de Resultados de Ejercicios Anteriores		
			Exceso o Insuficiencia en la Actualización de la Hacienda Pública/Patrimonio	0	0
			Resultado por Posición Monetaria		
			Resultado por Tenencia de Activos no Monetarios		
			Total Hacienda Pública/Patrimonio	190,174	207,661
			Total del Pasivo y Hacienda Pública/Patrimonio	9,832,714	1,586,118

OFICINA DE PENSIONES DEL ESTADO DE OAXACA
Balance Presupuestario - LDF
Del 1 de enero al 30 de septiembre de 2022
(PESOS)

Concepto	Estimado/ Aprobado	Devengado	Recaudado/ Pagado
A. Ingresos Totales (A = A1+A2+A3)	590,412,212	451,972,330	412,615,779
A1. Ingresos de Libre Disposición	175,612,212	149,072,330	133,715,779
A2. Transferencias Federales Etiquetadas	414,800,000	302,900,000	278,900,000
A3. Financiamiento Neto			
B. Egresos Presupuestarios¹ (B = B1+B2)	590,412,212	451,972,330	412,615,779
B1. Gasto No Etiquetado (sin incluir Amortización de la Deuda Pública)	175,612,212	149,072,330	133,715,779
B2. Gasto Etiquetado (sin incluir Amortización de la Deuda Pública)	414,800,000	302,900,000	278,900,000
C. Remanentes del Ejercicio Anterior (C = C1 + C2)		0	0
C1. Remanentes de Ingresos de Libre Disposición aplicados en el periodo			
C2. Remanentes de Transferencias Federales Etiquetadas aplicados en el periodo			
I. Balance Presupuestario (I = A - B + C)	0	0	0
II. Balance Presupuestario sin Financiamiento Neto (II = I - A3)	0	0	0
III. Balance Presupuestario sin Financiamiento Neto y sin Remanentes del Ejercicio Anterior (III = II - C)	0	0	0

Concepto	Aprobado	Devengado	Pagado
E. Intereses, Comisiones y Gastos de la Deuda (E = E1+E2)	0	0	0
E1. Intereses, Comisiones y Gastos de la Deuda con Gasto No Etiquetado			
E2. Intereses, Comisiones y Gastos de la Deuda con Gasto Etiquetado			
IV. Balance Primario (IV = III + E)	0	0	0

Concepto	Estimado/ Aprobado	Devengado	Recaudado/ Pagado
F. Financiamiento (F = F1 + F2)	0	0	0
F1. Financiamiento con Fuente de Pago de Ingresos de Libre Disposición			
F2. Financiamiento con Fuente de Pago de Transferencias Federales Etiquetadas			
G. Amortización de la Deuda (G = G1 + G2)	0	0	0
G1. Amortización de la Deuda Pública con Gasto No Etiquetado			
G2. Amortización de la Deuda Pública con Gasto Etiquetado			
A3. Financiamiento Neto (A3 = F - G)	0	0	0

Concepto	Estimado/ Aprobado	Devengado	Recaudado/ Pagado
A1. Ingresos de Libre Disposición	175,612,212	149,072,330	133,715,779
A3.1 Financiamiento Neto con Fuente de Pago de Ingresos de Libre Disposición (A3.1 = F1 - G1)	0	0	0
F1. Financiamiento con Fuente de Pago de Ingresos de Libre Disposición			
G1. Amortización de la Deuda Pública con Gasto No Etiquetado			
B1. Gasto No Etiquetado (sin incluir Amortización de la Deuda Pública)	175,612,212	149,072,330	133,715,779
C1. Remanentes de Ingresos de Libre Disposición aplicados en el periodo			
V. Balance Presupuestario de Recursos Disponibles (V = A1 + A3.1 - B1 + C1)	0	0	0
VI. Balance Presupuestario de Recursos Disponibles sin Financiamiento Neto (VI = V - A3.1)	0	0	0

Concepto	Estimado/ Aprobado	Devengado	Recaudado/ Pagado
A2. Transferencias Federales Etiquetadas	414,800,000	302,900,000	278,900,000
A3.2 Financiamiento Neto con Fuente de Pago de Transferencias Federales Etiquetadas (A3.2 = F2 - G2)	0	0	0
F2. Financiamiento con Fuente de Pago de Transferencias Federales			
G2. Amortización de la Deuda Pública con Gasto Etiquetado			
B2. Gasto Etiquetado (sin incluir Amortización de la Deuda Pública)	414,800,000	302,900,000	278,900,000
C2. Remanentes de Transferencias Federales Etiquetadas aplicados en el periodo			
VII. Balance Presupuestario de Recursos Etiquetados (VII = A2 + A3.2 - B2 + C2)	0	0	0
VIII. Balance Presupuestario de Recursos Etiquetados sin Financiamiento Neto (VIII = VII - A3.2)	0	0	0

OFICINA DE PENSIONES DEL ESTADO DE OAXACA
Estado Analítico de Ingreso Detallado - LDF
Del 1 de enero al 30 de septiembre de 2022
(PESOS)

Concepto	Ingreso					Diferencia
	Estimado	Ampliaciones/ (Reducciones)	Modificado	Devengado	Recaudado	
Ingresos de Libre Disposición						
A. Impuestos						
B. Cuotas y Aportaciones de Seguridad Social						
C. Contribuciones de Mejoras						
D. Derechos						
E. Productos						
F. Aprovechamientos						
G. Ingresos por Ventas de Bienes y Servicios						
H. Participaciones (H=h1+h2+h3+h4+h5+h6+h7+h8+h9+h10+h11)	0	0	0	0	0	0
h1) Fondo General de Participaciones						
h2) Fondo de Fomento Municipal						
h3) Fondo de Fiscalización y Recaudación						
h4) Fondo de Compensación						
h5) Fondo de Extracción de Hidrocarburos						
h6) Impuesto Especial Sobre Producción y Servicios						
h7) 0.136% de la Recaudación Federal Participable						
h8) 3.17% Sobre Extracción de Petróleo						
h9) Gasolinas y Diésel						
h10) Fondo del Impuesto Sobre la Renta						
h11) Fondo de Estabilización de los Ingresos de las Entidades Federativas						
I. Incentivos Derivados de la Colaboración Fiscal (I=i1+i2+i3+i4+i5)	0	0	0	0	0	0
i1) Tenencia o Uso de Vehículos						
i2) Fondo de Compensación ISAN						
i3) Impuesto Sobre Automóviles Nuevos						
i4) Fondo de Compensación de Repecos-Intermedios						
i5) Otros Incentivos Económicos						
J. Transferencias	175,612,212	464,476	176,076,688	149,072,330	133,715,779	27,004,358
K. Convenios						
k1) Otros Convenios y Subsidios						
L. Otros Ingresos de Libre Disposición (L=l1+l2)	0	0	0	0	0	0
l1) Participaciones en Ingresos Locales						
l2) Otros Ingresos de Libre Disposición						
I. Total de Ingresos de Libre Disposición (I=A+B+C+D+E+F+G+H+I+J+K+L)	175,612,212	464,476	176,076,688	149,072,330	133,715,779	27,004,358
Ingresos Excedentes de Ingresos de Libre Disposición						
Transferencias Federales Etiquetadas						
A. Aportaciones (A=a1+a2+a3+a4+a5+a6+a7+a8)	414,800,000	0	414,800,000	302,900,000	278,900,000	111,900,000
a1) Fondo de Aportaciones para la Nómina Educativa y Gasto Operativo						
a2) Fondo de Aportaciones para los Servicios de Salud						
a3) Fondo de Aportaciones para la Infraestructura Social						
a4) Fondo de Aportaciones para el Fortalecimiento de los Municipios y de las Demarcaciones Territoriales del Distrito Federal						
a5) Fondo de Aportaciones Múltiples						
a6) Fondo de Aportaciones para la Educación Tecnológica y de Adultos						
a7) Fondo de Aportaciones para la Seguridad Pública de los Estados y del Distrito Federal						
a8) Fondo de Aportaciones para el Fortalecimiento de las Entidades Federativas	414,800,000	0	414,800,000	302,900,000	278,900,000	111,900,000
B. Convenios (B=b1+b2+b3+b4)	0	0	0	0	0	0
b1) Convenios de Protección Social en Salud						
b2) Convenios de Descentralización						
b3) Convenios de Reasignación						
b4) Otros Convenios y Subsidios						
C. Fondos Distintos de Aportaciones (C=c1+c2)	0	0	0	0	0	0
c1) Fondo para Entidades Federativas y Municipios Productores de Hidrocarburos						
c2) Fondo Minero						
D. Transferencias, Subsidios y Subvenciones, y Pensiones y Jubilaciones						
E. Otras Transferencias Federales Etiquetadas						
II. Total de Transferencias Federales Etiquetadas (II = A + B + C + D + E)	414,800,000	0	414,800,000	302,900,000	278,900,000	111,900,000
III. Ingresos Derivados de Financiamientos (III = A)	0	0	0	0	0	0
A. Ingresos Derivados de Financiamientos						
IV. Total de Ingresos (IV = I + II + III)	590,412,212	464,476	590,876,688	451,972,330	412,615,779	138,904,358
Datos Informativos						
1. Ingresos Derivados de Financiamientos con Fuente de Pago de Ingresos de Libre Disposición						
2. Ingresos Derivados de Financiamientos con Fuente de Pago de Transferencias Federales Etiquetadas						
3. Ingresos Derivados de Financiamientos (3 = 1 + 2)	0	0	0	0	0	0

OFICINA DE PENSIONES DEL ESTADO DE OAXACA Informe Analítico de la Deuda Pública y Otros Pasivos - LDF Del 1 de enero al 30 de septiembre de 2022 (PESOS)							
Denominación de la Deuda Pública y Otros Pasivos	Saldo al 31 de diciembre de 2021-1 (d)	Disposiciones del Periodo (e)	Amortizaciones del Periodo (f)	Revaluaciones, Reclasificaciones y Otros Ajustes (g)	Saldo Final del Periodo (h) h=d+e-f+g	Pago de Intereses del Periodo (i)	Pago de Comisiones y demás costos asociados durante el Periodo (j)
1. Deuda Pública (1=A+B)							
A. Corto Plazo (A=a1+a2+a3)							
a1) Instituciones de Crédito							
a2) Títulos y Valores							
a3) Arrendamientos Financieros							
B. Largo Plazo (B=b1+b2+b3)							
b1) Instituciones de Crédito							
b2) Títulos y Valores							
b3) Arrendamientos Financieros							
2. Otros Pasivos	1,378,457	0	8,264,083	0	9,642,540		
3. Total de la Deuda Pública y Otros Pasivos (3=1+2)	1,378,457	0	8,264,083	0	9,642,540	0	0
4. Deuda Contingente 1 (Informativo)							
A. Deuda Contingente 1							
B. Deuda Contingente 2							
C. Deuda Contingente XX							
5. Valor de Instrumentos Bono Cupón Cero 2 (Informativo)							
A. Instrumento Bono Cupón Cero 1							
B. Instrumento Bono Cupón Cero 2							
C. Instrumento Bono Cupón Cero XX							

- 1 Se refiere a cualquier Financiamiento sin fuente o garantía de pago definida, que sea asumida de manera solidaria o subsidiaria por las Entidades Federativas con sus Municipios, organismos descentralizados y empresas de participación estatal mayoritaria y fideicomisos, locales o municipales, y por los Municipios con sus respectivos organismos descentralizados y empresas de participación municipal mayoritaria.
- 2 Se refiere al valor del Bono Cupón Cero que respalda el pago de los créditos asociados al mismo (Activo).

Obligaciones a Corto Plazo (k)	Monto Contratado (l)	Plazo Pactado (m)	Tasa de Interés (n)	Comisiones y Costos Relacionados (o)	Tasa Efectiva (p)
6. Obligaciones a Corto Plazo (Informativo)					
A. Crédito 1					
B. Crédito 2					
C. Crédito XX					

OFICINA DE PENSIONES DEL ESTADO DE OAXACA
Informe Analítico de Obligaciones Diferentes de Financiamientos -LDF
Del 1 de enero al 30 de septiembre de 2022
(PESOS)

Denominación de las Obligaciones Diferentes de Financiamiento (c)	Fecha del Contrato (d)	Fecha de inicio de operación del proyecto (e)	Fecha de vencimiento (f)	Monto de la inversión pactado (g)	Plazo pactado (h)	Monto promedio mensual del pago de la contraprestación (i)	Monto promedio mensual del pago de la contraprestación correspondiente al pago de inversión (j)	Monto pagado de la inversión al 30 de septiembre de 2022 (k)	Monto pagado de la inversión actualizado al 30 de septiembre de 2022 (l)	Saldo pendiente por pagar de la inversión al 30 de septiembre de 2022 (m = g - l)
A. Asociaciones Público Privadas (APP's) (A=a+b+c+d) a) APP 1 b) APP 2 c) APP 3 d) APP XX										
B. Otros Instrumentos (B=a+b+c+d) a) Otro Instrumento 1 b) Otro Instrumento 2 c) Otro Instrumento 3 d) Otro Instrumento XX										
C. Total de Obligaciones Diferentes de Financiamiento (C=A+B)										

No aplica

OFICINA DE PENSIONES DEL ESTADO DE OAXACA
Estado Analítico del Ejercicio del Presupuesto de Egresos Detallado - LDF
Clasificación por Objeto del Gasto (Capítulo y Concepto)
Del 1 de enero al 30 de septiembre de 2022
(PESOS)

Concepto	Egresos					Subejercicio
	Aprobado	Ampliaciones/ (Reducciones)	Modificado	Devengado	Pagado	
I. Gasto No Etiquetado (I=A+B+C+D+E+F+G+H+I)	175,612,212	464,476	176,076,688	149,072,330	133,715,779	27,004,358
A. Servicios Personales (A=a1+a2+a3+a4+a5+a6+a7)	0	0	0	0	0	0
a1) Remuneraciones al Personal de Carácter Permanente						0
a2) Remuneraciones al Personal de Carácter Transitorio						0
a3) Remuneraciones Adicionales y Especiales						0
a4) Seguridad Social						0
a5) Otras Prestaciones Sociales y Económicas						0
a6) Previsiones						0
a7) Pago de Estímulos a Servidores Públicos						0
B. Materiales y Suministros (B=b1+b2+b3+b4+b5+b6+b7+b8+b9)	0	0	0	0	0	0
b1) Materiales de Administración, Emisión de Documentos y Artículos Oficiales						0
b2) Alimentos y Utensilios						0
b3) Materias Primas y Materiales de Producción y Comercialización						0
b4) Materiales y Artículos de Construcción y de Reparación						0
b5) Productos Químicos, Farmacéuticos y de Laboratorio						0
b6) Combustibles, Lubrificantes y Aditivos						0
b7) Vestuario, Blancos, Prendas de Protección y Artículos Deportivos						0
b8) Materiales y Suministros Para Seguridad						0
b9) Herramientas, Refacciones y Accesorios Menores						0
C. Servicios Generales (C=c1+c2+c3+c4+c5+c6+c7+c8+c9)	0	0	0	0	0	0
c1) Servicios Básicos						0
c2) Servicios de Arrendamiento						0
c3) Servicios Profesionales, Científicos, Técnicos y Otros Servicios						0
c4) Servicios Financieros, Bancarios y Comerciales						0
c5) Servicios de Instalación, Reparación, Mantenimiento y Conservación						0
c6) Servicios de Comunicación Social y Publicidad						0
c7) Servicios de Traslado y Viáticos						0
c8) Servicios Oficiales						0
c9) Otros Servicios Generales						0
D. Transferencias, Asignaciones, Subsidios y Otras Ayudas (D=d1+d2+d3+d4+d5+d6+d7+d8+d9)	175,612,212	464,476	176,076,688	149,072,330	133,715,779	27,004,358
d1) Transferencias Internas y Asignaciones al Sector Público	40,225,202	451,747	40,676,950	30,223,929	28,721,034	10,453,020
d2) Transferencias al Resto del Sector Público						0
d3) Subsidios y Subvenciones						0
d4) Ayudas Sociales						0
d5) Pensiones y Jubilaciones	135,387,010	12,729	135,399,739	118,848,401	104,994,745	16,551,338
d6) Transferencias a Fideicomisos, Mandatos y Otros Análogos						0
d7) Transferencias a la Seguridad Social						0
d8) Donativos						0
d9) Transferencias al Exterior						0
E. Bienes Muebles, Inmuebles e Intangibles (E=e1+e2+e3+e4+e5+e6+e7+e8+e9)	0	0	0	0	0	0
e1) Mobiliario y Equipo de Administración						0
e2) Mobiliario y Equipo Educativo y Recreativo						0
e3) Equipo e Instrumental Médico y de Laboratorio						0
e4) Vehículos y Equipo de Transporte						0
e5) Equipo de Defensa y Seguridad						0
e6) Maquinaria, Otros Equipos y Herramientas						0
e7) Activos Biológicos						0
e8) Bienes Inmuebles						0
e9) Activos Intangibles						0
F. Inversión Pública (F=f1+f2+f3)	0	0	0	0	0	0
f1) Obra Pública en Bienes de Dominio Público						0
f2) Obra Pública en Bienes Propios						0
f3) Proyectos Productivos y Acciones de Fomento						0
G. Inversiones Financieras y Otras Provisiones (G=g1+g2+g3+g4+g5+g6+g7)	0	0	0	0	0	0
g1) Inversiones Para el Fomento de Actividades Productivas						0
g2) Acciones y Participaciones de Capital						0
g3) Compra de Títulos y Valores						0
g4) Concesión de Préstamos						0
g5) Inversiones en Fideicomisos, Mandatos y Otros Análogos						0
Fideicomiso de Desastres Naturales (Informativo)						0
g6) Otras Inversiones Financieras						0
g7) Provisiones para Contingencias y Otras Erogaciones Especiales						0
H. Participaciones y Aportaciones (H=h1+h2+h3)	0	0	0	0	0	0
h1) Participaciones						0
h2) Aportaciones						0
h3) Convenios						0
I. Deuda Pública (I=i1+i2+i3+i4+i5+i6+i7)	0	0	0	0	0	0
i1) Amortización de la Deuda Pública						0
i2) Intereses de la Deuda Pública						0
i3) Comisiones de la Deuda Pública						0
i4) Gastos de la Deuda Pública						0
i5) Costo por Coberturas						0
i6) Apoyos Financieros						0
i7) Adeudos de Ejercicios Fiscales Anteriores (ADEFAS)						0

Concepto	Egresos					Subejercicio
	Aprobado	Ampliaciones/ (Reducciones)	Modificado	Devengado	Pagado	
II. Gasto Etiquetado (II=A+B+C+D+E+F+G+H+I)	414,800,000	0	414,800,000	302,900,000	278,900,000	111,900,000
A. Servicios Personales (A=a1+a2+a3+a4+a5+a6+a7)	0	0	0	0	0	0
a1) Remuneraciones al Personal de Carácter Permanente						0
a2) Remuneraciones al Personal de Carácter Transitorio						0
a3) Remuneraciones Adicionales y Especiales						0
a4) Seguridad Social						0
a5) Otras Prestaciones Sociales y Económicas						0
a6) Previsiones						0
a7) Pago de Estímulos a Servidores Públicos						0
B. Materiales y Suministros (B=b1+b2+b3+b4+b5+b6+b7+b8+b9)	0	0	0	0	0	0
b1) Materiales de Administración, Emisión de Documentos y Artículos Oficiales						0
b2) Alimentos y Utensilios						0
b3) Materias Primas y Materiales de Producción y Comercialización						0
b4) Materiales y Artículos de Construcción y de Reparación						0
b5) Productos Químicos, Farmacéuticos y de Laboratorio						0
b6) Combustibles, Lubricantes y Aditivos						0
b7) Vestuario, Blancos, Prendas de Protección y Artículos Deportivos						0
b8) Materiales y Suministros Para Seguridad						0
b9) Herramientas, Refacciones y Accesorios Menores						0
C. Servicios Generales (C=c1+c2+c3+c4+c5+c6+c7+c8+c9)	0	0	0	0	0	0
c1) Servicios Básicos						0
c2) Servicios de Arrendamiento						0
c3) Servicios Profesionales, Científicos, Técnicos y Otros Servicios						0
c4) Servicios Financieros, Bancarios y Comerciales						0
c5) Servicios de Instalación, Reparación, Mantenimiento y Conservación						0
c6) Servicios de Comunicación Social y Publicidad						0
c7) Servicios de Traslado y Viáticos						0
c8) Servicios Oficiales						0
c9) Otros Servicios Generales						0
D. Transferencias, Asignaciones, Subsidios y Otras Ayudas (D=d1+d2+d3+d4+d5+d6+d7+d8+d9)	414,800,000	0	414,800,000	302,900,000	278,900,000	111,900,000
d1) Transferencias Internas y Asignaciones al Sector Público						0
d2) Transferencias al Resto del Sector Público						0
d3) Subsidios y Subvenciones						0
d4) Ayudas Sociales						0
d5) Pensiones y Jubilaciones	0	0	0	0	0	0
d6) Transferencias a Fideicomisos, Mandatos y Otros Análogos						0
d7) Transferencias a la Seguridad Social	414,800,000	0	414,800,000	302,900,000	278,900,000	111,900,000
d8) Donativos						0
d9) Transferencias al Exterior						0
E. Bienes Muebles, Inmuebles e Intangibles (E=e1+e2+e3+e4+e5+e6+e7+e8+e9)	0	0	0	0	0	0
e1) Mobiliario y Equipo de Administración						0
e2) Mobiliario y Equipo Educativo y Recreativo						0
e3) Equipo e Instrumental Médico y de Laboratorio						0
e4) Vehículos y Equipo de Transporte						0
e5) Equipo de Defensa y Seguridad						0
e6) Maquinaria, Otros Equipos y Herramientas						0
e7) Activos Biológicos						0
e8) Bienes Inmuebles						0
e9) Activos Intangibles						0
F. Inversión Pública (F=f1+f2+f3)	0	0	0	0	0	0
f1) Obra Pública en Bienes de Dominio Público						0
f2) Obra Pública en Bienes Propios						0
f3) Proyectos Productivos y Acciones de Fomento						0
G. Inversiones Financieras y Otras Provisiones (G=g1+g2+g3+g4+g5+g6+g7)	0	0	0	0	0	0
g1) Inversiones Para el Fomento de Actividades Productivas						0
g2) Acciones y Participaciones de Capital						0
g3) Compra de Títulos y Valores						0
g4) Concesión de Préstamos						0
g5) Inversiones en Fideicomisos, Mandatos y Otros Análogos						0
Fideicomiso de Desastres Naturales (Informativo)						0
g6) Otras Inversiones Financieras						0
g7) Provisiones para Contingencias y Otras Erogaciones Especiales						0
H. Participaciones y Aportaciones (H=h1+h2+h3)	0	0	0	0	0	0
h1) Participaciones						0
h2) Aportaciones						0
h3) Convenios						0
I. Deuda Pública (I=i1+i2+i3+i4+i5+i6+i7)	0	0	0	0	0	0
i1) Amortización de la Deuda Pública						0
i2) Intereses de la Deuda Pública						0
i3) Comisiones de la Deuda Pública						0
i4) Gastos de la Deuda Pública						0
i5) Costo por Coberturas						0
i6) Apoyos Financieros						0
i7) Adeudos de Ejercicios Fiscales Anteriores (ADEFAS)						0
III. Total de Egresos (III = I + II)	590,412,212	464,476	590,876,688	451,972,330	412,615,779	138,904,358



OFICINA DE PENSIONES DEL ESTADO DE OAXACA
Estado Analítico del Ejercicio del Presupuesto de Egresos Detallado - LDF
Clasificación Administrativa
Del 1 de enero al 30 de septiembre de 2022
(PESOS)

Concepto	Egresos					Subejercicio
	Aprobado	Ampliaciones/ (Reducciones)	Modificado	Devengado	Pagado	
I. Gasto No Etiquetado (I=A)	175,612,212	464,476	176,076,688	149,072,330	133,715,779	27,004,358
A. OFICINA DE PENSIONES DEL ESTADO DE OAXACA	175,612,212	464,476	176,076,688	149,072,330	133,715,779	27,004,358
II. Gasto Etiquetado (II=A)	414,800,000	0	414,800,000	302,900,000	278,900,000	111,900,000
A. OFICINA DE PENSIONES DEL ESTADO DE OAXACA	414,800,000	0	414,800,000	302,900,000	278,900,000	111,900,000
III. Total de Egresos (III = I + II)	590,412,212	464,476	590,876,688	451,972,330	412,615,779	138,904,358

OFICINA DE PENSIONES DEL ESTADO DE OAXACA
Estado Analítico del Ejercicio del Presupuesto de Egresos Detallado - LDF
Clasificación Funcional (Finalidad y Función)
Del 1 de enero al 30 de septiembre de 2022
(PESOS)

Concepto	Egresos					Subejercicio
	Aprobado	Ampliaciones/ (Reducciones)	Modificado	Devengado	Pagado	
I. Gasto No Etiquetado (I=A+B+C+D)	175,612,212	464,476	176,076,688	149,072,330	133,715,779	27,004,358
A. Gobierno (A=a1+a2+a3+a4+a5+a6+a7+a8)	0	0	0	0	0	0
a1) Legislación						0
a2) Justicia						0
a3) Coordinación de la Política de Gobierno						0
a4) Relaciones Exteriores						0
a5) Asuntos Financieros y Hacendarios						0
a6) Seguridad Nacional						0
a7) Asuntos de Orden Público y de Seguridad Interior						0
a8) Otros Servicios Generales						0
B. Desarrollo Social (B=b1+b2+b3+b4+b5+b6+b7)	175,612,212	464,476	176,076,688	149,072,330	133,715,779	27,004,358
b1) Protección Ambiental						0
b2) Vivienda y Servicios a la Comunidad						0
b3) Salud						0
b4) Recreación, Cultura y Otras Manifestaciones Sociales						0
b5) Educación						0
b6) Protección Social	175,612,212	464,476	176,076,688	149,072,330	133,715,779	27,004,358
b7) Otros Asuntos Sociales						0
C. Desarrollo Económico (C=c1+c2+c3+c4+c5+c6+c7+c8+c9)	0	0	0	0	0	0
c1) Asuntos Económicos, Comerciales y Laborales en General						0
c2) Agropecuaria, Silvicultura, Pesca y Caza						0
c3) Combustibles y Energía						0
c4) Minería, Manufacturas y Construcción						0
c5) Transporte						0
c6) Comunicaciones						0
c7) Turismo						0
c8) Ciencia, Tecnología e Innovación						0
c9) Otras Industrias y Otros Asuntos Económicos						0
D. Otras No Clasificadas en Funciones Anteriores (D=d1+d2+d3+d4)	0	0	0	0	0	0
d1) Transacciones de la Deuda Pública / Costo Financiero de la						0
d2) Transferencias, Participaciones y Aportaciones Entre Diferentes Niveles y Órdenes de Gobierno						0
d3) Saneamiento del Sistema Financiero						0
d4) Adeudos de Ejercicios Fiscales Anteriores						0
II: Gasto Etiquetado (II=A+B+C+D)	414,800,000	0	414,800,000	302,900,000	278,900,000	111,900,000
A. Gobierno (A=a1+a2+a3+a4+a5+a6+a7+a8)	0	0	0	0	0	0
a1) Legislación						0
a2) Justicia						0
a3) Coordinación de la Política de Gobierno						0
a4) Relaciones Exteriores						0
a5) Asuntos Financieros y Hacendarios						0
a6) Seguridad Nacional						0
a7) Asuntos de Orden Público y de Seguridad Interior						0
a8) Otros Servicios Generales						0
B. Desarrollo Social (B=b1+b2+b3+b4+b5+b6+b7)	414,800,000	0	414,800,000	302,900,000	278,900,000	111,900,000
b1) Protección Ambiental						0
b2) Vivienda y Servicios a la Comunidad						0
b3) Salud						0
b4) Recreación, Cultura y Otras Manifestaciones Sociales						0
b5) Educación						0
b6) Protección Social	414,800,000	0	414,800,000	302,900,000	278,900,000	111,900,000
b7) Otros Asuntos Sociales						0
C. Desarrollo Económico (C=c1+c2+c3+c4+c5+c6+c7+c8+c9)	0	0	0	0	0	0
c1) Asuntos Económicos, Comerciales y Laborales en General						0
c2) Agropecuaria, Silvicultura, Pesca y Caza						0
c3) Combustibles y Energía						0
c4) Minería, Manufacturas y Construcción						0
c5) Transporte						0
c6) Comunicaciones						0
c7) Turismo						0
c8) Ciencia, Tecnología e Innovación						0
c9) Otras Industrias y Otros Asuntos Económicos						0
D. Otras No Clasificadas en Funciones Anteriores (D=d1+d2+d3+d4)	0	0	0	0	0	0
d1) Transacciones de la Deuda Pública / Costo Financiero de la						0
d2) Transferencias, Participaciones y Aportaciones Entre Diferentes Niveles y Órdenes de Gobierno						0
d3) Saneamiento del Sistema Financiero						0
d4) Adeudos de Ejercicios Fiscales Anteriores						0
III. Total de Egresos (III = I + II)	590,412,212	464,476	590,876,688	451,972,330	412,615,779	138,904,358



OFICINA DE PENSIONES DEL ESTADO DE OAXACA
Estado Analítico del Ejercicio del Presupuesto de Egresos Detallado - LDF
Clasificación de Servicios Personales por Categoría
Del 1 de enero al 30 de septiembre de 2022
(PESOS)

Concepto	Egresos					Subejercicio
	Aprobado	Ampliaciones/ (Reducciones)	Modificado	Devengado	Pagado	
I. Gasto No Etiquetado (I=A+B+C+D+E+F)	47,311,379	441,665	47,753,044	36,084,745	34,467,260	11,668,300
A. Personal Administrativo	47,311,379	441,665	47,753,044	36,084,745	34,467,260	11,668,300
B. Magisterio						0
C. Servicios de Salud (C=c1+c2)	0	0	0	0	0	0
c1) Personal Administrativo						0
c2) Personal Médico, paramédico y afín						0
D. Seguridad Pública						0
E. Gastos asociados a la implementación de nuevas leyes federales o reformas a las mismas (E=e1+e2)	0	0	0	0	0	0
e1) Nombre del Programa o Ley 1						0
e2) Nombre del Programa o Ley 2						0
F. Sentencias laborales definitivas	0	0	0	0	0	0
II. Gasto Etiquetado (I=A+B+C+D+E+F)	0	0	0	0	0	0
A. Personal Administrativo	0	0	0	0	0	0
B. Magisterio						0
C. Servicios de Salud (C=c1+c2)	0	0	0	0	0	0
c1) Personal Administrativo						0
c2) Personal Médico, paramédico y afín						0
D. Seguridad Pública						0
E. Gastos asociados a la implementación de nuevas leyes federales o reformas a las mismas (E=e1+e2)	0	0	0	0	0	0
e1) Nombre del Programa o Ley 1						0
e2) Nombre del Programa o Ley 2						0
F. Sentencias laborales definitivas						0
III. Total de Gasto en Servicios Personales (III = I + II)	47,311,379	441,665	47,753,044	36,084,745	34,467,260	11,668,300



OFICINA DE PENSIONES DEL ESTADO DE OAXACA
Informe sobre Estudios Actuariales - LDF

	Pensiones y jubilaciones	Salud	Riesgos de trabajo	Invalidez y vida	Otras prestaciones sociales
Tipo de Sistema Prestación laboral o Fondo general para trabajadores del estado o Beneficio definido, Contribución definida o Mixto Población afiliada Activos Edad máxima Edad mínima Edad promedio Pensionados y Jubilados Edad máxima Edad mínima Edad promedio Beneficiarios Promedio de años de servicio (trabajadores activos) Aportación individual al plan de pensión como % del salario Aportación del ente público al plan de pensión como % del salario Crecimiento esperado de los pensionados y jubilados (como %) Crecimiento esperado de los activos (como %) Edad de Jubilación o Pensión Esperanza de vida Ingresos del Fondo Ingresos Anuales al Fondo de Pensiones Nómina anual Activos Pensionados y Jubilados Beneficiarios de Pensionados y Jubilados Monto mensual por pensión Máximo Mínimo Promedio Monto de la reserva Valor presente de las obligaciones Pensiones y Jubilaciones en curso de pago Generación actual Generaciones futuras Valor presente de las contribuciones asociadas a los sueldos futuros de cotización Generación actual Generaciones futuras Valor presente de aportaciones futuras Generación actual Generaciones futuras Otros Ingresos Déficit/superávit actuarial Generación actual Generaciones futuras Periodo de suficiencia Año de descapitalización Tasa de rendimiento Estudio actuarial Año de elaboración del estudio actuarial Empresa que elaboró el estudio actuarial					

No aplica