



GOBIERNO DEL ESTADO  
DE OAXACA

## TOMO IV –B

### ÓRGANOS AUTÓNOMOS

#### INDICE

1

#### **1. ORGANO GARANTE DE ACCESO A LA INFORMACIÓN PÚBLICA, TRANSPARENCIA, PROTECCIÓN DE DATOS PERSONALES Y BUEN GOBIERNO DE OAXACA.**

**8-88**

1.1.- Resultados generales

1.2.- Información Contable

1.2.1.- Estado de Situación financiera

1.2.2.- Estado de Actividades

1.2.3.- Estado de variación en la hacienda pública

1.2.4.- Estado de cambios en la situación financiera

1.2.5.- Estado de Flujos de Efectivo

1.2.6.- Estado analítico del activo

1.2.7.- Estado analítico de la deuda y otros pasivos

1.2.8.- Informe sobre pasivos contingentes consolidado

1.2.9.- Notas a los estados financieros consolidado

1.2.10.- Conciliación entre los Ingresos Presupuestarios y Contables

1.2.11.- Conciliación entre los Egresos Presupuestarios y Gastos Contables

1.3.- Información Presupuestaria

1.3.1.- Estado analítico de los ingresos presupuestarios

1.3.2.- Estado analítico del ejercicio del presupuesto de egresos en Clasificación por Objeto del Gasto

1.3.3.- Estado analítico del ejercicio del presupuesto de egresos en Clasificación Económica (por Tipo de Gasto)

1.3.4.- Estado analítico del ejercicio del presupuesto de egresos en Clasificación Administrativa

1.3.5.- Estado analítico del ejercicio del presupuesto de egresos en Clasificación Funcional

1.4.- Deuda

1.4.1.- endeudamiento neto

1.4.2.- Intereses de la deuda

1.4.3.- Indicadores de postura fiscal

1.5.- Información Programática

1.5.1.-Resumen por programa presupuestario

1.5.2.- Indicadores de resultados

1.5.3.- Programas y Proyectos de inversión

1.6.- Anexos (Información Adicional)

1.6.1.- Relación de los bienes inmuebles



GOBIERNO DEL ESTADO  
DE OAXACA

- 1.6.2.- Relación de los bienes muebles
- 1.6.3.- Relación de cuentas bancarias Productivas
- 1.6.4.- Relación de esquema bursátiles y de cobertura financiera
- 1.6.5.- Montos pagados por ayudas y subsidios

**1.7.- Información Correspondiente a Disciplina Financiera**

- 1.7.1.- Estado de Situación Financiera Detallado-LDF
- 1.7.2.- Balance Presupuestario
- 1.7.3.- Estado Analítico de Ingresos Detallado
- 1.7.4.- Informe Analítico de la Deuda y Otros Pasivos
- 1.7.5.- Informe Analítico de Obligaciones Diferentes de Financiamiento
- 1.7.6.- Estado Analítico del Presupuesto de Egresos Clasificador por Objeto del Gasto (Capítulo-Concepto)
- 1.7.7.- Estado Analítico del Presupuesto de Egresos Clasificación Administrativa
- 1.7.8.- Estado Analítico del Presupuesto de Egresos Clasificación Funcional (Finalidad y Función)
- 1.7.9.- Estado Analítico del Presupuesto de Egresos Clasificación de Servicios Personales
- 1.7.10.- Informe Sobre Estudios Actuariales

**2. FISCALIA GENERAL**

**89-183**

**2.1.- Resultados Generales**

**2.2.- Información Contable**

- 2.2.1.- Estado de Situación financiera
- 2.2.2.- Estado de Actividades
- 2.2.3.- Estado de variación en la hacienda pública
- 2.2.4.- Estado de cambios en la situación financiera
- 2.2.5.- Estado de Flujos de Efectivo
- 2.2.6.- Estado analítico del activo
- 2.2.7.- Estado analítico de la deuda y otros pasivos
- 2.2.8.- Informe sobre pasivos contingentes
- 2.2.9.- Notas a los estados financieros
- 2.2.10.- Conciliación entre los Ingresos Presupuestarios Contables
- 2.2.11.- Conciliación entre los Egresos Presupuestarios y Gastos Contables

**2.3.- Información Presupuestaria**

- 2.3.1.- Estado analítico de ingresos presupuestarios
- 2.3.2.- Estado analítico del ejercicio del presupuesto de egresos en Clasificación por Objeto del Gasto
- 2.3.3.- Estado analítico del ejercicio del presupuesto de egresos en Clasificación Económica (por Tipo de Gasto)
- 2.3.4.- Estado analítico del ejercicio del presupuesto de egresos en Clasificación Administrativa
- 2.3.5.- Estado analítico del ejercicio del presupuesto de egresos en Clasificación Funcional



GOBIERNO DEL ESTADO  
DE OAXACA

2.4.- Deuda

- 2.4.1.- Endeudamiento neto
- 2.4.2.- Intereses de la deuda
- 2.4.3.- Indicadores de postura fiscal

2.5.- Información Programática

- 2.5.1.- Resumen por programa presupuestario
- 2.5.2.- Indicadores de resultados
- 2.5.3.- Programas y Proyectos de inversión

2.6.- Anexos (Información Adicional)

- 2.6.1.- Relación de los bienes inmuebles
- 2.6.2.- Relación de los bienes muebles
- 2.6.3.- Relación de cuentas bancarias Productivas
- 2.6.4.- Relación de esquema bursátiles y de cobertura financiera
- 2.6.5.- Montos pagados por ayudas y subsidios

2.7.- Información Correspondiente a Disciplina Financiera

- 2.7.1.- Estado de Situación Financiera Detallado-LDF
- 2.7.2.- Balance Presupuestario
- 2.7.3.- Estado Analítico de Ingresos Detallado
- 2.7.4.- Informe Analítico de la Deuda y Otros Pasivos
- 2.7.5.- Informe Analítico de Obligaciones Diferentes de Financiamiento
- 2.7.6.- Estado Analítico del Presupuesto de Egresos Clasificador por Objeto del Gasto (Capítulo-Concepto)
- 2.7.7.- Estado Analítico del Presupuesto de Egresos Clasificación Administrativa
- 2.7.8.- Estado Analítico del Presupuesto de Egresos Clasificación Funcional (Finalidad y Función)
- 2.7.9.- Estado Analítico del Presupuesto de Egresos Clasificación de Servicios Personales
- 2.7.10.- Informe Sobre Estudios Actuariales

**3. TRIBUNAL ELECTORAL DEL ESTADO DE OAXACA**

**184-254**

3.1.- Resultados Generales

3.2.- Información Contable

- 3.2.1.- Estado de Situación financiera
- 3.2.2.- Estado de Actividades
- 3.2.3.- Estado de variación en la hacienda pública
- 3.2.4.- Estado de cambios en la situación financiera
- 3.2.5.- Estado de Flujos de Efectivo
- 3.2.6.- Estado analítico del activo
- 3.2.7.- Estado analítico de la deuda y otros pasivos
- 3.2.8.- Informe sobre pasivos contingentes



GOBIERNO DEL ESTADO  
DE OAXACA

- 3.2.9.- Notas a los estados financieros
- 3.2.10.- Conciliación entre los Ingresos Presupuestarios y Contables
- 3.2.11.- Conciliación entre los Egresos Presupuestarios y Gastos Contables

3.3.- Información Presupuestaria

- 3.3.1.- Estado analítico de ingresos presupuestarios
- 3.3.2.- Estado analítico del ejercicio del presupuesto de egresos en Clasificación por Objeto del Gasto
- 3.3.3.- Estado analítico del ejercicio del presupuesto de egresos en Clasificación Económica (por Tipo de Gasto)
- 3.3.4.- Estado analítico del ejercicio del presupuesto de egresos en Clasificación Administrativa
- 3.3.5.- Estado analítico del ejercicio del presupuesto de egresos en Clasificación Funcional

3.4.- Deuda

- 3.4.1.- Endeudamiento neto
- 3.4.2.- Intereses de la deuda
- 3.4.3.- Indicadores de postura fiscal

3.5.- Información Programática

- 3.5.1.- Resumen por programa presupuestario
- 3.5.2.- Indicadores de resultados
- 3.5.3.- Programas y Proyectos de inversión

3.6.- Anexos (Información Adicional)

- 3.6.1.- Relación de los bienes inmuebles
- 3.6.2.- Relación de los bienes muebles
- 3.6.3.- Relación de cuentas bancarias Productivas
- 3.6.4.- Relación de esquema bursátiles y de cobertura financiera
- 3.6.5.- Montos pagados por ayudas y subsidios

3.7.- Información Correspondiente a Disciplina Financiera

- 3.7.1.- Estado de Situación Financiera Detallado-LDF
- 3.7.2.- Balance Presupuestario
- 3.7.3.- Estado Analítico de Ingresos Detallado
- 3.7.4.- Informe Analítico de la Deuda y Otros Pasivos
- 3.7.5.- Informe Analítico de Obligaciones Diferentes de Financiamiento
- 3.7.6.- Estado Analítico del Presupuesto de Egresos Clasificador por Objeto del Gasto (Capítulo-Concepto)
- 3.7.7.- Estado Analítico del Presupuesto de Egresos Clasificación Administrativa
- 3.7.8.- Estado Analítico del Presupuesto de Egresos Clasificación Funcional (Finalidad y Función)
- 3.7.9.- Estado Analítico del Presupuesto de Egresos Clasificación de Servicios Personales
- 3.7.10.- Informe Sobre Estudios Actuariales



GOBIERNO DEL ESTADO  
DE OAXACA

**4. TRIBUNAL DE JUSTICIA ADMINISTRATIVA DEL ESTADO DE OAXACA**

**255-326**

4.1.- Resultados Generales

4.2.- Información Contable

4.2.1.- Estado de Situación financiera

4.2.2.- Estado de Actividades

4.2.3.- Estado de variación en la hacienda pública

4.2.4.- Estado de cambios en la situación financiera

4.2.5.- Estado de Flujos de Efectivo

4.2.6.- Estado analítico del activo

4.2.7.- Estado analítico de la deuda y otros pasivos

4.2.8.- Informe sobre pasivos contingentes

4.2.9.- Notas a los estados financieros

4.2.10.- Conciliación entre los ingresos presupuestarios y Contables

4.2.11.- Conciliación entre los egresos presupuestarios y gastos contables

4.3.- Información Presupuestaria

4.3.1.- Estado analítico de ingresos presupuestarios

4.3.2.- Estado analítico del ejercicio del presupuesto de egresos en Clasificación por Objeto del Gasto

4.3.3.- Estado analítico del ejercicio del presupuesto de egresos en Clasificación Económica (por Tipo de Gasto)

4.3.4.- Estado analítico del ejercicio del presupuesto de egresos en Clasificación Administrativa

4.3.5.- Estado analítico del ejercicio del presupuesto de egresos en Clasificación Funcional

4.4.- Deuda

4.4.1.- Endeudamiento neto

4.4.2.- Intereses de la deuda

4.4.3.- Indicadores de postura fiscal

4.5.- Información Programática

4.5.1.- Resumen por programa presupuestario

4.5.2.- Indicadores de resultados

4.5.3.- Programas y Proyectos de inversión

4.6.- Anexos (Información Adicional)

4.6.1.- Relación de los bienes inmuebles

4.6.2.- Relación de los bienes muebles

4.6.3.- Relación de cuentas bancarias productivas

4.6.4.- Relación de esquema bursátiles y de cobertura financiera

4.6.5.- Montos pagados por ayudas y subsidios



GOBIERNO DEL ESTADO  
DE OAXACA

4.7.- Información Correspondiente a Disciplina Financiera

- 4.7.1.- Estado de Situación Financiera Detallado-LDF
- 4.7.2.- Balance Presupuestario
- 4.7.3.- Estado Analítico de Ingresos Detallado
- 4.7.4.- Informe Analítico de la Deuda y Otros Pasivos
- 4.7.5.- Informe Analítico de Obligaciones Diferentes de Financiamiento
- 4.7.6.- Estado Analítico del Presupuesto de Egresos Clasificador por Objeto del Gasto (Capítulo-Concepto)
- 4.7.7.- Estado Analítico del Presupuesto de Egresos Clasificación Administrativa
- 4.7.8.- Estado Analítico del Presupuesto de Egresos Clasificación Funcional (Finalidad y Función)
- 4.7.9.- Estado Analítico del Presupuesto de Egresos Clasificación de Servicios Personales
- 4.7.10.- Informe Sobre Estudios Actuariales

**5. UNIVERSIDAD AUTÓNOMA COMUNAL DE OAXACA**

**327-421**

5.1.- Resultados Generales

5.2.- Información Contable

- 5.2.1.- Estado de Situación financiera
- 5.2.2.- Estado de Actividades
- 5.2.3.- Estado de variación en la hacienda pública
- 5.2.4.- Estado de cambios en la situación financiera
- 5.2.5.- Estado de Flujos de Efectivo
- 5.2.6.- Estado analítico del activo
- 5.2.7.- Estado analítico de la deuda y otros pasivos
- 5.2.8.- Informe sobre pasivos contingentes
- 5.2.9.- Notas a los estados financieros
- 5.2.10.- Conciliación entre los Ingresos Presupuestarios y Contables
- 5.2.11.- Conciliación entre los Egresos Presupuestarios y Gastos Contables

5.3.- Información Presupuestaria

- 5.3.1.- Estado analítico de ingresos presupuestarios
- 5.3.2.- Estado analítico del ejercicio del presupuesto de egresos en Clasificación por Objeto del Gasto
- 5.3.3.- Estado analítico del ejercicio del presupuesto de egresos en Clasificación Económica (por Tipo de Gasto)
- 5.3.4.- Estado analítico del ejercicio del presupuesto de egresos en Clasificación Administrativa
- 5.3.5.- Estado analítico del ejercicio del presupuesto de egresos en Clasificación Funcional

5.4.- Deuda

- 5.4.1.- Endeudamiento neto
- 5.4.2.- Intereses de la deuda
- 5.4.3.- Indicadores de postura fiscal



GOBIERNO DEL ESTADO  
DE OAXACA

5.5.- Información Programática

- 5.5.1.- Resumen por programa presupuestario
- 5.5.2.- Indicadores de resultados
- 5.5.3.- Programas y Proyectos de inversión

5.6.- Anexos (Información Adicional)

- 5.6.1.- Relación de los bienes inmuebles
- 5.6.2.- Relación de los bienes muebles
- 5.6.3.- Relación de cuentas bancarias Productivas
- 5.6.4.- Relación de esquema bursátiles y de cobertura financiera
- 5.6.5.- Montos pagados por ayudas y subsidios

5.7.- Información Correspondiente a Disciplina Financiera

- 5.7.1.- Estado de Situación Financiera Detallado-LDF
- 5.7.2.- Balance Presupuestario
- 5.7.3.- Estado Analítico de Ingresos Detallado
- 5.7.4.- Informe Analítico de la Deuda y Otros Pasivos
- 5.7.5.- Informe Analítico de Obligaciones Diferentes de Financiamiento
- 5.7.6.- Estado Analítico del Presupuesto de Egresos Clasificador por Objeto del Gasto (Capítulo-Concepto)
- 5.7.7.- Estado Analítico del Presupuesto de Egresos Clasificación Administrativa
- 5.7.8.- Estado Analítico del Presupuesto de Egresos Clasificación Funcional (Finalidad y Función)
- 5.7.9.- Estado Analítico del Presupuesto de Egresos Clasificación de Servicios Personales
- 5.7.10.- Informe Sobre Estudios Actuariales



GOBIERNO DEL ESTADO  
DE OAXACA

**ORGANO GARANTE DE ACCESO A LA INFORMACIÓN  
PÚBLICA, TRANSPARENCIA, PROTECCIÓN DE DATOS  
PERSONALES Y BUEN GOBIERNO DE OAXACA.**





## RESULTADOS GENERALES CUARTO INFORME TRIMESTRAL DEL EJERCICIO 2022

El Órgano Garante de Acceso a la Información Pública, Transparencia, Protección de Datos Personales y Buen Gobierno del Estado de Oaxaca (OGAIPO), es un Órgano constitucional autónomo del Estado, especializado, independiente, imparcial, colegiado, con personalidad jurídica y patrimonio propio, con plena autonomía técnica, de gestión, capacidad para decidir sobre el ejercicio de su presupuesto y determinar su organización interna, responsable de salvaguardar el ejercicio de los derechos humanos: de acceso a la información y de protección de datos personales en posesión de los Sujetos Obligados; ello, acorde con los instrumentos internacionales, la Constitución Federal y la legislación local en la materia, así como de la Ley de Transparencia y Acceso a la Información Pública y Buen Gobierno del Estado de Oaxaca.

Para la realización de los objetivos y metas institucionales, el Órgano Garante de Acceso a la Información Pública, Transparencia, Protección de Datos Personales y Buen Gobierno del Estado de Oaxaca, a través de sus áreas operativas ha diseñado programas de trabajo enfocados a cumplir cada uno de los mandatos establecidos en la normatividad aplicable.

Acciones para fomentar el acceso a la información pública, protección de datos personales, transparencia, y rendición de cuentas y el gobierno abierto.

- Gobierno Abierto

En relación con las líneas de acción, metas y cumplimiento previstas para el periodo comprendido de octubre a diciembre de 2022, se consideran las líneas de acción aplicables al trimestre, por lo que se informa lo siguiente:

### Línea de acción 1.1

Impartición de capacitación y asesorías a Sujetos Obligados y Sociedad Civil

- Acompañamiento en el Dialogo sobre la participación de las Organizaciones de la Sociedad Civil (OSC) en la iniciativa de infraestructura Abierta. Asesoría y seguimiento para el llenado de formulario del INAI a los integrantes de la sociedad civil de la REDA Oaxaca. 03-28.10.2022



**OGAIPO**

Órgano Garante de Acceso a la Información Pública,  
Transparencia, Protección de Datos Personales y  
Buen Gobierno del Estado de Oaxaca



- Capacitación en materia de Gobierno Abierto, Transparencia Proactiva e información de Interés Público al sujeto obligado. Secretaría de Seguridad Pública (SSP). 11.11.2022
- Capacitación en materia de Gobierno Abierto, Transparencia Proactiva e Información de Interés Público al sujeto obligado. Comisión Estatal de arbitraje Médico de Oaxaca (CEAMO) 23.11.2022
- Sesión de orientación sobre los entregables a cargo de la REDA Oaxaca, celebrada con Caminos y aeropistas de Oaxaca y Equipo de Infraestructura Abierta del INAI 24.11.2022
- Reunión de trabajo y asesoría con la Universidad Autónoma “Benito Juárez” de Oaxaca para promover el proyecto “Sociedad Abierta” impulsado por el INAI, InfoCdMex.
- Capacitación de manera presencial al municipio de Oaxaca de Juárez en materia de Gobierno Abierto. 02.12.2022
- Capacitación H. Ayuntamiento de Ocotlán de Morelos en materia de información de Interés Público 12.12.2022

#### Línea de acción 1.2

Elaboración de materiales de capacitación y difusión de información de interés público, transparencia proactiva y gobierno abierto.

- Reunión de trabajo / Asesoría del día 13 de diciembre del 2022. H. Ayuntamiento del Municipio de San Juan Bautista Tuxtepec, Oaxaca en materia de Practicas de Transparencia Proactiva. 13.12.2022
- Acompañamiento y asesoría al Ing. Sergio Cruz, representante del integrante implementador Caminos y aeropistas de Oaxaca en la Red Estatal de Datos Abiertos Oaxaca; respecto a los trabajos finales de Reto Nacional de Infraestructura Abierta 2022, seguimiento y atención de pendientes del estado de Oaxaca en el Tablero de Control Nacional.

Adicionalmente, se realizaron las siguientes actividades:

- Evento de entrega de reconocimientos de Practicas de Transparencia Proactiva 2022 a 7 sujetos obligados. (11.11.2022).
- Foro regional Oaxaca “Abramos México” Estrategia Nacional (14 nov 22)
- Celebración de la segunda edición de la campaña “Nosotras con la información. Derecho a la información”, para el ejercicio de los derechos de las



**OGAIPO**

Órgano Garante de Acceso a la Información Pública,  
Transparencia, Protección de Datos Personales y  
Buen Gobierno del Estado de Oaxaca



mujeres indígenas, sus pueblos y comunidades, mediante la presentación de videos de lengua materna indígena zapoteca. (28.11.2022)

- En el marco de la jornada Hacia la construcción de una Agenda Antirracista, un esfuerzo conjunto entre el poder judicial del estado de Oaxaca (PJE) a través de su Dirección de Derechos Humanos, y el Centro Profesional Indígena de Asesoría, Defensa y Traducción, Asociación Civil (CEPIADET); el Director de Gobierno Abierto participó en la mesa de trabajo #2 “Construcción de las mesas de trabajo desde las fiscalías”. 29.11.2022.
- En la colaboración con la Dirección de Comunicación, capacitación, Evaluación, Archivo y Datos Personales, se incluyeron los artículos de:
  - Transparencia Proactiva
  - Infraestructura Abierta
  - Foro regional abramos México. Para la revista “Sociedad Informada” de OGAIPO.

#### Línea de acción 4.1

Celebración de sesiones ordinarias y extraordinarias, y reuniones de trabajo del STGAO.

- Celebración de la Tercera Reunión de trabajo del STGAO (06.10.22)
- Celebración de la Tercera Sesión Ordinaria del STGAO (07.10.22)

Adicionalmente, se realizaron las siguientes actividades:

- Celebración de la Tercera Reunión de Trabajo del STGAO (14.12.22)
- Celebración de la Tercera Sesión Ordinaria del STGAO (14.12.22)

#### Línea de acción 4.2

Diseño de Metodología para elaboración del tercer Plan de Acción Local (PAL)

- Derivado de los trabajos realizados con el STGAO, se realizó la revisión de metodología para el ejercicio de Apertura Gubernamental, siguiendo el esquema de pasos para implementar una estrategia local de gobierno abierto

#### Línea de acción 5.1

Diseño de anteproyecto de política pública estatal en materia.



**OGAIPO**

Órgano Garante de Acceso a la Información Pública,  
Transparencia, Protección de Datos Personales y  
Buen Gobierno del Estado de Oaxaca



- Derivado de los trabajos realizados con el STGAO, en relación al informe sobre la metodología para el ejercicio de Apertura Gubernamental en 2023 y como resultado de la participación en la Estrategia Nacional de apertura gubernamental “Abramos México”, se generó la relatoría aportando a la Política Nacional de Datos Abiertos.

Adicionalmente, si bien en la línea de acción 5.2 relativa a la Coordinación en la implementación del Plan Nacional de Socialización del Derecho de Acceso a la información (PNS-DDAI) y del plan de Trabajo de la Comisión de Gobierno Abierto y de Transparencia Proactiva del Sistema Nacional de Transparencia, que contempla una acción en el 1 trimestre 2022, deberá ajustarse considerando que en esta línea se inscribe la participación del OGAIPO como instancia coordinadora del reto de apertura Infraestructura Abierta 2022, que ha sido implementado desde el mes de marzo y cuyo avance se consolidó en el presente trimestre, con la instalación de la REDA Oaxaca, la firma del acta de instalación, el compromiso de publicación, el programa específico de trabajo y las reglas de organización y funcionamiento.

Los avances del proyecto implementado en Oaxaca pueden apreciarse en: [infraestructuraabierta.mx](http://infraestructuraabierta.mx)

Difusión y promoción del acceso a la información, la protección de datos personales, la transparencia y el gobierno abierto.

Departamento de Difusión e Imagen

Publicación de los boletines de prensa institucionales

De octubre a diciembre, el departamento de Difusión e Imagen emitió 27 boletines institucionales; que se reflejaron en 266 publicaciones en prensa, todas en portales web.

Para la consulta de la ciudadanía, la emisión de los boletines institucionales queda registrada en el blog administrado por este departamento, disponible en: <https://ogaipoaxaca.org.mx/blog>.

Eventos de cobertura de difusión de cultura de la transparencia

1. La Masculinidad tradicional y violencia de género | 25 de octubre de 2022.  
| Conferencia en el Marco del día Naranja.



**OGAIPO**

Órgano Garante de Acceso a la Información Pública,  
Transparencia, Protección de Datos Personales y  
Buen Gobierno del Estado de Oaxaca



2. Violencia Digital: Delitos contra la intimidad y Ley Olimpia | 25 de noviembre de 2022. | Conferencia en el Marco del día Naranja.
3. Ciclo de conferencias “Derechos fundamentales y Transparencia | 30 de noviembre de 2022.

## Entrevistas

Para posicionar los Derechos de Acceso a la Información Pública y Protección de Datos Personales en la agenda local, el Departamento de Difusión e Imagen dio seguimiento a diversas entrevistas en los medios de comunicación locales. Las y los comisionados del OGAIPO, participaron en 4 entrevistas a medios de comunicación, principalmente con el objetivo de difundir las actividades Órgano Garante, así como temas de actualidad y utilidad para la sociedad.

## Campañas

#SoyTransparente | Recordatorio periodo de 30 para publicar, actualizar y validar su información en la Plataforma Nacional de Transparencia y el su portal institucional del 06 al 28 de octubre de 2022. Ejemplo: <https://bit.ly/3Wd09X0>

#Entérate | Difusión de la revista digital del Sistema Nacional de Transparencia #SNT, “México Transparente”, se retoman resoluciones relevantes de los OGL, consulta la resolución de la Ponencia de la Comisionada María Tanivet Ramos Reyes. Del 07 de octubre al 09 de diciembre: Ejemplo: <https://bit.ly/3VTCKVZ>

Revista Digital Sociedad Informada, generada por el Departamento de Difusión e Imagen, se retoma información relevante del quehacer institucional. Del 07 de octubre al 02 de diciembre. Ejemplo: <https://bit.ly/3iN7GHU>

En el periodo correspondiente al cuarto trimestre 2022 se rebasó la meta de 35 acciones programadas, con respecto a las realizadas, que se integran por: 27 boletines, 3 campañas, 3 eventos, 4 entrevistas de los Comisionados a medios de comunicación, con un total de 37 acciones realizadas.

Departamento de Formación y Capacitación



En atención al marco normativo aplicable y a los indicadores programados para el periodo correspondiente al cuarto trimestre, este Departamento capacitó a personal de los entes estatales. Derivado de las políticas y acciones del Órgano garante, a través del Departamento de Formación y Capacitación se programó capacitar a 40 sujetos obligados; la meta realizada fue de 36 de Sujetos obligados capacitados: 1 Fideicomiso y Fondo Público, 20 Municipios, 4 Órganos Autónomos, 1 Partido Político y 10 Sujetos Obligados del Poder Ejecutivo.

### Departamento de Verificación y Evaluación

Para dar cumplimiento a la Matriz de Indicadores para resultados y de acuerdo a lo establecido en las metas programadas para el periodo trimestral octubre-diciembre del 2022, se describen las actividades realizadas por parte del departamento de Verificación y Evaluación que dan cumplimiento a dicha Matriz de Indicadores para Resultados.

De acuerdo al Programa Anual de Verificación al Cumplimiento de las Obligaciones de Transparencia, cuyo objetivo estratégico es: *Fomentar el cumplimiento de las obligaciones en materia de transparencia de los sujetos obligados, a través de la implementación de procesos de acompañamiento y evaluación permanentes*, aprobado en el Plan de Trabajo Anual de la Dirección de Comunicación, Capacitación, Evaluación, Archivo y Datos Personales; me permito manifestarles que este Departamento de Verificación y Evaluación, durante el periodo de octubre, noviembre y diciembre, realizó las siguientes actividades:

### Actividades de la Matriz de Indicadores de Resultados (MIR)

0	25

Cabe señalar que, en el tercer trimestre del 2022, con el número de sujetos obligados reportados se concluyó el total de sujetos obligados programados para la Verificación Virtual 2022, aprobados en el Programa Anual de Verificación al Cumplimiento de las Obligaciones de Transparencia, por lo tanto, en este 4° trimestre el reporte de sujetos obligados es de 0.

--	--



95	95
----	----

Así mismo, no se omite mencionar que los documentos probatorios (dictámenes) emitidos se encuentran en la Supervisión de Evaluación y Datos Personales, toda vez que serán publicados en el SIPOT y Portal Institucional, al término del periodo de actualización del 4° trimestre.

A su vez se atendieron a 59 sujetos obligados sumando un total de 276 asesorías a 308 servidores públicos, de los cuales fueron 127 hombres y 181 mujeres; mismas que fueron atendidas 269 por teléfono (llamadas mensajes de WhatsApp), 29 en forma presencial, 10 10 todas orientadas sobre las dudas emitidas por la verificación, así como el llenado de formatos y carga de estos en la Plataforma Nacional de Transparencia (PNT)

Mecanismos para el acceso a la información pública, protección de datos personales, prevención del sistema estatal de combate a la corrupción, transparencia y rendición de cuentas.

- Resolución de recursos de revisión

Se informa que, durante el cuarto trimestre del año dos mil veintidós, se cumplió con la meta señalada de 100 resoluciones, así mismo, adicionalmente, fueron resueltas 214 resoluciones más, por el Consejo General de este Órgano Garante, dando un total de 314 resoluciones aprobadas, de las cuales 311 son de recursos de revisión en materia de accesos a la información pública y 03 en ejercicio de los derechos ARCOP.

Los sentidos de dichas resoluciones emitidas son de la forma siguiente:

Revoca	25
Ordena modificar	107
Ordena	87
Confirma	40
Sobresee	55

De igual manera se precisa que los recursos de revisión fueron resueltos conforme a los siguientes tiempos:



**OGAIPO**

Órgano Garante de Acceso a la Información Pública,  
Transparencia, Protección de Datos Personales y  
Buen Gobierno del Estado de Oaxaca



- OCTUBRE: 106
- NOVIEMBRE: 130
- DICIEMBRE: 78

- Cumplimiento de las resoluciones de los recursos de revisión, aprobados por el consejo general.

En cumplimiento con las obligaciones y responsabilidades descritas en el artículo 10 fracción I inciso p), durante el periodo que se informa, la Secretaría General de Acuerdos, dio por cumplida la meta señalada, correspondiente a 55 cumplimientos de las resoluciones de los recursos de revisión, aprobados por el Consejo General, así mismo, adicionalmente se dieron por cumplidos 116 más, dando un total de 171.

#### OTRAS ACTIVIDADES REALIZADAS:

De igual manera han sido recibidos, registrados y turnados de forma física y electrónica 308 recursos de revisión, de los cuales 306 corresponde a recursos de revisión en materia de acceso a la información pública y 02 a recursos de revisión en materia de protección de datos personales en posesión de Sujetos Obligados.

Se dio cuenta de los asuntos a tratar en seis sesiones ordinarias y en dos sesiones extraordinarias celebradas.





**OGAIPO**

Órgano Garante de Acceso a la Información Pública,  
Transparencia, Protección de Datos Personales y  
Buen Gobierno del Estado de Oaxaca



- Resolución de procedimientos de denuncia por incumplimiento en la publicación de obligaciones de transparencia

El artículo 89 de la Ley General de Transparencia y Acceso a la Información Pública, establece que cualquier persona podrá denunciar ante los Organismos Garantes la falta de publicación de las obligaciones de transparencia previstas en los artículos 70 a 83 de dicha Ley y demás disposiciones aplicables, en sus respectivos ámbitos de competencia, en razón de lo anterior,

En el Departamento de Procesos Jurídicos, se han recibido 160 expedientes para la elaboración de las denuncias correspondientes, de los cuales 160 ya fueron notificados ante los Órganos internos de Control de diversos Sujetos Obligados.

En el Departamento de Quejas y Denuncias, durante el cuarto trimestre octubre a diciembre, se recibieron 31 denuncias por incumplimiento en la publicación de obligaciones de transparencia de diversos sujetos obligados de las cuales se resolvieron 57 denuncias.

**SECRETARÍA GENERAL DE ACUERDOS**  
**MATRIZ DE INDICADORES DE RESULTADOS**

ÁREA	NIVEL	RESUMEN NARRATIVO	NOMBRE DEL INDICADOR	METODO DE CALCULO	CONCEPTOS	CUARTO TRIMESTRE	MEDIOS DE VERIFICACIÓN	SUPUESTOS
SGA	C8A2	Resolución de recursos de revisión	Porcentaje de resoluciones de recursos de revisión	Resoluciones de recursos de revisión/ recursos de revisión recibidos *100	Meta	100	"Actas de Sesión del Consejo General del Órgano Garante" resguardados por la Secretaría General de Acuerdos del Órgano Garante / Expedientes de recursos de revisión resueltos generados y resguardados por la Secretaría General de Acuerdos.	La sociedad civil realiza solicitudes de acceso a la información y de datos personales a los sujetos obligados, y presenta recurso de revisión con forme los supuestos establecidos en el artículo 140 de la Ley de Transparencia, Acceso a la Información Pública y Buen Gobierno para el Estado de Oaxaca.
					Alcanzado	100*		
SGA		Cumplimiento de las resoluciones de los recursos de revisión aprobados por el consejo general	Porcentaje de cumplimiento de las resoluciones de los recursos de revisión aprobados por el Consejo General	(Número de resoluciones de los recursos de revisión cumplidos por los sujetos obligados/número de resoluciones de recursos de revisión aprobados por el consejo general) *100	Meta	55	Expedientes de recursos de revisión resueltos, generados y resguardados por la secretaría general de acuerdos.	La sociedad civil realiza solicitudes de acceso a la información y de datos personales a los sujetos obligados, y presenta recurso de revisión con forme los supuestos establecidos en el artículo 140 de la Ley de Transparencia, Acceso a la Información Pública y Buen Gobierno para el Estado de Oaxaca.
					Alcanzado	55**		

\*Adicionalmente a la meta señalada, se aprobaron 214 resoluciones más, dando un total de 314

\*\*Adicionalmente a la meta señalada, se dieron por cumplidas 116 resoluciones de los recursos de revisión aprobados por el consejo general, dando un total de 171.

Gobierno del Estado de Oaxaca  
 UR: 405 - ÓRGANO GARANTE DE ACCESO A LA INFORMACIÓN PÚBLICA, TRANSPARENCIA, PROTECCIÓN DE DATOS PERSONALES Y BUEN GOBIERNO DEL ESTADO DE OAXACA.  
 Estado de Situación Financiera  
 Al 31 de diciembre de 2022 y 2021  
 (Pesos)



CONCEPTO	2022	2021	CONCEPTO	2022	2021
<b>ACTIVO</b>			<b>PASIVO</b>		
<b>ACTIVO CIRCULANTE</b>			<b>PASIVO CIRCULANTE</b>		
EFFECTIVO Y EQUIVALENTES	860,174	1,757,851	CUENTAS POR PAGAR A CORTO PLAZO	3,374,214	11,023,619
DERECHOS A RECIBIR EFECTIVO O EQUIVALENTES	2,514,041	9,265,768	DOCUMENTOS POR PAGAR A CORTO PLAZO	0	0
DERECHOS A RECIBIR BIENES O SERVICIOS	0	0	PORCIÓN A CORTO PLAZO DE LA DEUDA PÚBLICA A LARGO PLAZO	0	0
INVENTARIOS	0	0	TÍTULOS Y VALORES A CORTO PLAZO	0	0
ALMACÉNES	0	0	PASIVOS DIFERIDOS A CORTO PLAZO	0	0
ESTIMACIÓN POR PÉRDIDA O DETERIORO DE ACTIVOS CIRCULANTES	0	0	FONDOS Y BIENES DE TERCEROS EN GARANTÍA Y/O ADMINISTRACIÓN A CORTO PLAZO	0	0
OTROS ACTIVOS CIRCULANTES	0	0	PROVISIONES A CORTO PLAZO	0	0
<b>Total de ACTIVO CIRCULANTE</b>	<b>3,374,214</b>	<b>11,023,619</b>	OTROS PASIVOS A CORTO PLAZO	0	0
<b>ACTIVO NO CIRCULANTE</b>			<b>Total de PASIVO CIRCULANTE</b>	<b>3,374,214</b>	<b>11,023,619</b>
INVERSIONES FINANCIERAS A LARGO PLAZO	0	0	<b>PASIVO NO CIRCULANTE</b>		
DERECHOS A RECIBIR EFECTIVO O EQUIVALENTES A LARGO PLAZO	0	0	CUENTAS POR PAGAR A LARGO PLAZO	0	0
BIENES INMUEBLES, INFRAESTRUCTURA Y CONSTRUCCIONES EN PROCESO	0	0	DOCUMENTOS POR PAGAR A LARGO PLAZO	0	0
BIENES MUEBLES	10,890,729	10,762,849	DEUDA PÚBLICA A LARGO PLAZO	0	0
ACTIVOS INTANGIBLES	2,993,054	34,734	PASIVOS DIFERIDOS A LARGO PLAZO	0	0
DEPRECIACIÓN, DETERIORO Y AMORTIZACIÓN ACUMULADA DE BIENES	-5,907,520	-3,552,741	FONDOS Y BIENES DE TERCEROS EN GARANTÍA Y/O ADMINISTRACIÓN A LARGO PLAZO	0	0
ACTIVOS DIFERIDOS	0	0	PROVISIONES A LARGO PLAZO	0	0
ESTIMACIÓN POR PÉRDIDA O DETERIORO DE ACTIVOS NO CIRCULANTES	0	0	<b>Total de PASIVO NO CIRCULANTE</b>	<b>0</b>	<b>0</b>
OTROS ACTIVOS NO CIRCULANTES	0	0	<b>TOTAL PASIVO</b>	<b>3,374,214</b>	<b>11,023,619</b>
<b>Total de ACTIVO NO CIRCULANTE</b>	<b>7,976,263</b>	<b>7,244,842</b>	HACIENDA PÚBLICA/PATRIMONIO		
<b>TOTAL DE ACTIVOS</b>	<b>11,350,477</b>	<b>18,268,460</b>	HACIENDA PÚBLICA/PATRIMONIO CONTRIBUIDO		
			APORTACIONES	0	0
			DONACIONES DE CAPITAL	0	0
			ACTUALIZACIÓN DE LA HACIENDA PÚBLICA/ PATRIMONIO	1,571,619	1,571,619
			<b>Total de HACIENDA PÚBLICA/PATRIMONIO CONTRIBUIDO</b>	<b>1,571,619</b>	<b>1,571,619</b>
			HACIENDA PÚBLICA/PATRIMONIO GENERADO		
			RESULTADOS DE EJERCICIO (AHORRO/ DESAHORRO)	731,421	-85,216
			RESULTADOS DE EJERCICIOS ANTERIORES	5,673,223	5,758,439
			REVALÚOS	0	0
			RESERVAS	0	0
			RECTIFICACIONES DE RESULTADOS DE EJERCICIOS ANTERIORES	0	0
			<b>Total de HACIENDA PÚBLICA/PATRIMONIO GENERADO</b>	<b>6,404,644</b>	<b>5,673,223</b>
			EXCESO O INSUFICIENCIA EN LA ACTUALIZACIÓN DE LA HACIENDA PÚBLICA/PATRIMONIO		
			RESULTADO POR POSICIÓN MONETARIA	0	0
			RESULTADO POR TENENCIA DE ACTIVOS NO MONETARIOS	0	0
			<b>TOTAL DE HACIENDA PÚBLICA/PATRIMONIO</b>	<b>7,976,263</b>	<b>7,244,842</b>
			<b>TOTAL DE HACIENDA PÚBLICA/PATRIMONIO</b>	<b>7,976,263</b>	<b>7,244,842</b>
			<b>Total de Pasivo y Patrimonio/Hacienda Pública</b>	<b>11,350,477</b>	<b>18,268,460</b>

Bajo protesta de decir verdad, declaro que los estados financieros y sus notas son razonablemente correctos y responsabilidad del emisor.  
 JEFE DEL DEPARTAMENTO DE RECURSOS FINANCIEROS  
 C. NORMA RAYMUNDO TORRES

Lugar y fecha de generación: Reyes Manterón, Oaxaca; a 12 de ENERO de 2023.  
 DIRECTORA DE ADMINISTRACIÓN  
 CONSEJO ELIZABETH DIAZ CRUZ  
 Órgano Garante de Acceso a la Información Pública,  
 Transparencia, Protección de Datos Personales y Buen Gobierno del Estado de Oaxaca.

COMISIONADO PRESIDENTE  
 C. JOSUE SOLANA SALMORAN

Gobierno del Estado de Oaxaca  
 Estado de Actividades  
 Del 1° de enero al 31 de diciembre de 2022 y 2021  
 (Pesos)



CONCEPTO	2022	2021
<b>INGRESOS Y OTROS BENEFICIOS</b>		
<b>INGRESOS DE GESTIÓN</b>		
IMPUESTOS	0	0
CUOTAS Y APORTACIONES DE SEGURIDAD SOCIAL	0	0
CONTRIBUCIONES DE MEJORAS	0	0
DERECHOS	0	0
PRODUCTOS	0	0
APROVECHAMIENTOS	0	0
INGRESOS POR VENTA DE BIENES Y PRESTACION DE SERVICIOS	0	0
<b>PARTICIPACIONES, APORTACIONES, CONVENIOS, INCENTIVOS DERIVADOS DE LA COLABORACION FIS CAL, FONDOS DISTINTOS DE APORTACIONES, TRANSFERENCIAS, ASIGNACIONES, SUBSIDIOS Y SUBV</b>	<b>38,068,137</b>	<b>29,271,971</b>
<b>PARTICIPACIONES, APORTACIONES, CONVENIOS, INCENTIVOS DERIVADOS DE LA COLABORACION FIS CAL Y FONDOS DISTINTOS DE APORTACIONES</b>	<b>0</b>	<b>0</b>
<b>TRANSFERENCIAS, ASIGNACIONES, SUBSIDIOS Y SUBVENCIONES, Y PENSIONES Y JUBILACIONES</b>	<b>38,068,137</b>	<b>29,271,971</b>
<b>OTROS INGRESOS Y BENEFICIOS</b>	<b>0</b>	<b>0</b>
INGRESOS FINANCIEROS	0	0
INCREMENTO POR VARIACIÓN DE INVENTARIOS	0	0
DISMINUCIÓN DEL EXCESO DE ESTIMACIONES POR PÉRDIDA O DETERIORO U OBSOLESCENCIA	0	0
DISMINUCIÓN DEL EXCESO DE PROVISIONES	0	0
OTROS INGRESOS Y BENEFICIOS VARIOS	0	0
<b>TOTAL DE INGRESOS Y OTROS BENEFICIOS</b>	<b>38,068,137</b>	<b>29,271,971</b>
<b>GASTOS Y OTRAS PÉRDIDAS</b>		
<b>GASTOS DE FUNCIONAMIENTO</b>		
SERVICIOS PERSONALES	0	0
MATERIALES Y SUMINISTROS	0	0
SERVICIOS GENERALES	0	0
<b>TRANSFERENCIAS, ASIGNACIONES, SUBSIDIOS Y OTRAS AYUDAS</b>	<b>34,981,937</b>	<b>28,778,655</b>
<b>TRANSFERENCIAS INTERNAS Y ASIGNACIONES AL SECTOR PÚBLICO</b>	<b>34,981,937</b>	<b>28,778,655</b>
<b>TRANSFERENCIAS AL RESTO DEL SECTOR PÚBLICO</b>	<b>0</b>	<b>0</b>
SUBSIDIOS Y SUBVENCIONES	0	0
AYUDAS SOCIALES	0	0
PENSIONES Y JUBILACIONES	0	0
TRANSFERENCIAS A FIDEICOMISOS, MANDATOS Y CONTRATOS ANÁLOGOS	0	0
TRANSFERENCIAS A LA SEGURIDAD SOCIAL	0	0
DONATIVOS	0	0
TRANSFERENCIAS AL EXTERIOR	0	0
<b>PARTICIPACIONES Y APORTACIONES</b>	<b>0</b>	<b>0</b>
PARTICIPACIONES	0	0
APORTACIONES	0	0
CONVENIOS	0	0
<b>INTERESES, COMISIONES Y OTROS GASTOS DE LA DEUDA PÚBLICA</b>	<b>0</b>	<b>0</b>
INTERESES DE LA DEUDA PÚBLICA	0	0
COMISIONES DE LA DEUDA PÚBLICA	0	0
GASTOS DE LA DEUDA PÚBLICA	0	0
COSTO POR COBERTURAS	0	0
APOYOS FINANCIEROS	0	0
<b>OTROS GASTOS Y PÉRDIDAS EXTRAORDINARIAS</b>	<b>2,354,779</b>	<b>578,531</b>
ESTIMACIONES, DEPRECIACIONES, DETERIOROS, OBSOLESCENCIA Y AMORTIZACIONES	2,354,779	578,531
PROVISIONES	0	0
DISMINUCIÓN DE INVENTARIOS	0	0
AUMENTO POR INSUFICIENCIA DE ESTIMACIONES POR PÉRDIDA O DETERIORO U OBSOLESCENCIA	0	0
AUMENTO POR INSUFICIENCIA DE PROVISIONES	0	0
OTROS GASTOS	0	0
<b>INVERSIÓN PÚBLICA</b>	<b>0</b>	<b>0</b>
INVERSIÓN PÚBLICA NO CAPITALIZABLE	0	0
<b>TOTAL DE GASTOS Y OTRAS PERDIDAS</b>	<b>37,336,716</b>	<b>29,357,186</b>
<b>AHORRO NETO DEL EJERCICIO</b>	<b>731,421</b>	<b>-85,216</b>

Bajo protesta de decir verdad declaramos que los estados financieros y sus Notas son razonablemente correctos y responsabilidad del emisor.

JEFA DEL DEPARTAMENTO DE RECURSOS FINANCIEROS

C. NORMA RAYMUNDO TORRES

Lugar y fecha de generación: Reyes Maniaco, Oaxaca, a 12 de ENERO de 2023.

DIRECTORA DE ADMINISTRACIÓN

C. CONSUELO ELIZABETH DÍAZ CRUZ

Órgano Garante de Acceso a la Información Pública, del Poder Judicial de la Federación y del Poder Legislativo del Gobierno del Estado de Oaxaca.

COMISIONADO PRESIDENTE

C. JOSUE SOLANA SALMORAN

Gobierno del Estado de Oaxaca  
 UR: 405 - ÓRGANO GARANTE DE ACCESO A LA INFORMACIÓN PÚBLICA, TRANSPARENCIA, PROTECCIÓN DE DATOS PERSONALES Y BUEN GOBIERNO DEL ESTADO DE OAXACA.  
 Estado de Variación de la Hacienda Pública  
 Del 1° de enero al 31 de diciembre de 2022 y 2021  
 (Pesos)



Concepto	Hacienda Pública/ Patrimonio			Exceso o Insuficiencia en la Actualización de la Hacienda Pública/Patrimonio	Total
	Contribuido	Generado			
		Ejerc. Ant.	Del Ejercicio		
<b>Rectificaciones de Resultados de Ejercicios Anteriores</b>	<b>0</b>	<b>0</b>	<b>0</b>	<b>0</b>	<b>0</b>
CAMBIOS EN POLÍTICAS CONTABLES	0	0	0	0	0
CAMBIOS POR ERRORES CONTABLES	0	0	0	0	0
<b>Patrimonio Neto Inicial Ajustado del Ejercicio</b>	<b>1,571,619</b>	<b>0</b>	<b>0</b>	<b>0</b>	<b>1,571,619</b>
APORTACIONES	0	0	0	0	0
DONACIONES DE CAPITAL	0	0	0	0	0
ACTUALIZACIONES DEL PATRIMONIO	1,571,619	0	0	0	1,571,619
<b>Variaciones de la Hacienda Pública / Patrimonio Neto del Ejercicio</b>	<b>0</b>	<b>0</b>	<b>5,758,439</b>	<b>0</b>	<b>5,758,439</b>
RESULTADOS DEL EJERCICIO (AHORRO/ DESAHORRO)	0	0	0	0	0
RESULTADOS DE EJERCICIOS ANTERIORES	0	0	5,758,439	0	5,758,439
REVALÚOS	0	0	0	0	0
RESERVAS	0	0	0	0	0
<b>Hacienda Pública / Patrimonio Neto Final del Ejercicio 2021</b>	<b>1,571,619</b>	<b>0</b>	<b>5,758,439</b>	<b>0</b>	<b>7,330,057</b>
<b>Cambios en la Hacienda Pública / Patrimonio Neto del Ejercicio 2022</b>	<b>1,571,619</b>	<b>0</b>	<b>0</b>	<b>0</b>	<b>1,571,619</b>
APORTACIONES	0	0	0	0	0
DONACIONES DE CAPITAL	0	0	0	0	0
ACTUALIZACIONES DEL PATRIMONIO	1,571,619	0	0	0	1,571,619
<b>Variaciones de la Hacienda Pública / Patrimonio Neto del Ejercicio</b>	<b>0</b>	<b>0</b>	<b>5,673,223</b>	<b>0</b>	<b>5,673,223</b>
REVALÚOS	0	0	0	0	0
RESULTADOS DEL EJERCICIO (AHORRO/ DESAHORRO)	0	0	0	0	0

Gobierno del Estado de Oaxaca  
 UR: 405 - ÓRGANO GARANTE DE ACCESO A LA INFORMACIÓN PÚBLICA, TRANSPARENCIA, PROTECCIÓN DE DATOS PERSONALES Y BUEN GOBIERNO DEL ESTADO DE OAXACA.  
 Estado de Variación de la Hacienda Pública  
 Del 1° de enero al 31 de diciembre de 2022 y 2021  
 (Pesos)



Concepto	Hacienda Pública/ Patrimonio			Exceso o Insuficiencia en la Actualización de la Hacienda Pública/Patrimonio	Total
	Contribuido	Generado			
		Ejerc. Ant.	Del Ejercicio		
RESULTADOS DE EJERCICIOS ANTERIORES	0	0	5,673,223	0	5,673,223
RESERVAS	0	0	0	0	0
Saldo Neto en la Hacienda Pública / Patrimonio 2022	1,571,619	0	5,673,223	0	7,244,842

JEFA DEL DEPARTAMENTO DE RECURSOS FINANCIEROS

C. NORMA RAYMUNDO TORRES

Lugar y fecha de generación: Reyes Mantecon, Oaxaca, a 12 de ENERO de 2023

DIRECTORA DE ADMINISTRACIÓN

Órgano Garante de Acceso a la Información Pública, Transparencia, Protección de Datos Personales y Buen Gobierno del Estado de Oaxaca.  
 C. CONSUELO ELIZABETH DÍAZ CRUZ

COMISIONADO PRESIDENTE

C. JOSUE SOLANA BALMORAN

**Gobierno del Estado de Oaxaca**  
**UR: 405 - ÓRGANO GARANTE DE ACCESO A LA INFORMACIÓN PÚBLICA, TRANSPARENCIA, PROTECCIÓN DE DATOS PERSONALES Y BUEN GOBIERNO DEL ESTADO DE OAXACA.**  
**Estado de Cambios en la Situación Financiera**  
**Del 1° de enero al 31 de diciembre de 2022 y 2021**  
**(Pesos)**



CONCEPTO	ORIGEN	APLICACIÓN	CONCEPTO	ORIGEN	APLICACIÓN
<b>ACTIVO</b>	<b>10,004,183</b>	<b>3,086,200</b>	<b>PASIVO</b>	<b>0</b>	<b>7,649,404</b>
<b>ACTIVO CIRCULANTE</b>	<b>7,649,404</b>	<b>0</b>	<b>PASIVO CIRCULANTE</b>	<b>0</b>	<b>7,649,404</b>
EFFECTIVO Y EQUIVALENTES	897,677	0	CUENTAS POR PAGAR A CORTO PLAZO	0	7,649,404
DERECHOS A RECIBIR EFECTIVO O EQUIVALENTES	6,751,727	0	DOCUMENTOS POR PAGAR A CORTO PLAZO	0	0
DERECHOS A RECIBIR BIENES O SERVICIOS	0	0	PORCIÓN A CORTO PLAZO DE LA DEUDA PÚBLICA A LARGO PLAZO	0	0
INVENTARIOS	0	0	TITULOS Y VALORES A CORTO PLAZO	0	0
ALMACENES	0	0	PASIVOS DIFERIDOS A CORTO PLAZO	0	0
ESTIMACIÓN POR PÉRDIDA O DETERIORO DE ACTIVOS CIRCULANTES	0	0	FONDOS Y BIENES DE TERCEROS EN GARANTÍA Y/O ADMINISTRACIÓN A CORTO PLAZO	0	0
OTROS ACTIVOS CIRCULANTES	0	0	PROVISIONES A CORTO PLAZO	0	0
<b>ACTIVO NO CIRCULANTE</b>	<b>2,354,779</b>	<b>3,086,200</b>	OTROS PASIVOS A CORTO PLAZO	0	0
INVERSIONES FINANCIERAS A LARGO PLAZO	0	0	<b>PASIVO NO CIRCULANTE</b>	<b>0</b>	<b>0</b>
DERECHOS A RECIBIR EFECTIVO O EQUIVALENTES A LARGO PLAZO	0	0	CUENTAS POR PAGAR A LARGO PLAZO	0	0
BIENES INMUEBLES, INFRAESTRUCTURA Y CONSTRUCCIONES EN PROCESO	0	0	DOCUMENTOS POR PAGAR A LARGO PLAZO	0	0
BIENES MUEBLES	0	127,880	DEUDA PÚBLICA A LARGO PLAZO	0	0
ACTIVOS INTANGIBLES	0	2,958,320	PASIVOS DIFERIDOS A LARGO PLAZO	0	0
DEPRECIACIÓN, DETERIORO Y ARMORTIZACIÓN ACUMULADA DE BIENES	2,354,779	0	FONDOS Y BIENES DE TERCEROS EN GARANTÍA Y/O ADMINISTRACIÓN A LARGO PLAZO	0	0
ACTIVOS DIFERIDOS	0	0	PROVISIONES A LARGO PLAZO	0	0
ESTIMACIÓN POR PÉRDIDA O DETERIORO DE ACTIVOS NO CIRCULANTES	0	0	<b>HACIENDA PÚBLICA/PATRIMONIO</b>	<b>0</b>	<b>85,216</b>
OTROS ACTIVOS NO CIRCULANTES	0	0	<b>HACIENDA PÚBLICA/PATRIMONIO CONTRIBUIDO</b>	<b>0</b>	<b>0</b>
			APORTACIONES	0	0
			DONACIONES DE CAPITAL	0	0
			ACTUALIZACIÓN DE LA HACIENDA PÚBLICA/ PATRIMONIO	0	0
			<b>HACIENDA PÚBLICA/PATRIMONIO GENERADO</b>	<b>0</b>	<b>85,216</b>
			RESULTADOS DE EJERCICIO (AHORRO/ DESAHORRO)	0	0
			RESULTADOS DE EJERCICIOS ANTERIORES	0	85,216
			REVALÚOS	0	0
			RESERVAS	0	0
			RECTIFICACIONES DE RESULTADOS DE EJERCICIOS ANTERIORES	0	0

Gobierno del Estado de Oaxaca  
 UR: 405 - ÓRGANO GARANTE DE ACCESO A LA INFORMACIÓN PÚBLICA, TRANSPARENCIA, PROTECCIÓN DE DATOS PERSONALES Y BUEN GOBIERNO DEL ESTADO DE OAXACA.  
 Estado de Cambios en la Situación Financiera  
 Del 1° de enero al 31 de diciembre de 2022 y 2021  
 (Pesos)



CONCEPTO	ORIGEN	APLICACIÓN	CONCEPTO	ORIGEN	APLICACIÓN
			EXCESO O INSUFICIENCIA EN LA ACTUALIZACIÓN DE LA HACIENDA PÚBLICA/PATRIMONIO	0	0
			RESULTADO POR POSICIÓN MONETARIA	0	0
			RESULTADO POR TENENCIA DE ACTIVOS NO MONETARIOS	0	0
			RESULTADOS DEL EJERCICIO (AHORRO/DESAHORRO)	8,796,166	0
			TOTALES	8,796,166	7,734,620

**JEFA DEL DEPARTAMENTO DE RECURSOS FINANCIEROS**

C. NORMA RAYMUNDO TORRES

Lugar y fecha de generación: Reyes Manterón, Oaxaca: a 12 de ENERO de 2023

**DIRECTORA DE ADMINISTRACIÓN**

C. CONSUELO ELIZABETH DÍAZ CRUZ

**COMISIONADO PRESIDENTE**

C. JOSUE SOLANA SALMORAN





### Estado de Flujos de Efectivo

ORGANO GARANTE DE ACCESO A LA INFORMACIÓN PÚBLICA, TRANSPARENCIA, PROTECCIÓN DE DATOS PERSONALES Y BUEN GOBIERNO DEL ESTADO DE OAXACA			
Del 1 de enero al 31 de diciembre 2022 y 2021			
Concepto	2022	2021	
<b>Flujos de Efectivo de las Actividades de Operación</b>			
<b>Origen</b>	<b>30,418,732.67</b>	<b>29,636,478.82</b>	
Impuestos	0.00	0.00	
Cuotas y Aportaciones de Seguridad Social	0.00	0.00	
Contribuciones de Mejoras	0.00	0.00	
Derechos	0.00	0.00	
Productos	0.00	0.00	
Aprovechamientos	0.00	0.00	
Ingresos por Venta de Bienes y Prestación de Servicios	0.00	0.00	
Participaciones, Aportaciones, Convenios, Incentivos Derivados de la Colaboración Fiscal y Fondos Distintos de Aportaciones	0.00	0.00	
Transferencias, Asignaciones, Subsidios y Subvenciones, y Pensiones y Jubilaciones	38,068,136.92	29,271,970.67	
Otros Orígenes de Operación	-7,649,404.25	364,508.15	
<b>Aplicación</b>	<b>28,230,209.42</b>	<b>28,767,935.47</b>	
Servicios Personales	0.00	0.00	
Materiales y Suministros	0.00	0.00	
Servicios Generales	0.00	0.00	
Transferencias Internas y Asignaciones al Sector Público	34,981,936.68	28,778,655.03	
Transferencias al resto del Sector Público	0.00	0.00	
Subsidios y Subvenciones	0.00	0.00	
Ayudas Sociales	0.00	0.00	
Pensiones y Jubilaciones	0.00	0.00	
Transferencias a Fideicomisos, Mandatos y Contratos Análogos	0.00	0.00	
Transferencias a la Seguridad Social	0.00	0.00	
Donativos	0.00	0.00	
Transferencias al Exterior	0.00	0.00	
Participaciones	0.00	0.00	
Aportaciones	0.00	0.00	
Convenios	0.00	0.00	
Otras Aplicaciones de Operación	-6,751,727.26	-10,719.56	
<b>Flujos Netos de Efectivo por Actividades de Operación</b>	<b>2,188,523.25</b>	<b>868,543</b>	
<b>Flujos de Efectivo de las Actividades de Inversión</b>			
<b>Origen</b>	<b>0.00</b>	<b>0</b>	
Bienes Inmuebles, Infraestructura y Construcciones en Proceso	0.00	0.00	
Bienes Muebles	0.00	0.00	
Otros Orígenes de Inversión	0.00	0.00	
<b>Aplicación</b>	<b>3,086,200.24</b>	<b>493,316</b>	
Bienes Inmuebles, Infraestructura y Construcciones en Proceso	0.00	0.00	
Bienes Muebles	127,880.24	493,315.64	
Otras Aplicaciones de Inversión	2,958,320.00	0.00	
<b>Flujos Netos de Efectivo por Actividades de Inversión</b>	<b>-3,086,200.24</b>	<b>-493,316</b>	
<b>Flujo de Efectivo de las Actividades de Financiamiento</b>			
<b>Origen</b>	<b>0</b>	<b>0</b>	
Endeudamiento Neto	0	0	
Interno	0.00	0.00	
Externo	0.00	0.00	
Otros Orígenes de Financiamiento	0.00	0.00	
<b>Aplicación</b>	<b>0</b>	<b>0</b>	
Servicios de la Deuda	0	0	
Interno	0.00	0.00	
Externo	0.00	0.00	
Otras Aplicaciones de Financiamiento	0.00	0.00	
<b>Flujos Netos de Efectivo por Actividades de Financiamiento</b>	<b>0.00</b>	<b>0</b>	
<b>Incremento/Disminución Neta en el Efectivo y Equivalentes al Efectivo</b>	<b>-897,677</b>	<b>375,228</b>	
<b>Efectivo y Equivalentes al Efectivo al Inicio del Ejercicio</b>	<b>1,757,851</b>	<b>1,382,623.09</b>	
<b>Efectivo y Equivalentes al Efectivo al Final del Ejercicio</b>	<b>860,174</b>	<b>1,757,851</b>	

Bajo protesta de decir verdad declaramos que los Estados Financieros y sus notas, son razonablemente correctos y son responsabilidad de la emisión.

C. JOSUÉ SOLANA SALMORAN  
COMISIONADO PRESIDENTE

C. NORMA RAYMUNDO TORRES  
JEFA DEL DEPARTAMENTO DE  
RECURSOS FINANCIEROS

C. CONSUELO ELIZABETH DÍAZ CRUZ  
DIRECTORA DE ADMINISTRACIÓN  
Buen Gobierno del Estado de Oaxaca.



Gobierno del Estado

Estado Analítico del Activo  
 Del 1° de enero al 31 de diciembre de 2022  
 (Pesos)

DESCRIPCION	SALDO INICIAL	CARGOS DEL PERIODO	ABONOS DEL PERIODO	SALDO FINAL	VARIACIÓN DEL PERIODO
ACTIVO	18,268,460	46,475,972	53,393,956	11,350,477	-6,917,983
<b>ACTIVO CIRCULANTE</b>	<b>11,023,619</b>	<b>43,389,772</b>	<b>51,039,176</b>	<b>3,374,214</b>	<b>-7,649,404</b>
EFFECTIVO Y EQUIVALENTES	1,757,851	38,037,583	38,935,260	860,174	-897,677
DERECHOS A RECIBIR EFECTIVO O EQUIVALENTES	9,265,768	5,352,189	12,103,917	2,514,041	-6,751,727
DERECHOS A RECIBIR BIENES O SERVICIOS	---	---	---	---	---
INVENTARIOS	---	---	---	---	---
ALMACENES	---	---	---	---	---
ESTIMACIÓN POR PÉRDIDA O DETERIORO DE ACTIVOS CIRCULANTES	---	---	---	---	---
OTROS ACTIVOS CIRCULANTES	---	---	---	---	---
<b>ACTIVO NO CIRCULANTE</b>	<b>7,244,842</b>	<b>3,086,200</b>	<b>2,354,779</b>	<b>7,976,263</b>	<b>731,421</b>
INVERSIONES FINANCIERAS A LARGO PLAZO	---	---	---	---	---
DERECHOS A RECIBIR EFECTIVO O EQUIVALENTES A LARGO PLAZO	---	---	---	---	---
BIENES INMUEBLES, INFRAESTRUCTURA Y CONSTRUCCIONES EN PROCESO	---	---	---	---	---
BIENES MUEBLES	10,762,849	127,880	---	10,890,729	127,880
ACTIVOS INTANGIBLES	34,734	2,958,320	---	2,993,054	2,958,320
DEPRECIACIÓN, DETERIORO Y ARMORTIZACIÓN ACUMULADA DE BIENES	-3,552,741	---	2,354,779	-5,907,520	-2,354,779
ACTIVOS DIFERIDOS	---	---	---	---	---
ESTIMACIÓN POR PÉRDIDA O DETERIORO DE ACTIVOS NO CIRCULANTES	---	---	---	---	---
OTROS ACTIVOS NO CIRCULANTES	---	---	---	---	---

JEFE DEL DEPARTAMENTO DE RECURSOS FINANCIEROS

C. NORMA RAYMUNDO TORRES

Lugar y fecha de generación: Reyes Manantlán, Oaxaca, a 12 de ENERO de 2023  
 Bajo protesta de decir verdad declaramos que los estados financieros y sus Notas son razonablemente correctos y responsabilidad del emisor.  
 DIRECTORA DE ADMINISTRACIÓN  
 C. CONSUELO ELIZABETH DIAZ CRUZ  
 Órgano Garante de Acceso a la Información Pública,  
 Transparencia, Protección de Datos Personales y  
 Buen Gobierno del Estado de Oaxaca.  
 Página 1/1

COMISIONADO PRESIDENTE

C. JOSÉ SOLANA SALMORAN



DENOMINACIÓN DE LAS DEUDAS	MONEDA DE CONTRATACIÓN	INSTITUCION O PAÍS ACREEDOR	SALDO INICIAL DEL PERIODO	SALDO FINAL DEL PERIODO
<b>DEUDA PÚBLICA</b>				
<b>Corto Plazo</b>				
<b>Deuda Interna</b>				
Instituciones de Crédito	PESOS	MEXICO	0.00	0
Títulos y Valores			0.00	0.00
Arrendamientos Financieros			0.00	0.00
<b>Deuda Externa</b>				
Organismos Financieros Internacionales			0.00	0.00
Deuda Bilateral			0.00	0.00
Títulos y Valores			0.00	0.00
Arrendamientos Financieros			0.00	0.00
<b>Subtotal a Corto Plazo</b>			<b>0.00</b>	<b>0.00</b>
<b>Largo Plazo</b>				
<b>Deuda Interna</b>				
Instituciones de Crédito	PESOS	MEXICO	0	0
Títulos y Valores			0.00	0.00
Arrendamientos Financieros			0.00	0.00
<b>Deuda Externa</b>				
Organismos Financieros Internacionales			0.00	0.00
Deuda Bilateral			0.00	0.00
Títulos y Valores			0.00	0.00
Arrendamientos Financieros			0.00	0.00
<b>Subtotal a Largo Plazo</b>			<b>0.00</b>	<b>0.00</b>
<b>OTROS PASIVOS</b>				
OTROS	PESOS	MEXICO	11,023,618.56	3,374,214.31
<b>SUBTOTAL OTROS PASIVOS</b>			<b>11,023,618.56</b>	<b>3,374,214.31</b>
<b>TOTAL DEUDA Y OTROS PASIVOS</b>			<b>11,023,618.56</b>	<b>3,374,214.31</b>



**OGAIPO**

Órgano Garante de Acceso a la Información Pública,  
Transparencia, Protección de Datos Personales y  
Buen Gobierno del Estado de Oaxaca

## INFORME SOBRE PASIVOS CONTINGENTES

CUENTAS	EJERCICIO FISCAL 2022
TOTAL	

**NO APLICA**

**OGAIPO**Órgano Garante de Acceso a la Información Pública,  
Transparencia, Protección de Datos Personales y  
Buen Gobierno del Estado de Oaxaca

## NOTAS A LOS ESTADOS FINANCIEROS

DEL 01 DE ENERO AL 31 DE DICIEMBRE 2022  
(PESOS)

Remito informe relacionado con la Información Financiera del Órgano Garante de Acceso a la Información Pública, Transparencia, Protección de Datos Personales y Buen Gobierno del Estado de Oaxaca, del periodo de 1 ° de enero al 31 de diciembre del 2022.

### NOTAS A DESGLOSE

#### I) NOTAS AL ESTADO DE SITUACION FINANCIERA

El estado de Situación Financiera tiene como propósito mostrar información relativa a los recursos y obligaciones de la entidad.

#### ACTIVO

CUENTAS	EJERCICIO FISCAL 2022	EJERCICIO FISCAL 2021
ACTIVO CIRCULANTE		
Efectivo Equivalentes	860,173.77	1,757,850.76
Derechos a recibir efectivo y Equivalentes	2,514,040.54	9,265,767.80
Total de Activo Circulante	3,374,214.31	11,023,618.56
Bienes Muebles	10,890,728.85	10,762,848.61
Activos Intangibles	2,993,053.79	34,733.79
Depreciación, Deterioro y Amortización Acumulada de Bienes Muebles	- 5,907,519.84	-3,552,740.60
Total de Activo no Circulante	7,976,262.80	7,244,841.80
TOTAL DE ACTIVOS	11,350,477.11	18,268,460.36



**OGAIPO**

Órgano Garante de Acceso a la Información Pública,  
Transparencia, Protección de Datos Personales y  
Buen Gobierno del Estado de Oaxaca

## ACTIVO CIRCULANTE

### Efectivo y Equivalentes

El rubro de efectivo y equivalentes al 31 de diciembre del ejercicio fiscal 2022, representa los recursos disponibles de la Entidad, saldo que se refleja en las cuentas bancarias de Gastos de Operación y Servicios Personales, el cuál corresponde a los pagos pendientes de efectuar a los proveedores, así como las retenciones de Cuotas IMSS e ISR de este Órgano Garante.

### Derechos a recibir Efectivo o Equivalentes

En el rubro de Derechos a recibir Efectivo o Equivalentes (Otros deudores diversos por cobrar a C.P) el saldo que se expresa en el Estado de Situación Financiera al 31 de diciembre del ejercicio fiscal del 2022, corresponde a las provisiones para efectos de pagos a terceros por concepto de bienes y servicios. Cabe señalar que parte del total de esta cuenta correspondientes a Cuentas por Liquidar Certificadas tramitadas en los ejercicios 2015, 2016 y 2022 que al 31 de diciembre de 2022 no han sido ministradas por la Tesorería de la Secretaría de Finanzas. La falta de ministración origina una duplicidad de registros que se reflejan en las subcuentas de Gastos a Comprobar, Provisiones a Terceros y Otros Deudores dentro de la misma cuenta. Así mismo la falta de ministración origina que los saldos en las subcuentas mencionadas no hayan sido cancelados debido a que el Sistema Estatal de Finanzas Públicas del Estado de Oaxaca (SEFIP) antes llamado Sistema de Integración Presupuestal (SINPRES) integra en forma automática el ejercicio presupuestario en la operación contable.

## ACTIVO NO CIRCULANTE

Está constituido por el conjunto de valores y derechos de realización o disponibilidad con un periodo de tiempo superior a un año.



## Bienes muebles

El rubro de Bienes Muebles del Órgano Garante de Acceso a la Información Pública, Transparencia, Protección de Datos Personales y Buen Gobierno del Estado de Oaxaca, está integrado de la siguiente forma:

CUENTAS	EJERCICIO FISCAL 2022	EJERCICIO FISCAL 2021
Muebles de Oficina y Estantería	1,914,551.09	1,896,551.09
Equipo de Cómputo y Tecnologías de la Información	4,150,672.08	4,074,511.84
Otros mobiliarios y Equipos de Administración	25,380.45	25,380.45
Equipos y Aparatos Audiovisuales	220,254.35	220,254.35
Cámaras fotográficas y de Video	170,483.98	170,483.98
Sistemas de aire acondicionado, calefacción	90,581.11	56,861.11
Automóviles y Camiones	3,777,010.12	3,777,010.12
Herramientas maquinas-herramientas	12,783.08	12,783.08
Equipo de Comunicación y de Telecomunicación	170,737.59	170,737.59
Equipos de Generación Eléctrica, aparatos y accesorios eléctricos	348,000.00	348,000.00
Otros Equipos	\$10,275.00	10,275.00
<b>TOTAL BIENES MUEBLES</b>	<b>10,890,728.85</b>	<b>10,762,848.61</b>
<b>ACTIVOS INTANGIBLES</b>	<b>2,993,053.79</b>	<b>34,733.79</b>
Depreciación Acumulada de Bienes Muebles	-5,907,519.84	-3,552,740.60
<b>TOTAL ACTIVO NO CIRCULANTE</b>	<b>7,976,262.80</b>	<b>7,244,841.80</b>

El saldo del rubro de Activo no Circulante es de \$7,976,262.80 (Siete Millones Novecientos setenta y seis mil doscientos sesenta y dos pesos 80/100 M.N.) haciendo referencia que este Órgano si adquirió bienes muebles en el periodo del 1° de Enero al 31 de diciembre del 2022. Así mismo refleja el monto de \$-5,907,519.84 (Cinco millones novecientos siete mil quinientos diecinueve pesos 84/100 M.N) derivado de las Depreciaciones Acumuladas de Bienes Muebles registradas en ejercicios anteriores y del actual ejercicio.

## PASIVO

El saldo de este rubro al 31 de diciembre del ejercicio fiscal del 2022, asciende a la cantidad de \$ 3,374,214.31 (Tres millones trescientos setenta y cuatro mil doscientos catorce pesos 31/100 M.N.) que corresponden a los compromisos de pagos adquiridos



**OGAIPO**

Órgano Garante de Acceso a la Información Pública,  
Transparencia, Protección de Datos Personales y  
Buen Gobierno del Estado de Oaxaca

durante los ejercicios fiscales 2015 y 2016 con varios proveedores y prestadores de servicios por las adquisiciones de bienes y contratación de servicios por pagar a corto plazo, también en este rubro se contemplan los montos de las contribuciones de los trabajadores correspondientes al mes de diciembre del año en curso. Es importante mencionar que derivado de las Cuentas por Liquidar Certificadas tramitadas en los ejercicios 2015 y 2016 que al 31 de diciembre de 2022 no han sido ministradas por la Tesorería de la Secretaría de Finanzas, se ha originado una duplicidad de registros que se reflejan en las subcuentas de Transferencias Internas y Asignaciones al Sector Público y en Otras Cuentas Por Pagar a Corto Plazo, dentro de la misma cuenta. Así mismo, la falta de ministración origina que los saldos en las subcuentas mencionadas no hayan sido cancelados debido a que el Sistema Estatal de Finanzas Públicas del Estado de Oaxaca (SEFIP) antes llamado Sistema de Integración Presupuestal (SINPRES) la integra en forma automática al ejercicio presupuestario en la operación contable.

El Pasivo se detalla de la siguiente forma:

#### PASIVO CIRCULANTE

CUENTAS	EJERCICIO FISCAL 2022	EJERCICIO FISCAL 2021
Cuentas por Pagar a corto plazo		
Deudas por Adquisición de Bienes y Contratación de Servicios por Pagar a CP	0.00	90,327.20
Transferencias Internas y Asignaciones al Sector Público	2,608,856.99	5,883,361.02
Retenciones de Impuestos por Pagar a CP	715,813.99	667,886.04
Otras Cuentas por Pagar a corto plazo	49,543.33	4,382,044.30
TOTAL	3,374,214.31	11,023,618.56



**OGAIPO**Órgano Garante de Acceso a la Información Pública,  
Transparencia, Protección de Datos Personales y  
Buen Gobierno del Estado de Oaxaca

## HACIENDA PÚBLICA/PATRIMONIO

CUENTAS	EJERCICIO FISCAL 2022	EJERCICIO FISCAL 2021
HACIENDA PÚBLICA / PATRIMONIO CONTRIBUIDO	1,571,618.66	1,571,619.00
HACIENDA PÚBLICA/PATRIMONIO GENERADO		
Resultados de Ejercicio (ahorro/Desahorro)	731,421.00	-85,216.00
Resultado de ejercicios Anteriores	5,673,223.14	5,758,439.00
Total de Hacienda Pública/Patrimonio Generado	6,404,644.14	5,472,573.00
Resultado del Ejercicio (ahorro/Desahorro)	731,421.00	-85,216.00

La cuenta de Hacienda Pública/Patrimonio, refleja un saldo al 31 de diciembre del ejercicio fiscal del 2022, la cantidad de \$ 5, 673,223 .14 (Cinco millones seiscientos setenta y tres mil doscientos veintitrés pesos 14/100 M.N.)) que representa la acumulación de resultados de ejercicios anteriores.

Resultado del Ejercicio (ahorro/Desahorro) durante el ejercicio 2022 se presenta ahorro por la cantidad de \$731,421.00 ( Setecientos treinta y un mil cuatrocientos veintiún pesos 00/100 M.N.) esto derivado de la adquisición de bienes muebles e intangibles durante el ejercicio, cabe mencionar que también se aplicaron las depreciaciones correspondientes al ejercicio por un importe de \$ 2,354,779.24 (Dos millones trescientos cincuenta y cuatro mil setecientos setenta y nueve pesos 24/100 M.N.) lo cual afecta en el resultado del ejercicio.

## NOTAS AL ESTADO DE ACTIVIDADES

Muestra el resultado de las operaciones de la entidad correspondiente al periodo del 1 ° de enero al 31 de diciembre de 2022, integrado de la siguiente forma:



CUENTAS	EJERCICIO FISCAL 2022	EJERCICIO FISCAL 2021
INGRESOS Y OTROS BENEFICIOS		
PARTICIPACIONES, APORTACIONES, CONVENIOS, INCENTIVOS DERIVADOS DE LA COLABORACION FISCAL, FONDOS DISTINTOS DE APORTACIONES, TRANSFERENCIAS, ASIGNACIONES, SUBSIDIOS Y SUBVENCIONES, Y PENSIONES Y JUBILACIONES	38,068,136.92	29,271,970.67
TOTAL DE INGRESOS Y OTROS BENEFICIOS	38,068,136.92	29,271,970.67
GASTOS Y OTRAS PERDIDAS		
TRANFERENCIAS INTERNAS Y ASIGNACIONES AL SECTOR PUBLICO	34,981,936.68	28,778,655.03
AYUDAS SOCIALES	0.00	0.00
OTROS GASTOS Y PERDIDAS EXTRAORDINARIAS	2,354,779.24	578,531.30
TOTAL DE GASTOS Y OTRAS PERDIDAS	37,336,715.92	29,357,186.33
AHORRO/DESAHORRO NETO DEL EJERCICIO	731,421.00	-85,215.66

### Ingresos y Otros Beneficios

Los ingresos pertenecen a las asignaciones correspondientes al periodo del 1° de Enero al 31 de diciembre de 2022, el cual asciende a un importe de \$38,068,136.92 (Treinta y ocho millones sesenta y ocho mil ciento treinta y seis pesos 92/100 M.N.) recursos que fueron comprometidos y devengados durante el presente periodo.

### Gastos y Otras Pérdidas

El rubro de Gastos y Otras Pérdidas, corresponden a lo devengado por la Entidad durante el periodo del 1° de enero al 31 de diciembre de 2022 por la cantidad de \$37,336,715.92 (Treinta y siete millones trescientos treinta y seis mil setecientos quince pesos 92/100 M.N.) Integrado de la siguiente manera:

- a) Transferencias Internas y Asignaciones al Sector Público, refleja un saldo de \$34,981,936.68 (Treinta y cuatro millones novecientos ochenta y un mil setecientos quince pesos 92/100 M.N.) correspondiente a recursos que fueron



comprometidos y devengados en los rubros de: Servicios personales, Materiales y Suministros y Servicios Generales durante el periodo: 1° de enero al 31 de diciembre de 2022.

- b) Otros Gastos y Pérdidas Extraordinarias refleja un saldo de \$2,354,779.24 (Dos millones trescientos cincuenta y cuatro mil setecientos setenta y nueve pesos 24/100 M.N.) correspondiente a la aplicación de las depreciaciones del primer y segundo semestre del ejercicio fiscal 2022.

#### Ahorro/Desahorro Neto del Ejercicio

En el Estado de Actividades en el período comprendido del 01 de enero al 31 de diciembre del 2022 refleja ahorro del ejercicio por la cantidad de \$ 731,421.00 esto debido a que se generó un proyecto de inversión por la cantidad de \$2,958,320.00 más la compra de bienes muebles por la cantidad de \$127,880.24, al total se le reduce el monto de las depreciaciones correspondientes al primer y segundo semestre del ejercicio que ascienden a la cantidad de \$2,354,779.24 por lo cual nos refleja un ahorro \$\$ 731,421.00

## II).- NOTAS AL ESTADO DE VARIACION EN LA HACIENDA PÚBLICA

Variaciones de la hacienda Pública/Patrimonio Neto del ejercicio Hacienda Pública/  
Patrimonio generado.

#### Resultados de Ejercicios Anteriores

El apartado de Hacienda Pública/Patrimonio Generado, en el periodo del 1° de enero al 31 de diciembre de 2022, asciende a la cantidad de \$ 7, 330,057.00 (Siete Millones Trescientos Treinta Mil Cincuenta y Siete Pesos 00/100) integrándose de la siguiente manera:

RUBRO	VARIACIONES
Hacienda Pública/Patrimonio Neto Final del Ejercicio 2021	7,450,614.00
Resultados de Ejercicios Anteriores	5,758,439.00



Saldo Neto en la Hacienda Pública/Patrimonio 2022	7,330,057.00
---	--------------

## II) NOTAS AL ESTADO DE FLUJOS DE EFECTIVO

### Efectivo y equivalentes

#### 1. Análisis de saldo en la cuenta de Efectivo y Equivalentes:

CONCEPTO	EJERCICIO FISCAL 2022	EJERCICIO FISCAL 2021
Efectivos en Bancos – Tesorería	0	0
Efectivos en Bancos – Dependencias	\$ 860,173.77	\$ 1,757,850.76
Inversiones temporales (hasta 3 meses)	0	0
Fondos con afectación específica	0	0
Depósitos de fondos de terceros y otros	0	0
Total de Efectivos y Equivalentes	\$ 860,173.77	\$ 1,757,850.76

#### 2. Conciliación de los Flujos de Efectivo Netos de las Actividades de Operación y la cuenta de Ahorro/Desahorro antes de Rubros Extraordinarios.

CONCEPTO	EJERCICIO FISCAL 2022	EJERCICIO FISCAL 2021
Ahorro antes de rubros Extraordinarios		
Movimientos de partida (o rubros) que no afectan al efectivo		
Depreciación		
Amortización		
Incrementos en las provisiones		
Incremento en inversiones producido por revaluación		
Ganancia/pérdida en venta de propiedad, planta y equipo		
Incremento en cuentas por cobrar		
Partidas extraordinarias		

**NO APLICA**



**OGAIPO**

Órgano Garante de Acceso a la Información Pública,  
Transparencia, Protección de Datos Personales y  
Buen Gobierno del Estado de Oaxaca

## NOTAS DE MEMORIA (CUENTAS DE ORDEN)

Las cuentas de orden se utilizan para registrar movimientos de valores que no afecten o modifiquen el balance del ente contable, sin embargo, su incorporación en libros es necesaria con fines de recordatorio contable, de control y en general sobre los aspectos administrativos, o bien, para consignar sus derechos o responsabilidades contingentes que puedan, o no, presentarse en el futuro, al 31 de diciembre de 2022 no se generaron cuentas de orden.

## NOTAS DE GESTIÓN ADMINISTRATIVA

### 1. Introducción:

Los Estados Financieros de los entes públicos, proveen de información financiera a los principales usuarios de la misma, al Congreso y a los ciudadanos.

El objetivo del presente documento es la revelación del contexto y de los aspectos económicos-financieros más relevantes que influyeron en las decisiones del período: 1° de Enero al 31 de diciembre de 2022 y que se consideraron en la elaboración de los Estados Financieros para la mayor comprensión de los mismos y sus particulares.

De esta manera, se informa y explica la respuesta del gobierno a las condiciones relacionadas con la información financiera de cada periodo de gestión: además, de exponer aquellas políticas que podrían afectar la toma de decisiones en períodos posteriores.

### 2. Panorama Económico y Financiero:

Al Órgano Garante de Acceso a la Información Pública, Transparencia, Protección de Datos Personales y Buen Gobierno del Estado de Oaxaca, se le aprueba un presupuesto de egresos para el ejercicio fiscal 2022 de \$30,153,955.83 (Treinta Millones Ciento Cincuenta y Tres Mil Novecientos Cincuenta y Cinco Pesos 83/100 M.N.) con fundamento en la Ley Orgánica del Poder Ejecutivo del Estado de Oaxaca y el Decreto del Presupuesto de Egresos del Estado de Oaxaca, mismo que se encuentra distribuido conforme a la estructura programática presentada en el Programa Operativo Anual (POA).



# OGAIPO

Órgano Garante de Acceso a la Información Pública,  
Transparencia, Protección de Datos Personales y  
Buen Gobierno del Estado de Oaxaca

Al 31 de diciembre del 2022 se tiene un pasivo con proveedores que asciende a la cantidad de \$3,374,214.31 (Tres millones trescientos setenta y cuatro mil doscientos catorce pesos 31/100 M.N.) lo anterior originado por la falta de ministración de Cuentas por Liquidar Certificadas de los ejercicios 2015 y 2016 por la cual se ha gestionado la ministración de recursos financieros desde el año 2015 a la Secretaría de Finanzas y a la Tesorería de la misma para dar solución a los pagos de proveedores.

Mediante los oficios SF/SECyT/005/2018 y SF/SECyT/TES/3453/2017 nos informan que las CLC's de ejercicios anteriores pendientes de pago se ministraran de acuerdo a la disponibilidad financiera con que cuente la Secretaria de Finanzas, con fundamento en el art. 70 último párrafo del Reglamento de la LEPRH. Es importante mencionar que esto trae como consecuencia que en la contabilidad del Órgano Garante no se puedan cancelar los saldos contables generados por la situación antes expuesta.

### 3. Autorización e Historia.

#### a) Fecha de creación del ente.

El Órgano Garante de Acceso a la Información Pública, Transparencia, Protección de Datos Personales y Buen Gobierno, es un Órgano autónomo del gobierno del Estado de Oaxaca, encargado de tutelar los derechos fundamentales de acceso a la Información pública, transparencia, protección de datos personales y buen gobierno en posesión de sujetos obligados.

La LX legislatura Constitucional del Estado de Oaxaca aprueba la Ley de Transparencia Y Acceso a la Información Pública para el Estado de Oaxaca misma que fue publicada en el Periódico Oficial del Estado el día 15 de marzo del 2008 y entro en vigor el día 21 de Julio del mismo año, de manera simultánea el Congreso del Estado nombro a los primeros tres consejeros que integraron el pleno del Órgano Garante de Acceso a la Información Pública, Transparencia, Protección de Datos Personales y Buen Gobierno del Estado de Oaxaca el 30 de abril de 2008.

Posteriormente durante el año 2012 la LXI Legislatura del Estado realizo una reforma Constitucional a la Carta Magna del Estado y con ello se motiva y genera la necesidad de reformar la ley de Transparencia, lo que dio lugar a la creación de La Comisión de Transparencia y Acceso a la Información Pública y Protección de Datos Personales del Estado de Oaxaca (COTAIPO), integrada por tres consejeros que iniciaron sus funciones en el mes de diciembre del año 2012 y concluyendo



# OGAIPO

Órgano Garante de Acceso a la Información Pública,  
Transparencia, Protección de Datos Personales y  
Buen Gobierno del Estado de Oaxaca

sus funciones en Septiembre del 2015 con la entrada en vigor del decreto número 1263 de fecha 30 de junio que fue aprobada por la LXII Legislatura y que dio origen al Instituto de Acceso, a la Información Pública y Protección de Datos Personales (IAIP), con la instalación de su Consejo General el día 15 de Septiembre del año 2015, mismo que se integraba de tres comisionados.

La LXIV Legislatura Constitucional del Estado de Libre y Soberano de Oaxaca con fecha 01 de junio del 2021 mediante decreto número 2473 reforma la denominación del Apartado C; los párrafos primero, segundo, tercero, quinto, sexto, séptimo, y octavo; las fracciones IV, V, Y VIII todos del apartado C del artículo 114 de La Constitución Política del Estado Libre y Soberano Oaxaca, Siendo este el primer paso para la creación del Órgano Garante de Acceso a la Información Pública, Transparencia, Protección de Datos Personales y Buen Gobierno del Estado de Oaxaca.

Posteriormente La LXIV Legislatura Constitucional del Estado de Libre y Soberano de Oaxaca con fecha 04 de septiembre del 2021 mediante decreto número 2582 aprueba la Ley de Transparencia, Acceso a la Información Pública y Buen Gobierno del Estado de Oaxaca, así es como da origen a la instalación del Consejo General el día 23 de octubre del año 2021, mismo que se integra por cinco comisionados

#### b) Principales cambios en su estructura.

Se aprueba mediante sesión del Consejo General el día 16 de enero del año 2019 una modificación a la estructura orgánica del Instituto de Acceso a la Información Pública y Protección de Datos Personales, cuya principal modificación es la integración del Consejo Consultivo con carácter honorífico de consulta y opinión. Así mismo está plasmado en el artículo 18 del Reglamento Interno del Instituto de Acceso a la Información Pública y Protección de Datos Personales el cual fue publicado en el Periódico Oficial del Estado el día 01 de febrero del ejercicio 2020 y reformado el día 31 de agosto del mismo año.

El día 22 de octubre del ejercicio 2021 son nombrados por parte de La LXIV Legislatura Constitucional del Estado de Libre y Soberano de Oaxaca los cinco comisionados que conforman e integran el Consejo General del Órgano Garante de Acceso a la Información Pública, Transparencia, Protección de Datos Personales y Buen Gobierno del Estado de Oaxaca.

#### 4. Organización y Objeto Social



# OGAIPO

Órgano Garante de Acceso a la Información Pública,  
Transparencia, Protección de Datos Personales y  
Buen Gobierno del Estado de Oaxaca

## a) Objeto Social:

El Órgano Garante de Acceso a la Información Pública, Transparencia, Protección de Datos Personales y Buen Gobierno, es un Órgano Autónomo del Estado, especializado, imparcial, colegiado, con personalidad jurídica y patrimonio propio, con plena autonomía técnica, de gestión, capacidad para decidir sobre el ejercicio de su presupuesto y determinar su organización interna, responsable de salvaguardar el ejercicio de los derechos de acceso a la información pública, la protección de datos personales y garantizar la observancia de las normas y principios de buen gobierno en los términos que establezca la Ley. (Reforma según Decreto No. 2473 PPOE Extra de 01-06-2021)

De acuerdo al artículo de su decreto de creación.

## b) Principal Actividad:

El Órgano Garante contará con las siguientes atribuciones:

- I. Conocer de los asuntos relacionados con el acceso a la información pública y la protección de datos personales de cualquier autoridad, entidad, órgano u organismo que forme parte de alguno de los Poderes Ejecutivo, Legislativo y Judicial, Órganos Autónomos del Estado, partidos políticos, fideicomisos y fondos públicos, así como, de cualquier persona física, moral o sindicatos que reciban y ejerzan recursos públicos o realicen actos de autoridad en el ámbito estatal; (Reforma según Decreto No. 1263 PPOE Extra de 30-06-2015)
- II. Emitir criterios generales y lineamientos para la salvaguarda de los derechos consagrados en el artículo 3 de esta Constitución, de conformidad con la ley en la materia; (Reforma según Decreto No. 1263 PPOE Extra de 30-06-2015)
- III. Conocer, instruir y resolver en única instancia, las impugnaciones y acciones que se presenten contra las autoridades que nieguen o restrinjan el acceso a la información pública; (Reforma según Decreto No. 1263 PPOE Extra de 30-06-2015)
- IV. Remitir para conocimiento a petición fundada al organismo garante federal los recursos de revisión que por su interés y trascendencia así lo ameriten. La ley establecerá aquella información que se considere reservada o confidencial. (Reforma según Decreto No. 2473 PPOE Extra de 01-06-2021)





# OGAIPO

Órgano Garante de Acceso a la Información Pública,  
Transparencia, Protección de Datos Personales y  
Buen Gobierno del Estado de Oaxaca

- V. Las resoluciones del Órgano Garante son vinculatorias, definitivas e inatacables para los sujetos obligados. El Consejero Jurídico del Gobierno del Estado podrá interponer recurso de revisión ante el Poder Judicial del Estado en los términos que establezca la ley, sólo en el caso que dichas resoluciones puedan poner en peligro la seguridad estatal y nacional conforme a la ley. (Reforma según Decreto No. 2473 PPOE Extra de 01-06-2021)
- VI. Promover entre los servidores públicos y la población en general la cultura de la transparencia y el acceso a la información, y (Reforma según Decreto No. 1263 PPOE Extra de 30-06-2015)
- VII. Ser integrante del Comité Coordinador del Sistema Estatal de Combate a la Corrupción. (Adición según Decreto No. 695 PPOE Extra de 21-09-2017)
- VIII. Las demás que señale; la Constitución Política de los Estados Unidos Mexicanos, la Ley General de Transparencia y acceso a la Información pública, esta Constitución Política y las leyes aplicables en la materia. (Reforma según Decreto No. 2473 PPOE Extra de 01-06-2021)

c) Ejercicio Fiscal 2022

d) Régimen Jurídico:

Persona moral con fines no lucrativos

e) Consideraciones fiscales del ente: revelar el tipo de contribuciones que esté obligado a pagar o retener.

IMPUESTO SOBRE LA RENTA

- Declaración Informativa anual de retenciones del ISR por sueldos y salarios e ingresos asimilados a salarios.
- Entero de retenciones mensuales por ISR por sueldos y salarios.
- Entero de retención de ISR por servicios profesionales (mensual).
- Declaración informativa anual de pagos y retenciones de servicios profesionales. Personas Morales.
- Informativa anual del subsidio para el empleo

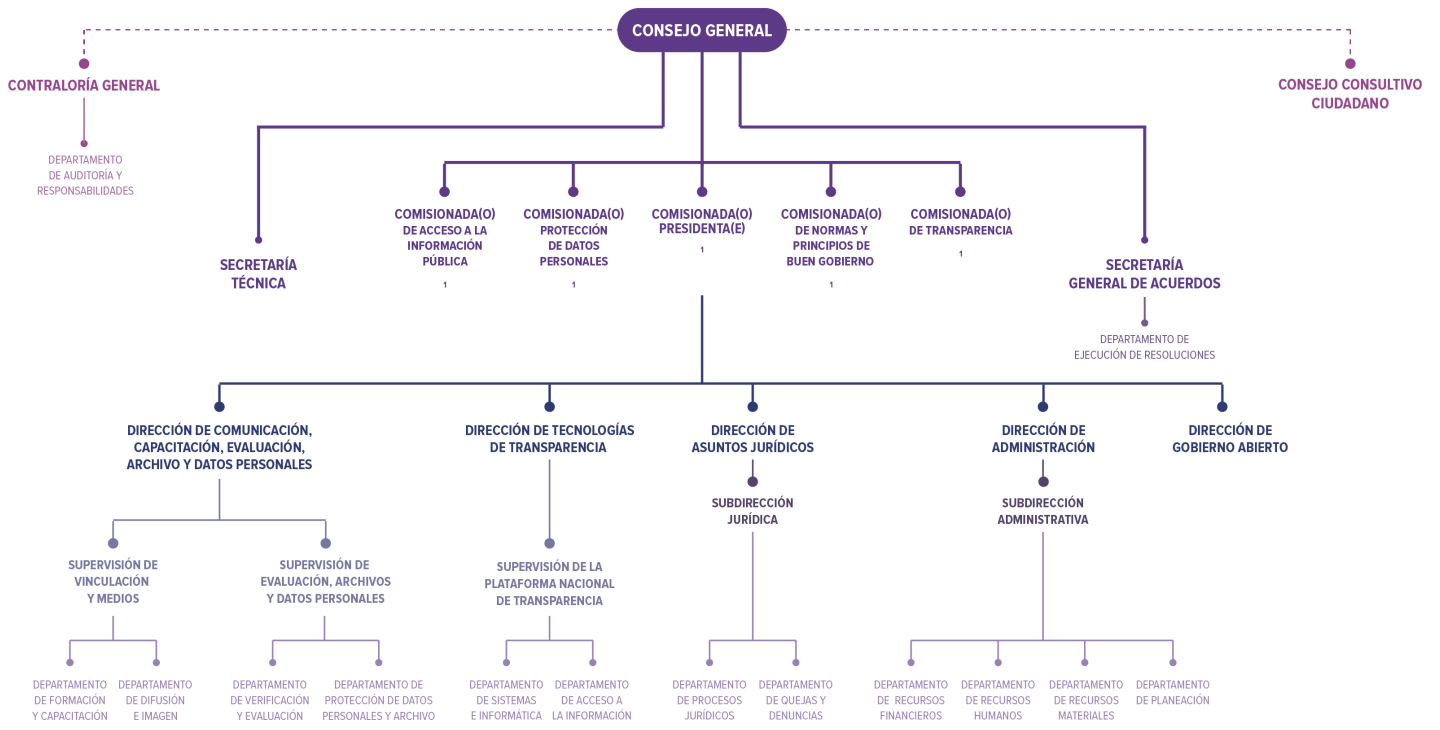
f) Estructura organizacional básica:

# ORGANIGRAMA INSTITUCIONAL



# OGAIPO

Órgano Garante de Acceso a la Información Pública,  
Transparencia, Protección de Datos Personales y  
Buen Gobierno del Estado de Oaxaca



INCLUYE UN SECRETARIO PARTICULAR Y UN SECRETARIO DE ACUERDOS



# OGAIPO

Órgano Garante de Acceso a la Información Pública,  
Transparencia, Protección de Datos Personales y  
Buen Gobierno del Estado de Oaxaca

## 5. Bases de preparación de los Estados Financieros.

- a) Si se ha observado la normatividad emitida por el CONAC y demás disposiciones legales aplicables.
- b) La normatividad aplicada para el reconocimiento, valuación y revelación de los diferentes rubros de la información financiera, así como las bases de medición utilizadas para la elaboración de los estados financieros; por ejemplo: costo histórico, valoración de realización, valor razonables, valor de recuperación o cualquier otro método empleado y los criterios de aplicación de los mismos.

Se aplicó durante el periodo del 01 de enero al 31 de diciembre de 2022 la normatividad vigente para el reconocimiento, valuación y revelación de los diferentes rubros de la información Financiera, así como las bases de medición: valor de realización, respetando en el total de las operaciones su costo histórico.

### c) Postulados básicos.

Los emitidos por el CONAC:

- 1. Sustancia Económica
- 2. Entes Públicos
- 3. Existencia Permanente
- 4. Revelación Suficiente
- 5. Importancia Relativa
- 6. Registro e Integración Presupuestaria
- 7. Consolidación de Información financiera
- 8. Devengo Contable
- 9. Valuación
- 10. Dualidad Económica
- 11. Consistencia

### d) Norma supletoria.

Las permitidas por la Normatividad del CONAC.

- e) Para las entidades que por primera vez estén implementando el base devengado de acuerdo a la Ley de Contabilidad, deberán:  
Revelar las nuevas políticas de reconocimiento:



**OGAIPO**

Órgano Garante de Acceso a la Información Pública,  
Transparencia, Protección de Datos Personales y  
Buen Gobierno del Estado de Oaxaca

De acuerdo a lo establecido por el CONAC.

## INGRESOS

Devengado.- Cuando exista jurídicamente el derecho al cobro.

Recaudado.- Cuando existe el cobro en efectivo o cualquier otro medio de pago

## EGRESOS

Comprometido.- Cuando se existe la aprobación por una autoridad competente de un acto administrativo, u otro instrumento jurídico que formaliza una relación jurídica con terceros para la adquisición de bienes y servicios.

Devengado.- Cuando se reconoce de una obligación de pago a favor de terceros por la recepción de conformidad de bienes, servicios contratados.

Ejercido.- Cuando se emite una cuenta por liquidar Certifica aprobada por la autoridad competente.

Pagado.- Cuando se realiza la cancelación total o parcial de las obligaciones de pago.

## 6. Políticas de Contabilidad Significativas:

- a) Actualización: El registro de la contabilidad se realizó en base a los lineamientos establecidos por el CONAC.
- b) Informar sobre la realización de operaciones en el extranjero y de sus efectos en la información financiera gubernamental:  
Durante el ejercicio fiscal 2022, no se realizaron operaciones en Moneda Extranjera.
- c) Método de evaluación de la inversión en acciones en el Sector Paraestatal.  
NO APLICA.
- d) Sistema y método de valuación de inventarios.  
El CONAC ha emitido las normas para la valoración de los Activos y el patrimonio de los entes públicos, esta norma permite definir y estandarizar los



**OGAIPO**

Órgano Garante de Acceso a la Información Pública,  
Transparencia, Protección de Datos Personales y  
Buen Gobierno del Estado de Oaxaca

conceptos básicos de valuación, contenidos en las normas particulares aplicables a los distintos elementos integrantes de los estados Financieros.

e) Beneficios a empleados:

No se tienen reservas para beneficios futuros de los empleados, más que las contempladas anualmente en el presupuesto de egresos del ejercicio presente.

f) Provisiones:

NO se cuenta con Provisiones

g) Reservas:

NO se cuenta con Reservas.

h) Cambios en políticas contables y corrección de errores junto con la revelación de los efectos que se tendrá en la información financiera del ente público, ya sea retrospectivos o prospectivos.

i) Reclasificaciones: Durante el ejercicio fiscal 2022, no se realizó ninguna reclasificación significativa.

j) Depuración y Cancelación de saldos:

En el mes de septiembre y noviembre se realizó la depuración de saldos contables correspondientes a los ejercicios 2015 y 2016, esto debido al acta circunstanciada para hacer constar la depuración de los registros contables de los ejercicios 2016, 2015, y anteriores del órgano garante de acceso a la información pública, transparencia, protección de datos personales y buen gobierno del estado de Oaxaca del día 26 de septiembre del 2022

7. Posición en Moneda Extranjera y Protección por riesgo Cambiario:

a) Activos en moneda extranjera:

No aplica

b) Pasivos en moneda extranjera:

No se tienen Pasivos en moneda extranjera Posición en moneda extranjera.



Tipo de cambio: No aplica

Equivalente en moneda nacional: No aplica

## 8. Reporte Analítico del Activo:

- a) Vida útil o porcentajes de depreciación, deterioro o amortización utilizados en los diferentes tipos de activos:

Durante el periodo del 01 de enero al 31 de diciembre de 2022 se registró la Depreciación de Bienes correspondiente al ejercicio fiscal 2022 de acuerdo a los parámetros que marca el CONAC.

- b) Cambios en el porcentaje de depreciación o valor residual de los activos: No aplica
- c) Importe de los gastos conceptualizados en el ejercicio, tanto financieros como de investigación y desarrollo: No aplica
- d) Riesgos por tipo de cambio o tipo de interés de las inversiones financieras: No aplica.

Valor activado en el ejercicio de los bienes construidos por la entidad: No aplica.

Los bienes de la entidad se reconocen dentro de su Activo No Circulante de su costo histórico, de conformidad con el artículo 29 de la Ley General de Contabilidad Gubernamental.

- e) Otras circunstancias de carácter significativo que afecten el activo, tales como bienes en garantía, señalados en embargos, litigios, títulos de inversiones, entregados en garantías, baja significativa del valor de inversiones financieras, etc.: No aplica
- f) Desmantelamiento de Activos, procedimientos, implicaciones, efectos contables: No aplica
- g) Administración de activos; planeación con el objetivo de que el ente los utilice de manera más efectiva:



h) Se utilizan los activos con la operación y mantenimiento óptimo.

Adicionalmente, se deben incluir las explicaciones de las principales variaciones en el activo, en cuadros comparativos como sigue:

a) Inversiones en valores:

No aplica

b) Patrimonio de Organismos descentralizados

No aplica

c) Inversiones en empresas de participación mayoritaria:

No se tiene inversión en este tipo de empresas.

d) Inversiones en empresas de participación minoritaria:

No aplica.

## 9. Fideicomisos, Mandatos y Análogos

a) Por ramo administrativo que los reporta:

No aplica.

b) Enlistar los de mayor monto de disponibilidad, relacionando aquellos que conforman el 80% de las disponibilidades:

No aplica

## 10. Reporte de la Recaudación

a) Análisis del comportamiento de la recaudación correspondiente al ente público o cualquier tipo de ingreso, de forma separada los ingresos locales de los federales:

No aplica

b) Proyección de la recaudación e ingresos en el mediano plazo:

No aplica



**OGAIPO**

Órgano Garante de Acceso a la Información Pública,  
Transparencia, Protección de Datos Personales y  
Buen Gobierno del Estado de Oaxaca

11. Información sobre la Deuda y el Reporte Analítico de la Deuda:

- a) Utilizar al menos los siguientes indicadores: Deuda respecto al PIB y deuda respecto a la recaudación tomando, como mínimo, un periodo igual o menor a 5 años.

No aplica

- b) Información de manera agrupada por tipo de valor gubernamental o instrumento financiero en la que se considere intereses, comisiones, tasa, perfil de vencimiento y otros gastos de la deuda.

No aplica

12. Calificaciones otorgadas:

No se cuenta con calificaciones otorgadas o certificaciones.

13. Proceso de Mejora:

Garantizar la confiabilidad, integridad y oportunidad de la información  
Capacitación del personal en Materia de Contabilidad Gubernamental.

- a) Principales Políticas de control interno:

Cumplir con las disposiciones legales normativas de la entidad para otorgar servicios públicos de calidad.

- b) Medidas de desempeño financiero, metas y alcance:

Promover la Eficiencia, eficacia y economía de las operaciones bajo principios éticos y de transparencia.

Racionar el uso de los recursos, para alcanzar el cumplimiento de las funciones para el ejercicio completo.

14. Información por Segmentos:





**OGAIPO**

Órgano Garante de Acceso a la Información Pública,  
Transparencia, Protección de Datos Personales y  
Buen Gobierno del Estado de Oaxaca

Toda la información del Ente, está procesada y se encuentra disponible por Unidad Responsable de realizar las funciones propias.

15. Eventos Posteriores al Cierre:

El ente público no tiene hechos ocurridos en el periodo posterior al que informa, que proporcionen mayor evidencia sobre eventos que le afectan económicamente y que no se conocían a la fecha de cierre.

16. Partes Relacionadas:

No existen partes relacionadas que pudieran ejercer influencia significativa sobre la toma de decisiones financieras y operativas.

17. Responsabilidad sobre la presentación razonable de los Estados Financieros.

Estos estados Financieros fueron expresados y autorizados para su emisión el día 12 del mes de enero de 2023, por la C. Consuelo Elizabeth Díaz Cruz en su carácter de Directora de Administración.

Bajo protesta de decir verdad declaro que los Estados Financieros y sus Notas, son razonablemente correctas y son responsabilidad del emisor.

  
C. CONSUELO ELIZABETH DÍAZ CRUZ  
DIRECTORA DE ADMINISTRACIÓN DEL OGAIPO

  
  
C. NORMA RAYMUNDO TORRES  
JEFA DE DEPARTAMENTO DE  
RECURSOS FINANCIEROS DEL OGAIPO.

Cuenta de la Hacienda Pública Estatal 2022

Gobierno del Estado de Oaxaca



UR: 405 ÓRGANO GARANTE DE ACCESO A LA INFORMACIÓN PÚBLICA, TRANSPARENCIA, PROTECCIÓN DE DATOS PERSONALES Y BUEN GOBIERNO DEL ESTADO DE OAXACA

UE: 001 ÓRGANO GARANTE DE ACCESO A LA INFORMACIÓN PÚBLICA, TRANSPARENCIA, PROTECCIÓN DE DATOS PERSONALES Y BUEN GOBIERNO DEL ESTADO DE OAXACA

Conciliación entre los Ingresos Presupuestarios y Contables

Del 1 de enero al 31 de diciembre de 2022

(Pesos)

<b>1. Total de Ingresos Presupuestarios</b>	<b>38,068,137</b>
<b>2. Más ingresos contables no presupuestarios</b>	<b>0</b>
Ingresos financieros	0
Incremento por variación de Inventarios	0
Disminución del exceso de estimaciones por pérdida o deterioro u obsolencia	0
Disminución del exceso por provisiones	0
Otros Ingresos y beneficios varios	0
Otros ingresos contables no presupuestarios	0
<b>3. Menos ingresos presupuestarios no contables</b>	<b>0</b>
Aprovechamientos patrimoniales	0
Ingresos derivados de financiamiento	0
Otros ingresos presupuestarios no contables	0
<b>4. Ingresos contables (4=1+2-3)</b>	<b>38,068,137</b>

Cuenta de la Hacienda Pública Estatal 2022

Gobierno del Estado de Oaxaca



UR: 405 ÓRGANO GARANTE DE ACCESO A LA INFORMACIÓN PÚBLICA, TRANSPARENCIA, PROTECCIÓN DE DATOS PERSONALES Y BUEN GOBIERNO DEL ESTADO DE OAXACA

UE: 001 ÓRGANO GARANTE DE ACCESO A LA INFORMACIÓN PÚBLICA, TRANSPARENCIA, PROTECCIÓN DE DATOS PERSONALES Y BUEN GOBIERNO DEL ESTADO DE OAXACA

Conciliación entre los Egresos Presupuestarios y Contables

Del 1 de enero al 31 de diciembre de 2022

(Pesos)

<b>1. Total de Egresos Presupuestarios</b>	<b>38,068,137</b>
<b>2. Menos egresos presupuestarios no contables</b>	<b>3,086,200</b>
Materias Primas y Materiales de Producción y Comercialización	0
Materiales y Suministros	0
Mobiliario y equipo de administración	94,160
Mobiliario y equipo educacional y recreativo	0
Equipo e instrumental médico y de laboratorio	0
Vehículos y equipo de transporte	0
Equipo de defensa y seguridad	0
Maquinaria, otros equipos y herramientas	33,720
Activos biológicos	0
Bienes inmuebles	0
Activos intangibles	2,958,320
Obra pública en Bienes de Dominio Público	0
Obra pública en Bienes propios	0
Acciones y participaciones de capital	0
Compra de títulos y valores	0
Concesión de Préstamos	0
Inversiones en fideicomisos, mandatos y otros análogos	0
Provisiones para contingencias y otras erogaciones especiales	0
Amortización de la deuda pública	0
Adeudos de ejercicios fiscales anteriores (ADEFAS)	0
Otros Egresos Presupuestales No Contables	0
<b>3. Más gastos contables no presupuestarios</b>	<b>2,354,779</b>
Estimaciones, depreciaciones, deterioros, obsolescencia y amortizaciones	2,354,779
Provisiones	0
Disminución de inventarios	0
Aumento por insuficiencia de estimaciones por pérdida o deterioro u obsolescencia	0
Aumento por insuficiencia de provisiones	0
Otros Gastos	0
Otros Gastos Contables No Presupuestales	0
<b>4. Egresos contables (4=1-2+3)</b>	<b>37,336,715</b>



(En pesos)

Rubro de Ingresos	Ingreso					
	Estimado	Ampliaciones y Reducciones	Modificado	Devengado	Recaudado	Diferencia
	(1)	(2)	(3=1+2)	(4)	(5)	(6=5-1)
Impuestos	-	-	-	-	-	-
Cuotas y Aportaciones de Seguridad Social	-	-	-	-	-	-
Contribuciones de Mejoras	-	-	-	-	-	-
Derechos	-	-	-	-	-	-
Productos	-	-	-	-	-	-
Aprovechamientos	-	-	-	-	-	-
Ingresos por Ventas de Bienes, Prestación de Servicios y Otros Ingresos	-	-	-	-	-	-
Participaciones, Aportaciones, Convenios, Incentivos derivados de colaboración fiscal y Fondos distintos de aportaciones	-	-	-	-	-	-
Transferencias, Asignaciones, Subsidios y Subvenciones, y Pensiones y Jubilaciones	30,153,956	7,914,181	38,068,137	38,068,137	37,681,605	7,527,650
Ingresos Derivados de Financiamientos	-	-	-	-	-	-
<b>Total</b>	<b>30,153,956</b>	<b>7,914,181</b>	<b>38,068,137</b>	<b>38,068,137</b>	<b>37,681,605</b>	<b>7,527,650</b>
				<b>Ingresos excedentes</b>		

Estado Analítico de Ingresos Por Fuente de Financiamiento	Ingreso					
	Estimado	Ampliaciones y Reducciones	Modificado	Devengado	Recaudado	Diferencia
	(1)	(2)	(3=1+2)	(4)	(5)	(6=5-1)
<b>Ingresos del Poder Ejecutivo Federal o Estatal y de los Municipios</b>	<b>30,153,956</b>	<b>7,914,181</b>	<b>38,068,137</b>	<b>38,068,137</b>	<b>37,681,605</b>	<b>7,527,650</b>
Impuestos	-	-	-	-	-	-
Cuotas y Aportaciones de Seguridad Social	-	-	-	-	-	-
Contribuciones de Mejoras	-	-	-	-	-	-
Derechos	-	-	-	-	-	-
Productos	-	-	-	-	-	-
Aprovechamientos	-	-	-	-	-	-
Participaciones, Aportaciones, Convenios, Incentivos derivados de colaboración fiscal y Fondos distintos de aportaciones *	-	-	-	-	-	-
Transferencias, Asignaciones, Subsidios y Subvenciones, y Pensiones y Jubilaciones	30,153,956	7,914,181	38,068,137	38,068,137	37,681,605	7,527,650
<b>Ingresos de los Entes Públicos de los Poderes Legislativo y Judicial, de los Órganos Autónomos y del Setor Paraestatal o Paramunicipal, así como de las Empresas Productivas del Estado</b>						
Cuotas y Aportaciones de Seguridad Social	-	-	-	-	-	-
Productos	-	-	-	-	-	-
Ingresos por Ventas de Bienes, Prestación de Servicios y Otros Ingresos	-	-	-	-	-	-
Transferencias, Asignaciones, Subsidios y Subvenciones, y Pensiones y Jubilaciones	-	-	-	-	-	-
<b>Ingresos Derivados de Financiamientos</b>						
Ingresos Derivados de Financiamientos	-	-	-	-	-	-
<b>TOTAL</b>	<b>30,153,956</b>	<b>7,914,181</b>	<b>38,068,137</b>	<b>38,068,137</b>	<b>37,681,605</b>	<b>7,527,650</b>
				<b>Ingresos excedentes</b>		



ESTADO ANALITICO DEL EJERCICIO DEL PRESUPUESTO DE EGRESOS

CLASIFICACION POR OBJETO DEL GASTO (CAPITULO-CONCEPTO)

Cve	Concepto	Aprobado 1	Ampliaciones / Reducciones 2= (3-1)	Modificado 3 = (1+2)	Devengado 4	Pagado 5	Subejercicio 6 = (3-4)
<b>405</b>	<b>ÓRGANO GARANTE DE ACCESO A LA INFORMACIÓN PÚBLICA, TRANSPARENCIA, PROTECCIÓN DE DATOS PERSONALES Y BUEN GOBIERNO DEL ESTADO DE OAXACA.</b>						
<b>4</b>	<b>TRANSFERENCIAS, ASIGNACIONES, SUBSIDIOS Y OTRAS AYUDAS</b>	<b>30,153,955.83</b>	<b>4,827,980.85</b>	<b>34,981,936.68</b>	<b>34,981,936.68</b>	<b>34,595,405.19</b>	<b>0.00</b>
1	TRANSFERENCIAS INTERNAS Y ASIGNACIONES AL SECTOR PÚBLICO	30,153,955.83	4,827,980.85	34,981,936.68	34,981,936.68	34,595,405.19	0.00
<b>5</b>	<b>BIENES MUEBLES, INMUEBLES E INTANGIBLES</b>	<b>0.00</b>	<b>3,086,200.24</b>	<b>3,086,200.24</b>	<b>3,086,200.24</b>	<b>3,086,200.24</b>	<b>0.00</b>
1	MOBILIARIO Y EQUIPO DE ADMINISTRACIÓN	0.00	94,160.24	94,160.24	94,160.24	94,160.24	0.00
6	MAQUINARIA, OTROS EQUIPOS Y HERRAMIENTAS	0.00	33,720.00	33,720.00	33,720.00	33,720.00	0.00
9	ACTIVOS INTANGIBLES	0.00	2,958,320.00	2,958,320.00	2,958,320.00	2,958,320.00	0.00
	<b>TOTAL DEPENDENCIA / ENTIDAD</b>	<b>30,153,955.83</b>	<b>7,914,181.09</b>	<b>38,068,136.92</b>	<b>38,068,136.92</b>	<b>37,681,605.43</b>	<b>0.00</b>

ESTADO ANALITICO DEL EJERCICIO DEL PRESUPUESTO DE EGRESOS  
**CLASIFICACION ECONOMICA (POR TIPO DE GASTO)**

Cve	C o n c e p t o	Aprobado 1	Ampliaciones / Reducciones 2= (3-1)	Modificado 3 = (1+2)	Devengado 4	Pagado 5	Subejercicio 6 = (3-4)
405	<b>ÓRGANO GARANTE DE ACCESO A LA INFORMACIÓN PÚBLICA, TRANSPARENCIA, PROTECCIÓN DE DATOS PERSONALES Y BUEN GOBIERNO DEL ESTADO DE OAXACA.</b>						
1	GASTO CORRIENTE	30,153,955.83	4,827,980.85	34,981,936.68	34,981,936.68	34,595,405.19	0.00
2	GASTO DE CAPITAL	0.00	3,086,200.24	3,086,200.24	3,086,200.24	3,086,200.24	0.00
	<b>TOTAL DEPENDENCIA / ENTIDAD:</b>	<b>30,153,955.83</b>	<b>7,914,181.09</b>	<b>38,068,136.92</b>	<b>38,068,136.92</b>	<b>37,681,605.43</b>	<b>0.00</b>



ESTADO ANALITICO DEL EJERCICIO DEL PRESUPUESTO DE EGRESOS  
CLASIFICACION ADMINISTRATIVA

Cve	Concepto	Aprobado 1	Ampliaciones / Reducciones 2= (3-1)	Modificado 3 = (1+2)	Devengado 4	Pagado Transferido 5	Subejercicio 6 = (3-4)
4	ÓRGANOS AUTÓNOMOS	30,153,955.83	7,914,181.09	38,068,136.92	38,068,136.92	37,681,605.43	0.00
05	ÓRGANO GARANTE DE ACCESO A LA INFORMACIÓN PÚBLICA, TRANSPARENCIA, PROTECCIÓN DE DATOS PERSONALES Y BUEN GOBIERNO DEL ESTADO DE OAXACA.	30,153,955.83	7,914,181.09	38,068,136.92	38,068,136.92	37,681,605.43	0.00
<b>TOTAL DEL GASTO:</b>		30,153,955.83	7,914,181.09	38,068,136.92	38,068,136.92	37,681,605.43	0.00

ESTADO ANALITICO DEL EJERCICIO DEL PRESUPUESTO DE EGRESOS

CLASIFICACION FUNCIONAL (FINALIDAD Y FUNCION)

Cve	Concepto	Aprobado 1	Ampliaciones / Reducciones 2= (3-1)	Modificado 3 = (1+2)	Devengado 4	Pagado 5	Subejercicio 6 = (3-4)
<b>405</b>	<b>ÓRGANO GARANTE DE ACCESO A LA INFORMACIÓN PÚBLICA, TRANSPARENCIA, PROTECCIÓN DE DATOS PERSONALES Y BUEN GOBIERNO DEL ESTADO DE OAXACA.</b>						
<b>1</b>	<b>GOBIERNO</b>	30,153,955.83	7,914,181.09	38,068,136.92	38,068,136.92	37,681,605.43	0.00
8	OTROS SERVICIOS GENERALES	30,153,955.83	7,914,181.09	38,068,136.92	38,068,136.92	37,681,605.43	0.00
	<b>TOTAL DEPENDENCIA / ENTIDAD</b>	<b>30,153,955.83</b>	<b>7,914,181.09</b>	<b>38,068,136.92</b>	<b>38,068,136.92</b>	<b>37,681,605.43</b>	<b>0.00</b>





ENDEUDAMIENTO NETO  
DEL 01 DE ENERO AL 31 DE DICIEMBRE DE 2022  
(Pesos)

Identificación de Crédito o Instrumento	Contratación/Colocación	Amortización	Endeudamiento Neto
	A	B	C = A - B
Créditos Bancarios			
			0
			0
			0
			0
			0
			0
			0
			0
			0
			0
Total Créditos Bancarios			0
Otros Instrumentos de Deuda			
			0
			0
			0
			0
			0
			0
			0
			0
			0
Total Otros Instrumentos de Deuda	0	0	0
TOTAL	0	0	0

**NO APLICA**



INTERESES DE LA DEUDA  
DEL 01 DE ENERO AL 31 DE DICIEMBRE DE 2022  
(Pesos)

Identificación de Crédito o Instrumento	Devengado	Pagado
Créditos Bancarios		
Total de intereses de Créditos Bancarios		0
Otros Instrumentos de Deuda		
Total de intereses de Otros Instrumentos de Deuda	0	0
TOTAL	0	0

**NO APLICA**



**INDICADORES DE POSTURA FISCAL**  
DEL 01 DE ENERO AL 31 DE DICIEMBRE DE 2022  
(Pesos)

Concepto	Estimado	Devengado	Pagado <sup>3</sup>
I. Ingresos Presupuestarios (I=1+2)	0	0	0
1. Ingresos del Gobierno de la Entidad Federativa <sup>1</sup>			
2. Ingresos del Sector Paraestatal <sup>1</sup>			
II. Egresos Presupuestarios (II=3+4)	0	0	0
3. Egresos del Gobierno de la Entidad Federativa <sup>2</sup>			
4. Egresos del Sector Paraestatal <sup>2</sup>			
III. Balance Presupuestario (Superávit o Déficit) (III = I - II)	0	0	0

Concepto	Estimado	Devengado	Pagado <sup>3</sup>
III. Balance presupuestario (Superávit o Déficit)	0	0	0
IV. Intereses, Comisiones y Gastos de la Deuda			
V. Balance Primario (Superávit o Déficit) (V= III - IV)	0	0	0

Concepto	Estimado	Devengado	Pagado <sup>3</sup>
A. Financiamiento			
B. Amortización de la deuda			
C. Endeudamiento ó desendeudamiento (C = A - B)	0	0	0

1. Los Ingresos que se presentan son los ingresos presupuestarios totales sin incluir los ingresos por financiamientos. Los Ingresos del Gobierno de la Entidad Federativa corresponden a los del Poder Ejecutivo, Legislativo Judicial y Autónomos
2. Los egresos que se presentan son los egresos presupuestarios totales sin incluir los egresos por amortización. Los egresos del Gobierno de la Entidad Federativa corresponden a los del Poder Ejecutivo, Legislativo, Judicial y Órganos Autónomos
3. Para Ingresos se reportan los ingresos recaudados; para egresos se reportan los egresos pagados

ESTADO ANALITICO DEL EJERCICIO DEL PRESUPUESTO DE EGRESOS

RESUMEN POR PROGRAMA PRESUPUESTARIO

Clave	Concepto	Aprobado 1	Ampliaciones / Reducciones 2= (3-1)	Modificado 3 = (1+2)	Devengado 4	Pagado 5	Subejercicio 6 = (3-4)
<b>4</b>	<b>ÓRGANOS AUTÓNOMOS</b>	30,153,955.83	7,914,181.09	38,068,136.92	38,068,136.92	37,681,605.43	0.00
<b>05</b>	<b>ÓRGANO GARANTE DE ACCESO A LA INFORMACIÓN PÚBLICA, TRANSPARENCIA, PROTECCIÓN DE DATOS PERSONALES Y BUEN GOBIERNO DEL ESTADO DE OAXACA.</b>	30,153,955.83	7,914,181.09	38,068,136.92	38,068,136.92	37,681,605.43	0.00
<b>1</b>	<b>PROGRAMAS</b>	30,153,955.83	7,914,181.09	38,068,136.92	38,068,136.92	37,681,605.43	0.00
<b>2</b>	<b>DESEMPEÑO DE LAS FUNCIONES</b>	30,153,955.83	7,914,181.09	38,068,136.92	38,068,136.92	37,681,605.43	0.00
	<b>TOTAL DEPENDENCIA / ENTIDAD</b>	30,153,955.83	7,914,181.09	38,068,136.92	38,068,136.92	37,681,605.43	0.00

# REPORTE DE AVANCE DE GESTIÓN

## UR 405 - ÓRGANO GARANTE DE ACCESO A LA INFORMACIÓN PÚBLICA, TRANSPARENCIA, PROTECCIÓN DE DATOS PERSONALES CUARTO TRIMESTRE 2022



<b>OBJETIVO INSTITUCIONAL:</b>	GARANTIZAR EL PLENO EJERCICIO DE LOS DERECHOS DE ACCESO A LA INFORMACIÓN PÚBLICA, Y PROTECCIÓN DE DATOS PERSONALES EN POSESIÓN DE LOS SUJETOS OBLIGADOS, MEDIANTE LA PROMOCIÓN Y DIFUSIÓN DE LA CULTURA DE TRANSPARENCIA, EL ACCESO A LA INFORMACIÓN PÚBLICA, LA RENDICIÓN DE CUENTAS, PARTICIPACIÓN CIUDADANA, CONSERVACIÓN DE ARCHIVOS Y GOBIERNO ABIERTO, EJERCIENDO LAS FACULTADES ESTABLECIDAS EN LA NORMATIVIDAD EN LA MATERIA		
<b>ALINEACIÓN PED:</b>	MATRIZ DE INDICADORES PARA RESULTADOS:		
<b>EJE:</b>	02-OAXACA MODERNO Y TRANSPARENTE	<b>FIN:</b>	CONTRIBUIR AL EJERCICIO DE LA GESTIÓN PÚBLICA CON PREVENCIÓN, PLANEACIÓN Y TRAZABILIDAD DE OBJETIVOS.
<b>TEMA:</b>	05-TRANSPARENCIA Y RENDICIÓN DE CUENTAS	<b>PROPÓSITO:</b>	LA CIUDADANIA RECIBE SERVICIOS PÚBLICOS TRANSPARENTES DE SERVIDORES PÚBLICOS CON ACTUAR ÉTICO.
<b>OBJETIVO:</b>	01-PROMOVER EN EL EJERCICIO DE LA GESTIÓN PÚBLICA LA PREVENCIÓN, PLANEACIÓN Y TRAZABILIDAD DE OBJETIVOS, A TRAVÉS DEL DISEÑO E IMPLEMENTACIÓN DE ESTRATEGIAS PARA EL ESTABLECIMIENTO Y CONSOLIDACIÓN DEL SISTEMA DE CONTROL INTERNO DENTRO DE LA ADMINISTRACIÓN PÚBLICA ESTATAL, ASÍ COMO LA IMPLEMENTACIÓN DEL SISTEMA ESTATAL ANTICORRUPCIÓN.	<b>COMPONENTE:</b>	494-ACCIONES DE GESTIÓN PARA LA PREVENCIÓN, SANCIÓN, TRANSPARENCIA, RENDICIÓN DE CUENTAS Y COMBATE A LA CORRUPCIÓN
<b>ESTRATEGIA:</b>	01-PROPORCIONAR, MEDIANTE LA IMPLEMENTACIÓN DE LOS COMITÉS DE CONTROL INTERNO DE LAS DEPENDENCIAS, ENTIDADES Y ORGANOS AUXILIARES DEL PODER EJECUTIVO, LOS MECANISMOS QUE CONTRIBUYAN A MANTENER A LA ADMINISTRACIÓN PÚBLICA ESTATAL DENTRO DE LOS LÍMITES QUE LE HAN SIDO ATRIBUIDOS POR LOS ORDENAMIENTOS JURÍDICOS ADMINISTRATIVOS ESTABLECIDOS EN LOS PLANES Y PROGRAMAS DE GOBIERNO.	<b>ACTIVIDAD:</b>	2132-GESTIÓN ADMINISTRATIVA Y FINANCIERA
<b>LÍNEAS DE ACCIÓN:</b>	03-FORTALECER FIGURAS INSTITUCIONALES QUE COADYUVEN A LA TRANSPARENCIA Y RENDICIÓN DE CUENTAS.		
<b>UE:</b>	001-ÓRGANO GARANTE DE ACCESO A LA INFORMACIÓN PÚBLICA, TRANSPARENCIA, PROTECCIÓN DE DATOS PERSONALES Y BUEN GOBIERNO DEL ESTADO DE OAXACA		

ESTRUCTURA PROGRAMATICA								
PROGRAMA		SUBPROGRAMA		PROYECTO			OBRA/ACTIVIDAD	
165-PREVENCIÓN, SANCIÓN, TRANSPARENCIA, RENDICIÓN DE CUENTAS Y COMBATE A LA CORRUPCIÓN		00--		000--			001-GESTIÓN ADMINISTRATIVA, FINANCIERA Y DE CONTROL INTERNO, PARA LA TRANSPARENCIA, EL ACCESO A LA INFORMACIÓN, LA PROTECCIÓN DE DATOS PERSONALES Y GOBIERNO ABIERTO	
POBLACIÓN O ÁREA DE ENFOQUE POTENCIAL	ATRIBUTO DE LA POBLACIÓN O ÁREA DE ENFOQUE:	POBLACIÓN DEL ESTADO DE OAXACA DE 18 AÑOS EN ADELANTE		HOMBRES:	1283238	MUJERES:	1475995	TOTAL: 2759233

PRESUPUESTO ANUAL							
Aprobado	Ampliación	Reducción	Modificado	EJERCIDO T1	EJERCIDO T2	EJERCIDO T3	EJERCIDO T4
5,499,142.55	5,471,966.74	427,650.33	10,543,458.96	2,139,537.81	3,056,292.92	2,565,336.41	2,782,291.82
TOTAL EJERCIDO AL TRIMESTRE VIGENTE							10,543,458.96

PRESUPUESTO TRIMESTRAL DE LA ACTIVIDAD							
Aprobado	Modificado	Comprometido	Devengado	Ejercido	% de Ejercido Vs. Modificado		
1,405,283.50	2,782,291.82	2,782,291.82	2,782,291.82	2,782,291.82	100.00		

DATOS DEL INDICADOR							
Nombre :	PORCENTAJE DE GESTIONES ADMINISTRATIVAS Y FINANCIERAS REALIZADAS			Número de indicador :	2588		
Definición :	MIDE EL PORCENTAJE DE GESTIONES ADMINISTRATIVAS Y FINANCIERAS REALIZADAS, RESPECTO A LO PROGRAMADO						
Método de Cálculo :	(NÚMERO DE GESTIONES ADMINISTRATIVAS Y FINANCIERAS REALIZADAS / NÚMERO DE GESTIONES ADMINISTRATIVAS Y FINANCIERAS PROGRAMADAS A REALIZAR)*100						
Tipo	Dimensión	Frecuencia de Medición	Forma de cálculo del indicador	Tipo de Valor	Sentido Esperado		
GESTIÓN	EFICACIA	TRIMESTRAL	PORCENTAJE	FLUJO	ASCENDENTE		
MEDIOS DE VERIFICACIÓN / FUENTE INFORMACIÓN				SUPUESTO			
INFORME TRIMESTRAL "INFORME DE GESTIÓN Y FINANCIERO" QUE EMITE EL ÓRGANO GARANTE DE ACCESO A LA INFORMACIÓN PÚBLICA, TRANSPARENCIA, PROTECCIÓN DE DATOS PERSONALES Y BUEN GOBIERNO DEL ESTADO DE OAXACA, BAJO RESGUARDO DE LA DIRECCIÓN DE ADMINISTRACIÓN Y PUBLICADO EN EL PORTAL INSTITUCIONAL EN EL SIGUIENTE LINK: <a href="http://iaipoaxaca.org.mx/transparencia/art70/fraccion/xxi">http://iaipoaxaca.org.mx/transparencia/art70/fraccion/xxi</a>				LAS CONCIONES POLITICAS, SOCIALES Y SANITARIAS DEL ESTADO PERMITEN EL EJERCICIO DEL PRESUPUESTO DEL ORGANO GARANTE			

DATOS DE LA META							
Definición de la variable Meta:	1 - NÚMERO DE GESTIONES ADMINISTRATIVAS Y FINANCIERAS REALIZADAS						
Unidad de medida:	25 - NÚMERO						

LÍNEA BASE				VALOR PROGRAMADO ANUAL			
AÑO	2017	VALOR	100.00	AÑO	2022	VALOR	100.00

AVANCE TRIMESTRAL OBRA/ACTIVIDAD							
METAS	1er.TRIMESTRE	2o.TRIMESTRE	3er.TRIMESTRE	4o.TRIMESTRE	CUMPLIMIENTO DE METAS		
PROGRAMACIÓN INICIAL	25.00	25.00	25.00	25.00	T1+T2+T3+T4 100.00		
PROGRAMACIÓN ACTUALIZADA	25.00	25.00	25.00	25.00	T1+T2+T3+T4 100.00		
METAS ALCANZADAS	25.00	25.00	25.00	25.00	T1+T2+T3+T4 100.00		
PORCENTAJE ALCANZADO TRIMESTRAL	100.00	100.00	100.00	100.00	PORCENTAJE ALCANZADO ANUAL 100.00		

PORCENTAJE DE CUMPLIMIENTO ALCANZADO EN EL TRIMESTRE: 100.00 %

JEFE ADMINISTRATIVO

C. JOSE MANUEL CORTES LOPEZ  
DIRECTOR DE ADMINISTRACIÓN

TITULAR DE LA DEPENDENCIA/ENTIDAD

C. JOSÉ LUIS ECHEVERRÍA MORALES  
COMISIONADO PRESIDENTE

# REPORTE DE AVANCE DE GESTIÓN

## UR 405 - ÓRGANO GARANTE DE ACCESO A LA INFORMACIÓN PÚBLICA, TRANSPARENCIA, PROTECCIÓN DE DATOS PERSONALES

### CUARTO TRIMESTRE 2022



**ALINEACIÓN PED:**

**ESTRATEGIA:** 01-PROPORCIONAR, MEDIANTE LA IMPLEMENTACIÓN DE LOS COMITÉS DE CONTROL INTERNO DE LAS DEPENDENCIAS, ENTIDADES Y ÓRGANOS AUXILIARES DEL PODER EJECUTIVO, LOS MECANISMOS QUE CONTRIBUYAN A MANTENER A LA ADMINISTRACIÓN PÚBLICA ESTATAL DENTRO DE LOS LÍMITES QUE LE HAN SIDO ATRIBUIDOS POR LOS ORDENAMIENTOS JURÍDICOS ADMINISTRATIVOS ESTABLECIDOS EN LOS PLANES Y PROGRAMAS DE GOBIERNO.

**LÍNEAS DE ACCIÓN:** 03-FORTALECER FIGURAS INSTITUCIONALES QUE COADYUVEN A LA TRANSPARENCIA Y RENDICIÓN DE CUENTAS.

**UE:** 001-ÓRGANO GARANTE DE ACCESO A LA INFORMACIÓN PÚBLICA, TRANSPARENCIA, PROTECCIÓN DE DATOS PERSONALES Y BUEN GOBIERNO DEL ESTADO DE OAXACA

**MATRIZ DE INDICADORES PARA RESULTADOS:**

**COMPONENTE:** 718-ACCESO A LA INFORMACIÓN PÚBLICA, PROTECCIÓN DE DATOS PERSONALES, TRANSPARENCIA Y RENDICIÓN DE CUENTAS FOMENTADA

**ACTIVIDAD:** 711-EVALUAR EN MATERIA DE TRANSPARENCIA, ACCESO A LA INFORMACIÓN, PROTECCIÓN DE DATOS PERSONALES Y GOBIERNO ABIERTO

ESTRUCTURA PROGRAMÁTICA							
PROGRAMA		SUBPROGRAMA		PROYECTO		OBRA/ACTIVIDAD	
165-PREVENCIÓN, SANCIÓN, TRANSPARENCIA, RENDICIÓN DE CUENTAS Y COMBATE A LA CORRUPCIÓN		01-FOMENTACIÓN DEL ACCESO A LA INFORMACIÓN PÚBLICA, PROTECCIÓN DE DATOS PERSONALES, TRANSPARENCIA Y RENDICIÓN DE CUENTAS		000--		001-EVALUACIÓN A SUJETOS OBLIGADOS	
POBLACIÓN O ÁREA DE ENFOQUE POTENCIAL	ATRIBUTO DE LA POBLACIÓN O ÁREA DE ENFOQUE:	POBLACIÓN DEL ESTADO DE OAXACA DE 18 AÑOS EN ADELANTE	HOMBRES:	1283238	MUJERES:	1475995	TOTAL: 2759233

PRESUPUESTO ANUAL							
Aprobado	Ampliación	Reducción	Modificado	EJERCIDO T1	EJERCIDO T2	EJERCIDO T3	EJERCIDO T4
1,126,172.31	44,329.11	51,036.43	1,119,464.99	273,860.03	287,031.39	259,728.01	298,845.56
TOTAL EJERCIDO AL TRIMESTRE VIGENTE							1,119,464.99

PRESUPUESTO TRIMESTRAL DE LA ACTIVIDAD							
Aprobado	Modificado	Comprometido	Devengado	Ejercido	% de Ejercido Vs. Modificado		
299,829.54	298,845.56	298,845.56	298,845.56	298,845.56	100.00		

DATOS DEL INDICADOR							
Nombre :	PORCENTAJE DE SUJETOS OBLIGADOS EVALUADOS			Número de indicador :	1461		
Definición :	MIDE EL PORCENTAJE DE SUJETOS OBLIGADOS EVALUADOS, RESPECTO A LOS PROGRAMADOS						
Método de Cálculo :	(NÚMERO DE SUJETOS OBLIGADOS EVALUADOS/NÚMERO DE SUJETOS OBLIGADOS PROGRAMADOS)*100						
Tipo	Dimensión	Frecuencia de Medición	Forma de cálculo del indicador	Tipo de Valor	Sentido Esperado		
GESTIÓN	EFICACIA	TRIMESTRAL	PORCENTAJE	FLUJO	ASCENDENTE		

MEDIOS DE VERIFICACIÓN / FUENTE INFORMACIÓN				SUPUESTO			
INFORME TRIMESTRAL "INFORME DE GESTIÓN Y FINANCIERO" QUE EMITE EL ÓRGANO GARANTE DE ACCESO A LA INFORMACIÓN PÚBLICA, TRANSPARENCIA, PROTECCIÓN DE DATOS PERSONALES Y BUEN GOBIERNO DEL ESTADO DE OAXACA, BAJO RESGUARDO DE LA DIRECCIÓN DE ADMINISTRACIÓN Y PUBLICADO EN EL PORTAL INSTITUCIONAL EN EL SIGUIENTE LINK: <a href="http://iaipoaxaca.org.mx/transparencia/art70/fraccion/xxi">http://iaipoaxaca.org.mx/transparencia/art70/fraccion/xxi</a>				LOS SUJETOS OBLIGADOS CUMPLEN EN TIEMPO Y FORMA CON LA PUBLICACIÓN DE SUS OBLIGACIONES DE TRANSPARENCIA EN LA PNT Y EN SUS PORTALES INSTITUCIONALES			

DATOS DE LA META							
Definición de la variable Meta:	1 - NÚMERO DE SUJETOS OBLIGADOS EVALUADOS						
Unidad de medida:	25 - NÚMERO						

LÍNEA BASE				VALOR PROGRAMADO ANUAL			
AÑO	2017	VALOR	100.00	AÑO	2022	VALOR	100.00

AVANCE TRIMESTRAL OBRA/ACTIVIDAD							
METAS	1er.TRIMESTRE	2o.TRIMESTRE	3er.TRIMESTRE	4o.TRIMESTRE	CUMPLIMIENTO DE METAS		
PROGRAMACIÓN INICIAL	22.00	26.00	26.00	26.00	T1+T2+T3+T4	100.00	
PROGRAMACIÓN ACTUALIZADA	22.00	26.00	26.00	26.00	T1+T2+T3+T4	100.00	
METAS ALCANZADAS	0.00	42.00	58.00	0.00	T1+T2+T3+T4	100.00	
PORCENTAJE ALCANZADO TRIMESTRAL	0.00	161.54	223.08	0.00	PORCENTAJE ALCANZADO ANUAL	100.00	

PORCENTAJE DE CUMPLIMIENTO ALCANZADO EN EL TRIMESTRE: 0.00 %

JEFE ADMINISTRATIVO  
C. JOSE MANUEL CORTES LOPEZ  
DIRECTOR DE ADMINISTRACIÓN

TITULAR DE LA DEPENDENCIA/ENTIDAD  
C. JOSÉ LUIS ECHEVERRÍA MORALES  
COMISIONADO PRESIDENTE

# REPORTE DE AVANCE DE GESTIÓN

## UR 405 - ÓRGANO GARANTE DE ACCESO A LA INFORMACIÓN PÚBLICA, TRANSPARENCIA, PROTECCIÓN DE DATOS PERSONALES CUARTO TRIMESTRE 2022



**ALINEACIÓN PED:**

**ESTRATEGIA:** 01-PROPORCIONAR, MEDIANTE LA IMPLEMENTACIÓN DE LOS COMITÉS DE CONTROL INTERNO DE LAS DEPENDENCIAS, ENTIDADES Y ÓRGANOS AUXILIARES DEL PODER EJECUTIVO, LOS MECANISMOS QUE CONTRIBUYAN A MANTENER A LA ADMINISTRACIÓN PÚBLICA ESTATAL DENTRO DE LOS LÍMITES QUE LE HAN SIDO ATRIBUIDOS POR LOS ORDENAMIENTOS JURÍDICOS ADMINISTRATIVOS ESTABLECIDOS EN LOS PLANES Y PROGRAMAS DE GOBIERNO.

**LÍNEAS DE ACCIÓN:** 03-FORTALECER FIGURAS INSTITUCIONALES QUE COADYUVEN A LA TRANSPARENCIA Y RENDICIÓN DE CUENTAS.

**UE:** 001-ÓRGANO GARANTE DE ACCESO A LA INFORMACIÓN PÚBLICA, TRANSPARENCIA, PROTECCIÓN DE DATOS PERSONALES Y BUEN GOBIERNO DEL ESTADO DE OAXACA

### MATRIZ DE INDICADORES PARA RESULTADOS:

**COMPONENTE:** 718-ACCESO A LA INFORMACIÓN PÚBLICA, PROTECCIÓN DE DATOS PERSONALES, TRANSPARENCIA Y RENDICIÓN DE CUENTAS FOMENTADA

**ACTIVIDAD:** 709-OTORGAR CAPACITACIÓN A SUJETOS OBLIGADOS

ESTRUCTURA PROGRAMATICA							
PROGRAMA		SUBPROGRAMA		PROYECTO		OBRA/ACTIVIDAD	
165-PREVENCIÓN, SANCIÓN, TRANSPARENCIA, RENDICIÓN DE CUENTAS Y COMBATE A LA CORRUPCIÓN		01-FOMENTACIÓN DEL ACCESO A LA INFORMACIÓN PÚBLICA, PROTECCIÓN DE DATOS PERSONALES, TRANSPARENCIA Y RENDICIÓN DE CUENTAS		000--		002-CAPACITACIÓN EN TRANSPARENCIA, ACCESO A LA INFORMACIÓN, PROTECCIÓN DE DATOS PERSONALES, ARCHIVOS Y GOBIERNO ABIERTO.	
POBLACIÓN O ÁREA DE ENFOQUE POTENCIAL	ATRIBUTO DE LA POBLACIÓN O ÁREA DE ENFOQUE:	POBLACIÓN DEL ESTADO DE OAXACA DE 18 AÑOS EN ADELANTE		HOMBRES:	1283238	MUJERES:	1475995
				TOTAL:			2759233

PRESUPUESTO ANUAL							
Aprobado	Ampliación	Reducción	Modificado	EJERCIDO T1	EJERCIDO T2	EJERCIDO T3	EJERCIDO T4
				521,562.38	552,749.59	493,075.38	547,956.42
2,328,297.77	33,945.63	246,899.63	2,115,343.77	TOTAL EJERCIDO AL TRIMESTRE VIGENTE			2,115,343.77

PRESUPUESTO TRIMESTRAL DE LA ACTIVIDAD							
Aprobado	Modificado	Comprometido	Devengado	Ejercido	% de Ejercido Vs. Modificado		
626,738.49	547,956.42	547,956.42	547,956.42	547,956.42	100.00		

DATOS DEL INDICADOR							
Nombre : PORCENTAJE DE CAPACITACIONES DE SUJETOS OBLIGADOS OTORGADAS				Número de indicador : 709			
Definición : MIDE EL PORCENTAJE DE CAPACITACIONES DE SUJETOS OBLIGADOS OTORGADAS RESPECTO A LO PROGRAMADO							
Método de Cálculo : (NÚMERO DE CAPACITACIONES DE SUJETOS OBLIGADOS OTORGADAS / TOTAL DE CAPACITACIONES DE SUJETOS OBLIGADOS PROGRAMADAS)*100							
Tipo	Dimensión	Frecuencia de Medición	Forma de cálculo del indicador	Tipo de Valor	Sentido Esperado		
GESTIÓN	EFICACIA	TRIMESTRAL	PORCENTAJE	FLUJO	ASCENDENTE		

MEDIOS DE VERIFICACIÓN / FUENTE INFORMACIÓN				SUPUESTO			
INFORME TRIMESTRAL "INFORME DE GESTIÓN Y FINANCIERO" QUE EMITE EL ÓRGANO GARANTE DE ACCESO A LA INFORMACIÓN PÚBLICA, TRANSPARENCIA, PROTECCIÓN DE DATOS PERSONALES Y BUEN GOBIERNO DEL ESTADO DE OAXACA, BAJO RESGUARDO DE LA DIRECCIÓN DE ADMINISTRACIÓN Y PUBLICADO EN EL PORTAL INSTITUCIONAL EN EL SIGUIENTE LINK: <a href="http://iaipoaxaca.org.mx/transparencia/art70/fraccion/xxi">http://iaipoaxaca.org.mx/transparencia/art70/fraccion/xxi</a>				LOS SUJETOS OBLIGADOS SE INTERESAN EN CAPACITARSE.			

DATOS DE LA META							
Definición de la variable Meta: 1 - NÚMERO DE CAPACITACIONES DE SUJETOS OBLIGADOS OTORGADAS				Unidad de medida: 25 - NÚMERO			

LÍNEA BASE				VALOR PROGRAMADO ANUAL			
AÑO	2017	VALOR	100.00	AÑO	2022	VALOR	100.00

AVANCE TRIMESTRAL OBRA/ACTIVIDAD							
METAS	1er.TRIMESTRE	2o.TRIMESTRE	3er.TRIMESTRE	4o.TRIMESTRE	CUMPLIMIENTO DE METAS		
PROGRAMACIÓN INICIAL	24.00	28.00	24.00	24.00	T1+T2+T3+T4	100.00	
PROGRAMACIÓN ACTUALIZADA	24.00	28.00	24.00	24.00	T1+T2+T3+T4	100.00	
METAS ALCANZADAS	60.00	49.00	15.00	21.00	T1+T2+T3+T4	145.00	
PORCENTAJE ALCANZADO TRIMESTRAL	250.00	175.00	62.50	87.50	PORCENTAJE ALCANZADO ANUAL	145.00	

PORCENTAJE DE CUMPLIMIENTO ALCANZADO EN EL TRIMESTRE: 87.50 %

JEFE ADMINISTRATIVO  
C. JOSE MANUEL CORTES LOPEZ  
DIRECTOR DE ADMINISTRACIÓN

TITULAR DE LA DEPENDENCIA/ENTIDAD  
C. JOSÉ LUIS ECHEVERRÍA MORALES  
COMISIONADO PRESIDENTE

# REPORTE DE AVANCE DE GESTIÓN

## UR 405 - ÓRGANO GARANTE DE ACCESO A LA INFORMACIÓN PÚBLICA, TRANSPARENCIA, PROTECCIÓN DE DATOS PERSONALES CUARTO TRIMESTRE 2022



**ALINEACIÓN PED:**

**ESTRATEGIA:** 01-PROPORCIONAR, MEDIANTE LA IMPLEMENTACIÓN DE LOS COMITÉS DE CONTROL INTERNO DE LAS DEPENDENCIAS, ENTIDADES Y ÓRGANOS AUXILIARES DEL PODER EJECUTIVO, LOS MECANISMOS QUE CONTRIBUYAN A MANTENER A LA ADMINISTRACIÓN PÚBLICA ESTATAL DENTRO DE LOS LÍMITES QUE LE HAN SIDO ATRIBUIDOS POR LOS ORDENAMIENTOS JURÍDICOS ADMINISTRATIVOS ESTABLECIDOS EN LOS PLANES Y PROGRAMAS DE GOBIERNO.

**LÍNEAS DE ACCIÓN:** 03-FORTALECER FIGURAS INSTITUCIONALES QUE COADYUVEN A LA TRANSPARENCIA Y RENDICIÓN DE CUENTAS.

**UE:** 001-ÓRGANO GARANTE DE ACCESO A LA INFORMACIÓN PÚBLICA, TRANSPARENCIA, PROTECCIÓN DE DATOS PERSONALES Y BUEN GOBIERNO DEL ESTADO DE OAXACA

**MATRIZ DE INDICADORES PARA RESULTADOS:**

**COMPONENTE:** 718-ACCESO A LA INFORMACIÓN PÚBLICA, PROTECCIÓN DE DATOS PERSONALES, TRANSPARENCIA Y RENDICIÓN DE CUENTAS FOMENTADA

**ACTIVIDAD:** 710-DIFUNDIR EL ACCESO A LA INFORMACIÓN Y LA PROTECCIÓN DE DATOS PERSONALES

ESTRUCTURA PROGRAMATICA									
PROGRAMA		SUBPROGRAMA		PROYECTO			OBRA/ACTIVIDAD		
165-PREVENCIÓN, SANCIÓN, TRANSPARENCIA, RENDICIÓN DE CUENTAS Y COMBATE A LA CORRUPCIÓN		01-FOMENTACIÓN DEL ACCESO A LA INFORMACIÓN PÚBLICA, PROTECCIÓN DE DATOS PERSONALES, TRANSPARENCIA Y RENDICIÓN DE CUENTAS		000--			003-DIFUSIÓN Y PROMOCIÓN DEL ACCESO A LA INFORMACIÓN, LA PROTECCIÓN DE DATOS PERSONALES, LA TRANSPARENCIA Y EL GOBIERNO ABIERTO.		
POBLACIÓN O ÁREA DE ENFOQUE POTENCIAL	ATRIBUTO DE LA POBLACIÓN O ÁREA DE ENFOQUE:	POBLACIÓN DEL ESTADO DE OAXACA DE 18 AÑOS EN ADELANTE		HOMBRES:	1283238	MUJERES:	1475995	TOTAL:	2759233

PRESUPUESTO ANUAL							
Aprobado	Ampliación	Reducción	Modificado	EJERCIDO T1		EJERCIDO T2	
1,620,818.91	2.17	153,243.11	1,467,577.97	269,322.55		547,394.54	
				EJERCIDO T3		EJERCIDO T4	
				328,646.27		322,214.61	
				TOTAL EJERCIDO AL TRIMESTRE VIGENTE			
				1,467,577.97			

PRESUPUESTO TRIMESTRAL DE LA ACTIVIDAD							
Aprobado		Modificado		Comprometido		Devengado	
420,187.12		322,214.61		321,923.61		322,214.61	
				Ejercido		% de Ejercido Vs. Modificado	
				322,214.61		100.00	

DATOS DEL INDICADOR							
Nombre :				Número de indicador :			
PORCENTAJE DE CAMPAÑAS DE DIFUSIÓN REALIZADAS				694			
Definición : MIDE EL PORCENTAJE DE ACCIONES DE DIFUSIÓN REALIZADAS, RESPECTO A LAS PLANEADAS							
Método de Cálculo : (NÚMERO DE ACCIONES DE DIFUSIÓN REALIZADAS/NÚMERO DE ACCIONES DE DIFUSIÓN PLANEADAS)*100							
Tipo	Dimensión	Frecuencia de Medición	Forma de cálculo del indicador	Tipo de Valor	Sentido Esperado		
GESTIÓN	EFICACIA	TRIMESTRAL	PORCENTAJE	FLUJO	ASCENDENTE		
MEDIOS DE VERIFICACIÓN / FUENTE INFORMACIÓN				SUPUESTO			
INFORME TRIMESTRAL ("INFORME DE GESTIÓN Y FINANCIERO") QUE EMITE EL ÓRGANO GARANTE DE ACCESO A LA INFORMACIÓN PÚBLICA, TRANSPARENCIA, PROTECCIÓN DE DATOS PERSONALES Y BUEN GOBIERNO DEL ESTADO DE OAXACA, BAJO RESGUARDO DE LA DIRECCIÓN DE ADMINISTRACIÓN Y PUBLICADO EN EL PORTAL INSTITUCIONAL EN EL SIGUIENTE LINK: <a href="http://iaipoaxaca.org.mx/transparencia/art70/fraccion/xxi">http://iaipoaxaca.org.mx/transparencia/art70/fraccion/xxi</a>				LA POBLACION SE INTERESA EN CONOCER LOS DERECHOS HUMANOS DE ACCESO A LA INFORMACIÓN Y PROTECCIÓN DE DATOS PERSONALES, GOBIERNO ABIERTO Y ARCHIVOS			

DATOS DE LA META							
Definición de la variable Meta:		1 - NÚMERO DE ACCIONES DE DIFUSIÓN REALIZADAS					
Unidad de medida:		25 - NÚMERO					

LÍNEA BASE				VALOR PROGRAMADO ANUAL			
AÑO	2017	VALOR	100.00	AÑO	2022	VALOR	100.00

AVANCE TRIMESTRAL OBRA/ACTIVIDAD							
METAS	1er.TRIMESTRE	2o.TRIMESTRE	3er.TRIMESTRE	4o.TRIMESTRE	CUMPLIMIENTO DE METAS		
PROGRAMACIÓN INICIAL	18.00	27.00	23.00	32.00	T1+T2+T3+T4	100.00	
PROGRAMACIÓN ACTUALIZADA	18.00	27.00	23.00	32.00	T1+T2+T3+T4	100.00	
METAS ALCANZADAS	43.00	40.00	31.00	34.00	T1+T2+T3+T4	148.00	
PORCENTAJE ALCANZADO TRIMESTRAL	238.89	148.15	134.78	106.25	PORCENTAJE ALCANZADO ANUAL	148.00	

PORCENTAJE DE CUMPLIMIENTO ALCANZADO EN EL TRIMESTRE: 106.25 %

JEFE ADMINISTRATIVO  
C. JOSE MANUEL CORTES LOPEZ  
DIRECTOR DE ADMINISTRACIÓN

TITULAR DE LA DEPENDENCIA/ENTIDAD  
C. JOSÉ LUIS ECHEVERRÍA MORALES  
COMISIONADO PRESIDENTE



# REPORTE DE AVANCE DE GESTIÓN

## UR 405 - ÓRGANO GARANTE DE ACCESO A LA INFORMACIÓN PÚBLICA, TRANSPARENCIA, PROTECCIÓN DE DATOS PERSONALES CUARTO TRIMESTRE 2022



**ALINEACIÓN PED:**

**ESTRATEGIA:** 01-PROPORCIONAR, MEDIANTE LA IMPLEMENTACIÓN DE LOS COMITÉS DE CONTROL INTERNO DE LAS DEPENDENCIAS, ENTIDADES Y ÓRGANOS AUXILIARES DEL PODER EJECUTIVO, LOS MECANISMOS QUE CONTRIBUYAN A MANTENER A LA ADMINISTRACIÓN PÚBLICA ESTATAL DENTRO DE LOS LÍMITES QUE LE HAN SIDO ATRIBUIDOS POR LOS ORDENAMIENTOS JURÍDICOS ADMINISTRATIVOS ESTABLECIDOS EN LOS PLANES Y PROGRAMAS DE GOBIERNO.

**LÍNEAS DE ACCIÓN:** 08-FORTALECER LA PARTICIPACIÓN CIUDADANA PARA EL DISEÑO, EJECUCIÓN, SEGUIMIENTO Y EVALUACIÓN DE LAS POLÍTICAS PÚBLICAS RELACIONADAS CON LA TRANSPARENCIA Y RENDICIÓN DE CUENTAS, A TRAVÉS DEL DISEÑO E IMPLEMENTACIÓN DE HERRAMIENTAS TECNOLÓGICAS QUE PERMITAN LA PARTICIPACIÓN EN TIEMPO REAL.

**UE:** 001-ÓRGANO GARANTE DE ACCESO A LA INFORMACIÓN PÚBLICA, TRANSPARENCIA, PROTECCIÓN DE DATOS PERSONALES Y BUEN GOBIERNO DEL ESTADO DE OAXACA

**MATRIZ DE INDICADORES PARA RESULTADOS:**

**COMPONENTE:** 719-MECANISMO PARA EL ACCESO A LA INFORMACIÓN PÚBLICA, PROTECCIÓN DE DATOS PERSONALES, PREVENCIÓN DEL SISTEMA ESTATAL DE COMBATE A LA CORRUPCIÓN, TRANSPARENCIA Y RENDICIÓN DE CUENTAS OPERADO

**ACTIVIDAD:** 1578-RESOLUCIÓN DE RECURSOS DE REVISIÓN

ESTRUCTURA PROGRAMATICA									
PROGRAMA		SUBPROGRAMA		PROYECTO			OBRA/ACTIVIDAD		
165-PREVENCIÓN, SANCIÓN, TRANSPARENCIA, RENDICIÓN DE CUENTAS Y COMBATE A LA CORRUPCIÓN		02-OPERACIÓN DE MECANISMOS PARA EL ACCESO A LA INFORMACIÓN PÚBLICA, PROTECCIÓN DE DATOS PERSONALES, PREVENCIÓN DEL SISTEMA ESTATAL DE COMBATE A LA CORRUPCIÓN, TRANSPARENCIA Y RENDICIÓN DE CUENTAS		002-SISTEMA INTEGRAL DE CONTROL DE INVENTARIO PATRIMONIAL DEL OGAIPO.			001-SISTEMA INTEGRAL DE CONTROL DE INVENTARIO PATRIMONIAL DEL OGAIPO.		
POBLACIÓN O ÁREA DE ENFOQUE POTENCIAL	ATRIBUTO DE LA POBLACIÓN O ÁREA DE ENFOQUE:	POBLACIÓN DEL ESTADO DE OAXACA DE 18 AÑOS EN ADELANTE		HOMBRES:	1283238	MUJERES:	1475995	TOTAL:	2759233

PRESUPUESTO ANUAL							
Aprobado	Ampliación	Reducción	Modificado	EJERCIDO T1		EJERCIDO T2	
0.00	1,782,320.00	0.00	1,782,320.00	0.00		0.00	
				TOTAL EJERCIDO AL TRIMESTRE VIGENTE		1,782,320.00	

PRESUPUESTO TRIMESTRAL DE LA ACTIVIDAD					
Aprobado	Modificado	Comprometido	Devengado	Ejercido	% de Ejercido Vs. Modificado
0.00	1,782,320.00	1,782,320.00	1,782,320.00	1,782,320.00	100.00

DATOS DEL INDICADOR					
Nombre :	PORCENTAJE DE RESOLUCIONES DE RECURSOS DE REVISION			Número de indicador :	1683
Definición :	MIDE EL PORCENTAJE DE RESOLUCIONES DE RECURSOS DE REVISIÓN RESPECTO A LOS RECIBIDOS				
Método de Cálculo :	(RESOLUCIONES DE RECURSOS DE REVISION / RECURSOS DE REVISION RECIBIDOS) *100				
Tipo	Dimensión	Frecuencia de Medición	Forma de cálculo del indicador	Tipo de Valor	Sentido Esperado
GESTIÓN	EFICACIA	TRIMESTRAL	PORCENTAJE	FLUJO	ASCENDENTE
MEDIOS DE VERIFICACIÓN / FUENTE INFORMACIÓN			SUPUESTO		
EXPEDIENTES DE RECURSOS DE REVISIÓN RESUELTOS, GENERADOS Y RESGUARDADOS POR LA SECRETARÍA GENERAL DE ACUERDOS DEL ORGANO GARANTE			LA SOCIEDAD CIVIL REALIZA SOLICITUDES DE ACCESO A LA INFORMACIÓN Y DE DATOS PERSONALES A LOS SUJETOS OBLIGADOS Y PRESENTA RECURSO DE REVISIÓN CONFORME LOS SUPUESTOS ESTABLECIDOS EN LA LEY DE TRANSPARENCIA Y ACCESO A LA INFORMACIÓN PÚBLICA PARA EL ESTADO DE OAXACA.		

DATOS DE LA META					
Definición de la variable Meta:	1 - NÚMERO DE RESOLUCIONES DE RECURSOS DE REVISION				
Unidad de medida:	25 - NÚMERO				

LÍNEA BASE				VALOR PROGRAMADO ANUAL			
AÑO	2017	VALOR	100.00	AÑO	2022	VALOR	1.00

AVANCE TRIMESTRAL OBRA/ACTIVIDAD							
METAS	1er.TRIMESTRE	2o.TRIMESTRE	3er.TRIMESTRE	4o.TRIMESTRE	CUMPLIMIENTO DE METAS		
PROGRAMACIÓN INICIAL	0.00	0.00	0.00	1.00	T1+T2+T3+T4	1.00	
PROGRAMACIÓN ACTUALIZADA	0.00	0.00	0.00	1.00	T1+T2+T3+T4	1.00	
METAS ALCANZADAS	0.00	0.00	0.00	1.00	T1+T2+T3+T4	1.00	
PORCENTAJE ALCANZADO TRIMESTRAL	0.00	0.00	0.00	100.00	PORCENTAJE ALCANZADO ANUAL	100.00	

PORCENTAJE DE CUMPLIMIENTO ALCANZADO EN EL TRIMESTRE: 100.00 %

JEFE ADMINISTRATIVO  
C. JOSE MANUEL CORTES LOPEZ  
DIRECTOR DE ADMINISTRACIÓN

TITULAR DE LA DEPENDENCIA/ENTIDAD  
C. JOSÉ LUIS ECHEVERRÍA MORALES  
COMISIONADO PRESIDENTE

# REPORTE DE AVANCE DE GESTIÓN

## UR 405 - ÓRGANO GARANTE DE ACCESO A LA INFORMACIÓN PÚBLICA, TRANSPARENCIA, PROTECCIÓN DE DATOS PERSONALES CUARTO TRIMESTRE 2022



**ALINEACIÓN PED:**

**ESTRATEGIA:** 01-PROPORCIONAR, MEDIANTE LA IMPLEMENTACIÓN DE LOS COMITÉS DE CONTROL INTERNO DE LAS DEPENDENCIAS, ENTIDADES Y ÓRGANOS AUXILIARES DEL PODER EJECUTIVO, LOS MECANISMOS QUE CONTRIBUYAN A MANTENER A LA ADMINISTRACIÓN PÚBLICA ESTATAL DENTRO DE LOS LÍMITES QUE LE HAN SIDO ATRIBUIDOS POR LOS ORDENAMIENTOS JURÍDICOS ADMINISTRATIVOS ESTABLECIDOS EN LOS PLANES Y PROGRAMAS DE GOBIERNO.

**LÍNEAS DE ACCIÓN:** 03-FORTALECER FIGURAS INSTITUCIONALES QUE COADYUVEN A LA TRANSPARENCIA Y RENDICIÓN DE CUENTAS.

**UE:** 001-ÓRGANO GARANTE DE ACCESO A LA INFORMACIÓN PÚBLICA, TRANSPARENCIA, PROTECCIÓN DE DATOS PERSONALES Y BUEN GOBIERNO DEL ESTADO DE OAXACA

**MATRIZ DE INDICADORES PARA RESULTADOS:**

**COMPONENTE:** 719-MECANISMO PARA EL ACCESO A LA INFORMACIÓN PÚBLICA, PROTECCIÓN DE DATOS PERSONALES, PREVENCIÓN DEL SISTEMA ESTATAL DE COMBATE A LA CORRUPCIÓN, TRANSPARENCIA Y RENDICIÓN DE CUENTAS OPERADO

**ACTIVIDAD:** 1577-RESOLVER PROCEDIMIENTO DE DENUNCIA INICIADO POR INCUMPLIMIENTO EN LA PUBLICACIÓN DE OBLIGACIONES DE TRANSPARENCIA

ESTRUCTURA PROGRAMATICA								
PROGRAMA		SUBPROGRAMA		PROYECTO			OBRA/ACTIVIDAD	
165-PREVENCIÓN, SANCIÓN, TRANSPARENCIA, RENDICIÓN DE CUENTAS Y COMBATE A LA CORRUPCIÓN		02-OPERACIÓN DE MECANISMOS PARA EL ACCESO A LA INFORMACIÓN PÚBLICA, PROTECCIÓN DE DATOS PERSONALES, PREVENCIÓN DEL SISTEMA ESTATAL DE COMBATE A LA CORRUPCIÓN, TRANSPARENCIA Y RENDICIÓN DE CUENTAS		000--			001-RESOLUCIÓN DE PROCEDIMIENTOS DE DENUNCIA POR INCUMPLIMIENTO EN LA PUBLICACIÓN DE OBLIGACIONES DE TRANSPARENCIA	
POBLACIÓN O ÁREA DE ENFOQUE POTENCIAL	ATRIBUTO DE LA POBLACIÓN O ÁREA DE ENFOQUE:	POBLACIÓN DEL ESTADO DE OAXACA DE 18 AÑOS EN ADELANTE		HOMBRES:	1283238	MUJERES:	1475995	TOTAL: 2759233

PRESUPUESTO ANUAL							
Aprobado	Ampliación	Reducción	Modificado	EJERCIDO T1	EJERCIDO T2	EJERCIDO T3	EJERCIDO T4
3,068,221.21	3,523.49	1,966,236.37	1,105,508.33	239,094.01	283,020.20	271,223.12	312,171.00
TOTAL EJERCIDO AL TRIMESTRE VIGENTE							1,105,508.33

PRESUPUESTO TRIMESTRAL DE LA ACTIVIDAD					
Aprobado	Modificado	Comprometido	Devengado	Ejercido	% de Ejercido Vs. Modificado
310,028.05	312,171.00	312,171.00	312,171.00	312,171.00	100.00

DATOS DEL INDICADOR			
Nombre :	PORCENTAJE DE PROCEDIMIENTOS RESUELTOS POR INCUMPLIMIENTO EN LA PUBLICACIÓN DE OBLIGACIONES DE TRANSPARENCIA		Número de indicador : 1682
Definición :	MIDE EL PORCENTAJE DE LOS PROCEDIMIENTOS RESUELTOS POR INCUMPLIMIENTO EN LA PUBLICACIÓN DE OBLIGACIONES DE TRANSPARENCIA, CON RESPECTO A LAS RECIBIDAS		
Método de Cálculo :	( PROCEDIMIENTOS RESUELTOS POR INCUMPLIMIENTO EN LA PUBLICACION DE OBLIGACIONES DE TRANSPARENCIA/ NÚMERO DE DENUNCIAS RECIBIDAS POR INCUMPLIMIENTO EN LA PUBLICACIÓN DE OBLIGACIONES DE TRANSPARENCIA ) * 100		

Tipo	Dimensión	Frecuencia de Medición	Forma de cálculo del indicador	Tipo de Valor	Sentido Esperado
GESTIÓN	EFICACIA	TRIMESTRAL	PORCENTAJE	ACUMULADO	ASCENDENTE

MEDIOS DE VERIFICACIÓN / FUENTE INFORMACIÓN		SUPUESTO
INFORME TRIMESTRAL "INFORME DE GESTIÓN Y FINANCIERO" QUE EMITE EL ÓRGANO GARANTE DE ACCESO A LA INFORMACIÓN PÚBLICA, TRANSPARENCIA, PROTECCIÓN DE DATOS PERSONALES Y BUEN GOBIERNO DEL ESTADO DE OAXACA, BAJO RESGUARDO DE LA DIRECCIÓN DE ADMINISTRACIÓN Y PUBLICADO EN EL PORTAL INSTITUCIONAL EN EL SIGUIENTE LINK: <a href="http://iaipoaxaca.org.mx/transparencia/art70/fraccion/xxi">http://iaipoaxaca.org.mx/transparencia/art70/fraccion/xxi</a>		LA SOCIEDAD CIVIL PRESENTA DENUNCIAS POR INCUMPLIMIENTO EN LA PUBLICACIÓN DE OBLIGACIONES DE TRANSPARENCIA.

DATOS DE LA META	
Definición de la variable Meta:	1 - MIDE EL NÚMERO DE PROCEDIMIENTOS RESUELTOS POR INCUMPLIMIENTO EN LA PUBLICACIÓN DE OBLIGACIONES DE TRANSPARENCIA
Unidad de medida:	25 - NÚMERO

LÍNEA BASE				VALOR PROGRAMADO ANUAL			
AÑO	2017	VALOR	100.00	AÑO	2022	VALOR	100.00

AVANCE TRIMESTRAL OBRA/ACTIVIDAD							
METAS	1er.TRIMESTRE	2o.TRIMESTRE	3er.TRIMESTRE	4o.TRIMESTRE	CUMPLIMIENTO DE METAS		
PROGRAMACIÓN INICIAL	25.00	25.00	25.00	25.00	T1+T2+T3+T4	100.00	
PROGRAMACIÓN ACTUALIZADA	25.00	25.00	25.00	25.00	T1+T2+T3+T4	100.00	
METAS ALCANZADAS	25.00	50.00	25.00	25.00	T1+T2+T3+T4	125.00	
PORCENTAJE ALCANZADO TRIMESTRAL	100.00	200.00	100.00	100.00	PORCENTAJE ALCANZADO ANUAL	125.00	

PORCENTAJE DE CUMPLIMIENTO ALCANZADO EN EL TRIMESTRE: 100.00 %

JEFE ADMINISTRATIVO  
C. JOSE MANUEL CORTES LOPEZ  
DIRECTOR DE ADMINISTRACIÓN

TITULAR DE LA DEPENDENCIA/ENTIDAD  
C. JOSÉ LUIS ECHEVERRÍA MORALES  
COMISIONADO PRESIDENTE

# REPORTE DE AVANCE DE GESTIÓN

## UR 405 - ÓRGANO GARANTE DE ACCESO A LA INFORMACIÓN PÚBLICA, TRANSPARENCIA, PROTECCIÓN DE DATOS PERSONALES CUARTO TRIMESTRE 2022



**ALINEACIÓN PED:**

**ESTRATEGIA:** 01-PROPORCIONAR, MEDIANTE LA IMPLEMENTACIÓN DE LOS COMITÉS DE CONTROL INTERNO DE LAS DEPENDENCIAS, ENTIDADES Y ÓRGANOS AUXILIARES DEL PODER EJECUTIVO, LOS MECANISMOS QUE CONTRIBUYAN A MANTENER A LA ADMINISTRACIÓN PÚBLICA ESTATAL DENTRO DE LOS LÍMITES QUE LE HAN SIDO ATRIBUIDOS POR LOS ORDENAMIENTOS JURÍDICOS ADMINISTRATIVOS ESTABLECIDOS EN LOS PLANES Y PROGRAMAS DE GOBIERNO.

**LÍNEAS DE ACCIÓN:** 03-FORTALECER FIGURAS INSTITUCIONALES QUE COADYUVEN A LA TRANSPARENCIA Y RENDICIÓN DE CUENTAS.

**UE:** 001-ÓRGANO GARANTE DE ACCESO A LA INFORMACIÓN PÚBLICA, TRANSPARENCIA, PROTECCIÓN DE DATOS PERSONALES Y BUEN GOBIERNO DEL ESTADO DE OAXACA

**MATRIZ DE INDICADORES PARA RESULTADOS:**

**COMPONENTE:** 719-MECANISMO PARA EL ACCESO A LA INFORMACIÓN PÚBLICA, PROTECCIÓN DE DATOS PERSONALES, PREVENCIÓN DEL SISTEMA ESTATAL DE COMBATE A LA CORRUPCIÓN, TRANSPARENCIA Y RENDICIÓN DE CUENTAS OPERADO

**ACTIVIDAD:** 1578-RESOLUCIÓN DE RECURSOS DE REVISIÓN

ESTRUCTURA PROGRAMATICA									
PROGRAMA		SUBPROGRAMA		PROYECTO			OBRA/ACTIVIDAD		
165-PREVENCIÓN, SANCIÓN, TRANSPARENCIA, RENDICIÓN DE CUENTAS Y COMBATE A LA CORRUPCIÓN		02-OPERACIÓN DE MECANISMOS PARA EL ACCESO A LA INFORMACIÓN PÚBLICA, PROTECCIÓN DE DATOS PERSONALES, PREVENCIÓN DEL SISTEMA ESTATAL DE COMBATE A LA CORRUPCIÓN, TRANSPARENCIA Y RENDICIÓN DE CUENTAS		000--			002-RESOLUCIÓN DE RECURSOS DE REVISIÓN DE ACCESO A LA INFORMACIÓN Y PROTECCIÓN DE DATOS PERSONALES.		
POBLACIÓN O ÁREA DE ENFOQUE POTENCIAL	ATRIBUTO DE LA POBLACIÓN O ÁREA DE ENFOQUE:	POBLACIÓN DEL ESTADO DE OAXACA DE 18 AÑOS EN ADELANTE		HOMBRES:	1283238	MUJERES:	1475995	TOTAL:	2759233

PRESUPUESTO ANUAL							
Aprobado	Ampliación	Reducción	Modificado	EJERCIDO T1	EJERCIDO T2	EJERCIDO T3	EJERCIDO T4
10,502,291.44	2,859,891.83	574,177.68	12,788,005.59	2,717,079.00	3,321,631.05	3,068,517.30	3,680,778.24
TOTAL EJERCIDO AL TRIMESTRE VIGENTE							12,788,005.59

PRESUPUESTO TRIMESTRAL DE LA ACTIVIDAD						
Aprobado	Modificado	Comprometido	Devengado	Ejercido	% de Ejercido Vs. Modificado	
2,786,984.36	3,680,778.24	3,680,778.24	3,680,778.24	3,680,778.24	100.00	

DATOS DEL INDICADOR						
Nombre :	PORCENTAJE DE RESOLUCIONES DE RECURSOS DE REVISION			Número de indicador :	1683	
Definición :	MIDE EL PORCENTAJE DE RESOLUCIONES DE RECURSOS DE REVISIÓN RESPECTO A LOS RECIBIDOS					
Método de Cálculo :	(RESOLUCIONES DE RECURSOS DE REVISION / RECURSOS DE REVISION RECIBIDOS) *100					
Tipo	Dimensión	Frecuencia de Medición	Forma de cálculo del indicador	Tipo de Valor	Sentido Esperado	
GESTIÓN	EFICACIA	TRIMESTRAL	PORCENTAJE	FLUJO	ASCENDENTE	
MEDIOS DE VERIFICACIÓN / FUENTE INFORMACIÓN				SUPUESTO		
EXPEDIENTES DE RECURSOS DE REVISIÓN RESUELTOS, GENERADOS Y RESGUARDADOS POR LA SECRETARÍA GENERAL DE ACUERDOS DEL ORGANO GARANTE				LA SOCIEDAD CIVIL REALIZA SOLICITUDES DE ACCESO A LA INFORMACIÓN Y DE DATOS PERSONALES A LOS SUJETOS OBLIGADOS Y PRESENTA RECURSO DE REVISIÓN CONFORME LOS SUPUESTOS ESTABLECIDOS EN LA LEY DE TRANSPARENCIA Y ACCESO A LA INFORMACIÓN PÚBLICA PARA EL ESTADO DE OAXACA.		

DATOS DE LA META						
Definición de la variable Meta:	1 - NÚMERO DE RESOLUCIONES DE RECURSOS DE REVISION					
Unidad de medida:	25 - NÚMERO					

LÍNEA BASE				VALOR PROGRAMADO ANUAL			
AÑO	2017	VALOR	100.00	AÑO	2022	VALOR	100.00

AVANCE TRIMESTRAL OBRA/ACTIVIDAD							
METAS	1er.TRIMESTRE	2o.TRIMESTRE	3er.TRIMESTRE	4o.TRIMESTRE	CUMPLIMIENTO DE METAS		
PROGRAMACIÓN INICIAL	21.00	29.00	29.00	21.00	T1+T2+T3+T4	100.00	
PROGRAMACIÓN ACTUALIZADA	21.00	29.00	29.00	21.00	T1+T2+T3+T4	100.00	
METAS ALCANZADAS	25.00	25.00	29.00	21.00	T1+T2+T3+T4	100.00	
PORCENTAJE ALCANZADO TRIMESTRAL	119.05	86.21	100.00	100.00	PORCENTAJE ALCANZADO ANUAL	100.00	

PORCENTAJE DE CUMPLIMIENTO ALCANZADO EN EL TRIMESTRE: 100.00 %

JEFE ADMINISTRATIVO  
C. JOSE MANUEL CORTES LOPEZ  
DIRECTOR DE ADMINISTRACIÓN

TITULAR DE LA DEPENDENCIA/ENTIDAD  
C. JOSÉ LUIS ECHEVERRÍA MORALES  
COMISIONADO PRESIDENTE

# REPORTE DE AVANCE DE GESTIÓN

## UR 405 - ÓRGANO GARANTE DE ACCESO A LA INFORMACIÓN PÚBLICA, TRANSPARENCIA, PROTECCIÓN DE DATOS PERSONALES CUARTO TRIMESTRE 2022



**ALINEACIÓN PED:**

**ESTRATEGIA:** 01-PROPORCIONAR, MEDIANTE LA IMPLEMENTACIÓN DE LOS COMITÉS DE CONTROL INTERNO DE LAS DEPENDENCIAS, ENTIDADES Y ÓRGANOS AUXILIARES DEL PODER EJECUTIVO, LOS MECANISMOS QUE CONTRIBUYAN A MANTENER A LA ADMINISTRACIÓN PÚBLICA ESTATAL DENTRO DE LOS LÍMITES QUE LE HAN SIDO ATRIBUIDOS POR LOS ORDENAMIENTOS JURÍDICOS ADMINISTRATIVOS ESTABLECIDOS EN LOS PLANES Y PROGRAMAS DE GOBIERNO.

**LÍNEAS DE ACCIÓN:** 03-FORTALECER FIGURAS INSTITUCIONALES QUE COADYUVEN A LA TRANSPARENCIA Y RENDICIÓN DE CUENTAS.

**UE:** 001-ÓRGANO GARANTE DE ACCESO A LA INFORMACIÓN PÚBLICA, TRANSPARENCIA, PROTECCIÓN DE DATOS PERSONALES Y BUEN GOBIERNO DEL ESTADO DE OAXACA

**MATRIZ DE INDICADORES PARA RESULTADOS:**

**COMPONENTE:** 719-MECANISMO PARA EL ACCESO A LA INFORMACIÓN PÚBLICA, PROTECCIÓN DE DATOS PERSONALES, PREVENCIÓN DEL SISTEMA ESTATAL DE COMBATE A LA CORRUPCIÓN, TRANSPARENCIA Y RENDICIÓN DE CUENTAS OPERADO

**ACTIVIDAD:** 714-OPERAR LA PLATAFORMA NACIONAL DE TRANSPARENCIA

ESTRUCTURA PROGRAMÁTICA									
PROGRAMA		SUBPROGRAMA		PROYECTO			OBRA/ACTIVIDAD		
165-PREVENCIÓN, SANCIÓN, TRANSPARENCIA, RENDICIÓN DE CUENTAS Y COMBATE A LA CORRUPCIÓN		02-OPERACIÓN DE MECANISMOS PARA EL ACCESO A LA INFORMACIÓN PÚBLICA, PROTECCIÓN DE DATOS PERSONALES, PREVENCIÓN DEL SISTEMA ESTATAL DE COMBATE A LA CORRUPCIÓN, TRANSPARENCIA Y RENDICIÓN DE CUENTAS		000--			003-SOPORTE TÉCNICO A SUJETOS OBLIGADOS PARA OPERAR LA PLATAFORMA NACIONAL DE TRANSPARENCIA(PNT) Y EL SISTEMA DE TRANSPARENCIA MUNICIPAL (SITRAM)		
POBLACIÓN O ÁREA DE ENFOQUE POTENCIAL	ATRIBUTO DE LA POBLACIÓN O ÁREA DE ENFOQUE:	POBLACIÓN DEL ESTADO DE OAXACA DE 18 AÑOS EN ADELANTE		HOMBRES:	1283238	MUJERES:	1475995	TOTAL:	2759233

PRESUPUESTO ANUAL							
Aprobado	Ampliación	Reducción	Modificado	EJERCIDO T1	EJERCIDO T2	EJERCIDO T3	EJERCIDO T4
2,085,416.60	16,059.56	51,374.55	2,050,101.61	442,220.07	509,199.24	497,293.95	601,388.35
TOTAL EJERCIDO AL TRIMESTRE VIGENTE							2,050,101.61

PRESUPUESTO TRIMESTRAL DE LA ACTIVIDAD							
Aprobado	Modificado	Comprometido	Devengado	Ejercido	% de Ejercido Vs. Modificado		
559,362.81	601,388.35	601,388.35	601,388.35	601,388.35	100.00		

DATOS DEL INDICADOR							
Nombre :	PORCENTAJE DE SOLICITUDES DE SOPORTE TÉCNICO ATENDIDAS A SUJETOS OBLIGADOS PARA OPERAR LA PLATAFORMA NACIONAL DE TRANSPARENCIA(PNT) Y EL SISTEMA DE TRANSPARENCIA MUNICIPAL (SITRAM)			Número de indicador :	714		
Definición :	MIDE EL PORCENTAJE DE SOLICITUDES DE SOPORTE TECNICO ATENDIDAS A SUJETOS OBLIGADOS PARA OPERAR LA PLATAFORMA NACIONAL DE TRANSPARENCIA(PNT) Y EL SISTEMA DE TRANSPARENCIA MUNICIPAL (SITRAM)						
Método de Cálculo :	(NÚMERO DE SOLICITUDES DE SOPORTE TECNICO ATENDIDAS / NUMERO DE SOLICITUDES DE SOPORTE TECNICO RECIBIDAS) *100						
Tipo	Dimensión	Frecuencia de Medición	Forma de cálculo del indicador	Tipo de Valor	Sentido Esperado		
GESTIÓN	EFICACIA	TRIMESTRAL	PORCENTAJE	FLUJO	ASCENDENTE		
MEDIOS DE VERIFICACIÓN / FUENTE INFORMACIÓN				SUPUESTO			
INFORME TRIMESTRAL "INFORME DE GESTIÓN Y FINANCIERO" QUE EMITE EL ÓRGANO GARANTE DE ACCESO A LA INFORMACIÓN PÚBLICA, TRANSPARENCIA, PROTECCION DE DATOS PERSONALES Y BUEN GOBIERNO DEL ESTADO DE OAXACA, BAJO RESGUARDO DE LA DIRECCIÓN DE ADMINISTRACIÓN Y PUBLICADO EN EL PORTAL INSTITUCIONAL EN EL SIGUIENTE LINK: <a href="http://iaipoaxaca.org.mx/transparencia/art70/fraccion/xxi">http://iaipoaxaca.org.mx/transparencia/art70/fraccion/xxi</a>				EXISTEN REFORMAS, ADICIÓN, DEROGACIÓN, O ABROGACIÓN DE NORMAS APLICABLES A LOS SUJETOS OBLIGADOS QUE DEBEN ACTUALIZARSE EN LA PNT O SITRAM			

DATOS DE LA META							
Definición de la variable Meta:	1 - NÚMERO DE SOLICITUDES DE SOPORTE TECNICO ATENDIDAS A SUJETOS OBLIGADOS PARA OPERAR LA PLATAFORMA NACIONAL DE TRANSPARENCIA(PNT) Y EL SISTEMA DE TRANSPARENCIA MUNICIPAL (SITRAM)						
Unidad de medida:	25 - NÚMERO						

LÍNEA BASE				VALOR PROGRAMADO ANUAL			
AÑO	2021	VALOR	0.00	AÑO	2022	VALOR	100.00

AVANCE TRIMESTRAL OBRA/ACTIVIDAD							
METAS	1er.TRIMESTRE	2o.TRIMESTRE	3er.TRIMESTRE	4o.TRIMESTRE	CUMPLIMIENTO DE METAS		
PROGRAMACIÓN INICIAL	25.00	25.00	25.00	25.00	T1+T2+T3+T4	100.00	
PROGRAMACIÓN ACTUALIZADA	25.00	25.00	25.00	25.00	T1+T2+T3+T4	100.00	
METAS ALCANZADAS	126.00	123.00	36.00	99.00	T1+T2+T3+T4	384.00	
PORCENTAJE ALCANZADO TRIMESTRAL	504.00	492.00	144.00	396.00	PORCENTAJE ALCANZADO ANUAL	384.00	

PORCENTAJE DE CUMPLIMIENTO ALCANZADO EN EL TRIMESTRE: 396.00 %

JEFE ADMINISTRATIVO  
C. JOSÉ MANUEL CORTES LOPEZ  
DIRECTOR DE ADMINISTRACIÓN

TITULAR DE LA DEPENDENCIA/ENTIDAD  
C. JOSÉ LUIS ECHEVERRÍA MORALES  
COMISIONADO PRESIDENTE

# REPORTE DE AVANCE DE GESTIÓN

## UR 405 - ÓRGANO GARANTE DE ACCESO A LA INFORMACIÓN PÚBLICA, TRANSPARENCIA, PROTECCIÓN DE DATOS PERSONALES

### CUARTO TRIMESTRE 2022



Gobierno del Estado

**ALINEACIÓN PED:**

**ESTRATEGIA:** 01-PROPORCIONAR, MEDIANTE LA IMPLEMENTACIÓN DE LOS COMITÉS DE CONTROL INTERNO DE LAS DEPENDENCIAS, ENTIDADES Y ÓRGANOS AUXILIARES DEL PODER EJECUTIVO, LOS MECANISMOS QUE CONTRIBUYAN A MANTENER A LA ADMINISTRACIÓN PÚBLICA ESTATAL DENTRO DE LOS LÍMITES QUE LE HAN SIDO ATRIBUIDOS POR LOS ORDENAMIENTOS JURÍDICOS ADMINISTRATIVOS ESTABLECIDOS EN LOS PLANES Y PROGRAMAS DE GOBIERNO.

**LÍNEAS DE ACCIÓN:** 03-FORTALECER FIGURAS INSTITUCIONALES QUE COADYUVEN A LA TRANSPARENCIA Y RENDICIÓN DE CUENTAS.

**UE:** 001-ÓRGANO GARANTE DE ACCESO A LA INFORMACIÓN PÚBLICA, TRANSPARENCIA, PROTECCIÓN DE DATOS PERSONALES Y BUEN GOBIERNO DEL ESTADO DE OAXACA

**MATRIZ DE INDICADORES PARA RESULTADOS:**

**COMPONENTE:** 719-MECANISMO PARA EL ACCESO A LA INFORMACIÓN PÚBLICA, PROTECCIÓN DE DATOS PERSONALES, PREVENCIÓN DEL SISTEMA ESTATAL DE COMBATE A LA CORRUPCIÓN, TRANSPARENCIA Y RENDICIÓN DE CUENTAS OPERADO

**ACTIVIDAD:** 1192-IMPLEMENTAR EJERCICIO DE GOBIERNO ABIERTO

ESTRUCTURA PROGRAMATICA								
PROGRAMA		SUBPROGRAMA		PROYECTO			OBRA/ACTIVIDAD	
165-PREVENCIÓN, SANCIÓN, TRANSPARENCIA, RENDICIÓN DE CUENTAS Y COMBATE A LA CORRUPCIÓN		02-OPERACIÓN DE MECANISMOS PARA EL ACCESO A LA INFORMACIÓN PÚBLICA, PROTECCIÓN DE DATOS PERSONALES, PREVENCIÓN DEL SISTEMA ESTATAL DE COMBATE A LA CORRUPCIÓN, TRANSPARENCIA Y RENDICIÓN DE CUENTAS		000--			004-IMPLEMENTACIÓN DE EJERCICIOS DE GOBIERNO ABIERTO	
POBLACIÓN O ÁREA DE ENFOQUE POTENCIAL	ATRIBUTO DE LA POBLACIÓN O ÁREA DE ENFOQUE:	POBLACIÓN DEL ESTADO DE OAXACA DE 18 AÑOS EN ADELANTE		HOMBRES:	1283238	MUJERES:	1475995	TOTAL: 2759233

PRESUPUESTO ANUAL							
Aprobado	Ampliación	Reducción	Modificado	EJERCIDO T1	EJERCIDO T2	EJERCIDO T3	EJERCIDO T4
1,056,939.29	33.32	34,289.68	1,022,682.93	236,634.95	250,273.56	255,560.44	280,213.98
<b>TOTAL EJERCIDO AL TRIMESTRE VIGENTE</b>							<b>1,022,682.93</b>

PRESUPUESTO TRIMESTRAL DE LA ACTIVIDAD					
Aprobado	Modificado	Comprometido	Devengado	Ejercido	% de Ejercido Vs. Modificado
283,677.16	280,213.98	280,213.68	280,213.98	280,213.98	100.00

DATOS DEL INDICADOR					
Nombre :	PORCENTAJES DE EJERCICIOS DE GOBIERNO ABIERTO IMPLEMENTADOS			Número de indicador :	1195
Definición :	MIDE EL PORCENTAJE DE EJERCICIOS DE GOBIERNO ABIERTO IMPLEMENTADOS, RESPECTO A LOS PROGRAMADOS				
Método de Cálculo :	(NÚMERO DE EJERCICIOS DE GOBIERNO ABIERTO IMPLEMENTADOS/NÚMERO DE EJERCICIOS DE GOBIERNO ABIERTO PROGRAMADOS)*100				
Tipo	Dimensión	Frecuencia de Medición	Forma de cálculo del indicador	Tipo de Valor	Sentido Esperado
GESTIÓN	EFICACIA	TRIMESTRAL	PORCENTAJE	FLUJO	ASCENDENTE

MEDIOS DE VERIFICACIÓN / FUENTE INFORMACIÓN	SUPUESTO
INFORME TRIMESTRAL "INFORME DE GESTIÓN Y FINANCIERO" QUE EMITE EL ÓRGANO GARANTE DE ACCESO A LA INFORMACION PÚBLICA, TRANSPARENCIA, PROTECCION DE DATOS PERSONALES Y BUEN GOBIERNO DEL ESTADO DE OAXACA, BAJO RESGUARDO DE LA DIRECCIÓN DE ADMINISTRACIÓN Y PUBLICADO EN EL PORTAL INSTITUCIONAL EN EL SIGUIENTE LINK: <a href="http://iaipoaxaca.org.mx/transparencia/art70/fraccion/xxi">http://iaipoaxaca.org.mx/transparencia/art70/fraccion/xxi</a>	LA SOCIEDAD CIVIL Y LAS AUTORIDADES GUBERNAMENTALES SE INTERESAN EN PARTICIPAR EN LOS EJERCICIOS DE GOBIERNO ABIERTO.

DATOS DE LA META			
Definición de la variable Meta:	1 - NÚMERO DE EJERCICIOS DE GOBIERNO ABIERTO IMPLEMENTADOS		
Unidad de medida:	25 - NÚMERO		

LÍNEA BASE				VALOR PROGRAMADO ANUAL			
AÑO	2017	VALOR	100.00	AÑO	2022	VALOR	100.00

AVANCE TRIMESTRAL OBRA/ACTIVIDAD							
METAS	1er.TRIMESTRE	2o.TRIMESTRE	3er.TRIMESTRE	4o.TRIMESTRE	CUMPLIMIENTO DE METAS		
PROGRAMACIÓN INICIAL	25.00	25.00	25.00	25.00	T1+T2+T3+T4	100.00	
PROGRAMACIÓN ACTUALIZADA	25.00	25.00	25.00	25.00	T1+T2+T3+T4	100.00	
METAS ALCANZADAS	25.00	25.00	25.00	25.00	T1+T2+T3+T4	100.00	
PORCENTAJE ALCANZADO TRIMESTRAL	100.00	100.00	100.00	100.00	PORCENTAJE ALCANZADO ANUAL	100.00	

PORCENTAJE DE CUMPLIMIENTO ALCANZADO EN EL TRIMESTRE: 100.00 %

JEFE ADMINISTRATIVO

C. JOSE MANUEL CORTES LOPEZ  
DIRECTOR DE ADMINISTRACIÓN

TITULAR DE LA DEPENDENCIA/ENTIDAD

C. JOSÉ LUIS ECHEVERRÍA MORALES  
COMISIONADO PRESIDENTE

# REPORTE DE AVANCE DE GESTIÓN

## UR 405 - ÓRGANO GARANTE DE ACCESO A LA INFORMACIÓN PÚBLICA, TRANSPARENCIA, PROTECCIÓN DE DATOS PERSONALES CUARTO TRIMESTRE 2022



**ALINEACIÓN PED:**

**ESTRATEGIA:** 01-PROPORCIONAR, MEDIANTE LA IMPLEMENTACIÓN DE LOS COMITÉS DE CONTROL INTERNO DE LAS DEPENDENCIAS, ENTIDADES Y ÓRGANOS AUXILIARES DEL PODER EJECUTIVO, LOS MECANISMOS QUE CONTRIBUYAN A MANTENER A LA ADMINISTRACIÓN PÚBLICA ESTATAL DENTRO DE LOS LÍMITES QUE LE HAN SIDO ATRIBUIDOS POR LOS ORDENAMIENTOS JURÍDICOS ADMINISTRATIVOS ESTABLECIDOS EN LOS PLANES Y PROGRAMAS DE GOBIERNO.

**LÍNEAS DE ACCIÓN:** 03-FORTALECER FIGURAS INSTITUCIONALES QUE COADYUVEN A LA TRANSPARENCIA Y RENDICIÓN DE CUENTAS.

**UE:** 001-ÓRGANO GARANTE DE ACCESO A LA INFORMACIÓN PÚBLICA, TRANSPARENCIA, PROTECCIÓN DE DATOS PERSONALES Y BUEN GOBIERNO DEL ESTADO DE OAXACA

**MATRIZ DE INDICADORES PARA RESULTADOS:**

**COMPONENTE:** 719-MECANISMO PARA EL ACCESO A LA INFORMACIÓN PÚBLICA, PROTECCIÓN DE DATOS PERSONALES, PREVENCIÓN DEL SISTEMA ESTATAL DE COMBATE A LA CORRUPCIÓN, TRANSPARENCIA Y RENDICIÓN DE CUENTAS OPERADO

**ACTIVIDAD:** 2293-INTERPONER DENUNCIAS POR INCUMPLIMIENTO A LAS RESOLUCIONES DEL CONSEJO GENERAL

ESTRUCTURA PROGRAMÁTICA							
PROGRAMA		SUBPROGRAMA		PROYECTO		OBRA/ACTIVIDAD	
165-PREVENCIÓN, SANCIÓN, TRANSPARENCIA, RENDICIÓN DE CUENTAS Y COMBATE A LA CORRUPCIÓN		02-OPERACIÓN DE MECANISMOS PARA EL ACCESO A LA INFORMACIÓN PÚBLICA, PROTECCIÓN DE DATOS PERSONALES, PREVENCIÓN DEL SISTEMA ESTATAL DE COMBATE A LA CORRUPCIÓN, TRANSPARENCIA Y RENDICIÓN DE CUENTAS		000--		005-DENUNCIAS PRESENTADAS ANTE LA AUTORIDAD COMPETENTE POR INCUMPLIMIENTO A LAS RESOLUCIONES DEL CONSEJO GENERAL	
POBLACIÓN O ÁREA DE ENFOQUE POTENCIAL	ATRIBUTO DE LA POBLACIÓN O ÁREA DE ENFOQUE:	POBLACIÓN DEL ESTADO DE OAXACA DE 18 AÑOS EN ADELANTE		HOMBRES:	1283238	MUJERES:	1475995
				TOTAL:			2759233

PRESUPUESTO ANUAL							
Aprobado	Ampliación	Reducción	Modificado	EJERCIDO T1	EJERCIDO T2	EJERCIDO T3	EJERCIDO T4
1,112,150.93	33,719.59	56,837.01	1,089,033.51	230,931.66	269,426.91	271,332.40	317,342.54
				TOTAL EJERCIDO AL TRIMESTRE VIGENTE		1,089,033.51	

PRESUPUESTO TRIMESTRAL DE LA ACTIVIDAD							
Aprobado	Modificado	Comprometido	Devengado	Ejercido	% de Ejercido Vs. Modificado		
305,605.90	317,342.54	317,342.54	317,342.54	317,342.54	100.00		

DATOS DEL INDICADOR							
Nombre :	PORCENTAJE DE DENUNCIAS PRESENTADAS POR INCUMPLIMIENTO A LAS RESOLUCIONES DEL CONSEJO GENERAL			Número de indicador :	2693		
Definición :	MIDE EL PORCENTAJE DE DENUNCIAS PRESENTADAS POR INCUMPLIMIENTO A LAS RESOLUCIONES DEL CONSEJO GENERAL, RESPECTO AL NUMERO DE DENUNCIAS REMITIDAS POR LA SECRETARIA GENERAL DE ACUERDO AL PERIODO						
Método de Cálculo :	(NUMERO DE DENUNCIAS PRESENTADAS POR INCUMPLIMIENTO A LAS RESOLUCIONES DEL CONSEJO GENERAL/ NUMERO DE EXPEDIENTES POR INCUMPLIMIENTO A LAS RESOLUCIONES DEL CONSEJO REMITIDOS POR LA SECRETARIA GENERAL DE ACUERDOS)						
Tipo	Dimensión	Frecuencia de Medición	Forma de cálculo del indicador	Tipo de Valor	Sentido Esperado		
GESTIÓN	EFICACIA	TRIMESTRAL	RAZÓN	ACUMULADO	ASCENDENTE		

MEDIOS DE VERIFICACIÓN / FUENTE INFORMACIÓN				SUPUESTO			
INFORME TRIMESTRAL "INFORME DE GESTIÓN Y FINANCIERO" QUE EMITE EL ÓRGANO GARANTE DE ACCESO A LA INFORMACIÓN PÚBLICA, TRANSPARENCIA, PROTECCIÓN DE DATOS PERSONALES Y BUEN GOBIERNO DEL ESTADO DE OAXACA, BAJO RESGUARDO DE LA DIRECCIÓN DE ADMINISTRACIÓN Y PUBLICADO EN EL PORTAL INSTITUCIONAL EN EL SIGUIENTE LINK: <a href="http://iaipoaxaca.org.mx/transparencia/art70/fraccion/xxi">http://iaipoaxaca.org.mx/transparencia/art70/fraccion/xxi</a>				LA SOCIEDAD CIVIL PRESENTA RECURSO DE REVISIÓN CONFORME LOS SUPUESTOS ESTABLECIDOS EN EL ARTICULO 142 Y 143 DE LA LEY GENERAL DE TRANSPARENCIA Y ACCESO A LA INFORMACIÓN PÚBLICA Y ARTICULO 128 DE LA LEY DE TRANSPARENCIA Y ACCESO A LA INFORMACIÓN PÚBLICA PARA EL ESTADO DE OAXACA.			

DATOS DE LA META							
Definición de la variable Meta:	1 - MIDE EL NÚMERO DE DENUNCIAS PRESENTADAS POR INCUMPLIMIENTO A LAS RESOLUCIONES DEL CONSEJO GENERAL						
Unidad de medida:	25 - NÚMERO						

LÍNEA BASE				VALOR PROGRAMADO ANUAL			
AÑO	2020	VALOR	50.00	AÑO	2022	VALOR	100.00

AVANCE TRIMESTRAL OBRA/ACTIVIDAD							
METAS	1er.TRIMESTRE	2o.TRIMESTRE	3er.TRIMESTRE	4o.TRIMESTRE	CUMPLIMIENTO DE METAS		
PROGRAMACIÓN INICIAL	25.00	25.00	25.00	25.00	T1+T2+T3+T4	100.00	
PROGRAMACIÓN ACTUALIZADA	25.00	25.00	25.00	25.00	T1+T2+T3+T4	100.00	
METAS ALCANZADAS	25.00	25.00	0.00	25.00	T1+T2+T3+T4	75.00	
PORCENTAJE ALCANZADO TRIMESTRAL	100.00	100.00	0.00	100.00	PORCENTAJE ALCANZADO ANUAL	75.00	

PORCENTAJE DE CUMPLIMIENTO ALCANZADO EN EL TRIMESTRE: 100.00 %

JEFE ADMINISTRATIVO  
C. JOSÉ MANUEL CORTES LOPEZ  
DIRECTOR DE ADMINISTRACIÓN

TITULAR DE LA DEPENDENCIA/ENTIDAD  
C. JOSÉ LUIS ECHEVERRÍA MORALES  
COMISIONADO PRESIDENTE

# REPORTE DE AVANCE DE GESTIÓN

## UR 405 - ÓRGANO GARANTE DE ACCESO A LA INFORMACIÓN PÚBLICA, TRANSPARENCIA, PROTECCIÓN DE DATOS PERSONALES CUARTO TRIMESTRE 2022



**ALINEACIÓN PED:**

**ESTRATEGIA:** 01-PROPORCIONAR, MEDIANTE LA IMPLEMENTACIÓN DE LOS COMITÉS DE CONTROL INTERNO DE LAS DEPENDENCIAS, ENTIDADES Y ÓRGANOS AUXILIARES DEL PODER EJECUTIVO, LOS MECANISMOS QUE CONTRIBUYAN A MANTENER A LA ADMINISTRACIÓN PÚBLICA ESTATAL DENTRO DE LOS LÍMITES QUE LE HAN SIDO ATRIBUIDOS POR LOS ORDENAMIENTOS JURÍDICOS ADMINISTRATIVOS ESTABLECIDOS EN LOS PLANES Y PROGRAMAS DE GOBIERNO.

**LÍNEAS DE ACCIÓN:** 03-FORTALECER FIGURAS INSTITUCIONALES QUE COADYUVEN A LA TRANSPARENCIA Y RENDICIÓN DE CUENTAS.

**UE:** 001-ÓRGANO GARANTE DE ACCESO A LA INFORMACIÓN PÚBLICA, TRANSPARENCIA, PROTECCIÓN DE DATOS PERSONALES Y BUEN GOBIERNO DEL ESTADO DE OAXACA

**MATRIZ DE INDICADORES PARA RESULTADOS:**

**COMPONENTE:** 719-MECANISMO PARA EL ACCESO A LA INFORMACIÓN PÚBLICA, PROTECCIÓN DE DATOS PERSONALES, PREVENCIÓN DEL SISTEMA ESTATAL DE COMBATE A LA CORRUPCIÓN, TRANSPARENCIA Y RENDICIÓN DE CUENTAS OPERADO

**ACTIVIDAD:** 2312-CUMPLIMIENTO DE LAS RESOLUCIONES DE LOS RECURSOS DE REVISIÓN APROBADOS POR EL CONSEJO GENERAL

ESTRUCTURA PROGRAMATICA								
PROGRAMA		SUBPROGRAMA		PROYECTO			OBRA/ACTIVIDAD	
165-PREVENCIÓN, SANCIÓN, TRANSPARENCIA, RENDICIÓN DE CUENTAS Y COMBATE A LA CORRUPCIÓN		02-OPERACIÓN DE MECANISMOS PARA EL ACCESO A LA INFORMACIÓN PÚBLICA, PROTECCIÓN DE DATOS PERSONALES, PREVENCIÓN DEL SISTEMA ESTATAL DE COMBATE A LA CORRUPCIÓN, TRANSPARENCIA Y RENDICIÓN DE CUENTAS		000--			006-CUMPLIMIENTO DE LAS RESOLUCIONES DE LOS RECURSOS DE REVISIÓN APROBADOS POR EL CONSEJO GENERAL	
POBLACIÓN O ÁREA DE ENFOQUE POTENCIAL	ATRIBUTO DE LA POBLACIÓN O ÁREA DE ENFOQUE:	POBLACIÓN DEL ESTADO DE OAXACA DE 18 AÑOS EN ADELANTE		HOMBRES:	1283238	MUJERES:	1475995	TOTAL: 2759233

PRESUPUESTO ANUAL								
Aprobado	Ampliación	Reducción	Modificado	EJERCIDO T1		EJERCIDO T2		
1,754,504.82	91,371.07	37,236.63	1,808,639.26	370,213.61	483,126.16	439,276.47	516,023.02	
						TOTAL EJERCIDO AL TRIMESTRE VIGENTE		1,808,639.26

PRESUPUESTO TRIMESTRAL DE LA ACTIVIDAD							
Aprobado	Modificado	Comprometido	Devengado	Ejercido	% de Ejercido Vs. Modificado		
503,622.97	516,023.02	516,023.02	516,023.02	516,023.02	100.00		

DATOS DEL INDICADOR							
Nombre :	PORCENTAJE DE CUMPLIMIENTO DE LAS RESOLUCIONES DE LOS RECURSOS DE REVISIÓN APROBADOS POR EL CONSEJO GENERAL			Número de indicador :	2763		
Definición :	MIDE EL PORCENTAJE DE CUMPLIMIENTO DE LAS RESOLUCIONES DE LOS RECURSOS DE REVISIÓN APROBADOS POR EL CONSEJO GENERAL						
Método de Cálculo :	(NUMERO DE RESOLUCIONES DE LOS RECURSOS DE REVISIÓN CUMPLIDOS POR LOS SUJETOS OBLIGADOS/NUMERO DE RESOLUCIONES DE RECURSOS DE REVISIÓN APROBADOS POR EL CONSEJO GENERAL)*100						
Tipo	Dimensión	Frecuencia de Medición	Forma de cálculo del indicador	Tipo de Valor	Sentido Esperado		
GESTIÓN	EFICACIA	TRIMESTRAL	PORCENTAJE	ACUMULADO	ASCENDENTE		
MEDIOS DE VERIFICACIÓN / FUENTE INFORMACIÓN				SUPUESTO			
EXPEDIENTES DE RECURSOS DE REVISIÓN RESUELTOS, GENERADOS Y RESGUARDADOS POR LA SECRETARÍA GENERAL DE ACUERDOS DEL ORGANO GARANTE				LA SOCIEDAD CIVIL REALIZA SOLICITUDES DE ACCESO A LA INFORMACIÓN Y DE DATOS PERSONALES A LOS SUJETOS OBLIGADOS Y PRESENTA RECURSO DE REVISIÓN CONFORME LOS SUPUESTOS ESTABLECIDOS EN LA LEY DE TRANSPARENCIA Y ACCESO A LA INFORMACIÓN PÚBLICA PARA EL ESTADO DE OAXACA			

DATOS DE LA META							
Definición de la variable Meta:	1 - NÚMERO DE CUMPLIMIENTO DE LAS RESOLUCIONES DE LOS RECURSOS DE REVISIÓN APROBADOS POR EL CONSEJO GENERAL						
Unidad de medida:	25 - NÚMERO						

LÍNEA BASE				VALOR PROGRAMADO ANUAL			
AÑO	2021	VALOR	0.00	AÑO	2022	VALOR	100.00

AVANCE TRIMESTRAL OBRA/ACTIVIDAD							
METAS	1er.TRIMESTRE	2o.TRIMESTRE	3er.TRIMESTRE	4o.TRIMESTRE	CUMPLIMIENTO DE METAS		
PROGRAMACIÓN INICIAL	21.00	29.00	29.00	21.00	T1+T2+T3+T4		100.00
PROGRAMACIÓN ACTUALIZADA	21.00	29.00	29.00	21.00	T1+T2+T3+T4		100.00
METAS ALCANZADAS	53.00	66.00	29.00	55.00	T1+T2+T3+T4		203.00
PORCENTAJE ALCANZADO TRIMESTRAL	252.38	227.59	100.00	261.90	PORCENTAJE ALCANZADO ANUAL		203.00

PORCENTAJE DE CUMPLIMIENTO ALCANZADO EN EL TRIMESTRE: 261.90 %

JEFE ADMINISTRATIVO  
C. JOSÉ MANUEL CORTES LOPEZ  
DIRECTOR DE ADMINISTRACIÓN

TITULAR DE LA DEPENDENCIA/ENTIDAD  
C. JOSÉ LUIS ECHEVERRÍA MORALES  
COMISIONADO PRESIDENTE



**OGAIPO**

Órgano Garante de Acceso a la Información Pública,  
Transparencia, Protección de Datos Personales y  
Buen Gobierno del Estado de Oaxaca

## PROGRAMAS Y PROYECTOS DE INVERSIÓN

Con fundamento en la Ley de Acceso a la Información Pública, Transparencia y Buen Gobierno del Estado de Oaxaca en el Artículo 10. Son obligaciones de los sujetos obligados en materia de acceso a la información, las siguientes: Fracción III. Asegurar la protección de los datos personales en posesión del sujeto obligado, en los términos de esta Ley y la Ley de Protección de Datos Personales del Estado de Oaxaca; Y Fracción VII. Crear y hacer uso de sistemas de tecnología sistematizados y avanzados, y adoptar las nuevas herramientas para que la ciudadanía consulte la información de manera directa, sencilla y rápida.

PROGRAMA	165-PREVENCIÓN, SANCIÓN, TRANSPARENCIA, RENDICIÓN DE CUENTAS Y COMBATE A LA CORRUPCIÓN.
SUBPROGRAMA	02- OPERACIÓN DE MECANISMOS PARA EL ACCESO A LA INFORMACIÓN PÚBLICA, PROTECCIÓN DE DATOS PERSONALES, PREVENCIÓN DEL SISTEMA ESTATAL DE COMBATE A LA CORRUPCIÓN, TRANSPARENCIA Y RENDICIÓN DE CUENTAS.
NOMBRE DEL PROGRAMA	SISTEMA DE GESTIÓN DE LA PRIVACIDAD PARA LA PROTECCIÓN DE DATOS PERSONALES PARA LA POBLACIÓN DEL ESTADO DE OAXACA.
NOMBRE DE LA ETAPA	SISTEMA DE GESTIÓN DE LA PRIVACIDAD PARA LA PROTECCIÓN DE DATOS PERSONALES PARA LA POBLACIÓN DEL ESTADO DE OAXACA.
NUMERO DE LA ETAPA	00122
NÚMERO DE OBRA	API21/0532/221678/2022

PROGRAMA	165-PREVENCIÓN, SANCIÓN, TRANSPARENCIA, RENDICIÓN DE CUENTAS Y COMBATE A LA CORRUPCIÓN.
SUBPROGRAMA	02- OPERACIÓN DE MECANISMOS PARA EL ACCESO A LA INFORMACIÓN PÚBLICA, PROTECCIÓN DE DATOS PERSONALES, PREVENCIÓN DEL SISTEMA ESTATAL DE COMBATE A LA CORRUPCIÓN, TRANSPARENCIA Y RENDICIÓN DE CUENTAS.
NOMBRE DEL PROGRAMA	SISTEMA INTEGRAL DE CONTROL DE INVENTARIO PATRIMONIAL DEL OGAIPO
NOMBRE DE LA ETAPA	SISTEMA INTEGRAL DE CONTROL DE INVENTARIO PATRIMONIAL DEL OGAIPO
NUMERO DE LA ETAPA	00122
NÚMERO DE OBRA	AOOPIE/1208/223031/2022



**OGAIPO**Órgano Garante de Acceso a la Información Pública,  
Transparencia, Protección de Datos Personales y  
Buen Gobierno del Estado de Oaxaca

RELACION DE BIENES INMUEBLES QUE COMPONEN EL PATRIMONIO  
DEL 01 DE ENERO AL 31 DE DICIEMBRE DE 2022  
(Pesos)

CUENTA	DESCRIPCIÓN DEL BIEN	Saldo Final
12310	TERRENOS	0
12330	EDIFICIOS NO RESIDENCIALES	0
12351	EDIFICACIÓN HABITACIONAL EN PROCESO	0
12352	EDIFICACIÓN NO HABITACIONAL EN PROCESO	0
12353	CONSTRUCCIÓN DE OBRAS PARA EL ABASTECIMIENTO DE AGUA, PETRÓLEO, GAS, ELECTRICIDAD Y TELECOMUNICACION	0
12354	DIVISIÓN DE TERRENOS Y CONSTRUCCIÓN DE OBRAS DE URBANIZACIÓN EN PROCESO	0
12355	CONSTRUCCIÓN DE VÍAS DE COMUNICACIÓN EN PROCESO	0
12356	OTRAS CONSTRUCCIONES DE INGENIERÍA CIVIL U OBRA PESADA EN PROCESO	0
12357	INSTALACIONES Y EQUIPAMIENTO EN CONSTRUCCIONES EN PROCESO	0
12359	TRABAJOS DE ACABADOS EN EDIFICACIONES Y OTROS TRABAJOS ESPECIALIZADOS EN PROCESO	0
12361	EDIFICACIÓN HABITACIONAL EN PROCESO	0
12362	EDIFICACIÓN NO HABITACIONAL EN PROCESO	0
12363	CONSTRUCCIÓN DE OBRAS PARA EL ABASTECIMIENTO DE AGUA, PETRÓLEO, GAS, ELECTRICIDAD Y TELECOMUNICACION	0
12364	DIVISIÓN DE TERRENOS Y CONSTRUCCIÓN DE OBRAS DE URBANIZACIÓN	0
12365	CONSTRUCCIÓN DE VÍAS DE COMUNICACIÓN EN PROCESO	0
12366	OTRAS CONSTRUCCIONES DE INGENIERÍA CIVIL U OBRA PESADA EN PROCESO	0
12367	INSTALACIONES Y EQUIPAMIENTO EN CONSTRUCCIONES EN PROCESO	0
12369	TRABAJOS DE ACABADOS EN EDIFICACIONES Y OTROS TRABAJOS ESPECIALIZADOS EN PROCESO	0
12390	OTROS BIENES INMUEBLES	0
	SUMA TOTAL:	\$0.00

**OGAIPO**Órgano Garante de Acceso a la Información Pública,  
Transparencia, Protección de Datos Personales y  
Buen Gobierno del Estado de OaxacaRELACION DE BIENES MUEBLES QUE COMPONEN EL PATRIMONIO  
DEL 01 DE ENERO AL 31 DE DICIEMBRE DE 2022  
(Pesos)

CUENTA	DESCRIPCIÓN DEL BIEN	Saldo Final
12411	MUEBLES DE OFICINA Y ESTANTERÍA	1,914,551.09
12412	MUEBLES, EXCEPTO DE OFICINA Y ESTANTERÍA	0.00
12413	EQUIPO DE CÓMPUTO Y DE TECNOLOGÍAS DE LA INFORMACIÓN	4,150,672.08
12419	OTROS MOBILIARIOS Y EQUIPOS DE ADMINISTRACIÓN	25,380.45
12421	EQUIPOS Y APARATOS AUDIOVISUALES	220,254.35
12422	APARATOS DEPORTIVOS	0.00
12423	CÁMARAS FOTOGRÁFICAS Y DE VIDEO	170,483.98
12429	OTRO MOBILIARIO Y EQUIPO EDUCACIONAL Y RECREATIVO	0.00
12431	EQUIPO MÉDICO Y DE LABORATORIO	0.00
12432	INSTRUMENTAL MÉDICO Y DE LABORATORIO	0.00
12441	AUTOMÓVILES Y CAMIONES	3,777,010.12
12443	EQUIPO AEROESPACIAL	0.00
12445	EMBARCACIONES	0.00
12449	OTROS EQUIPOS DE TRANSPORTE	0.00
12450	EQUIPO DE DEFENSA Y SEGURIDAD	0.00
12461	MAQUINARIA Y EQUIPO AGROPECUARIO	0.00
12462	MAQUINARIA Y EQUIPO INDUSTRIAL	0.00
12463	MAQUINARIA Y EQUIPO DE CONSTRUCCIÓN	0.00
12464	SISTEMAS DE AIRE ACONDICIONADO, CALEFACCIÓN Y DE REFRIGERACIÓN INDUSTRIAL Y COMERCIAL	90,581.11
12465	EQUIPO DE COMUNICACIÓN Y TELECOMUNICACIÓN	170,737.59
12466	EQUIPOS DE GENERACIÓN ELÉCTRICA, APARATOS Y ACCESORIOS ELÉCTRICOS	348,000.00
12467	HERRAMIENTAS Y MÁQUINAS-HERRAMIENTA	12,783.08
12469	OTROS EQUIPOS	10,275.00
12471	BIENES ARTÍSTICOS, CULTURALES Y CIENTÍFICOS	0.00
12483	AVES	0.00
12484	OVINOS Y CAPRINOS	0.00
12486	EQUINOS	0.00
12487	ESPECIES MENORES Y DE ZOOLOGICO	0.00
12488	ÁRBOLES Y PLANTAS	0.00
12489	OTROS ACTIVOS BIOLÓGICOS	0.00
	SUMA TOTAL:	\$ 10,890,728.85



RELACION DE CUENTAS BANCARIAS PRODUCTIVAS ESPECIFICAS  
DEL 01 DE ENERO AL 31 DE DICIEMBRE DE 2022

FONDO, PROGRAMA O CONVENIO	DATOS DE LA CUENTA BANCARIA		
	INSTITUCION BANCARIA	NUMERO DE CUENTA	FECHA DE APERTURA

**NO APLICA**



**OGAIPO**

Órgano Garante de Acceso a la Información Pública,  
Transparencia, Protección de Datos Personales y  
Buen Gobierno del Estado de Oaxaca

## RELACION DE ESQUEMAS BURSATILES Y COBERTURAS FINANCIERAS

**NO APLICA**



**OGAIPO**

Órgano Garante de Acceso a la Información Pública,  
Transparencia, Protección de Datos Personales y  
Buen Gobierno del Estado de Oaxaca

## MONTOS PAGADOS POR AYUDAS Y SUBSIDIOS

DEL 01 DE ENERO AL 31 DE DICIEMBRE DE 2022

Concepto	Ayuda	Subsidio	Sector (económico o social)	Beneficiario	CURP	RFC	Monto Pagado

**NO APLICA**

**ÓRGANO GARANTE DE ACCESO A LA INFORMACIÓN PÚBLICA, TRANSPARENCIA, PROTECCIÓN DE DATOS PERSONALES Y BUEN GOBIERNO DEL ESTADO DE OAXACA**  
**Estado de Situación Financiera Detallado - LDF**  
**Al 31 de diciembre de 2022 y al 31 de diciembre de 2021**  
**(PESOS)**

Concepto	31 de diciembre de 2022	31 de diciembre de 2021	Concepto	31 de diciembre de 2022	31 de diciembre de 2021
<b>ACTIVO</b>			<b>PASIVO</b>		
<b>Activo Circulante</b>			<b>Pasivo Circulante</b>		
<b>Efectivo y Equivalentes</b>	<b>860,174</b>	<b>1,757,851</b>	<b>Cuentas por Pagar a Corto Plazo</b>	<b>3,374,214</b>	<b>11,023,619</b>
Efectivo	0	0	Servicios Personales por Pagar a Corto Plazo	0	0
Bancos/Tesorería	0	0	Proveedores por Pagar a Corto Plazo	0	90,327
Bancos/Dependencias y Otros	860,174	1,757,851	Contratistas por Obras Públicas por Pagar a Corto Plazo	0	0
Inversiones Temporales (Hasta 3 meses)	0	0	Participaciones y Aportaciones por Pagar a Corto Plazo	0	0
Fondos con Afectación Específica	0	0	Transferencias Otorgadas por Pagar a Corto Plazo	2,608,857	5,883,361
Depósitos de Fondos de Terceros en Garantía y/o Administración	0	0	Intereses, Comisiones y Otros Gastos de la Deuda Pública por Pagar a Corto Plazo	0	0
Otros Efectivos y Equivalentes	0	0	Retenciones y Contribuciones por Pagar a Corto Plazo	715,814	667,886
<b>Derechos a Recibir Efectivo o Equivalentes</b>	<b>2,514,041</b>	<b>9,265,768</b>	Devoluciones de la Ley de Ingresos por Pagar a Corto Plazo	0	0
Inversiones Financieras de Corto Plazo	0	0	Otras Cuentas por Pagar a Corto Plazo	49,543	4,382,044
Cuentas por Cobrar a Corto Plazo	0	0	<b>Documentos por Pagar a Corto Plazo</b>	<b>0</b>	<b>0</b>
Deudores Diversos por Cobrar a Corto Plazo	2,514,041	9,265,768	Documentos Comerciales por Pagar a Corto Plazo	0	0
Ingresos por Recuperar a Corto Plazo	0	0	Documentos con Contratistas por Obras Públicas por Pagar a Corto Plazo	0	0
Deudores por Anticipos de la Tesorería a Corto Plazo	0	0	Otros Documentos por Pagar a Corto Plazo	0	0
Préstamos Otorgados a Corto Plazo	0	0	<b>Porción a Corto Plazo de la Deuda Pública a Largo Plazo</b>	<b>0</b>	<b>0</b>
Otros Derechos a Recibir Efectivo o Equivalentes a Corto Plazo	0	0	Porción a Corto Plazo de la Deuda Pública	0	0
<b>Derechos a Recibir Bienes o Servicios</b>	<b>0</b>	<b>0</b>	Porción a Corto Plazo de Arrendamiento Financiero	0	0
Anticipo a Proveedores por Adquisición de Bienes y Prestación de Servicios a Corto Plazo	0	0	Títulos y Valores a Corto Plazo	0	0
Anticipo a Proveedores por Adquisición de Bienes Inmuebles y Muebles a Corto Plazo	0	0	<b>Pasivos Diferidos a Corto Plazo</b>	<b>0</b>	<b>0</b>
Anticipo a Proveedores por Adquisición de Bienes Intangibles a Corto Plazo	0	0	Ingresos Cobrados por Adelantado a Corto Plazo	0	0
Anticipo a Contratistas por Obras Públicas a Corto Plazo	0	0	Intereses Cobrados por Adelantado a Corto Plazo	0	0
Otros Derechos a Recibir Bienes o Servicios a Corto Plazo	0	0	Otros Pasivos Diferidos a Corto Plazo	0	0
<b>Inventarios</b>	<b>0</b>	<b>0</b>	<b>Fondos y Bienes de Terceros en Garantía y/o Administración a Corto Plazo</b>	<b>0</b>	<b>0</b>
Inventario de Mercancías para Venta	0	0	Fondos en Garantía a Corto Plazo	0	0
Inventario de Mercancías Terminadas	0	0	Fondos en Administración a Corto Plazo	0	0
Inventario de Mercancías en Proceso de Elaboración	0	0	Fondos Contingentes a Corto Plazo	0	0
Inventario de Materias Primas, Materiales y Suministros para Producción	0	0	Fondos de Fideicomisos, Mandatos y Contratos Análogos a Corto Plazo	0	0
Bienes en Tránsito	0	0	Otros Fondos de Terceros en Garantía y/o Administración a Corto Plazo	0	0
Almacenes	0	0	Valores y Bienes en Garantía a Corto Plazo	0	0
<b>Estimación por Pérdida o Deterioro de Activos Circulantes</b>	<b>0</b>	<b>0</b>	<b>Provisiones a Corto Plazo</b>	<b>0</b>	<b>0</b>
Estimaciones para Cuentas Incobrables por Derechos a Recibir Efectivo o Equivalentes	0	0	Provisión para Demandas y Juicios a Corto Plazo	0	0
Estimación por Deterioro de Inventarios	0	0	Provisión para Contingencias a Corto Plazo	0	0
<b>Otros Activos Circulantes</b>	<b>0</b>	<b>0</b>	Otras Provisiones a Corto Plazo	0	0
Valores en Garantía	0	0	<b>Otros Pasivos a Corto Plazo</b>	<b>0</b>	<b>0</b>
Bienes en Garantía (excluye depósitos de fondos)	0	0	Ingresos por Clasificar	0	0
Bienes Derivados de Embargos, Decomisos, Aseguramientos y Dación en Pago	0	0	Recaudación por Participar	0	0
Adquisición con Fondos de Terceros	0	0	Otros Pasivos Circulantes	0	0
<b>Total de Activos Circulantes</b>	<b>3,374,214</b>	<b>11,023,619</b>	<b>Total de Pasivos Circulantes</b>	<b>3,374,213</b>	<b>11,023,619</b>
<b>Activo No Circulante</b>			<b>Pasivo No Circulante</b>		
Inversiones Financieras a Largo Plazo	0	0	Cuentas por Pagar a Largo Plazo	0	0
Derechos a Recibir Efectivo o Equivalentes a Largo Plazo	0	0	Documentos por Pagar a Largo Plazo	0	0
Bienes Inmuebles, Infraestructura y Construcciones en Proceso	0	0	Deuda Pública a Largo Plazo	0	0
Bienes Muebles	10,890,729	10,762,849	Pasivos Diferidos a Largo Plazo	0	0
Activos Intangibles	2,993,054	34,734	Fondos y Bienes de Terceros en Garantía y/o en Administración a Largo Plazo	0	0
Depreciación, Deterioro y Amortización Acumulada de Bienes	-5,907,520	-3,552,741	Provisiones a Largo Plazo	0	0
Activos Diferidos	0	0	<b>Total de Pasivos No Circulantes</b>	<b>0</b>	<b>0</b>
Estimación por Pérdida o Deterioro de Activos no Circulantes	0	0	<b>Total del Pasivo</b>	<b>3,374,213</b>	<b>11,023,619</b>
Otros Activos no Circulantes	0	0	<b>HACIENDA PÚBLICA/PATRIMONIO</b>		
<b>Total de Activos No Circulantes</b>	<b>7,976,263</b>	<b>7,244,842</b>	<b>Hacienda Pública/Patrimonio Contribuido</b>	<b>1,571,619</b>	<b>1,571,619</b>
<b>Total del Activo</b>	<b>11,350,477</b>	<b>18,268,460</b>	Aportaciones	0	0
			Donaciones de Capital	0	0
			Actualización de la Hacienda Pública/Patrimonio	1,571,619	1,571,619
			<b>Hacienda Pública/Patrimonio Generado</b>	<b>6,404,644</b>	<b>5,673,223</b>
			Resultados del Ejercicio (Ahorro/ Desahorro)	731,421	-85,216
			Resultados de Ejercicios Anteriores	5,673,223	5,758,439
			Revalúos	0	0
			Reservas	0	0
			Rectificaciones de Resultados de Ejercicios Anteriores	0	0
			<b>Exceso o Insuficiencia en la Actualización de la Hacienda Pública/Patrimonio</b>	<b>0</b>	<b>0</b>
			Resultado por Posición Monetaria	0	0
			Resultado por Tenencia de Activos no Monetarios	0	0
			<b>Total Hacienda Pública/Patrimonio</b>	<b>7,976,262</b>	<b>7,244,841</b>
			<b>Total del Pasivo y Hacienda Pública/Patrimonio</b>	<b>11,350,477</b>	<b>18,268,460</b>

**ÓRGANO GARANTE DE ACCESO A LA INFORMACIÓN PÚBLICA, TRANSPARENCIA, PROTECCIÓN DE DATOS PERSONALES Y BUEN GOBIERNO DEL ESTADO DE OAXACA**  
**Balance Presupuestario - LDF**  
**Del 1 de enero al 31 de diciembre de 2022**  
**(PESOS)**

Concepto	Estimado/ Aprobado	Devengado	Recaudado/ Pagado
<b>A. Ingresos Totales</b>	<b>30,153,956</b>	<b>38,068,137</b>	<b>33,931,801</b>
A1. Ingresos de Libre Disposición	30,153,956	38,068,137	33,931,801
A2. Transferencias Federales Etiquetadas	0	0	0
A3. Financiamiento Neto	0	0	0
<b>B. Egresos Presupuestarios<sup>1</sup></b>	<b>30,153,956</b>	<b>38,068,137</b>	<b>33,931,801</b>
B1. Gasto No Etiquetado (sin incluir Amortización de la Deuda Pública)	30,153,956	38,068,137	33,931,801
B2. Gasto Etiquetado (sin incluir Amortización de la Deuda Pública)	0	0	0
<b>C. Remanentes del Ejercicio Anterior ( C = C1 + C2 )</b>		<b>0</b>	<b>0</b>
C1. Remanentes de Ingresos de Libre Disposición aplicados en el periodo		0	0
C2. Remanentes de Transferencias Federales Etiquetadas aplicados en el periodo		0	0
<b>I. Balance Presupuestario</b>	<b>0</b>	<b>0</b>	<b>0</b>
<b>II. Balance Presupuestario sin Financiamiento Neto</b>	<b>30,153,956</b>	<b>38,068,137</b>	<b>33,931,801</b>
<b>III. Balance Presupuestario sin Financiamiento Neto y sin Remanentes del Ejercicio Anterior</b>	<b>30,153,956</b>	<b>38,068,137</b>	<b>33,931,801</b>

Concepto	Aprobado	Devengado	Pagado
<b>E. Intereses, Comisiones y Gastos de la Deuda</b>	<b>0</b>	<b>0</b>	<b>0</b>
E1. Intereses, Comisiones y Gastos de la Deuda con Gasto No Etiquetado	0	0	0
E2. Intereses, Comisiones y Gastos de la Deuda con Gasto Etiquetado	0	0	0
<b>IV. Balance Primario</b>	<b>30,153,956</b>	<b>38,068,137</b>	<b>33,931,801</b>

Concepto	Estimado/ Aprobado	Devengado	Recaudado/ Pagado
<b>F. Financiamiento</b>	<b>0</b>	<b>0</b>	<b>0</b>
F1. Financiamiento con Fuente de Pago de Ingresos de Libre Disposición	0	0	0
F2. Financiamiento con Fuente de Pago de Transferencias Federales Etiquetadas	0	0	0
<b>G. Amortización de la Deuda</b>	<b>0</b>	<b>0</b>	<b>0</b>
G1. Amortización de la Deuda Pública con Gasto No Etiquetado	0	0	0
G2. Amortización de la Deuda Pública con Gasto Etiquetado	0	0	0
<b>A3. Financiamiento Neto</b>	<b>0</b>	<b>0</b>	<b>0</b>

Concepto	Estimado/ Aprobado	Devengado	Recaudado/ Pagado
A1. Ingresos de Libre Disposición	30,153,956	38,068,137	33,931,801
<b>A3.1 Financiamiento Neto con Fuente de Pago de Ingresos de Libre Disposición</b>	<b>0</b>	<b>0</b>	<b>0</b>
F1. Financiamiento con Fuente de Pago de Ingresos de Libre Disposición	0	0	0
G1. Amortización de la Deuda Pública con Gasto No Etiquetado	0	0	0
B1. Gasto No Etiquetado (sin incluir Amortización de la Deuda Pública)	30,153,956	38,068,137	33,931,801
C1. Remanentes de Ingresos de Libre Disposición aplicados en el periodo		0	0
<b>V. Balance Presupuestario de Recursos Disponibles</b>	<b>0</b>	<b>0</b>	<b>0</b>
<b>VI. Balance Presupuestario de Recursos Disponibles sin Financiamiento Neto</b>	<b>0</b>	<b>0</b>	<b>0</b>

Concepto	Estimado/ Aprobado	Devengado	Recaudado/ Pagado
A2. Transferencias Federales Etiquetadas	0	0	0
<b>A3.2 Financiamiento Neto con Fuente de Pago de Transferencias Federales Etiquetadas</b>	<b>0</b>	<b>0</b>	<b>0</b>
F2. Financiamiento con Fuente de Pago de Transferencias Federales	0	0	0
G2. Amortización de la Deuda Pública con Gasto Etiquetado	0	0	0
B2. Gasto Etiquetado (sin incluir Amortización de la Deuda Pública)	0	0	0
C2. Remanentes de Transferencias Federales Etiquetadas aplicados en el periodo		0	0
<b>VII. Balance Presupuestario de Recursos Etiquetados</b>	<b>0</b>	<b>0</b>	<b>0</b>
<b>VIII. Balance Presupuestario de Recursos Etiquetados sin Financiamiento Neto</b>	<b>0</b>	<b>0</b>	<b>0</b>

**ÓRGANO GARANTE DE ACCESO A LA INFORMACIÓN PÚBLICA, TRANSPARENCIA, PROTECCIÓN DE DATOS PERSONALES Y BUEN GOBIERNO DEL ESTADO DE OAXACA**  
**Estado Analítico de Ingreso Detallado - LDF**  
**Del 1 de enero al 31 de diciembre de 2022**  
**(PESOS)**

Concepto	Ingreso					Diferencia
	Estimado	Ampliaciones/ (Reducciones)	Modificado	Devengado	Recaudado	
<b>Ingresos de Libre Disposición</b>	<b>30,153,956</b>	<b>7,914,181</b>	<b>38,068,137</b>	<b>38,068,137</b>	<b>33,931,801</b>	<b>0</b>
A. Impuestos	0	0	0	0	0	0
B. Cuotas y Aportaciones de Seguridad Social	0	0	0	0	0	0
C. Contribuciones de Mejoras	0	0	0	0	0	0
D. Derechos	0	0	0	0	0	0
E. Productos	0	0	0	0	0	0
F. Aprovechamientos	0	0	0	0	0	0
G. Ingresos por Ventas de Bienes y Servicios	0	0	0	0	0	0
<b>H. Participaciones</b>	<b>0</b>	<b>0</b>	<b>0</b>	<b>0</b>	<b>0</b>	<b>0</b>
h1) Fondo General de Participaciones	0	0	0	0	0	0
h2) Fondo de Fomento Municipal	0	0	0	0	0	0
h3) Fondo de Fiscalización y Recaudación	0	0	0	0	0	0
h4) Fondo de Compensación	0	0	0	0	0	0
h5) Fondo de Extracción de Hidrocarburos	0	0	0	0	0	0
h6) Impuesto Especial Sobre Producción y Servicios	0	0	0	0	0	0
h7) 0.136% de la Recaudación Federal Participable	0	0	0	0	0	0
h8) 3.17% Sobre Extracción de Petróleo	0	0	0	0	0	0
h9) Gasolinas y Diésel	0	0	0	0	0	0
h10) Fondo del Impuesto Sobre la Renta	0	0	0	0	0	0
h11) Fondo de Estabilización de los Ingresos de las Entidades Federativas	0	0	0	0	0	0
<b>I. Incentivos Derivados de la Colaboración Fiscal</b>	<b>0</b>	<b>0</b>	<b>0</b>	<b>0</b>	<b>0</b>	<b>0</b>
i1) Tenencia o Uso de Vehículos	0	0	0	0	0	0
i2) Fondo de Compensación ISAN	0	0	0	0	0	0
i3) Impuesto Sobre Automóviles Nuevos	0	0	0	0	0	0
i4) Fondo de Compensación de Repecos-Intermedios	0	0	0	0	0	0
i5) Otros Incentivos Económicos	0	0	0	0	0	0
J. Transferencias	30,153,956	7,914,181	38,068,137	38,068,137	33,931,801	0
K. Convenios	0	0	0	0	0	0
k1) Otros Convenios y Subsidios	0	0	0	0	0	0
<b>L. Otros Ingresos de Libre Disposición</b>	<b>0</b>	<b>0</b>	<b>0</b>	<b>0</b>	<b>0</b>	<b>0</b>
l1) Participaciones en Ingresos Locales	0	0	0	0	0	0
l2) Otros Ingresos de Libre Disposición	0	0	0	0	0	0
<b>I. Total de Ingresos de Libre Disposición</b>	<b>30,153,956</b>	<b>7,914,181</b>	<b>38,068,137</b>	<b>38,068,137</b>	<b>33,931,801</b>	<b>0</b>
<b>Ingresos Excedentes de Ingresos de Libre Disposición</b>						
<b>Transferencias Federales Etiquetadas</b>						
<b>A. Aportaciones</b>	<b>0</b>	<b>0</b>	<b>0</b>	<b>0</b>	<b>0</b>	<b>0</b>
a1) Fondo de Aportaciones para la Nómina Educativa y Gasto Operativo	0	0	0	0	0	0
a2) Fondo de Aportaciones para los Servicios de Salud	0	0	0	0	0	0
a3) Fondo de Aportaciones para la Infraestructura Social	0	0	0	0	0	0
a4) Fondo de Aportaciones para el Fortalecimiento de los Municipios y de las Demarcaciones Territoriales del Distrito Federal	0	0	0	0	0	0
a5) Fondo de Aportaciones Múltiples	0	0	0	0	0	0
a6) Fondo de Aportaciones para la Educación Tecnológica y de Adultos	0	0	0	0	0	0
a7) Fondo de Aportaciones para la Seguridad Pública de los Estados y del Distrito Federal	0	0	0	0	0	0
a8) Fondo de Aportaciones para el Fortalecimiento de las Entidades Federativas	0	0	0	0	0	0
<b>B. Convenios</b>	<b>0</b>	<b>0</b>	<b>0</b>	<b>0</b>	<b>0</b>	<b>0</b>
b1) Convenios de Protección Social en Salud	0	0	0	0	0	0
b2) Convenios de Descentralización	0	0	0	0	0	0
b3) Convenios de Reasignación	0	0	0	0	0	0
b4) Otros Convenios y Subsidios	0	0	0	0	0	0
<b>C. Fondos Distintos de Aportaciones</b>	<b>0</b>	<b>0</b>	<b>0</b>	<b>0</b>	<b>0</b>	<b>0</b>
c1) Fondo para Entidades Federativas y Municipios Productores de Hidrocarburos	0	0	0	0	0	0
c2) Fondo Minero	0	0	0	0	0	0
D. Transferencias, Subsidios y Subvenciones, y Pensiones y Jubilaciones	0	0	0	0	0	0
E. Otras Transferencias Federales Etiquetadas	0	0	0	0	0	0
<b>II. Total de Transferencias Federales Etiquetadas</b>	<b>0</b>	<b>0</b>	<b>0</b>	<b>0</b>	<b>0</b>	<b>0</b>
<b>III. Ingresos Derivados de Financiamientos</b>	<b>0</b>	<b>0</b>	<b>0</b>	<b>0</b>	<b>0</b>	<b>0</b>
A. Ingresos Derivados de Financiamientos	0	0	0	0	0	0
<b>IV. Total de Ingresos</b>	<b>30,153,956</b>	<b>7,914,181</b>	<b>38,068,137</b>	<b>38,068,137</b>	<b>33,931,801</b>	<b>0</b>
<b>Datos Informativos</b>						
1. Ingresos Derivados de Financiamientos con Fuente de Pago de Ingresos de Libre Disposición	0	0	0	0	0	0
2. Ingresos Derivados de Financiamientos con Fuente de Pago de Transferencias Federales Etiquetadas	0	0	0	0	0	0
<b>3. Ingresos Derivados de Financiamientos</b>	<b>0</b>	<b>0</b>	<b>0</b>	<b>0</b>	<b>0</b>	<b>0</b>



**ÓRGANO GARANTE DE ACCESO A LA INFORMACIÓN PÚBLICA, TRANSPARENCIA, PROTECCIÓN DE DATOS PERSONALES Y BUEN GOBIERNO DEL ESTADO DE OAXACA**  
**Informe Analítico de la Deuda Pública y Otros Pasivos - LDF**  
**Del 1 de enero al 31 de diciembre de 2022**  
**(PESOS)**

Denominación de la Deuda Pública y Otros Pasivos	Saldo al 31 de diciembre de 2021	Disposiciones del Periodo	Amortizaciones del Periodo	Revaluaciones, Reclasificaciones y Otros Ajustes	Saldo Final del Periodo	Pago de Intereses del Periodo	Pago de Comisiones y demás costos asociados durante el Periodo
<b>1. Deuda Pública (1=A+B)</b>	<b>0</b>	<b>0</b>	<b>0</b>	<b>0</b>	<b>0</b>	<b>0</b>	<b>0</b>
A. Corto Plazo (A=a1+a2+a3)	0	0	0	0	0	0	0
a1) Instituciones de Crédito	0	0	0	0	0	0	0
a2) Títulos y Valores	0	0	0	0	0	0	0
a3) Arrendamientos Financieros	0	0	0	0	0	0	0
B. Largo Plazo (B=b1+b2+b3)	0	0	0	0	0	0	0
b1) Instituciones de Crédito	0	0	0	0	0	0	0
b2) Títulos y Valores	0	0	0	0	0	0	0
b3) Arrendamientos Financieros	0	0	0	0	0	0	0
<b>2. Otros Pasivos</b>	<b>11,023,619</b>	<b>46,438,910</b>	<b>54,088,314</b>	<b>0</b>	<b>3,374,215</b>	<b>0</b>	<b>0</b>
<b>3. Total de la Deuda Pública y Otros Pasivos (3=1+2)</b>	<b>11,023,619</b>	<b>46,438,910</b>	<b>54,088,314</b>	<b>0</b>	<b>3,374,215</b>	<b>0</b>	<b>0</b>
<b>4. Deuda Contingente 1 (Informativo)</b>	<b>0</b>	<b>0</b>	<b>0</b>	<b>0</b>	<b>0</b>	<b>0</b>	<b>0</b>
A. Deuda Contingente 1	0	0	0	0	0	0	0
B. Deuda Contingente 2	0	0	0	0	0	0	0
C. Deuda Contingente XX	0	0	0	0	0	0	0
<b>5. Valor de Instrumentos Bono Cupón Cero 2 (Informativo)</b>	<b>0</b>	<b>0</b>	<b>0</b>	<b>0</b>	<b>0</b>	<b>0</b>	<b>0</b>
A. Instrumento Bono Cupón Cero 1	0	0	0	0	0	0	0
B. Instrumento Bono Cupón Cero 2	0	0	0	0	0	0	0
C. Instrumento Bono Cupón Cero XX	0	0	0	0	0	0	0

1 Se refiere a cualquier Financiamiento sin fuente o garantía de pago definida, que sea asumida de manera solidaria o subsidiaria por las Entidades Federativas con sus Municipios, organismos descentralizados y empresas de participación estatal mayoritaria y fideicomisos, locales o municipales, y por los Municipios con sus respectivos organismos descentralizados y empresas de participación municipal mayoritaria.  
2 Se refiere al valor del Bono Cupón Cero que respalda el pago de los créditos asociados al mismo (Activo).

Obligaciones a Corto Plazo (k)	Monto Contratado (l)	Plazo Pactado (m)	Tasa de Interés (n)	Comisiones y Costos Relacionados (o)	Tasa Efectiva (p)
<b>6. Obligaciones a Corto Plazo (Informativo)</b>	<b>0</b>	<b>0</b>	<b>0</b>	<b>0</b>	<b>0</b>
A. Crédito 1	0	0	0	0	0
B. Crédito 2	0	0	0	0	0
C. Crédito XX	0	0	0	0	0

ÓRGANO GARANTE DE ACCESO A LA INFORMACIÓN PÚBLICA, TRANSPARENCIA, PROTECCIÓN DE DATOS PERSONALES Y BUEN GOBIERNO DEL ESTADO DE OAXACA  
 Informe Analítico de Obligaciones Diferentes de Financiamientos -LDF  
 Del 1 de enero al 31 de diciembre de 2022  
 (PESOS)

Denominación de las Obligaciones Diferentes de Financiamiento (c )	Fecha del Contrato (d)	Fecha de inicio de operación del proyecto (e )	Fecha de vencimiento (f)	Monto de la inversión pactado (g)	Plazo pactado (h)	Monto promedio mensual del pago de la contraprestación (i)	Monto promedio mensual del pago de la contraprestación correspondiente al pago de inversión (j)	Monto pagado de la inversión al 31 de diciembre de 2019 (k)	Monto pagado de la inversión actualizado al 31 de diciembre de 2019 (l)	Saldo pendiente por pagar de la inversión al 31 de diciembre de 2019 (m = g - l)
<b>A. Asociaciones Público Privadas</b> a) APP 1 b) APP 2 c) APP 3 d) APP XX <b>B. Otros Instrumentos</b> a) Otro Instrumento 1 b) Otro Instrumento 2 c) Otro Instrumento 3 d) Otro Instrumento XX <b>C. Total de Obligaciones Diferentes de Financiamiento</b>										
<div style="border: 1px solid black; width: 100%; height: 100%; display: flex; align-items: center; justify-content: center;"> <span style="font-size: 48px; font-weight: bold; color: gray;">No aplica</span> </div>										

**ÓRGANO GARANTE DE ACCESO A LA INFORMACIÓN PÚBLICA, TRANSPARENCIA, PROTECCIÓN DE DATOS PERSONALES Y BUEN GOBIERNO DEL ESTADO DE OAXACA**

**Estado Analítico del Ejercicio del Presupuesto de Egresos Detallado - LDF**

**Clasificación por Objeto del Gasto (Capítulo y Concepto)**

**Del 1 de enero al 31 de diciembre de 2022**

**(PESOS)**

Concepto	Egresos					Subejercicio
	Aprobado	Ampliaciones/ (Reducciones)	Modificado	Devengado	Pagado	
<b>I. Gasto No Etiquetado</b>	<b>30,153,956</b>	<b>7,914,181</b>	<b>38,068,137</b>	<b>38,068,137</b>	<b>33,931,801</b>	<b>0</b>
A. Servicios Personales	0	0	0	0	0	0
a1) Remuneraciones al Personal de Carácter Permanente	0	0	0	0	0	0
a2) Remuneraciones al Personal de Carácter Transitorio	0	0	0	0	0	0
a3) Remuneraciones Adicionales y Especiales	0	0	0	0	0	0
a4) Seguridad Social	0	0	0	0	0	0
a5) Otras Prestaciones Sociales y Económicas	0	0	0	0	0	0
a6) Previsiones	0	0	0	0	0	0
a7) Pago de Estímulos a Servidores Públicos	0	0	0	0	0	0
B. Materiales y Suministros	0	0	0	0	0	0
b1) Materiales de Administración, Emisión de Documentos y Artículos	0	0	0	0	0	0
b2) Alimentos y Utensilios	0	0	0	0	0	0
b3) Materias Primas y Materiales de Producción y Comercialización	0	0	0	0	0	0
b4) Materiales y Artículos de Construcción y de Reparación	0	0	0	0	0	0
b5) Productos Químicos, Farmacéuticos y de Laboratorio	0	0	0	0	0	0
b6) Combustibles, Lubricantes y Aditivos	0	0	0	0	0	0
b7) Vestuario, Blancos, Prendas de Protección y Artículos Deportivos	0	0	0	0	0	0
b8) Materiales y Suministros Para Seguridad	0	0	0	0	0	0
b9) Herramientas, Refacciones y Accesorios Menores	0	0	0	0	0	0
C. Servicios Generales	0	0	0	0	0	0
c1) Servicios Básicos	0	0	0	0	0	0
c2) Servicios de Arrendamiento	0	0	0	0	0	0
c3) Servicios Profesionales, Científicos, Técnicos y Otros Servicios	0	0	0	0	0	0
c4) Servicios Financieros, Bancarios y Comerciales	0	0	0	0	0	0
c5) Servicios de Instalación, Reparación, Mantenimiento y Conservación	0	0	0	0	0	0
c6) Servicios de Comunicación Social y Publicidad	0	0	0	0	0	0
c7) Servicios de Traslado y Viáticos	0	0	0	0	0	0
c8) Servicios Oficiales	0	0	0	0	0	0
c9) Otros Servicios Generales	0	0	0	0	0	0
D. Transferencias, Asignaciones, Subsidios y Otras Ayudas	30,153,956	4,827,981	34,981,937	34,981,937	30,845,600	0
d1) Transferencias Internas y Asignaciones al Sector Público	30,153,956	4,827,981	34,981,937	34,981,937	30,845,600.32	0
d2) Transferencias al Resto del Sector Público	0	0	0	0	0	0
d3) Subsidios y Subvenciones	0	0	0	0	0	0
d4) Ayudas Sociales	0	0	0	0	0	0
d5) Pensiones y Jubilaciones	0	0	0	0	0	0
d6) Transferencias a Fideicomisos, Mandatos y Otros Análogos	0	0	0	0	0	0
d7) Transferencias a la Seguridad Social	0	0	0	0	0	0
d8) Donativos	0	0	0	0	0	0
d9) Transferencias al Exterior	0	0	0	0	0	0
E. Bienes Muebles, Inmuebles e Intangibles	0	3,086,200	3,086,200	3,086,200	3,086,200	0
e1) Mobiliario y Equipo de Administración	0	94,160	94,160	94,160	94,160	0
e2) Mobiliario y Equipo Educativo y Recreativo	0	0	0	0	0	0
e3) Equipo e Instrumental Médico y de Laboratorio	0	0	0	0	0	0
e4) Vehículos y Equipo de Transporte	0	0	0	0	0	0
e5) Equipo de Defensa y Seguridad	0	0	0	0	0	0
e6) Maquinaria, Otros Equipos y Herramientas	0	33,720	33,720	33,720	33,720	0
e7) Activos Biológicos	0	0	0	0	0	0
e8) Bienes Inmuebles	0	0	0	0	0	0
e9) Activos Intangibles	0	2,958,320	2,958,320	2,958,320	2,958,320	0
F. Inversión Pública	0	0	0	0	0	0
f1) Obra Pública en Bienes de Dominio Público	0	0	0	0	0	0
f2) Obra Pública en Bienes Propios	0	0	0	0	0	0
f3) Proyectos Productivos y Acciones de Fomento	0	0	0	0	0	0
G. Inversiones Financieras y Otras Provisiones	0	0	0	0	0	0
g1) Inversiones Para el Fomento de Actividades Productivas	0	0	0	0	0	0
g2) Acciones y Participaciones de Capital	0	0	0	0	0	0
g3) Compra de Títulos y Valores	0	0	0	0	0	0
g4) Concesión de Préstamos	0	0	0	0	0	0
g5) Inversiones en Fideicomisos, Mandatos y Otros Análogos	0	0	0	0	0	0
Fideicomiso de Desastres Naturales (Informativo)	0	0	0	0	0	0
g6) Otras Inversiones Financieras	0	0	0	0	0	0
g7) Provisiones para Contingencias y Otras Erogaciones Especiales	0	0	0	0	0	0
H. Participaciones y Aportaciones	0	0	0	0	0	0
h1) Participaciones	0	0	0	0	0	0
h2) Aportaciones	0	0	0	0	0	0
h3) Convenios	0	0	0	0	0	0
I. Deuda Pública	0	0	0	0	0	0
i1) Amortización de la Deuda Pública	0	0	0	0	0	0
i2) Intereses de la Deuda Pública	0	0	0	0	0	0
i3) Comisiones de la Deuda Pública	0	0	0	0	0	0
i4) Gastos de la Deuda Pública	0	0	0	0	0	0
i5) Costo por Coberturas	0	0	0	0	0	0
i6) Apoyos Financieros	0	0	0	0	0	0
i7) Adeudos de Ejercicios Fiscales Anteriores (ADEFAS)	0	0	0	0	0	0

Concepto	Egresos					Subejercicio
	Aprobado	Ampliaciones/ (Reducciones)	Modificado	Devengado	Pagado	
<b>II. Gasto Etiquetado</b>	<b>0</b>	<b>0</b>	<b>0</b>	<b>0</b>	<b>0</b>	<b>0</b>
A. Servicios Personales	0	0	0	0	0	0
a1) Remuneraciones al Personal de Carácter Permanente	0	0	0	0	0	0
a2) Remuneraciones al Personal de Carácter Transitorio	0	0	0	0	0	0
a3) Remuneraciones Adicionales y Especiales	0	0	0	0	0	0
a4) Seguridad Social	0	0	0	0	0	0
a5) Otras Prestaciones Sociales y Económicas	0	0	0	0	0	0
a6) Previsiones	0	0	0	0	0	0
a7) Pago de Estímulos a Servidores Públicos	0	0	0	0	0	0
B. Materiales y Suministros	0	0	0	0	0	0
b1) Materiales de Administración, Emisión de Documentos y Artículos Oficiales	0	0	0	0	0	0
b2) Alimentos y Utensilios	0	0	0	0	0	0
b3) Materias Primas y Materiales de Producción y Comercialización	0	0	0	0	0	0
b4) Materiales y Artículos de Construcción y de Reparación	0	0	0	0	0	0
b5) Productos Químicos, Farmacéuticos y de Laboratorio	0	0	0	0	0	0
b6) Combustibles, Lubricantes y Aditivos	0	0	0	0	0	0
b7) Vestuario, Blancos, Prendas de Protección y Artículos Deportivos	0	0	0	0	0	0
b8) Materiales y Suministros Para Seguridad	0	0	0	0	0	0
b9) Herramientas, Refacciones y Accesorios Menores	0	0	0	0	0	0
C. Servicios Generales	0	0	0	0	0	0
c1) Servicios Básicos	0	0	0	0	0	0
c2) Servicios de Arrendamiento	0	0	0	0	0	0
c3) Servicios Profesionales, Científicos, Técnicos y Otros Servicios	0	0	0	0	0	0
c4) Servicios Financieros, Bancarios y Comerciales	0	0	0	0	0	0
c5) Servicios de Instalación, Reparación, Mantenimiento y Conservación	0	0	0	0	0	0
c6) Servicios de Comunicación Social y Publicidad	0	0	0	0	0	0
c7) Servicios de Traslado y Viáticos	0	0	0	0	0	0
c8) Servicios Oficiales	0	0	0	0	0	0
c9) Otros Servicios Generales	0	0	0	0	0	0
D. Transferencias, Asignaciones, Subsidios y Otras Ayudas	0	0	0	0	0	0
d1) Transferencias Internas y Asignaciones al Sector Público	0	0	0	0	0	0
d2) Transferencias al Resto del Sector Público	0	0	0	0	0	0
d3) Subsidios y Subvenciones	0	0	0	0	0	0
d4) Ayudas Sociales	0	0	0	0	0	0
d5) Pensiones y Jubilaciones	0	0	0	0	0	0
d6) Transferencias a Fideicomisos, Mandatos y Otros Análogos	0	0	0	0	0	0
d7) Transferencias a la Seguridad Social	0	0	0	0	0	0
d8) Donativos	0	0	0	0	0	0
d9) Transferencias al Exterior	0	0	0	0	0	0
E. Bienes Muebles, Inmuebles e Intangibles	0	0	0	0	0	0
e1) Mobiliario y Equipo de Administración	0	0	0	0	0	0
e2) Mobiliario y Equipo Educativo y Recreativo	0	0	0	0	0	0
e3) Equipo e Instrumental Médico y de Laboratorio	0	0	0	0	0	0
e4) Vehículos y Equipo de Transporte	0	0	0	0	0	0
e5) Equipo de Defensa y Seguridad	0	0	0	0	0	0
e6) Maquinaria, Otros Equipos y Herramientas	0	0	0	0	0	0
e7) Activos Biológicos	0	0	0	0	0	0
e8) Bienes Inmuebles	0	0	0	0	0	0
e9) Activos Intangibles	0	0	0	0	0	0
F. Inversión Pública	0	0	0	0	0	0
f1) Obra Pública en Bienes de Dominio Público	0	0	0	0	0	0
f2) Obra Pública en Bienes Propios	0	0	0	0	0	0
f3) Proyectos Productivos y Acciones de Fomento	0	0	0	0	0	0
G. Inversiones Financieras y Otras Provisiones	0	0	0	0	0	0
g1) Inversiones Para el Fomento de Actividades Productivas	0	0	0	0	0	0
g2) Acciones y Participaciones de Capital	0	0	0	0	0	0
g3) Compra de Títulos y Valores	0	0	0	0	0	0
g4) Concesión de Préstamos	0	0	0	0	0	0
g5) Inversiones en Fideicomisos, Mandatos y Otros Análogos	0	0	0	0	0	0
Fideicomiso de Desastres Naturales (Informativo)	0	0	0	0	0	0
g6) Otras Inversiones Financieras	0	0	0	0	0	0
g7) Provisiones para Contingencias y Otras Erogaciones Especiales	0	0	0	0	0	0
H. Participaciones y Aportaciones	0	0	0	0	0	0
h1) Participaciones	0	0	0	0	0	0
h2) Aportaciones	0	0	0	0	0	0
h3) Convenios	0	0	0	0	0	0
I. Deuda Pública	0	0	0	0	0	0
i1) Amortización de la Deuda Pública	0	0	0	0	0	0
i2) Intereses de la Deuda Pública	0	0	0	0	0	0
i3) Comisiones de la Deuda Pública	0	0	0	0	0	0
i4) Gastos de la Deuda Pública	0	0	0	0	0	0
i5) Costo por Coberturas	0	0	0	0	0	0
i6) Apoyos Financieros	0	0	0	0	0	0
i7) Adeudos de Ejercicios Fiscales Anteriores (ADEFAS)	0	0	0	0	0	0
	0	0	0	0	0	0
<b>III. Total de Egresos</b>	<b>30,153,956</b>	<b>7,914,181</b>	<b>38,068,137</b>	<b>38,068,137</b>	<b>33,931,801</b>	<b>0</b>

**ÓRGANO GARANTE DE ACCESO A LA INFORMACIÓN PÚBLICA, TRANSPARENCIA, PROTECCIÓN DE DATOS PERSONALES Y BUEN GOBIERNO DEL ESTADO DE OAXACA**  
**Estado Analítico del Ejercicio del Presupuesto de Egresos Detallado - LDF**  
**Clasificación Administrativa**  
**Del 1 de enero al 31 de diciembre de 2022**  
**(PESOS)**

Concepto	Egresos					Subejercicio
	Aprobado	Ampliaciones/ (Reducciones)	Modificado	Devengado	Pagado	
<b>I. Gasto No Etiquetado</b>	<b>30,153,956</b>	<b>7,914,181</b>	<b>38,068,137</b>	<b>38,068,137</b>	<b>33,931,801</b>	<b>0</b>
A. ÓRGANO GARANTE DE ACCESO A LA INFORMACIÓN PÚBLICA, TRANSPARENCIA, PROTECCIÓN DE DATOS PERSONALES Y BUEN GOBIERNO DEL ESTADO DE OAXACA	30,153,956	7,914,181	38,068,137	38,068,137	33,931,801	0
<b>II. Gasto Etiquetado</b>	<b>0</b>	<b>0</b>	<b>0</b>	<b>0</b>	<b>0</b>	<b>0</b>
<b>III. Total de Egresos</b>	<b>30,153,956</b>	<b>7,914,181</b>	<b>38,068,137</b>	<b>38,068,137</b>	<b>33,931,801</b>	<b>0</b>

**ORGANO GARANTE DE ACCESO A LA INFORMACIÓN PÚBLICA, TRANSPARENCIA, PROTECCIÓN DE DATOS PERSONALES Y BUEN GOBIERNO DEL ESTADO DE OAXACA**  
**Estado Analítico del Ejercicio del Presupuesto de Egresos Detallado - LDF**  
**Clasificación Funcional (Finalidad y Función)**  
**Del 1 de enero al 31 de diciembre de 2022**  
**(PESOS)**

Concepto	Egresos					Subejercicio
	Aprobado	Ampliaciones/ (Reducciones)	Modificado	Devengado	Pagado	
<b>I. Gasto No Etiquetado</b>	<b>30,153,956</b>	<b>7,914,181</b>	<b>38,068,137</b>	<b>38,068,137</b>	<b>33,931,801</b>	<b>0</b>
<b>A. Gobierno</b>	30,153,956	7,914,181	38,068,137	38,068,137	33,931,801	0
a1) Legislación	0	0	0	0	0	0
a2) Justicia	0	0	0	0	0	0
a3) Coordinación de la Política de Gobierno	0	0	0	0	0	0
a4) Relaciones Exteriores	0	0	0	0	0	0
a5) Asuntos Financieros y Hacendarios	0	0	0	0	0	0
a6) Seguridad Nacional	0	0	0	0	0	0
a7) Asuntos de Orden Público y de Seguridad Interior	0	0	0	0	0	0
a8) Otros Servicios Generales	30,153,956	7,914,181	38,068,137	38,068,137	33,931,801	0
<b>B. Desarrollo Social</b>	0	0	0	0	0	0
b1) Protección Ambiental	0	0	0	0	0	0
b2) Vivienda y Servicios a la Comunidad	0	0	0	0	0	0
b3) Salud	0	0	0	0	0	0
b4) Recreación, Cultura y Otras Manifestaciones Sociales	0	0	0	0	0	0
b5) Educación	0	0	0	0	0	0
b6) Protección Social	0	0	0	0	0	0
b7) Otros Asuntos Sociales	0	0	0	0	0	0
<b>C. Desarrollo Económico</b>	0	0	0	0	0	0
c1) Asuntos Económicos, Comerciales y Laborales en General	0	0	0	0	0	0
c2) Agropecuaria, Silvicultura, Pesca y Caza	0	0	0	0	0	0
c3) Combustibles y Energía	0	0	0	0	0	0
c4) Minería, Manufacturas y Construcción	0	0	0	0	0	0
c5) Transporte	0	0	0	0	0	0
c6) Comunicaciones	0	0	0	0	0	0
c7) Turismo	0	0	0	0	0	0
c8) Ciencia, Tecnología e Innovación	0	0	0	0	0	0
c9) Otras Industrias y Otros Asuntos Económicos	0	0	0	0	0	0
<b>D. Otras No Clasificadas en Funciones Anteriores</b>	<b>0</b>	<b>0</b>	<b>0</b>	<b>0</b>	<b>0</b>	<b>0</b>
<b>(D=d1+d2+d3+d4)</b>						
d1) Transacciones de la Deuda Pública / Costo Financiero de la	0	0	0	0	0	0
d2) Transferencias, Participaciones y Aportaciones Entre	0	0	0	0	0	0
Diferentes Niveles y Órdenes de Gobierno	0	0	0	0	0	0
d3) Saneamiento del Sistema Financiero	0	0	0	0	0	0
d4) Adeudos de Ejercicios Fiscales Anteriores	0	0	0	0	0	0
<b>II: Gasto Etiquetado</b>	<b>0</b>	<b>0</b>	<b>0</b>	<b>0</b>	<b>0</b>	<b>0</b>
<b>A. Gobierno</b>	0	0	0	0	0	0
a1) Legislación	0	0	0	0	0	0
a2) Justicia	0	0	0	0	0	0
a3) Coordinación de la Política de Gobierno	0	0	0	0	0	0
a4) Relaciones Exteriores	0	0	0	0	0	0
a5) Asuntos Financieros y Hacendarios	0	0	0	0	0	0
a6) Seguridad Nacional	0	0	0	0	0	0
a7) Asuntos de Orden Público y de Seguridad Interior	0	0	0	0	0	0
a8) Otros Servicios Generales	0	0	0	0	0	0
<b>B. Desarrollo Social</b>	0	0	0	0	0	0
b1) Protección Ambiental	0	0	0	0	0	0
b2) Vivienda y Servicios a la Comunidad	0	0	0	0	0	0
b3) Salud	0	0	0	0	0	0
b4) Recreación, Cultura y Otras Manifestaciones Sociales	0	0	0	0	0	0
b5) Educación	0	0	0	0	0	0
b6) Protección Social	0	0	0	0	0	0
b7) Otros Asuntos Sociales	0	0	0	0	0	0
<b>C. Desarrollo Económico</b>	0	0	0	0	0	0
c1) Asuntos Económicos, Comerciales y Laborales en General	0	0	0	0	0	0
c2) Agropecuaria, Silvicultura, Pesca y Caza	0	0	0	0	0	0
c3) Combustibles y Energía	0	0	0	0	0	0
c4) Minería, Manufacturas y Construcción	0	0	0	0	0	0
c5) Transporte	0	0	0	0	0	0
c6) Comunicaciones	0	0	0	0	0	0
c7) Turismo	0	0	0	0	0	0
c8) Ciencia, Tecnología e Innovación	0	0	0	0	0	0
c9) Otras Industrias y Otros Asuntos Económicos	0	0	0	0	0	0
<b>D. Otras No Clasificadas en Funciones Anteriores</b>	<b>0</b>	<b>0</b>	<b>0</b>	<b>0</b>	<b>0</b>	<b>0</b>
d1) Transacciones de la Deuda Pública / Costo Financiero de la	0	0	0	0	0	0
d2) Transferencias, Participaciones y Aportaciones Entre	0	0	0	0	0	0
Diferentes Niveles y Órdenes de Gobierno	0	0	0	0	0	0
d3) Saneamiento del Sistema Financiero	0	0	0	0	0	0
d4) Adeudos de Ejercicios Fiscales Anteriores	0	0	0	0	0	0
<b>III. Total de Egresos</b>	<b>30,153,956</b>	<b>7,914,181</b>	<b>38,068,137</b>	<b>38,068,137</b>	<b>33,931,801</b>	<b>0</b>

**ÓRGANO GARANTE DE ACCESO A LA INFORMACIÓN PÚBLICA, TRANSPARENCIA, PROTECCIÓN DE DATOS PERSONALES Y BUEN GOBIERNO DEL ESTADO DE OAXACA**  
**Estado Analítico del Ejercicio del Presupuesto de Egresos Detallado - LDF**  
**Clasificación de Servicios Personales por Categoría**  
**Del 1 de enero al 31 de diciembre de 2022**  
**(PESOS)**

Concepto	Egresos					Subejercicio
	Aprobado	Ampliaciones/ (Reducciones)	Modificado	Devengado	Pagado	
<b>I. Gasto No Etiquetado</b>	<b>24,480,318</b>	<b>1,684,370</b>	<b>26,164,689</b>	<b>26,164,689</b>	<b>22,401,188</b>	<b>0</b>
A. Personal Administrativo	24,480,318	1,600,494	26,080,812	26,080,812	22,317,312	0
B. Magisterio	0	0	0	0	0	0
C. Servicios de Salud	0	0	0	0	0	0
c1) Personal Administrativo	0	0	0	0	0	0
c2) Personal Médico, paramédico y afín	0	0	0	0	0	0
D. Seguridad Pública	0	0	0	0	0	0
E. Gastos asociados a la implementación de nuevas leyes federales o reformas a las mismas	0	0	0	0	0	0
e1) Nombre del Programa o Ley 1	0	0	0	0	0	0
e2) Nombre del Programa o Ley 2	0	0	0	0	0	0
F. Sentencias laborales definitivas	0	83,876	83,876	83,876	83,876	0
<b>II. Gasto Etiquetado</b>	<b>0</b>	<b>0</b>	<b>0</b>	<b>0</b>	<b>0</b>	<b>0</b>
A. Personal Administrativo	0	0	0	0	0	0
B. Magisterio	0	0	0	0	0	0
C. Servicios de Salud	0	0	0	0	0	0
c1) Personal Administrativo	0	0	0	0	0	0
c2) Personal Médico, paramédico y afín	0	0	0	0	0	0
D. Seguridad Pública	0	0	0	0	0	0
E. Gastos asociados a la implementación de nuevas leyes federales o reformas a las mismas	0	0	0	0	0	0
e1) Nombre del Programa o Ley 1	0	0	0	0	0	0
e2) Nombre del Programa o Ley 2	0	0	0	0	0	0
F. Sentencias laborales definitivas	0	0	0	0	0	0
<b>III. Total de Gasto en Servicios Personales</b>	<b>24,480,318</b>	<b>1,684,370</b>	<b>26,164,689</b>	<b>26,164,689</b>	<b>22,401,188</b>	<b>0</b>

ÓRGANO GARANTE DE ACCESO A LA INFORMACIÓN PÚBLICA, TRANSPARENCIA, PROTECCIÓN DE DATOS PERSONALES Y BUEN GOBIERNO DEL ESTADO DE OAXACA					
Informe sobre Estudios Actuariales - LDF					
	Pensiones y jubilaciones	Salud	Riesgos de trabajo	Invalidez y vida	Otras prestaciones sociales
<p><b>Tipo de Sistema</b> Prestación laboral o Fondo general para trabajadores del estado o Beneficio definido, Contribución definida o Mixto</p> <p><b>Población afiliada</b> Activos Edad máxima Edad mínima Edad promedio Pensionados y Jubilados Edad máxima Edad mínima Edad promedio Beneficiarios Promedio de años de servicio (trabajadores activos) Aportación individual al plan de pensión como % del salario Aportación del ente público al plan de pensión como % del salario Crecimiento esperado de los pensionados y jubilados (como %) Crecimiento esperado de los activos (como %) Edad de Jubilación o Pensión Esperanza de vida</p> <p><b>Ingresos del Fondo</b> Ingresos Anuales al Fondo de Pensiones</p> <p><b>Nómina anual</b> Activos Pensionados y Jubilados Beneficiarios de Pensionados y Jubilados</p> <p><b>Monto mensual por pensión</b> Máximo Mínimo Promedio</p> <p><b>Monto de la reserva</b></p> <p><b>Valor presente de las obligaciones</b> Pensiones y Jubilaciones en curso de pago Generación actual Generaciones futuras</p> <p><b>Valor presente de las contribuciones asociadas a los sueldos futuros de cotización</b> Generación actual Generaciones futuras</p> <p><b>Valor presente de aportaciones futuras</b> Generación actual Generaciones futuras Otros Ingresos</p> <p><b>Déficit/superávit actuarial</b> Generación actual Generaciones futuras</p> <p><b>Periodo de suficiencia</b> Año de descapitalización Tasa de rendimiento</p> <p><b>Estudio actuarial</b> Año de elaboración del estudio actuarial Empresa que elaboró el estudio actuarial</p>					





GOBIERNO DEL ESTADO  
DE OAXACA

## **FISCALÍA GENERAL**



GOBIERNO DEL ESTADO  
DE OAXACA



## (RESULTADOS GENERALES)

### INTRODUCCIÓN.

El Programa 162 “Procuración General de Justicia”, el cual se encuentra alineado al Plan Estatal de Desarrollo 2016-2022, dentro del Eje “III. Oaxaca Seguro”, tema “3.2. Procuración de Justicia”, contribuye a brindar una procuración de justicia pronta, completa, eficaz, imparcial, gratuita, confiable y con profesionalismo; combatiendo el delito, y la impunidad para mantener la paz social, como lo marca la instauración del Sistema Nacional de Seguridad Pública, el cual está conformado por el Ministerio Público de la Federación y de las entidades federativas, así como de las instituciones policiales de los tres órdenes de gobierno, los cuales deben coordinarse entre sí para cumplir los objetivos de la seguridad pública.

La Fiscalía General del Estado de Oaxaca (Fiscalía General), es la institución en la cual reside el Ministerio Público, dotada de autonomía constitucional, administrativa, presupuestal, financiera y operativa con personalidad jurídica y patrimonio propios, determinando sus prioridades de acuerdo con sus requerimientos y necesidades; ejercerá sus facultades respondiendo a la satisfacción del interés público, como se establece, en el artículo 3, primer párrafo de la Ley Orgánica la Fiscalía General del Estado de Oaxaca. Así mismo, la Fiscalía General tiene el objetivo primordial de brindar una procuración de justicia pronta, completa, eficaz, imparcial, gratuita y de confianza; combatiendo el delito y la impunidad para mantener la paz social, especialmente con apego al orden jurídico y respeto a los derechos humanos reconocidos en la Constitución Política de los Estados Unidos Mexicanos y las leyes que de ella emanen.

Conscientes de la responsabilidad que conlleva el formar parte de los programas presupuestarios, con el propósito de contribuir de manera más eficiente al desarrollo del Estado de Oaxaca y que como ejecutores de gasto estamos obligados a la planeación, programación y presupuestación de las actividades institucionales, así como al establecimiento de medidas para la administración interna, control y evaluación de las mismas. También debemos rendir cuentas a la población sobre el uso y destino de los recursos públicos en los términos de la presente Ley y demás disposiciones aplicables.



GOBIERNO DEL ESTADO  
DE OAXACA



En ese contexto, se presenta el Informe General de Resultados para la cuenta pública del cuarto trimestre 2022, mismos que serán de observancia pública, cumpliendo con ello en las disposiciones legales de manera confiable, verificable, veraz, oportuna y al mismo tiempo atender el derecho que toda persona tiene para acceder la información de la Fiscalía General.

## **INVESTIGACIÓN Y PERSECUCIÓN DEL DELITO.**

Cumpliendo con el objetivo de la Fiscalía General, el cual establece la consolidación del sistema de justicia penal a través del mejoramiento de la investigación y persecución de los probables hechos constitutivos de delito, que permita brindar una procuración de justicia pronta, completa, eficaz, imparcial, gratuita y de confianza; combatiendo el delito y la impunidad para mantener la paz social, se obtuvieron los siguientes resultados durante el trimestre que se reporta.

A través de la Oficina del Fiscal General se conocen diversas áreas especializadas como son:

- **Fiscalía Especializada en Delitos Electorales:** procura justicia en materia de delitos electorales, al facilitar la atención de los asuntos que se originen con motivo de denuncias formuladas con respeto a la probable comisión de estos delitos del fuero común y fuero federal; por lo anterior se inició un total de 50 carpetas de investigación.
- **Fiscalía Especializada en Investigaciones de Delitos de Trascendencia Social:** investiga y persigue de forma especializada los delitos contra actores sociales, políticos, defensores de los derechos humanos, así como los delitos de trascendencia y conmoción social que afecten gravemente al entramado social del Estado de Oaxaca para una impartición de justicia eficiente y ágil, por lo que se inició un total de 5 carpetas de investigación.
- **Dirección de Inteligencia y Política Criminal:** mediante el acopio, proceso y sistematización de información para generar productos de inteligencia confiables, veraces y oportunos que permitan a las áreas operativas llevar a cabo su explotación para la toma de decisiones,



GOBIERNO DEL ESTADO  
DE OAXACA



encaminadas a prevenir y combatir hechos probables de delito; se realizó un total de 273 análisis de casos de alto impacto y de impacto social.

- **Fiscalía Especializada en Justicia para Adolescentes:** brinda una procuración de justicia pronta, ágil, imparcial y respetuosa de derechos humanos de víctimas y adolescentes; buscando la restauración del tejido social; la satisfacción de la víctima a través de un trato de calidad y calidez y procurando la mínima intervención del Estado para los adolescentes, buscando su reinserción social, familiar y su formación integral; iniciando de esta forma 88 carpetas de investigación.
- **El Instituto de Formación y Capacitación Profesional:** planea, dirige y ejecuta cursos que se imparten a servidores públicos, conforme a necesidades operativas, al mismo tiempo promueve y coadyuva en la nivelación académica de miembros del servicio conforme a las disposiciones aplicables, por lo que capacitó a 657 personas.
- **La Unidad de Inteligencia Patrimonial y Económica:** mediante los procesos de investigación, acopio e intercambio de información con otras autoridades en esta materia de prevención y combate al delito de operaciones con recursos de procedencia ilícita; se integró un total de 3 expedientes.
- **Con la finalidad de fortalecer el Equipamiento Terrestre de la Coordinación General de la Agencia Estatal de Investigaciones de la Fiscalía General del Estado de Oaxaca,** es necesario contar con vehículos que permitan manejarse de manera rápida y segura por caminos de difícil acceso, para llevar a cabo investigaciones y persecuciones de delitos, por ello se adquirieron 7 camionetas de las 8 programadas. Es necesario precisar que mediante oficio SPF/1528/2022, dirigido al Subsecretario de Planeación e Inversión Pública, se solicitó la reducción de meta, en el que se justificó, que debido al desabasto de vehículos a nivel nacional y a la falta de microcomponentes, no se pudo adquirir la totalidad de las unidades solicitadas.

La Vicefiscalía General Zona Centro, conoce de los procedimientos penales de la zona y sus demarcaciones desde su inicio hasta su conclusión, diseña y ejecuta estrategias para eficientar los procesos penales con base en el respeto a los derechos humanos de los que intervienen y la reparación del daño a las víctimas del

"Cuarto Informe Trimestral 2022, Enero – Diciembre del ejercicio 2022".



GOBIERNO DEL ESTADO  
DE OAXACA



delito y sus familiares; implementa acuerdos interinstitucionales con autoridades estatales y federales que coadyuvan a fortalecer la paz y la seguridad que demanda la ciudadanía. En el periodo que se reporta se iniciaron 4,004 carpetas de investigación, además, se promovieron mecanismos alternos de solución de controversias con la finalidad de propiciar, a través del diálogo, la solución de las controversias que surjan entre miembros de la sociedad con motivo de la denuncia o querrela referidos a un hecho delictivo, mediante procedimientos basados en la oralidad, la economía procesal y la confidencialidad, además de una cultura tendente a informar sobre los beneficios de las terminaciones anticipadas en la investigación y del procedimiento, logrando 2,522 acuerdos reparatorios.

El objetivo principal de la Vicefiscalía General de Control Regional es brindar procuración de justicia pronta y lograr la reparación del daño a favor de las víctimas, conoce los delitos que se suscitan en las regiones Sierra Sur, Sierra Norte y Cañada, los procesos penales del sistema penal inquisitivo en primera y segunda instancia además del sistema acusatorio adversarial en los Distritos Judiciales de Miahuatlán, Sola de Vega, Ixtlán, Villa Alta, Zacatepec, Cuicatlán, Teotitlán y Huautla, iniciando 554 carpetas de investigación.

Mientras que en las vicefiscalías regionales la investigación y persecución de los delitos se trabaja de manera conjunta con los agentes del ministerio público, peritos y elementos de la Agencia Estatal de Investigaciones, siendo el Ministerio Público el ente que conduce la investigación de los hechos probables del delito, garantizando y procurando la administración de justicia de manera pronta y expedita, favoreciendo la terminación anticipada de los procedimientos penales mediante la justicia alternativa en los casos previstos por la Ley. En ese orden de ideas, en la Región del Istmo de Tehuantepec se iniciaron 1,735 carpetas de investigación, en la Cuenca 718, Mixteca 1,082 y Costa 1,242.

Por otra parte, a través de la Agencia Estatal de Investigaciones mediante la coordinación de las actividades de investigación y persecución de delitos en auxilio de las autoridades competentes, con base en el uso de técnicas y estrategias especiales de investigación y el cumplimiento de mandamientos judiciales o ministeriales se lograron ejecutar 163 órdenes de aprehensión.

Por medio de la Fiscalía Especializada en Delitos contra la Mujer por Razón de Género se proporciona a las mujeres orientación jurídica, iniciando 707 carpetas de



GOBIERNO DEL ESTADO  
DE OAXACA



investigación en delitos relacionados con muertes violentas, violencia familiar y delitos sexuales contra mujeres, niñas, niños y adolescentes; a la par se realiza las investigaciones necesarias para poder llevar los casos ante los juzgados y se emita la sentencia correspondiente.

La Fiscalía Especializada en Delitos de Alto Impacto realiza la investigación y persecución de forma especializada para una impartición de justicia eficiente y ágil; dirige, coordina y supervisa la investigación y la persecución de los delitos de homicidio, robo de vehículos, secuestro, extorsión, asociación delictuosa, delitos contra la salud en su modalidad narcomenudeo, operaciones con recursos de procedencia ilícita, trata de personas, desaparición forzada de personas y demás delitos que se consideren de alto impacto, iniciando 508 carpetas de investigación.

A través del Instituto de Servicios Periciales se contribuye a brindar procuración de justicia con base a la interrelación de las especialidades forenses existentes de manera interdisciplinaria con eficacia y profesionalismo en la emisión de dictámenes; por lo que se emitieron 9,536 dictámenes.

## **SERVICIOS DE PREVENCIÓN Y ATENCIÓN.**

La Vicefiscalía General de Atención a Víctimas y a la Sociedad proporciona protección, asistencia a víctimas, ofendidos y testigos por comisión de delitos; así como servicios a la comunidad, promoción de la prevención del delito y de la cultura de la legalidad, mediante la coordinación de las áreas administrativas competentes, que brindan orientación y asesoría legal, apoyo psicológico de urgencia, médico primario y de trabajo social, atendiendo 600 beneficiarios de prevención; a través de las investigaciones profesionales y estratégicas a efecto de localizar de forma inmediata a personas no localizadas, se lograron ubicar 60 personas reportadas.

A través de la Fiscalía Especializada en Delitos contra la Mujer por Razón de Género se concentran los servicios institucionales otorgados en el Centro de Justicia para las Mujeres (CEJUM) durante las 24 horas los 365 días del año, bajo un mismo techo para mujeres, niñas, niños y adolescentes víctimas de cualquier tipo de violencia con perspectiva de género y con irrestricto respeto a los derechos humanos, logrando proporcionar 3,685 servicios.



GOBIERNO DEL ESTADO  
DE OAXACA



## **INFRAESTRUCTURA.**

En el periodo que se reporta, este Órgano Autónomo no tiene meta programada en el rubro de construcción y/o mejoramientos de obra.

Gobierno del Estado de Oaxaca  
 UR: 406 - FISCALÍA GENERAL DEL ESTADO DE OAXACA  
 Estado de Situación Financiera  
 Al 31 de diciembre de 2022 y 2021  
 (Pesos)



CONCEPTO	2022	2021	CONCEPTO	2022	2021
<b>ACTIVO</b>			<b>PASIVO</b>		
<b>ACTIVO CIRCULANTE</b>			<b>PASIVO CIRCULANTE</b>		
EFFECTIVO Y EQUIVALENTES	12,965,629	13,486,380	CUENTAS POR PAGAR A CORTO PLAZO	131,562,848	142,508,651
DERECHOS A RECIBIR EFECTIVO O EQUIVALENTES	118,598,479	123,922,373	DOCUMENTOS POR PAGAR A CORTO PLAZO	0	0
DERECHOS A RECIBIR BIENES O SERVICIOS	0	5,099,898	PORCIÓN A CORTO PLAZO DE LA DEUDA PÚBLICA A LARGO PLAZO	0	0
INVENTARIOS	0	0	TÍTULOS Y VALORES A CORTO PLAZO	0	0
ALMACENES	0	0	PASIVOS DIFERIDOS A CORTO PLAZO	0	0
ESTIMACIÓN POR PÉRDIDA O DETERIORO DE ACTIVOS CIRCULANTES	0	0	FONDOS Y BIENES DE TERCEROS EN GARANTÍA Y/O ADMINISTRACIÓN A CORTO PLAZO	0	0
OTROS ACTIVOS CIRCULANTES	0	0	PROVISIONES A CORTO PLAZO	0	0
<b>Total de ACTIVO CIRCULANTE</b>	<b>131,564,108</b>	<b>142,508,651</b>	OTROS PASIVOS A CORTO PLAZO	0	0
<b>ACTIVO NO CIRCULANTE</b>			<b>Total de PASIVO CIRCULANTE</b>	<b>131,562,848</b>	<b>142,508,651</b>
INVERSIONES FINANCIERAS A LARGO PLAZO	0	0	<b>PASIVO NO CIRCULANTE</b>		
DERECHOS A RECIBIR EFECTIVO O EQUIVALENTES A LARGO PLAZO	0	0	CUENTAS POR PAGAR A LARGO PLAZO	0	0
BIENES INMUEBLES, INFRAESTRUCTURA Y CONSTRUCCIONES EN PROCESO	0	0	DOCUMENTOS POR PAGAR A LARGO PLAZO	0	0
BIENES MUEBLES	290,126,762	286,919,922	DEUDA PÚBLICA A LARGO PLAZO	0	0
ACTIVOS INTANGIBLES	42,871,193	42,871,193	PASIVOS DIFERIDOS A LARGO PLAZO	0	0
DEPRECIACIÓN, DETERIORO Y ARMORTIZACIÓN ACUMULADA DE BIENES	-11,534,030	-11,534,030	FONDOS Y BIENES DE TERCEROS EN GARANTÍA Y/O ADMINISTRACIÓN A LARGO PLAZO	0	0
ACTIVOS DIFERIDOS	0	0	PROVISIONES A LARGO PLAZO	0	0
ESTIMACIÓN POR PÉRDIDA O DETERIORO DE ACTIVOS NO CIRCULANTES	0	0	<b>Total de PASIVO NO CIRCULANTE</b>	<b>0</b>	<b>0</b>
OTROS ACTIVOS NO CIRCULANTES	0	0	<b>TOTAL PASIVO</b>	<b>131,562,848</b>	<b>142,508,651</b>
<b>Total de ACTIVO NO CIRCULANTE</b>	<b>321,463,925</b>	<b>318,257,085</b>	HACIENDA PÚBLICA/PATRIMONIO		
<b>TOTAL DE ACTIVOS</b>	<b>453,028,033</b>	<b>460,765,736</b>	HACIENDA PÚBLICA/PATRIMONIO CONTRIBUIDO		
			APORTACIONES	0	0
			DONACIONES DE CAPITAL	0	0
			ACTUALIZACIÓN DE LA HACIENDA PÚBLICA/ PATRIMONIO	54,182,071	54,182,071
			<b>Total de HACIENDA PÚBLICA/PATRIMONIO CONTRIBUIDO</b>	<b>54,182,071</b>	<b>54,182,071</b>
			HACIENDA PÚBLICA/PATRIMONIO GENERADO		
			RESULTADOS DE EJERCICIO (AHORRO/ DESAHORRO)	3,208,100	0
			RESULTADOS DE EJERCICIOS ANTERIORES	264,075,013	264,075,013
			REVALÚOS	0	0
			RESERVAS	0	0
			RECTIFICACIONES DE RESULTADOS DE EJERCICIOS ANTERIORES	0	0
			<b>Total de HACIENDA PÚBLICA/PATRIMONIO GENERADO</b>	<b>267,283,113</b>	<b>264,075,013</b>
			EXCESO O INSUFICIENCIA EN LA ACTUALIZACIÓN DE LA HACIENDA PÚBLICA/PATRIMONIO		
			RESULTADO POR POSICIÓN MONETARIA	0	0
			RESULTADO POR TENENCIA DE ACTIVOS NO MONETARIOS	0	0
			<b>TOTAL DE HACIENDA PÚBLICA/PATRIMONIO</b>	<b>321,465,185</b>	<b>318,257,085</b>
			<b>TOTAL DE HACIENDA PÚBLICA/PATRIMONIO</b>	<b>321,465,185</b>	<b>318,257,085</b>
			<b>Total de Pasivo y Patrimonio/Hacienda Pública</b>	<b>453,028,033</b>	<b>460,765,736</b>



Bajo protesta de decir verdad declaramos que los estados financieros y sus Notas son razonablemente correctos y responsabilidad del emisor.  
**JEFE DE LA UNIDAD DE RECURSOS FINANCIEROS.**

L.C.P. URI DOMINGO RUIZ VELÁSQUEZ

Lugar y fecha de generación: Reyes Mantecón, Oaxaca; a 13 de ENERO de 2023  
**OFICIAL MAYOR**

L.C.P. CYNTHIA LIZETTE VALLE GÉNICO

**VICEFISCAL GENERAL ZONA CENTRO**

MTR. ALEJANDRO ALFONSO RAMÍREZ HERNÁNDEZ



**Gobierno del Estado de Oaxaca**  
**UR: 406 - FISCALÍA GENERAL DEL ESTADO DE OAXACA**  
**Estado de Actividades**  
**Del 1° de enero al 31 de diciembre de 2022 y 2021**  
**(Pesos)**



CONCEPTO	2022	2021
<b>INGRESOS Y OTROS BENEFICIOS</b>		
<b>INGRESOS DE GESTIÓN</b>	<b>0</b>	<b>0</b>
IMPUESTOS	0	0
CUOTAS Y APORTACIONES DE SEGURIDAD SOCIAL	0	0
CONTRIBUCIONES DE MEJORAS	0	0
DERECHOS	0	0
PRODUCTOS	0	0
APROVECHAMIENTOS	0	0
INGRESOS POR VENTA DE BIENES Y PRESTACION DE SERVICIOS	0	0
<b>PARTICIPACIONES, APORTACIONES, CONVENIOS, INCENTIVOS DERIVADOS DE LA COLABORACION FIS</b>	<b>830,702,746</b>	<b>796,521,319</b>
<b>CAL, FONDOS DISTINTOS DE APORTACIONES, TRANSFERENCIAS, ASIGNACIONES, SUBSIDIOS Y SUBV</b>		
<b>PARTICIPACIONES, APORTACIONES, CONVENIOS, INCENTIVOS DERIVADOS DE LA COLABORACION FIS</b>	<b>0</b>	<b>0</b>
<b>CAL Y FONDOS DISTINTOS DE APORTACIONES</b>		
<b>TRANSFERENCIAS, ASIGNACIONES, SUBSIDIOS Y SUBVENCIONES, Y PENSIONES Y JUBILACIONES</b>	<b>830,702,746</b>	<b>796,521,319</b>
<b>OTROS INGRESOS Y BENEFICIOS</b>	<b>0</b>	<b>0</b>
INGRESOS FINANCIEROS	0	0
INCREMENTO POR VARIACIÓN DE INVENTARIOS	0	0
DISMINUCIÓN DEL EXCESO DE ESTIMACIONES POR PÉRDIDA O DETERIORO U OBSOLESCENCIA	0	0
DISMINUCIÓN DEL EXCESO DE PROVISIONES	0	0
OTROS INGRESOS Y BENEFICIOS VARIOS	0	0
<b>TOTAL DE INGRESOS Y OTROS BENEFICIOS</b>	<b>830,702,746</b>	<b>796,521,319</b>
<b>GASTOS Y OTRAS PÉRDIDAS</b>		
<b>GASTOS DE FUNCIONAMIENTO</b>	<b>0</b>	<b>0</b>
SERVICIOS PERSONALES	0	0
MATERIALES Y SUMINISTROS	0	0
SERVICIOS GENERALES	0	0
<b>TRANSFERENCIAS, ASIGNACIONES, SUBSIDIOS Y OTRAS AYUDAS</b>	<b>827,494,646</b>	<b>796,521,319</b>
TRANSFERENCIAS INTERNAS Y ASIGNACIONES AL SECTOR PÚBLICO	783,567,467	754,065,639
TRANSFERENCIAS AL RESTO DEL SECTOR PÚBLICO	0	0
SUBSIDIOS Y SUBVENCIONES	0	0
AYUDAS SOCIALES	0	0
PENSIONES Y JUBILACIONES	43,927,180	42,455,680
TRANSFERENCIAS A FIDEICOMISOS, MANDATOS Y CONTRATOS ANÁLOGOS	0	0
TRANSFERENCIAS A LA SEGURIDAD SOCIAL	0	0
DONATIVOS	0	0
TRANSFERENCIAS AL EXTERIOR	0	0
<b>PARTICIPACIONES Y APORTACIONES</b>	<b>0</b>	<b>0</b>
PARTICIPACIONES	0	0
APORTACIONES	0	0
CONVENIOS	0	0
<b>INTERESES, COMISIONES Y OTROS GASTOS DE LA DEUDA PÚBLICA</b>	<b>0</b>	<b>0</b>
INTERESES DE LA DEUDA PÚBLICA	0	0
COMISIONES DE LA DEUDA PÚBLICA	0	0
GASTOS DE LA DEUDA PÚBLICA	0	0
COSTO POR COBERTURAS	0	0
APOYOS FINANCIEROS	0	0
<b>OTROS GASTOS Y PÉRDIDAS EXTRAORDINARIAS</b>	<b>0</b>	<b>0</b>
ESTIMACIONES, DEPRECIACIONES, DETERIOROS, OBSOLESCENCIA Y AMORTIZACIONES	0	0
PROVISIONES	0	0
DISMINUCION DE INVENTARIOS	0	0
AUMENTO POR INSUFICIENCIA DE ESTIMACIONES POR PÉRDIDA O DETERIORO U OBSOLESCENCIA	0	0
AUMENTO POR INSUFICIENCIA DE PROVISIONES	0	0
OTROS GASTOS	0	0
<b>INVERSIÓN PÚBLICA</b>	<b>0</b>	<b>0</b>
INVERSIÓN PÚBLICA NO CAPITALIZABLE	0	0
<b>TOTAL DE GASTOS Y OTRAS PERDIDAS</b>	<b>827,494,646</b>	<b>796,521,319</b>
<b>AHORRO NETO DEL EJERCICIO</b>	<b>3,208,100</b>	<b>0</b>



Lugar y fecha de generación: Reyes Mantercón, Oaxaca; a 13 de ENERO de 2023  
 Bajo protesta de decir verdad declaramos que los estados financieros y sus Notas son razonablemente correctos y responsabilidad del emisor.

JEFE DE LA UNIDAD DE RECURSOS FINANCIEROS.  
 L.C.P. URI DOMINGO RUIZ VELÁSQUEZ

OFICIAL MAYOR

L.C.P. CYNTHIA LIZETTE VALLE GÉNICO

VICEFISCAL GENERAL ZONA CENTRO

MTRO. ALEJANDRO ALFONSO RAMÍREZ HERNÁNDEZ

Gobierno del Estado de Oaxaca  
 UR: 406 - FISCALÍA GENERAL DEL ESTADO DE OAXACA  
 Estado de Variación de la Hacienda Pública  
 Del 1° de enero al 31 de diciembre de 2022 y 2021  
 (Pesos)



Concepto	Hacienda Pública/ Patrimonio			Exceso o Insuficiencia en la Actualización de la Hacienda Pública/Patrimonio	Total
	Contribuido	Generado			
		Ejerc. Ant.	Del Ejercicio		
<b>Rectificaciones de Resultados de Ejercicios Anteriores</b>	0	0	0	0	0
CAMBIOS EN POLÍTICAS CONTABLES	0	0	0	0	0
CAMBIOS POR ERRORES CONTABLES	0	0	0	0	0
<b>Patrimonio Neto Inicial Ajustado del Ejercicio</b>	<b>54,182,071</b>	<b>0</b>	<b>0</b>	<b>0</b>	<b>54,182,071</b>
APORTACIONES	0	0	0	0	0
DONACIONES DE CAPITAL	0	0	0	0	0
ACTUALIZACIONES DEL PATRIMONIO	54,182,071	0	0	0	54,182,071
<b>Variaciones de la Hacienda Pública / Patrimonio Neto del Ejercicio</b>	<b>0</b>	<b>0</b>	<b>264,075,013</b>	<b>0</b>	<b>264,075,013</b>
RESULTADOS DEL EJERCICIO (AHORRO/ DESAHORRO)	0	0	0	0	0
RESULTADOS DE EJERCICIOS ANTERIORES	0	0	264,075,013	0	264,075,013
REVALÚOS	0	0	0	0	0
RESERVAS	0	0	0	0	0
<b>Hacienda Pública / Patrimonio Neto Final del Ejercicio 2021</b>	<b>54,182,071</b>	<b>0</b>	<b>264,075,013</b>	<b>0</b>	<b>318,257,085</b>
<b>Cambios en la Hacienda Pública / Patrimonio Neto del Ejercicio 2022</b>	<b>54,182,071</b>	<b>0</b>	<b>0</b>	<b>0</b>	<b>54,182,071</b>
APORTACIONES	0	0	0	0	0
DONACIONES DE CAPITAL	0	0	0	0	0
ACTUALIZACIONES DEL PATRIMONIO	54,182,071	0	0	0	54,182,071
<b>Variaciones de la Hacienda Pública / Patrimonio Neto del Ejercicio</b>	<b>0</b>	<b>0</b>	<b>264,075,013</b>	<b>0</b>	<b>264,075,013</b>
REVALÚOS	0	0	0	0	0
RESULTADOS DEL EJERCICIO (AHORRO/ DESAHORRO)	0	0	0	0	0

Gobierno del Estado de Oaxaca  
 UR: 406 - FISCALÍA GENERAL DEL ESTADO DE OAXACA  
 Estado de Variación de la Hacienda Pública  
 Del 1° de enero al 31 de diciembre de 2022 y 2021  
 (Pesos)



Concepto	Hacienda Pública/ Patrimonio			Exceso o Insuficiencia en la Actualización de la Hacienda Pública/Patrimonio	Total
	Contribuido	Generado			
		Ejerc. Ant.	Del Ejercicio		
RESULTADOS DE EJERCICIOS ANTERIORES	0	0	264,075,013	0	264,075,013
RESERVAS	0	0	0	0	0
<b>Saldo Neto en la Hacienda Pública / Patrimonio 2022</b>	<b>54,182,071</b>	<b>0</b>	<b>264,075,013</b>	<b>0</b>	<b>318,257,085</b>



**JEFE DE LA UNIDAD DE RECURSOS FINANCIEROS.**

L.C.P. UR-DOMINGO RUÍZ VELÁSQUEZ

Lugar y fecha de generación: Reyes Mantecón, Oaxaca; a 13 de ENERO de 2023  
 Bajo protesta de decir verdad declaramos que los estados financieros y sus Notas son razonablemente correctos y responsabilidad del emisor.

**OFICIAL MAYOR**

L.C.P. CYNTHIA LIZETTE VALLE GÉNICO

**VICEFISCAL GENERAL ZONA CENTRO**

MTRO. ALEJANDRO ALFONSO RAMÍREZ HERNÁNDEZ

Gobierno del Estado de Oaxaca  
 UR: 406 - FISCALÍA GENERAL DEL ESTADO DE OAXACA  
 Estado de Cambios en la Situación Financiera  
 Del 1° de enero al 31 de diciembre de 2022 y 2021  
 (Pesos)



CONCEPTO	ORIGEN	APLICACIÓN	CONCEPTO	ORIGEN	APLICACIÓN
<b>ACTIVO</b>	<b>10,944,543</b>	<b>3,206,840</b>	<b>PASIVO</b>	<b>0</b>	<b>10,945,803</b>
<b>ACTIVO CIRCULANTE</b>	<b>10,944,543</b>	<b>0</b>	<b>PASIVO CIRCULANTE</b>	<b>0</b>	<b>10,945,803</b>
EFFECTIVO Y EQUIVALENTES	520,750	0	CUENTAS POR PAGAR A CORTO PLAZO	0	10,945,803
DERECHOS A RECIBIR EFECTIVO O EQUIVALENTES	5,323,894	0	DOCUMENTOS POR PAGAR A CORTO PLAZO	0	0
DERECHOS A RECIBIR BIENES O SERVICIOS	5,099,898	0	PORCIÓN A CORTO PLAZO DE LA DEUDA PÚBLICA A LARGO PLAZO	0	0
INVENTARIOS	0	0	TÍTULOS Y VALORES A CORTO PLAZO	0	0
ALMACENES	0	0	PASIVOS DIFERIDOS A CORTO PLAZO	0	0
ESTIMACIÓN POR PÉRDIDA O DETERIORO DE ACTIVOS CIRCULANTES	0	0	FONDOS Y BIENES DE TERCEROS EN GARANTÍA Y/O ADMINISTRACIÓN A CORTO PLAZO	0	0
OTROS ACTIVOS CIRCULANTES	0	0	PROVISIONES A CORTO PLAZO	0	0
<b>ACTIVO NO CIRCULANTE</b>	<b>0</b>	<b>3,206,840</b>	OTROS PASIVOS A CORTO PLAZO	0	0
INVERSIONES FINANCIERAS A LARGO PLAZO	0	0	<b>PASIVO NO CIRCULANTE</b>	<b>0</b>	<b>0</b>
DERECHOS A RECIBIR EFECTIVO O EQUIVALENTES A LARGO PLAZO	0	0	CUENTAS POR PAGAR A LARGO PLAZO	0	0
BIENES INMUEBLES, INFRAESTRUCTURA Y CONSTRUCCIONES EN PROCESO	0	0	DOCUMENTOS POR PAGAR A LARGO PLAZO	0	0
BIENES MUEBLES	0	3,206,840	DEUDA PÚBLICA A LARGO PLAZO	0	0
ACTIVOS INTANGIBLES	0	0	PASIVOS DIFERIDOS A LARGO PLAZO	0	0
DEPRECIACIÓN, DETERIORO Y ARMORTIZACIÓN ACUMULADA DE BIENES	0	0	FONDOS Y BIENES DE TERCEROS EN GARANTÍA Y/O ADMINISTRACIÓN A LARGO PLAZO	0	0
ACTIVOS DIFERIDOS	0	0	PROVISIONES A LARGO PLAZO	0	0
ESTIMACIÓN POR PÉRDIDA O DETERIORO DE ACTIVOS NO CIRCULANTES	0	0	<b>HACIENDA PÚBLICA/PATRIMONIO</b>	<b>0</b>	<b>0</b>
OTROS ACTIVOS NO CIRCULANTES	0	0	<b>HACIENDA PÚBLICA/PATRIMONIO CONTRIBUIDO</b>	<b>0</b>	<b>0</b>
			APORTACIONES	0	0
			DONACIONES DE CAPITAL	0	0
			ACTUALIZACIÓN DE LA HACIENDA PÚBLICA/ PATRIMONIO	0	0
			<b>HACIENDA PÚBLICA/PATRIMONIO GENERADO</b>	<b>0</b>	<b>0</b>
			RESULTADOS DE EJERCICIO (AHORRO/ DESAHORRO)	0	0
			RESULTADOS DE EJERCICIOS ANTERIORES	0	0
			REVALÚOS	0	0
			RESERVAS	0	0
			RECTIFICACIONES DE RESULTADOS DE EJERCICIOS ANTERIORES	0	0

Gobierno del Estado de Oaxaca  
 UR: 406 - FISCALÍA GENERAL DEL ESTADO DE OAXACA  
 Estado de Cambios en la Situación Financiera  
 Del 1° de enero al 31 de diciembre de 2022 y 2021  
 (Pesos)



CONCEPTO	ORIGEN	APLICACIÓN	CONCEPTO	ORIGEN	APLICACIÓN
			EXCESO O INSUFICIENCIA EN LA ACTUALIZACIÓN DE LA HACIENDA PÚBLICA/PATRIMONIO	0	0
			RESULTADO POR POSICIÓN MONETARIA	0	0
			RESULTADO POR TENENCIA DE ACTIVOS NO MONETARIOS	0	0
			RESULTADOS DEL EJERCICIO (AHORRO/DESAHORRO)	34,181,427	0
			<b>TOTALES</b>	<b>34,181,427</b>	<b>10,945,803</b>



Bajo protesta de decir verdad declaramos que los estados financieros y sus Notas son razonablemente correctos y responsabilidad del emisor.  
**JEFE DE LA UNIDAD DE RECURSOS FINANCIEROS.**

L.C.P. URI DOMINGO RUIZ VELÁSQUEZ

Lugar y fecha de generación: Reyes Mantecón, Oaxaca; a 13 de ENERO de 2023  
**OFICIAL MAYOR**

L.C.P. CYNTHIA LIZETTE VALLE GÉNICO

**VICEFISCAL GENERAL ZONA CENTRO**

MTRO. ALEJANDRO ALFONSO RAMÍREZ HERNÁNDEZ



GOBIERNO DEL ESTADO  
DE OAXACA

Estado de Flujos de Efectivo



FISCALIA GENERAL DEL ESTADO

DEL 01 de Enero al 31 de Diciembre del 2022 y 2021

Concepto	2022	2021
<b>IA Flujos de Efectivo de las Actividades de Operación</b>		
<b>Origen</b>	828,053,506	796,521,319
Impuestos		0
Cuotas y Aportaciones de Seguridad Social		0
Contribuciones de Mejoras		0
Derechos		0
Productos		0
Aprovechamientos		0
Ingresos por Venta de Bienes y Prestación de Servicios		0
Participaciones, Aportaciones, Convenios, Incentivos Derivados de la Colaboración Fiscal y Fondos Distintos de Aportaciones		0
Transferencias, Asignaciones, Subsidios y Subvenciones, y Pensiones y Jubilaciones	828,053,506	796,521,319
Otros Orígenes de Operación		
<b>IB Aplicación</b>	827,494,647	796,521,319
Servicios Personales		0
Materiales y Suministros		0
Servicios Generales		0
Transferencias Internas y Asignaciones al Sector Público	783,567,467	754,065,639
Transferencias al resto del Sector Público		0
Subsidios y Subvenciones		0
Ayudas Sociales		0
Pensiones y Jubilaciones	43,927,180	42,455,680
Transferencias a Fideicomisos, Mandatos y Contratos Análogos		0
Transferencias a la Seguridad Social		0
Donativos		0
Transferencias al Exterior		0
Participaciones		0
Aportaciones		0
Convenios		0
Otras Aplicaciones de Operación	0	0
<b>I=(1A-1B) Flujos Netos de Efectivo por Actividades de Operación</b>	<b>558,859</b>	<b>0</b>
<b>Flujos de Efectivo de las Actividades de Inversión</b>		
<b>IIA Origen</b>	0	0
Bienes Inmuebles, Infraestructura y Construcciones en Proceso	0	0
Bienes Muebles	0	0
Otros Orígenes de Inversión	0	0
<b>IIIB Aplicación</b>	1,079,610	4,913,304
Bienes Inmuebles, Infraestructura y Construcciones en Proceso	0	0
Bienes Muebles	0	0
Otras Aplicaciones de Inversión	1,079,610	4,913,304
<b>II=(IIA-IIIB) Flujos Netos de Efectivo por Actividades de Inversión</b>	<b>-1,079,610</b>	<b>-4,913,304</b>
<b>Flujo de Efectivo de las Actividades de Financiamiento</b>		
<b>IIIA Origen</b>	0	0
<b>Endeudamiento Neto</b>		
Interno	0	0
Externo	0	0
Otros Orígenes de Financiamiento	0	0
<b>IIIB Aplicación</b>	0	0
<b>Servicios de la Deuda</b>		
Interno	0	0
Externo	0	0
Otras Aplicaciones de Financiamiento	0	0
<b>III=(IIIA-IIIB) Flujos Netos de Efectivo por Actividades de Financiamiento</b>	<b>0</b>	<b>0</b>
<b>IV=(I+II+III) Incremento/Disminución Neta en el Efectivo y Equivalentes al Efectivo</b>	<b>-520,751</b>	<b>-4,913,304</b>
<b>V. Efectivo y Equivalentes al Efectivo al Inicio del Ejercicio</b>	<b>13,486,380</b>	<b>18,399,684</b>
<b>VI. Efectivo y Equivalentes al Efectivo al Final del Ejercicio</b>	<b>12,965,629</b>	<b>13,486,380</b>

JEFE DE LA UNIDAD DE RECURSOS FINANCIEROS


OFICIAL MAYOR

VICEFISCAL GENERAL ZONA CENTRO

L.C.P. URI DOMINGO RUIZ VELASQUEZ

L.C.P. CYNTHIA LIZETTE VALLE GENICO

MTR. ALEJANDRO ALFONSO RAMIREZ HERNÁNDEZ



Lugar y fecha de generación: Reyes Mantecón, Oaxaca; a 13 de Enero del 2023.

Bajo protesta de decir verdad declaramos que los Estados Financieros y sus Notas son Razonablemente onestos y responsabilidad el emisor "Cuarto Informe Trimestral 2022, Enero – Diciembre del ejercicio 2022".

Gobierno del Estado de Oaxaca  
 UR: 406 - FISCALÍA GENERAL DEL ESTADO DE OAXACA  
 Estado Analítico del Activo  
 Del 1° de enero al 31 de diciembre de 2022  
 (Pesos)



DESCRIPCION	SALDO INICIAL	CARGOS DEL PERIODO	ABONOS DEL PERIODO	SALDO FINAL	VARIACIÓN DEL PERIODO
<b>ACTIVO</b>	<b>460,765,736</b>	<b>1,214,546,150</b>	<b>1,222,283,853</b>	<b>453,028,033</b>	<b>-7,737,703</b>
<b>ACTIVO CIRCULANTE</b>	<b>142,508,651</b>	<b>1,208,541,510</b>	<b>1,219,486,053</b>	<b>131,564,108</b>	<b>-10,944,543</b>
EFFECTIVO Y EQUIVALENTES	13,486,380	968,055,481	968,576,231	12,965,629	-520,750
DERECHOS A RECIBIR EFECTIVO O EQUIVALENTES	123,922,373	240,486,030	245,809,924	118,598,479	-5,323,894
DERECHOS A RECIBIR BIENES O SERVICIOS	5,099,898	---	5,099,898	---	-5,099,898
INVENTARIOS	---	---	---	---	---
ALMACENES	---	---	---	---	---
ESTIMACIÓN POR PÉRDIDA O DETERIORO DE ACTIVOS CIRCULANTES	---	---	---	---	---
OTROS ACTIVOS CIRCULANTES	---	---	---	---	---
<b>ACTIVO NO CIRCULANTE</b>	<b>318,257,085</b>	<b>6,004,640</b>	<b>2,797,800</b>	<b>321,463,925</b>	<b>3,206,840</b>
INVERSIONES FINANCIERAS A LARGO PLAZO	---	---	---	---	---
DERECHOS A RECIBIR EFECTIVO O EQUIVALENTES A LARGO PLAZO	---	---	---	---	---
BIENES INMUEBLES, INFRAESTRUCTURA Y CONSTRUCCIONES EN PROCESO	---	---	---	---	---
BIENES MUEBLES	286,919,922	6,004,640	2,797,800	290,126,762	3,206,840
ACTIVOS INTANGIBLES	42,871,193	---	---	42,871,193	---
DEPRECIACIÓN, DETERIORO Y ARMORTIZACIÓN ACUMULADA DE BIENES	-11,534,030	---	---	-11,534,030	---
ACTIVOS DIFERIDOS	---	---	---	---	---
ESTIMACIÓN POR PÉRDIDA O DETERIORO DE ACTIVOS NO CIRCULANTES	---	---	---	---	---
OTROS ACTIVOS NO CIRCULANTES	---	---	---	---	---



**JEFE DE LA UNIDAD DE RECURSOS FINANCIEROS.**

L.C.P. URI DOMINGO RUÍZ VELÁSQUEZ

Lugar y fecha de generación: Reyes Mantecón, Oaxaca; a 13 de ENERO de 2023  
 Bajo protesta de decir verdad declaramos que los estados financieros y sus Notas son razonablemente correctos y responsabilidad del emisor.

**OFICIAL MAYOR**

L.C.P. CYNTHIA LIZETTE VALLE GÉNICO

**VICEFISCAL GENERAL ZONA CENTRO**

MTRO. ALEJANDRO ALFONSO RAMÍREZ HERNÁNDEZ

Estado Analítico de la Deuda y Otros Pasivos  
 Del 01 de Enero al 31 de Diciembre de 2022  
 (Pesos)


Denominación de las Deudas	Moneda de Contratación	Institución o País Acreedor	Saldo Inicial del Periodo	Saldo Final del Periodo
<b>DEUDA PÚBLICA</b>				
<b>Corto Plazo</b>				
<b>Deuda Interna</b>			0	0
Instituciones de Crédito			0	0
Títulos y Valores			0	0
Arrendamientos Financieros			0	0
<b>Deuda Externa</b>			0	0
Organismos Financieros Internacionales			0	0
Deuda Bilateral			0	0
Títulos y Valores			0	0
Arrendamientos Financieros			0	0
<b>Subtotal a Corto Plazo</b>			0	0
<b>Largo Plazo</b>				
<b>Deuda Interna</b>			0	0
Instituciones de Crédito			0	0
Títulos y Valores			0	0
Arrendamientos Financieros			0	0
<b>Deuda Externa</b>			0	0
Organismos Financieros Internacionales			0	0
Deuda Bilateral			0	0
Títulos y Valores			0	0
Arrendamientos Financieros			0	0
<b>Subtotal a Largo Plazo</b>			0	0
<b>Otros Pasivos</b>			142,508,651	131,562,848
<b>Total de Deuda y Otros Pasivos</b>			142,508,651	131,562,848

Lugar y fecha de generación: Reyes Mantecón, Oaxaca; a 13 de Enero de 2023

Bajo protesta de decir verdad declaramos que los estados financieros y sus Notas son razonablemente correctos y responsabilidad del emisor.

  
 L.C.P. CYNTHIA LIZETTE VÁLLE GENICO  
 OFICIAL MAYOR



  
 L.C.P. URI DOMINGO RUIZ VELASQUEZ  
 JEFE DE UNIDAD DE RECURSOS FINANCIEROS





GOBIERNO DEL ESTADO  
DE OAXACA



## INFORME SOBRE PASIVOS CONTINGENTES

En cumplimiento a lo dispuesto por los artículos 46, fracción I, inciso f y 52 de la Ley General de Contabilidad Gubernamental, en relación al Informe Sobre Pasivos Contingentes, se informa que esta Fiscalía General del Estado al 31 de Diciembre del 2022 reconoce la existencia de ciento treinta y un posibles compromisos laborales que se encuentran en proceso y en consecuencia en espera de la resolución definitiva por las autoridades competentes, con un importe estimado por cada de uno de \$500,000.00 (Quinientos Mil Pesos 00/100M.N.) haciendo un total aproximado de \$65'500,000.00 (Sesenta y Cinco Millones, Quinientos mil Pesos 00/100 M.N.) aproximadamente.

Lo anterior, de conformidad con lo establecido en el capítulo VII, numeral III, inciso h) del Manual de Contabilidad Gubernamental emitido por el CONAC, donde se establece en términos generales que:

“Los pasivos contingentes son obligaciones que tienen su origen en hechos específicos e independientes del pasado que en el futuro pueden ocurrir o no y, de acuerdo con lo que acontezca, desaparecen o se convierten en pasivos reales, por ejemplo, juicios, garantías, avales, costos de planes de pensiones, jubilaciones, etc.”.



GOBIERNO DEL ESTADO  
DE OAXACA



## NOTAS A LOS ESTADOS FINANCIEROS

DEL 01 DE ENERO AL 31 DE DICIEMBRE DE 2022  
(PESOS)

Remito informe relacionado con la Información Financiera de la Fiscalía General del Estado del, “Cuarto Informe Trimestral 2022, Enero – Diciembre 2022”.

### NOTAS A DESGLOSE

#### I) NOTAS AL ESTADO DE SITUACION FINANCIERA

El Estado de Situación Financiera tiene como propósito mostrar información relativa a los recursos y obligaciones de la entidad.

#### ACTIVO

CUENTAS	EJERCICIO FISCAL 2022	EJERCICIO FISCAL 2021
<b>ACTIVO CIRCULANTE</b>		
Efectivo Equivalentes	\$12,965,629.00	\$13,486,380.00
Derechos a recibir efectivo o equivalentes	\$118,598,479.00	\$123,922,373.00
Derechos a recibir bienes o servicios	\$0.00	\$5,099,898.00
<b>Total de Activo Circulante</b>	<b>\$131,564,108.00</b>	<b>\$142,508,651.00</b>
Bienes inmuebles, infraestructura y construcciones en proceso	\$0.00	\$0.00
Bienes Muebles	\$290,126,762.00	\$286,919,922.00
Activos intangibles	\$42,871,193.00	\$42,871,193.00
Depreciación, deterioro y amortización acumulada de bi	\$-11,534,030	\$-11,534,030.00
<b>Total de Activo no Circulante</b>	<b>\$321,463,925.00</b>	<b>\$318,257,085.00</b>
<b>TOTAL DE ACTIVOS</b>	<b>\$453,028,033.00</b>	<b>\$460,765,736.00</b>

“Cuarto Informe Trimestral 2022, Enero – Diciembre del ejercicio 2022”.



GOBIERNO DEL ESTADO  
DE OAXACA



## **ACTIVO CIRCULANTE**

### **Efectivo y Equivalentes**

El rubro de efectivo y equivalentes del “Cuarto Informe Trimestral 2022, Enero – Diciembre 2022”., representa los recursos disponibles de la Entidad, saldo que se refleja en bancos.

<b>CUENTAS</b>	<b>EJERCICIO FISCAL 2022</b>	<b>EJERCICIO FISCAL 2021</b>
BANCOS MONEDA NACIONAL	\$12,965,629.00	\$13,433,376.00
<b>TOTAL BANCOS</b>	<b>\$12,965,629.00</b>	<b>\$13,433,376.00</b>

Saldo de \$12,965,629.00, (Doce millones, novecientos setenta y cinco mil, seiscientos veintinueve pesos 00/100 M.N.) disponibles para solventar pagos a proveedores y empleados de la Fiscalía General del Estado.

Efectivo en Fondos Rotatorios 2022, sin saldo que la Fiscalía General del Estado ejerce, para solventar los gastos emergentes durante el ejercicio, en el rubro de gastos de operación para el buen funcionamiento de las actividades.

<b>CUENTAS</b>	<b>EJERCICIO FISCAL 2022</b>	<b>EJERCICIO FISCAL 2021</b>
VICEFISCALIA REGIONAL DE LA MIXTECA	\$0.00	\$0.00
VICEFISCALIA REGIONAL DE LA COSTA	\$0.00	\$0.00
VICEFISCALIA REGIONAL DE LA CUENCA	\$0.00	\$0.00
VICEFISCALIA REGIONAL DEL ISTMO	\$0.00	\$0.00
CEJUM	\$0.00	\$0.00
SUBFONDO FIJO DE CAJA	\$0.00	\$53,004.00
<b>TOTAL EFECTIVO FONDO REVOLVENTE</b>	<b>\$0.00</b>	<b>\$53,004.00</b>

**TOTAL, EFECTIVO Y EQUIVALENTES: \$12,965,629.00 (Doce millones, novecientos setenta y cinco mil, seiscientos veintinueve pesos 00/100 M.N.)**



### Derechos a recibir Efectivo o Equivalentes

En el rubro de Derechos a recibir Efectivo y Equivalentes (Otros deudores diversos por cobrar a C.P) el saldo que se expresa en el Estado de Situación Financiera del “Cuarto Informe Trimestral 2022, Enero – Diciembre 2022”, corresponden a las provisiones al mes de Diciembre del presente año, integrándose de la siguiente manera:

DESCRIPCIÓN	EJERCICIO FISCAL 2022	EJERCICIO FISCAL 2021
DERECHO A RECIBIR EFECTIVO O EQUIVALENTES	\$118,598,479.00	\$123,922,373.00
<b>DERECHO A RECIBIR EFECTIVO O EQUIVALENTES</b>	<b>\$118,598,479.00</b>	<b>\$123,922,373.00</b>

TOTAL, DERECHOS A RECIBIR EFECTIVO O EQUIVALENTES: \$118,598,479.00 (Ciento dieciocho millones, quinientos noventa y ocho mil, cuatrocientos setenta y nueve pesos 00/100 m.n.)

### Derechos a recibir Bienes o Servicios.

En el rubro de Derechos a recibir Bienes o Servicios (Anticipo a contratistas por obras Públicas a corto plazo) el saldo que se expresa en el Estado de Situación Financiera del “Cuarto Informe Trimestral 2022, Enero – Diciembre 2022”., corresponden a las provisiones por bienes o servicios al mes de Diciembre del presente año, integrándose de la siguiente manera:

DESCRIPCIÓN	EJERCICIO FISCAL 2022	EJERCICIO FISCAL 2021
DERECHO A RECIBIR BIENES O SERVICIOS	\$0.00	5,099,898.00
<b>TOTAL BIENES O SERVICIOS</b>	<b>\$0.00</b>	<b>5,099,898.00</b>

TOTAL, DERECHOS A RECIBIR BIENES O SERVICIOS: sin saldo al 31 de diciembre de 2022.



## **ACTIVO NO CIRCULANTE**

Está constituido por el conjunto de valores y derechos de realización o disponibilidad con un periodo de tiempo superior a un año.

### **Bienes Inmuebles, Infraestructura y Construcciones en Proceso.**

Representa el monto de todo tipo de bienes inmuebles, infraestructura y construcciones; así como los gastos derivados de actos de su adquisición, adjudicación, expropiación e indemnización y los que se generen por estudios de pre inversión, cuando se realicen por causas de interés público.

DESCRIPCIÓN	EJERCICIO FISCAL 2022	EJERCICIO FISCAL 2021
EDIFICACIÓN HABITACIONAL EN PROCESO	0	0
EDIFICACIÓN NO HABITACIONAL EN PROCESO	0	0.00
OTRAS CONSTRUCCIONES DE INGENIERÍA CIVIL U OBRA PESADA EN PROCESO	0	0.00
INSTALACIONES Y EQUIPAMIENTO EN CONSTRUCCIONES EN PROCESO	0	0
TRABAJOS DE ACABADOS EN EDIFICACIONES Y OTROS TRABAJOS ESPECIALIZADOS EN PROCESO	0	0.00
EDIFICACIÓN NO HABITACIONAL EN PROCESO	0	0
OTRAS CONSTRUCCIONES DE INGENIERÍA CIVIL U OBRA PESADA EN PROCESO	0	0
TRABAJOS DE ACABADOS EN EDIFICACIONES Y OTROS TRABAJOS ESPECIALIZADOS EN PROCESO	0	0.00
<b>TOTAL DE BIENES INMUEBLES INFRAESTRUCTURA Y CONSTRUCCIONES EN PROCESO</b>	<b>0.00</b>	<b>0.00</b>



GOBIERNO DEL ESTADO  
DE OAXACA



### Bienes muebles

El rubro de Bienes Muebles de la Fiscalía General del Estado del “Cuarto Informe Trimestral 2022, Enero – Diciembre 2022”., está integrado de la siguiente forma:

DESCRIPCIÓN	EJERCICIO FISCAL 2022	EJERCICIO FISCAL 2021
MUEBLES DE OFICINA Y ESTANTERÍA	14,922,931	14,922,931
MUEBLES, EXCEPTO DE OFICINA Y ESTANTERÍA	146,443	146,443
EQUIPO DE CÓMPUTO Y DE TECNOLOGÍAS DE LA INFORMACIÓN	46,199,431	46,199,431
OTROS MOBILIARIOS Y EQUIPOS DE ADMINISTRACIÓN	882,743	882,743
EQUIPOS Y APARATOS AUDIOVISUALES	6,740,644	6,740,644
APARATOS DEPORTIVOS	476,710	476,710
CÁMARAS FOTOGRÁFICAS Y DE VIDEO	5,411,656	5,411,656
OTRO MOBILIARIO Y EQUIPO EDUCACIONAL Y RECREATIVO	253,354	253,354
EQUIPO MÉDICO Y DE LABORATORIO	20,166,055	20,166,055
INSTRUMENTAL MÉDICO Y DE LABORATORIO	11,135,516	11,135,516
VEHICULOS Y EQUIPO TERRESTRE	110,352,349	107,145,509
EQUIPO DE DEFENSA Y SEGURIDAD	31,201,691	31,201,691
MAQUINARIA Y EQUIPO INDUSTRIAL	1,344,092	1,344,092
SISTEMAS DE AIRE ACONDICIONADO, CALEFACCIÓN Y DE REFRIGERACIÓN INDUSTRIAL Y COMERCIAL	242,189	242,189
EQUIPO DE COMUNICACIÓN Y TELECOMUNICACIÓN	23,404,359	23,404,359
EQUIPOS DE GENERACIÓN ELÉCTRICA, APARATOS Y ACCESORIOS ELÉCTRICOS	320,014	320,014
HERRAMIENTAS Y MÁQUINAS-HERRAMIENTA	2,224,567	2,224,567
OTROS EQUIPOS	14,702,019	14,702,019
<b>TOTAL DE BIENES MUEBLES</b>	<b>290,126,762</b>	<b>286,919,922</b>

“Cuarto Informe Trimestral 2022, Enero – Diciembre del ejercicio 2022”.



GOBIERNO DEL ESTADO  
DE OAXACA



**Bienes intangibles:**

DESCRIPCIÓN	EJERCICIO FISCAL 2022	EJERCICIO FISCAL 2021
SOFTWARE	25,076,751	25,076,751
LICENCIAS INFORMÁTICAS E INTELLECTUALES	17,794,441	17,794,441
<b>TOTAL INTANGIBLES</b>	<b>42,871,193</b>	<b>42,871,193</b>

Al 31 de Diciembre del 2022, el saldo del rubro de Activo no Circulante es de **\$332,997,955.00** (Trescientos treinta y dos millones, novecientos noventa y siete mil, novecientos cincuenta y cinco pesos 00/100 M.N.).

**PASIVO**

El saldo de este rubro al 31 de Diciembre del 2022, asciende a la cantidad de \$131,562,847.00 (Ciento treinta y un millones, quinientos sesenta mil, ochocientos cuarenta y siete pesos 00/100 M.N) que corresponden a los compromisos de pagos adquiridos durante los ejercicios fiscales 2012, 2013, 2014, 2015, 2016, 2017, 2018, 2019, 2020, 2021 y 2022 con varios proveedores y prestadores de servicios por las adquisiciones de bienes y contratación de servicios por pagar a corto plazo, también este rubro se contemplan los montos de las provisiones de nóminas (retenciones de los trabajadores) al mes de diciembre del año en curso, detallándose de la siguiente forma:



GOBIERNO DEL ESTADO  
DE OAXACA



## **PASIVO CIRCULANTE**

DESCRIPCIÓN	EJERCICIO FISCAL 2022	EJERCICIO FISCAL 2021
REMUNERACIÓN POR PAGAR AL PERSONAL DE CARÁCTER PERMANENTE A CP	\$317,150.00	\$317,150.00
OTRAS PRESTACIONES SOCIALES Y ECONÓMICAS POR PAGAR A CP	\$7,312,850.00	\$7,305,600.00
DEUDAS POR ADQUISICIÓN DE BIENES Y CONTRATACIÓN DE SERVICIOS POR PAGAR A CP	\$22,956,749.00	\$22,956,749.00
CONTRATISTA POR OBRAS EN BIENES DE DOMINIO PÚBLICO POR PAGAR A C.P.	\$5,101,454.00	\$5,101,454.00
CONTRATISTAS POR OBRAS EN BIENES PROPIOS POR PAGAR A CP	\$0.00	\$0.00
TRANSFERENCIAS INTERNAS Y ASIGNACIONES AL SECTOR PÚBLICO	\$9,547,301.00	\$9,657,669.00
RETENCIONES DE IMPUESTOS POR PAGAR A CP	\$24,569,842.00	\$24,494,749.00
RETENCIONES DEL SISTEMA DE SEGURIDAD SOCIAL POR PAGAR A CP	\$14,879,280.00	\$15,144,304.00
OTRAS RETENCIONES Y CONTRIBUCIONES POR PAGAR A CP	\$19,230,213.00	\$22,934,939.00
FONDOS ROTATORIOS POR PAGAR A CP	\$0.00	\$786,285.00
CUENTAS POR PAGAR POR PRÉSTAMOS OTORGADOS	\$0.00	\$5,099,898.00
OTRAS CUENTAS POR PAGAR A CP	\$27,648,007.00	\$28,709,853.00
<b>TOTAL PASIVO</b>	<b>\$131,562,848.00</b>	<b>\$142,508,651.00</b>

## **HACIENDA PÚBLICA/PATRIMONIO.**

CUENTAS	EJERCICIO FISCAL 2022	EJERCICIO FISCAL 2021
ACTUALIZACIÓN DE LA HACIENDA PÚBLICA/PATRIMONIO GENERADO	\$54,182,071.00	\$54,182,071.00
Resultados de Ejercicio (ahorro/Desarrollo)	\$3,208,100.00	\$0.00
Resultado de ejercicios Anteriores	\$264,075,013.00	\$264,075,013.00
<b>Total de Hacienda Pública/Patrimonio Generado</b>	<b>\$321,465,185.00</b>	<b>\$318,257,085.00</b>
Resultado del Ejercicio (Ahorro/Desarrollo)	0.00	0.00

"Cuarto Informe Trimestral 2022, Enero – Diciembre del ejercicio 2022".





GOBIERNO DEL ESTADO  
DE OAXACA



La cuenta de Hacienda Pública/Patrimonio, refleja un saldo al 31 de diciembre del 2022, la cantidad de \$321,465,185.00 (Trescientos veintiún millones, cuatrocientos sesenta y cinco mil, ciento ochenta y cinco pesos 00/100 M.N.) que representa la acumulación de resultados de ejercicios anteriores.

### I) NOTAS AL ESTADO DE ACTIVIDADES

Muestra el resultado de las operaciones de la entidad correspondiente al periodo del 01 de Enero al 31 de Diciembre del 2022, integrado de la siguiente forma:

CUENTAS	EJERCICIO FISCAL 2022	EJERCICIO FISCAL 2021
<b>INGRESOS Y OTROS BENEFICIOS</b>		
PARTICIPACIONES, APORTACIONES, TRANSFERENCIAS, ASIGNACIONES, SUBSIDIOS Y OTRAS AYUDAS	\$830,702,746.00	\$796,521,319.00
<b>TOTAL DE INGRESOS Y OTROS BENEFICIOS</b>	<b>\$830,702,746.00</b>	<b>\$796,521,319.00</b>
<b>TOTAL DE GASTOS Y OTRAS PERDIDAS</b>	<b>\$830,702,746.00</b>	<b>\$796,521,319.00</b>
TRANSFERENCIAS INTERNAS Y ASIGNACIONES AL SECTOR PUBLICO	\$783,567,467.00	\$754,065,639.00
PENSIONES Y JUBILACIONES	\$43,927,180.00	\$42,455,680.00
INVERSIÓN PUBLICA NO CAPITALIZABLE	0	0.00
<b>AHORRO NETO DEL EJERCICIO</b>	<b>\$3,208,100.00</b>	<b>0.00</b>



GOBIERNO DEL ESTADO  
DE OAXACA



## Ingresos y Otros Beneficios

Los ingresos corresponden a los recursos recaudados correspondientes al periodo del 01 de Enero al 31 de Diciembre del 2022, el cual asciende a un importe de **\$830,702,746.00** (Ochocientos treinta millones, setecientos dos mil, setecientos cuarenta y seis pesos 00/100 M.N.) recursos que fueron comprometidos y devengados durante el periodo del ejercicio 2022.

## Gastos y Otras Pérdidas

El rubro de Gastos y Otras Pérdidas, corresponden a lo devengado por la Entidad durante el periodo del 01 de Enero al 31 de Diciembre de 2022 por la cantidad de: **\$830,702,746.00** (Ochocientos treinta millones, setecientos dos mil, setecientos cuarenta y seis pesos 00/100 M.N.)

## II) NOTAS AL ESTADO DE VARIACION EN LA HACIENDA PÚBLICA

### Variaciones de la hacienda Pública/Patrimonio Neto del ejercicio Hacienda Pública/ Patrimonio generado Resultados de Ejercicios Anteriores

El apartado de Hacienda Pública/Patrimonio Generado, en el periodo del 01 de Enero al 31 de Diciembre del 2022 la cantidad de \$321,465,185.00 (Trescientos veintiún millones, cuatrocientos sesenta y cinco mil, ciento ochenta y cinco pesos 00/100 M.N.) integrándose de la siguiente manera:

RUBRO	VARIACIONES	VARIACIONES
Hacienda Pública/Patrimonio Neto Final del Ejercicio 2021	\$54,182,071.00	\$54,182,071.00
Resultado de ejercicio (ahorro/Desahorro)	\$3,208,100.00	\$0.00
Resultados de Ejercicios Anteriores	\$264,075,013.00	\$264,075,013.00
<b>Saldo Neto en la Hacienda Pública/Patrimonio 2022</b>	<b>\$321,465,185.00</b>	<b>\$318,257,085.00</b>

"Cuarto Informe Trimestral 2022, Enero – Diciembre del ejercicio 2022".



### III) NOTAS AL ESTADO DE FLUJOS DE EFECTIVO

#### Efectivo y equivalentes

1. Análisis de saldo en la cuenta de Efectivo y Equivalentes:

CONCEPTO	EJERCICIO FISCAL 2022	EJERCICIO FISCAL 2021
Efectivos en Bancos – Tesorería	\$12,965,629.00	\$13,433,376.00
Efectivos en Bancos - Dependencias		
Inversiones temporales (hasta 3 meses)		
Fondos con afectación específica	\$0.00	\$53,004.00
Depósitos de fondos de terceros y otros		
<b>Total de Efectivos y Equivalentes</b>	<b>\$12,965,629.00</b>	<b>\$13,486,380.00</b>

2. Conciliación de los Flujos de Efectivo Netos de las Actividades de Operación y la cuenta de Ahorro/Desahorro antes de Rubros Extraordinarios.

CONCEPTO	EJERCICIO FISCAL 2022	EJERCICIO FISCAL 2021
<b>Ahorro/Desahorro antes de rubros Extraordinarios</b>	0	0
Movimientos de partida (o rubros) que no afectan al efectivo		
Depreciación		
Amortización		
Incrementos en las provisiones		
Incremento en inversiones producido por revaluación		
Ganancia/pérdida en venta de propiedad, planta y equipo		
Incremento en cuentas por cobrar		
Partidas extraordinarias		



GOBIERNO DEL ESTADO  
DE OAXACA



### **NOTAS DE MEMORIA (CUENTAS DE ORDEN)**

Las cuentas de orden se utilizan para registrar movimientos de valores que no afecten o modifiquen el balance del ente contable, sin embargo, su incorporación en libros es necesaria con fines de recordatorio contable, de control y en general sobre los aspectos administrativos, o bien, para consignar sus derechos o responsabilidades contingentes que puedan, o no, presentarse en el futuro.

Presupuestales:

CUENTA	DESCRIPCIÓN
82100	PRESUPUESTO DE EGRESOS APROBADO
82200	PRESUPUESTO DE EGRESOS POR EJERCER
82300	PRESUPUESTO MODIFICADO
82400	PRESUPUESTO DE EGRESOS COMPROMETIDO
82500	PRESUPUESTO DE EGRESOS DEVENGADO
82600	PRESUPUESTO DE EGRESOS EJERCIDO
82700	PRESUPUESTO DE EGRESOS PAGADO



GOBIERNO DEL ESTADO  
DE OAXACA



## **NOTAS DE GESTIÓN ADMINISTRATIVA**

### **1. Introducción:**

Los Estados financieros de los entes públicos, proveen de información financiera a los principales usuarios de la misma, al Congreso y a los ciudadanos.

El objetivo del presente documento es la revelación del contexto y de los aspectos económicos - financiero más relevante que influyeron en las decisiones del periodo y que deberán ser considerados en la elaboración de los Estados Financieros para la mayor comprensión de los mismos y sus particularidades.

### **2. Panorama económico y Financiero**

**“No aplica”**

### **3. Autorización e Historia**

#### **a) Fecha de creación del ente.**

4 DE ABRIL DE 1922.

#### **b) Principales cambios en su estructura.**

El 06 de octubre del año 2016 se publica en el Periódico Oficial del Estado de Oaxaca el decreto por el cual la Procuraduría General de Justicia del Estado se transforma en un Organismo Autónomo denominado Fiscalía General del Estado de Oaxaca, dotado de autonomía constitucional, administrativa, presupuestal, financiera y operativa con personalidad y patrimonio propios.

### **4. Organización y Objeto Social**

#### **a) Objeto social:**

Procurar Justicia contribuyendo a garantizar el Estado de Derecho, mediante la investigación y persecución de los delitos, con estricto apego a la ley y respeto

“Cuarto Informe Trimestral 2022, Enero – Diciembre del ejercicio 2022”.



GOBIERNO DEL ESTADO  
DE OAXACA



a los Derechos Humanos, aplicando principios de legalidad, objetividad e imparcialidad; buscando satisfacer los intereses de la sociedad con atención de calidad.

b) Principal actividad:

La principal actividad de la Fiscalía General del Estado de Oaxaca, es la prestación de servicios públicos a la sociedad, en materia de procuración de justicia.

c) Ejercicio fiscal

Las cifras contenidas en los Estados Financieros y que se mencionan en estas notas se presentan del periodo comprendido del 01 de Enero al 31 de Diciembre del 2022.

d) Régimen jurídico:

La Fiscalía General del Estado de Oaxaca se rige por los marcos jurídicos siguientes:

- Constitución Política de los Estados Unidos Mexicanos.
- Constitución Política del Estado Libre y Soberano de Oaxaca.
- Ley Orgánica de la Fiscalía General del Estado de Oaxaca y Su Reglamento.
- Ley de extinción de Dominio para el Estado de Oaxaca.
- Ley de Justicia para Adolescentes del Estado de Oaxaca.
- Ley de Mediación del Estado de Oaxaca.
- Ley Estatal de Presupuesto y Responsabilidad Hacendaria y su Reglamento.
- Ley General de Contabilidad Gubernamental.
- Ley de Responsabilidades de los Servidores Públicos del Estado de Oaxaca.
- Ley para Adquisiciones, Arrendamientos y Servicios del Estado de Oaxaca.
- Ley de Fiscalización Superior del Estado de Oaxaca.
- Ley del Impuesto sobre la Renta y Código Fiscal de la Federación.
- Código Penal Federal.
- Código Federal de Procedimientos Penales.
- Ley Federal de Armas de Fuego y Explosivos.

"Cuarto Informe Trimestral 2022, Enero – Diciembre del ejercicio 2022".



GOBIERNO DEL ESTADO  
DE OAXACA



- Ley Federal Contra la Delincuencia Organizada.
- Ley de Amparo.
- Ley para el Tratamiento de Menores Infractores para el D.F. en Materia Común y para toda la república en Materia Federal.
- Ley de la Comisión de Derechos Humanos.
- Reglamento Interior de la Secretaria de la Función Pública.
- Código de Procedimientos Penales.
- Ley Orgánica del Ministerio Público del Estado de Oaxaca Para los Empleados del Gobierno del Estado.
- Ley de Seguridad Pública del estado y sus Reformas.
- Ley de Ingresos para el Estado de Oaxaca.
- Reglamento de la Secretaria de Seguridad Pública del Estado.
- Normatividad en Materia de Recursos Humanos del Estado de Oaxaca.

e) Consideraciones del ente

**“No aplica.”**

f) Estructura organizacional básica.

Para el adecuado ejercicio de sus funciones cuenta con el apoyo de las áreas administrativas del Sector Central, Sector Regional y Órganos Desconcentrados.

g) Fideicomisos, Mandatos y Análogos de los cuales es fideicomitente o fiduciario.

**“No Aplica. “**

**5. Bases de Preparación de los Estados Financieros.**

a) En cumplimiento a la Ley General de Contabilidad Gubernamental a través de distintas publicaciones del CONAC y las disposiciones legales aplicables siguientes:

- Marco conceptual de Contabilidad Gubernamental.
- Normas de Información Financiera aplicables a Contabilidad Gubernamental.



GOBIERNO DEL ESTADO  
DE OAXACA



- Normas y Metodología para la Determinación de los Momentos Contables de los Egresos.
  - Plan de Cuentas.
  - Clasificador por Objeto del Gasto y sus Adecuaciones.
  - Clasificador por Rubro de ingresos.
  - Normas y Metodología para la Emisión de Información Financiera para Determinar los Momentos Contables de los Ingresos.
  - Clasificación Funcional del Gasto.
  - Clasificador por Tipo del Gasto.
  - Principales Reglas de Registro y Valoración del Patrimonio.
  - Manual de Contabilidad Gubernamental.
  - Instructivo de Manejo de Cuentas.
  - Modelo de Asientos para el Registro Contable.
  - Guías Contabilizadoras.
  - Normas y Metodología para la Emisión de Información Financiera y Estructura de los Estados Financieros Básicos del ente Público y características de sus Notas.
  - Matrices de Conversión para la Armonización del Sistema de Contabilidad Gubernamental.
- b) Las bases de medición utilizadas para la elaboración de los estados financieros es costo histórico.
- c) Las Normas de Información Financiera de Contabilidad Gubernamental, tienen como propósito de uniformar los criterios de elaboración, análisis, interpretación y fiscalización de éstos por los diversos usuarios además de asegurar su comparabilidad.
- d) Las Normas de Información Financiera representan los elementos fundamentales que configuran la Contabilidad Gubernamental, al permitir la identificación, el análisis, la interpretación, el procesamiento y el reconocimiento de las operaciones y de los eventos que afectan económicamente al ente público; sustentado en la técnica de registro de las operaciones, la elaboración y presentación de los Estados Financieros, basados en su razonamiento, eficiencia y eficacia demostrada.





GOBIERNO DEL ESTADO  
DE OAXACA



e) Normatividad supletoria.

**“No aplica.”**

**6. Políticas de Contabilidad Significativas.**

- a) En los presentes Estados Financieros, no se aplica algún método para la actualización de los activos, pasivos y patrimonio.
- b) No se realizaron operaciones en el extranjero.
- c) Método de valuación de la inversión en acciones en el sector Paraestatal. No aplica.
- d) Sistema y método de valuación de inventarios. No aplica.
- e) Beneficios a empleados: Revelar el cálculo de la reserva actuarial, valor presente de los ingresos esperados comparado con el valor presente de la estimación de gastos, tanto de los beneficiarios actuales como futuros. No aplica.
- f) No se tienen Provisiones.
- g) No se cuenta con Reservas.
- h) No se han realizado cambios en políticas contables y corrección de errores.
- i) No se han realizado reclasificaciones
- j) No se han realizado depuración y cancelación de saldos.

**7. Posición en Moneda Extranjera y Protección por Riesgo cambiario.**

**“No aplica.”**

**8. Reporte Analítico del Activo.**

**“No aplica.”**

**9. Fideicomisos, Mandatos y Análogos.**

**“No aplica.”**

**10. Reporte de la recaudación.**

**“No aplica.”**

**11. Información sobre la Deuda y el Reporte Analítico de la Deuda.**

**“No aplica.”**

**12. Calificaciones otorgadas.**

“Cuarto Informe Trimestral 2022, Enero – Diciembre del ejercicio 2022”.



GOBIERNO DEL ESTADO  
DE OAXACA



**“No aplica**

### **13. Proceso de Mejora.**

#### a) Principales Políticas de Control Interno.

La Fiscalía General del Estado de Oaxaca, ha implementado la política de reducción de gasto, mediante la aplicación de los criterios de eficiencia y austeridad en el ejercicio de los recursos, asimismo, en este ejercicio ha contribuido en el desarrollo de proyectos de inversión que incrementan el patrimonio de la misma. Las economías resultantes de esta reducción fueron reorientadas a cubrir necesidades para su funcionamiento.

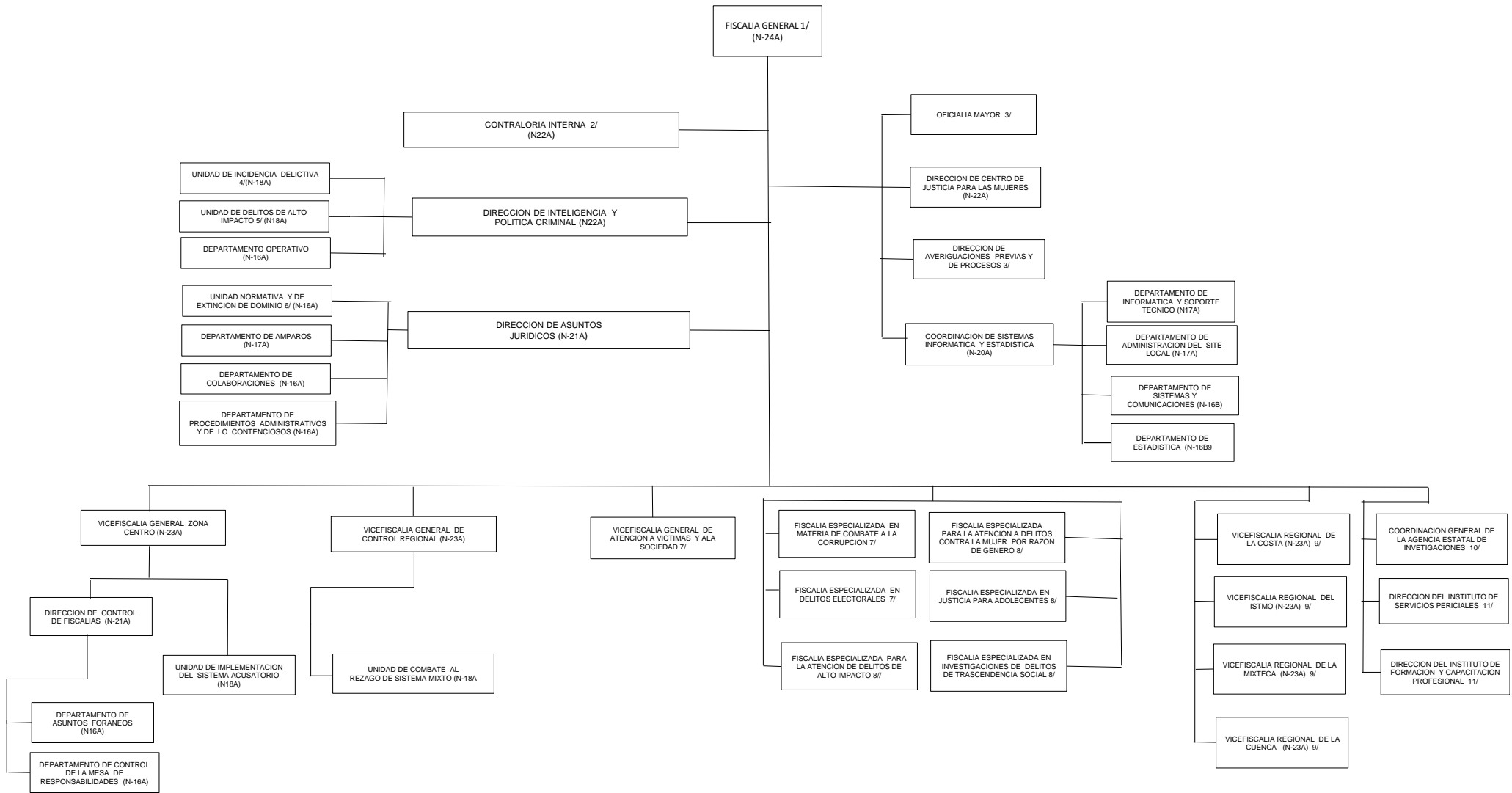
#### b) Medidas de desempeño financiero, metas y alcance:

Con el objeto de otorgar y hacer más eficiente los servicios a la ciudadanía, se redujo el uso de vehículos para el personal administrativo lo cual trajo como consecuencia un ahorro en el suministro de combustible y viáticos.

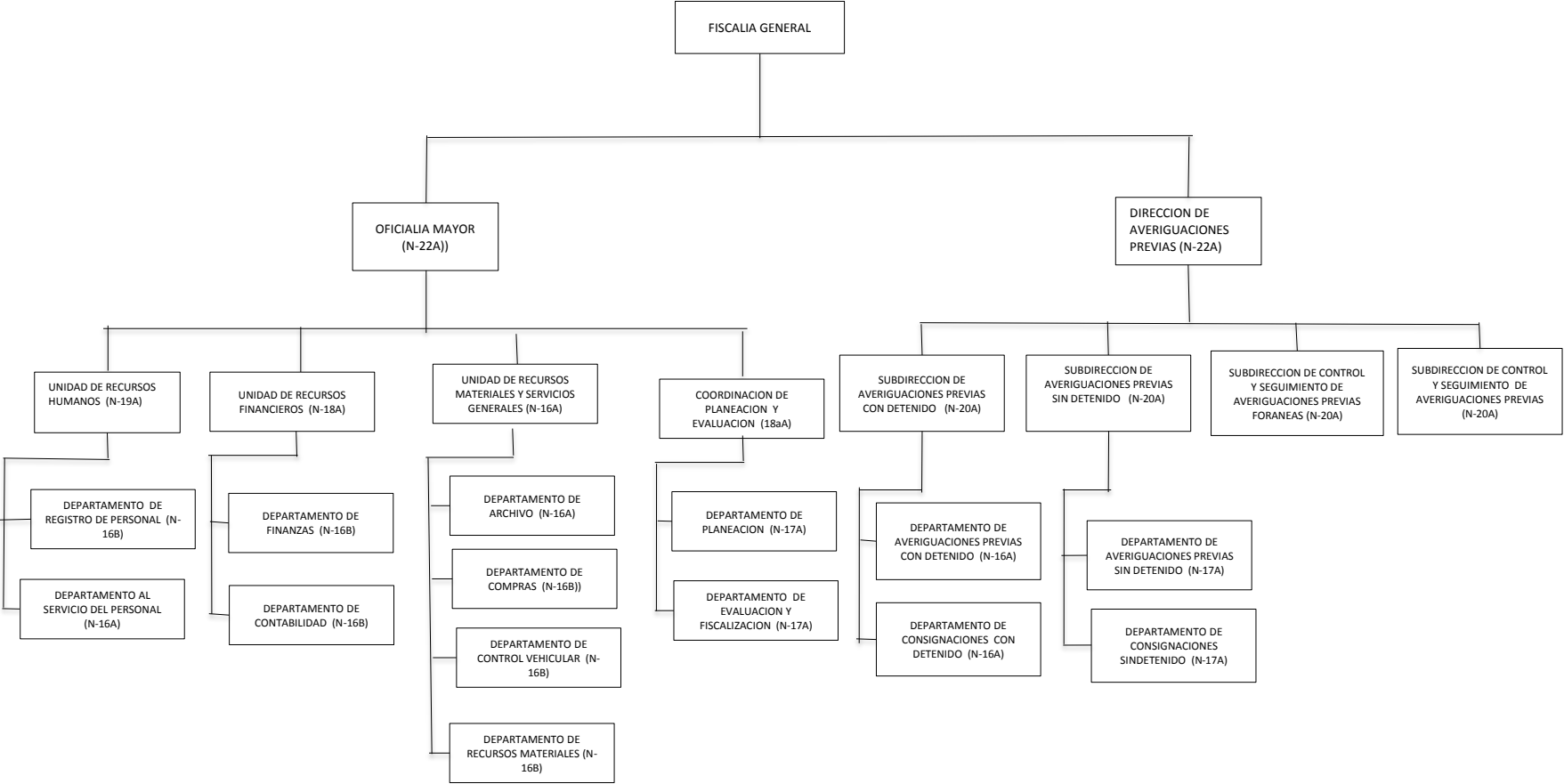
### **14. Información por segmentos:**

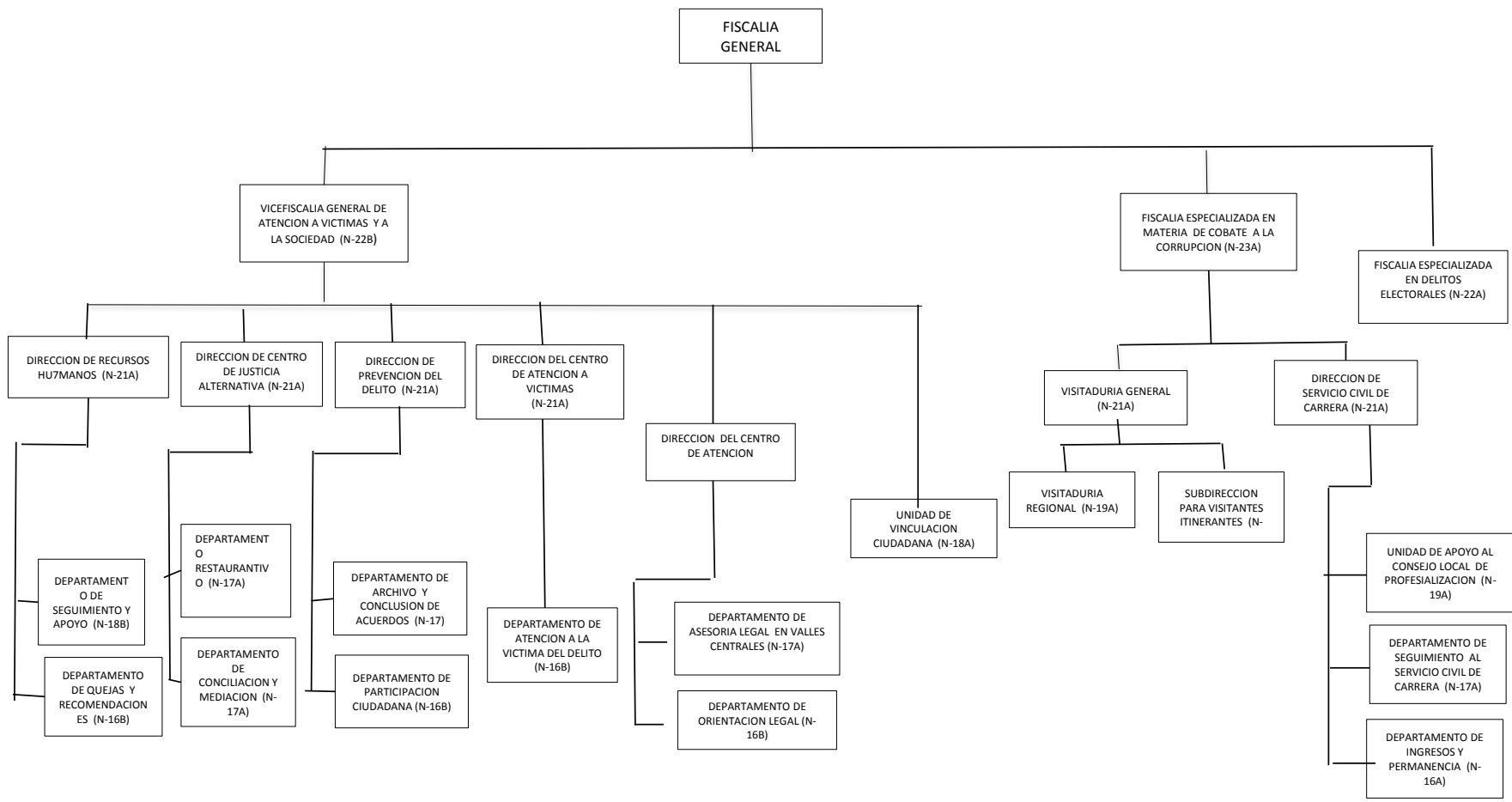
La Fiscalía General del Estado de Oaxaca, tiene bien establecidas sus funciones y las necesidades en sus diferentes áreas, por lo cual hace una distribución de los recursos de acuerdo a sus funciones.

**FISCALIA GENERAL DEL ESTADO DE OAXACA**  
ESTRUCTURA ORGANICA

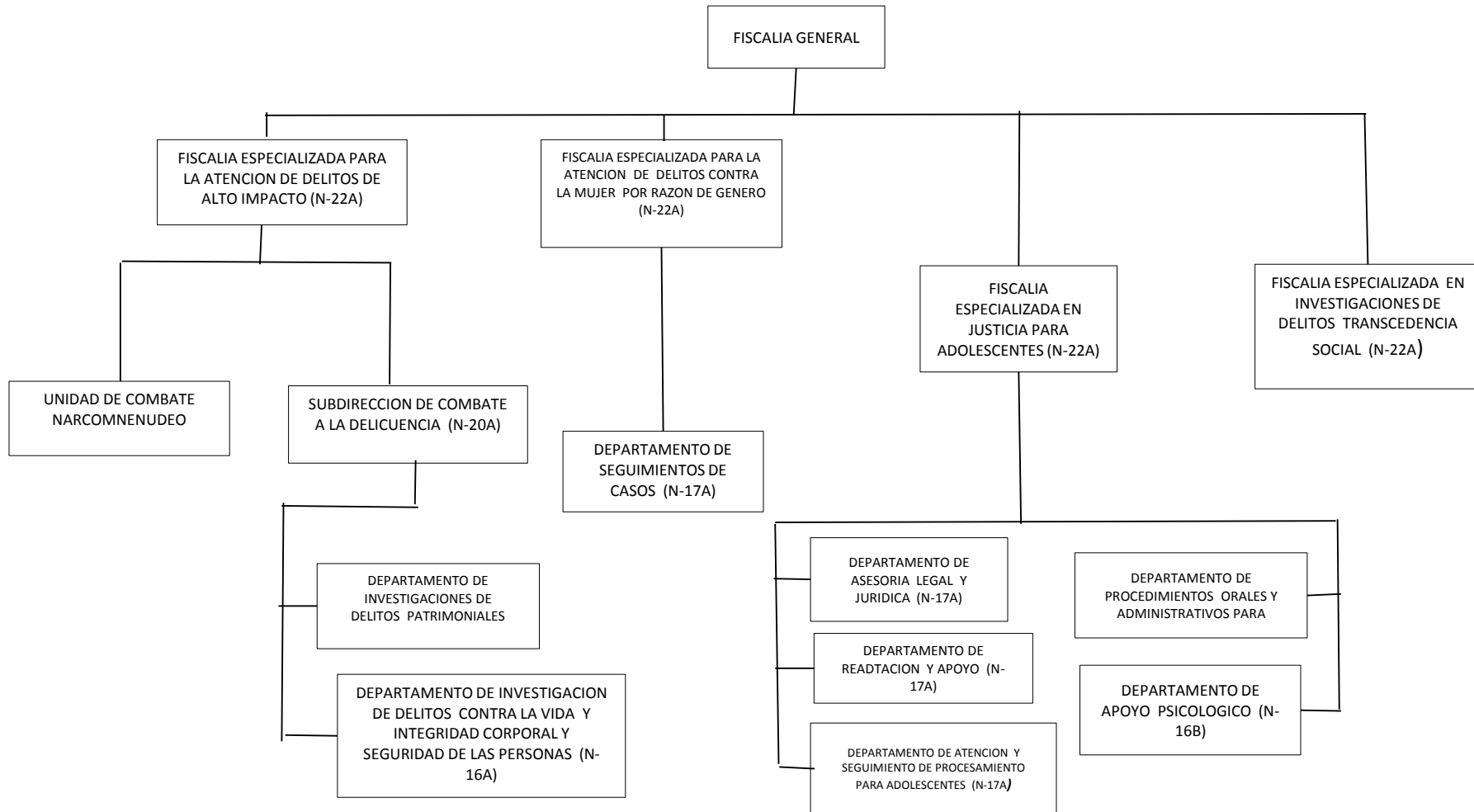


**FISCALIA GENERAL DEL ESTADO DE OAXACA**  
ESTRUCTURA ORGANICA

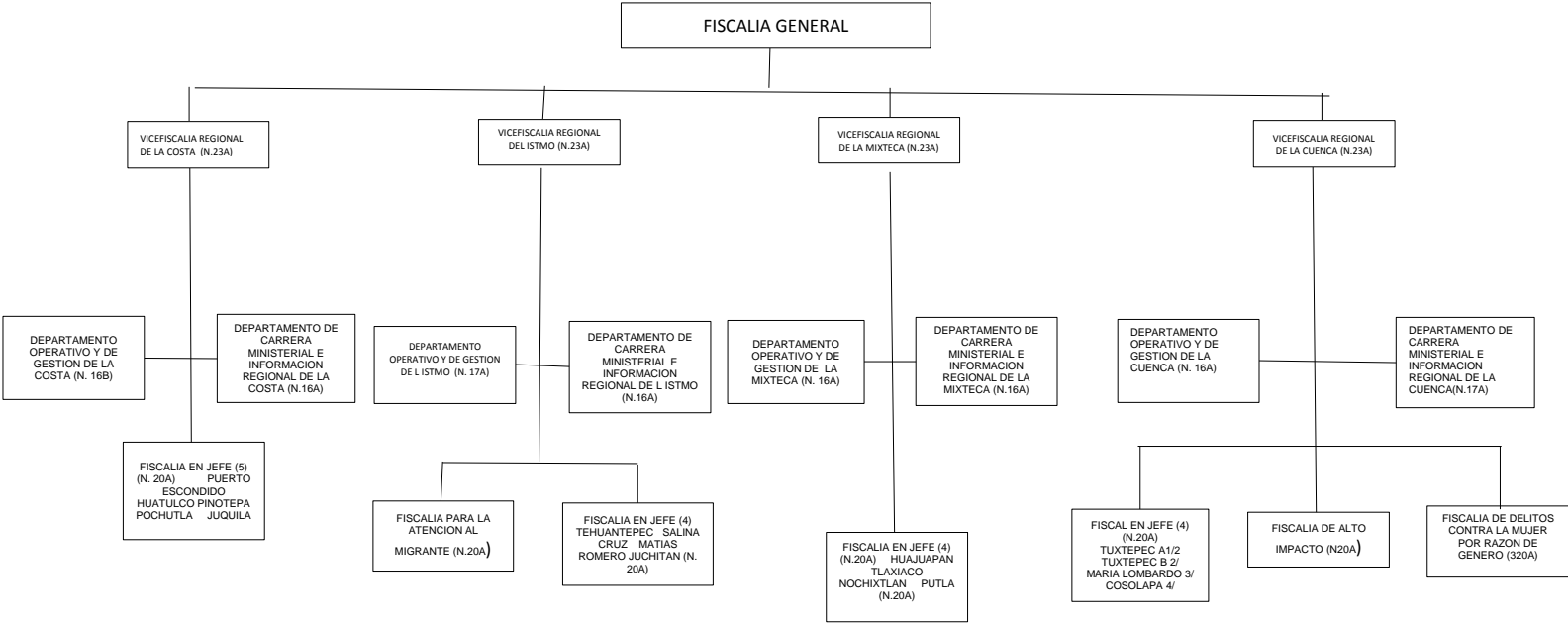




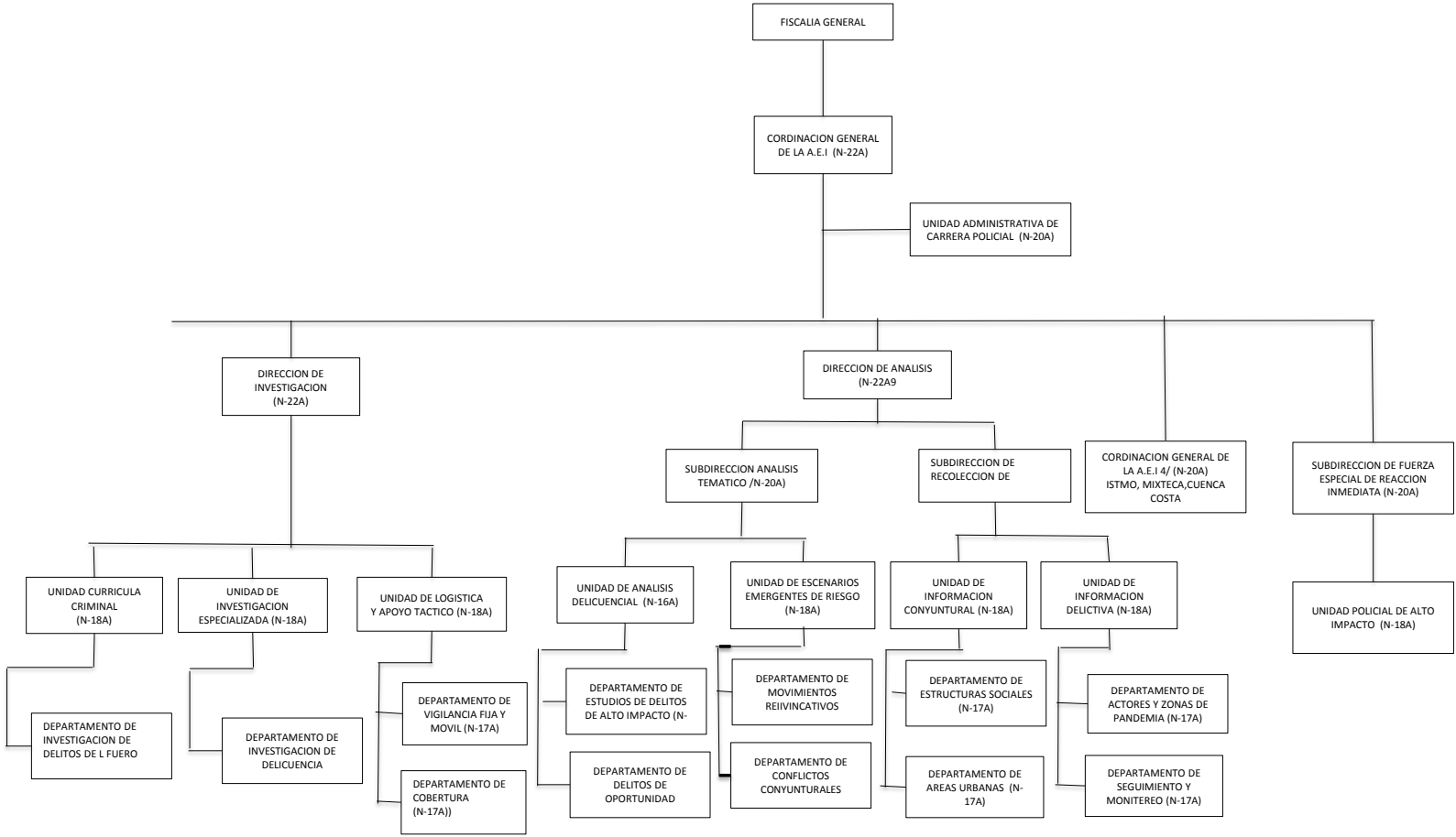
**FISCALIA GENERAL DEL ESTADO DE OAXACA**  
ESTRUCTURA ORGANICA



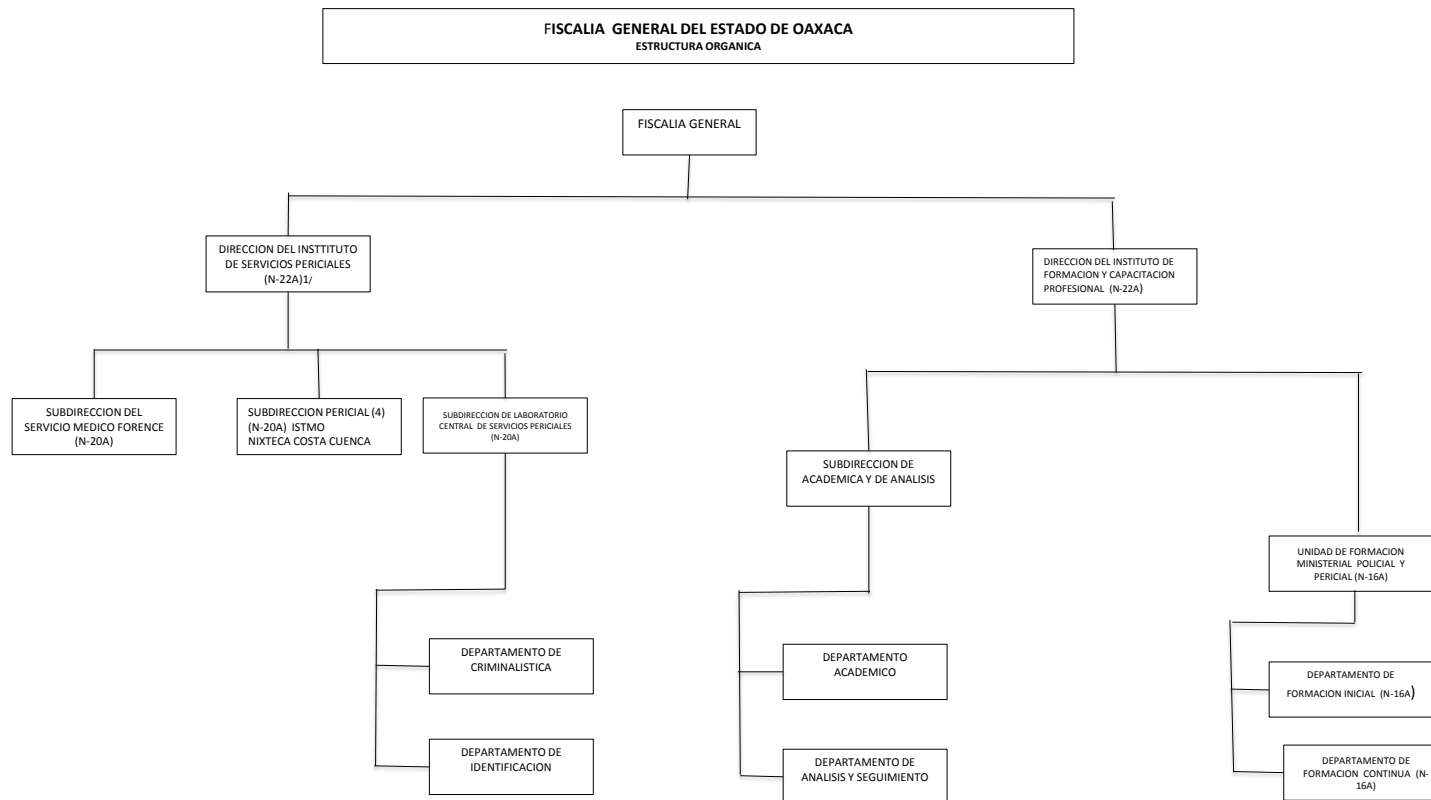
**FISCALIA GENERAL DEL ESTADO DE OAXACA**  
ESTRUCTURA ORGANICA



**FISCALIA GENERAL DEL ESTADO DE OAXACA**  
ESTRUCTURA ORGANICA









GOBIERNO DEL ESTADO  
DE OAXACA



Estos Estados Financieros fueron autorizados para su emisión el 12 del mes de enero del 2023, Bajo protesta de decir verdad declaro que los Estados Financieros y sus notas, son razonablemente correctas y son responsabilidad del emisor.

UNIDAD DE RECURSOS FINANCIEROS

C.P. URI DOMINGO RUIZ VELASQUEZ



OFICIAL MAYOR

L.C.P. CYNTHIA LIZETTE VALLE GENICO

**Conciliación entre los Ingresos Presupuestarios y Contables**  
**Del 01 de enero al 31 de Diciembre de 2022**  
**(Pesos)**

<b>1. Ingresos Presupuestarios</b>	<b>830,702,746</b>
<b>2. Más ingresos contables no presupuestarios</b>	<b>0</b>
Ingresos financieros	
Incremento por variación de Inventarios	0
Disminución del exceso de estimaciones por perdida o deterioro u obsolescencia	
Disminución del exceso por provisiones	
Otros Ingresos y beneficios varios	
Otros ingresos contables no presupuestarios	
<b>3. Menos ingresos contables no presupuestarios</b>	<b>0</b>
Aprovechamientos patrimoniales	0
Ingresos derivados de financiamiento	
Otros ingresos presupuestarios no contables	
<b>4. Ingresos contables (4=1+2-3)</b>	<b>830,702,746</b>

**Conciliación entre los Egresos Presupuestarios y Contables**  
**Del 01 de enero al 31 de Diciembre de 2022**  
**(Pesos)**

<b>1. Egresos Presupuestarios</b>	<b>827,494,646</b>
<b>2. Más egresos contables no presupuestarios</b>	<b>3,208,100</b>
Materias Primas y Materiales de Producción y Comercialización	
Materiales y Suministros	
Mobiliario y equipo de administración	
Mobiliario y equipo educacional y recreativo	
Equipo e instrumental médico y de laboratorio	
Vehículos y equipo de transporte	3,208,100.00
Equipo de defensa y seguridad	
Maquinaria, otros equipos y herramientas	
Activos biológicos	
Bienes inmuebles	
Activos intangibles	
Obra pública en Bienes de Dominio Público	-
Obra pública en Bienes propios	
Acciones y participaciones de capital	
Compra de títulos y valores	
Concesión de Préstamos	
Inversiones en fideicomisos, mandatos y otros análogos	
Provisiones para contingencias y otras erogaciones especiales	
Amortización de la deuda publica	
Adeudos de ejercicios fiscales anteriores (ADEFAS)	
Otros Egresos Presupuestales No Contables	
<b>3. Menos Egresos contables no presupuestarios</b>	<b>0</b>
Estimaciones, depreciaciones, deterioros, obsolescencia y amortizaciones	
Provisiones	
Disminución de inventarios	0
Aumento por insuficiencia de estimaciones por pérdida odeterioro u obsolescencia	
Aumento por insuficiencia de provisiones	
Otros Gastos	0
Otros Gastos Contables No Presupuestales	
<b>4. Egresos contables (4=1+2-3)</b>	<b>830,702,746</b>



GOBIERNO DEL ESTADO  
DE OAXACA



### ESTADO ANALITICO DE INGRESOS PRESUPUESTARIOS

Rubro de Ingresos	Estimado	Ampliaciones y Reducciones	Modificado	Devengado	Recaudado	Diferencia
	(1)	(2)	(3=1+2)	(4)	(5)	(6=3-4)
Impuestos	0	0	0	0	0	0
Contribuciones de Mejoras	0	0	0	0	0	0
Derechos	0	0	0	0	0	0
Productos	0	0	0	0	0	0
Corriente	0	0	0	0	0	0
Capital	0	0	0	0	0	0
Aprovechamientos	0	0	0	0	0	0
Corriente	0	0	0	0	0	0
Capital	0	0	0	0	0	0
Ingresos por Ventas de Bienes y Servicios	0	0	0	0	0	0
Contribuciones no Comprendidas en las Fracciones de la Ley de Ingresos	0	0	0	0	0	0
Participaciones y Aportaciones	0	0	0	0	0	0
Transferencias, Asignaciones, Subsidios y Otras	826,179,287	4,523,460	830,702,746	830,702,746	825,193,134	0
Otros Ingresos	0	0	0	0	0	0
<b>TOTAL</b>	<b>826,179,287</b>	<b>4,523,460</b>	<b>830,702,746</b>	<b>830,702,746</b>	<b>825,193,134</b>	<b>0</b>
<b>Ingresos excedentes</b>						<b>0</b>

Estado Analítico de Ingresos Por Fuente de Financiamiento	Estimado	Ampliaciones y Reducciones	Modificado	Devengado	Recaudado	Diferencia
	(1)	(2)	(3=1+2)	(4)	(5)	(6=3-4)
<b>Ingresos del Gobierno</b>	<b>826,179,287</b>	<b>4,523,460</b>	<b>830,702,746</b>	<b>830,702,746</b>	<b>825,193,134</b>	<b>0</b>
Impuestos	0	0	0	0	0	0
Contribuciones de Mejoras	0	0	0	0	0	0
Derechos	0	0	0	0	0	0
Productos	0	0	0	0	0	0
Corriente	0	0	0	0	0	0
Capital	0	0	0	0	0	0
Aprovechamientos	0	0	0	0	0	0
Corriente	0	0	0	0	0	0
Capital	0	0	0	0	0	0
Contribuciones no Comprendidas en las Fracciones de la Ley	0	0	0	0	0	0
Participaciones y Aportaciones	0	0	0	0	0	0
Transferencias, Asignaciones, Subsidios y Otras Ayudas	826,179,287	4,523,460	830,702,746	830,702,746	825,193,134	0
Otros Ingresos	0	0	0	0	0	0
<b>Ingresos de Organismos y Empresas</b>	<b>0</b>	<b>0</b>	<b>0</b>	<b>0</b>	<b>0</b>	<b>0</b>
Cuotas y Aportaciones de Seguridad Social	0	0	0	0	0	0
Ingresos por Ventas de Bienes y Servicios	0	0	0	0	0	0
Transferencias, Asignaciones, Subsidios	0	0	0	0	0	0
<b>Ingresos derivados de financiamiento</b>	<b>0</b>	<b>0</b>	<b>0</b>	<b>0</b>	<b>0</b>	<b>0</b>
Ingresos derivados de financiamiento	0	0	0	0	0	0
<b>TOTAL</b>	<b>826,179,287</b>	<b>4,523,460</b>	<b>830,702,746</b>	<b>830,702,746</b>	<b>825,193,134</b>	<b>0</b>
<b>Ingresos excedentes</b>						<b>0</b>

"Cuarto Informe Trimestral 2022, Enero – Diciembre del ejercicio 2022".



ESTADO ANALITICO DEL EJERCICIO DEL PRESUPUESTO DE EGRESOS  
CLASIFICACION POR OBJETO DEL GASTO (CAPITULO-CONCEPTO)

Cve	Concepto	Aprobado 1	Ampliaciones / Reducciones 2= (3-1)	Modificado 3 = (1+2)	Devengado 4	Pagado 5	Subejercicio 6 = (3-4)
<b>406</b>	<b>FISCALÍA GENERAL DEL ESTADO DE OAXACA</b>						
<b>4</b>	<b>TRANSFERENCIAS, ASIGNACIONES, SUBSIDIOS Y OTRAS AYUDAS</b>	826,179,286.70	1,316,619.68	827,495,906.38	827,495,906.38	821,986,294.43	0.00
1	TRANSFERENCIAS INTERNAS Y ASIGNACIONES AL SECTOR PÚBLICO	781,811,796.50	1,756,930.33	783,568,726.83	783,568,726.83	778,059,114.88	0.00
5	PENSIONES Y JUBILACIONES	44,367,490.20	-440,310.65	43,927,179.55	43,927,179.55	43,927,179.55	0.00
<b>5</b>	<b>BIENES MUEBLES, INMUEBLES E INTANGIBLES</b>	0.00	3,206,840.00	3,206,840.00	3,206,840.00	3,206,840.00	0.00
4	VEHÍCULOS Y EQUIPO DE TRANSPORTE	0.00	3,206,840.00	3,206,840.00	3,206,840.00	3,206,840.00	0.00
	<b>TOTAL DEPENDENCIA / ENTIDAD</b>	<b>826,179,286.70</b>	<b>4,523,459.68</b>	<b>830,702,746.38</b>	<b>830,702,746.38</b>	<b>825,193,134.43</b>	<b>0.00</b>

ESTADO ANALITICO DEL EJERCICIO DEL PRESUPUESTO DE EGRESOS

CLASIFICACION ECONOMICA (POR TIPO DE GASTO)

Cve	Concepto	Aprobado 1	Ampliaciones / Reducciones 2= (3-1)	Modificado 3 = (1+2)	Devengado 4	Pagado 5	Subejercicio 6 = (3-4)
<b>406</b>	<b>FISCALÍA GENERAL DEL ESTADO DE OAXACA</b>						
1	GASTO CORRIENTE	781,811,796.50	1,756,930.33	783,568,726.83	783,568,726.83	778,059,114.88	0.00
2	GASTO DE CAPITAL	0.00	3,206,840.00	3,206,840.00	3,206,840.00	3,206,840.00	0.00
4	PENSIONES Y JUBILACIONES	44,367,490.20	-440,310.65	43,927,179.55	43,927,179.55	43,927,179.55	0.00
	<b>TOTAL DEPENDENCIA / ENTIDAD:</b>	<b>826,179,286.70</b>	<b>4,523,459.68</b>	<b>830,702,746.38</b>	<b>830,702,746.38</b>	<b>825,193,134.43</b>	<b>0.00</b>



ESTADO ANALITICO DEL EJERCICIO DEL PRESUPUESTO DE EGRESOS  
CLASIFICACION ADMINISTRATIVA

Cve	Concepto	Aprobado 1	Ampliaciones / Reducciones 2= (3-1)	Modificado 3 = (1+2)	Devengado 4	Pagado Transferido 5	Subejercicio 6 = (3-4)
4	ÓRGANOS AUTÓNOMOS	826,179,286.70	4,523,459.68	830,702,746.38	830,702,746.38	825,193,134.43	0.00
06	FISCALÍA GENERAL DEL ESTADO DE OAXACA	826,179,286.70	4,523,459.68	830,702,746.38	830,702,746.38	825,193,134.43	0.00
<b>TOTAL DEL GASTO:</b>		826,179,286.70	4,523,459.68	830,702,746.38	830,702,746.38	825,193,134.43	0.00





ESTADO ANALITICO DEL EJERCICIO DEL PRESUPUESTO DE EGRESOS

CLASIFICACION FUNCIONAL (FINALIDAD Y FUNCION)

Cve	Concepto	Aprobado 1	Ampliaciones / Reducciones 2= (3-1)	Modificado 3 = (1+2)	Devengado 4	Pagado 5	Subejercicio 6 = (3-4)
<b>406</b>	<b>FISCALÍA GENERAL DEL ESTADO DE OAXACA</b>						
<b>1</b>	<b>GOBIERNO</b>	826,179,286.70	4,523,459.68	830,702,746.38	830,702,746.38	825,193,134.43	0.00
2	JUSTICIA	826,179,286.70	4,523,459.68	830,702,746.38	830,702,746.38	825,193,134.43	0.00
	<b>TOTAL DEPENDENCIA / ENTIDAD</b>	<b>826,179,286.70</b>	<b>4,523,459.68</b>	<b>830,702,746.38</b>	<b>830,702,746.38</b>	<b>825,193,134.43</b>	<b>0.00</b>



GOBIERNO DEL ESTADO  
DE OAXACA



**ENDEUDAMIENTO NETO**  
DEL 01 DE ENERO AL 31 DE DICIEMBRE DEL 2022  
(Pesos)

Identificación de Crédito o Instrumento	Contratación/Colocación	Amortización	Endeudamiento Neto
	A	B	C = A - B
<b>Créditos Bancarios</b>			
			0
			0
			0
			0
			0
			0
			0
			0
			0
<b>Total Créditos Bancarios</b>	<b>0</b>	<b>0</b>	<b>0</b>
<b>Otros Instrumentos de Deuda</b>			
			0
			0
			0
			0
			0
			0
			0
			0
			0
<b>Total Otros Instrumentos de Deuda</b>	<b>0</b>	<b>0</b>	<b>0</b>
<b>TOTAL</b>	<b>0</b>	<b>0</b>	<b>0</b>

**NO APLICA**



GOBIERNO DEL ESTADO  
DE OAXACA



INTERESES DE LA DEUDA  
DEL 01 DE ENERO AL 31 DE DICIEMBRE DEL 2022  
(Pesos)

Identificación de Crédito o Instrumento	Devengado	Pagado
<b>Créditos Bancarios</b>		
<b>Total de intereses de Créditos Bancarios</b>	0	0
<b>Otros Instrumentos de Deuda</b>		
<b>Total de intereses de Otros Instrumentos de Deuda</b>	0	0
<b>TOTAL</b>	0	0

**NO APLICA**



GOBIERNO DEL ESTADO  
DE OAXACA



INDICADORES DE POSTURA FISCAL  
DEL 01 DE ENERO AL 31 DE DICIEMBRE DEL 2022  
(Pesos)

Concepto	Estimado	Devengado	Pagado <sup>3</sup>
<b>I. Ingresos Presupuestarios (I=1+2)</b>	0	0	0
1. Ingresos del Gobierno de la Entidad Federativa <sup>1</sup>			
2. Ingresos del Sector Paraestatal <sup>1</sup>			
<b>II. Egresos Presupuestarios (II=3+4)</b>	0	0	0
3. Egresos del Gobierno de la Entidad Federativa <sup>2</sup>			
4. Egresos del Sector Paraestatal <sup>2</sup>			
<b>III. Balance Presupuestario (Superávit o Déficit) (III = I - II)</b>	0	0	0

Concepto	Estimado	Devengado	Pagado <sup>3</sup>
<b>III. Balance presupuestario (Superávit o Déficit)</b>	0	0	0
<b>IV. Intereses, Comisiones y Gastos de la Deuda</b>			
<b>V. Balance Primario (Superávit o Déficit) (V= III - IV)</b>	0	0	0

Concepto	Estimado	Devengado	Pagado <sup>3</sup>
<b>A. Financiamiento</b>			
<b>B. Amortización de la deuda</b>			
<b>C. Endeudamiento ó desendeudamiento (C = A - B)</b>	0	0	0

1. Los Ingresos que se presentan son los ingresos presupuestarios totales sin incluir los ingresos por financiamientos. Los Ingresos del Gobierno de la Entidad Federativa corresponden a los del Poder Ejecutivo, Legislativo Judicial y Autónomos
2. Los egresos que se presentan son los egresos presupuestarios totales sin incluir los egresos por amortización. Los egresos del Gobierno de la Entidad Federativa corresponden a los del Poder Ejecutivo, Legislativo, Judicial y Órganos Autónomos
3. Para Ingresos se reportan los ingresos recaudados; para egresos se reportan los egresos pagados

"Cuarto Informe Trimestral 2022, Enero – Diciembre del ejercicio 2022".

ESTADO ANALITICO DEL EJERCICIO DEL PRESUPUESTO DE EGRESOS

RESUMEN POR PROGRAMA PRESUPUESTARIO

Clave	Concepto	Aprobado 1	Ampliaciones / Reducciones 2= (3-1)	Modificado 3 = (1+2)	Devengado 4	Pagado 5	Subejercicio 6 = (3-4)
<b>4</b>	<b>ÓRGANOS AUTÓNOMOS</b>	826,179,286.70	4,523,459.68	830,702,746.38	830,702,746.38	825,193,134.43	0.00
06	FISCALÍA GENERAL DEL ESTADO DE OAXACA	826,179,286.70	4,523,459.68	830,702,746.38	830,702,746.38	825,193,134.43	0.00
1	PROGRAMAS	826,179,286.70	4,523,459.68	830,702,746.38	830,702,746.38	825,193,134.43	0.00
2	DESEMPEÑO DE LAS FUNCIONES	826,179,286.70	4,523,459.68	830,702,746.38	830,702,746.38	825,193,134.43	0.00
	<b>TOTAL DEPENDENCIA / ENTIDAD</b>	826,179,286.70	4,523,459.68	830,702,746.38	830,702,746.38	825,193,134.43	0.00

# REPORTE DE AVANCE DE GESTIÓN

## UR 406 - FISCALÍA GENERAL DEL ESTADO DE OAXACA

### CUARTO TRIMESTRE 2022



**OBJETIVO INSTITUCIONAL:** BRINDAR UNA PROCURACIÓN DE JUSTICIA PRONTA, COMPLETA, EFICAZ, IMPARCIAL, GRATUITA Y DE CONFIANZA; COMBATIENDO EL DELITO Y LA IMPUNIDAD PARA MANTENER LA PAZ SOCIAL.

**ALINEACIÓN PED:**

**EJE:** 03-OAXACA SEGURO

**TEMA:** 02-PROCURACIÓN DE JUSTICIA

**OBJETIVO:** 01-CONSOLIDAR LA TRANSICIÓN HACIA UN NUEVO MODELO DE JUSTICIA PENAL ACUSATORIO Y ADVERSARIAL, QUE PROMUEVA LA REDUCCIÓN DE LOS ÍNDICES DELICTIVOS Y EN DONDE SE GARANTICEN LOS PROCEDIMIENTOS PENALES EN LA INVESTIGACIÓN E INTEGRACIÓN, ESTABLECIDOS EN LOS PROTOCOLOS DE ACTUACIÓN MINISTERIAL, PERICIAL Y POLICIAL EN LA COMISIÓN DE DELITOS, EN PARTICULAR LOS DE ALTO IMPACTO.

**ESTRATEGIA:** 01-MODERNIZAR, REESTRUCTURAR Y FORTALECER LAS ÁREAS OPERATIVAS DE LA FGEO, A TRAVÉS DE LA INVERSIÓN EN INFRAESTRUCTURA, EQUIPAMIENTO, TECNOLOGÍA DE VANGUARDIA Y PROFESIONALIZACIÓN DEL SERVICIO, PARA HACER EFICAZ SU ACTUACIÓN.

**LÍNEAS DE ACCIÓN:** 01-ESTABLECER MECANISMOS QUE PERMITAN LA EJECUCIÓN EFICIENTE DE LOS MANDAMIENTOS JUDICIALES Y MINISTERIALES.

**UE:** 001-OFICINA DEL FISCAL GENERAL DEL ESTADO DE OAXACA

#### MATRIZ DE INDICADORES PARA RESULTADOS:

**FIN:** CONTRIBUIR A LA CONSOLIDACIÓN DE LA TRANSICIÓN HACIA UN NUEVO MODELO DE JUSTICIA PENAL Y A LA REDUCCIÓN DE LOS ÍNDICES DELICTIVOS.

**PROPÓSITO:** VÍCTIMAS DEL DELITO RECIBEN UNA PROCURACIÓN DE JUSTICIA QUE GARANTIZA LAS CAUSAS PENALES.

**COMPONENTE:** 889-ACCIONES DE GESTION PARA LA PROCURACION GENERAL DE JUSTICIA

**ACTIVIDAD:** 2132-GESTIÓN ADMINISTRATIVA Y FINANCIERA

ESTRUCTURA PROGRAMATICA								
PROGRAMA		SUBPROGRAMA		PROYECTO			OBRA/ACTIVIDAD	
162-PROCURACIÓN GENERAL DE JUSTICIA		00--		000--			001-GESTIONES ADMINISTRATIVAS	
POBLACIÓN O ÁREA DE ENFOQUE POTENCIAL	ATRIBUTO DE LA POBLACIÓN O ÁREA DE ENFOQUE:	PERSONA QUE HA SIDO VICTIMA DEL DELITO	HOMBRES:	5646	MUJERES:	3582	TOTAL:	9228

PRESUPUESTO ANUAL							
Aprobado	Ampliación	Reducción	Modificado	EJERCIDO T1	EJERCIDO T2	EJERCIDO T3	EJERCIDO T4
208,609,166.28	30,433,681.52	13,183,560.44	225,859,287.36	46,542,192.30	59,179,058.58	50,622,688.67	69,515,347.81
TOTAL EJERCIDO AL TRIMESTRE VIGENTE							225,859,287.36

PRESUPUESTO TRIMESTRAL DE LA ACTIVIDAD					
Aprobado	Modificado	Comprometido	Devengado	Ejercido	% de Ejercido Vs. Modificado
53,770,991.28	69,515,347.81	69,515,347.81	69,515,347.81	69,515,347.81	100.00

DATOS DEL INDICADOR					
Nombre :	PORCENTAJE DE GESTIONES ADMINISTRATIVAS Y FINANCIERAS REALIZADAS			Número de indicador :	2588
Definición :	MIDE EL PORCENTAJE DE GESTIONES ADMINISTRATIVAS Y FINANCIERAS REALIZADAS, RESPECTO A LO PROGRAMADO				
Método de Cálculo :	(NÚMERO DE GESTIONES ADMINISTRATIVAS Y FINANCIERAS REALIZADAS / NÚMERO DE GESTIONES ADMINISTRATIVAS Y FINANCIERAS PROGRAMADAS A REALIZAR)*100				
Tipo	Dimensión	Frecuencia de Medición	Forma de cálculo del indicador	Tipo de Valor	Sentido Esperado
GESTIÓN	EFICACIA	TRIMESTRAL	PORCENTAJE	FLUJO	ASCENDENTE
MEDIOS DE VERIFICACIÓN / FUENTE INFORMACIÓN			SUPUESTO		
Informe estadístico trimestral interno, generado por la Coordinación de Sistemas, Estadística e Informática de la Fiscalía General del Estado de Oaxaca.			Que existan los medios favorables para brindar la atención de soporte administrativo y financiero		

DATOS DE LA META	
Definición de la variable Meta:	1 - NÚMERO DE GESTIONES ADMINISTRATIVAS Y FINANCIERAS REALIZADAS
Unidad de medida:	25 - NÚMERO

LÍNEA BASE				VALOR PROGRAMADO ANUAL			
AÑO	2018	VALOR	4.00	AÑO	2022	VALOR	4.00

AVANCE TRIMESTRAL OBRA/ACTIVIDAD							
METAS	1er.TRIMESTRE	2o.TRIMESTRE	3er.TRIMESTRE	4o.TRIMESTRE	CUMPLIMIENTO DE METAS		
PROGRAMACIÓN INICIAL	1.00	1.00	1.00	1.00	T1+T2+T3+T4	4.00	
PROGRAMACIÓN ACTUALIZADA	1.00	1.00	1.00	1.00	T1+T2+T3+T4	4.00	
METAS ALCANZADAS	1.00	1.00	1.00	1.00	T1+T2+T3+T4	4.00	
PORCENTAJE ALCANZADO TRIMESTRAL	100.00	100.00	100.00	100.00	PORCENTAJE ALCANZADO ANUAL	100.00	

PORCENTAJE DE CUMPLIMIENTO ALCANZADO EN EL TRIMESTRE: 100.00 %

JEFE ADMINISTRATIVO  
L.C.P. CYNTHIA LIZETTE VALLE GÉNICO  
OFICIAL MAYOR

TITULAR DE LA DEPENDENCIA/ENTIDAD  
LIC. ARTURO DE JESÚS PEIMBERT CALVO  
FISCAL GENERAL DEL ESTADO DE OAXACA

# REPORTE DE AVANCE DE GESTIÓN

## UR 406 - FISCALÍA GENERAL DEL ESTADO DE OAXACA

### CUARTO TRIMESTRE 2022



**ALINEACIÓN PED:**

**ESTRATEGIA:** 01-MODERNIZAR, REESTRUCTURAR Y FORTALECER LAS ÁREAS OPERATIVAS DE LA FGEO, A TRAVÉS DE LA INVERSIÓN EN INFRAESTRUCTURA, EQUIPAMIENTO, TECNOLOGÍA DE VANGUARDIA Y PROFESIONALIZACIÓN DEL SERVICIO, PARA HACER EFICAZ SU ACTUACIÓN.

**LÍNEAS DE ACCIÓN:** 01-ESTABLECER MECANISMOS QUE PERMITAN LA EJECUCIÓN EFICIENTE DE LOS MANDAMIENTOS JUDICIALES Y MINISTERIALES.

**UE:** 001-OFCINA DEL FISCAL GENERAL DEL ESTADO DE OAXACA

#### MATRIZ DE INDICADORES PARA RESULTADOS:

**COMPONENTE:** 362-INVESTIGACIÓN Y PERSECUCIÓN DE PROBABLES HECHOS CONSTITUTIVOS DEL DELITO REALIZADA

**ACTIVIDAD:** 1868-REALIZAR INVESTIGACIÓN POLICIAL PARA EJECUTAR EL MANDAMIENTO JUDICIAL

ESTRUCTURA PROGRAMATICA									
PROGRAMA		SUBPROGRAMA		PROYECTO			OBRA/ACTIVIDAD		
162-PROCURACIÓN GENERAL DE JUSTICIA		01-REALIZACIÓN DE INVESTIGACIÓN Y PERSECUCIÓN DE PROBABLES HECHOS CONSTITUTIVOS DEL DELITO		000--			001-ANÁLISIS DE CASOS DE ALTO IMPACTO E IMPACTO SOCIAL		
POBLACIÓN O ÁREA DE ENFOQUE POTENCIAL	ATRIBUTO DE LA POBLACIÓN O ÁREA DE ENFOQUE:	PERSONA QUE HA SIDO VICTIMA DEL DELITO		HOMBRES:	5646	MUJERES:	3582	TOTAL:	9228
PRESUPUESTO ANUAL									
Aprobado	Ampliación	Reducción	Modificado	EJERCIDO T1		EJERCIDO T2		EJERCIDO T3	
117,977.00	20,000.00	54,007.55	83,969.45	4,800.00		31,666.20		27,473.10	
				TOTAL EJERCIDO AL TRIMESTRE VIGENTE				83,969.45	
PRESUPUESTO TRIMESTRAL DE LA ACTIVIDAD									
Aprobado		Modificado		Comprometido		Devengado		Ejercido	
11,757.70		20,030.15		20,030.15		20,030.15		20,030.15	
DATOS DEL INDICADOR									
Nombre :	PORCENTAJE DE INVESTIGACIONES POLICIALES REALIZADAS				Número de indicador :	1979			
Definición :	MIDE EL PORCENTAJE DE INVESTIGACIONES POLICIALES REALIZADAS RESPECTO A LAS INVESTIGACIONES POLICIALES SOLICITADAS								
Método de Cálculo :	(NÚMERO DE INVESTIGACIONES POLICIALES REALIZADAS / NÚMERO DE INVESTIGACIONES POLICIALES SOLICITADAS) * 100								
Tipo	Dimensión	Frecuencia de Medición			Forma de cálculo del indicador		Tipo de Valor		Sentido Esperado
GESTIÓN	EFICACIA	TRIMESTRAL			PORCENTAJE		FLUJO		ASCENDENTE
MEDIOS DE VERIFICACIÓN / FUENTE INFORMACIÓN					SUPUESTO				
Informe estadístico trimestral generado por la Agencia Estatal de Investigaciones de la Fiscalía General del Estado de Oaxaca.					Existen condiciones favorables para que las personas acudan a denunciar para iniciar el proceso de investigación.				
DATOS DE LA META									
Definición de la variable Meta:	1 - NÚMERO DE INVESTIGACIONES POLICIALES REALIZADAS								
Unidad de medida:	25 - NÚMERO								
LÍNEA BASE					VALOR PROGRAMADO ANUAL				
AÑO	2018		VALOR	1,175.00		AÑO	2022		VALOR
								789.00	
AVANCE TRIMESTRAL OBRA/ACTIVIDAD									
METAS	1er.TRIMESTRE		2o.TRIMESTRE		3er.TRIMESTRE		4o.TRIMESTRE		CUMPLIMIENTO DE METAS
PROGRAMACIÓN INICIAL	197.00		197.00		197.00		198.00		T1+T2+T3+T4
PROGRAMACIÓN ACTUALIZADA	197.00		197.00		197.00		198.00		T1+T2+T3+T4
METAS ALCANZADAS	385.00		448.00		366.00		273.00		T1+T2+T3+T4
PORCENTAJE ALCANZADO TRIMESTRAL	195.43		227.41		185.79		137.88		PORCENTAJE ALCANZADO ANUAL
								186.57	

PORCENTAJE DE CUMPLIMIENTO ALCANZADO EN EL TRIMESTRE: 137.88 %

JEFE ADMINISTRATIVO  
L.C.P. CYNTHIA LIZETTE VALLE GÉNICO  
OFICIAL MAYOR

TITULAR DE LA DEPENDENCIA/ENTIDAD  
LIC. ARTURO DE JESÚS PEIMBERT CALVO  
FISCAL GENERAL DEL ESTADO DE OAXACA

**REPORTE DE AVANCE DE GESTIÓN**  
**UR 406 - FISCALÍA GENERAL DEL ESTADO DE OAXACA**  
**CUARTO TRIMESTRE 2022**



**ALINEACIÓN PED:**  
**ESTRATEGIA:** 01-MODERNIZAR, REESTRUCTURAR Y FORTALECER LAS ÁREAS OPERATIVAS DE LA FGEO, A TRAVÉS DE LA INVERSIÓN EN INFRAESTRUCTURA, EQUIPAMIENTO, TECNOLOGÍA DE VANGUARDIA Y PROFESIONALIZACIÓN DEL SERVICIO, PARA HACER EFICAZ SU ACTUACIÓN.  
**LÍNEAS DE ACCIÓN:** 04-IMPULSAR LA COMPRA DE MOBILIARIO, EQUIPO DE CÓMPUTO, DE PROTECCIÓN PERSONAL, ARMAMENTO Y TRANSPORTE ADECUADO PARA EL DESEMPEÑO DE LAS FUNCIONES INSTITUCIONALES.  
**UE:** 001-OFICINA DEL FISCAL GENERAL DEL ESTADO DE OAXACA

**MATRIZ DE INDICADORES PARA RESULTADOS:**

**COMPONENTE:** 362-INVESTIGACIÓN Y PERSECUCIÓN DE PROBABLES HECHOS CONSTITUTIVOS DEL DELITO REALIZADA  
**ACTIVIDAD:** 2193-ADQUIRIR EQUIPAMIENTO PARA PROCURACIÓN DE JUSTICIA

ESTRUCTURA PROGRAMATICA								
PROGRAMA		SUBPROGRAMA		PROYECTO			OBRA/ACTIVIDAD	
162-PROCURACIÓN GENERAL DE JUSTICIA		01-REALIZACIÓN DE INVESTIGACIÓN Y PERSECUCIÓN DE PROBABLES HECHOS CONSTITUTIVOS DEL DELITO		002-EQUIPAMIENTO TERRESTRE DE LA COORDINACIÓN GENERAL DE LA AGENCIA ESTATAL DE INVESTIGACIONES DE LA FISCALÍA GENERAL DEL ESTADO DE OAXACA.			001-EQUIPAMIENTO TERRESTRE DE LA COORDINACIÓN GENERAL DE LA AGENCIA ESTATAL DE INVESTIGACIONES DE LA FISCALÍA GENERAL DEL ESTADO DE OAXACA.	
POBLACIÓN O ÁREA DE ENFOQUE POTENCIAL	ATRIBUTO DE LA POBLACIÓN O ÁREA DE ENFOQUE:	PERSONA QUE HA SIDO VICTIMA DEL DELITO		HOMBRES:	5646	MUJERES:	3582	TOTAL: 9228

PRESUPUESTO ANUAL							
Aprobado	Ampliación	Reducción	Modificado	EJERCIDO T1	EJERCIDO T2	EJERCIDO T3	EJERCIDO T4
0.00	4,500,000.00	1,293,160.00	3,206,840.00	0.00	0.00	0.00	3,206,840.00
TOTAL EJERCIDO AL TRIMESTRE VIGENTE							3,206,840.00

PRESUPUESTO TRIMESTRAL DE LA ACTIVIDAD					
Aprobado	Modificado	Comprometido	Devengado	Ejercido	% de Ejercido Vs. Modificado
0.00	3,206,840.00	0.00	3,206,840.00	3,206,840.00	100.00

DATOS DEL INDICADOR					
Nombre :	PORCENTAJE DE EQUIPOS ADQUIRIDOS PARA PROCURACIÓN DE JUSTICIA			Número de indicador :	2507
Definición :	MIDE EL PORCENTAJE DE EQUIPOS ADQUIRIDOS PARA PROCURACIÓN DE JUSTICIA, RESPECTO A LO PROGRAMADO				
Método de Cálculo :	(NÚMERO DE MOBILIARIO Y/O EQUIPO DE ADMINISTRACIÓN ADQUIRIDOS/NÚMERO DE MOBILIARIO Y/O EQUIPO DE ADMINISTRACIÓN PROGRAMADOS)*100				
Tipo	Dimensión	Frecuencia de Medición	Forma de cálculo del indicador	Tipo de Valor	Sentido Esperado
GESTIÓN	EFICACIA	TRIMESTRAL	PORCENTAJE	FLUJO	ASCENDENTE

MEDIOS DE VERIFICACIÓN / FUENTE INFORMACIÓN			SUPUESTO		

DATOS DE LA META					
Definición de la variable Meta:	1 - NÚMERO DE EQUIPOS ADQUIRIDOS PARA PROCURACIÓN DE JUSTICIA				
Unidad de medida:	25 - NÚMERO				

LÍNEA BASE			VALOR PROGRAMADO ANUAL			
AÑO	VALOR	0.00	AÑO	2022	VALOR	8.00

AVANCE TRIMESTRAL OBRA/ACTIVIDAD						
METAS	1er.TRIMESTRE	2o.TRIMESTRE	3er.TRIMESTRE	4o.TRIMESTRE	CUMPLIMIENTO DE METAS	
PROGRAMACIÓN INICIAL	0.00	0.00	8.00	0.00	T1+T2+T3+T4	8.00
PROGRAMACIÓN ACTUALIZADA	0.00	0.00	8.00	0.00	T1+T2+T3+T4	8.00
METAS ALCANZADAS PORCENTAJE ALCANZADO TRIMESTRAL	0.00	0.00	0.00	7.00	T1+T2+T3+T4	7.00
	0.00	0.00	0.00	0.00	PORCENTAJE ALCANZADO ANUAL	87.50

PORCENTAJE DE CUMPLIMIENTO ALCANZADO EN EL TRIMESTRE: 0 %

JEFE ADMINISTRATIVO  
 L.C.P. CYNTHIA LIZETTE VALLE GÉNICO  
 OFICIAL MAYOR

TITULAR DE LA DEPENDENCIA/ENTIDAD  
 LIC. ARTURO DE JESÚS PEIMBERT CALVO  
 FISCAL GENERAL DEL ESTADO DE OAXACA



# REPORTE DE AVANCE DE GESTIÓN

## UR 406 - FISCALÍA GENERAL DEL ESTADO DE OAXACA

### CUARTO TRIMESTRE 2022



**ALINEACIÓN PED:**

**ESTRATEGIA:** 01-MODERNIZAR, REESTRUCTURAR Y FORTALECER LAS ÁREAS OPERATIVAS DE LA FGEO, A TRAVÉS DE LA INVERSIÓN EN INFRAESTRUCTURA, EQUIPAMIENTO, TECNOLOGÍA DE VANGUARDIA Y PROFESIONALIZACIÓN DEL SERVICIO, PARA HACER EFICAZ SU ACTUACIÓN.

**LÍNEAS DE ACCIÓN:** 05-PROFESIONALIZAR AL PERSONAL DE LAS ÁREAS SUSTANTIVAS DE LA FGEO.

**UE:** 001-OFCINA DEL FISCAL GENERAL DEL ESTADO DE OAXACA

#### MATRIZ DE INDICADORES PARA RESULTADOS:

**COMPONENTE:** 362-INVESTIGACIÓN Y PERSECUCIÓN DE PROBABLES HECHOS CONSTITUTIVOS DEL DELITO REALIZADA

**ACTIVIDAD:** 1869-REALIZAR INVESTIGACIONES MINISTERIALES PARA INTEGRAR CARPETAS DE INVESTIGACIÓN

ESTRUCTURA PROGRAMATICA											
PROGRAMA		SUBPROGRAMA		PROYECTO			OBRA/ACTIVIDAD				
162-PROCURACIÓN GENERAL DE JUSTICIA		01-REALIZACIÓN DE INVESTIGACIÓN Y PERSECUCIÓN DE PROBABLES HECHOS CONSTITUTIVOS DEL DELITO		000--			002-CAPACITACIÓN Y FORMACIÓN PROFESIONAL				
POBLACIÓN O ÁREA DE ENFOQUE POTENCIAL	ATRIBUTO DE LA POBLACIÓN O ÁREA DE ENFOQUE:	PERSONA QUE HA SIDO VICTIMA DEL DELITO		HOMBRES:	5646	MUJERES:	3582	TOTAL:	9228		
PRESUPUESTO ANUAL											
Aprobado	Ampliación	Reducción	Modificado	EJERCIDO T1		EJERCIDO T2		EJERCIDO T3			
146,364.00	0.00	60,520.54	85,843.46	0.00		23,489.81		28,694.47			
								TOTAL EJERCIDO AL TRIMESTRE VIGENTE		85,843.46	
PRESUPUESTO TRIMESTRAL DE LA ACTIVIDAD											
Aprobado		Modificado		Comprometido		Devengado		Ejercido		% de Ejercido Vs. Modificado	
3,536.40		33,659.18		33,659.18		33,659.18		33,659.18		100.00	
DATOS DEL INDICADOR											
Nombre :	PORCENTAJE DE INVESTIGACIONES MINISTERIALES REALIZADAS				Número de indicador :	1980					
Definición :	MIDE EL PORCENTAJE DE INVESTIGACIONES										
Método de Cálculo :	(NÚMERO DE INVESTIGACIONES MINISTERIALES REALIZADAS / NÚMERO DE INVESTIGACIONES MINISTERIALES PROGRAMADAS) * 100										
Tipo	Dimensión	Frecuencia de Medición			Forma de cálculo del indicador		Tipo de Valor		Sentido Esperado		
GESTIÓN	EFICACIA	TRIMESTRAL			PORCENTAJE		FLUJO		ASCENDENTE		
MEDIOS DE VERIFICACIÓN / FUENTE INFORMACIÓN					SUPUESTO						
Informe estadístico trimestral generado por las Vicefiscalías Generales, Vicefiscalías Regionales, Fiscalías Especializadas y el Instituto de Formación y Capacitación Profesional de la Fiscalía General del Estado de Oaxaca					La pandemia y la reclasificación de delitos ha contribuido a una resolución inmediata en la atención de las carpetas de investigación						
DATOS DE LA META											
Definición de la variable Meta:	1 - NÚMERO DE INVESTIGACIONES MINISTERIALES REALIZADAS										
Unidad de medida:	25 - NÚMERO										
LÍNEA BASE					VALOR PROGRAMADO ANUAL						
AÑO	2018		VALOR	43,351.00		AÑO	2022		VALOR	3,478.00	
AVANCE TRIMESTRAL OBRA/ACTIVIDAD											
METAS	1er.TRIMESTRE		2o.TRIMESTRE		3er.TRIMESTRE		4o.TRIMESTRE		CUMPLIMIENTO DE METAS		
PROGRAMACIÓN INICIAL	870.00		870.00		870.00		868.00		T1+T2+T3+T4 3,478.00		
PROGRAMACIÓN ACTUALIZADA	870.00		870.00		870.00		868.00		T1+T2+T3+T4 3,478.00		
METAS ALCANZADAS PORCENTAJE ALCANZADO TRIMESTRAL	217.00		1,418.00		1,117.00		657.00		T1+T2+T3+T4 3,409.00		
	24.94		162.99		128.39		75.69		PORCENTAJE ALCANZADO ANUAL 98.02		

PORCENTAJE DE CUMPLIMIENTO ALCANZADO EN EL TRIMESTRE: 75.69 %

JEFE ADMINISTRATIVO  
L.C.P. CYNTHIA LIZETTE VALLE GÉNICO  
OFICIAL MAYOR

TITULAR DE LA DEPENDENCIA/ENTIDAD  
LIC. ARTURO DE JESÚS PEIMBERT CALVO  
FISCAL GENERAL DEL ESTADO DE OAXACA

# REPORTE DE AVANCE DE GESTIÓN

## UR 406 - FISCALÍA GENERAL DEL ESTADO DE OAXACA

### CUARTO TRIMESTRE 2022



UE: 001-OFCINA DEL FISCAL GENERAL DEL ESTADO DE OAXACA

ESTRUCTURA PROGRAMATICA										
PROGRAMA		SUBPROGRAMA		PROYECTO			OBRA/ACTIVIDAD			
162-PROCURACIÓN GENERAL DE JUSTICIA		01-REALIZACIÓN DE INVESTIGACIÓN Y PERSECUCIÓN DE PROBABLES HECHOS CONSTITUTIVOS DEL DELITO		000-- -			003-POLÍTICAS DE GENERO EN MATERIA DE PROCURACIÓN DE JUSTICIA			
POBLACIÓN O ÁREA DE ENFOQUE POTENCIAL	ATRIBUTO DE LA POBLACIÓN O ÁREA DE ENFOQUE:	PERSONA QUE HA SIDO VICTIMA DEL DELITO		HOMBRES:	5646	MUJERES:	3582	TOTAL:	9228	
PRESUPUESTO ANUAL										
Aprobado	Ampliación	Reducción	Modificado	EJERCIDO T1		EJERCIDO T2		EJERCIDO T3		
92,108.30	0.00	89,708.30	2,400.00	0.00		0.00		0.00		
								TOTAL EJERCIDO AL TRIMESTRE VIGENTE		2,400.00
PRESUPUESTO TRIMESTRAL DE LA ACTIVIDAD										
Aprobado		Modificado		Comprometido		Devengado		Ejercido		
10,200.00		2,400.00		2,400.00		2,400.00		2,400.00		
DATOS DEL INDICADOR										
Nombre :	PORCENTAJE DE INVESTIGACIONES MINISTERIALES REALIZADAS				Número de indicador :	1980				
Definición :	MIDE EL PORCENTAJE DE INVESTIGACIONES									
Método de Cálculo :	(NÚMERO DE INVESTIGACIONES MINISTERIALES REALIZADAS / NÚMERO DE INVESTIGACIONES MINISTERIALES PROGRAMADAS) * 100									
Tipo	Dimensión	Frecuencia de Medición		Forma de cálculo del indicador		Tipo de Valor		Sentido Esperado		
GESTIÓN	EFICACIA	TRIMESTRAL		PORCENTAJE		FLUJO		ASCENDENTE		
MEDIOS DE VERIFICACIÓN / FUENTE INFORMACIÓN					SUPUESTO					
Informe estadístico trimestral generado por las Vicefiscalías Generales, Vicefiscalías Regionales, Fiscalías Especializadas y el Instituto de Formación y Capacitación Profesional de la Fiscalía General del Estado de Oaxaca					La pandemia y la reclasificación de delitos ha contribuido a una resolución inmediata en la atención de las carpetas de investigación					
DATOS DE LA META										
Definición de la variable Meta:	1 - NÚMERO DE INVESTIGACIONES MINISTERIALES REALIZADAS									
Unidad de medida:	25 - NÚMERO									
LÍNEA BASE					VALOR PROGRAMADO ANUAL					
AÑO	2018		VALOR	43,351.00		AÑO	2022		VALOR	1.00
AVANCE TRIMESTRAL OBRA/ACTIVIDAD										
METAS	1er.TRIMESTRE		2o.TRIMESTRE		3er.TRIMESTRE		4o.TRIMESTRE		CUMPLIMIENTO DE METAS	
PROGRAMACIÓN INICIAL	0.00		0.00		0.00		1.00		T1+T2+T3+T4	1.00
PROGRAMACIÓN ACTUALIZADA	0.00		0.00		0.00		1.00		T1+T2+T3+T4	1.00
METAS ALCANZADAS	0.00		0.00		0.00		1.00		T1+T2+T3+T4	1.00
PORCENTAJE ALCANZADO TRIMESTRAL	0.00		0.00		0.00		100.00		PORCENTAJE ALCANZADO ANUAL	100.00

PORCENTAJE DE CUMPLIMIENTO ALCANZADO EN EL TRIMESTRE: 100.00 %

JEFE ADMINISTRATIVO  
L.C.P. CYNTHIA LIZETTE VALLE GÉNICO  
OFICIAL MAYOR

TITULAR DE LA DEPENDENCIA/ENTIDAD  
LIC. ARTURO DE JESÚS PEIMBERT CALVO  
FISCAL GENERAL DEL ESTADO DE OAXACA

**REPORTE DE AVANCE DE GESTIÓN  
UR 406 - FISCALÍA GENERAL DEL ESTADO DE OAXACA  
CUARTO TRIMESTRE 2022**



UE: 001-OFCINA DEL FISCAL GENERAL DEL ESTADO DE OAXACA

ESTRUCTURA PROGRAMATICA										
PROGRAMA		SUBPROGRAMA		PROYECTO			OBRA/ACTIVIDAD			
162-PROCURACIÓN GENERAL DE JUSTICIA		01-REALIZACIÓN DE INVESTIGACIÓN Y PERSECUCIÓN DE PROBABLES HECHOS CONSTITUTIVOS DEL DELITO		000-- -			004-INVESTIGACIÓN MINISTERIAL PARA LA PERSECUCIÓN DE DELITOS EN MATERIA DE CORRUPCIÓN			
POBLACIÓN O ÁREA DE ENFOQUE POTENCIAL	ATRIBUTO DE LA POBLACIÓN O ÁREA DE ENFOQUE:	PERSONA QUE HA SIDO VICTIMA DEL DELITO		HOMBRES:	5646	MUJERES:	3582	TOTAL:	9228	
PRESUPUESTO ANUAL										
Aprobado	Ampliación	Reducción	Modificado	EJERCIDO T1		EJERCIDO T2		EJERCIDO T3		
0.00	0.00	0.00	0.00	0.00		0.00		0.00		
PRESUPUESTO TRIMESTRAL DE LA ACTIVIDAD										
Aprobado		Modificado		Comprometido		Devengado		Ejercido		
0.00		0.00		0.00		0.00		0.00		
DATOS DEL INDICADOR										
Nombre :	PORCENTAJE DE INVESTIGACIONES MINISTERIALES REALIZADAS			Número de indicador :	1980					
Definición :	MIDE EL PORCENTAJE DE INVESTIGACIONES									
Método de Cálculo :	(NÚMERO DE INVESTIGACIONES MINISTERIALES REALIZADAS / NÚMERO DE INVESTIGACIONES MINISTERIALES PROGRAMADAS) * 100									
Tipo	Dimensión	Frecuencia de Medición		Forma de cálculo del indicador		Tipo de Valor		Sentido Esperado		
GESTIÓN	EFICACIA	TRIMESTRAL		PORCENTAJE		FLUJO		ASCENDENTE		
MEDIOS DE VERIFICACIÓN / FUENTE INFORMACIÓN					SUPUESTO					
Informe estadístico trimestral generado por las Vicefiscalías Generales, Vicefiscalías Regionales, Fiscalías Especializadas y el Instituto de Formación y Capacitación Profesional de la Fiscalía General del Estado de Oaxaca					La pandemia y la reclasificación de delitos ha contribuido a una resolución inmediata en la atención de las carpetas de investigación					
DATOS DE LA META										
Definición de la variable Meta:	1 - NÚMERO DE INVESTIGACIONES MINISTERIALES REALIZADAS									
Unidad de medida:	25 - NÚMERO									
LÍNEA BASE					VALOR PROGRAMADO ANUAL					
AÑO	2018		VALOR	43,351.00		AÑO	2022		VALOR	1.00
AVANCE TRIMESTRAL OBRA/ACTIVIDAD										
METAS	1er.TRIMESTRE		2o.TRIMESTRE		3er.TRIMESTRE		4o.TRIMESTRE		CUMPLIMIENTO DE METAS	
PROGRAMACIÓN INICIAL	0.00	0.00	0.00	0.00	0.00	0.00	0.00	1.00	T1+T2+T3+T4	1.00
PROGRAMACIÓN ACTUALIZADA	0.00	0.00	0.00	0.00	0.00	0.00	0.00	1.00	T1+T2+T3+T4	1.00
METAS ALCANZADAS	0.00	0.00	0.00	0.00	0.00	0.00	0.00	0.00	T1+T2+T3+T4	0.00
PORCENTAJE ALCANZADO TRIMESTRAL	0.00	0.00	0.00	0.00	0.00	0.00	0.00	0.00	PORCENTAJE ALCANZADO ANUAL	0.00

PORCENTAJE DE CUMPLIMIENTO ALCANZADO EN EL TRIMESTRE: 0.00 %

JEFE ADMINISTRATIVO  
L.C.P. CYNTHIA LIZETTE VALLE GÉNICO  
OFICIAL MAYOR

TITULAR DE LA DEPENDENCIA/ENTIDAD  
LIC. ARTURO DE JESÚS PEIMBERT CALVO  
FISCAL GENERAL DEL ESTADO DE OAXACA

**REPORTE DE AVANCE DE GESTIÓN  
UR 406 - FISCALÍA GENERAL DEL ESTADO DE OAXACA  
CUARTO TRIMESTRE 2022**



UE: 001-OFCINA DEL FISCAL GENERAL DEL ESTADO DE OAXACA

ESTRUCTURA PROGRAMATICA											
PROGRAMA		SUBPROGRAMA		PROYECTO			OBRA/ACTIVIDAD				
162-PROCURACIÓN GENERAL DE JUSTICIA		01-REALIZACIÓN DE INVESTIGACIÓN Y PERSECUCIÓN DE PROBABLES HECHOS CONSTITUTIVOS DEL DELITO		000-- -			005-INVESTIGACIÓN MINISTERIAL PARA LA PERSECUCIÓN DE DELITOS EN MATERIA ELECTORAL				
POBLACIÓN O ÁREA DE ENFOQUE POTENCIAL	ATRIBUTO DE LA POBLACIÓN O ÁREA DE ENFOQUE:	PERSONA QUE HA SIDO VICTIMA DEL DELITO		HOMBRES:	5646	MUJERES:	3582	TOTAL:	9228		
PRESUPUESTO ANUAL											
Aprobado	Ampliación	Reducción	Modificado	EJERCIDO T1		EJERCIDO T2		EJERCIDO T3			
100,704.00	10,000.00	61,440.75	49,263.25	855.97		18,799.48		12,070.39			
				TOTAL EJERCIDO AL TRIMESTRE VIGENTE				49,263.25			
PRESUPUESTO TRIMESTRAL DE LA ACTIVIDAD											
Aprobado		Modificado		Comprometido		Devengado		Ejercido			
10,310.40		17,537.41		17,537.41		17,537.41		17,537.41			
								% de Ejercido Vs. Modificado			
								100.00			
DATOS DEL INDICADOR											
Nombre :	PORCENTAJE DE INVESTIGACIONES MINISTERIALES REALIZADAS				Número de indicador :	1980					
Definición :	MIDE EL PORCENTAJE DE INVESTIGACIONES										
Método de Cálculo :	(NÚMERO DE INVESTIGACIONES MINISTERIALES REALIZADAS / NÚMERO DE INVESTIGACIONES MINISTERIALES PROGRAMADAS) * 100										
Tipo	Dimensión	Frecuencia de Medición		Forma de cálculo del indicador		Tipo de Valor		Sentido Esperado			
GESTIÓN	EFICACIA	TRIMESTRAL		PORCENTAJE		FLUJO		ASCENDENTE			
MEDIOS DE VERIFICACIÓN / FUENTE INFORMACIÓN					SUPUESTO						
Informe estadístico trimestral generado por las Vicefiscalías Generales, Vicefiscalías Regionales, Fiscalías Especializadas y el Instituto de Formación y Capacitación Profesional de la Fiscalía General del Estado de Oaxaca					La pandemia y la reclasificación de delitos ha contribuido a una resolución inmediata en la atención de las carpetas de investigación						
DATOS DE LA META											
Definición de la variable Meta:	1 - NÚMERO DE INVESTIGACIONES MINISTERIALES REALIZADAS										
Unidad de medida:	25 - NÚMERO										
LÍNEA BASE					VALOR PROGRAMADO ANUAL						
AÑO	2018		VALOR	43,351.00		AÑO	2022		VALOR	61.00	
AVANCE TRIMESTRAL OBRA/ACTIVIDAD											
METAS	1er.TRIMESTRE		2o.TRIMESTRE		3er.TRIMESTRE		4o.TRIMESTRE		CUMPLIMIENTO DE METAS		
PROGRAMACIÓN INICIAL	15.00		15.00		15.00		16.00		T1+T2+T3+T4	61.00	
PROGRAMACIÓN ACTUALIZADA	15.00		15.00		15.00		16.00		T1+T2+T3+T4	61.00	
METAS ALCANZADAS	35.00		23.00		24.00		50.00		T1+T2+T3+T4	132.00	
PORCENTAJE ALCANZADO TRIMESTRAL	233.33		153.33		160.00		312.50		PORCENTAJE ALCANZADO ANUAL	216.39	

PORCENTAJE DE CUMPLIMIENTO ALCANZADO EN EL TRIMESTRE: 312.50 %

JEFE ADMINISTRATIVO  
L.C.P. CYNTHIA LIZETTE VALLE GÉNICO  
OFICIAL MAYOR

TITULAR DE LA DEPENDENCIA/ENTIDAD  
LIC. ARTURO DE JESÚS PEIMBERT CALVO  
FISCAL GENERAL DEL ESTADO DE OAXACA

# REPORTE DE AVANCE DE GESTIÓN

## UR 406 - FISCALÍA GENERAL DEL ESTADO DE OAXACA

### CUARTO TRIMESTRE 2022



UE: 001-OFCINA DEL FISCAL GENERAL DEL ESTADO DE OAXACA

ESTRUCTURA PROGRAMATICA											
PROGRAMA		SUBPROGRAMA		PROYECTO			OBRA/ACTIVIDAD				
162-PROCURACIÓN GENERAL DE JUSTICIA		01-REALIZACIÓN DE INVESTIGACIÓN Y PERSECUCIÓN DE PROBABLES HECHOS CONSTITUTIVOS DEL DELITO		000-- -			006-PERSECUCIÓN DE DELITOS ATRIBUIDOS A ADOLESCENTES				
POBLACIÓN O ÁREA DE ENFOQUE POTENCIAL	ATRIBUTO DE LA POBLACIÓN O ÁREA DE ENFOQUE:	PERSONA QUE HA SIDO VICTIMA DEL DELITO		HOMBRES:	5646	MUJERES:	3582	TOTAL:	9228		
PRESUPUESTO ANUAL											
Aprobado	Ampliación	Reducción	Modificado	EJERCIDO T1		EJERCIDO T2		EJERCIDO T3			
468,280.00	30,500.00	264,133.67	234,646.33	3,541.99		96,347.39		67,335.32			
								TOTAL EJERCIDO AL TRIMESTRE VIGENTE			
								234,646.33			
PRESUPUESTO TRIMESTRAL DE LA ACTIVIDAD											
Aprobado		Modificado		Comprometido		Devengado		Ejercido			
54,708.00		67,421.63		67,421.63		67,421.63		67,421.63			
DATOS DEL INDICADOR											
Nombre :	PORCENTAJE DE INVESTIGACIONES MINISTERIALES REALIZADAS			Número de indicador :	1980						
Definición :	MIDE EL PORCENTAJE DE INVESTIGACIONES										
Método de Cálculo :	(NÚMERO DE INVESTIGACIONES MINISTERIALES REALIZADAS / NÚMERO DE INVESTIGACIONES MINISTERIALES PROGRAMADAS) * 100										
Tipo	Dimensión	Frecuencia de Medición		Forma de cálculo del indicador		Tipo de Valor		Sentido Esperado			
GESTIÓN	EFICACIA	TRIMESTRAL		PORCENTAJE		FLUJO		ASCENDENTE			
MEDIOS DE VERIFICACIÓN / FUENTE INFORMACIÓN					SUPUESTO						
Informe estadístico trimestral generado por las Vicefiscalías Generales, Vicefiscalías Regionales, Fiscalías Especializadas y el Instituto de Formación y Capacitación Profesional de la Fiscalía General del Estado de Oaxaca					La pandemia y la reclasificación de delitos ha contribuido a una resolución inmediata en la atención de las carpetas de investigación						
DATOS DE LA META											
Definición de la variable Meta:	1 - NÚMERO DE INVESTIGACIONES MINISTERIALES REALIZADAS										
Unidad de medida:	25 - NÚMERO										
LÍNEA BASE					VALOR PROGRAMADO ANUAL						
AÑO	2018		VALOR	43,351.00		AÑO	2022		VALOR	320.00	
AVANCE TRIMESTRAL OBRA/ACTIVIDAD											
METAS	1er.TRIMESTRE		2o.TRIMESTRE		3er.TRIMESTRE		4o.TRIMESTRE		CUMPLIMIENTO DE METAS		
PROGRAMACIÓN INICIAL	80.00		80.00		80.00		80.00		T1+T2+T3+T4	320.00	
PROGRAMACIÓN ACTUALIZADA	80.00		80.00		80.00		80.00		T1+T2+T3+T4	320.00	
METAS ALCANZADAS	70.00		73.00		72.00		88.00		T1+T2+T3+T4	303.00	
PORCENTAJE ALCANZADO TRIMESTRAL	87.50		91.25		90.00		110.00		PORCENTAJE ALCANZADO ANUAL	94.69	

PORCENTAJE DE CUMPLIMIENTO ALCANZADO EN EL TRIMESTRE: 110.00 %

JEFE ADMINISTRATIVO  
L.C.P. CYNTHIA LIZETTE VALLE GÉNICO  
OFICIAL MAYOR

TITULAR DE LA DEPENDENCIA/ENTIDAD  
LIC. ARTURO DE JESÚS PEIMBERT CALVO  
FISCAL GENERAL DEL ESTADO DE OAXACA

**REPORTE DE AVANCE DE GESTIÓN  
UR 406 - FISCALÍA GENERAL DEL ESTADO DE OAXACA  
CUARTO TRIMESTRE 2022**



UE: 003-FISCALÍA ESPECIALIZADA EN MATERIA DE COMBATE A LA CORRUPCIÓN

ESTRUCTURA PROGRAMATICA										
PROGRAMA		SUBPROGRAMA		PROYECTO			OBRA/ACTIVIDAD			
162-PROCURACIÓN GENERAL DE JUSTICIA		01-REALIZACIÓN DE INVESTIGACIÓN Y PERSECUCIÓN DE PROBABLES HECHOS CONSTITUTIVOS DEL DELITO		000-- -			007-INVESTIGACIÓN MINISTERIAL PARA LA PERSECUCIÓN DE DELITOS EN MATERIA DE CORRUPCIÓN			
POBLACIÓN O ÁREA DE ENFOQUE POTENCIAL	ATRIBUTO DE LA POBLACIÓN O ÁREA DE ENFOQUE:	PERSONA QUE HA SIDO VICTIMA DEL DELITO		HOMBRES:	5646	MUJERES:	3582	TOTAL:	9228	
PRESUPUESTO ANUAL										
Aprobado	Ampliación	Reducción	Modificado	EJERCIDO T1		EJERCIDO T2		EJERCIDO T3		
19,774,731.60	3,117,000.00	20,003,132.33	2,888,599.27	11,557.10		276,906.03		46,799.20		
								TOTAL EJERCIDO AL TRIMESTRE VIGENTE		2,888,599.27
PRESUPUESTO TRIMESTRAL DE LA ACTIVIDAD										
Aprobado		Modificado		Comprometido		Devengado		Ejercido		
5,004,629.20		2,553,336.94		2,553,336.94		2,553,336.94		2,553,336.94		
								% de Ejercido Vs. Modificado		100.00
DATOS DEL INDICADOR										
Nombre :	PORCENTAJE DE INVESTIGACIONES MINISTERIALES REALIZADAS				Número de indicador :	1980				
Definición :	MIDE EL PORCENTAJE DE INVESTIGACIONES									
Método de Cálculo :	(NÚMERO DE INVESTIGACIONES MINISTERIALES REALIZADAS / NÚMERO DE INVESTIGACIONES MINISTERIALES PROGRAMADAS) * 100									
Tipo	Dimensión	Frecuencia de Medición		Forma de cálculo del indicador		Tipo de Valor		Sentido Esperado		
GESTIÓN	EFICACIA	TRIMESTRAL		PORCENTAJE		FLUJO		ASCENDENTE		
MEDIOS DE VERIFICACIÓN / FUENTE INFORMACIÓN					SUPUESTO					
Informe estadístico trimestral generado por las Vicefiscalías Generales, Vicefiscalías Regionales, Fiscalías Especializadas y el Instituto de Formación y Capacitación Profesional de la Fiscalía General del Estado de Oaxaca					La pandemia y la reclasificación de delitos ha contribuido a una resolución inmediata en la atención de las carpetas de investigación					
DATOS DE LA META										
Definición de la variable Meta:	1 - NÚMERO DE INVESTIGACIONES MINISTERIALES REALIZADAS									
Unidad de medida:	25 - NÚMERO									
LÍNEA BASE					VALOR PROGRAMADO ANUAL					
AÑO	2018		VALOR	43,351.00		AÑO	2022		VALOR	1.00
AVANCE TRIMESTRAL OBRA/ACTIVIDAD										
METAS	1er.TRIMESTRE		2o.TRIMESTRE		3er.TRIMESTRE		4o.TRIMESTRE		CUMPLIMIENTO DE METAS	
PROGRAMACIÓN INICIAL	0.00	0.00	0.00	0.00	0.00	0.00	1.00	T1+T2+T3+T4	1.00	
PROGRAMACIÓN ACTUALIZADA	0.00	0.00	0.00	0.00	0.00	0.00	1.00	T1+T2+T3+T4	1.00	
METAS ALCANZADAS	0.00	0.00	0.00	0.00	0.00	0.00	1.00	T1+T2+T3+T4	1.00	
PORCENTAJE ALCANZADO TRIMESTRAL	0.00	0.00	0.00	0.00	0.00	0.00	100.00	PORCENTAJE ALCANZADO ANUAL	100.00	

PORCENTAJE DE CUMPLIMIENTO ALCANZADO EN EL TRIMESTRE: 100.00 %

JEFE ADMINISTRATIVO  
L.C.P. CYNTHIA LIZETTE VALLE GÉNICO  
OFICIAL MAYOR

TITULAR DE LA DEPENDENCIA/ENTIDAD  
LIC. ARTURO DE JESÚS PEIMBERT CALVO  
FISCAL GENERAL DEL ESTADO DE OAXACA

**REPORTE DE AVANCE DE GESTIÓN  
UR 406 - FISCALÍA GENERAL DEL ESTADO DE OAXACA  
CUARTO TRIMESTRE 2022**



UE: 006-FISCALÍA ESPECIALIZADA PARA LA ATENCIÓN A DELITOS DE ALTO IMPACTO

ESTRUCTURA PROGRAMATICA							
PROGRAMA		SUBPROGRAMA		PROYECTO		OBRA/ACTIVIDAD	
162-PROCURACIÓN GENERAL DE JUSTICIA		01-REALIZACIÓN DE INVESTIGACIÓN Y PERSECUCIÓN DE PROBABLES HECHOS CONSTITUTIVOS DEL DELITO		000--		008-INVESTIGACIÓN MINISTERIAL PARA LA PERSECUCIÓN DE DELITOS DE ALTO IMPACTO	
POBLACIÓN O ÁREA DE ENFOQUE POTENCIAL	ATRIBUTO DE LA POBLACIÓN O ÁREA DE ENFOQUE:	PERSONA QUE HA SIDO VICTIMA DEL DELITO		HOMBRES:	5646	MUJERES:	3582
						TOTAL:	9228
PRESUPUESTO ANUAL							
Aprobado	Ampliación	Reducción	Modificado	EJERCIDO T1	EJERCIDO T2	EJERCIDO T3	EJERCIDO T4
3,048,845.50	1,743,000.00	2,844,066.68	1,947,778.82	228,296.32	564,178.16	377,145.19	778,159.15
						TOTAL EJERCIDO AL TRIMESTRE VIGENTE	
						1,947,778.82	
PRESUPUESTO TRIMESTRAL DE LA ACTIVIDAD							
Aprobado	Modificado	Comprometido	Devengado	Ejercido	% de Ejercido Vs. Modificado		
480,160.60	778,159.15	778,159.15	778,159.15	778,159.15	100.00		
DATOS DEL INDICADOR							
Nombre :	PORCENTAJE DE INVESTIGACIONES MINISTERIALES REALIZADAS			Número de indicador :	1980		
Definición :	MIDE EL PORCENTAJE DE INVESTIGACIONES						
Método de Cálculo :	(NÚMERO DE INVESTIGACIONES MINISTERIALES REALIZADAS / NÚMERO DE INVESTIGACIONES MINISTERIALES PROGRAMADAS) * 100						
Tipo	Dimensión	Frecuencia de Medición	Forma de cálculo del indicador	Tipo de Valor	Sentido Esperado		
GESTIÓN	EFICACIA	TRIMESTRAL	PORCENTAJE	FLUJO	ASCENDENTE		
MEDIOS DE VERIFICACIÓN / FUENTE INFORMACIÓN				SUPUESTO			
Informe estadístico trimestral generado por las Vicefiscalías Generales, Vicefiscalías Regionales, Fiscalías Especializadas y el Instituto de Formación y Capacitación Profesional de la Fiscalía General del Estado de Oaxaca				La pandemia y la reclasificación de delitos ha contribuido a una resolución inmediata en la atención de las carpetas de investigación			
DATOS DE LA META							
Definición de la variable Meta:	1 - NÚMERO DE INVESTIGACIONES MINISTERIALES REALIZADAS						
Unidad de medida:	25 - NÚMERO						
LÍNEA BASE				VALOR PROGRAMADO ANUAL			
AÑO	2018	VALOR	43,351.00	AÑO	2022	VALOR	1,643.00
AVANCE TRIMESTRAL OBRA/ACTIVIDAD							
METAS	1er.TRIMESTRE	2o.TRIMESTRE	3er.TRIMESTRE	4o.TRIMESTRE	CUMPLIMIENTO DE METAS		
PROGRAMACIÓN INICIAL	411.00	411.00	411.00	410.00	T1+T2+T3+T4		1,643.00
PROGRAMACIÓN ACTUALIZADA	411.00	411.00	411.00	410.00	T1+T2+T3+T4		1,643.00
METAS ALCANZADAS	534.00	498.00	500.00	508.00	T1+T2+T3+T4		2,040.00
PORCENTAJE ALCANZADO TRIMESTRAL	129.93	121.17	121.65	123.90	PORCENTAJE ALCANZADO ANUAL		124.16

PORCENTAJE DE CUMPLIMIENTO ALCANZADO EN EL TRIMESTRE: 123.90 %

JEFE ADMINISTRATIVO  
L.C.P. CYNTHIA LIZETTE VALLE GÉNICO  
OFICIAL MAYOR

TITULAR DE LA DEPENDENCIA/ENTIDAD  
LIC. ARTURO DE JESÚS PEIMBERT CALVO  
FISCAL GENERAL DEL ESTADO DE OAXACA

# REPORTE DE AVANCE DE GESTIÓN

## UR 406 - FISCALÍA GENERAL DEL ESTADO DE OAXACA

### CUARTO TRIMESTRE 2022



Gobierno del Estado

UE: 007-FISCALÍA ESPECIALIZADA PARA LA ATENCIÓN A DELITOS CONTRA LA MUJER POR RAZONES DE GÉNERO

ESTRUCTURA PROGRAMÁTICA							
PROGRAMA		SUBPROGRAMA		PROYECTO		OBRA/ACTIVIDAD	
162-PROCURACIÓN GENERAL DE JUSTICIA		01-REALIZACIÓN DE INVESTIGACIÓN Y PERSECUCIÓN DE PROBABLES HECHOS CONSTITUTIVOS DEL DELITO		000--		009-ATENCIÓN E INVESTIGACIÓN DE DELITOS CONTRA LA MUJER POR RAZÓN DE GÉNERO	
POBLACIÓN O ÁREA DE ENFOQUE POTENCIAL	ATRIBUTO DE LA POBLACIÓN O ÁREA DE ENFOQUE:	PERSONA QUE HA SIDO VICTIMA DEL DELITO		HOMBRES:	5646	MUJERES:	3582
				TOTAL:			9228
PRESUPUESTO ANUAL							
Aprobado	Ampliación	Reducción	Modificado	EJERCIDO T1	EJERCIDO T2	EJERCIDO T3	EJERCIDO T4
1,308,284.50	11,000.00	344,667.77	974,616.73	57,269.54	250,660.56	124,552.68	542,133.95
TOTAL EJERCIDO AL TRIMESTRE VIGENTE							974,616.73
PRESUPUESTO TRIMESTRAL DE LA ACTIVIDAD							
Aprobado	Modificado	Comprometido	Devengado	Ejercido	% de Ejercido Vs. Modificado		
236,778.45	542,133.95	542,133.95	542,133.95	542,133.95	100.00		
DATOS DEL INDICADOR							
Nombre :	PORCENTAJE DE INVESTIGACIONES MINISTERIALES REALIZADAS			Número de indicador :	1980		
Definición :	MIDE EL PORCENTAJE DE INVESTIGACIONES						
Método de Cálculo :	(NÚMERO DE INVESTIGACIONES MINISTERIALES REALIZADAS / NÚMERO DE INVESTIGACIONES MINISTERIALES PROGRAMADAS) * 100						
Tipo	Dimensión	Frecuencia de Medición	Forma de cálculo del indicador	Tipo de Valor	Sentido Esperado		
GESTIÓN	EFICACIA	TRIMESTRAL	PORCENTAJE	FLUJO	ASCENDENTE		
MEDIOS DE VERIFICACIÓN / FUENTE INFORMACIÓN				SUPUESTO			
Informe estadístico trimestral generado por las Vicefiscalías Generales, Vicefiscalías Regionales, Fiscalías Especializadas y el Instituto de Formación y Capacitación Profesional de la Fiscalía General del Estado de Oaxaca				La pandemia y la reclasificación de delitos ha contribuido a una resolución inmediata en la atención de las carpetas de investigación			
DATOS DE LA META							
Definición de la variable Meta:	1 - NÚMERO DE INVESTIGACIONES MINISTERIALES REALIZADAS						
Unidad de medida:	25 - NÚMERO						
LÍNEA BASE				VALOR PROGRAMADO ANUAL			
AÑO	2018	VALOR	43,351.00	AÑO	2022	VALOR	3,210.00
AVANCE TRIMESTRAL OBRA/ACTIVIDAD							
METAS	1er.TRIMESTRE	2o.TRIMESTRE	3er.TRIMESTRE	4o.TRIMESTRE	CUMPLIMIENTO DE METAS		
PROGRAMACIÓN INICIAL	803.00	803.00	803.00	801.00	T1+T2+T3+T4		3,210.00
PROGRAMACIÓN ACTUALIZADA	803.00	803.00	803.00	801.00	T1+T2+T3+T4		3,210.00
METAS ALCANZADAS	741.00	847.00	830.00	707.00	T1+T2+T3+T4		3,125.00
PORCENTAJE ALCANZADO TRIMESTRAL	92.28	105.48	103.36	88.26	PORCENTAJE ALCANZADO ANUAL		97.35

PORCENTAJE DE CUMPLIMIENTO ALCANZADO EN EL TRIMESTRE: 88.26 %

JEFE ADMINISTRATIVO  
L.C.P. CYNTHIA LIZETTE VALLE GÉNICO  
OFICIAL MAYOR

TITULAR DE LA DEPENDENCIA/ENTIDAD  
LIC. ARTURO DE JESÚS PEIMBERT CALVO  
FISCAL GENERAL DEL ESTADO DE OAXACA



# REPORTE DE AVANCE DE GESTIÓN

## UR 406 - FISCALÍA GENERAL DEL ESTADO DE OAXACA

### CUARTO TRIMESTRE 2022



**ALINEACIÓN PED:**

**ESTRATEGIA:** 03-INVESTIGAR Y PERSEGUIR LOS DELITOS DE ALTO IMPACTO, DANDO PRIORIDAD A LA ATENCIÓN DEL FEMINICIDIO Y LA VIOLENCIA DE GÉNERO, MEDIANTE EL CUMPLIMIENTO DE LOS PROTOCOLOS DE ACTUACIÓN E INVESTIGACIÓN ESTABLECIDOS.

**LÍNEAS DE ACCIÓN:** 01-EFICIENTAR LOS MECANISMOS DE INVESTIGACIÓN, PERSECUCIÓN Y DETERMINACIÓN DE LOS DELITOS DE MAYOR IMPACTO SOCIAL: FEMINICIDIO, HOMICIDIO, SECUESTRO, EXTORSIÓN, NARCOTRÁFICO, TRATA DE PERSONAS, DESAPARECIDOS Y ROBO GENÉRICO.

**UE:** 009-VICEFISCALÍA GENERAL ZONA CENTRO

**MATRIZ DE INDICADORES PARA RESULTADOS:**

**COMPONENTE:** 362-INVESTIGACIÓN Y PERSECUCIÓN DE PROBABLES HECHOS CONSTITUTIVOS DEL DELITO REALIZADA

**ACTIVIDAD:** 1870-APLICAR LA JUSTICIA ALTERNATIVA

ESTRUCTURA PROGRAMATICA									
PROGRAMA		SUBPROGRAMA		PROYECTO			OBRA/ACTIVIDAD		
162-PROCURACIÓN GENERAL DE JUSTICIA		01-REALIZACIÓN DE INVESTIGACIÓN Y PERSECUCIÓN DE PROBABLES HECHOS CONSTITUTIVOS DEL DELITO		000--			010-MECANISMOS ALTERNATIVOS PARA LA SOLUCIÓN DE CONTROVERSIAS		
Población o Área de Enfoque Potencial	Atributo de la Población o Área de Enfoque:	Persona que ha sido víctima del delito		Hombres:	5646	Mujeres:	3582	TOTAL:	9228
PRESUPUESTO ANUAL									
Aprobado	Ampliación	Reducción	Modificado	EJERCIDO T1		EJERCIDO T2		EJERCIDO T3	
1,465,437.90	97,115.14	376,723.06	1,185,829.98	249,023.45		269,378.31		266,265.77	
				TOTAL EJERCIDO AL TRIMESTRE VIGENTE				1,185,829.98	
PRESUPUESTO TRIMESTRAL DE LA ACTIVIDAD									
Aprobado		Modificado		Comprometido		Devengado		Ejercido	
351,669.40		401,162.45		401,162.45		401,162.45		401,162.45	
DATOS DEL INDICADOR									
Nombre :	PORCENTAJE DE EXPEDIENTES DE JUSTICIA ALTERNATIVA CONCLUIDOS A TRAVÉS DE LOS MECANISMOS DE SOLUCIÓN DE CONTROVERSIAS			Número de indicador :	1981				
Definición :	MIDE EL PORCENTAJE DE PROCESOS DE JUSTICIA								
Método de Cálculo :	(NÚMERO DE EXPEDIENTES DE JUSTICIA CONCLUIDOS / NÚMERO DE EXPEDIENTES DE JUSTICIA ABIERTOS) * 100								
Tipo	Dimensión		Frecuencia de Medición		Forma de cálculo del indicador		Tipo de Valor		Sentido Esperado
GESTIÓN	EFICACIA		TRIMESTRAL		PORCENTAJE		FLUJO		ASCENDENTE
MEDIOS DE VERIFICACIÓN / FUENTE INFORMACIÓN					SUPUESTO				
Informe estadístico trimestral generado por la Vicefiscalía General de Zona Centro de la Fiscalía General del Estado de Oaxaca.					Las partes acceden a resolver sus conflictos a través de los mecanismos alternativos de solución.				
DATOS DE LA META									
Definición de la variable Meta:	1 - NÚMERO DE EXPEDIENTES DE JUSTICIA ALTERNATIVA CONCLUIDOS A TRAVÉS DE LOS MECANISMOS DE SOLUCIÓN DE CONTROVERSIAS								
Unidad de medida:	25 - NÚMERO								
LÍNEA BASE					VALOR PROGRAMADO ANUAL				
AÑO	2018		VALOR		6,981.00		AÑO	2022	
		VALOR		8,599.00				VALOR	
AVANCE TRIMESTRAL OBRA/ACTIVIDAD									
METAS	1er.TRIMESTRE		2o.TRIMESTRE		3er.TRIMESTRE		4o.TRIMESTRE		CUMPLIMIENTO DE METAS
PROGRAMACIÓN INICIAL	2,150.00		2,150.00		2,150.00		2,149.00		T1+T2+T3+T4 8,599.00
PROGRAMACIÓN ACTUALIZADA	2,150.00		2,150.00		2,150.00		2,149.00		T1+T2+T3+T4 8,599.00
METAS ALCANZADAS	2,043.00		2,005.00		1,915.00		2,522.00		T1+T2+T3+T4 8,485.00
PORCENTAJE ALCANZADO TRIMESTRAL	95.02		93.26		89.07		117.36		PORCENTAJE ALCANZADO ANUAL 98.67

PORCENTAJE DE CUMPLIMIENTO ALCANZADO EN EL TRIMESTRE: 117.36 %

JEFE ADMINISTRATIVO  
L.C.P. CYNTHIA LIZETTE VALLE GÉNICO  
OFICIAL MAYOR

TITULAR DE LA DEPENDENCIA/ENTIDAD  
LIC. ARTURO DE JESÚS PEIMBERT CALVO  
FISCAL GENERAL DEL ESTADO DE OAXACA

# REPORTE DE AVANCE DE GESTIÓN

## UR 406 - FISCALÍA GENERAL DEL ESTADO DE OAXACA

### CUARTO TRIMESTRE 2022



**ALINEACIÓN PED:**

**ESTRATEGIA:** 03-INVESTIGAR Y PERSEGUIR LOS DELITOS DE ALTO IMPACTO, DANDO PRIORIDAD A LA ATENCIÓN DEL FEMINICIDIO Y LA VIOLENCIA DE GÉNERO, MEDIANTE EL CUMPLIMIENTO DE LOS PROTOCOLOS DE ACTUACIÓN E INVESTIGACIÓN ESTABLECIDOS.

**LÍNEAS DE ACCIÓN:** 01-EFICIENTAR LOS MECANISMOS DE INVESTIGACIÓN, PERSECUCIÓN Y DETERMINACIÓN DE LOS DELITOS DE MAYOR IMPACTO SOCIAL: FEMINICIDIO, HOMICIDIO, SECUESTRO, EXTORSIÓN, NARCOTRÁFICO, TRATA DE PERSONAS, DESAPARECIDOS Y ROBO GENÉRICO.

**UE:** 009-VICEFISCALÍA GENERAL ZONA CENTRO

**MATRIZ DE INDICADORES PARA RESULTADOS:**

**COMPONENTE:** 362-INVESTIGACIÓN Y PERSECUCIÓN DE PROBABLES HECHOS CONSTITUTIVOS DEL DELITO REALIZADA

**ACTIVIDAD:** 1869-REALIZAR INVESTIGACIONES MINISTERIALES PARA INTEGRAR CARPETAS DE INVESTIGACIÓN

ESTRUCTURA PROGRAMÁTICA									
PROGRAMA		SUBPROGRAMA		PROYECTO			OBRA/ACTIVIDAD		
162-PROCURACIÓN GENERAL DE JUSTICIA		01-REALIZACIÓN DE INVESTIGACIÓN Y PERSECUCIÓN DE PROBABLES HECHOS CONSTITUTIVOS DEL DELITO		000--			011-INVESTIGACIÓN MINISTERIAL PARA LA PERSECUCIÓN DE DELITOS EN LA REGIÓN ZONA CENTRO		
Población o Área de Enfoque Potencial	Atributo de la Población o Área de Enfoque:	Persona que ha sido víctima del delito		Hombres:	5646	Mujeres:	3582	TOTAL:	9228
PRESUPUESTO ANUAL									
Aprobado	Ampliación	Reducción	Modificado	EJERCIDO T1		EJERCIDO T2		EJERCIDO T3	
440,812,796.24	40,034,807.84	38,470,632.28	442,376,971.80	97,443,155.37		117,542,825.67		103,452,235.70	
				TOTAL EJERCIDO AL TRIMESTRE VIGENTE				442,376,971.80	
PRESUPUESTO TRIMESTRAL DE LA ACTIVIDAD									
Aprobado		Modificado		Comprometido		Devengado		Ejercido	
124,141,899.93		123,938,755.06		123,938,755.06		123,938,755.06		123,938,755.06	
% de Ejercido Vs. Modificado: 100.00									
DATOS DEL INDICADOR									
Nombre :	PORCENTAJE DE INVESTIGACIONES MINISTERIALES REALIZADAS				Número de indicador :	1980			
Definición :	MIDE EL PORCENTAJE DE INVESTIGACIONES								
Método de Cálculo :	(NÚMERO DE INVESTIGACIONES MINISTERIALES REALIZADAS / NÚMERO DE INVESTIGACIONES MINISTERIALES PROGRAMADAS) * 100								
Tipo	Dimensión		Frecuencia de Medición		Forma de cálculo del indicador		Tipo de Valor		Sentido Esperado
GESTIÓN	EFICACIA		TRIMESTRAL		PORCENTAJE		FLUJO		ASCENDENTE
MEDIOS DE VERIFICACIÓN / FUENTE INFORMACIÓN					SUPUESTO				
Informe estadístico trimestral generado por las Vicefiscalías Generales, Vicefiscalías Regionales, Fiscalías Especializadas y el Instituto de Formación y Capacitación Profesional de la Fiscalía General del Estado de Oaxaca					La pandemia y la reclasificación de delitos ha contribuido a una resolución inmediata en la atención de las carpetas de investigación				
DATOS DE LA META									
Definición de la variable Meta:		1 - NÚMERO DE INVESTIGACIONES MINISTERIALES REALIZADAS							
Unidad de medida:		25 - NÚMERO							
LÍNEA BASE					VALOR PROGRAMADO ANUAL				
AÑO	2018		VALOR		43,351.00		AÑO	2022	
			VALOR		14,604.00				
AVANCE TRIMESTRAL OBRA/ACTIVIDAD									
METAS	1er.TRIMESTRE		2o.TRIMESTRE		3er.TRIMESTRE		4o.TRIMESTRE		CUMPLIMIENTO DE METAS
PROGRAMACIÓN INICIAL	3,651.00		3,651.00		3,651.00		3,651.00		T1+T2+T3+T4 14,604.00
PROGRAMACIÓN ACTUALIZADA	3,651.00		3,651.00		3,651.00		3,651.00		T1+T2+T3+T4 14,604.00
METAS ALCANZADAS	4,292.00		4,078.00		3,855.00		4,004.00		T1+T2+T3+T4 16,229.00
PORCENTAJE ALCANZADO TRIMESTRAL	117.56		111.70		105.59		109.67		PORCENTAJE ALCANZADO ANUAL 111.13

PORCENTAJE DE CUMPLIMIENTO ALCANZADO EN EL TRIMESTRE: 109.67 %

JEFE ADMINISTRATIVO  
L.C.P. CYNTHIA LIZETTE VALLE GÉNICO  
OFICIAL MAYOR

TITULAR DE LA DEPENDENCIA/ENTIDAD  
LIC. ARTURO DE JESÚS PEIMBERT CALVO  
FISCAL GENERAL DEL ESTADO DE OAXACA

**REPORTE DE AVANCE DE GESTIÓN  
UR 406 - FISCALÍA GENERAL DEL ESTADO DE OAXACA  
CUARTO TRIMESTRE 2022**



UE: 010-VICEFISCALÍA GENERAL DE CONTROL REGIONAL

ESTRUCTURA PROGRAMATICA										
PROGRAMA		SUBPROGRAMA		PROYECTO			OBRA/ACTIVIDAD			
162-PROCURACIÓN GENERAL DE JUSTICIA		01-REALIZACIÓN DE INVESTIGACIÓN Y PERSECUCIÓN DE PROBABLES HECHOS CONSTITUTIVOS DEL DELITO		000-- -			012-INVESTIGACIÓN MINISTERIAL PARA LA PERSECUCIÓN DE DELITOS EN LAS REGIONES DE SIERRA NORTE, SIERRA SUR Y CAÑADA			
POBLACIÓN O ÁREA DE ENFOQUE POTENCIAL	ATRIBUTO DE LA POBLACIÓN O ÁREA DE ENFOQUE:	PERSONA QUE HA SIDO VICTIMA DEL DELITO		HOMBRES:	5646	MUJERES:	3582	TOTAL:	9228	
PRESUPUESTO ANUAL										
Aprobado	Ampliación	Reducción	Modificado	EJERCIDO T1		EJERCIDO T2		EJERCIDO T3		
55,968,373.48	5,939,190.98	2,247,508.43	59,660,056.03	12,540,718.54		16,779,256.77		13,717,384.02		
								TOTAL EJERCIDO AL TRIMESTRE VIGENTE		59,660,056.03
PRESUPUESTO TRIMESTRAL DE LA ACTIVIDAD										
Aprobado		Modificado		Comprometido		Devengado		Ejercido		
15,469,665.67		16,622,696.70		16,622,696.70		16,622,696.70		16,622,696.70		
%										100.00
DATOS DEL INDICADOR										
Nombre :	PORCENTAJE DE INVESTIGACIONES MINISTERIALES REALIZADAS				Número de indicador :	1980				
Definición :	MIDE EL PORCENTAJE DE INVESTIGACIONES									
Método de Cálculo :	(NÚMERO DE INVESTIGACIONES MINISTERIALES REALIZADAS / NÚMERO DE INVESTIGACIONES MINISTERIALES PROGRAMADAS) * 100									
Tipo	Dimensión		Frecuencia de Medición		Forma de cálculo del indicador		Tipo de Valor		Sentido Esperado	
GESTIÓN	EFICACIA		TRIMESTRAL		PORCENTAJE		FLUJO		ASCENDENTE	
MEDIOS DE VERIFICACIÓN / FUENTE INFORMACIÓN					SUPUESTO					
Informe estadístico trimestral generado por las Vicefiscalías Generales, Vicefiscalías Regionales, Fiscalías Especializadas y el Instituto de Formación y Capacitación Profesional de la Fiscalía General del Estado de Oaxaca					La pandemia y la reclasificación de delitos ha contribuido a una resolución inmediata en la atención de las carpetas de investigación					
DATOS DE LA META										
Definición de la variable Meta:		1 - NÚMERO DE INVESTIGACIONES MINISTERIALES REALIZADAS								
Unidad de medida:		25 - NÚMERO								
LÍNEA BASE					VALOR PROGRAMADO ANUAL					
AÑO	2018		VALOR	43,351.00		AÑO	2022		VALOR	1,982.00
AVANCE TRIMESTRAL OBRA/ACTIVIDAD										
METAS	1er.TRIMESTRE		2o.TRIMESTRE		3er.TRIMESTRE		4o.TRIMESTRE		CUMPLIMIENTO DE METAS	
PROGRAMACIÓN INICIAL	496.00	496.00	496.00	496.00	496.00	494.00	494.00	T1+T2+T3+T4	1,982.00	
PROGRAMACIÓN ACTUALIZADA	496.00	496.00	496.00	496.00	496.00	494.00	494.00	T1+T2+T3+T4	1,982.00	
METAS ALCANZADAS	557.00	654.00	562.00	554.00	554.00	554.00	554.00	T1+T2+T3+T4	2,327.00	
PORCENTAJE ALCANZADO TRIMESTRAL	112.30	131.85	113.31	112.15	112.15	112.15	112.15	PORCENTAJE ALCANZADO ANUAL	117.41	

PORCENTAJE DE CUMPLIMIENTO ALCANZADO EN EL TRIMESTRE: 112.15 %

JEFE ADMINISTRATIVO  
L.C.P. CYNTHIA LIZETTE VALLE GÉNICO  
OFICIAL MAYOR

TITULAR DE LA DEPENDENCIA/ENTIDAD  
LIC. ARTURO DE JESÚS PEIMBERT CALVO  
FISCAL GENERAL DEL ESTADO DE OAXACA

# REPORTE DE AVANCE DE GESTIÓN

## UR 406 - FISCALÍA GENERAL DEL ESTADO DE OAXACA

### CUARTO TRIMESTRE 2022



UE: 011-VICEFISCALÍA REGIONAL DE LA MIXTECA

ESTRUCTURA PROGRAMATICA											
PROGRAMA		SUBPROGRAMA		PROYECTO			OBRA/ACTIVIDAD				
162-PROCURACIÓN GENERAL DE JUSTICIA		01-REALIZACIÓN DE INVESTIGACIÓN Y PERSECUCIÓN DE PROBABLES HECHOS CONSTITUTIVOS DEL DELITO		000-- -			013-INVESTIGACIÓN MINISTERIAL PARA LA PERSECUCIÓN DE DELITOS EN LA REGIÓN DE LA MIXTECA				
POBLACIÓN O ÁREA DE ENFOQUE POTENCIAL	ATRIBUTO DE LA POBLACIÓN O ÁREA DE ENFOQUE:	PERSONA QUE HA SIDO VICTIMA DEL DELITO		HOMBRES:	5646	MUJERES:	3582	TOTAL:	9228		
PRESUPUESTO ANUAL											
Aprobado	Ampliación	Reducción	Modificado	EJERCIDO T1		EJERCIDO T2		EJERCIDO T3			
8,434,544.20	870,746.67	728,331.65	8,576,959.22	1,703,801.13		2,411,623.91		1,957,142.27			
								TOTAL EJERCIDO AL TRIMESTRE VIGENTE			
								8,576,959.22			
PRESUPUESTO TRIMESTRAL DE LA ACTIVIDAD											
Aprobado		Modificado		Comprometido		Devengado		Ejercido			
2,128,315.77		2,504,391.91		2,504,391.91		2,504,391.91		2,504,391.91			
								% de Ejercido Vs. Modificado			
								100.00			
DATOS DEL INDICADOR											
Nombre :	PORCENTAJE DE INVESTIGACIONES MINISTERIALES REALIZADAS				Número de indicador :	1980					
Definición :	MIDE EL PORCENTAJE DE INVESTIGACIONES										
Método de Cálculo :	(NÚMERO DE INVESTIGACIONES MINISTERIALES REALIZADAS / NÚMERO DE INVESTIGACIONES MINISTERIALES PROGRAMADAS) * 100										
Tipo	Dimensión	Frecuencia de Medición		Forma de cálculo del indicador		Tipo de Valor		Sentido Esperado			
GESTIÓN	EFICACIA	TRIMESTRAL		PORCENTAJE		FLUJO		ASCENDENTE			
MEDIOS DE VERIFICACIÓN / FUENTE INFORMACIÓN					SUPUESTO						
Informe estadístico trimestral generado por las Vicefiscalías Generales, Vicefiscalías Regionales, Fiscalías Especializadas y el Instituto de Formación y Capacitación Profesional de la Fiscalía General del Estado de Oaxaca					La pandemia y la reclasificación de delitos ha contribuido a una resolución inmediata en la atención de las carpetas de investigación						
DATOS DE LA META											
Definición de la variable Meta:	1 - NÚMERO DE INVESTIGACIONES MINISTERIALES REALIZADAS										
Unidad de medida:	25 - NÚMERO										
LÍNEA BASE					VALOR PROGRAMADO ANUAL						
AÑO	2018		VALOR	43,351.00		AÑO	2022		VALOR	4,181.00	
AVANCE TRIMESTRAL OBRA/ACTIVIDAD											
METAS	1er.TRIMESTRE		2o.TRIMESTRE		3er.TRIMESTRE		4o.TRIMESTRE		CUMPLIMIENTO DE METAS		
PROGRAMACIÓN INICIAL	1,045.00		1,045.00		1,045.00		1,046.00		T1+T2+T3+T4		4,181.00
PROGRAMACIÓN ACTUALIZADA	1,045.00		1,045.00		1,045.00		1,046.00		T1+T2+T3+T4		4,181.00
METAS ALCANZADAS	1,159.00		1,221.00		1,115.00		1,082.00		T1+T2+T3+T4		4,577.00
PORCENTAJE ALCANZADO TRIMESTRAL	110.91		116.84		106.70		103.44		PORCENTAJE ALCANZADO ANUAL		109.47

PORCENTAJE DE CUMPLIMIENTO ALCANZADO EN EL TRIMESTRE: 103.44 %

JEFE ADMINISTRATIVO  
L.C.P. CYNTHIA LIZETTE VALLE GÉNICO  
OFICIAL MAYOR

TITULAR DE LA DEPENDENCIA/ENTIDAD  
LIC. ARTURO DE JESÚS PEIMBERT CALVO  
FISCAL GENERAL DEL ESTADO DE OAXACA

**REPORTE DE AVANCE DE GESTIÓN  
UR 406 - FISCALÍA GENERAL DEL ESTADO DE OAXACA  
CUARTO TRIMESTRE 2022**



UE: 012-VICEFISCALÍA REGIONAL DE LA COSTA

ESTRUCTURA PROGRAMATICA										
PROGRAMA		SUBPROGRAMA		PROYECTO			OBRA/ACTIVIDAD			
162-PROCURACIÓN GENERAL DE JUSTICIA		01-REALIZACIÓN DE INVESTIGACIÓN Y PERSECUCIÓN DE PROBABLES HECHOS CONSTITUTIVOS DEL DELITO		000-- -			014-INVESTIGACIÓN MINISTERIAL PARA LA PERSECUCIÓN DE DELITOS EN LA REGIÓN DE LA COSTA			
POBLACIÓN O ÁREA DE ENFOQUE POTENCIAL	ATRIBUTO DE LA POBLACIÓN O ÁREA DE ENFOQUE:	PERSONA QUE HA SIDO VICTIMA DEL DELITO		HOMBRES:	5646	MUJERES:	3582	TOTAL:	9228	
PRESUPUESTO ANUAL										
Aprobado	Ampliación	Reducción	Modificado	EJERCIDO T1		EJERCIDO T2		EJERCIDO T3		
17,184,466.64	1,012,930.12	1,292,080.23	16,905,316.53	3,653,472.15		4,698,532.20		3,747,174.50		
				TOTAL EJERCIDO AL TRIMESTRE VIGENTE				16,905,316.53		
PRESUPUESTO TRIMESTRAL DE LA ACTIVIDAD										
Aprobado		Modificado		Comprometido		Devengado		Ejercido		
4,481,551.41		4,806,137.68		4,806,137.68		4,806,137.68		4,806,137.68		
								% de Ejercido Vs. Modificado		
								100.00		
DATOS DEL INDICADOR										
Nombre :	PORCENTAJE DE INVESTIGACIONES MINISTERIALES REALIZADAS				Número de indicador :	1980				
Definición :	MIDE EL PORCENTAJE DE INVESTIGACIONES									
Método de Cálculo :	(NÚMERO DE INVESTIGACIONES MINISTERIALES REALIZADAS / NÚMERO DE INVESTIGACIONES MINISTERIALES PROGRAMADAS) * 100									
Tipo	Dimensión		Frecuencia de Medición		Forma de cálculo del indicador		Tipo de Valor		Sentido Esperado	
GESTIÓN	EFICACIA		TRIMESTRAL		PORCENTAJE		FLUJO		ASCENDENTE	
MEDIOS DE VERIFICACIÓN / FUENTE INFORMACIÓN					SUPUESTO					
Informe estadístico trimestral generado por las Vicefiscalías Generales, Vicefiscalías Regionales, Fiscalías Especializadas y el Instituto de Formación y Capacitación Profesional de la Fiscalía General del Estado de Oaxaca					La pandemia y la reclasificación de delitos ha contribuido a una resolución inmediata en la atención de las carpetas de investigación					
DATOS DE LA META										
Definición de la variable Meta:	1 - NÚMERO DE INVESTIGACIONES MINISTERIALES REALIZADAS									
Unidad de medida:	25 - NÚMERO									
LÍNEA BASE					VALOR PROGRAMADO ANUAL					
AÑO	2018		VALOR	43,351.00		AÑO	2022		VALOR	5,380.00
AVANCE TRIMESTRAL OBRA/ACTIVIDAD										
METAS	1er.TRIMESTRE		2o.TRIMESTRE		3er.TRIMESTRE		4o.TRIMESTRE		CUMPLIMIENTO DE METAS	
PROGRAMACIÓN INICIAL	1,345.00		1,345.00		1,345.00		1,345.00		T1+T2+T3+T4 5,380.00	
PROGRAMACIÓN ACTUALIZADA	1,345.00		1,345.00		1,345.00		1,345.00		T1+T2+T3+T4 5,380.00	
METAS ALCANZADAS	1,489.00		1,580.00		1,422.00		1,242.00		T1+T2+T3+T4 5,733.00	
PORCENTAJE ALCANZADO TRIMESTRAL	110.71		117.47		105.72		92.34		PORCENTAJE ALCANZADO ANUAL 106.56	

PORCENTAJE DE CUMPLIMIENTO ALCANZADO EN EL TRIMESTRE: 92.34 %

JEFE ADMINISTRATIVO  
L.C.P. CYNTHIA LIZETTE VALLE GÉNICO  
OFICIAL MAYOR

TITULAR DE LA DEPENDENCIA/ENTIDAD  
LIC. ARTURO DE JESÚS PEIMBERT CALVO  
FISCAL GENERAL DEL ESTADO DE OAXACA

**REPORTE DE AVANCE DE GESTIÓN  
UR 406 - FISCALÍA GENERAL DEL ESTADO DE OAXACA  
CUARTO TRIMESTRE 2022**



UE: 013-VICEFISCALÍA REGIONAL DE LA CUENCA

ESTRUCTURA PROGRAMATICA											
PROGRAMA		SUBPROGRAMA		PROYECTO			OBRA/ACTIVIDAD				
162-PROCURACIÓN GENERAL DE JUSTICIA		01-REALIZACIÓN DE INVESTIGACIÓN Y PERSECUCIÓN DE PROBABLES HECHOS CONSTITUTIVOS DEL DELITO		000-- -			015-INVESTIGACIÓN MINISTERIAL PARA LA PERSECUCIÓN DE DELITOS EN LA REGIÓN DE LA CUENCA				
POBLACIÓN O ÁREA DE ENFOQUE POTENCIAL	ATRIBUTO DE LA POBLACIÓN O ÁREA DE ENFOQUE:	PERSONA QUE HA SIDO VICTIMA DEL DELITO		HOMBRES:	5646	MUJERES:	3582	TOTAL:	9228		
PRESUPUESTO ANUAL											
Aprobado	Ampliación	Reducción	Modificado	EJERCIDO T1		EJERCIDO T2		EJERCIDO T3			
16,641,986.60	981,993.43	1,371,716.47	16,252,263.56	3,468,125.69		4,440,385.81		3,715,006.06			
								TOTAL EJERCIDO AL TRIMESTRE VIGENTE		16,252,263.56	
PRESUPUESTO TRIMESTRAL DE LA ACTIVIDAD											
Aprobado		Modificado		Comprometido		Devengado		Ejercido			
4,468,425.25		4,628,746.00		4,628,746.00		4,628,746.00		4,628,746.00			
								% de Ejercido Vs. Modificado		100.00	
DATOS DEL INDICADOR											
Nombre :	PORCENTAJE DE INVESTIGACIONES MINISTERIALES REALIZADAS				Número de indicador :	1980					
Definición :	MIDE EL PORCENTAJE DE INVESTIGACIONES										
Método de Cálculo :	(NÚMERO DE INVESTIGACIONES MINISTERIALES REALIZADAS / NÚMERO DE INVESTIGACIONES MINISTERIALES PROGRAMADAS) * 100										
Tipo	Dimensión	Frecuencia de Medición		Forma de cálculo del indicador		Tipo de Valor		Sentido Esperado			
GESTIÓN	EFICACIA	TRIMESTRAL		PORCENTAJE		FLUJO		ASCENDENTE			
MEDIOS DE VERIFICACIÓN / FUENTE INFORMACIÓN					SUPUESTO						
Informe estadístico trimestral generado por las Vicefiscalías Generales, Vicefiscalías Regionales, Fiscalías Especializadas y el Instituto de Formación y Capacitación Profesional de la Fiscalía General del Estado de Oaxaca					La pandemia y la reclasificación de delitos ha contribuido a una resolución inmediata en la atención de las carpetas de investigación						
DATOS DE LA META											
Definición de la variable Meta:	1 - NÚMERO DE INVESTIGACIONES MINISTERIALES REALIZADAS										
Unidad de medida:	25 - NÚMERO										
LÍNEA BASE					VALOR PROGRAMADO ANUAL						
AÑO	2018		VALOR	43,351.00		AÑO	2022		VALOR	2,837.00	
AVANCE TRIMESTRAL OBRA/ACTIVIDAD											
METAS	1er.TRIMESTRE		2o.TRIMESTRE		3er.TRIMESTRE		4o.TRIMESTRE		CUMPLIMIENTO DE METAS		
PROGRAMACIÓN INICIAL	709.00		709.00		709.00		710.00		T1+T2+T3+T4	2,837.00	
PROGRAMACIÓN ACTUALIZADA	709.00		709.00		709.00		710.00		T1+T2+T3+T4	2,837.00	
METAS ALCANZADAS	647.00		828.00		810.00		718.00		T1+T2+T3+T4	3,003.00	
PORCENTAJE ALCANZADO TRIMESTRAL	91.26		116.78		114.25		101.13		PORCENTAJE ALCANZADO ANUAL	105.85	

PORCENTAJE DE CUMPLIMIENTO ALCANZADO EN EL TRIMESTRE: 101.13 %

JEFE ADMINISTRATIVO  
L.C.P. CYNTHIA LIZETTE VALLE GÉNICO  
OFICIAL MAYOR

TITULAR DE LA DEPENDENCIA/ENTIDAD  
LIC. ARTURO DE JESÚS PEIMBERT CALVO  
FISCAL GENERAL DEL ESTADO DE OAXACA

# REPORTE DE AVANCE DE GESTIÓN

## UR 406 - FISCALÍA GENERAL DEL ESTADO DE OAXACA

### CUARTO TRIMESTRE 2022



Gobierno del Estado

UE: 014-VICEFISCALÍA REGIONAL DEL ISTMO

ESTRUCTURA PROGRAMATICA											
PROGRAMA		SUBPROGRAMA		PROYECTO			OBRA/ACTIVIDAD				
162-PROCURACIÓN GENERAL DE JUSTICIA		01-REALIZACIÓN DE INVESTIGACIÓN Y PERSECUCIÓN DE PROBABLES HECHOS CONSTITUTIVOS DEL DELITO		000-- -			016-INVESTIGACIÓN MINISTERIAL PARA LA PERSECUCIÓN DE DELITOS EN LA REGIÓN DEL ISTMO				
POBLACIÓN O ÁREA DE ENFOQUE POTENCIAL	ATRIBUTO DE LA POBLACIÓN O ÁREA DE ENFOQUE:	PERSONA QUE HA SIDO VICTIMA DEL DELITO		HOMBRES:	5646	MUJERES:	3582	TOTAL:	9228		
PRESUPUESTO ANUAL											
Aprobado	Ampliación	Reducción	Modificado	EJERCIDO T1		EJERCIDO T2		EJERCIDO T3			
4,371,312.54	306,543.15	591,619.51	4,086,236.18	677,289.29		1,140,598.70		860,171.45			
								TOTAL EJERCIDO AL TRIMESTRE VIGENTE			
								4,086,236.18			
PRESUPUESTO TRIMESTRAL DE LA ACTIVIDAD											
Aprobado		Modificado		Comprometido		Devengado		Ejercido			
962,236.71		1,408,176.74		1,408,176.74		1,408,176.74		1,408,176.74			
								% de Ejercido Vs. Modificado			
								100.00			
DATOS DEL INDICADOR											
Nombre :	PORCENTAJE DE INVESTIGACIONES MINISTERIALES REALIZADAS				Número de indicador :	1980					
Definición :	MIDE EL PORCENTAJE DE INVESTIGACIONES										
Método de Cálculo :	(NÚMERO DE INVESTIGACIONES MINISTERIALES REALIZADAS / NÚMERO DE INVESTIGACIONES MINISTERIALES PROGRAMADAS) * 100										
Tipo	Dimensión	Frecuencia de Medición		Forma de cálculo del indicador		Tipo de Valor		Sentido Esperado			
GESTIÓN	EFICACIA	TRIMESTRAL		PORCENTAJE		FLUJO		ASCENDENTE			
MEDIOS DE VERIFICACIÓN / FUENTE INFORMACIÓN					SUPUESTO						
Informe estadístico trimestral generado por las Vicefiscalías Generales, Vicefiscalías Regionales, Fiscalías Especializadas y el Instituto de Formación y Capacitación Profesional de la Fiscalía General del Estado de Oaxaca					La pandemia y la reclasificación de delitos ha contribuido a una resolución inmediata en la atención de las carpetas de investigación						
DATOS DE LA META											
Definición de la variable Meta:	1 - NÚMERO DE INVESTIGACIONES MINISTERIALES REALIZADAS										
Unidad de medida:	25 - NÚMERO										
LÍNEA BASE					VALOR PROGRAMADO ANUAL						
AÑO	2018		VALOR	43,351.00		AÑO	2022		VALOR	6,272.00	
AVANCE TRIMESTRAL OBRA/ACTIVIDAD											
METAS	1er.TRIMESTRE		2o.TRIMESTRE		3er.TRIMESTRE		4o.TRIMESTRE		CUMPLIMIENTO DE METAS		
PROGRAMACIÓN INICIAL	1,568.00		1,568.00		1,568.00		1,568.00		T1+T2+T3+T4		6,272.00
PROGRAMACIÓN ACTUALIZADA	1,568.00		1,568.00		1,568.00		1,568.00		T1+T2+T3+T4		6,272.00
METAS ALCANZADAS	1,750.00		1,912.00		1,787.00		1,735.00		T1+T2+T3+T4		7,184.00
PORCENTAJE ALCANZADO TRIMESTRAL	111.61		121.94		113.97		110.65		PORCENTAJE ALCANZADO ANUAL		114.54

PORCENTAJE DE CUMPLIMIENTO ALCANZADO EN EL TRIMESTRE: 110.65 %

JEFE ADMINISTRATIVO  
L.C.P. CYNTHIA LIZETTE VALLE GÉNICO  
OFICIAL MAYOR

TITULAR DE LA DEPENDENCIA/ENTIDAD  
LIC. ARTURO DE JESÚS PEIMBERT CALVO  
FISCAL GENERAL DEL ESTADO DE OAXACA

# REPORTE DE AVANCE DE GESTIÓN

## UR 406 - FISCALÍA GENERAL DEL ESTADO DE OAXACA

### CUARTO TRIMESTRE 2022



**ALINEACIÓN PED:**

**ESTRATEGIA:** 03-INVESTIGAR Y PERSEGUIR LOS DELITOS DE ALTO IMPACTO, DANDO PRIORIDAD A LA ATENCIÓN DEL FEMINICIDIO Y LA VIOLENCIA DE GÉNERO, MEDIANTE EL CUMPLIMIENTO DE LOS PROTOCOLOS DE ACTUACIÓN E INVESTIGACIÓN ESTABLECIDOS.

**LÍNEAS DE ACCIÓN:** 01-EFICIENTAR LOS MECANISMOS DE INVESTIGACIÓN, PERSECUCIÓN Y DETERMINACIÓN DE LOS DELITOS DE MAYOR IMPACTO SOCIAL: FEMINICIDIO, HOMICIDIO, SECUESTRO, EXTORSIÓN, NARCOTRÁFICO, TRATA DE PERSONAS, DESAPARECIDOS Y ROBO GENÉRICO.

**UE:** 015-AGENCIA ESTATAL DE INVESTIGACIONES

**MATRIZ DE INDICADORES PARA RESULTADOS:**

**COMPONENTE:** 362-INVESTIGACIÓN Y PERSECUCIÓN DE PROBABLES HECHOS CONSTITUTIVOS DEL DELITO REALIZADA

**ACTIVIDAD:** 1868-REALIZAR INVESTIGACIÓN POLICIAL PARA EJECUTAR EL MANDAMIENTO JUDICIAL

ESTRUCTURA PROGRAMÁTICA										
PROGRAMA		SUBPROGRAMA		PROYECTO			OBRA/ACTIVIDAD			
162-PROCURACIÓN GENERAL DE JUSTICIA		01-REALIZACIÓN DE INVESTIGACIÓN Y PERSECUCIÓN DE PROBABLES HECHOS CONSTITUTIVOS DEL DELITO		000--			017-INVESTIGACIÓN POLICIAL PARA LA PERSECUCIÓN DE DELITOS			
POBLACIÓN O ÁREA DE ENFOQUE POTENCIAL	ATRIBUTO DE LA POBLACIÓN O ÁREA DE ENFOQUE:	PERSONA QUE HA SIDO VICTIMA DEL DELITO		HOMBRES:	5646	MUJERES:	3582	TOTAL:	9228	
PRESUPUESTO ANUAL										
Aprobado	Ampliación	Reducción	Modificado	EJERCIDO T1		EJERCIDO T2		EJERCIDO T3	EJERCIDO T4	
38,335,861.58	2,694,021.96	3,327,861.09	37,702,022.45	5,014,307.15		11,366,856.77		8,811,104.91	12,509,753.62	
TOTAL EJERCIDO AL TRIMESTRE VIGENTE									37,702,022.45	
PRESUPUESTO TRIMESTRAL DE LA ACTIVIDAD										
Aprobado		Modificado		Comprometido		Devengado		Ejercido	% de Ejercido Vs. Modificado	
5,378,960.45		12,509,753.62		12,509,753.62		12,509,753.62		12,509,753.62	100.00	
DATOS DEL INDICADOR										
Nombre :	PORCENTAJE DE INVESTIGACIONES POLICIALES REALIZADAS				Número de indicador :	1979				
Definición :	MIDE EL PORCENTAJE DE INVESTIGACIONES POLICIALES REALIZADAS RESPECTO A LAS INVESTIGACIONES POLICIALES SOLICITADAS									
Método de Cálculo :	(NÚMERO DE INVESTIGACIONES POLICIALES REALIZADAS / NÚMERO DE INVESTIGACIONES POLICIALES SOLICITADAS) * 100									
Tipo	Dimensión	Frecuencia de Medición		Forma de cálculo del indicador		Tipo de Valor		Sentido Esperado		
GESTIÓN	EFICACIA	TRIMESTRAL		PORCENTAJE		FLUJO		ASCENDENTE		
MEDIOS DE VERIFICACIÓN / FUENTE INFORMACIÓN					SUPUESTO					
Informe estadístico trimestral generado por la Agencia Estatal de Investigaciones de la Fiscalía General del Estado de Oaxaca.					Existen condiciones favorables para que las personas acudan a denunciar para iniciar el proceso de investigación.					
DATOS DE LA META										
Definición de la variable Meta:	1 - NÚMERO DE INVESTIGACIONES POLICIALES REALIZADAS									
Unidad de medida:	25 - NÚMERO									
LÍNEA BASE					VALOR PROGRAMADO ANUAL					
AÑO	2018		VALOR	1,175.00		AÑO	2022		VALOR	1,010.00
AVANCE TRIMESTRAL OBRA/ACTIVIDAD										
METAS	1er.TRIMESTRE		2o.TRIMESTRE		3er.TRIMESTRE		4o.TRIMESTRE		CUMPLIMIENTO DE METAS	
PROGRAMACIÓN INICIAL	253.00	253.00	253.00	253.00	251.00	T1+T2+T3+T4		1,010.00		
PROGRAMACIÓN ACTUALIZADA	253.00	253.00	253.00	253.00	251.00	T1+T2+T3+T4		1,010.00		
METAS ALCANZADAS	238.00	197.00	241.00	163.00	T1+T2+T3+T4		839.00			
PORCENTAJE ALCANZADO TRIMESTRAL	94.07	77.87	95.26	64.94	PORCENTAJE ALCANZADO ANUAL		83.07			

PORCENTAJE DE CUMPLIMIENTO ALCANZADO EN EL TRIMESTRE: 64.94 %

JEFE ADMINISTRATIVO  
L.C.P. CYNTHIA LIZETTE VALLE GÉNICO  
OFICIAL MAYOR

TITULAR DE LA DEPENDENCIA/ENTIDAD  
LIC. ARTURO DE JESÚS PEIMBERT CALVO  
FISCAL GENERAL DEL ESTADO DE OAXACA



# REPORTE DE AVANCE DE GESTIÓN

## UR 406 - FISCALÍA GENERAL DEL ESTADO DE OAXACA

### CUARTO TRIMESTRE 2022



**ALINEACIÓN PED:**

**ESTRATEGIA:** 03-INVESTIGAR Y PERSEGUIR LOS DELITOS DE ALTO IMPACTO, DANDO PRIORIDAD A LA ATENCIÓN DEL FEMINICIDIO Y LA VIOLENCIA DE GÉNERO, MEDIANTE EL CUMPLIMIENTO DE LOS PROTOCOLOS DE ACTUACIÓN E INVESTIGACIÓN ESTABLECIDOS.

**LÍNEAS DE ACCIÓN:** 01-EFICIENTAR LOS MECANISMOS DE INVESTIGACIÓN, PERSECUCIÓN Y DETERMINACIÓN DE LOS DELITOS DE MAYOR IMPACTO SOCIAL: FEMINICIDIO, HOMICIDIO, SECUESTRO, EXTORSIÓN, NARCOTRÁFICO, TRATA DE PERSONAS, DESAPARECIDOS Y ROBO GENÉRICO.

**UE:** 016-INSTITUTO DE SERVICIOS PERICIALES

**MATRIZ DE INDICADORES PARA RESULTADOS:**

**COMPONENTE:** 362-INVESTIGACIÓN Y PERSECUCIÓN DE PROBABLES HECHOS CONSTITUTIVOS DEL DELITO REALIZADA

**ACTIVIDAD:** 1867-REALIZAR INVESTIGACIÓN CIENTÍFICA PARA LA EMISIÓN DE DICTAMEN PERICIAL

ESTRUCTURA PROGRAMÁTICA							
PROGRAMA		SUBPROGRAMA		PROYECTO		OBRA/ACTIVIDAD	
162-PROCURACIÓN GENERAL DE JUSTICIA		01-REALIZACIÓN DE INVESTIGACIÓN Y PERSECUCIÓN DE PROBABLES HECHOS CONSTITUTIVOS DEL DELITO		000--		018-INVESTIGACIÓN CIENTÍFICA PARA LA PERSECUCIÓN DEL DELITO	
POBLACIÓN O ÁREA DE ENFOQUE POTENCIAL	ATRIBUTO DE LA POBLACIÓN O ÁREA DE ENFOQUE:	PERSONA QUE HA SIDO VICTIMA DEL DELITO	HOMBRES:	5646	MUJERES:	3582	TOTAL: 9228
PRESUPUESTO ANUAL							
Aprobado	Ampliación	Reducción	Modificado	EJERCIDO T1	EJERCIDO T2	EJERCIDO T3	EJERCIDO T4
5,958,152.14	1,029,519.40	1,345,280.38	5,642,391.16	415,798.14	1,926,680.42	1,099,034.44	2,200,878.16
TOTAL EJERCIDO AL TRIMESTRE VIGENTE							5,642,391.16
PRESUPUESTO TRIMESTRAL DE LA ACTIVIDAD							
Aprobado	Modificado	Comprometido	Devengado	Ejercido	% de Ejercido Vs. Modificado		
764,380.10	2,200,878.16	2,200,878.16	2,200,878.16	2,200,878.16	100.00		
DATOS DEL INDICADOR							
Nombre :	PORCENTAJE DE INVESTIGACIONES CIENTÍFICAS REALIZADAS			Número de indicador :	1978		
Definición :	MIDE EL PORCENTAJE DE INVESTIGACIONES CIENTÍFICAS REALIZADAS RESPECTO A LAS PROGRAMADAS						
Método de Cálculo :	(NÚMERO DE INVESTIGACIONES CIENTÍFICAS REALIZADAS / NÚMERO DE INVESTIGACIONES CIENTÍFICAS PROGRAMADAS) * 100						
Tipo	Dimensión	Frecuencia de Medición	Forma de cálculo del indicador	Tipo de Valor	Sentido Esperado		
GESTIÓN	EFICACIA	TRIMESTRAL	PORCENTAJE	FLUJO	ASCENDENTE		
MEDIOS DE VERIFICACIÓN / FUENTE INFORMACIÓN				SUPUESTO			
Informe estadístico trimestral generado por el Instituto de Servicios Periciales de la Fiscalía General del Estado de Oaxaca.				La pandemia esta controlada por lo que existen condiciones para iniciar las investigaciones científicas.			
DATOS DE LA META							
Definición de la variable Meta:	1 - NÚMERO DE INVESTIGACIONES CIENTÍFICAS REALIZADAS						
Unidad de medida:	25 - NÚMERO						
LÍNEA BASE				VALOR PROGRAMADO ANUAL			
AÑO	2018	VALOR	47,539.00	AÑO	2022	VALOR	44,139.00
AVANCE TRIMESTRAL OBRA/ACTIVIDAD							
METAS	1er.TRIMESTRE	2o.TRIMESTRE	3er.TRIMESTRE	4o.TRIMESTRE	CUMPLIMIENTO DE METAS		
PROGRAMACIÓN INICIAL	11,035.00	11,035.00	11,035.00	11,034.00	T1+T2+T3+T4	44,139.00	
PROGRAMACIÓN ACTUALIZADA	11,035.00	11,035.00	11,035.00	11,034.00	T1+T2+T3+T4	44,139.00	
METAS ALCANZADAS	10,113.00	11,243.00	9,402.00	9,536.00	T1+T2+T3+T4	40,294.00	
PORCENTAJE ALCANZADO TRIMESTRAL	91.64	101.88	85.20	86.42	PORCENTAJE ALCANZADO ANUAL	91.29	

PORCENTAJE DE CUMPLIMIENTO ALCANZADO EN EL TRIMESTRE: 86.42 %

JEFE ADMINISTRATIVO  
L.C.P. CYNTHIA LIZETTE VALLE GÉNICO  
OFICIAL MAYOR

TITULAR DE LA DEPENDENCIA/ENTIDAD  
LIC. ARTURO DE JESÚS PEIMBERT CALVO  
FISCAL GENERAL DEL ESTADO DE OAXACA

# REPORTE DE AVANCE DE GESTIÓN

## UR 406 - FISCALÍA GENERAL DEL ESTADO DE OAXACA

### CUARTO TRIMESTRE 2022



**ALINEACIÓN PED:**

**ESTRATEGIA:** 01-MODERNIZAR, REESTRUCTURAR Y FORTALECER LAS ÁREAS OPERATIVAS DE LA FGEO, A TRAVÉS DE LA INVERSIÓN EN INFRAESTRUCTURA, EQUIPAMIENTO, TECNOLOGÍA DE VANGUARDIA Y PROFESIONALIZACIÓN DEL SERVICIO, PARA HACER EFICAZ SU ACTUACIÓN.

**LÍNEAS DE ACCIÓN:** 01-ESTABLECER MECANISMOS QUE PERMITAN LA EJECUCIÓN EFICIENTE DE LOS MANDAMIENTOS JUDICIALES Y MINISTERIALES.

**UE:** 001-OFICINA DEL FISCAL GENERAL DEL ESTADO DE OAXACA

**MATRIZ DE INDICADORES PARA RESULTADOS:**

**COMPONENTE:** 362-INVESTIGACIÓN Y PERSECUCIÓN DE PROBABLES HECHOS CONSTITUTIVOS DEL DELITO REALIZADA

**ACTIVIDAD:** 1869-REALIZAR INVESTIGACIONES MINISTERIALES PARA INTEGRAR CARPETAS DE INVESTIGACIÓN

ESTRUCTURA PROGRAMATICA										
PROGRAMA		SUBPROGRAMA		PROYECTO			OBRA/ACTIVIDAD			
162-PROCURACIÓN GENERAL DE JUSTICIA		01-REALIZACIÓN DE INVESTIGACIÓN Y PERSECUCIÓN DE PROBABLES HECHOS CONSTITUTIVOS DEL DELITO		000--			019-INVESTIGACIÓN MINISTERIAL PARA LA PERSECUCIÓN DE DELITOS DE TRASCENDENCIA SOCIAL			
POBLACIÓN O ÁREA DE ENFOQUE POTENCIAL	ATRIBUTO DE LA POBLACIÓN O ÁREA DE ENFOQUE:	PERSONA QUE HA SIDO VICTIMA DEL DELITO		HOMBRES:	5646	MUJERES:	3582	TOTAL:	9228	
PRESUPUESTO ANUAL										
Aprobado	Ampliación	Reducción	Modificado	EJERCIDO T1		EJERCIDO T2		EJERCIDO T3		
645,796.00	26,000.00	111,960.07	559,835.93	108,955.80		179,373.04		148,058.94		
								TOTAL EJERCIDO AL TRIMESTRE VIGENTE		559,835.93
PRESUPUESTO TRIMESTRAL DE LA ACTIVIDAD										
Aprobado		Modificado		Comprometido		Devengado		Ejercido		
120,794.40		123,448.15		123,448.15		123,448.15		123,448.15		
DATOS DEL INDICADOR										
Nombre :	PORCENTAJE DE INVESTIGACIONES MINISTERIALES REALIZADAS			Número de indicador :	1980					
Definición :	MIDE EL PORCENTAJE DE INVESTIGACIONES									
Método de Cálculo :	(NÚMERO DE INVESTIGACIONES MINISTERIALES REALIZADAS / NÚMERO DE INVESTIGACIONES MINISTERIALES PROGRAMADAS) * 100									
Tipo	Dimensión	Frecuencia de Medición		Forma de cálculo del indicador		Tipo de Valor		Sentido Esperado		
GESTIÓN	EFICACIA	TRIMESTRAL		PORCENTAJE		FLUJO		ASCENDENTE		
MEDIOS DE VERIFICACIÓN / FUENTE INFORMACIÓN					SUPUESTO					
Informe estadístico trimestral generado por las Vicefiscalías Generales, Vicefiscalías Regionales, Fiscalías Especializadas y el Instituto de Formación y Capacitación Profesional de la Fiscalía General del Estado de Oaxaca					La pandemia y la reclasificación de delitos ha contribuido a una resolución inmediata en la atención de las carpetas de investigación					
DATOS DE LA META										
Definición de la variable Meta:	1 - NÚMERO DE INVESTIGACIONES MINISTERIALES REALIZADAS									
Unidad de medida:	25 - NÚMERO									
LÍNEA BASE					VALOR PROGRAMADO ANUAL					
AÑO	2018		VALOR	43,351.00		AÑO	2022		VALOR	35.00
AVANCE TRIMESTRAL OBRA/ACTIVIDAD										
METAS	1er.TRIMESTRE		2o.TRIMESTRE		3er.TRIMESTRE		4o.TRIMESTRE		CUMPLIMIENTO DE METAS	
PROGRAMACIÓN INICIAL	9.00	9.00		9.00		8.00		T1+T2+T3+T4		35.00
PROGRAMACIÓN ACTUALIZADA	9.00	9.00		9.00		8.00		T1+T2+T3+T4		35.00
METAS ALCANZADAS PORCENTAJE ALCANZADO TRIMESTRAL	8.00	8.00		8.00		5.00		T1+T2+T3+T4		29.00
	88.89	88.89		88.89		62.50		PORCENTAJE ALCANZADO ANUAL		82.86

PORCENTAJE DE CUMPLIMIENTO ALCANZADO EN EL TRIMESTRE: 62.50 %

JEFE ADMINISTRATIVO  
L.C.P. CYNTHIA LIZETTE VALLE GÉNICO  
OFICIAL MAYOR

TITULAR DE LA DEPENDENCIA/ENTIDAD  
LIC. ARTURO DE JESÚS PEIMBERT CALVO  
FISCAL GENERAL DEL ESTADO DE OAXACA

**REPORTE DE AVANCE DE GESTIÓN  
UR 406 - FISCALÍA GENERAL DEL ESTADO DE OAXACA  
CUARTO TRIMESTRE 2022**



UE: 001-OFCINA DEL FISCAL GENERAL DEL ESTADO DE OAXACA

ESTRUCTURA PROGRAMATICA										
PROGRAMA		SUBPROGRAMA		PROYECTO			OBRA/ACTIVIDAD			
162-PROCURACIÓN GENERAL DE JUSTICIA		01-REALIZACIÓN DE INVESTIGACIÓN Y PERSECUCIÓN DE PROBABLES HECHOS CONSTITUTIVOS DEL DELITO		000-- -			020-INTELIGENCIA PATRIMONIAL Y ECONÓMICA			
POBLACIÓN O ÁREA DE ENFOQUE POTENCIAL	ATRIBUTO DE LA POBLACIÓN O ÁREA DE ENFOQUE:	PERSONA QUE HA SIDO VICTIMA DEL DELITO		HOMBRES:	5646	MUJERES:	3582	TOTAL:	9228	
PRESUPUESTO ANUAL										
Aprobado	Ampliación	Reducción	Modificado	EJERCIDO T1		EJERCIDO T2		EJERCIDO T3		
128,587.00	0.00	96,858.72	31,728.28	0.00		440.00		5,327.38		
								TOTAL EJERCIDO AL TRIMESTRE VIGENTE		31,728.28
PRESUPUESTO TRIMESTRAL DE LA ACTIVIDAD										
Aprobado		Modificado		Comprometido		Devengado		Ejercido		
7,428.70		25,960.90		25,960.90		25,960.90		25,960.90		
DATOS DEL INDICADOR										
Nombre :	PORCENTAJE DE INVESTIGACIONES MINISTERIALES REALIZADAS				Número de indicador :	1980				
Definición :	MIDE EL PORCENTAJE DE INVESTIGACIONES									
Método de Cálculo :	(NÚMERO DE INVESTIGACIONES MINISTERIALES REALIZADAS / NÚMERO DE INVESTIGACIONES MINISTERIALES PROGRAMADAS) * 100									
Tipo	Dimensión	Frecuencia de Medición		Forma de cálculo del indicador		Tipo de Valor		Sentido Esperado		
GESTIÓN	EFICACIA	TRIMESTRAL		PORCENTAJE		FLUJO		ASCENDENTE		
MEDIOS DE VERIFICACIÓN / FUENTE INFORMACIÓN					SUPUESTO					
Informe estadístico trimestral generado por las Vicefiscalías Generales, Vicefiscalías Regionales, Fiscalías Especializadas y el Instituto de Formación y Capacitación Profesional de la Fiscalía General del Estado de Oaxaca					La pandemia y la reclasificación de delitos ha contribuido a una resolución inmediata en la atención de las carpetas de investigación					
DATOS DE LA META										
Definición de la variable Meta:	1 - NÚMERO DE INVESTIGACIONES MINISTERIALES REALIZADAS									
Unidad de medida:	25 - NÚMERO									
LÍNEA BASE					VALOR PROGRAMADO ANUAL					
AÑO	2018		VALOR	43,351.00		AÑO	2022		VALOR	60.00
AVANCE TRIMESTRAL OBRA/ACTIVIDAD										
METAS	1er.TRIMESTRE		2o.TRIMESTRE		3er.TRIMESTRE		4o.TRIMESTRE		CUMPLIMIENTO DE METAS	
PROGRAMACIÓN INICIAL	0.00	0.00	30.00		30.00		30.00		T1+T2+T3+T4	60.00
PROGRAMACIÓN ACTUALIZADA	0.00	0.00	30.00		30.00		30.00		T1+T2+T3+T4	60.00
METAS ALCANZADAS	0.00	0.00	37.00		3.00		3.00		T1+T2+T3+T4	40.00
PORCENTAJE ALCANZADO TRIMESTRAL	0.00	0.00	123.33		10.00		10.00		PORCENTAJE ALCANZADO ANUAL	66.67

PORCENTAJE DE CUMPLIMIENTO ALCANZADO EN EL TRIMESTRE: 10.00 %

JEFE ADMINISTRATIVO  
L.C.P. CYNTHIA LIZETTE VALLE GÉNICO  
OFICIAL MAYOR

TITULAR DE LA DEPENDENCIA/ENTIDAD  
LIC. ARTURO DE JESÚS PEIMBERT CALVO  
FISCAL GENERAL DEL ESTADO DE OAXACA

**REPORTE DE AVANCE DE GESTIÓN**  
**UR 406 - FISCALÍA GENERAL DEL ESTADO DE OAXACA**  
**CUARTO TRIMESTRE 2022**



**ALINEACIÓN PED:**

**ESTRATEGIA:** 03-INVESTIGAR Y PERSEGUIR LOS DELITOS DE ALTO IMPACTO, DANDO PRIORIDAD A LA ATENCIÓN DEL FEMINICIDIO Y LA VIOLENCIA DE GÉNERO, MEDIANTE EL CUMPLIMIENTO DE LOS PROTOCOLOS DE ACTUACIÓN E INVESTIGACIÓN ESTABLECIDOS.  
**LÍNEAS DE ACCIÓN:** 01-EFICIENTAR LOS MECANISMOS DE INVESTIGACIÓN, PERSECUCIÓN Y DETERMINACIÓN DE LOS DELITOS DE MAYOR IMPACTO SOCIAL: FEMINICIDIO, HOMICIDIO, SECUESTRO, EXTORSIÓN, NARCOTRÁFICO, TRATA DE PERSONAS, DESAPARECIDOS Y ROBO GENÉRICO.  
**UE:** 005-VICEFISCALÍA GENERAL DE ATENCIÓN A VÍCTIMAS Y A LA SOCIEDAD

**MATRÍZ DE INDICADORES PARA RESULTADOS:**

**COMPONENTE:** 240-SERVICIO DE PREVENCIÓN DEL DELITO Y ATENCIÓN A VÍCTIMA PRESTADO  
**ACTIVIDAD:** 1865-OTORGAR ATENCIÓN INTEGRAL A LA VÍCTIMA DEL DELITO

ESTRUCTURA PROGRAMÁTICA									
PROGRAMA		SUBPROGRAMA		PROYECTO			OBRA/ACTIVIDAD		
162-PROCURACIÓN GENERAL DE JUSTICIA		02-PRESTACIÓN DE SERVICIOS DE PREVENCIÓN DEL DELITO Y ATENCIÓN A VÍCTIMAS		000--			001-OTORGAR ATENCIÓN INTEGRAL A LAS VÍCTIMAS DEL DELITO		
POBLACIÓN O ÁREA DE ENFOQUE POTENCIAL	ATRIBUTO DE LA POBLACIÓN O ÁREA DE ENFOQUE:	PERSONA QUE HA SIDO VÍCTIMA DEL DELITO		HOMBRES:	5646	MUJERES:	3582	TOTAL:	9228
PRESUPUESTO ANUAL									
Aprobado	Ampliación	Reducción	Modificado	EJERCIDO T1		EJERCIDO T2		EJERCIDO T3	
1,652,374.00	241,000.00	384,153.14	1,509,220.86	210,571.08		446,523.91		457,695.35	
				TOTAL EJERCIDO AL TRIMESTRE VIGENTE				1,509,220.86	
PRESUPUESTO TRIMESTRAL DE LA ACTIVIDAD									
Aprobado		Modificado		Comprometido		Devengado		Ejercido	
293,745.40		394,430.52		394,430.52		394,430.52		394,430.52	
DATOS DEL INDICADOR									
Nombre :	PORCENTAJE DE VÍCTIMAS DEL DELITO ATENDIDAS				Número de indicador :	1976			
Definición :	MIDE EL PORCENTAJE DE VÍCTIMAS DEL DELITO ATENDIDAS RESPECTO A LAS SOLICITADAS								
Método de Cálculo :	(NÚMERO DE VÍCTIMAS DEL DELITO ATENDIDAS / NÚMERO DE VÍCTIMAS DEL DELITO QUE SOLICITAN ATENCIÓN)*100								
Tipo	Dimensión	Frecuencia de Medición		Forma de cálculo del indicador		Tipo de Valor		Sentido Esperado	
GESTIÓN	EFICACIA	TRIMESTRAL		PORCENTAJE		FLUJO		ASCENDENTE	
MEDIOS DE VERIFICACIÓN / FUENTE INFORMACIÓN					SUPUESTO				
Informe estadístico trimestral generado por la Vicefiscalía General de Atención a Víctimas y a la Sociedad del estado de Oaxaca					Las víctimas del delito aceptan los servicios de atención integral que ofrece la FGEO.				
DATOS DE LA META									
Definición de la variable Meta:	1 - NÚMERO DE VÍCTIMAS DEL DELITO ATENDIDAS								
Unidad de medida:	25 - NÚMERO								
LÍNEA BASE					VALOR PROGRAMADO ANUAL				
AÑO	2018		VALOR	2,839.00		AÑO	2022		VALOR
AVANCE TRIMESTRAL OBRA/ACTIVIDAD									
METAS	1er.TRIMESTRE		2o.TRIMESTRE		3er.TRIMESTRE		4o.TRIMESTRE		CUMPLIMIENTO DE METAS
PROGRAMACIÓN INICIAL	642.00		642.00		642.00		641.00		T1+T2+T3+T4
PROGRAMACIÓN ACTUALIZADA	642.00		642.00		642.00		641.00		T1+T2+T3+T4
METAS ALCANZADAS	786.00		717.00		705.00		600.00		T1+T2+T3+T4
PORCENTAJE ALCANZADO TRIMESTRAL	122.43		111.68		109.81		93.60		PORCENTAJE ALCANZADO ANUAL

PORCENTAJE DE CUMPLIMIENTO ALCANZADO EN EL TRIMESTRE: 93.60 %

JEFE ADMINISTRATIVO  
 L.C.P. CYNTHIA LIZETTE VALLE GÉNICO  
 OFICIAL MAYOR

TITULAR DE LA DEPENDENCIA/ENTIDAD  
 LIC. ARTURO DE JESÚS PEIMBERT CALVO  
 FISCAL GENERAL DEL ESTADO DE OAXACA

**REPORTE DE AVANCE DE GESTIÓN  
UR 406 - FISCALÍA GENERAL DEL ESTADO DE OAXACA  
CUARTO TRIMESTRE 2022**



**ALINEACIÓN PED:**  
**ESTRATEGIA:** 03-INVESTIGAR Y PERSEGUIR LOS DELITOS DE ALTO IMPACTO, DANDO PRIORIDAD A LA ATENCIÓN DEL FEMINICIDIO Y LA VIOLENCIA DE GÉNERO, MEDIANTE EL CUMPLIMIENTO DE LOS PROTOCOLOS DE ACTUACIÓN E INVESTIGACIÓN ESTABLECIDOS.  
**LÍNEAS DE ACCIÓN:** 01-EFICIENTAR LOS MECANISMOS DE INVESTIGACIÓN, PERSECUCIÓN Y DETERMINACIÓN DE LOS DELITOS DE MAYOR IMPACTO SOCIAL: FEMINICIDIO, HOMICIDIO, SECUESTRO, EXTORSIÓN, NARCOTRÁFICO, TRATA DE PERSONAS, DESAPARECIDOS Y ROBO GENÉRICO.  
**UE:** 005-VICEFISCALÍA GENERAL DE ATENCIÓN A VICTIMAS Y A LA SOCIEDAD

**MATRIZ DE INDICADORES PARA RESULTADOS:**  
**COMPONENTE:** 240-SERVICIO DE PREVENCIÓN DEL DELITO Y ATENCIÓN A VICTIMA PRESTADO  
**ACTIVIDAD:** 1866-LOCALIZAR A PERSONA REPORTADA COMO DESAPARECIDA

ESTRUCTURA PROGRAMATICA									
PROGRAMA		SUBPROGRAMA		PROYECTO			OBRA/ACTIVIDAD		
162-PROCURACIÓN GENERAL DE JUSTICIA		02-PRESTACIÓN DE SERVICIOS DE PREVENCIÓN DEL DELITO Y ATENCIÓN A VICTIMAS		000-- -			002-LOCALIZAR A PERSONAS REPORTADAS COMO DESAPARECIDAS		
Población o Área de Enfoque Potencial	Atributo de la Población o Área de Enfoque:	Persona que ha sido víctima del delito		Hombres:	5646	Mujeres:	3582	TOTAL:	9228
PRESUPUESTO ANUAL									
Aprobado	Ampliación	Reducción	Modificado	EJERCIDO T1		EJERCIDO T2		EJERCIDO T3	
358,541.20	40,000.00	239,935.84	158,605.36	4,270.00		56,420.00		34,500.00	
								EJERCIDO T4	
								63,415.36	
								TOTAL EJERCIDO AL TRIMESTRE VIGENTE	
								158,605.36	
PRESUPUESTO TRIMESTRAL DE LA ACTIVIDAD									
Aprobado		Modificado		Comprometido		Devengado		Ejercido	
38,255.20		63,415.36		63,415.36		63,415.36		63,415.36	
% de Ejercido Vs. Modificado									
100.00									
DATOS DEL INDICADOR									
Nombre :	PORCENTAJE DE PERSONAS LOCALIZADAS				Número de indicador :	1977			
Definición :	MIDE EL PORCENTAJE DE PERSONAS LOCALIZADAS								
Método de Cálculo :	(NÚMERO DE PERSONAS LOCALIZADAS / NÚMERO DE PERSONAS REPORTADAS COMO DESAPARECIDAS) * 100								
Tipo	Dimensión	Frecuencia de Medición		Forma de cálculo del indicador		Tipo de Valor		Sentido Esperado	
GESTIÓN	EFICACIA	TRIMESTRAL		PORCENTAJE		FLUJO		ASCENDENTE	
MEDIOS DE VERIFICACIÓN / FUENTE INFORMACIÓN					SUPUESTO				
Informe estadístico trimestral generado por la Vicefiscalía General de Atención a Víctimas y a la Sociedad del estado de Oaxaca					Las personas acuden a solicitar este servicio que se ofrece en la FGEO				
DATOS DE LA META									
Definición de la variable Meta:	1 - NÚMERO DE PERSONAS LOCALIZADAS								
Unidad de medida:	25 - NÚMERO								
LÍNEA BASE					VALOR PROGRAMADO ANUAL				
AÑO	2018		VALOR	213.00		AÑO	2022		VALOR
					237.00				
AVANCE TRIMESTRAL OBRA/ACTIVIDAD									
METAS	1er.TRIMESTRE		2o.TRIMESTRE		3er.TRIMESTRE		4o.TRIMESTRE		CUMPLIMIENTO DE METAS
PROGRAMACIÓN INICIAL	59.00		59.00		59.00		60.00		T1+T2+T3+T4
PROGRAMACIÓN ACTUALIZADA	59.00		59.00		59.00		60.00		T1+T2+T3+T4
METAS ALCANZADAS	73.00		70.00		72.00		60.00		T1+T2+T3+T4
PORCENTAJE ALCANZADO TRIMESTRAL	123.73		118.64		122.03		100.00		PORCENTAJE ALCANZADO ANUAL
									116.03

PORCENTAJE DE CUMPLIMIENTO ALCANZADO EN EL TRIMESTRE: 100.00 %

JEFE ADMINISTRATIVO  
L.C.P. CYNTHIA LIZETTE VALLE GÉNICO  
OFICIAL MAYOR

TITULAR DE LA DEPENDENCIA/ENTIDAD  
LIC. ARTURO DE JESÚS PEIMBERT CALVO  
FISCAL GENERAL DEL ESTADO DE OAXACA

# REPORTE DE AVANCE DE GESTIÓN

## UR 406 - FISCALÍA GENERAL DEL ESTADO DE OAXACA

### CUARTO TRIMESTRE 2022



**ALINEACIÓN PED:**

**ESTRATEGIA:** 01-MODERNIZAR, REESTRUCTURAR Y FORTALECER LAS ÁREAS OPERATIVAS DE LA FGEO, A TRAVÉS DE LA INVERSIÓN EN INFRAESTRUCTURA, EQUIPAMIENTO, TECNOLOGÍA DE VANGUARDIA Y PROFESIONALIZACIÓN DEL SERVICIO, PARA HACER EFICAZ SU ACTUACIÓN.

**LÍNEAS DE ACCIÓN:** 03-FORTALECER Y PROFESIONALIZAR EL TRABAJO DE LA FISCALÍA ESPECIALIZADA DE DELITOS CONTRA LA MUJER POR RAZÓN DE GÉNERO, BRINDANDO ATENCIÓN INTEGRAL A LAS VÍCTIMAS DIRECTAS E INDIRECTAS DE LOS DELITOS DE VIOLENCIA DE GÉNERO.

**UE:** 007-FISCALÍA ESPECIALIZADA PARA LA ATENCIÓN A DELITOS CONTRA LA MUJER POR RAZONES DE GÉNERO

#### MATRIZ DE INDICADORES PARA RESULTADOS:

**COMPONENTE:** 240-SERVICIO DE PREVENCIÓN DEL DELITO Y ATENCIÓN A VÍCTIMA PRESTADO

**ACTIVIDAD:** 1864-OTORGAR SERVICIO INTEGRAL A LA VÍCTIMA DEL DELITO POR RAZÓN DE GÉNERO

ESTRUCTURA PROGRAMÁTICA							
PROGRAMA		SUBPROGRAMA		PROYECTO		OBRA/ACTIVIDAD	
162-PROCURACIÓN GENERAL DE JUSTICIA		02-PRESTACIÓN DE SERVICIOS DE PREVENCIÓN DEL DELITO Y ATENCIÓN A VÍCTIMAS		000--		003-OTORGAR SERVICIOS INTEGRALES A LAS VÍCTIMAS DEL DELITO POR RAZÓN DE GÉNERO EN EL CEJUM	
Población o Área de Enfoque Potencial	Atributo de la Población o Área de Enfoque:	Persona que ha sido víctima del delito		Hombres:	5646	Mujeres:	3582
						TOTAL:	9228
PRESUPUESTO ANUAL							
Aprobado	Ampliación	Reducción	Modificado	EJERCIDO T1		EJERCIDO T2	
554,596.00	521,979.52	354,511.15	722,064.37	10,910.03		184,799.34	
				EJERCIDO T3		EJERCIDO T4	
				397,592.11		128,762.89	
				TOTAL EJERCIDO AL TRIMESTRE VIGENTE			
				722,064.37			
PRESUPUESTO TRIMESTRAL DE LA ACTIVIDAD							
Aprobado		Modificado		Comprometido		Devengado	
69,839.60		128,762.89		128,762.89		128,762.89	
				Ejercido		% de Ejercido Vs. Modificado	
				128,762.89		100.00	
DATOS DEL INDICADOR							
Nombre :	PORCENTAJE DE SERVICIOS INTEGRALES OTORGADOS			Número de indicador :	1975		
Definición :	MIDE EL PORCENTAJE DE SERVICIOS DE ATENCIÓN						
Método de Cálculo :	(NÚMERO DE SERVICIOS DE ATENCIÓN INTEGRAL OTORGADOS / NÚMERO DE SERVICIOS DE ATENCIÓN INTEGRAL SOLICITADOS) * 100						
Tipo	Dimensión	Frecuencia de Medición		Forma de cálculo del indicador		Tipo de Valor	Sentido Esperado
GESTIÓN	EFICACIA	TRIMESTRAL		PORCENTAJE		FLUJO	ASCENDENTE
MEDIOS DE VERIFICACIÓN / FUENTE INFORMACIÓN				SUPUESTO			
Informe estadístico trimestral generado por la Dirección del Centro de Justicia para las Mujeres de la Fiscalía General del Estado de Oaxaca.				Las víctimas del delito aceptan los servicios de atención integral que ofrece la FGEO.			
DATOS DE LA META							
Definición de la variable Meta:	1 - NÚMERO DE SERVICIOS INTEGRALES OTORGADOS						
Unidad de medida:	25 - NÚMERO						
LÍNEA BASE				VALOR PROGRAMADO ANUAL			
AÑO	2018		VALOR	6,431.00		AÑO	2022
						VALOR	15,964.00
AVANCE TRIMESTRAL OBRA/ACTIVIDAD							
METAS	1er.TRIMESTRE	2o.TRIMESTRE	3er.TRIMESTRE	4o.TRIMESTRE	CUMPLIMIENTO DE METAS		
PROGRAMACIÓN INICIAL	3,991.00	3,991.00	3,991.00	3,991.00	T1+T2+T3+T4		15,964.00
PROGRAMACIÓN ACTUALIZADA	3,991.00	3,991.00	3,991.00	3,991.00	T1+T2+T3+T4		15,964.00
METAS ALCANZADAS	4,654.00	4,964.00	4,757.00	3,685.00	T1+T2+T3+T4		18,060.00
PORCENTAJE ALCANZADO TRIMESTRAL	116.61	124.38	119.19	92.33	PORCENTAJE ALCANZADO ANUAL		113.13

PORCENTAJE DE CUMPLIMIENTO ALCANZADO EN EL TRIMESTRE: 92.33 %

JEFE ADMINISTRATIVO  
L.C.P. CYNTHIA LIZETTE VALLE GÉNICO  
OFICIAL MAYOR

TITULAR DE LA DEPENDENCIA/ENTIDAD  
LIC. ARTURO DE JESÚS PEIMBERT CALVO  
FISCAL GENERAL DEL ESTADO DE OAXACA



GOBIERNO DEL ESTADO  
DE OAXACA



## PROGRAMAS Y PROYECTOS DE INVERSION

**NO APLICA**



GOBIERNO DEL ESTADO  
DE OAXACA



**RELACION DE BIENES INMUEBLES QUE COMPONEN EL PATRIMONIO**  
DEL 01 DE ENERO AL 31 DE DICIEMBRE DE 2022  
(Pesos)

CUENTA	DESCRIPCIÓN DEL BIEN	Saldo Final
12310	TERRENOS	0
12330	EDIFICIOS NO RESIDENCIALES	0
12351	EDIFICACIÓN HABITACIONAL EN PROCESO	0
12352	EDIFICACIÓN NO HABITACIONAL EN PROCESO	0
12353	CONSTRUCCIÓN DE OBRAS PARA EL ABASTECIMIENTO DE AGUA, PETRÓLEO, GAS, ELECTRICIDAD Y TELECOMUNICACIÓN	0
12354	DIVISIÓN DE TERRENOS Y CONSTRUCCIÓN DE OBRAS DE URBANIZACIÓN EN PROCESO	0
12355	CONSTRUCCIÓN DE VÍAS DE COMUNICACIÓN EN PROCESO	0
12356	OTRAS CONSTRUCCIONES DE INGENIERÍA CIVIL U OBRA PESADA EN PROCESO	0
12357	INSTALACIONES Y EQUIPAMIENTO EN CONSTRUCCIONES EN PROCESO	0
12359	TRABAJOS DE ACABADOS EN EDIFICACIONES Y OTROS TRABAJOS ESPECIALIZADOS EN PROCESO	0
12361	EDIFICACIÓN HABITACIONAL EN PROCESO	0
12362	EDIFICACIÓN NO HABITACIONAL EN PROCESO	0
12363	CONSTRUCCIÓN DE OBRAS PARA EL ABASTECIMIENTO DE AGUA, PETRÓLEO, GAS, ELECTRICIDAD Y TELECOMUNICACIÓN	0
12364	DIVISIÓN DE TERRENOS Y CONSTRUCCIÓN DE OBRAS DE URBANIZACIÓN	0
12365	CONSTRUCCIÓN DE VÍAS DE COMUNICACIÓN EN PROCESO	0
12366	OTRAS CONSTRUCCIONES DE INGENIERÍA CIVIL U OBRA PESADA EN PROCESO	0
12367	INSTALACIONES Y EQUIPAMIENTO EN CONSTRUCCIONES EN PROCESO	0
12369	TRABAJOS DE ACABADOS EN EDIFICACIONES Y OTROS TRABAJOS ESPECIALIZADOS EN PROCESO	0
	<b>SUMA TOTAL:</b>	<b>0</b>





GOBIERNO DEL ESTADO  
DE OAXACA



**RELACION DE BIENES MUEBLES QUE COMPONEN EL PATRIMONIO**  
DEL 01 DE ENERO AL 31 DE DICIEMBRE DEL 2022  
(Pesos)

<b>CUENTA</b>	<b>DESCRIPCIÓN DEL BIEN</b>	<b>Saldo Final</b>
12411	MUEBLES DE OFICINA Y ESTANTERÍA	14,922,931
12412	MUEBLES, EXCEPTO DE OFICINA Y ESTANTERÍA	146,443
12413	EQUIPO DE CÓMPUTO Y DE TECNOLOGÍAS DE LA INFORMACIÓN	46,199,431
12419	OTROS MOBILIARIOS Y EQUIPOS DE ADMINISTRACIÓN	882,743
12421	EQUIPOS Y APARATOS AUDIOVISUALES	6,740,644
12422	APARATOS DEPORTIVOS	476,710
12423	CÁMARAS FOTOGRÁFICAS Y DE VIDEO	5,411,656
12429	OTRO MOBILIARIO Y EQUIPO EDUCACIONAL Y RECREATIVO	253,354
12431	EQUIPO MÉDICO Y DE LABORATORIO	20,166,055
12432	INSTRUMENTAL MÉDICO Y DE LABORATORIO	11,135,516
12441	AUTOMÓVILES Y CAMIONES	110,352,349
12443	EQUIPO AEROESPACIAL	
12445	EMBARCACIONES	
12449	OTROS EQUIPOS DE TRANSPORTE	
12450	EQUIPO DE DEFENSA Y SEGURIDAD	31,201,691
12461	MAQUINARIA Y EQUIPO AGROPECUARIO	
12462	MAQUINARIA Y EQUIPO INDUSTRIAL	1,344,092
12463	MAQUINARIA Y EQUIPO DE CONSTRUCCIÓN	
12464	SISTEMAS DE AIRE ACONDICIONADO, CALEFACCIÓN Y DE REFRIGERACIÓN INDUSTRIAL Y COMERCIAL	242,189
12465	EQUIPO DE COMUNICACIÓN Y TELECOMUNICACIÓN	23,404,359
12466	EQUIPOS DE GENERACIÓN ELÉCTRICA, APARATOS Y ACCESORIOS ELÉCTRICOS	320,014
12467	HERRAMIENTAS Y MÁQUINAS-HERRAMIENTA	2,224,567
12469	OTROS EQUIPOS	14,702,019
12471	BIENES ARTÍSTICAS, CULTURALES Y CIENTÍFICOS	
	<b>SUMA TOTAL:</b>	290,126,762



GOBIERNO DEL ESTADO  
DE OAXACA



RELACION DE CUENTAS BANCARIAS PRODUCTIVAS ESPECIFICAS  
DEL 01 DE ENERO AL 31 DE DICIEMBRE DEL 2022

FONDO, PROGRAMA O CONVENIO	DATOS DE LA CUENTA BANCARIA		
	INSTITUCIÓN BANCARIA	NUMERO DE CUENTA	FECHA DE APERTURA

SERVICIOS PERSONALES 2022	BANORTE	1172975332	ENERO 2022
FONDO REVOLVENTE 2022	BANORTE	1172975350	ENERO 2022
GASTOS DE OPERACION 2022	BANORTE	1172975341	ENERO 2022



GOBIERNO DEL ESTADO  
DE OAXACA



## REPORTE DE ESQUEMAS BURSATILES Y COBERTURAS FINANCIERAS

**NO APLICA**



GOBIERNO DEL ESTADO  
DE OAXACA



## REPORTE DE SUBSIDIOS Y OTRA AYUDAS

**NO APLICA**

FISCALÍA GENERAL DEL ESTADO					
Estado de Situación Financiera Detallado - LDF					
Al 31 de Diciembre del 2021 y al 31 de Diciembre de 2022 (PESOS)					
Concepto	31 de Diciembre de 2022	31 de diciembre de 2021	Concepto	31 de Diciembre de 2022	31 de diciembre de 2021
<b>ACTIVO</b>			<b>PASIVO</b>		
<b>Activo Circulante</b>			<b>Activo Circulante</b>		
<b>Efectivo y Equivalentes</b>	<b>12,965,629</b>	<b>13,486,380</b>	<b>Cuentas por Pagar a Corto Plazo</b>	<b>131,562,848</b>	<b>142,508,651</b>
Efectivo	0	53,004	Servicios Personales por Pagar a Corto Plazo	7,630,000	7,622,750
Bancos/Tesorería			Proveedores por Pagar a Corto Plazo	22,956,749	22,956,749
Bancos/Dependencias y Otros	12,965,629	13,433,376	Contratistas por Obras Públicas por Pagar a Corto Plazo	5,101,454	5,101,454
Inversiones Temporales (Hasta 3 meses)			Participaciones y Aportaciones por Pagar a Corto Plazo		
Fondos con Afectación Específica			Transferencias Otorgadas por Pagar a Corto Plazo	11,547,301	9,657,669
Depósitos de Fondos de Terceros en Otros Efectivos y Equivalentes			Intereses, Comisiones y Otros Gastos de la Retenciones y Contribuciones por Pagar a Corto Plazo	58,679,336	68,460,175
<b>Derechos a Recibir Efectivo o Equivalentes</b>	<b>118,598,479</b>	<b>123,922,373</b>	Devoluciones de la Ley de Ingresos por Pagar a Corto Plazo		
Inversiones Financieras de Corto Plazo			Otras Cuentas por Pagar a Corto Plazo	25,648,008	28,709,854
Cuentas por Cobrar a Corto Plazo			<b>Documentos por Pagar a Corto Plazo</b>	<b>0</b>	<b>0</b>
Deudores Diversos por Cobrar a Corto Plazo	118,598,479	123,922,373	Documentos Comerciales por Pagar a Corto Plazo		
Ingresos por Recuperar a Corto Plazo			Documentos con Contratistas por Obras Públicas por Pagar a Corto Plazo	0	0
Deudores por Anticipos de la Tesorería a Corto Plazo			Otros Documentos por Pagar a Corto Plazo	0	0
Préstamos Otorgados a Corto Plazo			<b>Porción a Corto Plazo de la Deuda Pública a Largo Plazo</b>	<b>0</b>	<b>0</b>
Otros Derechos a Recibir Efectivo o <b>Derechos a Recibir Bienes o Servicios</b>	<b>0</b>	<b>5,099,898</b>	Porción a Corto Plazo de la Deuda Pública		
Anticipo a Proveedores por Adquisición de Anticipo a Proveedores por Adquisición de Anticipo a Proveedores por Adquisición de Anticipo a Contratistas por Obras Públicas a Otros Derechos a Recibir Bienes o Servicios	0	5,099,898	Financiero		
<b>Inventarios</b>	<b>0</b>	<b>0</b>	Titulos y Valores a Corto Plazo	0	0
Inventario de Mercancías para Venta			<b>Pasivos Diferidos a Corto Plazo</b>	<b>0</b>	<b>0</b>
Inventario de Mercancías Terminadas			Ingresos Cobrados por Adelantado a Corto Plazo		
Inventario de Mercancías en Proceso de Inventario de Materias Primas, Materiales y Bienes en Tránsito			Intereses Cobrados por Adelantado a Corto Plazo		
Almacenes			Otros Pasivos Diferidos a Corto Plazo		
<b>Estimación por Pérdida o Deterioro de Activos Circulantes</b>	<b>0</b>	<b>0</b>	<b>Fondos y Bienes de Terceros en Garantía y/o Administración a Corto Plazo</b>	<b>0</b>	<b>0</b>
Estimaciones para Cuentas Incobrables por Derechos a Recibir Efectivo o Equivalentes			Fondos en Garantía a Corto Plazo		
Estimación por Deterioro de Inventarios			Fondos en Administración a Corto Plazo		
<b>Otros Activos Circulantes</b>	<b>0</b>	<b>0</b>	Fondos Contingentes a Corto Plazo		
Valores en Garantía			Fondos de Fideicomisos, Mandatos y Contratos		
Bienes en Garantía (excluye depósitos de Bienes Derivados de Embargos, Decomisos, Adquisición con Fondos de Terceros)			Otros Fondos de Terceros en Garantía y/o Valores y Bienes en Garantía a Corto Plazo		
<b>Total de Activos Circulantes</b>	<b>131,564,108</b>	<b>142,508,651</b>	<b>Provisiones a Corto Plazo</b>	<b>0</b>	<b>0</b>
<b>Activo No Circulante</b>			Provisión para Demandas y Juicios a Corto Plazo		
Inversiones Financieras a Largo Plazo			Provisión para Contingencias a Corto Plazo		
Derechos a Recibir Efectivo o Equivalentes a Largo Plazo			Otras Provisiones a Corto Plazo		
Bienes Inmuebles, Infraestructura y Construcciones en Proceso	0	0	<b>Otros Pasivos a Corto Plazo</b>	<b>0</b>	<b>0</b>
Bienes Muebles	290,126,762	286,919,922	Ingresos por Clasificar		
Activos Intangibles	42,871,193	42,871,193	Recaudación por Participar		
Depreciación, Deterioro y Amortización Acumulada de Bienes	-11,534,030	-11,534,030	Otros Pasivos Circulantes		
Activos Diferidos			<b>Total de Pasivos Circulantes</b>	<b>131,562,848</b>	<b>142,508,651</b>
Estimación por Pérdida o Deterioro de Activos no Circulantes			<b>Pasivo No Circulante</b>		
Otros Activos no Circulantes			Cuentas por Pagar a Largo Plazo		
			Documentos por Pagar a Largo Plazo		
			Deuda Pública a Largo Plazo		
			Pasivos Diferidos a Largo Plazo		
			Fondos y Bienes de Terceros en Garantía y/o en Administración a Largo Plazo		
			Provisiones a Largo Plazo		
			<b>Total de Pasivos No Circulantes</b>	<b>0</b>	<b>0</b>
			<b>Total del Pasivo</b>	<b>131,562,848</b>	<b>142,508,651</b>
<b>Total de Activos No Circulantes</b>	<b>321,463,925</b>	<b>318,257,085</b>	<b>HACIENDA PÚBLICA/PATRIMONIO</b>		
<b>Total del Activo</b>	<b>453,028,033</b>	<b>460,765,736</b>	<b>Hacienda Pública/Patrimonio Contribuido</b>	<b>54,182,072</b>	<b>54,182,072</b>
			Aportaciones		
			Donaciones de Capital		
			Actualización de la Hacienda Pública/Patrimonio	54,182,072	54,182,072
			<b>Hacienda Pública/Patrimonio Generado</b>	<b>267,283,113</b>	<b>264,075,013</b>
			Resultados del Ejercicio (Ahorro/ Desahorro)	3,208,100	0
			Resultados de Ejercicios Anteriores	264,075,013	264,075,013
			Revalúos		
			Reservas		
			Rectificaciones de Resultados de Ejercicios		
			<b>Exceso o Insuficiencia en la Actualización de la</b>	<b>0</b>	<b>0</b>
			Resultado por Tenencia de Activos no Monetarios		
			<b>Total Hacienda Pública/Patrimonio</b>	<b>321,463,185</b>	<b>318,257,085</b>
			<b>Total del Pasivo y Hacienda Pública/Patrimonio</b>	<b>453,028,033</b>	<b>460,765,736</b>

**FISCALÍA GENERAL DEL ESTADO DE OAXACA**  
**Balance Presupuestario - LDF**  
**Del 01 de Enero al 31 de Diciembre del 2022**  
**(PESOS)**

Concepto	Estimado/ Aprobado	Devengado	Recaudado/ Pagado
<b>A. Ingresos Totales (A = A1+A2+A3)</b>	<b>826,179,287</b>	<b>830,702,746</b>	<b>814,964,405</b>
A1. Ingresos de Libre Disposición	826,179,287	830,702,746	814,964,405
A2. Transferencias Federales Etiquetadas	0	0	0
A3. Financiamiento Neto	0	0	0
<b>B. Egresos Presupuestarios<sup>1</sup> (B = B1+B2)</b>	<b>826,179,287</b>	<b>830,702,746</b>	<b>814,964,405</b>
B1. Gasto No Etiquetado (sin incluir Amortización de la Deuda Pública)	826,179,287	830,702,746	814,964,405
B2. Gasto Etiquetado (sin incluir Amortización de la Deuda Pública)	0	0	0
<b>C. Remanentes del Ejercicio Anterior (C = C1 + C2)</b>		<b>0</b>	<b>0</b>
C1. Remanentes de Ingresos de Libre Disposición aplicados en el periodo		0	0
C2. Remanentes de Transferencias Federales Etiquetadas aplicados en el periodo		0	0
<b>I. Balance Presupuestario (I = A - B + C)</b>	<b>0</b>	<b>0</b>	<b>0</b>
<b>II. Balance Presupuestario sin Financiamiento Neto (II = I - A3)</b>	<b>0</b>	<b>0</b>	<b>0</b>
<b>III. Balance Presupuestario sin Financiamiento Neto y sin Remanentes del Ejercicio Anterior (III= II - C)</b>	<b>0</b>	<b>0</b>	<b>0</b>

Concepto	Aprobado	Devengado	Pagado
<b>E. Intereses, Comisiones y Gastos de la Deuda (E = E1+E2)</b>	<b>0</b>	<b>0</b>	<b>0</b>
E1. Intereses, Comisiones y Gastos de la Deuda con Gasto No Etiquetado	0	0	0
E2. Intereses, Comisiones y Gastos de la Deuda con Gasto Etiquetado	0	0	0
<b>IV. Balance Primario (IV = III + E)</b>	<b>0</b>	<b>0</b>	<b>0</b>

Concepto	Estimado/ Aprobado	Devengado	Recaudado/ Pagado
<b>F. Financiamiento (F = F1 + F2)</b>	<b>0</b>	<b>0</b>	<b>0</b>
F1. Financiamiento con Fuente de Pago de Ingresos de Libre Disposición	0	0	0
F2. Financiamiento con Fuente de Pago de Transferencias Federales Etiquetadas	0	0	0
<b>G. Amortización de la Deuda (G = G1 + G2)</b>	<b>0</b>	<b>0</b>	<b>0</b>
G1. Amortización de la Deuda Pública con Gasto No Etiquetado	0	0	0
G2. Amortización de la Deuda Pública con Gasto Etiquetado	0	0	0
<b>A3. Financiamiento Neto (A3 = F - G)</b>	<b>0</b>	<b>0</b>	<b>0</b>

Concepto	Estimado/ Aprobado	Devengado	Recaudado/ Pagado
A1. Ingresos de Libre Disposición	0	0	0
<b>A3.1 Financiamiento Neto con Fuente de Pago de Ingresos de Libre Disposición (A3.1 = F1 - G1)</b>	<b>826,179,287</b>	<b>830,702,746</b>	<b>814,964,405</b>
F1. Financiamiento con Fuente de Pago de Ingresos de Libre Disposición	826,179,287	830,702,746	814,964,405
G1. Amortización de la Deuda Pública con Gasto No Etiquetado	0	0	0
B1. Gasto No Etiquetado (sin incluir Amortización de la Deuda Pública)	0	0	0
C1. Remanentes de Ingresos de Libre Disposición aplicados en el periodo			
<b>V. Balance Presupuestario de Recursos Disponibles (V = A1 + A3.1 - B1 + C1)</b>	<b>826,179,287</b>	<b>830,702,746</b>	<b>814,964,405</b>
<b>VI. Balance Presupuestario de Recursos Disponibles sin Financiamiento Neto (VI = V - A3)</b>	<b>0</b>	<b>0</b>	<b>0</b>

Concepto	Estimado/ Aprobado	Devengado	Recaudado/ Pagado
A2. Transferencias Federales Etiquetadas	0	0	0
<b>A3.2 Financiamiento Neto con Fuente de Pago de Transferencias Federales Etiquetadas (A3.2 = F2 - G2)</b>	<b>0</b>	<b>0</b>	<b>0</b>
F2. Financiamiento con Fuente de Pago de Transferencias Federales Etiquetadas	0	0	0
G2. Amortización de la Deuda Pública con Gasto Etiquetado	0	0	0
B2. Gasto Etiquetado (sin incluir Amortización de la Deuda Pública)	0	0	0
C2. Remanentes de Transferencias Federales Etiquetadas aplicados en el periodo			
<b>VII. Balance Presupuestario de Recursos Etiquetados (VII = A2 + A3.2 - B2 + C2)</b>	<b>0</b>	<b>0</b>	<b>0</b>
<b>VIII. Balance Presupuestario de Recursos Etiquetados sin Financiamiento Neto (VIII = VII - A3.2)</b>	<b>0</b>	<b>0</b>	<b>0</b>

Concepto	Ingreso					Diferencia
	Estimado	Ampliaciones/ (Reducciones)	Modificado	Devengado	Recaudado	
<b>Ingresos de Libre Disposición</b>						
A. Impuestos	0	0	0	0	0	0
B. Cuotas y Aportaciones de Seguridad Social	0	0	0	0	0	0
C. Contribuciones de Mejoras	0	0	0	0	0	0
D. Derechos	0	0	0	0	0	0
E. Productos	0	0	0	0	0	0
F. Aprovechamientos	0	0	0	0	0	0
G. Ingresos por Ventas de Bienes y Servicios	0	0	0	0	0	0
<b>H. Participaciones (H=h1+h2+h3+h4+h5+h6+h7+h8+h9+h10+h11)</b>	<b>0</b>	<b>0</b>	<b>0</b>	<b>0</b>	<b>0</b>	<b>0</b>
h1) Fondo General de Participaciones	0	0	0	0	0	0
h2) Fondo de Fomento Municipal	0	0	0	0	0	0
h3) Fondo de Fiscalización y Recaudación	0	0	0	0	0	0
h4) Fondo de Compensación	0	0	0	0	0	0
h5) Fondo de Extracción de Hidrocarburos	0	0	0	0	0	0
h6) Impuesto Especial Sobre Producción y Servicios	0	0	0	0	0	0
h7) 0.136% de la Recaudación Federal Participable	0	0	0	0	0	0
h8) 3.17% Sobre Extracción de Petróleo	0	0	0	0	0	0
h9) Gasolinas y Diésel	0	0	0	0	0	0
h10) Fondo del Impuesto Sobre la Renta	0	0	0	0	0	0
h11) Fondo de Estabilización de los Ingresos de las Entidades	0	0	0	0	0	0
<b>I. Incentivos Derivados de la Colaboración Fiscal (I=i1+i2+i3+i4+i5)</b>	<b>0</b>	<b>0</b>	<b>0</b>	<b>0</b>	<b>0</b>	<b>0</b>
i1) Tenencia o Uso de Vehículos	0	0	0	0	0	0
i2) Fondo de Compensación ISAN	0	0	0	0	0	0
i3) Impuesto Sobre Automóviles Nuevos	0	0	0	0	0	0
i4) Fondo de Compensación de Repecos-Intermedios	0	0	0	0	0	0
i5) Otros Incentivos Económicos	0	0	0	0	0	0
J. Transferencias	781,811,797	1,756,930	783,568,727	783,568,727	771,037,225	0
K. Transferencias, Subsidios y Pensiones y Jubilaciones	44,367,490	-440,311	43,927,180	43,927,180	43,927,180	0
k1) Otros Convenios y Subsidios	0	0	0	0	0	0
<b>L. Otros Ingresos de Libre Disposición (L=l1+l2)</b>	<b>0</b>	<b>3,206,840</b>	<b>3,206,840</b>	<b>3,206,840</b>	<b>0</b>	<b>0</b>
l1) Participaciones en Ingresos Locales	0	0	0	0	0	0
l2) Otros Ingresos de Libre Disposición	0	3,206,840	3,206,840	3,206,840	0	0
<b>I. Total de Ingresos de Libre Disposición (I=A+B+C+D+E+F+G+H+I+J+K+L)</b>	<b>826,179,287</b>	<b>4,523,460</b>	<b>830,702,746</b>	<b>830,702,746</b>	<b>814,964,405</b>	<b>0</b>
<b>Ingresos Excedentes de Ingresos de Libre Disposición</b>						
<b>Transferencias Federales Etiquetadas</b>						
<b>A. Aportaciones (A=a1+a2+a3+a4+a5+a6+a7+a8)</b>	<b>0</b>	<b>0</b>	<b>0</b>	<b>0</b>	<b>0</b>	<b>0</b>
a1) Fondo de Aportaciones para la Nómina Educativa y Gasto	0	0	0	0	0	0
a2) Fondo de Aportaciones para los Servicios de Salud	0	0	0	0	0	0
a3) Fondo de Aportaciones para la Infraestructura Social	0	0	0	0	0	0
a4) Fondo de Aportaciones para el Fortalecimiento de los Municipios y de las Demarcaciones Territoriales del Distrito Federal	0	0	0	0	0	0
a5) Fondo de Aportaciones Múltiples	0	0	0	0	0	0
a6) Fondo de Aportaciones para la Educación Tecnológica y de	0	0	0	0	0	0
a7) Fondo de Aportaciones para la Seguridad Pública de los Estados y del Distrito Federal	0	0	0	0	0	0
a8) Fondo de Aportaciones para el Fortalecimiento de las Entidades Federativas	0	0	0	0	0	0
<b>B. Convenios (B=b1+b2+b3+b4)</b>	<b>0</b>	<b>0</b>	<b>0</b>	<b>0</b>	<b>0</b>	<b>0</b>
b1) Convenios de Protección Social en Salud	0	0	0	0	0	0
b2) Convenios de Descentralización	0	0	0	0	0	0
b3) Convenios de Reasignación	0	0	0	0	0	0
b4) Otros Convenios y Subsidios	0	0	0	0	0	0
<b>C. Fondos Distintos de Aportaciones (C=c1+c2)</b>	<b>0</b>	<b>0</b>	<b>0</b>	<b>0</b>	<b>0</b>	<b>0</b>
c1) Fondo para Entidades Federativas y Municipios Productores de Hidrocarburos	0	0	0	0	0	0
c2) Fondo Minero	0	0	0	0	0	0
D. Transferencias, Subsidios y Subvenciones, y Pensiones y Jubilaciones	0	0	0	0	0	0
E. Otras Transferencias Federales Etiquetadas	0	0	0	0	0	0
<b>II. Total de Transferencias Federales Etiquetadas (II = A + B + C + D + E)</b>	<b>0</b>	<b>0</b>	<b>0</b>	<b>0</b>	<b>0</b>	<b>0</b>
<b>III. Ingresos Derivados de Financiamientos (III = A)</b>	<b>0</b>	<b>0</b>	<b>0</b>	<b>0</b>	<b>0</b>	<b>0</b>
A. Ingresos Derivados de Financiamientos	0	0	0	0	0	0
<b>IV. Total de Ingresos (IV = I + II + III)</b>	<b>826,179,287</b>	<b>4,523,460</b>	<b>830,702,746</b>	<b>830,702,746</b>	<b>814,964,405</b>	<b>0</b>
<b>Datos Informativos</b>						
1. Ingresos Derivados de Financiamientos con Fuente de Pago de Ingresos de Libre Disposición	0	0	0	0	0	0
2. Ingresos Derivados de Financiamientos con Fuente de Pago de Transferencias Federales Etiquetadas	0	0	0	0	0	0
<b>3. Ingresos Derivados de Financiamientos (3 = 1 + 2)</b>	<b>0</b>	<b>0</b>	<b>0</b>	<b>0</b>	<b>0</b>	<b>0</b>

FISCALIA GENERAL DEL ESTADO							
Informe Analítico de la Deuda Pública y Otros Pasivos - LDF							
Del 01 de Enero al 31 de Diciembre de 2022							
(PESOS)							
Denominación de la Deuda Pública y Otros Pasivos	Saldo al 31 de diciembre de 2021-1 (d)	Disposiciones del Periodo (e)	Amortizaciones del Periodo (f)	Revaluaciones, Reclasificaciones y Otros Ajustes (g)	Saldo Final del Periodo (h) h=d+e-f+g	Pago de Intereses del Periodo (i)	Pago de Comisiones y demás costos asociados durante el Periodo (j)
<b>1. Deuda Pública (1=A+B)</b>							
A. Corto Plazo (A=a1+a2+a3)							
a1) Instituciones de Crédito							
a2) Títulos y Valores							
a3) Arrendamientos Financieros							
B. Largo Plazo (B=b1+b2+b3)							
b1) Instituciones de Crédito							
b2) Títulos y Valores							
b3) Arrendamientos Financieros							
<b>2. Otros Pasivos</b>	<b>142,508,650.98</b>	<b>1,469,961,287.28</b>	<b>1,480,907,090.03</b>	-	<b>131,562,848.23</b>	-	-
	142,508,650.98	1,469,961,287.28	1,480,907,090.03	0	131,562,848.23	0	0
<b>3. Total de la Deuda Pública y Otros Pasivos (3=1+2)</b>							
<b>4. Deuda Contingente 1 (Informativo)</b>	<b>0</b>	<b>0</b>	<b>0</b>	<b>0</b>	<b>0</b>	<b>0</b>	<b>0</b>
A. Deuda Contingente 1	0	0	0	0	0	0	0
B. Deuda Contingente 2	-	-	-	0	-	0	0
C. Deuda Contingente XX	0	0	0	0	0	0	0
<b>5. Valor de Instrumentos Bono Cupón Cero 2 (Informativo)</b>	<b>0</b>	<b>0</b>	<b>0</b>	<b>0</b>	<b>0</b>	<b>0</b>	<b>0</b>
A. Instrumento Bono Cupón Cero 1	0	0	0	0	0	0	0
B. Instrumento Bono Cupón Cero 2	0	0	0	0	0	0	0
C. Instrumento Bono Cupón Cero XX	0	0	0	0	0	0	0

1 Se refiere a cualquier Financiamiento sin fuente o garantía de pago definida, que sea asumida de manera solidaria o subsidiaria por las Entidades Federativas con sus Municipios, organismos descentralizados y empresas de participación estatal mayoritaria y fideicomisos, locales o municipales, y por los Municipios con sus respectivos organismos descentralizados y empresas de participación municipal mayoritaria.

2 Se refiere al valor del Bono Cupón Cero que respalda el pago de los créditos asociados al mismo (Activo).

Obligaciones a Corto Plazo (k)	Monto Contratado (l)	Plazo Pactado (m)	Tasa de Interés (n)	Comisiones y Costos Relacionados (o)	Tasa Efectiva (p)
<b>6. Obligaciones a Corto Plazo (Informativo)</b>					
A. Crédito 1	0	0	0	0	0
B. Crédito 2	0	0	0	0	0
C. Crédito XX	0	0	0	0	0



FISCALIA GENERAL DEL ESTADO DE OAXACA  
Informe Analítico de Obligaciones Diferentes de Financiamientos -LDF  
Del 01 de Enero al 31 de Diciembre del 2022  
(PESOS)

Denominación de las Obligaciones Diferentes de Financiamiento (c )	Fecha del Contrato (d)	Fecha de inicio de operación del proyecto (e)	Fecha de vencimiento (f)	Monto de la inversión pactado (g)	Plazo pactado (h)	Monto promedio mensual del pago de la contraprestación (i)	Monto promedio mensual del pago de la contraprestación correspondiente al pago de inversión (j)	Monto pagado de la inversión al 31 de XXXX de 20 XX (k)	Monto pagado de la inversión actualizado al 31 de XXXX de 20 XX (l)	Saldo pendiente por pagar de la inversión al 31 de XXXX de 20 XX (m = g - l)
<b>A. Asociaciones Público Privadas (APP's) (A=a+b+c+d)</b> a) APP 1 b) APP 2 c) APP 3 d) APP XX  <b>B. Otros Instrumentos (B=a+b+c+d)</b> a) Otro Instrumento 1 b) Otro Instrumento 2 c) Otro Instrumento 3 d) Otro Instrumento XX  <b>C. Total de Obligaciones Diferentes de Financiamiento (C=A+B)</b>				No aplica						

FISCALIA GENERAL DEL ESTADO DE OAXACA						
Estado Analítico del Ejercicio del Presupuesto de Egresos Detallado - LDF						
Clasificación por Objeto del Gasto (Capítulo y Concepto)						
Del 01 de Enero al 31 de Diciembre del 2022.						
(PESOS)						
Concepto	Egresos					Subejercicio
	Aprobado	Ampliaciones/ (Reducciones)	Modificado	Devengado	Pagado	
<b>I. Gasto No Etiquetado (I=A+B+C+D+E+F+G+H+I)</b>	<b>826,179,287</b>	<b>4,523,460</b>	<b>830,702,746</b>	<b>830,702,746</b>	<b>814,964,405</b>	<b>0</b>
A. Servicios Personales (A=a1+a2+a3+a4+a5+a6+a7)	0	0	0	0	0	0
a1) Remuneraciones al Personal de Carácter Permanente	0	0	0	0	0	0
a2) Remuneraciones al Personal de Carácter Transitorio	0	0	0	0	0	0
a3) Remuneraciones Adicionales y Especiales	0	0	0	0	0	0
a4) Seguridad Social	0	0	0	0	0	0
a5) Otras Prestaciones Sociales y Económicas	0	0	0	0	0	0
a6) Previsiones	0	0	0	0	0	0
a7) Pago de Estímulos a Servidores Públicos	0	0	0	0	0	0
B. Materiales y Suministros (B=b1+b2+b3+b4+b5+b6+b7+b8+b9)	0	0	0	0	0	0
b1) Materiales de Administración, Emisión de Documentos y Artículos	0	0	0	0	0	0
b2) Alimentos y Utensilios	0	0	0	0	0	0
b3) Materias Primas y Materiales de Producción y Comercialización	0	0	0	0	0	0
b4) Materiales y Artículos de Construcción y de Reparación	0	0	0	0	0	0
b5) Productos Químicos, Farmacéuticos y de Laboratorio	0	0	0	0	0	0
b6) Combustibles, Lubricantes y Aditivos	0	0	0	0	0	0
b7) Vestuario, Blancos, Prendas de Protección y Artículos Deportivos	0	0	0	0	0	0
b8) Materiales y Suministros Para Seguridad	0	0	0	0	0	0
b9) Herramientas, Refacciones y Accesorios Menores	0	0	0	0	0	0
C. Servicios Generales (C=c1+c2+c3+c4+c5+c6+c7+c8+c9)	0	0	0	0	0	0
c1) Servicios Básicos	0	0	0	0	0	0
c2) Servicios de Arrendamiento	0	0	0	0	0	0
c3) Servicios Profesionales, Científicos, Técnicos y Otros Servicios	0	0	0	0	0	0
c4) Servicios Financieros, Bancarios y Comerciales	0	0	0	0	0	0
c5) Servicios de Instalación, Reparación, Mantenimiento y Conservación	0	0	0	0	0	0
c6) Servicios de Comunicación Social y Publicidad	0	0	0	0	0	0
c7) Servicios de Traslado y Viáticos	0	0	0	0	0	0
c8) Servicios Oficiales	0	0	0	0	0	0
c9) Otros Servicios Generales	0	0	0	0	0	0
D. Transferencias, Asignaciones, Subsidios y Otras Ayudas (D=d1+d2+d3+d4+d5+d6+d7+d8+d9)	826,179,287	1,316,620	827,495,906	827,495,906	814,964,405	0
d1) Transferencias Internas y Asignaciones al Sector Público	781,811,797	1,756,930	783,568,727	783,568,727	771,037,225	0
d2) Transferencias al Resto del Sector Público	0	0	0	0	0	0
d3) Subsidios y Subvenciones	0	0	0	0	0	0
d4) Ayudas Sociales	0	0	0	0	0	0
d5) Pensiones y Jubilaciones	44,367,490	-440,311	43,927,180	43,927,180	43,927,180	0
d6) Transferencias a Fideicomisos, Mandatos y Otros Análogos	0	0	0	0	0	0
d7) Transferencias a la Seguridad Social	0	0	0	0	0	0
d8) Donativos	0	0	0	0	0	0
d9) Transferencias al Exterior	0	0	0	0	0	0
E. Bienes Muebles, Inmuebles e Intangibles (E=e1+e2+e3+e4+e5+e6+e7+e8+e9)	0	3,206,840	3,206,840	3,206,840	0	0
e1) Mobiliario y Equipo de Administración	0	0	0	0	0	0
e2) Mobiliario y Equipo Educativo y Recreativo	0	0	0	0	0	0
e3) Equipo e Instrumental Médico y de Laboratorio	0	0	0	0	0	0
e4) Vehículos y Equipo de Transporte	0	3,206,840	3,206,840	3,206,840	0	0
e5) Equipo de Defensa y Seguridad	0	0	0	0	0	0
e6) Maquinaria, Otros Equipos y Herramientas	0	0	0	0	0	0
e7) Activos Biológicos	0	0	0	0	0	0
e8) Bienes Inmuebles	0	0	0	0	0	0
e9) Activos Intangibles	0	0	0	0	0	0
F. Inversión Pública (F=f1+f2+f3)	0	0	0	0	0	0
f1) Obra Pública en Bienes de Dominio Público	0	0	0	0	0	0
f2) Obra Pública en Bienes Propios	0	0	0	0	0	0
f3) Proyectos Productivos y Acciones de Fomento	0	0	0	0	0	0
G. Inversiones Financieras y Otras Provisiones (G=g1+g2+g3+g4+g5+g6+g7)	0	0	0	0	0	0
g1) Inversiones Para el Fomento de Actividades Productivas	0	0	0	0	0	0
g2) Acciones y Participaciones de Capital	0	0	0	0	0	0
g3) Compra de Títulos y Valores	0	0	0	0	0	0
g4) Concesión de Préstamos	0	0	0	0	0	0
g5) Inversiones en Fideicomisos, Mandatos y Otros Análogos	0	0	0	0	0	0
Fideicomiso de Desastres Naturales (Informativo)	0	0	0	0	0	0
g6) Otras Inversiones Financieras	0	0	0	0	0	0
g7) Provisiones para Contingencias y Otras Erogaciones Especiales	0	0	0	0	0	0
H. Participaciones y Aportaciones (H=h1+h2+h3)	0	0	0	0	0	0
h1) Participaciones	0	0	0	0	0	0
h2) Aportaciones	0	0	0	0	0	0
h3) Convenios	0	0	0	0	0	0
I. Deuda Pública (I=i1+i2+i3+i4+i5+i6+i7)	0	0	0	0	0	0
i1) Amortización de la Deuda Pública	0	0	0	0	0	0
i2) Intereses de la Deuda Pública	0	0	0	0	0	0
i3) Comisiones de la Deuda Pública	0	0	0	0	0	0
i4) Gastos de la Deuda Pública	0	0	0	0	0	0
i5) Costo por Coberturas	0	0	0	0	0	0
i6) Apoyos Financieros	0	0	0	0	0	0
i7) Adeudos de Ejercicios Fiscales Anteriores (ADEFAS)	0	0	0	0	0	0

Concepto	Egresos					Subejercicio
	Aprobado	Ampliaciones/ (Reducciones)	Modificado	Devengado	Pagado	
<b>II. Gasto Etiquetado (II=A+B+C+D+E+F+G+H+I)</b>	<b>0</b>	<b>0</b>	<b>0</b>	<b>0</b>	<b>0</b>	<b>0</b>
A. Servicios Personales (A=a1+a2+a3+a4+a5+a6+a7)	0	0	0	0	0	0
a1) Remuneraciones al Personal de Carácter Permanente	0	0	0	0	0	0
a2) Remuneraciones al Personal de Carácter Transitorio	0	0	0	0	0	0
a3) Remuneraciones Adicionales y Especiales	0	0	0	0	0	0
a4) Seguridad Social	0	0	0	0	0	0
a5) Otras Prestaciones Sociales y Económicas	0	0	0	0	0	0
a6) Previsiones	0	0	0	0	0	0
a7) Pago de Estímulos a Servidores Públicos	0	0	0	0	0	0
B. Materiales y Suministros (B=b1+b2+b3+b4+b5+b6+b7+b8+b9)	0	0	0	0	0	0
b1) Materiales de Administración, Emisión de Documentos y Artículos Oficiales	0	0	0	0	0	0
b2) Alimentos y Utensilios	0	0	0	0	0	0
b3) Materias Primas y Materiales de Producción y Comercialización	0	0	0	0	0	0
b4) Materiales y Artículos de Construcción y de Reparación	0	0	0	0	0	0
b5) Productos Químicos, Farmacéuticos y de Laboratorio	0	0	0	0	0	0
b6) Combustibles, Lubricantes y Aditivos	0	0	0	0	0	0
b7) Vestuario, Blancos, Prendas de Protección y Artículos Deportivos	0	0	0	0	0	0
b8) Materiales y Suministros Para Seguridad	0	0	0	0	0	0
b9) Herramientas, Refacciones y Accesorios Menores	0	0	0	0	0	0
C. Servicios Generales (C=c1+c2+c3+c4+c5+c6+c7+c8+c9)	0	0	0	0	0	0
c1) Servicios Básicos	0	0	0	0	0	0
c2) Servicios de Arrendamiento	0	0	0	0	0	0
c3) Servicios Profesionales, Científicos, Técnicos y Otros Servicios	0	0	0	0	0	0
c4) Servicios Financieros, Bancarios y Comerciales	0	0	0	0	0	0
c5) Servicios de Instalación, Reparación, Mantenimiento y Conservación	0	0	0	0	0	0
c6) Servicios de Comunicación Social y Publicidad	0	0	0	0	0	0
c7) Servicios de Traslado y Viáticos	0	0	0	0	0	0
c8) Servicios Oficiales	0	0	0	0	0	0
c9) Otros Servicios Generales	0	0	0	0	0	0
D. Transferencias, Asignaciones, Subsidios y Otras Ayudas (D=d1+d2+d3+d4+d5+d6+d7+d8+d9)	0	0	0	0	0	0
d1) Transferencias Internas y Asignaciones al Sector Público	0	0	0	0	0	0
d2) Transferencias al Resto del Sector Público	0	0	0	0	0	0
d3) Subsidios y Subvenciones	0	0	0	0	0	0
d4) Ayudas Sociales	0	0	0	0	0	0
d5) Pensiones y Jubilaciones	0	0	0	0	0	0
d6) Transferencias a Fideicomisos, Mandatos y Otros Análogos	0	0	0	0	0	0
d7) Transferencias a la Seguridad Social	0	0	0	0	0	0
d8) Donativos	0	0	0	0	0	0
d9) Transferencias al Exterior	0	0	0	0	0	0
E. Bienes Muebles, Inmuebles e Intangibles (E=e1+e2+e3+e4+e5+e6+e7+e8+e9)	0	0	0	0	0	0
e1) Mobiliario y Equipo de Administración	0	0	0	0	0	0
e2) Mobiliario y Equipo Educativo y Recreativo	0	0	0	0	0	0
e3) Equipo e Instrumental Médico y de Laboratorio	0	0	0	0	0	0
e4) Vehículos y Equipo de Transporte	0	0	0	0	0	0
e5) Equipo de Defensa y Seguridad	0	0	0	0	0	0
e6) Maquinaria, Otros Equipos y Herramientas	0	0	0	0	0	0
e7) Activos Biológicos	0	0	0	0	0	0
e8) Bienes Inmuebles	0	0	0	0	0	0
e9) Activos Intangibles	0	0	0	0	0	0
F. Inversión Pública (F=f1+f2+f3)	0	0	0	0	0	0
f1) Obra Pública en Bienes de Dominio Público	0	0	0	0	0	0
f2) Obra Pública en Bienes Propios	0	0	0	0	0	0
f3) Proyectos Productivos y Acciones de Fomento	0	0	0	0	0	0
G. Inversiones Financieras y Otras Provisiones (G=g1+g2+g3+g4+g5+g6+g7)	0	0	0	0	0	0
g1) Inversiones Para el Fomento de Actividades Productivas	0	0	0	0	0	0
g2) Acciones y Participaciones de Capital	0	0	0	0	0	0
g3) Compra de Títulos y Valores	0	0	0	0	0	0
g4) Concesión de Préstamos	0	0	0	0	0	0
g5) Inversiones en Fideicomisos, Mandatos y Otros Análogos	0	0	0	0	0	0
Fideicomiso de Desastres Naturales (Informativo)	0	0	0	0	0	0
g6) Otras Inversiones Financieras	0	0	0	0	0	0
g7) Provisiones para Contingencias y Otras Erogaciones Especiales	0	0	0	0	0	0
H. Participaciones y Aportaciones (H=h1+h2+h3)	0	0	0	0	0	0
h1) Participaciones	0	0	0	0	0	0
h2) Aportaciones	0	0	0	0	0	0
h3) Convenios	0	0	0	0	0	0
I. Deuda Pública (I=i1+i2+i3+i4+i5+i6+i7)	0	0	0	0	0	0
i1) Amortización de la Deuda Pública	0	0	0	0	0	0
i2) Intereses de la Deuda Pública	0	0	0	0	0	0
i3) Comisiones de la Deuda Pública	0	0	0	0	0	0
i4) Gastos de la Deuda Pública	0	0	0	0	0	0
i5) Costo por Coberturas	0	0	0	0	0	0
i6) Apoyos Financieros	0	0	0	0	0	0
i7) Adeudos de Ejercicios Fiscales Anteriores (ADEFAS)	0	0	0	0	0	0
<b>III. Total de Egresos (III = I + II)</b>	<b>826,179,287</b>	<b>4,523,460</b>	<b>830,702,746</b>	<b>830,702,746</b>	<b>814,964,405</b>	<b>0</b>

<b>FISCALIA GENERAL DEL ESTADO DE OAXACA</b> <b>Estado Analítico del Ejercicio del Presupuesto de Egresos Detallado - LDF</b> <b>Clasificación Administrativa</b> <b>Del 01 de Enero al 31 de Diciembre del 2022.</b> <b>(PESOS)</b>						
Concepto	Egresos					Subejercicio
	Aprobado	Ampliaciones/ (Reducciones)	Modificado	Devengado	Pagado	
<b>I. Gasto No Etiquetado (I=A)</b>	<b>826,179,287</b>	<b>4,523,460</b>	<b>830,702,746</b>	<b>830,702,746</b>	<b>825,193,134</b>	<b>0</b>
A. SECRETARÍA DE FINANZAS	826,179,287	4,523,460	830,702,746	830,702,746	825,193,134	0
<b>II. Gasto Etiquetado (II=A)</b>	<b>0</b>	<b>0</b>	<b>0</b>	<b>0</b>	<b>0</b>	<b>0</b>
A. SECRETARIA DE FINANZAS	0	0	0	0	0	0
<b>III. Total de Egresos (III = I + II)</b>	<b>826,179,287</b>	<b>4,523,460</b>	<b>830,702,746</b>	<b>830,702,746</b>	<b>825,193,134</b>	<b>0</b>

FISCALÍA GENERAL DEL ESTADO DE OAXACA						
Estado Analítico del Ejercicio del Presupuesto de Egresos Detallado - LDF						
Clasificación Funcional (Finalidad y Función)						
Del 01 de Enero al 31 de Diciembre del 2022.						
(PESOS)						
Concepto	Egresos					Subejercicio
	Aprobado	Ampliaciones/ (Reducciones)	Modificado	Devengado	Pagado	
<b>I. Gasto No Etiquetado (I=A+B+C+D)</b>	<b>826,179,287</b>	<b>4,523,460</b>	<b>830,702,746</b>	<b>830,702,746</b>	<b>814,964,405</b>	<b>0</b>
<b>A. Gobierno (A=a1+a2+a3+a4+a5+a6+a7+a8)</b>	<b>826,179,287</b>	<b>4,523,460</b>	<b>830,702,746</b>	<b>830,702,746</b>	<b>814,964,405</b>	<b>0</b>
a1) Legislación	0	0	0	0	0	0
a2) Justicia	826,179,287	4,523,460	830,702,746	830,702,746	814,964,405	0
a3) Coordinación de la Política de Gobierno	0	0	0	0	0	0
a4) Relaciones Exteriores	0	0	0	0	0	0
a5) Asuntos Financieros y Hacendarios	0	0	0	0	0	0
a6) Seguridad Nacional	0	0	0	0	0	0
a7) Asuntos de Orden Público y de Seguridad Interior	0	0	0	0	0	0
a8) Otros Servicios Generales	0	0	0	0	0	0
<b>B. Desarrollo Social (B=b1+b2+b3+b4+b5+b6+b7)</b>	<b>0</b>	<b>0</b>	<b>0</b>	<b>0</b>	<b>0</b>	<b>0</b>
b1) Protección Ambiental	0	0	0	0	0	0
b2) Vivienda y Servicios a la Comunidad	0	0	0	0	0	0
b3) Salud	0	0	0	0	0	0
b4) Recreación, Cultura y Otras Manifestaciones Sociales	0	0	0	0	0	0
b5) Educación	0	0	0	0	0	0
b6) Protección Social	0	0	0	0	0	0
b7) Otros Asuntos Sociales	0	0	0	0	0	0
<b>C. Desarrollo Económico (C=c1+c2+c3+c4+c5+c6+c7+c8+c9)</b>	<b>0</b>	<b>0</b>	<b>0</b>	<b>0</b>	<b>0</b>	<b>0</b>
c1) Asuntos Económicos, Comerciales y Laborales e Industriales	0	0	0	0	0	0
c2) Agropecuaria, Silvicultura, Pesca y Caza	0	0	0	0	0	0
c3) Combustibles y Energía	0	0	0	0	0	0
c4) Minería, Manufacturas y Construcción	0	0	0	0	0	0
c5) Transporte	0	0	0	0	0	0
c6) Comunicaciones	0	0	0	0	0	0
c7) Turismo	0	0	0	0	0	0
c8) Ciencia, Tecnología e Innovación	0	0	0	0	0	0
c9) Otras Industrias y Otros Asuntos Económicos	0	0	0	0	0	0
<b>D. Otras No Clasificadas en Funciones Anteriores (D=d1+d2+d3+d4)</b>	<b>0</b>	<b>0</b>	<b>0</b>	<b>0</b>	<b>0</b>	<b>0</b>
d1) Transacciones de la Deuda Pública / Costo Financiero de la Deuda	0	0	0	0	0	0
d2) Transferencias, Participaciones y Aportaciones Entre Diferentes Niveles y Órdenes de Gobierno	0	0	0	0	0	0
d3) Saneamiento del Sistema Financiero	0	0	0	0	0	0
d4) Adeudos de Ejercicios Fiscales Anteriores	0	0	0	0	0	0
<b>II: Gasto Etiquetado (II=A+B+C+D)</b>	<b>0</b>	<b>0</b>	<b>0</b>	<b>0</b>	<b>0</b>	<b>0</b>
<b>A. Gobierno (A=a1+a2+a3+a4+a5+a6+a7+a8)</b>	<b>0</b>	<b>0</b>	<b>0</b>	<b>0</b>	<b>0</b>	<b>0</b>
a1) Legislación	0	0	0	0	0	0
a2) Justicia	0	0	0	0	0	0
a3) Coordinación de la Política de Gobierno	0	0	0	0	0	0
a4) Relaciones Exteriores	0	0	0	0	0	0
a5) Asuntos Financieros y Hacendarios	0	0	0	0	0	0
a6) Seguridad Nacional	0	0	0	0	0	0
a7) Asuntos de Orden Público y de Seguridad Interior	0	0	0	0	0	0
a8) Otros Servicios Generales	0	0	0	0	0	0
<b>B. Desarrollo Social (B=b1+b2+b3+b4+b5+b6+b7)</b>	<b>0</b>	<b>0</b>	<b>0</b>	<b>0</b>	<b>0</b>	<b>0</b>
b1) Protección Ambiental	0	0	0	0	0	0
b2) Vivienda y Servicios a la Comunidad	0	0	0	0	0	0
b3) Salud	0	0	0	0	0	0
b4) Recreación, Cultura y Otras Manifestaciones Sociales	0	0	0	0	0	0
b5) Educación	0	0	0	0	0	0
b6) Protección Social	0	0	0	0	0	0
b7) Otros Asuntos Sociales	0	0	0	0	0	0
<b>C. Desarrollo Económico (C=c1+c2+c3+c4+c5+c6+c7+c8+c9)</b>	<b>0</b>	<b>0</b>	<b>0</b>	<b>0</b>	<b>0</b>	<b>0</b>
c1) Asuntos Económicos, Comerciales y Laborales e Industriales	0	0	0	0	0	0
c2) Agropecuaria, Silvicultura, Pesca y Caza	0	0	0	0	0	0
c3) Combustibles y Energía	0	0	0	0	0	0
c4) Minería, Manufacturas y Construcción	0	0	0	0	0	0
c5) Transporte	0	0	0	0	0	0
c6) Comunicaciones	0	0	0	0	0	0
c7) Turismo	0	0	0	0	0	0
c8) Ciencia, Tecnología e Innovación	0	0	0	0	0	0
c9) Otras Industrias y Otros Asuntos Económicos	0	0	0	0	0	0
<b>D. Otras No Clasificadas en Funciones Anteriores (D=d1+d2+d3+d4)</b>	<b>0</b>	<b>0</b>	<b>0</b>	<b>0</b>	<b>0</b>	<b>0</b>
d1) Transacciones de la Deuda Pública / Costo Financiero de la Deuda	0	0	0	0	0	0
d2) Transferencias, Participaciones y Aportaciones Entre Diferentes Niveles y Órdenes de Gobierno	0	0	0	0	0	0
d3) Saneamiento del Sistema Financiero	0	0	0	0	0	0
d4) Adeudos de Ejercicios Fiscales Anteriores	0	0	0	0	0	0
<b>III. Total de Egresos (III = I + II)</b>	<b>826,179,287</b>	<b>4,523,460</b>	<b>830,702,746</b>	<b>830,702,746</b>	<b>814,964,405</b>	<b>0</b>

**FISCALIA GENERAL DEL ESTADO DE OAXACA**  
**Estado Analítico del Ejercicio del Presupuesto de Egresos Detallado - LDF**  
**Clasificación de Servicios Personales por Categoría**  
**Del 01 de Enero al 31 de Diciembre del 2022.**  
**(PESOS)**

Concepto	Egresos					Subejercicio
	Aprobado	Ampliaciones/ (Reducciones)	Modificado	Devengado	Pagado	
<b>I. Gasto No Etiquetado (I=A+B+C+D+E+F)</b>	<b>730,493,240</b>	<b>-647,938</b>	<b>729,845,302</b>	<b>729,845,302</b>	<b>729,560,120</b>	<b>0</b>
A. Personal Administrativo	0	0	0	0	0	0
B. Magisterio	0	0	0	0	0	0
C. Servicios de Salud (C=c1+c2)	0	0	0	0	0	0
c1) Personal Administrativo	0	0	0	0	0	0
c2) Personal Médico, paramédico y afín	0	0	0	0	0	0
D. Seguridad Pública	729,248,781	-463,429	728,785,352	728,785,352	728,500,170	0
E. Gastos asociados a la implementación de nuevas leyes federales o reformas a las mismas (E=e1+e2)	0	0	0	0	0	0
e1) Nombre del Programa o Ley 1	0	0	0	0	0	0
e2) Nombre del Programa o Ley 2	0	0	0	0	0	0
F. Sentencias laborales definitivas	1,244,459	-184,509	1,059,950	1,059,950	1,059,950	0
<b>II. Gasto Etiquetado (I=A+B+C+D+E+F)</b>	<b>0</b>	<b>0</b>	<b>0</b>	<b>0</b>	<b>0</b>	<b>0</b>
A. Personal Administrativo	0	0	0	0	0	0
B. Magisterio	0	0	0	0	0	0
C. Servicios de Salud (C=c1+c2)	0	0	0	0	0	0
c1) Personal Administrativo	0	0	0	0	0	0
c2) Personal Médico, paramédico y afín	0	0	0	0	0	0
D. Seguridad Pública	0	0	0	0	0	0
E. Gastos asociados a la implementación de nuevas leyes federales o reformas a las mismas (E=e1+e2)	0	0	0	0	0	0
e1) Nombre del Programa o Ley 1	0	0	0	0	0	0
e2) Nombre del Programa o Ley 2	0	0	0	0	0	0
F. Sentencias laborales definitivas	0	0	0	0	0	0
<b>III. Total de Gasto en Servicios Personales (III = I + II)</b>	<b>730,493,240</b>	<b>-647,938</b>	<b>729,845,302</b>	<b>729,845,302</b>	<b>729,560,120</b>	<b>0</b>

FISCALÍA GENERAL DEL ESTADO DE OAXACA

Informe sobre Estudios Actuariales - LDF

	Pensiones y jubilaciones	Salud	Riesgos de trabajo	Invalidez y vida	Otras prestaciones sociales
<p><b>Tipo de Sistema</b> Prestación laboral o Fondo general para trabajadores del estado o Beneficio definido, Contribución definida o Mixto</p> <p><b>Población afiliada</b> Activos Edad máxima Edad mínima Edad promedio Pensionados y Jubilados Edad máxima Edad mínima Edad promedio Beneficiarios Promedio de años de servicio (trabajadores activos) Aportación individual al plan de pensión como % del salario Aportación del ente público al plan de pensión como % del salario Crecimiento esperado de los pensionados y jubilados (como %) Crecimiento esperado de los activos (como %) Edad de Jubilación o Pensión Esperanza de vida</p> <p><b>Ingresos del Fondo</b> Ingresos Anuales al Fondo de Pensiones</p> <p><b>Nómina anual</b> Activos Pensionados y Jubilados Beneficiarios de Pensionados y Jubilados</p> <p><b>Monto mensual por pensión</b> Máximo Mínimo Promedio</p> <p><b>Monto de la reserva</b></p> <p><b>Valor presente de las obligaciones</b> Pensiones y Jubilaciones en curso de pago Generación actual Generaciones futuras</p> <p><b>Valor presente de las contribuciones asociadas a los sueldos futuros de cotización</b> Generación actual Generaciones futuras</p> <p><b>Valor presente de aportaciones futuras</b> Generación actual Generaciones futuras Otros Ingresos</p> <p><b>Déficit/superávit actuarial</b> Generación actual Generaciones futuras</p> <p><b>Periodo de suficiencia</b> Año de descapitalización Tasa de rendimiento</p> <p><b>Estudio actuarial</b> Año de elaboración del estudio actuarial Empresa que elaboró el estudio actuarial</p>					

No aplica



GOBIERNO DEL ESTADO  
DE OAXACA

## **TRIBUNAL ELECTORAL DEL ESTADO DE OAXACA**





GOBIERNO DEL ESTADO  
DE OAXACA



## RESULTADOS GENERALES

El Tribunal Electoral del Estado de Oaxaca, por medio del presente documento rinde el Cuarto Informe Trimestral Enero – Diciembre de 2022; Órgano Jurisdiccional que a través de lo dispuesto en la Constitución Política del Estado Libre y Soberano del Estado de Oaxaca es considerado como la máxima Autoridad Jurisdiccional en materia Electoral, quien cumple sus funciones bajo los principios de certeza, imparcialidad, objetividad, legalidad y probidad.

Durante el Cuarto Trimestre Enero – Diciembre de 2022, se ejercieron recursos públicos destinados a cubrir todas las prestaciones laborales de los trabajadores de este Órgano Jurisdiccional; asimismo, se abasteció de los suministros y servicios que se utilizaron durante el trimestre, todo con el objetivo de contribuir y mejorar el desarrollo de las actividades del Personal que labora al interior del Tribunal, siendo eficientes y prontos en la capacidad de respuesta a la Justicia Electoral en nuestro Estado, en la atención de asuntos derivados de Sistema de Partidos Políticos y de asuntos por Sistemas Normativos Internos, así como la atención de Procedimientos Especiales Sancionadores por Violencia Política en Razón de Género, Juicios para la protección de Derechos Político Electorales, entre otros.

El Tribunal Electoral realizó el trámite ante la Secretaría de Finanzas del Estado, en tiempo y forma lo correspondiente para cubrir compensaciones extraordinarias que se destina a los trabajadores derivadas del proceso electoral durante este Cuarto Trimestre que sirve para equilibrar las cargas de trabajo que son incrementadas en este Órgano Jurisdiccional, antes, durante y posterior a los comicios electorales por Sistemas Normativos Internos de este ejercicio 2022 y que son de vital importancia para la paz gubernamental del Estado de Oaxaca.

Es importante resaltar que el Tribunal Electoral del Estado de Oaxaca a pesar de la contingencia sanitaria que prevalece no solamente en esta Entidad Federativa sino en todo el País, en ningún momento ha interrumpido sus actividades lo cual ha permitido cumplir de manera puntual lo que establece la Ley Electoral del Estado y la respectiva Ley del Sistema de Medios de Impugnación en Materia Electoral y de Participación Ciudadana para el Estado de Oaxaca, ya que durante los procesos electorales ordinarios, extraordinarios y los de participación ciudadana, todos los días y horas son hábiles; lo cual asegura a la Ciudadanía, los Candidatos, Partidos Políticos y Coaliciones, sus derechos y las vías legales establecidas para cuestionar la legalidad o validez de un acto de autoridad y que se modifiquen o revoquen los acuerdos y resoluciones dictadas por los organismos electorales en términos de Ley.



GOBIERNO DEL ESTADO  
DE OAXACA



Este Órgano Jurisdiccional para garantizar los principios de certeza, legalidad y máxima probidad, continúa implementado estrategias en favor de los recurrentes para efecto de obtener una justicia pronta y expedita; seguimos implementando las herramientas informáticas a nuestro favor, así las sesiones de resoluciones del Pleno, son transmitidas en tiempo real a través de los medios digitales y redes sociales del Tribunal Electoral, ya sea en sesiones privadas a puerta cerrada o sesiones virtuales por videoconferencia, de tal manera que se tenga una comunicación efectiva.

Así mismo, durante este último trimestre se aplicó el gasto estableciendo los mecanismos y estrategias idóneas para realizar acciones que nos permitan optimizar los recursos económicos y cumpliendo con las encomiendas que por mandato constitucional son atribuidas a este Ente público, con una visión clara de las exigencias de la nueva realidad a la que estamos incursionando.

## PLENO

El Pleno de este Tribunal es el Órgano de Mayor Jerarquía y está integrado por la Magistrada Presidenta Mtra. Elizabeth Bautista Velasco; la Coordinadora de Ponencia en Funciones de Magistrada Mtra. Ledis Ivonne Ramos Méndez, designada provisionalmente en el mes de agosto de 2022 por el propio Pleno, dada la resolución de la Sala Superior del Tribunal Electoral del Poder Judicial de la Federación (TEPJF), quien revocó la designación de la magistratura del Lic. Heriberto Jiménez García y hasta el momento el Senado de la República no ha realizado la designación con paridad de género; el Secretario de Estudio y Cuenta en Funciones de Magistrado Jovani Javier Herrera Castillo, este último designado provisionalmente en el mes de Diciembre por el propio Pleno, en virtud de que este inaplicó el artículo 28 BIS de la Ley Orgánica del Tribunal Electoral del Estado de Oaxaca que fue aprobado mediante el Decreto Número 677 de fecha 02 de Diciembre de 2022, emitido por la Sexagésima Quinta Legislatura Constitucional del Estado Libre y Soberano de Oaxaca, razón por la cual se ha solicitado al Senado de la República que realice las designaciones de las Magistraturas Vacantes y que temporalmente están ocupadas por el Personal de este Órgano Jurisdiccional que la propia Ley Orgánica permite.

Durante el periodo que se informa, el Pleno sometió a consideración cada una de sus resoluciones, mismas que en apego a la norma electoral vigente son aprobadas por mayoría de votos en sesiones públicas, pudiendo sesionar en privado si la índole del conflicto planteado así lo amerita; resoluciones que a su vez se derivan de los siguientes medios de impugnación.



El Tribunal Electoral recibió los siguientes medios de impugnación:

MEDIO DE IMPUGNACIÓN	NO. DE EXPEDIENTE
Juicio para la Protección de los Derechos Político Electorales de Ciudadano (JDC)	50
Juicio para la Protección de los Derechos Político Electorales de la Ciudadanía en el Régimen de los Sistemas Normativos Internos (JDCI)	102
Juicio Electoral de Sistemas Normativos Internos (JNI)	81
Recurso de Apelación (RA)	03
Procedimiento Especial Sancionador (PES)	06
Cuadernos de Antecedentes (CA)	170
Cuadernillos de Impugnación (C.I.)	121
Juicios Laborales (JL)	03
Escisiones	06
<b>TOTAL</b>	<b>542</b>

En relación a estos medios de impugnación recibidos a continuación se indican los actos reclamados más recurrentes.

MEDIO	ACTO RECLAMADO	TOTAL
JDC	Violación al ejercicio del cargo, pago de dietas.	17
	Intrapartidarios	05
	Otros	28
JDCI	Acuerdos del Consejo General del Instituto Estatal Electoral y de Participación Ciudadana de Oaxaca, por los que califica la elección de autoridades en comunidades que se rigen bajo su propio Sistema normativo Interno; asuntos relacionados con la elección de autoridades municipales.	62
	Obstrucción al Ejercicio del Cargo, Pago de Dietas	10
	Otros	30
JNI	Acuerdos del Consejo General del Instituto Estatal Electoral y de Participación Ciudadana de Oaxaca, por los que califican la elección de autoridades bajo el Sistema normativo Interno.	54
	Otros	27
RA	Acuerdos IEEPCO	03
	Otros	0
PES	Otros	06



GOBIERNO DEL ESTADO  
DE OAXACA



## ADMINISTRACIÓN EFICIENTE Y TRANSPARENTE

Con la finalidad de producir información sobre la aplicación del Presupuesto de Egresos, durante el periodo que se informa se mantuvo interconexión con el Sistema Estatal de Finanzas Públicas de Oaxaca (SEFIP 2022), realizando en el Módulo de contabilidad la captura de pólizas de ingresos, diario y egresos para la generación de la información contable y financiera de este Órgano Jurisdiccional; asimismo en el Módulo de Control Presupuestal se elaboraron las Cuentas por Liquidar Certificadas (CLC's).

**Gobierno del Estado de Oaxaca**  
**UR: 407 - TRIBUNAL ELECTORAL DEL ESTADO DE OAXACA**  
**Estado de Situación Financiera**  
**Al 31 de diciembre de 2022 y 2021**  
**(Pesos)**



CONCEPTO	2022	2021	CONCEPTO	2022	2021
<b>ACTIVO</b>			<b>PASIVO</b>		
<b>ACTIVO CIRCULANTE</b>			<b>PASIVO CIRCULANTE</b>		
EFFECTIVO Y EQUIVALENTES	5,818,479	6,587,199	CUENTAS POR PAGAR A CORTO PLAZO	6,493,904	8,131,757
DERECHOS A RECIBIR EFECTIVO O EQUIVALENTES	675,875	1,543,508	DOCUMENTOS POR PAGAR A CORTO PLAZO	0	0
DERECHOS A RECIBIR BIENES O SERVICIOS	0	0	PORCIÓN A CORTO PLAZO DE LA DEUDA PÚBLICA A LARGO PLAZO	0	0
INVENTARIOS	0	0	TÍTULOS Y VALORES A CORTO PLAZO	0	0
ALMACENES	0	0	PASIVOS DIFERIDOS A CORTO PLAZO	0	0
ESTIMACIÓN POR PÉRDIDA O DETERIORO DE ACTIVOS CIRCULANTES	0	0	FONDOS Y BIENES DE TERCEROS EN GARANTÍA Y/O ADMINISTRACIÓN A CORTO PLAZO	0	0
OTROS ACTIVOS CIRCULANTES	0	0	PROVISIONES A CORTO PLAZO	0	0
<b>Total de ACTIVO CIRCULANTE</b>	<b>6,494,354</b>	<b>8,130,707</b>	OTROS PASIVOS A CORTO PLAZO	0	0
<b>ACTIVO NO CIRCULANTE</b>			<b>Total de PASIVO CIRCULANTE</b>	<b>6,493,904</b>	<b>8,131,757</b>
INVERSIONES FINANCIERAS A LARGO PLAZO	0	0	<b>PASIVO NO CIRCULANTE</b>		
DERECHOS A RECIBIR EFECTIVO O EQUIVALENTES A LARGO PLAZO	0	0	CUENTAS POR PAGAR A LARGO PLAZO	0	0
BIENES INMUEBLES, INFRAESTRUCTURA Y CONSTRUCCIONES EN PROCESO	1,980,800	1,980,800	DOCUMENTOS POR PAGAR A LARGO PLAZO	0	0
BIENES MUEBLES	7,898,469	7,205,751	DEUDA PÚBLICA A LARGO PLAZO	0	0
ACTIVOS INTANGIBLES	44,987	44,987	PASIVOS DIFERIDOS A LARGO PLAZO	0	0
DEPRECIACIÓN, DETERIORO Y ARMORTIZACIÓN ACUMULADA DE BIENES	-4,570,217	-3,588,238	FONDOS Y BIENES DE TERCEROS EN GARANTÍA Y/O ADMINISTRACIÓN A LARGO PLAZO	0	0
ACTIVOS DIFERIDOS	0	0	PROVISIONES A LARGO PLAZO	0	0
ESTIMACIÓN POR PÉRDIDA O DETERIORO DE ACTIVOS NO CIRCULANTES	0	0	<b>Total de PASIVO NO CIRCULANTE</b>	<b>0</b>	<b>0</b>
OTROS ACTIVOS NO CIRCULANTES	0	0	<b>TOTAL PASIVO</b>	<b>6,493,904</b>	<b>8,131,757</b>
<b>Total de ACTIVO NO CIRCULANTE</b>	<b>5,354,039</b>	<b>5,643,300</b>	HACIENDA PÚBLICA/PATRIMONIO		
<b>TOTAL DE ACTIVOS</b>	<b>11,848,393</b>	<b>13,774,007</b>	HACIENDA PÚBLICA/PATRIMONIO CONTRIBUIDO		
			APORTACIONES	0	0
			DONACIONES DE CAPITAL	0	0
			ACTUALIZACIÓN DE LA HACIENDA PÚBLICA/ PATRIMONIO	0	0
			<b>Total de HACIENDA PÚBLICA/PATRIMONIO CONTRIBUIDO</b>	<b>0</b>	<b>0</b>
			HACIENDA PÚBLICA/PATRIMONIO GENERADO		
			RESULTADOS DE EJERCICIO (AHORRO/ DESAHORRO)	-361,051	63,463
			RESULTADOS DE EJERCICIOS ANTERIORES	5,715,540	5,578,787
			REVALÚOS	0	0
			RESERVAS	0	0
			RECTIFICACIONES DE RESULTADOS DE EJERCICIOS ANTERIORES	0	0
			<b>Total de HACIENDA PÚBLICA/PATRIMONIO GENERADO</b>	<b>5,354,490</b>	<b>5,642,250</b>
			EXCESO O INSUFICIENCIA EN LA ACTUALIZACIÓN DE LA HACIENDA PÚBLICA/PATRIMONIO		
			RESULTADO POR POSICIÓN MONETARIA	0	0
			RESULTADO POR TENENCIA DE ACTIVOS NO MONETARIOS	0	0
			<b>TOTAL DE HACIENDA PÚBLICA/PATRIMONIO</b>	<b>5,354,490</b>	<b>5,642,250</b>
			<b>TOTAL DE HACIENDA PÚBLICA/PATRIMONIO</b>	<b>5,354,490</b>	<b>5,642,250</b>
			<b>Total de Pasivo y Patrimonio/Hacienda Pública</b>	<b>11,848,393</b>	<b>13,774,007</b>



**Tribunal Electoral del Estado de Oaxaca**  
**Departamento de Recursos Financieros**

JEFA DEL DPTO DE RECURSOS FINANCIEROS

C.P. MARIA GUADALUPE BLANCO LOPEZ



**Tribunal Electoral del Estado de Oaxaca**  
**DIRECCIÓN ADMINISTRATIVA**

TITULAR DE LA UNIDAD ADMINISTRATIVA

LIC. GRACIANO ALEJANDRO PRATA ROJAS



**Tribunal Electoral del Estado de Oaxaca**  
**PRESIDENCIA**

MAGISTRADA PRESIDENTA

MTRA. ELIZABETH BAUTISTA MELASCO

Gobierno del Estado de Oaxaca  
 UR: 407 - TRIBUNAL ELECTORAL DEL ESTADO DE OAXACA  
 Estado de Actividades  
 Del 1° de enero al 31 de diciembre de 2022 y 2021  
 (Pesos)



CONCEPTO	2022	2021
<b>INGRESOS Y OTROS BENEFICIOS</b>		
<b>INGRESOS DE GESTIÓN</b>	0	0
IMPUESTOS	0	0
CUOTAS Y APORTACIONES DE SEGURIDAD SOCIAL	0	0
CONTRIBUCIONES DE MEJORAS	0	0
DERECHOS	0	0
PRODUCTOS	0	0
APROVECHAMIENTOS	0	0
INGRESOS POR VENTA DE BIENES Y PRESTACION DE SERVICIOS	0	0
<b>PARTICIPACIONES, APORTACIONES, CONVENIOS, INCENTIVOS DERIVADOS DE LA COLABORACION FIS CAL, FONDOS DISTINTOS DE APORTACIONES, TRANSFERENCIAS, ASIGNACIONES, SUBSIDIOS Y SUBV</b>	<b>60,257,363</b>	<b>56,893,988</b>
PARTICIPACIONES, APORTACIONES, CONVENIOS, INCENTIVOS DERIVADOS DE LA COLABORACION FIS CAL Y FONDOS DISTINTOS DE APORTACIONES	0	0
TRANSFERENCIAS, ASIGNACIONES, SUBSIDIOS Y SUBVENCIONES, Y PENSIONES Y JUBILACIONES	60,257,363	56,893,988
<b>OTROS INGRESOS Y BENEFICIOS</b>	<b>0</b>	<b>0</b>
INGRESOS FINANCIEROS	0	0
INCREMENTO POR VARIACIÓN DE INVENTARIOS	0	0
DISMINUCIÓN DEL EXCESO DE ESTIMACIONES POR PÉRDIDA O DETERIORO U OBSOLESCENCIA	0	0
DISMINUCIÓN DEL EXCESO DE PROVISIONES	0	0
OTROS INGRESOS Y BENEFICIOS VARIOS	0	0
<b>TOTAL DE INGRESOS Y OTROS BENEFICIOS</b>	<b>60,257,363</b>	<b>56,893,988</b>
<b>GASTOS Y OTRAS PÉRDIDAS</b>		
<b>GASTOS DE FUNCIONAMIENTO</b>	<b>0</b>	<b>0</b>
SERVICIOS PERSONALES	0	0
MATERIALES Y SUMINISTROS	0	0
SERVICIOS GENERALES	0	0
<b>TRANSFERENCIAS, ASIGNACIONES, SUBSIDIOS Y OTRAS AYUDAS</b>	<b>59,636,435</b>	<b>56,031,864</b>
TRANSFERENCIAS INTERNAS Y ASIGNACIONES AL SECTOR PÚBLICO	59,636,435	56,031,864
TRANSFERENCIAS AL RESTO DEL SECTOR PÚBLICO	0	0
SUBIDIOS Y SUBVENCIONES	0	0
AYUDAS SOCIALES	0	0
PENSIONES Y JUBILACIONES	0	0
TRANSFERENCIAS A FIDEICOMISOS, MANDATOS Y CONTRATOS ANÁLOGOS	0	0
TRANSFERENCIAS A LA SEGURIDAD SOCIAL	0	0
DONATIVOS	0	0
TRANSFERENCIAS AL EXTERIOR	0	0
<b>PARTICIPACIONES Y APORTACIONES</b>	<b>0</b>	<b>0</b>
PARTICIPACIONES	0	0
APORTACIONES	0	0
CONVENIOS	0	0
<b>INTERESES, COMISIONES Y OTROS GASTOS DE LA DEUDA PÚBLICA</b>	<b>0</b>	<b>0</b>
INTERESES DE LA DEUDA PÚBLICA	0	0
COMISIONES DE LA DEUDA PÚBLICA	0	0
GASTOS DE LA DEUDA PÚBLICA	0	0
COSTO POR COBERTURAS	0	0
APOYOS FINANCIEROS	0	0
<b>OTROS GASTOS Y PÉRDIDAS EXTRAORDINARIAS</b>	<b>981,979</b>	<b>798,661</b>
ESTIMACIONES, DEPRECIACIONES, DETERIOROS, OBSOLESCENCIA Y AMORTIZACIONES	981,979	798,661
PROVISIONES	0	0
DISMINUCION DE INVENTARIOS	0	0
AUMENTO POR INSUFICIENCIA DE ESTIMACIONES POR PÉRDIDA O DETERIORO U OBSOLESCENCIA	0	0
AUMENTO POR INSUFICIENCIA DE PROVISIONES	0	0
OTROS GASTOS	0	0
<b>INVERSIÓN PÚBLICA</b>	<b>0</b>	<b>0</b>
INVERSIÓN PÚBLICA NO CAPITALIZABLE	0	0
<b>TOTAL DE GASTOS Y OTRAS PERDIDAS</b>	<b>60,618,414</b>	<b>56,830,525</b>
<b>DESAHORRO NETO DEL EJERCICIO</b>	<b>-361,051</b>	<b>63,463</b>



Tribunal Electoral  
 del Estado de Oaxaca  
 Departamento  
 de Recursos  
 Financieros  
 JEFA DEL DPTO DE RECURSOS FINANCIEROS

*[Signature]*

C.P. MARIA GUADALUPE BLANCO LOPEZ



Tribunal Electoral  
 del Estado de Oaxaca  
 DIRECCIÓN  
 DE LA UNIDAD ADMINISTRATIVA  
 TITULAR DE LA UNIDAD ADMINISTRATIVA

LIC. GRACIANO ALEJANDRO PRATS ROJAS



Tribunal Electoral  
 del Estado de Oaxaca  
 PRESIDENCIA  
 MAGISTRADA PRESIDENTA

MTRA. ELIZABETH BAUTISTA VELASCO

Bajo protesta de decir verdad declaro que los estados financieros y sus Notas son razonablemente correctos y responsabilidad del emisor.

Gobierno del Estado de Oaxaca  
 UR: 407 - TRIBUNAL ELECTORAL DEL ESTADO DE OAXACA  
 Estado de Variación de la Hacienda Pública  
 Del 1° de enero al 31 de diciembre de 2022 y 2021  
 (Pesos)



Concepto	Hacienda Pública/ Patrimonio			Exceso o Insuficiencia en la Actualización de la Hacienda Pública/Patrimonio	Total
	Contribuido	Generado			
		Ejerc. Ant.	Del Ejercicio		
<b>Rectificaciones de Resultados de Ejercicios Anteriores</b>	<b>0</b>	<b>0</b>	<b>0</b>	<b>0</b>	<b>0</b>
CAMBIOS EN POLÍTICAS CONTABLES	0	0	0	0	0
CAMBIOS POR ERRORES CONTABLES	0	0	0	0	0
<b>Patrimonio Neto Inicial Ajustado del Ejercicio</b>	<b>0</b>	<b>0</b>	<b>0</b>	<b>0</b>	<b>0</b>
APORTACIONES	0	0	0	0	0
DONACIONES DE CAPITAL	0	0	0	0	0
ACTUALIZACIONES DEL PATRIMONIO	0	0	0	0	0
<b>Variaciones de la Hacienda Pública / Patrimonio Neto del Ejercicio</b>	<b>0</b>	<b>0</b>	<b>5,578,787</b>	<b>0</b>	<b>5,578,787</b>
RESULTADOS DEL EJERCICIO (AHORRO/ DESAHORRO)	0	0	0	0	0
RESULTADOS DE EJERCICIOS ANTERIORES	0	0	5,578,787	0	5,578,787
REVALÚOS	0	0	0	0	0
RESERVAS	0	0	0	0	0
<b>Hacienda Pública / Patrimonio Neto Final del Ejercicio 2021</b>	<b>0</b>	<b>0</b>	<b>5,578,787</b>	<b>0</b>	<b>5,578,787</b>
<b>Cambios en la Hacienda Pública / Patrimonio Neto del Ejercicio 2022</b>	<b>0</b>	<b>0</b>	<b>0</b>	<b>0</b>	<b>0</b>
APORTACIONES	0	0	0	0	0
DONACIONES DE CAPITAL	0	0	0	0	0
ACTUALIZACIONES DEL PATRIMONIO	0	0	0	0	0
<b>Variaciones de la Hacienda Pública / Patrimonio Neto del Ejercicio</b>	<b>0</b>	<b>0</b>	<b>5,715,540</b>	<b>0</b>	<b>5,715,540</b>
REVALÚOS	0	0	0	0	0
RESULTADOS DEL EJERCICIO (AHORRO/ DESAHORRO)	0	0	0	0	0

Gobierno del Estado de Oaxaca  
**UR: 407 - TRIBUNAL ELECTORAL DEL ESTADO DE OAXACA**  
 Estado de Variación de la Hacienda Pública  
 Del 1° de enero al 31 de diciembre de 2022 y 2021  
 (Pesos)



Concepto	Hacienda Pública/ Patrimonio			Exceso o Insuficiencia en la Actualización de la Hacienda Pública/ Patrimonio	Total
	Contribuido	Generado			
		Ejerc. Ant.	Del Ejercicio		
RESULTADOS DE EJERCICIOS ANTERIORES	0	0	5,715,540	0	5,715,540
RESERVAS	0	0	0	0	0
<b>Saldo Neto en la Hacienda Pública / Patrimonio 2022</b>	<b>0</b>	<b>0</b>	<b>5,715,540</b>	<b>0</b>	<b>5,715,540</b>



**Tribunal Electoral del Estado de Oaxaca**  
**Departamento de Recursos Financieros**

**JEFA DEL DPTO DE RECURSOS FINANCIEROS**

C.P. MARIA GUADALUPE BLANCO LOPEZ



**Tribunal Electoral del Estado de Oaxaca**  
**DIRECCIÓN ADMINISTRATIVA**

Lugar y fecha de generación: Reyes Mantecócn, Oaxaca; a 12 de ENERO de 2023.  
 Bajo protesta de decir verdad declaramos que los estados financieros y sus Notas son razonablemente correctos y responsabilidad del emisor.

**TITULAR DE LA UNIDAD ADMINISTRATIVA**

LIC. GRACIANO ALEJANDRO PRATS ROJAS



**Tribunal Electoral del Estado de Oaxaca**  
**PRESIDENCIA**

**MAESTRADA PRESIDENTA**

MTRA. ELIZABETH BAUTISTA VELASCO



**Gobierno del Estado de Oaxaca**  
**UR: 407 - TRIBUNAL ELECTORAL DEL ESTADO DE OAXACA**  
**Estado de Cambios en la Situación Financiera**  
**Del 1° de enero al 31 de diciembre de 2022 y 2021**  
**(Pesos)**



CONCEPTO	ORIGEN	APLICACIÓN	CONCEPTO	ORIGEN	APLICACIÓN
<b>ACTIVO</b>	<b>2,618,332</b>	<b>692,718</b>	<b>PASIVO</b>	<b>0</b>	<b>1,637,853</b>
<b>ACTIVO CIRCULANTE</b>	<b>1,636,353</b>	<b>0</b>	<b>PASIVO CIRCULANTE</b>	<b>0</b>	<b>1,637,853</b>
EFFECTIVO Y EQUIVALENTES	768,720	0	CUENTAS POR PAGAR A CORTO PLAZO	0	1,637,853
DERECHOS A RECIBIR EFECTIVO O EQUIVALENTES	867,633	0	DOCUMENTOS POR PAGAR A CORTO PLAZO	0	0
DERECHOS A RECIBIR BIENES O SERVICIOS	0	0	PORCIÓN A CORTO PLAZO DE LA DEUDA PÚBLICA A LARGO PLAZO	0	0
INVENTARIOS	0	0	TITULOS Y VALORES A CORTO PLAZO	0	0
ALMACENES	0	0	PASIVOS DIFERIDOS A CORTO PLAZO	0	0
ESTIMACIÓN POR PÉRDIDA O DETERIORO DE ACTIVOS CIRCULANTES	0	0	FONDOS Y BIENES DE TERCEROS EN GARANTÍA Y/O ADMINISTRACIÓN A CORTO PLAZO	0	0
OTROS ACTIVOS CIRCULANTES	0	0	PROVISIONES A CORTO PLAZO	0	0
<b>ACTIVO NO CIRCULANTE</b>	<b>981,979</b>	<b>692,718</b>	OTROS PASIVOS A CORTO PLAZO	0	0
INVERSIONES FINANCIERAS A LARGO PLAZO	0	0	<b>PASIVO NO CIRCULANTE</b>	<b>0</b>	<b>0</b>
DERECHOS A RECIBIR EFECTIVO O EQUIVALENTES A LARGO PLAZO	0	0	CUENTAS POR PAGAR A LARGO PLAZO	0	0
BIENES INMUEBLES, INFRAESTRUCTURA Y CONSTRUCCIONES EN PROCESO	0	0	DOCUMENTOS POR PAGAR A LARGO PLAZO	0	0
BIENES MUEBLES	0	692,718	DEUDA PÚBLICA A LARGO PLAZO	0	0
ACTIVOS INTANGIBLES	0	0	PASIVOS DIFERIDOS A LARGO PLAZO	0	0
DEPRECIACIÓN, DETERIORO Y ARMORTIZACIÓN ACUMULADA DE BIENES	981,979	0	FONDOS Y BIENES DE TERCEROS EN GARANTÍA Y/O ADMINISTRACIÓN A LARGO PLAZO	0	0
ACTIVOS DIFERIDOS	0	0	PROVISIONES A LARGO PLAZO	0	0
ESTIMACIÓN POR PÉRDIDA O DETERIORO DE ACTIVOS NO CIRCULANTES	0	0	<b>HACIENDA PÚBLICA/PATRIMONIO</b>	<b>136,753</b>	<b>0</b>
OTROS ACTIVOS NO CIRCULANTES	0	0	<b>HACIENDA PÚBLICA/PATRIMONIO CONTRIBUIDO</b>	<b>0</b>	<b>0</b>
			APORTACIONES	0	0
			DONACIONES DE CAPITAL	0	0
			ACTUALIZACIÓN DE LA HACIENDA PÚBLICA/ PATRIMONIO	0	0
			<b>HACIENDA PÚBLICA/PATRIMONIO GENERADO</b>	<b>136,753</b>	<b>0</b>
			RESULTADOS DE EJERCICIO (AHORRO/ DESAHORRO)	0	0
			RESULTADOS DE EJERCICIOS ANTERIORES	136,753	0
			REVALÚOS	0	0
			RESERVAS	0	0
			RECTIFICACIONES DE RESULTADOS DE EJERCICIOS ANTERIORES	0	0

Gobierno del Estado de Oaxaca  
 UR: 407 - TRIBUNAL ELECTORAL DEL ESTADO DE OAXACA  
 Estado de Cambios en la Situación Financiera  
 Del 1° de enero al 31 de diciembre de 2022 y 2021  
 (Pesos)



CONCEPTO	ORIGEN	APLICACIÓN	CONCEPTO	ORIGEN	APLICACIÓN
			EXCESO O INSUFICIENCIA EN LA ACTUALIZACIÓN DE LA HACIENDA PÚBLICA/PATRIMONIO	0	0
			RESULTADO POR POSICIÓN MONETARIA	0	0
			RESULTADO POR TENENCIA DE ACTIVOS NO MONETARIOS	0	0
			RESULTADOS DEL EJERCICIO (AHORRO/DESAHORRO)	3,363,375	0
			<b>TOTALES</b>	<b>3,500,128</b>	<b>1,637,853</b>



Tribunal Electoral  
 del Estado de Oaxaca  
 Departamento  
 de Recursos  
 Financieros

Bajo protesta de decir verdad declaramos que los estados financieros y sus Notas son razonablemente correctos y responsabilidad del emisor.  
 JEFA DEL DPTO DE RECURSOS FINANCIEROS

C.P. MARIA GUADALUPE BLANCO LOPEZ



Tribunal Electoral  
 del Estado de Oaxaca  
 DIRECCIÓN  
 ADMINISTRATIVA

Lugar y fecha de generación: Reyes Mantecón, Oaxaca; a 12 de ENERO de 2023  
 TITULAR DE LA UNIDAD ADMINISTRATIVA

LIC. GRACIANO ALEJANDRO PRATS ROJAS



Tribunal Electoral  
 del Estado de Oaxaca  
 PRESIDENCIA

MTRA. ELIZABETH BAUTISTA VELASCO



GOBIERNO DEL ESTADO  
DE OAXACA

## Estado de Flujos de Efectivo



TRIBUNAL ELECTORAL DEL ESTADO DE OAXACA		
Del 1 de enero al 31 de diciembre de 2022 y del 01 de enero al 31 de diciembre de 2021		
Concepto	2022	2021
<b>Flujos de Efectivo de las Actividades de Operación</b>		
<b>Origen</b>	<b>77,037,024</b>	<b>74,192,770</b>
Impuestos	0	0
Cuotas y Aportaciones de Seguridad Social	0	0
Contribuciones de Mejoras	0	0
Derechos	0	0
Productos	0	0
Aprovechamientos	0	0
Ingresos por Venta de Bienes y Prestación de Servicios	0	0
Participaciones, Aportaciones, Convenios, Incentivos Derivados de la Colaboración Fiscal y Fondos Distintos de Aportaciones	0	0
Transferencias, Asignaciones, Subsidios y Subvenciones, y Pensiones y Jubilaciones	60,257,363	56,893,988
Otros Orígenes de Operación	16,779,661	17,298,782
<b>Aplicación</b>	<b>67,881,488</b>	<b>65,428,930</b>
Servicios Personales	0	0
Materiales y Suministros	0	0
Servicios Generales	0	0
Transferencias Internas y Asignaciones al Sector Público	60,618,414	56,830,525
Transferencias al resto del Sector Público	0	0
Subsidios y Subvenciones	0	0
Ayudas Sociales	0	0
Pensiones y Jubilaciones	0	0
Transferencias a Fideicomisos, Mandatos y Contratos Análogos	0	0
Transferencias a la Seguridad Social	0	0
Donativos	0	0
Transferencias al Exterior	0	0
Participaciones	0	0
Aportaciones	0	0
Convenios	0	0
Otras Aplicaciones de Operación	7,263,074	8,598,405
<b>Flujos Netos de Efectivo por Actividades de Operación</b>	<b>9,155,536</b>	<b>8,763,840</b>
<b>Flujos de Efectivo de las Actividades de Inversión</b>		
<b>Origen</b>	<b>0</b>	<b>0</b>
Bienes Inmuebles, Infraestructura y Construcciones en Proceso	0	0
Bienes Muebles	0	0
Otros Orígenes de Inversión	0	0
<b>Aplicación</b>	<b>9,924,256</b>	<b>9,231,538</b>
Bienes Inmuebles, Infraestructura y Construcciones en Proceso	1,980,800	1,980,800
Bienes Muebles	7,898,469	7,205,751
Otras Aplicaciones de Inversión	44,987	44,987
<b>Flujos Netos de Efectivo por Actividades de Inversión</b>	<b>-9,924,256</b>	<b>-9,231,538</b>
<b>Flujo de Efectivo de las Actividades de Financiamiento</b>		
<b>Origen</b>	<b>0</b>	<b>0</b>
<i>Endeudamiento Neto</i>	<i>0</i>	<i>0</i>
Interno	0	0
Externo	0	0
Otros Orígenes de Financiamiento	0	0
<b>Aplicación</b>	<b>0</b>	<b>0</b>
<i>Servicios de la Deuda</i>	<i>0</i>	<i>0</i>
Interno	0	0
Externo	0	0
Otras Aplicaciones de Financiamiento	0	0
<b>Flujos Netos de Efectivo por Actividades de Financiamiento</b>	<b>0</b>	<b>0</b>
<b>Incremento/Disminución Neta en el Efectivo y Equivalentes al Efectivo</b>	<b>-768,720</b>	<b>-467,698</b>
<i>Efectivo y Equivalentes al Efectivo al Inicio del Ejercicio</i>	<i>6,587,199</i>	<i>7,054,897</i>
<i>Efectivo y Equivalentes al Efectivo al Final del Ejercicio</i>	<i>5,818,479</i>	<i>6,587,199</i>

Bajo protesta de decir verdad declaramos que los Estados Financieros y sus Notas son razonablemente correctos y asumimos la responsabilidad del emisor. Con fecha 12 de enero de 2023.

**Tribunal Electoral**  
**del Estado de Oaxaca**  
**DIRECCIÓN**  
**ADMINISTRATIVA**

LIC. GRACIANO ALEJANDRO PRATS ROJAS  
TITULAR DE LA UNIDAD ADMINISTRATIVA



**Tribunal Electoral**  
**del Estado de Oaxaca**  
**Departamento**  
**de Recursos**  
**Financieros**

P. MARIA GUADALUPE BLANCO LOPEZ  
JEFE DEL DPTO DE RECURSOS FINANCIEROS

**Gobierno del Estado de Oaxaca**  
**UR: 407 - TRIBUNAL ELECTORAL DEL ESTADO DE OAXACA**  
**Estado Analítico del Activo**  
**Del 1° de enero al 31 de diciembre de 2022**  
**(Pesos)**



DESCRIPCION	SALDO INICIAL	CARGOS DEL PERIODO	ABONOS DEL PERIODO	SALDO FINAL	VARIACIÓN DEL PERIODO
<b>ACTIVO</b>	<b>13,774,007</b>	<b>89,218,624</b>	<b>91,144,237</b>	<b>11,848,393</b>	<b>-1,925,614</b>
<b>ACTIVO CIRCULANTE</b>	<b>8,130,707</b>	<b>88,525,906</b>	<b>90,162,259</b>	<b>6,494,354</b>	<b>-1,636,353</b>
EFFECTIVO Y EQUIVALENTES	6,587,199	80,435,309	81,204,029	5,818,479	-768,720
DERECHOS A RECIBIR EFFECTIVO O EQUIVALENTES	1,543,508	8,090,597	8,958,230	675,875	-867,633
DERECHOS A RECIBIR BIENES O SERVICIOS	---	---	---	---	---
INVENTARIOS	---	---	---	---	---
ALMACENES	---	---	---	---	---
ESTIMACIÓN POR PÉRDIDA O DETERIORO DE ACTIVOS CIRCULANTES	---	---	---	---	---
OTROS ACTIVOS CIRCULANTES	---	---	---	---	---
<b>ACTIVO NO CIRCULANTE</b>	<b>5,643,300</b>	<b>692,718</b>	<b>981,979</b>	<b>5,354,039</b>	<b>-289,261</b>
INVERSIONES FINANCIERAS A LARGO PLAZO	---	---	---	---	---
DERECHOS A RECIBIR EFFECTIVO O EQUIVALENTES A LARGO PLAZO	---	---	---	---	---
BIENES INMUEBLES, INFRAESTRUCTURA Y CONSTRUCCIONES EN PROCESO	1,980,800	---	---	1,980,800	---
BIENES MUEBLES	7,205,751	692,718	---	7,898,469	692,718
ACTIVOS INTANGIBLES	44,987	---	---	44,987	---
DEPRECIACIÓN, DETERIORO Y ARMORTIZACIÓN ACUMULADA DE BIENES	-3,588,238	---	981,979	-4,570,217	-981,979
ACTIVOS DIFERIDOS	---	---	---	---	---
ESTIMACIÓN POR PÉRDIDA O DETERIORO DE ACTIVOS NO CIRCULANTES	---	---	---	---	---
OTROS ACTIVOS NO CIRCULANTES	---	---	---	---	---



**Tribunal Electoral  
del Estado de Oaxaca**  
**Departamento  
de Recursos  
Financieros**

C.P. MARIA GUADALUPE BLANCO LOPEZ



**Tribunal Electoral  
del Estado de Oaxaca**  
**DIRECCIÓN  
ADMINISTRATIVA**

LIC. GRACIANO ALEJANDRO PRATS ROJAS



**Tribunal Electoral  
del Estado de Oaxaca**  
**PRESIDENCIA**

MTRA. ELIZABETH BAUTISTA VELASCO

Bajo protesta de decir verdad declaramos que los Estados Financieros y sus Notas son razonablemente correctos y somos responsables del emisor.

Denominación de las Deudas	Moneda de Contratación	Institución o País Acreedor	Saldo Inicial del Periodo	Saldo Final del Periodo
<b>DEUDA PÚBLICA</b>				
<b>Corto Plazo</b>				
<b>Deuda Interna</b>			0	0
Instituciones de Crédito			0	0
Títulos y Valores			0	0
Arrendamientos Financieros			0	0
<b>Deuda Externa</b>			0	0
Organismos Financieros Internacionales			0	0
Deuda Bilateral			0	0
Títulos y Valores			0	0
Arrendamientos Financieros			0	0
<b>Subtotal a Corto Plazo</b>			0	0
<b>Largo Plazo</b>				
<b>Deuda Interna</b>			0	0
Instituciones de Crédito			0	0
Títulos y Valores			0	0
Arrendamientos Financieros			0	0
<b>Deuda Externa</b>			0	0
Organismos Financieros Internacionales			0	0
Deuda Bilateral			0	0
Títulos y Valores			0	0
Arrendamientos Financieros			0	0
<b>Subtotal a Largo Plazo</b>			0	0
<b>Otros Pasivos</b>			8,131,757	6,493,904
<b>Total de Deuda y Otros Pasivos</b>			8,131,757	6,493,904



Tribunal Electoral  
 del Estado de Oaxaca  
 Departamento  
 de Recursos  
 Financieros

Tribunal Electoral  
 del Estado de Oaxaca  
 DIRECCIÓN  
 ADMINISTRATIVA

Tribunal Electoral  
 del Estado de Oaxaca  
 PRESIDENCIA

SECRETARÍA DEL DEPARTAMENTO DE RECURSOS FINANCIEROS  
 MARÍA GUADALUPE BLANCO LÓPEZ

TITULAR DE LA UNIDAD ADMINISTRATIVA  
 GRACIANO ALEJANDRO PRATS ROJAS

MAGISTRADA PRESIDENTA  
 ELIZABETH BAUTISTA VELASCO

Bajo protesta de decir verdad declaramos que los Estados Financieros y sus Notas son razonablemente correctos y responsabilidad del emisor



Gobierno del Estado  
de Oaxaca



## INFORME SOBRE PASIVOS CONTINGENTES

# NO APLICA



GOBIERNO DEL ESTADO  
DE OAXACA



## NOTAS A LOS ESTADOS FINANCIEROS

DEL 01 DE ENERO AL 31 DE DICIEMBRE DE 2022  
(PESOS)

Remito informe relacionado con la Información Financiera del TRIBUNAL ELECTORAL DEL ESTADO DE OAXACA, por el periodo comprendido de 1° de Enero al 31 de Diciembre de 2022.

### NOTAS A DESGLOSE

#### I) NOTAS AL ESTADO DE SITUACION FINANCIERA

El Estado de Situación Financiera tiene como propósito mostrar información relativa a los recursos y obligaciones de la Entidad.

#### ACTIVO

##### Efectivo y Equivalentes

De acuerdo a las actividades realizadas y acumuladas durante este Cuarto Trimestre Enero – Diciembre de 2022, este Órgano Autónomo registró operaciones financieras relacionadas con Fondos de afectación específica por un monto de \$ 5,818,479 (Ocho millones ochocientos dieciocho mil cuatrocientos setenta y nueve pesos) para las actividades a cargo de este Órgano.

En el periodo no se registraron inversiones.



## Derechos a recibir Efectivo o Equivalentes

Este apartado se integra principalmente por: Cuentas por Liquidar Certificadas (CLC'S) y Gastos a Comprobar de salidas para la Notificación de resultados de Expedientes, mismas que realizan los Actuarios a diversas comunidades del Estado cubriendo al cierre de este trimestre con un importe de \$ 14,878 y la diferencia corresponde a la Provisión mensual que realiza la Secretaría de Finanzas por CLC' S pendientes de amortizar, haciendo un importe total de \$ 660,997.

CONCEPTO	DICIEMBRE 2022	DICIEMBRE 2021
Gastos a Comprobar	14,878	704
Otros Deudores	660,997	1,542,804
<b>TOTAL</b>	<b>675,875</b>	<b>1,543,508</b>

## Bienes Inmuebles, muebles e infraestructura y construcciones en proceso.

Para efectos de desglose este rubro se detalla por separado

### a) Bienes inmuebles

La valoración de los bienes inmuebles en comparación con el ejercicio 2021, no sufrió modificación alguna, pues el último registro se realizó en base al último valor estimado.

INMUEBLE	DICIEMBRE 2022	DICIEMBRE 2021
Edificio: 1ª. Privada de Emiliano Zapata número 108 Colonia Reforma, Oaxaca, Oax.	1'980,800	1'980,800
<b>TOTALES</b>	<b>1'980,800</b>	<b>1'980,800</b>





## b) Bienes muebles

El rubro de Bienes Muebles durante el Cuarto Trimestre Enero – Diciembre 2022 del Tribunal Electoral, está integrado de la siguiente forma:

CONCEPTO	DICIEMBRE 2022	DICIEMBRE 2021
Muebles de oficina y estantería	1,561,502	1,561,502
Muebles, excepto de oficina y estantería	15,728	0
Equipo de cómputo y de tecnologías de la información.	1,960,504	1,960,504
Equipos y aparatos audiovisuales	41,316	41,316
Cámaras fotográficas y de video.	74,406	74,406
Automóviles y camiones	3,897,677	3,240,687
Sistemas de aire acondicionado, calefacción, y de refrigeración industrial y comercial	243,632	223,632
Equipo de comunicación y telecomunicación	66,022	66,022
Otros equipos	37,683	37,683
<b>TOTALES</b>	<b>7,898,469</b>	<b>7,205,751</b>

Al 31 de Diciembre de 2022, el saldo del rubro de Bienes Muebles, sin considerar el importe de la depreciación que se muestra en el Estado de Situación Financiera es de \$ 7'898,469 presentando variación en relación al ejercicio 2021, ya que se dieron de baja algunos bienes y se han adquirido otros.

Durante este Cuarto Trimestre Enero – Diciembre de 2022, el importe al que asciende la depreciación acumulada del rubro que se informa es del orden de \$ -4,570,217.

## c) Activos intangibles y diferidos

Este concepto se integra por el software identificado en el Tribunal Electoral del Estado de Oaxaca, representando el monto de Licencias de uso de paquetes y programas de informática para ser aplicados en los sistemas administrativos y operativos computarizados por un importe de \$ 44,987.



## PASIVO

El saldo de este rubro al 31 de Diciembre de 2022, asciende a la cantidad de \$ 6,493,904 (Seis millones cuatrocientos noventa y tres mil novecientos cuatro pesos) que corresponden a los compromisos de pagos adquiridos durante este Cuarto Trimestre Enero – Diciembre de 2022 con proveedores y prestadores de servicios por las adquisiciones de bienes y contratación de servicios por pagar a corto plazo, también se contemplan los montos de las provisiones de nóminas, como retenciones de impuestos a los trabajadores, además de los pagos pendientes de realizar por concepto de sanciones, multas, pagos de dietas, etc. provenientes de Ayuntamientos para las diversas partes actoras en los Juicios de la competencia de este Tribunal. Los rubros se detallan de la siguiente forma:

CUENTAS	DICIEMBRE 2022	DICIEMBRE 2021
Deudas por Adquisición de Bienes y Contratación de Servicios por Pagar a CP	0	0
Transferencias Internas y Asignaciones al Sector Público	933,468	1,701,899
Fondos Rotatorios por Pagar a CP	0	1,500
Otras Cuentas por Pagar a corto plazo	5,560,436	6,428,358
<b>TOTAL</b>	<b>6,493,904</b>	<b>8,131,757</b>



## HACIENDA PÚBLICA/PATRIMONIO

CUENTAS	DICIEMBRE 2022	DICIEMBRE 2021
Resultados de Ejercicio (Ahorro/Desahorro)	- 361,051	63,463
Resultado de ejercicios Anteriores	5,715,540	5,578,787
<b>Total de Hacienda Pública/Patrimonio Generado</b>	<b>5,715,540</b>	<b>5,578,787</b>
Resultado del Ejercicio (Ahorro/Desahorro)	- 361,051	63,463

La cuenta de Hacienda Pública/Patrimonio, refleja un saldo al 31 de Diciembre de 2022, la cantidad de \$ 5,715,540 (Cinco millones setecientos quince mil quinientos cuarenta pesos) que representa la acumulación de resultados de ejercicios anteriores.

**Resultado del Ejercicio (Ahorro/Desahorro)** asciende a la cantidad de \$ - 361,051 (Trescientos sesenta y un mil cincuenta y un pesos).



## II) NOTAS AL ESTADO DE ACTIVIDADES

Muestra el resultado de las operaciones de la entidad correspondiente al periodo del 01 de Enero al 31 de Diciembre de 2022, integrado de la siguiente forma:

CUENTAS	DICIEMBRE 2022	DICIEMBRE 2021
<b>INGRESOS Y OTROS BENEFICIOS</b>		
PARTICIPACIONES, APORTACIONES, TRANSFERENCIAS, ASIGNACIONES, SUBSIDIOS Y OTRAS AYUDAS	60,257,363	56,893,988
<b>TOTAL DE INGRESOS Y OTROS BENEFICIOS</b>	<b>60,257,363</b>	<b>56,893,988</b>
<b>GASTOS Y OTRAS PERDIDAS</b>		
TRANSFERENCIAS INTERNAS Y ASIGNACIONES AL SECTOR PUBLICO	59,636,435	56,031,864
AYUDAS SOCIALES	0	0
OTROS GASTOS Y PERDIDAS EXTRAORDINARIAS	981,979	798,661
<b>TOTAL DE GASTOS Y OTRAS PERDIDAS</b>	<b>60,618,414</b>	<b>56,830,525</b>
<b>AHORRO NETO DEL EJERCICIO</b>	<b>- 361,051</b>	<b>63,463</b>

### Ingresos y Otros Beneficios

Los ingresos corresponden a los recursos recaudados correspondientes al periodo del 01 de Enero al 31 de Diciembre de 2022, el cual asciende a un importe de \$ 60,257,363 (Sesenta millones doscientos cincuenta y siete mil trescientos sesenta y tres pesos) mismos que fueron comprometidos y devengados durante el mismo periodo.



GOBIERNO DEL ESTADO  
DE OAXACA



## Gastos y Otras Pérdidas

El rubro de Gastos y Otras Pérdidas, corresponde a lo devengado por la Entidad durante el Cuarto Trimestre de Enero - Diciembre 2022 por la cantidad de: \$ 60,618,414 (Sesenta millones seiscientos dieciocho mil cuatrocientos catorce pesos).

### Transferencias, Asignaciones, Subsidios y Otras Ayudas.

- a) En este periodo no se cuenta con Subsidios.
- b) En este periodo no se cuenta con Ayudas Sociales.

### Ahorro/Desahorro Neto del Ejercicio

En el Estado de Actividades en el período comprendido del 01 de Enero al 31 de Diciembre de 2022, refleja un Ahorro/Desahorro Neto del Ejercicio por la cantidad de \$ - 361,051.



### III) NOTAS AL ESTADO DE VARIACION EN LA HACIENDA PÚBLICA

El apartado de Hacienda Pública/Patrimonio Generado, durante el Cuarto Trimestre de Enero – Diciembre de 2022, asciende a la cantidad de \$ 5,715,540 (Cinco millones setecientos quince mil quinientos cuarenta pesos) integrándose de la siguiente manera:

RUBRO	VARIACIONES
Hacienda Pública/Patrimonio Neto Final del Ejercicio 2022	
Resultados de Ejercicios Anteriores	5,715,540
Saldo Neto en la Hacienda Pública/Patrimonio 2022	5,715,540



#### IV) NOTAS AL ESTADO DE FLUJOS DE EFECTIVO

##### Efectivo y equivalentes

##### 1. Análisis de saldo en la cuenta de Efectivo y Equivalentes:

CONCEPTO	DICIEMBRE 2022	DICIEMBRE 2021
Fondos Fijos de Caja	4,871	19,867
Efectivos en Bancos	5,813,608	6,567,332
Inversiones temporales (hasta 3 meses)	0	0
Fondos con afectación específica	0	0
Depósitos de fondos de terceros y otros	0	0
<b>Total de Efectivos y Equivalentes</b>	<b>5,818,479</b>	<b>6,587,199</b>

##### 2. Conciliación de los Flujos de Efectivo Netos de las Actividades de Operación y la cuenta de Ahorro/Desahorro antes de Rubros Extraordinarios.

CONCEPTO	DICIEMBRE 2022	DICIEMBRE 2021
<b>Ahorro/Desahorro antes de rubros Extraordinarios</b>	<b>0</b>	<b>0</b>
Movimientos de partida (o rubros) que no afectan al efectivo	0	0
Depreciación	981,979	3,588,238
Amortización	0	0
Incrementos en las provisiones	0	0
Incremento en inversiones producido por revaluación	0	0
Ganancia/pérdida en venta de propiedad, planta y equipo	0	0
Incremento en cuentas por cobrar	0	0
Partidas extraordinarias	0	0



## NOTAS DE MEMORIA (CUENTAS DE ORDEN)

Las cuentas de orden se utilizan para registrar movimientos de valores que no afecten o modifiquen el balance del ente contable, sin embargo, su incorporación en libros es necesaria con fines de recordatorio contable, de control y en general sobre los aspectos administrativos o bien, para consignar sus derechos o responsabilidades contingentes que puedan o no, presentarse en el futuro.

### a) Cuentas de orden contable

Dentro del periodo este Órgano no registro operaciones financieras que implicaran el registro de cuentas de Orden Contables.

### b) Cuentas de orden presupuestales

De acuerdo a las disposiciones establecidas en la Ley de Contabilidad Gubernamental y al marco Normativo establecido por el Consejo Nacional de Armonización Contable, el estado de situación Financiera de este Órgano refleja la memoria de las operaciones presupuestales realizadas en las siguientes cuentas de orden:

CUENTAS DE ORDEN	IMPORTE
PRESUPUESTO DE EGRESOS APROBADO	58,116,166
PRESUPUESTO DE EGRESOS POR EJERCER	0
PRESUPUESTO DE EGRESOS COMPROMETIDO	60,257,363
PRESUPUESTO DE EGRESOS DEVENGADO	60,257,363
PRESUPUESTO DE EGRESOS EJERCIDO	60,257,363
PRESUPUESTO DE EGRESOS PAGADO	60,257,363





GOBIERNO DEL ESTADO  
DE OAXACA



## NOTAS DE GESTIÓN ADMINISTRATIVA

### 1. Introducción:

La información presentada en este documento corresponde al Cuarto Trimestre Enero – Diciembre de 2022, en el cual se informa que el Tribunal Electoral del Estado de Oaxaca ha cumplido satisfactoriamente con las obligaciones que por mandato Constitucional tiene encomendadas, revelando el contexto de los aspectos económicos – financieros más relevantes que influyeron en las decisiones del periodo y que son consideradas para la elaboración de los Estados Financieros.

Cabe denotar en esta información que se presenta para uso de la Legislatura del Estado y de la Ciudadanía en general; que las obligaciones de este Ente público se ven incrementadas constantemente al ser un Órgano Permanente de Impartición de Justicia Electoral.

### 2. Panorama Económico y Financiero:

Con fundamento en la Ley Orgánica del Poder Ejecutivo del Estado de Oaxaca y el Decreto del Presupuesto de Egresos del Estado de Oaxaca, a este Órgano Jurisdiccional le fue aprobado un Presupuesto de Egresos para el Ejercicio Fiscal 2022 de \$ 58´116,166 (Cincuenta y ocho millones ciento dieciséis mil ciento sesenta y seis pesos); esto aun y cuando las necesidades proyectadas son de \$ 74´941,669 (Setenta y cuatro millones novecientos cuarenta y un mil seiscientos sesenta y nueve pesos), proyección que fue aprobada por el Pleno de este Tribunal, mediante Acta de Sesión privada de fecha 5 de noviembre del año que antecede, y hechas de conocimiento oportuno a la Comisión Permanente de Presupuesto y Programación de la LXIV Legislatura del Congreso del Estado de Oaxaca, así como a la Secretaría de Finanzas del Poder Ejecutivo.

Las cargas de trabajo en este Órgano Jurisdiccional durante este Cuarto Trimestre Enero – Diciembre de 2022, si bien el proceso electoral por partido políticos concluyó de manera satisfactoria, los asuntos que se incrementaron son por Sistemas Normativos Internos y de igual manera se da atención a Procedimientos Especiales Sancionadores por Violencia Política en Razón de Género y Juicios para la Protección de Derechos Político Electorales, entre otros; por lo que se han realizado diferentes movimientos presupuestales para lograr y reforzar las metas programadas. Derivado de lo anterior en el rubro de Servicios Personales, se continuó con el pago a personal eventual que apoya



durante este Proceso Electoral a Gobernador del Estado, así como el respectivo pago de impuestos federales y estatales en materia de sueldos y salarios. Con estas acciones, este Órgano Jurisdiccional garantiza la paz plena en el Estado mediante la atención oportuna de los asuntos de su competencia.

Durante este Cuarto Trimestre Enero – Diciembre de 2022, el Tribunal Electoral del Estado de Oaxaca continúa con las medidas de racionalidad y austeridad en el ejercicio del gasto; tomando en cuenta la contingencia sanitaria derivada del Covid-19 y todas las variantes, para garantizar el espacio seguro con las medidas sanitarias implementadas por el Sector Salud en los tres niveles de gobierno.

### 3. Autorización e Historia.

#### a) Fecha de creación del ente.

A nivel nacional, a través de las reformas constitucionales del 22 de agosto de 1996, se creó el Tribunal Electoral dentro del Poder Judicial Federal. En el Estado de Oaxaca, aunque el Tribunal Electoral se adscribió originalmente como un tribunal contencioso-administrativo, comenzó a ejercer sus funciones con autonomía según los artículos 245, 246 y 247 del original Código de Instituciones Políticas y Procedimientos Electorales del Estado, publicado el 12 de febrero de 1992, a través del decreto número 185.

Con la reforma al artículo 25 de la constitución local, publicada el 13 de mayo de 1995, se instaura un Tribunal autónomo del Colegio Electoral y del Poder Ejecutivo, ya que se obligó a que los integrantes del Tribunal sean miembros de la judicatura y propuestos por el Tribunal Superior de Justicia.

La reforma del 30 de septiembre de 1997, mediante decreto número 203, instauró al Tribunal con carácter permanente; los tribunales electorales así constituidos se convierten en garantes de la forma republicana de gobierno, que implica que las autoridades deban ser periódicamente renovadas mediante elecciones libres, así como de los derechos políticos de los ciudadanos.

Por decreto 317 del 28 de septiembre del 2006, se establece como un órgano jurisdiccional permanente y comienza a resolver controversias tanto del sistema de Partidos Políticos como de Sistemas Normativos Internos.

Con las reformas a la Constitución, por decreto número 397 de fecha 6 de abril de 2011, publicado en el Periódico Oficial el 15 de abril de ese año, este órgano fue catalogado



GOBIERNO DEL ESTADO  
DE OAXACA



como tribunal especializado, bajo la denominación de Tribunal Estatal Electoral, y se integró al Poder Judicial del Estado durante cuatro años.

El actual Órgano Jurisdiccional quedó instalado como Tribunal Electoral del Estado de Oaxaca, al amparo del decreto número 1263 publicado en el extra del Periódico Oficial del Estado de Oaxaca el día 30 de junio de 2015; obteniendo así personalidad jurídica, autonomía técnica y de gestión, así como patrimonio propio, derivado de la adición del artículo 114 Bis a la Constitución Política del Estado Libre y Soberano de Oaxaca a través del citado decreto y su correspondiente Décimo Sexto Transitorio.

#### 4. Organización y Objeto Social

##### a) Objeto Social:

Garantizar los derechos político electorales y atender las controversias que determina la Ley del Sistema de Medios de Impugnación en Materia Electoral y de Participación Ciudadana para el Estado de Oaxaca, así como las solicitudes de intervención y demandas presentadas por Partidos Políticos, Autoridades, Organizaciones y en general por la Ciudadanía Oaxaqueña, por motivo de los procesos electorales locales, así como por las derivadas de los actos y resoluciones que emitan las Autoridades Electorales, administrando así Justicia en los plazos y términos que fijen las leyes de la materia, emitiendo sus resoluciones de manera pronta, completa e imparcial.

#### MISIÓN

Actuar como máxima Autoridad Jurisdiccional en materia electoral en el Estado de Oaxaca, preservando, protegiendo y promoviendo los sistemas internos, con estricto apego a los principios de certeza, legalidad, independencia, imparcialidad, objetividad y transparencia, así como paridad de género, pluralismo jurídico y constitucionalidad; abonando a la gobernabilidad y defensa de los derechos individuales y colectivos a efecto de que se promueva, respete, proteja y se garanticen los derechos humanos de votar y ser votados.



GOBIERNO DEL ESTADO  
DE OAXACA



## VISIÓN

El Tribunal Electoral del Estado de Oaxaca, como máxima autoridad jurisdiccional electoral, buscará constituirse en un Órgano autónomo de vanguardia en la administración de Justicia Electoral, garantizando el acceso pleno y eficaz a la protección de los derechos humanos de la Ciudadanía, así como de los Pueblos y Comunidades Indígenas en el proceso de elección de Autoridades.

### b) Principal Actividad:

Impartición de Justicia Electoral

### c) Ejercicio Fiscal:

Los Ejercicios Fiscales de este Órgano comprenden del 1º. De Enero al 31 de diciembre de cada año.

### d) Régimen Jurídico:

Órgano Autónomo.

### e) Consideraciones Fiscales del Ente:

Las Obligaciones Fiscales a cargo del Ente Público, son las determinadas por las Leyes Fiscales para los contribuyentes clasificados como Personas Morales con fines no lucrativos



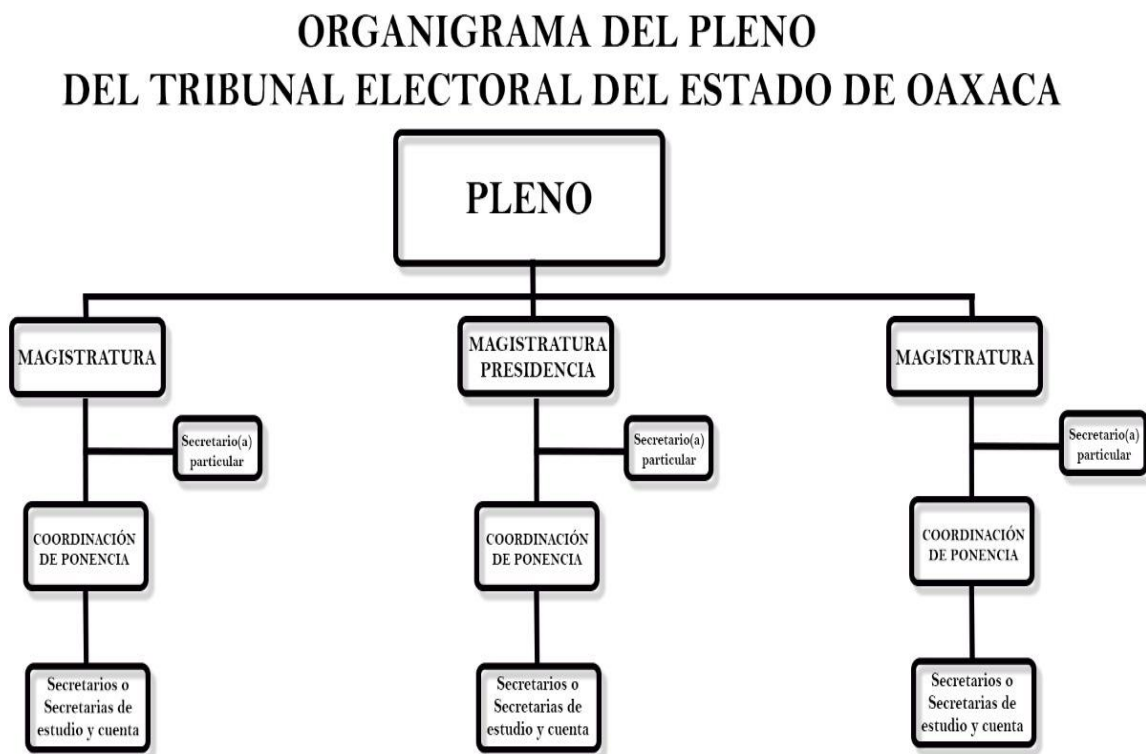
- Persona Moral con Fines no lucrativos, No Contribuyente por la obtención de sus ingresos, de conformidad con los artículos 79 y 80 de la Ley de Impuesto Sobre la Renta.
- Retenedor por los Pagos por Servicios Personales Subordinados, de conformidad con el artículo, 96 de la Ley del Impuesto Sobre la Renta.
- Retenedor por los Pagos por Asimilados a Salarios de conformidad con el artículo 96 de la Ley de Impuesto Sobre la Renta.
- Retenedor por los Pagos por Servicios Personales Independientes de conformidad con el artículo 106 de la Ley del Impuesto Sobre la Renta.
- Retenedor por los Pagos por Arrendamiento de Inmuebles de conformidad con el artículo 116 de la Ley del Impuesto Sobre la Renta.
- Retenedor de Iva, de acuerdo al Artículo 1º. Fracción II de la Ley del IVA
- Obligado al Pago de las Cuotas de Seguridad Social en el régimen obligatorio del Instituto Mexicano del Seguro Social de conformidad con el artículo 11 de la Ley de esta institución.
- Obligado al Pago de Cuotas al Infonavit de conformidad con el artículo 29 de la Ley de Instituto del Fondo Nacional de la Vivienda para los Trabajadores.
- Obligado al Pago del Impuesto Sobre Nóminas de conformidad con el artículo 36 A de la Ley de Hacienda de Estado de Oaxaca.



GOBIERNO DEL ESTADO  
DE OAXACA



f) Estructura organizacional básica:

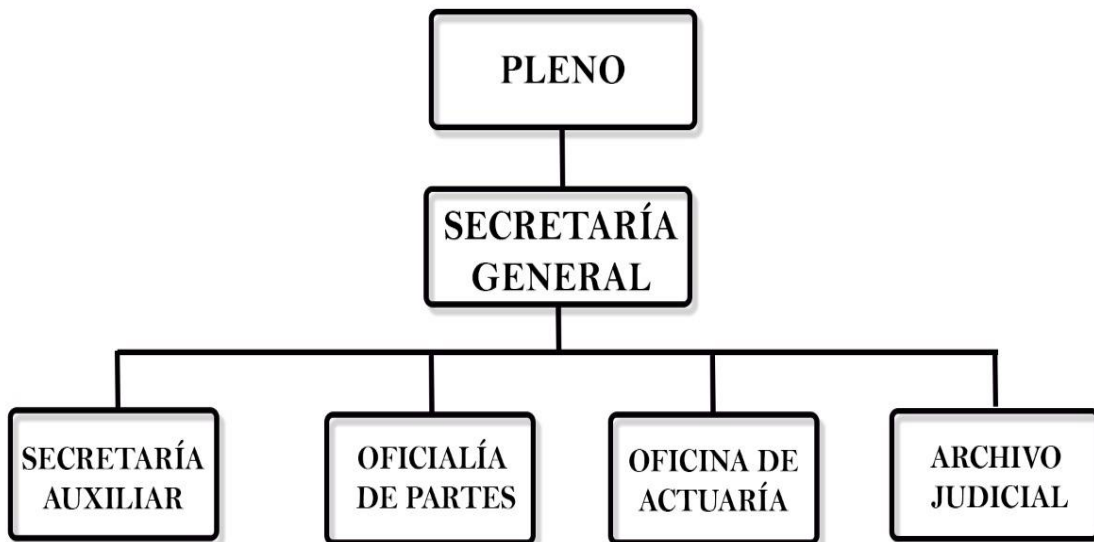




GOBIERNO DEL ESTADO  
DE OAXACA

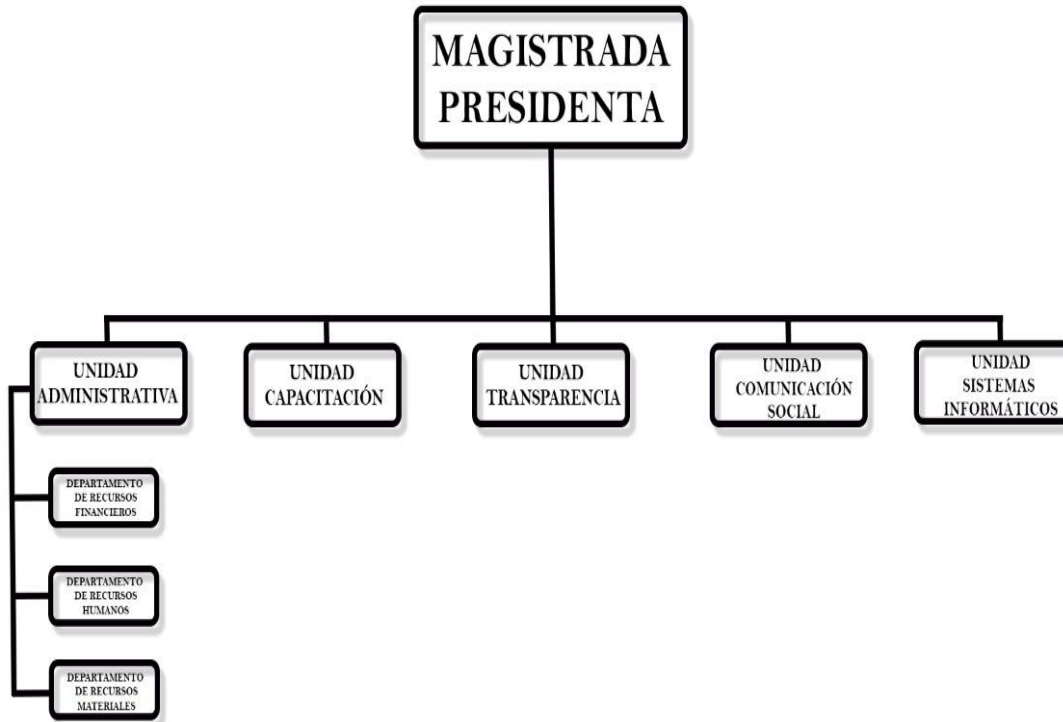


## ORGANIGRAMA DE LA SECRETARIA GENERAL DEL TRIBUNAL ELECTORAL DEL ESTADO DE OAXACA





## ORGANIGRAMA ADMINISTRATIVO DEL TRIBUNAL ELECTORAL DEL ESTADO DE OAXACA







GOBIERNO DEL ESTADO  
DE OAXACA



Este Organismo determina sus funciones en las siguientes direcciones:

- ✓ EL PLENO
- ✓ MAGISTRADA PRESIDENTA
- ✓ MAGISTRADOS
- ✓ SECRETARÍA GENERAL

➤ EL PLENO

Es el Órgano de Mayor Jerarquía y estará integrado por tres magistrados.

➤ MAGISTRADA PRESIDENTA

Representar legalmente al Tribunal ante toda clase de autoridades, con facultades de apoderado general para pleitos y cobranzas y actos de administración, pudiendo ser delegadas en casos necesarios.

➤ MAGISTRADOS

Recibir y sustanciar los medios de impugnación que se sometan a su conocimiento y elaborar el proyecto de sentencia respectivo, con el apoyo de los secretarios de estudio y cuenta adscritos a su ponencia.

➤ SECRETARIO GENERAL

Dar fe de las actuaciones del Pleno, del Presidente y en general de las derivadas de la substanciación de los medios de impugnación; así como autorizar con su firma las constancias y documentos expedidos dentro del ámbito de competencia del Tribunal.

g) Fideicomisos, Mandatos y Análogos de los cuales es fideicomitente o fiduciario

Este Instituto no cuenta con fideicomisos



## 5. Bases de preparación de los Estados Financieros.

- a) Los Estados Financieros de este Instituto se encuentran expresados en moneda nacional y han sido elaborados con las disposiciones de la Ley General de Contabilidad Gubernamental, así como los documentos emitidos por el Consejo Nacional de Armonización Contable (CONAC) y que son aplicables a la fecha de elaboración de dichos estados.
- b) Los presentes Estados Financieros han sido elaborados de acuerdo a las operaciones presupuestales realizadas, las cuales se transforman automáticamente en registros contables en el Sistema de Integración Presupuestal, dichos movimientos se realizan mediante el reconocimiento a costo histórico.
- c) Postulados básicos que se aplican son los siguientes:
  - 1. Sustancia Económica  
Es el reconocimiento contable de las transacciones, transformaciones internas y otros eventos, que afectan económicamente al ente público y delimitan la operación del Sistema de Contabilidad Gubernamental (SCG), y que al reflejar la situación económica de las operaciones se proporcionan los elementos de juicio confiables que permiten al ente público captar la esencia económica de la información financiera.
  - 2. Entes Públicos  
Los poderes Ejecutivo, Legislativo y Judicial de la Federación y de las entidades federativas; los entes autónomos de la Federación y de las entidades federativas; los ayuntamientos de los municipios; los órganos político-administrativos de las demarcaciones territoriales del Distrito federal; y las entidades de la administración pública paraestatal, ya sean federales, estatales o municipales.
  - 3. Existencia Permanente  
La actividad del ente público se establece por tiempo indefinido, salvo disposición legal en la que se especifique lo contrario.



4. Relevación Suficiente

Los estados y la información financiera deben mostrar amplia y claramente la situación financiera y los resultados del ente público.

5. Importancia Relativa

La información debe mostrar los aspectos importantes de la entidad que fueron recocidos contablemente.

6. Registro e Integración Presupuestaria

La información presupuestaria de los entes públicos se integra en la contabilidad en los mismos términos que se presentan en la Ley de Ingresos y en el Decreto del Presupuesto de Egresos, de acuerdo a la naturaleza económica que le corresponda. El registro presupuestario del ingreso y del egreso en los entes públicos se debe reflejar en la contabilidad, considerando sus efectos patrimoniales y su vinculación con las etapas presupuestarias correspondientes.

7. Consolidación de la Información Financiera

Los Estados Financieros de los entes públicos deberán presentar de manera consolidada la situación financiera, los resultados de operación, el flujo de efectivo o los cambios en la situación financiera y las variaciones a la Hacienda Pública, como si se tratara de un solo ente público. La consolidación se lleva a cabo sumando aritméticamente la información patrimonial que se genera de la contabilidad del ente público, en los sistemas de registros que conforman el SCG, considerando los efectos de eliminación de aquellas operaciones que dupliquen su efecto.

8. Devengo contable

Los registros contables de los entes públicos se llevarán con base acumulativa. El ingreso devengado, es el momento contable que se realiza cuando existe jurídicamente en el derecho de cobro de impuestos, derechos, productos, aprovechamientos y otros ingresos por parte de los entes públicos. El gasto devengado, es el momento contable que refleja el reconocimiento de una obligación de pago a favor de terceros por la recepción de conformidad de bienes, servicios y obra pública contratados; así como de las obligaciones que derivan de tratados, leyes, decretos, resoluciones y sentencias definitivas.



#### 9. Valuación

Todos los eventos que afecten económicamente al ente público deben ser cuantificados en términos monetarios y se registraran al costo histórico o al valor económico más objetivo registrándose en moneda nacional.

#### 10. Dualidad Económica

El ente público debe reconocer en la contabilidad, la representación de las transacciones y algún otro evento que afecte su situación financiera, composición por los recursos asignados para el logro de sus fines y por sus fuentes, conforme a los derechos y obligaciones.

#### 11. Consistencia

Ante la existencia de operaciones similares en un ente público, debe corresponder un mismo tratamiento contable, el cual debe permanecer a través del tiempo, en tanto no cambie la esencia económica de las operaciones.

### 6. Políticas de Contabilidad Significativas:

- a) El registro de la contabilidad se realiza en base a los lineamientos establecidos por el CONAC.
- b) Este órgano no realiza operaciones que impliquen el pago de moneda extranjera.
- c) No se tienen inversiones en acciones de compañías subsidiarias y asociados.
- d) Este órgano no vende ni transforma inventarios.
- e) Provisiones: No se tienen identificados conceptos o hechos respecto de los cuales sea necesario el registro de provisiones adicionales a las registradas.
- f) Reservas: No se tienen identificados concepto o hechos respecto de los cuales sea necesario el registro de reservas



g) Dentro del periodo Enero – Diciembre de 2022, se siguen aplicando:

- El reconocimiento del ingreso y el gasto devengado, considerando las reformas a las normas y metodologías emitidas por el CONAC.
- El registró en cuentas de orden presupuestales, de los momentos contables del ingreso y el gasto.
- El registro en el gasto de los bienes muebles cuyo costo de adquisición no exceda de 35 salarios mínimos del Distrito Federal

h) Depuración y Cancelación de saldos, se realizan cada mes en diferentes cuentas contables con la finalidad de presentar cifras actualizadas en los Estados Financieros.

## 7. Posición en Moneda Extranjera y Protección por riesgo Cambiario:

No se realizan operaciones en moneda extranjera, por lo que no se tienen obligaciones o derechos de esa naturaleza.

## 8. Reporte Analítico del Activo:

- a) El activo está registrado a costo histórico, aplicando porcentajes de depreciación de forma semestral.
- b) Este Órgano aplica porcentajes de depreciación.
- c) Este Órgano no capitalizo gastos financieros o de investigación y desarrollo.
- d) Este Órgano no cuenta con inversiones financieras de las cuales se deriven riesgos por tipo de cambio y tasas de interés
- e) Este Órgano no realizo construcción de bienes inmuebles durante el periodo.
- f) Actualmente no se cuenta con circunstancias de carácter significativo que afecten al activo tales como bienes en garantía, señalados en embargos, litigios, títulos de inversiones entregados en garantías, baja significativa del valor de inversiones financieras.
- g) No se ha realizado desmantelamiento de activos



## 9. Fideicomisos, Mandatos y Análogos

Este órgano no se realiza operaciones con Fideicomisos, Mandatos y Análogos.

## 10. Reporte de la Recaudación

Este órgano no realiza ningún tipo de recaudación. Todo ingreso es recaudado por la Secretaría de Finanzas.

## 11. Información sobre la Deuda y el Reporte Analítico de la Deuda:

Este órgano no tiene Deuda, pero hace el Reporte Analítico de la Deuda como Reporte Informativo.

## 12. Calificaciones otorgadas:

Este órgano no realiza operaciones sujetas a calificación crediticia.

## 13. Proceso de Mejora:

Principales Políticas de control interno:

### OPERATIVO

1. Documentar expedientes para la planeación y operación de los programas.
2. Supervisar lo planeado contra lo ejecutado.
3. Soporte documental de la entrega recepción.

### ADMINISTRATIVO

1. Selección del personal adecuado para cada una de las áreas.
2. Revisión mensual de los Estados Financieros.
3. Análisis de los costos de materiales y servicios para la operatividad, tomando en consideración medidas de austeridad.
4. Revisión que los recursos se destinen al fin establecido.
5. Resguardo de bienes.
6. Expediente de personal.



GOBIERNO DEL ESTADO  
DE OAXACA



#### 14. Información por Segmentos:

Toda la información del Ente, está procesada y se encuentra disponible por la Unidad Responsable de realizar las funciones propias.

#### 15. Eventos Posteriores al Cierre:

El ente público no tiene hechos ocurridos en el periodo posterior al que informa, que proporcionen mayor evidencia sobre eventos que le afectan económicamente.

#### 16. Partes Relacionadas:

No existen partes relacionadas que pudieran ejercer influencia significativa sobre la toma de decisiones financieras y operativas.


#### 17. Responsabilidad sobre la presentación razonable de los Estados Financieros.

El Tribunal Electoral del Estado de Oaxaca rubrica e incluye al final de sus Estados Financieros la siguiente leyenda: "Bajo protesta de decir verdad declaro que los Estados Financieros y sus Notas, son razonablemente correctas y son responsabilidad del emisor, con fecha 12 de Enero de 2023."



Tribunal Electoral  
del Estado de Oaxaca  
**PRESIDENCIA**

MAGISTRADA PRESIDENTA  
ELIZABETH BAUTISTA VELASCO



Tribunal Electoral  
del Estado de Oaxaca  
**DIRECCIÓN  
ADMINISTRATIVA**

DIRECTOR DE LA UNIDAD ADMVA  
GRACIANO ALEJANDO PRATS ROJAS

**Cuenta de la Hacienda Pública Estatal 2022**

**Gobierno del Estado de Oaxaca**

**UR: 407 - TRIBUNAL ELECTORAL DEL ESTADO DE OAXACA**

**UE: 407 - TRIBUNAL ELECTORAL DEL ESTADO DE OAXACA**

**Conciliación entre los Ingresos Presupuestarios y Contables**

**Del 1 de enero al 31 de diciembre de 2022**

**(Pesos)**



<b>1. Total de Ingresos Presupuestarios</b>	<b>60,257,363</b>
<b>2. Más Ingresos contables no presupuestarios</b>	
Ingresos financieros	
Incremento por variación de Inventarios	
Disminución del exceso de estimaciones por pérdida o deterioro u obsolencia	
Disminución del exceso por provisiones	
Otros Ingresos y beneficios varios	
Otros ingresos contables no presupuestarios	
<b>3. Menos Ingresos presupuestarios no contables</b>	
Aprovechamientos patrimoniales	
Ingresos derivados de financiamiento	
Otros ingresos presupuestarios no contables	
<b>4. Ingresos contables (4=1+2-3)</b>	<b>60,257,363</b>



**Cuenta de la Hacienda Pública Estatal 2022**

**Gobierno del Estado de Oaxaca**

**UR: 407 - TRIBUNAL ELECTORAL DEL ESTADO DE OAXACA**

**UE: 407 - TRIBUNAL ELECTORAL DEL ESTADO DE OAXACA**

**Conciliación entre los Egresos Presupuestarios y Contables**

**Del 1 de enero al 31 de diciembre de 2022**

**(Pesos)**



<b>1. Total de Egresos Presupuestarios</b>	<b>60,618,414</b>
<b>2. Menos egresos presupuestarios no contables</b>	<b>0</b>
Materias Primas y Materiales de Producción y Comercialización Materiales y Suministros Mobiliario y equipo de administración Mobiliario y equipo educacional y recreativo Equipo e instrumental médico y de laboratorio Vehículos y equipo de transporte Equipo de defensa y seguridad Maquinaria, otros equipos y herramientas Activos biológicos Bienes inmuebles Activos intangibles Obra pública en Bienes de Dominio Público Obra pública en Bienes propios Acciones y participaciones de capital Compra de títulos y valores Concesión de Préstamos Inversiones en fideicomisos, mandatos y otros análogos Provisiones para contingencias y otras erogaciones especiales Amortización de la deuda pública Adeudos de ejercicios fiscales anteriores (ADEFAS) Otros Egresos Presupuestales No Contables	
<b>3. Más gastos contables no presupuestarios</b>	<b>981,979.00</b>
Estimaciones, depreciaciones, deterioros, obsolescencia y amortizaciones 981,979.00 Provisiones Disminución de inventarios Aumento por insuficiencia de estimaciones por pérdida o deterioro u obsolescencia Aumento por insuficiencia de provisiones Otros Gastos Otros Gastos Contables No Presupuestales	
<b>4. Egresos contables (4=1-2+3)</b>	<b>59,636,435</b>



GOBIERNO DEL ESTADO  
DE OAXACA



ESTADO ANALITICO DE INGRESOS PRESUPUESTARIOS  
TRIBUNAL ELECTORAL DEL ESTADO DE OAXACA  
DEL 01 DE ENERO AL 31 DE DICIEMBRE 2022

Rubro de Ingresos	Estimado	Ampliaciones y Reducciones	Modificado	Devengado	Recaudado	Diferencia
	(1)	(2)	(3=1+2)	(4)	(5)	(6=3-4)
Impuestos						
Contribuciones de Mejoras						
Derechos						
Productos						
Corriente						
Capital						
Aprovechamientos						
Corriente						
Capital						
Ingresos por Ventas de Bienes y Servicios						
Contribuciones no Comprendidas en las Fracciones de la Ley de Ingresos Causados en Ejercicios Fiscales Anteriores Pendientes de Liquidación o Pago						
Participaciones y Aportaciones						
Transferencias, Asignaciones, Subsidios y Otras Ayudas	58,116,166	2,141,197	60,257,363	60,257,363	0	0
Otros Ingresos						
<b>TOTAL</b>	<b>58,116,166</b>	<b>2,141,197</b>	<b>60,257,363</b>	<b>60,257,363</b>	<b>0</b>	<b>0</b>
<b>Ingresos excedentes</b>						<b>0</b>

Estado Analítico de Ingresos Por Fuente de Financiamiento	Estimado	Ampliaciones y Reducciones	Modificado	Devengado	Recaudado	Diferencia
	(1)	(2)	(3=1+2)	(4)	(5)	(6=3-4)
<b>Ingresos del Gobierno</b>	58,116,166	2,141,197	60,257,363	60,257,363	0	0
Impuestos						
Contribuciones de Mejoras						
Derechos						
Productos						
Corriente						
Capital						
Aprovechamientos						
Corriente						
Capital						
Contribuciones no Comprendidas en las Fracciones de la Ley de Ingresos Causados en Ejercicios Fiscales Anteriores Pendientes de Liquidación o Pago						
Participaciones y Aportaciones						
Transferencias, Asignaciones, Subsidios y Otras Ayudas	58,116,166	2,141,197	60,257,363	60,257,363	0	0
Otros Ingresos						
<b>Ingresos de Organismos y Empresas</b>						
Cuotas y Aportaciones de Seguridad Social						
Ingresos por Ventas de Bienes y Servicios						
Transferencias, Asignaciones, Subsidios y Otras Ayudas						
<b>Ingresos derivados de financiamiento</b>						
Ingresos derivados de financiamiento						
<b>TOTAL</b>	<b>58,116,166</b>	<b>2,141,197</b>	<b>60,257,363</b>	<b>60,257,363</b>	<b>0</b>	<b>0</b>
<b>Ingresos excedentes</b>						<b>0</b>

Cuarto Informe Trimestral 2022, Enero – Diciembre del ejercicio 2022.



ESTADO ANALITICO DEL EJERCICIO DEL PRESUPUESTO DE EGRESOS  
CLASIFICACION POR OBJETO DEL GASTO (CAPITULO-CONCEPTO)

Cve	Concepto	Aprobado 1	Ampliaciones / Reducciones 2= (3-1)	Modificado 3 = (1+2)	Devengado 4	Pagado 5	Subejercicio 6 = (3-4)
<b>407</b>	<b>TRIBUNAL ELECTORAL DEL ESTADO DE OAXACA</b>						
<b>4</b>	<b>TRANSFERENCIAS, ASIGNACIONES, SUBSIDIOS Y OTRAS AYUDAS</b>	<b>58,116,166.12</b>	<b>1,520,269.00</b>	<b>59,636,435.12</b>	<b>59,636,435.12</b>	<b>59,636,435.12</b>	<b>0.00</b>
1	TRANSFERENCIAS INTERNAS Y ASIGNACIONES AL SECTOR PÚBLICO	58,116,166.12	1,520,269.00	59,636,435.12	59,636,435.12	59,636,435.12	0.00
<b>5</b>	<b>BIENES MUEBLES, INMUEBLES E INTANGIBLES</b>	<b>0.00</b>	<b>620,928.00</b>	<b>620,928.00</b>	<b>620,928.00</b>	<b>620,928.00</b>	<b>0.00</b>
1	MOBILIARIO Y EQUIPO DE ADMINISTRACIÓN	0.00	15,728.00	15,728.00	15,728.00	15,728.00	0.00
2	MOBILIARIO Y EQUIPO EDUCACIONAL Y RECREATIVO	0.00	0.00	0.00	0.00	0.00	0.00
4	VEHÍCULOS Y EQUIPO DE TRANSPORTE	0.00	585,200.00	585,200.00	585,200.00	585,200.00	0.00
6	MAQUINARIA, OTROS EQUIPOS Y HERRAMIENTAS	0.00	20,000.00	20,000.00	20,000.00	20,000.00	0.00
	<b>TOTAL DEPENDENCIA / ENTIDAD</b>	<b>58,116,166.12</b>	<b>2,141,197.00</b>	<b>60,257,363.12</b>	<b>60,257,363.12</b>	<b>60,257,363.12</b>	<b>0.00</b>

ESTADO ANALITICO DEL EJERCICIO DEL PRESUPUESTO DE EGRESOS  
CLASIFICACION ECONOMICA (POR TIPO DE GASTO)

Cve	Concepto	Aprobado 1	Ampliaciones / Reducciones 2= (3-1)	Modificado 3 = (1+2)	Devengado 4	Pagado 5	Subejercicio 6 = (3-4)
<b>407</b>	<b>TRIBUNAL ELECTORAL DEL ESTADO DE OAXACA</b>						
1	GASTO CORRIENTE	58,116,166.12	1,520,269.00	59,636,435.12	59,636,435.12	59,636,435.12	0.00
2	GASTO DE CAPITAL	0.00	620,928.00	620,928.00	620,928.00	620,928.00	0.00
	<b>TOTAL DEPENDENCIA / ENTIDAD:</b>	<b>58,116,166.12</b>	<b>2,141,197.00</b>	<b>60,257,363.12</b>	<b>60,257,363.12</b>	<b>60,257,363.12</b>	<b>0.00</b>



ESTADO ANALITICO DEL EJERCICIO DEL PRESUPUESTO DE EGRESOS  
CLASIFICACION ADMINISTRATIVA

Cve	Concepto	Aprobado 1	Ampliaciones / Reducciones 2= (3-1)	Modificado 3 = (1+2)	Devengado 4	Pagado Transferido 5	Subejercicio 6 = (3-4)
4	ÓRGANOS AUTÓNOMOS	58,116,166.12	2,141,197.00	60,257,363.12	60,257,363.12	60,257,363.12	0.00
07	TRIBUNAL ELECTORAL DEL ESTADO DE OAXACA	58,116,166.12	2,141,197.00	60,257,363.12	60,257,363.12	60,257,363.12	0.00
<b>TOTAL DEL GASTO:</b>		<b>58,116,166.12</b>	<b>2,141,197.00</b>	<b>60,257,363.12</b>	<b>60,257,363.12</b>	<b>60,257,363.12</b>	<b>0.00</b>



ESTADO ANALITICO DEL EJERCICIO DEL PRESUPUESTO DE EGRESOS

CLASIFICACION FUNCIONAL (FINALIDAD Y FUNCION)

Cve	Concepto	Aprobado 1	Ampliaciones / Reducciones 2= (3-1)	Modificado 3 = (1+2)	Devengado 4	Pagado 5	Subejercicio 6 = (3-4)
<b>407</b>	<b>TRIBUNAL ELECTORAL DEL ESTADO DE OAXACA</b>						
<b>1</b>	<b>GOBIERNO</b>	58,116,166.12	2,141,197.00	60,257,363.12	60,257,363.12	60,257,363.12	0.00
3	COORDINACIÓN DE LA POLÍTICA DE GOBIERNO	58,116,166.12	2,141,197.00	60,257,363.12	60,257,363.12	60,257,363.12	0.00
	<b>TOTAL DEPENDENCIA / ENTIDAD</b>	<b>58,116,166.12</b>	<b>2,141,197.00</b>	<b>60,257,363.12</b>	<b>60,257,363.12</b>	<b>60,257,363.12</b>	<b>0.00</b>



GOBIERNO DEL ESTADO  
DE OAXACA



**ENDEUDAMIENTO NETO  
DEL 01 DE ENERO AL 31 DE DICIEMBRE DE 2022  
(Pesos)**

Identificación de Crédito o Instrumento	Contratación/Colocación	Amortización	Endeudamiento Neto
	A	B	C = A - B
<b>Créditos Bancarios</b>			
			0
			0
			0
			0
			0
			0
			0
			0
			0
			0
<b>Total Créditos Bancarios</b>	0	0	0
<b>Otros Instrumentos de Deuda</b>			
			0
			0
			0
			0
			0
			0
			0
			0
			0
<b>Total Otros Instrumentos de Deuda</b>	0	0	0
<b>TOTAL</b>	0	0	0

**NO APLICA**



GOBIERNO DEL ESTADO  
DE OAXACA



INTERESES DE LA DEUDA  
DEL 01 DE ENERO AL 31 DE DICIEMBRE DE 2022  
(Pesos)

Identificación de Crédito o Instrumento	Devengado	Pagado
Créditos Bancarios		
Total de intereses de Créditos Bancarios	0	0
Otros Instrumentos de Deuda		
Total de intereses de Otros Instrumentos de Deuda	0	0
<b>TOTAL</b>	<b>0</b>	<b>0</b>

NO APLICA





INDICADORES DE POSTURA FISCAL  
DEL 01 DE ENERO AL 31 DE DICIEMBRE DE 2022  
(Pesos)

Concepto	Estimado	Devengado	Pagado <sup>3</sup>
I. Ingresos Presupuestarios (I=1+2)	0	0	0
1. Ingresos del Gobierno de la Entidad Federativa <sup>1</sup>			
2. Ingresos del Sector Paraestatal <sup>1</sup>			
II. Egresos Presupuestarios (II=3+4)	0	0	0
3. Egresos del Gobierno de la Entidad Federativa <sup>2</sup>			
4. Egresos del Sector Paraestatal <sup>2</sup>			
III. Balance Presupuestario (Superávit o Déficit) (III = I - II)	0	0	0

Concepto	Estimado	Devengado	Pagado <sup>3</sup>
III. Balance presupuestario (Superávit o Déficit)	0	0	0
IV. Intereses, Comisiones y Gastos de la Deuda			
V. Balance Primario (Superávit o Déficit) (V = III - IV)	0	0	0

Concepto	Estimado	Devengado	Pagado <sup>3</sup>
A. Financiamiento			
B. Amortización de la deuda			
C. Endeudamiento ó desendeudamiento (C = A - B)	0	0	0

1. Los Ingresos que se presentan son los ingresos presupuestarios totales sin incluir los ingresos por financiamientos. Los Ingresos del Gobierno de la Entidad Federativa corresponden a los del Poder Ejecutivo, Legislativo Judicial y Autónomos

2. Los egresos que se presentan son los egresos presupuestarios totales sin incluir los egresos por amortización. Los egresos del Gobierno de la Entidad Federativa corresponden a los del Poder Ejecutivo, Legislativo, Judicial y Órganos Autónomos

3. Para Ingresos se reportan los ingresos recaudados; para egresos se reportan los egresos pagados

ESTADO ANALITICO DEL EJERCICIO DEL PRESUPUESTO DE EGRESOS

RESUMEN POR PROGRAMA PRESUPUESTARIO

Clave	Concepto	Aprobado 1	Ampliaciones / Reducciones 2= (3-1)	Modificado 3 = (1+2)	Devengado 4	Pagado 5	Subejercicio 6 = (3-4)
<b>4</b>	<b>ÓRGANOS AUTÓNOMOS</b>	58,116,166.12	2,141,197.00	60,257,363.12	60,257,363.12	60,257,363.12	0.00
07	TRIBUNAL ELECTORAL DEL ESTADO DE OAXACA	58,116,166.12	2,141,197.00	60,257,363.12	60,257,363.12	60,257,363.12	0.00
1	PROGRAMAS	58,116,166.12	2,141,197.00	60,257,363.12	60,257,363.12	60,257,363.12	0.00
2	DESEMPEÑO DE LAS FUNCIONES	58,116,166.12	2,141,197.00	60,257,363.12	60,257,363.12	60,257,363.12	0.00
	<b>TOTAL DEPENDENCIA / ENTIDAD</b>	58,116,166.12	2,141,197.00	60,257,363.12	60,257,363.12	60,257,363.12	0.00

# REPORTE DE AVANCE DE GESTIÓN

## UR 407 - TRIBUNAL ELECTORAL DEL ESTADO DE OAXACA

### CUARTO TRIMESTRE 2022



**OBJETIVO INSTITUCIONAL:** GARANTIZAR LOS DERECHOS POLÍTICO ELECTORALES EN EL ESTADO DE OAXACA, EN APEGO A LOS PRINCIPIOS DE CONSTITUCIONALIDAD Y LEGALIDAD, Y EN BENEFICIO DE UNA IMPARTICIÓN DE JUSTICIA PROFESIONAL CALIFICADA, EFICIENTE, IMPARCIAL Y TRANSPARENTE.

**ALINEACIÓN PED:**

**EJE:** 03-OAXACA SEGURO

**TEMA:** 04-GOBERNABILIDAD Y PAZ SOCIAL

**OBJETIVO:** 01-GARANTIZAR LA GOBERNABILIDAD Y LA PAZ PLENA EN EL ESTADO MEDIANTE LA ATENCIÓN OPORTUNA DE LA AGENDA SOCIAL, POLÍTICA, MUNICIPAL, AGRARIA, SINDICAL Y RELIGIOSA, EN ESTRICTO APEGO AL MARCO DE DERECHO Y A TRAVÉS DEL DIÁLOGO, PARA OTORGAR UNA RESPUESTA SUSTENTADA A LAS SOLICITUDES DE INTERVENCIÓN Y DEMANDAS PRESENTADAS POR AUTORIDADES, ORGANIZACIONES Y CIUDADANÍA OAXAQUEÑA.

**ESTRATEGIA:** 01-FORTALECER LA COORDINACIÓN INTERINSTITUCIONAL A TRAVÉS DE LA CONSTRUCCIÓN Y ACTUALIZACIÓN PERIÓDICA DE UNA AGENDA DE ATENCIÓN A CONFLICTOS PARA ESTABLECER MODELOS DE INTERVENCIÓN CONJUNTA QUE PERMITAN RESOLVERLOS EN EL CORTO PLAZO O SENTAR LAS BASES PARA ALCANZAR SU SOLUCIÓN EN EL FUTURO.

**LÍNEAS DE ACCIÓN:** 01-CONSTRUIR LA AGENDA INTERINSTITUCIONAL DE ATENCIÓN Y ACUERDOS SOBRE CONFLICTOS SOCIALES, POLÍTICOS, POST ELECTORALES, AGRARIOS, SINDICALES Y RELIGIOSOS.

**UE:** 001-TRIBUNAL ELECTORAL DEL ESTADO DE OAXACA

**MATRIZ DE INDICADORES PARA RESULTADOS:**

**FIN:** CONTRIBUIR A GARANTIZAR LA GOBERNABILIDAD Y LA PAZ PLENA

**PROPÓSITO:** LA CIUDADANÍA OAXAQUEÑA TIENE UN EFICIENTE DESARROLLO DE PROCESOS QUE FOMENTAN LAS CONDICIONES NECESARIAS PARA EJERCER SUS DERECHOS POLÍTICO-ELECTORALES

**COMPONENTE:** 466-RESOLUCIÓNEN MATERIAL ELECTORAL EMITIDA

**ACTIVIDAD:** 1609-ATENDER IMPUGNACIÓN EN MATERIA ELECTORAL

ESTRUCTURA PROGRAMATICA								
PROGRAMA		SUBPROGRAMA		PROYECTO			OBRA/ACTIVIDAD	
123-PROCESOS ELECTORALES Y MECANISMOS DE PARTICIPACIÓN CIUDADANA		08-EMISIÓN DE RESOLUCIONES EN MATERIA ELECTORAL		000--			001-ATENCIÓN A LA CIUDADANÍA OAXAQUEÑA PARA GARANTIZAR SUS DERECHOS POLÍTICO-ELECTORALES	
Población o Área de Enfoque Potencial	Atributo de la Población o Área de Enfoque:	Población del Estado de Oaxaca de 18 años en adelante		Hombres:	1404340	Mujeres:	1595049	TOTAL: 2999389

PRESUPUESTO ANUAL								
Aprobado	Ampliación	Reducción	Modificado	EJERCIDO T1		EJERCIDO T2		
15,127,934.30	3,770,031.89	1,242,839.93	17,655,126.26	3,077,045.65		4,111,685.61		
				TOTAL EJERCIDO AL TRIMESTRE VIGENTE				17,655,126.26

PRESUPUESTO TRIMESTRAL DE LA ACTIVIDAD											
Aprobado		Modificado		Comprometido		Devengado		Ejercido		% de Ejercido Vs. Modificado	
3,501,577.88		6,743,198.88		6,743,198.88		6,743,198.88		6,743,198.88		100.00	

DATOS DEL INDICADOR										
Nombre : PORCENTAJE DE IMPUGNACIONES EN MATERIA ELECTORAL ATENDIDAS			Número de indicador : 1706							
Definición : MIDE EL PORCENTAJE DE IMPUGNACIONES EN MATERIA ELECTORAL ATENDIDAS, RESPECTO A LAS IMPUGNACIONES EN MATERIA ELECTORAL RECIBIDAS										
Método de Cálculo : (NÚMERO DE IMPUGNACIONES EN MATERIA ELECTORAL ATENDIDAS/NÚMERO DE IMPUGNACIONES EN MATERIA ELECTORAL RECIBIDAS)*100										
Tipo	Dimensión		Frecuencia de Medición		Forma de cálculo del indicador		Tipo de Valor		Sentido Esperado	
GESTIÓN	EFICACIA		TRIMESTRAL		PORCENTAJE		FLUJO		ASCENDENTE	

MEDIOS DE VERIFICACIÓN / FUENTE INFORMACIÓN				SUPUESTO			
RESOLUCIONES EMITIDAS POR EL TRIBUNAL ELECTORAL DEL ESTADO DE OAXACA, PUBLICADAS DE FORMA TRIMESTRAL POR EL ÁREA DE SECRETARÍA GENERAL, DISPONIBLES EN <a href="https://teeo.mx/index.php/actividad-jurisdiccional/sentencias">https://teeo.mx/index.php/actividad-jurisdiccional/sentencias</a>				LAS PERSONAS INTERESADAS PRESENTAN MEDIOS DE IMPUGNACIÓN EN MATERIA ELECTORAL ANTE EL TRIBUNAL ELECTORAL DEL ESTADO DE OAXACA			

DATOS DE LA META					
Definición de la variable Meta: 1 - NÚMERO DE IMPUGNACIONES EN MATERIA ELECTORAL ATENDIDAS					
Unidad de medida: 25 - NÚMERO					

LÍNEA BASE				VALOR PROGRAMADO ANUAL					
AÑO	2019		VALOR	480.00	AÑO	2022		VALOR	500.00

AVANCE TRIMESTRAL OBRA/ACTIVIDAD										
METAS	1er.TRIMESTRE		2o.TRIMESTRE		3er.TRIMESTRE		4o.TRIMESTRE		CUMPLIMIENTO DE METAS	
PROGRAMACIÓN INICIAL	125.00	140.00	140.00	140.00	95.00	T1+T2+T3+T4		500.00		
PROGRAMACIÓN ACTUALIZADA	125.00	415.00	140.00	140.00	95.00	T1+T2+T3+T4		775.00		
METAS ALCANZADAS	726.00	418.00	156.00	304.00	T1+T2+T3+T4		1,604.00			
PORCENTAJE ALCANZADO TRIMESTRAL	580.80	100.72	111.43	320.00	PORCENTAJE ALCANZADO ANUAL		206.97			

PORCENTAJE DE CUMPLIMIENTO ALCANZADO EN EL TRIMESTRE: 320.00 %

# REPORTE DE AVANCE DE GESTIÓN

## UR 407 - TRIBUNAL ELECTORAL DEL ESTADO DE OAXACA

### CUARTO TRIMESTRE 2022



**ALINEACIÓN PED:**

**ESTRATEGIA:** 01-FORTALECER LA COORDINACIÓN INTERINSTITUCIONAL A TRAVÉS DE LA CONSTRUCCIÓN Y ACTUALIZACIÓN PERIÓDICA DE UNA AGENDA DE ATENCIÓN A CONFLICTOS PARA ESTABLECER MODELOS DE INTERVENCIÓN CONJUNTA QUE PERMITAN RESOLVERLOS EN EL CORTO PLAZO O SENTAR LAS BASES PARA ALCANZAR SU SOLUCIÓN EN EL FUTURO.

**LÍNEAS DE ACCIÓN:** 01-CONSTRUIR LA AGENDA INTERINSTITUCIONAL DE ATENCIÓN Y ACUERDOS SOBRE CONFLICTOS SOCIALES, POLÍTICOS, POST ELECTORALES, AGRARIOS, SINDICALES Y RELIGIOSOS.

**UE:** 001-TRIBUNAL ELECTORAL DEL ESTADO DE OAXACA

#### MATRIZ DE INDICADORES PARA RESULTADOS:

**COMPONENTE:** 466-RESOLUCIÓN EN MATERIA ELECTORAL EMITIDA

**ACTIVIDAD:** 712-EMITIR RESOLUCIÓN EN MATERIA ELECTORAL POR EL RÉGIMEN DE PARTIDOS POLÍTICOS

ESTRUCTURA PROGRAMÁTICA								
PROGRAMA		SUBPROGRAMA		PROYECTO			OBRA/ACTIVIDAD	
123-PROCESOS ELECTORALES Y MECANISMOS DE PARTICIPACIÓN CIUDADANA		08-EMISIÓN DE RESOLUCIONES EN MATERIA ELECTORAL		000--			002-EMISIÓN DE RESOLUCIONES Y ACUERDOS SOBRE ASUNTOS JURISDICCIONALES EN MATERIA ELECTORAL EN EL RÉGIMEN DE PARTIDOS POLÍTICOS	
POBLACIÓN O ÁREA DE ENFOQUE POTENCIAL	ATRIBUTO DE LA POBLACIÓN O ÁREA DE ENFOQUE:	POBLACIÓN DEL ESTADO DE OAXACA DE 18 AÑOS EN ADELANTE		HOMBRES:	1404340	MUJERES:	1595049	TOTAL: 2999389

PRESUPUESTO ANUAL							
Aprobado	Ampliación	Reducción	Modificado	EJERCIDO T1	EJERCIDO T2	EJERCIDO T3	EJERCIDO T4
23,332,790.49	115,593.56	2,696,229.69	20,752,154.36	4,230,057.62	5,744,592.23	5,302,906.57	5,474,597.94
TOTAL EJERCIDO AL TRIMESTRE VIGENTE						20,752,154.36	

PRESUPUESTO TRIMESTRAL DE LA ACTIVIDAD							
Aprobado	Modificado	Comprometido	Devengado	Ejercido	% de Ejercido Vs. Modificado		
5,480,863.12	5,474,597.94	5,474,597.94	5,474,597.94	5,474,597.94	100.00		

DATOS DEL INDICADOR							
Nombre :	PORCENTAJE DE RESOLUCIONES EN MATERIA ELECTORAL POR EL RÉGIMEN DE PARTIDOS POLÍTICOS EMITIDOS			Número de indicador :	712		
Definición :	MIDE EL PORCENTAJE DE RESOLUCIONES EN MATERIA ELECTORAL BAJO EL RÉGIMEN DE PARTIDOS POLÍTICOS EMITIDAS RESPECTO A LAS IMPUGNACIONES EN MATERIA ELECTORAL RECIBIDAS						
Método de Cálculo :	(NÚMERO DE RESOLUCIONES EN MATERIA ELECTORAL BAJO EL RÉGIMEN DE PARTIDOS POLÍTICOS EMITIDAS / NÚMERO DE IMPUGNACIONES EN MATERIA ELECTORAL RECIBIDAS)*100						
Tipo	Dimensión	Frecuencia de Medición	Forma de cálculo del indicador	Tipo de Valor	Sentido Esperado		
GESTIÓN	EFICACIA	TRIMESTRAL	PORCENTAJE	FLUJO	ASCENDENTE		

MEDIOS DE VERIFICACIÓN / FUENTE INFORMACIÓN				SUPUESTO			
RESOLUCIONES EMITIDAS POR EL TRIBUNAL ELECTORAL DEL ESTADO DE OAXACA, PUBLICADAS DE FORMA TRIMESTRAL POR EL ÁREA DE SECRETARÍA GENERAL, DISPONIBLES EN <a href="https://teeo.mx/index.php/actividad-jurisdiccional/sentencias">https://teeo.mx/index.php/actividad-jurisdiccional/sentencias</a>				LAS PERSONAS INTERESADAS PRESENTAN MEDIOS DE IMPUGNACIÓN EN MATERIA ELECTORAL ANTE EL TRIBUNAL ELECTORAL DEL ESTADO DE OAXACA			

DATOS DE LA META							
Definición de la variable Meta:	1 - NÚMERO DE RESOLUCIONES EN MATERIA ELECTORAL POR EL RÉGIMEN DE PARTIDOS POLÍTICOS EMITIDOS						
Unidad de medida:	25 - NÚMERO						

LÍNEA BASE				VALOR PROGRAMADO ANUAL			
AÑO	2019	VALOR	385.00	AÑO	2022	VALOR	400.00

AVANCE TRIMESTRAL OBRA/ACTIVIDAD							
METAS	1er.TRIMESTRE	2o.TRIMESTRE	3er.TRIMESTRE	4o.TRIMESTRE	CUMPLIMIENTO DE METAS		
PROGRAMACIÓN INICIAL	100.00	115.00	115.00	70.00	T1+T2+T3+T4	400.00	
PROGRAMACIÓN ACTUALIZADA	100.00	340.00	115.00	70.00	T1+T2+T3+T4	625.00	
METAS ALCANZADAS	668.00	351.00	125.00	61.00	T1+T2+T3+T4	1,205.00	
PORCENTAJE ALCANZADO TRIMESTRAL	668.00	103.24	108.70	87.14	PORCENTAJE ALCANZADO ANUAL	192.80	

PORCENTAJE DE CUMPLIMIENTO ALCANZADO EN EL TRIMESTRE: 87.14 %

# REPORTE DE AVANCE DE GESTIÓN

## UR 407 - TRIBUNAL ELECTORAL DEL ESTADO DE OAXACA

### CUARTO TRIMESTRE 2022



**ALINEACIÓN PED:**

**ESTRATEGIA:** 01-FORTALECER LA COORDINACIÓN INTERINSTITUCIONAL A TRAVÉS DE LA CONSTRUCCIÓN Y ACTUALIZACIÓN PERIÓDICA DE UNA AGENDA DE ATENCIÓN A CONFLICTOS PARA ESTABLECER MODELOS DE INTERVENCIÓN CONJUNTA QUE PERMITAN RESOLVERLOS EN EL CORTO PLAZO O SENTAR LAS BASES PARA ALCANZAR SU SOLUCIÓN EN EL FUTURO.

**LÍNEAS DE ACCIÓN:** 01-CONSTRUIR LA AGENDA INTERINSTITUCIONAL DE ATENCIÓN Y ACUERDOS SOBRE CONFLICTOS SOCIALES, POLÍTICOS, POST ELECTORALES, AGRARIOS, SINDICALES Y RELIGIOSOS.

**UE:** 001-TRIBUNAL ELECTORAL DEL ESTADO DE OAXACA

#### MATRIZ DE INDICADORES PARA RESULTADOS:

**COMPONENTE:** 466-RESOLUCIÓN EN MATERIA ELECTORAL EMITIDA

**ACTIVIDAD:** 2109-EMITIR RESOLUCIÓN EN MATERIA ELECTORAL POR EL RÉGIMEN DE SISTEMA NORMATIVO INDÍGENA

ESTRUCTURA PROGRAMATICA									
PROGRAMA		SUBPROGRAMA		PROYECTO			OBRA/ACTIVIDAD		
123-PROCESOS ELECTORALES Y MECANISMOS DE PARTICIPACIÓN CIUDADANA		08-EMISIÓN DE RESOLUCIONES EN MATERIA ELECTORAL		000--			003-EMISIÓN DE RESOLUCIONES Y ACUERDOS SOBRE JUICIOS ELECTORALES EN EL RÉGIMEN DE SISTEMAS NORMATIVOS INTERNOS		
POBLACIÓN O ÁREA DE ENFOQUE POTENCIAL	ATRIBUTO DE LA POBLACIÓN O ÁREA DE ENFOQUE:	POBLACIÓN DEL ESTADO DE OAXACA DE 18 AÑOS EN ADELANTE		HOMBRES:	1404340	MUJERES:	1595049	TOTAL:	2999389
PRESUPUESTO ANUAL									
Aprobado	Ampliación	Reducción	Modificado	EJERCIDO T1		EJERCIDO T2		EJERCIDO T3	
13,008,351.21	2,465,120.19	1,173,197.01	14,300,274.39	2,688,922.31		3,263,097.83		2,645,818.50	
				TOTAL EJERCIDO AL TRIMESTRE VIGENTE				14,300,274.39	
PRESUPUESTO TRIMESTRAL DE LA ACTIVIDAD									
Aprobado		Modificado		Comprometido		Devengado		Ejercido	
2,403,434.90		5,702,435.75		5,702,435.75		5,702,435.75		5,702,435.75	
								% de Ejercido Vs. Modificado	
								100.00	
DATOS DEL INDICADOR									
Nombre :	PORCENTAJE DE RESOLUCIONES EN MATERIA ELECTORAL POR EL RÉGIMEN DE SISTEMAS NORMATIVOS INDÍGENAS EMITIDAS			Número de indicador :	2090				
Definición :	MIDE EL PORCENTAJE DE RESOLUCIONES EN MATERIA ELECTORAL BAJO EL RÉGIMEN DE SISTEMAS NORMATIVOS INDÍGENAS EMITIDAS, RESPECTO A LAS IMPUGNACIONES EN MATERIA ELECTORAL RECIBIDAS								
Método de Cálculo :	(NÚMERO DE RESOLUCIONES EN MATERIA ELECTORAL BAJO EL RÉGIMEN DE SISTEMAS NORMATIVOS INDÍGENAS EMITIDAS/NÚMERO DE IMPUGNACIONES EN MATERIA ELECTORAL RECIBIDAS)*100								
Tipo	Dimensión		Frecuencia de Medición		Forma de cálculo del indicador		Tipo de Valor		Sentido Esperado
GESTIÓN	EFICACIA		TRIMESTRAL		PORCENTAJE		FLUJO		ASCENDENTE
MEDIOS DE VERIFICACIÓN / FUENTE INFORMACIÓN					SUPUESTO				
RESOLUCIONES EMITIDAS POR EL TRIBUNAL ELECTORAL DEL ESTADO DE OAXACA, PUBLICADAS DE FORMA TRIMESTRAL POR EL ÁREA DE SECRETARÍA GENERAL, DISPONIBLES EN <a href="https://teeo.mx/index.php/actividad-jurisdiccional/sentencias">https://teeo.mx/index.php/actividad-jurisdiccional/sentencias</a>					LAS PERSONAS INTERESADAS PRESENTAN MEDIOS DE IMPUGNACIÓN EN MATERIA ELECTORAL ANTE EL TRIBUNAL ELECTORAL DEL ESTADO DE OAXACA				
DATOS DE LA META									
Definición de la variable Meta:	1 - NÚMERO DE RESOLUCIONES EN MATERIA ELECTORAL POR EL RÉGIMEN DE SISTEMAS NORMATIVOS INDÍGENAS EMITIDAS								
Unidad de medida:	25 - NÚMERO								
LÍNEA BASE					VALOR PROGRAMADO ANUAL				
AÑO	2019		VALOR		95.00		AÑO	2022	
								VALOR	
								100.00	
AVANCE TRIMESTRAL OBRA/ACTIVIDAD									
METAS	1er.TRIMESTRE		2o.TRIMESTRE		3er.TRIMESTRE		4o.TRIMESTRE		CUMPLIMIENTO DE METAS
PROGRAMACIÓN INICIAL	25.00	25.00	25.00	25.00	25.00	25.00	T1+T2+T3+T4	100.00	
PROGRAMACIÓN ACTUALIZADA	25.00	75.00	25.00	25.00	25.00	25.00	T1+T2+T3+T4	150.00	
METAS ALCANZADAS	58.00	61.00	25.00	25.00	225.00	225.00	T1+T2+T3+T4	369.00	
PORCENTAJE ALCANZADO TRIMESTRAL	232.00	81.33	100.00	100.00	900.00	900.00	PORCENTAJE ALCANZADO ANUAL	246.00	

PORCENTAJE DE CUMPLIMIENTO ALCANZADO EN EL TRIMESTRE: 900.00 %



GOBIERNO DEL ESTADO  
DE OAXACA



PROGRAMAS Y PROYECTOS DE INVERSION

# NO APLICA



**RELACION DE BIENES INMUEBLES QUE COMPONEN EL PATRIMONIO**  
**DEL 01 DE ENERO AL 31 DE DICIEMBRE DE 2022**  
**(Pesos)**

CUENTA	DESCRIPCIÓN DEL BIEN	Saldo Final
12310	TERRENOS	1,980,800.00
12330	EDIFICIOS NO RESIDENCIALES	
12351	EDIFICACIÓN HABITACIONAL EN PROCESO	
12352	EDIFICACIÓN NO HABITACIONAL EN PROCESO	
12353	CONSTRUCCIÓN DE OBRAS PARA EL ABASTECIMIENTO DE AGUA, PETRÓLEO, GAS, ELECTRICIDAD Y TELECOMUNICACION	
12354	DIVISIÓN DE TERRENOS Y CONSTRUCCIÓN DE OBRAS DE URBANIZACIÓN EN PROCESO	
12355	CONSTRUCCIÓN DE VÍAS DE COMUNICACIÓN EN PROCESO	
12356	OTRAS CONSTRUCCIONES DE INGENIERÍA CIVIL U OBRA PESADA EN PROCESO	
12357	INSTALACIONES Y EQUIPAMIENTO EN CONSTRUCCIONES EN PROCESO	
12359	TRABAJOS DE ACABADOS EN EDIFICACIONES Y OTROS TRABAJOS ESPECIALIZADOS EN PROCESO	
12361	EDIFICACIÓN HABITACIONAL EN PROCESO	
12362	EDIFICACIÓN NO HABITACIONAL EN PROCESO	
12363	CONSTRUCCIÓN DE OBRAS PARA EL ABASTECIMIENTO DE AGUA, PETRÓLEO, GAS, ELECTRICIDAD Y TELECOMUNICACION	
12364	DIVISIÓN DE TERRENOS Y CONSTRUCCIÓN DE OBRAS DE URBANIZACIÓN	
12365	CONSTRUCCIÓN DE VÍAS DE COMUNICACIÓN EN PROCESO	
12366	OTRAS CONSTRUCCIONES DE INGENIERÍA CIVIL U OBRA PESADA EN PROCESO	
12367	INSTALACIONES Y EQUIPAMIENTO EN CONSTRUCCIONES EN PROCESO	
12369	TRABAJOS DE ACABADOS EN EDIFICACIONES Y OTROS TRABAJOS ESPECIALIZADOS EN PROCESO	
12390	OTROS BIENES INMUEBLES	
	<b>SUMA TOTAL:</b>	



**RELACION DE BIENES MUEBLES QUE COMPONEN EL PATRIMONIO  
DEL 01 DE ENERO AL 31 DE DICIEMBRE DE 2022  
(Pesos)**

CUENTA	DESCRIPCIÓN DEL BIEN	Saldo Final
12411	MUEBLES DE OFICINA Y ESTANTERÍA	1,561,502
12412	MUEBLES, EXCEPTO DE OFICINA Y ESTANTERÍA	15,728
12413	EQUIPO DE CÓMPUTO Y DE TECNOLOGÍAS DE LA INFORMACIÓN	1,960,504
12419	OTROS MOBILIARIOS Y EQUIPOS DE ADMINISTRACIÓN	0
12421	EQUIPOS Y APARATOS AUDIOVISUALES	41,316
12422	APARATOS DEPORTIVOS	0
12423	CÁMARAS FOTOGRÁFICAS Y DE VIDEO	74,406
12429	OTRO MOBILIARIO Y EQUIPO EDUCACIONAL Y RECREATIVO	0
12431	EQUIPO MÉDICO Y DE LABORATORIO	0
12432	INSTRUMENTAL MÉDICO Y DE LABORATORIO	0
12441	AUTOMÓVILES Y CAMIONES	3,897,677
12443	EQUIPO AEROSPAECIAL	0
12445	EMBARCACIONES	0
12449	OTROS EQUIPOS DE TRANSPORTE	0
12450	EQUIPO DE DEFENSA Y SEGURIDAD	0
12461	MAQUINARIA Y EQUIPO AGROPECUARIO	0
12462	MAQUINARIA Y EQUIPO INDUSTRIAL	0
12463	MAQUINARIA Y EQUIPO DE CONSTRUCCIÓN	0
12464	SISTEMAS DE AIRE ACONDICIONADO, CALEFACCIÓN Y DE REFRIGERACIÓN INDUSTRIAL Y COMERCIAL	243,632
12465	EQUIPO DE COMUNICACIÓN Y TELECOMUNICACIÓN	66,022
12466	EQUIPOS DE GENERACIÓN ELÉCTRICA, APARATOS Y ACCESORIOS ELÉCTRICOS	0
12467	HERRAMIENTAS Y MÁQUINAS-HERRAMIENTA	0
12469	OTROS EQUIPOS	37,683
12471	BIENES ARTISTICOS, CULTURALES Y CIENTIFICOS	0
12483	AVES	0
12484	OVINOS Y CAPRINOS	0
12486	EQUINOS	0
12487	ESPECIES MENORES Y DE ZOOLOGICO	0
12488	ÁRBOLES Y PLANTAS	0
12489	OTROS ACTIVOS BIOLÓGICOS	0
	<b>SUMA TOTAL:</b>	<b>7,898,469</b>





## RELACION DE CUENTAS BANCARIAS PRODUCTIVAS ESPECIFICAS

DEL 01 DE ENERO AL 31 DE DICIEMBRE DE 2022

FONDO, PROGRAMA O CONVENIO	DATOS DE LA CUENTA BANCARIA		
	INSTITUCION BANCARIA	NUMERO DE CUENTA	FECHA DE APERTURA
<b>NO APLICA</b>			



GOBIERNO DEL ESTADO  
DE OAXACA



## RELACION DE ESQUEMAS BURSATILES Y COBERTURAS FINANCIERAS

# NO APLICA



GOBIERNO DEL ESTADO  
DE OAXACA



## MONTOS PAGADOS POR AYUDAS Y SUBSIDIOS

DEL 01 DE ENERO AL 31 DE DICIEMBRE DE 2022

CONCEPTO	AYUDA	SUBSIDIO	SECTOR (ECONÓMICO O SOCIAL)	BENEFICIARIO	CURP	RFC	MONTO PAGADO
<b>NO APLICA</b>							

TRIBUNAL ELECTORAL DEL ESTADO DE OAXACA					
Estado de Situación Financiera Detallado - LDF					
Al 31 de Diciembre de 2022 y al 31 de Diciembre de 2021					
(PESOS)					
Concepto	31 de Diciembre de 2022	31 de Diciembre de 2021	Concepto	31 de Diciembre de 2022	31 de Diciembre de 2021
<b>ACTIVO</b>			<b>PASIVO</b>		
<b>Activo Circulante</b>			<b>Pasivo Circulante</b>		
<b>Efectivo y Equivalentes</b>	<b>5,818,479</b>	<b>6,587,199</b>	<b>Cuentas por Pagar a Corto Plazo</b>	<b>6,493,904</b>	<b>8,130,257</b>
Efectivo	4,870	19,867	Servicios Personales por Pagar a Corto Plazo		
Bancos/Tesorería			Proveedores por Pagar a Corto Plazo		
Bancos/Dependencias y Otros	5,813,608	6,567,332	Contratistas por Obras Públicas por Pagar a Corto Plazo		
Inversiones Temporales (Hasta 3 meses)			Participaciones y Aportaciones por Pagar a Corto Plazo		
Fondos con Afectación Específica			Transferencias Otorgadas por Pagar a Corto Plazo	933,468	1,701,899
Depósitos de Fondos de Terceros en Garantía y/o Administración			Intereses, Comisiones y Otros Gastos de la Deuda Pública por Pagar a Corto Plazo		
Otros Efectivos y Equivalentes			Retenciones y Contribuciones por Pagar a Corto Plazo		
<b>Derechos a Recibir Efectivo o Equivalentes</b>	<b>675,875</b>	<b>1,543,508</b>	Devoluciones de la Ley de Ingresos por Pagar a Corto Plazo		
Inversiones Financieras de Corto Plazo			Otras Cuentas por Pagar a Corto Plazo	5,560,436	6,428,358
Cuentas por Cobrar a Corto Plazo			<b>Documentos por Pagar a Corto Plazo</b>	<b>0</b>	<b>0</b>
Deudores Diversos por Cobrar a Corto Plazo	675,875	1,543,508	Documentos Comerciales por Pagar a Corto Plazo		
Ingresos por Recuperar a Corto Plazo			Documentos con Contratistas por Obras Públicas por Pagar a Corto Plazo		
Deudores por Anticipos de la Tesorería a Corto Plazo			Otros Documentos por Pagar a Corto Plazo	0	0
Préstamos Otorgados a Corto Plazo			<b>Porción a Corto Plazo de la Deuda Pública a Largo Plazo</b>	<b>0</b>	<b>0</b>
Otros Derechos a Recibir Efectivo o Equivalentes a Corto Plazo			Porción a Corto Plazo de la Deuda Pública	0	0
<b>Derechos a Recibir Bienes o Servicios</b>	<b>0</b>	<b>0</b>	Porción a Corto Plazo de Arrendamiento Financiero		
Anticipo a Proveedores por Adquisición de Bienes y Prestación de Servicios a Corto Plazo			Títulos y Valores a Corto Plazo		
Anticipo a Proveedores por Adquisición de Bienes Inmuebles y Muebles a Corto Plazo			<b>Pasivos Diferidos a Corto Plazo</b>	<b>0</b>	<b>0</b>
Anticipo a Proveedores por Adquisición de Bienes Intangibles a Corto Plazo			Ingresos Cobrados por Adelantado a Corto Plazo		
Anticipo a Contratistas por Obras Públicas a Corto Plazo			Intereses Cobrados por Adelantado a Corto Plazo		
Otros Derechos a Recibir Bienes o Servicios a Corto Plazo			Otros Pasivos Diferidos a Corto Plazo		
<b>Inventarios</b>	<b>0</b>	<b>0</b>	<b>Fondos y Bienes de Terceros en Garantía y/o Administración a Corto Plazo</b>	<b>0</b>	<b>1,500</b>
Inventario de Mercancías para Venta			Fondos en Garantía a Corto Plazo	0	1,500
Inventario de Mercancías Terminadas			Fondos en Administración a Corto Plazo		
Inventario de Mercancías en Proceso de Elaboración			Fondos Contingentes a Corto Plazo		
Inventario de Materias Primas, Materiales y Suministros para Producción			Fondos de Fideicomisos, Mandatos y Contratos Análogos a Corto Plazo		
Bienes en Tránsito			Otros Fondos de Terceros en Garantía y/o Administración a Corto Plazo		
Almacenes			Valores y Bienes en Garantía a Corto Plazo		
<b>Estimación por Pérdida o Deterioro de Activos Circulantes</b>	<b>0</b>	<b>0</b>	<b>Provisiones a Corto Plazo</b>	<b>0</b>	<b>0</b>
Estimaciones para Cuentas Incobrables por Derechos a Recibir Efectivo o Equivalentes			Provisión para Demandas y Juicios a Corto Plazo		
Estimación por Deterioro de Inventarios			Provisión para Contingencias a Corto Plazo		
<b>Otros Activos Circulantes</b>	<b>0</b>	<b>0</b>	Otras Provisiones a Corto Plazo		
Valores en Garantía			<b>Otros Pasivos a Corto Plazo</b>	<b>0</b>	<b>0</b>
Bienes en Garantía (excluye depósitos de fondos)			Ingresos por Clasificar		
Bienes Derivados de Embargos, Decomisos, Aseguramientos y Dación en Pago			Recaudación por Participar		
Adquisición con Fondos de Terceros			Otros Pasivos Circulantes		
<b>Total de Activos Circulantes</b>	<b>6,494,354</b>	<b>8,130,707</b>	<b>Total de Pasivos Circulantes</b>	<b>6,493,904</b>	<b>8,131,757</b>
<b>Activo No Circulante</b>			<b>Pasivo No Circulante</b>		
Inversiones Financieras a Largo Plazo			Cuentas por Pagar a Largo Plazo		
Derechos a Recibir Efectivo o Equivalentes a Largo Plazo			Documentos por Pagar a Largo Plazo		
Bienes Inmuebles, Infraestructura y Construcciones en Proceso	1,980,800	1,980,800	Deuda Pública a Largo Plazo		
Bienes Muebles	7,898,469	7,205,751	Pasivos Diferidos a Largo Plazo		
Activos Intangibles	44,987	44,987	Fondos y Bienes de Terceros en Garantía y/o en Administración a Largo Plazo		
Depreciación, Deterioro y Amortización Acumulada de Bienes	-4,570,217	-3,588,238	Provisiones a Largo Plazo		
Activos Diferidos			<b>Total de Pasivos No Circulantes</b>	<b>0</b>	<b>0</b>
Estimación por Pérdida o Deterioro de Activos no Circulantes			<b>Total del Pasivo</b>	<b>6,493,904</b>	<b>8,131,757</b>
Otros Activos no Circulantes			<b>HACIENDA PÚBLICA/PATRIMONIO</b>		
<b>Total de Activos No Circulantes</b>	<b>5,354,039</b>	<b>5,643,300</b>	<b>Hacienda Pública/Patrimonio Contribuido</b>	<b>0</b>	<b>0</b>
<b>Total del Activo</b>	<b>11,848,393</b>	<b>13,774,007</b>	Aportaciones		
			Donaciones de Capital		
			Actualización de la Hacienda Pública/Patrimonio		
			<b>Hacienda Pública/Patrimonio Generado</b>	<b>5,354,489</b>	<b>5,642,250</b>
			Resultados del Ejercicio (Ahorro/ Desahorro)	-361,051	63,463
			Resultados de Ejercicios Anteriores	5,715,540	5,578,787
			Revalúos		
			Reservas		
			Rectificaciones de Resultados de Ejercicios Anteriores		
			<b>Exceso o Insuficiencia en la Actualización de la Hacienda Pública/Patrimonio</b>	<b>0</b>	<b>0</b>
			Resultado por Posición Monetaria		
			Resultado por Tenencia de Activos no Monetarios		
			<b>Total Hacienda Pública/Patrimonio</b>	<b>5,354,489</b>	<b>5,642,250</b>
			<b>Total del Pasivo y Hacienda Pública/Patrimonio</b>	<b>11,848,393</b>	<b>13,774,007</b>

TRIBUNAL ELECTORAL DEL ESTADO DE OAXACA  
Balance Presupuestario - LDF  
Del 01 de Enero al 31 de Diciembre de 2022  
(PESOS)

Concepto	Estimado/ Aprobado	Devengado	Recaudado/ Pagado
<b>A. Ingresos Totales (A = A1+A2+A3)</b>	58,116,166	60,257,363	60,257,363
A1. Ingresos de Libre Disposición	58,116,166	60,257,363	60,257,363
A2. Transferencias Federales Etiquetadas			
A3. Financiamiento Neto			
<b>B. Egresos Presupuestarios<sup>1</sup> (B = B1+B2)</b>	58,116,166	60,257,363	60,257,363
B1. Gasto No Etiquetado (sin incluir Amortización de la Deuda Pública)	58,116,166	60,257,363	60,257,363
B2. Gasto Etiquetado (sin incluir Amortización de la Deuda Pública)			
<b>C. Remanentes del Ejercicio Anterior (C = C1 + C2)</b>		0	0
C1. Remanentes de Ingresos de Libre Disposición aplicados en el periodo			
C2. Remanentes de Transferencias Federales Etiquetadas aplicados en el periodo			
<b>I. Balance Presupuestario (I = A - B + C)</b>	0	0	0
<b>II. Balance Presupuestario sin Financiamiento Neto (II = I - A3)</b>	0	0	0
<b>III. Balance Presupuestario sin Financiamiento Neto y sin Remanentes del Ejercicio Anterior (III = II - C)</b>	0	0	0

Concepto	Aprobado	Devengado	Pagado
<b>E. Intereses, Comisiones y Gastos de la Deuda (E = E1+E2)</b>	0	0	0
E1. Intereses, Comisiones y Gastos de la Deuda con Gasto No Etiquetado			
E2. Intereses, Comisiones y Gastos de la Deuda con Gasto Etiquetado			
<b>IV. Balance Primario (IV = III + E)</b>	0	0	0

Concepto	Estimado/ Aprobado	Devengado	Recaudado/ Pagado
<b>F. Financiamiento (F = F1 + F2)</b>	0	0	0
F1. Financiamiento con Fuente de Pago de Ingresos de Libre Disposición			
F2. Financiamiento con Fuente de Pago de Transferencias Federales Etiquetadas			
<b>G. Amortización de la Deuda (G = G1 + G2)</b>	0	0	0
G1. Amortización de la Deuda Pública con Gasto No Etiquetado			
G2. Amortización de la Deuda Pública con Gasto Etiquetado			
<b>A3. Financiamiento Neto (A3 = F - G)</b>	0	0	0

Concepto	Estimado/ Aprobado	Devengado	Recaudado/ Pagado
A1. Ingresos de Libre Disposición	58,116,166	60,257,363	60,257,363
<b>A3.1 Financiamiento Neto con Fuente de Pago de Ingresos de Libre Disposición (A3.1 = F1 - G1)</b>	0	0	0
F1. Financiamiento con Fuente de Pago de Ingresos de Libre Disposición			
G1. Amortización de la Deuda Pública con Gasto No Etiquetado			
B1. Gasto No Etiquetado (sin incluir Amortización de la Deuda Pública)	58,116,166	60,257,363	60,257,363
C1. Remanentes de Ingresos de Libre Disposición aplicados en el periodo			
<b>V. Balance Presupuestario de Recursos Disponibles (V = A1 + A3.1 - B1 + C1)</b>	0	0	0
<b>VI. Balance Presupuestario de Recursos Disponibles sin Financiamiento Neto (VI = V - A3.1)</b>	0	0	0

Concepto	Estimado/ Aprobado	Devengado	Recaudado/ Pagado
A2. Transferencias Federales Etiquetadas	0	0	0
<b>A3.2 Financiamiento Neto con Fuente de Pago de Transferencias Federales Etiquetadas (A3.2 = F2 - G2)</b>	0	0	0
F2. Financiamiento con Fuente de Pago de Transferencias Federales			
G2. Amortización de la Deuda Pública con Gasto Etiquetado			
B2. Gasto Etiquetado (sin incluir Amortización de la Deuda Pública)	0	0	0
C2. Remanentes de Transferencias Federales Etiquetadas aplicados en el periodo			
<b>VII. Balance Presupuestario de Recursos Etiquetados (VII = A2 + A3.2 - B2 + C2)</b>	0	0	0
<b>VIII. Balance Presupuestario de Recursos Etiquetados sin Financiamiento Neto (VIII = VII - A3.2)</b>	0	0	0

**TRIBUNAL ELECTORAL DEL ESTADO DE OAXACA**  
**Estado Analítico de Ingreso Detallado - LDF**  
**Del 01 de Enero al 31 de Diciembre de 2022**  
**(PESOS)**

Concepto	Ingreso					Diferencia
	Estimado	Ampliaciones/ (Reducciones)	Modificado	Devengado	Recaudado	
<b>Ingresos de Libre Disposición</b>						
A. Impuestos						
B. Cuotas y Aportaciones de Seguridad Social						
C. Contribuciones de Mejoras						
D. Derechos						
E. Productos						
F. Aprovechamientos						
G. Ingresos por Ventas de Bienes y Servicios						
<b>H. Participaciones (H=h1+h2+h3+h4+h5+h6+h7+h8+h9+h10+h11)</b>	<b>0</b>	<b>0</b>	<b>0</b>	<b>0</b>	<b>0</b>	<b>0</b>
h1) Fondo General de Participaciones						
h2) Fondo de Fomento Municipal						
h3) Fondo de Fiscalización y Recaudación						
h4) Fondo de Compensación						
h5) Fondo de Extracción de Hidrocarburos						
h6) Impuesto Especial Sobre Producción y Servicios						
h7) 0.136% de la Recaudación Federal Participable						
h8) 3.17% Sobre Extracción de Petróleo						
h9) Gasolinas y Diésel						
h10) Fondo del Impuesto Sobre la Renta						
h11) Fondo de Estabilización de los Ingresos de las Entidades Federativas						
<b>I. Incentivos Derivados de la Colaboración Fiscal (I=i1+i2+i3+i4+i5)</b>	<b>0</b>	<b>0</b>	<b>0</b>	<b>0</b>	<b>0</b>	<b>0</b>
i1) Tenencia o Uso de Vehículos						
i2) Fondo de Compensación ISAN						
i3) Impuesto Sobre Automóviles Nuevos						
i4) Fondo de Compensación de Repecos-Intermedios						
i5) Otros Incentivos Económicos						
<b>J. Transferencias</b>	<b>58,116,166</b>	<b>2,141,197</b>	<b>60,257,363</b>	<b>60,257,363</b>	<b>60,257,363</b>	<b>0</b>
<b>K. Convenios</b>						
k1) Otros Convenios y Subsidios						
<b>L. Otros Ingresos de Libre Disposición (L=l1+l2)</b>	<b>0</b>	<b>0</b>	<b>0</b>	<b>0</b>	<b>0</b>	<b>0</b>
l1) Participaciones en Ingresos Locales						
l2) Otros Ingresos de Libre Disposición						
<b>I. Total de Ingresos de Libre Disposición (I=A+B+C+D+E+F+G+H+I+J+K+L)</b>	<b>58,116,166</b>	<b>2,141,197</b>	<b>60,257,363</b>	<b>60,257,363</b>	<b>60,257,363</b>	<b>0</b>
<b>Ingresos Excedentes de Ingresos de Libre Disposición</b>						
<b>Transferencias Federales Etiquetadas</b>						
<b>A. Aportaciones (A=a1+a2+a3+a4+a5+a6+a7+a8)</b>	<b>0</b>	<b>0</b>	<b>0</b>	<b>0</b>	<b>0</b>	<b>0</b>
a1) Fondo de Aportaciones para la Nómina Educativa y Gasto Operativo						
a2) Fondo de Aportaciones para los Servicios de Salud						
a3) Fondo de Aportaciones para la Infraestructura Social						
a4) Fondo de Aportaciones para el Fortalecimiento de los Municipios y de las Demarcaciones Territoriales del Distrito Federal						
a5) Fondo de Aportaciones Múltiples						
a6) Fondo de Aportaciones para la Educación Tecnológica y de Adultos						
a7) Fondo de Aportaciones para la Seguridad Pública de los Estados y del Distrito Federal						
a8) Fondo de Aportaciones para el Fortalecimiento de las Entidades Federativas						
<b>B. Convenios (B=b1+b2+b3+b4)</b>	<b>0</b>	<b>0</b>	<b>0</b>	<b>0</b>	<b>0</b>	<b>0</b>
b1) Convenios de Protección Social en Salud						
b2) Convenios de Descentralización						
b3) Convenios de Reasignación						
b4) Otros Convenios y Subsidios						
<b>C. Fondos Distintos de Aportaciones (C=c1+c2)</b>	<b>0</b>	<b>0</b>	<b>0</b>	<b>0</b>	<b>0</b>	<b>0</b>
c1) Fondo para Entidades Federativas y Municipios Productores de Hidrocarburos						
c2) Fondo Minero						
D. Transferencias, Subsidios y Subvenciones, y Pensiones y Jubilaciones						
E. Otras Transferencias Federales Etiquetadas						
<b>II. Total de Transferencias Federales Etiquetadas (II = A + B + C + D + E)</b>	<b>0</b>	<b>0</b>	<b>0</b>	<b>0</b>	<b>0</b>	<b>0</b>
<b>III. Ingresos Derivados de Financiamientos (III = A)</b>	<b>0</b>	<b>0</b>	<b>0</b>	<b>0</b>	<b>0</b>	<b>0</b>
A. Ingresos Derivados de Financiamientos						
<b>IV. Total de Ingresos (IV = I + II + III)</b>	<b>58,116,166</b>	<b>2,141,197</b>	<b>60,257,363</b>	<b>60,257,363</b>	<b>60,257,363</b>	<b>0</b>
<b>Datos Informativos</b>						
1. Ingresos Derivados de Financiamientos con Fuente de Pago de Ingresos de Libre Disposición						
2. Ingresos Derivados de Financiamientos con Fuente de Pago de Transferencias Federales Etiquetadas						
<b>3. Ingresos Derivados de Financiamientos (3 = 1 + 2)</b>	<b>0</b>	<b>0</b>	<b>0</b>	<b>0</b>	<b>0</b>	<b>0</b>

TRIBUNAL ELECTORAL DEL ESTADO DE OAXACA Informe Analítico de la Deuda Pública y Otros Pasivos - LDF Del 01 de Enero al 31 de Diciembre de 2022 (PESOS)							
Denominación de la Deuda Pública y Otros Pasivos	Saldo al 31 de diciembre de 2021 (d)	Disposiciones del Periodo (e)	Amortizaciones del Periodo (f)	Revaluaciones, Reclasificaciones y Otros Ajustes (g)	Saldo Final del Periodo (h) h=d+e-f+g	Pago de Intereses del Periodo (i)	Pago de Comisiones y demás costos asociados durante el Periodo (j)
<b>1. Deuda Pública (1=A+B)</b> A. Corto Plazo (A=a1+a2+a3) a1) Instituciones de Crédito a2) Títulos y Valores a3) Arrendamientos Financieros B. Largo Plazo (B=b1+b2+b3) b1) Instituciones de Crédito b2) Títulos y Valores b3) Arrendamientos Financieros							
<b>2. Otros Pasivos</b>	8,131,757	0	0	1,637,853	6,493,904	0	0
<b>3. Total de la Deuda Pública y Otros Pasivos (3=1+2)</b>							
<b>4. Deuda Contingente <sup>1</sup> (Informativo)</b> A. Deuda Contingente 1 B. Deuda Contingente 2 C. Deuda Contingente XX							
<b>5. Valor de Instrumentos Bono Cupón Cero <sup>2</sup> (Informativo)</b> A. Instrumento Bono Cupón Cero 1 B. Instrumento Bono Cupón Cero 2 C. Instrumento Bono Cupón Cero XX							

<sup>1</sup> Se refiere a cualquier Financiamiento sin fuente o garantía de pago definida, que sea asumida de manera solidaria o subsidiaria por las Entidades Federativas con sus Municipios, organismos descentralizados y empresas de participación estatal mayoritaria y fideicomisos, locales o municipales, y por los Municipios con sus respectivos organismos descentralizados y empresas de participación municipal mayoritaria.

<sup>2</sup> Se refiere al valor del Bono Cupón Cero que respalda el pago de los créditos asociados al mismo (Activo).

Obligaciones a Corto Plazo (k)	Monto Contratado (l)	Plazo Pactado (m)	Tasa de Interés (n)	Comisiones y Costos Relacionados (o)	Tasa Efectiva (p)
<b>6. Obligaciones a Corto Plazo (Informativo)</b> A. Crédito 1 B. Crédito 2 C. Crédito XX					

TRIBUNAL ELECTORAL DEL ESTADO DE OAXACA Informe Analítico de Obligaciones Diferentes de Financiamientos -LDF Del 01 de Enero al 31 Diciembre de 2022 (PESOS)										
Denominación de las Obligaciones Diferentes de Financiamiento (c)	Fecha del Contrato (d)	Fecha de inicio de operación del proyecto (e)	Fecha de vencimiento (f)	Monto de la inversión pactado (g)	Plazo pactado (h)	Monto promedio mensual del pago de la contraprestación (i)	Monto promedio mensual del pago de la contraprestación correspondiente al pago de inversión (j)	Monto pagado de la inversión al 31 de diciembre de 2019 (k)	Monto pagado de la inversión actualizado al 31 de diciembre de 2019 (l)	Saldo pendiente por pagar de la inversión al 31 de diciembre de 2019 (m = g - l)
<b>A. Asociaciones Público Privadas (APP's) (A=a+b+c+d)</b> a) APP 1 b) APP 2 c) APP 3 d) APP XX										
<b>B. Otros Instrumentos (B=a+b+c+d)</b> a) Otro Instrumento 1 b) Otro Instrumento 2 c) Otro Instrumento 3 d) Otro Instrumento XX										
<b>C. Total de Obligaciones Diferentes de Financiamiento (C=A+B)</b>										

No aplica



**TRIBUNAL ELECTORAL DEL ESTADO DE OAXACA**  
**Estado Analítico del Ejercicio del Presupuesto de Egresos Detallado - LDF**  
**Clasificación por Objeto del Gasto (Capítulo y Concepto)**  
**Del 01 de Enero al 31 de Diciembre de 2022**  
**(PESOS)**

Concepto	Egresos					Subejercicio
	Aprobado	Ampliaciones/ (Reducciones)	Modificado	Devengado	Pagado	
<b>I. Gasto No Etiquetado (I=A+B+C+D+E+F+G+H+I)</b>	<b>58,116,166</b>	<b>2,141,197</b>	<b>60,257,363</b>	<b>60,257,363</b>	<b>51,331,122</b>	<b>0</b>
A. Servicios Personales (A=a1+a2+a3+a4+a5+a6+a7)	0	0	0	0	0	0
a1) Remuneraciones al Personal de Carácter Permanente	0	0	0	0	0	0
a2) Remuneraciones al Personal de Carácter Transitorio	0	0	0	0	0	0
a3) Remuneraciones Adicionales y Especiales	0	0	0	0	0	0
a4) Seguridad Social	0	0	0	0	0	0
a5) Otras Prestaciones Sociales y Económicas	0	0	0	0	0	0
a6) Previsiones	0	0	0	0	0	0
a7) Pago de Estímulos a Servidores Públicos	0	0	0	0	0	0
B. Materiales y Suministros (B=b1+b2+b3+b4+b5+b6+b7+b8+b9)	0	0	0	0	0	0
b1) Materiales de Administración, Emisión de Documentos y Artículos Oficiales	0	0	0	0	0	0
b2) Alimentos y Utensilios	0	0	0	0	0	0
b3) Materias Primas y Materiales de Producción y Comercialización	0	0	0	0	0	0
b4) Materiales y Artículos de Construcción y de Reparación	0	0	0	0	0	0
b5) Productos Químicos, Farmacéuticos y de Laboratorio	0	0	0	0	0	0
b6) Combustibles, Lubricantes y Aditivos	0	0	0	0	0	0
b7) Vestuario, Blancos, Prendas de Protección y Artículos Deportivos	0	0	0	0	0	0
b8) Materiales y Suministros Para Seguridad	0	0	0	0	0	0
b9) Herramientas, Refacciones y Accesorios Menores	0	0	0	0	0	0
C. Servicios Generales (C=c1+c2+c3+c4+c5+c6+c7+c8+c9)	0	0	0	0	0	0
c1) Servicios Básicos	0	0	0	0	0	0
c2) Servicios de Arrendamiento	0	0	0	0	0	0
c3) Servicios Profesionales, Científicos, Técnicos y Otros Servicios	0	0	0	0	0	0
c4) Servicios Financieros, Bancarios y Comerciales	0	0	0	0	0	0
c5) Servicios de Instalación, Reparación, Mantenimiento y Conservación	0	0	0	0	0	0
c6) Servicios de Comunicación Social y Publicidad	0	0	0	0	0	0
c7) Servicios de Traslado y Viáticos	0	0	0	0	0	0
c8) Servicios Oficiales	0	0	0	0	0	0
c9) Otros Servicios Generales	0	0	0	0	0	0
D. Transferencias, Asignaciones, Subsidios y Otras Ayudas (D=d1+d2+d3+d4+d5+d6+d7+d8+d9)	58,116,166	1,520,269	59,636,435	59,636,435	50,710,194	0
d1) Transferencias Internas y Asignaciones al Sector Público	58,116,166	1,520,269	59,636,435	59,636,435	50,710,194	0
d2) Transferencias al Resto del Sector Público	0	0	0	0	0	0
d3) Subsidios y Subvenciones	0	0	0	0	0	0
d4) Ayudas Sociales	0	0	0	0	0	0
d5) Pensiones y Jubilaciones	0	0	0	0	0	0
d6) Transferencias a Fideicomisos, Mandatos y Otros Análogos	0	0	0	0	0	0
d7) Transferencias a la Seguridad Social	0	0	0	0	0	0
d8) Donativos	0	0	0	0	0	0
d9) Transferencias al Exterior	0	0	0	0	0	0
E. Bienes Muebles, Inmuebles e Intangibles (E=e1+e2+e3+e4+e5+e6+e7+e8+e9)	0	620,928	620,928	620,928	620,928	0
e1) Mobiliario y Equipo de Administración	0	15,728	15,728	15,728	15,728	0
e2) Mobiliario y Equipo Educativo y Recreativo	0	0	0	0	0	0
e3) Equipo e Instrumental Médico y de Laboratorio	0	0	0	0	0	0
e4) Vehículos y Equipo de Transporte	0	585,200	585,200	585,200	585,200	0
e5) Equipo de Defensa y Seguridad	0	0	0	0	0	0
e6) Maquinaria, Otros Equipos y Herramientas	0	20,000	20,000	20,000	20,000	0
e7) Activos Biológicos	0	0	0	0	0	0
e8) Bienes Inmuebles	0	0	0	0	0	0
e9) Activos Intangibles	0	0	0	0	0	0
F. Inversión Pública (F=f1+f2+f3)	0	0	0	0	0	0
f1) Obra Pública en Bienes de Dominio Público	0	0	0	0	0	0
f2) Obra Pública en Bienes Propios	0	0	0	0	0	0
f3) Proyectos Productivos y Acciones de Fomento	0	0	0	0	0	0
G. Inversiones Financieras y Otras Provisiones (G=g1+g2+g3+g4+g5+g6+g7)	0	0	0	0	0	0
g1) Inversiones Para el Fomento de Actividades Productivas	0	0	0	0	0	0
g2) Acciones y Participaciones de Capital	0	0	0	0	0	0
g3) Compra de Títulos y Valores	0	0	0	0	0	0
g4) Concesión de Préstamos	0	0	0	0	0	0
g5) Inversiones en Fideicomisos, Mandatos y Otros Análogos	0	0	0	0	0	0
Fideicomiso de Desastres Naturales (Informativo)	0	0	0	0	0	0
g6) Otras Inversiones Financieras	0	0	0	0	0	0
g7) Provisiones para Contingencias y Otras Erogaciones Especiales	0	0	0	0	0	0
H. Participaciones y Aportaciones (H=h1+h2+h3)	0	0	0	0	0	0
h1) Participaciones	0	0	0	0	0	0
h2) Aportaciones	0	0	0	0	0	0
h3) Convenios	0	0	0	0	0	0
I. Deuda Pública (I=i1+i2+i3+i4+i5+i6+i7)	0	0	0	0	0	0
i1) Amortización de la Deuda Pública	0	0	0	0	0	0
i2) Intereses de la Deuda Pública	0	0	0	0	0	0
i3) Comisiones de la Deuda Pública	0	0	0	0	0	0
i4) Gastos de la Deuda Pública	0	0	0	0	0	0
i5) Costo por Coberturas	0	0	0	0	0	0
i6) Apoyos Financieros	0	0	0	0	0	0
i7) Adeudos de Ejercicios Fiscales Anteriores (ADEFAS)	0	0	0	0	0	0

Concepto	Egresos					Subejercicio
	Aprobado	Ampliaciones/ (Reducciones)	Modificado	Devengado	Pagado	
<b>II. Gasto Etiquetado (II=A+B+C+D+E+F+G+H+I)</b>	<b>0</b>	<b>0</b>	<b>0</b>	<b>0</b>	<b>0</b>	<b>0</b>
A. Servicios Personales (A=a1+a2+a3+a4+a5+a6+a7)	0	0	0	0	0	0
a1) Remuneraciones al Personal de Carácter Permanente						0
a2) Remuneraciones al Personal de Carácter Transitorio						0
a3) Remuneraciones Adicionales y Especiales						0
a4) Seguridad Social						0
a5) Otras Prestaciones Sociales y Económicas						0
a6) Previsiones						0
a7) Pago de Estímulos a Servidores Públicos						0
B. Materiales y Suministros (B=b1+b2+b3+b4+b5+b6+b7+b8+b9)	0	0	0	0	0	0
b1) Materiales de Administración, Emisión de Documentos y Artículos Oficiales						0
b2) Alimentos y Utensilios						0
b3) Materias Primas y Materiales de Producción y Comercialización						0
b4) Materiales y Artículos de Construcción y de Reparación						0
b5) Productos Químicos, Farmacéuticos y de Laboratorio						0
b6) Combustibles, Lubricantes y Aditivos						0
b7) Vestuario, Blancos, Prendas de Protección y Artículos Deportivos						0
b8) Materiales y Suministros Para Seguridad						0
b9) Herramientas, Refacciones y Accesorios Menores						0
C. Servicios Generales (C=c1+c2+c3+c4+c5+c6+c7+c8+c9)	0	0	0	0	0	0
c1) Servicios Básicos						0
c2) Servicios de Arrendamiento						0
c3) Servicios Profesionales, Científicos, Técnicos y Otros Servicios						0
c4) Servicios Financieros, Bancarios y Comerciales						0
c5) Servicios de Instalación, Reparación, Mantenimiento y Conservación						0
c6) Servicios de Comunicación Social y Publicidad						0
c7) Servicios de Traslado y Viáticos						0
c8) Servicios Oficiales						0
c9) Otros Servicios Generales						0
D. Transferencias, Asignaciones, Subsidios y Otras Ayudas (D=d1+d2+d3+d4+d5+d6+d7+d8+d9)	0	0	0	0	0	0
d1) Transferencias Internas y Asignaciones al Sector Público						0
d2) Transferencias al Resto del Sector Público						0
d3) Subsidios y Subvenciones						0
d4) Ayudas Sociales						0
d5) Pensiones y Jubilaciones						0
d6) Transferencias a Fideicomisos, Mandatos y Otros Análogos						0
d7) Transferencias a la Seguridad Social						0
d8) Donativos						0
d9) Transferencias al Exterior						0
E. Bienes Muebles, Inmuebles e Intangibles (E=e1+e2+e3+e4+e5+e6+e7+e8+e9)	0	0	0	0	0	0
e1) Mobiliario y Equipo de Administración						0
e2) Mobiliario y Equipo Educativo y Recreativo						0
e3) Equipo e Instrumental Médico y de Laboratorio						0
e4) Vehículos y Equipo de Transporte						0
e5) Equipo de Defensa y Seguridad						0
e6) Maquinaria, Otros Equipos y Herramientas						0
e7) Activos Biológicos						0
e8) Bienes Inmuebles						0
e9) Activos Intangibles						0
F. Inversión Pública (F=f1+f2+f3)	0	0	0	0	0	0
f1) Obra Pública en Bienes de Dominio Público						0
f2) Obra Pública en Bienes Propios						0
f3) Proyectos Productivos y Acciones de Fomento						0
G. Inversiones Financieras y Otras Provisiones (G=g1+g2+g3+g4+g5+g6+g7)	0	0	0	0	0	0
g1) Inversiones Para el Fomento de Actividades Productivas						0
g2) Acciones y Participaciones de Capital						0
g3) Compra de Títulos y Valores						0
g4) Concesión de Préstamos						0
g5) Inversiones en Fideicomisos, Mandatos y Otros Análogos						0
Fideicomiso de Desastres Naturales (Informativo)						0
g6) Otras Inversiones Financieras						0
g7) Provisiones para Contingencias y Otras Erogaciones Especiales						0
H. Participaciones y Aportaciones (H=h1+h2+h3)	0	0	0	0	0	0
h1) Participaciones						0
h2) Aportaciones						0
h3) Convenios						0
I. Deuda Pública (I=i1+i2+i3+i4+i5+i6+i7)	0	0	0	0	0	0
i1) Amortización de la Deuda Pública						0
i2) Intereses de la Deuda Pública						0
i3) Comisiones de la Deuda Pública						0
i4) Gastos de la Deuda Pública						0
i5) Costo por Coberturas						0
i6) Apoyos Financieros						0
i7) Adeudos de Ejercicios Fiscales Anteriores (ADEFAS)						0
<b>III. Total de Egresos (III = I + II)</b>	<b>58,116,166</b>	<b>2,141,197</b>	<b>60,257,363</b>	<b>60,257,363</b>	<b>51,331,122</b>	<b>0</b>

<b>TRIBUNAL ELECTORAL DEL ESTADO DE OAXACA</b> <b>Estado Analítico del Ejercicio del Presupuesto de Egresos Detallado - LDF</b> <b>Clasificación Administrativa</b> <b>Del 01 de Enero al 31 de Diciembre de 2022</b> <b>(PESOS)</b>						
Concepto	Egresos					Subejercicio
	Aprobado	Ampliaciones/ (Reducciones)	Modificado	Devengado	Pagado	
<b>I. Gasto No Etiquetado (I=A)</b>	<b>58,116,166</b>	<b>2,141,197</b>	<b>60,257,363</b>	<b>60,257,363</b>	<b>51,331,122</b>	<b>0</b>
A. TRIBUNAL ELECTORAL DEL ESTADO DE OAXACA	58,116,166	2,141,197	60,257,363	60,257,363	51,331,122	0
<b>II. Gasto Etiquetado (II=A)</b>	<b>0</b>	<b>0</b>	<b>0</b>	<b>0</b>	<b>0</b>	<b>0</b>
A.						
<b>III. Total de Egresos (III = I + II)</b>	<b>58,116,166</b>	<b>2,141,197</b>	<b>60,257,363</b>	<b>60,257,363</b>	<b>51,331,122</b>	<b>0</b>

**TRIBUNAL ELECTORAL DEL ESTADO DE OAXACA**  
**Estado Analítico del Ejercicio del Presupuesto de Egresos Detallado - LDF**  
**Clasificación Funcional (Finalidad y Función)**  
**Del 01 de Enero al 31 de Diciembre de 2022**  
**(PESOS)**

Concepto	Egresos					Subejercicio
	Aprobado	Ampliaciones/ (Reducciones)	Modificado	Devengado	Pagado	
<b>I. Gasto No Etiquetado (I=A+B+C+D)</b>	<b>58,116,166</b>	<b>2,141,197</b>	<b>60,257,363</b>	<b>60,257,363</b>	<b>51,331,122</b>	<b>0</b>
<b>A. Gobierno (A=a1+a2+a3+a4+a5+a6+a7+a8)</b>	<b>58,116,166</b>	<b>2,141,197</b>	<b>60,257,363</b>	<b>60,257,363</b>	<b>51,331,122</b>	<b>0</b>
a1) Legislación						0
a2) Justicia						0
a3) Coordinación de la Política de Gobierno	58,116,166	2,141,197	60,257,363	60,257,363	51,331,122	0
a4) Relaciones Exteriores						0
a5) Asuntos Financieros y Hacendarios						0
a6) Seguridad Nacional						0
a7) Asuntos de Orden Público y de Seguridad Interior						0
a8) Otros Servicios Generales						0
<b>B. Desarrollo Social (B=b1+b2+b3+b4+b5+b6+b7)</b>	<b>0</b>	<b>0</b>	<b>0</b>	<b>0</b>	<b>0</b>	<b>0</b>
b1) Protección Ambiental						0
b2) Vivienda y Servicios a la Comunidad						0
b3) Salud						0
b4) Recreación, Cultura y Otras Manifestaciones Sociales						0
b5) Educación						0
b6) Protección Social						0
b7) Otros Asuntos Sociales						0
<b>C. Desarrollo Económico (C=c1+c2+c3+c4+c5+c6+c7+c8+c9)</b>	<b>0</b>	<b>0</b>	<b>0</b>	<b>0</b>	<b>0</b>	<b>0</b>
c1) Asuntos Económicos, Comerciales y Laborales en General						0
c2) Agropecuaria, Silvicultura, Pesca y Caza						0
c3) Combustibles y Energía						0
c4) Minería, Manufacturas y Construcción						0
c5) Transporte						0
c6) Comunicaciones						0
c7) Turismo						0
c8) Ciencia, Tecnología e Innovación						0
c9) Otras Industrias y Otros Asuntos Económicos						0
<b>D. Otras No Clasificadas en Funciones Anteriores (D=d1+d2+d3+d4)</b>	<b>0</b>	<b>0</b>	<b>0</b>	<b>0</b>	<b>0</b>	<b>0</b>
d1) Transacciones de la Deuda Pública / Costo Financiero de la Deuda						0
d2) Transferencias, Participaciones y Aportaciones Entre Diferentes Niveles y Órdenes de Gobierno						0
d3) Saneamiento del Sistema Financiero						0
d4) Adeudos de Ejercicios Fiscales Anteriores						0
<b>II: Gasto Etiquetado (II=A+B+C+D)</b>	<b>0</b>	<b>0</b>	<b>0</b>	<b>0</b>	<b>0</b>	<b>0</b>
<b>A. Gobierno (A=a1+a2+a3+a4+a5+a6+a7+a8)</b>	<b>0</b>	<b>0</b>	<b>0</b>	<b>0</b>	<b>0</b>	<b>0</b>
a1) Legislación						0
a2) Justicia						0
a3) Coordinación de la Política de Gobierno						0
a4) Relaciones Exteriores						0
a5) Asuntos Financieros y Hacendarios						0
a6) Seguridad Nacional						0
a7) Asuntos de Orden Público y de Seguridad Interior						0
a8) Otros Servicios Generales						0
<b>B. Desarrollo Social (B=b1+b2+b3+b4+b5+b6+b7)</b>	<b>0</b>	<b>0</b>	<b>0</b>	<b>0</b>	<b>0</b>	<b>0</b>
b1) Protección Ambiental						0
b2) Vivienda y Servicios a la Comunidad						0
b3) Salud						0
b4) Recreación, Cultura y Otras Manifestaciones Sociales						0
b5) Educación						0
b6) Protección Social						0
b7) Otros Asuntos Sociales						0
<b>C. Desarrollo Económico (C=c1+c2+c3+c4+c5+c6+c7+c8+c9)</b>	<b>0</b>	<b>0</b>	<b>0</b>	<b>0</b>	<b>0</b>	<b>0</b>
c1) Asuntos Económicos, Comerciales y Laborales en General						0
c2) Agropecuaria, Silvicultura, Pesca y Caza						0
c3) Combustibles y Energía						0
c4) Minería, Manufacturas y Construcción						0
c5) Transporte						0
c6) Comunicaciones						0
c7) Turismo						0
c8) Ciencia, Tecnología e Innovación						0
c9) Otras Industrias y Otros Asuntos Económicos						0
<b>D. Otras No Clasificadas en Funciones Anteriores (D=d1+d2+d3+d4)</b>	<b>0</b>	<b>0</b>	<b>0</b>	<b>0</b>	<b>0</b>	<b>0</b>
d1) Transacciones de la Deuda Pública / Costo Financiero de la Deuda						0
d2) Transferencias, Participaciones y Aportaciones Entre Diferentes Niveles y Órdenes de Gobierno						0
d3) Saneamiento del Sistema Financiero						0
d4) Adeudos de Ejercicios Fiscales Anteriores						0
<b>III. Total de Egresos (III = I + II)</b>	<b>58,116,166</b>	<b>2,141,197</b>	<b>60,257,363</b>	<b>60,257,363</b>	<b>51,331,122</b>	<b>0</b>

**TRIBUNAL ELECTORAL DEL ESTADO DE OAXACA**  
**Estado Analítico del Ejercicio del Presupuesto de Egresos Detallado - LDF**  
**Clasificación de Servicios Personales por Categoría**  
**Del 01 de Enero al 31 de Diciembre de 2022**  
**(PESOS)**

Concepto	Egresos					Subejercicio
	Aprobado	Ampliaciones/ (Reducciones)	Modificado	Devengado	Pagado	
<b>I. Gasto No Etiquetado (I=A+B+C+D+E+F)</b>	<b>44,684,988</b>	<b>-208,096</b>	<b>44,476,892</b>	<b>44,476,892</b>	<b>37,344,904</b>	<b>0</b>
A. Personal Administrativo	44,684,988	-208,096	44,476,892	44,476,892	37,344,904	0
B. Magisterio						0
C. Servicios de Salud (C=c1+c2)	0	0	0	0	0	0
c1) Personal Administrativo						0
c2) Personal Médico, paramédico y afín						0
D. Seguridad Pública						0
E. Gastos asociados a la implementación de nuevas leyes federales o reformas a las mismas (E=e1+e2)	0	0	0	0	0	0
e1) Nombre del Programa o Ley 1						0
e2) Nombre del Programa o Ley 2						0
F. Sentencias laborales definitivas						0
<b>II. Gasto Etiquetado (I=A+B+C+D+E+F)</b>	<b>0</b>	<b>0</b>	<b>0</b>	<b>0</b>	<b>0</b>	<b>0</b>
A. Personal Administrativo						0
B. Magisterio						0
C. Servicios de Salud (C=c1+c2)	0	0	0	0	0	0
c1) Personal Administrativo						0
c2) Personal Médico, paramédico y afín						0
D. Seguridad Pública						0
E. Gastos asociados a la implementación de nuevas leyes federales o reformas a las mismas (E=e1+e2)	0	0	0	0	0	0
e1) Nombre del Programa o Ley 1						0
e2) Nombre del Programa o Ley 2						0
F. Sentencias laborales definitivas						0
<b>III. Total de Gasto en Servicios Personales (III = I + II)</b>	<b>44,684,988</b>	<b>-208,096</b>	<b>44,476,892</b>	<b>44,476,892</b>	<b>37,344,904</b>	<b>0</b>

TRIBUNAL ELECTORAL DEL ESTADO DE OAXACA Informe sobre Estudios Actuariales - LDF					
	Pensiones y jubilaciones	Salud	Riesgos de trabajo	Invalidez y vida	Otras prestaciones sociales
<p><b>Tipo de Sistema</b> Prestación laboral o Fondo general para trabajadores del estado o Beneficio definido, Contribución definida o Mixto</p> <p><b>Población afiliada</b> Activos Edad máxima Edad mínima Edad promedio Pensionados y Jubilados Edad máxima Edad mínima Edad promedio Beneficiarios Promedio de años de servicio (trabajadores activos) Aportación individual al plan de pensión como % del salario Aportación del ente público al plan de pensión como % del salario Crecimiento esperado de los pensionados y jubilados (como %) Crecimiento esperado de los activos (como %) Edad de Jubilación o Pensión Esperanza de vida</p> <p><b>Ingresos del Fondo</b> Ingresos Anuales al Fondo de Pensiones</p> <p><b>Nómina anual</b> Activos Pensionados y Jubilados Beneficiarios de Pensionados y Jubilados</p> <p><b>Monto mensual por pensión</b> Máximo Mínimo Promedio</p> <p><b>Monto de la reserva</b></p> <p><b>Valor presente de las obligaciones</b> Pensiones y Jubilaciones en curso de pago Generación actual Generaciones futuras</p> <p><b>Valor presente de las contribuciones asociadas a los sueldos futuros de</b> Generación actual Generaciones futuras</p> <p><b>Valor presente de aportaciones futuras</b> Generación actual Generaciones futuras Otros Ingresos</p> <p><b>Déficit/superávit actuarial</b> Generación actual Generaciones futuras</p> <p><b>Periodo de suficiencia</b> Año de descapitalización Tasa de rendimiento</p> <p><b>Estudio actuarial</b> Año de elaboración del estudio actuarial Empresa que elaboró el estudio actuarial</p>					

No aplica



GOBIERNO DEL ESTADO  
DE OAXACA

## **TRIBUNAL DE JUSTICIA ADMINISTRATIVA**



GOBIERNO DEL ESTADO  
DE OAXACA



TRIBUNAL DE JUSTICIA  
ADMINISTRATIVA DEL ESTADO DE OAXACA

## RESULTADOS GENERALES

Como parte de la creación de este Tribunal de Justicia Administrativa del Estado de Oaxaca cuyo origen es el Decreto 786 de fecha 16 de enero de 2018, el cual dota de personalidad jurídica y patrimonio propio; como parte de este programa se realizaron las gestiones necesarias para la desincorporación presupuestal de marzo a diciembre presente del consejo de la judicatura, para contar con los recursos necesarios en los rubros de servicios personales y gastos de operación, para el adecuado inicio de las operaciones de este órgano jurisdiccional.

El Tribunal de Justicia Administrativa del Estado de Oaxaca, es la máxima autoridad jurisdiccional en materia de fiscalización, rendición de cuentas, responsabilidad de los servidores públicos, combate a la corrupción e impartición de Justicia Administrativa, estará dotado de plena autonomía para dictar sus fallos, establecer su organización, funcionamiento, procedimientos y su presupuesto; como objetivo general se busca administrar justicia, conociendo y resolviendo las controversias que se suscitan entre las personas físicas y morales y las autoridades de la Administración Pública Estatal y Municipal del Estado de Oaxaca; garantizando a la población la tutela jurisdiccional prevista por el Artículo 17 de la Constitución Política de los Estados Unidos Mexicanos (justicia pronta y expedita).

Tiene competencia para resolver las controversias de carácter administrativo y fiscal que se susciten:

- I. Entre los particulares y las autoridades de la administración pública del Estado; los Organismos públicos Descentralizados y Desconcentrados;
- II. Entre los municipios y el Gobierno del Estado, con motivo de los actos derivados de los incisos c) y d) de la fracción II del artículo 115 de la Constitución Política de los Estados Unidos Mexicanos;
- III. Entre dos o más municipios, derivados de los acuerdos o convenios administrativos de colaboración;
- IV. Entre los particulares y la administración pública Municipal. Cuando de acuerdo a las leyes de la materia, los municipios cuenten con organismos locales que diriman las controversias particulares y la administración pública municipal, el Tribunal tendrá competencia como instancia revisora; y
- V. Entre particulares y otros organismos públicos, cuando las leyes de la materia le conceden competencia expresa al Tribunal; y
- VI. Las demás señaladas en la Ley Orgánica del Tribunal de lo Contencioso Administrativo y de Cuentas y el Reglamento Interno del Tribunal.





GOBIERNO DEL ESTADO  
DE OAXACA



TRIBUNAL DE JUSTICIA  
ADMINISTRATIVA DEL ESTADO DE OAXACA

Los asuntos que conoce la Coordinación de Asesores son los siguientes:

En materia administrativa:

- Multas de Tránsito,
- Multas de verificación vehicular extemporánea
- Actos del Registro Público de la Propiedad
- Despidos injustificados de elementos de seguridad pública (policías, bomberos, agentes viales)
- Clausuras de establecimientos mercantiles
- Negativa de licencia de funcionamiento y de construcción
- Negativa de cambio de giro (mercados)
- Responsabilidad de Servidores Públicos
- Devolución del fondo de pensiones a trabajadores del Gobierno del Estado
- Resoluciones de Autoridades administrativas emitidas en recursos
- Entre otros

En materia fiscal:

- Pago excesivo de impuestos locales
- Mandamiento de ejecución de embargo
- Negativa de devolución del pago de lo indebido
- Visitas Domiciliarias
- Responsabilidad resarcitoria

Requisitos para solicitar el servicio de asesoría jurídica gratuita

- El trámite es personal, debe realizarse por la persona a quien viene dirigido el acto o que considere que sus derechos fueron lesionados.
- Presentar identificación oficial (INE)
- Presentar documentación en original y copia certificada
- Requisar hoja de registro y estudio socioeconómico, la cual será proporcionada por la Coordinación de Asesores
- Tratándose de elementos de seguridad pública se deberán anexar comprobantes de pago, credencial de identificación como elemento de seguridad pública y contrato de enganche voluntario o nombramiento.

Durante este periodo se recibió y se contestó toda la solicitud de información en el Sistema Estatal de Finanzas Públicas de Oaxaca, así como la captura manual de pólizas de ingresos, diario y egresos para la generación de la Información Contable y Financiera; en el área de presupuesto se elaboraron las cuentas por liquidar certificadas, así como



GOBIERNO DEL ESTADO  
DE OAXACA



TRIBUNAL DE JUSTICIA  
ADMINISTRATIVA DEL ESTADO DE OAXACA

las adecuaciones presupuestales de acuerdo a las necesidades de este órgano autónomo.

Entre las actividades más relevantes de los ejercicios anteriores se pueden describir las siguientes:

- Con la finalidad de fortalecer la impartición de justicia al brindarles las herramientas necesarias para el mejor desempeño de sus labores en beneficio de los justiciables, la Magistrada María Elena Villa de Jarquín, durante su gestión de Presidenta del Tribunal de Justicia Administrativa del Estado de Oaxaca, en presencia de los Magistrados integrantes del órgano jurisdiccional, hizo entrega de mobiliario y equipo de cómputo al personal jurisdiccional y administrativo que lo requerían.
- El día 14 de mayo de 2020 el Presidente del Tribunal de Justicia Administrativa del Estado de Oaxaca, en conjunto con el rector de la máxima casa de estudio del estado de Oaxaca firmaron un convenio general de colaboración el cual permite incorporar conclusiones científicas que favorecen la certeza y confianza social a las decisiones judiciales.
- Durante el ejercicio 2020 la Presidencia del Tribunal a través de una coordinación interinstitucional con el Secretario de Salud en el Estado, llevo a cabo la sanitización y/o desinfección de las instalaciones para cuidar al personal de la institución del Virus COVID-19.
- El 4 de noviembre de 2020: El Tribunal de Justicia Administrativa del Estado de Oaxaca (TJAO) firmó un convenio de interconexión tecnológico y reconocimiento de firma electrónica con el Consejo de la Judicatura Federal (CJF), para agilizar las acciones que coadyuven a la impartición de justicia en el estado, dicho acuerdo permitirá compartir los sistemas tecnológicos desarrollados con los que operan los servicios en línea del Poder Judicial de la Federación.  
Entre los trámites que se podrán realizar en línea de manera gratuita están: consulta, resolución, recepción de notificaciones por vía electrónica y la celebración de audiencias y comparecencias a distancia de los expedientes haciendo más expedita la tramitación, además del uso gratuito en algunos trámites y servicios de la Firma Electrónica certificada del Poder Judicial de la Federación (FIREL).



GOBIERNO DEL ESTADO  
DE OAXACA



- El 9 de marzo de 2021: El Magistrado Presidente del Tribunal de Justicia Administrativa del Estado de Oaxaca, Mtro. Manuel Velasco Alcántara, tomó protesta a los nuevos Magistrados y Magistradas que integran este Órgano Jurisdiccional.

De esta forma, rindieron protesta como Magistrada y Magistrado integrantes de la Sala Superior del Tribunal de Justicia Administrativa del Estado de Oaxaca, la licenciada Gloria del Carmen Camacho Meza y el Maestro Paulo Tapia Palacios.

Como Magistradas y Magistrado, integrantes de Salas Unitarias de Primera Instancia rindieron protesta las licenciadas Tania Ramos Martínez y Virginia Hernández Hernández, así como el licenciado Eduardo Calvo Ziga.

Las y los integrantes de este Órgano Jurisdiccional, fueron designados y ratificados en el cargo el día 17 de marzo de este año, en sesión extraordinaria, por parte del H. Congreso del Estado Libre y Soberano de Oaxaca.

- El 9 de abril de 2021: El Pleno del Tribunal de Justicia Administrativa del Estado de Oaxaca que preside el Magistrado Manuel Velasco Alcántara, adscribió en sesión administrativa extraordinaria al Magistrado Eduardo Calvo Ziga, como titular de la Sala Especializada en Materia de Responsabilidades Administrativas y Combate a la Corrupción.

El Magistrado Presidente le tomó la protesta de ley, en términos del artículo 114 de la Constitución Política del Estado Libre y Soberano de Oaxaca, como nuevo titular de la Sala Especializada, exhortándolo al mejor desempeño del cargo que el Estado le ha conferido.

- El 21 de septiembre de 2021: Se inició el curso de Redacción de Resoluciones dirigido al personal del Tribunal de Justicia Administrativa del estado de Oaxaca, cumpliendo con la capacitación adecuada y en tiempo de los compañeros del área Jurídico.

En el ejercicio 2022 se pueden mencionar las siguientes actividades:

- El 26 de enero el Magistrado Presidente del Tribunal de Justicia Administrativa del Estado de Oaxaca, Manuel Velasco Alcántara y el Rector del Colegio Internacional de Abogados Especializados, Everardo Cisneros Huitrón, firman un convenio de colaboración entre las dos instituciones el cual permite entre otras cosas, desarrollar en conjunto, proyectos de investigación en áreas de interés social y de equidad de género; organizar y desarrollar cursos, seminarios, conferencias, diplomados, mesas redondas y talleres en temas de interés común; así mismo promueve la participación de estudiantes para la realización del servicio social y prácticas profesionales en el TJAO, de igual manera, permite la participación conjunta, en la diversificación de la oferta educativa, mediante



GOBIERNO DEL ESTADO  
DE OAXACA



TRIBUNAL DE JUSTICIA  
ADMINISTRATIVA DEL ESTADO DE OAXACA

programas de educación continua, abierta y a distancia, en beneficio del personal de este Tribunal, del CIDAE y de la sociedad en general.

- El 17 de febrero: se firma convenio de colaboración celebrado entre el Tribunal de Justicia Administrativa del Estado de Oaxaca y el Órgano Garante de Acceso a la Información Pública, Transparencia, Protección de Datos Personales y Buen Gobierno del Estado de Oaxaca.
- El 22 de febrero: Con el fin de promover e impulsar acciones conjuntas encaminadas a la capacitación y profesionalización en la Justicia Administrativa, se llevó a cabo la firma de un convenio de colaboración entre la Facultad de Derecho de la UNAM y la Asociación Mexicana de Magistradas y Magistrados de Tribunales de Justicia Administrativa; a dicho evento asistió el Magistrado Presidente del TJAJO, Manuel Velasco Alcántara, en su calidad de vicepresidente de la zona sur de la AMTRIJA.
- El 04 de marzo de 2022: El magistrado Manuel Velasco Alcántara es reelecto en la presidencia del Tribunal de Justicia Administrativa del Estado de Oaxaca, para impulsar la justicia con sentido social.
- Se llevó a cabo la instalación de la Comisión de Igualdad de Género del Tribunal de Justicia Administrativa del Estado de Oaxaca; misma que tiene como finalidad establecer las líneas estratégicas y acciones concretas que permitan consolidar la perspectiva de género en este Órgano Jurisdiccional.
- EL 25 de abril: En la H. Ciudad de Huajuapán de León, se inauguró el curso en Justicia Administrativa con el panel “Justicia Administrativa y Sistema Nacional Anticorrupción”, impartido por los Magistrados Eduardo Calvo Ziga y Raúl Palomares Palomino.
- En el mes de mayo el Tribunal de Justicia Administrativa del Estado de Oaxaca convoca y realiza el “PRIMER CURSO HIBRIDO EN JUSTICIA ADMINISTRATIVA” que consto de 9 sesiones, a través de su Coordinación de Capacitación; la Facultad de Derecho de la Universidad Nacional Autónoma de México; la Facultad de Derecho y Ciencias Sociales de la Universidad Autónoma “Benito Juárez” de Oaxaca; el Consejo Ciudadano, Seguridad Pública de la Mixteca A.C. y el Grupo de Facebook “Viernes de Jurisprudencia”.
- El 13 de mayo: Con el fin de llevar a cabo proyectos, estrategias y acciones conjuntas para la difusión de la cultura de la integridad, legalidad y apoyo en materia de combate a la corrupción, priorizando en la capacitación de las personas servidoras públicas, el Magistrado Presidente del Tribunal de Justicia Administrativa del Estado de Oaxaca, Manuel Velasco Alcántara y el Presidente Municipal Constitucional de Oaxaca de Juárez, Francisco Martínez Neri, firmaron un convenio de colaboración en materia de Capacitación y para el Combate a la Corrupción.
- El 15 de junio, inició el trámite electrónico interconectado del juicio de amparo indirecto entre los Juzgados de Distrito, Tribunales de Circuito del Poder Judicial de la Federación y el Tribunal de Justicia Administrativa del Estado de Oaxaca.



GOBIERNO DEL ESTADO  
DE OAXACA



TRIBUNAL DE JUSTICIA  
ADMINISTRATIVA DEL ESTADO DE OAXACA

- El día 10 de julio: El Tribunal de Justicia Administrativa y la Escuela Federal de Formación Judicial firmaron convenio de colaboración académica, con el objetivo de fortalecer la formación profesional de quienes integran este Órgano Jurisdiccional.

El objetivo es desarrollar conjuntamente un marco general de cooperación a través de la creación de programas, planes de estudio, cursos, talleres, seminarios, foros y todo tipo de actividades y eventos académicos que tengan como propósito lograr que las partes se fortalezcan con los conocimientos y habilidades necesarios en temas como justicia, democracia, igualdad de género, derechos humanos, combate a la corrupción y demás temas de interés común entre las partes que posibiliten espacios para la discusión e intercambio de experiencias para el adecuado desempeño de sus funciones.

- El 23 de agosto el Tribunal de Justicia Administrativa firmo un convenio de Colaboración en Materia de Capacitación y para el Combate a la Corrupción con el Municipio de San Pablo Villa de Mitla.

Dicho convenio tiene la finalidad de llevar a cabo proyectos, estrategias y acciones conjuntas para la difusión de la cultura de la integridad, legalidad y apoyo en materia de combate a la corrupción, priorizando en la capacitación de las personas servidoras públicas del Municipio, en materia de responsabilidades administrativas y combate a la corrupción.

- El 23 de septiembre se llevo a cabo la firma de convenio de Colaboración en Materia de Capacitación y para el Combate a la Corrupción entre el Tribunal de Justicia Administrativa del Estado de Oaxaca y el municipio de santa cruz Xoxocotlán.


Este convenio tiene la finalidad de llevar a cabo proyectos, estrategias, acciones y políticas públicas conjuntas para la capacitación, difusión de la cultura, integralidad, legalidad y apoyo en materia de combate a la corrupción, priorizando en la capacitación de las personas servidoras públicas del municipio, en materia de responsabilidades administrativas y combate a la corrupción.

- El 14 de diciembre El Magistrado Presidente del Tribunal de Justicia Administrativa del Estado de Oaxaca, Mtro. Manuel Velasco Alcántara, entrega su Informe de Actividades a la LXV Legislatura Local, en estricto cumplimiento a la transparencia y rendición de cuentas.

**Gobierno del Estado de Oaxaca**  
**UR: 408 - TRIBUNAL DE JUSTICIA ADMINISTRATIVA DEL ESTADO DE OAXACA**  
**Estado de Situación Financiera**  
**Al 31 de diciembre de 2022 y 2021**  
**(Pesos)**



CONCEPTO	2022	2021	CONCEPTO	2022	2021
<b>ACTIVO</b>			<b>PASIVO</b>		
<b>ACTIVO CIRCULANTE</b>			<b>PASIVO CIRCULANTE</b>		
EFFECTIVO Y EQUIVALENTES	1,888,458	8,755,178	CUENTAS POR PAGAR A CORTO PLAZO	12,788,640	19,729,706
DERECHOS A RECIBIR EFECTIVO O EQUIVALENTES	10,900,182	10,974,528	DOCUMENTOS POR PAGAR A CORTO PLAZO	0	0
DERECHOS A RECIBIR BIENES O SERVICIOS	0	0	PORCIÓN A CORTO PLAZO DE LA DEUDA PÚBLICA A LARGO PLAZO	0	0
INVENTARIOS	0	0	TÍTULOS Y VALORES A CORTO PLAZO	0	0
ALMACENES	0	0	PASIVOS DIFERIDOS A CORTO PLAZO	0	0
ESTIMACIÓN POR PÉRDIDA O DETERIORO DE ACTIVOS CIRCULANTES	0	0	FONDOS Y BIENES DE TERCEROS EN GARANTÍA Y/O ADMINISTRACIÓN A CORTO PLAZO	0	0
OTROS ACTIVOS CIRCULANTES	0	0	PROVISIONES A CORTO PLAZO	0	0
<b>Total de ACTIVO CIRCULANTE</b>	<b>12,788,640</b>	<b>19,729,706</b>	OTROS PASIVOS A CORTO PLAZO	0	0
<b>ACTIVO NO CIRCULANTE</b>			<b>Total de PASIVO CIRCULANTE</b>	<b>12,788,640</b>	<b>19,729,706</b>
INVERSIONES FINANCIERAS A LARGO PLAZO	0	0	<b>PASIVO NO CIRCULANTE</b>		
DERECHOS A RECIBIR EFECTIVO O EQUIVALENTES A LARGO PLAZO	0	0	CUENTAS POR PAGAR A LARGO PLAZO	0	0
BIENES INMUEBLES, INFRAESTRUCTURA Y CONSTRUCCIONES EN PROCESO	0	0	DOCUMENTOS POR PAGAR A LARGO PLAZO	0	0
BIENES MUEBLES	4,732,438	5,143,995	DEUDA PÚBLICA A LARGO PLAZO	0	0
ACTIVOS INTANGIBLES	0	0	PASIVOS DIFERIDOS A LARGO PLAZO	0	0
DEPRECIACIÓN, DETERIORO Y ARMORTIZACIÓN ACUMULADA DE BIENES	-2,080,175	-1,634,423	FONDOS Y BIENES DE TERCEROS EN GARANTÍA Y/O ADMINISTRACIÓN A LARGO PLAZO	0	0
ACTIVOS DIFERIDOS	0	0	PROVISIONES A LARGO PLAZO	0	0
ESTIMACIÓN POR PÉRDIDA O DETERIORO DE ACTIVOS NO CIRCULANTES	0	0	<b>Total de PASIVO NO CIRCULANTE</b>	<b>0</b>	<b>0</b>
OTROS ACTIVOS NO CIRCULANTES	0	0	<b>TOTAL PASIVO</b>	<b>12,788,640</b>	<b>19,729,706</b>
<b>Total de ACTIVO NO CIRCULANTE</b>	<b>2,652,263</b>	<b>3,509,572</b>	HACIENDA PÚBLICA/PATRIMONIO		
<b>TOTAL DE ACTIVOS</b>	<b>15,440,903</b>	<b>23,239,278</b>	HACIENDA PÚBLICA/PATRIMONIO CONTRIBUIDO		
			APORTACIONES	0	0
			DONACIONES DE CAPITAL	0	0
			ACTUALIZACIÓN DE LA HACIENDA PÚBLICA/ PATRIMONIO	0	0
			<b>Total de HACIENDA PÚBLICA/PATRIMONIO CONTRIBUIDO</b>	<b>0</b>	<b>0</b>
			HACIENDA PÚBLICA/PATRIMONIO GENERADO		
			RESULTADOS DE EJERCICIO (AHORRO/ DESAHORRO)	-857,309	724,798
			RESULTADOS DE EJERCICIOS ANTERIORES	3,509,572	2,784,774
			REVALÚOS	0	0
			RESERVAS	0	0
			RECTIFICACIONES DE RESULTADOS DE EJERCICIOS ANTERIORES	0	0
			<b>Total de HACIENDA PÚBLICA/PATRIMONIO GENERADO</b>	<b>2,652,263</b>	<b>3,509,572</b>
			EXCESO O INSUFICIENCIA EN LA ACTUALIZACIÓN DE LA HACIENDA PÚBLICA/PATRIMONIO		
			RESULTADO POR POSICIÓN MONETARIA	0	0
			RESULTADO POR TENENCIA DE ACTIVOS NO MONETARIOS	0	0
			<b>TOTAL DE HACIENDA PÚBLICA/PATRIMONIO</b>	<b>2,652,263</b>	<b>3,509,572</b>
			<b>TOTAL DE HACIENDA PÚBLICA/PATRIMONIO</b>	<b>2,652,263</b>	<b>3,509,572</b>
			<b>Total de Pasivo y Patrimonio/Hacienda Pública</b>	<b>15,440,903</b>	<b>23,239,278</b>

  
**DIRECTORA DE ADMINISTRACIÓN**  
 C.P. MILAGROS VIOLETA GARCÍA VASQUEZ

  
**TRIBUNAL DE JUSTICIA ADMINISTRATIVA DEL ESTADO DE OAXACA**  
**DIRECCIÓN DE ADMINISTRACIÓN**

  
**TRIBUNAL DE JUSTICIA ADMINISTRATIVA DEL ESTADO DE OAXACA**  
**PRESIDENCIA**

  
**MAGISTRADO PRESIDENTE**  
 MAESTRO MANUEL VELASCO ALCANTARA

**Gobierno del Estado de Oaxaca**  
**UR: 408 - TRIBUNAL DE JUSTICIA ADMINISTRATIVA DEL ESTADO DE OAXACA**  
**Estado de Actividades**  
**Del 1° de enero al 31 de diciembre de 2022 y 2021**  
**(Pesos)**



CONCEPTO	2022	2021
<b>INGRESOS Y OTROS BENEFICIOS</b>		
<b>INGRESOS DE GESTIÓN</b>	0	0
IMPUESTOS	0	0
CUOTAS Y APORTACIONES DE SEGURIDAD SOCIAL	0	0
CONTRIBUCIONES DE MEJORAS	0	0
DERECHOS	0	0
PRODUCTOS	0	0
APROVECHAMIENTOS	0	0
INGRESOS POR VENTA DE BIENES Y PRESTACION DE SERVICIOS	0	0
<b>PARTICIPACIONES, APORTACIONES, CONVENIOS, INCENTIVOS DERIVADOS DE LA COLABORACION FISCAL, FONDOS DISTINTOS DE APORTACIONES, TRANSFERENCIAS, ASIGNACIONES, SUBSIDIOS Y SUBVENCIONES, INCENTIVOS DERIVADOS DE LA COLABORACION FISCAL Y FONDOS DISTINTOS DE APORTACIONES</b>	<b>60,827,413</b>	<b>55,689,014</b>
TRANSFERENCIAS, ASIGNACIONES, SUBSIDIOS Y SUBVENCIONES, Y PENSIONES Y JUBILACIONES	60,827,413	55,689,014
<b>OTROS INGRESOS Y BENEFICIOS</b>	<b>0</b>	<b>0</b>
INGRESOS FINANCIEROS	0	0
INCREMENTO POR VARIACIÓN DE INVENTARIOS	0	0
DISMINUCIÓN DEL EXCESO DE ESTIMACIONES POR PÉRDIDA O DETERIORO U OBSOLESCENCIA	0	0
DISMINUCIÓN DEL EXCESO DE PROVISIONES	0	0
OTROS INGRESOS Y BENEFICIOS VARIOS	0	0
<b>TOTAL DE INGRESOS Y OTROS BENEFICIOS</b>	<b>60,827,413</b>	<b>55,689,014</b>
<b>GASTOS Y OTRAS PÉRDIDAS</b>		
<b>GASTOS DE FUNCIONAMIENTO</b>	<b>0</b>	<b>0</b>
SERVICIOS PERSONALES	0	0
MATERIALES Y SUMINISTROS	0	0
SERVICIOS GENERALES	0	0
<b>TRANSFERENCIAS, ASIGNACIONES, SUBSIDIOS Y OTRAS AYUDAS</b>	<b>60,634,542</b>	<b>54,518,464</b>
TRANSFERENCIAS INTERNAS Y ASIGNACIONES AL SECTOR PÚBLICO	59,036,546	53,206,863
TRANSFERENCIAS AL RESTO DEL SECTOR PÚBLICO	0	0
SUBSIDIOS Y SUBVENCIONES	0	0
AYUDAS SOCIALES	0	0
PENSIONES Y JUBILACIONES	1,597,996	1,311,601
TRANSFERENCIAS A FIDEICOMISOS, MANDATOS Y CONTRATOS ANÁLOGOS	0	0
TRANSFERENCIAS A LA SEGURIDAD SOCIAL	0	0
DONATIVOS	0	0
TRANSFERENCIAS AL EXTERIOR	0	0
<b>PARTICIPACIONES Y APORTACIONES</b>	<b>0</b>	<b>0</b>
PARTICIPACIONES	0	0
APORTACIONES	0	0
CONVENIOS	0	0
<b>INTERESES, COMISIONES Y OTROS GASTOS DE LA DEUDA PÚBLICA</b>	<b>0</b>	<b>0</b>
INTERESES DE LA DEUDA PÚBLICA	0	0
COMISIONES DE LA DEUDA PÚBLICA	0	0
GASTOS DE LA DEUDA PÚBLICA	0	0
COSTO POR COBERTURAS	0	0
APOYOS FINANCIEROS	0	0
<b>OTROS GASTOS Y PÉRDIDAS EXTRAORDINARIAS</b>	<b>1,050,179</b>	<b>445,752</b>
ESTIMACIONES, DEPRECIACIONES, DETERIOROS, OBSOLESCENCIA Y AMORTIZACIONES	1,050,179	445,752
PROVISIONES	0	0
DISMINUCIÓN DE INVENTARIOS	0	0
AUMENTO POR INSUFICIENCIA DE ESTIMACIONES POR PÉRDIDA O DETERIORO U OBSOLESCENCIA	0	0
AUMENTO POR INSUFICIENCIA DE PROVISIONES	0	0
OTROS GASTOS	0	0
<b>INVERSIÓN PÚBLICA</b>	<b>0</b>	<b>0</b>
INVERSIÓN PÚBLICA NO CAPITALIZABLE	0	0
<b>TOTAL DE GASTOS Y OTRAS PERDIDAS</b>	<b>61,684,722</b>	<b>54,964,216</b>
<b>DESAHORRO NETO DEL EJERCICIO</b>	<b>-857,309</b>	<b>724,798</b>



*[Handwritten Signature]*  
**DIRECTORA DE ADMINISTRACIÓN**  
 C.P. MILAGROS VIOLETA GARCÍA VASQUEZ

**TRIBUNAL DE JUSTICIA ADMINISTRATIVA DEL ESTADO DE OAXACA**  
**DIRECCIÓN DE ADMINISTRACIÓN**

**TRIBUNAL DE JUSTICIA ADMINISTRATIVA DEL ESTADO DE OAXACA**  
**PRESIDENCIA**

*[Handwritten Signature]*  
**MAGISTRADO PRESIDENTE**  
 MAESTRO MANUEL VELASCO ALCANTARA

Bajo protesta de decir verdad declaramos que los estados financieros y sus Notas son razonablemente correctos y responsabilidad del emisor.

Gobierno del Estado de Oaxaca  
 UR: 408 - TRIBUNAL DE JUSTICIA ADMINISTRATIVA DEL ESTADO DE OAXACA  
 Estado de Variación de la Hacienda Pública  
 Del 1° de enero al 31 de diciembre de 2022 y 2021  
 (Pesos)



Concepto	Hacienda Pública/ Patrimonio			Exceso o Insuficiencia en la Actualización de la Hacienda Pública/Patrimonio	Total
	Contribuido	Generado			
		Ejerc. Ant.	Del Ejercicio		
<b>Rectificaciones de Resultados de Ejercicios Anteriores</b>	0	0	0	0	0
CAMBIOS EN POLÍTICAS CONTABLES	0	0	0	0	0
CAMBIOS POR ERRORES CONTABLES	0	0	0	0	0
<b>Patrimonio Neto Inicial Ajustado del Ejercicio</b>	0	0	0	0	0
APORTACIONES	0	0	0	0	0
DONACIONES DE CAPITAL	0	0	0	0	0
ACTUALIZACIONES DEL PATRIMONIO	0	0	0	0	0
<b>Variaciones de la Hacienda Pública / Patrimonio Neto del Ejercicio</b>	0	0	2,784,774	0	2,784,774
RESULTADOS DEL EJERCICIO (AHORRO/ DESAHORRO)	0	0	0	0	0
RESULTADOS DE EJERCICIOS ANTERIORES	0	0	2,784,774	0	2,784,774
REVALÚOS	0	0	0	0	0
RESERVAS	0	0	0	0	0
<b>Hacienda Pública / Patrimonio Neto Final del Ejercicio 2021</b>	0	0	2,784,774	0	2,784,774
<b>Cambios en la Hacienda Pública / Patrimonio Neto del Ejercicio 2022</b>	0	0	0	0	0
APORTACIONES	0	0	0	0	0
DONACIONES DE CAPITAL	0	0	0	0	0
ACTUALIZACIONES DEL PATRIMONIO	0	0	0	0	0
<b>Variaciones de la Hacienda Pública / Patrimonio Neto del Ejercicio</b>	0	0	3,509,572	0	3,509,572
REVALÚOS	0	0	0	0	0
RESULTADOS DEL EJERCICIO (AHORRO/ DESAHORRO)	0	0	0	0	0



Gobierno del Estado de Oaxaca  
 UR: 408 - TRIBUNAL DE JUSTICIA ADMINISTRATIVA DEL ESTADO DE OAXACA  
 Estado de Variación de la Hacienda Pública  
 Del 1° de enero al 31 de diciembre de 2022 y 2021  
 (Pesos)



Concepto	Hacienda Pública/ Patrimonio			Exceso o Insuficiencia en la Actualización de la Hacienda Pública/Patrimonio	Total
	Contribuido	Generado			
		Ejerc. Ant.	Del Ejercicio		
RESULTADOS DE EJERCICIOS ANTERIORES	0	0	3,509,572	0	3,509,572
RESERVAS	0	0	0	0	0
<b>Saldo Neto en la Hacienda Pública / Patrimonio 2022</b>	<b>0</b>	<b>0</b>	<b>3,509,572</b>	<b>0</b>	<b>3,509,572</b>

ESTADOS UNIDOS MEXICANOS

  
**DIRECTORA DE ADMINISTRACIÓN**  
 C.P. MILAGROS VIOLETA GARCÍA VASQUEZ

  
**TRIBUNAL DE JUSTICIA ADMINISTRATIVA DEL ESTADO DE OAXACA**  
**DIRECCIÓN DE ADMINISTRACIÓN**

  
**TRIBUNAL DE JUSTICIA ADMINISTRATIVA DEL ESTADO DE OAXACA**  
**PRESIDENCIA**

  
**MAGISTRADO PRESIDENTE**  
 MAESTRO MANUEL VELASCO ALCANTARA

Lugar y fecha de generación: Reyes Mantecón, Oaxaca, a 12 de ENERO de 2023.  
 Bajo protesta de decir verdad declaramos que los estados financieros y sus Notas son razonablemente correctos y responsabilidad del emisor.

**Gobierno del Estado de Oaxaca**  
**UR: 408 - TRIBUNAL DE JUSTICIA ADMINISTRATIVA DEL ESTADO DE OAXACA**  
**Estado de Cambios en la Situación Financiera**  
**Del 1° de enero al 31 de diciembre de 2022 y 2021**  
**(Pesos)**



CONCEPTO	ORIGEN	APLICACIÓN	CONCEPTO	ORIGEN	APLICACIÓN
<b>ACTIVO</b>	<b>7,798,375</b>	<b>0</b>	<b>PASIVO</b>	<b>0</b>	<b>6,941,066</b>
<b>ACTIVO CIRCULANTE</b>	<b>6,941,066</b>	<b>0</b>	<b>PASIVO CIRCULANTE</b>	<b>0</b>	<b>6,941,066</b>
EFFECTIVO Y EQUIVALENTES	6,866,720	0	CUENTAS POR PAGAR A CORTO PLAZO	0	6,941,066
DERECHOS A RECIBIR EFECTIVO O EQUIVALENTES	74,346	0	DOCUMENTOS POR PAGAR A CORTO PLAZO	0	0
DERECHOS A RECIBIR BIENES O SERVICIOS	0	0	PORCIÓN A CORTO PLAZO DE LA DEUDA PÚBLICA A LARGO PLAZO	0	0
INVENTARIOS	0	0	TITULOS Y VALORES A CORTO PLAZO	0	0
ALMACENES	0	0	PASIVOS DIFERIDOS A CORTO PLAZO	0	0
ESTIMACIÓN POR PÉRDIDA O DETERIORO DE ACTIVOS CIRCULANTES	0	0	FONDOS Y BIENES DE TERCEROS EN GARANTÍA Y/O ADMINISTRACIÓN A CORTO PLAZO	0	0
OTROS ACTIVOS CIRCULANTES	0	0	PROVISIONES A CORTO PLAZO	0	0
<b>ACTIVO NO CIRCULANTE</b>	<b>857,309</b>	<b>0</b>	<b>OTROS PASIVOS A CORTO PLAZO</b>	<b>0</b>	<b>0</b>
INVERSIONES FINANCIERAS A LARGO PLAZO	0	0	<b>PASIVO NO CIRCULANTE</b>	<b>0</b>	<b>0</b>
DERECHOS A RECIBIR EFECTIVO O EQUIVALENTES A LARGO PLAZO	0	0	CUENTAS POR PAGAR A LARGO PLAZO	0	0
BIENES INMUEBLES, INFRAESTRUCTURA Y CONSTRUCCIONES EN PROCESO	0	0	DOCUMENTOS POR PAGAR A LARGO PLAZO	0	0
BIENES MUEBLES	411,557	0	DEUDA PÚBLICA A LARGO PLAZO	0	0
ACTIVOS INTANGIBLES	0	0	PASIVOS DIFERIDOS A LARGO PLAZO	0	0
DEPRECIACIÓN, DETERIORO Y ARMORTIZACIÓN ACUMULADA DE BIENES	445,752	0	FONDOS Y BIENES DE TERCEROS EN GARANTÍA Y/O ADMINISTRACIÓN A LARGO PLAZO	0	0
ACTIVOS DIFERIDOS	0	0	PROVISIONES A LARGO PLAZO	0	0
ESTIMACIÓN POR PÉRDIDA O DETERIORO DE ACTIVOS NO CIRCULANTES	0	0	<b>HACIENDA PÚBLICA/PATRIMONIO</b>	<b>724,798</b>	<b>0</b>
OTROS ACTIVOS NO CIRCULANTES	0	0	<b>HACIENDA PÚBLICA/PATRIMONIO CONTRIBUIDO</b>	<b>0</b>	<b>0</b>
			APORTACIONES	0	0
			DONACIONES DE CAPITAL	0	0
			ACTUALIZACIÓN DE LA HACIENDA PÚBLICA/ PATRIMONIO	0	0
			<b>HACIENDA PÚBLICA/PATRIMONIO GENERADO</b>	<b>724,798</b>	<b>0</b>
			RESULTADOS DE EJERCICIO (AHORRO/ DESAHORRO)	0	0
			RESULTADOS DE EJERCICIOS ANTERIORES	724,798	0
			REVALÚOS	0	0
			RESERVAS	0	0
			RECTIFICACIONES DE RESULTADOS DE EJERCICIOS ANTERIORES	0	0

Gobierno del Estado de Oaxaca  
 UR: 408 - TRIBUNAL DE JUSTICIA ADMINISTRATIVA DEL ESTADO DE OAXACA  
 Estado de Cambios en la Situación Financiera  
 Del 1° de enero al 31 de diciembre de 2022 y 2021  
 (Pesos)



CONCEPTO	ORIGEN	APLICACIÓN	CONCEPTO	ORIGEN	APLICACIÓN
			EXCESO O INSUFICIENCIA EN LA ACTUALIZACIÓN DE LA HACIENDA PÚBLICA/PATRIMONIO	0	0
			RESULTADO POR POSICIÓN MONETARIA	0	0
			RESULTADO POR TENENCIA DE ACTIVOS NO MONETARIOS	0	0
			RESULTADOS DEL EJERCICIO (AHORRO/DESAHORRO)	5,138,399	0
			TOTALES	5,863,197	6,941,066

  
 DIRECTORA DE ADMINISTRACIÓN  
 C.P. MILAGROS VIOLETA GARCÍA VASQUEZ

  
 TRIBUNAL DE JUSTICIA  
 ADMINISTRATIVA DEL  
 ESTADO DE OAXACA  
 DIRECCIÓN DE  
 ADMINISTRACIÓN

  
 TRIBUNAL DE JUSTICIA  
 ADMINISTRATIVA DEL  
 ESTADO DE OAXACA  
 PRESIDENCIA

  
 MAGISTRADO PRESIDENTE  
 MAESTRO MANUEL VELASCO ALCANTARA

Bajo protesta de decir verdad declaramos que los estados financieros y sus Notas son razonablemente correctos y responsabilidad del emisor.  
 Lugar y fecha de generación: Reyes Mantecón, Oaxaca, a 12 de ENERO de 2023



GOBIERNO DEL ESTADO  
DE OAXACA

## Estado de Flujos de Efectivo



TRIBUNAL DE JUSTICIA  
ADMINISTRATIVA DEL ESTADO DE OAXACA

Concepto	2022	2021
<b>Flujos de Efectivo de las Actividades de Operación</b>		
<b>Origen</b>	<b>60,827,413</b>	<b>59,599,757</b>
Impuestos		
Cuotas y Aportaciones de Seguridad Social		
Contribuciones de Mejoras		
Derechos		
Productos		
Aprovechamientos		
Ingresos por Venta de Bienes y Prestación de Servicios		
Participaciones, Aportaciones, Convenios, Incentivos Derivados de la Colaboración Fiscal y Fondos Distintos de Aportaciones		
Transferencias, Asignaciones, Subsidios y Subvenciones, y Pensiones y Jubilaciones	60,827,413	55,689,014
Otros Orígenes de Operación		3,910,743
<b>Aplicación</b>	<b>67,694,134</b>	<b>54,964,216</b>
Servicios Personales		
Materiales y Suministros		
Servicios Generales		
Transferencias Internas y Asignaciones al Sector Público	59,036,546	53,206,863
Transferencias al resto del Sector Público		
Subsidios y Subvenciones		
Ayudas Sociales		
Pensiones y Jubilaciones	1,597,996	1,311,601
Transferencias a Fideicomisos, Mandatos y Contratos Análogos		
Transferencias a la Seguridad Social		
Donativos		
Transferencias al Exterior		
Participaciones		
Aportaciones		
Convenios		
Otras Aplicaciones de Operación	7,059,592	445,752
<b>Flujos Netos de Efectivo por Actividades de Operación</b>	<b>-6,866,720</b>	<b>4,635,541</b>
<b>Flujos de Efectivo de las Actividades de Inversión</b>		
<b>Origen</b>	<b>0</b>	<b>0</b>
Bienes Inmuebles, Infraestructura y Construcciones en Proceso		
Bienes Muebles		
Otros Orígenes de Inversión		
<b>Aplicación</b>	<b>0</b>	<b>0</b>
Bienes Inmuebles, Infraestructura y Construcciones en Proceso		
Bienes Muebles		
Otras Aplicaciones de Inversión		
<b>Flujos Netos de Efectivo por Actividades de Inversión</b>	<b>0</b>	<b>0</b>
<b>Flujo de Efectivo de las Actividades de Financiamiento</b>		
<b>Origen</b>	<b>0</b>	<b>0</b>
Endeudamiento Neto		
Interno		
Externo		
Otros Orígenes de Financiamiento		
<b>Aplicación</b>	<b>0</b>	<b>0</b>
Servicios de la Deuda		
Interno		
Externo		
Otras Aplicaciones de Financiamiento		
<b>Flujos Netos de Efectivo por Actividades de Financiamiento</b>	<b>0</b>	<b>0</b>
<b>Incremento/Disminución Neta en el Efectivo y Equivalentes al Efectivo</b>	<b>-6,866,720</b>	<b>4,635,541</b>
<b>Efectivo y Equivalentes al Efectivo al Inicio del Ejercicio</b>	<b>8,755,178</b>	<b>4,119,637</b>
<b>Efectivo y Equivalentes al Efectivo al Final del Ejercicio</b>	<b>1,888,458</b>	<b>8,755,178</b>

Bajo protesta de decir verdad declaramos que los Estados Financieros y sus Notas son razonablemente correctos y responsabilidad del emisor.



C.P. MILAGROS VIOLETA GARCÍA VASQUEZ  
DIRECTORA DE ADMINISTRACIÓN

MAESTRO MANUEL VELASCO ALCANTARA  
MAGISTRADO PRESIDENTE



TRIBUNAL DE JUSTICIA  
ADMINISTRATIVA DEL  
ESTADO DE OAXACA

Cuarto Informe Trimestral 2022. Enero-Diciembre del ejercicio 2022


TRIBUNAL DE JUSTICIA  
ADMINISTRATIVA DEL  
ESTADO DE OAXACA  
DIRECCIÓN DE  
ADMINISTRACIÓN

PRESIDENCIA

**Gobierno del Estado de Oaxaca**  
**UR: 408 - TRIBUNAL DE JUSTICIA ADMINISTRATIVA DEL ESTADO DE OAXACA**  
**Estado Analítico del Activo**  
**Del 1° de enero al 31 de diciembre de 2022**  
**(Pesos)**



DESCRIPCION	SALDO INICIAL	CARGOS DEL PERIODO	ABONOS DEL PERIODO	SALDO FINAL	VARIACIÓN DEL PERIODO
<b>ACTIVO</b>	<b>23,239,278</b>	<b>75,698,805</b>	<b>83,497,180</b>	<b>15,440,903</b>	<b>-7,798,375</b>
<b>ACTIVO CIRCULANTE</b>	<b>19,729,706</b>	<b>75,505,934</b>	<b>82,447,000</b>	<b>12,788,640</b>	<b>-6,941,066</b>
EFFECTIVO Y EQUIVALENTES	8,755,178	63,585,026	70,451,746	1,888,458	-6,866,720
DERECHOS A RECIBIR EFECTIVO O EQUIVALENTES	10,974,528	11,920,908	11,995,254	10,900,182	-74,346
DERECHOS A RECIBIR BIENES O SERVICIOS	---	---	---	---	---
INVENTARIOS	---	---	---	---	---
ALMACENES	---	---	---	---	---
ESTIMACIÓN POR PÉRDIDA O DETERIORO DE ACTIVOS CIRCULANTES	---	---	---	---	---
OTROS ACTIVOS CIRCULANTES	---	---	---	---	---
<b>ACTIVO NO CIRCULANTE</b>	<b>3,509,572</b>	<b>192,871</b>	<b>1,050,179</b>	<b>2,652,263</b>	<b>-857,309</b>
INVERSIONES FINANCIERAS A LARGO PLAZO	---	---	---	---	---
DERECHOS A RECIBIR EFECTIVO O EQUIVALENTES A LARGO PLAZO	---	---	---	---	---
BIENES INMUEBLES, INFRAESTRUCTURA Y CONSTRUCCIONES EN PROCESO	---	---	---	---	---
BIENES MUEBLES	5,143,995	192,871	604,428	4,732,438	-411,557
ACTIVOS INTANGIBLES	---	---	---	---	---
DEPRECIACIÓN, DETERIORO Y ARMORTIZACIÓN ACUMULADA DE BIENES	-1,634,423	---	445,752	-2,080,175	-445,752
ACTIVOS DIFERIDOS	---	---	---	---	---
ESTIMACIÓN POR PÉRDIDA O DETERIORO DE ACTIVOS NO CIRCULANTES	---	---	---	---	---
OTROS ACTIVOS NO CIRCULANTES	---	---	---	---	---

  
**DIRECTORA DE ADMINISTRACIÓN**  
 C.P. MILAGROS VIOLETA GARCÍA VASQUEZ

  
**TRIBUNAL DE JUSTICIA**  
**ADMINISTRATIVA DEL**  
**ESTADO DE OAXACA**  
**DIRECCIÓN DE**  
**ADMINISTRACIÓN**

  
**TRIBUNAL DE JUSTICIA**  
**ADMINISTRATIVA DEL**  
**ESTADO DE OAXACA**  
**PRESIDENCIA**

  
**MAGISTRADO PRESIDENTE**  
 MAESTRO MANUEL VELASCO ALCANTARA

Lugar y fecha de generación: Reyes Mantecón, Oaxaca, a 12 de ENERO de 2023.  
 Bajo protesta de decir verdad declaramos que los estados financieros y sus Notas son razonablemente correctos y responsabilidad del emisor.

Cuenta de la Hacienda Pública Estatal 2022

Gobierno del Estado de Oaxaca

UR: 408 TRIBUNAL DE JUSTICIA ADMINISTRATIVA DEL ESTADO DE OAXACA

UE: 001 TRIBUNAL DE JUSTICIA ADMINISTRATIVA DEL ESTADO DE OAXACA

Estado Analítico de la Deuda y Otros Pasivos

Del 1 de enero al 31 de diciembre de 2022

(Pesos)



Denominación de las Deudas	Moneda de Contratación	Institución o País Acreedor	Saldo Inicial del Periodo	Saldo Final del Periodo
<b>DEUDA PÚBLICA</b>				
<b>Corto Plazo</b>				
<b>Deuda Interna</b>	PESOS	MÉXICO	0	0
Instituciones de Crédito			0	0
Títulos y Valores			0	0
Arrendamientos Financieros			0	0
<b>Deuda Externa</b>			0	0
Organismos Financieros Internacionales			0	0
Deuda Bilateral			0	0
Títulos y Valores			0	0
Arrendamientos Financieros			0	0
<b>Subtotal a Corto Plazo</b>			0	0
<b>Largo Plazo</b>				
<b>Deuda Interna</b>	PESOS	MÉXICO	0	0
Instituciones de Crédito			0	0
Títulos y Valores			0	0
Arrendamientos Financieros			0	0
<b>Deuda Externa</b>			0	0
Organismos Financieros Internacionales			0	0
Deuda Bilateral			0	0
Títulos y Valores			0	0
Arrendamientos Financieros			0	0
<b>Subtotal a Largo Plazo</b>			0	0
<b>Otros Pasivos</b>	PESOS	MÉXICO	19,729,706	12,788,640
Otros			19,729,706	12,788,640
<b>Total de Deuda y Otros Pasivos</b>			<b>19,729,706</b>	<b>12,788,640</b>

Bajo protesta de decir verdad declaramos que los Estados Financieros y sus Notas son razonablemente correctos y responsabilidad del emisor

TRIBUNAL DE JUSTICIA  
ADMINISTRATIVA DEL  
ESTADO DE OAXACA  
  
DIRECCIÓN DE  
ADMINISTRACIÓN

C.P. MILAGROS VIOLETA GARCÍA VASQUEZ  
DIRECTORA DE ADMINISTRACIÓN

TRIBUNAL DE JUSTICIA  
ADMINISTRATIVA DEL  
ESTADO DE OAXACA

MAESTRO MANUEL VELASCO ALCANTARA  
MAGISTRADO PRESIDENTE

PRESIDENCIA



GOBIERNO DEL ESTADO  
DE OAXACA



TRIBUNAL DE JUSTICIA  
ADMINISTRATIVA DEL ESTADO DE OAXACA

INFORME SOBRE PASIVOS CONTINGENTES  
DEL 01 DE ENERO AL 31 DE DICIEMBRE DEL 2022

NO APLICA



## NOTAS A LOS ESTADOS FINANCIEROS

DEL 01 DE ENERO AL 31 DE DICIEMBRE DEL 2022  
(PESOS)

Remito informe relacionado con la Información Financiera del TRIBUNAL DE JUSTICIA ADMINISTRATIVA DEL ESTADO DE OAXACA del ejercicio de 1° de Enero al 31 de diciembre del 2022.

### NOTAS A DESGLOSE

#### I) NOTAS AL ESTADO DE SITUACION FINANCIERA

El estado de Situación Financiera tiene como propósito mostrar información relativa a los recursos y obligaciones de la entidad.

#### ACTIVO

CUENTAS	EJERCICIO FISCAL 2022	EJERCICIO FISCAL 2021
<b>ACTIVO CIRCULANTE</b>		
Efectivo Equivalentes	1,888,458	8,755,178
Derechos a recibir efectivo	10,900,182	10,974,528
Total de Activo Circulante	12,788,640	19,729,706
Bienes Muebles	4,732,438	5,143,995
Depreciación, Deterioro y amortización Acumulada de Bienes e Intangibles	-2,080,175	-1,634,423
Total de Activo no Circulante	2,652,263	3,509,572
<b>TOTAL DE ACTIVOS</b>	<b>15,440,903</b>	<b>23,239,278</b>





GOBIERNO DEL ESTADO  
DE OAXACA



TRIBUNAL DE JUSTICIA  
ADMINISTRATIVA DEL ESTADO DE OAXACA

## ACTIVO CIRCULANTE

### Efectivo y Equivalentes

El rubro de efectivo y equivalentes al 31 de diciembre del ejercicio fiscal 2022, representa los recursos disponibles de la Entidad, saldo que se refleja en las siguientes cuentas bancarias 0117980663 Servicios Personales 2022, 0117980566 Gastos de Operación 2022 y 0117980809 Fondo Rotatorio 2022 saldo de \$1,888,458.00 (UN MILLÓN OCHOCIENTOS OCHENTA Y OCHO MIL CUATROCIENTOS CINCUENTA Y OCHO PESOS M/N) cantidad que se le asignó a la Dirección Administrativa para solventar los gastos durante el ejercicio, en el rubro de gastos de operación para el buen funcionamiento de las actividades del Tribunal de Justicia Administrativa.

### Derechos a recibir Efectivo o Equivalentes

En el rubro de Derechos a recibir Efectivo y Equivalentes (Otros deudores diversos por cobrar a C.P) el saldo que se expresa en el Estado de Situación Financiera en el ejercicio 2022 es por \$10,900,182.00 (DIEZ MILLONES NOVECIENTOS MIL CIENTO OCHENTA Y DOS PESOS M/N) que al 31 de diciembre, no fueron ministrados por la Tesorería de la Secretaría de Finanzas y gastos a comprobar.



## ACTIVO NO CIRCULANTE

Está constituido por el conjunto de valores y derechos de realización o disponibilidad con un periodo de tiempo superior a un año.

### Bienes muebles

El rubro de Bienes Muebles del 31 de diciembre del 2022, está integrado de la siguiente forma:

CUENTAS	EJERCICIO FISCAL 2022	EJERCICIO FISCAL 2021
Muebles de Oficina y Estantería	1,347,431	1,342,733
Muebles, Excepto de Oficina y Estantería	22,456	0
Equipo de Cómputo y Tecnologías de la Información	1,817,280	1,674,818
Otros Mobiliarios y Equipos de Administración	122,544	99,289
Equipos y Aparatos Audiovisuales	201,355	212,835
Cámaras Fotográficas y de Video	22,329	22,329
Otro Mobiliario Y Equipo Educativo Y Recreativo	1,963	23,554
Vehículos y Equipo de Transporte	1,148,461	1,714,528
Equipo de Comunicación y Telecomunicación	6,074	6,074
Herramientas Y Maquinas Herramientas	6,250	11,539
Otros equipos	36,295	36,295
Depreciación, Deterioro Y Amortización Acumulada de Muebles	-2,080,175	-1,634,423
<b>TOTAL</b>	<b>2,652,263</b>	<b>3,509,572</b>

Al 31 de diciembre, el saldo del rubro de Activo no Circulante es de \$2,652,263.00 (DOS MILLONES SEISCIENTOS CINCUENTA Y DOS MIL DOSCIENTOS SESENTA Y TRES PESOS M/N) haciendo referencia a los bienes muebles propiedad del tribunal.



## PASIVO

El saldo de este rubro al 31 de diciembre del 2022, asciende a la cantidad de \$12,788,640.00 (DOCE MILLONES SETECIENTOS OCHENTA Y OCHO MIL SEISCIENTOS CUARENTA PESOS M/N) que corresponden a los compromisos de pagos adquiridos durante este ejercicio fiscal, con proveedores y prestadores de servicios por las adquisiciones de bienes y contratación de servicios por pagar a corto plazo, también este rubro se contemplan los montos de las provisiones de nóminas (retenciones de los trabajadores) correspondiente a este ejercicio, detallándose de la siguiente forma:

### PASIVO CIRCULANTE

CUENTAS	EJERCICIO FISCAL 2022	EJERCICIO FISCAL 2021
Cuentas por Pagar a corto plazo		
Otras Prestaciones Sociales y Económicas por Pagar a CP	0	2,856
Deudas por Adquisición de Bienes y Contratación de Servicios por Pagar a CP	18,870	89,480
Transferencias Internas y Asignaciones al Sector Público	8,237,188	10,973,103
Retenciones de Impuestos por Pagar a CP	1,521,973	2,326,218
Retenciones del Sistema de seguridad social por Pagar a CP	22,098	85,972
Otras retenciones y Contribuciones por Pagar a CP	0	0
Fondos Rotatorios por Pagar a CP	0	76,396
Otras Cuentas por Pagar a corto plazo	2,988,511	6,175,681
<b>TOTAL</b>	<b>12,788,640</b>	<b>19,729,706</b>



GOBIERNO DEL ESTADO  
DE OAXACA



TRIBUNAL DE JUSTICIA  
ADMINISTRATIVA DEL ESTADO DE OAXACA

## HACIENDA PÚBLICA/PATRIMONIO

CUENTAS	EJERCICIO FISCAL 2022	EJERCICIO FISCAL 2021
HACIENDA PÚBLICA/PATRIMONIO GENERADO		
Resultados de Ejercicio (ahorro/Desahorro)	-857,309	724,798
Resultado de ejercicios Anteriores	3,509,572	2,784,774
Total de Hacienda Pública/Patrimonio Generado	2,652,263	3,509,572

La cuenta de Hacienda Pública/Patrimonio, refleja un saldo al 31 de diciembre de 2022, en cantidad de \$2,652,263.00 (DOS MILLONES SEISCIENTOS CINCUENTA Y DOS MIL DOSCIENTOS SESENTA Y TRES PESOS M/N)

Resultado del Ejercicio (Ahorro/Desahorro) asciende a la cantidad de -\$857,309.00 (OCHOCIENTOS CINCUENTA Y SIETE MIL TRESCIENTOS NUEVE PESOS M/N)



## II) NOTAS AL ESTADO DE ACTIVIDADES

Muestra el resultado de las operaciones de la entidad correspondiente al periodo del 01 de enero al 31 de diciembre de 2022, integrado de la siguiente forma:

CUENTAS	EJERCICIO FISCAL 2022	EJERCICIO FISCAL 2021
INGRESOS Y OTROS BENEFICIOS		
Transferencias, Asignaciones, Subsidios y Subvenciones, y Pensiones y Jubilaciones Otras Ayudas	60,827,413	55,689,014
Total de Ingresos y Otros Beneficios	60,827,413	55,689,014
GASTOS Y OTRAS PERDIDAS		
Transferencias Internas y Asignaciones al Sector Público	59,036,546	53,206,863
Pensiones y Jubilaciones	1,597,996	1,311,601
Estimaciones, Depreciaciones, Deterioros, Obsolescencia y Amortizaciones	1,050,179	445,752
Total de Gastos Y Otras Perdidas	61,684,722	54,964,216
Ahorro/ Desahorro Neto Del Ejercicio	-857,309	724,798

### Ingresos y Otros Beneficios

Los ingresos corresponden a los recursos recaudados correspondientes a lo que va del ejercicio 2022, el cual asciende a un importe de \$60,827,413.00 (SESENTA MILLONES OCHOCIENTOS VEINTISIETE MIL CUATROCIENTOS TRECE PESOS M/N) recursos que fueron comprometidos y devengados durante el periodo del ejercicio del 01 de enero al 31 de diciembre de 2022.



## Gastos y Otras Pérdidas

El rubro de Gastos y Otras Pérdidas, corresponden a lo devengado por la Entidad durante el periodo del 01 de enero al 31 de diciembre de 2022, por la cantidad de \$61,684,722.00 (SEISCIENTOS UN MILLONES SEISCIENTOS OCHENTA Y CUATRO MIL SETECIENTOS VEINTIDÓS PESOS M/N) integrado de la siguiente manera:

### Transferencias, Asignaciones, Subsidios y Otras Ayudas.

Transferencias Internas y Asignaciones al Sector Público, refleja un saldo de \$59,036,546.00 (CINCUENTA Y NUEVE MILLONES TREINTA Y SEIS MIL QUINIENTOS CUARENTA Y SEIS PESOS M/N) correspondiente a recursos que fueron comprometidos y devengados en los rubros de: Servicios personales, Materiales y Suministros, Servicios Generales durante el periodo 01 de enero al 31 de diciembre de 2022.

Pensiones y Jubilaciones refleja un saldo de \$1,597,996.00 (UN MILLON QUINIENTOS NOVENTA Y SIETE MIL NOVECIENTOS NOVENTA Y SEIS PESOS M/N) correspondiente a las pensiones de los trabajadores del Tribunal.

Depreciación de Bienes Muebles refleja un saldo de \$1,050,179.00 (UN MILLON CINCUENTA MIL CIENTO SETENTA Y NUEVE PESOS M/N) correspondiente a la depreciación de este periodo.



### III) NOTAS AL ESTADO DE VARIACION EN LA HACIENDA PÚBLICA

El apartado de Hacienda Pública/Patrimonio Generado, en el periodo del 01 de enero al 31 de diciembre de 2022, asciende a la cantidad de \$3,509,572.00 (TRES MILLONES QUINIENTOS NUEVE MIL QUINIENTOS SETENTA Y DOS PESOS M/N).

RUBRO	VARIACIONES
Hacienda Pública/Patrimonio Neto Final del Ejercicio 2021	2,784,774
Resultados de Ejercicios Anteriores	2,784,774
Saldo Neto en la Hacienda Pública/Patrimonio 2022	3,509,572



#### IV) NOTAS AL ESTADO DE FLUJOS DE EFECTIVO

##### Efectivo y equivalentes

##### 1. Análisis de saldo en la cuenta de Efectivo y Equivalentes:

CONCEPTO	EJERCICIO FISCAL 2022	EJERCICIO FISCAL 2021
Efectivos en Bancos – Tesorería		
Efectivos en Bancos - Dependencias	1,888,458	8,755,178
Inversiones temporales (hasta 3 meses)	0	0
Fondos con afectación específica	0	0
Depósitos de fondos de terceros y otros	0	0
Total de Efectivos y Equivalentes	1,888,458	8,755,178

##### 2. Conciliación de los Flujos de Efectivo Netos de las Actividades de Operación y la cuenta de Ahorro/Desahorro antes de Rubros Extraordinarios.

CONCEPTO	EJERCICIO FISCAL 2022	EJERCICIO FISCAL 2021
Ahorro/Desahorro antes de rubros Extraordinarios	0	0
Movimientos de partida (o rubros) que no afectan al efectivo	0	0
Depreciación	-2,080,175	-1,634,423
Amortización	0	0
Incrementos en las provisiones	0	0
Incremento en inversiones producido por revaluación	0	0
Ganancia/pérdida en venta de propiedad, planta y equipo	0	0
Incremento en cuentas por cobrar	0	0
Partidas extraordinarias	0	0





## NOTAS DE MEMORIA (CUENTAS DE ORDEN)

Las cuentas de orden se utilizan para registrar movimientos de valores que no afecten o modifiquen el balance del ente contable, sin embargo, su incorporación en libros es necesaria con fines de recordatorio contable, de control y en general sobre los aspectos administrativos, o bien, para consignar sus derechos o responsabilidades contingentes que puedan, o no, presentarse en el futuro.

DESCIPCIÓN	2022
PRESUPUESTO DE EGRESOS APROBADO	54,165,536
PRESUPUESTO MODIFICADO	60,827,828.56
PRESUPUESTO DE EGRESOS COMPROMETIDO	60,827,828.56
PRESUPUESTO DE EGRESOS DEVENGADO	60,827,412.98
PRESUPUESTO DE EGRESOS EJERCIDO	60,827,412.98



GOBIERNO DEL ESTADO  
DE OAXACA



## NOTAS DE GESTIÓN ADMINISTRATIVA

### 1. Introducción:

Los estados Financieros de los entes públicos, proveen de información financiera a los principales usuarios de la misma, al Congreso y a los ciudadanos.

El objetivo del presente documento es la revelación del contexto y de los aspectos económicos-financieros más relevantes que influyen en las decisiones del ejercicio 2022 y deberán ser considerados en la elaboración de los estados financieros para la mayor comprensión de los mismos y sus particulares.

De esta manera, se informa y explica la respuesta del gobierno a las condiciones relacionadas con la información financiera de cada periodo de gestión, además de exponer aquellas políticas que podrían afectar la toma de decisiones en períodos posteriores.

### 2. Panorama Económico y Financiero:

Para el ejercicio 2022 se aprueba un presupuesto de egresos autorizado de \$54,165,536.00 (CINCUENTA Y CUATRO MILLONES CIENTO SESENTA Y CINCO MIL QUINIENTOS TREINTA Y SEIS PESOS M/N) con fundamento en la Ley Orgánica del Poder Ejecutivo del Estado de Oaxaca y el Decreto del Presupuesto de Egresos del Estado de Oaxaca, mismo que se encuentra distribuido conforme a la estructura programática presentada en el Programa Operativo Anual (POA).

### 3. Autorización e Historia.

#### a) Fecha de creación del ente.

El 20 de diciembre del año 2005, la Quincuagésima Novena Legislatura Constitucional del Estado de Oaxaca, aprobó el Decreto número 197 que contiene la Ley de Justicia Administrativa, la cual fue publicada en el Periódico Oficial del Gobierno del Estado de Oaxaca el 31 de diciembre del mismo año y entró en vigor el 1 de enero de 2006.

El 9 de enero del año 2007, se realizó la instalación formal del Tribunal de lo Contencioso Administrativo de Oaxaca. Con motivo de la Reforma a la Constitución Política de nuestro Estado, el 15 de abril del año 2011, el Tribunal de lo Contencioso Administrativo se convierte en un Tribunal especializado integrante del Poder Judicial de nuestra entidad.



GOBIERNO DEL ESTADO  
DE OAXACA



TRIBUNAL DE JUSTICIA  
ADMINISTRATIVA DEL ESTADO DE OAXACA

En el año 2012, se reformaron diversos artículos de la Ley de Justicia Administrativa para el Estado de Oaxaca y en cumplimiento a los acuerdos generales emitidos por el Pleno del Consejo de la Judicatura del Poder Judicial del Estado de Oaxaca, el 15 de enero del año 2015 se instalaron dos juzgados en materia contenciosa administrativa.

En sesión de fecha 9 de abril del año 2015, la Sexagésima Segunda Legislatura Constitucional del Estado Libre y Soberano de Oaxaca, nombró como magistrado integrante de este órgano jurisdiccional al Lic. Enrique Pacheco Martínez, emitiendo el decreto 1243, el cual se publica en el Periódico Oficial del Gobierno del Estado número 17 de fecha 25 de abril del mismo año y en cumplimiento al artículo 97 de la Ley de Justicia Administrativa para el estado de Oaxaca, rindió protesta ante el Pleno del Honorable Tribunal Superior de Justicia el 30 de abril del año ya mencionado.

Así mismo, acorde al decreto 1263, por el que la Sexagésima Segunda Legislatura Constitucional del Estado Libre y Soberano de Oaxaca, reforma, adiciona y deroga diversas disposiciones de la Constitución Política del Estado Libre y Soberano de Oaxaca en las materias de Derechos Humanos, Transparencia, Procuración de Justicia, Político Electoral y Combate a la Corrupción, publicado en el Extra del Periódico Oficial del Gobierno del Estado, el 31 de diciembre del año 2015, se creó el Tribunal de lo Contencioso Administrativo y de Cuentas y en transitorio vigésimo séptimo determinó que para efectos de cumplir con el mandato del Artículo 111, los Tribunales de lo Contencioso Administrativo y de fiscalización se fusionaran para crear el Tribunal de lo Contencioso Administrativo y de Cuentas.

Mediante el Decreto 786, publicado en el Extra del Periódico Oficial de 16 de enero de 2018, la Sexagésima Tercera Legislatura Constitucional del Estado de Oaxaca, reformó, adicionó y derogó diversas disposiciones de la Constitución Política del Estado Libre y Soberano de Oaxaca; entre las cuales se encuentra la adición de un capítulo al Título Sexto, relativo a los órganos autónomos, denominado “Del Tribunal de Justicia Administrativa del Estado de Oaxaca”; y como consecuencia, el Tribunal de lo Contencioso Administrativo y de Cuentas del Poder Judicial del Estado de Oaxaca desaparece y se crea el Tribunal de Justicia Administrativa como órgano constitucional autónomo.

En cumplimiento al citado Decreto, el 28 de febrero del 2018, se instaló el Tribunal de Justicia Administrativa del Estado de Oaxaca.



GOBIERNO DEL ESTADO  
DE OAXACA



b) Principales cambios en su estructura.

Este Tribunal se conforma por un pleno integrado por todas sus Magistradas y Magistrados, precedido por el Magistrado Presidente, una Sala Superior, seis Salas Unitarias y una Sala Anticorrupción.

4. Organización y Objeto Social

a) Objeto Social:

De acuerdo al artículo de su decreto de creación.

Sus objetivos principales son administrar e impartir justicia, conociendo y resolviendo las controversias que se suscitan entre las personas físicas y morales y las autoridades de la Administración Pública Estatal y Municipal del Estado de Oaxaca; garantizando a la población la tutela jurisdiccional prevista por el Artículo 17 de la Constitución Política de los Estados Unidos Mexicanos (justicia pronta y expedita).

b) Principales Actividades:

1. Administrar justicia, conociendo y resolviendo las controversias que se suscitan entre las personas físicas, morales y las Autoridades.

2. En materia administrativa: Multas de tránsito; Resoluciones y multas Ambientales; Multas impuestas por un Juez Calificador; Multas de verificación vehicular extemporáneas; Despidos injustificados de elementos de seguridad pública (policías estatales y municipales, bomberos y agentes de tránsito); Orden de visita de verificación, multas y clausuras de establecimientos mercantiles; Negativa de licencia de funcionamiento y de construcción; Actos del Registro Público de la Propiedad; Negativa de cédula de empadronamiento (comerciantes); Negativa de cambio de giro (mercados); Responsabilidad de servidores públicos; Resoluciones de Autoridades administrativas emitidas en recursos, entre otros.

3. En materia fiscal: Impuesto Predial; Mandamiento de ejecución y embargo; Visitas domiciliarias; Negativa de devolución del pago de lo indebido; Responsabilidad resarcitoria, entre otros.



GOBIERNO DEL ESTADO  
DE OAXACA



c) Ejercicio Fiscal:

Las cifras contenidas en los Estados Financieros y que se mencionan en estas notas se presentan de los meses de enero a diciembre del Ejercicio Fiscal 2022.

d) Régimen Jurídico:

Persona moral con fines no lucrativos

e) Consideraciones fiscales del ente:

IMPUESTO SOBRE LA RENTA

- Entero de retenciones mensuales por ISR por sueldos y salarios (mensual).
- Entero de retención de ISR por servicios de arrendamiento (mensual).



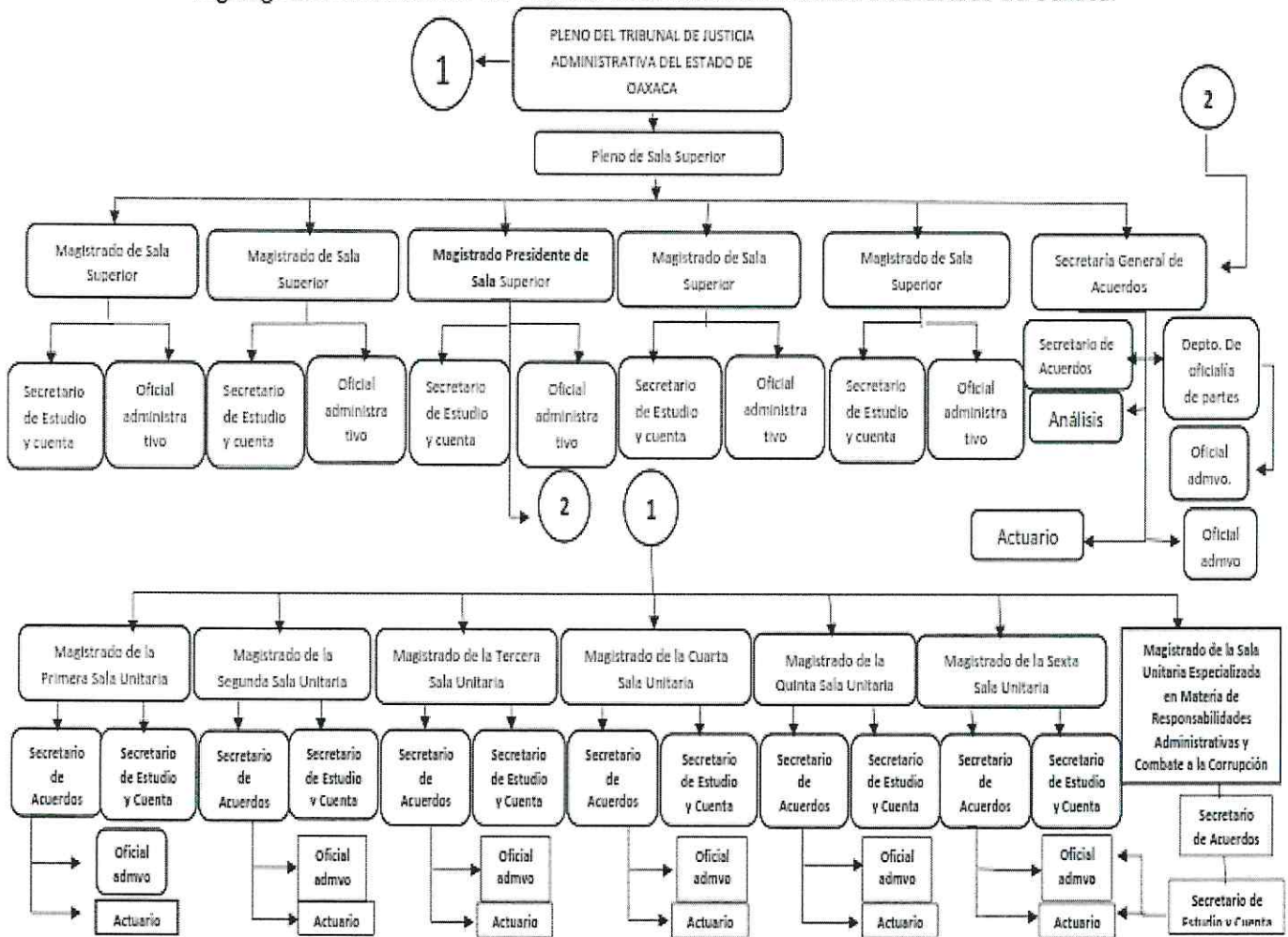
GOBIERNO DEL ESTADO DE OAXACA



TRIBUNAL DE JUSTICIA ADMINISTRATIVA DEL ESTADO DE OAXACA

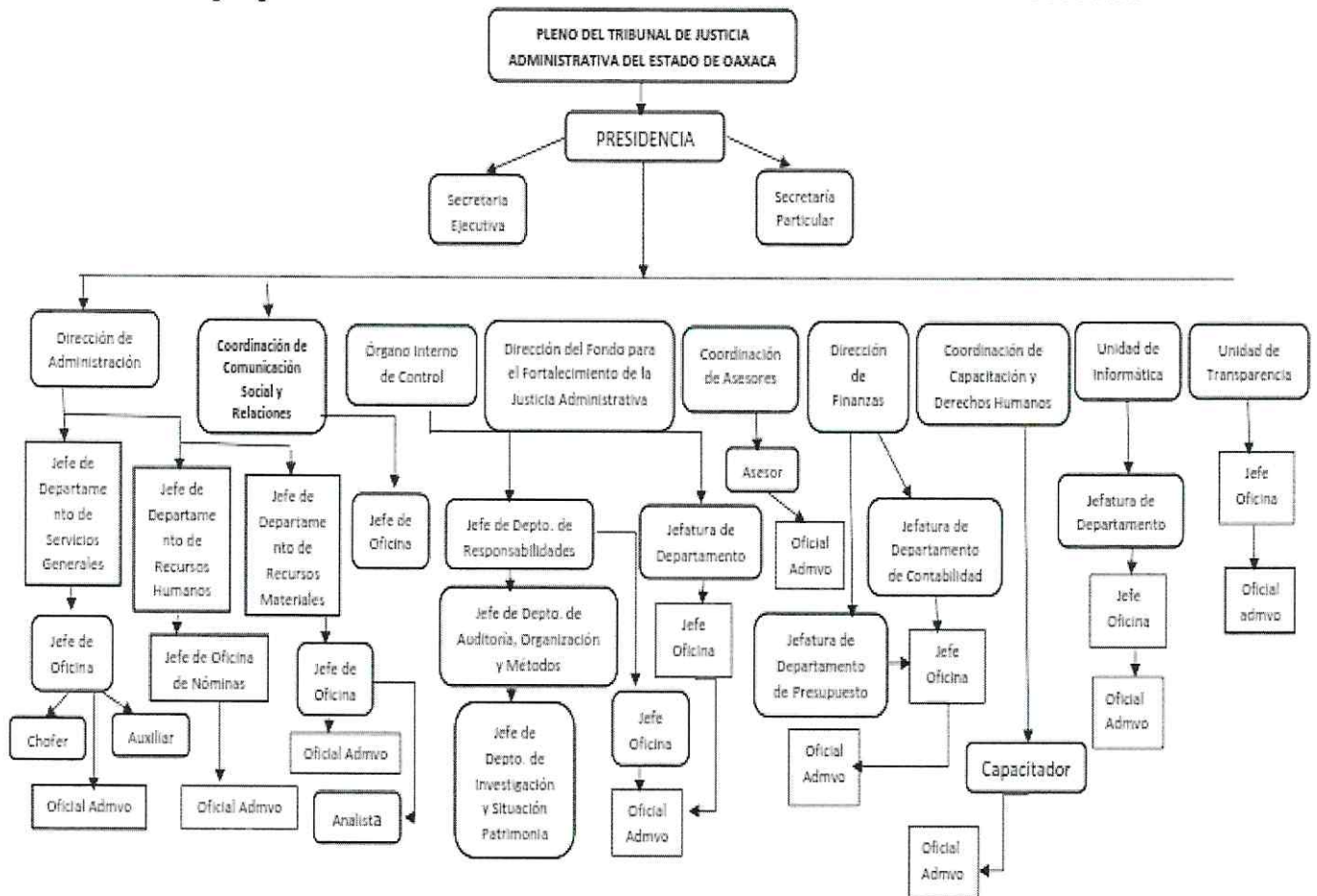
Estructura organizacional básica:

Organigrama Jurisdiccional del Tribunal de Justicia Administrativa del Estado de Oaxaca.





Organigrama Administrativo del Tribunal de Justicia Administrativa del Estado de Oaxaca.





#### 4. Bases de preparación de los Estados Financieros.

a) Si se ha observado la normatividad emitida por el CONAC y demás disposiciones legales aplicables.

b) La normatividad aplicada para el reconocimiento, valuación y revelación de los diferentes rubros de la información financiera, así como las bases de medición utilizadas para la elaboración de los estados financieros; por ejemplo: costo histórico, valoración de realización, valor razonable, valor de recuperación o cualquier otro método empleado y los criterios de aplicación de los mismos.

Se aplicó durante el periodo del 01 de enero al 31 de diciembre de 2022, la normatividad vigente para el reconocimiento, valuación y revelación de los diferentes rubros de la información Financiera, así como las bases de medición: valor de realización, respetando en el total de las operaciones su costo histórico.

c) Postulados básicos.

Los emitidos por el CONAC:

1. Sustancia Económica
2. Entes Públicos
3. Existencia Permanente
4. Revelación Suficiente
5. Importancia Relativa
6. Registro e Integración Presupuestaria
7. Consolidación de Información financiera
8. Devengo Contable
9. Valuación
10. Dualidad Económica
11. Consistencia

d) Norma supletoria.

Las permitidas por la Normatividad del CONAC.

#### 5. Políticas de Contabilidad Significativas:

a) Actualización: El registro de la contabilidad se realizó en base a los lineamientos establecidos por el CONAC.

b) Informar sobre la realización de operaciones en el extranjero y de sus efectos en la información financiera gubernamental:  
NO APLICA.





GOBIERNO DEL ESTADO  
DE OAXACA



TRIBUNAL DE JUSTICIA  
ADMINISTRATIVA DEL ESTADO DE OAXACA

c) Método de evaluación de la inversión en acciones en el Sector Paraestatal.

NO APLICA

d) Sistema y método de valuación de inventarios.

El CONAC ha emitido las normas para la valoración de los Activos y el patrimonio de los entes públicos, esta norma permite definir y estandarizar los conceptos básicos de valuación, contenidos en las normas particulares aplicables a los distintos elementos integrantes de los Estados Financieros.

e) Beneficios a empleados:

No se tienen reservas para beneficios futuros de los empleados, más que las contempladas anualmente en el presupuesto de egresos del ejercicio presente.

f) Provisiones:

Las provisiones al 31 de diciembre del 2022, lo conforman los siguientes conceptos: en el rubro de servicios personales (nómina de los trabajadores) Cuotas obreras IMSS. En el rubro de Gastos de Operación se encuentran provisionadas los compromisos devengados y ejercidos pendientes de pago a proveedores por falta de ministración de recursos.

g) Reservas:

NO APLICA.

h) Cambios en políticas contables y corrección de errores junto con la revelación de los efectos que se tendrá en la información financiera del ente público, ya sea retrospectivos o prospectivos.

i) Reclasificaciones: Durante el periodo del 01 de enero al 31 de diciembre de 2022, se realizaron las reclasificaciones necesarias para tener un control transparente de los movimientos contables.

j) Depuración y Cancelación de saldos:

Las depuraciones y cancelaciones de saldos se realizaron cada mes en diferentes cuentas contables durante el periodo comprendido: del 01 de enero al 31 de diciembre de 2022, con la finalidad de presentar cifras actualizadas en los Estados Financieros.



6. Posición en Moneda Extranjera y Protección por riesgo Cambiario:

a) Activos en moneda extranjera:

No aplica

b) Pasivos en moneda extranjera:

No aplica

c) Posición en moneda extranjera:

No aplica

d) Tipo de cambio:

No aplica

e) Equivalente en moneda nacional:

No aplica

7. Reporte Analítico del Activo:

a) Vida útil o porcentajes de depreciación, deterioro o amortización utilizados en los diferentes tipos de activos:

Durante el periodo del 01 de enero al 31 de diciembre de 2022, la entidad refleja un saldo de \$-2,080,175.00 (DOS MILLONES OCHENTA MIL CIENTO SETENTA Y CINCO PESOS M/N) saldos en el rubro de Depreciación Deterioro y Amortización Acumulada de Bienes e Intangibles.

b) Cambios en el porcentaje de depreciación o valor residual de los activos:

No aplica

c) Importe de los gastos conceptualizados en el ejercicio, tanto financieros como de investigación y desarrollo:

No aplica

d) Riesgos por tipo de cambio o tipo de interés de las inversiones financieras:

No aplica

e) Valor activado en el ejercicio de los bienes construidos por la entidad:

Los bienes de la entidad se reconocen dentro de su Activo No Circulante de su costo histórico, de conformidad con el artículo 29 de la Ley General de Contabilidad Gubernamental.



GOBIERNO DEL ESTADO  
DE OAXACA



TRIBUNAL DE JUSTICIA  
ADMINISTRATIVA DEL ESTADO DE OAXACA

f) Otras circunstancias de carácter significativo que afecten el activo, tales como bienes en garantía, señalados en embargos, litigios, títulos de inversiones, entregados en garantías, baja significativa del valor de inversiones financieras, etc.:

No aplica

g) Desmantelamiento de Activos, procedimientos, implicaciones, efectos contables:

No aplica

h) Administración de activos; planeación con el objetivo de que el ente los utilice de manera más efectiva:

Se utilizan los activos con la operación y mantenimiento óptimo.

Adicionalmente, se deben incluir las explicaciones de las principales variaciones en el activo, en cuadros comparativos como sigue:

a) Inversiones en valores:

No aplica

b) Patrimonio de Organismos descentralizados

No aplica

c) Inversiones en empresas de participación mayoritaria:

No aplica

d) Inversiones en empresas de participación minoritaria:

No aplica

8. Fideicomisos, Mandatos y Análogos

a) Por ramo administrativo que los reporta:

No aplica

b) Enlistar los de mayor monto de disponibilidad, relacionando aquellos que conforman el 80% de las disponibilidades:

No aplica



GOBIERNO DEL ESTADO  
DE OAXACA



TRIBUNAL DE JUSTICIA  
ADMINISTRATIVA DEL ESTADO DE OAXACA

#### 9. Reporte de la Recaudación

a) Análisis del comportamiento de la recaudación correspondiente al ente público o cualquier tipo de ingreso, de forma separada los ingresos locales de los federales:  
No aplica

b) Proyección de la recaudación e ingresos en el mediano plazo:  
No aplica

#### 10. Información sobre la Deuda y el Reporte Analítico de la Deuda:

a) Utilizar al menos los siguientes indicadores: Deuda respecto al PIB y deuda respecto a la recaudación tomando, como mínimo, un periodo igual o menor a 5 años.  
No aplica

b) Información de manera agrupada por tipo de valor gubernamental o instrumento financiero en la que se considere interese, comisiones, tasa, perfil de vencimiento y otros gastos de la deuda.  
No aplica

11. Calificaciones otorgadas:  
No aplica

12. Proceso de Mejora:  
No aplica

13. Información por Segmentos:  
No aplica

14. Eventos Posteriores al Cierre:  
El ente público no tiene hechos ocurridos en el periodo posterior al que informa, que proporcionen mayor evidencia sobre eventos que le afectan económicamente y que no se conocían a la fecha de cierre.



GOBIERNO DEL ESTADO  
DE OAXACA



TRIBUNAL DE JUSTICIA  
ADMINISTRATIVA DEL ESTADO DE OAXACA

15. Partes Relacionadas:

No existen partes relacionadas que pudieran ejercer influencia significativa sobre la toma de decisiones financieras y operativas.

16. Responsabilidad sobre la presentación razonable de los Estados Financieros.

Estos Estados Financieros fueron autorizados para su emisión el día 12 de enero de 2023, por el Maestro Manuel Velasco Alcántara en su carácter de Magistrado Presidente del Tribunal de Justicia Administrativa del Estado de Oaxaca.

Bajo protesta de decir verdad declaro que los Estados Financieros y sus Notas, son razonablemente correctas y son responsabilidad del emisor.

---

C.P. MILAGROS VIOLETA GARCÍA  
VASQUEZ  
DIRECTORA DE ADMINISTRACIÓN

---

MAESTRO MANUEL VELASCO  
ALCÁNTARA  
MAGISTRADO PRESIDENTE



TRIBUNAL DE JUSTICIA  
ADMINISTRATIVA DEL  
ESTADO DE OAXACA  
DIRECCIÓN DE  
ADMINISTRACIÓN



TRIBUNAL DE JUSTICIA  
ADMINISTRATIVA DEL  
ESTADO DE OAXACA  
PRESIDENCIA

Cuenta de la Hacienda Pública Estatal 2022

Gobierno del Estado de Oaxaca

UR: 408 TRIBUNAL DE JUSTICIA ADMINISTRATIVA DEL ESTADO DE OAXACA

UE: 001 TRIBUNAL DE JUSTICIA ADMINISTRATIVA DEL ESTADO DE OAXACA

Conciliación entre los Ingresos Presupuestarios y Contables

Del 1 de enero al 31 de diciembre de 2022

(Pesos)



1. Total de Ingresos Presupuestarios	60,827,413
2. Más Ingresos contables no presupuestarios	
Ingresos financieros	
Incremento por variación de Inventarios	
Disminución del exceso de estimaciones por pérdida o deterioro u obsolescencia	
Disminución del exceso por provisiones	
Otros Ingresos y beneficios varios	
Otros ingresos contables no presupuestarios	
3. Menos ingresos presupuestarios no contables	
Aprovechamientos patrimoniales	
Ingresos derivados de financiamiento	
Otros ingresos presupuestarios no contables	
4. Ingresos contables (4=1+2-3)	60,827,413

Cuenta de la Hacienda Pública Estatal 2022

Gobierno del Estado de Oaxaca

UR: 408 TRIBUNAL DE JUSTICIA ADMINISTRATIVA DEL ESTADO DE OAXACA

UE: 001 TRIBUNAL DE JUSTICIA ADMINISTRATIVA DEL ESTADO DE OAXACA

Conciliación entre los Egresos Presupuestarios y Contables

Del 1 de enero al 31 de diciembre de 2022

(Pesos)



<b>1. Total de Egresos Presupuestarios</b>	<b>60,827,413</b>
<b>2. Menos egresos presupuestarios no contables</b>	<b>0</b>
Materias Primas y Materiales de Producción y Comercialización	
Materiales y Suministros	
Mobiliario y equipo de administración	
Mobiliario y equipo educacional y recreativo	
Equipo e instrumental médico y de laboratorio	
Vehículos y equipo de transporte	
Equipo de defensa y seguridad	
Maquinaria, otros equipos y herramientas	
Activos biológicos	
Bienes inmuebles	
Activos intangibles	
Obra pública en Bienes de Dominio Público	
Obra pública en Bienes propios	
Acciones y participaciones de capital	
Compra de títulos y valores	
Concesión de Préstamos	
Inversiones en fideicomisos, mandatos y otros análogos	
Provisiones para contingencias y otras erogaciones especiales	
Amortización de la deuda pública	
Adeudos de ejercicios fiscales anteriores (ADEFAS)	
Otros Egresos Presupuestales No Contables	
<b>3. Más gastos contables no presupuestarios</b>	<b>2,652,263</b>
Estimaciones, depreciaciones, deterioros, obsolescencia y amortizaciones	2,652,263
Provisiones	
Disminución de inventarios	
Aumento por insuficiencia de estimaciones por pérdida o deterioro u obsolescencia	
Aumento por insuficiencia de provisiones	
Otros Gastos	
Otros Gastos Contables No Presupuestales	
<b>4. Egresos contables (4=1-2+3)</b>	<b>63,479,676</b>



GOBIERNO DEL ESTADO  
DE OAXACA



TRIBUNAL DE JUSTICIA  
ADMINISTRATIVA DEL ESTADO DE OAXACA

## ESTADO ANALITICO DE INGRESOS PRESUPUESTARIO

Rubro de Ingresos	Estimado	Ampliaciones y Reducciones	Modificado	Devengado	Recaudado	Diferencia
	(1)	(2)	(3=1+2)	(4)	(5)	(6=3-4)
Impuestos						
Cuotas y Aportaciones a seguridad social						
Contribuciones de Mejoras						
Derechos						
Productos						
Aprovechamientos						
Ingresos por Ventas de Bienes y Servicios						
Participaciones, Aportaciones, Convenios, Incentivos derivados de la Colaboración Fiscal y Fondos distintos de aportaciones						
Transferencias, Asignaciones, Subsidios y Otras Ayudas	54,165,536	6,662,292.56	60,827,828.56	60,827,412.98	46,700,794.94	415.58
Ingresos derivados de financiamiento						
<b>TOTAL</b>	<b>54,165,536</b>	<b>6,662,292.56</b>	<b>60,827,828.56</b>	<b>60,827,412.98</b>	<b>46,700,794.94</b>	<b>415.58</b>
				Ingresos excedentes		

Estado Analítico de Ingresos Por Fuente de Financiamiento	Estimado	Ampliaciones y Reducciones	Modificado	Devengado	Recaudado	Diferencia
	(1)	(2)	(3=1+2)	(4)	(5)	(6=3-4)
Ingresos del Gobierno	54,165,536	6,662,292.56	60,827,828.56	60,827,412.98	46,700,794.94	415.58
Impuestos						
Cuotas y Aportaciones de Seguridad Social						
Contribuciones de Mejoras						
Derechos						
Productos						
Aprovechamientos						
Participaciones, Aportaciones, Convenios, Incentivos derivados de la Colaboración Fiscal y Fondos distintos de aportaciones						
Transferencias, Asignaciones, Subsidios y Otras Ayudas	54,165,536	6,662,292.56	60,827,828.56	60,827,412.98	46,700,794.94	415.58
Otros Ingresos						
Ingresos de Organismos y Empresas						
Cuotas y Aportaciones de Seguridad Social						
Ingresos por Ventas de Bienes y Servicios						
Transferencias, Asignaciones, Subsidios y Otras Ayudas						
Ingresos derivados de financiamiento						
Ingresos derivados de financiamiento						
<b>TOTAL</b>	<b>54,165,536</b>	<b>6,662,292.56</b>	<b>60,827,828.56</b>	<b>60,827,412.98</b>	<b>46,700,794.94</b>	<b>415.58</b>
				Ingresos excedentes		



ESTADO ANALITICO DEL EJERCICIO DEL PRESUPUESTO DE EGRESOS  
CLASIFICACION POR OBJETO DEL GASTO (CAPITULO-CONCEPTO)

Cve	Concepto	Aprobado 1	Ampliaciones / Reducciones 2= (3-1)	Modificado 3 = (1+2)	Devengado 4	Pagado 5	Subejercicio 6 = (3-4)
<b>408</b>	<b>TRIBUNAL DE JUSTICIA ADMINISTRATIVA DEL ESTADO DE OAXACA</b>						
4	TRANSFERENCIAS, ASIGNACIONES, SUBSIDIOS Y OTRAS AYUDAS	54,165,536.00	6,469,421.70	60,634,957.70	60,634,542.12	46,507,924.08	415.58
1	TRANSFERENCIAS INTERNAS Y ASIGNACIONES AL SECTOR PÚBLICO	52,398,111.92	6,638,849.33	59,036,961.25	59,036,545.67	45,045,311.63	415.58
5	PENSIONES Y JUBILACIONES	1,767,424.08	-169,427.63	1,597,996.45	1,597,996.45	1,462,612.45	0.00
5	BIENES MUEBLES, INMUEBLES E INTANGIBLES	0.00	192,870.86	192,870.86	192,870.86	192,870.86	0.00
1	MOBILIARIO Y EQUIPO DE ADMINISTRACIÓN	0.00	192,870.86	192,870.86	192,870.86	192,870.86	0.00
	<b>TOTAL DEPENDENCIA / ENTIDAD</b>	<b>54,165,536.00</b>	<b>6,662,292.56</b>	<b>60,827,828.56</b>	<b>60,827,412.98</b>	<b>46,700,794.94</b>	<b>415.58</b>

ESTADO ANALITICO DEL EJERCICIO DEL PRESUPUESTO DE EGRESOS  
 CLASIFICACION ECONOMICA (POR TIPO DE GASTO)

Cve	Concepto	Aprobado 1	Ampliaciones / Reducciones 2= (3-1)	Modificado 3 = (1+2)	Devengado 4	Pagado 5	Subejercicio 6 = (3-4)
408	TRIBUNAL DE JUSTICIA ADMINISTRATIVA DEL ESTADO DE OAXACA						
1	GASTO CORRIENTE	52,398,111.92	6,638,849.33	59,036,961.25	59,036,545.67	45,045,311.63	415.58
2	GASTO DE CAPITAL	0.00	192,870.86	192,870.86	192,870.86	192,870.86	0.00
4	PENSIONES Y JUBILACIONES	1,767,424.08	-169,427.63	1,597,996.45	1,597,996.45	1,462,612.45	0.00
	TOTAL DEPENDENCIA / ENTIDAD:	54,165,536.00	6,662,292.56	60,827,828.56	60,827,412.98	46,700,794.94	415.58

ESTADO ANALITICO DEL EJERCICIO DEL PRESUPUESTO DE EGRESOS  
CLASIFICACION ADMINISTRATIVA

Cve	Concepto	Aprobado 1	Ampliaciones / Reducciones 2= (3-1)	Modificado 3 = (1+2)	Devengado 4	Pagado Transferido 5	Subejercicio 6 = (3-4)
4	ÓRGANOS AUTÓNOMOS	54,165,536.00	6,662,292.56	60,827,828.56	60,827,412.98	46,700,794.94	415.58
08	TRIBUNAL DE JUSTICIA ADMINISTRATIVA DEL ESTADO DE OAXACA	54,165,536.00	6,662,292.56	60,827,828.56	60,827,412.98	46,700,794.94	415.58
	<b>TOTAL DEL GASTO:</b>	<b>54,165,536.00</b>	<b>6,662,292.56</b>	<b>60,827,828.56</b>	<b>60,827,412.98</b>	<b>46,700,794.94</b>	<b>415.58</b>

ESTADO ANALITICO DEL EJERCICIO DEL PRESUPUESTO DE EGRESOS  
CLASIFICACION FUNCIONAL (FINALIDAD Y FUNCION)

Cve	Concepto	Aprobado 1	Ampliaciones / Reducciones 2= (3-1)	Modificado 3 = (1+2)	Devengado 4	Pagado 5	Subejercicio 6 = (3-4)
408	TRIBUNAL DE JUSTICIA ADMINISTRATIVA DEL ESTADO DE OAXACA						
1	GOBIERNO	54,165,536.00	6,662,292.56	60,827,828.56	60,827,412.98	46,700,794.94	415.58
2	JUSTICIA	54,165,536.00	6,662,292.56	60,827,828.56	60,827,412.98	46,700,794.94	415.58
	TOTAL DEPENDENCIA / ENTIDAD	54,165,536.00	6,662,292.56	60,827,828.56	60,827,412.98	46,700,794.94	415.58



GOBIERNO DEL ESTADO DE OAXACA



TRIBUNAL DE JUSTICIA ADMINISTRATIVA DEL ESTADO DE OAXACA

ENDEUDAMIENTO NETO DEL 01 DE ENERO AL 31 DE DICIEMBRE DE 2022 (Pesos)

Identificación de Crédito o Instrumento	Contratación/Colocación	Amortización	Endeudamiento Neto
	A	B	C = A - B
Créditos Bancarios			
Total Créditos Bancarios			
Otros Instrumentos de Deuda			
Total Otros Instrumentos de Deuda			
TOTAL			

NO APLICA



INTERESES DE LA DEUDA DEL 01 DE ENERO AL 31 DE DICIEMBRE DE 2022 (Pesos)

Identificación de Crédito o Instrumento	Devengado	Pagado
Créditos Bancarios		
Total de intereses de Créditos Bancarios	0	
Otros Instrumentos de Deuda		
Total de intereses de Otros Instrumentos de Deuda		
TOTAL		

NO APLICA



INDICADORES DE POSTURA FISCAL  
DEL 01 DE ENERO AL 31 DE DICIEMBRE DE 2022  
(Pesos)

Concepto	Estimado	Devengado	Pagado <sup>3</sup>
I. Ingresos Presupuestarios (I=1+2)			
1. Ingresos del Gobierno de la Entidad Federativa <sup>1</sup>			
2. Ingresos del Sector Paraestatal <sup>1</sup>			
II. Egresos Presupuestarios (II=3+4)			
3. Egresos del Gobierno de la Entidad Federativa <sup>2</sup>			
4. Egresos del Sector Paraestatal <sup>2</sup>			
III. Balance Presupuestario (Superávit o Déficit) (III = I - II)			

Concepto	Estimado	Devengado	Pagado <sup>3</sup>
III. Balance presupuestario (Superávit o Déficit)			
IV. Intereses, Comisiones y Gastos de la Deuda			
V. Balance Primario (Superávit o Déficit) (V= III - IV)			

Concepto	Estimado	Devengado	Pagado <sup>3</sup>
A. Financiamiento			
B. Amortización de la deuda			
C. Endeudamiento ó desendeudamiento (C = A - B)			

1. Los Ingresos que se presentan son los ingresos presupuestarios totales sin incluir los ingresos por financiamientos. Los Ingresos del Gobierno de la Entidad Federativa corresponden a los del Poder Ejecutivo, Legislativo Judicial y Autónomos
2. Los egresos que se presentan son los egresos presupuestarios totales sin incluir los egresos por amortización. Los egresos del Gobierno de la Entidad Federativa corresponden a los del Poder Ejecutivo, Legislativo, Judicial y Órganos Autónomos
3. Para Ingresos se reportan los ingresos recaudados; para egresos se reportan los egresos pagados

ESTADO ANALITICO DEL EJERCICIO DEL PRESUPUESTO DE EGRESOS  
RESUMEN POR PROGRAMA PRESUPUESTARIO

Clave	Concepto	Aprobado 1	Ampliaciones / Reducciones 2= (3-1)	Modificado 3 = (1+2)	Devengado 4	Pagado 5	Subejercicio 6 = (3-4)
4	ÓRGANOS AUTÓNOMOS	54,165,536.00	6,662,292.56	60,827,828.56	60,827,412.98	46,700,794.94	415.58
08	TRIBUNAL DE JUSTICIA ADMINISTRATIVA DEL ESTADO DE OAXACA	54,165,536.00	6,662,292.56	60,827,828.56	60,827,412.98	46,700,794.94	415.58
1	PROGRAMAS	54,165,536.00	6,662,292.56	60,827,828.56	60,827,412.98	46,700,794.94	415.58
2	DESEMPEÑO DE LAS FUNCIONES	54,165,536.00	6,662,292.56	60,827,828.56	60,827,412.98	46,700,794.94	415.58
	<b>TOTAL DEPENDENCIA / ENTIDAD</b>	<b>54,165,536.00</b>	<b>6,662,292.56</b>	<b>60,827,828.56</b>	<b>60,827,412.98</b>	<b>46,700,794.94</b>	<b>415.58</b>



# REPORTE DE AVANCE DE GESTIÓN

## UR 408 - TRIBUNAL DE JUSTICIA ADMINISTRATIVA DEL ESTADO DE OAXACA

### CUARTO TRIMESTRE 2022



**OBJETIVO INSTITUCIONAL:** -IMPARTICIÓN DE JUSTICIA CONOCIENDO Y RESOLVIENDO LAS CONTROVERSIAS EN MATERIA DE FISCALIZACIÓN, RENDICIÓN DE CUENTAS, RESPONSABILIDAD DE LOS SERVIDORES PÚBLICOS, COMBATE A LA CORRUPCIÓN, JUSTICIA ADMINISTRATIVA QUE SE SUSCITEN ENTRE LAS PERSONAS FÍSICAS Y/O MORALES Y LAS AUTORIDADES DE LA ADMINISTRACIÓN PÚBLICA MUNICIPAL Y ESTATAL.

**ALINEACIÓN PED:**

**EJE:** 03-OAXACA SEGURO

**TEMA:** 02-PROCURACIÓN DE JUSTICIA

**OBJETIVO:** 01-CONSOLIDAR LA TRANSICIÓN HACIA UN NUEVO MODELO DE JUSTICIA PENAL ACUSATORIO Y ADVERSARIAL, QUE PROMUEVA LA REDUCCIÓN DE LOS ÍNDICES DELICTIVOS Y EN DONDE SE GARANTICEN LOS PROCEDIMIENTOS PENALES EN LA INVESTIGACIÓN E INTEGRACIÓN, ESTABLECIDOS EN LOS PROTOCOLOS DE ACTUACIÓN MINISTERIAL, PERICIAL Y POLICIAL EN LA COMISIÓN DE DELITOS, EN PARTICULAR LOS DE ALTO IMPACTO.

**ESTRATEGIA:** 02-COMBATIR LA CORRUPCIÓN E IMPUNIDAD EN LOS PROCESOS Y ESTRUCTURAS RESPONSABLES DE LA PROCURACIÓN DE JUSTICIA EN OAXACA A TRAVÉS DE INSTRUMENTOS DE CONTROL Y CONFIANZA, ASÍ COMO EL SEGUIMIENTO PERMANENTE DE LA ACTIVIDAD INSTITUCIONAL.

**LÍNEAS DE ACCIÓN:** 02-EVALUAR PERIÓDICAMENTE Y SANCIONAR A LAS Y LOS SERVIDORES PÚBLICOS QUE INCURREN EN ACTOS INDEBIDOS DE ACUERDO A SUS FUNCIONES.

**UE:** 001-TRIBUNAL DE JUSTICIA ADMINISTRATIVA DEL ESTADO DE OAXACA

**MATRIZ DE INDICADORES PARA RESULTADOS:**

**FIN:** CONTRIBUIR A LA CONSOLIDACIÓN DE LA TRANSICIÓN HACIA UN NUEVO MODELO DE JUSTICIA PENAL Y A LA REDUCCIÓN DE LOS ÍNDICES DELICTIVOS

**PROPÓSITO:** LA POBLACIÓN OAXAQUEÑA RECIBE IMPARTICIÓN DE JUSTICIA Y CERTEZA JURÍDICA DE MANERA PRONTA Y EFICAZ, CON UN ENFOQUE DE EQUITAD DE GÉNERO.

**COMPONENTE:** 280-SENTENCIA DEL TRIBUNAL DE JUSTICIA ADMINISTRATIVA EMITIDA

**ACTIVIDAD:** 1545-EMITIR RESOLUCIÓN Y SENTENCIA EN SALA SUPERIOR

#### ESTRUCTURA PROGRAMÁTICA

PROGRAMA		SUBPROGRAMA		PROYECTO			OBRA/ACTIVIDAD	
131-IMPARTICIÓN DE JUSTICIA		04-EMISIÓN DE SENTENCIAS DEL TRIBUNAL DE JUSTICIA ADMINISTRATIVA		000--			001-SALA SUPERIOR	
POBLACIÓN O ÁREA DE ENFOQUE POTENCIAL	ATRIBUTO DE LA POBLACIÓN O ÁREA DE ENFOQUE:	POBLACIÓN DE 16 AÑOS EN ADELANTE	HOMBRES:	1357240	MUJERES:	1549589	TOTAL:	2906829

#### PRESUPUESTO ANUAL

Aprobado	Ampliación	Reducción	Modificado	EJERCIDO T1		EJERCIDO T2		EJERCIDO T3		EJERCIDO T4	
19,643,266.94	309,501.68	438,463.11	19,514,305.51	4,345,795.02		5,204,449.16		4,482,981.59		5,481,079.74	
<b>TOTAL EJERCIDO AL TRIMESTRE VIGENTE</b>										19,514,305.51	

#### PRESUPUESTO TRIMESTRAL DE LA ACTIVIDAD

Aprobado	Modificado	Comprometido	Devengado	Ejercido	% de Ejercido Vs. Modificado
5,318,351.88	5,481,079.74	5,481,079.74	5,481,079.74	5,481,079.74	100.00

#### DATOS DEL INDICADOR

Nombre :	PORCENTAJE DE RESOLUCIONES EMITIDAS EN SEGUNDA INSTANCIA			Número de indicador :	1664
Definición :	MIDE EL PORCENTAJE DE RESOLUCIONES EMITIDAS EN SEGUNDA INSTANCIA RESPECTO A LAS RECIBIDAS				
Método de Cálculo :	(NÚMERO DE RESOLUCIONES EN MATERIA DE JUSTICIA ADMINISTRATIVA EMITIDAS EN SEGUNDA INSTANCIA / NÚMERO DE RESOLUCIONES EN MATERIA DE JUSTICIA ADMINISTRATIVA RECIBIDAS EN SEGUNDA INSTANCIA ) *100				
Tipo	Dimensión	Frecuencia de Medición	Forma de cálculo del indicador	Tipo de Valor	Sentido Esperado
GESTIÓN	EFICACIA	TRIMESTRAL	PORCENTAJE	FLUJO	ASCENDENTE

#### MEDIOS DE VERIFICACIÓN / FUENTE INFORMACIÓN

LIBRO DE CONTROL DE RESOLUCIONES EMITIDAS EN PRIMERA Y SEGUNDA INSTANCIA BAJO RESGUARDO EN SECRETARÍA GENERAL DE ACUERDOS DEL TRIBUNAL DE JUSTICIA ADMINISTRATIVA	EL AFECTADO DA SEGUIMIENTO OPORTUNO AL PROCESO DEL SISTEMA DEL TRIBUNAL DE JUSTICIA ADMINISTRATIVA
---	--

#### DATOS DE LA META

Definición de la variable Meta:	1 - NÚMERO DE RESOLUCIONES EMITIDAS EN SEGUNDA INSTANCIA				
Unidad de medida:	25 - NÚMERO				

#### LÍNEA BASE

AÑO	2016	VALOR	523.00	AÑO	2022	VALOR	632.00
-----	------	-------	--------	-----	------	-------	--------

#### AVANCE TRIMESTRAL OBRA/ACTIVIDAD

METAS	AVANCE TRIMESTRAL OBRA/ACTIVIDAD				CUMPLIMIENTO DE METAS	
	1er.TRIMESTRE	2o.TRIMESTRE	3er.TRIMESTRE	4o.TRIMESTRE		
PROGRAMACIÓN INICIAL	158.00	158.00	158.00	158.00	T1+T2+T3+T4	632.00
PROGRAMACIÓN ACTUALIZADA	158.00	158.00	158.00	158.00	T1+T2+T3+T4	632.00
METAS ALCANZADAS	84.00	242.00	178.00	164.00	T1+T2+T3+T4	668.00
PORCENTAJE ALCANZADO TRIMESTRAL	53.16	153.16	112.66	103.80	PORCENTAJE ALCANZADO ANUAL	105.70

PORCENTAJE DE CUMPLIMIENTO ALCANZADO EN EL TRIMESTRE: 103.80 %

JEFE ADMINISTRATIVO

C.P. MILAGROS VIOLETA GARCÍA VÁSQUEZ  
DIRECTORA DE GESTIÓN ADMINISTRATIVA

TITULAR DE LA DEPENDENCIA/ENTIDAD

MAESTRO MANUEL VELASCO ALCANTARA  
MAGISTRADO PRESIDENTE

# REPORTE DE AVANCE DE GESTIÓN

## UR 408 - TRIBUNAL DE JUSTICIA ADMINISTRATIVA DEL ESTADO DE OAXACA

### CUARTO TRIMESTRE 2022



Gobierno del Estado

UE: 001-TRIBUNAL DE JUSTICIA ADMINISTRATIVA DEL ESTADO DE OAXACA

ESTRUCTURA PROGRAMATICA									
PROGRAMA		SUBPROGRAMA		PROYECTO			OBRA/ACTIVIDAD		
131-IMPARTICIÓN DE JUSTICIA		04-EMISIÓN DE SENTENCIAS DEL TRIBUNAL DE JUSTICIA ADMINISTRATIVA		001-DESARROLLO DE UN SISTEMA DE GESTION PARA JUICIOS EN LÍNEA EN MATERIA DE JUSTICIA ADMINISTRATIVA PARA EL ESTADO DE OAXACA.			001-DESARROLLO DE UN SISTEMA DE GESTIÓN PARA JUICIOS EN LÍNEA EN MATERIA DE JUSTICIA ADMINISTRATIVA PARA EL ESTADO DE OAXACA.		
POBLACIÓN O ÁREA DE ENFOQUE POTENCIAL	ATRIBUTO DE LA POBLACIÓN O ÁREA DE ENFOQUE:	POBLACIÓN DE 16 AÑOS EN ADELANTE		HOMBRES:	1357240	MUJERES:	1549589	TOTAL:	2906829
PRESUPUESTO ANUAL									
Aprobado	Ampliación	Reducción	Modificado	EJERCIDO T1		EJERCIDO T2		EJERCIDO T3	
0.00	6,969,628.00	10,676.72	6,958,951.28	0.00		0.00		0.00	
								TOTAL EJERCIDO AL TRIMESTRE VIGENTE	
								6,958,951.28	
PRESUPUESTO TRIMESTRAL DE LA ACTIVIDAD									
Aprobado		Modificado		Comprometido		Devengado		Ejercido	
0.00		6,958,951.28		6,958,951.28		6,958,951.28		100.00	
DATOS DEL INDICADOR									
Nombre :	PORCENTAJE DE RESOLUCIONES EMITIDAS EN SEGUNDA INSTANCIA				Número de indicador :	1664			
Definición :	MIDE EL PORCENTAJE DE RESOLUCIONES EMITIDAS EN SEGUNDA INSTANCIA RESPECTO A LAS RECIBIDAS								
Método de Cálculo :	(NÚMERO DE RESOLUCIONES EN MATERIA DE JUSTICIA ADMINISTRATIVA EMITIDAS EN SEGUNDA INSTANCIA / NÚMERO DE RESOLUCIONES EN MATERIA DE JUSTICIA ADMINISTRATIVA RECIBIDAS EN SEGUNDA INSTANCIA ) * 100								
Tipo	Dimensión		Frecuencia de Medición		Forma de cálculo del indicador		Tipo de Valor		Sentido Esperado
GESTIÓN	EFICACIA		TRIMESTRAL		PORCENTAJE		FLUJO		ASCENDENTE
MEDIOS DE VERIFICACIÓN / FUENTE INFORMACIÓN					SUPUESTO				
LIBRO DE CONTROL DE RESOLUCIONES EMITIDAS EN PRIMERA Y SEGUNDA INSTANCIA BAJO RESGUARDO EN SECRETARIA GENERAL DE ACUERDOS DEL TRIBUNAL DE JUSTICIA ADMINISTRATIVA					EL AFECTADO DA SEGUIMIENTO OPORTUNO AL PROCESO DEL SISTEMA DEL TRIBUNAL DE JUSTICIA ADMINISTRATIVA				
DATOS DE LA META									
Definición de la variable Meta:	1 - NÚMERO DE RESOLUCIONES EMITIDAS EN SEGUNDA INSTANCIA								
Unidad de medida:	25 - NÚMERO								
LÍNEA BASE					VALOR PROGRAMADO ANUAL				
AÑO	2016		VALOR		523.00		AÑO	2022	
							VALOR	875.00	
AVANCE TRIMESTRAL OBRA/ACTIVIDAD									
METAS	1er.TRIMESTRE		2o.TRIMESTRE		3er.TRIMESTRE		4o.TRIMESTRE		CUMPLIMIENTO DE METAS
PROGRAMACIÓN INICIAL	0.00		0.00		875.00		0.00		T1+T2+T3+T4 875.00
PROGRAMACIÓN ACTUALIZADA	0.00		0.00		875.00		0.00		T1+T2+T3+T4 875.00
METAS ALCANZADAS	0.00		0.00		0.00		0.00		T1+T2+T3+T4 0.00
PORCENTAJE ALCANZADO TRIMESTRAL	0.00		0.00		0.00		0.00		PORCENTAJE ALCANZADO ANUAL 0.00

PORCENTAJE DE CUMPLIMIENTO ALCANZADO EN EL TRIMESTRE: 0 %

JEFE ADMINISTRATIVO

C. P. MILAGROS VIOLETA GARCÍA VASQUEZ  
DIRECTORA DE GESTIÓN ADMINISTRATIVA

TITULAR DE LA DEPENDENCIA/ENTIDAD

MAESTRO MANUEL VELASCO ALCANTARA  
MAGISTRADO PRESIDENTE

# REPORTE DE AVANCE DE GESTIÓN

## UR 408 - TRIBUNAL DE JUSTICIA ADMINISTRATIVA DEL ESTADO DE OAXACA

### CUARTO TRIMESTRE 2022



Gobierno del Estado

**ALINEACIÓN PED:**

**ESTRATEGIA:** 02-COMBATIR LA CORRUPCIÓN E IMPUNIDAD EN LOS PROCESOS Y ESTRUCTURAS RESPONSABLES DE LA PROCURACIÓN DE JUSTICIA EN OAXACA A TRAVÉS DE INSTRUMENTOS DE CONTROL Y CONFIANZA, ASÍ COMO EL SEGUIMIENTO PERMANENTE DE LA ACTIVIDAD INSTITUCIONAL.  
**LÍNEAS DE ACCIÓN:** 02-EVALUAR PERIÓDICAMENTE Y SANCIONAR A LAS Y LOS SERVIDORES PÚBLICOS QUE INCURREN EN ACTOS INDEBIDOS DE ACUERDO A SUS FUNCIONES.  
**UE:** 001-TRIBUNAL DE JUSTICIA ADMINISTRATIVA DEL ESTADO DE OAXACA

**MATRIZ DE INDICADORES PARA RESULTADOS:**

**COMPONENTE:** 280-SENTENCIA DEL TRIBUNAL DE JUSTICIA ADMINISTRATIVA EMITIDA  
**ACTIVIDAD:** 1546-EMITIR RESOLUCIÓN Y SENTENCIA EN SALAS UNITARIA

ESTRUCTURA PROGRAMÁTICA									
PROGRAMA		SUBPROGRAMA		PROYECTO			OBRA/ACTIVIDAD		
131-IMPARTICIÓN DE JUSTICIA		04-EMISIÓN DE SENTENCIAS DEL TRIBUNAL DE JUSTICIA ADMINISTRATIVA		000--			002-SALAS UNITARIAS DE PRIMERA INSTANCIA		
POBLACIÓN O ÁREA DE ENFOQUE POTENCIAL	ATRIBUTO DE LA POBLACIÓN O ÁREA DE ENFOQUE:	POBLACIÓN DE 16 AÑOS EN ADELANTE		HOMBRES:	1357240	MUJERES:	1549589	TOTAL:	2906829
PRESUPUESTO ANUAL									
Aprobado	Ampliación	Reducción	Modificado	EJERCIDO T1		EJERCIDO T2		EJERCIDO T3	
18,017,742.36	570,773.85	490,630.18	18,097,886.03	4,000,365.84		4,937,392.80		4,129,877.61	
				TOTAL EJERCIDO AL TRIMESTRE VIGENTE				18,097,886.03	
PRESUPUESTO TRIMESTRAL DE LA ACTIVIDAD									
Aprobado		Modificado		Comprometido		Devengado		% de Ejercido Vs. Modificado	
4,785,827.87		5,030,249.78		5,030,249.78		5,030,249.78		100.00	
DATOS DEL INDICADOR									
Nombre :				PORCENTAJE DE RESOLUCIONES EMITIDAS EN PRIMER INSTANCIA			Número de indicador :		1665
Definición : MIDE EL PORCENTAJE DE RESOLUCIONES EMITIDAS EN PRIMER INSTANCIA RESPECTO A LAS RECIBIDAS									
Método de Cálculo : (NÚMERO DE RESOLUCIONES EN MATERIA DE JUSTICIA ADMINISTRATIVA EMITIDAS EN PRIMERA INSTANCIA/ RECIBIDAS EN MATERIA DE JUSTICIA ADMINISTRATIVA EN PRIMERA INSTANCIA )*100									
Tipo		Dimensión		Frecuencia de Medición		Forma de cálculo del indicador		Tipo de Valor	
GESTIÓN		EFICACIA		TRIMESTRAL		PORCENTAJE		FLUJO	
MEDIOS DE VERIFICACIÓN / FUENTE INFORMACIÓN					SUPUESTO				
LIBRO DE CONTROL DE RESOLUCIONES EMITIDAS EN PRIMERA Y SEGUNDA INSTANCIA BAJO RESGUARDO EN SECRETARIA GENERAL DE ACUERDOS DEL TRIBUNAL DE JUSTICIA ADMINISTRATIVA					EL AFECTADO DA SEGUIMIENTO OPORTUNO AL PROCESO DEL SISTEMA DEL TRIBUNAL DE JUSTICIA ADMINISTRATIVA				
DATOS DE LA META									
Definición de la variable Meta:		1 - NÚMERO DE RESOLUCIONES EMITIDAS EN PRIMER INSTANCIA							
Unidad de medida:		25 - NÚMERO							
LÍNEA BASE					VALOR PROGRAMADO ANUAL				
AÑO	2016		VALOR	950.00		AÑO	2022		VALOR
									1,116.00
AVANCE TRIMESTRAL OBRA/ACTIVIDAD									
METAS		1er.TRIMESTRE		2o.TRIMESTRE		3er.TRIMESTRE		4o.TRIMESTRE	
PROGRAMACIÓN INICIAL		279.00		279.00		279.00		279.00	
PROGRAMACIÓN ACTUALIZADA		279.00		279.00		279.00		279.00	
METAS ALCANZADAS		109.00		182.00		175.00		194.00	
PORCENTAJE ALCANZADO TRIMESTRAL		39.07		65.23		62.72		69.53	
								CUMPLIMIENTO DE METAS	
								T1+T2+T3+T4	
								1,116.00	
								T1+T2+T3+T4	
								660.00	
								T1+T2+T3+T4	
								ANUAL	
								59.14	

PORCENTAJE DE CUMPLIMIENTO ALCANZADO EN EL TRIMESTRE: 69.53 %

JEFE ADMINISTRATIVO

C. P. MILAGROS VIOLETA GARCÍA VASQUEZ  
DIRECTORA DE GESTIÓN ADMINISTRATIVA

TITULAR DE LA DEPENDENCIA/ENTIDAD

MAESTRO MANUEL VELASCO ALCANTARA  
MAGISTRADO PRESIDENTE

# REPORTE DE AVANCE DE GESTIÓN

## UR 408 - TRIBUNAL DE JUSTICIA ADMINISTRATIVA DEL ESTADO DE OAXACA

### CUARTO TRIMESTRE 2022



**ALINEACIÓN PED:**

**ESTRATEGIA:** 02-COMBATIR LA CORRUPCIÓN E IMPUNIDAD EN LOS PROCESOS Y ESTRUCTURAS RESPONSABLES DE LA PROCURACIÓN DE JUSTICIA EN OAXACA A TRAVÉS DE INSTRUMENTOS DE CONTROL Y CONFIANZA, ASÍ COMO EL SEGUIMIENTO PERMANENTE DE LA ACTIVIDAD INSTITUCIONAL.

**LÍNEAS DE ACCIÓN:** 02-EVALUAR PERIÓDICAMENTE Y SANCIONAR A LAS Y LOS SERVIDORES PÚBLICOS QUE INCURREN EN ACTOS INDEBIDOS DE ACUERDO A SUS FUNCIONES.

**UE:** 001-TRIBUNAL DE JUSTICIA ADMINISTRATIVA DEL ESTADO DE OAXACA

**MATRIZ DE INDICADORES PARA RESULTADOS:**

**COMPONENTE:** 280-SENTENCIA DEL TRIBUNAL DE JUSTICIA ADMINISTRATIVA EMITIDA

**ACTIVIDAD:** 1545-EMITIR RESOLUCIÓN Y SENTENCIA EN SALA SUPERIOR

ESTRUCTURA PROGRAMÁTICA									
PROGRAMA		SUBPROGRAMA		PROYECTO			OBRA/ACTIVIDAD		
131-IMPARTICIÓN DE JUSTICIA		04-EMISIÓN DE SENTENCIAS DEL TRIBUNAL DE JUSTICIA ADMINISTRATIVA		000--			003-ÁREA ADMINISTRATIVA		
POBLACIÓN O ÁREA DE ENFOQUE POTENCIAL	ATRIBUTO DE LA POBLACIÓN O ÁREA DE ENFOQUE:	POBLACIÓN DE 16 AÑOS EN ADELANTE		HOMBRES:	1357240	MUJERES:	1549589	TOTAL:	2906829

PRESUPUESTO ANUAL							
Aprobado	Ampliación	Reducción	Modificado	EJERCIDO T1	EJERCIDO T2	EJERCIDO T3	EJERCIDO T4
10,307,914.83	1,547,288.59	1,326,015.02	10,529,188.40	1,942,767.39	2,766,700.30	2,334,609.48	3,484,695.65
<b>TOTAL EJERCIDO AL TRIMESTRE VIGENTE</b>							<b>10,528,772.82</b>

PRESUPUESTO TRIMESTRAL DE LA ACTIVIDAD					
Aprobado	Modificado	Comprometido	Devengado	Ejercido	% de Ejercido Vs. Modificado
2,688,203.19	3,484,784.23	3,484,695.65	3,484,695.65	3,484,695.65	100.00

DATOS DEL INDICADOR						
Nombre:	PORCENTAJE DE RESOLUCIONES EMITIDAS EN SEGUNDA INSTANCIA				Número de indicador:	1664
Definición:	MIDE EL PORCENTAJE DE RESOLUCIONES EMITIDAS EN SEGUNDA INSTANCIA RESPECTO A LAS RECIBIDAS					
Método de Cálculo:	(NÚMERO DE RESOLUCIONES EN MATERIA DE JUSTICIA ADMINISTRATIVA EMITIDAS EN SEGUNDA INSTANCIA / NÚMERO DE RESOLUCIONES EN MATERIA DE JUSTICIA ADMINISTRATIVA RECIBIDAS EN SEGUNDA INSTANCIA ) * 100					
Tipo	Dimensión	Frecuencia de Medición	Forma de cálculo del indicador	Tipo de Valor	Sentido Esperado	
GESTIÓN	EFICACIA	TRIMESTRAL	PORCENTAJE	FLUJO	ASCENDENTE	
MEDIOS DE VERIFICACIÓN / FUENTE INFORMACIÓN			SUPUESTO			
LIBRO DE CONTROL DE RESOLUCIONES EMITIDAS EN PRIMERA Y SEGUNDA INSTANCIA BAJO RESGUARDO EN SECRETARÍA GENERAL DE ACUERDOS DEL TRIBUNAL DE JUSTICIA ADMINISTRATIVA			EL AFECTADO DA SEGUIMIENTO OPORTUNO AL PROCESO DEL SISTEMA DEL TRIBUNAL DE JUSTICIA ADMINISTRATIVA			

DATOS DE LA META	
Definición de la variable Meta:	1 - NÚMERO DE RESOLUCIONES EMITIDAS EN SEGUNDA INSTANCIA
Unidad de medida:	25 - NÚMERO

LÍNEA BASE				VALOR PROGRAMADO ANUAL			
AÑO	2016	VALOR	523.00	AÑO	2022	VALOR	1,385.00

AVANCE TRIMESTRAL OBRA/ACTIVIDAD							
METAS	1er.TRIMESTRE	2o.TRIMESTRE	3er.TRIMESTRE	4o.TRIMESTRE	CUMPLIMIENTO DE METAS		
PROGRAMACIÓN INICIAL	412.00	310.00	336.00	327.00	T1+T2+T3+T4	1,385.00	
PROGRAMACIÓN ACTUALIZADA	412.00	310.00	336.00	327.00	T1+T2+T3+T4	1,385.00	
METAS ALCANZADAS	241.00	672.00	560.00	471.00	T1+T2+T3+T4	1,944.00	
PORCENTAJE ALCANZADO TRIMESTRAL	58.50	216.77	166.67	144.04	PORCENTAJE ALCANZADO ANUAL	140.36	

PORCENTAJE DE CUMPLIMIENTO ALCANZADO EN EL TRIMESTRE: 144.04 %

JEFE ADMINISTRATIVO

C..P. MILAGROS VIOLETA GARCÍA VASQUEZ  
DIRECTORA DE GESTIÓN ADMINISTRATIVA

TITULAR DE LA DEPENDENCIA/ENTIDAD

MAESTRO MANUEL VELASCO ALCANTARA  
MAGISTRADO PRESIDENTE

# REPORTE DE AVANCE DE GESTIÓN

## UR 408 - TRIBUNAL DE JUSTICIA ADMINISTRATIVA DEL ESTADO DE OAXACA

### CUARTO TRIMESTRE 2022



Gobierno del Estado

UE: 001-TRIBUNAL DE JUSTICIA ADMINISTRATIVA DEL ESTADO DE OAXACA

ESTRUCTURA PROGRAMATICA									
PROGRAMA		SUBPROGRAMA		PROYECTO			OBRA/ACTIVIDAD		
131-IMPARTICIÓN DE JUSTICIA		04-EMISIÓN DE SENTENCIAS DEL TRIBUNAL DE JUSTICIA ADMINISTRATIVA		000--			004-ACTIVIDADES DE CONTROL INTERNO, FINANCIERAS, DE CAPACITACIÓN Y COMUNICACIÓN SOCIAL.		
POBLACIÓN O ÁREA DE ENFOQUE POTENCIAL	ATRIBUTO DE LA POBLACIÓN O ÁREA DE ENFOQUE:	POBLACIÓN DE 16 AÑOS EN ADELANTE		HOMBRES:	1357240	MUJERES:	1549589	TOTAL:	2906829
PRESUPUESTO ANUAL									
Aprobado	Ampliación	Reducción	Modificado	EJERCIDO T1		EJERCIDO T2		EJERCIDO T3	
6,196,611.87	398,573.96	867,688.49	5,727,497.34	1,242,151.65		1,446,752.08		1,297,878.82	
				TOTAL EJERCIDO AL TRIMESTRE VIGENTE				5,727,497.34	
PRESUPUESTO TRIMESTRAL DE LA ACTIVIDAD									
Aprobado		Modificado		Comprometido		Devengado		Ejercido	
1,764,240.69		1,740,714.79		1,740,714.79		1,740,714.79		100.00	
DATOS DEL INDICADOR									
Nombre :	PORCENTAJE DE RESOLUCIONES EMITIDAS EN SEGUNDA INSTANCIA				Número de indicador :	1664			
Definición :	MIDE EL PORCENTAJE DE RESOLUCIONES EMITIDAS EN SEGUNDA INSTANCIA RESPECTO A LAS RECIBIDAS								
Método de Cálculo :	(NÚMERO DE RESOLUCIONES EN MATERIA DE JUSTICIA ADMINISTRATIVA EMITIDAS EN SEGUNDA INSTANCIA / NÚMERO DE RESOLUCIONES EN MATERIA DE JUSTICIA ADMINISTRATIVA RECIBIDAS EN SEGUNDA INSTANCIA)*100								
Tipo	Dimensión		Frecuencia de Medición		Forma de cálculo del indicador		Tipo de Valor		Sentido Esperado
GESTIÓN	EFICACIA		TRIMESTRAL		PORCENTAJE		FLUJO		ASCENDENTE
MEDIOS DE VERIFICACIÓN / FUENTE INFORMACIÓN					SUPUESTO				
LIBRO DE CONTROL DE RESOLUCIONES EMITIDAS EN PRIMERA Y SEGUNDA INSTANCIA BAJO RESGUARDO EN SECRETARIA GENERAL DE ACUERDOS DEL TRIBUNAL DE JUSTICIA ADMINISTRATIVA					EL AFECTADO DA SEGUIMIENTO OPORTUNO AL PROCESO DEL SISTEMA DEL TRIBUNAL DE JUSTICIA ADMINISTRATIVA				
DATOS DE LA META									
Definición de la variable Meta:	1 - NÚMERO DE RESOLUCIONES EMITIDAS EN SEGUNDA INSTANCIA								
Unidad de medida:	25 - NÚMERO								
LÍNEA BASE					VALOR PROGRAMADO ANUAL				
AÑO	2016		VALOR		523.00		AÑO	2022	
			VALOR		375.00				
AVANCE TRIMESTRAL OBRA/ACTIVIDAD									
METAS	1er.TRIMESTRE		2o.TRIMESTRE		3er.TRIMESTRE		4o.TRIMESTRE		CUMPLIMIENTO DE METAS
PROGRAMACIÓN INICIAL	93.00		94.00		92.00		96.00		T1+T2+T3+T4
PROGRAMACIÓN ACTUALIZADA	93.00		94.00		92.00		96.00		T1+T2+T3+T4
METAS ALCANZADAS PORCENTAJE	124.00		190.00		148.00		172.00		T1+T2+T3+T4
ALCANZADO PORCENTAJE TRIMESTRAL	133.33		202.13		160.87		179.17		PORCENTAJE ALCANZADO ANUAL

PORCENTAJE DE CUMPLIMIENTO ALCANZADO EN EL TRIMESTRE: 179.17 %

JEFE ADMINISTRATIVO

C. P. MILAGROS VIOLETA GARCÍA VASQUEZ  
DIRECTORA DE GESTIÓN ADMINISTRATIVA

TITULAR DE LA DEPENDENCIA/ENTIDAD

MAESTRO MANUEL VELASCO ALCANTARA  
MAGISTRADO PRESIDENTE



GOBIERNO DEL ESTADO  
DE OAXACA



TRIBUNAL DE JUSTICIA  
ADMINISTRATIVA DEL ESTADO DE OAXACA

## PROGRAMAS Y PROYECTOS DE INVERSION

NO APLICA



GOBIERNO DEL ESTADO  
DE OAXACA



TRIBUNAL DE JUSTICIA  
ADMINISTRATIVA DEL ESTADO DE OAXACA

RELACIÓN DE BIENES INMUEBLES QUE COMPONEN EL PATRIMONIO  
DEL 01 DE ENERO AL 31 DE DICIEMBRE DE 2022  
(Pesos)

CUENTA	DESCRIPCIÓN DEL BIEN	Saldo Final
12310	TERRENOS	
12330	EDIFICIOS NO RESIDENCIALES	
12351	EDIFICACIÓN HABITACIONAL EN PROCESO	
12352	EDIFICACIÓN NO HABITACIONAL EN PROCESO	
12353	CONSTRUCCIÓN DE OBRAS PARA EL ABASTECIMIENTO DE AGUA, PETRÓLEO, GAS, ELECTRICIDAD Y TELECOMUNICACION	
12354	DIVISIÓN DE TERRENOS Y CONSTRUCCIÓN DE OBRAS DE URBANIZACIÓN EN PROCESO	
12355	CONSTRUCCIÓN DE VÍAS DE COMUNICACIÓN EN PROCESO	
12356	OTRAS CONSTRUCCIONES DE INGENIERÍA CIVIL U OBRA PESADA EN PROCESO	
12357	INSTALACIONES Y EQUIPAMIENTO EN CONSTRUCCIONES EN PROCESO	
12359	TRABAJOS DE ACABADOS EN EDIFICACIONES Y OTROS TRABAJOS ESPECIALIZADOS EN PROCESO	
12361	EDIFICACIÓN HABITACIONAL EN PROCESO	
12362	EDIFICACIÓN NO HABITACIONAL EN PROCESO	
12363	CONSTRUCCIÓN DE OBRAS PARA EL ABASTECIMIENTO DE AGUA, PETRÓLEO, GAS, ELECTRICIDAD Y TELECOMUNICACION	
12364	DIVISIÓN DE TERRENOS Y CONSTRUCCIÓN DE OBRAS DE URBANIZACIÓN	
12365	CONSTRUCCIÓN DE VÍAS DE COMUNICACIÓN EN PROCESO	
12366	OTRAS CONSTRUCCIONES DE INGENIERÍA CIVIL U OBRA PESADA EN PROCESO	
12367	INSTALACIONES Y EQUIPAMIENTO EN CONSTRUCCIONES EN PROCESO	
12369	TRABAJOS DE ACABADOS EN EDIFICACIONES Y OTROS TRABAJOS ESPECIALIZADOS EN PROCESO	
12390	OTROS BIENES INMUEBLES	
	SUMA TOTAL:	0



GOBIERNO DEL ESTADO  
DE OAXACA



TRIBUNAL DE JUSTICIA  
ADMINISTRATIVA DEL ESTADO DE OAXACA

RELACIÓN DE BIENES MUEBLES QUE COMPONEN EL PATRIMONIO  
DEL 01 DE ENERO AL 31 DE DICIEMBRE DE 2022  
(Pesos)

CUENTA	DESCRIPCIÓN DEL BIEN	Saldo Final
12411	MUEBLES DE OFICINA Y ESTANTERÍA	1,347,431
12412	MUEBLES, EXCEPTO DE OFICINA Y ESTANTERÍA	22,456
12413	EQUIPO DE CÓMPUTO Y DE TECNOLOGÍAS DE LA INFORMACIÓN	1,817,280
12419	OTROS MOBILIARIOS Y EQUIPOS DE ADMINISTRACIÓN	122,544
12421	EQUIPOS Y APARATOS AUDIOVISUALES	201,355
12422	APARATOS DEPORTIVOS	
12423	CÁMARAS FOTOGRÁFICAS Y DE VIDEO	22,329
12429	OTRO MOBILIARIO Y EQUIPO EDUCACIONAL Y RECREATIVO	1,963
12431	EQUIPO MÉDICO Y DE LABORATORIO	
12432	INSTRUMENTAL MÉDICO Y DE LABORATORIO	
12441	AUTOMÓVILES Y CAMIONES	1,148,461
12443	EQUIPO AEROESPACIAL	
12445	EMBARCACIONES	
12449	OTROS EQUIPOS DE TRANSPORTE	
12450	EQUIPO DE DEFENSA Y SEGURIDAD	
12461	MAQUINARIA Y EQUIPO AGROPECUARIO	
12462	MAQUINARIA Y EQUIPO INDUSTRIAL	
12463	MAQUINARIA Y EQUIPO DE CONSTRUCCIÓN	
12464	SISTEMAS DE AIRE ACONDICIONADO, CALEFACCIÓN Y DE REFRIGERACIÓN INDUSTRIAL Y COMERCIAL	
12465	EQUIPO DE COMUNICACIÓN Y TELECOMUNICACIÓN	6,074
12466	EQUIPOS DE GENERACIÓN ELÉCTRICA, APARATOS Y ACCESORIOS ELÉCTRICOS	
12467	HERRAMIENTAS Y MÁQUINAS-HERRAMIENTA	6,250
12469	OTROS EQUIPOS	36,295
12471	BIENES ARTÍSTICOS, CULTURALES Y CIENTÍFICOS	
12483	AVES	
12484	OVINOS Y CAPRINOS	
12486	EQUINOS	
12487	ESPECIES MENORES Y DE ZOOLOGICO	
12488	ÁRBOLES Y PLANTAS	
12489	OTROS ACTIVOS BIOLÓGICOS	
	<b>SUMA TOTAL:</b>	<b>4,732,438</b>





GOBIERNO DEL ESTADO  
DE OAXACA



TRIBUNAL DE JUSTICIA  
ADMINISTRATIVA DEL ESTADO DE OAXACA

RELACIÓN DE CUENTAS BANCARIAS PRODUCTIVAS ESPECIFICAS  
DEL 01 DE ENERO AL 31 DE DICIEMBRE DE 2022

FONDO, PROGRAMA O CONVENIO	DATOS DE LA CUENTA BANCARIA		
	INSTITUCIÓN BANCARIA	NÚMERO DE CUENTA	FECHA DE ABERTURA

NO APLICA



GOBIERNO DEL ESTADO  
DE OAXACA



TRIBUNAL DE JUSTICIA  
ADMINISTRATIVA DEL ESTADO DE OAXACA

## RELACIÓN DE ESQUEMAS BURSATILES Y COBERTURAS FINANCIERAS

NO APLICA



GOBIERNO DEL ESTADO  
DE OAXACA



TRIBUNAL DE JUSTICIA  
ADMINISTRATIVA DEL ESTADO DE OAXACA

MONTOS PAGADOS POR AYUDAS Y SUBSIDIOS  
PERIODO (DEL 01 DE ENERO AL 31 DE DICIEMBRE DE 2022)

Concepto	Ayuda	Subsidio	Sector (económico o social)	Beneficiario	CURP	RFC	Monto Pagado

TRIBUNAL DE JUSTICIA ADMINISTRATIVA DEL ESTADO DE OAXACA					
Estado de Situación Financiera Detallado - LDF					
Al 31 de diciembre de 2022 y al 31 de diciembre de 2021					
(PESOS)					
Concepto	31 de diciembre de 2022	31 de diciembre de 2021	Concepto	31 de diciembre de 2022	31 de diciembre de 2021
<b>ACTIVO</b>			<b>PASIVO</b>		
<b>Activo Circulante</b>			<b>Pasivo Circulante</b>		
Efectivo y Equivalentes			Cuentas por Pagar a Corto Plazo	12,788,640	19,729,706
Efectivo	1,888,458	8,755,178	Servicios Personales por Pagar a Corto Plazo	0	2,856
Bancos/Tesorería		22,784	Proveedores por Pagar a Corto Plazo	18,870	89,480
Bancos/Dependencias y Otros	1,888,458	8,732,394	Contratistas por Obras Públicas por Pagar a Corto Plazo		
Inversiones Temporales (Hasta 3 meses)			Participaciones y Aportaciones por Pagar a Corto Plazo		
Fondos con Afectación Específica			Transferencias Otorgadas por Pagar a Corto Plazo	8,237,188	10,973,103
Depósitos de Fondos de Terceros en Garantía y/o Administración			Intereses, Comisiones y Otros Gastos de la Deuda Pública por Pagar a Corto Plazo		
Otros Efectivos y Equivalentes			Retenciones y Contribuciones por Pagar a Corto Plazo	1,544,071	2,412,190
<b>Derechos a Recibir Efectivo o Equivalentes</b>	<b>10,900,182</b>	<b>10,974,528</b>	Devoluciones de la Ley de Ingresos por Pagar a Corto Plazo		
Inversiones Financieras de Corto Plazo			Otras Cuentas por Pagar a Corto Plazo	2,988,511	6,252,077
Cuentas por Cobrar a Corto Plazo	56		Documentos por Pagar a Corto Plazo	0	0
Deudores Diversos por Cobrar a Corto Plazo	10,900,126	10,974,528	Documentos Comerciales por Pagar a Corto Plazo		
Ingresos por Recuperar a Corto Plazo			Documentos con Contratistas por Obras Públicas por Pagar a Corto Plazo		
Deudores por Anticipos de la Tesorería a Corto Plazo			Otros Documentos por Pagar a Corto Plazo		
Préstamos Otorgados a Corto Plazo			<b>Porción a Corto Plazo de la Deuda Pública a Largo Plazo</b>	<b>0</b>	<b>0</b>
Otros Derechos a Recibir Efectivo o Equivalentes a Corto Plazo			Porción a Corto Plazo de la Deuda Pública		
<b>Derechos a Recibir Bienes o Servicios</b>	<b>0</b>	<b>0</b>	Porción a Corto Plazo de Arrendamiento Financiero		
Anticipo a Proveedores por Adquisición de Bienes y Prestación de Servicios a Corto Plazo			Títulos y Valores a Corto Plazo		
Anticipo a Proveedores por Adquisición de Bienes Inmuebles y Muebles a Corto Plazo			<b>Pasivos Diferidos a Corto Plazo</b>	<b>0</b>	<b>0</b>
Anticipo a Proveedores por Adquisición de Bienes Intangibles a Corto Plazo			Ingresos Cobrados por Adelantado a Corto Plazo		
Anticipo a Contratistas por Obras Públicas a Corto Plazo			Intereses Cobrados por Adelantado a Corto Plazo		
Otros Derechos a Recibir Bienes o Servicios a Corto Plazo			Otros Pasivos Diferidos a Corto Plazo		
<b>Inventarios</b>	<b>0</b>	<b>0</b>	<b>Fondos y Bienes de Terceros en Garantía y/o Administración a Corto Plazo</b>	<b>0</b>	<b>0</b>
Inventario de Mercancías para Venta			Fondos en Garantía a Corto Plazo		
Inventario de Mercancías Terminadas			Fondos en Administración a Corto Plazo		
Inventario de Mercancías en Proceso de Elaboración			Fondos Contingentes a Corto Plazo		
Inventario de Materias Primas, Materiales y Suministros para Producción			Fondos de Fideicomisos, Mandatos y Contratos Análogos a Corto Plazo		
Bienes en Tránsito			Otros Fondos de Terceros en Garantía y/o Administración a Corto Plazo		
Almacenes			Valores y Bienes en Garantía a Corto Plazo		
<b>Estimación por Pérdida o Deterioro de Activos Circulantes</b>	<b>0</b>	<b>0</b>	Provisiones a Corto Plazo	0	0
Estimaciones para Cuentas Incobrables por Derechos a Recibir Efectivo o Equivalentes			Provisión para Demandas y Juicios a Corto Plazo		
Estimación por Deterioro de Inventarios			Provisión para Contingencias a Corto Plazo		
<b>Otros Activos Circulantes</b>	<b>0</b>	<b>0</b>	Otras Provisiones a Corto Plazo		
Valores en Garantía			<b>Otros Pasivos a Corto Plazo</b>	<b>0</b>	<b>0</b>
Bienes en Garantía (excluye depósitos de fondos)			Ingresos por Clasificar		
Bienes Derivados de Embargos, Decomisos, Aseguramientos y Dación en Pago			Recaudación por Participar		
Adquisición con Fondos de Terceros			Otros Pasivos Circulantes		
<b>Total de Activos Circulantes</b>	<b>12,788,640</b>	<b>19,729,706</b>	<b>Total de Pasivos Circulantes</b>	<b>12,788,640</b>	<b>19,729,706</b>
<b>Activo No Circulante</b>			<b>Pasivo No Circulante</b>		
Inversiones Financieras a Largo Plazo			Cuentas por Pagar a Largo Plazo		
Derechos a Recibir Efectivo o Equivalentes a Largo Plazo			Documentos por Pagar a Largo Plazo		
Bienes Inmuebles, Infraestructura y Construcciones en Proceso			Deuda Pública a Largo Plazo		
Bienes Muebles	4,732,438	5,143,995	Pasivos Diferidos a Largo Plazo		
Activos Intangibles			Fondos y Bienes de Terceros en Garantía y/o en Administración a Largo Plazo		
Depreciación, Deterioro y Amortización Acumulada de Bienes	-2,080,175	-1,634,423	Provisiones a Largo Plazo		
Activos Diferidos			<b>Total de Pasivos No Circulantes</b>	<b>0</b>	<b>0</b>
Estimación por Pérdida o Deterioro de Activos no Circulantes			<b>Total del Pasivo</b>	<b>12,788,640</b>	<b>19,729,707</b>
Otros Activos no Circulantes			<b>HACIENDA PÚBLICA/PATRIMONIO</b>		
<b>Total de Activos No Circulantes</b>	<b>2,652,263</b>	<b>3,509,572</b>	<b>Hacienda Pública/Patrimonio Contribuido</b>	<b>0</b>	<b>0</b>
<b>Total del Activo</b>	<b>15,440,903</b>	<b>23,239,278</b>	Aportaciones		
			Donaciones de Capital		
			Actualización de la Hacienda Pública/Patrimonio		
			<b>Hacienda Pública/Patrimonio Generado</b>	<b>2,652,263</b>	<b>2,784,774</b>
			Resultados del Ejercicio (Ahorro/ Desahorro)	-857,309	724,798
			Resultados de Ejercicios Anteriores	3,509,572	2,784,774
			Revalúos		
			Reservas		
			Rectificaciones de Resultados de Ejercicios Anteriores		
			<b>Exceso o Insuficiencia en la Actualización de la Hacienda Pública/Patrimonio</b>	<b>0</b>	<b>0</b>
			Resultado por Posición Monetaria		
			Resultado por Tenencia de Activos no Monetarios		
			<b>Total Hacienda Pública/Patrimonio</b>	<b>2,652,263</b>	<b>3,509,572</b>
			Resultados del Ejercicio (Ahorro/Desahorro)		
			<b>Total del Pasivo y Hacienda Pública/Patrimonio</b>	<b>15,440,903</b>	<b>23,239,278</b>

TRIBUNAL DE JUSTICIA ADMINISTRATIVA DEL ESTADO DE OAXACA			
Balance Presupuestario - LDF			
Del 1 de enero al 31 de diciembre de 2022			
(PESOS)			
Concepto	Estimado/ Aprobado	Devengado	Recaudado/ Pagado
<b>A. Ingresos Totales (A = A1+A2+A3)</b>	<b>54,165,536</b>	<b>60,827,413</b>	<b>46,700,795</b>
A1. Ingresos de Libre Disposición	54,165,536	60,827,413	46,700,795
A2. Transferencias Federales Etiquetadas			
A3. Financiamiento Neto			
<b>B. Egresos Presupuestarios<sup>1</sup> (B = B1+B2)</b>	<b>54,165,536</b>	<b>60,827,413</b>	<b>46,700,795</b>
B1. Gasto No Etiquetado (sin incluir Amortización de la Deuda Pública)	54,165,536	60,827,413	46,700,795
B2. Gasto Etiquetado (sin incluir Amortización de la Deuda Pública)			
<b>C. Remanentes del Ejercicio Anterior (C = C1 + C2)</b>		<b>0</b>	<b>0</b>
C1. Remanentes de Ingresos de Libre Disposición aplicados en el periodo			
C2. Remanentes de Transferencias Federales Etiquetadas aplicados en el periodo			
<b>I. Balance Presupuestario (I = A - B + C)</b>	<b>0</b>	<b>0</b>	<b>0</b>
<b>II. Balance Presupuestario sin Financiamiento Neto (II = I - A3)</b>	<b>0</b>	<b>0</b>	<b>0</b>
<b>III. Balance Presupuestario sin Financiamiento Neto y sin Remanentes del Ejercicio Anterior (III = II - C)</b>	<b>0</b>	<b>0</b>	<b>0</b>

Concepto	Aprobado	Devengado	Pagado
<b>E. Intereses, Comisiones y Gastos de la Deuda (E = E1+E2)</b>	<b>0</b>	<b>0</b>	<b>0</b>
E1. Intereses, Comisiones y Gastos de la Deuda con Gasto No Etiquetado			
E2. Intereses, Comisiones y Gastos de la Deuda con Gasto Etiquetado			
<b>IV. Balance Primario (IV = III + E)</b>	<b>0</b>	<b>0</b>	<b>0</b>

Concepto	Estimado/ Aprobado	Devengado	Recaudado/ Pagado
<b>F. Financiamiento (F = F1 + F2)</b>	<b>0</b>	<b>0</b>	<b>0</b>
F1. Financiamiento con Fuente de Pago de Ingresos de Libre Disposición			
F2. Financiamiento con Fuente de Pago de Transferencias Federales Etiquetadas			
<b>G. Amortización de la Deuda (G = G1 + G2)</b>	<b>0</b>	<b>0</b>	<b>0</b>
G1. Amortización de la Deuda Pública con Gasto No Etiquetado			
G2. Amortización de la Deuda Pública con Gasto Etiquetado			
<b>A3. Financiamiento Neto (A3 = F - G)</b>	<b>0</b>	<b>0</b>	<b>0</b>

Concepto	Estimado/ Aprobado	Devengado	Recaudado/ Pagado
A1. Ingresos de Libre Disposición	54,165,536	60,827,413	46,700,795
<b>A3.1 Financiamiento Neto con Fuente de Pago de Ingresos de Libre Disposición (A3.1 = F1 - G1)</b>	<b>0</b>	<b>0</b>	<b>0</b>
F1. Financiamiento con Fuente de Pago de Ingresos de Libre Disposición			
G1. Amortización de la Deuda Pública con Gasto No Etiquetado			
B1. Gasto No Etiquetado (sin incluir Amortización de la Deuda Pública)	54,165,536	60,827,413	46,700,795
C1. Remanentes de Ingresos de Libre Disposición aplicados en el periodo			
<b>V. Balance Presupuestario de Recursos Disponibles (V = A1 + A3.1 - B1 + C1)</b>	<b>0</b>	<b>0</b>	<b>0</b>
<b>VI. Balance Presupuestario de Recursos Disponibles sin Financiamiento Neto (VI = V - A3.1)</b>	<b>0</b>	<b>0</b>	<b>0</b>

Concept	Estimado/ Aprobado	Devengado	Recaudado/
A2. Transferencias Federales Etiquetadas	0	0	0
<b>A3.2 Financiamiento Neto con Fuente de Pago de Transferencias Federales Etiquetadas (A3.2 = F2 - G2)</b>	<b>0</b>	<b>0</b>	<b>0</b>
F2. Financiamiento con Fuente de Pago de Transferencias Federales			
G2. Amortización de la Deuda Pública con Gasto Etiquetado			
B2. Gasto Etiquetado (sin incluir Amortización de la Deuda Pública)	0	0	0
C2. Remanentes de Transferencias Federales Etiquetadas aplicados en el periodo			
<b>VII. Balance Presupuestario de Recursos Etiquetados (VII = A2 + A3.2 - B2 + C2)</b>	<b>0</b>	<b>0</b>	<b>0</b>
<b>VIII. Balance Presupuestario de Recursos Etiquetados sin Financiamiento Neto (VIII = VII - A3.2)</b>	<b>0</b>	<b>0</b>	<b>0</b>

TRIBUNAL DE JUSTICIA ADMINISTRATIVA DEL ESTADO DE OAXACA						
Estado Analítico de Ingreso Detallado-LDF						
Del 1 de enero al 31 de diciembre de 2022						
(PESOS)						
Concepto	Ingreso					Diferencia
	Estimado	Ampliaciones/ (Reducciones)	Modificado	Devengado	Recaudado	
<b>Ingresos de Libre Disposición</b>						
A. Impuestos						
B. Cuotas y Aportaciones de Seguridad Social						
C. Contribuciones de Mejoras						
D. Derechos						
E. Productos						
F. Aprovechamientos						
G. Ingresos por Ventas de Bienes y Servicios						
H. Participaciones (H=h1+h2+h3+h4+h5+h6+h7+h8+h9+h10+h11)	0	0	0	0	0	0
h1) Fondo General de Participaciones						
h2) Fondo de Fomento Municipal						
h3) Fondo de Fiscalización y Recaudación						
h4) Fondo de Compensación						
h5) Fondo de Extracción de Hidrocarburos						
h6) Impuesto Especial Sobre Producción y Servicios						
h7) 0.136% de la Recaudación Federal Participable						
h8) 3.17% Sobre Extracción de Petróleo						
h9) Gasolinas y Diésel						
h10) Fondo del Impuesto Sobre la Renta						
h11) Fondo de Estabilización de los Ingresos de las Entidades Federativas						
I. Incentivos Derivados de la Colaboración Fiscal (I=i1+i2+i3+i4+i5)	0	0	0	0	0	0
i1) Tenencia o Uso de Vehículos						
i2) Fondo de Compensación ISAN						
i3) Impuesto Sobre Automóviles Nuevos						
i4) Fondo de Compensación de Repecos-Intermedios						
i5) Otros Incentivos Económicos						
J. Transferencias	54,165,536	6,662,293	60,827,829	60,827,413	46,700,795	416
K. Convenios						
k1) Otros Convenios y Subsidios						
L. Otros Ingresos de Libre Disposición (L=l1+l2)	0	0	0	0	0	0
l1) Participaciones en Ingresos Locales						
l2) Otros Ingresos de Libre Disposición						
<b>I. Total de Ingresos de Libre Disposición (I=A+B+C+D+E+F+G+H+I+J+K+L)</b>	<b>54,165,536</b>	<b>6,662,293</b>	<b>60,827,829</b>	<b>60,827,413</b>	<b>46,700,795</b>	<b>416</b>
<b>Ingresos Excedentes de Ingresos de Libre Disposición</b>						
<b>Transferencias Federales Etiquetadas</b>						
A. Aportaciones (A=a1+a2+a3+a4+a5+a6+a7+a8)	0	0	0	0	0	0
a1) Fondo de Aportaciones para la Nómina Educativa y Gasto Operativo						
a2) Fondo de Aportaciones para los Servicios de Salud						
a3) Fondo de Aportaciones para la Infraestructura Social						
a4) Fondo de Aportaciones para el Fortalecimiento de los Municipios y de las Demarcaciones Territoriales del Distrito Federal						
a5) Fondo de Aportaciones Múltiples						
a6) Fondo de Aportaciones para la Educación Tecnológica y de Adultos						
a7) Fondo de Aportaciones para la Seguridad Pública de los Estados y del Distrito Federal						
a8) Fondo de Aportaciones para el Fortalecimiento de las Entidades Federativas						
B. Convenios (B=b1+b2+b3+b4)	0	0	0	0	0	0
b1) Convenios de Protección Social en Salud						
b2) Convenios de Descentralización						
b3) Convenios de Reasignación						
b4) Otros Convenios y Subsidios						
C. Fondos Distintos de Aportaciones (C=c1+c2)	0	0	0	0	0	0
c1) Fondo para Entidades Federativas y Municipios Productores de Hidrocarburos						
c2) Fondo Minero						
D. Transferencias, Subsidios y Subvenciones, y Pensiones y Jubilaciones						
E. Otras Transferencias Federales Etiquetadas						
<b>II. Total de Transferencias Federales Etiquetadas (II = A + B + C + D + E)</b>	<b>0</b>	<b>0</b>	<b>0</b>	<b>0</b>	<b>0</b>	<b>0</b>
<b>III. Ingresos Derivados de Financiamientos (III = A)</b>	<b>0</b>	<b>0</b>	<b>0</b>	<b>0</b>	<b>0</b>	<b>0</b>
A. Ingresos Derivados de Financiamientos						
<b>IV. Total de Ingresos (IV = I + II + III)</b>	<b>54,165,536</b>	<b>6,662,293</b>	<b>60,827,829</b>	<b>60,827,413</b>	<b>46,700,795</b>	<b>416</b>
<b>Datos Informativos</b>						
1. Ingresos Derivados de Financiamientos con Fuente de Pago de Ingresos de Libre Disposición						
2. Ingresos Derivados de Financiamientos con Fuente de Pago de Transferencias Federales Etiquetadas						
3. Ingresos Derivados de Financiamientos (3 = 1 + 2)	0	0	0	0	0	0

**TRIBUNAL DE JUSTICIA ADMINISTRATIVA DEL ESTADO DE OAXACA**  
**Informe Analítico de la Deuda Pública y Otros Pasivos - LDF**  
**Del 1 de enero al 31 de diciembre 2022**  
**(PESOS)**

Denominación de la Deuda Pública y Otros Pasivos	Saldo al 31 de diciembre de 2021 (d)	Disposiciones del Periodo (e)	Amortizaciones del Periodo (f)	Revaluaciones, Reclasificaciones y Otros Ajustes (g)	Saldo Final del Periodo (h) h=d+e-f+g	Pago de Intereses del Periodo (i)	Pago de Comisiones y demás costos asociados durante el Periodo (j)
<b>1. Deuda Pública (1=A+B)</b>							
<b>A. Corto Plazo (A=a1+a2+a3)</b>							
a1) Instituciones de Crédito							
a2) Títulos y Valores							
a3) Arrendamientos Financieros							
<b>B. Largo Plazo (B=b1+b2+b3)</b>							
b1) Instituciones de Crédito							
b2) Títulos y Valores							
b3) Arrendamientos Financieros							
<b>2. Otros Pasivos</b>	<b>19,729,706.00</b>	<b>0.00</b>	<b>0.00</b>	<b>0.00</b>	<b>12,788,640.00</b>	<b>0.00</b>	<b>0.00</b>
<b>3. Total de la Deuda Pública y Otros Pasivos (3=1+2)</b>	<b>19,729,706.00</b>	<b>0.00</b>	<b>0.00</b>	<b>0.00</b>	<b>12,788,640.00</b>	<b>0.00</b>	<b>0.00</b>
<b>4. Deuda Contingente <sup>1</sup> (Informativo)</b>							
A. Deuda Contingente 1							
B. Deuda Contingente 2							
C. Deuda Contingente XX							
<b>5. Valor de Instrumentos Bono Cupón Cero <sup>2</sup> (Informativo)</b>							
A. Instrumento Bono Cupón Cero 1							
B. Instrumento Bono Cupón Cero 2							
C. Instrumento Bono Cupón Cero XX							

<sup>1</sup> Se refiere a cualquier Financiamiento sin fuente o garantía de pago definida, que sea asumida de manera solidaria o subsidiaria por las Entidades Federativas con sus Municipios, organismos descentralizados y empresas de participación estatal mayoritaria y fideicomisos, locales o municipales, y por los Municipios con sus respectivos organismos descentralizados y empresas de participación municipal mayoritaria.

<sup>2</sup> Se refiere al valor del Bono Cupón Cero que respalda el pago de los créditos asociados al mismo (Activo).

Obligaciones a Corto Plazo (k)	Monto Contratado (l)	Plazo Pactado (m)	Tasa de Interés (n)	Comisiones y Costos Relacionados (o)	Tasa Efectiva (p)
<b>6. Obligaciones a Corto Plazo (Informativo)</b>					
A. Crédito 1					
B. Crédito 2					
C. Crédito XX					

TRIBUNAL DE JUSTICIA ADMINISTRATIVA DEL ESTADO DE OAXACA  
Informe Analítico de Obligaciones Diferentes de Financiamientos-LDF  
Del 1 de enero al 31 de diciembre de 2022  
(PESOS)

Denominación de las Obligaciones Diferentes de Financiamiento (c)	Fecha del Contrato (d)	Fecha de inicio de operación del proyecto (e)	Fecha de vencimiento (f)	Monto de la inversión pactado (g)	Plazo pactado (h)	Monto promedio mensual del pago de la contraprestación (i)	Monto promedio mensual del pago de la contraprestación correspondiente al pago de inversión (j)	Monto pagado de la inversión al 31 de diciembre 2022 (k)	Monto pagado de la inversión actualizado al 31 de diciembre 2022 (l)	Saldo pendiente por pagar de la inversión al 31 de diciembre 2022 (m = g - l)
<b>A. Asociaciones Público Privadas (APP's) (A=a+b+c+d)</b> a) APP 1 b) APP 2 c) APP 3 d) APP XX  <b>B. Otros Instrumentos (B=a+b+c+d)</b> a) Otro Instrumento 1 b) Otro Instrumento 2 c) Otro Instrumento 3 d) Otro Instrumento XX  <b>C. Total de Obligaciones Diferentes de Financiamiento (C=A+B)</b>										
No aplica										



TRIBUNAL DE JUSTICIA ADMINISTRATIVA DEL ESTADO DE OAXACA						
Estado Analítico del Ejercicio del Presupuesto de Egresos Detallado - LDF						
Clasificación por Objeto del Gasto (Capítulo y Concepto)						
Del 1 de enero al 31 de diciembre de 2022						
(PESOS)						
Concepto	Egresos					Subejercicio
	Aprobado	Ampliaciones/ (Reducciones)	Modificado	Devengado	Pagado	
<b>I. Gasto No Etiquetado (I=A+B+C+D+E+F+G+H+I)</b>	<b>54,165,536</b>	<b>6,562,293</b>	<b>60,827,829</b>	<b>60,827,413</b>	<b>46,700,795</b>	<b>416</b>
<b>A. Servicios Personales (A=a1+a2+a3+a4+a5+a6+a7)</b>	0	0	0	0.00	0.00	0
a1) Remuneraciones al Personal de Carácter Permanente						0
a2) Remuneraciones al Personal de Carácter Transitorio						0
a3) Remuneraciones Adicionales y Especiales						0
a4) Seguridad Social						0
a5) Otras Prestaciones Sociales y Económicas						0
a6) Previsiones						0
a7) Pago de Estímulos a Servidores Públicos						0
<b>B. Materiales y Suministros (B=b1+b2+b3+b4+b5+b6+b7+b8+b9)</b>	0	0	0	0.00	0.00	0
b1) Materiales de Administración, Emisión de Documentos y Artículos						0
b2) Alimentos y Utensilios						0
b3) Materias Primas y Materiales de Producción y Comercialización						0
b4) Materiales y Artículos de Construcción y de Reparación						0
b5) Productos Químicos, Farmacéuticos y de Laboratorio						0
b6) Combustibles, Lubrificantes y Aditivos						0
b7) Vestuario, Blancos, Prendas de Protección y Artículos Deportivos						0
b8) Materiales y Suministros Para Seguridad						0
b9) Herramientas, Refacciones y Accesorios Menores						0
<b>C. Servicios Generales (C=c1+c2+c3+c4+c5+c6+c7+c8+c9)</b>	0	0	0	0.00	0.00	0
c1) Servicios Básicos						0
c2) Servicios de Arrendamiento						0
c3) Servicios Profesionales, Científicos, Técnicos y Otros Servicios						0
c4) Servicios Financieros, Bancarios y Comerciales						0
c5) Servicios de Instalación, Reparación, Mantenimiento y Conservación						0
c6) Servicios de Comunicación Social y Publicidad						0
c7) Servicios de Traslado y Viáticos						0
c8) Servicios Oficiales						0
c9) Otros Servicios Generales						0
<b>D. Transferencias, Asignaciones, Subsidios y Otras Ayudas (D=d1+d2+d3+d4+d5+d6+d7+d8+d9)</b>	<b>54,165,536</b>	<b>6,469,422</b>	<b>60,634,958</b>	<b>60,634,542</b>	<b>46,507,924</b>	<b>416</b>
d1) Transferencias Internas y Asignaciones al Sector Público	52,398,112	6,638,849	59,036,961	59,036,546	45,045,312	416
d2) Transferencias al Resto del Sector Público						0
d3) Subsidios y Subvenciones						0
d4) Ayudas Sociales						0
d5) Pensiones y Jubilaciones	1,767,424	-169,428	1,597,996	1,597,996	1,462,612	0
d6) Transferencias a Fideicomisos, Mandatos y Otros Análogos						0
d7) Transferencias a la Seguridad Social						0
d8) Donativos						0
d9) Transferencias al Exterior						0
<b>E. Bienes Muebles, Inmuebles e Intangibles (E=e1+e2+e3+e4+e5+e6+e7+e8+e9)</b>	0	192,871	192,871	192,871	192,871	0
e1) Mobiliario y Equipo de Administración	0	192,871	192,871	192,871	192,871	0
e2) Mobiliario y Equipo Educativo y Recreativo	0					0
e3) Equipo e Instrumental Médico y de Laboratorio	0					0
e4) Vehículos y Equipo de Transporte	0					0
e5) Equipo de Defensa y Seguridad	0					0
e6) Maquinaria, Otros Equipos y Herramientas	0					0
e7) Activos Biológicos	0					0
e8) Bienes Inmuebles	0					0
e9) Activos Intangibles	0					0
<b>F. Inversión Pública (F=f1+f2+f3)</b>	0	0	0	0	0	0
f1) Obra Pública en Bienes de Dominio Público						0
f2) Obra Pública en Bienes Propios						0
f3) Proyectos Productivos y Acciones de Fomento						0
<b>G. Inversiones Financieras y Otras Provisiones (G=g1+g2+g3+g4+g5+g6+g7)</b>	0	0	0	0	0	0
g1) Inversiones Para el Fomento de Actividades Productivas						0
g2) Acciones y Participaciones de Capital						0
g3) Compra de Títulos y Valores						0
g4) Concesión de Préstamos						0
g5) Inversiones en Fideicomisos, Mandatos y Otros Análogos						0
Fideicomiso de Desastres Naturales (Informativo)						0
g6) Otras Inversiones Financieras						0
g7) Provisiones para Contingencias y Otras Erogaciones Especiales						0
<b>H. Participaciones y Aportaciones (H=h1+h2+h3)</b>	0	0	0	0	0	0
h1) Participaciones						0
h2) Aportaciones						0
h3) Convenios						0
<b>I. Deuda Pública (I=i1+i2+i3+i4+i5+i6+i7)</b>	0	0	0	0	0	0
i1) Amortización de la Deuda Pública						0
i2) Intereses de la Deuda Pública						0
i3) Comisiones de la Deuda Pública						0
i4) Gastos de la Deuda Pública						0
i5) Costo por Coberturas						0
i6) Apoyos Financieros						0
i7) Adeudos de Ejercicios Fiscales Anteriores (ADEFAS)						0

Concepto	Egresos					Subejercicio
	Aprobado	Ampliaciones/ (Reducciones)	Modificado	Devengado	Pagado	
<b>II. Gasto Etiquetado (II=A+B+C+D+E+F+G+H+I)</b>	0	0	0	0	0	0
<b>A. Servicios Personales (A=a1+a2+a3+a4+a5+a6+a7)</b>	0	0	0	0	0	0
a1) Remuneraciones al Personal de Carácter Permanente	0	0	0	0	0	0
a2) Remuneraciones al Personal de Carácter Transitorio	0	0	0	0	0	0
a3) Remuneraciones Adicionales y Especiales	0	0	0	0	0	0
a4) Seguridad Social	0	0	0	0	0	0
a5) Otras Prestaciones Sociales y Económicas	0	0	0	0	0	0
a6) Previsiones	0	0	0	0	0	0
a7) Pago de Estímulos a Servidores Públicos	0	0	0	0	0	0
<b>B. Materiales y Suministros (B=b1+b2+b3+b4+b5+b6+b7+b8+b9)</b>	0	0	0	0	0	0
b1) Materiales de Administración, Emisión de Documentos y Artículos Oficiales	0	0	0	0	0	0
b2) Alimentos y Utensilios	0	0	0	0	0	0
b3) Materias Primas y Materiales de Producción y Comercialización	0	0	0	0	0	0
b4) Materiales y Artículos de Construcción y de Reparación	0	0	0	0	0	0
b5) Productos Químicos, Farmacéuticos y de Laboratorio	0	0	0	0	0	0
b6) Combustibles, Lubricantes y Aditivos	0	0	0	0	0	0
b7) Vestuario, Blancos, Prendas de Protección y Artículos Deportivos	0	0	0	0	0	0
b8) Materiales y Suministros Para Seguridad	0	0	0	0	0	0
b9) Herramientas, Refacciones y Accesorios Menores	0	0	0	0	0	0
<b>C. Servicios Generales (C=c1+c2+c3+c4+c5+c6+c7+c8+c9)</b>	0	0	0	0	0	0
c1) Servicios Básicos	0	0	0	0	0	0
c2) Servicios de Arrendamiento	0	0	0	0	0	0
c3) Servicios Profesionales, Científicos, Técnicos y Otros Servicios	0	0	0	0	0	0
c4) Servicios Financieros, Bancarios y Comerciales	0	0	0	0	0	0
c5) Servicios de Instalación, Reparación, Mantenimiento y Conservación	0	0	0	0	0	0
c6) Servicios de Comunicación Social y Publicidad	0	0	0	0	0	0
c7) Servicios de Traslado y Viáticos	0	0	0	0	0	0
c8) Servicios Oficiales	0	0	0	0	0	0
c9) Otros Servicios Generales	0	0	0	0	0	0
<b>D. Transferencias, Asignaciones, Subsidios y Otras Ayudas (D=d1+d2+d3+d4+d5+d6+d7+d8+d9)</b>	0	0	0	0	0	0
d1) Transferencias Internas y Asignaciones al Sector Público	0	0	0	0	0	0
d2) Transferencias al Resto del Sector Público	0	0	0	0	0	0
d3) Subsidios y Subvenciones	0	0	0	0	0	0
d4) Ayudas Sociales	0	0	0	0	0	0
d5) Pensiones y Jubilaciones	0	0	0	0	0	0
d6) Transferencias a Fideicomisos, Mandatos y Otros Análogos	0	0	0	0	0	0
d7) Transferencias a la Seguridad Social	0	0	0	0	0	0
d8) Donativos	0	0	0	0	0	0
d9) Transferencias al Exterior	0	0	0	0	0	0
<b>E. Bienes Muebles, Inmuebles e Intangibles (E=e1+e2+e3+e4+e5+e6+e7+e8+e9)</b>	0	0	0	0	0	0
e1) Mobiliario y Equipo de Administración	0	0	0	0	0	0
e2) Mobiliario y Equipo Educativo y Recreativo	0	0	0	0	0	0
e3) Equipo e Instrumental Médico y de Laboratorio	0	0	0	0	0	0
e4) Vehículos y Equipo de Transporte	0	0	0	0	0	0
e5) Equipo de Defensa y Seguridad	0	0	0	0	0	0
e6) Maquinaria, Otros Equipos y Herramientas	0	0	0	0	0	0
e7) Activos Biológicos	0	0	0	0	0	0
e8) Bienes Inmuebles	0	0	0	0	0	0
e9) Activos Intangibles	0	0	0	0	0	0
<b>F. Inversión Pública (F=f1+f2+f3)</b>	0	0	0	0	0	0
f1) Obra Pública en Bienes de Dominio Público	0	0	0	0	0	0
f2) Obra Pública en Bienes Propios	0	0	0	0	0	0
f3) Proyectos Productivos y Acciones de Fomento	0	0	0	0	0	0
<b>G. Inversiones Financieras y Otras Provisiones (G=g1+g2+g3+g4+g5+g6+g7)</b>	0	0	0	0	0	0
g1) Inversiones Para el Fomento de Actividades Productivas	0	0	0	0	0	0
g2) Acciones y Participaciones de Capital	0	0	0	0	0	0
g3) Compra de Títulos y Valores	0	0	0	0	0	0
g4) Concesión de Préstamos	0	0	0	0	0	0
g5) Inversiones en Fideicomisos, Mandatos y Otros Análogos	0	0	0	0	0	0
Fideicomiso de Desastres Naturales (Informativo)	0	0	0	0	0	0
g6) Otras Inversiones Financieras	0	0	0	0	0	0
g7) Provisiones para Contingencias y Otras Erogaciones Especiales	0	0	0	0	0	0
<b>H. Participaciones y Aportaciones (H=h1+h2+h3)</b>	0	0	0	0	0	0
h1) Participaciones	0	0	0	0	0	0
h2) Aportaciones	0	0	0	0	0	0
h3) Convenios	0	0	0	0	0	0
<b>I. Deuda Pública (I=i1+i2+i3+i4+i5+i6+i7)</b>	0	0	0	0	0	0
i1) Amortización de la Deuda Pública	0	0	0	0	0	0
i2) Intereses de la Deuda Pública	0	0	0	0	0	0
i3) Comisiones de la Deuda Pública	0	0	0	0	0	0
i4) Gastos de la Deuda Pública	0	0	0	0	0	0
i5) Costo por Coberturas	0	0	0	0	0	0
i6) Apoyos Financieros	0	0	0	0	0	0
i7) Adeudos de Ejercicios Fiscales Anteriores (ADEFAS)	0	0	0	0	0	0
<b>III. Total de Egresos (III = I + II)</b>	<b>54,165,536</b>	<b>6,662,293</b>	<b>60,827,830</b>	<b>60,827,413</b>	<b>46,700,795</b>	<b>416</b>


**TRIBUNAL DE JUSTICIA ADMINISTRATIVA DEL ESTADO DE OAXACA**  
**Estado Analítico del Ejercicio del Presupuesto de Egresos Detallado - LDF**  
**Clasificación Administrativa**  
**Del 1 de enero al 31 de diciembre de 2022**  
**(PESOS)**

Concepto	Egresos					Subejercicio
	Aprobado	Ampliaciones/ (Reducciones)	Modificado	Devengado	Pagado	
<b>I. Gasto No Etiquetado (I=A)</b>	<b>54,165,536</b>	<b>6,662,293</b>	<b>60,827,829</b>	<b>60,827,413</b>	<b>46,700,795</b>	<b>416</b>
A. TRIBUNAL DE JUSTICIA ADMINISTRATIVA DEL ESTADO DE OAXACA	54,165,536	6,662,293	60,827,829	60,827,413	46,700,795	416
<b>II. Gasto Etiquetado (II=A)</b>	<b>0</b>	<b>0</b>	<b>0</b>	<b>0</b>	<b>0</b>	<b>0</b>
<b>III. Total de Egresos (III = I + II)</b>	<b>54,165,536</b>	<b>6,662,293</b>	<b>60,827,829</b>	<b>60,827,413</b>	<b>46,700,795</b>	<b>416</b>

TRIBUNAL DE JUSTICIA ADMINISTRATIVA DEL ESTADO DE OAXACA						
Estado Analítico del Ejercicio del Presupuesto de Egresos Detallado - LDF						
Clasificación Funcional (Finalidad y Función)						
Del 1 de enero al 31 de diciembre de 2022						
(PESOS)						
Concepto	Egresos					Subejercicio
	Aprobado	Ampliaciones/ Reducciones	Modificado	Devengado	Pagado	
<b>I. Gasto No Etiquetado (I=A+B+C+D)</b>	<b>54,165,536.00</b>	<b>6,662,293</b>	<b>60,827,829</b>	<b>60,827,413</b>	<b>46,700,795</b>	<b>416</b>
<b>A. Gobierno (A=a1+a2+a3+a4+a5+a6+a7+a8)</b>	<b>54,165,536.00</b>	<b>6,662,293</b>	<b>60,827,829</b>	<b>60,827,413</b>	<b>46,700,795</b>	<b>416</b>
a1) Legislación						0
a2) Justicia						0
a3) Coordinación de la Política de Gobierno	54,165,536	6,662,293	60,827,829	60,827,413	46,700,795	416
a4) Relaciones Exteriores						0
a5) Asuntos Financieros y Hacendarios						0
a6) Seguridad Nacional						0
a7) Asuntos de Orden Público y de Seguridad Interior						0
a8) Otros Servicios Generales						0
<b>B. Desarrollo Social (B=b1+b2+b3+b4+b5+b6+b7)</b>	<b>0</b>	<b>0</b>	<b>0</b>	<b>0</b>	<b>0</b>	<b>0</b>
b1) Protección Ambiental						0
b2) Vivienda y Servicios a la Comunidad						0
b3) Salud						0
b4) Recreación, Cultura y Otras Manifestaciones Sociales						0
b5) Educación						0
b6) Protección Social						0
b7) Otros Asuntos Sociales						0
<b>C. Desarrollo Económico (C=c1+c2+c3+c4+c5+c6+c7+c8+c9)</b>	<b>0</b>	<b>0</b>	<b>0</b>	<b>0</b>	<b>0</b>	<b>0</b>
c1) Asuntos Económicos, Comerciales y Laborales en General						0
c2) Agropecuaria, Silvicultura, Pesca y Caza						0
c3) Combustibles y Energía						0
c4) Minería, Manufacturas y Construcción						0
c5) Transporte						0
c6) Comunicaciones						0
c7) Turismo						0
c8) Ciencia, Tecnología e Innovación						0
c9) Otras Industrias y Otros Asuntos Económicos						0
<b>D. Otras No Clasificadas en Funciones Anteriores (D=d1+d2+d3+d4)</b>	<b>0</b>	<b>0</b>	<b>0</b>	<b>0</b>	<b>0</b>	<b>0</b>
d1) Transacciones de la Deuda Pública / Costo Financiero de la						0
d2) Transferencias, Participaciones y Aportaciones Entre Diferentes Niveles y Órdenes de Gobierno						0
d3) Saneamiento del Sistema Financiero						0
d4) Adeudos de Ejercicios Fiscales Anteriores						0
<b>II: Gasto Etiquetado (II=A+B+C+D)</b>	<b>0</b>	<b>0</b>	<b>0</b>	<b>0</b>	<b>0</b>	<b>0</b>
<b>A. Gobierno (A=a1+a2+a3+a4+a5+a6+a7+a8)</b>	<b>0</b>	<b>0</b>	<b>0</b>	<b>0</b>	<b>0</b>	<b>0</b>
a1) Legislación						0
a2) Justicia						0
a3) Coordinación de la Política de Gobierno						0
a4) Relaciones Exteriores						0
a5) Asuntos Financieros y Hacendarios						0
a6) Seguridad Nacional						0
a7) Asuntos de Orden Público y de Seguridad Interior						0
a8) Otros Servicios Generales						0
<b>B. Desarrollo Social (B=b1+b2+b3+b4+b5+b6+b7)</b>	<b>0</b>	<b>0</b>	<b>0</b>	<b>0</b>	<b>0</b>	<b>0</b>
b1) Protección Ambiental						0
b2) Vivienda y Servicios a la Comunidad						0
b3) Salud						0
b4) Recreación, Cultura y Otras Manifestaciones Sociales						0
b5) Educación						0
b6) Protección Social						0
b7) Otros Asuntos Sociales						0
<b>C. Desarrollo Económico (C=c1+c2+c3+c4+c5+c6+c7+c8+c9)</b>	<b>0</b>	<b>0</b>	<b>0</b>	<b>0</b>	<b>0</b>	<b>0</b>
c1) Asuntos Económicos, Comerciales y Laborales en General						0
c2) Agropecuaria, Silvicultura, Pesca y Caza						0
c3) Combustibles y Energía						0
c4) Minería, Manufacturas y Construcción						0
c5) Transporte						0
c6) Comunicaciones						0
c7) Turismo						0
c8) Ciencia, Tecnología e Innovación						0
c9) Otras Industrias y Otros Asuntos Económicos						0
<b>D. Otras No Clasificadas en Funciones Anteriores (D=d1+d2+d3+d4)</b>	<b>0</b>	<b>0</b>	<b>0</b>	<b>0</b>	<b>0</b>	<b>0</b>
d1) Transacciones de la Deuda Pública / Costo Financiero de la						0
d2) Transferencias, Participaciones y Aportaciones Entre Diferentes Niveles y Órdenes de Gobierno						0
d3) Saneamiento del Sistema Financiero						0
d4) Adeudos de Ejercicios Fiscales Anteriores						0
<b>III. Total de Egresos (III = I + II)</b>	<b>54,165,536</b>	<b>6,662,293</b>	<b>60,827,829</b>	<b>60,827,413</b>	<b>46,700,795</b>	<b>416</b>

**TRIBUNAL DE JUSTICIA ADMINISTRATIVA DEL ESTADO DE OAXACA**  
**Estado Analítico del Ejercicio del Presupuesto de Egresos Detallado - LDF**  
**Clasificación de Servicios Personales por Categoría**  
**Del 1 de enero al 31 de diciembre de 2022**  
**(PESOS)**

Concepto	Egresos					Subejercicio
	Aprobado	Ampliaciones/ (Reducciones)	Modificado	Devengado	Pagado	
<b>I. Gasto No Etiquetado (I=A+B+C+D+E+F)</b>	<b>48,671,856</b>	<b>-291,304</b>	<b>48,380,552</b>	<b>48,380,552</b>	<b>41,902,333</b>	<b>0</b>
A. Personal Administrativo	48,671,856	-291,304	48,380,552	48,380,552	41,902,333	0
B. Magisterio						0
C. Servicios de Salud (C=c1+c2)	0	0	0	0	0	0
c1) Personal Administrativo						0
c2) Personal Médico, paramédico y afín						0
D. Seguridad Pública						0
E. Gastos asociados a la implementación de nuevas leyes federales o reformas a las mismas (E=e1+e2)	0	0	0	0	0	0
e1) Nombre del Programa o Ley 1						0
e2) Nombre del Programa o Ley 2						0
F. Sentencias laborales definitivas						0
<b>II. Gasto Etiquetado (I=A+B+C+D+E+F)</b>	<b>0</b>	<b>0</b>	<b>0</b>	<b>0</b>	<b>0</b>	<b>0</b>
A. Personal Administrativo						0
B. Magisterio						0
C. Servicios de Salud (C=c1+c2)	0	0	0	0	0	0
c1) Personal Administrativo						0
c2) Personal Médico, paramédico y afín						0
D. Seguridad Pública						0
E. Gastos asociados a la implementación de nuevas leyes federales o reformas a las mismas (E=e1+e2)	0	0	0	0	0	0
e1) Nombre del Programa o Ley 1						0
e2) Nombre del Programa o Ley 2						0
F. Sentencias laborales definitivas						0
<b>III. Total de Gasto en Servicios Personales (III = I + II)</b>	<b>48,671,856</b>	<b>-291,304</b>	<b>48,380,552</b>	<b>48,380,552</b>	<b>41,902,333</b>	<b>0</b>

TRIBUNAL DE JUSTICIA ADMINISTRATIVA DEL ESTADO DE OAXACA Informe sobre Estudios Actuariales - LDF					
	Pensiones y jubilaciones	Salud	Riesgos de trabajo	Invalidez y vida	Otras prestaciones sociales
<b>Tipo de Sistema</b> Prestación laboral o Fondo general para trabajadores del estado o Beneficio definido, Contribución definida o Mixto  <b>Población afiliada</b> Activos Edad máxima Edad mínima Edad promedio Pensionados y Jubilados Edad máxima Edad mínima Edad promedio Beneficiarios Promedio de años de servicio (trabajadores activos) Aportación individual al plan de pensión como % del salario Aportación del ente público al plan de pensión como % del salario Crecimiento esperado de los pensionados y jubilados (como %) Crecimiento esperado de los activos (como %) Edad de Jubilación o Pensión Esperanza de vida  <b>Ingresos del Fondo</b> Ingresos Anuales al Fondo de Pensiones  <b>Nómina anual</b> Activos Pensionados y Jubilados Beneficiarios de Pensionados y Jubilados  <b>Monto mensual por pensión</b> Máximo Mínimo Promedio  <b>Monto de la reserva</b>  <b>Valor presente de las obligaciones</b> Pensiones y Jubilaciones en curso de pago Generación actual Generaciones futuras  <b>Valor presente de las contribuciones asociadas a los sueldos futuros de</b> Generación actual Generaciones futuras  <b>Valor presente de aportaciones futuras</b> Generación actual Generaciones futuras Otros Ingresos  <b>Déficit/superávit actuarial</b> Generación actual Generaciones futuras  <b>Periodo de suficiencia</b> Año de descapitalización Tasa de rendimiento  <b>Estudio actuarial</b> Año de elaboración del estudio actuarial Empresa que elaboró el estudio actuarial					



GOBIERNO DEL ESTADO  
DE OAXACA

# **UNIVERSIDAD AUTÓNOMA COMUNAL DE OAXACA.**



## Resultado Generales del 1º de Enero al 31 de diciembre 2022

### COORDINACIÓN ACADÉMICA

UNIVERSIDAD AUTÓNOMA COMUNAL DE OAXACA

INFORME DE ACTIVIDADES  
COORDINACIÓN ACADÉMICA

#### Introducción

De acuerdo a la Ley Orgánica de la UACO son facultades y obligaciones de la Coordinación Académica todos los aspectos vinculados a la elaboración y aplicación de los planes y programas de estudio que se imparten en los Centros Universitarios Comunales. Así, como atender las necesidades y problemáticas que se presenten en cada Centro.

La coordinación académica, cuenta con la Subcoordinación de Posgrado, Sub coordinación de Licenciatura y la Subcoordinación de planeación e investigación, las cuales están enfocadas a la continua fundamentación teórica, metodológica, didáctica y pedagógica de la *Comunalidad* como un modelo de educación superior propio de los pueblos del estado de Oaxaca. Este sustrato epistemológico se hará presente en todos los planes y programas a nivel licenciatura y posgrado, así como en los cursos y diplomados que la UACO ofrezca en todas las regiones donde tiene presencia.

#### Objetivos y metas

Como parte de los objetivos está el apoyar en la elaboración y vigilar el cumplimiento de los planes y programas de estudio, lo cual sólo tiene sentido para sostener una comunidad educativa. Que busca en el reconocimiento oficial de sus estudios, un camino más para el florecimiento colectivo de las comunidades a las que pertenecen, y no solo reproducir, la búsqueda del beneficio individual que promueve la educación superior convencional.

La Coordinación Académica de la UACO pretende responder a las necesidades y problemáticas propias de cada Centro Universitario Comunal, de acuerdo a sus contextos particulares y





# UNIVERSIDAD AUTÓNOMA COMUNAL DE OAXACA

procesos propios; por medio de la formación continua de sus docentes y el diseño de estrategias institucionales que permitan consolidar la opción de educación comunal como una oferta válida para todos los estudiantes del nivel superior en el estado de Oaxaca.

## Actividades y tareas

### a) Coordinador Académico

Entre las tareas que atendió el Coordinador Académico durante el período que aquí se reporta, son las siguientes.

#### Asistencia y participación :

- Participación y asistencia en la tercer Asamblea Académica Universitaria
- Participación y asistencia en la reunión con la comisión de educación de la Suprema Corte de Justicia.
- Participación y asistencia en la Asamblea Académica Universitaria Extraordinaria
- Participación y asistencia en Diálogo comunal: *La Ciencia desde una Perspectiva Comunal en Oaxaca*. IISUABJO / UACO.
- Asistencia y participación en la Graduación de la Maestría en Educación Comunal del CUC de la Heroica Ciudad de Tlaxiaco 17 y 18 de Dic.
- Asistencia y Participación a la Asamblea Académica Universitaria Ordinaria que tuvo lugar en el espacio Servicio del Pueblo Mixe, en Tlalixtac de Cabrera.

El seguimiento a los distintos procesos iniciados, sean éstos estrictamente académicos o se trate de problemáticas que afectan el proyecto UACO, es una tarea permanente asumida por la Coordinación Académica.

### b) Actividades de las Sub Coordinaciones

Sub-Coordinación de Posgrado; Sub-Coordinación de Licenciaturas ; Sub-Coordinación de Planeación e Investigación

## Eventos académicos



# UNIVERSIDAD AUTÓNOMA COMUNAL DE OAXACA

- Asistencia al Centro Universitario Comunal de Matias Romero, para el festejo de su segundo aniversario.

## Solicitudes inter-institucionales

- Solicitud de información pública a través del Órgano Garante de Acceso a la Información Pública, Transparencia, Protección de Datos Personales y Buen Gobierno del Estado de Oaxaca. Número de solicitud:202806522000012, realizada el 23 de septiembre de 2022.
- Respuesta a la solicitud: 202806522000012 por parte de OGAIPO, el 2 de octubre de 2022.
- Solicitud de información pública a través del Órgano Garante de Acceso a la Información Pública, Transparencia, Protección de Datos Personales y Buen Gobierno del Estado de Oaxaca. Número de solicitud:202806522000012, realizada el 23 de septiembre de 2022.
- Solicitud de contacto del Centro Universitario Comunal de San Pedro Comitancillo, Centro Universitario Comunal de Jaltepec de Candayoc, y Centro Universitario Comunal de Ciudad Ixtepec, por parte del Enlace de Vinculación de la Oficina de Representación en Oaxaca (OR) de la Coordinación Nacional de Becas para el Bienestar Benito Juárez (CNBBBJ) el 28 de septiembre de 2022
- Se envía información solicitada de los Coordinadores Generales a Enlace de Vinculación de la Oficina de Representación en Oaxaca, el 28 de septiembre de 2022
- Asistencia en la mesa de trabajo DESARROLLO SOCIAL rumbo al PEF 2023, que se llevo a cabo el 14 de octubre de 2022 en el Salón Legisladores, Edif. "A" 2do nivel de esta H. Cámara de Diputados.
- Recepción de invitación a Reunión con el sector educativo del nivel de Educación Superior sobre el modelo de vinculación, 2022
- Organización Ficha Técnica UACO, para girar a la administración estatal entrante.
- Solicitud de información pública a través del Órgano Garante de Acceso a la Información Pública, Transparencia, Protección de Datos Personales y Buen Gobierno del Estado de Oaxaca. Número de solicitud:202806522000013, realizada el 1 de noviembre 2022.
- Respuesta a la solicitud: 202806522000013 por parte de OGAIPO, el 11 de noviembre de 2022.



# UNIVERSIDAD AUTÓNOMA COMUNAL DE OAXACA

- Se termina el 4 de noviembre la encuesta 911 y se oficializa su captura en el sistema.
- La Comisión Estatal para la Planeación de la Educación Superior (COEPES) en el Estado de Oaxaca, hizo llegar el 7 de noviembre del presente año el oficio No.: ST.COEPES/0553/2022, donde solicita a cada Centro Autónomo Comunal perteneciente a la UACO que designe un enlace que sea el encargado de proporcionar la información de la oferta educativa se su CUC en la plataforma del Registro Nacional de Opciones de la Educación Superior ( ReNOES)
- Solicitud de información pública a través del Órgano Garante de Acceso a la Información Pública, Transparencia, Protección de Datos Personales y Buen Gobierno del Estado de Oaxaca. Número de solicitud:202806522000017, realizada el 10 de noviembre de 2022.
- Respuesta a la solicitud: 202806522000017 por parte de OGAIPO, el 22 de noviembre de 2022.
- Solicitud de información pública a través del Órgano Garante de Acceso a la Información Pública, Transparencia, Protección de Datos Personales y Buen Gobierno del Estado de Oaxaca. Número de solicitud:202806522000018, realizada el 10 de noviembre de 2022.
- Respuesta a la solicitud: 202806522000018 por parte de OGAIPO, el 22 de noviembre de 2022.

## **Recepción de solicitudes (estudiantes, investigadores externos)**

- Recepción de solicitud de información respecto a realizar “voluntariado” dentro de la UACO por parte de Jaris Ortiz. Se responde a la consulta.
- Nanashi Vasquez, consulta sobre la maestría en Valles centrales, se proporciona información del centro, datos de contacto y teléfonos
- Guillermo Cambron Mendoza , consulta sobre la aplicación de un cuestionario para su tesis titulada “La video-vigilancia como instrumento de seguridad en las universidades públicas autónomas”, se declinó a dicha solicitud.
- Solicitud de información respecto a la Maestría en Educación Comunal, por parte de la C. Citlali Camacho Barrera, a quien se le proporciona la información de los CUC que imparten dicho programa así como el contacto de cada uno.

## **Trámites y seguimiento a solicitudes de Centros Universitarios Comunales**

- Seguimiento a nueva responsable de Control Escolar del Centro Universitario Comunal de Santa María Colotepec, Susana Sigüenza



# UNIVERSIDAD AUTÓNOMA COMUNAL DE OAXACA

- Se envía oficio 147, en el cual se informa la **fecha de entrega** respecto a los insumos para el registro de los estudiantes en el aspecto académico. 30 de septiembre de 2022
- Adhesión de la Maestría en Educación Comunal con clave de carrera 7011500015 al Centro Universitario de Ixtepec, con clave de escuela 20USU0034B en el Departamento de Planeación y Estadística.
- Adhesión de carrera de la Licenciatura en Salud Integral Comunitaria con clave 5095000003 al Centro Universitario Comunal de Unión Hidalgo, con clave de escuela 20USU0033C en el Departamento de Planeación y Estadística.
- Se hace revisión a formatería respecto a Registros de Escolaridad a solicitud de Alicia Guzman, responsable de Control Escolar del CUC de la Heroica Ciudad de Tlaxiaco
- Apoyo a Centro Universitario Comunal de Jaltepec de Candayoc para realizar el llenado de la encuesta estadística 911
- Seguimiento respecto al llenado de la encuesta 911 por parte de los 16 Centros Universitarios Comunes
- Proporcionar información a Estela Robles Yturbide, CUC Unión Hidalgo, sobre qué es el RENIECYT, así como los requerimientos para ser beneficiaria del Programa Madres Jefes de Familia, que son semejantes a las de posgrado: dedicación tiempo completo, programa presencial, dedicación de tiempo completo.
- Asistencia reunión virtual convocada por el CUC Colotepec, informar sobre modalidades de Titulación.
- 16/11/2022 Centro Universitario Comunal Valles Centrales (UACO). Conversatorio, *Respirar la vida en el Centro: Ecología política y Comunalidad*, Organización de información, comentarios a manera de *aide memoire*, para este evento
- Adhesión de la Licenciatura en Educación Comunal con clave de carrera 5011000027 al Centro Universitario de Guelatao de Juárez, con clave de escuela 20USU0039X en el Departamento de Planeación y Estadística.
- Recepción de oficio **Oficio VC 73-22**, por parte del Centro Universitario Comunal de Valles Centrales, solicitando los folios para la expedición de 18 constancias.
- Atención a la solicitud de Nilda Paola Pablo Ríos, Coordinadora General del Centro Universitario Comunal San Cristóbal Lachirioag UACO, referida al requerimiento del CONACYT de presentar documentación digitalizada para continuar como miembros del Proyecto ProNall InnovaSociales. Se la vinculó con Ericka C. Hernández Aragón, Coordinadora Administrativa, a cargo de estos documentos.
- Entrega para comentarios a la Sub Coordinación de Licenciatura, del documento:



# UNIVERSIDAD AUTÓNOMA COMUNAL DE OAXACA

Descripción de las Modalidades Titulación Nivel Posgrado UACO.

- Reunión con Elvia Jannet Bernal Bautista Responsable de Servicios Escolares del CUC Valles Centrales, para revisar documentación del centro así como para definir la documentación para estudiantes extranjeros.
- Envío de comentarios de la revisión de la carpeta en Drive sobre los registros de escolaridad del ciclo escolar 2022-2023 "a", del CUC de la Heroica Ciudad de Tlaxiaco.
- Reunión de trabajo vía zoom con Esperanza y Yolanda Responsable de Servicios Escolares del CUC de Jaltepec de Candayoc.

## Beca BIENESTAR

- Recepción y reenvío de información de beca SUBES a los distintos CUCs,
- Seguimiento de becas a los CUCs respecto a Beca Jóvenes construyendo Futuro
- Seguimiento a beca BIENESTAR en la plataforma subes, varios de ellos han manifestado que cargaron sus datos en tiempo y forma pero que al momento que los estudiantes ingresan a la plataforma de SUBES, se encuentran con el mensaje de *"no hay convocatoria disponible, no se encontraron convocatorias abiertas en las que puedas participar"*.

## Seguimiento a planes y programas de estudio y formas de titulación

- Entrega del dictamen y observaciones de la Coordinación Académica a los responsables del plan y programa de Maestría en Educación Comunal del CUC Unión Hidalgo.
- Corrección de la carga horaria y su correspondencia en créditos del programa de Maestría en Educación Comunal.
- Solicitud el programa completo de la licenciatura en Gastronomía Comunal del CUC Colotepec para hacerlo coincidir con el registrado en DGP
- Producción del documento *Descripción de las Modalidades Titulación Nivel POSGRADO UACO*.

## Vinculación y proyectos.

- Sistematización información y redacción del oficio Dimisión UACO Proyecto Maíz Olotón dirigido al Dr. Antonio Turrent y el Anexo 1.
- Reunión con Aldo González de Espacio Estatal en Defensa del Maíz Nativo de Oaxaca, para compartir la postura de la UACO respecto del proyecto *Protección de la propiedad intelectual social del carácter fijación biológica de nitrógeno del maíz olotón y*



# UNIVERSIDAD AUTÓNOMA COMUNAL DE OAXACA

*aprovechamiento en la seguridad y soberanía alimentarias de México.* INIFAP-CONACYT.

- Revisión, comentarios y propuesta de cláusulas necesarias a los Convenios General y Específico del CIESAS.
- Seguimiento a becas Google, a partir de información proporcionada por el Ing. Wilmer Enrique Aquino López del Departamento de Promoción y Desarrollo de la Dirección de Educación Superior, se contactó vía correo electrónico y celular en algunos casos, a 24 de las 97 personas que solicitaron Becas Google para Certificados de Carrera las que, a la fecha, -24 días después de que se abrieran las plataformas Google- no habían participado.
- Sistematización y presentación de la información referida a comunidades en donde inciden los 16 CUCs, para presentar en Cámara de Diputados.
- Reunión con Asociación Cabildos Indígenas Norte del Cauca-UAIIN, para que la UACO informe y se defina conjuntamente, viabilidad, términos y especificaciones para iniciar la maestría en Educación Comunal con estudiantes de esa organización el próximo ciclo lectivo (2023).
- Lectura, comentarios y sugerencias al proyecto *Red de comunidades en favor de la justicia ambiental (RCJA)*, presentado por el Comité Consultivo Público Conjunto, representado por Georgina O'Farrill, Oficial de Relaciones y Alianzas Externas Comisión para la Cooperación Ambiental.
- Avance en la traducción del texto:
- Norman K. Denzin e Yvonna S. Lincoln: (2015) *Critical Methodologies and Indigenous Inquiry*. In: Sage Publications. *Handbook of Critical and Indigenous Methodologies*



# UNIVERSIDAD AUTÓNOMA COMUNAL DE OAXACA

- (Norman K. Denzin e Yvonna S. Lincoln:(2015) Metodologías críticas y la investigación indígena. En: Manual de metodologías críticas e Indígenas. Publicaciones Sage.

## Publicación colectiva

- Elaboración de los lineamientos y convocatoria a los 16 CUC para la primera publicación colectiva de la UACO.

## Relación y seguimiento con Áreas de UACO

- Reunión de Trabajo con Gustavo Ramírez, Coordinador Financiero De La UACO, con la presencia de Raymundo Pérez, llegar a acuerdos sobre la inclusión en el presupuesto 2023 de la UACO, de actividades de las áreas estratégicas contenidas en el Plan Operativo Quinquenal, POA 2022 – 2027 preparado y circulado oportunamente por la Coordinación Académica.

## Relación y seguimiento Interinstitucional

- Actualización y envío de ficha técnica UACO (ampliada en lo referente a Modalidades de Operación Financieras y Administrativos), solicitada por el Ing. Wilmer Enrique Aquino López, del Departamento de Promoción y Desarrollo de la Dirección de Educación Superior, para ser integrado al convenio *pari-passu*, para el nuevo gobierno del estado.
- Reunión con Asociación Cabildos Indígenas Norte del Cauca-UAIIN, para definir conjuntamente con la UACO, términos y especificaciones para iniciar la maestría en Educación Comunal con estudiantes de esa organización el próximo ciclo lectivo (febrero 2023).



## COORDINACION ADMINISTRATIVA

### PRESENTACIÓN

A partir de los trabajos realizados durante el trimestre octubre-diciembre del presente, se dan a conocer las actividades y acciones realizadas en el ámbito administrativo y respecto al proceso de construcción de la normatividad de la Universidad Autónoma Comunal de Oaxaca. Lo expuesto a continuación sirva, además, para dar seguimiento a los avances obtenidos en función del Plan Anual que esta coordinación se propuso, así como para informar de las necesidades emergentes que se presentaron y que esta Coordinación atendió durante el periodo de gestión reportado.

### ACCIONES GENERALES QUE ESTAN VINCULADAS CON LAS SUCOORDINACIONES Y LA RECTORIA DE LA UNIVERSIDAD

- Planeación, organización y revisión de la propuesta construida en vinculación con el área de Subcoordinación de Gestión de Sujetos Comunales respecto a la contratación del trimestre oct-dic 2022 del recurso ordinario y extraordinario 2022, que consistió en la revisión preliminar de expedientes, así como detallar aspectos jurídicos en los contratos, para lo cual se requirió del trabajo conjunto con la asesora legal de la Universidad.
- Asistencia a reuniones de rectoría para dar seguimiento a las agendas de trabajo y para la toma de acuerdos rumbo a la consolidación de la UACO.
- Coordinación de los trabajos y revisión de los avances del borrador de Reglamento General de la UACO, en vinculación con el área de Subcoordinación de Gestión de Sujetos Comunales, mediante el establecimiento de agenda propia y con los CUC's.
- Revisión detallada del Reglamento de Ingreso, Promoción y Permanencia de Sujetos Comunales de la UACO en vinculación con el área de Subcoordinación de Gestión de Sujetos Comunales, así como con el área jurídica para la emisión del borrador-versión diciembre 2022.
- Coordinación de la ruta de seguimiento a la elaboración de los reglamentos internos de los Centros a partir de la revisión y los avances enviados.
- Atención y seguimiento al procedimiento administrativo respecto a la partida presupuestal para el ejercicio del recurso extraordinario no regularizable del año fiscal 2022, en lo relacionado con esta Coordinación y en vinculación con el área financiera de la UACO.
- Atención y seguimiento al diseño del procedimiento administrativo de los proyectos de inversión de la UACO, para ejercer la partida presupuestal para gastos de operación 2022.





# UNIVERSIDAD AUTÓNOMA COMUNAL DE OAXACA

- Gestión de convenio del recurso extraordinario no regularizable del año fiscal 2022, con las firmas correspondientes y seguimiento del trámite con finanzas para la dispersión a la universidad del recurso etiquetado.
- Orientación y seguimiento a la gestión y construcción de convenios interinstitucionales, con acompañamiento de asesoría jurídica y técnica, en atención a necesidades explícitas de algunos CUC's. Dos convenios están en proceso de construcción.
- Seguimiento y atención de los requerimientos normativos legales Estatal y/o Federal aplicable en materia de obras, adquisiciones, arrendamientos y servicios de la Universidad Autónoma Comunal de Oaxaca, por lo que se concluyó con la emisión final del Reglamento del Comité de Obras, Adquisiciones, Arrendamientos y Servicios, en

Vinculación con la Subcoordinación de Infraestructura Comunal y Servicios, para ser aprobado por la Asamblea Académica Universitaria (AAU).

- Se atendieron a los Centro Universitarios Comunales en temas específicos para asesoría y opiniones para su buen funcionamiento y la el cuidado de nuestro proyecto universitario pero que, al mismo tiempo, no se violenten los procesos de transparencia a los que está obligada la UACO.
- Atención a requerimientos, solicitudes y opiniones técnico-administrativas y legales de las dependencias e instituciones externas como de los Centros Universitarios Comunales.
- Seguimiento de los procesos administrativos y de orden general, para el control e inventarios de los recursos y acervo bibliográficos de la universidad, para su asignación a cada uno de lo CUCS, en vinculación con la Subcoordinación de Gestión y Servicios Administrativos.
- Coordinación y seguimiento de la digitalización del archivo físico de los documentos de la contratación semestral abril-septiembre y octubre-diciembre de 2022, en vinculación con la subcoordinación y áreas correspondientes.
- Acompañamiento a los Centros Universitarios Comunales a las actividades académicas y de competencia comunitaria.
- Organización de los trabajos virtuales y presenciales para orientar y/o reformular las acciones y tareas pendientes de la Administración.
- Atención y presentación de la proyección presupuestal para el año fiscal 2023, correspondiente a esta área, considerando el aumento anual.
- Seguimiento y gestión para la operación y contenido de la página web de la universidad, así como la planeación general para el diseño del taller de comunicación en vinculación con el área de comunicación comunal y con los colaboradores del colectivo BINARIO.



# UNIVERSIDAD AUTÓNOMA COMUNAL DE OAXACA

- Gestión de la opinión jurídica y administrativa respecto a los cargos de elección popular, donde algún sujeto comunal con cargo en un Centro Universitario y/o la administración general de la universidad fuera electo a un cargo de elección y, en especial, donde se haga uso de recursos públicos. Y presentación a la rectoría y al solicitante.
- Organización de la ruta de trabajo con la Subcoordinación de Gestión de Sujetos Comunales para la revisión y emisión de lineamientos de contratación extraordinaria para el recurso extraordinario 2022, así como la operación de los formatos necesarios con el equipo de la coordinación.
- Organización y digitalización de la base de datos de expedientes completos de las y los sujetos comunales correspondientes a dos trimestres y un semestre del año en curso, para efectos de cumplimiento del archivo interno del 2022 y para adelantar los documentos necesarios para la Auditoría del presente año.

Las actividades de orden general nombradas, están vinculadas en las siguientes acciones acompañadas con las subcoordinaciones:

## **I. Informe de la Subcoordinación de Gestión de Sujetos Comunales**

### **ANTECEDENTES**

Por decisión de la Asamblea Académica Universitaria (AAU) el periodo de contratación para cada sujeto comunal, con independencia del área que ocupara, es de tres meses o en su caso seis meses, por lo que en octubre correspondía realizar este proceso en el que cada uno de los Centros Universitarios Comunales (CUC) participan.

Se llevaría a cabo el proceso de digitalización de los expedientes completos de cada sujeto comunal para efectos de archivo y Auditoría correspondiente, por lo que se implementó un sistema de organización física y magnética tanto para la contratación extraordinaria y ordinaria correspondiente al último trimestre.

Considerando los avances en la construcción de la normativa interna de la universidad durante la ruta planteada, tanto general como de cada CUC, era necesaria una revisión unificadora de cada documento para tener los borradores, y ponerlos a consideración de la AAU, en el momento que sea considerado.

### **ACCIONES CONCRETAS REALIZADAS**



1. Proyección, planificación, gestión y sistematización de la información sobre el número de facilitadoras y facilitadores por cada CUC, en razón con la matrícula, con el propósito de estimar el crecimiento de la planta de sujetos comunales, lo cual se traduce en número de contratos y, por ende, en los recursos financieros necesarios para ello.
2. Revisión y retroalimentación de los avances del reglamento interno de los Centros Universitarios de Santa María Yaviche y San Antonio Huitepec.
3. Diseño, y revisión de los “Lineamientos generales para la contratación de sujetos comunales de la UACO”, en el que se señala la lista de documentos, las características que deben observar y los formatos en los que han de ser entregados, así como cada dato necesario a fin de completar de manera óptima el proceso. Su entrega y validación con el equipo de la coordinación administrativa.
4. Diseño y de los “Lineamientos para generar alta o baja en los contratos de sujetos comunales de la UACO”, donde se especifica qué datos ha de contener el oficio de solicitud de alta o baja, así como a quién va dirigido.
5. Desarrollo y conclusión del proceso de contratación ordinaria para el periodo octubre-diciembre de 2022, en vinculación con la Coordinación Financiera. Atendimos a los Centros Universitarios con sus particularidades con la finalidad de que la lejanía o las condiciones de comunicación no fueran impedimentos para que terminaran en tiempo y forma el proceso.
6. Organizar y ejecutar la digitalización y la base de datos de expedientes completos de las y los sujetos comunales correspondientes a dos trimestres y un semestre del año en curso, para efectos de cumplimiento de la Auditoría del presente año. Para lo cual completamos documentación, firmas, actualizamos formatos, entre otros.
7. Revisión detallada y conclusión del borrador final del Reglamento de Ingreso, Promoción y Permanencia de las y los Sujetos Comunales, incorporando las observaciones que nos hicieron llegar algunos Centros.
8. Revisión y conclusión del borrador del Reglamento General versión diciembre 2022 para revisión de los consejeros Legales y sus compañeros/as de cada CUC, incorporando las observaciones que los Centros nos hicieron llegar, propuestas de rectoría y las precisiones emitidas por la abogada que nos asesora para que el Reglamento esté acorde con la ley.
9. Revisión, actualización y homologación del borrador final del catálogo de puestos de la UACO, poniéndolo en consonancia con los demás instrumentos normativos de la Universidad que se están construyendo. Y acorde al decreto de presupuesto estatal.
10. Conclusión del Profesiograma de la Coordinación Administrativa.
11. Alineación de los documentos normativos hasta ahora construidos para que haya armonía y correspondencia entre sí.



12. Asesoría de los requerimientos o opiniones relacionados a los sujetos comunales y al cuidado y respeto al proyecto que representa la UACO.

13. Orientación colectiva y personalizada respecto del proceso de contratación extraordinaria para el periodo octubre-diciembre del 2022.

14. Conclusión del proceso de contratación para la dispersión del "Presupuesto extraordinario 2022", para el periodo octubre-diciembre del 2022, en vinculación con la Coordinación Financiera.

## **TAREAS POR DESARROLLAR**

1. Dar seguimiento para concluir los reglamentos internos de los Centros Universitarios.
2. Continuar los proceso y procedimientos para la conclusión y aprobación a la AAU los borradores finales de los documentos normativos: Reglamento General, Reglamento de Ingreso, Promoción y Permanencia de Sujetos Comunales, como documentos normativos mínimos de la universidad.

## **CONCLUSIONES**

Llevamos a cabo dos formas de contratación considerando lo siguiente:

- a) La suficiencia presupuestal limitada.
- b) La conciencia de proteger, en la medida de lo posible, los derechos y obligaciones del trabajo del mayor número de sujetos comunales, así como el carácter propio del proyecto UACO.
- c) Aunque hubo contratos de tipo civil (sin prestaciones), también se respetó el régimen fiscal de sueldos y salarios asimilados para evitar una merma mayor en el recurso obtenido. Que se traducen en la expansión de estos a los colaboradores de los CUC'S y las unidades de aprendizaje.

Lo anterior, derivó en contratos que:

- a) Nos obligan como UACO a realizar la retención de impuestos, lo cual favorece a que los Centros Universitarios reciban mayor recurso, puesto que los titulares no tienen que hacer su declaración mensual y anual de impuestos, como lo tendría que hacer quien se contrata por honorarios.
- b) Obligan y nos obliga como UACO a el pago de prima vacacional y aguinaldo, lo cual redundará en beneficio de los sujetos comunales de los Centros y Unidades de Aprendizaje.



## II. Subcoordinación de Gestión de Infraestructura Comunal y Servicios

### ANTECEDENTES

Bajo la necesidad de gestionar y ejecutar una serie de acciones que apoyen la operatividad de la Universidad en materia de servicios, insumos e infraestructura comunal, dentro del periodo informado, se presentó como necesario, por un lado, dar continuidad a la actualización de documentos normativos con los cuales guiar y armonizar las diversas necesidades de la universidad en materia de condiciones materiales y acceso a servicios.

Las actividades realizadas mayormente se orientaron a atender, y plantear un balance entre las necesidades con prioridad para la universidad y las capacidades o techos financieros asignados. Sobre lo anterior, la Subcoordinación se ha orientado a definir y aplicar herramientas y formatos que aporten esquemas eficaces y responsables en materia de identificación de problemáticas, definición de prioridades y redacción de solicitudes.

Las rutas de trabajo presentadas por la Subcoordinación, han permitido identificar aspectos operativos que necesariamente deberán buscar mayor eficacia y armonía en relación con los Centros de la Universidad ya que, en la aplicación de herramientas o la operación de acciones, en muchos casos los procesos de construcción y vinculación han sido poco operativas.

Sobre lo anterior, será necesario impulsar una mejora constante de herramientas y procesos, teniendo como objetivo eficientizar el ejercicio de recursos de la Universidad, así mismo se presenta como relevante que para dicho proceso de mejora las comunidades de los Centros de la Universidad puedan participar activamente en procesos de discusión, retroalimentación y deliberación colectiva, una más situada y cercana a los participantes y comunidades donde se aciente el centro.

Por lo anterior se trabajó en lo siguiente:

1. Diseño de Manual de Procedimientos de la Coordinación Administrativa de la UACO.

- Lo anterior se resume en el desarrollo del MANUAL DE PROCEDIMIENTOS PARA ADQUISICIONES, ALTA Y BAJA DE BIENES Y EL LEVANTAMIENTO DE INVENTARIOS DE LA UNIVERSIDAD AUTÓNOMA COMUNAL DE OAXACA (UACO), el cual se integra por el Marco Jurídico que regula su funcionamiento, el Objetivo del Manual, la Naturaleza, Finalidad y los Procedimientos de la Universidad.



# UNIVERSIDAD AUTÓNOMA COMUNAL DE OAXACA

- Compras y adquisiciones, orientado a: Describir el procedimiento para realizar las adquisiciones, arrendamientos y contratación de servicios de variada naturaleza. Diseño y aplicación de formato para la redacción de los Proyectos Productivos Comunales, ejercicio fiscal 2023.
- Alta y bajas de bienes de activo fijo, orientado a: describir el procedimiento para registrar en el Inventario de la Universidad Autónoma Comunal de Oaxaca, todos los bienes que se adquieran o den de baja por cualquiera de las vías legales, procedentes de una compra, donación, permuta, dación en pago, producción, reaprovechamiento total o parcial, reposición, transferencia, traspaso, sustitución, reclasificación, reconversión y localización sin registro; con el propósito de llevar un registro y control del inventario, el cual sea confiable y que este actualizado.
- Levantamiento físico de inventario orientado a: establecer el mecanismo para un buen control de los bienes asignados al personal de la Universidad Autónoma Comunal de Oaxaca, atendiendo a la normatividad aplicable, por medio de un levantamiento de inventario periodico para disponer de información veraz al constatar el estado físico de los bienes y propiciar así una mejor administración y aprovechamiento de los recursos asignados a la universidad.
- Levantamiento físico de inventario de material bibliográfico, orientado a: establecer el mecanismo y base de datos con e área operativa correspondiente para un buen control de los bienes y materiales bibliográficos asignados o adquiridos por la Universidad Autónoma Comunal de Oaxaca.
- El diseño del formato y base de datos para el registro de compras y adquisiciones, de alta de bienes de activo fijo, de baja de bienes de activo fijo, de levantamiento físico de inventario y de levantamiento físico de inventario de material bibliográfico.

## **2. Agenda de infraestructura y servicios de la UACO, año 2023.**

- Se proyectó, planificó, gestionó y sistematizó información sobre las condiciones materiales, de servicios, insumos y equipamiento que son necesarias para la operación y funcionamiento de los Centros de la Universidad y con la cual definir el Programa de Necesidades. Dicho Programa de Necesidades y apoyo en la formulación del Plan Anual de Inversión de la Universidad en el ejercicio fiscal 2023.
-



- Acompañamiento, asesoría, recepción, sistematización, revisión y control de los Programas de Necesidades con los responsables administrativos y financieros con el objeto de procesar y sistematizar de la información presentada para la definición y redacción del Programa de Necesidades por cada Centro de la Universidad.
- Control de los acervos bibliográficos donados para la distribución a los Centros para este trimestre.
- Recepción de la información solicitada a los consejeros de la Asamblea Académica Universitaria y gestión para el diseño de la credencial y su seguimiento de la entrega del archivo final al proveedor para la credencialización oficial de los sujetos comunales con cargo en la AUC con los procedimientos establecidos.
- Apoyo en la digitalización de los archivos finales de los sujetos comunales contratados de los semestres y trimestres del año fiscal de 2022.
- Preparar el archivo digital y físico de la documentación entregada por la coordinación administrativa para adelantar cualquier requerimiento de auditoría.
- Informe trimestral.

#### **IV. CONSIDERACIONES FINALES**

A partir del trabajo realizado y reportado en el presente informe, es posible afirmar que el ordenamiento administrativo de la UACO está en marcha. Poco a poco hemos ido construyendo procedimientos, formatos y demás instrumentos necesarios para favorecer el desarrollo de la vida interna de la Universidad. En cada caso, hemos puesto nuestra intención y voluntad para que, de cara a las instituciones del Estado, nuestra casa de estudios cumpla con los requisitos necesarios propios de una institución autónoma y que, al mismo tiempo, los Centros Universitarios cuenten con lo necesario para llevar a cabo su proyecto educativo comunal en las mejores condiciones. Ciertamente nos falta mucho por hacer, y para poder avanzar en nuestras tareas y cumplir a cabalidad con nuestras obligaciones, requerimos del apoyo de cada uno de los CUC's, pues aún no hemos recibido sus reglamentos internos, lo cual es una tarea que quedó establecida en los artículos transitorios del Estatuto Orgánico. En ese sentido, hacemos un respetuoso llamado a quienes se encuentran en esas circunstancias para que juntos y juntas caminemos. A quienes han asumido y cumplido con ese deber, queda nuestra gratitud por su colaboración. Asimismo, solicitamos su valiosa cooperación para revisar a conciencia el borrador del Reglamento General al interior de cada uno de sus Centros. Son pocos los compañeros que nos han hecho llegar sus aportaciones, gracias a ellos y ellas, porque eso nos permitió entregar el día Cuarto Informe Trimestral 2022, Enero - Diciembre del ejercicio 2022



# UNIVERSIDAD AUTÓNOMA COMUNAL DE OAXACA

de hoy un avance sustancial, pero no se podrá avanzar más sin la participación de las y los demás. Les recordamos que es su derecho como consejeras y consejeros legales ser partícipes de este proceso que es de suma importancia para la vida administrativa propia de la universidad, pero también es su obligación y obligaciones por el cargo que les fue conferido y ostentan. Lo mismo para los otros instrumentos normativos.

Finalmente, agradecemos la confianza depositada en quienes conformamos esta Coordinación y reafirmamos nuestro compromiso para imprimir nuestras voluntades en el trabajo que nos han encomendado y que esperamos logremos consolidar juntos y juntas.

DICIEMBRE 2022



**Gobierno del Estado de Oaxaca**  
**UR: 409 - UNIVERSIDAD AUTÓNOMA COMUNAL DE OAXACA**  
**Estado de Situación Financiera**  
**Al 31 de diciembre de 2022 y 2021**  
**(Pesos)**



CONCEPTO	2022	2021	CONCEPTO	2022	2021
<b>ACTIVO</b>			<b>PASIVO</b>		
<b>ACTIVO CIRCULANTE</b>			<b>PASIVO CIRCULANTE</b>		
EFFECTIVO Y EQUIVALENTES	921,589	1,495,001	CUENTAS POR PAGAR A CORTO PLAZO	1,041,242	1,495,001
DERECHOS A RECIBIR EFECTIVO O EQUIVALENTES	119,653	0	DOCUMENTOS POR PAGAR A CORTO PLAZO	0	0
DERECHOS A RECIBIR BIENES O SERVICIOS	0	0	PORCIÓN A CORTO PLAZO DE LA DEUDA PÚBLICA A LARGO PLAZO	0	0
INVENTARIOS	0	0	TÍTULOS Y VALORES A CORTO PLAZO	0	0
ALMACENES	0	0	PASIVOS DIFERIDOS A CORTO PLAZO	0	0
ESTIMACIÓN POR PÉRDIDA O DETERIORO DE ACTIVOS CIRCULANTES	0	0	FONDOS Y BIENES DE TERCEROS EN GARANTÍA Y/O ADMINISTRACIÓN A CORTO PLAZO	0	0
OTROS ACTIVOS CIRCULANTES	0	0	PROVISIONES A CORTO PLAZO	0	0
<b>Total de ACTIVO CIRCULANTE</b>	<b>1,041,242</b>	<b>1,495,001</b>	OTROS PASIVOS A CORTO PLAZO	0	0
<b>ACTIVO NO CIRCULANTE</b>			<b>Total de PASIVO CIRCULANTE</b>	<b>1,041,242</b>	<b>1,495,001</b>
INVERSIONES FINANCIERAS A LARGO PLAZO	0	0	<b>PASIVO NO CIRCULANTE</b>		
DERECHOS A RECIBIR EFECTIVO O EQUIVALENTES A LARGO PLAZO	0	0	CUENTAS POR PAGAR A LARGO PLAZO	0	0
BIENES INMUEBLES, INFRAESTRUCTURA Y CONSTRUCCIONES EN PROCESO	83,250	0	DOCUMENTOS POR PAGAR A LARGO PLAZO	0	0
BIENES MUEBLES	4,757,141	0	DEUDA PÚBLICA A LARGO PLAZO	0	0
ACTIVOS INTANGIBLES	62,215	0	PASIVOS DIFERIDOS A LARGO PLAZO	0	0
DEPRECIACIÓN, DETERIORO Y ARMORTIZACIÓN ACUMULADA DE BIENES	0	0	FONDOS Y BIENES DE TERCEROS EN GARANTÍA Y/O ADMINISTRACIÓN A LARGO PLAZO	0	0
ACTIVOS DIFERIDOS	0	0	PROVISIONES A LARGO PLAZO	0	0
ESTIMACIÓN POR PÉRDIDA O DETERIORO DE ACTIVOS NO CIRCULANTES	0	0	<b>Total de PASIVO NO CIRCULANTE</b>	<b>0</b>	<b>0</b>
OTROS ACTIVOS NO CIRCULANTES	0	0	<b>TOTAL PASIVO</b>	<b>1,041,242</b>	<b>1,495,001</b>
<b>Total de ACTIVO NO CIRCULANTE</b>	<b>4,902,606</b>	<b>0</b>	HACIENDA PÚBLICA/PATRIMONIO		
<b>TOTAL DE ACTIVOS</b>	<b>5,943,848</b>	<b>1,495,001</b>	HACIENDA PÚBLICA/PATRIMONIO CONTRIBUIDO		
			APORTACIONES	0	0
			DONACIONES DE CAPITAL	0	0
			ACTUALIZACIÓN DE LA HACIENDA PÚBLICA/ PATRIMONIO	0	0
			<b>Total de HACIENDA PÚBLICA/PATRIMONIO CONTRIBUIDO</b>	<b>0</b>	<b>0</b>
			HACIENDA PÚBLICA/PATRIMONIO GENERADO		
			RESULTADOS DE EJERCICIO (AHORRO/ DESAHORRO)	4,902,606	0
			RESULTADOS DE EJERCICIOS ANTERIORES	0	0
			REVALÚOS	0	0
			RESERVAS	0	0
			RECTIFICACIONES DE RESULTADOS DE EJERCICIOS ANTERIORES	0	0
			<b>Total de HACIENDA PÚBLICA/PATRIMONIO GENERADO</b>	<b>4,902,606</b>	<b>0</b>
			EXCESO O INSUFICIENCIA EN LA ACTUALIZACIÓN DE LA HACIENDA PÚBLICA/PATRIMONIO		
			RESULTADO POR POSICIÓN MONETARIA	0	0
			RESULTADO POR TENENCIA DE ACTIVOS NO MONETARIOS	0	0
			<b>TOTAL DE HACIENDA PÚBLICA/PATRIMONIO</b>	<b>4,902,606</b>	<b>0</b>
			<b>TOTAL DE HACIENDA PÚBLICA/PATRIMONIO</b>	<b>4,902,606</b>	<b>0</b>
			<b>Total de Pasivo y Patrimonio/Hacienda Pública</b>	<b>5,943,848</b>	<b>1,495,001</b>

Lugar y fecha de generación: Reyes Mantecón, Oaxaca, 30 de ENERO de 2023  
 Bajo protesta de decir verdad declaramos que los estados financieros y sus notas son razonablemente correctos y responsabilidad del emisor.

**COORDINADOR FINANCIERO**

GUSTAVO RAMIREZ SANTIAGO

**RECTOR**

JAIMÉ MARTÍNEZ LUNA

Gobierno del Estado de Oaxaca  
**UR: 409 - UNIVERSIDAD AUTÓNOMA COMUNAL DE OAXACA**  
 Estado de Actividades  
 Del 1° de enero al 31 de diciembre de 2022 y 2021  
 (Pesos)



CONCEPTO	2022	2021
<b>INGRESOS Y OTROS BENEFICIOS</b>		
<b>INGRESOS DE GESTIÓN</b>	0	0
IMPUESTOS	0	0
CUOTAS Y APORTACIONES DE SEGURIDAD SOCIAL	0	0
CONTRIBUCIONES DE MEJORAS	0	0
DERECHOS	0	0
PRODUCTOS	0	0
APROVECHAMIENTOS	0	0
INGRESOS POR VENTA DE BIENES Y PRESTACION DE SERVICIOS	0	0
<b>PARTICIPACIONES, APORTACIONES, CONVENIOS, INCENTIVOS DERIVADOS DE LA COLABORACION FIS</b>	<b>23,188,814</b>	<b>7,000,000</b>
<b>CAL, FONDOS DISTINTOS DE APORTACIONES, TRANSFERENCIAS, ASIGNACIONES, SUBSIDIOS Y SUBV</b>		
<b>PARTICIPACIONES, APORTACIONES, CONVENIOS, INCENTIVOS DERIVADOS DE LA COLABORACION FIS</b>	0	0
<b>CAL Y FONDOS DISTINTOS DE APORTACIONES</b>		
<b>TRANSFERENCIAS, ASIGNACIONES, SUBSIDIOS Y SUBVENCIONES, Y PENSIONES Y JUBILACIONES</b>	<b>23,188,814</b>	<b>7,000,000</b>
<b>OTROS INGRESOS Y BENEFICIOS</b>	0	0
INGRESOS FINANCIEROS	0	0
INCREMENTO POR VARIACIÓN DE INVENTARIOS	0	0
DISMINUCIÓN DEL EXCESO DE ESTIMACIONES POR PÉRDIDA O DETERIORO U OBSOLESCENCIA	0	0
DISMINUCIÓN DEL EXCESO DE PROVISIONES	0	0
OTROS INGRESOS Y BENEFICIOS VARIOS	0	0
<b>TOTAL DE INGRESOS Y OTROS BENEFICIOS</b>	<b>23,188,814</b>	<b>7,000,000</b>
<b>GASTOS Y OTRAS PÉRDIDAS</b>		
<b>GASTOS DE FUNCIONAMIENTO</b>	0	0
SERVICIOS PERSONALES	0	0
MATERIALES Y SUMINISTROS	0	0
SERVICIOS GENERALES	0	0
<b>TRANSFERENCIAS, ASIGNACIONES, SUBSIDIOS Y OTRAS AYUDAS</b>	<b>18,122,548</b>	<b>7,000,000</b>
TRANSFERENCIAS INTERNAS Y ASIGNACIONES AL SECTOR PÚBLICO	18,122,548	7,000,000
TRANSFERENCIAS AL RESTO DEL SECTOR PÚBLICO	0	0
SUBSIDIOS Y SUBVENCIONES	0	0
AYUDAS SOCIALES	0	0
PENSIONES Y JUBILACIONES	0	0
TRANSFERENCIAS A FIDEICOMISOS, MANDATOS Y CONTRATOS ANÁLOGOS	0	0
TRANSFERENCIAS A LA SEGURIDAD SOCIAL	0	0
DONATIVOS	0	0
TRANSFERENCIAS AL EXTERIOR	0	0
<b>PARTICIPACIONES Y APORTACIONES</b>	0	0
PARTICIPACIONES	0	0
APORTACIONES	0	0
CONVENIOS	0	0
<b>INTERESES, COMISIONES Y OTROS GASTOS DE LA DEUDA PÚBLICA</b>	0	0
INTERESES DE LA DEUDA PÚBLICA	0	0
COMISIONES DE LA DEUDA PÚBLICA	0	0
GASTOS DE LA DEUDA PÚBLICA	0	0
COSTO POR COBERTURAS	0	0
APOYOS FINANCIEROS	0	0
<b>OTROS GASTOS Y PÉRDIDAS EXTRAORDINARIAS</b>	0	0
ESTIMACIONES, DEPRECIACIONES, DETERIOROS, OBSOLESCENCIA Y AMORTIZACIONES	0	0
PROVISIONES	0	0
DISMINUCION DE INVENTARIOS	0	0
AUMENTO POR INSUFICIENCIA DE ESTIMACIONES POR PÉRDIDA O DETERIORO U OBSOLESCENCIA	0	0
AUMENTO POR INSUFICIENCIA DE PROVISIONES	0	0
OTROS GASTOS	0	0
<b>INVERSIÓN PÚBLICA</b>	<b>163,660</b>	<b>0</b>
INVERSIÓN PÚBLICA NO CAPITALIZABLE	163,660	0
<b>TOTAL DE GASTOS Y OTRAS PERDIDAS</b>	<b>18,286,208</b>	<b>7,000,000</b>
<b>AHORRO NETO DEL EJERCICIO</b>	<b>4,902,606</b>	<b>0</b>



Lugar y fecha de generación: Reyes Mantecón, Oaxaca, a 09 de ENERO de 2023  
 Bajo protesta de decir verdad declaramos que los estados financieros y sus Notas son razonablemente correctos y responsabilidad del emisor.

**COORDINADOR FINANCIERO**

**RECTOR**

GUSTAVO RAMIREZ SANTIAGO

JAIME MARTINEZ LUNA

Gobierno del Estado de Oaxaca  
 UR: 409 - UNIVERSIDAD AUTÓNOMA COMUNAL DE OAXACA  
 Estado de Variación de la Hacienda Pública  
 Del 1° de enero al 31 de diciembre de 2022 y 2021  
 (Pesos)



Concepto	Hacienda Pública/ Patrimonio			Exceso o Insuficiencia en la Actualización de la Hacienda Pública/Patrimonio	Total
	Contribuido	Generado			
		Ejerc. Ant.	Del Ejercicio		
<b>Rectificaciones de Resultados de Ejercicios Anteriores</b>	0	0	0	0	0
CAMBIOS EN POLÍTICAS CONTABLES	0	0	0	0	0
CAMBIOS POR ERRORES CONTABLES	0	0	0	0	0
<b>Patrimonio Neto Inicial Ajustado del Ejercicio</b>	0	0	0	0	0
APORTACIONES	0	0	0	0	0
DONACIONES DE CAPITAL	0	0	0	0	0
ACTUALIZACIONES DEL PATRIMONIO	0	0	0	0	0
<b>Variaciones de la Hacienda Pública / Patrimonio Neto del Ejercicio</b>	0	0	0	0	0
RESULTADOS DEL EJERCICIO (AHORRO/ DESAHORRO)	0	0	0	0	0
RESULTADOS DE EJERCICIOS ANTERIORES	0	0	0	0	0
REVALÚOS	0	0	0	0	0
RESERVAS	0	0	0	0	0
<b>Hacienda Pública / Patrimonio Neto Final del Ejercicio 2021</b>	0	0	0	0	0
<b>Cambios en la Hacienda Pública / Patrimonio Neto del Ejercicio 2022</b>	0	0	0	0	0
APORTACIONES	0	0	0	0	0
DONACIONES DE CAPITAL	0	0	0	0	0
ACTUALIZACIONES DEL PATRIMONIO	0	0	0	0	0
<b>Variaciones de la Hacienda Pública / Patrimonio Neto del Ejercicio</b>	0	0	0	0	0
REVALÚOS	0	0	0	0	0
RESULTADOS DEL EJERCICIO (AHORRO/ DESAHORRO)	0	0	0	0	0

Gobierno del Estado de Oaxaca  
 UR: 409 - UNIVERSIDAD AUTÓNOMA COMUNAL DE OAXACA  
 Estado de Variación de la Hacienda Pública  
 Del 1° de enero al 31 de diciembre de 2022 y 2021  
 (Pesos)



Concepto	Hacienda Pública/ Patrimonio			Exceso o Insuficiencia en la Actualización de la Hacienda Pública/Patrimonio	Total
	Contribuido	Generado			
		Ejerc. Ant.	Del Ejercicio		
RESULTADOS DE EJERCICIOS ANTERIORES	0	0	0	0	0
RESERVAS	0	0	0	0	0
<b>Saldo Neto en la Hacienda Pública / Patrimonio 2022</b>	<b>0</b>	<b>0</b>	<b>0</b>	<b>0</b>	<b>0</b>



Lugar y fecha de generación: Reyes Mantecón, Oaxaca; a 09 de ENERO de 2023.  
 Bajo protesta de decir verdad declaramos que los estados financieros y sus Notas son razonablemente correctos y responsabilidad del emisor.

**COORDINADOR FINANCIERO**

GUSTAVO RAMIREZ SANTIAGO

**RECTOR**

JAIME MARTINEZ LUNA

**Gobierno del Estado de Oaxaca**  
**UR: 409 - UNIVERSIDAD AUTÓNOMA COMUNAL DE OAXACA**  
**Estado de Cambios en la Situación Financiera**  
**Del 1° de enero al 31 de diciembre de 2022 y 2021**  
**(Pesos)**



CONCEPTO	ORIGEN	APLICACIÓN	CONCEPTO	ORIGEN	APLICACIÓN
<b>ACTIVO</b>	<b>573,412</b>	<b>5,022,259</b>	<b>PASIVO</b>	<b>0</b>	<b>453,759</b>
<b>ACTIVO CIRCULANTE</b>	<b>573,412</b>	<b>119,653</b>	<b>PASIVO CIRCULANTE</b>	<b>0</b>	<b>453,759</b>
EFFECTIVO Y EQUIVALENTES	573,412	0	CUENTAS POR PAGAR A CORTO PLAZO	0	453,759
DERECHOS A RECIBIR EFECTIVO O EQUIVALENTES	0	119,653	DOCUMENTOS POR PAGAR A CORTO PLAZO	0	0
DERECHOS A RECIBIR BIENES O SERVICIOS	0	0	PORCIÓN A CORTO PLAZO DE LA DEUDA PÚBLICA A LARGO PLAZO	0	0
INVENTARIOS	0	0	TITULOS Y VALORES A CORTO PLAZO	0	0
ALMACENES	0	0	PASIVOS DIFERIDOS A CORTO PLAZO	0	0
ESTIMACIÓN POR PÉRDIDA O DETERIORO DE ACTIVOS CIRCULANTES	0	0	FONDOS Y BIENES DE TERCEROS EN GARANTÍA Y/O ADMINISTRACIÓN A CORTO PLAZO	0	0
OTROS ACTIVOS CIRCULANTES	0	0	PROVISIONES A CORTO PLAZO	0	0
<b>ACTIVO NO CIRCULANTE</b>	<b>0</b>	<b>4,902,606</b>	OTROS PASIVOS A CORTO PLAZO	0	0
INVERSIONES FINANCIERAS A LARGO PLAZO	0	0	<b>PASIVO NO CIRCULANTE</b>	<b>0</b>	<b>0</b>
DERECHOS A RECIBIR EFECTIVO O EQUIVALENTES A LARGO PLAZO	0	0	CUENTAS POR PAGAR A LARGO PLAZO	0	0
BIENES INMUEBLES, INFRAESTRUCTURA Y CONSTRUCCIONES EN PROCESO	0	83,250	DOCUMENTOS POR PAGAR A LARGO PLAZO	0	0
BIENES MUEBLES	0	4,757,141	DEUDA PÚBLICA A LARGO PLAZO	0	0
ACTIVOS INTANGIBLES	0	62,215	PASIVOS DIFERIDOS A LARGO PLAZO	0	0
DEPRECIACIÓN, DETERIORO Y ARMORTIZACIÓN ACUMULADA DE BIENES	0	0	FONDOS Y BIENES DE TERCEROS EN GARANTÍA Y/O ADMINISTRACIÓN A LARGO PLAZO	0	0
ACTIVOS DIFERIDOS	0	0	PROVISIONES A LARGO PLAZO	0	0
ESTIMACIÓN POR PÉRDIDA O DETERIORO DE ACTIVOS NO CIRCULANTES	0	0	<b>HACIENDA PÚBLICA/PATRIMONIO</b>	<b>0</b>	<b>0</b>
OTROS ACTIVOS NO CIRCULANTES	0	0	<b>HACIENDA PÚBLICA/PATRIMONIO CONTRIBUIDO</b>	<b>0</b>	<b>0</b>
			APORTACIONES	0	0
			DONACIONES DE CAPITAL	0	0
			ACTUALIZACIÓN DE LA HACIENDA PÚBLICA/ PATRIMONIO	0	0
			<b>HACIENDA PÚBLICA/PATRIMONIO GENERADO</b>	<b>0</b>	<b>0</b>
			RESULTADOS DE EJERCICIO (AHORRO/ DESAHORRO)	0	0
			RESULTADOS DE EJERCICIOS ANTERIORES	0	0
			REVALÚOS	0	0
			RESERVAS	0	0
			RECTIFICACIONES DE RESULTADOS DE EJERCICIOS ANTERIORES	0	0

Gobierno del Estado de Oaxaca  
 UR: 409 - UNIVERSIDAD AUTÓNOMA COMUNAL DE OAXACA  
 Estado de Cambios en la Situación Financiera  
 Del 1° de enero al 31 de diciembre de 2022 y 2021  
 (Pesos)



CONCEPTO	ORIGEN	APLICACIÓN	CONCEPTO	ORIGEN	APLICACIÓN
			EXCESO O INSUFICIENCIA EN LA ACTUALIZACIÓN DE LA HACIENDA PÚBLICA/PATRIMONIO	0	0
			RESULTADO POR POSICIÓN MONETARIA	0	0
			RESULTADO POR TENENCIA DE ACTIVOS NO MONETARIOS	0	0
			RESULTADOS DEL EJERCICIO (AHORRO/DESAHORRO)	16,188,814	0
			<b>TOTALES</b>	<b>16,188,814</b>	<b>453,759</b>

Lugar y fecha de generación: Reyes Mantecón, Oaxaca; a 09 de ENERO de 2023.  
 Bajo protesta de decir verdad declaramos que los estados financieros y sus Notas son razonablemente correctos y responsabilidad del emisor.

COORDINADOR FINANCIERO

GUSTAVO RAMÍREZ SANTIAGO

Página 2/2

**UNIVERSIDAD AUTÓNOMA  
COMUNAL DE OAXACA**  
 \*DECRETO NÚM. 1201\*  
 CLAVE RECTORÍA: 20MSU0111H

RECTOR

JAIME MARTÍNEZ LUNA



## Estado de Flujos de Efectivo



UNIVERSIDAD AUTONOMA COMUNAL DE OAXACA		
DEL 1 de enero al 31 de diciembre 2022 y 2021		
Concepto	2022	2021
<b>Flujos de Efectivo de las Actividades de Operación</b>		
<b>Origen</b>	<b>22,735,055</b>	<b>0</b>
Impuestos	683,574	0
Cuotas y Aportaciones de Seguridad Social	42,483	0
Contribuciones de Mejoras	0	0
Derechos	0	0
Productos	0	0
Aprovechamientos	0	0
Deudas por adq. de bienes y contrat. de serv. Por pagar a C.P.	0	0
Participaciones, Aportaciones, Convenios, Incentivos Derivados de la Colaboración f	21,693,813	0
Transferencias, Asignaciones, Subsidios y Subvenciones, y Pensiones y Jubilaciones	310,279	0
Otros Orígenes de Operación	4,906	0
<b>Aplicación</b>	<b>23,144,807</b>	<b>0</b>
Servicios Personales	0	0
Materiales y Suministros	4,902,606	0
Servicios Generales	0	0
Transferencias Internas y Asignaciones al Sector Público	18,122,548	0
Transferencias al resto del Sector Público	0	0
Subsidios y Subvenciones	0	0
Ayudas Sociales	0	0
Pensiones y Jubilaciones	0	0
Transferencias a Fideicomisos, Mandatos y Contratos Análogos	0	0
Transferencias a la Seguridad Social	0	0
Donativos	0	0
Transferencias al Exterior	0	0
Participaciones	0	0
Aportaciones	0	0
Convenios	0	0
Otras Aplicaciones de Operación	119,653	0
<b>Flujos Netos de Efectivo por Actividades de Operación</b>	<b>-409,752</b>	<b>0</b>
<b>Flujos de Efectivo de las Actividades de Inversión</b>		
<b>Origen</b>	<b>0</b>	<b>0</b>
Bienes Inmuebles, Infraestructura y Construcciones en Proceso	0	0
Bienes Muebles	0	0
Otros Orígenes de Inversión	0	0
<b>Aplicación</b>	<b>163,660</b>	<b>0</b>
Bienes Inmuebles, Infraestructura y Construcciones en Proceso	0	0
Bienes Muebles	0	0
Otras Aplicaciones de Inversión	163,660	0
<b>Flujos Netos de Efectivo por Actividades de Inversión</b>	<b>-163,660</b>	<b>0</b>
<b>Flujo de Efectivo de las Actividades de Financiamiento</b>		
<b>Origen</b>	<b>0</b>	<b>0</b>
<i>Endeudamiento Neto</i>	<i>0</i>	<i>0</i>
Interno	0	0
Externo	0	0
Otros Orígenes de Financiamiento	0	0
<b>Aplicación</b>	<b>0</b>	<b>0</b>
<i>Servicios de la Deuda</i>	<i>0</i>	<i>0</i>
Interno	0	0
Externo	0	0
Otras Aplicaciones de Financiamiento	0	0
<b>Flujos Netos de Efectivo por Actividades de Financiamiento</b>	<b>0</b>	<b>0</b>
<b>Incremento/Disminución Neta en el Efectivo y Equivalentes al Efectivo</b>	<b>-573,412</b>	<b>0</b>
<b>Efectivo y Equivalentes al Efectivo al Inicio del Ejercicio</b>	<b>1,495,001</b>	<b>0</b>
<b>Efectivo y Equivalentes al Efectivo al Final del Ejercicio</b>	<b>921,589</b>	<b>0</b>

Bajo protesta de decir verdad declaramos que los Estados Financieros y sus Notas son razonablemente correctos y responsabilidad del emisor.

Coordinador Financiero  
MC. Gustavo Ramírez Santiago



UNIVERSIDAD AUTONOMA COMUNAL DE OAXACA

Rector  
Antrop. Jaime Martínez Luna

Cuarto Informe Trimestral 2022, Enero - Diciembre del Ejercicio 2022

DECRETO NÚM. 120  
CLAVE RECTORIA: 2022/119

Gobierno del Estado de Oaxaca  
 UR: 409 - UNIVERSIDAD AUTÓNOMA COMUNAL DE OAXACA  
 Estado Analítico del Activo  
 Del 1° de enero al 31 de diciembre de 2022  
 (Pesos)



DESCRIPCION	SALDO INICIAL	CARGOS DEL PERIODO	ABONOS DEL PERIODO	SALDO FINAL	VARIACIÓN DEL PERIODO
ACTIVO	1,495,001	33,842,243	29,393,396	5,943,848	4,448,847
ACTIVO CIRCULANTE	1,495,001	28,660,329	29,114,089	1,041,242	-453,759
EFFECTIVO Y EQUIVALENTES	1,495,001	25,221,765	25,795,177	921,589	-573,412
DERECHOS A RECIBIR EFECTIVO O EQUIVALENTES	---	3,438,565	3,318,912	119,653	119,653
DERECHOS A RECIBIR BIENES O SERVICIOS	---	---	---	---	---
INVENTARIOS	---	---	---	---	---
ALMACENES	---	---	---	---	---
ESTIMACIÓN POR PÉRDIDA O DETERIORO DE ACTIVOS CIRCULANTES	---	---	---	---	---
OTROS ACTIVOS CIRCULANTES	---	---	---	---	---
ACTIVO NO CIRCULANTE	---	5,181,913	279,307	4,902,606	4,902,606
INVERSIONES FINANCIERAS A LARGO PLAZO	---	---	---	---	---
DERECHOS A RECIBIR EFECTIVO O EQUIVALENTES A LARGO PLAZO	---	---	---	---	---
BIENES INMUEBLES, INFRAESTRUCTURA Y CONSTRUCCIONES EN PROCESO	---	83,250	---	83,250	83,250
BIENES MUEBLES	---	5,036,448	279,307	4,757,141	4,757,141
ACTIVOS INTANGIBLES	---	62,215	---	62,215	62,215
DEPRECIACIÓN, DETERIORO Y ARMORTIZACIÓN ACUMULADA DE BIENES	---	---	---	---	---
ACTIVOS DIFERIDOS	---	---	---	---	---
ESTIMACIÓN POR PÉRDIDA O DETERIORO DE ACTIVOS NO CIRCULANTES	---	---	---	---	---
OTROS ACTIVOS NO CIRCULANTES	---	---	---	---	---

Lugar y fecha de generación: Reyes Mantecón, Oaxaca; a 09 de ENERO de 2023  
 Bajo protesta de decir verdad declaramos que los estados financieros y sus Notas son razonablemente correctas y responsabilidad del emisor.

COORDINADOR FINANCIERO

GUSTAVO RAMIREZ SANTIAGO




UNIVERSIDAD AUTÓNOMA  
 COMUNAL DE OAXACA  
 "DE LA RETO NÚM. 1201"  
 CLAVE RECTORIA: 20MBUG1111

RECTOR

JAIME MARTINEZ LUNA



Gobierno del Estado de Oaxaca  
 UR: 409 Universidad Autónoma Comunal de Oaxaca  
 UE: 409 Universidad Autónoma Comunal de Oaxaca  
 Estado Analítico de la Deuda y Otros Pasivos  
 01 de Enero al 31 de Diciembre de 2022  
 (Pesos)



Denominación de las Deudas	Moneda de Contratación	Institución o País Acreedor	Saldo Inicial del Periodo	Saldo Final del Periodo
<b>DEUDA PÚBLICA</b>				
<b>Corto Plazo</b>				
<b>Deuda Interna</b>			0	0
Instituciones de Crédito			0	0
Títulos y Valores			0	0
Arrendamientos Financieros			0	0
<b>Deuda Externa</b>			0	0
Organismos Financieros Internacionales			0	0
Deuda Bilateral			0	0
Títulos y Valores			0	0
Arrendamientos Financieros			0	0
<b>Subtotal a Corto Plazo</b>			0	0
<b>Largo Plazo</b>				
<b>Deuda Interna</b>			0	0
Instituciones de Crédito			0	0
Títulos y Valores			0	0
Arrendamientos Financieros			0	0
<b>Deuda Externa</b>			0	0
Organismos Financieros Internacionales			0	0
Deuda Bilateral			0	0
Títulos y Valores			0	0
Arrendamientos Financieros			0	0
<b>Subtotal a Largo Plazo</b>			0	0
<b>Otros Pasivos</b>			1,495,001	1,041,242
<b>Total de Deuda y Otros Pasivos</b>			1,495,001	1,041,242

Bajo protesta de decir verdad declaramos que los Estados Financieros y sus Notas son razonablemente correctos y responsabilidad del emisor

ANTROP. JAIME MARTINEZ LUNA  
 RECTOR



MTRO. GUSTAVO RAMIREZ SANTIAGO  
 COORDINADOR FINANCIERO

Cuarto Informe Trimestral 2022, del ejercicio Enero-Diciembre del ejercicio 2022.



GOBIERNO DEL ESTADO  
DE OAXACA



UNIVERSIDAD AUTONOMA COMUNAL DE OAXACA

## INFORME DE PASIVOS CONTIGENTES

01 DE ENERO 2022 AL 31 DE DICIEMBRE 2022

# NO APLICA

## NOTAS A LOS ESTADOS FINANCIEROS

DEL 01 ENERO DE 2022 AL 31 DE

DICIEMBRE 2022 (PESOS)

Remito informe relacionado con la Información Financiera de la Cuenta Pública del Estado de Oaxaca del periodo de 01 de enero al 31 de diciembre de 2022.

### NOTAS A DESGLOSE

#### I) NOTAS AL ESTADO DE SITUACION FINANCIERA

El estado de Situación Financiera tiene como propósito mostrar información relativa a los recursos y obligaciones de la entidad.

#### ACTIVO

CUENTAS	EJERCICIO FISCAL 2022	EJERCICIO FISCAL 2021
<b>ACTIVO CIRCULANTE</b>		
Efectivo Equivalentes	921,589.00	0.00
Derechos a recibir efectivo y equivalentes	119,653.00	0.00
<b>Total de Activo Circulante</b>	<b>1043,242.00</b>	<b>0.00</b>
Bienes inmuebles	83,250.00	0.00
Bienes Muebles	4,757,141.00	0.00
Activos Intangible	62,215.00	0.00
Depreciación, Deterioro y amortización Acumulada de Bienes e Intangibles	0.00	0.00
<b>Total de Activo no Circulante</b>	<b>4,902,606.00</b>	<b>0.00</b>
<b>TOTAL DE ACTIVOS</b>	<b>5,943,848.00</b>	<b>0.00</b>



## **ACTIVO CIRCULANTE**

### **Efectivo y Equivalentes**

El rubro de efectivo y equivalentes del 01 de enero al 31 de diciembre de 2022, presenta un saldo de \$921,589.00 (Novecientos veintiún mil quinientos ochenta y nueve pesos 00/100 M.N.), saldo que se encuentra en bancos para realizar los pagos de las obligaciones adquiridas al cierre del cuarto trimestre octubre-diciembre, los cuales ya se encuentran comprometidos y devengados, estos serán realizados en el mes de enero del ejercicio fiscal 2023.

## **ACTIVO NO CIRCULANTE**

Está constituido por el conjunto de valores y derechos de realización o disponibilidad con un periodo de tiempo superior a un año.

### **Bienes inmuebles**

El rubro de Bienes Inmuebles al 31 de diciembre de 2022 está integrado de la siguiente forma:

<b>CUENTAS</b>	<b>EJERCICIO FISCAL 2022</b>	<b>EJERCICIO FISCAL 2021</b>
Bienes inmuebles, infraestructura y Construcciones en Proceso	0.00	0.00
Otros bienes inmuebles	83,250.00	0.00
Total bienes inmuebles	83,250.00	0.00

### **Bienes muebles**

El rubro de Bienes Muebles al 31 de diciembre de 2022 está integrado de la siguiente forma:

<b>CUENTAS</b>	<b>EJERCICIO FISCAL 2022</b>	<b>EJERCICIO FISCAL 2021</b>
Muebles de Oficina y Estantería	394,141.00	0.00
Muebles, excepto de Oficina y Estantería	0.00	0.00
Equipo de Cómputo y Tecnologías de la Información	1,300,301.00	0.00
Equipos y Aparatos Audiovisuales	613,326.00	0.00
Cámaras Fotográficas y de Video	342,643.00	0.00
Otro Mobiliario y equipo educacional y recreativo	647,978.00	0.00



Equipo Médico y de Laboratorio	16,964.00	0.00
Instrumental Médico y de Laboratorio	0.00	0.00
Automóviles y Camiones	658,400.00	0.00
Maquinaria y equipo agropecuario	89,815.00	0.00
Sistemas de aire acondicionado, calefacción y de refrigeración industrial y comercial	11,897.00	0.00
Equipo de generación eléctrica, aparatos y accesorios eléctricos	225,97.00	0.00
Equipo de comunicación y telecomunicación	2,801.00	0.00
Herramientas y Máquinas-Herramienta	68,561.00	0.00
Otros equipos	383,939.00	0.00
<b>TOTAL</b>	<b>4,757,141.00</b>	<b>0.00</b>

**Activos Intangibles y depreciación, amortización acumulada de bienes**

CUENTAS	EJERCICIO FISCAL 2022	EJERCICIO FISCAL 2021
Software	51,789.00	0.00
Licencias informáticas e intelectuales	10,426.00	0.00
Depreciación de bienes e intangibles	0.00	0.00
<b>TOTAL INTANGIBLES</b>	<b>62,215.00</b>	<b>0.00</b>
<b>TOTAL DE ACTIVO NO CIRCULANTE</b>	<b>4,902,606.00</b>	<b>0.00</b>

**PASIVO**

El saldo de este rubro al 31 de diciembre de 2022 está, asciende a la cantidad de \$1,041,242.00 (un millón cuarenta y un mil doscientos cuarenta y dos pesos 00/100 M.N.) que corresponden a las obligaciones de pagos adquiridos durante el cuarto trimestre del ejercicio 2022 con prestadores de bienes y contratación de servicios por pagar a corto plazo, también este rubro se contemplan los montos de los impuestos de ISR e IMSS correspondiente al mes de septiembre, detallándose de la siguiente forma:

**Pasivo Circulante**



CUENTAS	EJERCICIO FISCAL 2022	EJERCICIO FISCAL 2021
Deudas por Adquisición de Bienes y Contratación de Servicios por Pagar a CP	0.00	0.00
Transferencias Internas y Asignaciones al Sector Público	310,279.00	0.00
Retenciones de Impuestos por Pagar a CP	730,960.00	0.00
Retenciones del Sistema de seguridad social por Pagar a CP	42,483.00	0.00
Otras retenciones y Contribuciones por Pagar a CP	4,903.00	0.00
Otras Cuentas por Pagar a corto plazo	4.00	0.00
<b>TOTAL PASIVO CIRCULANTE</b>	<b>1,041,242.00</b>	<b>0.00</b>

El apartado de Transferencias Internas y Asignaciones al Sector Público presenta un saldo de \$310,279.00 (trescientos diez mil doscientos setenta y nueve pesos 00/100 M.N.). Saldo que corresponde a los pagos correspondientes del 3% sobre nómina del presupuesto ordinario y del recurso federal extraordinario, del pago de las cuotas RCV e infonavit patronales, solicitadas a la SEFIN, que fueron comprometidas que no fueron depositadas en el periodo correspondiente, pendiente de transferirlas en el mes de enero 2023.

En Retenciones de Impuestos por Pagar a CP, se presenta un saldo de por \$730,960.00 (setecientos treinta mil novecientos sesenta pesos 00/100 M.N.) corresponde al ISR de los sueldos del mes de diciembre del presupuesto ordinario y del ISR de los asimilados del presupuesto extraordinario.

En Retenciones del Sistema de seguridad social por Pagar a CP se presenta un saldo de por \$42,483.00 (cuarenta y dos mil cuatrocientos ochenta y tres pesos 00/100 M.N.) por concepto de pago de retenciones del sistema de seguridad social parte obrera para ser enterados en el mes de enero 2023.

### **HACIENDA PÚBLICA/PATRIMONIO**

CUENTAS	EJERCICIO FISCAL 2022	EJERCICIO FISCAL 2021
<b>HACIENDA PÚBLICA/PATRIMONIO GENERADO</b>		



Actualización de la hacienda pública/patrimonio	0.00	0.00
Resultados de Ejercicio (ahorro/Desahorro)	4,902,606.00	0.00
Resultado de ejercicios Anteriores	0.00	0.00
<b>Total de Hacienda Pública/Patrimonio Generado</b>	<b>0.00</b>	<b>0.00</b>
<b>TOTAL HACIENDA</b>	<b>4,902,606.00</b>	<b>0.00</b>
Resultado del Ejercicio (Ahorro)	4,902,606.00	0.00

La cuenta de Hacienda Pública/Patrimonio, refleja un saldos para el cierre del trimestre julio-septiembre la cantidad de \$4,902,606.00 (cuatro millones novecientos dos mil seiscientos seis 00/MN)

#### **NOTAS AL ESTADO DE ACTIVIDADES**

Muestra el resultado de las operaciones de la entidad correspondiente al periodo del 01 de enero al 30 de septiembre de 2022, integrado de la siguiente forma:

<b>CUENTAS</b>	<b>EJERCICIO FISCAL 2022</b>	<b>EJERCICIO FISCAL 2021</b>
<b>INGRESOS Y OTROS BENEFICIOS</b>		
PARTICIPACIONES, APORTACIONES, CONVENIOS, INCENTIVOS DERIVADOS DE COLABORACIÓN FISCAL	23,188,814	<b>0.00</b>
PARTICIPACIONES, APORTACIONES, TRANSFERENCIAS, ASIGNACIONES, SUBSIDIOS Y OTRAS AYUDAS	0.00	0.00
<b>TOTAL DE INGRESOS Y OTROS BENEFICIOS</b>	<b>23,188,814.00</b>	<b>0.00</b>
<b>GASTOS Y OTRAS PERDIDAS</b>		
TRANSFERENCIAS, ASIGNACIONES, SUBSIDIOS Y OTRAS AYUDAS	<b>18,122,548.00</b>	<b>0.00</b>
TRANSFERENCIAS INTERNAS Y ASIGNACIONES AL SECTOR PUBLICO	18,122,548	0.00
AYUDAS SOCIALES	0	0.00
<b>OTROS GASTOS Y PERDIDAS EXTRAORDINARIAS</b>	<b>163,660.00</b>	<b>0.00</b>



INVERSIÓN PÚBLICA NO CAPITALIZABLE	163,660.00	0.00
<b>TOTAL DE GASTOS Y OTRAS PERDIDAS</b>	<b>18,286,208.00</b>	<b>0.00</b>
<b>AHORRO NETO DEL EJERCICIO</b>	<b>4,902,606.00</b>	<b>0.00</b>

### Ingresos y Otros Beneficios

Los ingresos corresponden a los recursos correspondientes al 30 de septiembre de 2022, el cual asciende a un importe de 23,188,814.00 (Veintitrés millones ciento ochenta y ocho mil ochocientos catorce pesos 00/100 M.N.) recursos que fueron comprometidos y devengados al cierre del cuarto trimestre ejercicio 2022.

### Gastos y Otras Pérdidas

El rubro de Gastos y Otras Pérdidas corresponden a lo devengado por la Entidad al cierre del tercer trimestre ejercicio 2022 por la cantidad de: \$18,286,208.00 (dieciocho millones doscientos ochenta y seis mil doscientos ocho pesos 00/100 M.N.) integrado de la siguiente manera:

- a) Transferencias Internas y Asignaciones al Sector Público, refleja un saldo de \$18,122,548.00 (Dieciocho millones ciento veintidós mil quinientos cuarenta y ocho pesos 00/100 M.N.) correspondiente a recursos que fueron comprometidos y devengados en los rubros de: Servicios personales, Material y Suministros, y Servicios Generales, al cuarto trimestre ejercicio 2022.
- b) Inversión pública no capitalizable refleja un saldo de \$163,660.00 (Ciento sesenta y tres mil seiscientos sesenta pesos 00/100 M.N.)

### Ahorro Neto del Ejercicio

En el Estado de Actividades en el período comprendido del 01 de enero al 31 de diciembre de 2022, la cantidad de \$4,902,606.00 (cuatro millones novecientos dos mil seiscientos seis 00/100 M.N.).

### NOTAS AL ESTADO DE VARIACION EN LA HACIENDA PÚBLICA

#### Variaciones de la hacienda Pública/Patrimonio Neto del ejercicio

#### Hacienda Pública/ Patrimonio generado

#### Resultados de Ejercicios Anteriores

En el apartado de Hacienda Pública/Patrimonio Generado, no hay saldos a reportar para el periodo de 01 de enero al 31 de diciembre de 2022.





RUBRO	VARIACIONES
Hacienda Pública/Patrimonio Neto Final del Ejercicio 2021	0.00
Actualizaciones de patrimonio	0.00
Resultados de Ejercicios Anteriores	0.00
Resultados del ejercicio (ahorro/desahorro)	0.00
<b>Saldo Neto en la Hacienda Pública/Patrimonio 2022</b>	<b>0.00</b>

**NOTAS AL ESTADO DE FLUJOS DE EFECTIVO**

**Efectivo y equivalentes**

Análisis de saldo en la cuenta de Efectivo y Equivalentes:

CONCEPTO	EJERCICIO FISCAL 2022	EJERCICIO FISCAL 2021
Efectivos en Bancos – Tesorería		
Efectivos en Bancos - Dependencias	921,589	0.00
Inversiones temporales (hasta 3 meses)		
Fondos con afectación específica		
Depósitos de fondos de terceros y otros		
<b>Total de Efectivos y Equivalentes</b>	<b>921,589</b>	<b>0.00</b>



GOBIERNO DEL ESTADO  
DE OAXACA



## **NOTAS DE MEMORIA (CUENTAS DE ORDEN)**

Las cuentas de orden se utilizan para registrar movimientos de valores que no afecten o modifiquen el balance del ente contable, sin embargo, su incorporación en libros es necesaria con fines de recordatorio contable, de control y en general sobre los aspectos administrativos, o bien, para consignar sus derechos o responsabilidades contingentes que puedan, o no, presentarse en el futuro.

Las cuentas que se manejan para efectos de este documento son las siguientes: Cuentas de Orden Contables y Presupuestarias:

Contables:

Valores

Emisión de obligaciones Avaluos y garantías Juicios Presupuestarias:

Cuentas de ingresos Cuentas de egresos

Se informará, de manera agrupada, en las notas a los Estados Financieros las cuentas de orden contables y cuentas de orden presupuestario:

1. Los valores en custodia de instrumentos prestados a formadores de mercado e instrumentos de crédito.

Recibidos en garantía de los formadores de mercado u otros.

2. Por tipo de emisión de instrumento: monto, tasa y vencimiento.
3. Los contratos firmados de construcciones por tipo de contrato.

## **NOTAS DE GESTIÓN ADMINISTRATIVA**

1. Introducción:

Los estados Financieros de los entes públicos proveen de información financiera a los principales usuarios de esta, al Congreso y a los ciudadanos.

El objetivo del presente documento es la revelación del contexto y de los aspectos económicos-financieros más relevantes que influyeron en las decisiones del período: 01 de

enero al 31 de diciembre 2022, y deberán ser considerados en la elaboración de los estados financieros para la mayor comprensión de estos y sus particulares.



GOBIERNO DEL ESTADO  
DE OAXACA



De esta manera, se informa y explica la respuesta del gobierno a las condiciones relacionadas con la información financiera de cada periodo de gestión: además, de exponer aquellas políticas que podrían afectar la toma de decisiones en periodos posteriores.

## 2. Panorama Económico y Financiero:

Al 31 de diciembre 2021, se le aprueba un presupuesto de egresos para el ejercicio fiscal 2022, un presupuesto autorizado de \$14,688,813.83 (Catorce millones seiscientos ochenta y ocho mil ochocientos trece de pesos 83/100 M.N.) con fundamento en la Ley Orgánica del Poder Ejecutivo del Estado de Oaxaca y el Decreto del Presupuesto de Egresos del Estado de Oaxaca, mismo que se encuentra distribuido conforme a la estructura programática presentada en el Programa Operativo Anual (POA).

## 3. Autorización e Historia.

### a) Fecha de creación del ente.

El 20 de abril de 2020, fue formalizado a través de un Decreto de Creación como un Organismo Público Descentralizado con personalidad jurídica y patrimonio propio, publicándose en el Periódico Oficial del Gobierno del Estado el Decreto del Ejecutivo por el que se crea el Organismo Público Descentralizado Universidad Autónoma Comunal de Oaxaca.

### b) Principales cambios en su estructura. (No aplica)

## 4. Organización y Objeto Social

### a) Objeto Social: De acuerdo con el artículo de su decreto de creación:

I. Impartir la educación superior de licenciatura y posgrado; cursos de actualización y especialización, en sus modalidades escolar y extraescolar, formando profesionistas con sensibilidad y conocimientos culturales y comunitarios.

II. Organizar y desarrollar actividades de investigación y proyectos comunitarios, humanísticos y científicos, en atención, primordialmente, a los problemas de la comunidad, así como regional, estatal o nacional y en relación con las condiciones del desenvolvimiento cultural social e histórico, y

III. Preservar, promover, difundir y acrecentarla cultura y conocimientos comunitarios. a) Ejercicio Fiscal: 2022

### b) Régimen Jurídico: Persona moral con fines no lucrativos



GOBIERNO DEL ESTADO  
DE OAXACA



- c) Consideraciones fiscales del ente: revelar el tipo de contribuciones que esté obligado a pagar o retener.

#### IMPUESTO SOBRE LA RENTA

- Declaración Informativa anual de retenciones del ISR por sueldos y salarios e ingresos asimilados a salarios.
- Entero de retenciones mensuales por ISR por sueldos y salarios.
- Entero de retención de ISR por servicios profesionales (mensual).
- Declaración informativa anual de pagos y retenciones de servicios profesionales.
- Personas Morales.
- Informativa anual del subsidio para el empleo.

#### 5 Estructura organizacional básica:

- Aún sin estructura orgánica formalmente publicada en el Periódico Oficial.

#### 6 Bases de preparación de los Estados Financieros.

- a) Si se ha observado la normatividad emitida por el CONAC y demás disposiciones legales aplicables.
- b) La normatividad aplicada para el reconocimiento, valuación y revelación de los diferentes rubros de la información financiera, así como las bases de medición utilizadas para la elaboración de los estados financieros; por ejemplo: costo histórico, valoración de realización, valores razonables, valor de recuperación o cualquier otro método empleado y los criterios de aplicación de estos.

Se aplicó durante el periodo de 01 enero al 31 de diciembre 2022 la normatividad vigente para el reconocimiento, valuación y revelación de los diferentes rubros de la información Financiera, así como las bases de medición: valor de realización, respetando en el total de las operaciones su costo histórico.

#### c) Postulados básicos. Los emitidos por el CONAC:

1. Sustancia Económica
2. Entes Públicos
3. Existencia Permanente
4. Revelación Suficiente
5. Importancia Relativa



GOBIERNO DEL ESTADO  
DE OAXACA



6. Registro e Integración Presupuestaria
  7. Consolidación de Información financiera
  8. Devengo Contable
  9. Valuación
  10. Dualidad Económica
  11. Consistencia
- d) Norma supletoria.  
Las permitidas por la Normatividad del CONAC.
- e) Para las entidades que por primera vez estén implementando el base devengado de acuerdo con la Ley de Contabilidad, deberán:  
-Revelar las nuevas políticas de reconocimiento:  
De acuerdo con lo establecido por el CONAC.

#### INGRESOS

Devengado.- Cuando exista jurídicamente el derecho al cobro.

Recaudado.- Cuando existe el cobro en efectivo o cualquier otro medio de pago

#### EGRESOS

Comprometido.- Cuando se existe la aprobación por una autoridad competente de un acto administrativo, u otro instrumento jurídico que formaliza una relación jurídica con terceros para la adquisición de bienes y servicios.

Devengado.- Cuando se reconoce de una obligación de pago a favor de terceros por la recepción de conformidad de bienes, servicios contratados.

Ejercido.- Cuando se emite una Cuenta por Liquidar Certificada aprobada por la autoridad competente.

Pagado.- Cuando se realiza la cancelación total o parcial de las obligaciones de pago.

7. Políticas de Contabilidad Significativas:
  - a) Actualización: El registro de la contabilidad se realizó en base a los lineamientos establecidos por el CONAC.
  - b) Informar sobre la realización de operaciones en el extranjero y de sus efectos en la información financiera gubernamental:  
Durante el periodo 01 enero al 31 de diciembre 2022, no se realizaron operaciones en Moneda Extranjera.
  - c) Método de evaluación de la inversión en acciones. NO APLICA



GOBIERNO DEL ESTADO  
DE OAXACA



d) Sistema y método de valuación de inventarios.

El CONAC ha emitido las normas para la valuación de los Activos y el patrimonio de los entes públicos, esta norma permite definir y estandarizar los conceptos básicos de valuación, contenidos en las normas particulares aplicables a los distintos elementos integrantes de los estados Financieros. e) Beneficios a empleados:

No se tienen reservas para beneficios futuros de los empleados, más que las contempladas anualmente en el presupuesto de egresos del ejercicio presente. f) Provisiones:

Las provisiones al 01 enero al 31 de diciembre 2022 conforman los siguientes conceptos: en el rubro de servicios personales (nómina de los trabajadores) cuotas obreras IMSS, Cuotas obreras IMSS R.C.V. y Crédito de vivienda, al cierre del primer trimestre no se ha ejercido.

g) Reservas:

NO se cuenta con Reservas. (opcional, si es necesario)

h) Cambios en políticas contables y corrección de errores junto con la revelación de los efectos que se tendrá en la información financiera del ente público, ya sea retrospectivos o prospectivos.

i) Reclasificaciones: Durante el periodo del 01 enero al 31 de diciembre 2022, no se realizaron reclasificaciones.

j) Depuración y Cancelación de saldos:

Las depuraciones y cancelaciones de saldos se realizaron cada mes en diferentes cuentas contables durante el periodo comprendido: 01 enero al 31 de diciembre 2022, con la finalidad de presentar cifras actualizadas en los Estados Financieros.

8. Posición en Moneda Extranjera y Protección por riesgo Cambiario:

a) Activos en moneda extranjera:

No aplica (opcional, si es necesario)

b) Pasivos en moneda extranjera:

No se tienen Pasivos en moneda extranjera (opcional, si es necesario) c)

Posición en moneda extranjera: (Opcional, si es necesario)

d) Tipo de cambio: (Opcional, si es necesario)

e) Equivalente en moneda nacional: (Opcional, si es necesario)

9. Reporte Analítico del Activo:

a) Vida útil o porcentajes de depreciación, deterioro o amortización utilizados en los diferentes tipos de activos:



GOBIERNO DEL ESTADO  
DE OAXACA



Durante el periodo del 01 enero al 31 de diciembre 2022. La entidad no refleja saldos en el rubro de Depreciación Deterioro y Amortización Acumulada de Bienes e Intangibles. b)

Cambios en el porcentaje de depreciación o valor residual de los activos:

c) Importe de los gastos conceptualizados en el ejercicio, tanto financieros como de investigación y desarrollo:

No aplica (Opcional, si es necesario)

d) Riesgos por tipo de cambio o tipo de interés de las inversiones financieras: No aplica. (Opcional, si es necesario)

e) Valor activado en el ejercicio de los bienes construidos por la entidad:

Los bienes de la entidad se reconocen dentro de su Activo No Circulante de su costo histórico, de conformidad con el artículo 29 de la Ley General de Contabilidad Gubernamental.

f) Otras circunstancias de carácter significativo que afecten el activo, tales como bienes en garantía, señalados en embargos, litigios, títulos de inversiones, entregados en garantías, baja significativa del valor de inversiones financieras, etc.:

No aplica (Opcional, si es necesario)

g) Desmantelamiento de Activos, procedimientos, implicaciones, efectos contables:

No aplica (Opcional, si es necesario)

h) Administración de activos; planeación con el objetivo de que el ente los utilice de manera más efectiva:

Se utilizan los activos con la operación y mantenimiento óptimo.

Adicionalmente, se deben incluir las explicaciones de las principales variaciones en el activo, en cuadros comparativos como sigue:

a) Inversiones en valores: No aplica

b) Patrimonio de Organismos descentralizados: No aplica (Opcional, si es necesario)

c) Inversiones en empresas de participación mayoritaria: No se tiene inversión en este tipo de empresas.

d) Inversiones en empresas de participación minoritaria: No aplica.

10. Fideicomisos, Mandatos y Análogos

a) Por ramo administrativo que los reporta: No aplica.

b) Enlistar los de mayor monto de disponibilidad, relacionando aquellos que conforman el 80% de las disponibilidades: No aplica



GOBIERNO DEL ESTADO  
DE OAXACA



11. Reporte de la Recaudación
  - a) Análisis del comportamiento de la recaudación correspondiente al ente público o cualquier tipo de ingreso, de forma separada los ingresos locales de los federales: No aplica
  - b) Proyección de la recaudación e ingresos en el mediano plazo: No aplica
  
12. Información sobre la Deuda y el Reporte Analítico de la Deuda:
  - a) Utilizar al menos los siguientes indicadores: Deuda respecto al PIB y deuda respecto a la recaudación tomando, como mínimo, un periodo igual o menor a 5 años. No aplica
  
  - b) Información de manera agrupada por tipo de valor gubernamental o instrumento financiero en la que se considere interese, comisiones, tasa, perfil de vencimiento y otros gastos de la deuda. No aplica
  
13. Calificaciones otorgadas: No se cuenta con calificaciones otorgadas o certificaciones.
  
14. Proceso de Mejora:
  - a) Principales Políticas de control interno:  
Para el desarrollo de los programas deberá ser a mediano plazo y estarían basados en cuatro estrategias funcionales y cinco aspectos organizacionales, con objetivos operaciones, actividades, participantes, costos y evaluación sin reducción del presupuesto para obtener una eficiente atención médica y realizar la capacitación y sensibilización de este programa.
  - b) Medidas de desempeño financiero, metas y alcance:  
Racionar el uso de los recursos, para alcanzar el cumplimiento de las funciones para el ejercicio completo.
  
15. Información por Segmentos:  
Toda la información del Ente, está procesada y se encuentra disponible por Unidad

Responsable de realizar las funciones propias.

16. Eventos Posteriores al Cierre :  
El ente público no tiene; hechos ocurridos en el periodo posterior al que informa, que proporcionen mayor evidencia sobre eventos que le afectan económicamente y que no se conocían a la fecha de cierre.





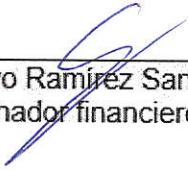
GOBIERNO DEL ESTADO  
DE OAXACA



17. Partes Relacionadas:

No existen partes relacionadas que pudieran ejercer influencia significativa sobre la toma de decisiones financieras y operativas.

18. Responsabilidad sobre la presentación razonable de los Estados Financieros. Estos estados financieros fueron autorizados para su emisión por el día 09 de enero 2023, por el Antrop. Jaime Martínez Luna en carácter de Rector de esta Institución. Bajo protesta de decir verdad declaro que los Estados Financieros y sus Notas, son razonablemente correctas y son responsabilidad del emisor.

  
Mtro. Gustavo Ramírez Santiago  
Coordinador financiero UACO

  
UNIVERSIDAD AUTÓNOMA  
COMUNAL DE OAXACA  
DECRETO NÚM. 1201  
CLAVE RECTORIA: 20MSU0111

  
Antrop. Jaime Martínez Luna  
Rector de la Universidad Autónoma  
Comunal de Oaxaca



GOBIERNO DEL ESTADO  
DE OAXACA



**Conciliación entre los Ingresos Presupuestarios y Contables**  
**Correspondiente de 01 de Enero al 31 de Diciembre 2022**  
**(Pesos)**

1. Total de ingresos (presupuestarios)	<b>\$23,188,813.76</b>
--	------------------------

2. Mas Ingresos Contables no Presupuestarios	0
Incremento por variación de inventarios	
Disminución del exceso de estimaciones por pérdida o deterioro u obsolescencia	
Disminución del exceso de provisiones	
Otros ingresos y beneficios varios	
Otros Ingresos Contables no Presupuestarios	

3. Menos ingresos presupuestarios no contables	\$0
Producto de capital	
Aprovechamiento capital	
Ingresos derivados de financiamientos	
Otros Ingresos presupuestarios no contables	

4. Ingresos Contables (4+1+2+3)	<b>\$23,188,813.76</b>
---------------------------------	------------------------



GOBIERNO DEL ESTADO  
DE OAXACA



**Conciliación entre los Egresos Presupuestarios y los Gastos Contables**  
**Correspondiente de 01 de Enero al 31 de Diciembre de 2022**  
**(Pesos)**

<b>1. Total de egresos (presupuestarios)</b>		<b>\$23,082,976.42</b>
2. Menos egresos presupuestarios contables		
Mobiliario y equipo de administración		
Mobiliario y equipo educacional y recreativo		
Equipo e instrumental médico y de laboratorio		
Vehículos y equipos de transporte		
Equipo de defensa y seguridad		
Maquinaria, otros equipos y herramientas		
Activos Biológicos		
Bienes inmuebles		
Activos intangibles		
Compra de títulos y valores		
Inversiones en fideicomisos, mandatos y otros análogos		
Provisiones para contingencias y otras erogaciones especiales		
Adeudos de ejercicios fiscales anteriores (ADEFAS)		
Otros egresos Presupuestales no Contables		
3. Más Gastos Contables No Presupuestales		
Estimaciones, depreciación, deterioros, obsolescencia, y amortización		
Provisiones		
Disminución de inventarios		
Aumento por insuficiencia de estimaciones por pérdida o deterioro y obsolescencia		
Aumento por insuficiencia de provisiones		
Otros Gastos Contables No Presupuestales		
<b>4. Total Gastos Contables (4+1+2+3)</b>		<b>\$23,082,976.42</b>



GOBIERNO DEL ESTADO  
DE OAXACA

### ESTADO ANALITICO DE INGRESOS PRESUPUESTARIOS

Rubro de Ingresos	Estimado	Ampliaciones y Reducciones	Modificado	Devengado	Recaudado	Diferencia
	(1)	(2)	(3=1+2)	(4)	(5)	(6=3-4)
Impuestos						
Contribuciones de Mejoras						
Derechos						
Productos						
Corriente						
Capital						
Aprovechamientos						
Corriente						
Capital						
Ingresos por Ventas de Bienes y Servicios						
Contribuciones no Comprendidas en las Fracciones de la Ley de Ingresos Causados en Ejercicios Fiscales Anteriores Pendientes de Liquidación o Pago						
Participaciones y Aportaciones						
Transferencias, Asignaciones, Subsidios y Otras Ayudas	14,688,813.83	8,500,000.00	23,188,814.00	23,188,814.00	23,082,976.00	
Otros Ingresos						
<b>TOTAL</b>	<b>14,688,813.83</b>	<b>8,500,000.00</b>	<b>23,188,814.00</b>	<b>23,188,814.00</b>	<b>23,082,976.00</b>	
				<b>Ingresos excedentes</b>		
Estado Analítico de Ingresos Por Fuente de Financiamiento	Estimado	Ampliaciones y Reducciones	Modificado	Devengado	Recaudado	Diferencia
	(1)	(2)	(3=1+2)	(4)	(5)	(6=3-4)
<b>Ingresos del Gobierno</b>	<b>14,688,813.83</b>	<b>8,500,000.00</b>	<b>23,188,814.00</b>	<b>23,188,814.00</b>	<b>23,082,976.00</b>	
Impuestos						
Contribuciones de Mejoras						
Derechos						
Productos						
Corriente						
Capital						
Aprovechamientos						
Corriente						
Capital						
Contribuciones no Comprendidas en las Fracciones de la Ley de Ingresos Causados en Ejercicios Fiscales Anteriores Pendientes de Liquidación o Pago						
Participaciones y Aportaciones						
Transferencias, Asignaciones, Subsidios y Otras Ayudas	14,688,813.83	8,500,000.00	23,188,814.00	23,188,814.00	23,082,976.00	
Otros Ingresos						
<b>Ingresos de Organismos y Empresas</b>						
Cuotas y Aportaciones de Seguridad Social						
Ingresos por Ventas de Bienes y Servicios						
Transferencias, Asignaciones, Subsidios y Otras Ayudas						
<b>Ingresos derivados de financiamiento</b>						
Ingresos derivados de financiamiento						
<b>TOTAL</b>	<b>14,688,813.83</b>	<b>8,500,000.00</b>	<b>23,188,814.00</b>	<b>23,188,814.00</b>	<b>23,082,976.00</b>	
				<b>Ingresos excedentes</b>		



ESTADO ANALITICO DEL EJERCICIO DEL PRESUPUESTO DE EGRESOS  
CLASIFICACION POR OBJETO DEL GASTO (CAPITULO-CONCEPTO)

Cve	Concepto	Aprobado 1	Ampliaciones / Reducciones 2= (3-1)	Modificado 3 = (1+2)	Devengado 4	Pagado 5	Subejercicio 6 = (3-4)
<b>409</b>	<b>UNIVERSIDAD AUTÓNOMA COMUNAL DE OAXACA</b>						
<b>4</b>	<b>TRANSFERENCIAS, ASIGNACIONES, SUBSIDIOS Y OTRAS AYUDAS</b>	<b>14,688,813.83</b>	<b>3,433,734.05</b>	<b>18,122,547.88</b>	<b>18,122,547.88</b>	<b>18,016,710.54</b>	<b>0.00</b>
1	TRANSFERENCIAS INTERNAS Y ASIGNACIONES AL SECTOR PÚBLICO	14,688,813.83	3,433,734.05	18,122,547.88	18,122,547.88	18,016,710.54	0.00
<b>5</b>	<b>BIENES MUEBLES, INMUEBLES E INTANGIBLES</b>	<b>0.00</b>	<b>4,902,605.88</b>	<b>4,902,605.88</b>	<b>4,902,605.88</b>	<b>4,902,605.88</b>	<b>0.00</b>
1	MOBILIARIO Y EQUIPO DE ADMINISTRACIÓN	0.00	1,694,442.50	1,694,442.50	1,694,442.50	1,694,442.50	0.00
2	MOBILIARIO Y EQUIPO EDUCACIONAL Y RECREATIVO	0.00	1,603,946.92	1,603,946.92	1,603,946.92	1,603,946.92	0.00
3	EQUIPO E INSTRUMENTAL MÉDICO Y DE LABORATORIO	0.00	16,963.99	16,963.99	16,963.99	16,963.99	0.00
4	VEHÍCULOS Y EQUIPO DE TRANSPORTE	0.00	658,400.00	658,400.00	658,400.00	658,400.00	0.00
6	MAQUINARIA, OTROS EQUIPOS Y HERRAMIENTAS	0.00	782,982.19	782,982.19	782,982.19	782,982.19	0.00
7	ACTIVOS BIOLÓGICOS	0.00	405.00	405.00	405.00	405.00	0.00
8	BIENES INMUEBLES	0.00	83,250.00	83,250.00	83,250.00	83,250.00	0.00
9	ACTIVOS INTANGIBLES	0.00	62,215.28	62,215.28	62,215.28	62,215.28	0.00
<b>6</b>	<b>INVERSIÓN PÚBLICA</b>	<b>0.00</b>	<b>163,660.00</b>	<b>163,660.00</b>	<b>163,660.00</b>	<b>163,660.00</b>	<b>0.00</b>
3	PROYECTOS PRODUCTIVOS Y ACCIONES DE FOMENTO	0.00	163,660.00	163,660.00	163,660.00	163,660.00	0.00
	<b>TOTAL DEPENDENCIA / ENTIDAD</b>	<b>14,688,813.83</b>	<b>8,499,999.93</b>	<b>23,188,813.76</b>	<b>23,188,813.76</b>	<b>23,082,976.42</b>	<b>0.00</b>

ESTADO ANALITICO DEL EJERCICIO DEL PRESUPUESTO DE EGRESOS

CLASIFICACION ECONOMICA (POR TIPO DE GASTO)

Cve	Concepto	Aprobado 1	Ampliaciones / Reducciones 2= (3-1)	Modificado 3 = (1+2)	Devengado 4	Pagado 5	Subejercicio 6 = (3-4)
<b>409</b>	<b>UNIVERSIDAD AUTÓNOMA COMUNAL DE OAXACA</b>						
1	GASTO CORRIENTE	14,688,813.83	3,433,734.05	18,122,547.88	18,122,547.88	18,016,710.54	0.00
2	GASTO DE CAPITAL	0.00	5,066,265.88	5,066,265.88	5,066,265.88	5,066,265.88	0.00
	<b>TOTAL DEPENDENCIA / ENTIDAD:</b>	<b>14,688,813.83</b>	<b>8,499,999.93</b>	<b>23,188,813.76</b>	<b>23,188,813.76</b>	<b>23,082,976.42</b>	<b>0.00</b>



ESTADO ANALITICO DEL EJERCICIO DEL PRESUPUESTO DE EGRESOS  
CLASIFICACION ADMINISTRATIVA

Cve	Concepto	Aprobado 1	Ampliaciones / Reducciones 2= (3-1)	Modificado 3 = (1+2)	Devengado 4	Pagado Transferido 5	Subejercicio 6 = (3-4)
4	ÓRGANOS AUTÓNOMOS	14,688,813.83	8,499,999.93	23,188,813.76	23,188,813.76	23,082,976.42	0.00
09	UNIVERSIDAD AUTÓNOMA COMUNAL DE OAXACA	14,688,813.83	8,499,999.93	23,188,813.76	23,188,813.76	23,082,976.42	0.00
<b>TOTAL DEL GASTO:</b>		<b>14,688,813.83</b>	<b>8,499,999.93</b>	<b>23,188,813.76</b>	<b>23,188,813.76</b>	<b>23,082,976.42</b>	<b>0.00</b>

ESTADO ANALITICO DEL EJERCICIO DEL PRESUPUESTO DE EGRESOS

CLASIFICACION FUNCIONAL (FINALIDAD Y FUNCION)

Cve	Concepto	Aprobado 1	Ampliaciones / Reducciones 2= (3-1)	Modificado 3 = (1+2)	Devengado 4	Pagado 5	Subejercicio 6 = (3-4)
<b>409</b>	<b>UNIVERSIDAD AUTÓNOMA COMUNAL DE OAXACA</b>						
<b>2</b>	<b>DESARROLLO SOCIAL</b>	14,688,813.83	8,499,999.93	23,188,813.76	23,188,813.76	23,082,976.42	0.00
5	EDUCACIÓN	14,688,813.83	8,499,999.93	23,188,813.76	23,188,813.76	23,082,976.42	0.00
	<b>TOTAL DEPENDENCIA / ENTIDAD</b>	<b>14,688,813.83</b>	<b>8,499,999.93</b>	<b>23,188,813.76</b>	<b>23,188,813.76</b>	<b>23,082,976.42</b>	<b>0.00</b>





GOBIERNO DEL ESTADO  
DE OAXACA



**ENDEUDAMIENTO NETO  
DEL 01 DE ENERO AL 31 DE DICIEMBRE DE 2022**

(Pesos)

Identificación de Crédito o Instrumento	Contratación/Colocación	Amortización	Endeudamiento Neto
	A	B	C = A - B
<b>Créditos Bancarios</b>			
			0
			0
			0
			0
			0
			0
			0
			0
			0
<b>Total Créditos Bancarios</b>	<b>0</b>	<b>0</b>	<b>0</b>
<b>Otros Instrumentos de Deuda</b>			
			0
			0
			0
			0
			0
			0
			0
			0
<b>Total Otros Instrumentos de Deuda</b>	<b>0</b>	<b>0</b>	<b>0</b>
<b>TOTAL</b>	<b>0</b>	<b>0</b>	<b>0</b>

NO APLICA



GOBIERNO DEL ESTADO  
DE OAXACA



**INTERESES DE LA DEUDA  
DEL 01 DE ENERO AL 31 DE DICIEMBRE DE 2022  
(Pesos)**

Identificación de Crédito o Instrumento	Devengado	Pagado
<b>Créditos Bancarios</b>		
<b>Total de intereses de Créditos Bancarios</b>		<b>0</b>
<b>Otros Instrumentos de Deuda</b>		
<b>Total de intereses de Otros Instrumentos de Deuda</b>	<b>0</b>	<b>0</b>
<b>TOTAL</b>	<b>0</b>	<b>0</b>

**NO APLICA**



GOBIERNO DEL ESTADO  
DE OAXACA



**INDICADORES DE POSTURA FISCAL**  
**DEL 01 DE ENERO AL 31 DE DICIEMBRE DE 2022**  
(Pesos)

Concepto	Estimado	Devengado	Pagado <sup>3</sup>
<b>I. Ingresos Presupuestarios (I=1+2)</b>	0	0	0
<b>1. Ingresos del Gobierno de la Entidad Federativa <sup>1</sup></b>			
<b>2. Ingresos del Sector Paraestatal <sup>1</sup></b>			
<b>II. Egresos Presupuestarios (II=3+4)</b>	0	0	0
<b>3. Egresos del Gobierno de la Entidad Federativa <sup>2</sup></b>			
<b>4. Egresos del Sector Paraestatal <sup>2</sup></b>			
<b>III. Balance Presupuestario (Superávit o Déficit) (III = I - II)</b>	0	0	0

Concepto	Estimado	Devengado	Pagado <sup>3</sup>
<b>III. Balance presupuestario (Superávit o Déficit)</b>	0	0	0
<b>IV. Intereses, Comisiones y Gastos de la Deuda</b>			
<b>V. Balance Primario (Superávit o Déficit) (V= III - IV)</b>	0	0	0

Concepto	Estimado	Devengado	Pagado <sup>3</sup>
<b>A. Financiamiento</b>			
<b>B. Amortización de la deuda</b>			
<b>C. Endeudamiento ó desendeudamiento (C = A - B)</b>	0	0	0

1. Los Ingresos que se presentan son los ingresos presupuestarios totales sin incluir los ingresos por financiamientos. Los Ingresos del Gobierno de la Entidad Federativa corresponden a los del Poder Ejecutivo, Legislativo Judicial y Autónomos
2. Los egresos que se presentan son los egresos presupuestarios totales sin incluir los egresos por amortización. Los egresos del Gobierno de la Entidad Federativa corresponden a los del Poder Ejecutivo, Legislativo, Judicial y Órganos Autónomos
3. Para Ingresos se reportan los ingresos recaudados; para egresos se reportan los egresos pagados

ESTADO ANALITICO DEL EJERCICIO DEL PRESUPUESTO DE EGRESOS

RESUMEN POR PROGRAMA PRESUPUESTARIO

Clave	Concepto	Aprobado 1	Ampliaciones / Reducciones 2= (3-1)	Modificado 3 = (1+2)	Devengado 4	Pagado 5	Subejercicio 6 = (3-4)
<b>4</b>	<b>ÓRGANOS AUTÓNOMOS</b>	14,688,813.83	8,499,999.93	23,188,813.76	23,188,813.76	23,082,976.42	0.00
09	UNIVERSIDAD AUTÓNOMA COMUNAL DE OAXACA	14,688,813.83	8,499,999.93	23,188,813.76	23,188,813.76	23,082,976.42	0.00
1	PROGRAMAS	14,688,813.83	8,499,999.93	23,188,813.76	23,188,813.76	23,082,976.42	0.00
2	DESEMPEÑO DE LAS FUNCIONES	14,688,813.83	8,499,999.93	23,188,813.76	23,188,813.76	23,082,976.42	0.00
	<b>TOTAL DEPENDENCIA / ENTIDAD</b>	14,688,813.83	8,499,999.93	23,188,813.76	23,188,813.76	23,082,976.42	0.00

# REPORTE DE AVANCE DE GESTIÓN

## UR 409 - UNIVERSIDAD AUTÓNOMA COMUNAL DE OAXACA

### CUARTO TRIMESTRE 2022



Gobierno del Estado

**OBJETIVO INSTITUCIONAL:** -La Universidad tiene como objeto y fin, el de impartir educación superior en grados de Licenciatura, Posgrado, Especialización y Actualización, en sus modalidades escolar y extraescolar, en el reconocimiento de los distintos saberes que inciden en las comunidades donde hace labor.

ALINEACIÓN PED:		MATRIZ DE INDICADORES PARA RESULTADOS:			
<b>EJE:</b>	01-OAXACA INCLUYENTE CON EL DESARROLLO SOCIAL	<b>FIN:</b>	CONTRIBUIR A LA AMPLIACIÓN DE LA MATRÍCULA DE EDUCACIÓN SUPERIOR		
<b>TEMA:</b>	01-EDUCACIÓN	<b>PROPÓSITO:</b>	EGRESADOS DE EDUCACIÓN MEDIA SUPERIOR Y DE LICENCIATURA CON SUFICIENTES POSIBILIDADES DE INGRESO, ATENCIÓN Y TERMINACIÓN DE ESTUDIOS		
<b>OBJETIVO:</b>	10-AMPLIAR LA MATRÍCULA DE EDUCACIÓN SUPERIOR PROMOVIENDO LA FORMACIÓN DE CAPITAL HUMANO DE ALTO NIVEL CON UNA EDUCACIÓN SUPERIOR DE CALIDAD Y PERTINENCIA PARA EL ESTADO.	<b>COMPONENTE:</b>	299-FORMACIÓN INTEGRAL A NIVEL SUPERIOR Y POSGRADO OTORGADO		
<b>ESTRATEGIA:</b>	02-PROMOVER MEJOR CALIDAD EN LOS COMPONENTES DEL PROCESO EDUCATIVO: DOCENTES, ESTUDIANTES, PLANES Y PROGRAMAS DE ESTUDIO.	<b>ACTIVIDAD:</b>	182-IMPARTIR HORA CLASE		
<b>LÍNEAS DE ACCIÓN:</b>	03-PROMOVER UNA EDUCACIÓN INTEGRAL EN LAS Y LOS ESTUDIANTES DE EDUCACIÓN SUPERIOR PARA LA FORMACIÓN DE PROFESIONISTAS CON RESPONSABILIDAD SOCIAL.				
<b>UE:</b>	001-UNIVERSIDAD AUTÓNOMA COMUNAL DE OAXACA				

ESTRUCTURA PROGRAMÁTICA							
PROGRAMA		SUBPROGRAMA		PROYECTO		OBRA/ACTIVIDAD	
139-FORMACIÓN PROFESIONAL Y POSGRADO		01-OTORGAMIENTO DE FORMACIÓN INTEGRAL A NIVEL SUPERIOR Y POSGRADO		000--		001-IMPARTIR HORAS CLASES	
<b>POBLACIÓN O ÁREA DE ENFOQUE POTENCIAL</b>	<b>ATRIBUTO DE LA POBLACIÓN O ÁREA DE ENFOQUE:</b>	EGRESADO DE EDUCACIÓN MEDIA SUPERIOR		<b>HOMBRES:</b>	24022	<b>MUJERES:</b>	28150
						<b>TOTAL:</b>	52172

PRESUPUESTO ANUAL							
Aprobado	Ampliación	Reducción	Modificado	EJERCIDO T1	EJERCIDO T2	EJERCIDO T3	EJERCIDO T4
13,682,356.35	7,833,314.84	5,787,367.87	15,728,303.32	2,681,553.58	2,811,135.22	3,137,372.80	7,098,241.72
<b>TOTAL EJERCIDO AL TRIMESTRE VIGENTE</b>							15,728,303.32

PRESUPUESTO TRIMESTRAL DE LA ACTIVIDAD							
Aprobado	Modificado	Comprometido	Devengado	Ejercido	% de Ejercido Vs. Modificado		
4,090,089.40	7,098,241.72	7,098,241.72	7,098,241.72	7,098,241.72	100.00		

DATOS DEL INDICADOR							
<b>Nombre :</b>	PORCENTAJE DE HORAS CLASE IMPARTIDAS			<b>Número de indicador :</b>	168		
<b>Definición :</b>	MIDE EL PORCENTAJE DE HORAS CLASE IMPARTIDAS CON RESPECTO A LAS HORAS CLASE PROGRAMADAS						
<b>Método de Cálculo :</b>	(NÚMERO DE HORAS CLASE IMPARTIDAS/ NÚMERO DE HORAS CLASE PROGRAMADAS)*100						
Tipo	Dimensión	Frecuencia de Medición	Forma de cálculo del indicador	Tipo de Valor	Sentido Esperado		
GESTIÓN	EFICACIA	TRIMESTRAL	PORCENTAJE	FLUJO	ASCENDENTE		

MEDIOS DE VERIFICACIÓN / FUENTE INFORMACIÓN				SUPUESTO			
REPORTE PARCIAL DE HORAS CLASE VALIDADO Y RESGUARDADO POR LA COORDINACION ACADÉMICA				ALUMNOS DE LICENCIATURA INTERESADOS EN LA OFERTA EDUCATIVA , ASI COMO LA PLANTILLA DOCENTE ADECUADA Y SUFICIENTE.			

DATOS DE LA META							
<b>Definición de la variable Meta:</b>	1 - NÚMERO DE HORAS CLASE IMPARTIDAS						
<b>Unidad de medida:</b>	25 - NÚMERO						

LÍNEA BASE				VALOR PROGRAMADO ANUAL			
AÑO	2020	VALOR	1,512.00	AÑO	2022	VALOR	51,840.00

AVANCE TRIMESTRAL OBRA/ACTIVIDAD							
METAS	1er.TRIMESTRE	2o.TRIMESTRE	3er.TRIMESTRE	4o.TRIMESTRE	CUMPLIMIENTO DE METAS		
PROGRAMACIÓN INICIAL	12,960.00	12,960.00	12,960.00	12,960.00	T1+T2+T3+T4	51,840.00	
PROGRAMACIÓN ACTUALIZADA	12,960.00	12,960.00	12,960.00	12,960.00	T1+T2+T3+T4	51,840.00	
METAS ALCANZADAS	12,960.00	12,960.00	12,960.00	12,960.00	T1+T2+T3+T4	51,840.00	
PORCENTAJE ALCANZADO TRIMESTRAL	100.00	100.00	100.00	100.00	PORCENTAJE ALCANZADO ANUAL	100.00	

PORCENTAJE DE CUMPLIMIENTO ALCANZADO EN EL TRIMESTRE: 100.00 %

JEFE ADMINISTRATIVO  
GUSTAVO RAMIREZ SANTIAGO  
COORDINADOR FINANCIERO

TITULAR DE LA DEPENDENCIA/ENTIDAD  
JAIME MARTINEZ LUNA  
RECTOR

# REPORTE DE AVANCE DE GESTIÓN

## UR 409 - UNIVERSIDAD AUTÓNOMA COMUNAL DE OAXACA

### CUARTO TRIMESTRE 2022



**ALINEACIÓN PED:**

**ESTRATEGIA:** 02-PROMOVER MEJOR CALIDAD EN LOS COMPONENTES DEL PROCESO EDUCATIVO: DOCENTES, ESTUDIANTES, PLANES Y PROGRAMAS DE ESTUDIO.

**LÍNEAS DE ACCIÓN:** 03-PROMOVER UNA EDUCACIÓN INTEGRAL EN LAS Y LOS ESTUDIANTES DE EDUCACIÓN SUPERIOR PARA LA FORMACIÓN DE PROFESIONISTAS CON RESPONSABILIDAD SOCIAL.

**UE:** 001-UNIVERSIDAD AUTÓNOMA COMUNAL DE OAXACA

**MATRIZ DE INDICADORES PARA RESULTADOS:**

**COMPONENTE:** 299-FORMACIÓN INTEGRAL A NIVEL SUPERIOR Y POSGRADO OTORGADO

**ACTIVIDAD:** 394-REALIZAR MANTENIMIENTO Y EQUIPAMIENTO A ESPACIO EDUCATIVO

ESTRUCTURA PROGRAMATICA										
PROGRAMA		SUBPROGRAMA		PROYECTO			OBRA/ACTIVIDAD			
139-FORMACIÓN PROFESIONAL Y POSGRADO		01-OTORGAMIENTO DE FORMACIÓN INTEGRAL A NIVEL SUPERIOR Y POSGRADO		001-EQUIPAMIENTO BÁSICO Y ESPECIALIZADO, Y CAPACITACIÓN PARA LOS CENTROS UNIVERSITARIOS DE LA UNIVERSIDAD AUTÓNOMA COMUNAL DE OAXACA			001-CENTRO UNIVERSITARIO COMUNAL HEROICA CIUDAD DE TLAXIACO.			
Población o Área de Enfoque Potencial	Atributo de la Población o Área de Enfoque:	EGRESADO DE EDUCACIÓN MEDIA SUPERIOR		HOMBRES:	24022	MUJERES:	28150	TOTAL:	52172	
PRESUPUESTO ANUAL										
Aprobado	Ampliación	Reducción	Modificado	EJERCIDO T1		EJERCIDO T2		EJERCIDO T3		
0.00	230,000.00	4,795.68	225,204.32	0.00		0.00		0.00		
TOTAL EJERCIDO AL TRIMESTRE VIGENTE									225,204.32	
PRESUPUESTO TRIMESTRAL DE LA ACTIVIDAD										
Aprobado		Modificado		Comprometido		Devengado		Ejercido		
0.00		225,204.32		225,204.32		225,204.32		225,204.32		
% de Ejercido Vs. Modificado										
100.00										
DATOS DEL INDICADOR										
Nombre :				PORCENTAJE DE ESPACIOS EDUCATIVOS EQUIPADOS Y/O MANTENIDOS			Número de indicador :			1457
Definición :										
MIDE EL PORCENTAJE DE ESPACIOS EDUCATIVOS EQUIPADOS Y/O MANTENIDOS RESPECTO AL TOTAL DE PLANTELES										
Método de Cálculo :										
(NÚMERO DE ESPACIOS EDUCATIVOS EQUIPADOS Y/O MANTENIDOS/ NÚMERO DE ESPACIOS EDUCATIVOS TOTALES EN EL PLANTEL)*100										
Tipo	Dimensión		Frecuencia de Medición		Forma de cálculo del indicador		Tipo de Valor		Sentido Esperado	
GESTIÓN	EFICACIA		TRIMESTRAL		PORCENTAJE		FLUJO		ASCENDENTE	
MEDIOS DE VERIFICACIÓN / FUENTE INFORMACIÓN					SUPUESTO					
DATOS DE LA META										
Definición de la variable Meta:										
1 - NÚMERO DE ESPACIOS EDUCATIVOS EQUIPADOS Y/O MANTENIDOS										
Unidad de medida:										
25 - NÚMERO										
LÍNEA BASE					VALOR PROGRAMADO ANUAL					
AÑO	VALOR			0.00	AÑO	VALOR			1.00	
2022										
AVANCE TRIMESTRAL OBRA/ACTIVIDAD										
METAS	1er.TRIMESTRE		2o.TRIMESTRE		3er.TRIMESTRE		4o.TRIMESTRE		CUMPLIMIENTO DE METAS	
PROGRAMACIÓN INICIAL	0.00	0.00		0.00		1.00		T1+T2+T3+T4	1.00	
PROGRAMACIÓN ACTUALIZADA	0.00	0.00		0.00		1.00		T1+T2+T3+T4	1.00	
METAS ALCANZADAS	0.00	0.00		0.00		1.00		T1+T2+T3+T4	1.00	
PORCENTAJE ALCANZADO TRIMESTRAL	0.00	0.00		0.00		100.00		PORCENTAJE ALCANZADO ANUAL	100.00	

PORCENTAJE DE CUMPLIMIENTO ALCANZADO EN EL TRIMESTRE: 100.00 %

JEFE ADMINISTRATIVO  
GUSTAVO RAMIREZ SANTIAGO  
COORDINADOR FINANCIERO

TITULAR DE LA DEPENDENCIA/ENTIDAD  
JAIME MARTINEZ LUNA  
RECTOR

# REPORTE DE AVANCE DE GESTIÓN

## UR 409 - UNIVERSIDAD AUTÓNOMA COMUNAL DE OAXACA

### CUARTO TRIMESTRE 2022



**ALINEACIÓN PED:**

**ESTRATEGIA:** 02-PROMOVER MEJOR CALIDAD EN LOS COMPONENTES DEL PROCESO EDUCATIVO: DOCENTES, ESTUDIANTES, PLANES Y PROGRAMAS DE ESTUDIO.

**LÍNEAS DE ACCIÓN:** 03-PROMOVER UNA EDUCACIÓN INTEGRAL EN LAS Y LOS ESTUDIANTES DE EDUCACIÓN SUPERIOR PARA LA FORMACIÓN DE PROFESIONISTAS CON RESPONSABILIDAD SOCIAL.

**UE:** 001-UNIVERSIDAD AUTÓNOMA COMUNAL DE OAXACA

**MATRIZ DE INDICADORES PARA RESULTADOS:**

**COMPONENTE:** 299-FORMACIÓN INTEGRAL A NIVEL SUPERIOR Y POSGRADO OTORGADO

**ACTIVIDAD:** 1912-OFRECER SERVICIO EDUCATIVO COMPLEMENTARIO

ESTRUCTURA PROGRAMATICA							
PROGRAMA		SUBPROGRAMA		PROYECTO		OBRA/ACTIVIDAD	
139-FORMACIÓN PROFESIONAL Y POSGRADO		01-OTORGAMIENTO DE FORMACIÓN INTEGRAL A NIVEL SUPERIOR Y POSGRADO		000--		002-GESTIONAR ESPACIOS EDUCATIVOS	
POBLACIÓN O ÁREA DE ENFOQUE POTENCIAL	ATRIBUTO DE LA POBLACIÓN O ÁREA DE ENFOQUE:	EGRESADO DE EDUCACIÓN MEDIA SUPERIOR		HOMBRES:	24022	MUJERES:	28150
				TOTAL:	52172		

PRESUPUESTO ANUAL								
Aprobado	Ampliación	Reducción	Modificado	EJERCIDO T1	EJERCIDO T2	EJERCIDO T3	EJERCIDO T4	
131,280.00	199,700.00	157,180.00	173,800.00	0.00	3,000.00	165,200.00	5,600.00	
				TOTAL EJERCIDO AL TRIMESTRE VIGENTE				173,800.00

PRESUPUESTO TRIMESTRAL DE LA ACTIVIDAD							
Aprobado	Modificado	Comprometido	Devengado	Ejercido	% de Ejercido Vs. Modificado		
59,640.00	5,600.00	5,600.00	5,600.00	5,600.00	100.00		

DATOS DEL INDICADOR							
Nombre :				Número de indicador :			
PORCENTAJE DE SERVICIOS EDUCATIVOS COMPLEMENTARIOS REALIZADOS				2274			
Definición : MIDE EL PORCENTAJE DE SERVICIOS EDUCATIVOS COMPLEMENTARIOS REALIZADOS, RESPECTO AL PROGRAMADO							
Método de Cálculo : (NÚMERO DE SERVICIOS EDUCATIVOS COMPLEMENTARIOS REALIZADOS/ NÚMERO DE SERVICIOS EDUCATIVOS COMPLEMENTARIOS PROGRAMADOS)*100							
Tipo	Dimensión	Frecuencia de Medición	Forma de cálculo del indicador	Tipo de Valor	Sentido Esperado		
GESTIÓN	EFICACIA	TRIMESTRAL	PORCENTAJE	FLUJO	ASCENDENTE		
MEDIOS DE VERIFICACIÓN / FUENTE INFORMACIÓN				SUPUESTO			
REPORTES DE ASISTENCIA POR TIPO DE SERVICIO VALIDADOS POR LA COORDINACION ACADÉMICA				LA PANDEMIA PROVOCADA POR EL SARS-COV-2, COVID 19 SE ENCUENTRA CONTROLADA Y LAS CONDICIONES INSTITUCIONALES Y ECONÓMICAS SON FAVORABLES.			

DATOS DE LA META							
Definición de la variable Meta:				1 - NÚMERO DE SERVICIOS EDUCATIVOS COMPLEMENTARIOS REALIZADOS			
Unidad de medida:				25 - NÚMERO			

LÍNEA BASE				VALOR PROGRAMADO ANUAL			
AÑO	2020	VALOR	1.00	AÑO	2022	VALOR	4.00
AVANCE TRIMESTRAL OBRA/ACTIVIDAD							
METAS	1er.TRIMESTRE	2o.TRIMESTRE	3er.TRIMESTRE	4o.TRIMESTRE	CUMPLIMIENTO DE METAS		
PROGRAMACIÓN INICIAL	1.00	1.00	1.00	1.00	T1+T2+T3+T4	4.00	
PROGRAMACIÓN ACTUALIZADA	1.00	1.00	1.00	1.00	T1+T2+T3+T4	4.00	
METAS ALCANZADAS	1.00	1.00	1.00	1.00	T1+T2+T3+T4	4.00	
PORCENTAJE ALCANZADO TRIMESTRAL	100.00	100.00	100.00	100.00	PORCENTAJE ALCANZADO ANUAL	100.00	

PORCENTAJE DE CUMPLIMIENTO ALCANZADO EN EL TRIMESTRE: 100.00 %

JEFE ADMINISTRATIVO  
GUSTAVO RAMIREZ SANTIAGO  
COORDINADOR FINANCIERO

TITULAR DE LA DEPENDENCIA/ENTIDAD  
JAIME MARTINEZ LUNA  
RECTOR

# REPORTE DE AVANCE DE GESTIÓN

## UR 409 - UNIVERSIDAD AUTÓNOMA COMUNAL DE OAXACA

### CUARTO TRIMESTRE 2022



**ALINEACIÓN PED:**

**ESTRATEGIA:** 02-PROMOVER MEJOR CALIDAD EN LOS COMPONENTES DEL PROCESO EDUCATIVO: DOCENTES, ESTUDIANTES, PLANES Y PROGRAMAS DE ESTUDIO.

**LÍNEAS DE ACCIÓN:** 03-PROMOVER UNA EDUCACIÓN INTEGRAL EN LAS Y LOS ESTUDIANTES DE EDUCACIÓN SUPERIOR PARA LA FORMACIÓN DE PROFESIONISTAS CON RESPONSABILIDAD SOCIAL.

**UE:** 001-UNIVERSIDAD AUTÓNOMA COMUNAL DE OAXACA

**MATRIZ DE INDICADORES PARA RESULTADOS:**

**COMPONENTE:** 299-FORMACIÓN INTEGRAL A NIVEL SUPERIOR Y POSGRADO OTORGADO

**ACTIVIDAD:** 394-REALIZAR MANTENIMIENTO Y EQUIPAMIENTO A ESPACIO EDUCATIVO

ESTRUCTURA PROGRAMATICA										
PROGRAMA		SUBPROGRAMA		PROYECTO			OBRA/ACTIVIDAD			
139-FORMACIÓN PROFESIONAL Y POSGRADO		01-OTORGAMIENTO DE FORMACIÓN INTEGRAL A NIVEL SUPERIOR Y POSGRADO		001-EQUIPAMIENTO BÁSICO Y ESPECIALIZADO, Y CAPACITACIÓN PARA LOS CENTROS UNIVERSITARIOS DE LA UNIVERSIDAD AUTÓNOMA COMUNAL DE OAXACA			002-CENTRO UNIVERSITARIO COMUNAL SAN FRANCISCO IXHUATÁN.			
POBLACIÓN O ÁREA DE ENFOQUE POTENCIAL	ATRIBUTO DE LA POBLACIÓN O ÁREA DE ENFOQUE:	EGRESADO DE EDUCACIÓN MEDIA SUPERIOR		HOMBRES:	24022	MUJERES:	28150	TOTAL:	52172	
PRESUPUESTO ANUAL										
Aprobado	Ampliación	Reducción	Modificado	EJERCIDO T1		EJERCIDO T2		EJERCIDO T3		
0.00	230,294.00	1,233.05	229,060.95	0.00		0.00		0.00		
								TOTAL EJERCIDO AL TRIMESTRE VIGENTE		229,060.95
PRESUPUESTO TRIMESTRAL DE LA ACTIVIDAD										
Aprobado		Modificado		Comprometido		Devengado		Ejercido		
0.00		229,060.95		229,060.95		229,060.95		229,060.95		
								% de Ejercido Vs. Modificado		100.00
DATOS DEL INDICADOR										
Nombre :	PORCENTAJE DE ESPACIOS EDUCATIVOS EQUIPADOS Y/O MANTENIDOS				Número de indicador :	1457				
Definición :	MIDE EL PORCENTAJE DE ESPACIOS EDUCATIVOS EQUIPADOS Y/O MANTENIDOS RESPECTO AL TOTAL DE PLANTELES									
Método de Cálculo :	(NÚMERO DE ESPACIOS EDUCATIVOS EQUIPADOS Y/O MANTENIDOS/ NÚMERO DE ESPACIOS EDUCATIVOS TOTALES EN EL PLANTEL)*100									
Tipo	Dimensión		Frecuencia de Medición		Forma de cálculo del indicador		Tipo de Valor		Sentido Esperado	
GESTIÓN	EFICACIA		TRIMESTRAL		PORCENTAJE		FLUJO		ASCENDENTE	
MEDIOS DE VERIFICACIÓN / FUENTE INFORMACIÓN					SUPUESTO					
DATOS DE LA META										
Definición de la variable Meta:	1 - NÚMERO DE ESPACIOS EDUCATIVOS EQUIPADOS Y/O MANTENIDOS									
Unidad de medida:	25 - NÚMERO									
LÍNEA BASE					VALOR PROGRAMADO ANUAL					
AÑO	VALOR			0.00	AÑO	VALOR			1.00	
2022										
AVANCE TRIMESTRAL OBRA/ACTIVIDAD										
METAS	1er.TRIMESTRE		2o.TRIMESTRE		3er.TRIMESTRE		4o.TRIMESTRE		CUMPLIMIENTO DE METAS	
PROGRAMACIÓN INICIAL	0.00	0.00		0.00		1.00		T1+T2+T3+T4	1.00	
PROGRAMACIÓN ACTUALIZADA	0.00	0.00		0.00		1.00		T1+T2+T3+T4	1.00	
METAS ALCANZADAS	0.00	0.00		0.00		1.00		T1+T2+T3+T4	1.00	
PORCENTAJE ALCANZADO TRIMESTRAL	0.00	0.00		0.00		100.00		PORCENTAJE ALCANZADO ANUAL	100.00	

PORCENTAJE DE CUMPLIMIENTO ALCANZADO EN EL TRIMESTRE: 100.00 %

JEFE ADMINISTRATIVO  
GUSTAVO RAMIREZ SANTIAGO  
COORDINADOR FINANCIERO

TITULAR DE LA DEPENDENCIA/ENTIDAD  
JAIME MARTINEZ LUNA  
RECTOR



# REPORTE DE AVANCE DE GESTIÓN

## UR 409 - UNIVERSIDAD AUTÓNOMA COMUNAL DE OAXACA

### CUARTO TRIMESTRE 2022



Gobierno del Estado

UE: 001-UNIVERSIDAD AUTÓNOMA COMUNAL DE OAXACA

ESTRUCTURA PROGRAMATICA										
PROGRAMA		SUBPROGRAMA		PROYECTO			OBRA/ACTIVIDAD			
139-FORMACIÓN PROFESIONAL Y POSGRADO		01-OTORGAMIENTO DE FORMACIÓN INTEGRAL A NIVEL SUPERIOR Y POSGRADO		001-EQUIPAMIENTO BÁSICO Y ESPECIALIZADO, Y CAPACITACIÓN PARA LOS CENTROS UNIVERSITARIOS DE LA UNIVERSIDAD AUTÓNOMA COMUNAL DE OAXACA			003-CENTRO UNIVERSITARIO COMUNAL MATÍAS ROMERO.			
POBLACIÓN O ÁREA DE ENFOQUE POTENCIAL	ATRIBUTO DE LA POBLACIÓN O ÁREA DE ENFOQUE:	EGRESADO DE EDUCACIÓN MEDIA SUPERIOR		HOMBRES:	24022	MUJERES:	28150	TOTAL:	52172	
PRESUPUESTO ANUAL										
Aprobado	Ampliación	Reducción	Modificado	EJERCIDO T1		EJERCIDO T2		EJERCIDO T3		
0.00	249,699.00	0.00	249,699.00	0.00		0.00		0.00		
								TOTAL EJERCIDO AL TRIMESTRE VIGENTE		249,699.00
PRESUPUESTO TRIMESTRAL DE LA ACTIVIDAD										
Aprobado		Modificado		Comprometido		Devengado		Ejercido		
0.00		249,699.00		249,699.00		249,699.00		249,699.00		
DATOS DEL INDICADOR										
Nombre : PORCENTAJE DE ESPACIOS EDUCATIVOS EQUIPADOS Y/O MANTENIDOS				Número de indicador : 1457						
Definición : MIDE EL PORCENTAJE DE ESPACIOS EDUCATIVOS EQUIPADOS Y/O MANTENIDOS RESPECTO AL TOTAL DE PLANTELES										
Método de Cálculo : (NÚMERO DE ESPACIOS EDUCATIVOS EQUIPADOS Y/O MANTENIDOS/ NÚMERO DE ESPACIOS EDUCATIVOS TOTALES EN EL PLANTEL)*100										
Tipo	Dimensión		Frecuencia de Medición		Forma de cálculo del indicador		Tipo de Valor		Sentido Esperado	
GESTIÓN	EFICACIA		TRIMESTRAL		PORCENTAJE		FLUJO		ASCENDENTE	
MEDIOS DE VERIFICACIÓN / FUENTE INFORMACIÓN					SUPUESTO					
DATOS DE LA META										
Definición de la variable Meta:		1 - NÚMERO DE ESPACIOS EDUCATIVOS EQUIPADOS Y/O MANTENIDOS								
Unidad de medida:		25 - NÚMERO								
LÍNEA BASE					VALOR PROGRAMADO ANUAL					
AÑO	VALOR		0.00		AÑO	2022		VALOR		1.00
AVANCE TRIMESTRAL OBRA/ACTIVIDAD										
METAS	1er.TRIMESTRE	2o.TRIMESTRE		3er.TRIMESTRE		4o.TRIMESTRE		CUMPLIMIENTO DE METAS		
PROGRAMACIÓN INICIAL	0.00	0.00		0.00		1.00		T1+T2+T3+T4 1.00		
PROGRAMACIÓN ACTUALIZADA	0.00	0.00		0.00		1.00		T1+T2+T3+T4 1.00		
METAS ALCANZADAS	0.00	0.00		0.00		1.00		T1+T2+T3+T4 1.00		
PORCENTAJE ALCANZADO TRIMESTRAL	0.00	0.00		0.00		100.00		PORCENTAJE ALCANZADO ANUAL 100.00		

PORCENTAJE DE CUMPLIMIENTO ALCANZADO EN EL TRIMESTRE: 100.00 %

JEFE ADMINISTRATIVO  
GUSTAVO RAMIREZ SANTIAGO  
COORDINADOR FINANCIERO

TITULAR DE LA DEPENDENCIA/ENTIDAD  
JAIME MARTINEZ LUNA  
RECTOR

# REPORTE DE AVANCE DE GESTIÓN

## UR 409 - UNIVERSIDAD AUTÓNOMA COMUNAL DE OAXACA

### CUARTO TRIMESTRE 2022



**ALINEACIÓN PED:**

**ESTRATEGIA:** 02-PROMOVER MEJOR CALIDAD EN LOS COMPONENTES DEL PROCESO EDUCATIVO: DOCENTES, ESTUDIANTES, PLANES Y PROGRAMAS DE ESTUDIO.

**LÍNEAS DE ACCIÓN:** 03-PROMOVER UNA EDUCACIÓN INTEGRAL EN LAS Y LOS ESTUDIANTES DE EDUCACIÓN SUPERIOR PARA LA FORMACIÓN DE PROFESIONISTAS CON RESPONSABILIDAD SOCIAL.

**UE:** 001-UNIVERSIDAD AUTÓNOMA COMUNAL DE OAXACA

**MATRIZ DE INDICADORES PARA RESULTADOS:**

**COMPONENTE:** 299-FORMACIÓN INTEGRAL A NIVEL SUPERIOR Y POSGRADO OTORGADO

**ACTIVIDAD:** 1912-OFRECER SERVICIO EDUCATIVO COMPLEMENTARIO

ESTRUCTURA PROGRAMATICA							
PROGRAMA		SUBPROGRAMA		PROYECTO		OBRA/ACTIVIDAD	
139-FORMACIÓN PROFESIONAL Y POSGRADO		01-OTORGAMIENTO DE FORMACIÓN INTEGRAL A NIVEL SUPERIOR Y POSGRADO		000--		003-FORTALECER LA OPERATIVIDAD DE LOS CENTROS	
POBLACIÓN O ÁREA DE ENFOQUE POTENCIAL	ATRIBUTO DE LA POBLACIÓN O ÁREA DE ENFOQUE:	EGRESADO DE EDUCACIÓN MEDIA SUPERIOR		HOMBRES:	24022	MUJERES:	28150
				TOTAL:			52172

PRESUPUESTO ANUAL							
Aprobado	Ampliación	Reducción	Modificado	EJERCIDO T1	EJERCIDO T2	EJERCIDO T3	EJERCIDO T4
0.00	3,233,354.33	125,443.26	3,107,911.07	97,902.04	1,005,397.58	976,399.37	1,028,212.08
				TOTAL EJERCIDO AL TRIMESTRE VIGENTE		3,107,911.07	

PRESUPUESTO TRIMESTRAL DE LA ACTIVIDAD							
Aprobado	Modificado	Comprometido	Devengado	Ejercido	% de Ejercido Vs. Modificado		
0.00	1,028,212.08	1,028,212.08	1,028,212.08	1,028,212.08	100.00		

DATOS DEL INDICADOR							
Nombre :				Número de indicador :			
PORCENTAJE DE SERVICIOS EDUCATIVOS COMPLEMENTARIOS REALIZADOS				2274			
Definición : MIDE EL PORCENTAJE DE SERVICIOS EDUCATIVOS COMPLEMENTARIOS REALIZADOS, RESPECTO AL PROGRAMADO							
Método de Cálculo : (NÚMERO DE SERVICIOS EDUCATIVOS COMPLEMENTARIOS REALIZADOS/ NÚMERO DE SERVICIOS EDUCATIVOS COMPLEMENTARIOS PROGRAMADOS)*100							
Tipo	Dimensión	Frecuencia de Medición	Forma de cálculo del indicador	Tipo de Valor	Sentido Esperado		
GESTIÓN	EFICACIA	TRIMESTRAL	PORCENTAJE	FLUJO	ASCENDENTE		
MEDIOS DE VERIFICACIÓN / FUENTE INFORMACIÓN				SUPUESTO			
REPORTES DE ASISTENCIA POR TIPO DE SERVICIO VALIDADOS POR LA COORDINACION ACADÉMICA				LA PANDEMIA PROVOCADA POR EL SARS-COV-2, COVID 19 SE ENCUENTRA CONTROLADA Y LAS CONDICIONES INSTITUCIONALES Y ECONÓMICAS SON FAVORABLES.			

DATOS DE LA META							
Definición de la variable Meta:				1 - NÚMERO DE SERVICIOS EDUCATIVOS COMPLEMENTARIOS REALIZADOS			
Unidad de medida:				25 - NÚMERO			

LÍNEA BASE				VALOR PROGRAMADO ANUAL			
AÑO	2020	VALOR	1.00	AÑO	2022	VALOR	4.00
AVANCE TRIMESTRAL OBRA/ACTIVIDAD							
METAS	1er.TRIMESTRE	2o.TRIMESTRE	3er.TRIMESTRE	4o.TRIMESTRE	CUMPLIMIENTO DE METAS		
PROGRAMACIÓN INICIAL	1.00	1.00	1.00	1.00	T1+T2+T3+T4	4.00	
PROGRAMACIÓN ACTUALIZADA	1.00	4.00	12.00	9.00	T1+T2+T3+T4	26.00	
METAS ALCANZADAS	1.00	4.00	12.00	9.00	T1+T2+T3+T4	26.00	
PORCENTAJE ALCANZADO TRIMESTRAL	100.00	100.00	100.00	100.00	PORCENTAJE ALCANZADO ANUAL	100.00	

PORCENTAJE DE CUMPLIMIENTO ALCANZADO EN EL TRIMESTRE: 100.00 %

JEFE ADMINISTRATIVO  
GUSTAVO RAMIREZ SANTIAGO  
COORDINADOR FINANCIERO

TITULAR DE LA DEPENDENCIA/ENTIDAD  
JAIME MARTINEZ LUNA  
RECTOR

# REPORTE DE AVANCE DE GESTIÓN

## UR 409 - UNIVERSIDAD AUTÓNOMA COMUNAL DE OAXACA

### CUARTO TRIMESTRE 2022



**ALINEACIÓN PED:**

**ESTRATEGIA:** 02-PROMOVER MEJOR CALIDAD EN LOS COMPONENTES DEL PROCESO EDUCATIVO: DOCENTES, ESTUDIANTES, PLANES Y PROGRAMAS DE ESTUDIO.

**LÍNEAS DE ACCIÓN:** 03-PROMOVER UNA EDUCACIÓN INTEGRAL EN LAS Y LOS ESTUDIANTES DE EDUCACIÓN SUPERIOR PARA LA FORMACIÓN DE PROFESIONISTAS CON RESPONSABILIDAD SOCIAL.

**UE:** 001-UNIVERSIDAD AUTÓNOMA COMUNAL DE OAXACA

**MATRIZ DE INDICADORES PARA RESULTADOS:**

**COMPONENTE:** 299-FORMACIÓN INTEGRAL A NIVEL SUPERIOR Y POSGRADO OTORGADO

**ACTIVIDAD:** 394-REALIZAR MANTENIMIENTO Y EQUIPAMIENTO A ESPACIO EDUCATIVO

ESTRUCTURA PROGRAMÁTICA										
PROGRAMA		SUBPROGRAMA		PROYECTO			OBRA/ACTIVIDAD			
139-FORMACIÓN PROFESIONAL Y POSGRADO		01-OTORGAMIENTO DE FORMACIÓN INTEGRAL A NIVEL SUPERIOR Y POSGRADO		001-EQUIPAMIENTO BÁSICO Y ESPECIALIZADO, Y CAPACITACIÓN PARA LOS CENTROS UNIVERSITARIOS DE LA UNIVERSIDAD AUTÓNOMA COMUNAL DE OAXACA			004-CENTRO UNIVERSITARIO COMUNAL UNIÓN HIDALGO.			
POBLACIÓN O ÁREA DE ENFOQUE POTENCIAL	ATRIBUTO DE LA POBLACIÓN O ÁREA DE ENFOQUE:	EGRESADO DE EDUCACIÓN MEDIA SUPERIOR		HOMBRES:	24022	MUJERES:	28150	TOTAL:	52172	
PRESUPUESTO ANUAL										
Aprobado	Ampliación	Reducción	Modificado	EJERCIDO T1		EJERCIDO T2		EJERCIDO T3		
0.00	165,813.00	0.00	165,813.00	0.00		0.00		0.00		
								TOTAL EJERCIDO AL TRIMESTRE VIGENTE		165,813.00
PRESUPUESTO TRIMESTRAL DE LA ACTIVIDAD										
Aprobado		Modificado		Comprometido		Devengado		Ejercido		
0.00		165,813.00		165,813.00		165,813.00		165,813.00		
								% de Ejercido Vs. Modificado		100.00
DATOS DEL INDICADOR										
Nombre :	PORCENTAJE DE ESPACIOS EDUCATIVOS EQUIPADOS Y/O MANTENIDOS				Número de indicador :	1457				
Definición :	MIDE EL PORCENTAJE DE ESPACIOS EDUCATIVOS EQUIPADOS Y/O MANTENIDOS RESPECTO AL TOTAL DE PLANTELES									
Método de Cálculo :	(NÚMERO DE ESPACIOS EDUCATIVOS EQUIPADOS Y/O MANTENIDOS/ NÚMERO DE ESPACIOS EDUCATIVOS TOTALES EN EL PLANTEL)*100									
Tipo	Dimensión		Frecuencia de Medición		Forma de cálculo del indicador		Tipo de Valor		Sentido Esperado	
GESTIÓN	EFICACIA		TRIMESTRAL		PORCENTAJE		FLUJO		ASCENDENTE	
MEDIOS DE VERIFICACIÓN / FUENTE INFORMACIÓN					SUPUESTO					
DATOS DE LA META										
Definición de la variable Meta:	1 - NÚMERO DE ESPACIOS EDUCATIVOS EQUIPADOS Y/O MANTENIDOS									
Unidad de medida:	25 - NÚMERO									
LÍNEA BASE					VALOR PROGRAMADO ANUAL					
AÑO	VALOR			0.00	AÑO	2022			VALOR	1.00
AVANCE TRIMESTRAL OBRA/ACTIVIDAD										
METAS	1er.TRIMESTRE		2o.TRIMESTRE		3er.TRIMESTRE		4o.TRIMESTRE		CUMPLIMIENTO DE METAS	
PROGRAMACIÓN INICIAL	0.00	0.00		0.00		1.00		T1+T2+T3+T4	1.00	
PROGRAMACIÓN ACTUALIZADA	0.00	0.00		0.00		1.00		T1+T2+T3+T4	1.00	
METAS ALCANZADAS	0.00	0.00		0.00		1.00		T1+T2+T3+T4	1.00	
PORCENTAJE ALCANZADO TRIMESTRAL	0.00	0.00		0.00		100.00		PORCENTAJE ALCANZADO ANUAL	100.00	

PORCENTAJE DE CUMPLIMIENTO ALCANZADO EN EL TRIMESTRE: 100.00 %

JEFE ADMINISTRATIVO  
GUSTAVO RAMIREZ SANTIAGO  
COORDINADOR FINANCIERO

TITULAR DE LA DEPENDENCIA/ENTIDAD  
JAIME MARTINEZ LUNA  
RECTOR

# REPORTE DE AVANCE DE GESTIÓN

## UR 409 - UNIVERSIDAD AUTÓNOMA COMUNAL DE OAXACA

### CUARTO TRIMESTRE 2022



Gobierno del Estado

UE: 001-UNIVERSIDAD AUTÓNOMA COMUNAL DE OAXACA

ESTRUCTURA PROGRAMATICA										
PROGRAMA		SUBPROGRAMA		PROYECTO			OBRA/ACTIVIDAD			
139-FORMACIÓN PROFESIONAL Y POSGRADO		01-OTORGAMIENTO DE FORMACIÓN INTEGRAL A NIVEL SUPERIOR Y POSGRADO		001-EQUIPAMIENTO BÁSICO Y ESPECIALIZADO, Y CAPACITACIÓN PARA LOS CENTROS UNIVERSITARIOS DE LA UNIVERSIDAD AUTÓNOMA COMUNAL DE OAXACA			005-CENTRO UNIVERSITARIO COMUNAL GUELATAO DE JUÁREZ.			
POBLACIÓN O ÁREA DE ENFOQUE POTENCIAL	ATRIBUTO DE LA POBLACIÓN O ÁREA DE ENFOQUE:	EGRESADO DE EDUCACIÓN MEDIA SUPERIOR		HOMBRES:	24022	MUJERES:	28150	TOTAL:	52172	
PRESUPUESTO ANUAL										
Aprobado	Ampliación	Reducción	Modificado	EJERCIDO T1		EJERCIDO T2		EJERCIDO T3		
0.00	230,046.83	0.08	230,046.75	0.00		0.00		0.00		
TOTAL EJERCIDO AL TRIMESTRE VIGENTE									230,046.75	
PRESUPUESTO TRIMESTRAL DE LA ACTIVIDAD										
Aprobado		Modificado		Comprometido		Devengado		Ejercido		
0.00		230,046.75		230,046.75		230,046.75		100.00		
DATOS DEL INDICADOR										
Nombre :				PORCENTAJE DE ESPACIOS EDUCATIVOS EQUIPADOS Y/O MANTENIDOS			Número de indicador :		1457	
Definición : MIDE EL PORCENTAJE DE ESPACIOS EDUCATIVOS EQUIPADOS Y/O MANTENIDOS RESPECTO AL TOTAL DE PLANTELES										
Método de Cálculo : (NÚMERO DE ESPACIOS EDUCATIVOS EQUIPADOS Y/O MANTENIDOS/ NÚMERO DE ESPACIOS EDUCATIVOS TOTALES EN EL PLANTEL)*100										
Tipo	Dimensión		Frecuencia de Medición		Forma de cálculo del indicador		Tipo de Valor		Sentido Esperado	
GESTIÓN	EFICACIA		TRIMESTRAL		PORCENTAJE		FLUJO		ASCENDENTE	
MEDIOS DE VERIFICACIÓN / FUENTE INFORMACIÓN					SUPUESTO					
DATOS DE LA META										
Definición de la variable Meta:		1 - NÚMERO DE ESPACIOS EDUCATIVOS EQUIPADOS Y/O MANTENIDOS								
Unidad de medida:		25 - NÚMERO								
LÍNEA BASE					VALOR PROGRAMADO ANUAL					
AÑO	VALOR		0.00		AÑO	2022		VALOR		
								1.00		
AVANCE TRIMESTRAL OBRA/ACTIVIDAD										
METAS	1er.TRIMESTRE		2o.TRIMESTRE		3er.TRIMESTRE		4o.TRIMESTRE		CUMPLIMIENTO DE METAS	
PROGRAMACIÓN INICIAL	0.00		0.00		0.00		1.00		T1+T2+T3+T4 1.00	
PROGRAMACIÓN ACTUALIZADA	0.00		0.00		0.00		1.00		T1+T2+T3+T4 1.00	
METAS ALCANZADAS	0.00		0.00		0.00		1.00		T1+T2+T3+T4 1.00	
PORCENTAJE ALCANZADO TRIMESTRAL	0.00		0.00		0.00		100.00		PORCENTAJE ALCANZADO ANUAL 100.00	

PORCENTAJE DE CUMPLIMIENTO ALCANZADO EN EL TRIMESTRE: 100.00 %

JEFE ADMINISTRATIVO  
GUSTAVO RAMIREZ SANTIAGO  
COORDINADOR FINANCIERO

TITULAR DE LA DEPENDENCIA/ENTIDAD  
JAIME MARTINEZ LUNA  
RECTOR

# REPORTE DE AVANCE DE GESTIÓN

## UR 409 - UNIVERSIDAD AUTÓNOMA COMUNAL DE OAXACA

### CUARTO TRIMESTRE 2022



Gobierno del Estado

UE: 001-UNIVERSIDAD AUTÓNOMA COMUNAL DE OAXACA

ESTRUCTURA PROGRAMATICA							
PROGRAMA		SUBPROGRAMA		PROYECTO		OBRA/ACTIVIDAD	
139-FORMACIÓN PROFESIONAL Y POSGRADO		01-OTORGAMIENTO DE FORMACIÓN INTEGRAL A NIVEL SUPERIOR Y POSGRADO		001-EQUIPAMIENTO BÁSICO Y ESPECIALIZADO, Y CAPACITACIÓN PARA LOS CENTROS UNIVERSITARIOS DE LA UNIVERSIDAD AUTÓNOMA COMUNAL DE OAXACA		006-CENTRO UNIVERSITARIO COMUNAL SAN ANDRÉS SOLAGA.	
POBLACIÓN O ÁREA DE ENFOQUE POTENCIAL	ATRIBUTO DE LA POBLACIÓN O ÁREA DE ENFOQUE:	EGRESADO DE EDUCACIÓN MEDIA SUPERIOR		HOMBRES:	24022	MUJERES:	28150
				TOTAL:			52172

PRESUPUESTO ANUAL							
Aprobado	Ampliación	Reducción	Modificado	EJERCIDO T1	EJERCIDO T2	EJERCIDO T3	EJERCIDO T4
0.00	249,989.53	0.00	249,989.53	0.00	0.00	0.00	249,989.53
TOTAL EJERCIDO AL TRIMESTRE VIGENTE							249,989.53

PRESUPUESTO TRIMESTRAL DE LA ACTIVIDAD					
Aprobado	Modificado	Comprometido	Devengado	Ejercido	% de Ejercido Vs. Modificado
0.00	249,989.53	249,989.53	249,989.53	249,989.53	100.00

DATOS DEL INDICADOR					
Nombre :	PORCENTAJE DE ESPACIOS EDUCATIVOS EQUIPADOS Y/O MANTENIDOS			Número de indicador :	1457
Definición :	MIDE EL PORCENTAJE DE ESPACIOS EDUCATIVOS EQUIPADOS Y/O MANTENIDOS RESPECTO AL TOTAL DE PLANTELES				
Método de Cálculo :	(NÚMERO DE ESPACIOS EDUCATIVOS EQUIPADOS Y/O MANTENIDOS/ NÚMERO DE ESPACIOS EDUCATIVOS TOTALES EN EL PLANTEL)*100				
Tipo	Dimensión	Frecuencia de Medición	Forma de cálculo del indicador	Tipo de Valor	Sentido Esperado
GESTIÓN	EFICACIA	TRIMESTRAL	PORCENTAJE	FLUJO	ASCENDENTE
MEDIOS DE VERIFICACIÓN / FUENTE INFORMACIÓN			SUPUESTO		

DATOS DE LA META					
Definición de la variable Meta:	1 - NÚMERO DE ESPACIOS EDUCATIVOS EQUIPADOS Y/O MANTENIDOS				
Unidad de medida:	25 - NÚMERO				
LÍNEA BASE			VALOR PROGRAMADO ANUAL		
AÑO	VALOR	0.00	AÑO	2022	VALOR
					1.00

AVANCE TRIMESTRAL OBRA/ACTIVIDAD						
METAS	1er.TRIMESTRE	2o.TRIMESTRE	3er.TRIMESTRE	4o.TRIMESTRE	CUMPLIMIENTO DE METAS	
PROGRAMACIÓN INICIAL	0.00	0.00	0.00	1.00	T1+T2+T3+T4	1.00
PROGRAMACIÓN ACTUALIZADA	0.00	0.00	0.00	1.00	T1+T2+T3+T4	1.00
METAS ALCANZADAS	0.00	0.00	0.00	1.00	T1+T2+T3+T4	1.00
PORCENTAJE ALCANZADO TRIMESTRAL	0.00	0.00	0.00	100.00	PORCENTAJE ALCANZADO ANUAL	100.00

PORCENTAJE DE CUMPLIMIENTO ALCANZADO EN EL TRIMESTRE: 100.00 %

JEFE ADMINISTRATIVO  
GUSTAVO RAMIREZ SANTIAGO  
COORDINADOR FINANCIERO

TITULAR DE LA DEPENDENCIA/ENTIDAD  
JAIME MARTINEZ LUNA  
RECTOR

# REPORTE DE AVANCE DE GESTIÓN

## UR 409 - UNIVERSIDAD AUTÓNOMA COMUNAL DE OAXACA

### CUARTO TRIMESTRE 2022



Gobierno del Estado

UE: 001-UNIVERSIDAD AUTÓNOMA COMUNAL DE OAXACA

ESTRUCTURA PROGRAMATICA							
PROGRAMA		SUBPROGRAMA		PROYECTO		OBRA/ACTIVIDAD	
139-FORMACIÓN PROFESIONAL Y POSGRADO		01-OTORGAMIENTO DE FORMACIÓN INTEGRAL A NIVEL SUPERIOR Y POSGRADO		001-EQUIPAMIENTO BÁSICO Y ESPECIALIZADO, Y CAPACITACIÓN PARA LOS CENTROS UNIVERSITARIOS DE LA UNIVERSIDAD AUTÓNOMA COMUNAL DE OAXACA		007-CENTRO UNIVERSITARIO COMUNAL TLAHUILTOLTEPEC.	
POBLACIÓN O ÁREA DE ENFOQUE POTENCIAL	ATRIBUTO DE LA POBLACIÓN O ÁREA DE ENFOQUE:	EGRESADO DE EDUCACIÓN MEDIA SUPERIOR		HOMBRES:	24022	MUJERES:	28150
				TOTAL:			52172

PRESUPUESTO ANUAL							
Aprobado	Ampliación	Reducción	Modificado	EJERCIDO T1	EJERCIDO T2	EJERCIDO T3	EJERCIDO T4
0.00	250,000.00	0.00	250,000.00	0.00	0.00	0.00	250,000.00
TOTAL EJERCIDO AL TRIMESTRE VIGENTE							250,000.00

PRESUPUESTO TRIMESTRAL DE LA ACTIVIDAD					
Aprobado	Modificado	Comprometido	Devengado	Ejercido	% de Ejercido Vs. Modificado
0.00	250,000.00	250,000.00	250,000.00	250,000.00	100.00

DATOS DEL INDICADOR					
Nombre :	PORCENTAJE DE ESPACIOS EDUCATIVOS EQUIPADOS Y/O MANTENIDOS			Número de indicador :	1457
Definición :	MIDE EL PORCENTAJE DE ESPACIOS EDUCATIVOS EQUIPADOS Y/O MANTENIDOS RESPECTO AL TOTAL DE PLANTELES				
Método de Cálculo :	(NÚMERO DE ESPACIOS EDUCATIVOS EQUIPADOS Y/O MANTENIDOS/ NÚMERO DE ESPACIOS EDUCATIVOS TOTALES EN EL PLANTEL)*100				
Tipo	Dimensión	Frecuencia de Medición	Forma de cálculo del indicador	Tipo de Valor	Sentido Esperado
GESTIÓN	EFICACIA	TRIMESTRAL	PORCENTAJE	FLUJO	ASCENDENTE
MEDIOS DE VERIFICACIÓN / FUENTE INFORMACIÓN			SUPUESTO		

DATOS DE LA META					
Definición de la variable Meta:	1 - NÚMERO DE ESPACIOS EDUCATIVOS EQUIPADOS Y/O MANTENIDOS				
Unidad de medida:	25 - NÚMERO				
LÍNEA BASE			VALOR PROGRAMADO ANUAL		
AÑO	VALOR	0.00	AÑO	2022	VALOR
					1.00

AVANCE TRIMESTRAL OBRA/ACTIVIDAD						
METAS	1er.TRIMESTRE	2o.TRIMESTRE	3er.TRIMESTRE	4o.TRIMESTRE	CUMPLIMIENTO DE METAS	
PROGRAMACIÓN INICIAL	0.00	0.00	0.00	1.00	T1+T2+T3+T4	1.00
PROGRAMACIÓN ACTUALIZADA	0.00	0.00	0.00	1.00	T1+T2+T3+T4	1.00
METAS ALCANZADAS	0.00	0.00	0.00	1.00	T1+T2+T3+T4	1.00
PORCENTAJE ALCANZADO TRIMESTRAL	0.00	0.00	0.00	100.00	PORCENTAJE ALCANZADO ANUAL	100.00

PORCENTAJE DE CUMPLIMIENTO ALCANZADO EN EL TRIMESTRE: 100.00 %

JEFE ADMINISTRATIVO  
GUSTAVO RAMIREZ SANTIAGO  
COORDINADOR FINANCIERO

TITULAR DE LA DEPENDENCIA/ENTIDAD  
JAIME MARTINEZ LUNA  
RECTOR

# REPORTE DE AVANCE DE GESTIÓN

## UR 409 - UNIVERSIDAD AUTÓNOMA COMUNAL DE OAXACA

### CUARTO TRIMESTRE 2022



Gobierno del Estado

UE: 001-UNIVERSIDAD AUTÓNOMA COMUNAL DE OAXACA

ESTRUCTURA PROGRAMATICA							
PROGRAMA		SUBPROGRAMA		PROYECTO		OBRA/ACTIVIDAD	
139-FORMACIÓN PROFESIONAL Y POSGRADO		01-OTORGAMIENTO DE FORMACIÓN INTEGRAL A NIVEL SUPERIOR Y POSGRADO		001-EQUIPAMIENTO BÁSICO Y ESPECIALIZADO, Y CAPACITACIÓN PARA LOS CENTROS UNIVERSITARIOS DE LA UNIVERSIDAD AUTÓNOMA COMUNAL DE OAXACA		008-CENTRO UNIVERSITARIO COMUNAL IXTEPEC.	
POBLACIÓN O ÁREA DE ENFOQUE POTENCIAL	ATRIBUTO DE LA POBLACIÓN O ÁREA DE ENFOQUE:	EGRESADO DE EDUCACIÓN MEDIA SUPERIOR		HOMBRES:	24022	MUJERES:	28150
				TOTAL:			52172

PRESUPUESTO ANUAL							
Aprobado	Ampliación	Reducción	Modificado	EJERCIDO T1	EJERCIDO T2	EJERCIDO T3	EJERCIDO T4
0.00	229,957.00	761.37	229,195.63	0.00	0.00	0.00	229,195.63
TOTAL EJERCIDO AL TRIMESTRE VIGENTE							229,195.63

PRESUPUESTO TRIMESTRAL DE LA ACTIVIDAD							
Aprobado	Modificado	Comprometido	Devengado	Ejercido	% de Ejercido Vs. Modificado		
0.00	229,195.63	229,195.63	229,195.63	229,195.63	100.00		

DATOS DEL INDICADOR							
Nombre :	PORCENTAJE DE ESPACIOS EDUCATIVOS EQUIPADOS Y/O MANTENIDOS			Número de indicador :	1457		
Definición :	MIDE EL PORCENTAJE DE ESPACIOS EDUCATIVOS EQUIPADOS Y/O MANTENIDOS RESPECTO AL TOTAL DE PLANTELES						
Método de Cálculo :	(NÚMERO DE ESPACIOS EDUCATIVOS EQUIPADOS Y/O MANTENIDOS/ NÚMERO DE ESPACIOS EDUCATIVOS TOTALES EN EL PLANTEL)*100						
Tipo	Dimensión	Frecuencia de Medición	Forma de cálculo del indicador	Tipo de Valor	Sentido Esperado		
GESTIÓN	EFICACIA	TRIMESTRAL	PORCENTAJE	FLUJO	ASCENDENTE		
MEDIOS DE VERIFICACIÓN / FUENTE INFORMACIÓN				SUPUESTO			

DATOS DE LA META							
Definición de la variable Meta:	1 - NÚMERO DE ESPACIOS EDUCATIVOS EQUIPADOS Y/O MANTENIDOS						
Unidad de medida:	25 - NÚMERO						
LÍNEA BASE				VALOR PROGRAMADO ANUAL			
AÑO	VALOR	0.00		AÑO	2022	VALOR	1.00

AVANCE TRIMESTRAL OBRA/ACTIVIDAD							
METAS	1er.TRIMESTRE	2o.TRIMESTRE	3er.TRIMESTRE	4o.TRIMESTRE	CUMPLIMIENTO DE METAS		
PROGRAMACIÓN INICIAL	0.00	0.00	0.00	1.00	T1+T2+T3+T4	1.00	
PROGRAMACIÓN ACTUALIZADA	0.00	0.00	0.00	1.00	T1+T2+T3+T4	1.00	
METAS ALCANZADAS	0.00	0.00	0.00	1.00	T1+T2+T3+T4	1.00	
PORCENTAJE ALCANZADO TRIMESTRAL	0.00	0.00	0.00	100.00	PORCENTAJE ALCANZADO ANUAL	100.00	

PORCENTAJE DE CUMPLIMIENTO ALCANZADO EN EL TRIMESTRE: 100.00 %

JEFE ADMINISTRATIVO  
GUSTAVO RAMIREZ SANTIAGO  
COORDINADOR FINANCIERO

TITULAR DE LA DEPENDENCIA/ENTIDAD  
JAIME MARTINEZ LUNA  
RECTOR

# REPORTE DE AVANCE DE GESTIÓN

## UR 409 - UNIVERSIDAD AUTÓNOMA COMUNAL DE OAXACA

### CUARTO TRIMESTRE 2022



Gobierno del Estado

UE: 001-UNIVERSIDAD AUTÓNOMA COMUNAL DE OAXACA

ESTRUCTURA PROGRAMATICA							
PROGRAMA		SUBPROGRAMA		PROYECTO		OBRA/ACTIVIDAD	
139-FORMACIÓN PROFESIONAL Y POSGRADO		01-OTORGAMIENTO DE FORMACIÓN INTEGRAL A NIVEL SUPERIOR Y POSGRADO		001-EQUIPAMIENTO BÁSICO Y ESPECIALIZADO, Y CAPACITACIÓN PARA LOS CENTROS UNIVERSITARIOS DE LA UNIVERSIDAD AUTÓNOMA COMUNAL DE OAXACA		009-CENTRO UNIVERSITARIO COMUNAL SANTA MARÍA YAVICHE.	
POBLACIÓN O ÁREA DE ENFOQUE POTENCIAL	ATRIBUTO DE LA POBLACIÓN O ÁREA DE ENFOQUE:	EGRESADO DE EDUCACIÓN MEDIA SUPERIOR		HOMBRES:	24022	MUJERES:	28150
				TOTAL:			52172

PRESUPUESTO ANUAL							
Aprobado	Ampliación	Reducción	Modificado	EJERCIDO T1	EJERCIDO T2	EJERCIDO T3	EJERCIDO T4
0.00	230,000.00	0.00	230,000.00	0.00	0.00	0.00	230,000.00
TOTAL EJERCIDO AL TRIMESTRE VIGENTE							230,000.00

PRESUPUESTO TRIMESTRAL DE LA ACTIVIDAD							
Aprobado	Modificado	Comprometido	Devengado	Ejercido	% de Ejercido Vs. Modificado		
0.00	230,000.00	230,000.00	230,000.00	230,000.00	100.00		

DATOS DEL INDICADOR							
Nombre :	PORCENTAJE DE ESPACIOS EDUCATIVOS EQUIPADOS Y/O MANTENIDOS			Número de indicador :	1457		
Definición :	MIDE EL PORCENTAJE DE ESPACIOS EDUCATIVOS EQUIPADOS Y/O MANTENIDOS RESPECTO AL TOTAL DE PLANTELES						
Método de Cálculo :	(NÚMERO DE ESPACIOS EDUCATIVOS EQUIPADOS Y/O MANTENIDOS/ NÚMERO DE ESPACIOS EDUCATIVOS TOTALES EN EL PLANTEL)*100						
Tipo	Dimensión	Frecuencia de Medición	Forma de cálculo del indicador	Tipo de Valor	Sentido Esperado		
GESTIÓN	EFICACIA	TRIMESTRAL	PORCENTAJE	FLUJO	ASCENDENTE		
MEDIOS DE VERIFICACIÓN / FUENTE INFORMACIÓN				SUPUESTO			

DATOS DE LA META							
Definición de la variable Meta:	1 - NÚMERO DE ESPACIOS EDUCATIVOS EQUIPADOS Y/O MANTENIDOS						
Unidad de medida:	25 - NÚMERO						
LÍNEA BASE				VALOR PROGRAMADO ANUAL			
AÑO	VALOR	0.00		AÑO	2022	VALOR	1.00

AVANCE TRIMESTRAL OBRA/ACTIVIDAD							
METAS	1er.TRIMESTRE	2o.TRIMESTRE	3er.TRIMESTRE	4o.TRIMESTRE	CUMPLIMIENTO DE METAS		
PROGRAMACIÓN INICIAL	0.00	0.00	0.00	1.00	T1+T2+T3+T4	1.00	
PROGRAMACIÓN ACTUALIZADA	0.00	0.00	0.00	1.00	T1+T2+T3+T4	1.00	
METAS ALCANZADAS	0.00	0.00	0.00	1.00	T1+T2+T3+T4	1.00	
PORCENTAJE ALCANZADO TRIMESTRAL	0.00	0.00	0.00	100.00	PORCENTAJE ALCANZADO ANUAL	100.00	

PORCENTAJE DE CUMPLIMIENTO ALCANZADO EN EL TRIMESTRE: 100.00 %

JEFE ADMINISTRATIVO  
GUSTAVO RAMIREZ SANTIAGO  
COORDINADOR FINANCIERO

TITULAR DE LA DEPENDENCIA/ENTIDAD  
JAIME MARTINEZ LUNA  
RECTOR



# REPORTE DE AVANCE DE GESTIÓN

## UR 409 - UNIVERSIDAD AUTÓNOMA COMUNAL DE OAXACA

### CUARTO TRIMESTRE 2022



Gobierno del Estado

UE: 001-UNIVERSIDAD AUTÓNOMA COMUNAL DE OAXACA

ESTRUCTURA PROGRAMATICA									
PROGRAMA		SUBPROGRAMA		PROYECTO			OBRA/ACTIVIDAD		
139-FORMACIÓN PROFESIONAL Y POSGRADO		01-OTORGAMIENTO DE FORMACIÓN INTEGRAL A NIVEL SUPERIOR Y POSGRADO		001-EQUIPAMIENTO BÁSICO Y ESPECIALIZADO, Y CAPACITACIÓN PARA LOS CENTROS UNIVERSITARIOS DE LA UNIVERSIDAD AUTÓNOMA COMUNAL DE OAXACA			010-CENTRO UNIVERSITARIO COMUNAL SAN ANTONIO HUITEPEC.		
POBLACIÓN O ÁREA DE ENFOQUE POTENCIAL	ATRIBUTO DE LA POBLACIÓN O ÁREA DE ENFOQUE:	EGRESADO DE EDUCACIÓN MEDIA SUPERIOR		HOMBRES:	24022	MUJERES:	28150	TOTAL:	52172
PRESUPUESTO ANUAL									
Aprobado	Ampliación	Reducción	Modificado	EJERCIDO T1		EJERCIDO T2		EJERCIDO T3	
0.00	229,096.00	0.00	229,096.00	0.00		0.00		0.00	
TOTAL EJERCIDO AL TRIMESTRE VIGENTE									229,096.00
PRESUPUESTO TRIMESTRAL DE LA ACTIVIDAD									
Aprobado		Modificado		Comprometido		Devengado		Ejercido	
0.00		229,096.00		229,096.00		229,096.00		100.00	
DATOS DEL INDICADOR									
Nombre : PORCENTAJE DE ESPACIOS EDUCATIVOS EQUIPADOS Y/O MANTENIDOS				Número de indicador :		1457			
Definición : MIDE EL PORCENTAJE DE ESPACIOS EDUCATIVOS EQUIPADOS Y/O MANTENIDOS RESPECTO AL TOTAL DE PLANTELES									
Método de Cálculo : (NÚMERO DE ESPACIOS EDUCATIVOS EQUIPADOS Y/O MANTENIDOS/ NÚMERO DE ESPACIOS EDUCATIVOS TOTALES EN EL PLANTEL)*100									
Tipo	Dimensión		Frecuencia de Medición		Forma de cálculo del indicador		Tipo de Valor		Sentido Esperado
GESTIÓN	EFICACIA		TRIMESTRAL		PORCENTAJE		FLUJO		ASCENDENTE
MEDIOS DE VERIFICACIÓN / FUENTE INFORMACIÓN					SUPUESTO				
DATOS DE LA META									
Definición de la variable Meta:		1 - NÚMERO DE ESPACIOS EDUCATIVOS EQUIPADOS Y/O MANTENIDOS							
Unidad de medida:		25 - NÚMERO							
LÍNEA BASE					VALOR PROGRAMADO ANUAL				
AÑO	VALOR		0.00		AÑO	2022		VALOR	
								1.00	
AVANCE TRIMESTRAL OBRA/ACTIVIDAD									
METAS	1er.TRIMESTRE		2o.TRIMESTRE		3er.TRIMESTRE		4o.TRIMESTRE		CUMPLIMIENTO DE METAS
PROGRAMACIÓN INICIAL	0.00	0.00	0.00	0.00	1.00	T1+T2+T3+T4		1.00	
PROGRAMACIÓN ACTUALIZADA	0.00	0.00	0.00	0.00	1.00	T1+T2+T3+T4		1.00	
METAS ALCANZADAS	0.00	0.00	0.00	0.00	1.00	T1+T2+T3+T4		1.00	
PORCENTAJE ALCANZADO TRIMESTRAL	0.00	0.00	0.00	0.00	100.00	PORCENTAJE ALCANZADO ANUAL		100.00	

PORCENTAJE DE CUMPLIMIENTO ALCANZADO EN EL TRIMESTRE: 100.00 %

JEFE ADMINISTRATIVO  
GUSTAVO RAMIREZ SANTIAGO  
COORDINADOR FINANCIERO

TITULAR DE LA DEPENDENCIA/ENTIDAD  
JAIME MARTINEZ LUNA  
RECTOR

# REPORTE DE AVANCE DE GESTIÓN

## UR 409 - UNIVERSIDAD AUTÓNOMA COMUNAL DE OAXACA

### CUARTO TRIMESTRE 2022



Gobierno del Estado

UE: 001-UNIVERSIDAD AUTÓNOMA COMUNAL DE OAXACA

ESTRUCTURA PROGRAMATICA							
PROGRAMA		SUBPROGRAMA		PROYECTO		OBRA/ACTIVIDAD	
139-FORMACIÓN PROFESIONAL Y POSGRADO		01-OTORGAMIENTO DE FORMACIÓN INTEGRAL A NIVEL SUPERIOR Y POSGRADO		001-EQUIPAMIENTO BÁSICO Y ESPECIALIZADO, Y CAPACITACIÓN PARA LOS CENTROS UNIVERSITARIOS DE LA UNIVERSIDAD AUTÓNOMA COMUNAL DE OAXACA		011-CENTRO UNIVERSITARIO COMUNAL VALLES CENTRALES.	
POBLACIÓN O ÁREA DE ENFOQUE POTENCIAL	ATRIBUTO DE LA POBLACIÓN O ÁREA DE ENFOQUE:	EGRESADO DE EDUCACIÓN MEDIA SUPERIOR		HOMBRES:	24022	MUJERES:	28150
				TOTAL:			52172

PRESUPUESTO ANUAL							
Aprobado	Ampliación	Reducción	Modificado	EJERCIDO T1	EJERCIDO T2	EJERCIDO T3	EJERCIDO T4
0.00	230,000.74	354.62	229,646.12	0.00	0.00	0.00	229,646.12
TOTAL EJERCIDO AL TRIMESTRE VIGENTE							229,646.12

PRESUPUESTO TRIMESTRAL DE LA ACTIVIDAD					
Aprobado	Modificado	Comprometido	Devengado	Ejercido	% de Ejercido Vs. Modificado
0.00	229,646.12	229,646.12	229,646.12	229,646.12	100.00

DATOS DEL INDICADOR					
Nombre :	PORCENTAJE DE ESPACIOS EDUCATIVOS EQUIPADOS Y/O MANTENIDOS			Número de indicador :	1457
Definición :	MIDE EL PORCENTAJE DE ESPACIOS EDUCATIVOS EQUIPADOS Y/O MANTENIDOS RESPECTO AL TOTAL DE PLANTELES				
Método de Cálculo :	(NÚMERO DE ESPACIOS EDUCATIVOS EQUIPADOS Y/O MANTENIDOS/ NÚMERO DE ESPACIOS EDUCATIVOS TOTALES EN EL PLANTEL)*100				
Tipo	Dimensión	Frecuencia de Medición	Forma de cálculo del indicador	Tipo de Valor	Sentido Esperado
GESTIÓN	EFICACIA	TRIMESTRAL	PORCENTAJE	FLUJO	ASCENDENTE
MEDIOS DE VERIFICACIÓN / FUENTE INFORMACIÓN			SUPUESTO		

DATOS DE LA META					
Definición de la variable Meta:	1 - NÚMERO DE ESPACIOS EDUCATIVOS EQUIPADOS Y/O MANTENIDOS				
Unidad de medida:	25 - NÚMERO				
LÍNEA BASE			VALOR PROGRAMADO ANUAL		
AÑO	VALOR	0.00	AÑO	2022	VALOR
					1.00

AVANCE TRIMESTRAL OBRA/ACTIVIDAD						
METAS	1er.TRIMESTRE	2o.TRIMESTRE	3er.TRIMESTRE	4o.TRIMESTRE	CUMPLIMIENTO DE METAS	
PROGRAMACIÓN INICIAL	0.00	0.00	0.00	1.00	T1+T2+T3+T4	1.00
PROGRAMACIÓN ACTUALIZADA	0.00	0.00	0.00	1.00	T1+T2+T3+T4	1.00
METAS ALCANZADAS	0.00	0.00	0.00	1.00	T1+T2+T3+T4	1.00
PORCENTAJE ALCANZADO TRIMESTRAL	0.00	0.00	0.00	100.00	PORCENTAJE ALCANZADO ANUAL	100.00

PORCENTAJE DE CUMPLIMIENTO ALCANZADO EN EL TRIMESTRE: 100.00 %

JEFE ADMINISTRATIVO  
GUSTAVO RAMIREZ SANTIAGO  
COORDINADOR FINANCIERO

TITULAR DE LA DEPENDENCIA/ENTIDAD  
JAIME MARTINEZ LUNA  
RECTOR

# REPORTE DE AVANCE DE GESTIÓN

## UR 409 - UNIVERSIDAD AUTÓNOMA COMUNAL DE OAXACA

### CUARTO TRIMESTRE 2022



Gobierno del Estado

UE: 001-UNIVERSIDAD AUTÓNOMA COMUNAL DE OAXACA

ESTRUCTURA PROGRAMATICA							
PROGRAMA		SUBPROGRAMA		PROYECTO		OBRA/ACTIVIDAD	
139-FORMACIÓN PROFESIONAL Y POSGRADO		01-OTORGAMIENTO DE FORMACIÓN INTEGRAL A NIVEL SUPERIOR Y POSGRADO		001-EQUIPAMIENTO BÁSICO Y ESPECIALIZADO, Y CAPACITACIÓN PARA LOS CENTROS UNIVERSITARIOS DE LA UNIVERSIDAD AUTÓNOMA COMUNAL DE OAXACA		012-CENTRO UNIVERSITARIO COMUNAL SAN CRISTÓBAL LACHIRIOAG.	
POBLACIÓN O ÁREA DE ENFOQUE POTENCIAL	ATRIBUTO DE LA POBLACIÓN O ÁREA DE ENFOQUE:	EGRESADO DE EDUCACIÓN MEDIA SUPERIOR		HOMBRES:	24022	MUJERES:	28150
				TOTAL:			52172

PRESUPUESTO ANUAL							
Aprobado	Ampliación	Reducción	Modificado	EJERCIDO T1	EJERCIDO T2	EJERCIDO T3	EJERCIDO T4
0.00	250,685.14	0.00	250,685.14	0.00	0.00	0.00	250,685.14
TOTAL EJERCIDO AL TRIMESTRE VIGENTE							250,685.14

PRESUPUESTO TRIMESTRAL DE LA ACTIVIDAD					
Aprobado	Modificado	Comprometido	Devengado	Ejercido	% de Ejercido Vs. Modificado
0.00	250,685.14	250,685.14	250,685.14	250,685.14	100.00

DATOS DEL INDICADOR					
Nombre :	PORCENTAJE DE ESPACIOS EDUCATIVOS EQUIPADOS Y/O MANTENIDOS			Número de indicador :	1457
Definición :	MIDE EL PORCENTAJE DE ESPACIOS EDUCATIVOS EQUIPADOS Y/O MANTENIDOS RESPECTO AL TOTAL DE PLANTELES				
Método de Cálculo :	(NÚMERO DE ESPACIOS EDUCATIVOS EQUIPADOS Y/O MANTENIDOS/ NÚMERO DE ESPACIOS EDUCATIVOS TOTALES EN EL PLANTEL)*100				
Tipo	Dimensión	Frecuencia de Medición	Forma de cálculo del indicador	Tipo de Valor	Sentido Esperado
GESTIÓN	EFICACIA	TRIMESTRAL	PORCENTAJE	FLUJO	ASCENDENTE
MEDIOS DE VERIFICACIÓN / FUENTE INFORMACIÓN			SUPUESTO		

DATOS DE LA META					
Definición de la variable Meta:	1 - NÚMERO DE ESPACIOS EDUCATIVOS EQUIPADOS Y/O MANTENIDOS				
Unidad de medida:	25 - NÚMERO				
LÍNEA BASE			VALOR PROGRAMADO ANUAL		
AÑO	VALOR	0.00	AÑO	2022	VALOR
					1.00

AVANCE TRIMESTRAL OBRA/ACTIVIDAD						
METAS	1er.TRIMESTRE	2o.TRIMESTRE	3er.TRIMESTRE	4o.TRIMESTRE	CUMPLIMIENTO DE METAS	
PROGRAMACIÓN INICIAL	0.00	0.00	0.00	1.00	T1+T2+T3+T4	1.00
PROGRAMACIÓN ACTUALIZADA	0.00	0.00	0.00	1.00	T1+T2+T3+T4	1.00
METAS ALCANZADAS	0.00	0.00	0.00	1.00	T1+T2+T3+T4	1.00
PORCENTAJE ALCANZADO TRIMESTRAL	0.00	0.00	0.00	100.00	PORCENTAJE ALCANZADO ANUAL	100.00

PORCENTAJE DE CUMPLIMIENTO ALCANZADO EN EL TRIMESTRE: 100.00 %

JEFE ADMINISTRATIVO  
GUSTAVO RAMIREZ SANTIAGO  
COORDINADOR FINANCIERO

TITULAR DE LA DEPENDENCIA/ENTIDAD  
JAIME MARTINEZ LUNA  
RECTOR

# REPORTE DE AVANCE DE GESTIÓN

## UR 409 - UNIVERSIDAD AUTÓNOMA COMUNAL DE OAXACA

### CUARTO TRIMESTRE 2022



Gobierno del Estado

UE: 001-UNIVERSIDAD AUTÓNOMA COMUNAL DE OAXACA

ESTRUCTURA PROGRAMATICA							
PROGRAMA		SUBPROGRAMA		PROYECTO		OBRA/ACTIVIDAD	
139-FORMACIÓN PROFESIONAL Y POSGRADO		01-OTORGAMIENTO DE FORMACIÓN INTEGRAL A NIVEL SUPERIOR Y POSGRADO		001-EQUIPAMIENTO BÁSICO Y ESPECIALIZADO, Y CAPACITACIÓN PARA LOS CENTROS UNIVERSITARIOS DE LA UNIVERSIDAD AUTÓNOMA COMUNAL DE OAXACA		013-CENTRO UNIVERSITARIO COMUNAL SANTA MARIA COLOTEPEC.	
POBLACIÓN O ÁREA DE ENFOQUE POTENCIAL	ATRIBUTO DE LA POBLACIÓN O ÁREA DE ENFOQUE:	EGRESADO DE EDUCACIÓN MEDIA SUPERIOR		HOMBRES:	24022	MUJERES:	28150
				TOTAL:			52172

PRESUPUESTO ANUAL							
Aprobado	Ampliación	Reducción	Modificado	EJERCIDO T1	EJERCIDO T2	EJERCIDO T3	EJERCIDO T4
0.00	163,660.00	0.00	163,660.00	0.00	0.00	0.00	163,660.00
TOTAL EJERCIDO AL TRIMESTRE VIGENTE							163,660.00

PRESUPUESTO TRIMESTRAL DE LA ACTIVIDAD					
Aprobado	Modificado	Comprometido	Devengado	Ejercido	% de Ejercido Vs. Modificado
0.00	163,660.00	163,660.00	163,660.00	163,660.00	100.00

DATOS DEL INDICADOR					
Nombre :	PORCENTAJE DE ESPACIOS EDUCATIVOS EQUIPADOS Y/O MANTENIDOS			Número de indicador :	1457
Definición :	MIDE EL PORCENTAJE DE ESPACIOS EDUCATIVOS EQUIPADOS Y/O MANTENIDOS RESPECTO AL TOTAL DE PLANTELES				
Método de Cálculo :	(NÚMERO DE ESPACIOS EDUCATIVOS EQUIPADOS Y/O MANTENIDOS/ NÚMERO DE ESPACIOS EDUCATIVOS TOTALES EN EL PLANTEL)*100				
Tipo	Dimensión	Frecuencia de Medición	Forma de cálculo del indicador	Tipo de Valor	Sentido Esperado
GESTIÓN	EFICACIA	TRIMESTRAL	PORCENTAJE	FLUJO	ASCENDENTE
MEDIOS DE VERIFICACIÓN / FUENTE INFORMACIÓN			SUPUESTO		

DATOS DE LA META					
Definición de la variable Meta:	1 - NÚMERO DE ESPACIOS EDUCATIVOS EQUIPADOS Y/O MANTENIDOS				
Unidad de medida:	25 - NÚMERO				
LÍNEA BASE			VALOR PROGRAMADO ANUAL		
AÑO	VALOR	0.00	AÑO	2022	VALOR
					1.00

AVANCE TRIMESTRAL OBRA/ACTIVIDAD						
METAS	1er.TRIMESTRE	2o.TRIMESTRE	3er.TRIMESTRE	4o.TRIMESTRE	CUMPLIMIENTO DE METAS	
PROGRAMACIÓN INICIAL	0.00	0.00	0.00	1.00	T1+T2+T3+T4	1.00
PROGRAMACIÓN ACTUALIZADA	0.00	0.00	0.00	1.00	T1+T2+T3+T4	1.00
METAS ALCANZADAS	0.00	0.00	0.00	1.00	T1+T2+T3+T4	1.00
PORCENTAJE ALCANZADO TRIMESTRAL	0.00	0.00	0.00	100.00	PORCENTAJE ALCANZADO ANUAL	100.00

PORCENTAJE DE CUMPLIMIENTO ALCANZADO EN EL TRIMESTRE: 100.00 %

JEFE ADMINISTRATIVO  
GUSTAVO RAMIREZ SANTIAGO  
COORDINADOR FINANCIERO

TITULAR DE LA DEPENDENCIA/ENTIDAD  
JAIME MARTINEZ LUNA  
RECTOR

# REPORTE DE AVANCE DE GESTIÓN

## UR 409 - UNIVERSIDAD AUTÓNOMA COMUNAL DE OAXACA

### CUARTO TRIMESTRE 2022



Gobierno del Estado

UE: 001-UNIVERSIDAD AUTÓNOMA COMUNAL DE OAXACA

ESTRUCTURA PROGRAMATICA							
PROGRAMA		SUBPROGRAMA		PROYECTO		OBRA/ACTIVIDAD	
139-FORMACIÓN PROFESIONAL Y POSGRADO		01-OTORGAMIENTO DE FORMACIÓN INTEGRAL A NIVEL SUPERIOR Y POSGRADO		001-EQUIPAMIENTO BÁSICO Y ESPECIALIZADO, Y CAPACITACIÓN PARA LOS CENTROS UNIVERSITARIOS DE LA UNIVERSIDAD AUTÓNOMA COMUNAL DE OAXACA		014-CENTRO UNIVERSITARIO COMUNAL SAN PEDRO AMUZGOS.	
POBLACIÓN O ÁREA DE ENFOQUE POTENCIAL	ATRIBUTO DE LA POBLACIÓN O ÁREA DE ENFOQUE:	EGRESADO DE EDUCACIÓN MEDIA SUPERIOR		HOMBRES:	24022	MUJERES:	28150
						TOTAL:	52172

PRESUPUESTO ANUAL							
Aprobado	Ampliación	Reducción	Modificado	EJERCIDO T1	EJERCIDO T2	EJERCIDO T3	EJERCIDO T4
0.00	176,000.00	925.88	175,074.12	0.00	0.00	0.00	175,074.12
TOTAL EJERCIDO AL TRIMESTRE VIGENTE							175,074.12

PRESUPUESTO TRIMESTRAL DE LA ACTIVIDAD							
Aprobado	Modificado	Comprometido	Devengado	Ejercido	% de Ejercido Vs. Modificado		
0.00	175,074.12	175,074.12	175,074.12	175,074.12	100.00		

DATOS DEL INDICADOR							
Nombre :	PORCENTAJE DE ESPACIOS EDUCATIVOS EQUIPADOS Y/O MANTENIDOS			Número de indicador :	1457		
Definición :	MIDE EL PORCENTAJE DE ESPACIOS EDUCATIVOS EQUIPADOS Y/O MANTENIDOS RESPECTO AL TOTAL DE PLANTELES						
Método de Cálculo :	(NÚMERO DE ESPACIOS EDUCATIVOS EQUIPADOS Y/O MANTENIDOS/ NÚMERO DE ESPACIOS EDUCATIVOS TOTALES EN EL PLANTEL)*100						
Tipo	Dimensión	Frecuencia de Medición	Forma de cálculo del indicador	Tipo de Valor	Sentido Esperado		
GESTIÓN	EFICACIA	TRIMESTRAL	PORCENTAJE	FLUJO	ASCENDENTE		
MEDIOS DE VERIFICACIÓN / FUENTE INFORMACIÓN				SUPUESTO			

DATOS DE LA META							
Definición de la variable Meta:	1 - NÚMERO DE ESPACIOS EDUCATIVOS EQUIPADOS Y/O MANTENIDOS						
Unidad de medida:	25 - NÚMERO						
LÍNEA BASE				VALOR PROGRAMADO ANUAL			
AÑO	VALOR	0.00		AÑO	2022	VALOR	1.00

AVANCE TRIMESTRAL OBRA/ACTIVIDAD							
METAS	1er.TRIMESTRE	2o.TRIMESTRE	3er.TRIMESTRE	4o.TRIMESTRE	CUMPLIMIENTO DE METAS		
PROGRAMACIÓN INICIAL	0.00	0.00	0.00	1.00	T1+T2+T3+T4	1.00	
PROGRAMACIÓN ACTUALIZADA	0.00	0.00	0.00	1.00	T1+T2+T3+T4	1.00	
METAS ALCANZADAS	0.00	0.00	0.00	1.00	T1+T2+T3+T4	1.00	
PORCENTAJE ALCANZADO TRIMESTRAL	0.00	0.00	0.00	100.00	PORCENTAJE ALCANZADO ANUAL	100.00	

PORCENTAJE DE CUMPLIMIENTO ALCANZADO EN EL TRIMESTRE: 100.00 %

JEFE ADMINISTRATIVO  
GUSTAVO RAMIREZ SANTIAGO  
COORDINADOR FINANCIERO

TITULAR DE LA DEPENDENCIA/ENTIDAD  
JAIME MARTINEZ LUNA  
RECTOR

# REPORTE DE AVANCE DE GESTIÓN

## UR 409 - UNIVERSIDAD AUTÓNOMA COMUNAL DE OAXACA

### CUARTO TRIMESTRE 2022



Gobierno del Estado

UE: 001-UNIVERSIDAD AUTÓNOMA COMUNAL DE OAXACA

ESTRUCTURA PROGRAMATICA							
PROGRAMA		SUBPROGRAMA		PROYECTO		OBRA/ACTIVIDAD	
139-FORMACIÓN PROFESIONAL Y POSGRADO		01-OTORGAMIENTO DE FORMACIÓN INTEGRAL A NIVEL SUPERIOR Y POSGRADO		001-EQUIPAMIENTO BÁSICO Y ESPECIALIZADO, Y CAPACITACIÓN PARA LOS CENTROS UNIVERSITARIOS DE LA UNIVERSIDAD AUTÓNOMA COMUNAL DE OAXACA		015-CENTRO UNIVERSITARIO COMUNAL SAN PEDRO COMITANCILLO.	
POBLACIÓN O ÁREA DE ENFOQUE POTENCIAL	ATRIBUTO DE LA POBLACIÓN O ÁREA DE ENFOQUE:	EGRESADO DE EDUCACIÓN MEDIA SUPERIOR		HOMBRES:	24022	MUJERES:	28150
				TOTAL:			52172

PRESUPUESTO ANUAL							
Aprobado	Ampliación	Reducción	Modificado	EJERCIDO T1	EJERCIDO T2	EJERCIDO T3	EJERCIDO T4
0.00	214,630.79	0.02	214,630.77	0.00	0.00	0.00	214,630.77
TOTAL EJERCIDO AL TRIMESTRE VIGENTE							214,630.77

PRESUPUESTO TRIMESTRAL DE LA ACTIVIDAD					
Aprobado	Modificado	Comprometido	Devengado	Ejercido	% de Ejercido Vs. Modificado
0.00	214,630.77	214,630.77	214,630.77	214,630.77	100.00

DATOS DEL INDICADOR					
Nombre :	PORCENTAJE DE ESPACIOS EDUCATIVOS EQUIPADOS Y/O MANTENIDOS			Número de indicador :	1457
Definición :	MIDE EL PORCENTAJE DE ESPACIOS EDUCATIVOS EQUIPADOS Y/O MANTENIDOS RESPECTO AL TOTAL DE PLANTELES				
Método de Cálculo :	(NÚMERO DE ESPACIOS EDUCATIVOS EQUIPADOS Y/O MANTENIDOS/ NÚMERO DE ESPACIOS EDUCATIVOS TOTALES EN EL PLANTEL)*100				
Tipo	Dimensión	Frecuencia de Medición	Forma de cálculo del indicador	Tipo de Valor	Sentido Esperado
GESTIÓN	EFICACIA	TRIMESTRAL	PORCENTAJE	FLUJO	ASCENDENTE
MEDIOS DE VERIFICACIÓN / FUENTE INFORMACIÓN			SUPUESTO		

DATOS DE LA META					
Definición de la variable Meta:	1 - NÚMERO DE ESPACIOS EDUCATIVOS EQUIPADOS Y/O MANTENIDOS				
Unidad de medida:	25 - NÚMERO				
LÍNEA BASE			VALOR PROGRAMADO ANUAL		
AÑO	VALOR	0.00	AÑO	2022	VALOR
					1.00

AVANCE TRIMESTRAL OBRA/ACTIVIDAD					
METAS	1er.TRIMESTRE	2o.TRIMESTRE	3er.TRIMESTRE	4o.TRIMESTRE	CUMPLIMIENTO DE METAS
PROGRAMACIÓN INICIAL	0.00	0.00	0.00	1.00	T1+T2+T3+T4 1.00
PROGRAMACIÓN ACTUALIZADA	0.00	0.00	0.00	1.00	T1+T2+T3+T4 1.00
METAS ALCANZADAS	0.00	0.00	0.00	1.00	T1+T2+T3+T4 1.00
PORCENTAJE ALCANZADO TRIMESTRAL	0.00	0.00	0.00	100.00	PORCENTAJE ALCANZADO ANUAL 100.00

PORCENTAJE DE CUMPLIMIENTO ALCANZADO EN EL TRIMESTRE: 100.00 %

JEFE ADMINISTRATIVO  
GUSTAVO RAMIREZ SANTIAGO  
COORDINADOR FINANCIERO

TITULAR DE LA DEPENDENCIA/ENTIDAD  
JAIME MARTINEZ LUNA  
RECTOR

# REPORTE DE AVANCE DE GESTIÓN

## UR 409 - UNIVERSIDAD AUTÓNOMA COMUNAL DE OAXACA

### CUARTO TRIMESTRE 2022



Gobierno del Estado

UE: 001-UNIVERSIDAD AUTÓNOMA COMUNAL DE OAXACA

ESTRUCTURA PROGRAMATICA							
PROGRAMA		SUBPROGRAMA		PROYECTO		OBRA/ACTIVIDAD	
139-FORMACIÓN PROFESIONAL Y POSGRADO		01-OTORGAMIENTO DE FORMACIÓN INTEGRAL A NIVEL SUPERIOR Y POSGRADO		001-EQUIPAMIENTO BÁSICO Y ESPECIALIZADO, Y CAPACITACIÓN PARA LOS CENTROS UNIVERSITARIOS DE LA UNIVERSIDAD AUTÓNOMA COMUNAL DE OAXACA		016-UNIVERSIDAD AUTÓNOMA COMUNAL DE OAXACA JALTEPEC DE CANDAYOC.	
POBLACIÓN O ÁREA DE ENFOQUE POTENCIAL	ATRIBUTO DE LA POBLACIÓN O ÁREA DE ENFOQUE:	EGRESADO DE EDUCACIÓN MEDIA SUPERIOR		HOMBRES:	24022	MUJERES:	28150
						TOTAL:	52172

PRESUPUESTO ANUAL							
Aprobado	Ampliación	Reducción	Modificado	EJERCIDO T1	EJERCIDO T2	EJERCIDO T3	EJERCIDO T4
0.00	679,394.94	1,196.27	678,198.67	0.00	0.00	0.00	678,198.67
TOTAL EJERCIDO AL TRIMESTRE VIGENTE							678,198.67

PRESUPUESTO TRIMESTRAL DE LA ACTIVIDAD							
Aprobado	Modificado	Comprometido	Devengado	Ejercido	% de Ejercido Vs. Modificado		
0.00	678,198.67	678,198.67	678,198.67	678,198.67	100.00		

DATOS DEL INDICADOR							
Nombre :	PORCENTAJE DE ESPACIOS EDUCATIVOS EQUIPADOS Y/O MANTENIDOS				Número de indicador :	1457	
Definición :	MIDE EL PORCENTAJE DE ESPACIOS EDUCATIVOS EQUIPADOS Y/O MANTENIDOS RESPECTO AL TOTAL DE PLANTELES						
Método de Cálculo :	(NÚMERO DE ESPACIOS EDUCATIVOS EQUIPADOS Y/O MANTENIDOS/ NÚMERO DE ESPACIOS EDUCATIVOS TOTALES EN EL PLANTEL)*100						
Tipo	Dimensión	Frecuencia de Medición	Forma de cálculo del indicador	Tipo de Valor	Sentido Esperado		
GESTIÓN	EFICACIA	TRIMESTRAL	PORCENTAJE	FLUJO	ASCENDENTE		
MEDIOS DE VERIFICACIÓN / FUENTE INFORMACIÓN				SUPUESTO			

DATOS DE LA META							
Definición de la variable Meta:	1 - NÚMERO DE ESPACIOS EDUCATIVOS EQUIPADOS Y/O MANTENIDOS						
Unidad de medida:	25 - NÚMERO						
LÍNEA BASE				VALOR PROGRAMADO ANUAL			
AÑO	VALOR	0.00		AÑO	2022	VALOR	1.00

AVANCE TRIMESTRAL OBRA/ACTIVIDAD							
METAS	1er.TRIMESTRE	2o.TRIMESTRE	3er.TRIMESTRE	4o.TRIMESTRE	CUMPLIMIENTO DE METAS		
PROGRAMACIÓN INICIAL	0.00	0.00	0.00	1.00	T1+T2+T3+T4	1.00	
PROGRAMACIÓN ACTUALIZADA	0.00	0.00	0.00	1.00	T1+T2+T3+T4	1.00	
METAS ALCANZADAS	0.00	0.00	0.00	1.00	T1+T2+T3+T4	1.00	
PORCENTAJE ALCANZADO TRIMESTRAL	0.00	0.00	0.00	100.00	PORCENTAJE ALCANZADO ANUAL	100.00	

PORCENTAJE DE CUMPLIMIENTO ALCANZADO EN EL TRIMESTRE: 100.00 %

JEFE ADMINISTRATIVO  
GUSTAVO RAMIREZ SANTIAGO  
COORDINADOR FINANCIERO

TITULAR DE LA DEPENDENCIA/ENTIDAD  
JAIME MARTINEZ LUNA  
RECTOR

# REPORTE DE AVANCE DE GESTIÓN

## UR 409 - UNIVERSIDAD AUTÓNOMA COMUNAL DE OAXACA

### CUARTO TRIMESTRE 2022



**ALINEACIÓN PED:**

**ESTRATEGIA:** 02-PROMOVER MEJOR CALIDAD EN LOS COMPONENTES DEL PROCESO EDUCATIVO: DOCENTES, ESTUDIANTES, PLANES Y PROGRAMAS DE ESTUDIO.

**LÍNEAS DE ACCIÓN:** 03-PROMOVER UNA EDUCACIÓN INTEGRAL EN LAS Y LOS ESTUDIANTES DE EDUCACIÓN SUPERIOR PARA LA FORMACIÓN DE PROFESIONISTAS CON RESPONSABILIDAD SOCIAL.

**UE:** 001-UNIVERSIDAD AUTÓNOMA COMUNAL DE OAXACA

**MATRIZ DE INDICADORES PARA RESULTADOS:**

**COMPONENTE:** 572-SERVICIO A NIVEL CENTRAL PARA ALUMNO OTORGADO

**ACTIVIDAD:** 210-REALIZAR EQUIVALENCIA DE NIVEL SUPERIOR

ESTRUCTURA PROGRAMATICA							
PROGRAMA		SUBPROGRAMA		PROYECTO		OBRA/ACTIVIDAD	
139-FORMACIÓN PROFESIONAL Y POSGRADO		05-OTORGAMIENTO DE SERVICIOS A NIVEL CENTRAL PARA ALUMNOS		000--		002-OFRECER SERVICIOS EDUCATIVOS COMPLEMENTARIOS	
POBLACIÓN O ÁREA DE ENFOQUE POTENCIAL	ATRIBUTO DE LA POBLACIÓN O ÁREA DE ENFOQUE:	EGRESADO DE EDUCACIÓN MEDIA SUPERIOR		HOMBRES:	24022	MUJERES:	28150
				TOTAL:	52172		

PRESUPUESTO ANUAL							
Aprobado	Ampliación	Reducción	Modificado	EJERCIDO T1	EJERCIDO T2	EJERCIDO T3	EJERCIDO T4
667,797.48	8,700.00	519,148.11	157,349.37	142,649.37	11,700.00	1,000.00	2,000.00
				TOTAL EJERCIDO AL TRIMESTRE VIGENTE		157,349.37	

PRESUPUESTO TRIMESTRAL DE LA ACTIVIDAD							
Aprobado	Modificado	Comprometido	Devengado	Ejercido	% de Ejercido Vs. Modificado		
166,949.37	2,000.00	2,000.00	2,000.00	2,000.00	100.00		

DATOS DEL INDICADOR							
Nombre :				Número de indicador :			
PORCENTAJE DE DICTÁMENES DE REVALIDACIÓN Y EQUIVALENCIA EMITIDOS				1806			
Definición : MIDE EL PORCENTAJE DE DICTÁMENES DE REVALIDACIÓN Y EQUIVALENCIA EMITIDOS RESPECTO A LOS PROGRAMADOS							
Método de Cálculo : (NÚMERO DE DICTÁMENES DE REVALIDACIONES Y EQUIVALENCIAS EMITIDOS / NÚMERO DE DICTÁMENES DE REVALIDACIONES Y EQUIVALENCIAS PROGRAMADOS A EMITIR) * 100							
Tipo	Dimensión	Frecuencia de Medición	Forma de cálculo del indicador	Tipo de Valor	Sentido Esperado		
GESTIÓN	EFICACIA	TRIMESTRAL	PORCENTAJE	FLUJO	ASCENDENTE		
MEDIOS DE VERIFICACIÓN / FUENTE INFORMACIÓN				SUPUESTO			
REPORTE TRIMESTRAL ELABORADO Y RESGUARDADO POR LA COORDINACION ADMINISTRATIVA				QUE LOS SOLICITANTES REALICEN SU TRAMITE			

DATOS DE LA META							
Definición de la variable Meta:				Unidad de medida:			
1 - NÚMERO DE DICTÁMENES DE REVALIDACIONES Y EQUIVALENCIAS EMITIDOS				25 - NÚMERO			

LÍNEA BASE				VALOR PROGRAMADO ANUAL			
AÑO	2020	VALOR	1.00	AÑO	2022	VALOR	8.00

AVANCE TRIMESTRAL OBRA/ACTIVIDAD							
METAS	1er.TRIMESTRE	2o.TRIMESTRE	3er.TRIMESTRE	4o.TRIMESTRE	CUMPLIMIENTO DE METAS		
PROGRAMACIÓN INICIAL	2.00	2.00	2.00	2.00	T1+T2+T3+T4		8.00
PROGRAMACIÓN ACTUALIZADA	2.00	2.00	2.00	1.00	T1+T2+T3+T4		7.00
METAS ALCANZADAS	2.00	2.00	2.00	1.00	T1+T2+T3+T4		7.00
PORCENTAJE ALCANZADO TRIMESTRAL	100.00	100.00	100.00	100.00	PORCENTAJE ALCANZADO ANUAL		100.00

PORCENTAJE DE CUMPLIMIENTO ALCANZADO EN EL TRIMESTRE: 100.00 %

JEFE ADMINISTRATIVO  
GUSTAVO RAMIREZ SANTIAGO  
COORDINADOR FINANCIERO

TITULAR DE LA DEPENDENCIA/ENTIDAD  
JAIME MARTINEZ LUNA  
RECTOR



# REPORTE DE AVANCE DE GESTIÓN

## UR 409 - UNIVERSIDAD AUTÓNOMA COMUNAL DE OAXACA

### CUARTO TRIMESTRE 2022



Gobierno del Estado

UE: 001-UNIVERSIDAD AUTÓNOMA COMUNAL DE OAXACA

ESTRUCTURA PROGRAMATICA										
PROGRAMA		SUBPROGRAMA		PROYECTO			OBRA/ACTIVIDAD			
139-FORMACIÓN PROFESIONAL Y POSGRADO		05-OTORGAMIENTO DE SERVICIOS A NIVEL CENTRAL PARA ALUMNOS		000-- -			003-REALIZAR EQUIVALENCIAS DE NIVEL SUPERIOR			
POBLACIÓN O ÁREA DE ENFOQUE POTENCIAL	ATRIBUTO DE LA POBLACIÓN O ÁREA DE ENFOQUE:	EGRESADO DE EDUCACIÓN MEDIA SUPERIOR		HOMBRES:	24022	MUJERES:	28150	TOTAL:	52172	
PRESUPUESTO ANUAL										
Aprobado	Ampliación	Reducción	Modificado	EJERCIDO T1		EJERCIDO T2		EJERCIDO T3		
0.00	0.00	0.00	0.00	0.00		0.00		0.00		
TOTAL EJERCIDO AL TRIMESTRE VIGENTE									0.00	
PRESUPUESTO TRIMESTRAL DE LA ACTIVIDAD										
Aprobado		Modificado		Comprometido		Devengado		Ejercido		
0.00		0.00		0.00		0.00		0.00		
DATOS DEL INDICADOR										
Nombre :	PORCENTAJE DE DICTÁMENES DE REVALIDACIÓN Y EQUIVALENCIA EMITIDOS			Número de indicador :	1806					
Definición :	MIDE EL PORCENTAJE DE DICTÁMENES DE REVALIDACIÓN Y EQUIVALENCIA EMITIDOS RESPECTO A LOS PROGRAMADOS									
Método de Cálculo :	(NÚMERO DE DICTÁMENES DE REVALIDACIONES Y EQUIVALENCIAS EMITIDOS / NÚMERO DE DICTÁMENES DE REVALIDACIONES Y EQUIVALENCIAS PROGRAMADOS A EMITIR) * 100									
Tipo	Dimensión		Frecuencia de Medición		Forma de cálculo del indicador		Tipo de Valor		Sentido Esperado	
GESTIÓN	EFICACIA		TRIMESTRAL		PORCENTAJE		FLUJO		ASCENDENTE	
MEDIOS DE VERIFICACIÓN / FUENTE INFORMACIÓN					SUPUESTO					
REPORTE TRIMESTRAL ELABORADO Y RESGUARDADO POR LA COORDINACION ADMINISTRATIVA					QUE LOS SOLICITANTES REALICEN SU TRAMITE					
DATOS DE LA META										
Definición de la variable Meta:	1 - NÚMERO DE DICTÁMENES DE REVALIDACIONES Y EQUIVALENCIAS EMITIDOS									
Unidad de medida:	25 - NÚMERO									
LÍNEA BASE					VALOR PROGRAMADO ANUAL					
AÑO	2020		VALOR	1.00		AÑO	2022		VALOR	160.00
AVANCE TRIMESTRAL OBRA/ACTIVIDAD										
METAS	1er.TRIMESTRE		2o.TRIMESTRE		3er.TRIMESTRE		4o.TRIMESTRE		CUMPLIMIENTO DE METAS	
PROGRAMACIÓN INICIAL	0.00	0.00		80.00		80.00		T1+T2+T3+T4		160.00
PROGRAMACIÓN ACTUALIZADA	0.00	0.00		80.00		80.00		T1+T2+T3+T4		160.00
METAS ALCANZADAS	0.00	0.00		0.00		0.00		T1+T2+T3+T4		0.00
PORCENTAJE ALCANZADO TRIMESTRAL	0.00	0.00		0.00		0.00		PORCENTAJE ALCANZADO ANUAL		0.00

PORCENTAJE DE CUMPLIMIENTO ALCANZADO EN EL TRIMESTRE: 0.00 %

JEFE ADMINISTRATIVO  
GUSTAVO RAMIREZ SANTIAGO  
COORDINADOR FINANCIERO

TITULAR DE LA DEPENDENCIA/ENTIDAD  
JAIME MARTINEZ LUNA  
RECTOR

# REPORTE DE AVANCE DE GESTIÓN

## UR 409 - UNIVERSIDAD AUTÓNOMA COMUNAL DE OAXACA

### CUARTO TRIMESTRE 2022



Gobierno del Estado

**ALINEACIÓN PED:**

**EJE:** 01-OAXACA INCLUYENTE CON EL DESARROLLO SOCIAL

**TEMA:** 01-EDUCACIÓN

**OBJETIVO:** 11-PROMOVER LA VINCULACIÓN DEL SECTOR EDUCATIVO DE TIPO SUPERIOR CON EL SECTOR PRODUCTIVO Y SOCIAL, A FIN DE PRESTAR SERVICIOS DE INVESTIGACIÓN, TRANSFERENCIA DE CONOCIMIENTOS, PROMOCIÓN DEL DESARROLLO Y EDUCACIÓN CONTINUA.

**ESTRATEGIA:** 01-PROMOVER LOS MECANISMOS PARA INCENTIVAR LA VINCULACIÓN ENTRE LAS IES Y LOS SECTORES PRODUCTIVO Y SOCIAL EN EL ESTADO DE OAXACA.

**LÍNEAS DE ACCIÓN:** 02-INCENTIVAR QUE LAS IES ENVÍEN BRIGADAS DE SERVICIO SOCIAL COMUNITARIO A LOCALIDADES CON MAYOR REZAGO SOCIAL.

**UE:** 001-UNIVERSIDAD AUTÓNOMA COMUNAL DE OAXACA

**MATRIZ DE INDICADORES PARA RESULTADOS:**

**FIN:** CONTRIBUIR A LA PRESTACIÓN DE SERVICIOS DE INVESTIGACIÓN, TRANSFERENCIA DE CONOCIMIENTOS, PROMOCIÓN DEL DESARROLLO Y EDUCACIÓN CONTINUA.

**PROPÓSITO:** INSTITUCIONES DE EDUCACIÓN SUPERIOR EN EL ESTADO DE OAXACA VINCULADOS EN EL SECTOR PRODUCTIVO Y SOCIAL

**COMPONENTE:** 334-SERVICIO SOCIAL Y CONSULTORÍA AL SECTOR PRODUCTIVO, SOCIAL Y GUBERNAMENTAL OTORGADA

**ACTIVIDAD:** 1920-BRINDAR SERVICIO DE CAPACITACIÓN A TERCEROS

ESTRUCTURA PROGRAMATICA								
PROGRAMA		SUBPROGRAMA		PROYECTO			OBRA/ACTIVIDAD	
156-VINCULACIÓN DE LAS INSTITUCIONES DE NIVEL SUPERIOR CON EL SECTOR PRODUCTIVO Y SOCIAL.		01-OTORGAMIENTO DE SERVICIO SOCIAL Y CONSULTORIA AL SECTOR PRODUCTIVO, SOCIAL Y GUBERNAMENTAL		000--			001-PROPORCIONAR ASISTENCIA TÉCNICA, ASESORIA Y CAPACITACION A TRAVÉS DE SERVICIOS SOCIALES	
POBLACIÓN O ÁREA DE ENFOQUE POTENCIAL	ATRIBUTO DE LA POBLACIÓN O ÁREA DE ENFOQUE:	INSTITUCIÓN DE EDUCACIÓN SUPERIOR		HOMBRES:	0	MUJERES:	0	TOTAL: 40

PRESUPUESTO ANUAL							
Aprobado	Ampliación	Reducción	Modificado	EJERCIDO T1	EJERCIDO T2	EJERCIDO T3	EJERCIDO T4
5,000.00	6,000.00	5,000.00	6,000.00	0.00	3,000.00	1,000.00	2,000.00
TOTAL EJERCIDO AL TRIMESTRE VIGENTE							6,000.00

PRESUPUESTO TRIMESTRAL DE LA ACTIVIDAD			
Aprobado	Modificado	Comprometido	Devengado
1,500.00	2,000.00	2,000.00	2,000.00
			Ejercido: 2,000.00
			% de Ejercido Vs. Modificado: 100.00

DATOS DEL INDICADOR					
Nombre :	PORCENTAJE DE CAPACITACIONES OTORGADAS			Número de indicador :	20
Definición :	MIDE EL PORCENTAJE DE CAPACITACIONES OTORGADAS RESPECTO A LAS RECIBIDAS				
Método de Cálculo :	(NÚMERO DE CAPACITACIONES OTORGADAS /NÚMERO DE SOLICITUDES DE CAPACITACIÓN RECIBIDAS) * 100				
Tipo	Dimensión	Frecuencia de Medición	Forma de cálculo del indicador	Tipo de Valor	Sentido Esperado
GESTIÓN	EFICACIA	TRIMESTRAL	PORCENTAJE	FLUJO	ASCENDENTE

MEDIOS DE VERIFICACIÓN / FUENTE INFORMACIÓN		SUPUESTO	
INFORME DE LA COORDINACIÓN FINANCIERA		EXISTE EL INTERÉS DE LOS BENEFICIARIOS Y FACILIDADES SOCIOECONÓMICAS QUE PERMITAN LLEVAR A CABO LA CAPACITACIÓN	

DATOS DE LA META	
Definición de la variable Meta:	1 - NÚMERO DE CAPACITACIONES OTORGADAS
Unidad de medida:	25 - NÚMERO

LÍNEA BASE			VALOR PROGRAMADO ANUAL		
AÑO	2020	VALOR	1.00	AÑO	2022
					VALOR 40.00

AVANCE TRIMESTRAL OBRA/ACTIVIDAD						
METAS	1er.TRIMESTRE	2o.TRIMESTRE	3er.TRIMESTRE	4o.TRIMESTRE	CUMPLIMIENTO DE METAS	
PROGRAMACIÓN INICIAL	1.00	13.00	13.00	13.00	T1+T2+T3+T4	40.00
PROGRAMACIÓN ACTUALIZADA	1.00	13.00	13.00	13.00	T1+T2+T3+T4	40.00
METAS ALCANZADAS	1.00	13.00	13.00	13.00	T1+T2+T3+T4	40.00
PORCENTAJE ALCANZADO TRIMESTRAL	100.00	100.00	100.00	100.00	PORCENTAJE ALCANZADO ANUAL	100.00

PORCENTAJE DE CUMPLIMIENTO ALCANZADO EN EL TRIMESTRE: 100.00 %

JEFE ADMINISTRATIVO  
GUSTAVO RAMIREZ SANTIAGO  
COORDINADOR FINANCIERO

TITULAR DE LA DEPENDENCIA/ENTIDAD  
JAIME MARTINEZ LUNA  
RECTOR

# REPORTE DE AVANCE DE GESTIÓN

## UR 409 - UNIVERSIDAD AUTÓNOMA COMUNAL DE OAXACA

### CUARTO TRIMESTRE 2022



**ALINEACIÓN PED:**

**ESTRATEGIA:** 01-PROMOVER LOS MECANISMOS PARA INCENTIVAR LA VINCULACIÓN ENTRE LAS IES Y LOS SECTORES PRODUCTIVO Y SOCIAL EN EL ESTADO DE OAXACA.

**LÍNEAS DE ACCIÓN:** 02-INCENTIVAR QUE LAS IES ENVÍEN BRIGADAS DE SERVICIO SOCIAL COMUNITARIO A LOCALIDADES CON MAYOR REZAGO SOCIAL.

**UE:** 001-UNIVERSIDAD AUTÓNOMA COMUNAL DE OAXACA

**MATRIZ DE INDICADORES PARA RESULTADOS:**

**COMPONENTE:** 334-SERVICIO SOCIAL Y CONSULTORÍA AL SECTOR PRODUCTIVO, SOCIAL Y GUBERNAMENTAL OTORGADA

**ACTIVIDAD:** 1921-OTORGAR SERVICIO DE CONSULTORÍA A TERCEROS

ESTRUCTURA PROGRAMATICA							
PROGRAMA		SUBPROGRAMA		PROYECTO		OBRA/ACTIVIDAD	
156-VINCULACIÓN DE LAS INSTITUCIONES DE NIVEL SUPERIOR CON EL SECTOR PRODUCTIVO Y SOCIAL.		01-OTORGAMIENTO DE SERVICIO SOCIAL Y CONSULTORÍA AL SECTOR PRODUCTIVO, SOCIAL Y GUBERNAMENTAL		000--		002-OTORGAR SERVICIOS DE CONSULTORÍA	
POBLACIÓN O ÁREA DE ENFOQUE POTENCIAL	ATRIBUTO DE LA POBLACIÓN O ÁREA DE ENFOQUE:	INSTITUCIÓN DE EDUCACIÓN SUPERIOR		HOMBRES:	0	MUJERES:	0
						TOTAL:	40

PRESUPUESTO ANUAL							
Aprobado	Ampliación	Reducción	Modificado	EJERCIDO T1	EJERCIDO T2	EJERCIDO T3	EJERCIDO T4
				0.00	0.00	0.00	0.00
3,600.00	0.00	3,600.00	0.00	TOTAL EJERCIDO AL TRIMESTRE VIGENTE			
				0.00			

PRESUPUESTO TRIMESTRAL DE LA ACTIVIDAD							
Aprobado	Modificado	Comprometido	Devengado	Ejercido	% de Ejercido Vs. Modificado		
900.00	0.00	0.00	0.00	0.00	nan		

**DATOS DEL INDICADOR**

**Nombre :** PORCENTAJE DE SERVICIOS DE CONSULTORÍA OTORGADOS **Número de indicador :** 222

**Definición :** MIDE EL PORCENTAJE DE CONSULTORÍAS OTORGADAS RESPECTO DEL NÚMERO DE CONSULTORÍAS PROGRAMADAS

**Método de Cálculo :** (NÚMERO DE SERVICIOS DE CONSULTORÍA OTORGADOS / NÚMERO DE SERVICIOS DE CONSULTORÍA PROGRAMADOS)\*100

Tipo	Dimensión	Frecuencia de Medición	Forma de cálculo del indicador	Tipo de Valor	Sentido Esperado
GESTIÓN	EFICACIA	TRIMESTRAL	PORCENTAJE	FLUJO	ASCENDENTE

**MEDIOS DE VERIFICACIÓN / FUENTE INFORMACIÓN**

INFORME DE PROMOCIÓN DEL DESARROLLO ANUAL AVALADO POR LA COORDINACIÓN ACADÉMICA **SUPUESTO** EXISTE EL INTERÉS DE LOS BENEFICIARIOS Y FACILIDADES SOCIOECONÓMICAS QUE PERMITEN EL VINCULO CON LA INSTITUCIÓN

**DATOS DE LA META**

**Definición de la variable Meta:** 1 - NÚMERO DE SERVICIOS DE CONSULTORÍA OTORGADOS

**Unidad de medida:** 25 - NÚMERO

LÍNEA BASE				VALOR PROGRAMADO ANUAL			
AÑO	2020	VALOR	1.00	AÑO	2022	VALOR	2.00

AVANCE TRIMESTRAL OBRA/ACTIVIDAD							
METAS	1er.TRIMESTRE	2o.TRIMESTRE	3er.TRIMESTRE	4o.TRIMESTRE	CUMPLIMIENTO DE METAS		
PROGRAMACIÓN INICIAL	0.00	0.00	1.00	1.00	T1+T2+T3+T4 2.00		
PROGRAMACIÓN ACTUALIZADA	0.00	0.00	1.00	1.00	T1+T2+T3+T4 2.00		
METAS ALCANZADAS	0.00	0.00	0.00	0.00	T1+T2+T3+T4 0.00		
PORCENTAJE ALCANZADO TRIMESTRAL	0.00	0.00	0.00	0.00	PORCENTAJE ALCANZADO ANUAL 0.00		

PORCENTAJE DE CUMPLIMIENTO ALCANZADO EN EL TRIMESTRE: 0.00 %

JEFE ADMINISTRATIVO  
GUSTAVO RAMIREZ SANTIAGO  
COORDINADOR FINANCIERO

TITULAR DE LA DEPENDENCIA/ENTIDAD  
JAIME MARTINEZ LUNA  
RECTOR

# REPORTE DE AVANCE DE GESTIÓN

## UR 409 - UNIVERSIDAD AUTÓNOMA COMUNAL DE OAXACA

### CUARTO TRIMESTRE 2022



**ALINEACIÓN PED:**

**ESTRATEGIA:** 01-PROMOVER LOS MECANISMOS PARA INCENTIVAR LA VINCULACIÓN ENTRE LAS IES Y LOS SECTORES PRODUCTIVO Y SOCIAL EN EL ESTADO DE OAXACA.

**LÍNEAS DE ACCIÓN:** 03-ORIENTAR LA PLANEACIÓN INSTITUCIONAL Y LOS PLANES Y PROGRAMAS DE ESTUDIOS A POTENCIAR LAS VOCACIONES PRODUCTIVAS REGIONALES, CON PARTICULAR ATENCIÓN A LA DEMANDA QUE GENEREN LAS ZEE.

**UE:** 001-UNIVERSIDAD AUTÓNOMA COMUNAL DE OAXACA

**MATRIZ DE INDICADORES PARA RESULTADOS:**

**COMPONENTE:** 646-INSTITUCIÓN DE EDUCACIÓN SUPERIOR CON LOS SECTORES PRODUCTIVOS PÚBLICO, PRIVADO Y SOCIAL VINCULADA

**ACTIVIDAD:** 2213-FORMALIZAR CONVENIO DE VINCULACIÓN CON EL SECTOR PÚBLICO Y SOCIAL

ESTRUCTURA PROGRAMÁTICA							
PROGRAMA		SUBPROGRAMA		PROYECTO		OBRA/ACTIVIDAD	
156-VINCULACIÓN DE LAS INSTITUCIONES DE NIVEL SUPERIOR CON EL SECTOR PRODUCTIVO Y SOCIAL.		03-VINCULACIÓN DE INSTITUCIONES DE EDUCACIÓN SUPERIOR CON LOS SECTORES PRODUCTIVOS PÚBLICO, PRIVADO Y SOCIAL		000--		001-CONCERTAR CONVENIOS DE VINCULACIÓN CON EL SECTOR PÚBLICO Y SOCIAL	
POBLACIÓN O ÁREA DE ENFOQUE POTENCIAL	ATRIBUTO DE LA POBLACIÓN O ÁREA DE ENFOQUE:	INSTITUCIÓN DE EDUCACIÓN SUPERIOR		HOMBRES:	0	MUJERES:	0
						TOTAL:	40

PRESUPUESTO ANUAL							
Aprobado	Ampliación	Reducción	Modificado	EJERCIDO T1	EJERCIDO T2	EJERCIDO T3	EJERCIDO T4
0.00	0.00	0.00	0.00	0.00	0.00	0.00	0.00
						TOTAL EJERCIDO AL TRIMESTRE VIGENTE	0.00

PRESUPUESTO TRIMESTRAL DE LA ACTIVIDAD							
Aprobado	Modificado	Comprometido	Devengado	Ejercido	% de Ejercido Vs. Modificado		
0.00	0.00	0.00	0.00	0.00	nan		

DATOS DEL INDICADOR							
Nombre :	PORCENTAJE DE CONVENIOS FIRMADOS			Número de indicador :	2408		
Definición :	MIDE EL PORCENTAJE DE CONVENIOS FIRMADOS, RESPECTO A LOS SOLICITADOS						
Método de Cálculo :	(NÚMERO DE CONVENIOS FIRMADOS / NÚMERO DE CONVENIOS SOLICITADOS) X 100						
Tipo	Dimensión	Frecuencia de Medición	Forma de cálculo del indicador	Tipo de Valor	Sentido Esperado		
GESTIÓN	EFICACIA	TRIMESTRAL	PORCENTAJE	FLUJO	ASCENDENTE		
MEDIOS DE VERIFICACIÓN / FUENTE INFORMACIÓN				SUPUESTO			
CONVENIOS FIRMADOS RESGUARDADOS POR RECTORIA				DISPONIBILIDAD DE ORGANISMOS PÚBLICO Y SOCIAL PARA CELEBRAR CONVENIOS DE COLABORACIÓN			

DATOS DE LA META							
Definición de la variable Meta:	1 - NÚMERO DE CONVENIOS FIRMADOS						
Unidad de medida:	25 - NÚMERO						

LÍNEA BASE				VALOR PROGRAMADO ANUAL			
AÑO	2020	VALOR	0.00	AÑO	2022	VALOR	40.00

AVANCE TRIMESTRAL OBRA/ACTIVIDAD							
METAS	1er.TRIMESTRE	2o.TRIMESTRE	3er.TRIMESTRE	4o.TRIMESTRE	CUMPLIMIENTO DE METAS		
PROGRAMACIÓN INICIAL	0.00	0.00	20.00	20.00	T1+T2+T3+T4	40.00	
PROGRAMACIÓN ACTUALIZADA	0.00	0.00	20.00	20.00	T1+T2+T3+T4	40.00	
METAS ALCANZADAS PORCENTAJE	0.00	0.00	0.00	0.00	T1+T2+T3+T4	0.00	
ALCANZADO TRIMESTRAL	0.00	0.00	0.00	0.00	PORCENTAJE ALCANZADO ANUAL	0.00	

PORCENTAJE DE CUMPLIMIENTO ALCANZADO EN EL TRIMESTRE: 0.00 %

JEFE ADMINISTRATIVO  
GUSTAVO RAMIREZ SANTIAGO  
COORDINADOR FINANCIERO

TITULAR DE LA DEPENDENCIA/ENTIDAD  
JAIME MARTINEZ LUNA  
RECTOR



GOBIERNO DEL ESTADO  
DE OAXACA



## UNIVERSIDAD AUTONOMA COMUNAL DE OAXACA

### PROGRAMAS Y PROYECTOS DE INVERSIÓN 01 DE ENERO AL 31 DE DICIEMBRE 2022

EJECUTORA	DESCRIPCIÓN PROYECTO	DESCRIPCIÓN CONCEPTO	No OBRA	OFICIO AUT	IMPORTE
UNIVERSIDAD AUTONOMA COMUNAL DE OAXACA	EQUIPAMIENTO BÁSICO Y ESPECIALIZADO, Y CAPACITACIÓN PARA LOS CENTROS UNIVERSITARIOS DE LA UNIVERSIDAD AUTÓNOMA COMUNAL DE OAXACA	RECURSOS MATERIALES	0001	SF/SPIP /DPIP/R AX8/122 2/2022	4,000,000.00



GOBIERNO DEL ESTADO  
DE OAXACA



## RELACIÓN DE BIENES INMUEBLES QUE COMPONEN EL PATRIMONIO

DEL 01 DE ENERO AL 31 DE DICIEMBRE DE 2022

(Pesos)

CUENTA	DESCRIPCIÓN DEL BIEN	Saldo Final
12310	TERRENOS	0
12330	EDIFICIOS NO RESIDENCIALES	0
12351	EDIFICACIÓN HABITACIONAL EN PROCESO	0
12352	EDIFICACIÓN NO HABITACIONAL EN PROCESO	0
12353	CONSTRUCCIÓN DE OBRAS PARA EL ABASTECIMIENTO DE AGUA, PETRÓLEO, GAS, ELECTRICIDAD Y TELECOMUNICACIÓN	0
12354	DIVISIÓN DE TERRENOS Y CONSTRUCCIÓN DE OBRAS DE URBANIZACIÓN EN PROCESO	0
12355	CONSTRUCCIÓN DE VÍAS DE COMUNICACIÓN EN PROCESO	0
12356	OTRAS CONSTRUCCIONES DE INGENIERÍA CIVIL U OBRA PESADA EN PROCESO	0
12357	INSTALACIONES Y EQUIPAMIENTO EN CONSTRUCCIONES EN PROCESO	0
12359	TRABAJOS DE ACABADOS EN EDIFICACIONES Y OTROS TRABAJOS ESPECIALIZADOS EN PROCESO	0
12361	EDIFICACIÓN HABITACIONAL EN PROCESO	0
12362	EDIFICACIÓN NO HABITACIONAL EN PROCESO	0
12363	CONSTRUCCIÓN DE OBRAS PARA EL ABASTECIMIENTO DE AGUA, PETRÓLEO, GAS, ELECTRICIDAD Y TELECOMUNICACIÓN	0
12364	DIVISIÓN DE TERRENOS Y CONSTRUCCIÓN DE OBRAS DE URBANIZACIÓN	0
12365	CONSTRUCCIÓN DE VÍAS DE COMUNICACIÓN EN PROCESO	0
12366	OTRAS CONSTRUCCIONES DE INGENIERÍA CIVIL U OBRA PESADA EN PROCESO	0
12367	INSTALACIONES Y EQUIPAMIENTO EN CONSTRUCCIONES EN PROCESO	0
12369	TRABAJOS DE ACABADOS EN EDIFICACIONES Y OTROS TRABAJOS ESPECIALIZADOS EN PROCESO	0
12390	OTROS BIENES INMUEBLES	83,250
	<b>SUMA TOTAL:</b>	<b>83,250</b>



GOBIERNO DEL ESTADO  
DE OAXACA

**RELACIÓN DE BIENES MUEBLES QUE COMPONEN EL PATRIMONIO  
DEL 01 DE ENERO AL 31 DE DICIEMBRE DE 2022  
(Pesos)**

CUENTA	DESCRIPCIÓN DEL BIEN	Saldo Final
12411	MUEBLES DE OFICINA Y ESTANTERÍA	394,141.00
12412	MUEBLES, EXCEPTO DE OFICINA Y ESTANTERÍA	
12413	EQUIPO DE CÓMPUTO Y DE TECNOLOGÍAS DE LA INFORMACIÓN	1,300,301.00
12419	OTROS MOBILIARIOS Y EQUIPOS DE ADMINISTRACIÓN	0
12421	EQUIPOS Y APARATOS AUDIOVISUALES	613.326
12422	APARATOS DEPORTIVOS	0
12423	CÁMARAS FOTOGRÁFICAS Y DE VIDEO	342,643
12429	OTRO MOBILIARIO Y EQUIPO EDUCACIONAL Y RECREATIVO	647,978
12431	EQUIPO MÉDICO Y DE LABORATORIO	16,964
12432	INSTRUMENTAL MÉDICO Y DE LABORATORIO	
12441	AUTOMÓVILES Y CAMIONES	658,400
12443	EQUIPO AEROSPAECIAL	0
12445	EMBARCACIONES	0
12449	OTROS EQUIPOS DE TRANSPORTE	0
12450	EQUIPO DE DEFENSA Y SEGURIDAD	0
12461	MAQUINARIA Y EQUIPO AGROPECUARIO	89,815
12462	MAQUINARIA Y EQUIPO INDUSTRIAL	
12463	MAQUINARIA Y EQUIPO DE CONSTRUCCIÓN	0
12464	SISTEMAS DE AIRE ACONDICIONADO, CALEFACCIÓN Y DE REFRIGERACIÓN INDUSTRIAL Y COMERCIAL	11,897
12465	EQUIPO DE COMUNICACIÓN Y TELECOMUNICACIÓN	2,801.00
12466	EQUIPOS DE GENERACIÓN ELÉCTRICA, APARATOS Y ACCESORIOS ELÉCTRICOS	225,970
12467	HERRAMIENTAS Y MÁQUINAS-HERRAMIENTA	68,561
12469	OTROS EQUIPOS	383,939
12471	BIENES ARTÍSTICOS, CULTURALES Y CIENTÍFICOS	0
12483	AVES	0
12484	OVINOS Y CAPRINOS	0
12486	EQUINOS	0
12487	ESPECIES MENORES Y DE ZOOLOGICO	0
12488	ÁRBOLES Y PLANTAS	405
12489	OTROS ACTIVOS BIOLÓGICOS	0
	<b>SUMA TOTAL:</b>	<b>4,757,141</b>



GOBIERNO DEL ESTADO  
DE OAXACA



RELACION DE CUENTAS BANCARIAS PRODUCTIVAS ESPECÍFICAS  
DEL 01 DE ENERO AL 31 DE DICIEMBRE DE 2022

FONDO, PROGRAMA O CONVENIO	DATOS DE LA CUENTA BANCARIA		
	INSTITUCION BANCARIA	NUMERO DE CUENTA	FECHA DE APERTURA

<b>NO APLICA</b>			
------------------	--	--	--





GOBIERNO DEL ESTADO  
DE OAXACA



UNIVERSIDAD AUTONOMA COMUNAL DE OAXACA

**RELACION DE ESQUEMAS BURSATILES Y COBERTURAS FINANCIERAS**

01 DE ENERO 2022 AL 31 DE DICIEMBRE 2022

**NO APLICA**



GOBIERNO DEL ESTADO  
DE OAXACA



MONTOS PAGADOS POR AYUDAS Y SUBSIDIOS  
01 DE ENERO AL 31 DE DICIEMBRE 2022

Concepto	Ayuda	Subsidio	Sector (económico o social)	Beneficiario	CURP	RFC	Monto Pagado



**UNIVERSIDAD AUTONOMA COMUNAL DE OAXACA**  
**Estado de Situación Financiera Detallado - LDF**  
**Al 31 de diciembre de 2021 y al 31 de diciembre de 2022**  
**(PESOS)**

Concepto	31 de diciembre de 2022	31 de diciembre de 2021	Concepto	31 de diciembre de 2022	31 de diciembre de 2021
<b>ACTIVO</b>			<b>PASIVO</b>		
<b>Activo Circulante</b>			<b>Pasivo Circulante</b>		
Efectivo y Equivalentes	921,589	1,495,001	Cuentas por Pagar a Corto Plazo	1,041,242	1,495,001
Efectivo	0	0	Servicios Personales por Pagar a Corto Plazo	0	0
Bancos/Tesorería	0	0	Proveedores por Pagar a Corto Plazo	0	0
Bancos/Dependencias y Otros	921,589	1,495,001	Contratistas por Obras Públicas por Pagar a Corto Plazo	0	0
Inversiones Temporales (Hasta 3 meses)	0	0	Participaciones y Aportaciones por Pagar a Corto Plazo	0	0
Fondos con Afectación Específica	0	0	Transferencias Otorgadas por Pagar a Corto Plazo	310,279	1,407,070
Depósitos de Fondos de Terceros en Garantía y/o Administración	0	0	Intereses, Comisiones y Otros Gastos de la Deuda Pública por Pagar a Corto Plazo	0	0
Otros Efectivos y Equivalentes	0	0	Retenciones y Contribuciones por Pagar a Corto Plazo	730,960	87,931
Derechos a Recibir Efectivo o Equivalentes	119,653	0	Devoluciones de la Ley de Ingresos por Pagar a Corto Plazo	0	0
Inversiones Financieras de Corto Plazo	0	0	Otras Cuentas por Pagar a Corto Plazo	4	0
Cuentas por Cobrar a Corto Plazo	0	0	Documentos por Pagar a Corto Plazo	0	0
Deudores Diversos por Cobrar a Corto Plazo	119,653	0	Documentos Comerciales por Pagar a Corto Plazo	0	0
Ingresos por Recuperar a Corto Plazo	0	0	Documentos con Contratistas por Obras Públicas por Pagar a Corto Plazo	0	0
Deudores por Anticipos de la Tesorería a Corto Plazo	0	0	Otros Documentos por Pagar a Corto Plazo	0	0
Préstamos Otorgados a Corto Plazo	0	0	Porción a Corto Plazo de la Deuda Pública a Largo Plazo	0	0
Otros Derechos a Recibir Efectivo o Equivalentes a Corto Plazo	0	0	Porción a Corto Plazo de la Deuda Pública	0	0
Derechos a Recibir Bienes o Servicios	0	0	Porción a Corto Plazo de Arrendamiento Financiero	0	0
Anticipo a Proveedores por Adquisición de Bienes y Prestaciones	0	0	Títulos y Valores a Corto Plazo	0	0
Anticipo a Proveedores por Adquisición de Bienes Inmuebles	0	0	Pasivos Diferidos a Corto Plazo	0	0
Anticipo a Proveedores por Adquisición de Bienes Intangibles	0	0	Ingresos Cobrados por Adelantado a Corto Plazo	0	0
Anticipo a Contratistas por Obras Públicas a Corto Plazo	0	0	Intereses Cobrados por Adelantado a Corto Plazo	0	0
Otros Derechos a Recibir Bienes o Servicios a Corto Plazo	0	0	Otros Pasivos Diferidos a Corto Plazo	0	0
Inventarios	0	0	Fondos y Bienes de Terceros en Garantía y/o Administración	0	0
Inventario de Mercancías para Venta	0	0	Fondos en Garantía a Corto Plazo	0	0
Inventario de Mercancías Terminadas	0	0	Fondos en Administración a Corto Plazo	0	0
Inventario de Mercancías en Proceso de Elaboración	0	0	Fondos Contingentes a Corto Plazo	0	0
Inventario de Materias Primas, Materiales y Suministros por Pagar	0	0	Fondos de Fideicomisos, Mandatos y Contratos Análogos a Corto Plazo	0	0
Bienes en Tránsito	0	0	Otros Fondos de Terceros en Garantía y/o Administración a Corto Plazo	0	0
Almacenes	0	0	Valores y Bienes en Garantía a Corto Plazo	0	0
Estimación por Pérdida o Deterioro de Activos Circulantes	0	0	Provisiones a Corto Plazo	0	0
Estimaciones para Cuentas Incobrables por Derechos a Recibir	0	0	Provisión para Demandas y Juicios a Corto Plazo	0	0
Estimación por Deterioro de Inventarios	0	0	Provisión para Contingencias a Corto Plazo	0	0
Otros Activos Circulantes	0	0	Otras Provisiones a Corto Plazo	0	0
Valores en Garantía	0	0	Otros Pasivos a Corto Plazo	0	0
Bienes en Garantía (excluye depósitos de fondos)	0	0	Ingresos por Clasificar	0	0
Bienes Derivados de Embargos, Decomisos, Aseguramientos	0	0	Recaudación por Participar	0	0
Adquisición con Fondos de Terceros	0	0	Otros Pasivos Circulantes	0	0
<b>Total de Activos Circulantes</b>	<b>1,041,242</b>	<b>1,495,001</b>	<b>Total de Pasivos Circulantes</b>	<b>1,041,242</b>	<b>1,495,001</b>
<b>Activo No Circulante</b>			<b>Pasivo No Circulante</b>		
Inversiones Financieras a Largo Plazo	0	0	Cuentas por Pagar a Largo Plazo	0	0
Derechos a Recibir Efectivo o Equivalentes a Largo Plazo	0	0	Documentos por Pagar a Largo Plazo	0	0
Bienes Inmuebles, Infraestructura y Construcciones en Proceso	83,250	0	Deuda Pública a Largo Plazo	0	0
Bienes Muebles	4,757,141	0	Pasivos Diferidos a Largo Plazo	0	0
Activos Intangibles	62,215	0	Fondos y Bienes de Terceros en Garantía y/o en Administración	0	0
Depreciación, Deterioro y Amortización Acumulada de Bienes	0	0	Provisiones a Largo Plazo	0	0
Activos Diferidos	0	0	<b>Total de Pasivos No Circulantes</b>	<b>0</b>	<b>0</b>
Estimación por Pérdida o Deterioro de Activos no Circulantes	0	0	<b>Total del Pasivo</b>	<b>1,041,242</b>	<b>1,495,001</b>
Otros Activos no Circulantes	0	0	<b>HACIENDA PÚBLICA/PATRIMONIO</b>		
<b>Total de Activos No Circulantes</b>	<b>4,902,606</b>	<b>0</b>	<b>Hacienda Pública/Patrimonio Contribuido</b>	0	0
<b>Total del Activo</b>	<b>5,943,848</b>	<b>1,495,001</b>	Aportaciones	0	0
			Donaciones de Capital	0	0
			Actualización de la Hacienda Pública/Patrimonio	0	0
			<b>Hacienda Pública/Patrimonio Generado</b>	4,902,606	0
			Resultados del Ejercicio (Ahorro/ Desahorro)	4,902,606	0
			Resultados de Ejercicios Anteriores	0	0
			Revalúos	0	0
			Reservas	0	0
			Rectificaciones de Resultados de Ejercicios Anteriores	0	0
			<b>Exceso o Insuficiencia en la Actualización de la Hacienda Pública/Patrimonio</b>	0	0
			Resultado por Posición Monetaria	0	0
			Resultado por Tenencia de Activos no Monetarios	0	0
			<b>Total Hacienda Pública/Patrimonio</b>	<b>4,902,606</b>	<b>0</b>
			<b>Total del Pasivo y Hacienda Pública/Patrimonio</b>	<b>5,943,848</b>	<b>1,495,001</b>



**UNIVERSIDAD AUTONOMA COMUNAL DE OAXACA**  
**Balance Presupuestario - LDF**  
**Del 1 de enero al 31 de Diciembre de 2022**  
**(PESOS)**

Concepto	Estimado/ Aprobado	Devengado	Recaudado/ Pagado
<b>A. Ingresos Totales (A = A1+A2+A3)</b>	<b>23,188,814</b>	<b>23,188,814</b>	<b>23,082,976</b>
A1. Ingresos de Libre Disposición	20,688,813.76	20,688,813.76	20,582,976.42
A2. Transferencias Federales Etiquetadas	2,500,000	2,500,000	2,500,000
A3. Financiamiento Neto			
<b>B. Egresos Presupuestarios<sup>1</sup> (B = B1+B2)</b>	<b>0</b>	<b>0</b>	<b>0</b>
B1. Gasto No Etiquetado (sin incluir Amortización de la Deuda Pública)	0	0	0
B2. Gasto Etiquetado (sin incluir Amortización de la Deuda Pública)	0	0	0
<b>C. Remanentes del Ejercicio Anterior ( C = C1 + C2 )</b>		<b>0</b>	<b>0</b>
C1. Remanentes de Ingresos de Libre Disposición aplicados en el periodo			
C2. Remanentes de Transferencias Federales Etiquetadas aplicados en el periodo			
<b>I. Balance Presupuestario (I = A – B + C)</b>	<b>23,188,814</b>	<b>23,188,814</b>	<b>23,082,976</b>
<b>II. Balance Presupuestario sin Financiamiento Neto (II = I - A3)</b>	<b>23,188,814</b>	<b>23,188,814</b>	<b>23,082,976</b>
<b>III. Balance Presupuestario sin Financiamiento Neto y sin Remanentes del Ejercicio Anterior (III= II - C)</b>	<b>23,188,814</b>	<b>23,188,814</b>	<b>23,082,976</b>

Concepto	Aprobado	Devengado	Pagado
<b>E. Intereses, Comisiones y Gastos de la Deuda (E = E1+E2)</b>	<b>0</b>	<b>0</b>	<b>0</b>
E1. Intereses, Comisiones y Gastos de la Deuda con Gasto No Etiquetado			
E2. Intereses, Comisiones y Gastos de la Deuda con Gasto Etiquetado			
<b>IV. Balance Primario (IV = III + E)</b>	<b>23,188,814</b>	<b>23,188,814</b>	<b>23,082,976</b>

Concepto	Estimado/ Aprobado	Devengado	Recaudado/ Pagado
<b>F. Financiamiento (F = F1 + F2)</b>	<b>0</b>	<b>0</b>	<b>0</b>
F1. Financiamiento con Fuente de Pago de Ingresos de Libre Disposición			
F2. Financiamiento con Fuente de Pago de Transferencias Federales Etiquetadas			
<b>G. Amortización de la Deuda (G = G1 + G2)</b>	<b>0</b>	<b>0</b>	<b>0</b>
G1. Amortización de la Deuda Pública con Gasto No Etiquetado			
G2. Amortización de la Deuda Pública con Gasto Etiquetado			
<b>A3. Financiamiento Neto (A3 = F – G )</b>	<b>0</b>	<b>0</b>	<b>0</b>

Concepto	Estimado/ Aprobado	Devengado	Recaudado/ Pagado
A1. Ingresos de Libre Disposición	20,688,814	20,688,814	20,582,976
<b>A3.1 Financiamiento Neto con Fuente de Pago de Ingresos de Libre Disposición (A3.1 = F1 – G1)</b>	<b>0</b>	<b>0</b>	<b>0</b>
F1. Financiamiento con Fuente de Pago de Ingresos de Libre Disposición			
G1. Amortización de la Deuda Pública con Gasto No Etiquetado			
B1. Gasto No Etiquetado (sin incluir Amortización de la Deuda Pública)	0	0	0
C1. Remanentes de Ingresos de Libre Disposición aplicados en el periodo			
<b>V. Balance Presupuestario de Recursos Disponibles (V = A1 + A3.1 – B1 + C1)</b>	<b>20,688,814</b>	<b>20,688,814</b>	<b>20,582,976</b>
<b>VI. Balance Presupuestario de Recursos Disponibles sin Financiamiento Neto (VI = V – A3.1)</b>	<b>20,688,814</b>	<b>20,688,814</b>	<b>20,582,976</b>

Concept	Estimado/ Aprobado	Devengado	Recaudado/ Pagado
A2. Transferencias Federales Etiquetadas	2,500,000	2,500,000	2,500,000
<b>A3.2 Financiamiento Neto con Fuente de Pago de Transferencias Federales Etiquetadas (A3.2 = F2 – G2)</b>	<b>0</b>	<b>0</b>	<b>0</b>
F2. Financiamiento con Fuente de Pago de Transferencias Federales Etiquetadas			
G2. Amortización de la Deuda Pública con Gasto Etiquetado			
B2. Gasto Etiquetado (sin incluir Amortización de la Deuda Pública)	0	0	0
C2. Remanentes de Transferencias Federales Etiquetadas aplicados en el periodo			
<b>VII. Balance Presupuestario de Recursos Etiquetados (VII = A2 + A3.2 – B2 + C2)</b>	<b>2,500,000</b>	<b>2,500,000</b>	<b>2,500,000</b>
<b>VIII. Balance Presupuestario de Recursos Etiquetados sin Financiamiento Neto (VIII = VII – A3.2)</b>	<b>2,500,000</b>	<b>2,500,000</b>	<b>2,500,000</b>

**UNIVERSIDAD AUTÓNOMA COMUNAL DE OAXACA**  
**Estado Analítico de Ingreso Detallado - LDF**  
**Del 1 de enero al 31 de diciembre 2022**  
**(PESOS)**

Concepto	Ingreso					Diferencia
	Estimado	Ampliaciones/ (Reducciones)	Modificado	Devengado	Recaudado	
<b>Ingresos de Libre Disposición</b>						
A. Impuestos						
B. Cuotas y Aportaciones de Seguridad Social						
C. Contribuciones de Mejoras						
D. Derechos						
E. Productos						
F. Aprovechamientos						
G. Ingresos por Ventas de Bienes y Servicios						
<b>H. Participaciones (H=h1+h2+h3+h4+h5+h6+h7+h8+h9+h10+h11)</b>	<b>14,688,814</b>	<b>6,000,000</b>	<b>20,688,814</b>	<b>20,688,814</b>	<b>20,582,976</b>	<b>0</b>
h1) Fondo General de Participaciones	14,688,814	5,999,999.93	20,688,813.76	20,688,814	20,582,976.42	0
h2) Fondo de Fomento Municipal						
h3) Fondo de Fiscalización y Recaudación						
h4) Fondo de Compensación						
h5) Fondo de Extracción de Hidrocarburos						
h6) Impuesto Especial Sobre Producción y Servicios						
h7) 0.136% de la Recaudación Federal Participable						
h8) 3.17% Sobre Extracción de Petróleo						
h9) Gasolinas y Diésel						
h10) Fondo del Impuesto Sobre la Renta						
h11) Fondo de Estabilización de los Ingresos de las Entidades Federativas						
<b>I. Incentivos Derivados de la Colaboración Fiscal (I=i1+i2+i3+i4+i5)</b>	<b>0</b>	<b>0</b>	<b>0</b>	<b>0</b>	<b>0</b>	<b>0</b>
i1) Tenencia o Uso de Vehículos						
i2) Fondo de Compensación ISAN						
i3) Impuesto Sobre Automóviles Nuevos						
i4) Fondo de Compensación de Repecos-Intermedios						
i5) Otros Incentivos Económicos						
J. Transferencias	-	0	0	-	-	0
K. Convenios						
k1) Otros Convenios y Subsidios						
<b>L. Otros Ingresos de Libre Disposición (L=l1+l2)</b>	<b>0</b>	<b>0</b>	<b>0</b>	<b>0</b>	<b>0</b>	<b>0</b>
l1) Participaciones en Ingresos Locales						
l2) Otros Ingresos de Libre Disposición						
<b>I. Total de Ingresos de Libre Disposición (I=A+B+C+D+E+F+G+H+I+J+K+L)</b>	<b>14,688,814</b>	<b>6,000,000</b>	<b>20,688,814</b>	<b>20,688,814</b>	<b>20,582,976</b>	<b>0</b>
<b>Ingresos Excedentes de Ingresos de Libre Disposición</b>						
<b>Transferencias Federales Etiquetadas</b>						
<b>A. Aportaciones (A=a1+a2+a3+a4+a5+a6+a7+a8)</b>	<b>0</b>	<b>0</b>	<b>0</b>	<b>0</b>	<b>0</b>	<b>0</b>
a1) Fondo de Aportaciones para la Nómina Educativa y Gasto Operativo						
a2) Fondo de Aportaciones para los Servicios de Salud						
a3) Fondo de Aportaciones para la Infraestructura Social						
a4) Fondo de Aportaciones para el Fortalecimiento de los Municipios y de las Demarcaciones Territoriales del Distrito Federal						
a5) Fondo de Aportaciones Múltiples		0	0	0	0	0
a6) Fondo de Aportaciones para la Educación Tecnológica y de Adultos						
a7) Fondo de Aportaciones para la Seguridad Pública de los Estados y del Distrito Federal						
a8) Fondo de Aportaciones para el Fortalecimiento de las Entidades Federativas						
<b>B. Convenios (B=b1+b2+b3+b4)</b>	<b>0</b>	<b>0</b>	<b>0</b>	<b>0</b>	<b>0</b>	<b>0</b>
b1) Convenios de Protección Social en Salud						
b2) Convenios de Descentralización						
b3) Convenios de Reasignación		0	0	0	0	0
b4) Otros Convenios y Subsidios		0	0	0	0	0
<b>C. Fondos Distintos de Aportaciones (C=c1+c2)</b>	<b>0</b>	<b>0</b>	<b>0</b>	<b>0</b>	<b>0</b>	<b>0</b>
c1) Fondo para Entidades Federativas y Municipios Productores de Hidrocarburos						
c2) Fondo Minero						
D. Transferencias, Subsidios y Subvenciones, y Pensiones y Jubilaciones						
E. Otras Transferencias Federales Etiquetadas		2,500,000	2,500,000	2,500,000	2,500,000	
<b>II. Total de Transferencias Federales Etiquetadas (II = A + B + C + D + E)</b>	<b>0</b>	<b>2,500,000</b>	<b>2,500,000</b>	<b>2,500,000</b>	<b>2,500,000</b>	<b>0</b>
<b>III. Ingresos Derivados de Financiamientos (III = A)</b>	<b>0</b>	<b>0</b>	<b>0</b>	<b>0</b>	<b>0</b>	<b>0</b>
A. Ingresos Derivados de Financiamientos						
<b>IV. Total de Ingresos (IV = I + II + III)</b>	<b>14,688,814</b>	<b>8,500,000</b>	<b>23,188,814</b>	<b>23,188,814</b>	<b>23,082,976</b>	<b>0</b>
<b>Datos Informativos</b>						
1. Ingresos Derivados de Financiamientos con Fuente de Pago de Ingresos de Libre Disposición						
2. Ingresos Derivados de Financiamientos con Fuente de Pago de Transferencias Federales Etiquetadas						
<b>3. Ingresos Derivados de Financiamientos (3 = 1 + 2)</b>	<b>0</b>	<b>0</b>	<b>0</b>	<b>0</b>	<b>0</b>	<b>0</b>



UNIVERSIDAD AUTONOMA COMUNAL DE OAXACA							
Informe Analítico de la Deuda Pública y Otros Pasivos - LDF							
Del 1 de enero al 31 de diciembre de 2022							
(PESOS)							
Denominación de la Deuda Pública y Otros Pasivos	Saldo al 31 de diciembre de 2021-2 (d)	Disposiciones del Periodo (e)	Amortizaciones del Periodo (f)	Revaluaciones, Reclasificaciones y Otros Ajustes (g)	Saldo Final del Periodo (h) h=d+e-f+g	Pago de Intereses del Periodo (i)	Pago de Comisiones y demás costos asociados durante el Periodo (j)
<b>1. Deuda Pública (1=A+B)</b>							
A. Corto Plazo (A=a1+a2+a3)							
a1) Instituciones de Crédito							
a2) Títulos y Valores							
a3) Arrendamientos Financieros							
B. Largo Plazo (B=b1+b2+b3)							
b1) Instituciones de Crédito							
b2) Títulos y Valores							
b3) Arrendamientos Financieros							
<b>2. Otros Pasivos</b>	1,495,001	0	0	0	1,041,242	0	0
<b>3. Total de la Deuda Pública y Otros Pasivos (3=1+2)</b>	<b>1,495,001</b>	<b>0</b>	<b>0</b>	<b>0</b>	<b>1,041,242</b>	<b>0</b>	<b>0</b>
<b>4. Deuda Contingente 1 (Informativo)</b>							
A. Deuda Contingente 1							
B. Deuda Contingente 2							
C. Deuda Contingente XX							
<b>5. Valor de Instrumentos Bono Cupón Cero 2 (Informativo)</b>							
A. Instrumento Bono Cupón Cero 1							
B. Instrumento Bono Cupón Cero 2							
C. Instrumento Bono Cupón Cero XX							

- 1 Se refiere a cualquier Financiamiento sin fuente o garantía de pago definida, que sea asumida de manera solidaria o subsidiaria por las Entidades Federativas con sus Municipios, organismos descentralizados y empresas de participación estatal mayoritaria y fideicomisos, locales o municipales, y por los Municipios con sus respectivos organismos descentralizados y empresas de participación municipal mayoritaria.
- 2 Se refiere al valor del Bono Cupón Cero que respalda el pago de los créditos asociados al mismo (Activo).

Obligaciones a Corto Plazo (k)	Monto Contratado (l)	Plazo Pactado (m)	Tasa de Interés (n)	Comisiones y Costos Relacionados (o)	Tasa Efectiva (p)
<b>6. Obligaciones a Corto Plazo (Informativo)</b>					
A. Crédito 1					
B. Crédito 2					
C. Crédito XX					

UNIVERSIDAD AUTÓNOMA COMUNAL DE OAXACA										
Informe Analítico de Obligaciones Diferentes de Financiamientos -LDF										
Del 1 de enero al 31 de diciembre de 2022										
(PESOS)										
Denominación de las Obligaciones Diferentes de Financiamiento (c)	Fecha del Contrato (d)	Fecha de inicio de operación del proyecto (e)	Fecha de vencimiento (f)	Monto de la inversión pactado (g)	Plazo pactado (h)	Monto promedio mensual del pago de la contraprestación (i)	Monto promedio mensual del pago de la contraprestación correspondiente al pago de inversión (j)	Monto pagado de la inversión al 31 de diciembre de 2019 (k)	Monto pagado de la inversión actualizado al 31 de diciembre de 2019 (l)	Saldo pendiente por pagar de la inversión al 31 de diciembre de 2019 (m = g - l)
<b>A. Asociaciones Público Privadas (APP's) (A=a+b+c+d)</b>										
a) APP 1										
b) APP 2										
c) APP 3										
d) APP XX										
<b>B. Otros Instrumentos (B=a+b+c+d)</b>										
a) Otro Instrumento 1										
b) Otro Instrumento 2										
c) Otro Instrumento 3										
d) Otro Instrumento XX										
<b>C. Total de Obligaciones Diferentes de Financiamiento (C=A+B)</b>										

No aplica



**UNIVERSIDAD AUTÓNOMA COMUNAL DE OAXACA**  
**Estado Analítico del Ejercicio del Presupuesto de Egresos Detallado - LDF**  
**Clasificación por Objeto del Gasto (Capítulo y Concepto)**  
**Del 1 de enero al 31 de diciembre del 2022**  
**(PESOS)**

Concepto	Egresos					Subejercicio
	Aprobado	Ampliaciones/ (Reducciones)	Modificado	Devengado	Pagado	
<b>I. Gasto No Etiquetado (I=A+B+C+D+E+F+G+H+I)</b>	<b>14,688,814</b>	<b>8,499,999</b>	<b>23,188,812</b>	<b>23,188,812</b>	<b>23,082,975</b>	<b>0</b>
A. Servicios Personales (A=a1+a2+a3+a4+a5+a6+a7)	0	0	0	0	0	0
a1) Remuneraciones al Personal de Carácter Permanente						0
a2) Remuneraciones al Personal de Carácter Transitorio						0
a3) Remuneraciones Adicionales y Especiales						0
a4) Seguridad Social						0
a5) Otras Prestaciones Sociales y Económicas						0
a6) Previsiones						0
a7) Pago de Estímulos a Servidores Públicos						0
B. Materiales y Suministros (B=b1+b2+b3+b4+b5+b6+b7+b8+b9)	0	0	0	0	0	0
b1) Materiales de Administración, Emisión de Documentos y Artículos Oficiales						0
b2) Alimentos y Utensilios						0
b3) Materias Primas y Materiales de Producción y Comercialización						0
b4) Materiales y Artículos de Construcción y de Reparación						0
b5) Productos Químicos, Farmacéuticos y de Laboratorio						0
b6) Combustibles, Lubricantes y Aditivos						0
b7) Vestuario, Blancos, Prendas de Protección y Artículos Deportivos						0
b8) Materiales y Suministros Para Seguridad						0
b9) Herramientas, Refacciones y Accesorios Menores						0
C. Servicios Generales (C=c1+c2+c3+c4+c5+c6+c7+c8+c9)	0	0	0	0	0	0
c1) Servicios Básicos						0
c2) Servicios de Arrendamiento						0
c3) Servicios Profesionales, Científicos, Técnicos y Otros Servicios						0
c4) Servicios Financieros, Bancarios y Comerciales						0
c5) Servicios de Instalación, Reparación, Mantenimiento y Conservación						0
c6) Servicios de Comunicación Social y Publicidad						0
c7) Servicios de Traslado y Viáticos						0
c8) Servicios Oficiales						0
c9) Otros Servicios Generales						0
D. Transferencias, Asignaciones, Subsidios y Otras Ayudas (D=d1+d2+d3+d4+d5+d6+d7+d8+d9)	14,688,814	3,433,734	18,122,548	18,122,548	18,016,711	0
d1) Transferencias Internas y Asignaciones al Sector Público	14,688,814	3,433,734	18,122,548	18,122,548	18,016,711	0
d2) Transferencias al Resto del Sector Público						0
d3) Subsidios y Subvenciones						0
d4) Ayudas Sociales						0
d5) Pensiones y Jubilaciones						0
d6) Transferencias a Fideicomisos, Mandatos y Otros Análogos						0
d7) Transferencias a la Seguridad Social						0
d8) Donativos						0
d9) Transferencias al Exterior						0
E. Bienes Muebles, Inmuebles e Intangibles (E=e1+e2+e3+e4+e5+e6+e7+e8+e9)	0	4,902,605	4,902,605	4,902,605	4,902,605	0
e1) Mobiliario y Equipo de Administración		1,694,443	1,694,443	1,694,443	1,694,443	0
e2) Mobiliario y Equipo Educativo y Recreativo		1,603,947	1,603,947	1,603,947	1,603,947	0
e3) Equipo e Instrumental Médico y de Laboratorio		16,963	16,963	16,963	16,963	0
e4) Vehículos y Equipo de Transporte		658,400	658,400	658,400	658,400	0
e5) Equipo de Defensa y Seguridad		0	0	0	0	0
e6) Maquinaria, Otros Equipos y Herramientas		782,982	782,982	782,982	782,982	0
e7) Activos Biológicos		405	405	405	405	0
e8) Bienes Inmuebles		83,250	83,250	83,250	83,250	0
e9) Activos Intangibles		62,215	62,215	62,215	62,215	0
F. Inversión Pública (F=f1+f2+f3)	0	163,660	163,660	163,660	163,660	0
f1) Obra Pública en Bienes de Dominio Público						0
f2) Obra Pública en Bienes Propios						0
f3) Proyectos Productivos y Acciones de Fomento		163,660	163,660	163,660	163,660	0
G. Inversiones Financieras y Otras Provisiones (G=g1+g2+g3+g4+g5+g6+g7)	0	0	0	0	0	0
g1) Inversiones Para el Fomento de Actividades Productivas						0
g2) Acciones y Participaciones de Capital						0
g3) Compra de Títulos y Valores						0
g4) Concesión de Préstamos						0
g5) Inversiones en Fideicomisos, Mandatos y Otros Análogos						0
Fideicomiso de Desastres Naturales (Informativo)						0
g6) Otras Inversiones Financieras						0
g7) Provisiones para Contingencias y Otras Erogaciones Especiales						0
H. Participaciones y Aportaciones (H=h1+h2+h3)	0	0	0	0	0	0
h1) Participaciones						0
h2) Aportaciones						0
h3) Convenios						0
I. Deuda Pública (I=i1+i2+i3+i4+i5+i6+i7)	0	0	0	0	0	0
i1) Amortización de la Deuda Pública						0
i2) Intereses de la Deuda Pública						0
i3) Comisiones de la Deuda Pública						0
i4) Gastos de la Deuda Pública						0
i5) Costo por Coberturas						0
i6) Apoyos Financieros						0
i7) Adeudos de Ejercicios Fiscales Anteriores (ADEFAS)						0



Concepto	Egresos					Subejercicio
	Aprobado	Ampliaciones/ (Reducciones)	Modificado	Devengado	Pagado	
<b>II. Gasto Etiquetado (II=A+B+C+D+E+F+G+H+I)</b>	<b>0</b>	<b>0</b>	<b>0</b>	<b>0</b>	<b>0</b>	<b>0</b>
A. Servicios Personales (A=a1+a2+a3+a4+a5+a6+a7)	0	0	0	0	0	0
a1) Remuneraciones al Personal de Carácter Permanente						0
a2) Remuneraciones al Personal de Carácter Transitorio						0
a3) Remuneraciones Adicionales y Especiales						0
a4) Seguridad Social						0
a5) Otras Prestaciones Sociales y Económicas						0
a6) Previsiones						0
a7) Pago de Estímulos a Servidores Públicos						0
B. Materiales y Suministros (B=b1+b2+b3+b4+b5+b6+b7+b8+b9)	0	0	0	0	0	0
b1) Materiales de Administración, Emisión de Documentos y Artículos Oficiales						0
b2) Alimentos y Utensilios						0
b3) Materias Primas y Materiales de Producción y Comercialización						0
b4) Materiales y Artículos de Construcción y de Reparación						0
b5) Productos Químicos, Farmacéuticos y de Laboratorio						0
b6) Combustibles, Lubricantes y Aditivos						0
b7) Vestuario, Blancos, Prendas de Protección y Artículos Deportivos						0
b8) Materiales y Suministros Para Seguridad						0
b9) Herramientas, Refacciones y Accesorios Menores						0
C. Servicios Generales (C=c1+c2+c3+c4+c5+c6+c7+c8+c9)	0	0	0	0	0	0
c1) Servicios Básicos						0
c2) Servicios de Arrendamiento						0
c3) Servicios Profesionales, Científicos, Técnicos y Otros Servicios						0
c4) Servicios Financieros, Bancarios y Comerciales						0
c5) Servicios de Instalación, Reparación, Mantenimiento y Conservación						0
c6) Servicios de Comunicación Social y Publicidad						0
c7) Servicios de Traslado y Viáticos						0
c8) Servicios Oficiales						0
c9) Otros Servicios Generales						0
D. Transferencias, Asignaciones, Subsidios y Otras Ayudas (D=d1+d2+d3+d4+d5+d6+d7+d8+d9)	0	0	0	0	0	0
d1) Transferencias Internas y Asignaciones al Sector Público	0	0	0	0	0	0
d2) Transferencias al Resto del Sector Público						0
d3) Subsidios y Subvenciones						0
d4) Ayudas Sociales	0	0	0	0	0	0
d5) Pensiones y Jubilaciones						0
d6) Transferencias a Fideicomisos, Mandatos y Otros Análogos						0
d7) Transferencias a la Seguridad Social						0
d8) Donativos						0
d9) Transferencias al Exterior						0
E. Bienes Muebles, Inmuebles e Intangibles (E=e1+e2+e3+e4+e5+e6+e7+e8+e9)	0	0	0	0	0	0
e1) Mobiliario y Equipo de Administración		0	0	0	0	0
e2) Mobiliario y Equipo Educativo y Recreativo		0	0	0	0	0
e3) Equipo e Instrumental Médico y de Laboratorio						0
e4) Vehículos y Equipo de Transporte						0
e5) Equipo de Defensa y Seguridad						0
e6) Maquinaria, Otros Equipos y Herramientas						0
e7) Activos Biológicos						0
e8) Bienes Inmuebles						0
e9) Activos Intangibles						0
F. Inversión Pública (F=f1+f2+f3)	0	0	0	0	0	0
f1) Obra Pública en Bienes de Dominio Público		0	0	0	0	0
f2) Obra Pública en Bienes Propios						0
f3) Proyectos Productivos y Acciones de Fomento						0
G. Inversiones Financieras y Otras Provisiones (G=g1+g2+g3+g4+g5+g6+g7)	0	0	0	0	0	0
g1) Inversiones Para el Fomento de Actividades Productivas						0
g2) Acciones y Participaciones de Capital						0
g3) Compra de Títulos y Valores						0
g4) Concesión de Préstamos						0
g5) Inversiones en Fideicomisos, Mandatos y Otros Análogos Fideicomiso de Desastres Naturales (Informativo)						0
g6) Otras Inversiones Financieras						0
g7) Provisiones para Contingencias y Otras Erogaciones Especiales						0
H. Participaciones y Aportaciones (H=h1+h2+h3)	0	0	0	0	0	0
h1) Participaciones						0
h2) Aportaciones						0
h3) Convenios						0
I. Deuda Pública (I=i1+i2+i3+i4+i5+i6+i7)	0	0	0	0	0	0
i1) Amortización de la Deuda Pública						0
i2) Intereses de la Deuda Pública						0
i3) Comisiones de la Deuda Pública						0
i4) Gastos de la Deuda Pública						0
i5) Costo por Coberturas						0
i6) Apoyos Financieros						0
i7) Adeudos de Ejercicios Fiscales Anteriores (ADEFAS)						0
<b>III. Total de Egresos (III = I + II)</b>	<b>14,688,814</b>	<b>8,499,999</b>	<b>23,188,812</b>	<b>23,188,812</b>	<b>23,082,975</b>	<b>0</b>

Cuarto Informe Trimestral 2022, Enero - Diciembre del ejercicio 2022



<b>UNIVERSIDAD AUTONOMA COMUNAL DE OAXACA</b> <b>Estado Analítico del Ejercicio del Presupuesto de Egresos Detallado - LDF</b> <b>Clasificación Administrativa</b> <b>Del 1 de enero al 31 de diciembre de 2022</b> <b>(PESOS)</b>						
Concepto	Egresos					Subejercicio
	Aprobado	Ampliaciones/ (Reducciones)	Modificado	Devengado	Pagado	
<b>I. Gasto No Etiquetado (I=A)</b>	<b>14,688,813</b>	<b>6,000,000</b>	<b>20,688,814</b>	<b>20,688,814</b>	<b>20,582,976</b>	<b>0</b>
A. Universidad Autonoma Comunal de Oaxaca	14,688,813	6,000,000	20,688,814	20,688,814	20,582,976	0
<b>II. Gasto Etiquetado (II=A)</b>	<b>0</b>	<b>2,500,000</b>	<b>2,500,000</b>	<b>2,500,000</b>	<b>2,500,000</b>	<b>0</b>
A. Universidad Autonoma Comunal de Oaxaca	0	2,500,000	2,500,000	2,500,000	2,500,000	0
<b>III. Total de Egresos (III = I + II)</b>	<b>14,688,813</b>	<b>8,500,000</b>	<b>23,188,814</b>	<b>23,188,814</b>	<b>23,082,976</b>	<b>0</b>

Cuarto Informe Trimestral 2022, Enero - Diciembre del ejercicio 2022



UNIVERSIDAD AUTONOMA COMUNAL DE OAXACA						
Estado Analítico del Ejercicio del Presupuesto de Egresos Detallado - LDF						
Clasificación Funcional (Finalidad y Función)						
Del 1 de enero al 31 de diciembre del 2022						
(PESOS)						
Concepto	Egresos					Subejercicio
	Aprobado	Ampliaciones/ (Reducciones)	Modificado	Devengado	Pagado	
<b>I. Gasto No Etiquetado (I=A+B+C+D)</b>	<b>14,688,814</b>	<b>6,000,000</b>	<b>20,688,814</b>	<b>20,688,814</b>	<b>20,582,976</b>	<b>0</b>
<b>A. Gobierno (A=a1+a2+a3+a4+a5+a6+a7+a8)</b>	<b>0</b>	<b>0</b>	<b>0</b>	<b>0</b>	<b>0</b>	<b>0</b>
a1) Legislación						0
a2) Justicia						0
a3) Coordinación de la Política de Gobierno						0
a4) Relaciones Exteriores						0
a5) Asuntos Financieros y Hacendarios						0
a6) Seguridad Nacional						0
a7) Asuntos de Orden Público y de Seguridad Interior						0
a8) Otros Servicios Generales						0
<b>B. Desarrollo Social (B=b1+b2+b3+b4+b5+b6+b7)</b>	<b>14,688,814</b>	<b>6,000,000</b>	<b>20,688,814</b>	<b>20,688,814</b>	<b>20,582,976</b>	<b>0</b>
b1) Protección Ambiental						0
b2) Vivienda y Servicios a la Comunidad						0
b3) Salud						0.00
b4) Recreación, Cultura y Otras Manifestaciones Sociales	-		0	0	0	0
b5) Educación	14,688,814	6,000,000	20,688,814	20,688,814	20,582,976	0
b6) Protección Social						0
b7) Otros Asuntos Sociales						0
<b>C. Desarrollo Económico (C=c1+c2+c3+c4+c5+c6+c7+c8+c9)</b>	<b>0</b>	<b>0</b>	<b>0</b>	<b>0</b>	<b>0</b>	<b>0</b>
c1) Asuntos Económicos, Comerciales y Laborales en General						0
c2) Agropecuaria, Silvicultura, Pesca y Caza						0
c3) Combustibles y Energía						0
c4) Minería, Manufacturas y Construcción						0
c5) Transporte						0
c6) Comunicaciones						0
c7) Turismo						0
c8) Ciencia, Tecnología e Innovación	0		0	0	0	0
c9) Otras Industrias y Otros Asuntos Económicos				0	0	0
<b>D. Otras No Clasificadas en Funciones Anteriores (D=d1+d2+d3+d4)</b>	<b>0</b>	<b>0</b>	<b>0</b>	<b>0</b>	<b>0</b>	<b>0</b>
d1) Transacciones de la Deuda Pública / Costo Financiero de la Deuda						0
d2) Transferencias, Participaciones y Aportaciones Entre Diferentes Niveles y Órdenes de Gobierno						0
d3) Saneamiento del Sistema Financiero						0
d4) Adeudos de Ejercicios Fiscales Anteriores						0
<b>II: Gasto Etiquetado (II=A+B+C+D)</b>	<b>0</b>	<b>2,500,000</b>	<b>2,500,000</b>	<b>2,500,000</b>	<b>2,500,000</b>	<b>0</b>
<b>A. Gobierno (A=a1+a2+a3+a4+a5+a6+a7+a8)</b>	<b>0</b>	<b>0</b>	<b>0</b>	<b>0</b>	<b>0</b>	<b>0</b>
a1) Legislación						0
a2) Justicia						0
a3) Coordinación de la Política de Gobierno						0
a4) Relaciones Exteriores						0
a5) Asuntos Financieros y Hacendarios						0
a6) Seguridad Nacional						0
a7) Asuntos de Orden Público y de Seguridad Interior						0
a8) Otros Servicios Generales						0
<b>B. Desarrollo Social (B=b1+b2+b3+b4+b5+b6+b7)</b>	<b>0</b>	<b>2,500,000</b>	<b>2,500,000</b>	<b>2,500,000</b>	<b>2,500,000</b>	<b>0</b>
b1) Protección Ambiental						0
b2) Vivienda y Servicios a la Comunidad						0
b3) Salud						0
b4) Recreación, Cultura y Otras Manifestaciones Sociales	-	0	0	-	-	0
b5) Educación	-	2,500,000	2,500,000	2,500,000	2,500,000	0
b6) Protección Social						0
b7) Otros Asuntos Sociales						0
<b>C. Desarrollo Económico (C=c1+c2+c3+c4+c5+c6+c7+c8+c9)</b>	<b>0</b>	<b>0</b>	<b>0</b>	<b>0</b>	<b>0</b>	<b>0</b>
c1) Asuntos Económicos, Comerciales y Laborales en General						0
c2) Agropecuaria, Silvicultura, Pesca y Caza						0
c3) Combustibles y Energía						0
c4) Minería, Manufacturas y Construcción						0
c5) Transporte						0
c6) Comunicaciones						0
c7) Turismo						0
c8) Ciencia, Tecnología e Innovación	-	0	0	-	-	0
c9) Otras Industrias y Otros Asuntos Económicos						0
<b>D. Otras No Clasificadas en Funciones Anteriores (D=d1+d2+d3+d4)</b>	<b>0</b>	<b>0</b>	<b>0</b>	<b>0</b>	<b>0</b>	<b>0</b>
d1) Transacciones de la Deuda Pública / Costo Financiero de la Deuda						0
d2) Transferencias, Participaciones y Aportaciones Entre Diferentes Niveles y Órdenes de Gobierno						0
d3) Saneamiento del Sistema Financiero						0
d4) Adeudos de Ejercicios Fiscales Anteriores						0
<b>III. Total de Egresos (III = I + II)</b>	<b>14,688,814</b>	<b>8,500,000</b>	<b>23,188,814</b>	<b>23,188,814</b>	<b>23,082,976</b>	<b>0</b>

Cuarto Informe Trimestral 2022, Enero - Diciembre del ejercicio 2022



**UNIVERSIDAD AUTONOMA COMUNAL DE OAXACA**  
**Estado Analítico del Ejercicio del Presupuesto de Egresos Detallado - LDF**  
**Clasificación de Servicios Personales por Categoría**  
**Del 1 de enero al 31 de diciembre del 2022**  
**(PESOS)**

Concepto	Egresos					Subejercicio
	Aprobado	Ampliaciones / (Reducciones)	Modificado	Devengado	Pagado	
<b>I. Gasto No Etiquetado (I=A+B+C+D+E+F)</b>	<b>13,213,109</b>	<b>-0.03</b>	<b>13,213,109</b>	<b>13,213,109</b>	<b>12,985,718</b>	<b>0</b>
A. Personal Administrativo						0
B. Magisterio	13,213,109	0	13,213,109	13,213,109	12,985,718	0
C. Servicios de Salud (C=c1+c2)	0	0	0	0	0	0
c1) Personal Administrativo						0
c2) Personal Médico, paramédico y afín						0
D. Seguridad Pública						0
E. Gastos asociados a la implementación de nuevas leyes federales o reformas a las mismas (E=e1+e2)	0	0	0	0	0	0
e1) Nombre del Programa o Ley 1						0
e2) Nombre del Programa o Ley 2						0
F. Sentencias laborales definitivas						0
<b>II. Gasto Etiquetado (I=A+B+C+D+E+F)</b>	<b>0</b>	<b>2,500,000</b>	<b>2,500,000</b>	<b>2,500,000</b>	<b>0</b>	<b>0</b>
A. Personal Administrativo						0
B. Magisterio	0	2,500,000	2,500,000	2,500,000	0	0
C. Servicios de Salud (C=c1+c2)	0	0	0	0	0	0
c1) Personal Administrativo						0
c2) Personal Médico, paramédico y afín						0
D. Seguridad Pública						0
E. Gastos asociados a la implementación de nuevas leyes federales o reformas a las mismas (E=e1+e2)	0	0	0	0	0	0
e1) Nombre del Programa o Ley 1						0
e2) Nombre del Programa o Ley 2						0
F. Sentencias laborales definitivas						0
<b>III. Total de Gasto en Servicios Personales (III = I + II)</b>	<b>13,213,109</b>	<b>2,500,000</b>	<b>15,713,109</b>	<b>15,713,109</b>	<b>12,985,718</b>	<b>0</b>

Cuarto Informe Trimestral 2022, Enero - Diciembre del ejercicio 2022



**UNIVERSIDAD AUTÓNOMA COMUNAL DE OAXACA**  
**Informe sobre Estudios Actuariales - LDF**

	Pensiones y jubilaciones	Salud	Riesgos de trabajo	Invalidez y vida	Otras prestaciones sociales
<b>Tipo de Sistema</b> Prestación laboral o Fondo general para trabajadores del estado o municipio Beneficio definido, Contribución definida o Mixto					
<b>Población afiliada</b> <b>Activos</b> Edad máxima Edad mínima Edad promedio <b>Pensionados y Jubilados</b> Edad máxima Edad mínima Edad promedio Beneficiarios Promedio de años de servicio (trabajadores activos) Aportación individual al plan de pensión como % del salario Aportación del ente público al plan de pensión como % del salario Crecimiento esperado de los pensionados y jubilados (como %) Crecimiento esperado de los activos (como %) Edad de Jubilación o Pensión Esperanza de vida					
<b>Ingresos del Fondo</b> Ingresos Anuales al Fondo de Pensiones					
<b>Nómina anual</b> Activos Pensionados y Jubilados Beneficiarios de Pensionados y Jubilados					
<b>Monto mensual por pensión</b> Máximo Mínimo Promedio					
<b>Monto de la reserva</b>					
<b>Valor presente de las obligaciones</b> Pensiones y Jubilaciones en curso de pago Generación actual Generaciones futuras					
<b>Valor presente de las contribuciones asociadas a los sueldos futuros de cotización X%</b> Generación actual Generaciones futuras					
<b>Valor presente de aportaciones futuras</b> Generación actual Generaciones futuras Otros Ingresos					
<b>Déficit/superávit actuarial</b> Generación actual Generaciones futuras					
<b>Periodo de suficiencia</b> Año de descapitalización Tasa de rendimiento					
<b>Estudio actuarial</b> Año de elaboración del estudio actuarial Empresa que elaboró el estudio actuarial					

NO APLICABLE