



GOBIERNO DEL ESTADO
DE OAXACA

TOMO V – G

SECTOR PARAESTATAL

INDICE	1
1. SERVICIO DE AGUA POTABLE Y ALCANTARILLADO DE OAXACA	6-83
1.1.- Resultados Generales	
1.2.- Información Contable	
1.2.1.- Estado de Situación financiera	
1.2.2.- Estado de Actividades	
1.2.3.- Estado de variación en la hacienda pública	
1.2.4.- Estado de cambios en la situación financiera	
1.2.5.- Estado de Flujos de Efectivo	
1.2.6.- Estado analítico del activo	
1.2.7.- Estado analítico de la deuda y otros pasivos	
1.2.8.- Informe sobre pasivos contingentes consolidado	
1.2.9.- Notas a los estados financieros consolidado	
1.2.10.- Conciliación entre los Ingresos Presupuestarios Contables	
2.2.11.- Conciliación entre los Egresos Presupuestarios y Gastos Contables	
1.3.- Información Presupuestaria	
1.3.1.- Estado analítico de los ingresos presupuestarios	
1.3.2.- Estado analítico del ejercicio del presupuesto de egresos en Clasificación por Objeto del Gasto	
1.3.3.- Estado analítico del ejercicio del presupuesto de egresos en Clasificación Económica (por Tipo de Gasto)	
1.3.4.- Estado analítico del ejercicio del presupuesto de egresos en Clasificación Administrativa	
1.3.5.- Estado analítico del ejercicio del presupuesto de egresos en Clasificación Funcional	
1.4.- Deuda	
1.4.1.- endeudamiento neto	
1.4.2.- Intereses de la deuda	
1.4.3.- Indicadores de postura fiscal	
1.5.- Información Programática	
1.5.1.-Resumen por programa presupuestario	
1.5.2.- Indicadores de resultados	
1.5.3.- Programas y Proyectos de inversión	
1.6.- Anexos (Información Adicional)	
1.6.1.- Relación de los bienes inmuebles	
1.6.2.- Relación de los bienes muebles	
1.6.3.- Relación de cuentas bancarias Productivas	
1.6.4.- Relación de esquema bursátiles y de cobertura financiera	



GOBIERNO DEL ESTADO
DE OAXACA

1.6.5.- Montos pagados por ayudas y subsidios

1.7.- Información Correspondiente a Disciplina Financiera

1.7.1.- Estado de Situación Financiera Detallado-LDF

1.7.2.- Balance Presupuestario

1.7.3.- Estado Analítico de Ingresos Detallado

1.7.4.- Informe Analítico de la Deuda y Otros Pasivos

1.7.5.- Informe Analítico de Obligaciones Diferentes de Financiamiento

1.7.6.- Estado Analítico del Presupuesto de Egresos Clasificador por Objeto del Gasto (Capítulo-Concepto)

1.7.7.- Estado Analítico del Presupuesto de Egresos Clasificación Administrativa

1.7.8.- Estado Analítico del Presupuesto de Egresos Clasificación Funcional (Finalidad y Función)

1.7.9.- Estado Analítico del Presupuesto de Egresos Clasificación de Servicios Personales

1.7.10.- Informe Sobre Estudios Actuariales

2. SERVICIOS DE SALUD DE OAXACA

84-183

2.1.- Resultados Generales

2.2.- Información Contable

2.2.1.- Estado de Situación financiera

2.2.2.- Estado de Actividades

2.2.3.- Estado de variación en la hacienda pública

2.2.4.- Estado de cambios en la situación financiera

2.2.5.- Estado de Flujos de Efectivo

2.2.6.- Estado analítico del activo

2.2.7.- Estado analítico de la deuda y otros pasivos

2.2.8.- Informe sobre pasivos contingentes

2.2.9.- Notas a los estados financieros

2.2.10.- Conciliación entre los Ingresos Presupuestarios Contables

2.2.11.- Conciliación entre los Egresos Presupuestarios y Gastos Contables

2.3.- Información Presupuestaria

2.3.1.- Estado analítico de ingresos presupuestarios

2.3.2.- Estado analítico del ejercicio del presupuesto de egresos en Clasificación por Objeto del Gasto

2.3.3.- Estado analítico del ejercicio del presupuesto de egresos en Clasificación Económica (por Tipo de Gasto)

2.3.4.- Estado analítico del ejercicio del presupuesto de egresos en Clasificación Administrativa

2.3.5.- Estado analítico del ejercicio del presupuesto de egresos en Clasificación Funcional

2.4.- Deuda

2.4.1.- Endeudamiento neto

2.4.2.- Intereses de la deuda

2.4.3.- Indicadores de postura fiscal



GOBIERNO DEL ESTADO
DE OAXACA

2.5.- Información Programática

- 2.5.1.- Resumen por programa presupuestario
- 2.5.2.- Indicadores de resultados
- 2.5.3.- Programas y Proyectos de inversión

2.6.- Anexos (Información Adicional)

- 2.6.1.- Relación de los bienes inmuebles
- 2.6.2.- Relación de los bienes muebles
- 2.6.3.- Relación de cuentas bancarias Productivas
- 2.6.4.- Relación de esquema bursátiles y de cobertura financiera
- 2.6.5.- Montos pagados por ayudas y subsidios

2.7.- Información Correspondiente a Disciplina Financiera

- 2.7.1.- Estado de Situación Financiera Detallado-LDF
- 2.7.2.- Balance Presupuestario
- 2.7.3.- Estado Analítico de Ingresos Detallado
- 2.7.4.- Informe Analítico de la Deuda y Otros Pasivos
- 2.7.5.- Informe Analítico de Obligaciones Diferentes de Financiamiento
- 2.7.6.- Estado Analítico del Presupuesto de Egresos Clasificador por Objeto del Gasto (Capítulo-Concepto)
- 2.7.7.- Estado Analítico del Presupuesto de Egresos Clasificación Administrativa
- 2.7.8.- Estado Analítico del Presupuesto de Egresos Clasificación Funcional (Finalidad y Función)
- 2.7.9.- Estado Analítico del Presupuesto de Egresos Clasificación de Servicios Personales
- 2.7.10.- Informe Sobre Estudios Actuariales

3. SISTEMA PARA EL DESARROLLO INTEGRAL DE LA FAMILIA DEL ESTADO DE OAXACA

184-277

3.1.- Resultados Generales

3.2.- Información Contable

- 3.2.1.- Estado de Situación financiera
- 3.2.2.- Estado de Actividades
- 3.2.3.- Estado de variación en la hacienda pública
- 3.2.4.- Estado de cambios en la situación financiera
- 3.2.5.- Estado de Flujos de Efectivo
- 3.2.6.- Estado analítico del activo
- 3.2.7.- Estado analítico de la deuda y otros pasivos
- 3.2.8.- Informe sobre pasivos contingentes
- 3.2.9.- Notas a los estados financieros
- 3.2.10.- Conciliación entre los Ingresos Presupuestarios y Contables
- 3.2.11.- Conciliación entre los Egresos Presupuestarios y Gastos Contables

3.3.- Información Presupuestaria

- 3.3.1.- Estado analítico de ingresos presupuestarios
- 3.3.2.- Estado analítico del ejercicio del presupuesto de egresos en Clasificación por Objeto del Gasto



GOBIERNO DEL ESTADO
DE OAXACA

3.3.3.- Estado analítico del ejercicio del presupuesto de egresos en Clasificación Económica (por Tipo de Gasto)

3.3.4.- Estado analítico del ejercicio del presupuesto de egresos en Clasificación Administrativa

3.3.5.- Estado analítico del ejercicio del presupuesto de egresos en Clasificación Funcional

3.4.- Deuda

3.4.1.- Endeudamiento neto

3.4.2.- Intereses de la deuda

3.4.3.- Indicadores de postura fiscal

3.5.- Información Programática

3.5.1.- Resumen por programa presupuestario

3.5.2.- Indicadores de resultados

3.5.3.- Programas y Proyectos de inversión

3.6.- Anexos (Información Adicional)

3.6.1.- Relación de los bienes inmuebles

3.6.2.- Relación de los bienes muebles

3.6.3.- Relación de cuentas bancarias Productivas

3.6.4.- Relación de esquema bursátiles y de cobertura financiera

3.6.5.- Montos pagados por ayudas y subsidios

3.7.- Información Correspondiente a Disciplina Financiera

3.7.1.- Estado de Situación Financiera Detallado-LDF

3.7.2.- Balance Presupuestario

3.7.3.- Estado Analítico de Ingresos Detallado

3.7.4.- Informe Analítico de la Deuda y Otros Pasivos

3.7.5.- Informe Analítico de Obligaciones Diferentes de Financiamiento

3.7.6.- Estado Analítico del Presupuesto de Egresos Clasificador por Objeto del Gasto (Capítulo-Concepto)

3.7.7.- Estado Analítico del Presupuesto de Egresos Clasificación Administrativa

3.7.8.- Estado Analítico del Presupuesto de Egresos Clasificación Funcional (Finalidad y Función)

3.7.9.- Estado Analítico del Presupuesto de Egresos Clasificación de Servicios Personales

3.7.10.- Informe Sobre Estudios Actuariales

4. UNIVERSIDAD DE CHALCATONGO

278-346

4.1.- Resultados Generales

4.2.- Información Contable

4.2.1.- Estado de Situación financiera

4.2.2.- Estado de Actividades

4.2.3.- Estado de variación en la hacienda pública

4.2.4.- Estado de cambios en la situación financiera



GOBIERNO DEL ESTADO
DE OAXACA

- 4.2.5.- Estado de Flujos de Efectivo
- 4.2.6.- Estado analítico del activo
- 4.2.7.- Estado analítico de la deuda y otros pasivos
- 4.2.8.- Informe sobre pasivos contingentes
- 4.2.9.- Notas a los estados financieros
- 4.2.10.- Conciliación entre los ingresos presupuestarios y Contables
- 4.2.11.- Conciliación entre los egresos presupuestarios y gastos contables

4.3.- Información Presupuestaria

- 4.3.1.- Estado analítico de ingresos presupuestarios
- 4.3.2.- Estado analítico del ejercicio del presupuesto de egresos en Clasificación por Objeto del Gasto
- 4.3.3.- Estado analítico del ejercicio del presupuesto de egresos en Clasificación Económica (por Tipo de Gasto)
- 4.3.4.- Estado analítico del ejercicio del presupuesto de egresos en Clasificación Administrativa
- 4.3.5.- Estado analítico del ejercicio del presupuesto de egresos en Clasificación Funcional

4.4.- Deuda

- 4.4.1.- Endeudamiento neto
- 4.4.2.- Intereses de la deuda
- 4.4.3.- Indicadores de postura fiscal

4.5.- Información Programática

- 4.5.1.- Resumen por programa presupuestario
- 4.5.2.- Indicadores de resultados
- 4.5.3.- Programas y Proyectos de inversión

4.6.- Anexos (Información Adicional)

- 4.6.1.- Relación de los bienes inmuebles
- 4.6.2.- Relación de los bienes muebles
- 4.6.3.- Relación de cuentas bancarias productivas
- 4.6.4.- Relación de esquema bursátiles y de cobertura financiera
- 4.6.5.- Montos pagados por ayudas y subsidios

4.7.- Información Correspondiente a Disciplina Financiera

- 4.7.1.- Estado de Situación Financiera Detallado-LDF
- 4.7.2.- Balance Presupuestario
- 4.7.3.- Estado Analítico de Ingresos Detallado
- 4.7.4.- Informe Analítico de la Deuda y Otros Pasivos
- 4.7.5.- Informe Analítico de Obligaciones Diferentes de Financiamiento
- 4.7.6.- Estado Analítico del Presupuesto de Egresos Clasificador por Objeto del Gasto (Capítulo-Concepto)
- 4.7.7.- Estado Analítico del Presupuesto de Egresos Clasificación Administrativa
- 4.7.8.- Estado Analítico del Presupuesto de Egresos Clasificación Funcional (Finalidad y Función)
- 4.7.9.- Estado Analítico del Presupuesto de Egresos Clasificación de Servicios Personales
- 4.7.10.- Informe Sobre Estudios Actuariales



GOBIERNO DEL ESTADO
DE OAXACA

SERVICIOS DE AGUA POTABLE Y ALCANTARILLADO DE OAXACA



GOBIERNO DEL ESTADO
DE OAXACA



SAPAO
Servicios de Agua Potable y
Alcantarillado de Oaxaca

“RESULTADOS GENERALES”

El agua es un recurso indispensable para la salud pública, por ello se le considera un factor estratégico de seguridad para la población, es por esto que el Gobierno del Estado de Oaxaca, a través de los Servicios de Agua Potable y Alcantarillado de Oaxaca (SAPAO), con la finalidad de conservar y mejorar los servicios de Agua Potable y Alcantarillado fueron realizadas acciones para rehabilitar sistemas de drenaje sanitario en zonas importantes y prioritarias, así como acciones para mejorar la operación y el servicio que presta el Organismo Operador a la ciudadanía.

En el ejercicio 2022 del periodo comprendido de enero-diciembre fueron autorizados un total de 16 proyectos de inversión por un monto total de \$ 41,292,812.86 a través de 4 diferentes fuentes de financiamiento:

- FONDO DE APORTACIONES PARA LA INFRAESTRUCTURA SOCIAL ESTATAL, FAIS FISE
- ASIGNACIÓN PARA INVERSIÓN
- CONVENIOS E INCENTIVOS DERIVADOS DE LA COLABORACIÓN FISCAL PARA EL ESTADO 2022 (CIDCF22)
- FONDO GENERAL DE PARTICIPACIONES, ASIGNACIÓN ORDINARIA DE OPERACIÓN IE 2

Recursos que se encuentran conformados de la siguiente forma:

FONDO DE APORTACIONES PARA LA INFRAESTRUCTURA SOCIAL ESTATAL, FAIS FISE

El fondo de Infraestructura Social para las Entidades (FISE) es una de las modalidades del FAIS, consiste en obras y acciones que beneficien las zonas de atención prioritaria y a la población de los municipios y demarcaciones territoriales de mayores niveles de rezago social y pobreza extrema urbanas o rurales, en este sentido se autorizó una inversión de 17,270,029.95 pesos para ejecutar las siguientes obras: “Rehabilitación



GOBIERNO DEL ESTADO
DE OAXACA



SAPAO
Servicios de Agua Potable y
Alcantarillado de Oaxaca

de drenaje sanitario en calles Vicente Guerrero, Jorge L. Tamayo, Agencia Candiani”, la “Rehabilitación de drenaje sanitario margen derecha de Av. Símbolos Patrios”, la “Rehabilitación de drenaje sanitario en las calles Antonio Sala Nueva y 18 de julio, colonia Guelatao, Santa Lucía del Camino, y la “Rehabilitación de la red de drenaje sanitario (en la colonia Fernando Gómez Sandoval) 2ª etapa”, en los municipios de Oaxaca de Juárez, Santa Cruz Xoxocotlán y Santa Lucía del Camino respectivamente, lo cual benefician a más de 6,000 habitantes de manera directa de esos municipios.

ASIGNACIÓN PARA INVERSIÓN, ASIGNACION PARA INVERSIÓN 2021

Con esta fuente de financiamiento se aprobó la obra “Rehabilitación de drenaje sanitario en col. la Paz, Santa Cruz Xoxocotlán” en su primera y segunda etapa por un monto total de \$4,012,032.68 en beneficio de más de 25,134 habitantes del municipio de Santa Cruz Xoxocotlán.

CONVENIOS E INCENTIVOS DERIVADOS DE LA COLABORACIÓN FISCAL PARA EL ESTADO 2022 (CIDCF22)

Con una inversión de \$5,469,664.00 mediante la fuente de financiamiento convenios e incentivos derivados de la colaboración fiscal para el estado 2022 (CIDCF22) se realizó el pago de derechos por el uso y explotación de Aguas Nacionales correspondiente al ejercicio 2021 (tercer y cuarto trimestre) para beneficiar a 153,194 habitantes de la ciudad de Oaxaca de Juárez-

FONDO GENERAL DE PARTICIPACIONES, ASIGNACIÓN ORDINARIA DE OPERACIÓN IE 2022 (AOOPIE)

Con una inversión de 14,541,086.23 a través de la fuente de financiamiento Fondo General de Participaciones, Asignación Ordinaria de Operación IE 2022 se realizó pago de Derechos de Aguas Nacionales correspondiente del cuarto bimestre de 2021 y al primer semestre del año 2022, de la misma forma se autorizaron recursos para ejecutar siete proyectos de inversión enfocados al mejoramiento del servicio de agua potable y alcantarillado en el Municipio de Oaxaca de Juárez, destacando el “Programa de mantenimiento correctivo del sistema de agua potable en el Municipio de Oaxaca de Juárez” para la atención de fugas, el Programa de mantenimiento a infraestructura de



GOBIERNO DEL ESTADO
DE OAXACA



SAPAO
Servicios de Agua Potable y
Alcantarillado de Oaxaca

drenaje sanitario en el municipio de Oaxaca de Juárez consistente en la reparación y reposición de tapas para pozo de visita y reparación de rejillas pluviales, el Programa de rehabilitación y equipamiento de infraestructura de agua potable en el municipio de Oaxaca de Juárez (1ª etapa), así como la rehabilitación del pozo profundo Rosario, acciones que benefician a 292,355 habitantes.

Gobierno del Estado de Oaxaca
UR: 539 - SERVICIOS DE AGUA POTABLE Y ALCANTARILLADO DE OAXACA
Estado de Situación Financiera
Al 31 de diciembre de 2022 y 2021
(Pesos)



Gobierno del Estado

CONCEPTO	2022	2021	CONCEPTO	2022	2021
ACTIVO			PASIVO		
ACTIVO CIRCULANTE			PASIVO CIRCULANTE		
EFFECTIVO Y EQUIVALENTES	725,626	14,697,310	CUENTAS POR PAGAR A CORTO PLAZO	36,611,286	216,450,099
DERECHOS A RECIBIR EFECTIVO O EQUIVALENTES	40,308,295	210,324,422	Total de PASIVO CIRCULANTE	36,611,286	216,450,099
DERECHOS A RECIBIR BIENES O SERVICIOS	0	5,490,511	TOTAL PASIVO	36,611,286	216,450,099
Total de ACTIVO CIRCULANTE	41,033,921	230,512,243	HACIENDA PÚBLICA/PATRIMONIO		
ACTIVO NO CIRCULANTE			HACIENDA PÚBLICA/PATRIMONIO CONTRIBUIDO		
DERECHOS A RECIBIR EFECTIVO O EQUIVALENTES A LARGO PLAZO	0	463,317	DONACIONES DE CAPITAL	223,930	0
BIENES INMUEBLES, INFRAESTRUCTURA Y CONSTRUCCIONES EN PROCESO	599,796,310	616,048,807	ACTUALIZACIÓN DE LA HACIENDA PÚBLICA/ PATRIMONIO	997,760	997,760
BIENES MUEBLES	48,660,589	49,972,641	Total de HACIENDA PÚBLICA/PATRIMONIO CONTRIBUIDO	1,221,690	997,760
ACTIVOS INTANGIBLES	34,885,155	23,781,300	HACIENDA PÚBLICA/PATRIMONIO GENERADO		
DEPRECIACIÓN, DETERIORO Y ARMORTIZACIÓN ACUMULADA DE BIENES	-26,166,179	-24,231,015	RESULTADOS DE EJERCICIO (AHORRO/ DESAHORRO)	32,615,456	79,501,048
Total de ACTIVO NO CIRCULANTE	657,175,876	666,035,050	RESULTADOS DE EJERCICIOS ANTERIORES	627,761,364	599,598,385
TOTAL DE ACTIVOS	698,209,797	896,547,293	Total de HACIENDA PÚBLICA/PATRIMONIO GENERADO	660,376,820	679,099,433
			TOTAL DE HACIENDA PÚBLICA/PATRIMONIO	661,598,511	680,097,193
			Total de Pasivo y Patrimonio/Hacienda Pública	698,209,797	896,547,293

JEFA DEL DEPARTAMENTO DE RECURSOS FINANCIEROS
 C.P. MIRIAM ARAGÓN MÉNDEZ

Lugar y fecha de generación: Reyes Mantecón, Oaxaca; a 13 de ENERO de 2023

JEFE DE LA UNIDAD ADMINISTRATIVA
 C.P. RAÚL JOSAFAT CORTÉS AGÜERO



DIRECTOR GENERAL

SERVICIOS DE AGUA POTABLE Y ALCANTARILLADO DE OAXACA
 DIRECCIÓN GENERAL

Gobierno del Estado de Oaxaca
UR: 539 - SERVICIOS DE AGUA POTABLE Y ALCANTARILLADO DE OAXACA
 Estado de Actividades
 Del 1° de enero al 31 de diciembre de 2022 y 2021
 (Pesos)



CONCEPTO	2022	2021
INGRESOS Y OTROS BENEFICIOS		
PARTICIPACIONES, APORTACIONES, CONVENIOS, INCENTIVOS DERIVADOS DE LA COLABORACION FISCAL, FONDOS DISTINTOS DE APORTACIONES, TRANSFERENCIAS, ASIGNACIONES, SUBSIDIOS Y SUBVENCIONES, ASIGNACIONES, SUBSIDIOS Y SUBVENCIONES, Y PENSIONES Y JUBILACIONES	414,714,089	431,822,902
TOTAL DE INGRESOS Y OTROS BENEFICIOS	414,714,089	431,822,902
GASTOS Y OTRAS PÉRDIDAS		
TRANSFERENCIAS, ASIGNACIONES, SUBSIDIOS Y OTRAS AYUDAS	372,210,537	343,429,020
TRANSFERENCIAS INTERNAS Y ASIGNACIONES AL SECTOR PÚBLICO	351,562,336	324,024,533
AYUDAS SOCIALES	4,320,000	3,946,559
PENSIONES Y JUBILACIONES	16,328,200	15,457,928
OTROS GASTOS Y PÉRDIDAS EXTRAORDINARIAS	2,894,426	8,892,834
ESTIMACIONES, DEPRECIACIONES, DETERIOROS, OBSOLESCENCIA Y AMORTIZACIONES	2,894,426	8,892,834
INVERSIÓN PÚBLICA	6,993,670	0
INVERSIÓN PÚBLICA NO CAPITALIZABLE	6,993,670	0
TOTAL DE GASTOS Y OTRAS PERDIDAS	382,098,633	352,321,854
AHORRO NETO DEL EJERCICIO	32,615,456	79,501,048

DIRECCIÓN GENERAL

Bajo protesta de decir verdad declaramos que los estados financieros y sus Notas son razonablemente correctos y responsabilidad del emisor.
JEFA DEL DEPARTAMENTO DE RECURSOS FINANCIEROS
 C.P. MIRIAM ARAGÓN MÉNDEZ

Lugar y fecha de generación: Reyes Mantecón, Oaxaca; a 13 de ENERO de 2023
JEFE DE LA UNIDAD ADMINISTRATIVA
 C.P. RAÚL JOSAFÁT CORTÉS AGÜERO



DIRECTOR GENERAL
 LIC. REYNALDO CUAUHTEMOC HERNÁNDEZ CUEVAS

Gobierno del Estado de Oaxaca
UR: 539 - SERVICIOS DE AGUA POTABLE Y ALCANTARILLADO DE OAXACA
 Estado de Variación de la Hacienda Pública
 Del 1° de enero al 31 de diciembre de 2022 y 2021
 (Pesos)



Concepto	Hacienda Pública/ Patrimonio			Exceso o Insuficiencia en la Actualización de la Hacienda Pública/Patrimonio	Total
	Contribuido	Generado			
		Ejerc. Ant.	Del Ejercicio		
Patrimonio Neto Inicial Ajustado del Ejercicio	997,760	0	0	0	997,760
ACTUALIZACIONES DEL PATRIMONIO	997,760	0	0	0	997,760
Variaciones de la Hacienda Pública / Patrimonio Neto del Ejercicio	0	0	871,436,012	0	871,436,012
RESULTADOS DE EJERCICIOS ANTERIORES	0	0	599,598,385	0	599,598,385
RESULTADOS DEL EJERCICIO (AHORRO/ DESAHORRO)	0	0	271,837,627	0	271,837,627
Hacienda Pública / Patrimonio Neto Final del Ejercicio 2021	997,760	0	871,436,012	0	872,433,772
Cambios en la Hacienda Pública / Patrimonio Neto del Ejercicio 2022	1,221,690	0	0	0	1,221,690
ACTUALIZACIONES DEL PATRIMONIO	997,760	0	0	0	997,760
DONACIONES DE CAPITAL	223,930	0	0	0	223,930
Variaciones de la Hacienda Pública / Patrimonio Neto del Ejercicio	0	0	627,761,364	0	627,761,364
RESULTADOS DE EJERCICIOS ANTERIORES	0	0	627,761,364	0	627,761,364
RESULTADOS DEL EJERCICIO (AHORRO/ DESAHORRO)	0	0	0	0	0
Saldo Neto en la Hacienda Pública / Patrimonio 2022	1,221,690	0	627,761,364	0	628,983,054

Bajo protesta de decir verdad declaramos que los estados financieros y sus Notas son razonablemente correctos y responsabilidad del emisor.

JEFE DEL DEPARTAMENTO DE RECURSOS FINANCIEROS

[Firma]
 C.P. MIRIAM ARAGÓN MÉNDEZ

Lugar y fecha de generación: Reyes Mantecón, Oaxaca, a 13 de ENERO de 2023.

JEFE DE LA UNIDAD ADMINISTRATIVA

[Firma]
 C.P. RAÚL SOSAFAT CORTÉS AGÜERO



SERVICIOS DE AGUA POTABLE
 Y ALCANTARILLADO DE
 OAXACA

DIRECTOR GENERAL

[Firma]
 LIC. REYNALDO CUAUHTEMOC HERNÁNDEZ CUEVAS

Gobierno del Estado de Oaxaca
UR: 539 - SERVICIOS DE AGUA POTABLE Y ALCANTARILLADO DE OAXACA
 Estado de Cambios en la Situación Financiera
 Del 1° de enero al 31 de diciembre de 2022 y 2021
 (Pesos)



CONCEPTO	ORIGEN	APLICACIÓN	CONCEPTO	ORIGEN	APLICACIÓN
ACTIVO	209,441,351	11,103,855	PASIVO	0	179,838,813
ACTIVO CIRCULANTE	189,478,322	0	PASIVO CIRCULANTE	0	179,838,813
EFFECTIVO Y EQUIVALENTES	13,971,684	0	CUENTAS POR PAGAR A CORTO PLAZO	0	179,838,813
DERECHOS A RECIBIR EFECTIVO O EQUIVALENTES	170,016,127	0	HACIENDA PÚBLICA/PATRIMONIO	28,386,909	0
DERECHOS A RECIBIR BIENES O SERVICIOS	5,490,511	0	HACIENDA PÚBLICA/PATRIMONIO CONTRIBUIDO	223,930	0
ACTIVO NO CIRCULANTE	19,963,029	11,103,855	DONACIONES DE CAPITAL	223,930	0
DERECHOS A RECIBIR EFECTIVO O EQUIVALENTES A LARGO PLAZO	463,317	0	ACTUALIZACIÓN DE LA HACIENDA PÚBLICA/ PATRIMONIO	0	0
BIENES INMUEBLES, INFRAESTRUCTURA Y CONSTRUCCIONES EN PROCESO	16,252,497	0	HACIENDA PÚBLICA/PATRIMONIO GENERADO	28,162,979	0
BIENES MUEBLES	1,312,051	0	RESULTADOS DE EJERCICIO (AHORRO/ DESAHORRO)	0	0
ACTIVOS INTANGIBLES	0	11,103,855	RESULTADOS DE EJERCICIOS ANTERIORES	28,162,979	0
DEPRECIACIÓN, DETERIORO Y ARMORTIZACIÓN ACUMULADA DE BIENES	1,935,163	0	RESULTADOS DEL EJERCICIO (AHORRO/DESAHORRO)	0	17,108,813
			TOTALES	28,386,909	196,947,626

[Signature]
JEFA DEL DEPARTAMENTO DE RECURSOS FINANCIEROS
 C.P. MIRIAM ARACÓN MÉNDEZ

Lugar y fecha de generación: Reyes Mantecón, Oaxaca, a 19 de ENERO de 2023

[Signature]
JEFE DE LA UNIDAD ADMINISTRATIVA
 C.P. RAÚL JOSAFAT CORTÉS AGÜERO



[Signature]
DIRECTOR GENERAL
 LIC. REYNALDO CUAUHTEMOC HERNÁNDEZ CUEVAS



GOBIERNO DEL ESTADO
DE OAXACA



SAPAO
Servicios de Agua Potable y
Alcantarillado de Oaxaca

SERVICIOS DE AGUA POTABLE Y ALCANTARILLADO DE OAXACA		
DEL 1 de Enero al 31 de Diciembre 2021 y 2022		
Concepto	2022	2021
Flujos de Efectivo de las Actividades de Operación		
Origen	183,761,137	372,632,161
Impuestos		
Cuotas y Aportaciones de Seguridad Social		
Contribuciones de Mejoras		
Derechos		
Productos		
Aprovechamientos		
Ingresos por Venta de Bienes y Prestación de Servicios		
Participaciones, Aportaciones, Convenios, Incentivos Derivados de la Colaboración Fiscal y Fondos Distintos de Aportaciones		0
Transferencias, Asignaciones, Subsidios y Subvenciones, y Pensiones y Jubilaciones	414,714,089	431,822,902
Otros Orígenes de Operación	-230,952,952	-59,190,741
Aplicación	206,128,678	351,145,019
Servicios Personales		
Materiales y Suministros		
Servicios Generales		
Transferencias Internas y Asignaciones al Sector Público	351,562,336	324,024,533
Transferencias al resto del Sector Público		
Subsidios y Subvenciones		
Ayudas Sociales	4,320,000	3,946,559
Pensiones y Jubilaciones	16,328,200	15,457,929
Transferencias a Fideicomisos, Mandatos y Contratos Análogos		
Transferencias a la Seguridad Social		
Donativos		
Transferencias al Exterior		
Participaciones		
Aportaciones		
Convenios		
Otras Aplicaciones de Operación	-166,081,859	7,715,998
Flujos Netos de Efectivo por Actividades de Operación	-22,367,541	21,487,142
Flujos de Efectivo de las Actividades de Inversión		
Origen	0	0
Bienes Inmuebles, Infraestructura y Construcciones en Proceso		
Bienes Muebles		
Otros Orígenes de Inversión		
Aplicación	-8,395,857	18,420,761
Bienes Inmuebles, Infraestructura y Construcciones en Proceso	-16,252,497	7,105,551
Bienes Muebles	-3,247,215	11,315,210
Otras Aplicaciones de Inversión	11,103,855	
Flujos Netos de Efectivo por Actividades de Inversión	8,395,857	-18,420,761
Flujo de Efectivo de las Actividades de Financiamiento		
Origen	0	0
Endeudamiento Neto	0	0
Interno		
Externo		
Otros Orígenes de Financiamiento		
Aplicación	0	0
Servicios de la Deuda	0	0
Interno		
Externo		
Otras Aplicaciones de Financiamiento		
Flujos Netos de Efectivo por Actividades de Financiamiento	0	0
Incremento/Disminución Neta en el Efectivo y Equivalentes al Efectivo	-13,971,684	3,066,381
Efectivo y Equivalentes al Efectivo al Inicio del Ejercicio	14,697,310	11,630,929
Efectivo y Equivalentes al Efectivo al Final del Ejercicio	725,626	14,697,310

Bajo protesta de decir verdad declaramos que los Estados Financieros y sus Notas son razonablemente correctos y responsabilidad del emisor.

JEFA DEL DEPTO. DE RECURSOS FINANCIEROS

C.P. MIRIAM ARACÓN MÉNDEZ



JEFE DE LA UNIDAD ADMINISTRATIVA

C.P. RAÚL JOSAFAT CORTÉS AGÜERO

Cuarto Informe Trimestral 2022, Enero-Diciembre del ejercicio 2022"
SERVICIOS DE AGUA POTABLE Y ALCANTARILLADO DE
OAXACA
DIRECCION GENERAL

Gobierno del Estado de Oaxaca
UR: 539 - SERVICIOS DE AGUA POTABLE Y ALCANTARILLADO DE OAXACA
 Estado Analítico del Activo
 Del 1° de enero al 31 de diciembre de 2022
 (Pesos)



DESCRIPCION	SALDO INICIAL	CARGOS DEL PERIODO	ABONOS DEL PERIODO	SALDO FINAL	VARIACIÓN DEL PERIODO
ACTIVO	896,547,293	572,948,563	771,286,059	698,209,797	-198,337,496
ACTIVO CIRCULANTE	230,512,243	438,718,451	628,196,773	41,033,921	-189,478,322
EFFECTIVO Y EQUIVALENTES	14,697,310	296,592,712	310,564,396	725,626	-13,971,684
DERECHOS A RECIBIR EFECTIVO O EQUIVALENTES	210,324,422	136,951,794	306,967,921	40,308,295	-170,016,127
DERECHOS A RECIBIR BIENES O SERVICIOS	5,490,511	5,173,945	10,664,456	---	-5,490,511
ACTIVO NO CIRCULANTE	666,035,050	134,230,111	143,089,285	657,175,876	-8,859,174
DERECHOS A RECIBIR EFECTIVO O EQUIVALENTES A LARGO PLAZO	463,317	---	463,317	---	-463,317
BIENES INMUEBLES, INFRAESTRUCTURA Y CONSTRUCCIONES EN PROGRESO	616,048,807	108,997,978	125,250,475	599,796,310	-16,252,497
BIENES MUEBLES	49,972,641	2,427,439	3,739,490	48,660,589	-1,312,051
ACTIVOS INTANGIBLES	23,781,300	22,046,756	10,942,901	34,885,155	11,103,855
DEPRECIACIÓN, DETERIORO Y ARMORTIZACIÓN ACUMULADA DE BIENES	-24,231,015	757,939	2,693,102	-26,166,179	-1,935,163

Bajo protesta de decir verdad declaramos que los estados financieros y sus Notas son razonablemente correctos y responsabilidad del emisor.
JEFE DEL DEPARTAMENTO DE RECURSOS FINANCIEROS

 C.P. MIRIAM ARAÇÓN MÉNDEZ

Lugar y fecha de generación: Reyes Mantecón, Oaxaca; a 13 de ENERO de 2023

JEFE DE LA UNIDAD ADMINISTRATIVA

 C.P. RAÚL JOSAFAT CORTÉS AGÜERO



DIRECTOR GENERAL


 LIC. REYNALDO ZUAUHTEMOC HERNÁNDEZ CUEVAS

Cuenta de la Hacienda Pública Estatal 2022
 Gobierno del Estado de Oaxaca
 UR: 539 SERVICIOS DE AGUA POTABLE Y ALCANTARILLADO DE OAXACA
 Estado Analítico de la Deuda y Otros Pasivos
 Del 1 de enero al 31 de Diciembre de 2022
 (Pesos)



Denominación de las Deudas	Moneda de Contratación	Institución o País Acreedor	Saldo Inicial del Periodo	Saldo Final del Periodo
DEUDA PÚBLICA				
Corto Plazo				
Deuda Interna			0	0
Instituciones de Crédito			0	0
Títulos y Valores			0	0
Arrendamientos Financieros			0	0
Deuda Externa			0	0
Organismos Financieros Internacionales			0	0
Deuda Bilateral			0	0
Títulos y Valores			0	0
Arrendamientos Financieros			0	0
Subtotal a Corto Plazo			0	0
Largo Plazo				
Deuda Interna			0	0
Instituciones de Crédito			0	0
Títulos y Valores			0	0
Arrendamientos Financieros			0	0
Deuda Externa			0	0
Organismos Financieros Internacionales			0	0
Deuda Bilateral			0	0
Títulos y Valores			0	0
Arrendamientos Financieros			0	0
Subtotal a Largo Plazo			0	0
Otros Pasivos			216,450,099	36,611,286
Total de Deuda y Otros Pasivos			216,450,099	36,611,286

Bajo protesta de decir verdad declaramos que los Estados Financieros y sus Notas son razonablemente correctos y responsabilidad del emisor


 C.P. RAUL JOSAFAT CORTÉS AGÜERO
 JEFE DE LA UNIDAD ADMINISTRATIVA



SERVICIOS DE AGUA POTABLE
 Y ALCANTARILLADO DE
 OAXACA
 DIRECCION GENERAL


 C.P. MIRIAM ARAGÓN MENDEZ
 JEFA DEL DEPARTAMENTO DE RECURSOS
 FINANCIEROS



GOBIERNO DEL ESTADO
DE OAXACA



SAPAO
Servicios de Agua Potable y
Alcantarillado de Oaxaca

INFORME SOBRE PASIVOS CONTINGENTES

NO APLICA



**NOTAS A LOS ESTADOS FINANCIEROS
DEL 01 DE ENERO AL 31 DE DICIEMBRE DE 2022
(Pesos)**

Remito informe relacionado con la Información Financiera del Organismo denominado Servicios de Agua Potable y Alcantarillado de Oaxaca, del periodo de 01 de enero al 31 de diciembre de 2022.

NOTAS A DESGLOSE

I) NOTAS AL ESTADO DE SITUACION FINANCIERA

El estado de Situación Financiera tiene como propósito mostrar información relativa a los recursos y obligaciones de la entidad.

ACTIVO

CUENTAS	ENE-DIC 2022	ENE-DIC 2021
ACTIVO CIRCULANTE		
Efectivo Equivalentes	725,626	14'697,310
Derechos a recibir efectivo y Equivalentes	40'308,295	210'324,422
Derecho a Recibir Bienes o Servicios	0	0
Total, de Activo Circulante	41'033,921	230'512,243
Derechos a Recibir Efectivo o Equivalentes a LP	0	463,317
Bienes Inmuebles, Infraestructura y Construcciones en Proceso	599'796,310	616'048,807
Bienes Muebles	48'660,589	49'972,641
Depreciación, Deterioro y amortización Acumulada de Bienes e Intangibles	-26'166,179	-24'231,015
Activos Intangibles	34'885,155	23'781,300
Total, de Activo no Circulante	657'175,876	666'035,050
TOTAL, DE ACTIVOS	698'209,797	896'547,293



ACTIVO CIRCULANTE

Efectivo y Equivalentes

Bancos

El rubro de efectivo y equivalentes al 01 de enero al 31 de diciembre de 2022 representa los recursos disponibles de la Entidad, el saldo de \$ 725,626 (Setecientos veinticinco mil seiscientos veintiséis pesos M.N.), que se refleja en las siguientes cuentas bancarias:

CUENTA	DESCRIPCION	IMPORTE
1.1.1.3.1.007.0121	CTA. 1211563197 SERVICIOS PERSONALES	106,246
1.1.1.3.1.007.0122	CTA. 1211563629 INGRESOS PROPIOS	353,149
1.1.1.3.1.007.0123	CTA. 1211562752 LISTA DE RAYA	264,667
1.1.1.3.1.007.0124	CTA. 1211564037 GASTOS DE OPERACION	1,565
SUMA		725,626

Todos los movimientos están soportados con sus respectivas conciliaciones bancarias, auxiliares y estados de cuenta emitidos por la institución bancaria, por lo que son congruentes las cifras presentadas en los estados financieros.

Derechos a recibir Efectivo o Equivalentes

En el rubro de Derechos a recibir Efectivo y Equivalentes (Otros deudores diversos por cobrar a C.P) el saldo que se expresa en el Estado de Situación Financiera al 01 de enero al 31 de diciembre de 2022, corresponden a las provisiones por retenciones de nómina de servicios personales (nómina de base), integrándose de la siguiente forma: Impuestos Sobre Sueldos y Salarios (ISSS) contribuciones: IMSS, Seguro de Vida, personal administrativo, base confianza, seguros de vida MMS, IMSS, Cesantía y Vejez, Crédito Infonavit, FOMAPADE, Nómina de Apoyo SAPI de C.V, SOFOM, E.N.R y Menos pagos, S.A de C.V., Sofom, E.N.R.

ACTIVO NO CIRCULANTE

Está constituido por el conjunto de valores y derechos de realización o disponibilidad con un periodo de tiempo superior a un año.

Bienes muebles

El rubro de Bienes Muebles del Organismo denominado Servicios de Agua Potable y Alcantarillado de Oaxaca, al 01 de enero al 31 de diciembre de 2022, está integrado de la siguiente forma:



CUENTAS	ENE-DIC 2022	ENE-DIC 2021
Muebles de Oficina y Estantería	718,254	787,088
Equipo de Cómputo y Tecnologías de la Información	2'570,580	2'729,417
Otros Mobiliarios y Equipos de Administración	339,302	387,791
Equipos y Aparatos Audiovisuales	195,690	217,318
Aparatos deportivos	12,992	0
Cámaras Fotográficas y de Video	55,918	66,451
Otro Mobiliario y Equipo Educativo y Recreativo	95,000	95,000
Equipo Médico y de Laboratorio	763,923	785,923
Instrumental Médico y de Laboratorio	133,129	176,861
Automóviles y Camiones	19,703,823	20'387,001
Equipo de Defensa y Seguridad	-	132,558
Maquinaria y Equipo Industrial	24'071,980	11'225,001
Maquinaria y Equipo de Construcción	638,452	638,452
Sistemas de Aire Acondicionado, Calefacción y de Refrigeración Industrial y Comercial	81,664	81'664
Equipo de Comunicación y de Telecomunicación	375,164	405,088
Equipos de Generación Eléctrica, Aparatos y Accesorios Eléctricos	766,527	766,527
Herramientas y Máquinas-Herramientas	10,952,950	10'989,918
Otros Equipos	-	104,584
TOTAL	48,660,589	48'972,641

Al mes de diciembre 2022, el saldo del rubro de Activo no Circulante es de \$ 657'175,876 (Seiscientos cincuenta y siete millones ciento setenta y cinco mil ochocientos setenta y seis pesos MN.) haciendo referencia que la entidad Servicios de Agua Potable y Alcantarillado de Oaxaca, adquirió bienes muebles e inmueble de obra pública.

PASIVO

El saldo de este rubro al 01 de enero al 31 de diciembre de 2022 asciende a la cantidad de \$ 36'611,286 (Treinta y seis millones seiscientos once mil doscientos ochenta y seis pesos MN.) que corresponden a los compromisos de pagos adquiridos.



CUENTAS	ENE-DIC 2022	ENE-DIC 2021
Cuentas por Pagar a corto plazo		
Otras Prestaciones Sociales y Económicas por Pagar a CP. (Retención de sueldos por prestaciones)	628,244	1'597,204
Deudas por Adquisición de Bienes y Contratación de Servicios por Pagar a CP	43,925	9'135,404
Contratista por Obras en Bienes de Dominio Público por Pagar a CP (Adeudos a Proveedores de Recursos de Programas Federales)	110,085	18'609,312
Transferencias Internas y Asignaciones al Sector Público. (Adeudos a Proveedores, Remuneraciones y Prestaciones de Servicios Personales)	4'732,871	42'367,819
Retenciones de Impuestos por Pagar a CP	7'055,769	6'948,539
Retenciones del Sistema de seguridad social por Pagar a CP	1'289,131	1'173,420
Otras retenciones y Contribuciones por Pagar a CP	1'259,248	2'063,079
Fondos Rotatorios	0	0
Ministración de Fondos por Pagar a CP	0	0
Cuentas por Pagar por Préstamos Otorgados	0	0
Otras Cuentas por Pagar a corto plazo	21'492,012	134'555,321
TOTAL	36'611,286	216'450,099

HACIENDA PÚBLICA/PATRIMONIO

CUENTAS	ENE-DIC 2022	ENE-DIC 2021
HACIENDA		
PÚBLICA/PATRIMONIO GENERADO		
Actualización de la Hacienda Pública/Patrimonio	1'221,690	0
Resultado de Ejercicio (ahorro/Desarrollo)	0	79'501,048
Resultado de ejercicios Anteriores	627'761,364	599'598,385
Total, de Hacienda Pública/Patrimonio Generado	660'376,820	599'598,385
Resultado del Ejercicio (Ahorro/Desarrollo)	32'615,456	79'501,048

La cuenta de Hacienda Pública/Patrimonio, refleja el saldo del 01 de enero al 31 de diciembre de 2022, la cantidad de \$ 660'376,820 (Seiscientos sesenta millones trescientos setenta y seis mil ochocientos veinte pesos MN.) que representa la acumulación de resultados de ejercicios anteriores.

Resultado del Ejercicio (ahorro/Desarrollo) asciende a la cantidad de \$ 32'615,456 (Treinta y dos millones seiscientos quince mil cuatrocientos cincuenta y seis pesos MN.).



II) NOTAS AL ESTADO DE ACTIVIDADES

Muestra el resultado de las operaciones de la entidad correspondiente al periodo 01 de enero al 31 de diciembre de 2022, integrado de la siguiente forma:

CUENTAS	ENE-DIC 2022	ENE-DIC 2021
INGRESOS Y OTROS BENEFICIOS		0
PARTICIPACIONES, APORTACIONES, TRANSFERENCIAS, ASIGNACIONES, SUBSIDIOS Y OTRAS AYUDAS	414,714,089	431'822,902
TOTAL, DE INGRESOS Y OTROS BENEFICIOS	414,714,089	431'822,902
GASTOS Y OTRAS PERDIDAS	0	0
TRANSFERENCIAS INTERNAS Y ASIGNACIONES AL SECTOR PUBLICO	351'562,336	324'024,533
AYUDAS SOCIALES	4'320,000	3'946,559
PENSIONES Y JUBILACIONES	16'328,200	15'457,928
OTROS GASTOS Y PERDIDAS EXTRAORDINARIAS	9'888,096	8'892,834
CONSTRUCCION EN BIENES NO CAPITALIZABLES	0	0
TOTAL, DE GASTOS Y OTRAS PERDIDAS	382'098,633	352'321,854
AHORRO NETO DEL EJERCICIO	32'615,456	79'501,048

Ingresos y Otros Beneficios

Los ingresos corresponden a los recursos recaudados correspondiente al periodo del 01 de enero al 31 de diciembre de 2022, el cual asciende a un importe de \$ 414'714,089 (Cuatrocientos catorce millones setecientos catorce mil ochenta y nueve pesos 00/100 MN.) recursos que fueron comprometidos y devengados durante el periodo del 01 de enero al 31 de diciembre de 2022.

Gastos y Otras Pérdidas

El rubro de Gastos y Otras Pérdidas corresponden a lo devengado por la Entidad durante el periodo del 01 de enero al 31 de diciembre de 2022, por la cantidad de: \$ 382'098,633 (Trescientos ochenta y dos millones noventa y ocho mil seiscientos treinta y tres pesos 00/100 MN.) Integrado de la siguiente manera:

Transferencias, Asignaciones, Subsidios y Otras Ayudas

- a) Transferencias Internas y Asignaciones al Sector Público, refleja un saldo de \$ 351'562,336 (Trescientos cincuenta y un millones quinientos sesenta y dos



mil trescientos treinta y seis pesos 00/100 MN) correspondiente a recursos que fueron comprometidos y devengados en los rubros de: Servicios personales, Materiales y Suministros, y Servicios Generales durante el periodo: 01 de enero al 31 de diciembre de 2022 del ejercicio fiscal 2022.

- b) Ayudas Sociales a personas refleja un saldo por la cantidad de \$ 4´320,000 (Cuatro millones trescientos veinte mil pesos 00/100 MN) recursos que fueron comprometidos y devengados durante el periodo del 01 de enero al 31 de diciembre de 2022. En beneficio al municipio de San Agustín Etla, con la finalidad de promover el abasto de agua superficial al Organismo para el suministrar de agua potable al público usuario.
- c) Pensiones y jubilaciones a los trabajadores refleja un saldo por la cantidad de \$ 16´328,200 (Dieciséis millones trescientos veintiocho mil doscientos pesos MN)
- d) Otros Gastos y Pérdidas Extraordinarias. Refleja un saldo de \$ 9´888,096 (Nueve millones ochocientos ochenta y ocho mil noventa y seis pesos 00/100 MN), por concepto depreciaciones y obras públicas consideradas como gasto gastos acumulados del Organismo.
- e) Ahorro Neto del Ejercicio

En el Estado de Actividades en el período comprendido del 01 de enero al 31 de diciembre de 2022, refleja un Ahorro Neto del Ejercicio por la cantidad de \$ 32´615,456 (Treinta y dos millones seiscientos quince mil cuatrocientos cincuenta y seis pesos MN.)

III) NOTAS AL ESTADO DE VARIACION EN LA HACIENDA PÚBLICA

Variaciones de la hacienda Pública/Patrimonio Neto del ejercicio
Hacienda Pública/ Patrimonio generado
Resultados de Ejercicios Anteriores

El apartado de Hacienda Pública/Patrimonio Generado, en el periodo del 01 de enero al 31 de diciembre del ejercicio fiscal 2022, asciende a la cantidad de



\$ 660'376,820 (Seiscientos sesenta millones trescientos setenta y seis mil ochocientos veinte pesos MN.) integrándose de la siguiente manera:

RUBRO	ENE-DIC 2022	ENE-DIC 2021
Hacienda Pública/Patrimonio Neto Final del Ejercicio 2021	679'099,433	680'097,193
Resultados de Ejercicios Anteriores	627'761,364	599'598,385
Resultado del ejercicio (Ahorro/Desahorro)	32'615,456	79'501,048
Saldo Neto en la Hacienda Pública/Patrimonio 2022	660'376,820	679'099,433

NOTAS AL ESTADO DE FLUJOS DE EFECTIVO

Efectivo y equivalentes

1. Análisis de saldo en la cuenta de Efectivo y Equivalentes:

CONCEPTO	ENE-DIC 2022	ENE-DIC 2021
Efectivos en Bancos – Tesorería		960
Efectivos en Bancos - Dependencias	725,626	14'696,350
Inversiones temporales (hasta 3 meses)		
Fondos con afectación específica		
Depósitos de fondos de terceros y otros		
Total, de Efectivos y Equivalentes	725,626	14'697,310

2. Conciliación de los Flujos de Efectivo Netos de las Actividades de Operación y la cuenta de Ahorro/Desarrollo antes de Rubros Extraordinarios.

CONCEPTO	ENE-DIC 2022	ENE-DIC 2021
Ahorro/Desarrollo antes de rubros Extraordinarios		
Movimientos de partida (o rubros) que no afectan al efectivo		
Depreciación	26'166,179	24'231,015
Amortización		
Incrementos en las provisiones		
Incremento en inversiones producido por revaluación		
Ganancia/pérdida en venta de propiedad, planta y equipo		
Incremento en cuentas por cobrar		
Partidas extraordinarias		



NOTAS DE MEMORIA (CUENTAS DE ORDEN)

Los saldos de las cuentas de orden al 31 de diciembre del ejercicio fiscal 2022 reflejan los importes que se utilizan para registrar movimientos de valores que no afecten o modifiquen el balance del ente contable, sin embargo, su incorporación en libros es necesaria con fines de recordatorio contable, de control y en general sobre los aspectos administrativos, o bien, para consignar sus derechos o responsabilidades contingentes que puedan, o no, presentarse en el futuro, según el siguiente cuadro:

CUENTAS DE ORDEN PRESUPUESTARIAS

CUENTA	DESCRIPCION	IMPORTE
8.2.1.0.0	PRESUPUESTO DE EGRESOS APROBADO	310'985,801
8.2.2.0.0	PRESUPUESTO DE EGRESOS POR EJERCER	11,291
8.2.3.0.0	PRESUPUESTO MODIFICADO	414'725,380
8.2.4.0.0	PRESUPUESTO DE EGRESOS COMPROMETIDO	414'722,538
8.2.5.0.0	PRESUPUESTO DE EGRESOS DEVENGADO	414'714,089
8.2.6.0.0	PRESUPUESTO DE EGRESOS EJERCIDO	414'714,089
8.2.7.0.0	PRESUPUESTO DE EGRESOS PAGADO	414'710,112

NOTAS DE GESTIÓN ADMINISTRATIVA

1. Introducción:

Los estados Financieros de los entes públicos proveen de información financiera a los principales usuarios de esta, al Congreso y a los ciudadanos.

El objetivo del presente documento es la revelación del contexto y de los aspectos económicos-financieros más relevantes que influyeron en las decisiones del período: al 31 de diciembre del ejercicio fiscal 2022, y deberán ser considerados en la elaboración de los estados financieros para la mayor comprensión de estos y sus particulares.

De esta manera, se informa y explica la respuesta del gobierno a las condiciones relacionadas con la información financiera de cada periodo de gestión: además, de exponer aquellas políticas que podrían afectar la toma de decisiones en períodos posteriores.



2. Panorama Económico y Financiero:

El 29 de diciembre del 2021, se le aprueba un presupuesto de egresos para el ejercicio fiscal 2022, un presupuesto autorizado de \$ 310'985,801 (Trescientos diez millones novecientos ochenta y cinco mil ochocientos y un peso M.N) con fundamento en la Ley Orgánica del Poder Ejecutivo del Estado de Oaxaca y el Decreto del Presupuesto de Egresos del Estado de Oaxaca, mismo que se encuentra distribuido conforme a la estructura programática presentada en el Programa Operativo Anual (POA).

Dando seguimiento, a lo anterior, durante el periodo del 01 de enero al 31 de diciembre del ejercicio fiscal 2022, se realizaron varios movimientos presupuestales para lograr y reforzar metas programadas: solicitando una adecuación presupuestaria de traspaso Interinstitucional (Ampliación) por un importe de \$ 103'739,579 (Ciento tres millones setecientos treinta y nueve mil quinientos setenta y nueve pesos M.N) en base al Artículo Séptimo Transitorio y al Anexo 8 del Decreto de presupuesto de Egresos y se realizó el replanteamiento de las actividades y metas a la estructura programática.

Finalmente se cierra el segundo trimestre con presupuesto modificado de \$ 414'725,380 (Cuatrocientos catorce millones setecientos veinticinco mil trescientos ochenta pesos M.N); dando un total de 100 % ejercido sobre el presupuesto total modificado.

3. Autorización e Historia.

a) Fecha de creación del ente.

En la ciudad de Oaxaca de Juárez, Oaxaca, se firma el Acta Constitutiva que conforma el Organismo, abriendo sus puertas en el año de 2014, fue formalizando a través de un Decreto de Creación como un Organismo Público Descentralizado con personalidad jurídica y patrimonio propio el 28 de noviembre de 2013, publicándose en el Periódico Oficial del Gobierno del Estado el Decreto del Ejecutivo por el que se crea el Organismo Público Descentralizado "Servicios de Agua Potable y Alcantarillado de Oaxaca", ese mismo año se reforma mediante similar publicado el 23 de julio del 2015, modificándose algunas de sus disposiciones como las relativas a la conformación y atribuciones de su organización interna se publicó el primer Reglamento Interno.



b) Principales cambios en su estructura.

El 02 de febrero del 2019, se publicó su nuevo Reglamento interno, la cual se incluyó en la reacción terminologías más recientes, incluye nuevas definiciones, particularmente de los Comités con los que cuenta el Organismo, depura y actualiza las facultades de la Dirección General y de las Áreas Administrativas, Ordena y sistematiza sus artículos en títulos y capítulos incluyendo uno relativo a los actos administrativos u el enlace y acceso a la información entre otras.

4. Organización y Objeto Social

a) Objeto Social:

- I. Prestar los servicios públicos de suministro de agua potable, alcantarillado y tratamiento de aguas residuales, en los núcleos de población de su competencia territorial.
- II. Ejecutar, en el ámbito de su competencia territorial, toda clase de obras de infraestructura hidráulica, sanitaria, pluvial y servicios relacionados con recursos hídricos.

b) Principal Actividad:

Sus objetivos principales son Prestar los servicios públicos de suministro de agua potable, alcantarillado y tratamiento de aguas residuales y la de Ejecutar, en el ámbito de su competencia territorial, toda clase de obras de infraestructura hidráulica, sanitaria, pluvial y servicios relacionados con recursos hídricos, para ello se realizan actividades de planear, programar, presupuestar, estudiar, proyectar, construir, rehabilitar, ampliar, operar, administrar, conservar y mejorar los sistemas de agua potable, alcantarillado y tratamiento de aguas residuales en los términos de las disposiciones legales y normativas de la materia que le sean aplicables.

c) Ejercicio Fiscal:

Del 01 de enero al 31 de diciembre de 2022

d) Régimen Jurídico:

Persona moral con fines no lucrativos

e) Consideraciones fiscales del ente: revelar el tipo de contribuciones que esté obligado a pagar o retener.



GOBIERNO DEL ESTADO
DE OAXACA



SAPAO
Servicios de Agua Potable y
Alcantarillado de Oaxaca

IMPUESTO SOBRE LA RENTA

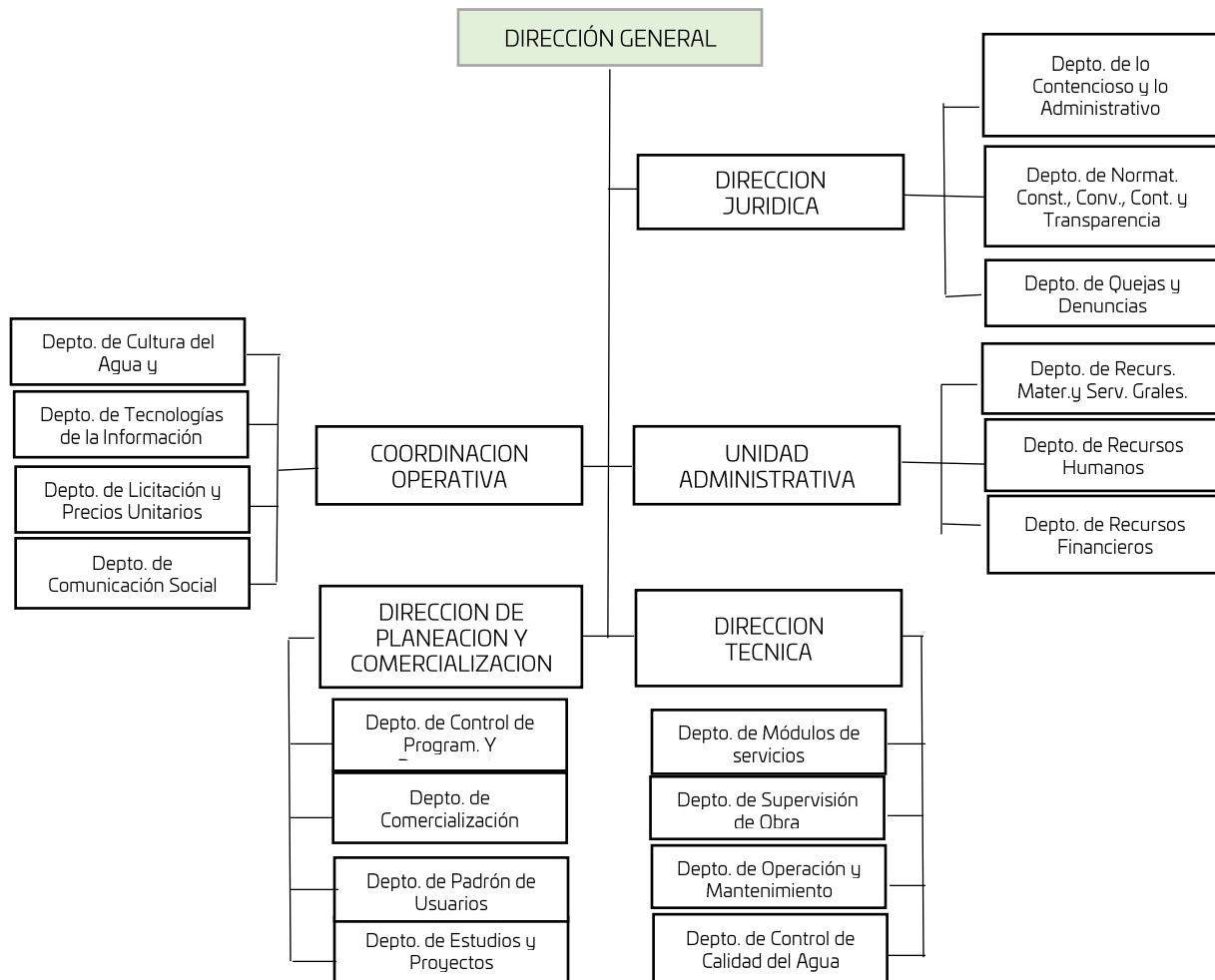
- Declaración Informativa anual de retenciones del ISR por sueldos y salarios e ingresos asimilados a salarios.
 - Entero de retenciones mensuales por ISR por sueldos y salarios.
 - Informar mensualmente los proveedores a los que les efectuaron pagos, desglosando el IVA y el IEPS. (DIOT)
 - Declaración informativa anual de ingresos obtenidos y los gastos efectuados (Personas Morales con fines no lucrativos).
- f) Estructura organizacional básica:



GOBIERNO DEL ESTADO
DE OAXACA



SAPAO
Servicios de Agua Potable y
Alcantarillado de Oaxaca





5. Bases de preparación de los Estados Financieros.

- a) Si se ha observado la normatividad emitida por el CONAC y demás disposiciones legales aplicables.
- b) La normatividad aplicada para el reconocimiento, valuación y revelación de los diferentes rubros de la información financiera, así como las bases de medición utilizadas para la elaboración de los estados financieros; por ejemplo: costo histórico, valoración de realización, valores razonables, valor de recuperación o cualquier otro método empleado y los criterios de aplicación de estos.

Se aplicó durante el periodo del 01 enero al 31 de diciembre del ejercicio fiscal 2022 y la normatividad vigente para el reconocimiento, valuación y revelación de los diferentes rubros de la información Financiera, así como las bases de medición: valor de realización, respetando en el total de las operaciones su costo histórico.

c) Postulados básicos.

Los emitidos por el CONAC:

- 1. Sustancia Económica
- 2. Entes Públicos
- 3. Existencia Permanente
- 4. Revelación Suficiente
- 5. Importancia Relativa
- 6. Registro e Integración Presupuestaria
- 7. Consolidación de Información financiera
- 8. Devengo Contable
- 9. Valuación
- 10. Dualidad Económica
- 11. Consistencia

d) Norma supletoria.

Las permitidas por la Normatividad del CONAC.

- e) Para las entidades que por primera vez estén implementando el base devengado de acuerdo con la Ley de Contabilidad, deberán:
 - Revelar las nuevas políticas de reconocimiento:
De acuerdo con lo establecido por el CONAC.



INGRESOS

Devengado. Cuando exista jurídicamente el derecho al cobro.

Recaudado. Cuando existe el cobro en efectivo o cualquier otro medio de pago

EGRESOS

Comprometido. Cuando se existe la aprobación por una autoridad competente de un acto administrativo, u otro instrumento jurídico que formaliza una relación jurídica con terceros para la adquisición de bienes y servicios.

Devengado. Cuando se reconoce de una obligación de pago a favor de terceros por la recepción de conformidad de bienes, servicios contratados.

Ejercido. Cuando se emite una cuenta por liquidar Certificada aprobada por la autoridad competente

Pagado. Cuando se realiza la cancelación total o parcial de las obligaciones de pago.

Revelar los cambios en las políticas, la clasificación y medición de estas, así como su impacto en la información financiera:

6. Políticas de Contabilidad Significativas:

a) Actualización: El registro de la contabilidad se realizó en base a los lineamientos establecidos por el CONAC.

b) Informar sobre la realización de operaciones en el extranjero y de sus efectos en la información financiera gubernamental:

Durante el periodo 01 de enero al 31 de diciembre del ejercicio fiscal 2022, no se realizaron operaciones en Moneda Extranjera.

c) Método de evaluación de la inversión en acciones en el Sector Paraestatal.
NO APLICA

d) Sistema y método de valuación de inventarios.

El CONAC ha emitido las normas para la valoración de los Activos y el patrimonio de los entes públicos, esta norma permite definir y estandarizar los conceptos básicos de valuación, contenidos en las normas particulares aplicables a los distintos elementos integrantes de los estados Financieros.

e) Beneficios a empleados:

No se tienen reservas para beneficios futuros de los empleados, más que las contempladas anualmente en el presupuesto de egresos del ejercicio presente.



f) Provisiones:

Las provisiones al 31 de diciembre del ejercicio fiscal 2022, lo conforman los siguientes conceptos: en el rubro de servicios personales (nómina de los trabajadores) cuotas obreras IMSS, Cuotas obreras IMSS R.C.V. y Crédito de vivienda.

g) Reservas:

NO se cuenta con Reservas.

h) Cambios en políticas contables y corrección de errores junto con la revelación de los efectos que se tendrá en la información financiera del ente público, ya sea retrospectivos o prospectivos.

i) Reclasificaciones: Durante el periodo del 01 de enero al 31 de diciembre del ejercicio fiscal 2022, se realizaron reclasificaciones.

j) Depuración y Cancelación de saldos:

Las depuraciones y cancelaciones de saldos se realizaron cada mes en diferentes cuentas contables durante el periodo comprendido: del 01 de enero al 31 de diciembre del ejercicio fiscal 2022, con la finalidad de presentar cifras actualizadas en los Estados Financieros.

7. Posición en Moneda Extranjera y Protección por riesgo Cambiario:

a) Activos en moneda extranjera:

No aplica

b) Pasivos en moneda extranjera:

No se tienen Pasivos en moneda extranjera

c) Posición en moneda extranjera:

d) Tipo de cambio:

e) Equivalente en moneda nacional:

8. Reporte Analítico del Activo:

a) Vida útil o porcentajes de depreciación, deterioro o amortización utilizados en los diferentes tipos de activos:

Durante el periodo del 01 de enero al 31 de diciembre del ejercicio fiscal 2022, La entidad refleja saldos en el rubro de Depreciación Deterioro y Amortización Acumulada de Bienes e Intangibles.



- b) Cambios en el porcentaje de depreciación o valor residual de los activos:
- c) Importe de los gastos conceptualizados en el ejercicio, tanto financieros como de investigación y desarrollo:
No aplica
- d) Riesgos por tipo de cambio o tipo de interés de las inversiones financieras:
No aplica.
- e) Valor activado en el ejercicio de los bienes construidos por la entidad:
Los bienes de la entidad se reconocen dentro de su Activo No Circulante de su costo histórico, de conformidad con el artículo 29 de la Ley General de Contabilidad Gubernamental.
- f) Otras circunstancias de carácter significativo que afecten el activo, tales como bienes en garantía, señalados en embargos, litigios, títulos de inversiones, entregados en garantías, baja significativa del valor de inversiones financieras, etc.:
No aplica
- g) Desmantelamiento de Activos, procedimientos, implicaciones, efectos contables:
No aplica
- h) Administración de activos; planeación con el objetivo de que el ente los utilice de manera más efectiva:
Se utilizan los activos con la operación y mantenimiento óptimo.
Adicionalmente, se deben incluir las explicaciones de las principales variaciones en el activo, en cuadros comparativos como sigue:
 - a) Inversiones en valores:
No aplica
 - b) Patrimonio de Organismos descentralizados
No aplica
 - c) Inversiones en empresas de participación mayoritaria:
No se tiene inversión en este tipo de empresas.
 - d) Inversiones en empresas de participación minoritaria:
No aplica.



9. Fideicomisos, Mandatos y Análogos

Por ramo administrativo que los reporta: No aplica.

- a) Enlistar los de mayor monto de disponibilidad, relacionando aquellos que conforman el 80% de las disponibilidades:

No aplica

10. Reporte de la Recaudación

- a) Análisis del comportamiento de la recaudación correspondiente al ente público o cualquier tipo de ingreso, de forma separada los ingresos locales de los federales:

No aplica

- b) Proyección de la recaudación e ingresos en el mediano plazo:

No aplica

11. Información sobre la Deuda y el Reporte Analítico de la Deuda:

- a) Utilizar al menos los siguientes indicadores: Deuda respecto al PIB y deuda respecto a la recaudación tomando, como mínimo, un periodo igual o menor a 5 años.

No aplica

- b) Información de manera agrupada por tipo de valor gubernamental o instrumento financiero en la que se considere intereses, comisiones, tasa, perfil de vencimiento y otros gastos de la deuda.

No aplica

12. Calificaciones otorgadas: No se cuenta con calificaciones otorgadas o certificaciones.



13. Proceso de Mejora:

a) Principales Políticas de control interno:

Para el desarrollo de los programas deberá ser a mediano plazo y estarían basados en cuatro estrategias funcionales y cinco aspectos organizacionales, con objetivos operaciones, actividades, participantes, costos y evaluación sin reducción del presupuesto para obtener una eficiente atención médica y realizar la capacitación y sensibilización de este programa.

b) Medidas de desempeño financiero, metas y alcance:

Racionar el uso de los recursos, para alcanzar el cumplimiento de las funciones para el ejercicio completo.

14. Información por Segmentos:

Toda la información del Ente está procesada y se encuentra disponible por Unidad Responsable de realizar las funciones propias.

15. Eventos Posteriores al Cierre:

El ente público no tiene hechos ocurridos en el periodo posterior al que informa, que proporcionen mayor evidencia sobre eventos que le afectan económicamente y que no se conocían a la fecha de cierre.

16. Partes Relacionadas:

No existen partes relacionadas que pudieran ejercer influencia significativa sobre la toma de decisiones financieras y operativas.

17. Responsabilidad sobre la presentación razonable de los Estados Financieros.

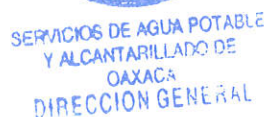
Del análisis realizado a los saldos de las cuentas que integran los Estados Financieros del Organismo Operador Público denominado Servicios de Agua Potable y Alcantarillado de Oaxaca, correspondientes al Tercer informe del ejercicio 01 de enero al 31 de diciembre de 2022, se concluye que las cifras reflejadas presentan razonablemente la situación financiera del Organismo y estas notas son parte integrante de los mismos.

Lugar y fecha de generación: Reyes Mantecón, Oaxaca; al 13 de enero de 2023

C.P. MIRIAM ARAGÓN MENDEZ
JEFA DEL DEPTO. DE RECURSOS FINANCIEROS



C.P. RAUL JOSAFAT CORTÉS AGÜERO
JEFE DE LA UNIDAD ADMINISTRATIVA



Cuenta de la Hacienda Pública Estatal 2022
Gobierno del Estado de Oaxaca
UR: 539 SERVICIOS DE AGUA POTABLE Y ALCANTARILLADO DE OAXACA
Conciliación entre los Ingresos Presupuestarios y Contables
Del 1 de enero al 31 de Diciembre de 2022
(Pesos)



1. Ingresos Presupuestarios	414,714,089
2. Más Ingresos contables no presupuestarios	0
Ingresos financieros Incremento por variación de Inventarios Disminución del exceso de estimaciones por pérdida o deterioro u obsolencia Disminución del exceso por provisiones Otros Ingresos y beneficios varios Otros ingresos contables no presupuestarios	
3. Menos Ingresos contables no presupuestarios	0
Productos de capital Aprovechamientos capital Ingresos derivados de financiamiento Otros ingresos presupuestarios no contables	
4. Ingresos contables (4=1+2-3)	414,714,089

Cuenta de la Hacienda Pública Estatal 2022
Gobierno del Estado de Oaxaca
UR: 539 SERVICIOS DE AGUA POTABLE Y ALCANTARILLADO DE OAXACA
Conciliación entre los Egresos Presupuestarios y Contables
Del 1 de enero al 31 de Diciembre de 2022
(Pesos)



1. Egresos Presupuestarios		414,714,089
2. Más egresos contables no presupuestarios		9,888,096
Materias Primas y Materiales de Producción y Comercialización		
Materiales y Suministros		
Mobiliario y equipo de administración		
Mobiliario y equipo educacional y recreativo		
Equipo e instrumental médico y de laboratorio		
Vehículos y equipo de transporte		
Equipo de defensa y seguridad		
Maquinaria, otros equipos y herramientas		
Activos biológicos		
Bienes inmuebles		
Activos intangibles		
Obra pública en Bienes de Dominio Público		
Obra pública en Bienes propios		
Proyectos Productivos y Acciones de Fomento		
Acciones y participaciones de capital		
Compra de títulos y valores		
Concesión de Préstamos		
Inversiones en fideicomisos, mandatos y otros análogos		
Provisiones para contingencias y otras erogaciones especiales		
Amortización de la deuda publica		
Adeudos de ejercicios fiscales anteriores (ADEFAS)		
Otros Egresos Presupuestales No Contables		9,888,096
3. Menos Egresos contables no presupuestarios		9,888,096
Estimaciones, depreciaciones, deterioros, obsolescencia y amortizaciones	0	
Provisiones		
Disminución de inventarios		
Aumento por insuficiencia de estimaciones por pérdida odeterioro u obsolescencia		
Aumento por insuficiencia de provisiones		
Otros Gastos	0	
Otros Gastos Contables No Presupuestales	0	9,888,096
4. Egresos contables (4=1+2-3)		414,714,089



GOBIERNO DEL ESTADO
DE OAXACA



SAPAO
Servicios de Agua Potable y
Alcantarillado de Oaxaca

ESTADO ANALITICO DE INGRESOS PRESUPUESTARIOS

Rubro de Ingresos	Estimado	Ampliaciones y Reducciones	Modificado	Devengado	Recaudado	Diferencia
	(1)	(2)	(3=1+2)	(4)	(5)	(6=3-4)
Impuestos						
Contribuciones de Mejoras						
Derechos						
Productos						
Corriente						
Capital						
Aprovechamientos						
Corriente						
Capital						
Ingresos por Ventas de Bienes y Servicios						
Contribuciones no Comprendidas en las Fracciones de la Ley de Ingresos Causados en Ejercicios Fiscales Anteriores Pendientes de Liquidación o Pago						
Participaciones y Aportaciones						
Transferencias, Asignaciones, Subsidios y Otras Ayudas	310,985,801	103'739,579	414'725,380	414'714,089	414'710,112	11,291
Otros Ingresos						
TOTAL						11,291
Ingresos excedentes						

Estado Analítico de Ingresos Por Fuente de Financiamiento	Estimado	Ampliaciones y Reducciones	Modificado	Devengado	Recaudado	Diferencia
	(1)	(2)	(3=1+2)	(4)	(5)	(6=3-4)
Ingresos del Gobierno	310,985,801	103'739,579	414'725,380	414'714,089	414'710,112	11,291
Impuestos						
Contribuciones de Mejoras						
Derechos						
Productos						
Corriente						
Capital						
Aprovechamientos						
Corriente						
Capital						
Contribuciones no Comprendidas en las Fracciones de la Ley de Ingresos Causados en Ejercicios Fiscales Anteriores Pendientes de Liquidación o Pago						
Participaciones y Aportaciones						
Transferencias, Asignaciones, Subsidios y Otras Ayudas	310,985,801	103'739,579	414'725,380	414'714,089	414'710,112	11,291
Otros Ingresos						
Ingresos de Organismos y Empresas						
Cuotas y Aportaciones de Seguridad Social						
Ingresos por Ventas de Bienes y Servicios						
Transferencias, Asignaciones, Subsidios y Otras Ayudas						
Ingresos derivados de financiamiento						
Ingresos derivados de financiamiento						
TOTAL	310,985,801	103'739,579	414'725,380	414'714,089	414'710,112	11,291
Ingresos excedentes						11,291

ESTADO ANALITICO DEL EJERCICIO DEL PRESUPUESTO DE EGRESOS
CLASIFICACION POR OBJETO DEL GASTO (CAPITULO-CONCEPTO)

Cve	Concepto	Aprobado 1	Ampliaciones / Reducciones 2= (3-1)	Modificado 3 = (1+2)	Devengado 4	Pagado 5	Subejercicio 6 = (3-4)
539	SERVICIOS DE AGUA POTABLE Y ALCANTARILLADO DE OAXACA						
4	TRANSFERENCIAS, ASIGNACIONES, SUBSIDIOS Y OTRAS AYUDAS	310,985,801.14	61,236,026.72	372,221,827.86	372,210,536.62	372,206,559.62	11,291.24
1	TRANSFERENCIAS INTERNAS Y ASIGNACIONES AL SECTOR PÚBLICO	291,831,655.18	59,741,972.27	351,573,627.45	351,562,336.21	351,558,359.21	11,291.24
4	AYUDAS SOCIALES	3,069,999.96	1,250,000.00	4,319,999.96	4,319,999.96	4,319,999.96	0.00
5	PENSIONES Y JUBILACIONES	16,084,146.00	244,054.45	16,328,200.45	16,328,200.45	16,328,200.45	0.00
5	BIENES MUEBLES, INMUEBLES E INTANGIBLES	0.00	11,187,121.76	11,187,121.76	11,187,121.76	11,187,121.76	0.00
6	MAQUINARIA, OTROS EQUIPOS Y HERRAMIENTAS	0.00	83,266.76	83,266.76	83,266.76	83,266.76	0.00
9	ACTIVOS INTANGIBLES	0.00	11,103,855.00	11,103,855.00	11,103,855.00	11,103,855.00	0.00
6	INVERSIÓN PÚBLICA	0.00	31,316,430.56	31,316,430.56	31,316,430.56	31,316,430.56	0.00
1	OBRA PÚBLICA EN BIENES DE DOMINIO PÚBLICO	0.00	31,316,430.56	31,316,430.56	31,316,430.56	31,316,430.56	0.00
	TOTAL DEPENDENCIA / ENTIDAD	310,985,801.14	103,739,579.04	414,725,380.18	414,714,088.94	414,710,111.94	11,291.24

ESTADO ANALITICO DEL EJERCICIO DEL PRESUPUESTO DE EGRESOS
CLASIFICACION ECONOMICA (POR TIPO DE GASTO)

Cve	Concepto	Aprobado 1	Ampliaciones / Reducciones 2= (3-1)	Modificado 3 = (1+2)	Devengado 4	Pagado 5	Subejercicio 6 = (3-4)
539	SERVICIOS DE AGUA POTABLE Y ALCANTARILLADO DE OAXACA						
1	GASTO CORRIENTE	294,901,655.14	60,991,972.27	355,893,627.41	355,882,336.17	355,878,359.17	11,291.24
2	GASTO DE CAPITAL	0.00	42,503,552.32	42,503,552.32	42,503,552.32	42,503,552.32	0.00
4	PENSIONES Y JUBILACIONES	16,084,146.00	244,054.45	16,328,200.45	16,328,200.45	16,328,200.45	0.00
	TOTAL DEPENDENCIA / ENTIDAD:	310,985,801.14	103,739,579.04	414,725,380.18	414,714,088.94	414,710,111.94	11,291.24

ESTADO ANALITICO DEL EJERCICIO DEL PRESUPUESTO DE EGRESOS
CLASIFICACION ADMINISTRATIVA



Cve	Concepto	Aprobado 1	Ampliaciones / Reducciones 2= (3-1)	Modificado 3 = (1+2)	Devengado 4	Pagado Transferido 5	Subejercicio 6 = (3-4)
5	ORGANISMOS PÚBLICOS DESCENTRALIZADOS	310,985,801.14	103,739,579.04	414,725,380.18	414,714,088.94	414,710,111.94	11,291.24
39	SERVICIOS DE AGUA POTABLE Y ALCANTARILLADO DE OAXACA	310,985,801.14	103,739,579.04	414,725,380.18	414,714,088.94	414,710,111.94	11,291.24
	TOTAL DEL GASTO:	310,985,801.14	103,739,579.04	414,725,380.18	414,714,088.94	414,710,111.94	11,291.24

ESTADO ANALITICO DEL EJERCICIO DEL PRESUPUESTO DE EGRESOS
CLASIFICACION FUNCIONAL (FINALIDAD Y FUNCION)

Cve	Concepto	Aprobado 1	Ampliaciones / Reducciones 2= (3-1)	Modificado 3 = (1+2)	Devengado 4	Pagado 5	Subejercicio 6 = (3-4)
539	SERVICIOS DE AGUA POTABLE Y ALCANTARILLADO DE OAXACA						
2	DESARROLLO SOCIAL	310,985,801.14	103,739,579.04	414,725,380.18	414,714,088.94	414,710,111.94	11,291.24
2	VIVIENDA Y SERVICIOS A LA COMUNIDAD	310,985,801.14	103,739,579.04	414,725,380.18	414,714,088.94	414,710,111.94	11,291.24
	TOTAL DEPENDENCIA / ENTIDAD	310,985,801.14	103,739,579.04	414,725,380.18	414,714,088.94	414,710,111.94	11,291.24



GOBIERNO DEL ESTADO
DE OAXACA



SAPAO
Servicios de Agua Potable y
Alcantarillado de Oaxaca

ENDEUDAMIENTO NETO
DEL 01 DE ENERO AL 31 DE DICIEMBRE DE 2022
(Pesos)

Identificación de Crédito o Instrumento	Contratación/Colocación	Amortización	Endeudamiento Neto
	A	B	C = A - B
Créditos Bancarios			
			0
			0
			0
			0
			0
			0
			0
			0
			0
Total Créditos Bancarios	0	0	0

NO APLICA

Otros Instrumentos de Deuda			
			0
			0
			0
			0
			0
			0
			0
			0
			0
			0
Total Otros Instrumentos de Deuda	0	0	0

TOTAL	0	0	0
--------------	----------	----------	----------



INTERESES DE LA DEUDA
DEL 01 DE ENERO AL 31 DE DICIEMBRE DE 2022
(Pesos)

Identificación de Crédito o Instrumento	Devengado	Pagado
Créditos Bancarios		
Total de intereses de Créditos Bancarios		0
Otros Instrumentos de Deuda		
Total de intereses de Otros Instrumentos de Deuda	0	0
TOTAL	0	0

NO APLICA



INDICADORES DE POSTURA FISCAL
DEL 01 DE ENERO AL 31 DE DICIEMBRE DE 2022
(Pesos)

Concepto	Estimado	Devengado	Pagado ³
I. Ingresos Presupuestarios (I=1+2)	0	0	0
1. Ingresos del Gobierno de la Entidad Federativa ¹			
2. Ingresos del Sector Paraestatal ¹			
II. Egresos Presupuestarios (II=3+4)	0	0	0
3. Egresos del Gobierno de la Entidad Federativa ²			
4. Egresos del Sector Paraestatal ²			
III. Balance Presupuestario (Superávit o Déficit) (III = I - II)	0		0

Concepto	Estimado	Devengado	Pagado ³
III. Balance presupuestario (Superávit o Déficit)	0	0	0
IV. Intereses, comisiones y gastos de la Deuda			
V. Balance Primario (Superávit o Déficit) (V= III - IV)	0	0	0

Concepto	Estimado	Devengado	Pagado ³
A. Financiamiento			
B. Amortización de la deuda			
C. Endeudamiento ó desendeudamiento (C = A - B)	0	0	0

1. Los Ingresos que se presentan son los ingresos presupuestarios totales sin incluir los ingresos por financiamientos. Los Ingresos del Gobierno de la Entidad Federativa corresponden a los del Poder Ejecutivo, Legislativo Judicial y Autónomos

2. Los egresos que se presentan son los egresos presupuestarios totales sin incluir los egresos por amortización. Los egresos del Gobierno de la Entidad Federativa corresponden a los del Poder Ejecutivo, Legislativo, Judicial y Órganos Autónomos

3. Para Ingresos se reportan los ingresos recaudados; para egresos se reportan los egresos pagados

ESTADO ANALITICO DEL EJERCICIO DEL PRESUPUESTO DE EGRESOS
RESUMEN POR PROGRAMA PRESUPUESTARIO

Clave	Concepto	Aprobado 1	Ampliaciones / Reducciones 2= (3-1)	Modificado 3 = (1+2)	Devengado 4	Pagado 5	Subejercicio 6 = (3-4)
5	ORGANISMOS PÚBLICOS DESCENTRALIZADOS	310,985,801.14	103,739,579.04	414,725,380.18	414,714,088.94	414,710,111.94	11,291.24
39	SERVICIOS DE AGUA POTABLE Y ALCANTARILLADO DE OAXACA	310,985,801.14	103,739,579.04	414,725,380.18	414,714,088.94	414,710,111.94	11,291.24
1	PROGRAMAS	310,985,801.14	103,739,579.04	414,725,380.18	414,714,088.94	414,710,111.94	11,291.24
2	DESEMPEÑO DE LAS FUNCIONES	310,985,801.14	103,739,579.04	414,725,380.18	414,714,088.94	414,710,111.94	11,291.24
	TOTAL DEPENDENCIA / ENTIDAD	310,985,801.14	103,739,579.04	414,725,380.18	414,714,088.94	414,710,111.94	11,291.24

REPORTE DE AVANCE DE GESTIÓN

UR 539 - SERVICIOS DE AGUA POTABLE Y ALCANTARILLADO DE OAXACA

CUARTO TRIMESTRE 2022



Gobierno del Estado

OBJETIVO INSTITUCIONAL: --PROVEER LOS SERVICIOS DE AGUA POTABLE, ALCANTARILLADO Y SANEAMIENTO DE AGUAS RESIDUALES, REALIZANDO OBRAS DE INFRAESTRUCTURA HIDRÁULICA, SANITARIA Y PLUVIAL, PARA EL MEJORAMIENTO DE LOS SISTEMAS DE AGUA Y RECURSOS HÍDRICOS EN LA CIUDAD DE OAXACA Y ZONA METROPOLITANA.

ALINEACIÓN PED:		MATRIZ DE INDICADORES PARA RESULTADOS:			
EJE:	01-OAXACA INCLUYENTE CON EL DESARROLLO SOCIAL	FIN:	CONTRIBUIR A GARANTIZAR EL ACCESO A UNA VIVIENDA DIGNA Y CON SEGURIDAD JURÍDICA, DE CALIDAD, CON INFRAESTRUCTURA Y SERVICIOS BÁSICOS		
TEMA:	03-VIVIENDA	PROPÓSITO:	LAS VIVIENDAS HABITADAS DEL ESTADO CUENTAN CON SERVICIOS DE AGUA POTABLE, DRENAJE Y SANEAMIENTO AMPLIADOS Y MEJORADOS.		
OBJETIVO:	01-GARANTIZAR EL ACCESO A UNA VIVIENDA DIGNA Y CON SEGURIDAD JURÍDICA, DE CALIDAD, CON INFRAESTRUCTURA Y SERVICIOS BÁSICOS, MEDIANTE LA PROMOCIÓN DE LA VIVIENDA NUEVA O SU MEJORAMIENTO, EN PARTICULAR EN LAS REGIONES OAXAQUEÑAS CON MÁS REZAGO.	COMPONENTE:	484-ACCIONES DE GESTIÓN PARA LA AMPLIACIÓN Y MEJORAMIENTO DE LOS SERVICIOS DE AGUA POTABLE, DRENAJE Y SANEAMIENTO		
ESTRATEGIA:	03-INCREMENTAR EL ACCESO A LOS SERVICIOS BÁSICOS EN LA VIVIENDA, PRINCIPALMENTE EN MATERIA DE AGUA POTABLE Y SANEAMIENTO, DE MANERA EFICIENTE Y CON RESPETO DEL MEDIO, SOBRE TODO EN LAS ZONAS DEL ESTADO CON MÁS CARENCIAS.	ACTIVIDAD:	2132-GESTIÓN ADMINISTRATIVA Y FINANCIERA		
LÍNEAS DE ACCIÓN:	01-AMPLIAR LA COBERTURA E INFRAESTRUCTURA PARA LOS SERVICIOS BÁSICOS MEDIANTE ESQUEMAS DE COORDINACIÓN ENTRE LOS DIFERENTES ÁMBITOS DE GOBIERNO Y LA PARTICIPACIÓN SOCIAL.				
UE:	001-SERVICIOS DE AGUA POTABLE Y ALCANTARILLADO DE OAXACA				

ESTRUCTURA PROGRAMÁTICA							
PROGRAMA		SUBPROGRAMA		PROYECTO		OBRA/ACTIVIDAD	
146-AMPLIACIÓN Y MEJORAMIENTO DE LOS SERVICIOS DE AGUA POTABLE, DRENAJE Y SANEAMIENTO.		00--		000--		001-GESTIONES ADMINISTRATIVAS PARA LOS SERVICIOS DE AGUA POTABLE Y ALCANTARILLADO	
POBLACIÓN O ÁREA DE ENFOQUE POTENCIAL	ATRIBUTO DE LA POBLACIÓN O ÁREA DE ENFOQUE:	VIVIENDA HABITADA EN EL ESTADO DE OAXACA	HOMBRES:	538380	MUJERES:	588164	TOTAL: 1126544

PRESUPUESTO ANUAL							
Aprobado	Ampliación	Reducción	Modificado	EJERCIDO T1	EJERCIDO T2	EJERCIDO T3	EJERCIDO T4
240,429,994.98	104,171,667.57	56,563,403.75	288,038,258.80	56,784,467.74	80,504,792.96	71,477,795.73	79,262,753.15
TOTAL EJERCIDO AL TRIMESTRE VIGENTE							288,029,809.58

PRESUPUESTO TRIMESTRAL DE LA ACTIVIDAD					
Aprobado	Modificado	Comprometido	Devengado	Ejercido	% de Ejercido Vs. Modificado
65,839,806.69	79,262,753.15	79,262,753.15	79,262,753.15	79,262,753.15	100.00

DATOS DEL INDICADOR					
Nombre :	PORCENTAJE DE GESTIONES ADMINISTRATIVAS Y FINANCIERAS REALIZADAS			Número de indicador :	2588
Definición :	MIDE EL PORCENTAJE DE GESTIONES ADMINISTRATIVAS Y FINANCIERAS REALIZADAS, RESPECTO A LO PROGRAMADO				
Método de Cálculo :	(NÚMERO DE GESTIONES ADMINISTRATIVAS Y FINANCIERAS REALIZADAS / NÚMERO DE GESTIONES ADMINISTRATIVAS Y FINANCIERAS PROGRAMADAS A REALIZAR)*100				
Tipo	Dimensión	Frecuencia de Medición	Forma de cálculo del indicador	Tipo de Valor	Sentido Esperado
GESTIÓN	EFICACIA	TRIMESTRAL	PORCENTAJE	FLUJO	ASCENDENTE
MEDIOS DE VERIFICACIÓN / FUENTE INFORMACIÓN			SUPUESTO		
REPORTE DE AVANCE DE GESTION TRIMESTRAL			LAS CONDICIONES ECONOMICAS, SOCIALES, AMBIENTALES Y SE SALUD SE MANTIENEN ESTABLES		

DATOS DE LA META							
Definición de la variable Meta:	1 - NÚMERO DE GESTIONES ADMINISTRATIVAS Y FINANCIERAS REALIZADAS						
Unidad de medida:	25 - NÚMERO						
LÍNEA BASE			VALOR PROGRAMADO ANUAL				
AÑO	2020	VALOR	4,500,000.00	AÑO	2022	VALOR	5,747,792.44

AVANCE TRIMESTRAL OBRA/ACTIVIDAD						
METAS	1er.TRIMESTRE	2o.TRIMESTRE	3er.TRIMESTRE	4o.TRIMESTRE	CUMPLIMIENTO DE METAS	
PROGRAMACIÓN INICIAL	1,444,793.38	1,328,116.76	1,471,462.63	1,503,419.67	T1+T2+T3+T4	5,747,792.44
PROGRAMACIÓN ACTUALIZADA	1,444,793.38	1,328,116.76	1,471,462.63	1,503,419.67	T1+T2+T3+T4	5,747,792.44
METAS ALCANZADAS	1,444,793.00	1,294,648.22	1,471,463.00	1,503,419.00	T1+T2+T3+T4	5,714,323.22
PORCENTAJE ALCANZADO TRIMESTRAL	100.00	97.48	100.00	100.00	PORCENTAJE ALCANZADO ANUAL	99.42

PORCENTAJE DE CUMPLIMIENTO ALCANZADO EN EL TRIMESTRE: 100.00 %

JEFE ADMINISTRATIVO
LIC. KRISTAL IVONNE TRENADO LÓPEZ
JEFE DE LA UNIDAD ADMINISTRATIVA

TITULAR DE LA DEPENDENCIA/ENTIDAD
ARQ. OMAR PÉREZ BENÍTEZ
DIRECTOR GENERAL

REPORTE DE AVANCE DE GESTIÓN

UR 539 - SERVICIOS DE AGUA POTABLE Y ALCANTARILLADO DE OAXACA

CUARTO TRIMESTRE 2022



ALINEACIÓN PED:

ESTRATEGIA: 03-INCREMENTAR EL ACCESO A LOS SERVICIOS BÁSICOS EN LA VIVIENDA, PRINCIPALMENTE EN MATERIA DE AGUA POTABLE Y SANEAMIENTO, DE MANERA EFICIENTE Y CON RESPETO DEL MEDIO, SOBRE TODO EN LAS ZONAS DEL ESTADO CON MÁS CARENCIAS.

LÍNEAS DE ACCIÓN: 01-AMPLIAR LA COBERTURA E INFRAESTRUCTURA PARA LOS SERVICIOS BÁSICOS MEDIANTE ESQUEMAS DE COORDINACIÓN ENTRE LOS DIFERENTES ÁMBITOS DE GOBIERNO Y LA PARTICIPACIÓN SOCIAL.

UE: 002-SERVICIOS DE INFRAESTRUCTURA PARA AGUA POTABLE Y SANEAMIENTO

MATRÍZ DE INDICADORES PARA RESULTADOS:

COMPONENTE: 484-ACCIONES DE GESTIÓN PARA LA AMPLIACIÓN Y MEJORAMIENTO DE LOS SERVICIOS DE AGUA POTABLE, DRENAJE Y SANEAMIENTO

ACTIVIDAD: 2131-PLANEACION Y PROYECTO REALIZADO

ESTRUCTURA PROGRAMÁTICA									
PROGRAMA		SUBPROGRAMA		PROYECTO			OBRA/ACTIVIDAD		
146-AMPLIACIÓN Y MEJORAMIENTO DE LOS SERVICIOS DE AGUA POTABLE, DRENAJE Y SANEAMIENTO.		00--		000--			002-PLANEACIÓN Y EJECUCIÓN DE LA INFRAESTRUCTURA PARA LOS SERVICIOS DE AGUA POTABLE Y ALCANTARILLADO		
POBLACIÓN O ÁREA DE ENFOQUE POTENCIAL	ATRIBUTO DE LA POBLACIÓN O ÁREA DE ENFOQUE:	VIVIENDA HABITADA EN EL ESTADO DE OAXACA		HOMBRES:	538380	MUJERES:	588164	TOTAL:	1126544
PRESUPUESTO ANUAL									
Aprobado	Ampliación	Reducción	Modificado	EJERCIDO T1		EJERCIDO T2		EJERCIDO T3	
70,555,806.16	31,059,141.72	17,348,112.06	84,266,835.82	20,371,457.32		24,407,779.59		16,464,457.92	
				TOTAL EJERCIDO AL TRIMESTRE VIGENTE				84,263,993.80	
PRESUPUESTO TRIMESTRAL DE LA ACTIVIDAD									
Aprobado		Modificado		Comprometido		Devengado		Ejercido	
17,179,052.84		23,020,298.97		23,020,298.97		23,020,298.97		23,020,298.97	
								% de Ejercido Vs. Modificado	
								100.00	
DATOS DEL INDICADOR									
Nombre :	PORCENTAJE DE PLANEACIONES Y PROYECTOS REALIZADOS				Número de indicador :	2587			
Definición :	MIDE EL PORCENTAJE DE PLANEACIONES Y PROYECTOS REALIZADOS, RESPECTO A LOS PROGRAMADOS								
Método de Cálculo :	(NÚMERO DE PLANEACIONES Y PROYECTOS REALIZADOS/NÚMERO DE PLANEACIONES Y PROYECTOS PROGRAMADOS A REALIZAR)*100								
Tipo	Dimensión	Frecuencia de Medición			Forma de cálculo del indicador		Tipo de Valor	Sentido Esperado	
GESTIÓN	EFICACIA	TRIMESTRAL			PORCENTAJE		FLUJO	ASCENDENTE	
MEDIOS DE VERIFICACIÓN / FUENTE INFORMACIÓN					SUPUESTO				
NO APLICA					ESTA UNIDAD EJECUTORA DE GASTO, NO GENERA UN PRODUCTO INSTITUCIONAL ALINEADO A ESTA ACTIVIDAD POR LO QUE EN EL EJERCICIO NO SE DESTINARÁ RECURSO				
DATOS DE LA META									
Definición de la variable Meta:	1 - NÚMERO DE PLANEACIONES Y PROYECTOS REALIZADOS								
Unidad de medida:	25 - NÚMERO								
LÍNEA BASE					VALOR PROGRAMADO ANUAL				
AÑO	2021		VALOR	0.00	AÑO	2022		VALOR	3.00
AVANCE TRIMESTRAL OBRA/ACTIVIDAD									
METAS	1er.TRIMESTRE		2o.TRIMESTRE		3er.TRIMESTRE		4o.TRIMESTRE		CUMPLIMIENTO DE METAS
PROGRAMACIÓN INICIAL	0.00		1.00		1.00		1.00		T1+T2+T3+T4 3.00
PROGRAMACIÓN ACTUALIZADA	0.00		1.00		1.00		1.00		T1+T2+T3+T4 3.00
METAS ALCANZADAS PORCENTAJE ALCANZADO TRIMESTRAL	0.00		1.00		1.00		1.00		T1+T2+T3+T4 PORCENTAJE ALCANZADO ANUAL 100.00

PORCENTAJE DE CUMPLIMIENTO ALCANZADO EN EL TRIMESTRE: 100.00 %

JEFE ADMINISTRATIVO
LIC. KRISTAL IVONNE TRENADO LÓPEZ
JEFE DE LA UNIDAD ADMINISTRATIVA

TITULAR DE LA DEPENDENCIA/ENTIDAD
ARQ. OMAR PÉREZ BENÍTEZ
DIRECTOR GENERAL

REPORTE DE AVANCE DE GESTIÓN

UR 539 - SERVICIOS DE AGUA POTABLE Y ALCANTARILLADO DE OAXACA

CUARTO TRIMESTRE 2022



Gobierno del Estado

ALINEACIÓN PED:

ESTRATEGIA: 03-INCREMENTAR EL ACCESO A LOS SERVICIOS BÁSICOS EN LA VIVIENDA, PRINCIPALMENTE EN MATERIA DE AGUA POTABLE Y SANEAMIENTO, DE MANERA EFICIENTE Y CON RESPETO DEL MEDIO, SOBRE TODO EN LAS ZONAS DEL ESTADO CON MÁS CARENCIAS.

LÍNEAS DE ACCIÓN: 01-AMPLIAR LA COBERTURA E INFRAESTRUCTURA PARA LOS SERVICIOS BÁSICOS MEDIANTE ESQUEMAS DE COORDINACIÓN ENTRE LOS DIFERENTES ÁMBITOS DE GOBIERNO Y LA PARTICIPACIÓN SOCIAL.

UE: 002-SERVICIOS DE INFRAESTRUCTURA PARA AGUA POTABLE Y SANEAMIENTO

MATRIZ DE INDICADORES PARA RESULTADOS:

COMPONENTE: 484-ACCIONES DE GESTIÓN PARA LA AMPLIACIÓN Y MEJORAMIENTO DE LOS SERVICIOS DE AGUA POTABLE, DRENAJE Y SANEAMIENTO

ACTIVIDAD: 2132-GESTIÓN ADMINISTRATIVA Y FINANCIERA

ESTRUCTURA PROGRAMÁTICA							
PROGRAMA		SUBPROGRAMA		PROYECTO		OBRA/ACTIVIDAD	
146-AMPLIACIÓN Y MEJORAMIENTO DE LOS SERVICIOS DE AGUA POTABLE, DRENAJE Y SANEAMIENTO.		00--		000--		003-SUPERVISIÓN DE LA OBRA PÚBLICA 2.5%	
POBLACIÓN O ÁREA DE ENFOQUE POTENCIAL	ATRIBUTO DE LA POBLACIÓN O ÁREA DE ENFOQUE:	VIVIENDA HABITADA EN EL ESTADO DE OAXACA	HOMBRES:	538380	MUJERES:	588164	TOTAL: 1126544

PRESUPUESTO ANUAL							
Aprobado	Ampliación	Reducción	Modificado	EJERCIDO T1	EJERCIDO T2	EJERCIDO T3	EJERCIDO T4
0.00	0.00	0.00	0.00	0.00	0.00	0.00	0.00
TOTAL EJERCIDO AL TRIMESTRE VIGENTE							0.00

PRESUPUESTO TRIMESTRAL DE LA ACTIVIDAD							
Aprobado	Modificado	Comprometido	Devengado	Ejercido	% de Ejercido Vs. Modificado		
0.00	0.00	0.00	0.00	0.00	nan		

DATOS DEL INDICADOR							
Nombre :	PORCENTAJE DE GESTIONES ADMINISTRATIVAS Y FINANCIERAS REALIZADAS			Número de indicador :	2588		
Definición :	MIDE EL PORCENTAJE DE GESTIONES ADMINISTRATIVAS Y FINANCIERAS REALIZADAS, RESPECTO A LO PROGRAMADO						
Método de Cálculo :	(NÚMERO DE GESTIONES ADMINISTRATIVAS Y FINANCIERAS REALIZADAS / NÚMERO DE GESTIONES ADMINISTRATIVAS Y FINANCIERAS PROGRAMADAS A REALIZAR)*100						

Tipo	Dimensión	Frecuencia de Medición	Forma de cálculo del indicador	Tipo de Valor	Sentido Esperado
GESTIÓN	EFICACIA	TRIMESTRAL	PORCENTAJE	FLUJO	ASCENDENTE
MEDIOS DE VERIFICACIÓN / FUENTE INFORMACIÓN			SUPUESTO		
REPORTE DE AVANCE DE GESTIÓN TRIMESTRAL			LAS CONDICIONES ECONÓMICAS, SOCIALES, AMBIENTALES Y SE SALUD SE MANTIENEN ESTABLES		

DATOS DE LA META							
Definición de la variable Meta:	1 - NÚMERO DE GESTIONES ADMINISTRATIVAS Y FINANCIERAS REALIZADAS						
Unidad de medida:	25 - NÚMERO						

LÍNEA BASE				VALOR PROGRAMADO ANUAL			
AÑO	2020	VALOR	4,500,000.00	AÑO	2022	VALOR	3.00

AVANCE TRIMESTRAL OBRA/ACTIVIDAD							
METAS	1er.TRIMESTRE	2o.TRIMESTRE	3er.TRIMESTRE	4o.TRIMESTRE	CUMPLIMIENTO DE METAS		
PROGRAMACIÓN INICIAL	0.00	1.00	1.00	1.00	T1+T2+T3+T4	3.00	
PROGRAMACIÓN ACTUALIZADA	0.00	1.00	1.00	1.00	T1+T2+T3+T4	3.00	
METAS ALCANZADAS	0.00	1.00	1.00	1.00	T1+T2+T3+T4	3.00	
PORCENTAJE ALCANZADO TRIMESTRAL	0.00	100.00	100.00	100.00	PORCENTAJE ALCANZADO ANUAL	100.00	

PORCENTAJE DE CUMPLIMIENTO ALCANZADO EN EL TRIMESTRE: 100.00 %

JEFE ADMINISTRATIVO
LIC. KRISTAL IVONNE TRENADO LÓPEZ
JEFE DE LA UNIDAD ADMINISTRATIVA

TITULAR DE LA DEPENDENCIA/ENTIDAD
ARQ. OMAR PÉREZ BENÍTEZ
DIRECTOR GENERAL

REPORTE DE AVANCE DE GESTIÓN

UR 539 - SERVICIOS DE AGUA POTABLE Y ALCANTARILLADO DE OAXACA

CUARTO TRIMESTRE 2022



ALINEACIÓN PED:

ESTRATEGIA: 03-INCREMENTAR EL ACCESO A LOS SERVICIOS BÁSICOS EN LA VIVIENDA, PRINCIPALMENTE EN MATERIA DE AGUA POTABLE Y SANEAMIENTO, DE MANERA EFICIENTE Y CON RESPETO DEL MEDIO, SOBRE TODO EN LAS ZONAS DEL ESTADO CON MÁS CARENCIAS.

LÍNEAS DE ACCIÓN: 03-GARANTIZAR EL SUMINISTRO DE AGUA POTABLE A LA POBLACIÓN A TRAVÉS DE LA IMPLEMENTACIÓN DE PROGRAMAS DE INFRAESTRUCTURA PARA AGUA POTABLE, QUE PERMITAN CONSTRUIR, AMPLIAR, REHABILITAR, MODERNIZAR, EQUIPAR Y MEJORAR LA INFRAESTRUCTURA HÍDRICA NECESARIA PARA ABATIR LOS REZAGOS EN LA COBERTURA DE LOS SERVICIOS EN LAS ZONAS RURALES Y URBANAS.

UE: 002-SERVICIOS DE INFRAESTRUCTURA PARA AGUA POTABLE Y SANEAMIENTO

MATRIZ DE INDICADORES PARA RESULTADOS:

COMPONENTE: 308-SERVICIO DE AGUA POTABLE OTORGADO

ACTIVIDAD: 1270-REHABILITAR INFRAESTRUCTURA HÍDRICA

ESTRUCTURA PROGRAMÁTICA											
PROGRAMA		SUBPROGRAMA		PROYECTO			OBRA/ACTIVIDAD				
146-AMPLIACIÓN Y MEJORAMIENTO DE LOS SERVICIOS DE AGUA POTABLE, DRENAJE Y SANEAMIENTO.		01-OTORGAMIENTO DE SERVICIO DE AGUA POTABLE		004-REHABILITACIÓN DE LÍNEA DE CONDUCCIÓN DE AGUA POTABLE PARA LA INTERCONEXIÓN DE LOS TANQUES DE DISTRIBUCIÓN DE SAN AGUSTÍN ETLA			001-REHABILITACIÓN DE LÍNEA DE CONDUCCIÓN DE AGUA POTABLE PARA LA INTERCONEXIÓN DE LOS TANQUES DE DISTRIBUCIÓN DE SAN AGUSTÍN ETLA				
POBLACIÓN O ÁREA DE ENFOQUE POTENCIAL	ATRIBUTO DE LA POBLACIÓN O ÁREA DE ENFOQUE:	VIVIENDA HABITADA EN EL ESTADO DE OAXACA		HOMBRES:	538380	MUJERES:	588164	TOTAL:	1126544		
PRESUPUESTO ANUAL											
Aprobado	Ampliación	Reducción	Modificado	EJERCIDO T1		EJERCIDO T2		EJERCIDO T3			
0.00	499,558.59	180.46	499,378.13	0.00		0.00		0.00			
								TOTAL EJERCIDO AL TRIMESTRE VIGENTE		499,378.13	
PRESUPUESTO TRIMESTRAL DE LA ACTIVIDAD											
Aprobado		Modificado		Comprometido		Devengado		Ejercido		% de Ejercido Vs. Modificado	
0.00		499,378.13		0.00		499,378.13		499,378.13		100.00	
DATOS DEL INDICADOR											
Nombre :	PORCENTAJE DE METROS LINEALES DE OBRA DE INFRAESTRUCTURA HÍDRICA REHABILITADOS			Número de indicador :	2299						
Definición :	MIDE EL PORCENTAJE DE METROS LINEALES DE OBRA DE INFRAESTRUCTURA HÍDRICA REHABILITADOS RESPECTO A LO PROGRAMADO										
Método de Cálculo :	(METROS LINEALES DE INFRAESTRUCTURA HÍDRICA REHABILITADOS / METROS LINEALES DE OBRA DE INFRAESTRUCTURA HÍDRICA PROGRAMADOS A REHABILITAR) *100										
Tipo	Dimensión	Frecuencia de Medición		Forma de cálculo del indicador		Tipo de Valor		Sentido Esperado			
GESTIÓN	EFICACIA	TRIMESTRAL		PORCENTAJE		ACUMULADO		ASCENDENTE			
MEDIOS DE VERIFICACIÓN / FUENTE INFORMACIÓN					SUPUESTO						
NO APLICA					ESTA UNIDAD EJECUTORA DE GASTO, NO GENERA UN PRODUCTO INSTITUCIONAL ALINEADO A ESTA ACTIVIDAD POR LO QUE EN EL EJERCICIO NO SE DESTINARÁ RECURSO						
DATOS DE LA META											
Definición de la variable Meta:	1 - METROS LINEALES DE OBRA DE INFRAESTRUCTURA HÍDRICA REHABILITADOS										
Unidad de medida:	5 - METRO										
LÍNEA BASE					VALOR PROGRAMADO ANUAL						
AÑO	2020		VALOR	800.00		AÑO	2022		VALOR	78.00	
AVANCE TRIMESTRAL OBRA/ACTIVIDAD											
METAS	1er.TRIMESTRE		2o.TRIMESTRE		3er.TRIMESTRE		4o.TRIMESTRE		CUMPLIMIENTO DE METAS		
PROGRAMACIÓN INICIAL	0.00	0.00	78.00		0.00		0.00		T1+T2+T3+T4	78.00	
PROGRAMACIÓN ACTUALIZADA	0.00	0.00	78.00		0.00		0.00		T1+T2+T3+T4	78.00	
METAS ALCANZADAS	0.00	0.00	0.00		0.00		78.00		T1+T2+T3+T4	78.00	
PORCENTAJE ALCANZADO TRIMESTRAL	0.00	0.00	0.00		0.00		0.00		PORCENTAJE ALCANZADO ANUAL	100.00	

PORCENTAJE DE CUMPLIMIENTO ALCANZADO EN EL TRIMESTRE: 0 %

JEFE ADMINISTRATIVO

LIC. KRISTAL IVONNE TRENADO LÓPEZ
JEFE DE LA UNIDAD ADMINISTRATIVA

TITULAR DE LA DEPENDENCIA/ENTIDAD

ARQ. OMAR PÉREZ BENÍTEZ
DIRECTOR GENERAL

REPORTE DE AVANCE DE GESTIÓN

UR 539 - SERVICIOS DE AGUA POTABLE Y ALCANTARILLADO DE OAXACA

CUARTO TRIMESTRE 2022



ALINEACIÓN PED:

ESTRATEGIA: 03-INCREMENTAR EL ACCESO A LOS SERVICIOS BÁSICOS EN LA VIVIENDA, PRINCIPALMENTE EN MATERIA DE AGUA POTABLE Y SANEAMIENTO, DE MANERA EFICIENTE Y CON RESPETO DEL MEDIO, SOBRE TODO EN LAS ZONAS DEL ESTADO CON MÁS CARENCIAS.

LÍNEAS DE ACCIÓN: 03-GARANTIZAR EL SUMINISTRO DE AGUA POTABLE A LA POBLACIÓN A TRAVÉS DE LA IMPLEMENTACIÓN DE PROGRAMAS DE INFRAESTRUCTURA PARA AGUA POTABLE, QUE PERMITAN CONSTRUIR, AMPLIAR, REHABILITAR, MODERNIZAR, EQUIPAR Y MEJORAR LA INFRAESTRUCTURA HÍDRICA NECESARIA PARA ABATIR LOS REZAGOS EN LA COBERTURA DE LOS SERVICIOS EN LAS ZONAS RURALES Y URBANAS.

UE: 002-SERVICIOS DE INFRAESTRUCTURA PARA AGUA POTABLE Y SANEAMIENTO

MATRIZ DE INDICADORES PARA RESULTADOS:

COMPONENTE: 308-SERVICIO DE AGUA POTABLE OTORGADO

ACTIVIDAD: 2349-REALIZAR MANTENIMIENTO A INFRAESTRUCTURA HÍDRICA

ESTRUCTURA PROGRAMÁTICA							
PROGRAMA		SUBPROGRAMA		PROYECTO		OBRA/ACTIVIDAD	
146-AMPLIACIÓN Y MEJORAMIENTO DE LOS SERVICIOS DE AGUA POTABLE, DRENAJE Y SANEAMIENTO.		01-OTORGAMIENTO DE SERVICIO DE AGUA POTABLE		003-PROGRAMA DE MANTENIMIENTO DE CORRECTIVO DEL SISTEMA DE AGUA POTABLE EN EL MUNICIPIO DE OAXACA DE JUAREZ		001-PROGRAMA DE MANTENIMIENTO DE CORRECTIVO DEL SISTEMA DE AGUA POTABLE EN EL MUNICIPIO DE OAXACA DE JUAREZ	
POBLACIÓN O ÁREA DE ENFOQUE POTENCIAL	ATRIBUTO DE LA POBLACIÓN O ÁREA DE ENFOQUE:	VIVIENDA HABITADA EN EL ESTADO DE OAXACA		HOMBRES:	538380	MUJERES:	588164
				TOTAL:		1126544	

PRESUPUESTO ANUAL							
Aprobado	Ampliación	Reducción	Modificado	EJERCIDO T1	EJERCIDO T2	EJERCIDO T3	EJERCIDO T4
0.00	1,798,579.93	220.91	1,798,359.02	0.00	0.00	0.00	1,798,359.02
						TOTAL EJERCIDO AL TRIMESTRE VIGENTE	
						1,798,359.02	

PRESUPUESTO TRIMESTRAL DE LA ACTIVIDAD							
Aprobado	Modificado	Comprometido	Devengado	Ejercido	% de Ejercido Vs. Modificado		
0.00	1,798,359.02	0.00	1,798,359.02	1,798,359.02	100.00		

DATOS DEL INDICADOR							
Nombre :	PORCENTAJE DE OBRAS DE MANTENIMIENTO A INFRAESTRUCTURA DE AGUA POTABLE			Número de indicador :	2852		
Definición :	MIDE EL PORCENTAJE DE OBRAS DE MANTENIMIENTO A INFRAESTRUCTURA DE AGUA POTABLE, RESPECTO A LAS OBRAS PROGRAMADAS						
Método de Cálculo :	(NUMERO DE OBRAS DE MANTENIMIENTO A INFRAESTRUCTURA REALIZADAS / NUMERO DE OBRAS DE MANTENIMIENTO A INFRAESTRUCTURA PROGRAMADAS)*100						
Tipo	Dimensión	Frecuencia de Medición	Forma de cálculo del indicador	Tipo de Valor	Sentido Esperado		
GESTIÓN	EFICACIA	TRIMESTRAL	PORCENTAJE	FLUJO	ASCENDENTE		
MEDIOS DE VERIFICACIÓN / FUENTE INFORMACIÓN				SUPUESTO			

DATOS DE LA META							
Definición de la variable Meta:	1 - NÚMERO DE OBRAS DE MANTENIMIENTO A INFRAESTRUCTURA DE AGUA POTABLE						
Unidad de medida:	25 - NÚMERO						

LÍNEA BASE				VALOR PROGRAMADO ANUAL			
AÑO	VALOR	0.00	AÑO	2022	VALOR	3.00	

AVANCE TRIMESTRAL OBRA/ACTIVIDAD							
METAS	1er.TRIMESTRE	2o.TRIMESTRE	3er.TRIMESTRE	4o.TRIMESTRE	CUMPLIMIENTO DE METAS		
PROGRAMACIÓN INICIAL	0.00	0.00	3.00	0.00	T1+T2+T3+T4	3.00	
PROGRAMACIÓN ACTUALIZADA	0.00	0.00	3.00	0.00	T1+T2+T3+T4	3.00	
METAS ALCANZADAS	0.00	0.00	1.00	2.00	T1+T2+T3+T4	3.00	
PORCENTAJE ALCANZADO TRIMESTRAL	0.00	0.00	33.33	0.00	PORCENTAJE ALCANZADO ANUAL	100.00	

PORCENTAJE DE CUMPLIMIENTO ALCANZADO EN EL TRIMESTRE: 0 %

JEFE ADMINISTRATIVO
LIC. KRISTAL IVONNE TRENADO LÓPEZ
JEFE DE LA UNIDAD ADMINISTRATIVA

TITULAR DE LA DEPENDENCIA/ENTIDAD
ARQ. OMAR PÉREZ BENÍTEZ
DIRECTOR GENERAL

REPORTE DE AVANCE DE GESTIÓN

UR 539 - SERVICIOS DE AGUA POTABLE Y ALCANTARILLADO DE OAXACA

CUARTO TRIMESTRE 2022



ALINEACIÓN PED:

ESTRATEGIA: 03-INCREMENTAR EL ACCESO A LOS SERVICIOS BÁSICOS EN LA VIVIENDA, PRINCIPALMENTE EN MATERIA DE AGUA POTABLE Y SANEAMIENTO, DE MANERA EFICIENTE Y CON RESPETO DEL MEDIO, SOBRE TODO EN LAS ZONAS DEL ESTADO CON MÁS CARENCIAS.

LÍNEAS DE ACCIÓN: 03-GARANTIZAR EL SUMINISTRO DE AGUA POTABLE A LA POBLACIÓN A TRAVÉS DE LA IMPLEMENTACIÓN DE PROGRAMAS DE INFRAESTRUCTURA PARA AGUA POTABLE, QUE PERMITAN CONSTRUIR, AMPLIAR, REHABILITAR, MODERNIZAR, EQUIPAR Y MEJORAR LA INFRAESTRUCTURA HÍDRICA NECESARIA PARA ABATIR LOS REZAGOS EN LA COBERTURA DE LOS SERVICIOS EN LAS ZONAS RURALES Y URBANAS.

UE: 002-SERVICIOS DE INFRAESTRUCTURA PARA AGUA POTABLE Y SANEAMIENTO

MATRIZ DE INDICADORES PARA RESULTADOS:

COMPONENTE: 308-SERVICIO DE AGUA POTABLE OTORGADO

ACTIVIDAD: 1270-REHABILITAR INFRAESTRUCTURA HÍDRICA

ESTRUCTURA PROGRAMÁTICA										
PROGRAMA		SUBPROGRAMA		PROYECTO			OBRA/ACTIVIDAD			
146-AMPLIACIÓN Y MEJORAMIENTO DE LOS SERVICIOS DE AGUA POTABLE, DRENAJE Y SANEAMIENTO.		01-OTORGAMIENTO DE SERVICIO DE AGUA POTABLE		005-PROGRAMA DE REHABILITACIÓN Y EQUIPAMIENTO DE INFRAESTRUCTURA DE AGUA POTABLE EN EL MUNICIPIO DE OAXACA DE JUAREZ (1ª ETAPA)			001-REHABILITACION A CAMIONES TIPO CISTERNA PARA SUMINISTRO DE AGUA POTABLE EN EL MUNICIPIO DE OAXACA DE JUAREZ			
POBLACIÓN O ÁREA DE ENFOQUE POTENCIAL	ATRIBUTO DE LA POBLACIÓN O ÁREA DE ENFOQUE:	VIVIENDA HABITADA EN EL ESTADO DE OAXACA		HOMBRES:	538380	MUJERES:	588164	TOTAL:	1126544	
PRESUPUESTO ANUAL										
Aprobado	Ampliación	Reducción	Modificado	EJERCIDO T1		EJERCIDO T2		EJERCIDO T3		
0.00	999,999.98	404.91	999,595.07	0.00		0.00		0.00		
								TOTAL EJERCIDO AL TRIMESTRE VIGENTE		999,595.07
PRESUPUESTO TRIMESTRAL DE LA ACTIVIDAD										
Aprobado		Modificado		Comprometido		Devengado		Ejercido		
0.00		999,595.07		999,595.07		999,595.07		999,595.07		
								% de Ejercido Vs. Modificado		100.00
DATOS DEL INDICADOR										
Nombre :	PORCENTAJE DE EQUIPOS PARA SUMINISTRO DE AGUA POTABLE REHABILITADOS				Número de indicador :	2856				
Definición :	MIDE EL PORCENTAJE DE EQUIPOS PARA SUMINISTRO DE AGUA POTABLE REHABILITADOS, RESPECTO A LOS PROGRAMADOS									
Método de Cálculo :	(NÚMERO DE EQUIPOS PARA SUMINISTRO DE AGUA POTABLE REHABILITADOS/NÚMERO DE EQUIPOS PARA SUMINISTRO DE AGUA POTABLE PROGRAMADOS A REHABILITAR)*100									
Tipo	Dimensión	Frecuencia de Medición		Forma de cálculo del indicador		Tipo de Valor		Sentido Esperado		
GESTIÓN	EFICACIA	TRIMESTRAL		PORCENTAJE		FLUJO		ASCENDENTE		
MEDIOS DE VERIFICACIÓN / FUENTE INFORMACIÓN					SUPUESTO					
NO APLICA					ESTA UNIDAD EJECUTORA DE GASTO, NO GENERA UN PRODUCTO INSTITUCIONAL ALINEADO A ESTA ACTIVIDAD POR LO QUE EN EL EJERCICIO NO SE DESTINARÁ RECURSO					
DATOS DE LA META										
Definición de la variable Meta:	1 - NÚMERO DE EQUIPOS PARA SUMINISTRO DE AGUA POTABLE REHABILITADOS									
Unidad de medida:	25 - NÚMERO									
LÍNEA BASE					VALOR PROGRAMADO ANUAL					
AÑO	VALOR			0.00	AÑO	VALOR			10.00	
					2022					
AVANCE TRIMESTRAL OBRA/ACTIVIDAD										
METAS	1er.TRIMESTRE		2o.TRIMESTRE		3er.TRIMESTRE		4o.TRIMESTRE		CUMPLIMIENTO DE METAS	
PROGRAMACIÓN INICIAL	0.00		0.00		10.00		0.00		T1+T2+T3+T4	10.00
PROGRAMACIÓN ACTUALIZADA	0.00		0.00		10.00		0.00		T1+T2+T3+T4	10.00
METAS ALCANZADAS	0.00		0.00		0.00		10.00		T1+T2+T3+T4	10.00
PORCENTAJE ALCANZADO TRIMESTRAL	0.00		0.00		0.00		0.00		PORCENTAJE ALCANZADO ANUAL	100.00

PORCENTAJE DE CUMPLIMIENTO ALCANZADO EN EL TRIMESTRE: 0 %

JEFE ADMINISTRATIVO

LIC. KRISTAL IVONNE TRENADO LÓPEZ
JEFE DE LA UNIDAD ADMINISTRATIVA

TITULAR DE LA DEPENDENCIA/ENTIDAD

ARQ. OMAR PÉREZ BENÍTEZ
DIRECTOR GENERAL

REPORTE DE AVANCE DE GESTIÓN

UR 539 - SERVICIOS DE AGUA POTABLE Y ALCANTARILLADO DE OAXACA

CUARTO TRIMESTRE 2022



UE: 002-SERVICIOS DE INFRAESTRUCTURA PARA AGUA POTABLE Y SANEAMIENTO

ESTRUCTURA PROGRAMATICA										
PROGRAMA		SUBPROGRAMA		PROYECTO			OBRA/ACTIVIDAD			
146-AMPLIACIÓN Y MEJORAMIENTO DE LOS SERVICIOS DE AGUA POTABLE, DRENAJE Y SANEAMIENTO.		01-OTORGAMIENTO DE SERVICIO DE AGUA POTABLE		007-PROGRAMA DE REHABILITACION DE POZOS PROFUNDOS EN EL MUNICIPIO DE OAXACA DE JUÁREZ Y MUNICIPIOS CONURBADOS (1ª ETAPA)			001-REHABILITACION DE POZO PROFUNDO ROSARIO, MUNICIPIO DE SANTA LUCÍA DEL CAMINO			
POBLACIÓN O ÁREA DE ENFOQUE POTENCIAL	ATRIBUTO DE LA POBLACIÓN O ÁREA DE ENFOQUE:	VIVIENDA HABITADA EN EL ESTADO DE OAXACA		HOMBRES:	538380	MUJERES:	588164	TOTAL:	1126544	
PRESUPUESTO ANUAL										
Aprobado	Ampliación	Reducción	Modificado	EJERCIDO T1		EJERCIDO T2		EJERCIDO T3		
0.00	1,500,000.00	480.00	1,499,520.00	0.00		0.00		0.00		
								TOTAL EJERCIDO AL TRIMESTRE VIGENTE		1,499,520.00
PRESUPUESTO TRIMESTRAL DE LA ACTIVIDAD										
Aprobado		Modificado		Comprometido		Devengado		Ejercido		
0.00		1,499,520.00		1,499,520.00		1,499,520.00		1,499,520.00		
%										100.00
DATOS DEL INDICADOR										
Nombre :	PORCENTAJE DE POZOS REHABILITADOS				Número de indicador :	2837				
Definición :	MIDE EL PORCENTAJE DE POZOS REHABILITADOS, RESPECTO A LOS PROGRAMADOS A REHABILITAR									
Método de Cálculo :	(NÚMERO DE POZOS REHABILITADOS/NÚMERO DE POZOS PROGRAMADOS A REHABILITAR)*100									
Tipo	Dimensión		Frecuencia de Medición		Forma de cálculo del indicador		Tipo de Valor		Sentido Esperado	
GESTIÓN	EFICIENCIA		TRIMESTRAL		PORCENTAJE		FLUJO		ASCENDENTE	
MEDIOS DE VERIFICACIÓN / FUENTE INFORMACIÓN					SUPUESTO					
NO APLICA					ESTA UNIDAD EJECUTORA DE GASTO, NO GENERA UN PRODUCTO INSTITUCIONAL ALINEADO A ESTA ACTIVIDAD POR LO QUE EN EL EJERCICIO NO SE DESTINARÁ RECURSO					
DATOS DE LA META										
Definición de la variable Meta:	1 - NÚMERO DE POZOS REHABILITADOS									
Unidad de medida:	25 - NÚMERO									
LÍNEA BASE					VALOR PROGRAMADO ANUAL					
AÑO	VALOR			0.00	AÑO	2022	VALOR		1.00	
AVANCE TRIMESTRAL OBRA/ACTIVIDAD										
METAS	1er.TRIMESTRE		2o.TRIMESTRE		3er.TRIMESTRE		4o.TRIMESTRE		CUMPLIMIENTO DE METAS	
PROGRAMACIÓN INICIAL	0.00	0.00	0.00	0.00	0.00	0.00	1.00	1.00	T1+T2+T3+T4	1.00
PROGRAMACIÓN ACTUALIZADA	0.00	0.00	0.00	0.00	0.00	0.00	1.00	1.00	T1+T2+T3+T4	1.00
METAS ALCANZADAS	0.00	0.00	0.00	0.00	0.00	0.00	1.00	1.00	T1+T2+T3+T4	1.00
PORCENTAJE ALCANZADO TRIMESTRAL	0.00	0.00	0.00	0.00	0.00	0.00	100.00	100.00	PORCENTAJE ALCANZADO ANUAL	100.00

PORCENTAJE DE CUMPLIMIENTO ALCANZADO EN EL TRIMESTRE: 100.00 %

JEFE ADMINISTRATIVO
LIC. KRISTAL IVONNE TRENADO LÓPEZ
JEFE DE LA UNIDAD ADMINISTRATIVA

TITULAR DE LA DEPENDENCIA/ENTIDAD
ARQ. OMAR PÉREZ BENÍTEZ
DIRECTOR GENERAL

REPORTE DE AVANCE DE GESTIÓN

UR 539 - SERVICIOS DE AGUA POTABLE Y ALCANTARILLADO DE OAXACA

CUARTO TRIMESTRE 2022



ALINEACIÓN PED:

ESTRATEGIA: 03-INCREMENTAR EL ACCESO A LOS SERVICIOS BÁSICOS EN LA VIVIENDA, PRINCIPALMENTE EN MATERIA DE AGUA POTABLE Y SANEAMIENTO, DE MANERA EFICIENTE Y CON RESPETO DEL MEDIO, SOBRE TODO EN LAS ZONAS DEL ESTADO CON MÁS CARENCIAS.

LÍNEAS DE ACCIÓN: 03-GARANTIZAR EL SUMINISTRO DE AGUA POTABLE A LA POBLACIÓN A TRAVÉS DE LA IMPLEMENTACIÓN DE PROGRAMAS DE INFRAESTRUCTURA PARA AGUA POTABLE, QUE PERMITAN CONSTRUIR, AMPLIAR, REHABILITAR, MODERNIZAR, EQUIPAR Y MEJORAR LA INFRAESTRUCTURA HÍDRICA NECESARIA PARA ABATIR LOS REZAGOS EN LA COBERTURA DE LOS SERVICIOS EN LAS ZONAS RURALES Y URBANAS.

UE: 002-SERVICIOS DE INFRAESTRUCTURA PARA AGUA POTABLE Y SANEAMIENTO

MATRIZ DE INDICADORES PARA RESULTADOS:

COMPONENTE: 308-SERVICIO DE AGUA POTABLE OTORGADO

ACTIVIDAD: 1318-PAGAR EL DERECHO POR EL USO Y EXPLOTACIÓN DE AGUAS NACIONALES

ESTRUCTURA PROGRAMÁTICA							
PROGRAMA		SUBPROGRAMA		PROYECTO		OBRA/ACTIVIDAD	
146-AMPLIACIÓN Y MEJORAMIENTO DE LOS SERVICIOS DE AGUA POTABLE, DRENAJE Y SANEAMIENTO.		01-OTORGAMIENTO DE SERVICIO DE AGUA POTABLE		006-PAGO DE DERECHOS POR EL USO Y EXPLOTACION DE AGUAS NACIONALES		002-PAGO DE DERECHOS POR EL USO Y EXPLOTACION DE AGUAS NACIONALES 4TO BIMESTRE 2021	
POBLACIÓN O ÁREA DE ENFOQUE POTENCIAL	ATRIBUTO DE LA POBLACIÓN O ÁREA DE ENFOQUE:	VIVIENDA HABITADA EN EL ESTADO DE OAXACA		HOMBRES:	538380	MUJERES:	588164
				TOTAL:		1126544	

PRESUPUESTO ANUAL							
Aprobado	Ampliación	Reducción	Modificado	EJERCIDO T1		EJERCIDO T2	
0.00	190,000.00	29,046.00	160,954.00	0.00		0.00	
				EJERCIDO T3		EJERCIDO T4	
				0.00		160,954.00	
				TOTAL EJERCIDO AL TRIMESTRE VIGENTE			
				160,954.00			

PRESUPUESTO TRIMESTRAL DE LA ACTIVIDAD							
Aprobado		Modificado		Comprometido		Devengado	
0.00		160,954.00		160,954.00		160,954.00	
				Ejercido		% de Ejercido Vs. Modificado	
				160,954.00		100.00	

DATOS DEL INDICADOR							
Nombre :	PORCENTAJE DE PAGOS REALIZADOS POR EL USO Y EXPLOTACIÓN DE AGUAS NACIONALES A FAVOR DEL ORGANISMO OPERADOR SAPAO			Número de indicador :	2254		
Definición :	MIDE EL PORCENTAJE DE PAGOS REALIZADOS POR EL USO Y EXPLOTACIÓN DE AGUAS NACIONALES A FAVOR DEL ORGANISMO OPERADOR SAPAO RESPECTO A LO AGENDADO						
Método de Cálculo :	(NUMERO DE PAGOS REALIZADOS POR EL USO Y EXPLOTACIÓN DE AGUAS NACIONALES A FAVOR DEL ORGANISMO OPERADOR SAPAO/NUMERO DE PAGOS AGENDADOS POR EL USO Y EXPLOTACION DE AGUAS NACIONALES A FAVOR DEL ORGANISMO OPERADOR SAPAO)*100						
Tipo	Dimensión		Frecuencia de Medición		Forma de cálculo del indicador		Tipo de Valor
GESTIÓN	EFICACIA		TRIMESTRAL		PORCENTAJE		ACUMULADO
				Sentido Esperado			
				ASCENDENTE			

MEDIOS DE VERIFICACIÓN / FUENTE INFORMACIÓN				SUPUESTO			
REPORTE DE AVANCE DE GESTION TRIMESTRAL				LAS CONDICIONES SOCIALES, ECONOMICAS, AMBIENTALES Y DE SALUD SE MANTIENEN ESTABLES			

DATOS DE LA META							
Definición de la variable Meta:	1 - NÚMERO DE PAGOS REALIZADOS POR EL USO Y EXPLOTACIÓN DE AGUAS NACIONALES A FAVOR DEL ORGANISMO OPERADOR SAPAO						
Unidad de medida:	25 - NÚMERO						

LÍNEA BASE				VALOR PROGRAMADO ANUAL			
AÑO	2020		VALOR	AÑO	2022		VALOR
			4.00				1.00

AVANCE TRIMESTRAL OBRA/ACTIVIDAD								
METAS	1er.TRIMESTRE		2o.TRIMESTRE		3er.TRIMESTRE		4o.TRIMESTRE	
							CUMPLIMIENTO DE METAS	
PROGRAMACIÓN INICIAL	0.00	0.00	0.00	0.00	0.00	0.00	1.00	T1+T2+T3+T4
PROGRAMACIÓN ACTUALIZADA	0.00	0.00	0.00	0.00	0.00	0.00	1.00	T1+T2+T3+T4
METAS ALCANZADAS	0.00	0.00	0.00	0.00	0.00	0.00	1.00	T1+T2+T3+T4
PORCENTAJE ALCANZADO TRIMESTRAL	0.00	0.00	0.00	0.00	0.00	0.00	100.00	PORCENTAJE ALCANZADO ANUAL
								100.00

PORCENTAJE DE CUMPLIMIENTO ALCANZADO EN EL TRIMESTRE: 100.00 %

JEFE ADMINISTRATIVO
LIC. KRISTAL IVONNE TRENADO LÓPEZ
JEFE DE LA UNIDAD ADMINISTRATIVA

TITULAR DE LA DEPENDENCIA/ENTIDAD
ARQ. OMAR PÉREZ BENÍTEZ
DIRECTOR GENERAL

REPORTE DE AVANCE DE GESTIÓN

UR 539 - SERVICIOS DE AGUA POTABLE Y ALCANTARILLADO DE OAXACA

CUARTO TRIMESTRE 2022



ALINEACIÓN PED:

ESTRATEGIA: 03-INCREMENTAR EL ACCESO A LOS SERVICIOS BÁSICOS EN LA VIVIENDA, PRINCIPALMENTE EN MATERIA DE AGUA POTABLE Y SANEAMIENTO, DE MANERA EFICIENTE Y CON RESPETO DEL MEDIO, SOBRE TODO EN LAS ZONAS DEL ESTADO CON MÁS CARENCIAS.

LÍNEAS DE ACCIÓN: 03-GARANTIZAR EL SUMINISTRO DE AGUA POTABLE A LA POBLACIÓN A TRAVÉS DE LA IMPLEMENTACIÓN DE PROGRAMAS DE INFRAESTRUCTURA PARA AGUA POTABLE, QUE PERMITAN CONSTRUIR, AMPLIAR, REHABILITAR, MODERNIZAR, EQUIPAR Y MEJORAR LA INFRAESTRUCTURA HÍDRICA NECESARIA PARA ABATIR LOS REZAGOS EN LA COBERTURA DE LOS SERVICIOS EN LAS ZONAS RURALES Y URBANAS.

UE: 002-SERVICIOS DE INFRAESTRUCTURA PARA AGUA POTABLE Y SANEAMIENTO

MATRIZ DE INDICADORES PARA RESULTADOS:

COMPONENTE: 308-SERVICIO DE AGUA POTABLE OTORGADO

ACTIVIDAD: 1270-REHABILITAR INFRAESTRUCTURA HÍDRICA

ESTRUCTURA PROGRAMÁTICA							
PROGRAMA		SUBPROGRAMA		PROYECTO		OBRA/ACTIVIDAD	
146-AMPLIACIÓN Y MEJORAMIENTO DE LOS SERVICIOS DE AGUA POTABLE, DRENAJE Y SANEAMIENTO.		01-OTORGAMIENTO DE SERVICIO DE AGUA POTABLE		005-PROGRAMA DE REHABILITACIÓN Y EQUIPAMIENTO DE INFRAESTRUCTURA DE AGUA POTABLE EN EL MUNICIPIO DE OAXACA DE JUAREZ (1ª ETAPA)		002-REHABILITACION DE SISTEMAS DE BOMBEO PARA SUMINISTRO DE AGUA POTABLE EN EL MUNICIPIO DE OAXACA DE JUAREZ	
POBLACIÓN O ÁREA DE ENFOQUE POTENCIAL	ATRIBUTO DE LA POBLACIÓN O ÁREA DE ENFOQUE:	VIVIENDA HABITADA EN EL ESTADO DE OAXACA	HOMBRES:	538380	MUJERES:	588164	TOTAL:
							1126544

PRESUPUESTO ANUAL							
Aprobado	Ampliación	Reducción	Modificado	EJERCIDO T1	EJERCIDO T2	EJERCIDO T3	EJERCIDO T4
0.00	1,899,898.42	1,273.69	1,898,624.73	0.00	0.00	0.00	1,898,624.73
TOTAL EJERCIDO AL TRIMESTRE VIGENTE							1,898,624.73

PRESUPUESTO TRIMESTRAL DE LA ACTIVIDAD							
Aprobado	Modificado	Comprometido	Devengado	Ejercido	% de Ejercido Vs. Modificado		
0.00	1,898,624.73	1,898,624.73	1,898,624.73	1,898,624.73	100.00		

DATOS DEL INDICADOR							
Nombre :	PORCENTAJE DE SISTEMAS DE AGUA POTABLE REHABILITADO			Número de indicador :	2275		
Definición :	MIDE EL PORCENTAJE DE SISTEMAS DE AGUA POTABLE REHABILITADO RESPECTO A LO PROGRAMADO						
Método de Cálculo :	(NÚMERO DE SISTEMAS DE AGUA POTABLE REHABILITADOS / NÚMERO DE SISTEMAS DE AGUA POTABLE PROGRAMADOS A REHABILITAR) *100						
Tipo	Dimensión	Frecuencia de Medición	Forma de cálculo del indicador	Tipo de Valor	Sentido Esperado		
GESTIÓN	EFICACIA	TRIMESTRAL	PORCENTAJE	ACUMULADO	ASCENDENTE		

MEDIOS DE VERIFICACIÓN / FUENTE INFORMACIÓN				SUPUESTO			
NO APLICA				ESTA UNIDAD EJECUTORA DE GASTO, NO GENERA UN PRODUCTO INSTITUCIONAL ALINEADO A ESTA ACTIVIDAD POR LO QUE EN EL EJERCICIO NO SE DESTINARÁ RECURSO			

DATOS DE LA META							
Definición de la variable Meta:	1 - NÚMERO DE SISTEMAS DE AGUA POTABLE REHABILITADOS						
Unidad de medida:	25 - NÚMERO						

LÍNEA BASE				VALOR PROGRAMADO ANUAL			
AÑO	2020	VALOR	0.00	AÑO	2022	VALOR	1.00

AVANCE TRIMESTRAL OBRA/ACTIVIDAD							
METAS	1er.TRIMESTRE	2o.TRIMESTRE	3er.TRIMESTRE	4o.TRIMESTRE	CUMPLIMIENTO DE METAS		
PROGRAMACIÓN INICIAL	0.00	0.00	1.00	0.00	T1+T2+T3+T4	1.00	
PROGRAMACIÓN ACTUALIZADA	0.00	0.00	1.00	0.00	T1+T2+T3+T4	1.00	
METAS ALCANZADAS	0.00	0.00	0.00	1.00	T1+T2+T3+T4	1.00	
PORCENTAJE ALCANZADO TRIMESTRAL	0.00	0.00	0.00	0.00	PORCENTAJE ALCANZADO ANUAL	100.00	

PORCENTAJE DE CUMPLIMIENTO ALCANZADO EN EL TRIMESTRE: 0 %

JEFE ADMINISTRATIVO

LIC. KRISTAL IVONNE TRENADO LÓPEZ
JEFE DE LA UNIDAD ADMINISTRATIVA

TITULAR DE LA DEPENDENCIA/ENTIDAD

ARQ. OMAR PÉREZ BENÍTEZ
DIRECTOR GENERAL

REPORTE DE AVANCE DE GESTIÓN

UR 539 - SERVICIOS DE AGUA POTABLE Y ALCANTARILLADO DE OAXACA

CUARTO TRIMESTRE 2022



UE: 002-SERVICIOS DE INFRAESTRUCTURA PARA AGUA POTABLE Y SANEAMIENTO

ESTRUCTURA PROGRAMATICA									
PROGRAMA		SUBPROGRAMA		PROYECTO			OBRA/ACTIVIDAD		
146-AMPLIACIÓN Y MEJORAMIENTO DE LOS SERVICIOS DE AGUA POTABLE, DRENAJE Y SANEAMIENTO.		01-OTORGAMIENTO DE SERVICIO DE AGUA POTABLE		005-PROGRAMA DE REHABILITACION Y EQUIPAMIENTO DE INFRAESTRUCTURA DE AGUA POTABLE EN EL MUNICIPIO DE OAXACA DE JUAREZ (1ª ETAPA)			003-REHABILITACION A TANQUES DE ALMACENAMIENTO Y DISTRIBUCION (LAVADO DE TANQUES) PARA EL SUMINISTRO DE AGUA POTABLE EN EL MUNICIPIO DE OAXACA DE JUAREZ		
POBLACIÓN O ÁREA DE ENFOQUE POTENCIAL	ATRIBUTO DE LA POBLACIÓN O ÁREA DE ENFOQUE:	VIVIENDA HABITADA EN EL ESTADO DE OAXACA		HOMBRES:	538380	MUJERES:	588164	TOTAL:	1126544
PRESUPUESTO ANUAL									
Aprobado	Ampliación	Reducción	Modificado	EJERCIDO T1		EJERCIDO T2		EJERCIDO T3	
0.00	999,445.61	732.28	998,713.33	0.00		0.00		0.00	
				TOTAL EJERCIDO AL TRIMESTRE VIGENTE				998,713.33	
PRESUPUESTO TRIMESTRAL DE LA ACTIVIDAD									
Aprobado		Modificado		Comprometido		Devengado		Ejercido	
0.00		998,713.33		998,713.33		998,713.33		998,713.33	
								% de Ejercido Vs. Modificado	
								100.00	
DATOS DEL INDICADOR									
Nombre : PORCENTAJE DE TANQUES DE ALMACENAMIENTO REHABILITADOS				Número de indicador :		2281			
Definición : MIDE EL PORCENTAJE DE TANQUES DE ALMACENAMIENTO REHABILITADOS RESPECTO A LO PROGRAMADO									
Método de Cálculo : (NÚMERO DE TANQUES DE ALMACENAMIENTO REHABILITADOS / NÚMERO DE TANQUES DE ALMACENAMIENTO PROGRAMADOS A REHABILITAR) *100									
Tipo	Dimensión		Frecuencia de Medición		Forma de cálculo del indicador		Tipo de Valor		Sentido Esperado
GESTIÓN	EFICACIA		TRIMESTRAL		PORCENTAJE		ACUMULADO		ASCENDENTE
MEDIOS DE VERIFICACIÓN / FUENTE INFORMACIÓN					SUPUESTO				
NO APLICA					ESTA UNIDAD EJECUTORA DE GASTO, NO GENERA UN PRODUCTO INSTITUCIONAL ALINEADO A ESTA ACTIVIDAD POR LO QUE EN EL EJERCICIO NO SE DESTINARÁ RECURSO				
DATOS DE LA META									
Definición de la variable Meta:		1 - NÚMERO DE TANQUES DE ALMACENAMIENTO REHABILITADOS							
Unidad de medida:		25 - NÚMERO							
LÍNEA BASE					VALOR PROGRAMADO ANUAL				
AÑO	2020	VALOR	0.00		AÑO	2022	VALOR	5.00	
AVANCE TRIMESTRAL OBRA/ACTIVIDAD									
METAS	1er.TRIMESTRE		2o.TRIMESTRE		3er.TRIMESTRE		4o.TRIMESTRE		CUMPLIMIENTO DE METAS
PROGRAMACIÓN INICIAL	0.00	0.00	5.00		5.00		0.00		T1+T2+T3+T4 5.00
PROGRAMACIÓN ACTUALIZADA	0.00	0.00	5.00		5.00		0.00		T1+T2+T3+T4 5.00
METAS ALCANZADAS	0.00	0.00	0.00		0.00		5.00		T1+T2+T3+T4 5.00
PORCENTAJE ALCANZADO TRIMESTRAL	0.00	0.00	0.00		0.00		0.00		PORCENTAJE ALCANZADO ANUAL 100.00

PORCENTAJE DE CUMPLIMIENTO ALCANZADO EN EL TRIMESTRE: 0 %

JEFE ADMINISTRATIVO

LIC. KRISTAL IVONNE TRENADO LÓPEZ
JEFE DE LA UNIDAD ADMINISTRATIVA

TITULAR DE LA DEPENDENCIA/ENTIDAD

ARQ. OMAR PÉREZ BENÍTEZ
DIRECTOR GENERAL

REPORTE DE AVANCE DE GESTIÓN

UR 539 - SERVICIOS DE AGUA POTABLE Y ALCANTARILLADO DE OAXACA

CUARTO TRIMESTRE 2022



Gobierno del Estado

ALINEACIÓN PED:

ESTRATEGIA: 03-INCREMENTAR EL ACCESO A LOS SERVICIOS BÁSICOS EN LA VIVIENDA, PRINCIPALMENTE EN MATERIA DE AGUA POTABLE Y SANEAMIENTO, DE MANERA EFICIENTE Y CON RESPETO DEL MEDIO, SOBRE TODO EN LAS ZONAS DEL ESTADO CON MÁS CARENCIAS.

LÍNEAS DE ACCIÓN: 01-AMPLIAR LA COBERTURA E INFRAESTRUCTURA PARA LOS SERVICIOS BÁSICOS MEDIANTE ESQUEMAS DE COORDINACIÓN ENTRE LOS DIFERENTES ÁMBITOS DE GOBIERNO Y LA PARTICIPACIÓN SOCIAL.

UE: 002-SERVICIOS DE INFRAESTRUCTURA PARA AGUA POTABLE Y SANEAMIENTO

MATRIZ DE INDICADORES PARA RESULTADOS:

COMPONENTE: 327-SERVICIO DE DRENAJE OTORGADO

ACTIVIDAD: 1329-REHABILITAR INFRAESTRUCTURA DE DRENAJE

ESTRUCTURA PROGRAMÁTICA										
PROGRAMA		SUBPROGRAMA		PROYECTO			OBRA/ACTIVIDAD			
146-AMPLIACIÓN Y MEJORAMIENTO DE LOS SERVICIOS DE AGUA POTABLE, DRENAJE Y SANEAMIENTO.		02-OTORGAMIENTO DE SERVICIO DE DRENAJE		007-REHABILITACIÓN DE LA RED DE DRENAJE SANITARIO (EN LA COLONIA FERNANDO GÓMEZ SANDOVAL) 2A. ETAPA			001-REHABILITACIÓN DE LA RED DE DRENAJE SANITARIO (EN LA COL. FERNANDO GÓMEZ SANDOVAL) 2A. ETAPA			
POBLACIÓN O ÁREA DE ENFOQUE POTENCIAL	ATRIBUTO DE LA POBLACIÓN O ÁREA DE ENFOQUE:	VIVIENDA HABITADA EN EL ESTADO DE OAXACA		HOMBRES:	538380	MUJERES:	588164	TOTAL:	1126544	
PRESUPUESTO ANUAL										
Aprobado	Ampliación	Reducción	Modificado	EJERCIDO T1		EJERCIDO T2		EJERCIDO T3		
0.00	5,201,376.66	1,312.50	5,200,064.16	0.00		0.00		0.00		
								TOTAL EJERCIDO AL TRIMESTRE VIGENTE		5,200,064.16
PRESUPUESTO TRIMESTRAL DE LA ACTIVIDAD										
Aprobado		Modificado		Comprometido		Devengado		Ejercido		
0.00		5,200,064.16		0.00		5,200,064.16		5,200,064.16		
								% de Ejercido Vs. Modificado		100.00
DATOS DEL INDICADOR										
Nombre :	PORCENTAJE DE METROS LINEALES DE OBRAS DE INFRAESTRUCTURA DE SANEAMIENTO REHABILITADOS			Número de indicador :		2222				
Definición :	MIDE EL PORCENTAJE DE METROS LINEALES DE OBRAS DE INFRAESTRUCTURA DE SANEAMIENTO REHABILITADOS RESPECTO A LO PROGRAMADO									
Método de Cálculo :	(METROS LINEALES DE OBRA DE INFRAESTRUCTURA DE SANEAMIENTO REHABILITADO / METROS LINEALES DE OBRA DE INFRAESTRUCTURA DE SANEAMIENTO PROGRAMADOS A REHABILITAR) * 100									
Tipo	Dimensión		Frecuencia de Medición		Forma de cálculo del indicador		Tipo de Valor		Sentido Esperado	
GESTIÓN	EFICACIA		TRIMESTRAL		PORCENTAJE		ACUMULADO		ASCENDENTE	
MEDIOS DE VERIFICACIÓN / FUENTE INFORMACIÓN					SUPUESTO					
REPORTES DE AVANCE DE GESTION TRIMESTRAL					LAS CONDICIONES SOCIALES, ECONOMICAS, AMBIENTALES Y DE SALUD SE MANTIENEN ESTABLES					
DATOS DE LA META										
Definición de la variable Meta:	1 - METROS LÍNEALES DE OBRAS DE INFRAESTRUCTURA DE SANEAMIENTO REHABILITADO									
Unidad de medida:	28 - METROS LINEALES									
LÍNEA BASE					VALOR PROGRAMADO ANUAL					
AÑO	2020		VALOR	800.00		AÑO	2022		VALOR	903.43
AVANCE TRIMESTRAL OBRA/ACTIVIDAD										
METAS	1er.TRIMESTRE		2o.TRIMESTRE		3er.TRIMESTRE		4o.TRIMESTRE		CUMPLIMIENTO DE METAS	
PROGRAMACIÓN INICIAL	0.00	0.00	0.00	0.00	677.58	677.58	225.85	225.85	T1+T2+T3+T4	903.43
PROGRAMACIÓN ACTUALIZADA	0.00	0.00	0.00	0.00	677.58	677.58	225.85	225.85	T1+T2+T3+T4	903.43
METAS ALCANZADAS	0.00	0.00	0.00	0.00	0.00	0.00	903.43	903.43	T1+T2+T3+T4	903.43
PORCENTAJE ALCANZADO TRIMESTRAL	0.00	0.00	0.00	0.00	0.00	0.00	400.01	400.01	PORCENTAJE ALCANZADO ANUAL	100.00

PORCENTAJE DE CUMPLIMIENTO ALCANZADO EN EL TRIMESTRE: 400.01 %

JEFE ADMINISTRATIVO

LIC. KRISTAL IVONNE TRENADO LÓPEZ
JEFE DE LA UNIDAD ADMINISTRATIVA

TITULAR DE LA DEPENDENCIA/ENTIDAD

ARQ. OMAR PÉREZ BENÍTEZ
DIRECTOR GENERAL

REPORTE DE AVANCE DE GESTIÓN

UR 539 - SERVICIOS DE AGUA POTABLE Y ALCANTARILLADO DE OAXACA

CUARTO TRIMESTRE 2022



UE: 002-SERVICIOS DE INFRAESTRUCTURA PARA AGUA POTABLE Y SANEAMIENTO

ESTRUCTURA PROGRAMATICA											
PROGRAMA		SUBPROGRAMA		PROYECTO			OBRA/ACTIVIDAD				
146-AMPLIACIÓN Y MEJORAMIENTO DE LOS SERVICIOS DE AGUA POTABLE, DRENAJE Y SANEAMIENTO.		02-OTORGAMIENTO DE SERVICIO DE DRENAJE		006-REHABILITACIÓN DE DRENAJE SANITARIO EN LAS CALLES ANTONIO SALA NUEVA Y 18 DE JULIO, COLONIA GUELATAO, SANTA LUCIA DEL CAMINO.			001-REHABILITACIÓN DE DRENAJE SANITARIO EN LAS CALLES ANTONIO SALA NUEVA Y 18 DE JULIO, COLONIA GUELATAO, SANTA LUCIA DEL CAMINO.				
POBLACIÓN O ÁREA DE ENFOQUE POTENCIAL	ATRIBUTO DE LA POBLACIÓN O ÁREA DE ENFOQUE:	VIVIENDA HABITADA EN EL ESTADO DE OAXACA		HOMBRES:	538380	MUJERES:	588164	TOTAL:	1126544		
PRESUPUESTO ANUAL											
Aprobado	Ampliación	Reducción	Modificado	EJERCIDO T1		EJERCIDO T2		EJERCIDO T3			
0.00	1,713,047.02	7,711.42	1,705,335.60	0.00		0.00		0.00			
TOTAL EJERCIDO AL TRIMESTRE VIGENTE								1,705,335.60			
PRESUPUESTO TRIMESTRAL DE LA ACTIVIDAD											
Aprobado		Modificado		Comprometido		Devengado		Ejercido			
0.00		1,705,335.60		0.00		1,705,335.60		1,705,335.60			
%											
								100.00			
DATOS DEL INDICADOR											
Nombre :	PORCENTAJE DE METROS LINEALES DE OBRAS DE INFRAESTRUCTURA DE SANEAMIENTO REHABILITADOS				Número de indicador :	2222					
Definición :	MIDE EL PORCENTAJE DE METROS LINEALES DE OBRAS DE INFRAESTRUCTURA DE SANEAMIENTO REHABILITADOS RESPECTO A LO PROGRAMADO										
Método de Cálculo :	(METROS LINEALES DE OBRA DE INFRAESTRUCTURA DE SANEAMIENTO REHABILITADO / METROS LINEALES DE OBRA DE INFRAESTRUCTURA DE SANEAMIENTO PROGRAMADOS A REHABILITAR) * 100										
Tipo	Dimensión		Frecuencia de Medición		Forma de cálculo del indicador		Tipo de Valor		Sentido Esperado		
GESTIÓN	EFICACIA		TRIMESTRAL		PORCENTAJE		ACUMULADO		ASCENDENTE		
MEDIOS DE VERIFICACIÓN / FUENTE INFORMACIÓN					SUPUESTO						
REPORTES DE AVANCE DE GESTION TRIMESTRAL					LAS CONDICIONES SOCIALES, ECONOMICAS, AMBIENTALES Y DE SALUD SE MANTIENEN ESTABLES						
DATOS DE LA META											
Definición de la variable Meta:	1 - METROS LÍNEALES DE OBRAS DE INFRAESTRUCTURA DE SANEAMIENTO REHABILITADO										
Unidad de medida:	28 - METROS LINEALES										
LÍNEA BASE					VALOR PROGRAMADO ANUAL						
AÑO	2020		VALOR	800.00		AÑO	2022		VALOR	273.30	
AVANCE TRIMESTRAL OBRA/ACTIVIDAD											
METAS	1er.TRIMESTRE		2o.TRIMESTRE		3er.TRIMESTRE		4o.TRIMESTRE		CUMPLIMIENTO DE METAS		
PROGRAMACIÓN INICIAL	0.00	0.00	210.00	63.30	T1+T2+T3+T4	273.30					
PROGRAMACIÓN ACTUALIZADA	0.00	0.00	210.00	63.30	T1+T2+T3+T4	273.30					
METAS ALCANZADAS	0.00	0.00	0.00	273.30	T1+T2+T3+T4	273.30					
PORCENTAJE ALCANZADO TRIMESTRAL	0.00	0.00	0.00	431.75	PORCENTAJE ALCANZADO ANUAL	100.00					

PORCENTAJE DE CUMPLIMIENTO ALCANZADO EN EL TRIMESTRE: 431.75 %

JEFE ADMINISTRATIVO

LIC. KRISTAL IVONNE TRENADO LÓPEZ
JEFE DE LA UNIDAD ADMINISTRATIVA

TITULAR DE LA DEPENDENCIA/ENTIDAD

ARQ. OMAR PÉREZ BENÍTEZ
DIRECTOR GENERAL

REPORTE DE AVANCE DE GESTIÓN

UR 539 - SERVICIOS DE AGUA POTABLE Y ALCANTARILLADO DE OAXACA

CUARTO TRIMESTRE 2022



UE: 002-SERVICIOS DE INFRAESTRUCTURA PARA AGUA POTABLE Y SANEAMIENTO

ESTRUCTURA PROGRAMATICA										
PROGRAMA		SUBPROGRAMA		PROYECTO			OBRA/ACTIVIDAD			
146-AMPLIACIÓN Y MEJORAMIENTO DE LOS SERVICIOS DE AGUA POTABLE, DRENAJE Y SANEAMIENTO.		02-OTORGAMIENTO DE SERVICIO DE DRENAJE		005-REHABILITACIÓN DE DRENAJE SANITARIO EN COL. LA PAZ, SANTA CRUZ XOXCOTLAN			001-REHABILITACIÓN DE DRENAJE SANITARIO EN COL. LA PAZ, SANTA CRUZ XOXCOTLAN (1ª ETAPA)			
POBLACIÓN O ÁREA DE ENFOQUE POTENCIAL	ATRIBUTO DE LA POBLACIÓN O ÁREA DE ENFOQUE:	VIVIENDA HABITADA EN EL ESTADO DE OAXACA		HOMBRES:	538380	MUJERES:	588164	TOTAL:	1126544	
PRESUPUESTO ANUAL										
Aprobado	Ampliación	Reducción	Modificado	EJERCIDO T1		EJERCIDO T2		EJERCIDO T3	EJERCIDO T4	
0.00	2,443,143.55	669.36	2,442,474.19	0.00		0.00		1,705,503.71	736,970.48	
								TOTAL EJERCIDO AL TRIMESTRE VIGENTE		2,442,474.19
PRESUPUESTO TRIMESTRAL DE LA ACTIVIDAD										
Aprobado		Modificado		Comprometido		Devengado		Ejercido	% de Ejercido Vs. Modificado	
0.00		736,970.48		0.00		736,970.48		736,970.48	100.00	
DATOS DEL INDICADOR										
Nombre :	PORCENTAJE DE METROS LINEALES DE OBRAS DE INFRAESTRUCTURA DE SANEAMIENTO REHABILITADOS			Número de indicador :	2222					
Definición :	MIDE EL PORCENTAJE DE METROS LINEALES DE OBRAS DE INFRAESTRUCTURA DE SANEAMIENTO REHABILITADOS RESPECTO A LO PROGRAMADO									
Método de Cálculo :	(METROS LINEALES DE OBRA DE INFRAESTRUCTURA DE SANEAMIENTO REHABILITADO / METROS LINEALES DE OBRA DE INFRAESTRUCTURA DE SANEAMIENTO PROGRAMADOS A REHABILITAR) * 100									
Tipo	Dimensión		Frecuencia de Medición		Forma de cálculo del indicador		Tipo de Valor		Sentido Esperado	
GESTIÓN	EFICACIA		TRIMESTRAL		PORCENTAJE		ACUMULADO		ASCENDENTE	
MEDIOS DE VERIFICACIÓN / FUENTE INFORMACIÓN					SUPUESTO					
REPORTES DE AVANCE DE GESTION TRIMESTRAL					LAS CONDICIONES SOCIALES, ECONOMICAS, AMBIENTALES Y DE SALUD SE MANTIENEN ESTABLES					
DATOS DE LA META										
Definición de la variable Meta:	1 - METROS LÍNEALES DE OBRAS DE INFRAESTRUCTURA DE SANEAMIENTO REHABILITADO									
Unidad de medida:	28 - METROS LINEALES									
LÍNEA BASE					VALOR PROGRAMADO ANUAL					
AÑO	2020		VALOR	800.00		AÑO	2022		VALOR	476.57
AVANCE TRIMESTRAL OBRA/ACTIVIDAD										
METAS	1er.TRIMESTRE		2o.TRIMESTRE		3er.TRIMESTRE		4o.TRIMESTRE		CUMPLIMIENTO DE METAS	
PROGRAMACIÓN INICIAL	0.00	0.00		360.00		116.57		T1+T2+T3+T4		476.57
PROGRAMACIÓN ACTUALIZADA	0.00	0.00		360.00		116.57		T1+T2+T3+T4		476.57
METAS ALCANZADAS	0.00	0.00		252.00		224.57		T1+T2+T3+T4		476.57
PORCENTAJE ALCANZADO TRIMESTRAL	0.00	0.00		70.00		192.65		PORCENTAJE ALCANZADO ANUAL		100.00

PORCENTAJE DE CUMPLIMIENTO ALCANZADO EN EL TRIMESTRE: 192.65 %

JEFE ADMINISTRATIVO

LIC. KRISTAL IVONNE TRENADO LÓPEZ
JEFE DE LA UNIDAD ADMINISTRATIVA

TITULAR DE LA DEPENDENCIA/ENTIDAD

ARQ. OMAR PÉREZ BENÍTEZ
DIRECTOR GENERAL

REPORTE DE AVANCE DE GESTIÓN

UR 539 - SERVICIOS DE AGUA POTABLE Y ALCANTARILLADO DE OAXACA

CUARTO TRIMESTRE 2022



UE: 002-SERVICIOS DE INFRAESTRUCTURA PARA AGUA POTABLE Y SANEAMIENTO

ESTRUCTURA PROGRAMATICA											
PROGRAMA		SUBPROGRAMA		PROYECTO			OBRA/ACTIVIDAD				
146-AMPLIACIÓN Y MEJORAMIENTO DE LOS SERVICIOS DE AGUA POTABLE, DRENAJE Y SANEAMIENTO.		02-OTORGAMIENTO DE SERVICIO DE DRENAJE		002-REHABILITACION DE DRENAJE SANITARIO EN CALLES VICENTE GUERRERO, JORGE L. TAMAYO ESQUINA CON AV. UNIVERSIDAD, AGENCIA DE CANDIANI, OAXACA DE JUAREZ.			001-REHABILITACION DE DRENAJE SANITARIO EN CALLES VICENTE GUERRERO, JORGE L. TAMAYO ESQUINA CON AV. UNIVERSIDAD, AGENCIA DE CANDIANI, OAXACA DE JUAREZ.				
POBLACIÓN O ÁREA DE ENFOQUE POTENCIAL	ATRIBUTO DE LA POBLACIÓN O ÁREA DE ENFOQUE:	VIVIENDA HABITADA EN EL ESTADO DE OAXACA		HOMBRES:	538380	MUJERES:	588164	TOTAL:	1126544		
PRESUPUESTO ANUAL											
Aprobado	Ampliación	Reducción	Modificado	EJERCIDO T1		EJERCIDO T2		EJERCIDO T3			
0.00	3,573,132.08	14,274.12	3,558,857.96	0.00		0.00		3,507,872.87			
				TOTAL EJERCIDO AL TRIMESTRE VIGENTE				3,558,857.96			
PRESUPUESTO TRIMESTRAL DE LA ACTIVIDAD											
Aprobado		Modificado		Comprometido		Devengado		Ejercido			
0.00		50,985.09		0.00		50,985.09		50,985.09			
								% de Ejercido Vs. Modificado			
								100.00			
DATOS DEL INDICADOR											
Nombre :	PORCENTAJE DE METROS LINEALES DE OBRAS DE INFRAESTRUCTURA DE SANEAMIENTO REHABILITADOS				Número de indicador :	2222					
Definición :	MIDE EL PORCENTAJE DE METROS LINEALES DE OBRAS DE INFRAESTRUCTURA DE SANEAMIENTO REHABILITADOS RESPECTO A LO PROGRAMADO										
Método de Cálculo :	(METROS LINEALES DE OBRA DE INFRAESTRUCTURA DE SANEAMIENTO REHABILITADO / METROS LINEALES DE OBRA DE INFRAESTRUCTURA DE SANEAMIENTO PROGRAMADOS A REHABILITAR) * 100										
Tipo	Dimensión		Frecuencia de Medición		Forma de cálculo del indicador		Tipo de Valor		Sentido Esperado		
GESTIÓN	EFICACIA		TRIMESTRAL		PORCENTAJE		ACUMULADO		ASCENDENTE		
MEDIOS DE VERIFICACIÓN / FUENTE INFORMACIÓN					SUPUESTO						
REPORTES DE AVANCE DE GESTION TRIMESTRAL					LAS CONDICIONES SOCIALES, ECONOMICAS, AMBIENTALES Y DE SALUD SE MANTIENEN ESTABLES						
DATOS DE LA META											
Definición de la variable Meta:	1 - METROS LÍNEALES DE OBRAS DE INFRAESTRUCTURA DE SANEAMIENTO REHABILITADO										
Unidad de medida:	28 - METROS LINEALES										
LÍNEA BASE					VALOR PROGRAMADO ANUAL						
AÑO	2020		VALOR	800.00		AÑO	2022		VALOR	329.91	
AVANCE TRIMESTRAL OBRA/ACTIVIDAD											
METAS	1er.TRIMESTRE		2o.TRIMESTRE		3er.TRIMESTRE		4o.TRIMESTRE		CUMPLIMIENTO DE METAS		
PROGRAMACIÓN INICIAL	0.00	80.00	249.91	249.91	0.00	0.00	T1+T2+T3+T4	329.91			
PROGRAMACIÓN ACTUALIZADA	0.00	80.00	249.91	249.91	0.00	0.00	T1+T2+T3+T4	329.91			
METAS ALCANZADAS	0.00	0.00	246.34	246.34	83.57	83.57	T1+T2+T3+T4	329.91			
PORCENTAJE ALCANZADO TRIMESTRAL	0.00	0.00	98.57	98.57	0.00	0.00	PORCENTAJE ALCANZADO ANUAL	100.00			

PORCENTAJE DE CUMPLIMIENTO ALCANZADO EN EL TRIMESTRE: 0 %

JEFE ADMINISTRATIVO
LIC. KRISTAL IVONNE TRENADO LÓPEZ
JEFE DE LA UNIDAD ADMINISTRATIVA

TITULAR DE LA DEPENDENCIA/ENTIDAD
ARQ. OMAR PÉREZ BENÍTEZ
DIRECTOR GENERAL

REPORTE DE AVANCE DE GESTIÓN

UR 539 - SERVICIOS DE AGUA POTABLE Y ALCANTARILLADO DE OAXACA

CUARTO TRIMESTRE 2022



ALINEACIÓN PED:

ESTRATEGIA: 03-INCREMENTAR EL ACCESO A LOS SERVICIOS BÁSICOS EN LA VIVIENDA, PRINCIPALMENTE EN MATERIA DE AGUA POTABLE Y SANEAMIENTO, DE MANERA EFICIENTE Y CON RESPETO DEL MEDIO, SOBRE TODO EN LAS ZONAS DEL ESTADO CON MÁS CARENCIAS.

LÍNEAS DE ACCIÓN: 03-GARANTIZAR EL SUMINISTRO DE AGUA POTABLE A LA POBLACIÓN A TRAVÉS DE LA IMPLEMENTACIÓN DE PROGRAMAS DE INFRAESTRUCTURA PARA AGUA POTABLE, QUE PERMITAN CONSTRUIR, AMPLIAR, REHABILITAR, MODERNIZAR, EQUIPAR Y MEJORAR LA INFRAESTRUCTURA HÍDRICA NECESARIA PARA ABATIR LOS REZAGOS EN LA COBERTURA DE LOS SERVICIOS EN LAS ZONAS RURALES Y URBANAS.

UE: 002-SERVICIOS DE INFRAESTRUCTURA PARA AGUA POTABLE Y SANEAMIENTO

MATRIZ DE INDICADORES PARA RESULTADOS:

COMPONENTE: 327-SERVICIO DE DRENAJE OTORGADO

ACTIVIDAD: 2350-REALIZAR MANTENIMIENTO A LA INFRAESTRUCTURA DE DRENAJE

ESTRUCTURA PROGRAMATICA							
PROGRAMA		SUBPROGRAMA		PROYECTO		OBRA/ACTIVIDAD	
146-AMPLIACIÓN Y MEJORAMIENTO DE LOS SERVICIOS DE AGUA POTABLE, DRENAJE Y SANEAMIENTO.		02-OTORGAMIENTO DE SERVICIO DE DRENAJE		008-PROGRAMA DE MANTENIMIENTO A INFRAESTRUCTURA DE DRENAJE SANITARIO EN EL MUNICIPIO DE OAXACA DE JUAREZ		001-PROGRAMA DE MANTENIMIENTO A INFRAESTRUCTURA DE DRENAJE SANITARIO EN EL MUNICIPIO DE OAXACA DE JUAREZ	
POBLACIÓN O ÁREA DE ENFOQUE POTENCIAL	ATRIBUTO DE LA POBLACIÓN O ÁREA DE ENFOQUE:	VIVIENDA HABITADA EN EL ESTADO DE OAXACA	HOMBRES:	538380	MUJERES:	588164	TOTAL: 1126544

PRESUPUESTO ANUAL							
Aprobado	Ampliación	Reducción	Modificado	EJERCIDO T1	EJERCIDO T2	EJERCIDO T3	EJERCIDO T4
0.00	799,297.70	297.70	799,000.00	0.00	0.00	0.00	799,000.00
TOTAL EJERCIDO AL TRIMESTRE VIGENTE							799,000.00

PRESUPUESTO TRIMESTRAL DE LA ACTIVIDAD							
Aprobado	Modificado	Comprometido	Devengado	Ejercido	% de Ejercido Vs. Modificado		
0.00	799,000.00	799,000.00	799,000.00	799,000.00	100.00		

DATOS DEL INDICADOR							
Nombre :	PORCENTAJE DE OBRAS DE MANTENIMIENTO A INFRAESTRUCTURA DE DRENAJE REALIZADAS			Número de indicador :	2853		
Definición :	MIDE EL PORCENTAJE DE OBRAS DE MANTENIMIENTO A INFRAESTRUCTURA DE DRENAJE REALIZADAS, RESPECTO A LAS PROGRAMADAS						
Método de Cálculo :	(NUMERO DE OBRAS DE MANTENIMIENTO A INFRAESTRUCTURA DE DRENAJE REALIZADAS/NUMERO DE OBRAS DE MANTENIMIENTO A INFRAESTRUCTURA DE DRENAJE PROGRAMADAS)*100						
Tipo	Dimensión	Frecuencia de Medición	Forma de cálculo del indicador	Tipo de Valor	Sentido Esperado		
GESTIÓN	EFICACIA	TRIMESTRAL	PORCENTAJE	FLUJO	ASCENDENTE		

MEDIOS DE VERIFICACIÓN / FUENTE INFORMACIÓN				SUPUESTO			

DATOS DE LA META							
Definición de la variable Meta:	1 - NÚMERO DE OBRAS DE MANTENIMIENTO A INFRAESTRUCTURA DE DRENAJE REALIZADAS						
Unidad de medida:	25 - NÚMERO						

LÍNEA BASE				VALOR PROGRAMADO ANUAL			
AÑO	VALOR	0.00	AÑO	2022	VALOR	70.00	

AVANCE TRIMESTRAL OBRA/ACTIVIDAD							
METAS	1er.TRIMESTRE	2o.TRIMESTRE	3er.TRIMESTRE	4o.TRIMESTRE	CUMPLIMIENTO DE METAS		
PROGRAMACIÓN INICIAL	0.00	0.00	0.00	70.00	T1+T2+T3+T4	70.00	
PROGRAMACIÓN ACTUALIZADA	0.00	0.00	0.00	70.00	T1+T2+T3+T4	70.00	
METAS ALCANZADAS	0.00	0.00	0.00	70.00	T1+T2+T3+T4	70.00	
PORCENTAJE ALCANZADO TRIMESTRAL	0.00	0.00	0.00	100.00	PORCENTAJE ALCANZADO ANUAL	100.00	

PORCENTAJE DE CUMPLIMIENTO ALCANZADO EN EL TRIMESTRE: 100.00 %

JEFE ADMINISTRATIVO
LIC. KRISTAL IVONNE TRENADO LÓPEZ
JEFE DE LA UNIDAD ADMINISTRATIVA

TITULAR DE LA DEPENDENCIA/ENTIDAD
ARQ. OMAR PÉREZ BENÍTEZ
DIRECTOR GENERAL

REPORTE DE AVANCE DE GESTIÓN

UR 539 - SERVICIOS DE AGUA POTABLE Y ALCANTARILLADO DE OAXACA

CUARTO TRIMESTRE 2022



ALINEACIÓN PED:

ESTRATEGIA: 03-INCREMENTAR EL ACCESO A LOS SERVICIOS BÁSICOS EN LA VIVIENDA, PRINCIPALMENTE EN MATERIA DE AGUA POTABLE Y SANEAMIENTO, DE MANERA EFICIENTE Y CON RESPETO DEL MEDIO, SOBRE TODO EN LAS ZONAS DEL ESTADO CON MÁS CARENCIAS.

LÍNEAS DE ACCIÓN: 01-AMPLIAR LA COBERTURA E INFRAESTRUCTURA PARA LOS SERVICIOS BÁSICOS MEDIANTE ESQUEMAS DE COORDINACIÓN ENTRE LOS DIFERENTES ÁMBITOS DE GOBIERNO Y LA PARTICIPACIÓN SOCIAL.

UE: 002-SERVICIOS DE INFRAESTRUCTURA PARA AGUA POTABLE Y SANEAMIENTO

MATRIZ DE INDICADORES PARA RESULTADOS:

COMPONENTE: 327-SERVICIO DE DRENAJE OTORGADO

ACTIVIDAD: 1329-REHABILITAR INDRAESTRUCTURA DE DRENAJE

ESTRUCTURA PROGRAMATICA								
PROGRAMA		SUBPROGRAMA		PROYECTO			OBRA/ACTIVIDAD	
146-AMPLIACIÓN Y MEJORAMIENTO DE LOS SERVICIOS DE AGUA POTABLE, DRENAJE Y SANEAMIENTO.		02-OTORGAMIENTO DE SERVICIO DE DRENAJE		004-REHABILITACIÓN DE DRENAJE SANITARIO MARGEN DERECHA DE AV. SIMBOLOS PATRIOS, COBERTURA MUNICIPAL, SANTA CRUZ XOXOCOTLÁN			001-REHABILITACIÓN DE DRENAJE SANITARIO MARGEN DERECHA DE AV. SIMBOLOS PATRIOS, COBERTURA MUNICIPAL, SANTA CRUZ XOXOCOTLÁN	
POBLACIÓN O ÁREA DE ENFOQUE POTENCIAL	ATRIBUTO DE LA POBLACIÓN O ÁREA DE ENFOQUE:	VIVIENDA HABITADA EN EL ESTADO DE OAXACA		HOMBRES:	538380	MUJERES:	588164	TOTAL:
								1126544

PRESUPUESTO ANUAL								
Aprobado	Ampliación	Reducción	Modificado	EJERCIDO T1	EJERCIDO T2	EJERCIDO T3	EJERCIDO T4	
0.00	6,782,474.19	247.21	6,782,226.98	0.00	0.00	5,703,141.03	1,079,085.95	
						TOTAL EJERCIDO AL TRIMESTRE VIGENTE		6,782,226.98

PRESUPUESTO TRIMESTRAL DE LA ACTIVIDAD							
Aprobado	Modificado	Comprometido	Devengado	Ejercido	% de Ejercido Vs. Modificado		
0.00	1,079,085.95	0.00	1,079,085.95	1,079,085.95	100.00		

DATOS DEL INDICADOR							
Nombre :	PORCENTAJE DE METROS LINEALES DE OBRAS DE INFRAESTRUCTURA DE SANEAMIENTO REHABILITADOS			Número de indicador :	2222		
Definición :	MIDE EL PORCENTAJE DE METROS LINEALES DE OBRAS DE INFRAESTRUCTURA DE SANEAMIENTO REHABILITADOS RESPECTO A LO PROGRAMADO						
Método de Cálculo :	(METROS LINEALES DE OBRA DE INFRAESTRUCTURA DE SANEAMIENTO REHABILITADO / METROS LINEALES DE OBRA DE INFRAESTRUCTURA DE SANEAMIENTO PROGRAMADOS A REHABILITAR) * 100						
Tipo	Dimensión	Frecuencia de Medición	Forma de cálculo del indicador	Tipo de Valor	Sentido Esperado		
GESTIÓN	EFICACIA	TRIMESTRAL	PORCENTAJE	ACUMULADO	ASCENDENTE		
MEDIOS DE VERIFICACIÓN / FUENTE INFORMACIÓN				SUPUESTO			
REPORTES DE AVANCE DE GESTION TRIMESTRAL				LAS CONDICIONES SOCIALES, ECONOMICAS, AMBIENTALES Y DE SALUD SE MANTIENEN ESTABLES			

DATOS DE LA META							
Definición de la variable Meta:	1 - METROS LINEALES DE OBRAS DE INFRAESTRUCTURA DE SANEAMIENTO REHABILITADO						
Unidad de medida:	28 - METROS LINEALES						

LÍNEA BASE				VALOR PROGRAMADO ANUAL			
AÑO	2020	VALOR	800.00	AÑO	2022	VALOR	722.38

AVANCE TRIMESTRAL OBRA/ACTIVIDAD							
METAS	1er.TRIMESTRE	2o.TRIMESTRE	3er.TRIMESTRE	4o.TRIMESTRE	CUMPLIMIENTO DE METAS		
PROGRAMACIÓN INICIAL	0.00	0.00	540.00	182.38	T1+T2+T3+T4	722.38	
PROGRAMACIÓN ACTUALIZADA	0.00	0.00	540.00	182.38	T1+T2+T3+T4	722.38	
METAS ALCANZADAS PORCENTAJE ALCANZADO TRIMESTRAL	0.00	0.00	453.60	268.78	T1+T2+T3+T4	722.38	
	0.00	0.00	84.00	147.37	PORCENTAJE ALCANZADO ANUAL	100.00	

PORCENTAJE DE CUMPLIMIENTO ALCANZADO EN EL TRIMESTRE: 147.37 %

JEFE ADMINISTRATIVO

LIC. KRISTAL IVONNE TRENADO LÓPEZ
JEFE DE LA UNIDAD ADMINISTRATIVA

TITULAR DE LA DEPENDENCIA/ENTIDAD

ARQ. OMAR PÉREZ BENÍTEZ
DIRECTOR GENERAL

REPORTE DE AVANCE DE GESTIÓN

UR 539 - SERVICIOS DE AGUA POTABLE Y ALCANTARILLADO DE OAXACA

CUARTO TRIMESTRE 2022



UE: 002-SERVICIOS DE INFRAESTRUCTURA PARA AGUA POTABLE Y SANEAMIENTO

ESTRUCTURA PROGRAMATICA								
PROGRAMA		SUBPROGRAMA		PROYECTO		OBRA/ACTIVIDAD		
146-AMPLIACIÓN Y MEJORAMIENTO DE LOS SERVICIOS DE AGUA POTABLE, DRENAJE Y SANEAMIENTO.		02-OTORGAMIENTO DE SERVICIO DE DRENAJE		005-REHABILITACIÓN DE DRENAJE SANITARIO EN COL. LA PAZ, SANTA CRUZ XOXCOTLAN		002-REHABILITACIÓN DE DRENAJE SANITARIO EN COL. LA PAZ, SANTA CRUZ XOXCOTLAN (2ª ETAPA)		
POBLACIÓN O ÁREA DE ENFOQUE POTENCIAL	ATRIBUTO DE LA POBLACIÓN O ÁREA DE ENFOQUE:	VIVIENDA HABITADA EN EL ESTADO DE OAXACA		HOMBRES:	538380	MUJERES:	588164	
				TOTAL:			1126544	
PRESUPUESTO ANUAL								
Aprobado	Ampliación	Reducción	Modificado	EJERCIDO T1		EJERCIDO T2		
0.00	1,568,889.13	725.32	1,568,163.81	0.00		0.00		
				EJERCIDO T3		EJERCIDO T4		
				959,843.93		608,319.88		
				TOTAL EJERCIDO AL TRIMESTRE VIGENTE				1,568,163.81
PRESUPUESTO TRIMESTRAL DE LA ACTIVIDAD								
Aprobado		Modificado		Comprometido		Devengado		
0.00		608,319.88		0.00		608,319.88		
				Ejercido		% de Ejercido Vs. Modificado		
				608,319.88		100.00		
DATOS DEL INDICADOR								
Nombre :	PORCENTAJE DE METROS LINEALES DE OBRAS DE INFRAESTRUCTURA DE SANEAMIENTO REHABILITADOS			Número de indicador :	2222			
Definición :	MIDE EL PORCENTAJE DE METROS LINEALES DE OBRAS DE INFRAESTRUCTURA DE SANEAMIENTO REHABILITADOS RESPECTO A LO PROGRAMADO							
Método de Cálculo :	(METROS LINEALES DE OBRA DE INFRAESTRUCTURA DE SANEAMIENTO REHABILITADO / METROS LINEALES DE OBRA DE INFRAESTRUCTURA DE SANEAMIENTO PROGRAMADOS A REHABILITAR) * 100							
Tipo	Dimensión		Frecuencia de Medición		Forma de cálculo del indicador		Tipo de Valor	
GESTIÓN	EFICACIA		TRIMESTRAL		PORCENTAJE		ACUMULADO	
MEDIOS DE VERIFICACIÓN / FUENTE INFORMACIÓN				SUPUESTO				
REPORTES DE AVANCE DE GESTION TRIMESTRAL				LAS CONDICIONES SOCIALES, ECONOMICAS, AMBIENTALES Y DE SALUD SE MANTIENEN ESTABLES				
DATOS DE LA META								
Definición de la variable Meta:	1 - METROS LÍNEALES DE OBRAS DE INFRAESTRUCTURA DE SANEAMIENTO REHABILITADO							
Unidad de medida:	28 - METROS LINEALES							
LÍNEA BASE				VALOR PROGRAMADO ANUAL				
AÑO	2020		VALOR	800.00		AÑO	2022	
				VALOR	256.49			
AVANCE TRIMESTRAL OBRA/ACTIVIDAD								
METAS	1er.TRIMESTRE		2o.TRIMESTRE		3er.TRIMESTRE		4o.TRIMESTRE	
PROGRAMACIÓN INICIAL	0.00		0.00		195.00		61.49	
PROGRAMACIÓN ACTUALIZADA	0.00		0.00		195.00		61.49	
METAS ALCANZADAS	0.00		0.00		120.90		135.59	
PORCENTAJE ALCANZADO TRIMESTRAL	0.00		0.00		62.00		220.51	
				CUMPLIMIENTO DE METAS				
				T1+T2+T3+T4		256.49		
				T1+T2+T3+T4		256.49		
				T1+T2+T3+T4		256.49		
				PORCENTAJE ALCANZADO ANUAL		100.00		

PORCENTAJE DE CUMPLIMIENTO ALCANZADO EN EL TRIMESTRE: 220.51 %

JEFE ADMINISTRATIVO

LIC. KRISTAL IVONNE TRENADO LÓPEZ
JEFE DE LA UNIDAD ADMINISTRATIVA

TITULAR DE LA DEPENDENCIA/ENTIDAD

ARQ. OMAR PÉREZ BENÍTEZ
DIRECTOR GENERAL



GOBIERNO DEL ESTADO
DE OAXACA



SAPAO
Servicios de Agua Potable y
Alcantarillado de Oaxaca

PROGRAMAS Y PROYECTOS DE INVERSIÓN

(Resumen por Programa Presupuestaria)

FUENTE DE FINANCIAMIENTO	N° DE PROYECTOS DE INVERSIÓN	MONTO AUTORIZADO
FONDO DE APORTACIONES PARA LA INFRAESTRUCTURA SOCIAL ESTATAL, FAIS -FISE CAPITAL 2022	4	\$17,270,029.95
ASIGNACIÓN PARA INVERSIÓN 2021 (API21)	2	\$4,012,032.68
CONVENIOS E INCENTIVOS DERIVADOS DE LA COLABORACIÓN FISCAL PARA EL ESTADO 2022 (CIDCF22)	1	\$5,469,664.00
FONDO GENERAL DE PARTICIPACIONES, ASIGNACIÓN ORDINARIA DE OPERACIÓN IE 2022 (AOOPIE)	9	14,541,086.23



GOBIERNO DEL ESTADO
DE OAXACA



SAPAO
Servicios de Agua Potable y
Alcantarillado de Oaxaca

RESUMEN POR PROGRAMA PRESUPUESTARIA

FONDO DE APORTACIONES PARA LA INFRAESTRUCTURA SOCIAL ESTATAL, FAIS -FISE

No.	NUMERO DE OFICIO	NOMBRE DE LA OBRA / ACCIÓN	INVERSIÓN AUTORIZADA		
			FEDERAL	ESTATAL	TOTAL
1	SF/SPIP/DPIP/FISE/507/2022	REHABILITACIÓN DE DRENAJE SANITARIO EN CALLES VICENTE GUERRO, JORGE L. TAMAYO ESQUINA CON AV. UNIVERSIDAD, AGENCIA DE CANDIANI, OAXACA DE JUÁREZ	-	\$3,573,132.08	\$3,573,132.08
2	SF/SPIP/DPIP/FISE/0600/2022	REHABILITACIÓN DE DRENAJE SANITARIO MARGEN DERECHA DE AV. SIMBOLOS PATRIOS, COBERTURA MUNICIPAL, SANTA CRUZ XOXOCOTLÁN	-	\$6,782,474.19	\$6,782,474.19
3	SF/SPIP/DPIP/FISE/735/2022	REHABILITACION DE LA RED DE DRENAJE SANITARIO (EN LA COLONIA FERNANDO GOMEZ SANDONAL) 2A. ETAPA.	-	\$5,201,376.66	\$5,201,376.66
4	SF/SPIP/DPIP/FISE/0740/2022	“REHABILITACIÓN DE DRENAJE SANITARIO EN LAS CALLES ANTONIO SALA NUEVA Y 18 DE JULIO, COLONIA GUELATAO, SANTA LUCIA DEL CAMINO	-	\$1,713,047.02	\$1,713,047.02
TOTAL, FUENTE DE FINANCIAMIENTO					\$17,270,029.95



GOBIERNO DEL ESTADO
DE OAXACA



SAPAO
Servicios de Agua Potable y
Alcantarillado de Oaxaca

ASIGNACIÓN PARA INVERSIÓN 2021

No.	NUMERO DE OFICIO	NOMBRE DE LA OBRA / ACCIÓN	INVERSIÓN AUTORIZADA		
			FEDERAL	ESTATAL	TOTAL
1	SF/SPIP/DPIP/API21/0617/2022	REHABILITACIÓN DE DRENAJE SANITARIO EN COL. LA PAZ, SANTA CRUZ XOXOCOTLAN ETAPA: REHABILITACIÓN DE DRENAJE SANITARIO EN COL. LA PAZ SANTA CRUZ XOXOCOTLAN (1A ETAPA)	-	\$2,443,143.55	\$2,443,143.55
2	SF/SPIP/DPIP/API21/0699/2022	REHABILITACIÓN DE DRENAJE SANITARIO EN COL. LA PAZ, SANTA CRUZ XOXOCOTLAN ETAPA; REHABILITACIÓN DE DRENAJE SANITARIO EN COL. LA PAZ, SANTA CRUZ XOXOCOTLAN (2a ETAPA)	-	\$1,568,889.13	\$1,568,889.13
TOTAL, FUENTE DE FINANCIAMIENTO					\$4,012,032.68

CONVENIOS E INCENTIVOS DERIVADOS DE LA COLABORACIÓN FISCAL PARA EL ESTADO 2022

NO.	NUMERO DE OFICIO	NOMBRE DE LA OBRA / ACCIÓN	INVERSIÓN AUTORIZADA		
			FEDERAL	ESTATAL	TOTAL
1	SF/SPIP/DPIP/CIDCF22/0630/2022	PAGO DE DERECHOS POR EL USO Y EXPLOTACIÓN DE AGUAS NACIONALES 2021 (TERCER Y CUARTO TRIMESTRE)	-	\$5,469,664.00	\$5,469,664.00
TOTAL, FUENTE DE FINANCIAMIENTO					\$5,469,664.00



GOBIERNO DEL ESTADO
DE OAXACA



SAPAO
Servicios de Agua Potable y
Alcantarillado de Oaxaca

FONDO GENERAL DE PARTICIPACIONES, ASIGNACIÓN ORDINARIA DE OPERACIÓN IE 2022

NO.	NUMERO DE OFICIO	NOMBRE DE LA OBRA / ACCIÓN	INVERSIÓN AUTORIZADA		
			FEDERAL	ESTATAL	TOTAL
1	SF/SPIP/DPIP/AOOPIE/0923/2022	"PROGRAMA DE MANTENIMIENTO DE CORRECTIVO DEL SISTEMA DE AGUA POTABLE EN EL MUNICIPIO DE OAXACA DE JUÁREZ"	-	\$1,798,579.93	\$1,798,579.93
2	SF/SPIP/DPIP/AOOPIE/0924/2022	"REHABILITACIÓN DE LÍNEA DE CONDUCCIÓN DE AGUA POTABLE PARA LA INTERCONEXIÓN DE LOS TANQUES DE DISTRIBUCIÓN DE SAN AGUSTÍN ETLA"	-	\$499,558.59	\$499,558.59
3	SF/SPIP/DPIP/AOOPIE/1002/2022	"REHABILITACIÓN A CAMIONES TIPO CISTERNA PARA SUMINISTRO DE AGUA POTABLE EN EL MUNICIPIO DE OAXACA DE JUÁREZ"	-	\$999,999.98	\$999,999.98
4	SF/SPIP/DPIP/AOOPIE/1002/2022	"REHABILITACIÓN DE SISTEMAS DE BOMBEO PARA SUMINISTRO DE AGUA POTABLE EN EL MUNICIPIO DE OAXACA DE JUÁREZ".	-	\$1,899,898.42	\$1,899,898.42
5	SF/SPIP/DPIP/AOOPIE/1002/2022	"REHABILITACION A TANQUES DE ALMACENAMIENTO Y DISTRIBUCIÓN (LAVADO DE TANQUES) PARA EL SUMINISTRO DE AGUA POTABLE EN EL MUNICIPIO DE OAXACA DE JUÁREZ"	-	\$999,445.61	\$999,445.61
6	SF/SPIP/DPIP/AOOPIE/1003/2022	"PAGO DE DERECHOS POR EL USO Y EXPLOTACION DE AGUAS NACIONALES 1ER SEMESTRE 2022"	-	\$5,854,306.00	\$5,854,306.00
7	SF/SPIP/DPIP/AOOPIE/1151/2022	PROGRAMA DE MANTENIMIENTO A INFRAESTRUCTURA DE DRENAJE SANITARIO EN EL MUNICIPIO DE OAXACA DE JUÁREZ	-	\$799,297.70	\$799,297.70
8	SF/SPIP/DPIP/AOOPIE/1165/2022	REHABILITACIÓN DE POZO PROFUNDO ROSARIO, MUNICIPIO DE SANTA LUCIA DEL CAMINO	-	\$1,500,000.00	\$1,500,000.00
9	SF/SPIP/DPIP/AIOOPIE/1175/2022	PAGO DE DERECHOS POR EL USO Y EXPLOTACIÓN DE AGUAS NACIONALES 4TO BIMESTRE 2021		\$ 190,000.00	\$ 190,000.00
TOTAL, FUENTE DE FINANCIAMIENTO					\$14,541,086.23



GOBIERNO DEL ESTADO
DE OAXACA



SAPAO
Servicios de Agua Potable y
Alcantarillado de Oaxaca

**RELACION DE BIENES INMUEBLES QUE COMPONEN EL PATRIMONIO
DEL 01 DE ENERO AL 31 DE DICIEMBRE DE 2022
(Pesos)**

CUENTA	DESCRIPCIÓN DEL BIEN	Saldo Final
12310	TERRENOS	599'796,310
12330	EDIFICIOS NO RESIDENCIALES	
12346	INFRAESTRUCTURA DE AGUA POTABLE, SANEAMIENTO, HIDROAGRICOLA Y CONTROL DE INUNDACIONES	
12351	EDIFICACIÓN HABITACIONAL EN PROCESO	
12352	EDIFICACIÓN NO HABITACIONAL EN PROCESO	
12353	CONSTRUCCIÓN DE OBRAS PARA EL ABASTECIMIENTO DE AGUA, PETRÓLEO, GAS, ELECTRICIDAD Y TELECOMUNICACION	
12354	DIVISIÓN DE TERRENOS Y CONSTRUCCIÓN DE OBRAS DE URBANIZACIÓN EN PROCESO	
12355	CONSTRUCCIÓN DE VÍAS DE COMUNICACIÓN EN PROCESO	
12356	OTRAS CONSTRUCCIONES DE INGENIERÍA CIVIL U OBRA PESADA EN PROCESO	
12357	INSTALACIONES Y EQUIPAMIENTO EN CONSTRUCCIONES EN PROCESO	
12359	TRABAJOS DE ACABADOS EN EDIFICACIONES Y OTROS TRABAJOS ESPECIALIZADOS EN PROCESO	
12361	EDIFICACIÓN HABITACIONAL EN PROCESO	
12362	EDIFICACIÓN NO HABITACIONAL EN PROCESO	
12363	CONSTRUCCIÓN DE OBRAS PARA EL ABASTECIMIENTO DE AGUA, PETRÓLEO, GAS, ELECTRICIDAD Y TELECOMUNICACION	
12364	DIVISIÓN DE TERRENOS Y CONSTRUCCIÓN DE OBRAS DE URBANIZACIÓN	
12365	CONSTRUCCIÓN DE VÍAS DE COMUNICACIÓN EN PROCESO	
12366	OTRAS CONSTRUCCIONES DE INGENIERÍA CIVIL U OBRA PESADA EN PROCESO	
12367	INSTALACIONES Y EQUIPAMIENTO EN CONSTRUCCIONES EN PROCESO	
12369	TRABAJOS DE ACABADOS EN EDIFICACIONES Y OTROS TRABAJOS ESPECIALIZADOS EN PROCESO	
12390	OTROS BIENES INMUEBLES	
	SUMA TOTAL:	599'796,310



GOBIERNO DEL ESTADO
DE OAXACA



SAPAO
Servicios de Agua Potable y
Alcantarillado de Oaxaca

**RELACION DE BIENES MUEBLES QUE COMPONEN EL PATRIMONIO
DEL 01 DE ENERO AL 31 DE DICIEMBRE DE 2022
(Pesos)**

CUENTA	DESCRIPCIÓN DEL BIEN	Saldo Final
12411	MUEBLES DE OFICINA Y ESTANTERÍA	718,254
12412	MUEBLES, EXCEPTO DE OFICINA Y ESTANTERÍA	0
12413	EQUIPO DE CÓMPUTO Y DE TECNOLOGÍAS DE LA INFORMACIÓN	2'570,580
12419	OTROS MOBILIARIOS Y EQUIPOS DE ADMINISTRACIÓN	339,302
12421	EQUIPOS Y APARATOS AUDIOVISUALES	195,690
12422	APARATOS DEPORTIVOS	12,992
12423	CÁMARAS FOTOGRÁFICAS Y DE VIDEO	55,918
12429	OTRO MOBILIARIO Y EQUIPO EDUCACIONAL Y RECREATIVO	95,000
12431	EQUIPO MÉDICO Y DE LABORATORIO	763,923
12432	INSTRUMENTAL MÉDICO Y DE LABORATORIO	133,129
12441	AUTOMÓVILES Y CAMIONES	19'344,678
12442	CARROCERÍAS Y REMOLQUES	41,000
12443	EQUIPO AEROESPACIAL	0
12445	EMBARCACIONES	0
12449	OTROS EQUIPOS DE TRANSPORTE	318,145
12450	EQUIPO DE DEFENSA Y SEGURIDAD	0
12461	MAQUINARIA Y EQUIPO AGROPECUARIO	0
12462	MAQUINARIA Y EQUIPO INDUSTRIAL	11'257,222
12463	MAQUINARIA Y EQUIPO DE CONSTRUCCIÓN	638,452
12464	SISTEMAS DE AIRE ACONDICIONADO, CALEFACCIÓN Y DE REFRIGERACIÓN INDUSTRIAL Y COMERCIAL	81,664
12465	EQUIPO DE COMUNICACIÓN Y TELECOMUNICACIÓN	375,164
12466	EQUIPOS DE GENERACIÓN ELÉCTRICA, APARATOS Y ACCESORIOS ELÉCTRICOS	766,526
12467	HERRAMIENTAS Y MÁQUINAS-HERRAMIENTA	10,952,950
12469	OTROS EQUIPOS	0
12471	BIENES ARTÍSTICOS, CULTURALES Y CIENTÍFICOS	0
12483	AVES	0
12484	OVINOS Y CAPRINOS	0
12486	EQUINOS	0
12487	ESPECIES MENORES Y DE ZOOLOGICO	0
12488	ÁRBOLES Y PLANTAS	0
12489	OTROS ACTIVOS BIOLÓGICOS	0
	SUMA TOTAL:	48'660,589



GOBIERNO DEL ESTADO
DE OAXACA



SAPAO
Servicios de Agua Potable y
Alcantarillado de Oaxaca

**RELACION DE CUENTAS BANCARIAS PRODUCTIVAS ESPECIFICAS
DEL 01 DE ENERO AL 31 DE DICIEMBRE DE 2022**

FONDO, PROGRAMA O CONVENIO	DATOS DE LA CUENTA BANCARIA		
	INSTITUCION BANCARIA	NUMERO DE CUENTA	FECHA DE APERTURA
FAIS-FISE CAPITAL 2022	BANORTE	1191635525	7/06/2022
FAIS-FISE CAPITAL 2022	BANORTE	1197556190	01/08/2022
FAIS-FISE CAPITAL 2022	BANORTE	1197777801	02/08/2022
FAIS-FISE CAPITAL 2022	BANORTE	1193853985	27/06/2022



GOBIERNO DEL ESTADO
DE OAXACA



SAPAO
Servicios de Agua Potable y
Alcantarillado de Oaxaca

RELACION DE ESQUEMAS BURSATILES Y COBERTURAS FINANCIERAS

NO APLICA



GOBIERNO DEL ESTADO
DE OAXACA



SAPAO
Servicios de Agua Potable y
Alcantarillado de Oaxaca

MONTOS PAGADOS POR AYUDAS Y SUBSIDIOS PERIODO: 01 DE ENERO AL 31 DE DICIEMBRE DE 2022

CONCEPTO	AYUDA	SUBSIDIO	SECTOR (ECONÓMICO O SOCIAL)	BENEFICIARIO	CURP	RFC	MONTO PAGADO
Ayudas Diversas	Apoyo económico por el suministro de aguas superficiales provenientes del municipio de San Agustín Etlá, Oaxaca	N/A	Social	Comisariado de Bienes Comunales de San Agustín Etlá.		UEE040718T99	4'320,000

SERVICIOS DE AGUA POTABLE Y ALCANTARILLADO DE OAXACA
Estado de Situación Financiera Detallado - LDF
Al 31 de diciembre de 2021 y al 31 de Diciembre de 2022
(PESOS)

Concepto	31 de Diciembre de 2022	31 de diciembre de 2021	Concepto	31 de Diciembre de 2022	31 de diciembre de 2021
ACTIVO			PASIVO		
Activo Circulante			Activo Circulante		
Efectivo y Equivalentes	725.626	14.697.310	Cuentas por Pagar a Corto Plazo	36.611.286	216.450.099
Efectivo	0	960	Servicios Personales por Pagar a Corto Plazo	628.244	1.597.204
Bancos/Tesorería			Proveedores por Pagar a Corto Plazo	43.925	9.135.404
Bancos/Dependencias y Otros	725.626	14.696.350	Contratistas por Obras Públicas por Pagar a Corto Plazo	110.085	18.609.312
Inversiones Temporales (Hasta 3 meses)			Participaciones y Aportaciones por Pagar a Corto Plazo		
Fondos con Afectación Específica			Transferencias Otorgadas por Pagar a Corto Plazo	4.732.871	42.367.819
Depósitos de Fondos de Terceros en Garantía y/o Administración			Intereses, Comisiones y Otros Gastos de la Deuda Pública por Pagar a Corto Plazo		
Otros Efectivos y Equivalentes			Retenciones y Contribuciones por Pagar a Corto Plazo	9.604.149	10.185.039
Derechos a Recibir Efectivo o Equivalentes	40.308.295	210.324.422	Devoluciones de la Ley de Ingresos por Pagar a Corto Plazo		
Inversiones Financieras de Corto Plazo			Otras Cuentas por Pagar a Corto Plazo	21.492.012	134.555.321
Cuentas por Cobrar a Corto Plazo			Documentos por Pagar a Corto Plazo	0	0
Deudores Diversos por Cobrar a Corto Plazo	40.308.295	210.324.422	Documentos Comerciales por Pagar a Corto Plazo		
Ingresos por Recuperar a Corto Plazo			Documentos con Contratistas por Obras Públicas por Pagar a Corto Plazo		
Deudores por Anticipos de la Tesorería a Corto Plazo			Otros Documentos por Pagar a Corto Plazo		
Préstamos Otorgados a Corto Plazo			Porción a Corto Plazo de la Deuda Pública a Largo Plazo	0	0
Otros Derechos a Recibir Efectivo o Equivalentes a Corto Plazo			Porción a Corto Plazo de la Deuda Pública		
Derechos a Recibir Bienes o Servicios	0	5.490.511	Porción a Corto Plazo de Arrendamiento Financiero		
Anticipo a Proveedores por Adquisición de Bienes y Prestación de Servicios a Corto Plazo			Títulos y Valores a Corto Plazo		
Anticipo a Proveedores por Adquisición de Bienes Inmuebles y Muebles a Corto Plazo			Pasivos Diferidos a Corto Plazo	0	0
Anticipo a Proveedores por Adquisición de Bienes Intangibles a Corto Plazo			Ingresos Cobrados por Adelantado a Corto Plazo		
Anticipo a Contratistas por Obras Públicas a Corto Plazo	0	5.490.511	Intereses Cobrados por Adelantado a Corto Plazo		
Otros Derechos a Recibir Bienes o Servicios a Corto Plazo			Otros Pasivos Diferidos a Corto Plazo		
Inventarios	0	0	Fondos y Bienes de Terceros en Garantía y/o Administración a Corto Plazo	0	0
Inventario de Mercancías para Venta			Fondos en Garantía a Corto Plazo		
Inventario de Mercancías Terminadas			Fondos en Administración a Corto Plazo		
Inventario de Mercancías en Proceso de Elaboración			Fondos Contingentes a Corto Plazo		
Inventario de Materias Primas, Materiales y Suministros para Producción			Fondos de Fideicomisos, Mandatos y Contratos Análogos a Corto Plazo		
Bienes en Tránsito			Otros Fondos de Terceros en Garantía y/o Administración a Corto Plazo		
Almacenes			Valores y Bienes en Garantía a Corto Plazo		
Estimación por Pérdida o Deterioro de Activos Circulantes	0	0	Provisiones a Corto Plazo	0	0
Estimaciones para Cuentas Incobrables por Derechos a Recibir Efectivo o Equivalentes			Provisión para Demandas y Juicios a Corto Plazo		
Estimación por Deterioro de Inventarios			Provisión para Contingencias a Corto Plazo		
Otros Activos Circulantes	0	0	Otras Provisiones a Corto Plazo		
Valores en Garantía			Otros Pasivos a Corto Plazo	0	0
Bienes en Garantía (excluye depósitos de fondos)			Ingresos por Clasificar		
Bienes Derivados de Embargos, Decomisos, Asecuramientos y Dación en Pago			Recaudación por Participar		
Adquisición con Fondos de Terceros			Otros Pasivos Circulantes		
Total de Activos Circulantes	41.033.921	230.512.243	Total de Pasivos Circulantes	36.611.286	216.450.099
Activo No Circulante			Pasivo No Circulante		
Inversiones Financieras a Largo Plazo	0	463.317	Cuentas por Pagar a Largo Plazo		
Derechos a Recibir Efectivo o Equivalentes a Largo Plazo			Documentos por Pagar a Largo Plazo		
Bienes Inmuebles, Infraestructura y Construcciones en Proceso	599.796.310	616.048.807	Deuda Pública a Largo Plazo		
Bienes Muebles	48.660.589	49.972.641	Pasivos Diferidos a Largo Plazo		
Activos Intangibles	34.885.155	23.781.300	Fondos y Bienes de Terceros en Garantía y/o en Administración a Largo Plazo		
Depreciación, Deterioro y Amortización Acumulada de Bienes	-26.166.179	-24.231.015	Provisiones a Largo Plazo		
Activos Diferidos			Total de Pasivos No Circulantes	0	0
Estimación por Pérdida o Deterioro de Activos no Circulantes			Total del Pasivo	36.611.286	216.450.099
Otros Activos no Circulantes			HACIENDA PÚBLICA/PATRIMONIO		
Total de Activos No Circulantes	657.175.876	666.035.050	Hacienda Pública/Patrimonio Contribuido	1.221.691	997.760
Total del Activo	698.209.797	896.547.293	Aportaciones		
			Donaciones de Capital	223.930	
			Actualización de la Hacienda Pública/Patrimonio	997.761	997.760
			Hacienda Pública/Patrimonio Generado	660.376.820	679.099.433
			Resultados del Ejercicio (Ahorro/ Desahorro)	32.615.456	79.501.048
			Resultados de Ejercicios Anteriores	627.761.364	599.598.385
			Revalúos		
			Reservas		
			Rectificaciones de Resultados de Ejercicios Anteriores		
			Exceso o Insuficiencia en la Actualización de la Hacienda Pública/Patrimonio	0	0
			Resultado por Posición Monetaria		
			Resultado por Tenencia de Activos no Monetarios		
			Total Hacienda Pública/Patrimonio	661.598.511	680.097.193
			Total del Pasivo y Hacienda Pública/Patrimonio	698.209.797	896.547.293

SERVICIOS DE AGUA POTABLE Y ALCANTARILLADO DE OAXACA
Balance Presupuestario - LDF
Del 1 de enero al 31 de Diciembre de 2022
(PESOS)

Concepto	Estimado/ Aprobado	Devengado	Recaudado/ Pagado
A. Ingresos Totales (A = A1+A2+A3)	414,725,380	414,714,089	11,291
A1. Ingresos de Libre Disposición	414,725,380	414,714,089	11,291
A2. Transferencias Federales Etiquetadas			
A3. Financiamiento Neto			
B. Egresos Presupuestarios¹ (B = B1+B2)	414,725,380	414,714,089	11,291
B1. Gasto No Etiquetado (sin incluir Amortización de la Deuda Pública)	414,725,380	414,714,089	11,291
B2. Gasto Etiquetado (sin incluir Amortización de la Deuda Pública)			
C. Remanentes del Ejercicio Anterior (C = C1 + C2)		0	0
C1. Remanentes de Ingresos de Libre Disposición aplicados en el periodo			
C2. Remanentes de Transferencias Federales Etiquetadas aplicados en el periodo			
I. Balance Presupuestario (I = A - B + C)	0	0	0
II. Balance Presupuestario sin Financiamiento Neto (II = I - A3)	0	0	0
III. Balance Presupuestario sin Financiamiento Neto y sin Remanentes del Ejercicio Anterior (III= II - C)	0	0	0

Concepto	Aprobado	Devengado	Pagado
E. Intereses, Comisiones y Gastos de la Deuda (E = E1+E2)	0	0	0
E1. Intereses, Comisiones y Gastos de la Deuda con Gasto No Etiquetado			
E2. Intereses, Comisiones y Gastos de la Deuda con Gasto Etiquetado			
IV. Balance Primario (IV = III + E)	0	0	0

Concepto	Estimado/ Aprobado	Devengado	Recaudado/ Pagado
F. Financiamiento (F = F1 + F2)	0	0	0
F1. Financiamiento con Fuente de Pago de Ingresos de Libre Disposición	0	0	0
F2. Financiamiento con Fuente de Pago de Transferencias Federales Etiquetadas	0	0	0
G. Amortización de la Deuda (G = G1 + G2)	0	0	0
G1. Amortización de la Deuda Pública con Gasto No Etiquetado	0	0	0
G2. Amortización de la Deuda Pública con Gasto Etiquetado	0	0	0
A3. Financiamiento Neto (A3 = F - G)	0	0	0

Concepto	Estimado/ Aprobado	Devengado	Recaudado/ Pagado
A1. Ingresos de Libre Disposición	310,985,801	397,467,604	397,463,627
A3.1 Financiamiento Neto con Fuente de Pago de Ingresos de Libre Disposición (A3.1 = F1 - G1)	310,985,801	397,467,604	397,463,627
F1. Financiamiento con Fuente de Pago de Ingresos de Libre Disposición	0	0	0
G1. Amortización de la Deuda Pública con Gasto No Etiquetado	0	0	0
B1. Gasto No Etiquetado (sin incluir Amortización de la Deuda Pública)	310,985,801	397,467,604	397,463,627
C1. Remanentes de Ingresos de Libre Disposición aplicados en el periodo		0	0
V. Balance Presupuestario de Recursos Disponibles (V = A1 + A3.1 - B1 + C1)	310,985,801	397,467,604	397,463,627
VI. Balance Presupuestario de Recursos Disponibles sin Financiamiento Neto (VI = V - A3)	0	0	0

Concept	Estimado/ Aprobado	Devengado	Recaudado/ Pagado
A2. Transferencias Federales Etiquetadas	17,246,485	17,246,485	0
A3.2 Financiamiento Neto con Fuente de Pago de Transferencias Federales Etiquetadas (A3.2 = F2 - G2)	17,246,485	17,246,485	0
F2. Financiamiento con Fuente de Pago de Transferencias Federales Etiquetadas	0	0	0
G2. Amortización de la Deuda Pública con Gasto Etiquetado			
B2. Gasto Etiquetado (sin incluir Amortización de la Deuda Pública)	17,246,485	17,246,485	0
C2. Remanentes de Transferencias Federales Etiquetadas aplicados en el periodo			
VII. Balance Presupuestario de Recursos Etiquetados (VII = A2 + A3.2 - B2 + C2)	17,246,485	17,246,485	0
VIII. Balance Presupuestario de Recursos Etiquetados sin Financiamiento Neto (VIII = VII - A3.2)	0	0	0

SERVICIOS DE AGUA POTABLE Y ALCANTARILLADO DE OAXACA

Estado Analítico de Ingreso Detallado - LDF

Del 1 de enero al 31 de Diciembre de 2022

(PESOS)

Concepto	Ingreso					Diferencia
	Estimado	Ampliaciones/ (Reducciones)	Modificado	Devengado	Recaudado	
Ingresos de Libre Disposición						
A. Impuestos						
B. Cuotas y Aportaciones de Seguridad Social						
C. Contribuciones de Mejoras						
D. Derechos						
E. Productos						
F. Aprovechamientos						
G. Ingresos por Ventas de Bienes y Servicios						
H. Participaciones (H=h1+h2+h3+h4+h5+h6+h7+h8+h9+h10+h11)	0	0	0	0	0	0
h1) Fondo General de Participaciones						
h2) Fondo de Fomento Municipal						
h3) Fondo de Fiscalización y Recaudación						
h4) Fondo de Compensación						
h5) Fondo de Extracción de Hidrocarburos						
h6) Impuesto Especial Sobre Producción y Servicios						
h7) 0.136% de la Recaudación Federal Participable						
h8) 3.17% Sobre Extracción de Petróleo						
h9) Gasolinas y Diésel						
h10) Fondo del Impuesto Sobre la Renta						
h11) Fondo de Estabilización de los Ingresos de las Entidades Federativas						
I. Incentivos Derivados de la Colaboración Fiscal (I=i1+i2+i3+i4+i5)	0	0	0	0	0	0
i1) Tenencia o Uso de Vehículos						
i2) Fondo de Compensación ISAN						
i3) Impuesto Sobre Automóviles Nuevos						
i4) Fondo de Compensación de Repesos-Intermedios						
i5) Otros Incentivos Económicos						
J. Transferencias	310,985,801	86,493,094	397,478,895	397,467,604	397,463,627	11,291
K. Convenios						
k1) Otros Convenios y Subsidios						
L. Otros Ingresos de Libre Disposición (L=l1+l2)	0	0	0	0	0	0
l1) Participaciones en Ingresos Locales						
l2) Otros Ingresos de Libre Disposición						
I. Total de Ingresos de Libre Disposición (I=A+B+C+D+E+F+G+H+I+J+K+L)	310,985,801	86,493,094	397,478,895	397,467,604	397,463,627	11,291
Ingresos Excedentes de Ingresos de Libre Disposición						
Transferencias Federales Etiquetadas						
A. Aportaciones (A=a1+a2+a3+a4+a5+a6+a7+a8)	0	0	0	0	0	0
a1) Fondo de Aportaciones para la Nómina Educativa y Gasto Operativo						
a2) Fondo de Aportaciones para los Servicios de Salud						
a3) Fondo de Aportaciones para la Infraestructura Social						
a4) Fondo de Aportaciones para el Fortalecimiento de los Municipios y de las Demarcaciones Territoriales del Distrito Federal						
a5) Fondo de Aportaciones Múltiples						
a6) Fondo de Aportaciones para la Educación Tecnológica y de Adultos						
a7) Fondo de Aportaciones para la Seguridad Pública de los Estados y del Distrito Federal						
a8) Fondo de Aportaciones para el Fortalecimiento de las Entidades Federativas						
B. Convenios (B=b1+b2+b3+b4)	0	0	0	0	0	0
b1) Convenios de Protección Social en Salud						
b2) Convenios de Descentralización						
b3) Convenios de Reasignación						
b4) Otros Convenios y Subsidios						
C. Fondos Distintos de Aportaciones (C=c1+c2)	0	0	0	0	0	0
c1) Fondo para Entidades Federativas y Municipios Productores de Hidrocarburos						
c2) Fondo Minero						
D. Transferencias, Subsidios y Subvenciones, y Pensiones y Jubilaciones	0	17,246,485	17,246,485	17,246,485	17,246,485	0
E. Otras Transferencias Federales Etiquetadas	0	0	0	0	0	0
II. Total de Transferencias Federales Etiquetadas (II = A + B + C + D + E)	0	17,246,485	17,246,485	17,246,485	17,246,485	0
III. Ingresos Derivados de Financiamientos (III = A)	0	0	0	0	0	0
A. Ingresos Derivados de Financiamientos						
IV. Total de Ingresos (IV = I + II + III)	310,985,801	103,739,579	414,725,380	414,714,089	414,710,112	11,291
Datos Informativos						
1. Ingresos Derivados de Financiamientos con Fuente de Pago de Ingresos de Libre Disposición	310,985,801	86,493,094	397,478,895	397,467,604	397,463,627	11,291
2. Ingresos Derivados de Financiamientos con Fuente de Pago de Transferencias Federales Etiquetadas		17,246,485	17,246,485	17,246,485	17,246,485	0
3. Ingresos Derivados de Financiamientos (3 = 1 + 2)	310,985,801	103,739,579	414,725,380	414,714,089	414,710,112	11,291

SERVICIOS DE AGUA POTABLE Y ALCANTARILLADO DE OAXACA Informe Análítico de la Deuda Pública y Otros Pasivos - LDF Del 1 de enero al 31 de Diciembre de 2022 (PESOS)							
Denominación de la Deuda Pública y Otros Pasivos	Saldo al 31 de diciembre de 2021	Disposiciones del Periodo (e)	Amortizaciones del Periodo (f)	Revaluaciones, Reclasificaciones y Otros Ajustes (g)	Saldo Final del Periodo (h) h=d+e-f+g	Pago de Intereses del Periodo (i)	Pago de Comisiones y demás costos asociados durante el Periodo (j)
1. Deuda Pública (1=A+B) A. Corto Plazo (A=a1+a2+a3) a1) Instituciones de Crédito a2) Títulos y Valores a3) Arrendamientos Financieros B. Largo Plazo (B=b1+b2+b3) b1) Instituciones de Crédito b2) Títulos y Valores b3) Arrendamientos Financieros							
2. Otros Pasivos	216,450,099	740,351,330	560,512,516		36,611,286		
3. Total de la Deuda Pública y Otros Pasivos (3=1+2)							
4. Deuda Contingente 1 (Informativo) A. Deuda Contingente 1 B. Deuda Contingente 2 C. Deuda Contingente XX							
5. Valor de Instrumentos Bono Cupón Cero 2 (Informativo) A. Instrumento Bono Cupón Cero 1 B. Instrumento Bono Cupón Cero 2 C. Instrumento Bono Cupón Cero XX							

1 Se refiere a cualquier Financiamiento sin fuente o garantía de pago definida, que sea asumida de manera solidaria o subsidiaria por las Entidades Federativas con sus Municipios, organismos descentralizados y empresas de participación estatal mayoritaria y fideicomisos, locales o municipales, y por los Municipios con sus respectivos organismos descentralizados y empresas de participación municipal mayoritaria.

2 Se refiere al valor del Bono Cupón Cero que respalda el pago de los créditos asociados al mismo (Activo).

Obligaciones a Corto Plazo (k)	Monto Contratado (l)	Plazo Pactado (m)	Tasa de Interés (n)	Comisiones y Costos Relacionados (o)	Tasa Efectiva (p)
6. Obligaciones a Corto Plazo (Informativo) A. Crédito 1 B. Crédito 2 C. Crédito XX					

SERVICIOS DE AGUA POTABLE Y ALCANTARILLADO DE OAXACA
Informe Analítico de Obligaciones Diferentes de Financiamientos -LDF
 Del 1 de enero al 31 de Diciembre de 2022
 (PESOS)

Denominación de las Obligaciones Diferentes de Financiamiento (c.)	Fecha del Contrato (d)	Fecha de Inicio de operación del proyecto (e)	Fecha de vencimiento (f)	Monto de la Inversión pactado (g)	Plazo pactado (h)	Monto promedio mensual del pago de la contraprestación (i)	Monto promedio mensual del pago de la contraprestación correspondiente al pago de inversión (j)	Monto pagado de la Inversión al 31 de XXXX de 20XX (k)	Monto pagado de la Inversión actualizado al 31 de XXXX de 20XX (l)	Saldo pendiente por pagar de la Inversión al 31 de XXXX de 20XX (m = g - l)
A. Asociaciones Público Privadas (APP's) (A=a+b+c+d) a) APP 1 b) APP 2 c) APP 3 d) APP XX										
B. Otros Instrumentos (B=a+b+c+d) a) Otro Instrumento 1 b) Otro Instrumento 2 c) Otro Instrumento 3 d) Otro Instrumento XX										
C. Total de Obligaciones Diferentes de Financiamiento (C=A+B)										

No aplica

SERVICIOS DE AGUA POTABLE Y ALCANTARILLADO DE OAXACA
Estado Analítico del Ejercicio del Presupuesto de Egresos Detallado - LDF
Clasificación por Objeto del Gasto (Capítulo y Concepto)
Del 1 de enero al 31 de Diciembre de 2022
(PESOS)

Concepto	Egresos					Subejercicio
	Aprobado	Ampliaciones/ (Reducciones)	Modificado	Devengado	Pagado	
I. Gasto No Etiquetado (I=A+B+C+D+E+F+G+H+I)	310,985,801	86,493,094	397,478,895	397,467,604	397,463,627	11,291
A. Servicios Personales (A=a1+a2+a3+a4+a5+a6+a7)	0	0	0	0	0	0
a1) Remuneraciones al Personal de Carácter Permanente						0
a2) Remuneraciones al Personal de Carácter Transitorio						0
a3) Remuneraciones Adicionales y Especiales						0
a4) Seguridad Social						0
a5) Otras Prestaciones Sociales y Económicas						0
a6) Previsiones						0
a7) Pago de Estimulos a Servidores Públicos						0
B. Materiales y Suministros (B=b1+b2+b3+b4+b5+b6+b7+b8+b9)	0	0	0	0	0	0
b1) Materiales de Administración, Emisión de Documentos y Artículos Oficiales						0
b2) Alimentos y Utensilios						0
b3) Materias Primas y Materiales de Producción y Comercialización						0
b4) Materiales y Artículos de Construcción y de Reparación						0
b5) Productos Químicos, Farmacéuticos y de Laboratorio						0
b6) Combustibles, Lubricantes y Aditivos						0
b7) Vestuario, Blancos, Prendas de Protección y Artículos Deportivos						0
b8) Materiales y Suministros Para Seguridad						0
b9) Herramientas, Refacciones y Accesorios Menores						0
C. Servicios Generales (C=c1+c2+c3+c4+c5+c6+c7+c8+c9)	0	0	0	0	0	0
c1) Servicios Básicos						0
c2) Servicios de Arrendamiento						0
c3) Servicios Profesionales, Científicos, Técnicos y Otros Servicios						0
c4) Servicios Financieros, Bancarios y Comerciales						0
c5) Servicios de Instalación, Reparación, Mantenimiento y Conservación						0
c6) Servicios de Comunicación Social y Publicidad						0
c7) Servicios de Traslado y Viáticos						0
c8) Servicios Oficiales						0
c9) Otros Servicios Generales						0
D. Transferencias, Asignaciones, Subsidios y Otras Ayudas (D=d1+d2+d3+d4+d5+d6+d7+d8+d9)	310,985,801	61,236,027	372,221,828	372,210,537	372,206,560	11,291
d1) Transferencias Internas y Asignaciones al Sector Público	291,831,655	59,741,972	351,573,627	351,562,336	351,558,359	11,291
d2) Transferencias al Resto del Sector Público						0
d3) Subsidios y Subvenciones						0
d4) Ayudas Sociales	3,070,000	1,250,000	4,320,000	4,320,000	4,320,000	0
d5) Pensiones y Jubilaciones	16,084,146	244,054	16,328,200	16,328,200	16,328,200	0
d6) Transferencias a Fideicomisos, Mandatos y Otros Análogos						0
d7) Transferencias a la Seguridad Social						0
d8) Donativos						0
d9) Transferencias al Exterior						0
E. Bienes Muebles, Inmuebles e Intangibles (E=e1+e2+e3+e4+e5+e6+e7+e8+e9)	0	11,187,122	11,187,122	11,187,122	11,187,122	0
e1) Mobiliario y Equipo de Administración						0
e2) Mobiliario y Equipo Educativo y Recreativo						0
e3) Equipo e Instrumental Médico y de Laboratorio						0
e4) Vehículos y Equipo de Transporte						0
e5) Equipo de Defensa y Seguridad						0
e6) Maquinaria, Otros Equipos y Herramientas		83,267	83,267	83,267	83,267	0
e7) Activos Biológicos						0
e8) Bienes Inmuebles						0
e9) Activos Intangibles		11,103,855	11,103,855	11,103,855	11,103,855	0
F. Inversión Pública (F=f1+f2+f3)	0	14,069,946	14,069,946	14,069,946	14,069,946	0
f1) Obra Pública en Bienes de Dominio Público		14,069,946	14,069,946	14,069,946	14,069,946	0
f2) Obra Pública en Bienes Propios						0
f3) Proyectos Productivos y Acciones de Fomento						0
G. Inversiones Financieras y Otras Provisiones (G=g1+g2+g3+g4+g5+g6+g7)	0	0	0	0	0	0
g1) Inversiones Para el Fomento de Actividades Productivas						0
g2) Acciones y Participaciones de Capital						0
g3) Compra de Títulos y Valores						0
g4) Concesión de Préstamos						0
g5) Inversiones en Fideicomisos, Mandatos y Otros Análogos						0
Fideicomiso de Desastres Naturales (Informativo)						0
g6) Otras Inversiones Financieras						0
g7) Provisiones para Contingencias y Otras Erogaciones Especiales						0
H. Participaciones y Aportaciones (H=h1+h2+h3)	0	0	0	0	0	0
h1) Participaciones						0
h2) Aportaciones						0
h3) Convenios						0
I. Deuda Pública (I=i1+i2+i3+i4+i5+i6+i7)	0	0	0	0	0	0
i1) Amortización de la Deuda Pública						0
i2) Intereses de la Deuda Pública						0
i3) Comisiones de la Deuda Pública						0
i4) Gastos de la Deuda Pública						0
i5) Costo por Coberturas						0
i6) Apoyos Financieros						0
i7) Adeudos de Ejercicios Fiscales Anteriores (ADEFAS)						0

Concepto	Egresos					Subejercicio
	Aprobado	Ampliaciones/ (Reducciones)	Modificado	Devengado	Pagado	
II. Gasto Etiquetado (II=A+B+C+D+E+F+G+H+I)	0	17,246,485	17,246,485	17,246,485	17,246,485	0
A. Servicios Personales (A=a1+a2+a3+a4+a5+a6+a7)	0			0	0	0
a1) Remuneraciones al Personal de Carácter Permanente						0
a2) Remuneraciones al Personal de Carácter Transitorio						0
a3) Remuneraciones Adicionales y Especiales						0
a4) Seguridad Social						0
a5) Otras Prestaciones Sociales y Económicas						0
a6) Previsiones						0
a7) Pago de Estimulos a Servidores Públicos						0
B. Materiales y Suministros (B=b1+b2+b3+b4+b5+b6+b7+b8+b9)	0	0	0	0	0	0
b1) Materiales de Administración, Emisión de Documentos y Artículos Oficiales						0
b2) Alimentos y Utensilios						0
b3) Materias Primas y Materiales de Producción y Comercialización						0
b4) Materiales y Artículos de Construcción y de Reparación						0
b5) Productos Químicos, Farmacéuticos y de Laboratorio						0
b6) Combustibles, Lubricantes y Aditivos						0
b7) Vestuario, Blancos, Prendas de Protección y Artículos Deportivos						0
b8) Materiales y Suministros Para Seguridad						0
b9) Herramientas, Refacciones y Accesorios Menores						0
C. Servicios Generales (C=c1+c2+c3+c4+c5+c6+c7+c8+c9)	0	0	0	0	0	0
c1) Servicios Básicos						0
c2) Servicios de Arrendamiento						0
c3) Servicios Profesionales, Científicos, Técnicos y Otros Servicios						0
c4) Servicios Financieros, Bancarios y Comerciales						0
c5) Servicios de Instalación, Reparación, Mantenimiento y Conservación						0
c6) Servicios de Comunicación Social y Publicidad						0
c7) Servicios de Traslado y Viáticos						0
c8) Servicios Oficiales						0
c9) Otros Servicios Generales						0
D. Transferencias, Asignaciones, Subsidios y Otras Ayudas (D=d1+d2+d3+d4+d5+d6+d7+d8+d9)	0	0	0	0	0	0
d1) Transferencias Internas y Asignaciones al Sector Público						0
d2) Transferencias al Resto del Sector Público						0
d3) Subsidios y Subvenciones						0
d4) Ayudas Sociales						0
d5) Pensiones y Jubilaciones	0		0			0
d6) Transferencias a Fideicomisos, Mandatos y Otros Análogos						0
d7) Transferencias a la Seguridad Social						0
d8) Donativos						0
d9) Transferencias al Exterior						0
E. Bienes Muebles, Inmuebles e Intangibles (E=e1+e2+e3+e4+e5+e6+e7+e8+e9)	0	0	0	0	0	0
e1) Mobiliario y Equipo de Administración						0
e2) Mobiliario y Equipo Educativo y Recreativo						0
e3) Equipo e Instrumental Médico y de Laboratorio						0
e4) Vehículos y Equipo de Transporte						0
e5) Equipo de Defensa y Seguridad						0
e6) Maquinaria, Otros Equipos y Herramientas						0
e7) Activos Biológicos						0
e8) Bienes Inmuebles						0
e9) Activos Intangibles				0		0
F. Inversión Pública (F=f1+f2+f3)	0	17,246,485	17,246,485	17,246,485	17,246,485	0
f1) Obra Pública en Bienes de Dominio Público		17,246,485	17,246,485	17,246,485	17,246,485	0
f2) Obra Pública en Bienes Propios						0
f3) Proyectos Productivos y Acciones de Fomento						0
G. Inversiones Financieras y Otras Provisiones	0	0	0	0	0	0
g1) Inversiones Para el Fomento de Actividades Productivas						0
g2) Acciones y Participaciones de Capital						0
g3) Compra de Títulos y Valores						0
g4) Concesión de Préstamos						0
g5) Inversiones en Fideicomisos, Mandatos y Otros Análogos						0
Fideicomiso de Desastres Naturales (Informativo)						0
g6) Otras Inversiones Financieras						0
g7) Provisiones para Contingencias y Otras Erogaciones Especiales						0
H. Participaciones y Aportaciones (H=h1+h2+h3)	0	0	0	0	0	0
h1) Participaciones						0
h2) Aportaciones						0
h3) Convenios						0
I. Deuda Pública (I=i1+i2+i3+i4+i5+i6+i7)	0	0	0	0	0	0
i1) Amortización de la Deuda Pública						0
i2) Intereses de la Deuda Pública						0
i3) Comisiones de la Deuda Pública						0
i4) Gastos de la Deuda Pública						0
i5) Costo por Coberturas						0
i6) Apoyos Financieros						0
i7) Adeudos de Ejercicios Fiscales Anteriores (ADEFAS)						0
III. Total de Egresos (III = I + II)	310,985,801	103,739,579	414,725,380	414,714,089	414,710,112	11,291

SERVICIOS DE AGUA POTABLE Y ALCANTARILLADO DE OAXACA
 Estado Analítico del Ejercicio del Presupuesto de Egresos Detallado - LDF
 Clasificación Administrativa
 Del 1 de enero al 31 de Diciembre de 2022
 (PESOS)

Concepto	Egresos					Subejercicio
	Aprobado	Ampliaciones/ (Reducciones)	Modificado	Devengado	Pagado	
I. Gasto No Etiquetado (I=A)	310,985,801	86,493,094	397,478,895	397,467,604	397,463,627	11,291
A. SERVICIOS DE AGUA POTABLE Y ALCANTARILLADO DE OAXACA	310,985,801	86,493,094	397,478,895	397,467,604	397,463,627	11,291
II. Gasto Etiquetado (II=A)	0	17,246,485	17,246,485	17,246,485	17,246,485	0
A. SERVICIOS DE AGUA POTABLE Y ALCANTARILLADO DE OAXACA		17,246,485	17,246,485	17,246,485	17,246,485	0
III. Total de Egresos (III = I + II)	310,985,801	103,739,579	414,725,380	414,714,089	414,710,112	11,291

SERVICIOS DE AGUA POTABLE Y ALCANTARILLADO DE OAXACA
Estado Analítico del Ejercicio del Presupuesto de Egresos Detallado - LDF
Clasificación Funcional (Finalidad y Función)
Del 1 de enero al 31 de Diciembre de 2022
(PESOS)

Concepto	Egresos					Subejercicio
	Aprobado	Ampliaciones/ (Reducciones)	Modificado	Devengado	Pagado	
I. Gasto No Etiquetado (I=A+B+C+D)	310,985,801	86,493,094	397,478,895	397,467,604	397,463,627	11,291
A. Gobierno (A=a1+a2+a3+a4+a5+a6+a7+a8)						
a1) Legislación						
a2) Justicia						
a3) Coordinación de la Política de Gobierno						
a4) Relaciones Exteriores						
a5) Asuntos Financieros y Hacendarios						
a6) Seguridad Nacional						
a7) Asuntos de Orden Público y de Seguridad Interior						
a8) Otros Servicios Generales						
B. Desarrollo Social (B=b1+b2+b3+b4+b5+b6+b7)	310,985,801	86,493,094	397,478,895	397,467,604	397,463,627	11,291
b1) Protección Ambiental						
b2) Vivienda y Servicios a la Comunidad	310,985,801	86,493,094	397,478,895	397,467,604	397,463,627	11,291
b3) Salud						
b4) Recreación, Cultura y Otras Manifestaciones Sociales						
b5) Educación						
b6) Protección Social						
b7) Otros Asuntos Sociales						
C. Desarrollo Económico (C=c1+c2+c3+c4+c5+c6+c7+c8+c9)	0	0	0	0	0	0
c1) Asuntos Económicos, Comerciales y Laborales en General						
c2) Agropecuaria, Silvicultura, Pesca y Caza						
c3) Combustibles y Energía						
c4) Minería, Manufacturas y Construcción						
c5) Transporte						
c6) Comunicaciones						
c7) Turismo						
c8) Ciencia, Tecnología e Innovación						
c9) Otras Industrias y Otros Asuntos Económicos						
D. Otras No Clasificadas en Funciones Anteriores (D=d1+d2+d3+d4)	0	0	0	0	0	0
d1) Transacciones de la Deuda Pública / Costo Financiero de						
d2) Transferencias, Participaciones y Aportaciones Entre						
Diferentes Niveles y Órdenes de Gobierno						
d3) Saneamiento del Sistema Financiero						
d4) Adeudos de Ejercicios Fiscales Anteriores						
II: Gasto Etiquetado (II=A+B+C+D)	0	17,246,485	17,246,485	17,246,485	17,246,485	0
A. Gobierno (A=a1+a2+a3+a4+a5+a6+a7+a8)						
a1) Legislación						
a2) Justicia						
a3) Coordinación de la Política de Gobierno						
a4) Relaciones Exteriores						
a5) Asuntos Financieros y Hacendarios						
a6) Seguridad Nacional						
a7) Asuntos de Orden Público y de Seguridad Interior						
a8) Otros Servicios Generales						
B. Desarrollo Social (B=b1+b2+b3+b4+b5+b6+b7)	0	17,246,485	17,246,485	17,246,485	17,246,485	0
b1) Protección Ambiental						
b2) Vivienda y Servicios a la Comunidad	0	17,246,485	17,246,485	17,246,485	17,246,485	0
b3) Salud						
b4) Recreación, Cultura y Otras Manifestaciones Sociales						
b5) Educación						
b6) Protección Social						
b7) Otros Asuntos Sociales						
C. Desarrollo Económico (C=c1+c2+c3+c4+c5+c6+c7+c8+c9)	0	0	0	0	0	0
c1) Asuntos Económicos, Comerciales y Laborales en General						
c2) Agropecuaria, Silvicultura, Pesca y Caza						
c3) Combustibles y Energía						
c4) Minería, Manufacturas y Construcción						
c5) Transporte						
c6) Comunicaciones						
c7) Turismo						
c8) Ciencia, Tecnología e Innovación						
c9) Otras Industrias y Otros Asuntos Económicos						
D. Otras No Clasificadas en Funciones Anteriores (D=d1+d2+d3+d4)	0	0	0	0	0	0
d1) Transacciones de la Deuda Pública / Costo Financiero de						
d2) Transferencias, Participaciones y Aportaciones Entre						
Diferentes Niveles y Órdenes de Gobierno						
d3) Saneamiento del Sistema Financiero						
d4) Adeudos de Ejercicios Fiscales Anteriores						
III. Total de Egresos (III = I + II)	310,985,801	103,739,579	414,725,380	414,714,089	414,710,112	11,291

SERVICIOS DE AGUA POTABLE Y ALCANTARILLADO DE OAXACA Estado Analítico del Ejercicio del Presupuesto de Egresos Detallado - LDF Clasificación de Servicios Personales por Categoría Del 1 de enero al 31 de Diciembre de 2022 (PESOS)						
Concepto	Egresos					Subejercicio
	Aprobado	Ampliaciones/ (Reducciones)	Modificado	Devengado	Pagado	
I. Gasto No Etiquetado (I=A+B+C+D+E+F)	226,594,656	17,926,473	244,521,129	244,521,129	244,518,712	0
A. Personal Administrativo	226,594,656	17,926,473	244,521,129	244,521,129	244,518,712	0
B. Magisterio						0
C. Servicios de Salud (C=c1+c2)	0	0	0	0	0	0
c1) Personal Administrativo						0
c2) Personal Médico, paramédico y afin						0
D. Seguridad Pública						0
E. Gastos asociados a la implementación de nuevas leyes federales o reformas a las mismas (E=e1+e2)	0	0	0	0	0	0
e1) Nombre del Programa o Ley 1						0
e2) Nombre del Programa o Ley 2						0
F. Sentencias laborales definitivas	0	0	0	0	0	0
II. Gasto Etiquetado (I=A+B+C+D+E+F)	0	0	0	0	0	0
A. Personal Administrativo	0	0	0	0	0	0
B. Magisterio						0
C. Servicios de Salud (C=c1+c2)	0	0	0	0	0	0
c1) Personal Administrativo						0
c2) Personal Médico, paramédico y afin						0
D. Seguridad Pública						0
E. Gastos asociados a la implementación de nuevas leyes federales o reformas a las mismas (E=e1+e2)	0	0	0	0	0	0
e1) Nombre del Programa o Ley 1						0
e2) Nombre del Programa o Ley 2						0
F. Sentencias laborales definitivas						0
III. Total de Gasto en Servicios Personales (III = I + II)	226,594,656	17,926,473	244,521,129	244,521,129	244,518,712	0

SERVICIOS DE AGUA POTABLE Y ALCANTARILLADO DE OAXACA
Informe sobre Estudios Actuariales - LDF

	Peniones y jubilaciones	Salud	Riesgos de trabajo	Invalidez y vida	Otras prestaciones sociales
<p>Tipo de Sistema Prestación laboral o Fondo general para trabajadores del estado o Beneficio definido, Contribución definida o Mixto</p> <p>Población afiliada Activos Edad máxima Edad mínima Edad promedio Pensionados y Jubilados Edad máxima Edad mínima Edad promedio Beneficiarios Promedio de años de servicio (trabajadores activos) Aportación individual al plan de pensión como % del salario Aportación del ente público al plan de pensión como % del salario Crecimiento esperado de los pensionados y jubilados (como %) Crecimiento esperado de los activos (como %) Edad de Jubilación o Pensión Esperanza de vida</p> <p>Ingresos del Fondo Ingresos Anuales al Fondo de Pensiones</p> <p>Nómina anual Activos Pensionados y Jubilados Beneficiarios de Pensionados y Jubilados</p> <p>Monto mensual por pensión Máximo Mínimo Promedio</p> <p>Monto de la reserva</p> <p>Valor presente de las obligaciones Pensiones y Jubilaciones en curso de pago Generación actual Generaciones futuras</p> <p>Valor presente de las contribuciones asociadas a los sueldos futuros de Generación actual Generaciones futuras</p> <p>Valor presente de aportaciones futuras Generación actual Generaciones futuras Otros Ingresos</p> <p>Déficit/superávit actuarial Generación actual Generaciones futuras</p> <p>Periodo de suficiencia Año de descapitalización Tasa de rendimiento</p> <p>Estudio actuarial Año de elaboración del estudio actuarial Empresa que elaboró el estudio actuarial</p>					

No aplica



GOBIERNO DEL ESTADO
DE OAXACA

SERVICIOS DE SALUD DE OAXACA



“2023, AÑO DE LA INTERCULTURALIDAD”

SERVICIOS DE SALUD DE OAXACA
CUARTO INFORME TRIMESTRAL PERIODO ENERO – DICIEMBRE 2022
RESULTADOS GENERALES

El **Fondo de Aportaciones para los Servicios de Salud FASSA** es el segundo de los siete fondos contemplados en la Ley de Coordinación Fiscal e identificados en el Presupuesto de Egresos de la Federación como Ramo 33; estos recursos son aplicados exclusivamente para la prestación de los servicios de salud, en los términos de los artículos 3,13, y 18 de la Ley General de Salud vigente en el ejercicio que se informa.

Como institución operadora de este Fondo en el Estado de Oaxaca fue creado el organismo público descentralizado denominado servicios de salud de Oaxaca, derivado de la suscripción del Acuerdo de Coordinación para la Descentralización de los Servicios de Salud, con la Secretaría de Salud Federal.

Los recursos transferidos al estado a través de este fondo se destinan a la organización, control y vigilancia de la prestación de los servicios y establecimientos de salud, brindar servicios de atención médica, preferentemente en beneficio de grupos vulnerables, atendiendo problemas de salud, familiar, mental, atención materno infantil, con especial interés en las acciones preventivas, campañas epidemiológicas a la población abierta y hospitalización, otorgando la atención a través de unidades médicas de primer nivel, apoyadas con hospitales generales e integrales en todas las regiones del Estado, en el ánimo de hacer cada vez más accesibles los servicios en este rubro, así como, fomento y control sanitario.

Para el ejercicio 2022 a través de este fondo, se autorizaron los siguientes recursos:

Fondo de Aportaciones para los Servicios de Salud (FASSA) 2022 recurso autorizado 5 mil 389 millones 677 mil 224 pesos y modificado al cierre del ejercicio de 2022 por el orden de 5 mil 486 millones 128 mil 941 pesos 67 centavos; y durante este período se ejercieron 5 mil 409 millones 310 mil 256 pesos 52 centavos.

Fondo de Aportaciones para los Servicios de Salud (FASSA) 2021 recurso modificado al cierre del ejercicio 2012, por la cantidad de 79 millones 232 mil 382 pesos 96 centavos y ejercido por el orden de 79 millones 132 mil 821 pesos 70 centavos.



“2023, AÑO DE LA INTERCULTURALIDAD”

Fondo de Aportaciones para los Servicios de Salud (FASSA) 2020 recursos que fueron refrendados por parte de la Secretaría de Finanzas del Gobierno del Estado, recurso modificado por el orden 10 millones 709 mil 337 pesos 95 centavos.

Fondo de Aportaciones para los Servicios de Salud (FASSA) Productos Financieros 2022, modificado al cierre del ejercicio de 2022 por el orden de 773 mil 499 pesos 94 centavos.

Así mismo para el ejercicio 2022, se autorizaron recursos a través de recursos estatales y federales ramos 12 y ramo 23, distribuidos de la siguiente manera:

Recurso Estatal ejercicio 2020 el monto refrendado al cierre del ejercicio 2021, por el monto vigente y ejercido por el orden de 206 millones 602 mil 056 pesos.

Recurso Estatal ejercicio 2021 el monto refrendado al cierre del ejercicio 2021, por el monto vigente y ejercido en el periodo de enero a diciembre de 2022 es por el orden de 89 millones 922 mil 523 pesos 32 centavos

Recurso Estatal ejercicio 2022 recurso autorizado por el orden de 4 mil 124 millones 745 mil 941 pesos 16 centavos, el presupuesto modificado es por la cantidad de 5 mil 265 millones 285 mil 782 pesos 82 centavos y ejercido en el periodo de enero a diciembre de 2022 es por la cantidad de 4 mil 994 millones 011 mil 403 pesos 66 centavos.

Ramo 12 y Ramo 23 (Federal) Refrendo el monto modificado al cierre del ejercicio 2021, es por un importe de 1 mil 235 millones 907 mil 424 pesos 17 centavos y ejercido por el orden de 1 mil 059 millones 302 mil 928 pesos 06 centavos.

Ramo 12 (Federal) ejercicio 2022 el monto autorizado 2 mil 512 millones 595 mil 396 pesos y vigente en el periodo comprendido del mes de enero a diciembre de 2022 es por el importe de 2 mil 763 millones 019 mil 463 pesos 50 centavos y ejercido por un importe de 2 mil 269 millones 913 mil 433 pesos 58 centavos.





“2023, AÑO DE LA INTERCULTURALIDAD”

OA
GOBIERNO

SERVICIOS DE SALUD DE OAXACA
SUBDIRECCIÓN DE INOVACIÓN Y CALIDAD
DIRECCIÓN DE PLANEACIÓN Y DESARROLLO
CUENTA PÚBLICA (SERVICIOS DE SALUD DE OAXACA. - FASSA. REC.
ESTATAL RAMO 12 Y RAMO 23) EJERCICIO 2022

CUENTAS	EJERCICIO FISCAL 2022	
	MODIFICADO	EJERCIDO
GASTOS DE OPERACIÓN		
Servicios Personales	7,105,899,046.96	7,048,264,567.17
Servicios Personales (Etiquetados Materiales y Suministros)	13,429,027.00	13,429,027.00
Materiales y Suministros	2,061,887,184.89	1,872,640,357.27
Servicios Generales	5,192,652,991.05	4,804,383,007.54
Ayudas Sociales	15,000.00	0.00
GASTOS DE INVERSIÓN		
Bienes Muebles e Inmuebles	402,493,846.72	72,669,674.68
Obra Pública	361,204,315.71	296,808,789.18
TOTAL	15,137,581,412.33	14,108,195,422.84

Gobierno del Estado de Oaxaca
 UR: 540 - SERVICIOS DE SALUD DE OAXACA
 Estado de Situación Financiera
 Al 31 de diciembre de 2022 y 2021
 (Pesos)



CONCEPTO	2022	2021	CONCEPTO	2022	2021
ACTIVO			PASIVO		
ACTIVO CIRCULANTE			PASIVO CIRCULANTE		
EFFECTIVO Y EQUIVALENTES	1,814,848,257	1,893,922,282	CUENTAS POR PAGAR A CORTO PLAZO	15,001,512,895	15,168,055,785
DERECHOS A RECIBIR EFECTIVO O EQUIVALENTES	15,263,806,055	14,655,726,905	DOCUMENTOS POR PAGAR A CORTO PLAZO	0	0
DERECHOS A RECIBIR BIENES O SERVICIOS	95,813,925	79,725,231	PORCIÓN A CORTO PLAZO DE LA DEUDA PÚBLICA A LARGO PLAZO	0	0
INVENTARIOS	0	0	TÍTULOS Y VALORES A CORTO PLAZO	0	0
ALMACENES	0	0	PASIVOS DIFERIDOS A CORTO PLAZO	0	0
ESTIMACIÓN POR PÉRDIDA O DETERIORO DE ACTIVOS CIRCULANTES	0	0	FONDOS Y BIENES DE TERCEROS EN GARANTÍA Y/O ADMINISTRACIÓN A CORTO PLAZO	0	0
OTROS ACTIVOS CIRCULANTES	0	0	PROVISIONES A CORTO PLAZO	0	0
Total de ACTIVO CIRCULANTE	17,174,468,237	16,629,374,417	OTROS PASIVOS A CORTO PLAZO	0	0
ACTIVO NO CIRCULANTE			Total de PASIVO CIRCULANTE	15,001,512,895	15,168,055,785
INVERSIONES FINANCIERAS A LARGO PLAZO	0	0	PASIVO NO CIRCULANTE		
DERECHOS A RECIBIR EFECTIVO O EQUIVALENTES A LARGO PLAZO	248,421,895	248,421,895	CUENTAS POR PAGAR A LARGO PLAZO	0	0
BIENES INMUEBLES, INFRAESTRUCTURA Y CONSTRUCCIONES EN PROCESO	3,649,203,701	3,565,745,337	DOCUMENTOS POR PAGAR A LARGO PLAZO	0	0
BIENES MUEBLES	1,942,962,100	1,860,979,183	DEUDA PÚBLICA A LARGO PLAZO	0	0
ACTIVOS INTANGIBLES	2,578,918	2,564,124	PASIVOS DIFERIDOS A LARGO PLAZO	401,424,698	401,424,698
DEPRECIACIÓN, DETERIORO Y ARMORTIZACIÓN ACUMULADA DE BIENES	-212,027,047	-128,089,602	FONDOS Y BIENES DE TERCEROS EN GARANTÍA Y/O ADMINISTRACIÓN A LARGO PLAZO	0	0
ACTIVOS DIFERIDOS	2,563,793	2,563,793	PROVISIONES A LARGO PLAZO	0	0
ESTIMACIÓN POR PÉRDIDA O DETERIORO DE ACTIVOS NO CIRCULANTES	0	0	Total de PASIVO NO CIRCULANTE	401,424,698	401,424,698
OTROS ACTIVOS NO CIRCULANTES	0	0	TOTAL PASIVO	15,402,937,594	15,569,480,484
Total de ACTIVO NO CIRCULANTE	5,633,703,360	5,552,184,730	HACIENDA PÚBLICA/PATRIMONIO		
TOTAL DE ACTIVOS	22,808,171,597	22,181,559,148	HACIENDA PÚBLICA/PATRIMONIO CONTRIBUIDO		
			APORTACIONES	0	0
			DONACIONES DE CAPITAL	104,085,471	94,757,435
			ACTUALIZACIÓN DE LA HACIENDA PÚBLICA/PATRIMONIO	674,851,018	227,423,452
			Total de HACIENDA PÚBLICA/PATRIMONIO CONTRIBUIDO	778,936,489	322,180,887
			HACIENDA PÚBLICA/PATRIMONIO GENERADO		
			RESULTADOS DE EJERCICIO (AHORRO/ DESAHORRO)	353,481,911	-563,162,044
			RESULTADOS DE EJERCICIOS ANTERIORES	6,281,225,385	6,861,469,603
			REVALUOS	0	0
			RESERVAS	0	0
			RECTIFICACIONES DE RESULTADOS DE EJERCICIOS ANTERIORES	-8,409,782	-8,409,782
			Total de HACIENDA PÚBLICA/PATRIMONIO GENERADO	6,626,297,515	6,289,897,777
			EXCESO O INSUFICIENCIA EN LA ACTUALIZACIÓN DE LA HACIENDA PÚBLICA/PATRIMONIO		
			RESULTADO POR POSICIÓN MONETARIA	0	0
			RESULTADO POR TENENCIA DE ACTIVOS NO MONETARIOS	0	0
			TOTAL DE HACIENDA PÚBLICA/PATRIMONIO	7,405,234,004	6,612,078,664
			TOTAL DE HACIENDA PÚBLICA/PATRIMONIO	7,405,234,004	6,612,078,664
			Total de Pasivo y Patrimonio/Hacienda Pública	22,808,171,597	22,181,559,148



OAXACA
 GOBIERNO DEL ESTADO
 UNIDAD DE
 INFORMACIÓN
 FINANCIERA

Bajo protesta de decir verdad, a la fecha y fecha de generación: Reyes Mantecón, Oaxaca; a 13 de ENERO de 2023
 C.P. LUIS DANIEL ESPINOZA MARTÍNEZ

SECRETARÍA DE SALUD
 SERVICIOS DE SALUD DE OAXACA

JEFE DE LA UNIDAD DE INFORMACIÓN FINANCIERA 2022 - 2023




OAXACA
 GOBIERNO DEL ESTADO
 DIRECCIÓN DE
 ADMINISTRACIÓN

C.P. MARI CARMEN GUTIÉRREZ HERNÁNDEZ

DIRECTORA DE ADMINISTRACIÓN

SECRETARÍA DE SALUD
 SERVICIOS DE SALUD DE OAXACA

Gobierno del Estado de Oaxaca
UR: 540 - SERVICIOS DE SALUD DE OAXACA
Estado de Actividades
Del 1° de enero al 31 de diciembre de 2022 y 2021
(Pesos)



CONCEPTO	2022	2021
INGRESOS Y OTROS BENEFICIOS		
INGRESOS DE GESTIÓN	0	0
IMPUESTOS	0	0
CUOTAS Y APORTACIONES DE SEGURIDAD SOCIAL	0	0
CONTRIBUCIONES DE MEJORAS	0	0
DERECHOS	0	0
PRODUCTOS	0	0
APROVECHAMIENTOS	0	0
INGRESOS POR VENTA DE BIENES Y PRESTACION DE SERVICIOS	0	0
PARTICIPACIONES, APORTACIONES, CONVENIOS, INCENTIVOS DERIVADOS DE LA COLABORACION FISCAL, FONDOS DISTINTOS DE APORTACIONES, TRANSFERENCIAS, ASIGNACIONES, SUBSIDIOS Y SUBVENCIONES	14,184,625,546	9,197,862,064
PARTICIPACIONES, APORTACIONES, CONVENIOS, INCENTIVOS DERIVADOS DE LA COLABORACION FISCAL Y FONDOS DISTINTOS DE APORTACIONES	0	0
TRANSFERENCIAS, ASIGNACIONES, SUBSIDIOS Y SUBVENCIONES, Y PENSIONES Y JUBILACIONES	14,184,625,546	9,197,862,064
OTROS INGRESOS Y BENEFICIOS	0	18,000
INGRESOS FINANCIEROS	0	0
INCREMENTO POR VARIACIÓN DE INVENTARIOS	0	0
DISMINUCIÓN DEL EXCESO DE ESTIMACIONES POR PÉRDIDA O DETERIORO U OBSOLESCENCIA	0	0
DISMINUCIÓN DEL EXCESO DE PROVISIONES	0	0
OTROS INGRESOS Y BENEFICIOS VARIOS	0	18,000
TOTAL DE INGRESOS Y OTROS BENEFICIOS	14,184,625,546	9,197,880,064
GASTOS Y OTRAS PÉRDIDAS		
GASTOS DE FUNCIONAMIENTO	0	0
SERVICIOS PERSONALES	0	0
MATERIALES Y SUMINISTROS	0	0
SERVICIOS GENERALES	0	0
TRANSFERENCIAS, ASIGNACIONES, SUBSIDIOS Y OTRAS AYUDAS	13,747,206,190	9,632,952,506
TRANSFERENCIAS INTERNAS Y ASIGNACIONES AL SECTOR PÚBLICO	13,747,206,190	9,632,952,506
TRANSFERENCIAS AL RESTO DEL SECTOR PÚBLICO	0	0
SUBSIDIOS Y SUBVENCIONES	0	0
AYUDAS SOCIALES	0	0
PENSIONES Y JUBILACIONES	0	0
TRANSFERENCIAS A FIDEICOMISOS, MANDATOS Y CONTRATOS ANÁLOGOS	0	0
TRANSFERENCIAS A LA SEGURIDAD SOCIAL	0	0
DONATIVOS	0	0
TRANSFERENCIAS AL EXTERIOR	0	0
PARTICIPACIONES Y APORTACIONES	0	0
PARTICIPACIONES	0	0
APORTACIONES	0	0
CONVENIOS	0	0
INTERESES, COMISIONES Y OTROS GASTOS DE LA DEUDA PÚBLICA	0	0
INTERESES DE LA DEUDA PÚBLICA	0	0
COMISIONES DE LA DEUDA PÚBLICA	0	0
GASTOS DE LA DEUDA PÚBLICA	0	0
COSTO POR COBERTURAS	0	0
APOYOS FINANCIEROS	0	0
OTROS GASTOS Y PÉRDIDAS EXTRAORDINARIAS	83,937,445	128,089,602
ESTIMACIONES, DEPRECIACIONES, DETERIOROS, OBSOLESCENCIA Y AMORTIZACIONES	83,937,445	128,089,602
PROVISIONES	0	0
DISMINUCIÓN DE INVENTARIOS	0	0
AUMENTO POR INSUFICIENCIA DE ESTIMACIONES POR PÉRDIDA O DETERIORO U OBSOLESCENCIA	0	0
AUMENTO POR INSUFICIENCIA DE PROVISIONES	0	0
OTROS GASTOS	0	0
INVERSIÓN PÚBLICA	0	0
INVERSIÓN PÚBLICA NO CAPITALIZABLE	0	0
TOTAL DE GASTOS Y OTRAS PERDIDAS	13,831,143,635	9,761,042,108
AHORRO NETO DEL EJERCICIO	353,481,911	-563,162,044



OAXACA
GOBIERNO DEL ESTADO
UNIDAD DE
INFORMACIÓN
FINANCIERA
SECRETARÍA DE SALUD
SERVICIOS DE SALUD DE OAXACA

Bajo protesta de decir verdad declaramos que los estados financieros y sus Notas son razonablemente correctos y responsables de la información generada en Reyes Mantecón, Oaxaca, a 13 de ENERO de 2023

CP. LUIS DANIEL ESPINOZA MATÍAS

CP. MARÍ CARMEN GUTIÉRREZ HERNÁNDEZ

JEFE DE LA UNIDAD DE INFORMACIÓN FINANCIERA

DIRECTORA DE ADMINISTRACIÓN

2022 - 2023

2022 - 2023

Gobierno del Estado de Oaxaca
 UR: 540 - SERVICIOS DE SALUD DE OAXACA
 Estado de Variación de la Hacienda Pública
 Del 1° de enero al 31 de diciembre de 2022 y 2021
 (Pesos)



Concepto	Hacienda Pública/ Patrimonio			Exceso o Insuficiencia en la Actualización de la Hacienda Pública/Patrimonio	Total
	Contribuido	Generado			
		Ejerc. Ant.	Del Ejercicio		
Rectificaciones de Resultados de Ejercicios Anteriores	0	-8,409,782	0	0	-8,409,782
CAMBIOS EN POLÍTICAS CONTABLES	0	-8,409,782	0	0	-8,409,782
CAMBIOS POR ERRORES CONTABLES	0	0	0	0	0
Patrimonio Neto Inicial Ajustado del Ejercicio	322,180,887	0	0	0	322,180,887
APORTACIONES	0	0	0	0	0
DONACIONES DE CAPITAL	94,757,435	0	0	0	94,757,435
ACTUALIZACIONES DEL PATRIMONIO	227,423,452	0	0	0	227,423,452
Variaciones de la Hacienda Pública / Patrimonio Neto del Ejercicio	0	0	6,861,469,603	0	6,861,469,603
RESULTADOS DEL EJERCICIO (AHORRO/ DESAHORRO)	0	0	0	0	0
RESULTADOS DE EJERCICIOS ANTERIORES	0	0	6,861,469,603	0	6,861,469,603
REVALÚOS	0	0	0	-8,409,782	0
RESERVAS	0	0	0	0	0
Hacienda Pública / Patrimonio Neto Final del Ejercicio 2021	322,180,887	-8,409,782	6,861,469,603	0	7,175,240,708
Cambios en la Hacienda Pública / Patrimonio Neto del Ejercicio 2022	778,936,489	0	0	0	778,936,489
APORTACIONES	0	0	0	0	0
DONACIONES DE CAPITAL	104,085,471	0	0	0	104,085,471
ACTUALIZACIONES DEL PATRIMONIO	674,851,018	0	0	0	674,851,018
Variaciones de la Hacienda Pública / Patrimonio Neto del Ejercicio	0	0	6,281,225,385	-8,409,782	6,272,815,604
REVALÚOS	0	0	0	-8,409,782	-8,409,782
RESULTADOS DEL EJERCICIO (AHORRO/ DESAHORRO)	0	0	0	0	0

Gobierno del Estado de Oaxaca
 UR: 540 - SERVICIOS DE SALUD DE OAXACA
 Estado de Variación de la Hacienda Pública
 Del 1° de enero al 31 de diciembre de 2022 y 2021
 (Pesos)



Concepto	Hacienda Pública/ Patrimonio			Exceso o Insuficiencia en la Actualización de la Hacienda Pública/Patrimonio	Total
	Contribuido	Ejerc. Ant.	Generado Del Ejercicio		
RESULTADOS DE EJERCICIOS ANTERIORES	0	0	6,281,225,385	0	6,281,225,385
RESERVAS	0	0	0	0	0
Saldo Neto en la Hacienda Pública / Patrimonio 2022	778,936,489	0	6,281,225,385	-8,409,782	7,051,752,092



[Handwritten Signature]
 C.P. LUIS DANIEL ESPINOZA M.
 JEFE DE LA UNIDAD DE INFORMACIÓN FINANCIERA

Bajo protesta de no haber sido alterado el contenido de los estados financieros y sus Notas son razonablemente correctos y responsabilidad del emisor.
 Fecha de generación: Reyes Mantecón, Oaxaca; a 13 de ENERO de 2023

[Handwritten Signature]
 C.P. MARI CARMEN GUTIÉRREZ HERNÁNDEZ
 DIRECTORA DE ADMINISTRACIÓN


OAXACA
 GOBIERNO DEL ESTADO
 UNIDAD DE INFORMACIÓN FINANCIERA
 2022 - 2023

Gobierno del Estado de Oaxaca
 UR: 540 - SERVICIOS DE SALUD DE OAXACA
 Estado de Cambios en la Situación Financiera
 Del 1° de enero al 31 de diciembre de 2022 y 2021
 (Pesos)



CONCEPTO	ORIGEN	APLICACIÓN	CONCEPTO	ORIGEN	APLICACIÓN
ACTIVO	163,011,469	789,623,919	PASIVO	0	166,542,890
ACTIVO CIRCULANTE	79,074,024	624,167,844	PASIVO CIRCULANTE	0	166,542,890
EFFECTIVO Y EQUIVALENTES	79,074,024	0	CUENTAS POR PAGAR A CORTO PLAZO	0	166,542,890
DERECHOS A RECIBIR EFECTIVO O EQUIVALENTES	0	608,079,150	DOCUMENTOS POR PAGAR A CORTO PLAZO	0	0
DERECHOS A RECIBIR BIENES O SERVICIOS	0	16,088,694	PORCIÓN A CORTO PLAZO DE LA DEUDA PÚBLICA A LARGO PLAZO	0	0
INVENTARIOS	0	0	TITULOS Y VALORES A CORTO PLAZO	0	0
ALMACENES	0	0	PASIVOS DIFERIDOS A CORTO PLAZO	0	0
ESTIMACIÓN POR PÉRDIDA O DETERIORO DE ACTIVOS CIRCULANTES	0	0	FONDOS Y BIENES DE TERCEROS EN GARANTÍA Y/O ADMINISTRACIÓN A CORTO PLAZO	0	0
OTROS ACTIVOS CIRCULANTES	0	0	PROVISIONES A CORTO PLAZO	0	0
ACTIVO NO CIRCULANTE	83,937,445	165,456,075	OTROS PASIVOS A CORTO PLAZO	0	0
INVERSIONES FINANCIERAS A LARGO PLAZO	0	0	PASIVO NO CIRCULANTE	0	0
DERECHOS A RECIBIR EFECTIVO O EQUIVALENTES A LARGO PLAZO	0	0	CUENTAS POR PAGAR A LARGO PLAZO	0	0
BIENES INMUEBLES, INFRAESTRUCTURA Y CONSTRUCCIONES EN PROCESO	0	83,458,364	DOCUMENTOS POR PAGAR A LARGO PLAZO	0	0
BIENES MUEBLES	0	81,982,917	DEUDA PÚBLICA A LARGO PLAZO	0	0
ACTIVOS INTANGIBLES	0	14,794	PASIVOS DIFERIDOS A LARGO PLAZO	0	0
DEPRECIACIÓN, DETERIORO Y ARMORTIZACIÓN ACUMULADA DE BIENES	83,937,445	0	FONDOS Y BIENES DE TERCEROS EN GARANTÍA Y/O ADMINISTRACIÓN A LARGO PLAZO	0	0
ACTIVOS DIFERIDOS	0	0	PROVISIONES A LARGO PLAZO	0	0
ESTIMACIÓN POR PÉRDIDA O DETERIORO DE ACTIVOS NO CIRCULANTES	0	0	HACIENDA PÚBLICA/PATRIMONIO	456,755,602	580,244,217
OTROS ACTIVOS NO CIRCULANTES	0	0	HACIENDA PÚBLICA/PATRIMONIO CONTRIBUIDO	456,755,602	0
			APORTACIONES	0	0
			DONACIONES DE CAPITAL	9,328,036	0
			ACTUALIZACIÓN DE LA HACIENDA PÚBLICA/ PATRIMONIO	447,427,566	0
			HACIENDA PÚBLICA/PATRIMONIO GENERADO	0	580,244,217
			RESULTADOS DE EJERCICIO (AHORRO/ DESAHORRO)	0	0
			RESULTADOS DE EJERCICIOS ANTERIORES	0	580,244,217
			REVALÚOS	0	0
			RESERVAS	0	0
			RECTIFICACIONES DE RESULTADOS DE EJERCICIOS ANTERIORES	0	0


Gobierno del Estado de Oaxaca
 UR: 540 - SERVICIOS DE SALUD DE OAXACA
 Estado de Cambios en la Situación Financiera
 Del 1° de enero al 31 de diciembre de 2022 y 2021
 (Pesos)



CONCEPTO	ORIGEN	APLICACIÓN	CONCEPTO	ORIGEN	APLICACIÓN
			EXCESO O INSUFICIENCIA EN LA ACTUALIZACIÓN DE LA HACIENDA PÚBLICA/PATRIMONIO	0	0
			RESULTADO POR POSICIÓN MONETARIA	0	0
			RESULTADO POR TENENCIA DE ACTIVOS NO MONETARIOS	0	0
			RESULTADOS DEL EJERCICIO (AHORRO/DESAHORRO)	4,986,745,482	0
			TOTALES	5,443,501,084	746,787,107


C.P. LUIS DANIEL ESPINOZA MATÍAS
 JEFE DE LA UNIDAD DE INFORMACIÓN FINANCIERA
OAXACA
 GOBIERNO DEL ESTADO
 UNIDAD DE INFORMACIÓN
 SECRETARÍA DE SALUD
 SERVICIOS DE SALUD DE OAXACA
 2022 - 2023

Bajo protesta de decir verdad, a la fecha de generación: Reyes Mantecón, Oaxaca, a 13 de ENERO de 2023
 los datos que aparecen en los estados financieros y sus Notas son razonablemente correctos y responsabilidad del emisor.


C.P. MARI CARMEN GUTIÉRREZ HERNÁNDEZ
 DIRECTORA DE ADMINISTRACIÓN
OAXACA
 GOBIERNO DEL ESTADO
 DIRECCIÓN DE ADMINISTRACIÓN
 SECRETARÍA DE SALUD
 SERVICIOS DE SALUD DE OAXACA
 2022 - 2023



GOBIERNO DEL ESTADO
DE OAXACA




SALUD
Secretaría de Salud
Servicios de Salud de Oaxaca

Estado de Flujos de Efectivo


Servicios de Salud de Oaxaca		
del 01 de enero al 31 de diciembre 2022		
Concepto	2022	2021
Flujos de Efectivo de las Actividades de Operación		
Origen	45,200,559,504	42,882,246,622
Impuestos	2,033,406,715	1,850,571,643
Cuotas y Aportaciones de Seguridad Social	0	0
Contribuciones de Mejoras	0	0
Derechos	0	0
Productos	0	0
Aprovechamientos	0	0
Ingresos por Venta de Bienes y Prestación de Servicios	0	0
Participaciones, Aportaciones, Convenios, Incentivos Derivados de la Colaboración Fiscal y Fondos Distintos de Aportaciones	0	0
Transferencias, Asignaciones, Subsidios y Subvenciones, y Pensiones y Jubilaciones	14,184,625,546	9,197,880,064
Otros Orígenes de Operación	28,982,527,243	31,833,794,915
Aplicación	45,114,192,247	41,284,952,692
Servicios Personales	0	0
Materiales y Suministros	0	0
Servicios Generales	0	0
Transferencias Internas y Asignaciones al Sector Público	19,968,069,830	19,957,211,880
Transferencias al resto del Sector Público	0	0
Subsidios y Subvenciones	0	0
Ayudas Sociales	0	0
Pensiones y Jubilaciones	0	0
Transferencias a Fideicomisos, Mandatos y Contratos Análogos	0	0
Transferencias a la Seguridad Social	0	0
Donativos	0	0
Transferencias al Exterior	0	0
Participaciones	0	0
Aportaciones	0	0
Convenios	0	0
Otras Aplicaciones de Operación	25,146,122,417	21,327,740,812
Flujos Netos de Efectivo por Actividades de Operación	86,367,257	1,597,293,930
Flujos de Efectivo de las Actividades de Inversión		
Origen	690,447,440	70,813,273
Bienes Inmuebles, Infraestructura y Construcciones en Proceso	683,958,327	24,784,110
Bienes Muebles	6,489,113	46,029,163
Otros Orígenes de Inversión	0	0
Aplicación	856,248,721	727,755,850
Bienes Inmuebles, Infraestructura y Construcciones en Proceso	767,416,691	216,921,236
Bienes Muebles	88,832,030	510,834,614
Otras Aplicaciones de Inversión	0	0
Flujos Netos de Efectivo por Actividades de Inversión	-165,801,281	-656,942,577
Flujo de Efectivo de las Actividades de Financiamiento		
Origen	0	0
Endeudamiento Neto	0	0
Interno	0	0
Externo	0	0
Otros Orígenes de Financiamiento	0	0
Aplicación	0	0
Servicios de la Deuda	0	0
Interno	0	0
Externo	0	0
Otras Aplicaciones de Financiamiento	0	0
Flujos Netos de Efectivo por Actividades de Financiamiento	0	0
Incremento/Disminución Neta en el Efectivo y Equivalentes al Efectivo	-79,434,024	940,351,353
Efectivo y Equivalentes al Efectivo al Inicio del Ejercicio	1,893,922,281	953,570,929
Efectivo y Equivalentes al Efectivo al Final del Ejercicio	1,814,488,257	1,893,922,282

Bajo protesta de decir verdad declaramos que los Estados Financieros reflejados anteriormente son verdaderamente correctos y responsabilidad del emisor.

C.P. Luis Daniel Espinoza Matías
Jefe de la Unidad de Información Financiera



C.P. Mari Carmen Gutiérrez Hernández
Directora de Administración



Gobierno del Estado de Oaxaca
 UR: 540 - SERVICIOS DE SALUD DE OAXACA
 Estado Analítico del Activo
 Del 1° de enero al 31 de diciembre de 2022
 (Pesos)



DESCRIPCION	SALDO INICIAL	CARGOS DEL PERIODO	ABONOS DEL PERIODO	SALDO FINAL	VARIACIÓN DEL PERIODO
ACTIVO	22,181,559,148	30,969,752,994	30,343,140,544	22,808,171,597	626,612,450
ACTIVO CIRCULANTE	16,629,374,417	30,113,484,478	29,568,390,659	17,174,468,237	545,093,820
EFFECTIVO Y EQUIVALENTES	1,893,922,282	22,105,415,217	22,184,489,241	1,814,848,257	-79,074,024
DERECHOS A RECIBIR EFECTIVO O EQUIVALENTES	14,655,726,905	7,963,641,505	7,355,562,355	15,263,806,055	608,079,150
DERECHOS A RECIBIR BIENES O SERVICIOS	79,725,231	44,427,757	28,339,063	95,813,925	16,088,694
INVENTARIOS	---	---	---	---	---
ALMACENES	---	---	---	---	---
ESTIMACIÓN POR PÉRDIDA O DETERIORO DE ACTIVOS CIRCULANTES	---	---	---	---	---
OTROS ACTIVOS CIRCULANTES	---	---	---	---	---
ACTIVO NO CIRCULANTE	5,552,184,730	856,268,515	774,749,885	5,633,703,360	81,518,630
INVERSIONES FINANCIERAS A LARGO PLAZO	---	---	---	---	---
DERECHOS A RECIBIR EFECTIVO O EQUIVALENTES A LARGO PLAZO	248,421,895	---	---	248,421,895	---
BIENES INMUEBLES, INFRAESTRUCTURA Y CONSTRUCCIONES EN PROCESO	3,565,745,337	767,416,691	683,958,327	3,649,203,701	83,458,364
BIENES MUEBLES	1,860,979,183	88,832,030	6,849,113	1,942,962,100	81,982,917
ACTIVOS INTANGIBLES	2,564,124	19,794	5,000	2,578,918	14,794
DEPRECIACIÓN, DETERIORO Y ARMORTIZACIÓN ACUMULADA DE BIENES	-128,089,602	---	83,937,445	-212,027,047	-83,937,445
ACTIVOS DIFERIDOS	2,563,793	---	---	2,563,793	---
ESTIMACIÓN POR PÉRDIDA O DETERIORO DE ACTIVOS NO CIRCULANTES	---	---	---	---	---
OTROS ACTIVOS NO CIRCULANTES	---	---	---	---	---




OAXACA
 GOBIERNO DEL ESTADO
 UNIDAD DE
 INFORMACIÓN
 FINANCIERA

Lugar y fecha de generación: Reyes Mantecón, Oaxaca; a 13 de ENERO de 2023
 SECRETARÍA DE SALUD
 SERVICIOS DE SALUD DE OAXACA
 2022 - 2023

JEFE DE LA UNIDAD DE INFORMACIÓN FINANCIERA

C.P. MARI CARMEN GUTÉRREZ HERNÁNDEZ

DIRECTORA DE ADMINISTRACIÓN



Denominación de las Deudas	Moneda de Contratación	Institución o País Acreedor	Saldo Inicial del Periodo	Saldo Final del Periodo
DEUDA PÚBLICA				
Corto Plazo				
Deuda Interna				
Instituciones de Crédito			0	0
Títulos y Valores			0	0
Arrendamientos Financieros			0	0
Deuda Externa				
Organismos Financieros Internacionales			0	0
Deuda Bilateral			0	0
Títulos y Valores			0	0
Arrendamientos Financieros			0	0
Subtotal a Corto Plazo			0	0
Largo Plazo				
Deuda Interna				
Instituciones de Crédito			0	0
Títulos y Valores			0	0
Arrendamientos Financieros			0	0
Deuda Externa				
Organismos Financieros Internacionales			0	0
Deuda Bilateral			0	0
Títulos y Valores			0	0
Arrendamientos Financieros			0	0
Subtotal a Largo Plazo			0	0
Otros Pasivos			15,569,480,484	15,402,937,594
Total de Deuda y Otros Pasivos			15,569,480,484	15,402,937,594

Bajo protesta de decir verdad declaramos que los Estados Financieros y sus Notas son razonablemente correctos y responsabilidad del emisor

C.P. LUIS DANIEL ESPINOZA MATIAS
 JEFE DE LA UNIDAD DE INFORMACIÓN FINANCIERA



C.P. MARI CARMEN GUTÉRREZ HERNÁNDEZ
 DIRECTORA DE ADMINISTRACIÓN

OAXACA
 GOBIERNO DEL ESTADO
DIRECCIÓN DE ADMINISTRACIÓN
 SECRETARÍA DE SALUD
 SERVICIOS DE SALUD DE OAXACA
 2022 - 2028



“2023, AÑO DE LA INTERCULTURALIDAD”

**TERCER INFORME TRIMESTRAL PERIODO ENERO - DICIEMBRE
2022
INFORME SOBRE PASIVOS CONTINGENTES**

OAXACA
GOBIERNO DEL ESTADO

NO APLICA



NOTAS A LOS ESTADOS FINANCIEROS
DEL 01 DE ENERO AL 31 DE DICIEMBRE DE 2022
(Pesos)

Remito informe relacionado con la Información Financiera de los SERVICIOS DE SALUD DEL ESTADO DE OAXACA, por el período comprendido del 1° de enero al 31 de diciembre de 2022.

NOTAS DE DESGLOSE

I) NOTAS AL ESTADO DE SITUACION FINANCIERA

El Estado de Situación Financiera tiene como propósito mostrar información relativa a los recursos y obligaciones de la entidad.

ACTIVO

CUENTAS	EJERCICIO FISCAL 2022	EJERCICIO FISCAL 2021
ACTIVO CIRCULANTE		
Efectivo Equivalentes	1,814,848,257	1,893,922,282
Derechos a recibir efectivo y Esquemas	15,263,806,055	14,655,726,905
Derechos a recibir Bienes o Servicios	95,813,925	79,725,231
Total de Activo Circulante	17,174,468,237	16,629,374,417
Derechos a recibir efectivo o equivalente a largo plazo	248,421,895	248,421,895
Bienes Inmuebles ,Infraestructura y Construcciones en proceso	3,649,203,701	3,565,745,337
Bienes Muebles	1,942,962,100	1,860,979,183
Activos Intangibles	2,578,918	2,564,124
Activos Diferidos	2,563,793	2,563,793
Total de Activo no Circulante	5,633,703,360	5,552,184,730
TOTAL DE ACTIVOS	22,808,171,597	22,181,559,148

ACTIVO CIRCULANTE

Efectivo y Equivalentes

El rubro de efectivo y equivalentes al 31 de diciembre de 2022, representa los recursos disponibles de la Entidad, para solventar pagos a diversos gastos de operación durante el ejercicio para el buen funcionamiento de las actividades de los Servicios de salud de Oaxaca, así como solventar pagos a proveedores de bienes y servicios.

Derechos a recibir Efectivo o Equivalentes

En el rubro de Derechos a recibir Efectivo y Equivalentes (Otros deudores diversos por cobrar a C.P) el saldo que se expresa en el Estado de Situación Financiera al 31 de diciembre de 2022, corresponden a los pagos efectuados por concepto de viáticos, pasajes y combustibles pendientes de afectación presupuestal, pagos por anticipos a proveedores por adquisición de bienes y prestación de servicios así como anticipos a contratistas por obras públicas en bienes propios, de igual forma se realizaron pagos por conceptos de nóminas del personal regularizado y del personal eventual y que están pendientes para su regularización presupuestal.

ACTIVO NO CIRCULANTE

Está constituido por el conjunto de valores y derechos de realización o disponibilidad con un periodo de tiempo superior a un año.

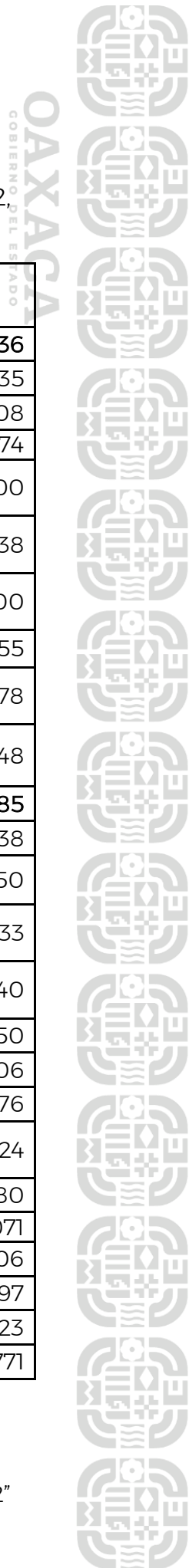
Otros Deudores Diversos a L.P.

CUENTAS	EJERCICIO FISCAL 2022	EJERCICIO FISCAL 2021
Otros Deudores Diversos a L.P.	248,421,895	248,421,895
Total	248,421,895	248,421,895

Bienes Inmuebles, Muebles e Intangibles

El rubro de Bienes Inmuebles e Intangibles al 31 de diciembre de 2022, está integrado de la siguiente forma:

CUENTAS	EJERCICIO FISCAL 2022	EJERCICIO FISCAL 2021
BIENES INMUEBLES	3,649,203,701	3,565,745,336
Terrenos	94,757,435	94,757,435
Edificios no Residenciales	1,125,774,089	1,335,348,008
Edificación no Habitacional en Proceso	161,648,575	161,648,574
Construcción de Vías de Comunicación en Proceso	1,200,000	1,200,000
Otras Construcciones de Ingeniería Civil u Obra Pesada en Proceso	1,245,203,121	952,170,838
Instalaciones y Equipamiento en Construcciones en Proceso	261,137,600	261,137,600
Edificación no Habitacional en Proceso	739,894,455	739,894,455
Instalaciones y Equipamiento en Construcciones en Proceso	19,507,078	19,507,078
Trabajos de Acabados en Edificaciones y Otros Trabajos Especializados en Proceso	81,348	81,348
BIENES MUEBLES	1,942,962,102	1,860,979,185
Muebles de Oficina y Estantería	83,732,135	83,676,238
Muebles excepto de Oficina y Estantería	133,350	133,350
Equipo de Cómputo y de Tecnologías de La Información	88,263,807	83,115,033
Otros Mobiliarios y Equipos de Administración	7,057,540	7,057,540
Equipos y Aparatos Audiovisuales	3,049,550	3,049,550
Aparatos Deportivos	293,506	293,506
Cámaras Fotográficas y de Video	353,576	341,576
Otro Mobiliario y Equipo Educativo y Recreativo	3,599,965	3,187,624
Equipo Médico y de Laboratorio	795,816,583	743,695,280
Instrumental Médico y de Laboratorio	324,695,360	313,457,071
Vehículos y Equipo Terrestre	456,332,106	456,332,106
Carrocerías y Remolques	128,576,597	128,576,597
Otros Equipos de Transporte	123,523	123,523
Maquinaria y Equipo Agropecuario	8,280,771	5,288,771





“2023, AÑO DE LA INTERCULTURALIDAD”

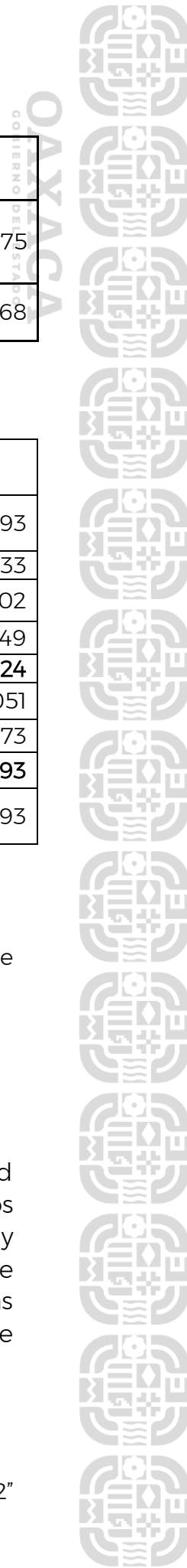
CUENTAS	EJERCICIO FISCAL 2022	EJERCICIO FISCAL 2021
Sistemas de Aire Acondicionado, Calefacción y de Refrigeración Industrial y Comercial	11,005,588	1,005,675
Equipo de Comunicación y Telecomunicación	6,740,468	6,738,068

CUENTAS	EJERCICIO FISCAL 2022	EJERCICIO FISCAL 2021
Equipos de Generación Eléctrica, Aparatos y Accesorios Eléctricos	1,389,593	1,389,593
Herramientas y Máquinas-Herramienta	18,095,033	18,095,033
Otros Equipos	5,298,302	5,298,302
Bienes Artísticos, Culturales y Científicos	124,749	124,749
ACTIVOS INTANGIBLES	2,578,918	2,564,124
Software	2,244,845	2,230,051
Licencias Informáticas e Intelectuales	334,073	334,073
ACTIVOS DIFERIDOS	2,563,793	2563,793
Estudios, Formulación y Evaluación de Proyectos	2,563,793	2,563,793

Al 31 de diciembre de 2022, el saldo del rubro de Activo no Circulante es de \$5,633,703,360 pesos

PASIVO

El saldo de este rubro al 31 de diciembre de 2022, asciende a la cantidad de \$15,402,937,594 pesos que corresponden a los compromisos de pagos adquiridos en diversos ejercicios fiscales con varios proveedores y prestadores de servicios por las adquisiciones de bienes y contratación de servicios por pagar, también este rubro se contemplan los montos de las provisiones de nóminas (retenciones de los trabajadores) correspondiente al período enero-diciembre de 2022, detallándose de la siguiente forma:





“2023, AÑO DE LA INTERCULTURALIDAD”

GOBIERNO DEL ESTADO
OAXACA

PASIVO CIRCULANTE

CUENTAS	EJERCICIO FISCAL 2022	EJERCICIO FISCAL 2021
Cuentas por Pagar a corto plazo		
Otras Prestaciones Sociales y Económicas por Pagar a C.P.	360,192,851	410,094,111
Deudas por Adquisición de Bienes y Contratación de Servicios por Pagar a CP	202,766,650	348,324,409
Deudas por Adquisición de Bienes Inmuebles, Muebles e Intangibles por pagar a C.P.	4,313,129	4,313,129
Contratistas por Obras en Bienes de Dominio Público por Pagar a C.P.	415,369,852	394,370,162
Contratistas por Obras en Bienes Propios por pagar a C.P.	2,668,962	6,572,136
Transferencias Internas y Asignaciones al Sector Público	6,804,590,663	5,919,689,647
Retenciones de Impuestos por Pagar a CP	3,974,603,790	4,863,411,022
Retenciones del Sistema de seguridad social por Pagar a CP	1,089,725,948	1,288,372,942
Penas, Multas, Accesorios y Actualizaciones por pagar a C.P.	312,044,653	25,173
Otras retenciones y Contribuciones por Pagar a CP	447,171,322	419,413,490
Ministraciones de Fondos por pagar a C.P.	183,898,261	545,029,861
Cuentas por Pagar por Préstamos Otorgados	129,427,647	82,661,415
Otras Cuentas por Pagar a corto plazo	1,074,739,167	885,778,288
Total Pasivo Circulante	15,001,512,895	15,168,055,785

PASIVO NO CIRCULANTE

CUENTAS	EJERCICIO FISCAL 2022	EJERCICIO FISCAL 2021
Deudas por Adquisición de Bienes y Contratación de Servicios por Pagar a LP	0	401,424,698
Otros Pasivos Diferidos a Largo Plazo	401,424,698	0



HACIENDA PÚBLICA/PATRIMONIO

CUENTAS	EJERCICIO FISCAL 2022	EJERCICIO FISCAL 2021
HACIENDA PÚBLICA/PATRIMONIO GENERADO		
Resultado de ejercicios Anteriores	6,281,225,850	6,861,469,603
Rectificaciones de Resultados de Ejercicios Anteriores	-8,409,782	-8,409,782
Total de Hacienda Pública/Patrimonio Generado	6,626,297,515	6,289,897,777
Resultado del Ejercicio (Ahorro/Desahorro)	353,481,911	-563,162,044

La cuenta de Hacienda Pública/Patrimonio Generado, refleja un saldo al 31 de diciembre de 2022, la cantidad de \$ pesos que representa la acumulación de resultados de ejercicios anteriores.

Resultado del Ejercicio (Ahorro/Desahorro) refleja la cantidad de \$ 353,481,911 pesos.



II) NOTAS AL ESTADO DE ACTIVIDADES

Muestra el resultado de las operaciones de la entidad correspondiente al periodo del 1 de enero al 31 de diciembre de 2022, integrado de la siguiente forma:

CUENTAS	EJERCICIO FISCAL 2022	EJERCICIO FISCAL 2021
INGRESOS Y OTROS BENEFICIOS		
Participaciones, Aportaciones, Transferencias, Asignaciones, Subsidios y Otras Ayudas	14,184,625,546	9,197,862,064
Otros Ingresos y Beneficios Varios	0	18,000
TOTAL DE INGRESOS Y OTROS BENEFICIOS	14,184,625,546	9,197,880,064
GASTOS Y OTRAS PERDIDAS		
Transferencias Internas y Asignaciones al Sector Publico	13,347,206,190	9,632,952,506
Ayudas Sociales	0	0
INVERSIÓN PÚBLICA		
Inversión Publica No Capitalizable	0	0
OTROS GASTOS Y PERDIDAS EXTRAORDINARIAS	83,937,445	128,089,602
TOTAL DE GASTOS Y OTRAS PERDIDAS	13,831,143,635	9,761,042,108
AHORRO NETO DEL EJERCICIO	353,481,911	-563,162,044

Ingresos y Otros Beneficios

Los ingresos corresponden a los recursos recaudados correspondiente al periodo del 1 de enero al 31 de diciembre de 2022, el cual asciende a un importe de \$ 14,184,625,546 pesos recursos que fueron comprometidos y devengados durante el periodo de enero a septiembre del ejercicio actual.



Gastos y Otras Pérdidas

El rubro de Gastos y Otras Pérdidas, corresponden a lo devengado por la Entidad durante el periodo del 1 de enero al 31 de diciembre de 2022, por la cantidad de: \$13,347,206,190 pesos correspondiente a la cuenta de Transferencias Internas y Asignaciones al Sector Público, recursos que fueron comprometidos y devengados en los rubros de: Servicios personales, Materiales y Suministros, Servicios Generales.

Ahorro Neto del Ejercicio

En el Estado de Actividades en el período comprendido del 01 de enero al 31 de diciembre de 2022, refleja un ahorro Neto del Ejercicio por la cantidad de \$353,481,911 pesos.



III) NOTAS AL ESTADO DE VARIACION EN LA HACIENDA PÚBLICA

Variaciones de la Hacienda Pública/Patrimonio Neto del ejercicio
Hacienda Pública/ Patrimonio generado
Resultados de Ejercicios Anteriores

El apartado de Hacienda Pública/Patrimonio, en el periodo del 1 de enero al 31 de diciembre de 2022, asciende a la cantidad de \$6,612,078,664 (Seis mil seiscientos doce millones setenta y ocho mil seiscientos sesenta y cuatro pesos), integrándose de la siguiente manera:

RUBRO	VARIACIONES
Hacienda Pública/Patrimonio Neto Final del Ejercicio 2021	7,037,110,852
Resultados de Ejercicios Anteriores	6,861,469,603
Saldo Neto en la Hacienda Pública/Patrimonio 2022	6,612,078,664



“2023, AÑO DE LA INTERCULTURALIDAD”

IV) NOTAS AL ESTADO DE FLUJO DE EFECTIVO

Efectivo y Equivalentes

1. Análisis de saldo en la cuenta de Efectivo y Equivalentes:

CONCEPTO	EJERCICIO FISCAL 2022	EJERCICIO FISCAL 2021
Efectivos en Bancos - Tesorería	0	0
Efectivos en Bancos - Dependencias	1,799,574,870	1,878,635,309
Inversiones temporales (hasta 3 meses)	0	0
Fondos con afectación específica	15,252,886	15,266,472
Depósitos de fondos de terceros y otros	20,500	20,500
Total de Efectivos y Equivalentes	1,814,848,256	1,893,922,281





“2023, AÑO DE LA INTERCULTURALIDAD”

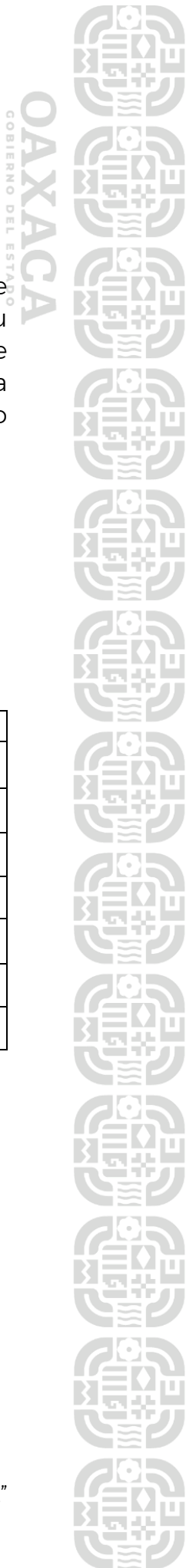
NOTAS DE MEMORIA (CUENTAS DE ORDEN)

Las cuentas de orden se utilizan para registrar movimientos de valores que no afecten o modifiquen el balance del ente contable, sin embargo, su incorporación en libros es necesaria con fines de recordatorio contable, de control y en general sobre los aspectos administrativos, o bien, para consignar sus derechos o responsabilidades contingentes que puedan, o no, presentarse en el futuro.

CUENTAS DE ORDEN PRESUPUESTALES.

PERÍODO DEL 01 DE ENERO AL 31 DE DICIEMBRE DE 2022

CUENTAS DE ORDEN	IMPORTE
PRESUPUESTO DE EGRESOS APROBADO	12,027,018,561
PRESUPUESTO DE EGRESOS POR EJERCER	1,020,896,758
PRESUPUESTO MODIFICADO	15,137,581,412
PRESUPUESTO DE EGRESOS COMPROMETIDO	14,957,464,086
PRESUPUESTO DE EGRESOS DEVENGADO	14,116,684,654
PRESUPUESTO DE EGRESOS EJERCIDO	14,116,684,654
PRESUPUESTO DE EGRESOS PAGADO	11,296,711,616





NOTAS DE GESTIÓN ADMINISTRATIVA



1. Introducción:

Los estados Financieros de los entes públicos, proveen de información financiera a los principales usuarios de la misma, al Congreso y a los ciudadanos.

El objetivo del presente documento es la revelación del contexto y de los aspectos económicos-financieros más relevantes que influyeron en las decisiones del período: 01 de enero al 31 de diciembre de 2022 y deberán ser considerados en la elaboración de los Estados Financieros para la mayor comprensión de los mismos y sus particulares.

De esta manera, se informa y explica la respuesta del gobierno a las condiciones relacionadas con la información financiera de cada periodo de gestión: además, de exponer aquellas políticas que podrían afectar la toma de decisiones en períodos posteriores.

2. Panorama Económico y Financiero:

A los Servicios de Salud de Oaxaca, se le aprueba un presupuesto de egresos para el ejercicio fiscal 2022, un presupuesto autorizado de \$12,027,018,561 (doce mil veintisiete millones dieciocho mil quinientos sesenta y un pesos) con fundamento en la Ley Orgánica del Poder Ejecutivo del Estado de Oaxaca y el Decreto del Presupuesto de Egresos del Estado de Oaxaca, mismo que se encuentra distribuido conforme a la estructura programática presentada en el Programa Operativo Anual (POA).

Dando seguimiento, a lo anterior, durante el periodo del 01 de enero al 31 de diciembre del ejercicio actual, se realizaron varios movimientos presupuestales para lograr y reforzar metas programadas: solicitando una adecuación presupuestaria de traspaso Interinstitucional (Ampliación) por un importe de \$3,110,562,851 (Tres mil ciento diez millones quinientos setenta y dos mil ochocientos cincuenta y un pesos) en base al Artículo Séptimo Transitorio y al Anexo 8 del Decreto de presupuesto de Egresos y

se realizó el replanteamiento de las actividades y metas a la estructura programática.

3. Autorización e Historia.

a) Fecha de creación del ente.

Los Servicios de Salud de Oaxaca fue creado mediante decreto número XXVII, publicado en el Extra Periódico Oficial del Gobierno del Estado de Oaxaca de fecha 23 de septiembre de 1996.

b) Principales cambios en su estructura.

A partir de su creación su decreto ha sufrido reformas publicadas en el Extra periódico Oficial del Gobierno del Estado de Oaxaca el 28 de octubre y el 2 de marzo del 2006.

4. Organización y Objeto Social

a) Objeto Social:

Prevenir, atender con calidad y oportunidad el estado de salud de la población sin seguridad social del Estado de Oaxaca.

b) Principal Actividad:

- Diseñar e implementar programas de acción para la prevención y control de la salud pública a través de: Vigilancia epidemiológica, atención de emergencias y urgencias epidemiológicas, enfermedades transmisibles y no transmisibles en forma oportuna y eficaz a través de la coordinación con entes dentro del sector salud y fuera de él.

- Dirigir las estrategias alineadas a la política estatal en la prestación de servicios de atención médica en las unidades médicas a través de la





“2023, AÑO DE LA INTERCULTURALIDAD”

asesoría técnica, capacitación y supervisión en materia normativa y aplicativa.

- Dirigir la regulación de los Servicios de Salud a través del control y fomento sanitario de los espacios dedicados a la proporción de atenciones, la supervisión y vigilancia de establecimientos, productos, vehículos y servicios relacionados con los insumos al servicio de la población, fomentando la salud ambiental.

c) Ejercicio Fiscal: Se informa sobre resultados del trimestre enero-diciembre de 2022

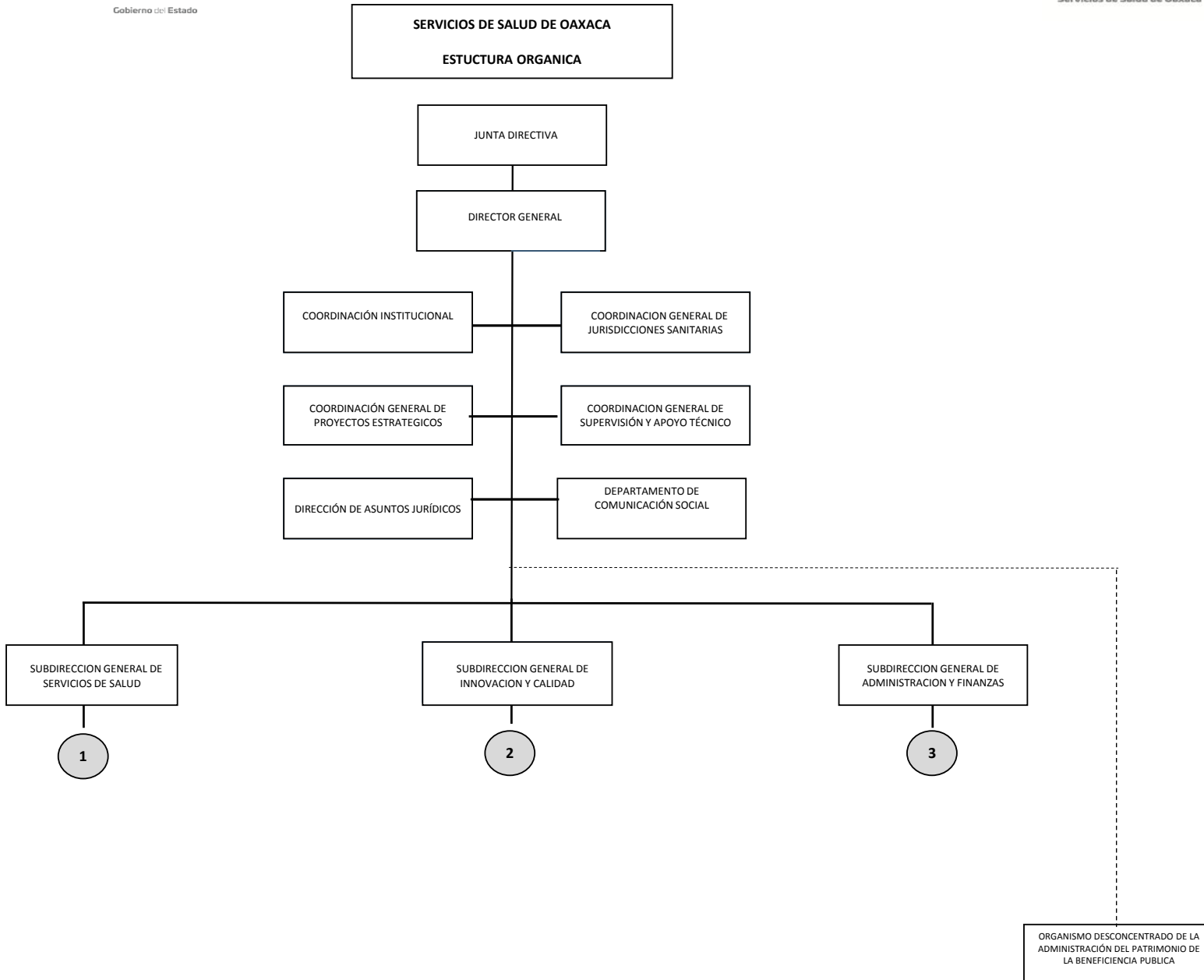
d) Régimen Jurídico: Organismo Público Descentralizado.

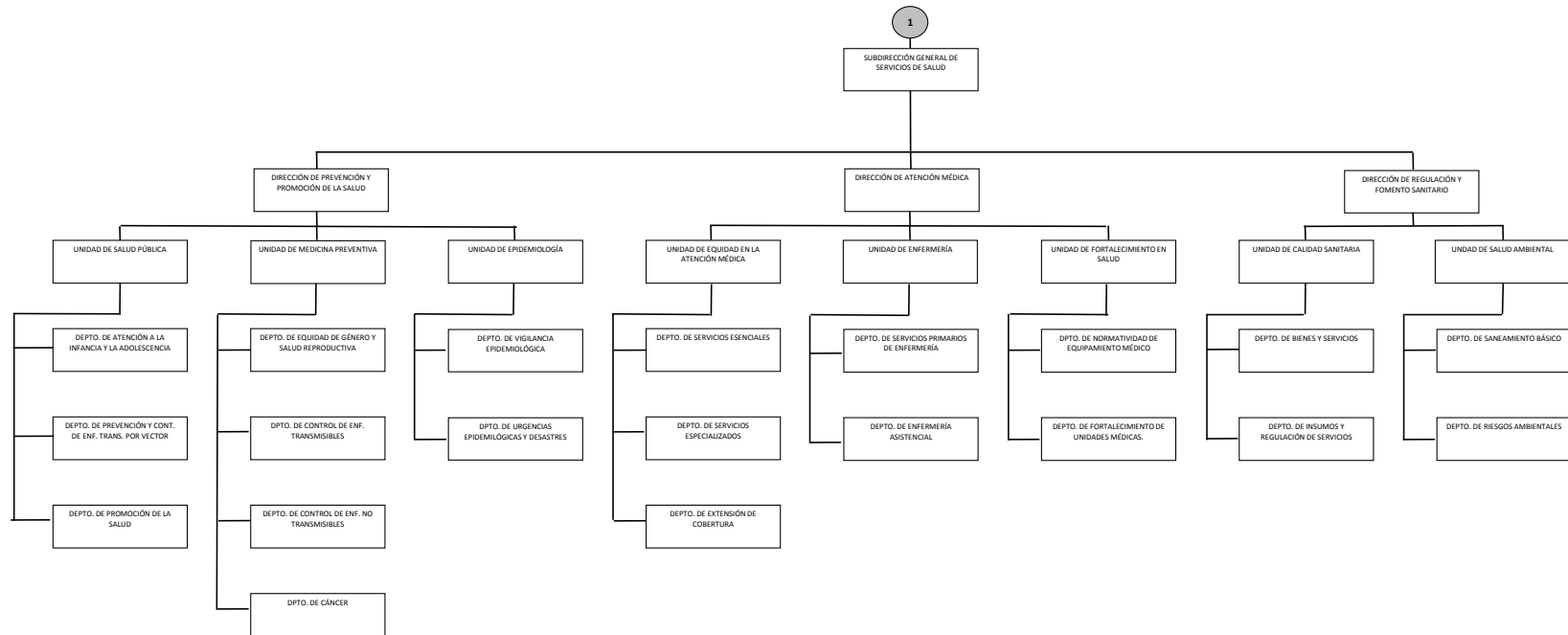
e) Consideraciones fiscales del ente: revelar el tipo de contribuciones que esté obligado a pagar o retener.

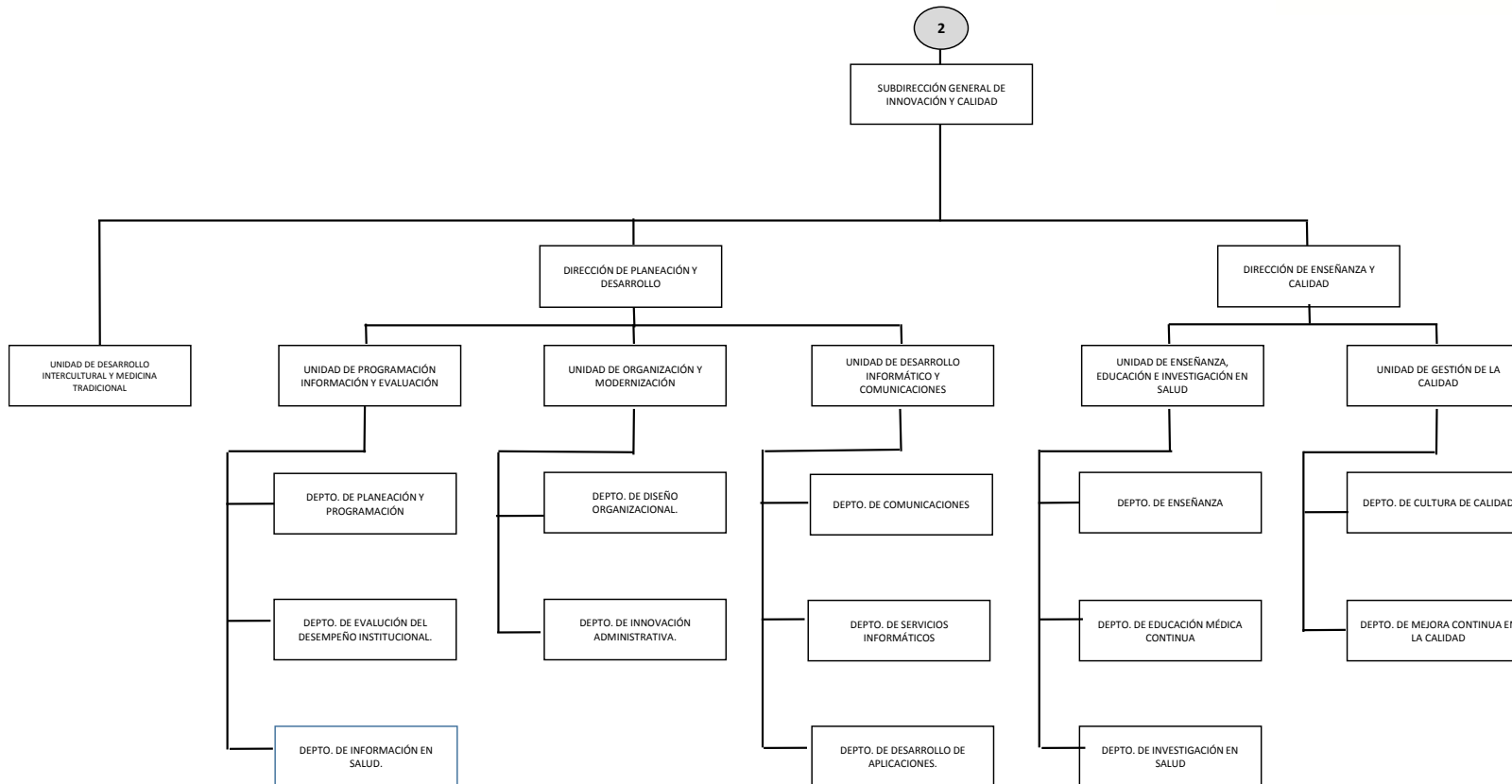
IMPUESTO SOBRE LA RENTA

- Declaración Informativa anual de retenciones del ISR por arrendamiento de inmuebles.
- Entero mensual de retenciones de ISR de ingresos por arrendamiento.
- Entero de retenciones mensuales de ISR por sueldos y salarios.
- Entero de retenciones mensuales de ISR por ingresos asimilados a salarios.
- Entero de retención de ISR por servicios profesionales. Mensual
- Declaración Informativa anual de pagos y retenciones de servicios profesionales. Personas Morales. Impuesto Sobre la Renta.











“2023, AÑO DE LA INTERCULTURALIDAD”

5. Bases de preparación de los Estados Financieros.

- a) Si se ha observado la normatividad emitida por el CONAC y demás disposiciones legales aplicables.
- b) La normatividad aplicada para el reconocimiento, valuación y revelación de los diferentes rubros de la información financiera, así como las bases de medición utilizadas para la elaboración de los estados financieros; por ejemplo: costo histórico, valoración de realización, valor razonable, valor de recuperación o cualquier otro método empleado y los criterios de aplicación de los mismos.

Se aplicó durante el periodo de enero a diciembre del ejercicio 2022, la normatividad vigente para el reconocimiento, valuación y revelación de los diferentes rubros de la información Financiera, así como las bases de medición: valor de realización, respetando en el total de las operaciones su costo histórico.

c) Postulados básicos.

Los emitidos por el CONAC:

1. Sustancia Económica
2. Entes Públicos
3. Existencia Permanente
4. Revelación Suficiente
5. Importancia Relativa
6. Registro e Integración Presupuestaria
7. Consolidación de Información financiera
8. Devengo Contable
9. Valuación
10. Dualidad Económica
11. Consistencia

d) Norma supletoria.

Las permitidas por la Normatividad del CONAC.

e) Para las entidades que por primera vez estén implementando el base devengado de acuerdo a la Ley de Contabilidad, deberán:

-Revelar las nuevas políticas de reconocimiento:

“Cuarto Informe Trimestral 2022, Enero - Diciembre del ejercicio 2022”





“2023, AÑO DE LA INTERCULTURALIDAD”

De acuerdo a lo establecido por el CONAC.

INGRESOS

Devengado.- Cuando exista jurídicamente el derecho al cobro.

Recaudado.- Cuando existe el cobro en efectivo o cualquier otro medio de pago

EGRESOS

Comprometido.- Cuando existe la aprobación por una autoridad competente de un acto administrativo, u otro instrumento jurídico que formaliza una relación jurídica con terceros para la adquisición de bienes y servicios.

Devengado.- Cuando se reconoce de una obligación de pago a favor de terceros por la recepción de conformidad de bienes, servicios contratados.

Ejercido.- Cuando se emite una cuenta por liquidar Certificada aprobada por la autoridad competente

Pagado.- Cuando se realiza la cancelación total o parcial de las obligaciones de pago.

-Revelar los cambios en las políticas, la clasificación y medición de las mismas, así como su impacto en la información financiera:

6. Políticas de Contabilidad Significativas:


- a) Actualización: El registro de la contabilidad se realizó en base a los lineamientos establecidos por el CONAC.
- b) Informar sobre la realización de operaciones en el extranjero y de sus efectos en la información financiera gubernamental:
Durante el período de enero a diciembre de 2022, no se realizaron operaciones en Moneda Extranjera.

“Cuarto Informe Trimestral 2022, Enero - Diciembre del ejercicio 2022”





“2023, AÑO DE LA INTERCULTURALIDAD”



- c) Método de evaluación de la inversión en acciones en el Sector Paraestatal.
NO APLICA

- d) Sistema y método de valuación de inventarios.

El CONAC ha emitido las normas para la valoración de los Activos y el patrimonio de los entes públicos, esta norma permite definir y estandarizar los conceptos básicos de valuación, contenidos en las normas particulares aplicables a los distintos elementos integrantes de los estados Financieros.

- e) Beneficios a empleados:

No se tienen reservas para beneficios futuros de los empleados, más que las contempladas anualmente en el presupuesto de egresos del ejercicio presente.

- f) Provisiones:

No aplica

- g) Reservas:

No se cuenta con Reservas.

- h) Cambios en políticas contables y corrección de errores junto con la revelación de los efectos que se tendrá en la información financiera del ente público, ya sea retrospectivos o prospectivos.

No aplica

- i) Depuración y Cancelación de saldos:

Actualmente este organismo se encuentra desarrollando un plan de trabajo para realizar la depuración de las cuentas de activo y pasivo, para posteriormente efectuar las reclasificaciones y/o amortización de los saldos, con la finalidad de presentar cifras actualizadas en los Estados Financieros.



“2023, AÑO DE LA INTERCULTURALIDAD”



7. Posición en Moneda Extranjera y Protección por riesgo Cambiario:

Para el período enero-diciembre de 2022, en el ámbito de su operación los Servicios de Salud del Estado de Oaxaca no tuvieron relación con personas o Instituciones en el extranjero.

8. Reporte Analítico del Activo:

a) Vida útil o porcentajes de depreciación, deterioro o amortización utilizados en los diferentes tipos de activos:

Durante el periodo del 01 de enero al 31 de diciembre del ejercicio actual. La entidad no refleja saldos en el rubro de Depreciación Deterioro y Amortización Acumulada de Bienes e Intangibles.

b) Cambios en el porcentaje de depreciación o valor residual de los activos:

No aplica

c) Importe de los gastos conceptualizados en el ejercicio, tanto financieros como de investigación y desarrollo:

No aplica

d) Riesgos por tipo de cambio o tipo de interés de las inversiones financieras:

No aplica.

e) Valor activado en el ejercicio de los bienes construidos por la entidad:

Los bienes de la entidad se reconocen dentro de su Activo No Circulante de su costo histórico, de conformidad con el artículo 29 de la Ley General de Contabilidad Gubernamental.



“2023, AÑO DE LA INTERCULTURALIDAD”

- f) Otras circunstancias de carácter significativo que afecten el activo, tales como bienes en garantía, señalados en embargos, litigios, títulos de inversiones, entregados en garantías, baja significativa del valor de inversiones financieras, etc.:

No aplica

- g) Desmantelamiento de Activos, procedimientos, implicaciones, efectos contables:

No aplica

- h) Administración de activos; planeación con el objetivo de que el ente los utilice de manera más efectiva:

Se utilizan los activos con la operación y mantenimiento óptimo. Adicionalmente, se deben incluir las explicaciones de las principales variaciones en el activo, en cuadros comparativos como sigue:

- a) Inversiones en valores:

No aplica

- b) Patrimonio de Organismos Descentralizados:

No aplica

- c) Inversiones en empresas de participación mayoritaria:

No se tiene inversión en este tipo de empresas.

- d) Inversiones en empresas de participación minoritaria:

No aplica.





“2023, AÑO DE LA INTERCULTURALIDAD”

9. Fideicomisos, Mandatos y Análogos:

No aplica.

10. Reporte de la Recaudación:

No aplica

11. Información sobre la Deuda y el Reporte Analítico de la Deuda:

No aplica

12. Calificaciones otorgadas:

No se cuenta con calificaciones otorgadas o certificaciones.
(Opcional, si es necesario)

13. Proceso de Mejora:

a) Principales Políticas de control interno:

Para el desarrollo de los programas deberá ser a mediano plazo y estarían basados en cuatro estrategias funcionales y cinco aspectos organizacionales, con objetivos operaciones, actividades, participantes, costos y evaluación sin reducción del presupuesto para obtener una eficiente atención médica y realizar la capacitación y sensibilización de este programa.

b) Medidas de desempeño financiero, metas y alcance:

Racionar el uso de los recursos, para alcanzar el cumplimiento de las funciones para el ejercicio completo.

14. Información por Segmentos:

Toda la información del Ente, está procesada y se encuentra disponible por Unidad Responsable.





"2023, AÑO DE LA INTERCULTURALIDAD"

15. Eventos Posteriores al Cierre:

El ente público no tiene hechos ocurridos en el periodo posterior al que informa, que proporcionen mayor evidencia sobre eventos que le afectan económicamente y que no se conocían a la fecha de cierre del periodo.


16. Partes Relacionadas:

No existen partes relacionadas que pudieran ejercer influencia significativa sobre la toma de decisiones financieras y operativas.


17. Responsabilidad sobre la presentación razonable de los Estados Financieros.

Estos estados Financieros fueron autorizados para su emisión el día 13 del mes enero de 2023.

Bajo protesta de decir verdad declaro que los Estados Financieros y sus Notas, son razonablemente correctas y son responsabilidad del emisor.


C.P. Luis Daniel Espinoza
Jefe de la Unidad de Información
Financiera




C.P. Maricarmen Gutiérrez Hernández
Directora de Administración



Cuenta de la Hacienda Pública Estatal 2022

Gobierno del Estado de Oaxaca

UR: 540 SERVICIOS DE SALUD DE OAXACA

Conciliación entre los Ingresos Presupuestarios y Contables

Del 1 de enero al 31 de diciembre de 2022

(Pesos)



SALUD
SECRETARÍA DE SALUD
SERVICIOS DE SALUD DE OAXACA

1. Ingresos Presupuestarios	14,184,625,546
2. Más ingresos contables no presupuestarios	0
Ingresos financieros Incremento por variación de Inventarios Disminución del exceso de estimaciones por perdida o deterioro u obsolencia Disminución del exceso por provisiones Otros Ingresos y beneficios varios Otros ingresos contables no presupuestarios	
3. Menos ingresos contables no presupuestarios	0
Productos de capital Aprovechamientos capital Ingresos derivados de financiamiento Otros ingresos presupuestarios no contables	
4. Ingresos contables (4=1+2-3)	14,184,625,546

Cuenta de la Hacienda Pública Estatal 2022

Gobierno del Estado de Oaxaca

UR: 540 SERVICIOS DE SALUD DE OAXACA

Cconciliación entre los Egresos Presupuestarios y Contables

Del 1 de enero al 31 de diciembre de 2022

(Pesos)



SALUD
SECRETARÍA DE SALUD
SERVICIOS DE SALUD DE OAXACA

1. Egresos Presupuestarios	13,147,206,190
2. Menos Egresos Presupuestarios No Contables	366,486,463
Materias Primas y Materiales de Producción y Comercialización	0
Materiales y Suministros	0
Mobiliario y equipo de administración	5,188,200
Mobiliario y equipo educacional y recreativo	424,341
Equipo e instrumental médico y de laboratorio	54,048,028
Vehículos y equipo de transporte	0
Equipo de defensa y seguridad	0
Maquinaria, otros equipos y herramientas	9,999,912
Activos biológicos	0
Bienes inmuebles	0
Activos intangibles	17,193
Obra pública en Bienes de Dominio Público	296,808,789
Obra pública en Bienes propios	0
Proyectos Productivos y Acciones de Fomento	0
Acciones y participaciones de capital	0
Compra de títulos y valores	0
Concesión de Préstamos	0
Inversiones en fideicomisos, mandatos y otros análogos	0
Provisiones para contingencias y otras erogaciones especiales	0
Amortización de la deuda pública	0
Adeudos de ejercicios fiscales anteriores (ADEFAS)	0
Otros Egresos Presupuestales No Contables	0
3. Más Gastos Contables No Presupuestarios	0
Estimaciones, depreciaciones, deterioros, obsolescencia y amortizaciones	0
Provisiones	0
Disminución de inventarios	0
Aumento por insuficiencia de estimaciones por pérdida odeterioro u obsolescencia	0
Aumento por insuficiencia de provisiones	0
Otros Gastos	0
Otros Gastos Contables No Presupuestales	0
4. Egresos contables (4=1+2-3)	12,780,719,727



“2023, AÑO DE LA INTERCULTURALIDAD”

ESTADO ANALITICO DE INGRESOS PRESUPUESTARIOS

Rubro de Ingresos	Estimado	Ampliaciones y Reducciones	Modificado	Devengado	Recaudado	Diferencia
	-1	-2	(3=1+2)	-4	-5	(6=3-4)
Impuestos						
Contribuciones de Mejoras						
Derechos						
Productos						
Corriente						
Capital						
Aprovechamientos						
Corriente						
Capital						
Ingresos por Ventas de Bienes y Servicios						
Contribuciones no Comprendidas en las Fracciones de la Ley de Ingresos Causados en Ejercicios Fiscales Anteriores Pendientes de Liquidación o Pago						
Participaciones y Aportaciones						
Transferencias, Asignaciones, Subsidios y Otras Ayudas	12,027,018,561	3,110,562,851	15,137,581,412	14,116,684,654	11,202,765,294	1,020,896,758
Otros Ingresos						
TOTAL	12,027,018,561	3,110,562,851	15,137,581,412	14,116,684,654	11,202,765,294	1,020,896,758
Ingresos excedentes						

Estado Analítico de Ingresos Por Fuente de Financiamiento	Estimado	Ampliaciones y Reducciones	Modificado	Devengado	Recaudado	Diferencia
	-1	-2	(3=1+2)	-4	-5	(6=3-4)
Ingresos del Gobierno	12,027,018,561	3,110,562,851	15,137,581,412	14,116,684,654	11,202,765,294	1,020,896,758
Impuestos						
Contribuciones de Mejoras						
Derechos						
Productos						
Corriente						
Capital						
Aprovechamientos						
Corriente						
Capital						
Contribuciones no Comprendidas en las Fracciones de la Ley de Ingresos Causados en Ejercicios Fiscales Anteriores Pendientes de Liquidación o Pago						
Participaciones y Aportaciones						
Transferencias, Asignaciones, Subsidios y Otras Ayudas	12,027,018,561	3,110,562,851	15,137,581,412	14,116,684,654	11,202,765,294	1,020,896,758
Otros Ingresos						
Ingresos de Organismos y Empresas						
Cuotas y Aportaciones de Seguridad Social						
Ingresos por Ventas de Bienes y Servicios						
Transferencias, Asignaciones, Subsidios y Otras Ayudas						
Ingresos derivados de financiamiento						
Ingresos derivados de financiamiento						
TOTAL	12,027,018,561	3,110,562,851	15,137,581,412	14,116,684,654	11,202,765,294	1,020,896,758
Ingresos excedentes						

“Cuarto Informe Trimestral 2022, Enero - Diciembre del ejercicio 2022”



ESTADO ANALITICO DEL EJERCICIO DEL PRESUPUESTO DE EGRESOS
CLASIFICACION POR OBJETO DEL GASTO (CAPITULO-CONCEPTO)

Cve	Concepto	Aprobado 1	Ampliaciones / Reducciones 2= (3-1)	Modificado 3 = (1+2)	Devengado 4	Pagado 5	Subejercicio 6 = (3-4)
540	SERVICIOS DE SALUD DE OAXACA						
4	TRANSFERENCIAS, ASIGNACIONES, SUBSIDIOS Y OTRAS AYUDAS	11,925,441,359.14	2,448,441,890.76	14,373,883,249.90	13,747,380,427.46	11,795,558,577.56	626,502,822.44
1	TRANSFERENCIAS INTERNAS Y ASIGNACIONES AL SECTOR PÚBLICO	11,925,441,359.14	2,448,426,890.76	14,373,868,249.90	13,747,380,427.46	11,795,558,577.56	626,487,822.44
4	AYUDAS SOCIALES	0.00	15,000.00	15,000.00	0.00	0.00	15,000.00
5	BIENES MUEBLES, INMUEBLES E INTANGIBLES	101,577,202.02	300,916,644.70	402,493,846.72	72,669,674.68	59,747,508.31	329,824,172.04
1	MOBILIARIO Y EQUIPO DE ADMINISTRACIÓN	11,755,404.62	6,367,778.35	18,123,182.97	5,188,199.96	4,868,625.74	12,934,983.01
2	MOBILIARIO Y EQUIPO EDUCACIONAL Y RECREATIVO	0.00	762,383.26	762,383.26	424,340.74	0.00	338,042.52
3	EQUIPO E INSTRUMENTAL MÉDICO Y DE LABORATORIO	89,821,797.40	279,488,602.81	369,310,400.21	54,048,028.37	44,868,410.76	315,262,371.84
4	VEHÍCULOS Y EQUIPO DE TRANSPORTE	0.00	600,000.00	600,000.00	0.00	0.00	600,000.00
6	MAQUINARIA, OTROS EQUIPOS Y HERRAMIENTAS	0.00	13,539,276.52	13,539,276.52	12,994,311.90	9,999,912.10	544,964.62
9	ACTIVOS INTANGIBLES	0.00	158,603.76	158,603.76	14,793.71	10,559.71	143,810.05
6	INVERSIÓN PÚBLICA	0.00	361,204,315.71	361,204,315.71	296,808,789.18	275,809,098.83	64,395,526.53
1	OBRA PÚBLICA EN BIENES DE DOMINIO PÚBLICO	0.00	361,204,315.71	361,204,315.71	296,808,789.18	275,809,098.83	64,395,526.53
	TOTAL DEPENDENCIA / ENTIDAD	12,027,018,561.16	3,110,562,851.17	15,137,581,412.33	14,116,858,891.32	12,131,115,184.70	1,020,722,521.01

ESTADO ANALITICO DEL EJERCICIO DEL PRESUPUESTO DE EGRESOS

CLASIFICACION ECONOMICA (POR TIPO DE GASTO)

Cve	Concepto	Aprobado 1	Ampliaciones / Reducciones 2= (3-1)	Modificado 3 = (1+2)	Devengado 4	Pagado 5	Subejercicio 6 = (3-4)
540	SERVICIOS DE SALUD DE OAXACA						
1	GASTO CORRIENTE	11,925,441,359.14	2,448,441,890.76	14,373,883,249.90	13,747,380,427.46	11,795,558,577.56	626,502,822.44
2	GASTO DE CAPITAL	101,577,202.02	662,120,960.41	763,698,162.43	369,478,463.86	335,556,607.14	394,219,698.57
	TOTAL DEPENDENCIA / ENTIDAD:	12,027,018,561.16	3,110,562,851.17	15,137,581,412.33	14,116,858,891.32	12,131,115,184.70	1,020,722,521.01



ESTADO ANALITICO DEL EJERCICIO DEL PRESUPUESTO DE EGRESOS
CLASIFICACION ADMINISTRATIVA

Cve	Concepto	Aprobado 1	Ampliaciones / Reducciones 2= (3-1)	Modificado 3 = (1+2)	Devengado 4	Pagado Transferido 5	Subejercicio 6 = (3-4)
5	ORGANISMOS PÚBLICOS DESCENTRALIZADOS	12,027,018,561.16	3,110,562,851.17	15,137,581,412.33	14,116,858,891.32	12,131,115,184.70	1,020,722,521.01
40	SERVICIOS DE SALUD DE OAXACA	12,027,018,561.16	3,110,562,851.17	15,137,581,412.33	14,116,858,891.32	12,131,115,184.70	1,020,722,521.01
	TOTAL DEL GASTO:	12,027,018,561.16	3,110,562,851.17	15,137,581,412.33	14,116,858,891.32	12,131,115,184.70	1,020,722,521.01



ESTADO ANALITICO DEL EJERCICIO DEL PRESUPUESTO DE EGRESOS

CLASIFICACION FUNCIONAL (FINALIDAD Y FUNCION)

Cve	Concepto	Aprobado 1	Ampliaciones / Reducciones 2= (3-1)	Modificado 3 = (1+2)	Devengado 4	Pagado 5	Subejercicio 6 = (3-4)
540	SERVICIOS DE SALUD DE OAXACA						
2	DESARROLLO SOCIAL	12,027,018,561.16	3,110,562,851.17	15,137,581,412.33	14,116,858,891.32	12,131,115,184.70	1,020,722,521.01
3	SALUD	12,027,018,561.16	3,110,562,851.17	15,137,581,412.33	14,116,858,891.32	12,131,115,184.70	1,020,722,521.01
	TOTAL DEPENDENCIA / ENTIDAD	12,027,018,561.16	3,110,562,851.17	15,137,581,412.33	14,116,858,891.32	12,131,115,184.70	1,020,722,521.01




“2023, AÑO DE LA INTERCULTURALIDAD”

ENDEUDAMIENTO NETO
DEL 01 DE ENERO AL 31 DE DICIEMBRE DE 2022

(Pesos)

Identificación de Crédito o Instrumento	Contratación/Colocación	Amortización	Endeudamiento Neto
	A	B	C = A - B
Créditos Bancarios			
			0
			0
			0
			0
			0
			0
			0
			0
			0
Total Créditos Bancarios	0	0	0
Otros Instrumentos de Deuda			
			0
			0
			0
			0
			0
			0
			0
			0
Total Otros Instrumentos de Deuda	0	0	0
TOTAL	0	0	0

NO APLICA





“2023, AÑO DE LA INTERCULTURALIDAD”

INTERESES DE LA DEUDA
DEL 01 DE ENERO AL 31 DE DICIEMBRE DE 2022
(Pesos)

Identificación de Crédito o Instrumento	Devengado	Pagado
Créditos Bancarios		
Total de intereses de Créditos Bancarios	0	0
Otros Instrumentos de Deuda		
Total de intereses de Otros Instrumentos de Deuda	0	0
TOTAL	0	0

NO APLICA





“2023, AÑO DE LA INTERCULTURALIDAD”

OAXACA
GOBIERNO DEL ESTADO

INDICADORES DE POSTURA FISCAL
DEL 01 DE ENERO AL 31 DE DICIEMBRE DE 2022
(Pesos)

Concepto	Estimado	Devengado	Pagado ³
I. Ingresos Presupuestarios (I=1+2)	0	0	0
1. Ingresos del Gobierno de la Entidad Federativa ¹			
2. Ingresos del Sector Paraestatal ¹			
II. Egresos Presupuestarios (II=3+4)	0	0	0
3. Egresos del Gobierno de la Entidad Federativa ²			
4. Egresos del Sector Paraestatal ²			
III. Balance Presupuestario (Superávit o Déficit) (III = I - II)	0	0	0

Concepto	Estimado	Devengado	Pagado ³
III. Balance Presupuestario (Superávit o Déficit)	0	0	0
IV. Intereses, Comisiones y Gastos de la Deuda			
V. Balance Primario (Superávit o Déficit) (V= III - IV)	0	0	0

Concepto	Estimado	Devengado	Pagado ³
A. Financiamiento			
B. Amortización de la deuda			
C. Endeudamiento ó desendeudamiento (C = A - B)	0	0	0

1. Los Ingresos que se presentan son los ingresos presupuestarios totales sin incluir los ingresos por financiamientos. Los Ingresos del Gobierno de la Entidad Federativa corresponden a los del Poder Ejecutivo, Legislativo Judicial y Autónomos
2. Los egresos que se presentan son los egresos presupuestarios totales sin incluir los egresos por amortización. Los egresos del Gobierno de la Entidad Federativa corresponden a los del Poder Ejecutivo, Legislativo, Judicial y Órganos Autónomos
3. Para Ingresos se reportan los ingresos recaudados; para egresos se reportan los egresos pagados



ESTADO ANALITICO DEL EJERCICIO DEL PRESUPUESTO DE EGRESOS

RESUMEN POR PROGRAMA PRESUPUESTARIO

Clave	Concepto	Aprobado 1	Ampliaciones / Reducciones 2= (3-1)	Modificado 3 = (1+2)	Devengado 4	Pagado 5	Subejercicio 6 = (3-4)
5	ORGANISMOS PÚBLICOS DESCENTRALIZADOS	12,027,018,561.16	3,110,562,851.17	15,137,581,412.33	14,116,858,891.32	12,131,115,184.70	1,020,722,521.01
40	SERVICIOS DE SALUD DE OAXACA	12,027,018,561.16	3,110,562,851.17	15,137,581,412.33	14,116,858,891.32	12,131,115,184.70	1,020,722,521.01
1	PROGRAMAS	12,027,018,561.16	3,110,562,851.17	15,137,581,412.33	14,116,858,891.32	12,131,115,184.70	1,020,722,521.01
2	DESEMPEÑO DE LAS FUNCIONES	12,027,018,561.16	3,110,562,851.17	15,137,581,412.33	14,116,858,891.32	12,131,115,184.70	1,020,722,521.01
	TOTAL DEPENDENCIA / ENTIDAD	12,027,018,561.16	3,110,562,851.17	15,137,581,412.33	14,116,858,891.32	12,131,115,184.70	1,020,722,521.01

REPORTE DE AVANCE DE GESTIÓN

UR 540 - SERVICIOS DE SALUD DE OAXACA

CUARTO TRIMESTRE 2022



Gobierno del Estado

OBJETIVO INSTITUCIONAL:	PROPORCIONAR SERVICIOS DE SALUD A LA POBLACIÓN SIN SEGURIDAD SOCIAL DEL ESTADO DE OAXACA Y FORTALECER ACCIONES DE PROTECCIÓN Y CONTROL DE RIESGOS SANITARIOS	MATRIZ DE INDICADORES PARA RESULTADOS:	
ALINEACIÓN PED:		FIN:	CONTRIBUIR A GARANTIZAR EL ACCESO UNIVERSAL A LOS SERVICIOS DE SALUD.
EJE:	01-OAXACA INCLUYENTE CON EL DESARROLLO SOCIAL	PROPÓSITO:	LA POBLACIÓN OAXAQUEÑA SIN SEGURIDAD SOCIAL, TIENE ACCESO A LOS SERVICIOS DE SALUD DE MANERA OPORTUNA.
TEMA:	02-SALUD	COMPONENTE:	491-ACCIONES DE GESTIÓN PARA LA ATENCIÓN MÉDICA
OBJETIVO:	01-GARANTIZAR EL ACCESO UNIVERSAL A LOS SERVICIOS DE SALUD DE MANERA EFECTIVA, OPORTUNA Y CON CALIDAD, MEDIANTE EL ASEGURAMIENTO SOCIAL PÚBLICO Y VOLUNTARIO DE LA POBLACIÓN OAXAQUEÑA, INCLUYENDO LA MEDICINA TRADICIONAL.	ACTIVIDAD:	2130-DIRECCION EJECUTIVA REALIZADA
ESTRATEGIA:	02-EFICIENTAR LOS SERVICIOS DE SALUD EN OAXACA PARA GARANTIZAR LA CALIDAD EN LA ATENCIÓN.		
LÍNEAS DE ACCIÓN:	09-ADECUAR LA LEGISLACIÓN VIGENTE PARA INCORPORAR LOS ELEMENTOS ESENCIALES DEL DERECHO A LA SALUD, RELATIVOS A LA DISPONIBILIDAD, CALIDAD, ACCESIBILIDAD Y ACEPTABILIDAD.		
UE:	001-DIRECCIÓN GENERAL DE SERVICIOS DE SALUD		

ESTRUCTURA PROGRAMÁTICA							
PROGRAMA		SUBPROGRAMA		PROYECTO		OBRA/ACTIVIDAD	
159-ATENCIÓN MÉDICA		00--		000--		001-ACCIONES DE FORTALECIMIENTO DEL PAPEL RECTOR DE LOS SERVICIOS DE SALUD	
POBLACIÓN O ÁREA DE ENFOQUE POTENCIAL	ATRIBUTO DE LA POBLACIÓN O ÁREA DE ENFOQUE:	POBLACIÓN SIN SEGURIDAD SOCIAL EN EL ESTADO DE OAXACA	HOMBRES:	1542339	MUJERES:	1672055	TOTAL: 3214394

PRESUPUESTO ANUAL							
Aprobado	Ampliación	Reducción	Modificado	EJERCIDO T1	EJERCIDO T2	EJERCIDO T3	EJERCIDO T4
13,728,791.62	296,713,216.97	47,976,041.98	262,465,966.61	21,651,418.97	23,828,233.88	22,357,730.15	190,426,376.36
						TOTAL EJERCIDO AL TRIMESTRE VIGENTE	258,263,759.36

PRESUPUESTO TRIMESTRAL DE LA ACTIVIDAD							
Aprobado	Modificado	Comprometido	Devengado	Ejercido	% de Ejercido Vs. Modificado		
2,339,731.46	194,628,103.54	191,788,189.15	190,426,376.36	190,426,376.36	97.84		

DATOS DEL INDICADOR							
Nombre :	PORCENTAJE DE DIRECCIONES EJECUTIVAS REALIZADAS			Número de indicador :	2586		
Definición :	MIDE EL PORCENTAJE DE DIRECCIONES EJECUTIVAS REALIZADAS, RESPECTO AL TOTAL						
Método de Cálculo :	(NÚMERO DE DIRECCIONES EJECUTIVAS REALIZADAS / TOTAL DE DIRECCIONES EJECUTIVAS) * 100						
Tipo	Dimensión	Frecuencia de Medición	Forma de cálculo del indicador	Tipo de Valor	Sentido Esperado		
GESTIÓN	EFICACIA	TRIMESTRAL	PORCENTAJE	FLUJO	ASCENDENTE		

MEDIOS DE VERIFICACIÓN / FUENTE INFORMACIÓN				SUPUESTO			
ACTAS DE LAS SESIONES DE LA JUNTA DIRECTIVA DEL ORGANISMO PÚBLICO DESCENTRALIZADO SERVICIOS DE SALUD DE OAXACA				QUE SE REUNAN LOS INTEGRANTES DE LA JUNTA DIRECTIVA			

DATOS DE LA META							
Definición de la variable Meta:	1 - NÚMERO DE DIRECCIONES EJECUTIVAS REALIZADAS						
Unidad de medida:	25 - NÚMERO						

LÍNEA BASE				VALOR PROGRAMADO ANUAL			
AÑO	2018	VALOR	4.00	AÑO	2022	VALOR	4.00

AVANCE TRIMESTRAL OBRA/ACTIVIDAD							
METAS	1er.TRIMESTRE	2o.TRIMESTRE	3er.TRIMESTRE	4o.TRIMESTRE	CUMPLIMIENTO DE METAS		
PROGRAMACIÓN INICIAL	1.00	1.00	1.00	1.00	T1+T2+T3+T4	4.00	
PROGRAMACIÓN ACTUALIZADA	1.00	1.00	1.00	1.00	T1+T2+T3+T4	4.00	
METAS ALCANZADAS	1.00	1.00	1.00	1.00	T1+T2+T3+T4	4.00	
PORCENTAJE ALCANZADO TRIMESTRAL	100.00	100.00	100.00	100.00	PORCENTAJE ALCANZADO ANUAL	100.00	

PORCENTAJE DE CUMPLIMIENTO ALCANZADO EN EL TRIMESTRE: 100.00 %

REPORTE DE AVANCE DE GESTIÓN

UR 540 - SERVICIOS DE SALUD DE OAXACA

CUARTO TRIMESTRE 2022



Gobierno del Estado

ALINEACIÓN PED:

ESTRATEGIA: 02-EFICIENTAR LOS SERVICIOS DE SALUD EN OAXACA PARA GARANTIZAR LA CALIDAD EN LA ATENCIÓN.
 LÍNEAS DE ACCIÓN: 06-MEJORAR LAS COMPETENCIAS Y HABILIDADES GERENCIALES PARA LA ADMINISTRACIÓN DEL SISTEMA DE SALUD.
 UE: 002-SUBDIRECCIÓN GENERAL DE ADMINISTRACIÓN Y FINANZAS

MATRIZ DE INDICADORES PARA RESULTADOS:

COMPONENTE: 491-ACCIONES DE GESTIÓN PARA LA ATENCIÓN MÉDICA
 ACTIVIDAD: 2132-GESTIÓN ADMINISTRATIVA Y FINANCIERA

ESTRUCTURA PROGRAMÁTICA								
PROGRAMA		SUBPROGRAMA		PROYECTO			OBRA/ACTIVIDAD	
159-ATENCIÓN MÉDICA		00--		000--			002-ACCIONES DE CAPACITACIÓN AL PERSONAL ADMINISTRATIVO Y DIRECTIVO A NIVEL TÉCNICO Y GERENCIAL	
POBLACIÓN O ÁREA DE ENFOQUE POTENCIAL	ATRIBUTO DE LA POBLACIÓN O ÁREA DE ENFOQUE:	POBLACIÓN SIN SEGURIDAD SOCIAL EN EL ESTADO DE OAXACA		HOMBRES:	1542339	MUJERES:	1672055	TOTAL: 3214394

PRESUPUESTO ANUAL							
Aprobado	Ampliación	Reducción	Modificado	EJERCIDO T1	EJERCIDO T2	EJERCIDO T3	EJERCIDO T4
998,584.00	1,163,053.91	518,034.75	1,643,603.16	0.00	449,830.09	227,825.91	965,894.96
TOTAL EJERCIDO AL TRIMESTRE VIGENTE							1,643,550.96

PRESUPUESTO TRIMESTRAL DE LA ACTIVIDAD					
Aprobado	Modificado	Comprometido	Devengado	Ejercido	% de Ejercido Vs. Modificado
150,796.00	965,947.16	965,894.96	965,894.96	965,894.96	99.99

DATOS DEL INDICADOR			
Nombre :	PORCENTAJE DE GESTIONES ADMINISTRATIVAS Y FINANCIERAS REALIZADAS		Número de indicador : 2588
Definición :	MIDE EL PORCENTAJE DE GESTIONES ADMINISTRATIVAS Y FINANCIERAS REALIZADAS, RESPECTO A LO PROGRAMADO		
Método de Cálculo :	(NÚMERO DE GESTIONES ADMINISTRATIVAS Y FINANCIERAS REALIZADAS / NÚMERO DE GESTIONES ADMINISTRATIVAS Y FINANCIERAS PROGRAMADAS A REALIZAR)*100		

Tipo	Dimensión	Frecuencia de Medición	Forma de cálculo del indicador	Tipo de Valor	Sentido Esperado
GESTIÓN	EFICACIA	TRIMESTRAL	PORCENTAJE	FLUJO	ASCENDENTE

MEDIOS DE VERIFICACIÓN / FUENTE INFORMACIÓN	SUPUESTO
REPORTE DE CAPACITACIONES REALIZADAS POR LA DIRECCIÓN DE ADMINISTRACIÓN Y FINANZAS. ACTUALIZACION TRIMESTRAL	QUE LOS SERVIDORES PÚBLICOS SE REGISTREN EN LOS CURSOS QUE SE PROMUEVEN

DATOS DE LA META	
Definición de la variable Meta:	1 - NÚMERO DE GESTIONES ADMINISTRATIVAS Y FINANCIERAS REALIZADAS
Unidad de medida:	25 - NÚMERO

LÍNEA BASE			VALOR PROGRAMADO ANUAL		
AÑO	2021	VALOR	1,420.00	AÑO	2022
					VALOR 1,920.00

METAS	AVANCE TRIMESTRAL OBRA/ACTIVIDAD				CUMPLIMIENTO DE METAS
	1er.TRIMESTRE	2o.TRIMESTRE	3er.TRIMESTRE	4o.TRIMESTRE	
PROGRAMACIÓN INICIAL	480.00	480.00	480.00	480.00	T1+T2+T3+T4 1,920.00
PROGRAMACIÓN ACTUALIZADA	483.00	480.00	480.00	480.00	T1+T2+T3+T4 1,923.00
METAS ALCANZADAS	886.00	810.00	699.00	123.00	T1+T2+T3+T4 2,518.00
PORCENTAJE ALCANZADO TRIMESTRAL	183.44	168.75	145.63	25.63	PORCENTAJE ALCANZADO ANUAL 130.94

PORCENTAJE DE CUMPLIMIENTO ALCANZADO EN EL TRIMESTRE: 25.63 %

REPORTE DE AVANCE DE GESTIÓN

UR 540 - SERVICIOS DE SALUD DE OAXACA

CUARTO TRIMESTRE 2022



Gobierno del Estado

ALINEACIÓN PED:

ESTRATEGIA: 02-EFICIENTAR LOS SERVICIOS DE SALUD EN OAXACA PARA GARANTIZAR LA CALIDAD EN LA ATENCIÓN.
 LÍNEAS DE ACCIÓN: 09-ADECUAR LA LEGISLACIÓN VIGENTE PARA INCORPORAR LOS ELEMENTOS ESENCIALES DEL DERECHO A LA SALUD, RELATIVOS A LA DISPONIBILIDAD, CALIDAD, ACCESIBILIDAD Y ACEPTABILIDAD.
 UE: 001-DIRECCIÓN GENERAL DE SERVICIOS DE SALUD

MATRIZ DE INDICADORES PARA RESULTADOS:

COMPONENTE: 491-ACCIONES DE GESTIÓN PARA LA ATENCIÓN MÉDICA
 ACTIVIDAD: 2135-CONTROL Y AUDITORIA

ESTRUCTURA PROGRAMÁTICA							
PROGRAMA		SUBPROGRAMA		PROYECTO		OBRA/ACTIVIDAD	
159-ATENCIÓN MÉDICA		00--		000--		003-MONITOREAR LA OPERACION, CONTROL INTERNO Y RENDICION DE CUENTAS	
POBLACIÓN O ÁREA DE ENFOQUE POTENCIAL	ATRIBUTO DE LA POBLACIÓN O ÁREA DE ENFOQUE:	POBLACIÓN SIN SEGURIDAD SOCIAL EN EL ESTADO DE OAXACA	HOMBRES:	1542339	MUJERES:	1672055	TOTAL: 3214394

PRESUPUESTO ANUAL							
Aprobado	Ampliación	Reducción	Modificado	EJERCIDO T1	EJERCIDO T2	EJERCIDO T3	EJERCIDO T4
0.00	50,272,728.25	0.00	50,272,728.25	0.00	0.00	0.00	50,272,728.25
TOTAL EJERCIDO AL TRIMESTRE VIGENTE							50,272,728.25

PRESUPUESTO TRIMESTRAL DE LA ACTIVIDAD							
Aprobado	Modificado	Comprometido	Devengado	Ejercido	% de Ejercido Vs. Modificado		
0.00	50,272,728.25	50,272,728.25	50,272,728.25	50,272,728.25	100.00		

DATOS DEL INDICADOR							
Nombre :	PORCENTAJE DE CONTROLES Y AUDITORIAS REALIZADAS			Número de indicador :	2591		
Definición :	MIDE EL PORCENTAJE DE CONTROLES Y AUDITORIAS REALIZADAS, RESPECTO AL TOTAL						
Método de Cálculo :	(NÚMERO DE CONTROLES Y AUDITORIAS REALIZADAS/NÚMERO DE CONTROLES Y AUDITORIAS PROGRAMADOS A REALIZAR)*100						

Tipo	Dimensión	Frecuencia de Medición	Forma de cálculo del indicador	Tipo de Valor	Sentido Esperado
GESTIÓN	EFICACIA	TRIMESTRAL	PORCENTAJE	FLUJO	ASCENDENTE

MEDIOS DE VERIFICACIÓN / FUENTE INFORMACIÓN				SUPUESTO			
---	--	--	--	----------	--	--	--

DATOS DE LA META							
Definición de la variable Meta:	1 - NÚMERO DE CONTROLES Y AUDITORIAS REALIZADAS						
Unidad de medida:	25 - NÚMERO						

LÍNEA BASE				VALOR PROGRAMADO ANUAL			
AÑO	VALOR	0.00	AÑO	2022	VALOR	1.00	

AVANCE TRIMESTRAL OBRA/ACTIVIDAD							
METAS	1er.TRIMESTRE	2o.TRIMESTRE	3er.TRIMESTRE	4o.TRIMESTRE	CUMPLIMIENTO DE METAS		
PROGRAMACIÓN INICIAL	0.00	0.00	0.00	1.00	T1+T2+T3+T4		1.00
PROGRAMACIÓN ACTUALIZADA	0.00	0.00	0.00	1.00	T1+T2+T3+T4		1.00
METAS ALCANZADAS PORCENTAJE ALCANZADO TRIMESTRAL	0.00	0.00	0.00	100.00	PORCENTAJE ALCANZADO ANUAL		100.00

PORCENTAJE DE CUMPLIMIENTO ALCANZADO EN EL TRIMESTRE: 100.00 %

REPORTE DE AVANCE DE GESTIÓN

UR 540 - SERVICIOS DE SALUD DE OAXACA

CUARTO TRIMESTRE 2022



ALINEACIÓN PED:

ESTRATEGIA: 02-EFICIENTAR LOS SERVICIOS DE SALUD EN OAXACA PARA GARANTIZAR LA CALIDAD EN LA ATENCIÓN.

LÍNEAS DE ACCIÓN: 02-ATENDER OPORTUNA E INTEGRALMENTE DE SALUD A LA POBLACIÓN QUE VIVE EN CONDICIONES DE VULNERABILIDAD Y EN POBREZA EXTREMA.

UE: 006-SUBDIRECCIÓN GENERAL DE SERVICIOS DE SALUD (1ER. NIVEL)

MATRIZ DE INDICADORES PARA RESULTADOS:

COMPONENTE: 338-ATENCIÓN PRIMARIA A LA SALUD OTORGADA

ACTIVIDAD: 1837-OTORGAR LA ATENCIÓN MÉDICA DE PRIMER NIVEL

ESTRUCTURA PROGRAMÁTICA									
PROGRAMA		SUBPROGRAMA		PROYECTO			OBRA/ACTIVIDAD		
159-ATENCIÓN MÉDICA		01-OTORGAMIENTO DE ATENCIÓN PRIMARIA A LA SALUD		000--			001-OTORGAR ATENCIÓN MÉDICA DE PRIMER NIVEL		
Población o Área de Enfoque Potencial	Atributo de la Población o Área de Enfoque:	Población sin Seguridad Social en el Estado de Oaxaca		Hombres:	1542339	Mujeres:	1672055	TOTAL:	3214394
PRESUPUESTO ANUAL									
Aprobado	Ampliación	Reducción	Modificado	EJERCIDO T1		EJERCIDO T2		EJERCIDO T3	
2,797,373,069.89	1,811,162,580.60	1,665,856,933.52	2,942,678,716.97	362,248,201.72		878,879,808.44		739,265,323.22	
				TOTAL EJERCIDO AL TRIMESTRE VIGENTE				2,915,926,723.96	
PRESUPUESTO TRIMESTRAL DE LA ACTIVIDAD									
Aprobado		Modificado		Comprometido		Devengado		Ejercido	
545,994,255.69		962,285,383.59		956,648,328.35		935,533,390.58		935,533,390.58	
% de Ejercido Vs. Modificado									
97.22									
DATOS DEL INDICADOR									
Nombre :	PORCENTAJE DE CONSULTA MÉDICA GENERAL (PRIMER CONTACTO O PRIMER NIVEL) OTORGADAS EN LOS CENTROS DE SALUD				Número de indicador :	1948			
Definición :	MIDE EL PORCENTAJE DE CONSULTA MÉDICA GENERAL (PRIMER CONTACTO O PRIMER NIVEL) OTORGADAS EN LOS CENTROS DE SALUD								
Método de Cálculo :	(TOTAL DE CONSULTAS MÉDICAS DE PRIMERA VEZ Y SUBSECUENTES OTORGADAS EN LOS CENTROS DE SALUD/ TOTAL DE CONSULTAS MÉDICAS DE PRIMERA VEZ Y SUBSECUENTE PROGRAMADAS) X 100								
Tipo	Dimensión	Frecuencia de Medición		Forma de cálculo del indicador		Tipo de Valor		Sentido Esperado	
GESTIÓN	EFICACIA	TRIMESTRAL		PORCENTAJE		FLUJO		ASCENDENTE	
MEDIOS DE VERIFICACIÓN / FUENTE INFORMACIÓN					SUPUESTO				
TABLA DINAMICA DE CONSULTAS: HTTP://WWW.DGIS.SALUD.GOB.MX/CONTENIDOS/SINAIS/S_SIS.HTML . ACTUALIZACIÓN TRIMESTRAL					QUE SE FIRME EN TIEMPO EL CONVENIO ESPECÍFICO DE COLABORACIÓN ENTRE EL ESTADO Y EL INSABI				
DATOS DE LA META									
Definición de la variable Meta:	1 - NÚMERO DE CONSULTA MÉDICA GENERAL (PRIMER CONTACTO O PRIMER NIVEL) OTORGADAS EN LOS CENTROS DE SALUD								
Unidad de medida:	25 - NÚMERO								
LÍNEA BASE					VALOR PROGRAMADO ANUAL				
AÑO	2021	VALOR	907,736.00		AÑO	2022	VALOR	3,053,000.00	
AVANCE TRIMESTRAL OBRA/ACTIVIDAD									
METAS	1er.TRIMESTRE	2o.TRIMESTRE	3er.TRIMESTRE	4o.TRIMESTRE	CUMPLIMIENTO DE METAS				
PROGRAMACIÓN INICIAL	550,000.00	976,500.00	976,500.00	550,000.00	T1+T2+T3+T4		3,053,000.00		
PROGRAMACIÓN ACTUALIZADA	792,503.08	976,500.00	976,500.00	550,000.00	T1+T2+T3+T4		3,295,503.08		
METAS ALCANZADAS	164,290.00	377,197.00	628,128.00	303,260.00	T1+T2+T3+T4		1,472,875.00		
PORCENTAJE ALCANZADO TRIMESTRAL	20.73	38.63	64.32	55.14	PORCENTAJE ALCANZADO ANUAL		44.69		

PORCENTAJE DE CUMPLIMIENTO ALCANZADO EN EL TRIMESTRE: 55.14 %

**REPORTE DE AVANCE DE GESTIÓN
UR 540 - SERVICIOS DE SALUD DE OAXACA
CUARTO TRIMESTRE 2022**



Gobierno del Estado

UE: 004-SUBDIRECCIÓN GENERAL DE SERVICIOS DE SALUD

ESTRUCTURA PROGRAMATICA							
PROGRAMA		SUBPROGRAMA		PROYECTO		OBRA/ACTIVIDAD	
159-ATENCIÓN MÉDICA		01-OTORGAMIENTO DE ATENCIÓN PRIMARIA A LA SALUD		000-- -		002-OTORGAR ATENCIÓN PRIMARIA A LA SALUD EN UNIDADES MÉDICAS MÓVILES	
POBLACIÓN O ÁREA DE ENFOQUE POTENCIAL	ATRIBUTO DE LA POBLACIÓN O ÁREA DE ENFOQUE:	POBLACIÓN SIN SEGURIDAD SOCIAL EN EL ESTADO DE OAXACA		HOMBRES:	1542339	MUJERES:	1672055
						TOTAL:	3214394
PRESUPUESTO ANUAL							
Aprobado	Ampliación	Reducción	Modificado	EJERCIDO T1	EJERCIDO T2	EJERCIDO T3	EJERCIDO T4
0.00	9,535,532.93	0.00	9,535,532.93	82,137.93	0.00	0.00	0.00
				TOTAL EJERCIDO AL TRIMESTRE VIGENTE			
				82,137.93			
PRESUPUESTO TRIMESTRAL DE LA ACTIVIDAD							
Aprobado		Modificado		Comprometido		Devengado	Ejercido
0.00		9,047,712.84		9,047,712.84		0.00	0.00
							% de Ejercido Vs. Modificado
							0.00
DATOS DEL INDICADOR							
Nombre :	PORCENTAJE DE CONSULTAS MÉDICAS ATENDIDAS POR UNIDADES MÉDICAS MÓVILES			Número de indicador :	2647		
Definición :	MIDE EL PORCENTAJE DE CONSULTAS MÉDICAS ATENDIDAS POR UNIDADES MÉDICAS MÓVILES, RESPECTO A LAS PROGRAMADAS						
Método de Cálculo :	(TOTAL DE CONSULTAS MÉDICAS DE PRIMERA VEZ Y SUBSECUENTES ATENDIDAS POR UNIDADES MEDICAS MOVILES/ TOTAL DE CONSULTAS MÉDICAS PROGRAMADAS) X 100						
Tipo	Dimensión	Frecuencia de Medición	Forma de cálculo del indicador	Tipo de Valor	Sentido Esperado		
GESTIÓN	EFICACIA	TRIMESTRAL	PORCENTAJE	ACUMULADO	ASCENDENTE		
MEDIOS DE VERIFICACIÓN / FUENTE INFORMACIÓN				SUPUESTO			
TABLA DINAMICA DE CONSULTAS: HTTP://WWW.DGIS.SALUD.GOB.MX/CONTENIDOS/SINAIS/S_SIS.HTML . ACTUALIZACIÓN TRIMESTRAL				QUE SE FIRME EN TIEMPO EL CONVENIO ESPECÍFICO DE COLABORACIÓN ENTRE EL ESTADO Y EL INSABI			
DATOS DE LA META							
Definición de la variable Meta:	1 - NÚMERO DE CONSULTAS MÉDICAS ATENDIDAS POR UNIDADES MÉDICAS MÓVILES						
Unidad de medida:	25 - NÚMERO						
LÍNEA BASE				VALOR PROGRAMADO ANUAL			
AÑO	2020	VALOR	80,559.00	AÑO	2022	VALOR	118,800.00
AVANCE TRIMESTRAL OBRA/ACTIVIDAD							
METAS	1er.TRIMESTRE	2o.TRIMESTRE	3er.TRIMESTRE	4o.TRIMESTRE	CUMPLIMIENTO DE METAS		
PROGRAMACIÓN INICIAL	29,700.00	29,700.00	29,700.00	29,700.00	T1+T2+T3+T4	118,800.00	
PROGRAMACIÓN ACTUALIZADA	0.00	29,040.00	29,040.00	24,200.00	T1+T2+T3+T4	82,280.00	
METAS ALCANZADAS	0.00	1,253.00	13,940.00	0.00	T1+T2+T3+T4	15,193.00	
PORCENTAJE ALCANZADO TRIMESTRAL	0.00	4.31	48.00	0.00	PORCENTAJE ALCANZADO ANUAL	18.46	

PORCENTAJE DE CUMPLIMIENTO ALCANZADO EN EL TRIMESTRE: 0.00 %

REPORTE DE AVANCE DE GESTIÓN

UR 540 - SERVICIOS DE SALUD DE OAXACA

CUARTO TRIMESTRE 2022



Gobierno del Estado

ALINEACIÓN PED:

ESTRATEGIA: 02-EFICIENTAR LOS SERVICIOS DE SALUD EN OAXACA PARA GARANTIZAR LA CALIDAD EN LA ATENCIÓN.
 LÍNEAS DE ACCIÓN: 02-ATENDER OPORTUNA E INTEGRALMENTE DE SALUD A LA POBLACIÓN QUE VIVE EN CONDICIONES DE VULNERABILIDAD Y EN POBREZA EXTREMA.
 UE: 005-SUBDIRECCIÓN GENERAL DE SERVICIOS DE SALUD (2° NIVEL)

MATRIZ DE INDICADORES PARA RESULTADOS:

COMPONENTE: 339-ATENCIÓN MÉDICA BÁSICA ESPECIALIZADA OTORGADA
 ACTIVIDAD: 1844-OTORGAR ATENCIÓN MÉDICA DE SEGUNDO NIVEL

ESTRUCTURA PROGRAMÁTICA							
PROGRAMA		SUBPROGRAMA		PROYECTO		OBRA/ACTIVIDAD	
159-ATENCIÓN MÉDICA		02-OTORGAMIENTO DE ATENCIÓN MÉDICA BÁSICA ESPECIALIZADA		000--		001-OTORGAR ATENCIÓN MÉDICA DE SEGUNDO NIVEL	
POBLACIÓN O ÁREA DE ENFOQUE POTENCIAL	ATRIBUTO DE LA POBLACIÓN O ÁREA DE ENFOQUE:	POBLACIÓN SIN SEGURIDAD SOCIAL EN EL ESTADO DE OAXACA		HOMBRES:	1542339	MUJERES:	1672055
				TOTAL:			3214394

PRESUPUESTO ANUAL							
Aprobado	Ampliación	Reducción	Modificado	EJERCIDO T1	EJERCIDO T2	EJERCIDO T3	EJERCIDO T4
7,030,141,336.39	2,523,330,520.40	2,732,687,164.58	6,820,784,692.21	1,619,962,720.02	1,431,155,226.09	1,339,294,507.15	2,094,044,478.28
				TOTAL EJERCIDO AL TRIMESTRE VIGENTE		6,484,456,931.54	

PRESUPUESTO TRIMESTRAL DE LA ACTIVIDAD							
Aprobado	Modificado	Comprometido	Devengado	Ejercido	% de Ejercido Vs. Modificado		
815,484,223.05	2,430,273,157.76	2,418,615,137.46	2,094,044,478.28	2,094,044,478.28	86.16		

DATOS DEL INDICADOR							
Nombre :	PORCENTAJE DE LA CAPACIDAD HOSPITALARIA OCUPADA			Número de indicador :	1955		
Definición :	MIDE EL PORCENTAJE DE LA CAPACIDAD HOSPITALARIA OCUPADA						
Método de Cálculo :	(TOTAL DE DÍAS PACIENTE / TOTAL DE DÍAS CAMA)*100						

Tipo	Dimensión	Frecuencia de Medición	Forma de cálculo del indicador	Tipo de Valor	Sentido Esperado
GESTIÓN	EFICACIA	TRIMESTRAL	PORCENTAJE	FLUJO	ASCENDENTE

MEDIOS DE VERIFICACIÓN / FUENTE INFORMACIÓN				SUPUESTO			
TABLA DINAMICA: HTTP://WWW.DGIS.SALUD.GOB.MX/CONTENIDOS/SINAIS/S_SIS.HTML . PERIODO DE ACTUALIZACIÓN TRIMESTRAL				QUE SE REALICE UNA CORRECTA REFERENCIA Y CONTRAREFERENCIA ENTRE LOS NIVELES DE ATENCIÓN			

DATOS DE LA META							
Definición de la variable Meta:	1 - NÚMERO DE CAPACIDAD HOSPITALARIA OCUPADA						
Unidad de medida:	25 - NÚMERO						

LÍNEA BASE				VALOR PROGRAMADO ANUAL			
AÑO	2018	VALOR	65.00	AÑO	2022	VALOR	110,198.00

AVANCE TRIMESTRAL OBRA/ACTIVIDAD							
METAS	1er.TRIMESTRE	2o.TRIMESTRE	3er.TRIMESTRE	4o.TRIMESTRE	CUMPLIMIENTO DE METAS		
PROGRAMACIÓN INICIAL	27,549.00	27,549.00	27,550.00	27,550.00	T1+T2+T3+T4 110,198.00		
PROGRAMACIÓN ACTUALIZADA	27,556.00	27,549.00	27,550.00	27,550.00	T1+T2+T3+T4 110,205.00		
METAS ALCANZADAS	16,675.00	16,322.00	41,550.00	9,849.00	T1+T2+T3+T4 84,396.00		
PORCENTAJE ALCANZADO TRIMESTRAL	60.51	59.25	150.82	35.75	PORCENTAJE ALCANZADO ANUAL 76.58		

PORCENTAJE DE CUMPLIMIENTO ALCANZADO EN EL TRIMESTRE: 35.75 %

**REPORTE DE AVANCE DE GESTIÓN
UR 540 - SERVICIOS DE SALUD DE OAXACA
CUARTO TRIMESTRE 2022**



Gobierno del Estado

UE: 005-SUBDIRECCIÓN GENERAL DE SERVICIOS DE SALUD (2° NIVEL)

ESTRUCTURA PROGRAMATICA												
PROGRAMA		SUBPROGRAMA		PROYECTO			OBRA/ACTIVIDAD					
159-ATENCIÓN MÉDICA		02-OTORGAMIENTO DE ATENCIÓN MÉDICA BÁSICA ESPECIALIZADA		000-- -			002-REALIZAR CIRUGÍAS EXTRAMUROS					
POBLACIÓN O ÁREA DE ENFOQUE POTENCIAL	ATRIBUTO DE LA POBLACIÓN O ÁREA DE ENFOQUE:	POBLACIÓN SIN SEGURIDAD SOCIAL EN EL ESTADO DE OAXACA		HOMBRES:	1542339	MUJERES:	1672055	TOTAL:	3214394			
PRESUPUESTO ANUAL												
Aprobado	Ampliación	Reducción	Modificado	EJERCIDO T1		EJERCIDO T2		EJERCIDO T3				
400,000.00	910,658.14	151,973.62	1,158,684.52	2,721.01		146,680.35		135,705.36				
								EJERCIDO T4				
								873,434.98				
								TOTAL EJERCIDO AL TRIMESTRE VIGENTE				
								1,158,541.70				
PRESUPUESTO TRIMESTRAL DE LA ACTIVIDAD												
Aprobado		Modificado		Comprometido		Devengado		Ejercido				
20,000.00		873,577.80		873,434.98		873,434.98		873,434.98				
DATOS DEL INDICADOR												
Nombre :	PORCENTAJE DE CAMPAÑAS DE CIRUGÍAS EXTRAMUROS REALIZADAS				Número de indicador :	1956						
Definición :	MIDE EL PORCENTAJE DE CAMPAÑAS REALIZADAS EN EL TRIMESTRE RESPECTO DE LAS PROGRAMADAS											
Método de Cálculo :	(NÚMERO DE CAMPAÑAS DE CIRUGÍAS EXTRAMUROS REALIZADAS / NÚMERO DE CAMPAÑAS DE CIRUGÍAS EXTRAMUROS PROGRAMADAS) * 100											
Tipo	Dimensión	Frecuencia de Medición		Forma de cálculo del indicador		Tipo de Valor		Sentido Esperado				
GESTIÓN	EFICACIA	TRIMESTRAL		PORCENTAJE		FLUJO		ASCENDENTE				
MEDIOS DE VERIFICACIÓN / FUENTE INFORMACIÓN					SUPUESTO							
TABLA DINAMICA: HTTP://WWW.DGIS.SALUD.GOB.MX/CONTENIDOS/SINAIS/S_SIS.HTML . PERIODO DE ACTUALIZACIÓN TRIMESTRAL					QUE SE REALICE UNA CORRECTA REFERENCIA Y CONTRAREFERENCIA ENTRE LOS NIVELES DE ATENCIÓN							
DATOS DE LA META												
Definición de la variable Meta:	1 - NÚMERO DE CAMPAÑAS DE CIRUGÍAS EXTRAMUROS REALIZADAS											
Unidad de medida:	25 - NÚMERO											
LÍNEA BASE					VALOR PROGRAMADO ANUAL							
AÑO	2018		VALOR	25.00		AÑO	2022		VALOR	4.00		
AVANCE TRIMESTRAL OBRA/ACTIVIDAD												
METAS	1er.TRIMESTRE		2o.TRIMESTRE		3er.TRIMESTRE		4o.TRIMESTRE		CUMPLIMIENTO DE METAS			
PROGRAMACIÓN INICIAL	1.00	1.00		1.00		1.00		1.00		T1+T2+T3+T4		4.00
PROGRAMACIÓN ACTUALIZADA	1.00	1.00		1.00		1.00		1.00		T1+T2+T3+T4		4.00
METAS ALCANZADAS	0.00	2.00		0.00		0.00		3.00		T1+T2+T3+T4		5.00
PORCENTAJE ALCANZADO TRIMESTRAL	0.00	200.00		0.00		0.00		300.00		PORCENTAJE ALCANZADO ANUAL		125.00

PORCENTAJE DE CUMPLIMIENTO ALCANZADO EN EL TRIMESTRE: 300.00 %

REPORTE DE AVANCE DE GESTIÓN

UR 540 - SERVICIOS DE SALUD DE OAXACA

CUARTO TRIMESTRE 2022



Gobierno del Estado

ALINEACIÓN PED:

ESTRATEGIA: 02-EFICIENTAR LOS SERVICIOS DE SALUD EN OAXACA PARA GARANTIZAR LA CALIDAD EN LA ATENCIÓN.
 LÍNEAS DE ACCIÓN: 02-ATENDER OPORTUNA E INTEGRALMENTE DE SALUD A LA POBLACIÓN QUE VIVE EN CONDICIONES DE VULNERABILIDAD Y EN POBREZA EXTREMA.
 UE: 005-SUBDIRECCIÓN GENERAL DE SERVICIOS DE SALUD (2° NIVEL)

MATRIZ DE INDICADORES PARA RESULTADOS:

COMPONENTE: 339-ATENCIÓN MÉDICA BÁSICA ESPECIALIZADA OTORGADA
 ACTIVIDAD: 1846-BRINDAR SERVICIO DE ENFERMERÍA ASISTENCIAL

ESTRUCTURA PROGRAMÁTICA							
PROGRAMA		SUBPROGRAMA		PROYECTO		OBRA/ACTIVIDAD	
159-ATENCIÓN MÉDICA		02-OTORGAMIENTO DE ATENCIÓN MÉDICA BÁSICA ESPECIALIZADA		000--		003-BRINDAR SERVICIOS DE ENFERMERÍA ASISTENCIAL	
POBLACIÓN O ÁREA DE ENFOQUE POTENCIAL	ATRIBUTO DE LA POBLACIÓN O ÁREA DE ENFOQUE:	POBLACIÓN SIN SEGURIDAD SOCIAL EN EL ESTADO DE OAXACA		HOMBRES:	1542339	MUJERES:	1672055
				TOTAL:			3214394

PRESUPUESTO ANUAL							
Aprobado	Ampliación	Reducción	Modificado	EJERCIDO T1	EJERCIDO T2	EJERCIDO T3	EJERCIDO T4
373,828.00	59,245.96	394,578.42	38,495.54	0.00	9,749.58	0.00	28,745.96
				TOTAL EJERCIDO AL TRIMESTRE VIGENTE			38,495.54

PRESUPUESTO TRIMESTRAL DE LA ACTIVIDAD							
Aprobado	Modificado	Comprometido	Devengado	Ejercido	% de Ejercido Vs. Modificado		
38,882.00	28,745.96	28,745.96	28,745.96	28,745.96	100.00		

DATOS DEL INDICADOR

Nombre :	PORCENTAJE DE DETECCIONES POR ENFERMERIA EN EL PRIMER NIVEL DE ATENCIÓN			Número de indicador :	1957		
Definición :	MIDE EL PORCENTAJE DE DETECCIONES POR ENFERMERIA EN EL PRIMER NIVEL DE ATENCIÓN RESPECTO A LAS CONSULTAS REALIZADAS						
Método de Cálculo :	(NÚMERO DE DETECCIONES REALIZADAS POR ENFERMERÍA/TOTAL DE CONSULTAS REALIZADAS POR ENFERMERIA EN UNIDADES DE PRIMER NIVEL)*100						

Tipo	Dimensión	Frecuencia de Medición	Forma de cálculo del indicador	Tipo de Valor	Sentido Esperado
GESTIÓN	EFICACIA	TRIMESTRAL	PORCENTAJE	ACUMULADO	ASCENDENTE

MEDIOS DE VERIFICACIÓN / FUENTE INFORMACIÓN	SUPUESTO
Formato 1. Hoja diaria de Enfermería Clínica Formato 2. Hoja diaria de Enfermería de campo Formato 3. Informe mensual de actividades de Enfermería	El personal de enfermería realiza el mayor porcentaje de detecciones en unidades de primer nivel.

DATOS DE LA META

Definición de la variable Meta:	1 - NÚMERO DE DETECCIONES POR ENFERMERIA EN EL PRIMER NIVEL DE ATENCIÓN						
Unidad de medida:	25 - NÚMERO						

LÍNEA BASE				VALOR PROGRAMADO ANUAL			
AÑO	2021	VALOR	0.00	AÑO	2022	VALOR	610,200.00

AVANCE TRIMESTRAL OBRA/ACTIVIDAD							
METAS	1er.TRIMESTRE	2o.TRIMESTRE	3er.TRIMESTRE	4o.TRIMESTRE	CUMPLIMIENTO DE METAS		
PROGRAMACIÓN INICIAL	195,300.00	109,800.00	109,800.00	195,300.00	T1+T2+T3+T4	610,200.00	
PROGRAMACIÓN ACTUALIZADA	195,300.00	109,800.00	109,800.00	195,300.00	T1+T2+T3+T4	610,200.00	
METAS ALCANZADAS	31,448.00	87,320.00	0.00	151,753.00	T1+T2+T3+T4	270,521.00	
PORCENTAJE ALCANZADO TRIMESTRAL	16.10	79.53	0.00	77.70	PORCENTAJE ALCANZADO ANUAL	44.33	

PORCENTAJE DE CUMPLIMIENTO ALCANZADO EN EL TRIMESTRE: 77.70 %

REPORTE DE AVANCE DE GESTIÓN

UR 540 - SERVICIOS DE SALUD DE OAXACA

CUARTO TRIMESTRE 2022



Gobierno del Estado

ALINEACIÓN PED:

ESTRATEGIA: 02-EFICIENTAR LOS SERVICIOS DE SALUD EN OAXACA PARA GARANTIZAR LA CALIDAD EN LA ATENCIÓN.
 01-FORTALECER LA ACREDITACIÓN DE LAS UNIDADES MÉDICAS DE LOS TRES NIVELES DE ATENCIÓN, E INCORPORAR A LAS UNIDADES HOSPITALARIAS DE LOS SSO AL SEGURO MÉDICO SIGLO XXI Y AL FONDO DE PROTECCIÓN CONTRA GASTOS CATASTRÓFICOS.

LÍNEAS DE ACCIÓN:

UE: 003-SUBDIRECCIÓN GENERAL DE INNOVACIÓN Y CALIDAD

MATRIZ DE INDICADORES PARA RESULTADOS:

COMPONENTE: 794-CALIDAD EN LA ATENCIÓN MÉDICA IMPULSADA
 1860-SUPERVISAR ESTABLECIMIENTOS QUE CUMPLEN LOS REQUERIMIENTOS MÍNIMOS DE CALIDAD Y SEGURIDAD PARA LA PRESTACIÓN DE LOS SERVICIOS DE SALUD

ACTIVIDAD:

ESTRUCTURA PROGRAMÁTICA									
PROGRAMA		SUBPROGRAMA		PROYECTO			OBRA/ACTIVIDAD		
159-ATENCIÓN MÉDICA		04-IMPULSAR LA CALIDAD EN LA ATENCIÓN MÉDICA		000-- -			001-SUPERVISIÓN DE CALIDAD Y SEGURIDAD PARA LA PRESTACIÓN DE LOS SERVICIOS DE SALUD		
Población o Área de Enfoque Potencial	Atributo de la Población o Área de Enfoque:	Población sin Seguridad Social en el Estado de Oaxaca		Hombres:	1542339	Mujeres:	1672055	TOTAL:	3214394
PRESUPUESTO ANUAL									
Aprobado	Ampliación	Reducción	Modificado	EJERCIDO T1		EJERCIDO T2		EJERCIDO T3	
1,373,140.00	315,006.19	772,438.93	915,707.26	71,261.00		140,437.04		195,663.08	
								TOTAL EJERCIDO AL TRIMESTRE VIGENTE	
								913,347.00	
PRESUPUESTO TRIMESTRAL DE LA ACTIVIDAD									
Aprobado		Modificado		Comprometido		Devengado		Ejercido	
148,310.00		508,346.14		505,985.88		505,985.88		505,985.88	
								% de Ejercido Vs. Modificado	
								99.54	
DATOS DEL INDICADOR									
Nombre :	PORCENTAJE DE SUPERVISIONES DE ESTABLECIMIENTOS QUE CUMPLEN LOS REQUERIMIENTOS MÍNIMOS DE CALIDAD Y SEGURIDAD PARA LA PRESTACIÓN DE LOS SERVICIOS DE SALUD				Número de indicador :	1971			
Definición :	MIDE EL PORCENTAJE DE SUPERVISIONES DE ESTABLECIMIENTOS QUE CUMPLEN LOS REQUERIMIENTOS MÍNIMOS DE CALIDAD Y SEGURIDAD PARA LA PRESTACIÓN DE LOS SERVICIOS DE SALUD RESPECTO A LAS UNIDADES MÉDICAS COMPROMETIDAS EN EL PROGRAMA ANUAL DE ACREDITACIÓN								
Método de Cálculo :	(UNIDADES MÉDICAS SUPERVISADAS/ UNIDADES MÉDICAS COMPROMETIDAS EN EL PROGRAMA ANUAL DE ACREDITACIÓN)*100								
Tipo	Dimensión		Frecuencia de Medición		Forma de cálculo del indicador		Tipo de Valor		Sentido Esperado
GESTIÓN	EFICACIA		TRIMESTRAL		PORCENTAJE		FLUJO		ASCENDENTE
MEDIOS DE VERIFICACIÓN / FUENTE INFORMACIÓN					SUPUESTO				
EXPEDIENTES CON REPORTE DE EVALUACION (CÉDULAS) EN EL DEPARTAMENTO DE MEJORA CONTINUA DE LA CALIDAD DE LOS SSO					QUE SE MINISTRE EL RECURSO PARA PODER LLEVAR A CABO LAS SUPERVISIONES				
DATOS DE LA META									
Definición de la variable Meta:		1 - NÚMERO DE SUPERVISIONES DE ESTABLECIMIENTOS QUE CUMPLEN LOS REQUERIMIENTOS MÍNIMOS DE CALIDAD Y SEGURIDAD PARA LA PRESTACIÓN DE LOS SERVICIOS DE SALUD							
Unidad de medida:		25 - NÚMERO							
LÍNEA BASE					VALOR PROGRAMADO ANUAL				
AÑO	2018	VALOR	100.00		AÑO	2022	VALOR	50.00	
AVANCE TRIMESTRAL OBRA/ACTIVIDAD									
METAS	1er.TRIMESTRE	2o.TRIMESTRE	3er.TRIMESTRE	4o.TRIMESTRE	CUMPLIMIENTO DE METAS				
PROGRAMACIÓN INICIAL	0.00	10.00	20.00	20.00	T1+T2+T3+T4		50.00		
PROGRAMACIÓN ACTUALIZADA	6.00	20.00	18.00	0.00	T1+T2+T3+T4		44.00		
METAS ALCANZADAS	6.00	16.00	12.00	0.00	T1+T2+T3+T4		34.00		
PORCENTAJE ALCANZADO TRIMESTRAL	100.00	80.00	66.67	0.00	PORCENTAJE ALCANZADO ANUAL		77.27		

PORCENTAJE DE CUMPLIMIENTO ALCANZADO EN EL TRIMESTRE: 0 %

**REPORTE DE AVANCE DE GESTIÓN
UR 540 - SERVICIOS DE SALUD DE OAXACA
CUARTO TRIMESTRE 2022**



Gobierno del Estado

ALINEACIÓN PED:

ESTRATEGIA: 02-EFICIENTAR LOS SERVICIOS DE SALUD EN OAXACA PARA GARANTIZAR LA CALIDAD EN LA ATENCIÓN.
LÍNEAS DE ACCIÓN: 02-ATENDER OPORTUNA E INTEGRALMENTE DE SALUD A LA POBLACIÓN QUE VIVE EN CONDICIONES DE VULNERABILIDAD Y EN POBREZA EXTREMA.
UE: 006-SUBDIRECCIÓN GENERAL DE SERVICIOS DE SALUD (1ER. NIVEL)

MATRIZ DE INDICADORES PARA RESULTADOS:

COMPONENTE: 798-MEDICINA TRADICIONAL COMO ALTERNATIVA DE ATENCIÓN A LA SALUD OTORGADA
ACTIVIDAD: 1862-PROMOVER LA MEDICINA TRADICIONAL EN LA UNIDAD MÉDICA

ESTRUCTURA PROGRAMÁTICA							
PROGRAMA		SUBPROGRAMA		PROYECTO		OBRA/ACTIVIDAD	
159-ATENCIÓN MÉDICA		05-OTORGAMIENTO DE MEDICINA TRADICIONAL COMO ALTERNATIVA DE ATENCIÓN A LA SALUD		000--		001-PROMOVER LA MEDICINA TRADICIONAL	
POBLACIÓN O ÁREA DE ENFOQUE POTENCIAL	ATRIBUTO DE LA POBLACIÓN O ÁREA DE ENFOQUE:	POBLACIÓN SIN SEGURIDAD SOCIAL EN EL ESTADO DE OAXACA		HOMBRES:	1542339	MUJERES:	1672055
				TOTAL:			3214394

PRESUPUESTO ANUAL							
Aprobado	Ampliación	Reducción	Modificado	EJERCIDO T1	EJERCIDO T2	EJERCIDO T3	EJERCIDO T4
1,659,720.00	252,412.31	1,518,382.08	393,750.23	0.00	33,742.01	23,189.64	335,358.91
				TOTAL EJERCIDO AL TRIMESTRE VIGENTE		392,290.56	

PRESUPUESTO TRIMESTRAL DE LA ACTIVIDAD							
Aprobado	Modificado	Comprometido	Devengado	Ejercido	% de Ejercido Vs. Modificado		
172,402.00	336,818.58	335,358.91	335,358.91	335,358.91	99.57		

DATOS DEL INDICADOR

Nombre : PORCENTAJE DE UNIDADES MÉDICAS QUE HAN RECIBIDO PROMOCIÓN DE MEDICINA TRADICIONAL **Número de indicador :** 1973
Definición : MIDE EL PORCENTAJE DE UNIDADES MÉDICAS QUE HAN RECIBIDO PROMOCIÓN DE LA MEDICINA TRADICIONAL RESPECTO AL TOTAL DE UNIDADES MÉDICAS
Método de Cálculo : (NÚMERO DE UNIDADES MÉDICAS QUE HAN RECIBIDO PROMOCIÓN DE MEDICINA TRADICIONAL / TOTAL DE UNIDADES MÉDICAS) * 100

Tipo	Dimensión	Frecuencia de Medición	Forma de cálculo del indicador	Tipo de Valor	Sentido Esperado
GESTIÓN	EFICACIA	TRIMESTRAL	PORCENTAJE	FLUJO	ASCENDENTE

MEDIOS DE VERIFICACIÓN / FUENTE INFORMACIÓN **SUPUESTO**
 REGISTRO INTERNOS QUE SE ENCUENTRAN EN LOS ARCHIVOS DE LA UNIDAD DE MEDICINA TRADICIONAL, REPORTE TRIMESTRAL. QUE LOS RECURSOS FINANCIEROS SEAN MINISTRADOS EN TIEMPO Y FORMA

DATOS DE LA META

Definición de la variable Meta: 1 - NÚMERO DE UNIDADES MÉDICAS QUE HAN RECIBIDO PROMOCIÓN DE MEDICINA TRADICIONAL
Unidad de medida: 25 - NÚMERO

LÍNEA BASE				VALOR PROGRAMADO ANUAL			
AÑO	2018	VALOR	100.00	AÑO	2022	VALOR	100.00

AVANCE TRIMESTRAL OBRA/ACTIVIDAD							
METAS	1er.TRIMESTRE	2o.TRIMESTRE	3er.TRIMESTRE	4o.TRIMESTRE	CUMPLIMIENTO DE METAS		
PROGRAMACIÓN INICIAL	25.00	25.00	25.00	25.00	T1+T2+T3+T4 100.00		
PROGRAMACIÓN ACTUALIZADA	25.00	25.00	25.00	25.00	T1+T2+T3+T4 100.00		
METAS ALCANZADAS	35.00	50.00	15.00	0.00	T1+T2+T3+T4 100.00		
PORCENTAJE ALCANZADO TRIMESTRAL	140.00	200.00	60.00	0.00	PORCENTAJE ALCANZADO ANUAL 100.00		

PORCENTAJE DE CUMPLIMIENTO ALCANZADO EN EL TRIMESTRE: 0.00 %

**REPORTE DE AVANCE DE GESTIÓN
UR 540 - SERVICIOS DE SALUD DE OAXACA
CUARTO TRIMESTRE 2022**



Gobierno del Estado

ALINEACIÓN PED:

ESTRATEGIA: 02-EFICIENTAR LOS SERVICIOS DE SALUD EN OAXACA PARA GARANTIZAR LA CALIDAD EN LA ATENCIÓN.
LÍNEAS DE ACCIÓN: 02-ATENDER OPORTUNA E INTEGRALMENTE DE SALUD A LA POBLACIÓN QUE VIVE EN CONDICIONES DE VULNERABILIDAD Y EN POBREZA EXTREMA.
UE: 006-SUBDIRECCIÓN GENERAL DE SERVICIOS DE SALUD (1ER. NIVEL)

MATRIZ DE INDICADORES PARA RESULTADOS:

COMPONENTE: 798-MEDICINA TRADICIONAL COMO ALTERNATIVA DE ATENCIÓN A LA SALUD OTORGADA
ACTIVIDAD: 2172-IMPULSAR LAS CAPACITACIONES EN POLÍTICA INTERCULTURAL EN LOS SERVICIOS DE SALUD

ESTRUCTURA PROGRAMÁTICA							
PROGRAMA		SUBPROGRAMA		PROYECTO		OBRA/ACTIVIDAD	
159-ATENCIÓN MÉDICA		05-OTORGAMIENTO DE MEDICINA TRADICIONAL COMO ALTERNATIVA DE ATENCIÓN A LA SALUD		000--		002-IMPULSAR LA POLÍTICA INTERCULTURAL	
POBLACIÓN O ÁREA DE ENFOQUE POTENCIAL	ATRIBUTO DE LA POBLACIÓN O ÁREA DE ENFOQUE:	POBLACIÓN SIN SEGURIDAD SOCIAL EN EL ESTADO DE OAXACA		HOMBRES:	1542339	MUJERES:	1672055
				TOTAL:			3214394

PRESUPUESTO ANUAL								
Aprobado	Ampliación	Reducción	Modificado	EJERCIDO T1	EJERCIDO T2	EJERCIDO T3	EJERCIDO T4	
0.00	0.00	0.00	0.00	0.00	0.00	0.00	0.00	
				TOTAL EJERCIDO AL TRIMESTRE VIGENTE				0.00

PRESUPUESTO TRIMESTRAL DE LA ACTIVIDAD							
Aprobado		Modificado	Comprometido	Devengado	Ejercido	% de Ejercido Vs. Modificado	
0.00		0.00	0.00	0.00	0.00	nan	

DATOS DEL INDICADOR							
Nombre :	PORCENTAJE DE CAPACITACIONES EN INTERCULTURALIDAD EN SALUD IMPARTIDAS			Número de indicador :	2419		
Definición :	MIDE EL PORCENTAJE DE CAPACITACIONES EN INTERCULTURALIDAD EN SALUD IMPARTIDAS, RESPECTO A LAS PROGRAMADAS						
Método de Cálculo :	(NÚMERO DE CAPACITACIONES EN INTERCULTURALIDAD EN SALUD IMPARTIDAS / NÚMERO DE CAPACITACIONES EN INTERCULTURALIDAD EN SALUD PROGRAMADAS A IMPARTIR)*100						
Tipo	Dimensión	Frecuencia de Medición	Forma de cálculo del indicador	Tipo de Valor	Sentido Esperado		
GESTIÓN	EFICACIA	TRIMESTRAL	PORCENTAJE	FLUJO	ASCENDENTE		

MEDIOS DE VERIFICACIÓN / FUENTE INFORMACIÓN				SUPUESTO			
REGISTRO INTERNOS QUE SE ENCUENTRAN EN LOS ARCHIVOS DE LA UNIDAD DE MEDICINA TRADICIONAL. REPORTES TRIMESTRALES.				QUE EL PERSONAL DE LOS SERVICIOS DE SALUD ACUDA A LAS CAPACITACIONES			

DATOS DE LA META							
Definición de la variable Meta:	1 - NÚMERO DE CAPACITACIONES EN INTERCULTURALIDAD EN SALUD IMPARTIDAS						
Unidad de medida:	25 - NÚMERO						

LÍNEA BASE				VALOR PROGRAMADO ANUAL			
AÑO	2017	VALOR	46.00	AÑO	2022	VALOR	50.00

AVANCE TRIMESTRAL OBRA/ACTIVIDAD							
METAS	1er.TRIMESTRE	2o.TRIMESTRE	3er.TRIMESTRE	4o.TRIMESTRE	CUMPLIMIENTO DE METAS		
PROGRAMACIÓN INICIAL	5.00	20.00	5.00	20.00	T1+T2+T3+T4	50.00	
PROGRAMACIÓN ACTUALIZADA	5.00	20.00	5.00	20.00	T1+T2+T3+T4	50.00	
METAS ALCANZADAS	7.00	19.00	16.00	10.00	T1+T2+T3+T4	52.00	
PORCENTAJE ALCANZADO TRIMESTRAL	140.00	95.00	320.00	50.00	PORCENTAJE ALCANZADO ANUAL	104.00	

PORCENTAJE DE CUMPLIMIENTO ALCANZADO EN EL TRIMESTRE: 50.00 %

REPORTE DE AVANCE DE GESTIÓN

UR 540 - SERVICIOS DE SALUD DE OAXACA

CUARTO TRIMESTRE 2022



ALINEACIÓN PED:

EJE: 01-OAXACA INCLUYENTE CON EL DESARROLLO SOCIAL

TEMA: 02-SALUD

OBJETIVO: 03-CONSOLIDAR UN SISTEMA DE SALUD EFICIENTE EN EL ESTADO, GARANTIZANDO LA DISPONIBILIDAD Y EL USO ÓPTIMO DE LOS RECURSOS DEL SECTOR.

ESTRATEGIA: 02-GARANTIZAR EL ACCESO A MEDICAMENTOS E INSUMOS PARA LA SALUD DE CALIDAD EN OAXACA.

LÍNEAS DE ACCIÓN: 01-RETOMAR EL PAPEL RECTOR DE LOS SERVICIOS DE SALUD EN LAS DIFERENTES POLÍTICAS DE LAS INSTITUCIONES DEL SECTOR PARA HACER MÁS EFICIENTES LOS RECURSOS ECONÓMICOS Y HUMANOS, Y EL USO DE INSUMOS.

UE: 001-DIRECCIÓN GENERAL DE SERVICIOS DE SALUD

MATRIZ DE INDICADORES PARA RESULTADOS:

FIN: CONTRIBUIR EN LA CONSOLIDACIÓN DEL SISTEMA DE SALUD EFICIENTE EN EL ESTADO.

PROPÓSITO: LAS UNIDADES MÉDICAS DEL ESTADO DE OAXACA, OTORGAN SERVICIOS DE CALIDAD.

COMPONENTE: 832-ACCIONES DE GESTIÓN PARA EL FORTALECIMIENTO DEL SISTEMA DE SALUD

ACTIVIDAD: 2134-ASESORIA LEGAL REALIZADAS

ESTRUCTURA PROGRAMATICA									
PROGRAMA		SUBPROGRAMA		PROYECTO			OBRA/ACTIVIDAD		
164-FORTALECIMIENTO DEL SISTEMA DE SALUD		00--		000--			001-OTORGAR ASESORÍAS LEGALES		
POBLACIÓN O ÁREA DE ENFOQUE POTENCIAL	ATRIBUTO DE LA POBLACIÓN O ÁREA DE ENFOQUE:	POBLACIÓN SIN SEGURIDAD SOCIAL EN EL ESTADO DE OAXACA		HOMBRES:	1542339	MUJERES:	1672055	TOTAL:	3214394

PRESUPUESTO ANUAL							
Aprobado	Ampliación	Reducción	Modificado	EJERCIDO T1	EJERCIDO T2	EJERCIDO T3	EJERCIDO T4
2,857,756.44	662,787.56	1,788,383.37	1,732,160.63	111,616.00	261,884.31	301,235.98	964,868.01
TOTAL EJERCIDO AL TRIMESTRE VIGENTE							1,639,604.30

PRESUPUESTO TRIMESTRAL DE LA ACTIVIDAD							
Aprobado	Modificado	Comprometido	Devengado	Ejercido	% de Ejercido Vs. Modificado		
297,011.71	1,057,424.34	964,868.01	964,868.01	964,868.01	91.25		

DATOS DEL INDICADOR							
Nombre :	PORCENTAJE DE ASESORIAS LEGALES REALIZADAS			Número de indicador :	2590		
Definición :	MIDE EL PORCENTAJE DE ASESORIAS LEGALES REALIZADAS, RESPECTO A LAS SOLICITADAS						
Método de Cálculo :	(NÚMERO DE ASESORIAS LEGALES REALIZADAS/NÚMERO DE ASESORIAS LEGALES SOLICITADAS)*100						
Tipo	Dimensión	Frecuencia de Medición	Forma de cálculo del indicador	Tipo de Valor	Sentido Esperado		
GESTIÓN	EFICACIA	TRIMESTRAL	PORCENTAJE	FLUJO	ASCENDENTE		

MEDIOS DE VERIFICACIÓN / FUENTE INFORMACIÓN				SUPUESTO			
LIBRETA DE CONTROL EN RESGUARDO DE LA DIRECCIÓN DE ASUNTOS JURÍDICOS				QUE LAS PERSONAS ACUDAN A RECIBIR ASESORÍA A LA DIRECCIÓN DE ASUNTOS JURÍDICOS			

DATOS DE LA META							
Definición de la variable Meta:	1 - NÚMERO DE ASESORIAS LEGALES REALIZADAS						
Unidad de medida:	25 - NÚMERO						

LÍNEA BASE				VALOR PROGRAMADO ANUAL			
AÑO	2017	VALOR	610.00	AÑO	2022	VALOR	820.00

AVANCE TRIMESTRAL OBRA/ACTIVIDAD							
METAS	1er.TRIMESTRE	2o.TRIMESTRE	3er.TRIMESTRE	4o.TRIMESTRE	CUMPLIMIENTO DE METAS		
PROGRAMACIÓN INICIAL	200.00	210.00	200.00	210.00	T1+T2+T3+T4	820.00	
PROGRAMACIÓN ACTUALIZADA	200.00	210.00	200.00	210.00	T1+T2+T3+T4	820.00	
METAS ALCANZADAS	190.00	185.00	240.00	205.00	T1+T2+T3+T4	820.00	
PORCENTAJE ALCANZADO TRIMESTRAL	95.00	88.10	120.00	97.62	PORCENTAJE ALCANZADO ANUAL	100.00	

PORCENTAJE DE CUMPLIMIENTO ALCANZADO EN EL TRIMESTRE: 97.62 %

REPORTE DE AVANCE DE GESTIÓN

UR 540 - SERVICIOS DE SALUD DE OAXACA

CUARTO TRIMESTRE 2022



Gobierno del Estado

ALINEACIÓN PED:

ESTRATEGIA: 01-FORTALECER LA DISPONIBILIDAD DE INFRAESTRUCTURA FÍSICA Y EQUIPAMIENTO, ASÍ COMO LA FORMACIÓN Y GESTIÓN DE RECURSOS HUMANOS EN EL SECTOR SALUD DE LA ENTIDAD.
LÍNEAS DE ACCIÓN: 01-OPTIMIZAR LA DISPONIBILIDAD DE LA INFRAESTRUCTURA Y EQUIPAMIENTO DEL SISTEMA DE SALUD, DE FORMA QUE SE TENGAN LOS RECURSOS NECESARIOS PARA LA ATENCIÓN DE LAS Y LOS USUARIOS.
UE: 001-DIRECCIÓN GENERAL DE SERVICIOS DE SALUD

MATRIZ DE INDICADORES PARA RESULTADOS:

COMPONENTE: 366-INFRAESTRUCTURA FÍSICA EN SALUD CONSTRUIDA
ACTIVIDAD: 2008-CONSTRUIR OBRA NUEVA

ESTRUCTURA PROGRAMÁTICA							
PROGRAMA		SUBPROGRAMA		PROYECTO		OBRA/ACTIVIDAD	
164-FORTALECIMIENTO DEL SISTEMA DE SALUD		01-CONSTRUCCIÓN DE INFRAESTRUCTURA FISICA EN SALUD		005-CONSTRUCCION DEL CENTRO DE SALUD RURAL DE 1 NB EN LA LOCALIDAD DE PLAN ALEMÁN (2DA ETAPA) (FASSA 2022)		001-CONSTRUCCION DEL CENTRO DE SALUD RURAL DE 1 NB EN LA LOCALIDAD DE PLAN ALEMÁN (2DA ETAPA)	
POBLACIÓN O ÁREA DE ENFOQUE POTENCIAL	ATRIBUTO DE LA POBLACIÓN O ÁREA DE ENFOQUE:	POBLACIÓN SIN SEGURIDAD SOCIAL EN EL ESTADO DE OAXACA		HOMBRES:	1542339	MUJERES:	1672055
						TOTAL:	3214394

PRESUPUESTO ANUAL							
Aprobado	Ampliación	Reducción	Modificado	EJERCIDO T1	EJERCIDO T2	EJERCIDO T3	EJERCIDO T4
0.00	1,500,000.00	0.00	1,500,000.00	0.00	0.00	0.00	1,500,000.00
TOTAL EJERCIDO AL TRIMESTRE VIGENTE							1,500,000.00

PRESUPUESTO TRIMESTRAL DE LA ACTIVIDAD						
Aprobado	Modificado	Comprometido	Devengado	Ejercido	% de Ejercido Vs. Modificado	
0.00	1,500,000.00	1,500,000.00	1,500,000.00	1,500,000.00	100.00	

DATOS DEL INDICADOR			
Nombre :	PORCENTAJE DE METROS CUADRADOS DE INFRAESTRUCTURA DE SALUD CONSTRUIDOS		Número de indicador : 2432
Definición :	MIDE EL PORCENTAJE DE METROS CUADRADOS DE INFRAESTRUCTURA DE SALUD CONSTRUIDOS, RESPECTO AL PROGRAMADO		
Método de Cálculo :	(METROS CUADRADOS DE INFRAESTRUCTURA DE SALUD CONSTRUIDOS/METROS CUADRADOS DE INFRAESTRUCTURA DE SALUD PROGRAMADOS)*100		

Tipo	Dimensión	Frecuencia de Medición	Forma de cálculo del indicador	Tipo de Valor	Sentido Esperado
GESTIÓN	EFICACIA	TRIMESTRAL	PORCENTAJE	FLUJO	ASCENDENTE

MEDIOS DE VERIFICACIÓN / FUENTE INFORMACIÓN	SUPUESTO
NO APLICA	ESTA UNIDAD EJECUTORA DE GASTO, NO GENERA UN PRODUCTO INSTITUCIONAL ALINEADO A ESTA ACTIVIDAD, POR LO QUE EN EL EJERCICIO NO SE DESTINARA RECURSO.

DATOS DE LA META	
Definición de la variable Meta:	1 - METROS CUADRADOS DE INFRAESTRUCTURA DE SALUD CONSTRUIDOS
Unidad de medida:	15 - METRO CUADRADO

LÍNEA BASE				VALOR PROGRAMADO ANUAL			
AÑO	2020	VALOR	0.00	AÑO	2022	VALOR	292.84

AVANCE TRIMESTRAL OBRA/ACTIVIDAD							
METAS	1er.TRIMESTRE	2o.TRIMESTRE	3er.TRIMESTRE	4o.TRIMESTRE	CUMPLIMIENTO DE METAS		
PROGRAMACIÓN INICIAL	0.00	0.00	0.00	292.84	T1+T2+T3+T4	292.84	
PROGRAMACIÓN ACTUALIZADA	0.00	0.00	0.00	292.84	T1+T2+T3+T4	292.84	
METAS ALCANZADAS	0.00	0.00	0.00	292.84	T1+T2+T3+T4	292.84	
PORCENTAJE ALCANZADO TRIMESTRAL	0.00	0.00	0.00	100.00	PORCENTAJE ALCANZADO ANUAL	100.00	

PORCENTAJE DE CUMPLIMIENTO ALCANZADO EN EL TRIMESTRE: 100.00 %

**REPORTE DE AVANCE DE GESTIÓN
UR 540 - SERVICIOS DE SALUD DE OAXACA
CUARTO TRIMESTRE 2022**



Gobierno del Estado

ALINEACIÓN PED:

ESTRATEGIA: 01-FORTALECER LA DISPONIBILIDAD DE INFRAESTRUCTURA FÍSICA Y EQUIPAMIENTO, ASÍ COMO LA FORMACIÓN Y GESTIÓN DE RECURSOS HUMANOS EN EL SECTOR SALUD DE LA ENTIDAD.
LÍNEAS DE ACCIÓN: 01-OPTIMIZAR LA DISPONIBILIDAD DE LA INFRAESTRUCTURA Y EQUIPAMIENTO DEL SISTEMA DE SALUD, DE FORMA QUE SE TENGAN LOS RECURSOS NECESARIOS PARA LA ATENCIÓN DE LAS Y LOS USUARIOS.
UE: 001-DIRECCIÓN GENERAL DE SERVICIOS DE SALUD

MATRIZ DE INDICADORES PARA RESULTADOS:

COMPONENTE: 367-INFRAESTRUCTURA EN SALUD EQUIPADA
ACTIVIDAD: 955-EQUIPAR A LA INFRAESTRUCTURA FÍSICA

ESTRUCTURA PROGRAMATICA										
PROGRAMA		SUBPROGRAMA		PROYECTO			OBRA/ACTIVIDAD			
164-FORTALECIMIENTO DEL SISTEMA DE SALUD		02-EQUIPAMIENTO DE LA INFRAESTRUCTURA EN SALUD		026-EQUIPAMIENTO PARA EL FORTALECIMIENTO DE LA CENTRAL DE EQUIPOS Y ESTERILIZACIÓN DEL HOSPITAL GENERAL "DR. AURELIO VALDIVIESO" DEL ESTADO DE OAXACA (FASSA 2022)			001-EQUIPAMIENTO DE LA CENTRAL DE EQUIPOS Y ESTERILIZACIÓN DEL HOSPITAL GENERAL "DR. AURELIO VALDIVIESO" EN LA LOCALIDAD DE OAXACA DE JUÁREZ			
POBLACIÓN O ÁREA DE ENFOQUE POTENCIAL	ATRIBUTO DE LA POBLACIÓN O ÁREA DE ENFOQUE:	POBLACIÓN SIN SEGURIDAD SOCIAL EN EL ESTADO DE OAXACA		HOMBRES:	1542339	MUJERES:	1672055	TOTAL:	3214394	
PRESUPUESTO ANUAL										
Aprobado	Ampliación	Reducción	Modificado	EJERCIDO T1		EJERCIDO T2		EJERCIDO T3		
0.00	2,668,000.00	0.00	2,668,000.00	0.00		0.00		0.00		
TOTAL EJERCIDO AL TRIMESTRE VIGENTE									2,668,000.00	
PRESUPUESTO TRIMESTRAL DE LA ACTIVIDAD										
Aprobado		Modificado		Comprometido		Devengado		Ejercido		
0.00		2,668,000.00		2,668,000.00		2,668,000.00		2,668,000.00		
% de Ejercido Vs. Modificado										
100.00										
DATOS DEL INDICADOR										
Nombre :	PORCENTAJE DE INFRAESTRUCTURA EN SALUD EQUIPADA				Número de indicador :	2312				
Definición :	MIDE EL PORCENTAJE DE INFRAESTRUCTURA EN SALUD EQUIPADA, RESPECTO A LAS PROGRAMADAS A EQUIPAR									
Método de Cálculo :	(NÚMERO DE INFRAESTRUCTURA EN SALUD EQUIPADA / NÚMERO DE INFRAESTRUCTURA EN SALUD PROGRAMADA A EQUIPAR) * 100									
Tipo	Dimensión		Frecuencia de Medición		Forma de cálculo del indicador		Tipo de Valor		Sentido Esperado	
GESTIÓN	EFICACIA		TRIMESTRAL		PORCENTAJE		FLUJO		ASCENDENTE	
MEDIOS DE VERIFICACIÓN / FUENTE INFORMACIÓN					SUPUESTO					
NO APLICA					EL CUMPLIMIENTO EN LOS PROCESOS DE COMPRA DE EQUIPAMIENTO ESTATAL DEPENDERÁ DE LOS TIEMPOS DE ENTREGA DE EQUIPO A LAS UNIDADES POR LAS ÁREAS CORRESPONDIENTES.					
DATOS DE LA META										
Definición de la variable Meta:		1 - NÚMERO DE INFRAESTRUCTURA EN SALUD EQUIPADA								
Unidad de medida:		25 - NÚMERO								
LÍNEA BASE					VALOR PROGRAMADO ANUAL					
AÑO	2018		VALOR	76.00		AÑO	2022		VALOR	1.00
AVANCE TRIMESTRAL OBRA/ACTIVIDAD										
METAS	1er.TRIMESTRE		2o.TRIMESTRE		3er.TRIMESTRE		4o.TRIMESTRE		CUMPLIMIENTO DE METAS	
PROGRAMACIÓN INICIAL	0.00	1.00		0.00		0.00		T1+T2+T3+T4		1.00
PROGRAMACIÓN ACTUALIZADA	0.00	1.00		0.00		0.00		T1+T2+T3+T4		1.00
METAS ALCANZADAS PORCENTAJE ALCANZADO TRIMESTRAL	0.00	1.00		0.00		0.00		T1+T2+T3+T4		1.00
	0.00	100.00		0.00		0.00		PORCENTAJE ALCANZADO ANUAL		100.00

PORCENTAJE DE CUMPLIMIENTO ALCANZADO EN EL TRIMESTRE: 0 %

**REPORTE DE AVANCE DE GESTIÓN
UR 540 - SERVICIOS DE SALUD DE OAXACA
CUARTO TRIMESTRE 2022**



UE: 001-DIRECCIÓN GENERAL DE SERVICIOS DE SALUD

ESTRUCTURA PROGRAMATICA									
PROGRAMA		SUBPROGRAMA		PROYECTO			OBRA/ACTIVIDAD		
164-FORTALECIMIENTO DEL SISTEMA DE SALUD		02-EQUIPAMIENTO DE LA INFRAESTRUCTURA EN SALUD		027-EQUIPAMIENTO PARA EL FORTALECIMIENTO DEL CENTRO REGIONAL PARA EL DIAGNÓSTICO DE CÁNCER CÉRVICO UTERINO (FASSA 2022)			001-EQUIPAMIENTO DEL CENTRO REGIONAL PARA EL DIAGNÓSTICO DE CÁNCER CÉRVICO UTERINO EN LA LOCALIDAD DE SAN BARTOLO COYOTEPEC		
POBLACIÓN O ÁREA DE ENFOQUE POTENCIAL	ATRIBUTO DE LA POBLACIÓN O ÁREA DE ENFOQUE:	POBLACIÓN SIN SEGURIDAD SOCIAL EN EL ESTADO DE OAXACA		HOMBRES:	1542339	MUJERES:	1672055	TOTAL:	3214394
PRESUPUESTO ANUAL									
Aprobado	Ampliación	Reducción	Modificado	EJERCIDO T1		EJERCIDO T2		EJERCIDO T3	
0.00	593,340.00	0.00	593,340.00	0.00		0.00		0.00	
TOTAL EJERCIDO AL TRIMESTRE VIGENTE								592,094.45	
PRESUPUESTO TRIMESTRAL DE LA ACTIVIDAD									
Aprobado		Modificado		Comprometido		Devengado		Ejercido	
0.00		593,340.00		592,094.45		592,094.45		592,094.45	
% de Ejercido Vs. Modificado									
99.79									
DATOS DEL INDICADOR									
Nombre :	PORCENTAJE DE INFRAESTRUCTURA EN SALUD EQUIPADA				Número de indicador :	2312			
Definición :	MIDE EL PORCENTAJE DE INFRAESTRUCTURA EN SALUD EQUIPADA, RESPECTO A LAS PROGRAMADAS A EQUIPAR								
Método de Cálculo :	(NÚMERO DE INFRAESTRUCTURA EN SALUD EQUIPADA / NÚMERO DE INFRAESTRUCTURA EN SALUD PROGRAMADA A EQUIPAR) * 100								
Tipo	Dimensión		Frecuencia de Medición		Forma de cálculo del indicador		Tipo de Valor		Sentido Esperado
GESTIÓN	EFICACIA		TRIMESTRAL		PORCENTAJE		FLUJO		ASCENDENTE
MEDIOS DE VERIFICACIÓN / FUENTE INFORMACIÓN					SUPUESTO				
NO APLICA					EL CUMPLIMIENTO EN LOS PROCESOS DE COMPRA DE EQUIPAMIENTO ESTATAL DEPENDERA DE LOS TIEMPOS DE ENTREGA DE EQUIPO A LAS UNIDADES POR LAS AREAS CORRESPONDIENTES.				
DATOS DE LA META									
Definición de la variable Meta:	1 - NÚMERO DE INFRAESTRUCTURA EN SALUD EQUIPADA								
Unidad de medida:	25 - NÚMERO								
LÍNEA BASE					VALOR PROGRAMADO ANUAL				
AÑO	2018	VALOR	76.00		AÑO	2022	VALOR	1.00	
AVANCE TRIMESTRAL OBRA/ACTIVIDAD									
METAS	1er.TRIMESTRE		2o.TRIMESTRE		3er.TRIMESTRE		4o.TRIMESTRE		CUMPLIMIENTO DE METAS
PROGRAMACIÓN INICIAL	0.00	1.00	0.00	0.00	0.00	0.00	T1+T2+T3+T4		1.00
PROGRAMACIÓN ACTUALIZADA	0.00	1.00	0.00	0.00	0.00	0.00	T1+T2+T3+T4		1.00
METAS ALCANZADAS	0.00	0.00	0.00	0.00	1.00	0.00	T1+T2+T3+T4		1.00
PORCENTAJE ALCANZADO TRIMESTRAL	0.00	0.00	0.00	0.00	0.00	0.00	PORCENTAJE ALCANZADO ANUAL		100.00

PORCENTAJE DE CUMPLIMIENTO ALCANZADO EN EL TRIMESTRE: 0 %

**REPORTE DE AVANCE DE GESTIÓN
UR 540 - SERVICIOS DE SALUD DE OAXACA
CUARTO TRIMESTRE 2022**



UE: 001-DIRECCIÓN GENERAL DE SERVICIOS DE SALUD

ESTRUCTURA PROGRAMATICA									
PROGRAMA		SUBPROGRAMA		PROYECTO			OBRA/ACTIVIDAD		
164-FORTALECIMIENTO DEL SISTEMA DE SALUD		02-EQUIPAMIENTO DE LA INFRAESTRUCTURA EN SALUD		015-EQUIPAMIENTO PARA EL FORTALECIMIENTO DEL SISTEMA PÚBLICO DE SALUD DEL ESTADO DE OAXACA EN BENEFICIO DE LAS PERSONAS SIN SEGURIDAD SOCIAL			001-EQUIPAMIENTO DEL CENTRO DE SALUD DE LA LOCALIDAD DE ACATLÁN DE PÉREZ FIGUEROA		
POBLACIÓN O ÁREA DE ENFOQUE POTENCIAL	ATRIBUTO DE LA POBLACIÓN O ÁREA DE ENFOQUE:	POBLACIÓN SIN SEGURIDAD SOCIAL EN EL ESTADO DE OAXACA		HOMBRES:	1542339	MUJERES:	1672055	TOTAL:	3214394
PRESUPUESTO ANUAL									
Aprobado	Ampliación	Reducción	Modificado	EJERCIDO T1		EJERCIDO T2		EJERCIDO T3	
0.00	230,000.00	0.00	230,000.00	0.00		0.00		0.00	
TOTAL EJERCIDO AL TRIMESTRE VIGENTE									0.00
PRESUPUESTO TRIMESTRAL DE LA ACTIVIDAD									
Aprobado		Modificado		Comprometido		Devengado		Ejercido	
0.00		230,000.00		230,000.00		0.00		0.00	
DATOS DEL INDICADOR									
Nombre :	PORCENTAJE DE INFRAESTRUCTURA EN SALUD EQUIPADA				Número de indicador :	2312			
Definición :	MIDE EL PORCENTAJE DE INFRAESTRUCTURA EN SALUD EQUIPADA, RESPECTO A LAS PROGRAMADAS A EQUIPAR								
Método de Cálculo :	(NÚMERO DE INFRAESTRUCTURA EN SALUD EQUIPADA / NÚMERO DE INFRAESTRUCTURA EN SALUD PROGRAMADA A EQUIPAR) * 100								
Tipo	Dimensión		Frecuencia de Medición		Forma de cálculo del indicador		Tipo de Valor		Sentido Esperado
GESTIÓN	EFICACIA		TRIMESTRAL		PORCENTAJE		FLUJO		ASCENDENTE
MEDIOS DE VERIFICACIÓN / FUENTE INFORMACIÓN					SUPUESTO				
NO APLICA					EL CUMPLIMIENTO EN LOS PROCESOS DE COMPRA DE EQUIPAMIENTO ESTATAL DEPENDERÁ DE LOS TIEMPOS DE ENTREGA DE EQUIPO A LAS UNIDADES POR LAS ÁREAS CORRESPONDIENTES.				
DATOS DE LA META									
Definición de la variable Meta:	1 - NÚMERO DE INFRAESTRUCTURA EN SALUD EQUIPADA								
Unidad de medida:	25 - NÚMERO								
LÍNEA BASE					VALOR PROGRAMADO ANUAL				
AÑO	2018	VALOR	76.00		AÑO	2022	VALOR	1.00	
AVANCE TRIMESTRAL OBRA/ACTIVIDAD									
METAS	1er.TRIMESTRE		2o.TRIMESTRE		3er.TRIMESTRE		4o.TRIMESTRE		CUMPLIMIENTO DE METAS
PROGRAMACIÓN INICIAL	1.00	0.00	0.00	0.00	0.00	0.00	T1+T2+T3+T4		1.00
PROGRAMACIÓN ACTUALIZADA	1.00	0.00	0.00	0.00	0.00	0.00	T1+T2+T3+T4		1.00
METAS ALCANZADAS	1.00	0.00	0.00	0.00	0.00	0.00	T1+T2+T3+T4		1.00
PORCENTAJE ALCANZADO TRIMESTRAL	100.00	0.00	0.00	0.00	0.00	0.00	PORCENTAJE ALCANZADO ANUAL		100.00

PORCENTAJE DE CUMPLIMIENTO ALCANZADO EN EL TRIMESTRE: 0 %

**REPORTE DE AVANCE DE GESTIÓN
UR 540 - SERVICIOS DE SALUD DE OAXACA
CUARTO TRIMESTRE 2022**



UE: 001-DIRECCIÓN GENERAL DE SERVICIOS DE SALUD

ESTRUCTURA PROGRAMATICA									
PROGRAMA		SUBPROGRAMA		PROYECTO			OBRA/ACTIVIDAD		
164-FORTALECIMIENTO DEL SISTEMA DE SALUD		02-EQUIPAMIENTO DE LA INFRAESTRUCTURA EN SALUD		029-EQUIPAMIENTO PARA EL FORTALECIMIENTO DE LA INFRAESTRUCTURA EN SALUD (FASSA 2022)			001-EQUIPAMIENTO DE LA COORDINACIÓN GENERAL DE JURISDICIONES SANITARIAS DE LOS SERVICIOS DE SALUD DE OAXACA		
POBLACIÓN O ÁREA DE ENFOQUE POTENCIAL	ATRIBUTO DE LA POBLACIÓN O ÁREA DE ENFOQUE:	POBLACIÓN SIN SEGURIDAD SOCIAL EN EL ESTADO DE OAXACA		HOMBRES:	1542339	MUJERES:	1672055	TOTAL:	3214394
PRESUPUESTO ANUAL									
Aprobado	Ampliación	Reducción	Modificado	EJERCIDO T1		EJERCIDO T2		EJERCIDO T3	
0.00	240,201.00	0.00	240,201.00	0.00		0.00		0.00	
TOTAL EJERCIDO AL TRIMESTRE VIGENTE									0.00
PRESUPUESTO TRIMESTRAL DE LA ACTIVIDAD									
Aprobado		Modificado		Comprometido		Devengado		Ejercido	
0.00		240,201.00		240,201.00		0.00		0.00	
DATOS DEL INDICADOR									
Nombre :	PORCENTAJE DE INFRAESTRUCTURA EN SALUD EQUIPADA				Número de indicador :	2312			
Definición :	MIDE EL PORCENTAJE DE INFRAESTRUCTURA EN SALUD EQUIPADA, RESPECTO A LAS PROGRAMADAS A EQUIPAR								
Método de Cálculo :	(NÚMERO DE INFRAESTRUCTURA EN SALUD EQUIPADA / NÚMERO DE INFRAESTRUCTURA EN SALUD PROGRAMADA A EQUIPAR) * 100								
Tipo	Dimensión		Frecuencia de Medición		Forma de cálculo del indicador		Tipo de Valor		Sentido Esperado
GESTIÓN	EFICACIA		TRIMESTRAL		PORCENTAJE		FLUJO		ASCENDENTE
MEDIOS DE VERIFICACIÓN / FUENTE INFORMACIÓN					SUPUESTO				
NO APLICA					EL CUMPLIMIENTO EN LOS PROCESOS DE COMPRA DE EQUIPAMIENTO ESTATAL DEPENDERA DE LOS TIEMPOS DE ENTREGA DE EQUIPO A LAS UNIDADES POR LAS AREAS CORRESPONDIENTES.				
DATOS DE LA META									
Definición de la variable Meta:	1 - NÚMERO DE INFRAESTRUCTURA EN SALUD EQUIPADA								
Unidad de medida:	25 - NÚMERO								
LÍNEA BASE					VALOR PROGRAMADO ANUAL				
AÑO	2018		VALOR	76.00	AÑO	2022		VALOR	1.00
AVANCE TRIMESTRAL OBRA/ACTIVIDAD									
METAS	1er.TRIMESTRE		2o.TRIMESTRE		3er.TRIMESTRE		4o.TRIMESTRE		CUMPLIMIENTO DE METAS
PROGRAMACIÓN INICIAL	0.00	0.00	0.00	0.00	0.00	0.00	1.00	T1+T2+T3+T4	1.00
PROGRAMACIÓN ACTUALIZADA	0.00	0.00	0.00	0.00	0.00	0.00	1.00	T1+T2+T3+T4	1.00
METAS ALCANZADAS	0.00	0.00	0.00	0.00	0.00	0.00	1.00	T1+T2+T3+T4	1.00
PORCENTAJE ALCANZADO TRIMESTRAL	0.00	0.00	0.00	0.00	0.00	0.00	100.00	PORCENTAJE ALCANZADO ANUAL	100.00

PORCENTAJE DE CUMPLIMIENTO ALCANZADO EN EL TRIMESTRE: 100.00 %

**REPORTE DE AVANCE DE GESTIÓN
UR 540 - SERVICIOS DE SALUD DE OAXACA
CUARTO TRIMESTRE 2022**



UE: 001-DIRECCIÓN GENERAL DE SERVICIOS DE SALUD

ESTRUCTURA PROGRAMATICA										
PROGRAMA		SUBPROGRAMA		PROYECTO			OBRA/ACTIVIDAD			
164-FORTALECIMIENTO DEL SISTEMA DE SALUD		02-EQUIPAMIENTO DE LA INFRAESTRUCTURA EN SALUD		030-EQUIPAMIENTO PARA EL FORTALECIMIENTO DE LA INFRAESTRUCTURA EN SALUD (FASSA 2022)			001-EQUIPAMIENTO DE LA DIRECCIÓN DE ATENCIÓN MÉDICA DE LOS SERVICIOS DE SALUD DE OAXACA (ÁREA DE CIRUGÍA EXTRAMUROS)			
POBLACIÓN O ÁREA DE ENFOQUE POTENCIAL	ATRIBUTO DE LA POBLACIÓN O ÁREA DE ENFOQUE:	POBLACIÓN SIN SEGURIDAD SOCIAL EN EL ESTADO DE OAXACA		HOMBRES:	1542339	MUJERES:	1672055	TOTAL:	3214394	
PRESUPUESTO ANUAL										
Aprobado	Ampliación	Reducción	Modificado	EJERCIDO T1		EJERCIDO T2		EJERCIDO T3		
0.00	3,000,000.00	0.00	3,000,000.00	0.00		0.00		0.00		
TOTAL EJERCIDO AL TRIMESTRE VIGENTE									0.00	
PRESUPUESTO TRIMESTRAL DE LA ACTIVIDAD										
Aprobado		Modificado		Comprometido		Devengado		Ejercido		
0.00		3,000,000.00		3,000,000.00		0.00		0.00		
DATOS DEL INDICADOR										
Nombre :	PORCENTAJE DE INFRAESTRUCTURA EN SALUD EQUIPADA				Número de indicador :	2312				
Definición :	MIDE EL PORCENTAJE DE INFRAESTRUCTURA EN SALUD EQUIPADA, RESPECTO A LAS PROGRAMADAS A EQUIPAR									
Método de Cálculo :	(NÚMERO DE INFRAESTRUCTURA EN SALUD EQUIPADA / NÚMERO DE INFRAESTRUCTURA EN SALUD PROGRAMADA A EQUIPAR) * 100									
Tipo	Dimensión		Frecuencia de Medición		Forma de cálculo del indicador		Tipo de Valor		Sentido Esperado	
GESTIÓN	EFICACIA		TRIMESTRAL		PORCENTAJE		FLUJO		ASCENDENTE	
MEDIOS DE VERIFICACIÓN / FUENTE INFORMACIÓN					SUPUESTO					
NO APLICA					EL CUMPLIMIENTO EN LOS PROCESOS DE COMPRA DE EQUIPAMIENTO ESTATAL DEPENDERÁ DE LOS TIEMPOS DE ENTREGA DE EQUIPO A LAS UNIDADES POR LAS ÁREAS CORRESPONDIENTES.					
DATOS DE LA META										
Definición de la variable Meta:	1 - NÚMERO DE INFRAESTRUCTURA EN SALUD EQUIPADA									
Unidad de medida:	25 - NÚMERO									
LÍNEA BASE					VALOR PROGRAMADO ANUAL					
AÑO	2018		VALOR	76.00		AÑO	2022		VALOR	1.00
AVANCE TRIMESTRAL OBRA/ACTIVIDAD										
METAS	1er.TRIMESTRE		2o.TRIMESTRE		3er.TRIMESTRE		4o.TRIMESTRE		CUMPLIMIENTO DE METAS	
PROGRAMACIÓN INICIAL	0.00	0.00	0.00	0.00	0.00	0.00	1.00	T1+T2+T3+T4	1.00	
PROGRAMACIÓN ACTUALIZADA	0.00	0.00	0.00	0.00	0.00	0.00	1.00	T1+T2+T3+T4	1.00	
METAS ALCANZADAS	0.00	0.00	0.00	0.00	0.00	0.00	1.00	T1+T2+T3+T4	1.00	
PORCENTAJE ALCANZADO TRIMESTRAL	0.00	0.00	0.00	0.00	0.00	0.00	100.00	PORCENTAJE ALCANZADO ANUAL	100.00	

PORCENTAJE DE CUMPLIMIENTO ALCANZADO EN EL TRIMESTRE: 100.00 %

**REPORTE DE AVANCE DE GESTIÓN
UR 540 - SERVICIOS DE SALUD DE OAXACA
CUARTO TRIMESTRE 2022**



UE: 001-DIRECCIÓN GENERAL DE SERVICIOS DE SALUD

ESTRUCTURA PROGRAMATICA										
PROGRAMA		SUBPROGRAMA		PROYECTO			OBRA/ACTIVIDAD			
164-FORTALECIMIENTO DEL SISTEMA DE SALUD		02-EQUIPAMIENTO DE LA INFRAESTRUCTURA EN SALUD		033-EQUIPAMIENTO PARA EL FORTALECIMIENTO DE UNIDADES MÉDICAS DE PRIMER Y SEGUNDO NIVEL EN EL ESTADO DE OAXACA (FASSA 2022)			001-EQUIPAMIENTO DEL CENTRO DE SALUD DE LA LOCALIDAD DE AYOQUEZCO DE ALDAMA			
POBLACIÓN O ÁREA DE ENFOQUE POTENCIAL	ATRIBUTO DE LA POBLACIÓN O ÁREA DE ENFOQUE:	POBLACIÓN SIN SEGURIDAD SOCIAL EN EL ESTADO DE OAXACA		HOMBRES:	1542339	MUJERES:	1672055	TOTAL:	3214394	
PRESUPUESTO ANUAL										
Aprobado	Ampliación	Reducción	Modificado	EJERCIDO T1		EJERCIDO T2		EJERCIDO T3		
0.00	53,824.00	0.00	53,824.00	0.00		0.00		0.00		
TOTAL EJERCIDO AL TRIMESTRE VIGENTE									53,824.00	
PRESUPUESTO TRIMESTRAL DE LA ACTIVIDAD										
Aprobado		Modificado		Comprometido		Devengado		Ejercido		
0.00		53,824.00		53,824.00		53,824.00		53,824.00		
% de Ejercido Vs. Modificado										
100.00										
DATOS DEL INDICADOR										
Nombre :	PORCENTAJE DE INFRAESTRUCTURA EN SALUD EQUIPADA				Número de indicador :	2312				
Definición :	MIDE EL PORCENTAJE DE INFRAESTRUCTURA EN SALUD EQUIPADA, RESPECTO A LAS PROGRAMADAS A EQUIPAR									
Método de Cálculo :	(NÚMERO DE INFRAESTRUCTURA EN SALUD EQUIPADA / NÚMERO DE INFRAESTRUCTURA EN SALUD PROGRAMADA A EQUIPAR) * 100									
Tipo	Dimensión		Frecuencia de Medición		Forma de cálculo del indicador		Tipo de Valor		Sentido Esperado	
GESTIÓN	EFICACIA		TRIMESTRAL		PORCENTAJE		FLUJO		ASCENDENTE	
MEDIOS DE VERIFICACIÓN / FUENTE INFORMACIÓN					SUPUESTO					
NO APLICA					EL CUMPLIMIENTO EN LOS PROCESOS DE COMPRA DE EQUIPAMIENTO ESTATAL DEPENDERÁ DE LOS TIEMPOS DE ENTREGA DE EQUIPO A LAS UNIDADES POR LAS ÁREAS CORRESPONDIENTES.					
DATOS DE LA META										
Definición de la variable Meta:	1 - NÚMERO DE INFRAESTRUCTURA EN SALUD EQUIPADA									
Unidad de medida:	25 - NÚMERO									
LÍNEA BASE					VALOR PROGRAMADO ANUAL					
AÑO	2018		VALOR	76.00		AÑO	2022		VALOR	1.00
AVANCE TRIMESTRAL OBRA/ACTIVIDAD										
METAS	1er.TRIMESTRE		2o.TRIMESTRE		3er.TRIMESTRE		4o.TRIMESTRE		CUMPLIMIENTO DE METAS	
PROGRAMACIÓN INICIAL	0.00	0.00	0.00	0.00	0.00	1.00	T1+T2+T3+T4		1.00	
PROGRAMACIÓN ACTUALIZADA	0.00	0.00	0.00	0.00	0.00	1.00	T1+T2+T3+T4		1.00	
METAS ALCANZADAS	0.00	0.00	0.00	0.00	0.00	1.00	T1+T2+T3+T4		1.00	
PORCENTAJE ALCANZADO TRIMESTRAL	0.00	0.00	0.00	0.00	0.00	100.00	PORCENTAJE ALCANZADO ANUAL		100.00	

PORCENTAJE DE CUMPLIMIENTO ALCANZADO EN EL TRIMESTRE: 100.00 %

**REPORTE DE AVANCE DE GESTIÓN
UR 540 - SERVICIOS DE SALUD DE OAXACA
CUARTO TRIMESTRE 2022**



Gobierno del Estado

UE: 001-DIRECCIÓN GENERAL DE SERVICIOS DE SALUD

ESTRUCTURA PROGRAMATICA								
PROGRAMA		SUBPROGRAMA		PROYECTO		OBRA/ACTIVIDAD		
164-FORTALECIMIENTO DEL SISTEMA DE SALUD		02-EQUIPAMIENTO DE LA INFRAESTRUCTURA EN SALUD		028-EQUIPAMIENTO PARA EL FORTALECIMIENTO DE CENTROS DE SALUD EN LAS JURISDICCIONES SANITARIAS: NÚM. 01 "VALLES CENTRALES" Y NÚM. 05 "MIXTECA" EN EL ESTADO DE OAXACA (FASSA 2022)		001-EQUIPAMIENTO DEL CENTRO DE SALUD DE LA LOCALIDAD DE SAN PEDRO Y SAN PABLO TEPOSCOLULA		
POBLACIÓN O ÁREA DE ENFOQUE POTENCIAL	ATRIBUTO DE LA POBLACIÓN O ÁREA DE ENFOQUE:	POBLACIÓN SIN SEGURIDAD SOCIAL EN EL ESTADO DE OAXACA		HOMBRES:	1542339	MUJERES:	1672055	
				TOTAL:			3214394	
PRESUPUESTO ANUAL								
Aprobado	Ampliación	Reducción	Modificado	EJERCIDO T1		EJERCIDO T2		
0.00	334,661.25	0.00	334,661.25	0.00		0.00		
				EJERCIDO T3		EJERCIDO T4		
				0.00		330,030.29		
				TOTAL EJERCIDO AL TRIMESTRE VIGENTE				330,030.29
PRESUPUESTO TRIMESTRAL DE LA ACTIVIDAD								
Aprobado		Modificado		Comprometido		Devengado		
0.00		334,661.25		330,030.29		330,030.29		
				Ejercido		% de Ejercido Vs. Modificado		
				330,030.29		98.62		
DATOS DEL INDICADOR								
Nombre :	PORCENTAJE DE INFRAESTRUCTURA EN SALUD EQUIPADA			Número de indicador :	2312			
Definición :	MIDE EL PORCENTAJE DE INFRAESTRUCTURA EN SALUD EQUIPADA, RESPECTO A LAS PROGRAMADAS A EQUIPAR							
Método de Cálculo :	(NÚMERO DE INFRAESTRUCTURA EN SALUD EQUIPADA / NÚMERO DE INFRAESTRUCTURA EN SALUD PROGRAMADA A EQUIPAR) * 100							
Tipo	Dimensión	Frecuencia de Medición	Forma de cálculo del indicador		Tipo de Valor		Sentido Esperado	
GESTIÓN	EFICACIA	TRIMESTRAL	PORCENTAJE		FLUJO		ASCENDENTE	
MEDIOS DE VERIFICACIÓN / FUENTE INFORMACIÓN				SUPUESTO				
NO APLICA				EL CUMPLIMIENTO EN LOS PROCESOS DE COMPRA DE EQUIPAMIENTO ESTATAL DEPENDERÁ DE LOS TIEMPOS DE ENTREGA DE EQUIPO A LAS UNIDADES POR LAS ÁREAS CORRESPONDIENTES.				
DATOS DE LA META								
Definición de la variable Meta:	1 - NÚMERO DE INFRAESTRUCTURA EN SALUD EQUIPADA							
Unidad de medida:	25 - NÚMERO							
LÍNEA BASE				VALOR PROGRAMADO ANUAL				
AÑO	2018	VALOR	76.00	AÑO	2022	VALOR	1.00	
AVANCE TRIMESTRAL OBRA/ACTIVIDAD								
METAS	1er.TRIMESTRE	2o.TRIMESTRE	3er.TRIMESTRE	4o.TRIMESTRE	CUMPLIMIENTO DE METAS			
PROGRAMACIÓN INICIAL	0.00	0.00	1.00	0.00	T1+T2+T3+T4		1.00	
PROGRAMACIÓN ACTUALIZADA	0.00	0.00	1.00	0.00	T1+T2+T3+T4		1.00	
METAS ALCANZADAS	0.00	0.00	0.00	1.00	T1+T2+T3+T4		1.00	
PORCENTAJE ALCANZADO TRIMESTRAL	0.00	0.00	0.00	0.00	PORCENTAJE ALCANZADO ANUAL		100.00	

PORCENTAJE DE CUMPLIMIENTO ALCANZADO EN EL TRIMESTRE: 0 %

**REPORTE DE AVANCE DE GESTIÓN
UR 540 - SERVICIOS DE SALUD DE OAXACA
CUARTO TRIMESTRE 2022**



UE: 001-DIRECCIÓN GENERAL DE SERVICIOS DE SALUD

ESTRUCTURA PROGRAMATICA								
PROGRAMA		SUBPROGRAMA		PROYECTO		OBRA/ACTIVIDAD		
164-FORTALECIMIENTO DEL SISTEMA DE SALUD		02-EQUIPAMIENTO DE LA INFRAESTRUCTURA EN SALUD		031-EQUIPAMIENTO PARA EL FORTALECIMIENTO DE HOSPITALES EN LAS JURISDICCIONES SANITARIAS: NUM. 01 ?VALLES CENTRALES?, NUM. 02 ?ISTMO? Y NUM. 03 "TUXTEPEC" EN EL ESTADO DE OAXACA (FASSA 2022)		001-EQUIPAMIENTO DEL HOSPITAL GENERAL EN LA LOCALIDAD DE SAN JUAN BAUTISTA CUICATLÁN		
POBLACIÓN O ÁREA DE ENFOQUE POTENCIAL	ATRIBUTO DE LA POBLACIÓN O ÁREA DE ENFOQUE:	POBLACIÓN SIN SEGURIDAD SOCIAL EN EL ESTADO DE OAXACA		HOMBRES:	1542339	MUJERES:	1672055	
				TOTAL:			3214394	
PRESUPUESTO ANUAL								
Aprobado	Ampliación	Reducción	Modificado	EJERCIDO T1		EJERCIDO T2		
0.00	1,500,000.00	0.00	1,500,000.00	0.00		0.00		
				EJERCIDO T3		EJERCIDO T4		
				0.00		1,489,999.99		
				TOTAL EJERCIDO AL TRIMESTRE VIGENTE				1,489,999.99
PRESUPUESTO TRIMESTRAL DE LA ACTIVIDAD								
Aprobado		Modificado		Comprometido		Devengado		
0.00		1,500,000.00		1,489,999.99		1,489,999.99		
						% de Ejercido Vs. Modificado		
						99.33		
DATOS DEL INDICADOR								
Nombre :	PORCENTAJE DE INFRAESTRUCTURA EN SALUD EQUIPADA			Número de indicador :	2312			
Definición :	MIDE EL PORCENTAJE DE INFRAESTRUCTURA EN SALUD EQUIPADA, RESPECTO A LAS PROGRAMADAS A EQUIPAR							
Método de Cálculo :	(NÚMERO DE INFRAESTRUCTURA EN SALUD EQUIPADA / NÚMERO DE INFRAESTRUCTURA EN SALUD PROGRAMADA A EQUIPAR) * 100							
Tipo	Dimensión		Frecuencia de Medición		Forma de cálculo del indicador		Tipo de Valor	
GESTIÓN	EFICACIA		TRIMESTRAL		PORCENTAJE		FLUJO	
MEDIOS DE VERIFICACIÓN / FUENTE INFORMACIÓN				SUPUESTO				
NO APLICA				EL CUMPLIMIENTO EN LOS PROCESOS DE COMPRA DE EQUIPAMIENTO ESTATAL DEPENDERA DE LOS TIEMPOS DE ENTREGA DE EQUIPO A LAS UNIDADES POR LAS AREAS CORRESPONDIENTES.				
DATOS DE LA META								
Definición de la variable Meta:	1 - NÚMERO DE INFRAESTRUCTURA EN SALUD EQUIPADA							
Unidad de medida:	25 - NÚMERO							
LÍNEA BASE				VALOR PROGRAMADO ANUAL				
AÑO	2018		VALOR	76.00		AÑO	2022	
						VALOR	1.00	
AVANCE TRIMESTRAL OBRA/ACTIVIDAD								
METAS	1er.TRIMESTRE		2o.TRIMESTRE		3er.TRIMESTRE		4o.TRIMESTRE	
PROGRAMACIÓN INICIAL	0.00		0.00		0.00		1.00	
PROGRAMACIÓN ACTUALIZADA	0.00		0.00		0.00		1.00	
METAS ALCANZADAS	0.00		0.00		0.00		1.00	
PORCENTAJE ALCANZADO TRIMESTRAL	0.00		0.00		0.00		100.00	
							CUMPLIMIENTO DE METAS	
							T1+T2+T3+T4	
							1.00	
							T1+T2+T3+T4	
							1.00	
							T1+T2+T3+T4	
							1.00	
							PORCENTAJE ALCANZADO ANUAL	
							100.00	

PORCENTAJE DE CUMPLIMIENTO ALCANZADO EN EL TRIMESTRE: 100.00 %

**REPORTE DE AVANCE DE GESTIÓN
UR 540 - SERVICIOS DE SALUD DE OAXACA
CUARTO TRIMESTRE 2022**



UE: 001-DIRECCIÓN GENERAL DE SERVICIOS DE SALUD

ESTRUCTURA PROGRAMATICA									
PROGRAMA		SUBPROGRAMA		PROYECTO			OBRA/ACTIVIDAD		
164-FORTALECIMIENTO DEL SISTEMA DE SALUD		02-EQUIPAMIENTO DE LA INFRAESTRUCTURA EN SALUD		035-EQUIPAMIENTO PARA EL FORTALECIMIENTO DE LA UNIDAD DE CUIDADOS INTENSIVOS NEONATALES (UCIN) DEL HOSPITAL GENERAL DE SANTIAGO PINOTEPA NACIONAL (FASSA 2022)			001-EQUIPAMIENTO DE LA UNIDAD DE CUIDADOS INTENSIVOS NEONATALES (UCIN) DEL HOSPITAL GENERAL DE LA LOCALIDAD DE SANTIAGO PINOTEPA NACIONAL		
POBLACIÓN O ÁREA DE ENFOQUE POTENCIAL	ATRIBUTO DE LA POBLACIÓN O ÁREA DE ENFOQUE:	POBLACIÓN SIN SEGURIDAD SOCIAL EN EL ESTADO DE OAXACA		HOMBRES:	1542339	MUJERES:	1672055	TOTAL:	3214394
PRESUPUESTO ANUAL									
Aprobado	Ampliación	Reducción	Modificado	EJERCIDO T1		EJERCIDO T2		EJERCIDO T3	
0.00	4,167,820.00	0.00	4,167,820.00	0.00		0.00		0.00	
TOTAL EJERCIDO AL TRIMESTRE VIGENTE									4,167,820.00
PRESUPUESTO TRIMESTRAL DE LA ACTIVIDAD									
Aprobado	Modificado	Comprometido	Devengado	Ejercido	% de Ejercido Vs. Modificado				
0.00	4,167,820.00	4,167,820.00	4,167,820.00	4,167,820.00	100.00				
DATOS DEL INDICADOR									
Nombre :	PORCENTAJE DE INFRAESTRUCTURA EN SALUD EQUIPADA				Número de indicador :	2312			
Definición :	MIDE EL PORCENTAJE DE INFRAESTRUCTURA EN SALUD EQUIPADA, RESPECTO A LAS PROGRAMADAS A EQUIPAR								
Método de Cálculo :	(NÚMERO DE INFRAESTRUCTURA EN SALUD EQUIPADA / NÚMERO DE INFRAESTRUCTURA EN SALUD PROGRAMADA A EQUIPAR) * 100								
Tipo	Dimensión	Frecuencia de Medición	Forma de cálculo del indicador	Tipo de Valor	Sentido Esperado				
GESTIÓN	EFICACIA	TRIMESTRAL	PORCENTAJE	FLUJO	ASCENDENTE				
MEDIOS DE VERIFICACIÓN / FUENTE INFORMACIÓN				SUPUESTO					
NO APLICA				EL CUMPLIMIENTO EN LOS PROCESOS DE COMPRA DE EQUIPAMIENTO ESTATAL DEPENDERÁ DE LOS TIEMPOS DE ENTREGA DE EQUIPO A LAS UNIDADES POR LAS ÁREAS CORRESPONDIENTES.					
DATOS DE LA META									
Definición de la variable Meta:	1 - NÚMERO DE INFRAESTRUCTURA EN SALUD EQUIPADA								
Unidad de medida:	25 - NÚMERO								
LÍNEA BASE					VALOR PROGRAMADO ANUAL				
AÑO	2018	VALOR	76.00	AÑO	2022	VALOR	1.00		
AVANCE TRIMESTRAL OBRA/ACTIVIDAD									
METAS	1er.TRIMESTRE	2o.TRIMESTRE	3er.TRIMESTRE	4o.TRIMESTRE	CUMPLIMIENTO DE METAS				
PROGRAMACIÓN INICIAL	0.00	0.00	0.00	1.00	T1+T2+T3+T4				1.00
PROGRAMACIÓN ACTUALIZADA	0.00	0.00	0.00	1.00	T1+T2+T3+T4				1.00
METAS ALCANZADAS	0.00	0.00	0.00	1.00	T1+T2+T3+T4				1.00
PORCENTAJE ALCANZADO TRIMESTRAL	0.00	0.00	0.00	100.00	PORCENTAJE ALCANZADO ANUAL				100.00

PORCENTAJE DE CUMPLIMIENTO ALCANZADO EN EL TRIMESTRE: 100.00 %

**REPORTE DE AVANCE DE GESTIÓN
UR 540 - SERVICIOS DE SALUD DE OAXACA
CUARTO TRIMESTRE 2022**



UE: 001-DIRECCIÓN GENERAL DE SERVICIOS DE SALUD

ESTRUCTURA PROGRAMATICA									
PROGRAMA		SUBPROGRAMA		PROYECTO			OBRA/ACTIVIDAD		
164-FORTALECIMIENTO DEL SISTEMA DE SALUD		02-EQUIPAMIENTO DE LA INFRAESTRUCTURA EN SALUD		037-EQUIPAMIENTO PARA EL FORTALECIMIENTO DEL HOSPITAL GENERAL "DR. AURELIO VALDIVIESO" DEL ESTADO DE OAXACA (FASSA 2022)			001-EQUIPAMIENTO DEL HOSPITAL GENERAL "DR. AURELIO VALDIVIESO" DE LA LOCALIDAD Y MUNICIPIO DE OAXACA DE JUÁREZ		
POBLACIÓN O ÁREA DE ENFOQUE POTENCIAL	ATRIBUTO DE LA POBLACIÓN O ÁREA DE ENFOQUE:	POBLACIÓN SIN SEGURIDAD SOCIAL EN EL ESTADO DE OAXACA		HOMBRES:	1542339	MUJERES:	1672055	TOTAL:	3214394
PRESUPUESTO ANUAL									
Aprobado	Ampliación	Reducción	Modificado	EJERCIDO T1		EJERCIDO T2		EJERCIDO T3	
0.00	37,992,879.51	0.00	37,992,879.51	0.00		0.00		0.00	
TOTAL EJERCIDO AL TRIMESTRE VIGENTE								0.00	
PRESUPUESTO TRIMESTRAL DE LA ACTIVIDAD									
Aprobado		Modificado		Comprometido		Devengado		% de Ejercido Vs. Modificado	
0.00		37,992,879.51		37,992,879.51		0.00		0.00	
DATOS DEL INDICADOR									
Nombre :	PORCENTAJE DE INFRAESTRUCTURA EN SALUD EQUIPADA				Número de indicador :	2312			
Definición :	MIDE EL PORCENTAJE DE INFRAESTRUCTURA EN SALUD EQUIPADA, RESPECTO A LAS PROGRAMADAS A EQUIPAR								
Método de Cálculo :	(NÚMERO DE INFRAESTRUCTURA EN SALUD EQUIPADA / NÚMERO DE INFRAESTRUCTURA EN SALUD PROGRAMADA A EQUIPAR) * 100								
Tipo	Dimensión		Frecuencia de Medición		Forma de cálculo del indicador		Tipo de Valor		Sentido Esperado
GESTIÓN	EFICACIA		TRIMESTRAL		PORCENTAJE		FLUJO		ASCENDENTE
MEDIOS DE VERIFICACIÓN / FUENTE INFORMACIÓN					SUPUESTO				
NO APLICA					EL CUMPLIMIENTO EN LOS PROCESOS DE COMPRA DE EQUIPAMIENTO ESTATAL DEPENDERÁ DE LOS TIEMPOS DE ENTREGA DE EQUIPO A LAS UNIDADES POR LAS ÁREAS CORRESPONDIENTES.				
DATOS DE LA META									
Definición de la variable Meta:	1 - NÚMERO DE INFRAESTRUCTURA EN SALUD EQUIPADA								
Unidad de medida:	25 - NÚMERO								
LÍNEA BASE					VALOR PROGRAMADO ANUAL				
AÑO	2018	VALOR	76.00		AÑO	2022	VALOR	1.00	
AVANCE TRIMESTRAL OBRA/ACTIVIDAD									
METAS	1er.TRIMESTRE		2o.TRIMESTRE		3er.TRIMESTRE		4o.TRIMESTRE		CUMPLIMIENTO DE METAS
PROGRAMACIÓN INICIAL	0.00	0.00	0.00	0.00	1.00	T1+T2+T3+T4		1.00	
PROGRAMACIÓN ACTUALIZADA	0.00	0.00	0.00	0.00	1.00	T1+T2+T3+T4		1.00	
METAS ALCANZADAS	0.00	0.00	0.00	0.00	1.00	T1+T2+T3+T4		1.00	
PORCENTAJE ALCANZADO TRIMESTRAL	0.00	0.00	0.00	0.00	100.00	PORCENTAJE ALCANZADO ANUAL		100.00	

PORCENTAJE DE CUMPLIMIENTO ALCANZADO EN EL TRIMESTRE: 100.00 %

**REPORTE DE AVANCE DE GESTIÓN
UR 540 - SERVICIOS DE SALUD DE OAXACA
CUARTO TRIMESTRE 2022**



UE: 001-DIRECCIÓN GENERAL DE SERVICIOS DE SALUD

ESTRUCTURA PROGRAMATICA									
PROGRAMA		SUBPROGRAMA		PROYECTO			OBRA/ACTIVIDAD		
164-FORTEALECIMIENTO DEL SISTEMA DE SALUD		02-EQUIPAMIENTO DE LA INFRAESTRUCTURA EN SALUD		034-ADQUISICIÓN DE EQUIPOS DE AIRE ACONDICIONADO PARA UNIDADES MEDICAS DE PRIMER Y SEGUNDO NIVEL DE LOS SERVICIOS DE SALUD DE OAXACA (FASSA 2022)			001-ADQUISICIÓN DE EQUIPO DE AIRE ACONDICIONADO PARA EL HOSPITAL GENERAL "DR. MACEDONIO BENÍTEZ FUENTES" DE LA LOCALIDAD DE JUCHITÁN DE ZARAGOZA		
POBLACIÓN O ÁREA DE ENFOQUE POTENCIAL	ATRIBUTO DE LA POBLACIÓN O ÁREA DE ENFOQUE:	POBLACIÓN SIN SEGURIDAD SOCIAL EN EL ESTADO DE OAXACA		HOMBRES:	1542339	MUJERES:	1672055	TOTAL:	3214394
PRESUPUESTO ANUAL									
Aprobado	Ampliación	Reducción	Modificado	EJERCIDO T1		EJERCIDO T2		EJERCIDO T3	
0.00	97,357.85	0.00	97,357.85	0.00		0.00		0.00	
TOTAL EJERCIDO AL TRIMESTRE VIGENTE									97,357.85
PRESUPUESTO TRIMESTRAL DE LA ACTIVIDAD									
Aprobado		Modificado		Comprometido		Devengado		Ejercido	
0.00		97,357.85		97,357.85		97,357.85		97,357.85	
DATOS DEL INDICADOR									
Nombre :	PORCENTAJE DE INFRAESTRUCTURA EN SALUD EQUIPADA				Número de indicador :	2312			
Definición :	MIDE EL PORCENTAJE DE INFRAESTRUCTURA EN SALUD EQUIPADA, RESPECTO A LAS PROGRAMADAS A EQUIPAR								
Método de Cálculo :	(NÚMERO DE INFRAESTRUCTURA EN SALUD EQUIPADA / NÚMERO DE INFRAESTRUCTURA EN SALUD PROGRAMADA A EQUIPAR) * 100								
Tipo	Dimensión		Frecuencia de Medición		Forma de cálculo del indicador		Tipo de Valor		Sentido Esperado
GESTIÓN	EFICACIA		TRIMESTRAL		PORCENTAJE		FLUJO		ASCENDENTE
MEDIOS DE VERIFICACIÓN / FUENTE INFORMACIÓN					SUPUESTO				
NO APLICA					EL CUMPLIMIENTO EN LOS PROCESOS DE COMPRA DE EQUIPAMIENTO ESTATAL DEPENDERA DE LOS TIEMPOS DE ENTREGA DE EQUIPO A LAS UNIDADES POR LAS AREAS CORRESPONDIENTES.				
DATOS DE LA META									
Definición de la variable Meta:	1 - NÚMERO DE INFRAESTRUCTURA EN SALUD EQUIPADA								
Unidad de medida:	25 - NÚMERO								
LÍNEA BASE					VALOR PROGRAMADO ANUAL				
AÑO	2018	VALOR	76.00		AÑO	2022	VALOR	1.00	
AVANCE TRIMESTRAL OBRA/ACTIVIDAD									
METAS	1er.TRIMESTRE		2o.TRIMESTRE		3er.TRIMESTRE		4o.TRIMESTRE		CUMPLIMIENTO DE METAS
PROGRAMACIÓN INICIAL	0.00	0.00	0.00	0.00	0.00	1.00	T1+T2+T3+T4		1.00
PROGRAMACIÓN ACTUALIZADA	0.00	0.00	0.00	0.00	0.00	1.00	T1+T2+T3+T4		1.00
METAS ALCANZADAS	0.00	0.00	0.00	0.00	0.00	1.00	T1+T2+T3+T4		1.00
PORCENTAJE ALCANZADO TRIMESTRAL	0.00	0.00	0.00	0.00	0.00	100.00	PORCENTAJE ALCANZADO ANUAL		100.00

PORCENTAJE DE CUMPLIMIENTO ALCANZADO EN EL TRIMESTRE: 100.00 %

**REPORTE DE AVANCE DE GESTIÓN
UR 540 - SERVICIOS DE SALUD DE OAXACA
CUARTO TRIMESTRE 2022**



UE: 001-DIRECCIÓN GENERAL DE SERVICIOS DE SALUD

ESTRUCTURA PROGRAMATICA									
PROGRAMA		SUBPROGRAMA		PROYECTO			OBRA/ACTIVIDAD		
164-FORTALECIMIENTO DEL SISTEMA DE SALUD		02-EQUIPAMIENTO DE LA INFRAESTRUCTURA EN SALUD		038-EQUIPAMIENTO PARA EL FORTALECIMIENTO DE UNIDADES MÉDICAS EN EL ESTADO DE OAXACA (FASSA 2022)			001-EQUIPAMIENTO DEL HOSPITAL COMUNITARIO DE LA LOCALIDAD DE IXTLÁN DE JUÁREZ		
POBLACIÓN O ÁREA DE ENFOQUE POTENCIAL	ATRIBUTO DE LA POBLACIÓN O ÁREA DE ENFOQUE:	POBLACIÓN SIN SEGURIDAD SOCIAL EN EL ESTADO DE OAXACA		HOMBRES:	1542339	MUJERES:	1672055	TOTAL:	3214394
PRESUPUESTO ANUAL									
Aprobado	Ampliación	Reducción	Modificado	EJERCIDO T1		EJERCIDO T2		EJERCIDO T3	
0.00	489,288.00	0.00	489,288.00	0.00		0.00		0.00	
TOTAL EJERCIDO AL TRIMESTRE VIGENTE									0.00
PRESUPUESTO TRIMESTRAL DE LA ACTIVIDAD									
Aprobado		Modificado		Comprometido		Devengado		Ejercido	
0.00		489,288.00		489,288.00		0.00		0.00	
DATOS DEL INDICADOR									
Nombre :	PORCENTAJE DE INFRAESTRUCTURA EN SALUD EQUIPADA				Número de indicador :	2312			
Definición :	MIDE EL PORCENTAJE DE INFRAESTRUCTURA EN SALUD EQUIPADA, RESPECTO A LAS PROGRAMADAS A EQUIPAR								
Método de Cálculo :	(NÚMERO DE INFRAESTRUCTURA EN SALUD EQUIPADA / NÚMERO DE INFRAESTRUCTURA EN SALUD PROGRAMADA A EQUIPAR) * 100								
Tipo	Dimensión		Frecuencia de Medición		Forma de cálculo del indicador		Tipo de Valor		Sentido Esperado
GESTIÓN	EFICACIA		TRIMESTRAL		PORCENTAJE		FLUJO		ASCENDENTE
MEDIOS DE VERIFICACIÓN / FUENTE INFORMACIÓN					SUPUESTO				
NO APLICA					EL CUMPLIMIENTO EN LOS PROCESOS DE COMPRA DE EQUIPAMIENTO ESTATAL DEPENDERÁ DE LOS TIEMPOS DE ENTREGA DE EQUIPO A LAS UNIDADES POR LAS ÁREAS CORRESPONDIENTES.				
DATOS DE LA META									
Definición de la variable Meta:	1 - NÚMERO DE INFRAESTRUCTURA EN SALUD EQUIPADA								
Unidad de medida:	25 - NÚMERO								
LÍNEA BASE					VALOR PROGRAMADO ANUAL				
AÑO	2018		VALOR	76.00	AÑO	2022		VALOR	1.00
AVANCE TRIMESTRAL OBRA/ACTIVIDAD									
METAS	1er.TRIMESTRE		2o.TRIMESTRE		3er.TRIMESTRE		4o.TRIMESTRE		CUMPLIMIENTO DE METAS
PROGRAMACIÓN INICIAL	0.00	0.00	0.00	0.00	0.00	0.00	1.00	T1+T2+T3+T4	1.00
PROGRAMACIÓN ACTUALIZADA	0.00	0.00	0.00	0.00	0.00	0.00	1.00	T1+T2+T3+T4	1.00
METAS ALCANZADAS	0.00	0.00	0.00	0.00	0.00	0.00	1.00	T1+T2+T3+T4	1.00
PORCENTAJE ALCANZADO TRIMESTRAL	0.00	0.00	0.00	0.00	0.00	0.00	100.00	PORCENTAJE ALCANZADO ANUAL	100.00

PORCENTAJE DE CUMPLIMIENTO ALCANZADO EN EL TRIMESTRE: 100.00 %



SERVICIOS DE SALUD DE OAXACA
SUBDIRECCIÓN GENERAL DE INNOVACIÓN Y CALIDAD
DIRECCIÓN DE PLANEACIÓN Y DESARROLLO
RAMAS Y PROYECTOS DE INVERSIÓN AL 31 DE DICIEMBRE 2022

NOMBRE DE LA OBRA O ACTIVIDAD	NÚMERO DE OBRA	CLAVE DE		EJERCICIO	VIGENTE
		FINANCIAMIENTO	FUENTE DE FINANCIAMIENTO		
EQUIPAMIENTO DEL CENTRO DE SALUD DE LA LOCALIDAD DE COSOLAPA	INSABI/1289/212598/2021	BEBGZ1921	FORTALECIMIENTO DEL SISTEMA PUBLICO DE SALUD DEL EDO DE OAX EN BENEFICIO DE LAS PERSONAS SIN SEGURIDAD SOCIAL	2021	230,000.00
EQUIPAMIENTO DEL CENTRO DE SALUD DE LA LOCALIDAD DE HEROICA CIUDAD DE EJUTLA DE CRESPO	INSABI/1290/212599/2021	BEBGZ1921	FORTALECIMIENTO DEL SISTEMA PUBLICO DE SALUD DEL EDO DE OAX EN BENEFICIO DE LAS PERSONAS SIN SEGURIDAD SOCIAL	2021	230,000.00
EQUIPAMIENTO DEL CENTRO DE SALUD DE LA LOCALIDAD DE HEROICA CIUDAD DE HUAJUAPAN DE LEÓN	INSABI/1291/212600/2021	BEBGZ1921	FORTALECIMIENTO DEL SISTEMA PUBLICO DE SALUD DEL EDO DE OAX EN BENEFICIO DE LAS PERSONAS SIN SEGURIDAD SOCIAL	2021	230,000.00
EQUIPAMIENTO DEL CENTRO DE SALUD DE LA LOCALIDAD DE MAGDALENA TEITIPAC	INSABI/1292/212601/2021	BEBGZ1921	FORTALECIMIENTO DEL SISTEMA PUBLICO DE SALUD DEL EDO DE OAX EN BENEFICIO DE LAS PERSONAS SIN SEGURIDAD SOCIAL	2021	230,000.00
EQUIPAMIENTO DEL CENTRO DE SALUD DE LA LOCALIDAD DE MARISCALA DE JUÁREZ	INSABI/1293/212602/2021	BEBGZ1921	FORTALECIMIENTO DEL SISTEMA PUBLICO DE SALUD DEL EDO DE OAX EN BENEFICIO DE LAS PERSONAS SIN SEGURIDAD SOCIAL	2021	230,000.00
EQUIPAMIENTO DEL CENTRO DE SALUD DE LA LOCALIDAD DE OAXACA DE JUÁREZ (COL. VOLCANES)	INSABI/1297/212606/2021	BEBGZ1921	FORTALECIMIENTO DEL SISTEMA PUBLICO DE SALUD DEL EDO DE OAX EN BENEFICIO DE LAS PERSONAS SIN SEGURIDAD SOCIAL	2021	230,000.00
EQUIPAMIENTO DEL CENTRO DE SALUD DE LA LOCALIDAD DE OCOTLÁN DE MORELOS	INSABI/1298/212607/2021	BEBGZ1921	FORTALECIMIENTO DEL SISTEMA PUBLICO DE SALUD DEL EDO DE OAX EN BENEFICIO DE LAS PERSONAS SIN SEGURIDAD SOCIAL	2021	230,000.00
EQUIPAMIENTO DEL CENTRO DE SALUD DE LA LOCALIDAD DE PLUMA HIDALGO	INSABI/1299/212608/2021	BEBGZ1921	FORTALECIMIENTO DEL SISTEMA PUBLICO DE SALUD DEL EDO DE OAX EN BENEFICIO DE LAS PERSONAS SIN SEGURIDAD SOCIAL	2021	230,000.00
EQUIPAMIENTO DEL CENTRO DE SALUD DE LA LOCALIDAD DE SAN AGUSTÍN LOXICHA	INSABI/1302/212611/2021	BEBGZ1921	FORTALECIMIENTO DEL SISTEMA PUBLICO DE SALUD DEL EDO DE OAX EN BENEFICIO DE LAS PERSONAS SIN SEGURIDAD SOCIAL	2021	230,000.00
EQUIPAMIENTO DEL CENTRO DE SALUD DE LA LOCALIDAD DE SANTA GERTRUDIS	INSABI/1333/212642/2021	BEBGZ1921	FORTALECIMIENTO DEL SISTEMA PUBLICO DE SALUD DEL EDO DE OAX EN BENEFICIO DE LAS PERSONAS SIN SEGURIDAD SOCIAL	2021	230,000.00
EQUIPAMIENTO DEL CENTRO DE SALUD DE LA LOCALIDAD DE SAN ANDRÉS HUAXPALTEPEC	INSABI/1303/212612/2021	BEBGZ1921	FORTALECIMIENTO DEL SISTEMA PUBLICO DE SALUD DEL EDO DE OAX EN BENEFICIO DE LAS PERSONAS SIN SEGURIDAD SOCIAL	2021	230,000.00
EQUIPAMIENTO DEL CENTRO DE SALUD DE LA LOCALIDAD DE SAN ANTONINO CASTILLO VELASCO	INSABI/1304/212613/2021	BEBGZ1921	FORTALECIMIENTO DEL SISTEMA PUBLICO DE SALUD DEL EDO DE OAX EN BENEFICIO DE LAS PERSONAS SIN SEGURIDAD SOCIAL	2021	230,000.00
EQUIPAMIENTO DEL CENTRO DE SALUD DE LA LOCALIDAD DE REYES MANTECÓN	INSABI/1306/212615/2021	BEBGZ1921	FORTALECIMIENTO DEL SISTEMA PUBLICO DE SALUD DEL EDO DE OAX EN BENEFICIO DE LAS PERSONAS SIN SEGURIDAD SOCIAL	2021	230,000.00
EQUIPAMIENTO DEL CENTRO DE SALUD DE LA LOCALIDAD DE SAN FELIPE JALAPA DE DÍAZ	INSABI/1307/212616/2021	BEBGZ1921	FORTALECIMIENTO DEL SISTEMA PUBLICO DE SALUD DEL EDO DE OAX EN BENEFICIO DE LAS PERSONAS SIN SEGURIDAD SOCIAL	2021	230,000.00
EQUIPAMIENTO DEL CENTRO DE SALUD DE LA LOCALIDAD DE SAN FELIPE USILA	INSABI/1309/212618/2021	BEBGZ1921	FORTALECIMIENTO DEL SISTEMA PUBLICO DE SALUD DEL EDO DE OAX EN BENEFICIO DE LAS PERSONAS SIN SEGURIDAD SOCIAL	2021	230,000.00
EQUIPAMIENTO DEL CENTRO DE SALUD DE LA LOCALIDAD DE SAN FRANCISCO LACHIGOLÓ	INSABI/1310/212619/2021	BEBGZ1921	FORTALECIMIENTO DEL SISTEMA PUBLICO DE SALUD DEL EDO DE OAX EN BENEFICIO DE LAS PERSONAS SIN SEGURIDAD SOCIAL	2021	230,000.00
EQUIPAMIENTO DEL CENTRO DE SALUD DE LA LOCALIDAD DE SAN GABRIEL MIXTEPEC	INSABI/1311/212620/2021	BEBGZ1921	FORTALECIMIENTO DEL SISTEMA PUBLICO DE SALUD DEL EDO DE OAX EN BENEFICIO DE LAS PERSONAS SIN SEGURIDAD SOCIAL	2021	230,000.00
EQUIPAMIENTO DEL CENTRO DE SALUD DE LA LOCALIDAD DE SAN JUAN BAUTISTA CUICATLÁN	INSABI/1313/212622/2021	BEBGZ1921	FORTALECIMIENTO DEL SISTEMA PUBLICO DE SALUD DEL EDO DE OAX EN BENEFICIO DE LAS PERSONAS SIN SEGURIDAD SOCIAL	2021	230,000.00

EQUIPAMIENTO DEL CENTRO DE SALUD DE LA LOCALIDAD DE EL CEDRAL	INSABI/1314/212623/2021	BEBGZ1921	FORTALECIMIENTO DEL SISTEMA PUBLICO DE SALUD DEL EDO DE OAX EN BENEFICIO DE LAS PERSONAS SIN SEGURIDAD SOCIAL	2021	230,000.00
EQUIPAMIENTO DEL CENTRO DE SALUD DE LA LOCALIDAD DE PAPALOAPAN	INSABI/1315/212624/2021	BEBGZ1921	FORTALECIMIENTO DEL SISTEMA PUBLICO DE SALUD DEL EDO DE OAX EN BENEFICIO DE LAS PERSONAS SIN SEGURIDAD SOCIAL	2021	230,000.00
EQUIPAMIENTO DEL CENTRO DE SALUD DE LA LOCALIDAD DE BENEMÉRITO JUÁREZ	INSABI/1317/212626/2021	BEBGZ1921	FORTALECIMIENTO DEL SISTEMA PUBLICO DE SALUD DEL EDO DE OAX EN BENEFICIO DE LAS PERSONAS SIN SEGURIDAD SOCIAL	2021	230,000.00
EQUIPAMIENTO DEL CENTRO DE SALUD DE LA LOCALIDAD DE SAN JUAN CACAHUATEPEC	INSABI/1318/212627/2021	BEBGZ1921	FORTALECIMIENTO DEL SISTEMA PUBLICO DE SALUD DEL EDO DE OAX EN BENEFICIO DE LAS PERSONAS SIN SEGURIDAD SOCIAL	2021	230,000.00
EQUIPAMIENTO DEL CENTRO DE SALUD DE LA LOCALIDAD DE SAN JUAN COLORADO	INSABI/1319/212628/2021	BEBGZ1921	FORTALECIMIENTO DEL SISTEMA PUBLICO DE SALUD DEL EDO DE OAX EN BENEFICIO DE LAS PERSONAS SIN SEGURIDAD SOCIAL	2021	230,000.00
EQUIPAMIENTO DEL CENTRO DE SALUD DE LA LOCALIDAD DE SAN JUAN TEITIPAC	INSABI/1320/212629/2021	BEBGZ1921	FORTALECIMIENTO DEL SISTEMA PUBLICO DE SALUD DEL EDO DE OAX EN BENEFICIO DE LAS PERSONAS SIN SEGURIDAD SOCIAL	2021	230,000.00
EQUIPAMIENTO DEL CENTRO DE SALUD DE LA LOCALIDAD DE SAN LORENZO CACAOTEPEC	INSABI/1321/212630/2021	BEBGZ1921	FORTALECIMIENTO DEL SISTEMA PUBLICO DE SALUD DEL EDO DE OAX EN BENEFICIO DE LAS PERSONAS SIN SEGURIDAD SOCIAL	2021	0.00
EQUIPAMIENTO DEL CENTRO DE SALUD DE LA LOCALIDAD DE SAN MATEO DEL MAR	INSABI/1322/212631/2021	BEBGZ1921	FORTALECIMIENTO DEL SISTEMA PUBLICO DE SALUD DEL EDO DE OAX EN BENEFICIO DE LAS PERSONAS SIN SEGURIDAD SOCIAL	2021	230,000.00
EQUIPAMIENTO DEL CENTRO DE SALUD DE LA LOCALIDAD DE SAN PEDRO IXCATLÁN	INSABI/1325/212634/2021	BEBGZ1921	FORTALECIMIENTO DEL SISTEMA PUBLICO DE SALUD DEL EDO DE OAX EN BENEFICIO DE LAS PERSONAS SIN SEGURIDAD SOCIAL	2021	230,000.00
EQUIPAMIENTO DEL CENTRO DE SALUD DE LA LOCALIDAD DE BAIOS DE CHILA	INSABI/1326/212635/2021	BEBGZ1921	FORTALECIMIENTO DEL SISTEMA PUBLICO DE SALUD DEL EDO DE OAX EN BENEFICIO DE LAS PERSONAS SIN SEGURIDAD SOCIAL	2021	230,000.00
EQUIPAMIENTO DEL CENTRO DE SALUD DE LA LOCALIDAD DE PUERTO ÁNGEL	INSABI/1327/212636/2021	BEBGZ1921	FORTALECIMIENTO DEL SISTEMA PUBLICO DE SALUD DEL EDO DE OAX EN BENEFICIO DE LAS PERSONAS SIN SEGURIDAD SOCIAL	2021	230,000.00
EQUIPAMIENTO DEL CENTRO DE SALUD DE LA LOCALIDAD DE RÍO GRANDE O PIEDRA PARADA	INSABI/1329/212638/2021	BEBGZ1921	FORTALECIMIENTO DEL SISTEMA PUBLICO DE SALUD DEL EDO DE OAX EN BENEFICIO DE LAS PERSONAS SIN SEGURIDAD SOCIAL	2021	230,000.00
EQUIPAMIENTO DEL CENTRO DE SALUD DE LA LOCALIDAD DE ARRAZOLA	INSABI/1332/212641/2021	BEBGZ1921	FORTALECIMIENTO DEL SISTEMA PUBLICO DE SALUD DEL EDO DE OAX EN BENEFICIO DE LAS PERSONAS SIN SEGURIDAD SOCIAL	2021	230,000.00
EQUIPAMIENTO DEL CENTRO DE SALUD DE LA LOCALIDAD DE SANTA LUCÍA OCOTLÁN	INSABI/1334/212643/2021	BEBGZ1921	FORTALECIMIENTO DEL SISTEMA PUBLICO DE SALUD DEL EDO DE OAX EN BENEFICIO DE LAS PERSONAS SIN SEGURIDAD SOCIAL	2021	230,000.00
EQUIPAMIENTO DEL CENTRO DE SALUD DE LA LOCALIDAD DE AYOQUEZCO DE ALDAMA	INSABI/1335/212644/2021	BEBGZ1921	FORTALECIMIENTO DEL SISTEMA PUBLICO DE SALUD DEL EDO DE OAX EN BENEFICIO DE LAS PERSONAS SIN SEGURIDAD SOCIAL	2021	230,000.00
EQUIPAMIENTO DEL CENTRO DE SALUD DE LA LOCALIDAD DE SANTA MARÍA COLOTEPEC	INSABI/1337/212646/2021	BEBGZ1921	FORTALECIMIENTO DEL SISTEMA PUBLICO DE SALUD DEL EDO DE OAX EN BENEFICIO DE LAS PERSONAS SIN SEGURIDAD SOCIAL	2021	230,000.00
EQUIPAMIENTO DEL CENTRO DE SALUD DE LA LOCALIDAD DE SANTA MARÍA HUAZOLOTITLÁN	INSABI/1338/212647/2021	BEBGZ1921	FORTALECIMIENTO DEL SISTEMA PUBLICO DE SALUD DEL EDO DE OAX EN BENEFICIO DE LAS PERSONAS SIN SEGURIDAD SOCIAL	2021	230,000.00
EQUIPAMIENTO DEL CENTRO DE SALUD DE LA LOCALIDAD DE SANTA MARÍA JALAPA DEL MARQUÉS	INSABI/1339/212648/2021	BEBGZ1921	FORTALECIMIENTO DEL SISTEMA PUBLICO DE SALUD DEL EDO DE OAX EN BENEFICIO DE LAS PERSONAS SIN SEGURIDAD SOCIAL	2021	230,000.00
EQUIPAMIENTO DEL CENTRO DE SALUD DE LA LOCALIDAD DE SANTA MARÍA MIXTEQUILLA	INSABI/1340/212649/2021	BEBGZ1921	FORTALECIMIENTO DEL SISTEMA PUBLICO DE SALUD DEL EDO DE OAX EN BENEFICIO DE LAS PERSONAS SIN SEGURIDAD SOCIAL	2021	230,000.00
EQUIPAMIENTO DEL CENTRO DE SALUD DE LA LOCALIDAD DE EL VENADO	INSABI/1341/212650/2021	BEBGZ1921	FORTALECIMIENTO DEL SISTEMA PUBLICO DE SALUD DEL EDO DE OAX EN BENEFICIO DE LAS PERSONAS SIN SEGURIDAD SOCIAL	2021	230,000.00

EQUIPAMIENTO DEL CENTRO DE SALUD DE LA LOCALIDAD DE SANTA MARÍA ZACATEPEC	INSABI/1342/212651/2021	BEBGZ1921	FORTALECIMIENTO DEL SISTEMA PUBLICO DE SALUD DEL EDO DE OAX EN BENEFICIO DE LAS PERSONAS SIN SEGURIDAD SOCIAL	2021	230,000.00
EQUIPAMIENTO DEL CENTRO DE SALUD DE LA LOCALIDAD DE RÍO CHIQUITO	INSABI/1343/212652/2021	BEBGZ1921	FORTALECIMIENTO DEL SISTEMA PUBLICO DE SALUD DEL EDO DE OAX EN BENEFICIO DE LAS PERSONAS SIN SEGURIDAD SOCIAL	2021	230,000.00
EQUIPAMIENTO DEL CENTRO DE SALUD DE LA LOCALIDAD DE SANTIAGO YAITEPEC	INSABI/1345/212654/2021	BEBGZ1921	FORTALECIMIENTO DEL SISTEMA PUBLICO DE SALUD DEL EDO DE OAX EN BENEFICIO DE LAS PERSONAS SIN SEGURIDAD SOCIAL	2021	230,000.00
EQUIPAMIENTO DEL CENTRO DE SALUD DE LA LOCALIDAD DE SANTIAGO YOLOMÉCATL	INSABI/1346/212655/2021	BEBGZ1921	FORTALECIMIENTO DEL SISTEMA PUBLICO DE SALUD DEL EDO DE OAX EN BENEFICIO DE LAS PERSONAS SIN SEGURIDAD SOCIAL	2021	230,000.00
EQUIPAMIENTO DEL CENTRO DE SALUD DE LA LOCALIDAD DE SANTO DOMINGO INGENIO	INSABI/1348/212657/2021	BEBGZ1921	FORTALECIMIENTO DEL SISTEMA PUBLICO DE SALUD DEL EDO DE OAX EN BENEFICIO DE LAS PERSONAS SIN SEGURIDAD SOCIAL	2021	230,000.00
EQUIPAMIENTO DEL CENTRO DE SALUD DE LA LOCALIDAD DE SANTO DOMINGO ZANATEPEC	INSABI/1349/212658/2021	BEBGZ1921	FORTALECIMIENTO DEL SISTEMA PUBLICO DE SALUD DEL EDO DE OAX EN BENEFICIO DE LAS PERSONAS SIN SEGURIDAD SOCIAL	2021	230,000.00
EQUIPAMIENTO DEL CENTRO DE SALUD DE LA LOCALIDAD DE SAN VICENTE COATLÁN	INSABI/1350/212659/2021	BEBGZ1921	FORTALECIMIENTO DEL SISTEMA PUBLICO DE SALUD DEL EDO DE OAX EN BENEFICIO DE LAS PERSONAS SIN SEGURIDAD SOCIAL	2021	230,000.00
EQUIPAMIENTO DEL CENTRO DE SALUD DE LA LOCALIDAD DE VILLA DE TAMAZULÁPAM DEL PROGRESO	INSABI/1351/212660/2021	BEBGZ1921	FORTALECIMIENTO DEL SISTEMA PUBLICO DE SALUD DEL EDO DE OAX EN BENEFICIO DE LAS PERSONAS SIN SEGURIDAD SOCIAL	2021	230,000.00
EQUIPAMIENTO DEL CENTRO DE SALUD DE LA LOCALIDAD DE UNIÓN HIDALGO	INSABI/1352/212661/2021	BEBGZ1921	FORTALECIMIENTO DEL SISTEMA PUBLICO DE SALUD DEL EDO DE OAX EN BENEFICIO DE LAS PERSONAS SIN SEGURIDAD SOCIAL	2021	230,000.00
EQUIPAMIENTO DEL CENTRO DE SALUD DE LA LOCALIDAD DE VILLA DE ZAACHILA	INSABI/1353/212662/2021	BEBGZ1921	FORTALECIMIENTO DEL SISTEMA PUBLICO DE SALUD DEL EDO DE OAX EN BENEFICIO DE LAS PERSONAS SIN SEGURIDAD SOCIAL	2021	230,000.00
EQUIPAMIENTO DEL CENTRO DE SALUD DE LA LOCALIDAD DE ZIMATLÁN DE ÁLVAREZ	INSABI/1354/212663/2021	BEBGZ1921	FORTALECIMIENTO DEL SISTEMA PUBLICO DE SALUD DEL EDO DE OAX EN BENEFICIO DE LAS PERSONAS SIN SEGURIDAD SOCIAL	2021	230,000.00
EQUIPAMIENTO DEL CENTRO DE SALUD DE LA LOCALIDAD DE VICENTE CAMALOTE	INSABI/1355/212664/2021	BEBGZ1921	FORTALECIMIENTO DEL SISTEMA PUBLICO DE SALUD DEL EDO DE OAX EN BENEFICIO DE LAS PERSONAS SIN SEGURIDAD SOCIAL	2021	230,000.00
EQUIPAMIENTO DEL CENTRO DE SALUD DE LA LOCALIDAD DE EL ROSARIO [BARRIO]	INSABI/1356/212665/2021	BEBGZ1921	FORTALECIMIENTO DEL SISTEMA PUBLICO DE SALUD DEL EDO DE OAX EN BENEFICIO DE LAS PERSONAS SIN SEGURIDAD SOCIAL	2021	230,000.00
EQUIPAMIENTO DEL CENTRO DE SALUD DE LA LOCALIDAD DE JUCHITÁN DE ZARAGOZA (COL. GUSTAVO PINEDA)	INSABI/1358/212667/2021	BEBGZ1921	FORTALECIMIENTO DEL SISTEMA PUBLICO DE SALUD DEL EDO DE OAX EN BENEFICIO DE LAS PERSONAS SIN SEGURIDAD SOCIAL	2021	230,000.00
EQUIPAMIENTO DEL CENTRO DE SALUD DE LA LOCALIDAD DE ARROYO CHICAL	INSABI/1359/212668/2021	BEBGZ1921	FORTALECIMIENTO DEL SISTEMA PUBLICO DE SALUD DEL EDO DE OAX EN BENEFICIO DE LAS PERSONAS SIN SEGURIDAD SOCIAL	2021	230,000.00
EQUIPAMIENTO DEL CENTRO DE SALUD DE LA LOCALIDAD DE MACUILXÓCHITL DE ARTIGAS CARRANZA	INSABI/1360/212669/2021	BEBGZ1921	FORTALECIMIENTO DEL SISTEMA PUBLICO DE SALUD DEL EDO DE OAX EN BENEFICIO DE LAS PERSONAS SIN SEGURIDAD SOCIAL	2021	230,000.00
EQUIPAMIENTO DEL CENTRO DE SALUD DE LA LOCALIDAD DE VIGUERA	INSABI/1362/212671/2021	BEBGZ1921	FORTALECIMIENTO DEL SISTEMA PUBLICO DE SALUD DEL EDO DE OAX EN BENEFICIO DE LAS PERSONAS SIN SEGURIDAD SOCIAL	2021	230,000.00
EQUIPAMIENTO DEL CENTRO DE SALUD DE LA LOCALIDAD DE ARROYO CHOÁPAM	INSABI/1364/212673/2021	BEBGZ1921	FORTALECIMIENTO DEL SISTEMA PUBLICO DE SALUD DEL EDO DE OAX EN BENEFICIO DE LAS PERSONAS SIN SEGURIDAD SOCIAL	2021	230,000.00
EQUIPAMIENTO DEL CENTRO DE SALUD DE LA LOCALIDAD DE PUTLA VILLA DE GUERRERO	INSABI/1365/212674/2021	BEBGZ1921	FORTALECIMIENTO DEL SISTEMA PUBLICO DE SALUD DEL EDO DE OAX EN BENEFICIO DE LAS PERSONAS SIN SEGURIDAD SOCIAL	2021	230,000.00
EQUIPAMIENTO DEL CENTRO DE SALUD DE LA LOCALIDAD DE VICENTE GUERRERO	INSABI/1367/212676/2021	BEBGZ1921	FORTALECIMIENTO DEL SISTEMA PUBLICO DE SALUD DEL EDO DE OAX EN BENEFICIO DE LAS PERSONAS SIN SEGURIDAD SOCIAL	2021	230,000.00

EQUIPAMIENTO DEL CENTRO DE SALUD DE LA LOCALIDAD DE SAN MIGUEL DEL VALLE	INSABI/1368/212677/2021	BEBGZ1921	FORTALECIMIENTO DEL SISTEMA PUBLICO DE SALUD DEL EDO DE OAX EN BENEFICIO DE LAS PERSONAS SIN SEGURIDAD SOCIAL	2021	230,000.00
EQUIPAMIENTO DEL CENTRO DE SALUD DE LA LOCALIDAD DE SANTO DOMINGO TONALÁ	INSABI/1369/212678/2021	BEBGZ1921	FORTALECIMIENTO DEL SISTEMA PUBLICO DE SALUD DEL EDO DE OAX EN BENEFICIO DE LAS PERSONAS SIN SEGURIDAD SOCIAL	2021	230,000.00
EQUIPAMIENTO DEL CENTRO DE SALUD DE LA LOCALIDAD DE PALOMARES	INSABI/1372/212681/2021	BEBGZ1921	FORTALECIMIENTO DEL SISTEMA PUBLICO DE SALUD DEL EDO DE OAX EN BENEFICIO DE LAS PERSONAS SIN SEGURIDAD SOCIAL	2021	230,000.00
EQUIPAMIENTO DEL CENTRO DE SALUD DE LA LOCALIDAD DE SANTA MARÍA GUIENAGATI	INSABI/1373/212682/2021	BEBGZ1921	FORTALECIMIENTO DEL SISTEMA PUBLICO DE SALUD DEL EDO DE OAX EN BENEFICIO DE LAS PERSONAS SIN SEGURIDAD SOCIAL	2021	230,000.00
EQUIPAMIENTO DEL CENTRO DE SALUD DE LA LOCALIDAD DE SANTIAGO NILTEPEC	INSABI/1374/212683/2021	BEBGZ1921	FORTALECIMIENTO DEL SISTEMA PUBLICO DE SALUD DEL EDO DE OAX EN BENEFICIO DE LAS PERSONAS SIN SEGURIDAD SOCIAL	2021	230,000.00
EQUIPAMIENTO DEL CENTRO DE SALUD DE LA LOCALIDAD DE BETHANIA	INSABI/1375/212684/2021	BEBGZ1921	FORTALECIMIENTO DEL SISTEMA PUBLICO DE SALUD DEL EDO DE OAX EN BENEFICIO DE LAS PERSONAS SIN SEGURIDAD SOCIAL	2021	230,000.00
EQUIPAMIENTO DEL CENTRO DE SALUD DE LA LOCALIDAD DE CAMELIA ROJA	INSABI/1376/212685/2021	BEBGZ1921	FORTALECIMIENTO DEL SISTEMA PUBLICO DE SALUD DEL EDO DE OAX EN BENEFICIO DE LAS PERSONAS SIN SEGURIDAD SOCIAL	2021	230,000.00
EQUIPAMIENTO DEL CENTRO DE SALUD DE LA LOCALIDAD DE SANTA TERESA	INSABI/1378/212687/2021	BEBGZ1921	FORTALECIMIENTO DEL SISTEMA PUBLICO DE SALUD DEL EDO DE OAX EN BENEFICIO DE LAS PERSONAS SIN SEGURIDAD SOCIAL	2021	230,000.00
EQUIPAMIENTO DEL CENTRO DE SALUD CON SERVICIOS AMPLIADOS (CESSA) DE LA LOCALIDAD DE VILLA DE TUTUTEPEC	INSABI/1379/212688/2021	BEBGZ1921	FORTALECIMIENTO DEL SISTEMA PUBLICO DE SALUD DEL EDO DE OAX EN BENEFICIO DE LAS PERSONAS SIN SEGURIDAD SOCIAL	2021	230,000.00
EQUIPAMIENTO DEL CENTRO DE SALUD CON SERVICIOS AMPLIADOS (CESSA) DE LA LOCALIDAD DE SANTO DOMINGO TEHUANTEPEC	INSABI/1380/212689/2021	BEBGZ1921	FORTALECIMIENTO DEL SISTEMA PUBLICO DE SALUD DEL EDO DE OAX EN BENEFICIO DE LAS PERSONAS SIN SEGURIDAD SOCIAL	2021	230,000.00
EQUIPAMIENTO DEL CENTRO DE SALUD CON SERVICIOS AMPLIADOS (CESSA) DE LA LOCALIDAD DE PINOTEPA DE DON LUIS	INSABI/1381/212690/2021	BEBGZ1921	FORTALECIMIENTO DEL SISTEMA PUBLICO DE SALUD DEL EDO DE OAX EN BENEFICIO DE LAS PERSONAS SIN SEGURIDAD SOCIAL	2021	230,000.00
EQUIPAMIENTO DEL CENTRO DE SALUD DE LA LOCALIDAD DE SANTA MARÍA COLOTEPEC (COL. LÁZARO CARDENAS)	INSABI/1382/212691/2021	BEBGZ1921	FORTALECIMIENTO DEL SISTEMA PUBLICO DE SALUD DEL EDO DE OAX EN BENEFICIO DE LAS PERSONAS SIN SEGURIDAD SOCIAL	2021	230,000.00
EQUIPAMIENTO DEL CENTRO DE SALUD DE LA LOCALIDAD DE SANTA MARÍA DEL TULE	INSABI/1388/212697/2021	BEBGZ1921	FORTALECIMIENTO DEL SISTEMA PUBLICO DE SALUD DEL EDO DE OAX EN BENEFICIO DE LAS PERSONAS SIN SEGURIDAD SOCIAL	2021	230,000.00
EQUIPAMIENTO DEL CENTRO DE SALUD DE LA LOCALIDAD DE ESTACIÓN SARABIA	INSABI/1389/212698/2021	BEBGZ1921	FORTALECIMIENTO DEL SISTEMA PUBLICO DE SALUD DEL EDO DE OAX EN BENEFICIO DE LAS PERSONAS SIN SEGURIDAD SOCIAL	2021	230,000.00
EQUIPAMIENTO DEL CENTRO DE SALUD CON SERVICIOS AMPLIADOS (CESSA) DE LA LOCALIDAD DE SAN LUCAS OJITLÁN	INSABI/1390/212699/2021	BEBGZ1921	FORTALECIMIENTO DEL SISTEMA PUBLICO DE SALUD DEL EDO DE OAX EN BENEFICIO DE LAS PERSONAS SIN SEGURIDAD SOCIAL	2021	230,000.00
EQUIPAMIENTO DEL CENTRO DE SALUD DE LA LOCALIDAD DE SAN FRANCISCO JAVIER	INSABI/1391/212700/2021	BEBGZ1921	FORTALECIMIENTO DEL SISTEMA PUBLICO DE SALUD DEL EDO DE OAX EN BENEFICIO DE LAS PERSONAS SIN SEGURIDAD SOCIAL	2021	230,000.00
EQUIPAMIENTO DEL CENTRO DE SALUD DE LA LOCALIDAD DE SAN JUAN LACHAO	INSABI/1392/212701/2021	BEBGZ1921	FORTALECIMIENTO DEL SISTEMA PUBLICO DE SALUD DEL EDO DE OAX EN BENEFICIO DE LAS PERSONAS SIN SEGURIDAD SOCIAL	2021	230,000.00
EQUIPAMIENTO DE LA UNIDAD DE ESPECIALIDADES MÉDICAS (UNEMES) "CENTRO NUEVA VIDA" DE LA LOCALIDAD DE HEROICA CIUDAD DE HUAJUAPAN DE LEÓN	INSABI/1393/212702/2021	BEBGZ1921	FORTALECIMIENTO DEL SISTEMA PUBLICO DE SALUD DEL EDO DE OAX EN BENEFICIO DE LAS PERSONAS SIN SEGURIDAD SOCIAL	2021	230,000.00
EQUIPAMIENTO DE LA UNIDAD DE ESPECIALIDADES MÉDICAS (UNEMES) "CENTRO NUEVA VIDA" DE LA LOCALIDAD DE VIGUERA	INSABI/1394/212703/2021	BEBGZ1921	FORTALECIMIENTO DEL SISTEMA PUBLICO DE SALUD DEL EDO DE OAX EN BENEFICIO DE LAS PERSONAS SIN SEGURIDAD SOCIAL	2021	230,000.00
EQUIPAMIENTO DE LA UNIDAD DE ESPECIALIDADES MÉDICAS (UNEMES) "CENTRO NUEVA VIDA" DE LA LOCALIDAD DE SAN JUAN BAUTISTA TUXTEPEC	INSABI/1395/212704/2021	BEBGZ1921	FORTALECIMIENTO DEL SISTEMA PUBLICO DE SALUD DEL EDO DE OAX EN BENEFICIO DE LAS PERSONAS SIN SEGURIDAD SOCIAL	2021	230,000.00

EQUIPAMIENTO DE LA UNIDAD DE ESPECIALIDADES MÉDICAS (UNEMES) "CENTRO NUEVA VIDA" DE LA LOCALIDAD DE SANTA CRUZ XOXCOTLÁN	INSABI/1397/212706/2021	BEBGZ1921	FORTALECIMIENTO DEL SISTEMA PUBLICO DE SALUD DEL EDO DE OAX EN BENEFICIO DE LAS PERSONAS SIN SEGURIDAD SOCIAL	2021	230,000.00
EQUIPAMIENTO DE LA UNIDAD DE ESPECIALIDADES MÉDICAS (UNEMES) "CENTRO NUEVA VIDA" DE LA LOCALIDAD DE PUERTO ESCONDIDO	INSABI/1396/212705/2021	BEBGZ1921	FORTALECIMIENTO DEL SISTEMA PUBLICO DE SALUD DEL EDO DE OAX EN BENEFICIO DE LAS PERSONAS SIN SEGURIDAD SOCIAL	2021	230,000.00
EQUIPAMIENTO DE LA UNIDAD DE ESPECIALIDADES MÉDICAS (UNEMES) "CENTRO NUEVA VIDA" DE LA LOCALIDAD DE SANTIAGO PINOTEPA NACIONAL	INSABI/1398/212707/2021	BEBGZ1921	FORTALECIMIENTO DEL SISTEMA PUBLICO DE SALUD DEL EDO DE OAX EN BENEFICIO DE LAS PERSONAS SIN SEGURIDAD SOCIAL	2021	230,000.00
EQUIPAMIENTO DE LA UNIDAD DE ESPECIALIDADES MÉDICAS (UNEMES) "CENTRO NUEVA VIDA" DE LA LOCALIDAD DE SANTO DOMINGO TEHUANTEPEC	INSABI/1399/212708/2021	BEBGZ1921	FORTALECIMIENTO DEL SISTEMA PUBLICO DE SALUD DEL EDO DE OAX EN BENEFICIO DE LAS PERSONAS SIN SEGURIDAD SOCIAL	2021	230,000.00
EQUIPAMIENTO DE LA UNIDAD DE ESPECIALIDADES MÉDICAS (UNEMES - EC) DE LA LOCALIDAD DE OAXACA DE JUÁREZ (COL. VOLCANES)	INSABI/1400/212709/2021	BEBGZ1921	FORTALECIMIENTO DEL SISTEMA PUBLICO DE SALUD DEL EDO DE OAX EN BENEFICIO DE LAS PERSONAS SIN SEGURIDAD SOCIAL	2021	230,000.00
EQUIPAMIENTO DE LA UNIDAD DE ESPECIALIDADES MÉDICAS (UNEMES - EC) DE LA LOCALIDAD DE HEROICA CIUDAD DE HUAJUAPAN DE LEÓN	INSABI/1401/212710/2021	BEBGZ1921	FORTALECIMIENTO DEL SISTEMA PUBLICO DE SALUD DEL EDO DE OAX EN BENEFICIO DE LAS PERSONAS SIN SEGURIDAD SOCIAL	2021	230,000.00
EQUIPAMIENTO DE LA UNIDAD DE ESPECIALIDADES MÉDICAS (UNEMES - EC) DE LA LOCALIDAD DE SANTO DOMINGO TEHUANTEPEC	INSABI/1402/212711/2021	BEBGZ1921	FORTALECIMIENTO DEL SISTEMA PUBLICO DE SALUD DEL EDO DE OAX EN BENEFICIO DE LAS PERSONAS SIN SEGURIDAD SOCIAL	2021	230,000.00
EQUIPAMIENTO DE LA UNIDAD DE ESPECIALIDADES MÉDICAS (UNEMES - EC) DE LA LOCALIDAD DE JUCHITÁN DE ZARAGOZA	INSABI/1403/212712/2021	BEBGZ1921	FORTALECIMIENTO DEL SISTEMA PUBLICO DE SALUD DEL EDO DE OAX EN BENEFICIO DE LAS PERSONAS SIN SEGURIDAD SOCIAL	2021	230,000.00
EQUIPAMIENTO DE LA UNIDAD DE ESPECIALIDADES MÉDICAS (UNEMES - EC) DE LA LOCALIDAD DE SAN JUAN BAUTISTA TUXTEPEC	INSABI/1404/212713/2021	BEBGZ1921	FORTALECIMIENTO DEL SISTEMA PUBLICO DE SALUD DEL EDO DE OAX EN BENEFICIO DE LAS PERSONAS SIN SEGURIDAD SOCIAL	2021	230,000.00
EQUIPAMIENTO DE LA UNIDAD DE ESPECIALIDADES MÉDICAS (UNEMES - EC) DE LA LOCALIDAD DE CRUCECITA	INSABI/1405/212714/2021	BEBGZ1921	FORTALECIMIENTO DEL SISTEMA PUBLICO DE SALUD DEL EDO DE OAX EN BENEFICIO DE LAS PERSONAS SIN SEGURIDAD SOCIAL	2021	230,000.00
EQUIPAMIENTO DE LA UNIDAD DE ESPECIALIDADES MÉDICAS (UNEMES) "CASA DE LA MUJER HUAJUAPEÑA" DE LA LOCALIDAD DE HEROICA CIUDAD DE HUAJUAPAN DE LEÓN	INSABI/1407/212716/2021	BEBGZ1921	FORTALECIMIENTO DEL SISTEMA PUBLICO DE SALUD DEL EDO DE OAX EN BENEFICIO DE LAS PERSONAS SIN SEGURIDAD SOCIAL	2021	230,000.00
EQUIPAMIENTO DEL HOSPITAL COMUNITARIO DE LA LOCALIDAD DE SAN PEDRO TAPANATEPEC	INSABI/1412/212721/2021	BEBGZ1921	FORTALECIMIENTO DEL SISTEMA PUBLICO DE SALUD DEL EDO DE OAX EN BENEFICIO DE LAS PERSONAS SIN SEGURIDAD SOCIAL	2021	230,000.00
EQUIPAMIENTO DEL HOSPITAL COMUNITARIO DE LA LOCALIDAD DE SAN JACINTO TLACOTEPEC	INSABI/1414/212723/2021	BEBGZ1921	FORTALECIMIENTO DEL SISTEMA PUBLICO DE SALUD DEL EDO DE OAX EN BENEFICIO DE LAS PERSONAS SIN SEGURIDAD SOCIAL	2021	230,000.00
EQUIPAMIENTO DEL HOSPITAL COMUNITARIO DE LA LOCALIDAD DE SANTO DOMINGO TEJOMULCO	INSABI/1415/212724/2021	BEBGZ1921	FORTALECIMIENTO DEL SISTEMA PUBLICO DE SALUD DEL EDO DE OAX EN BENEFICIO DE LAS PERSONAS SIN SEGURIDAD SOCIAL	2021	230,000.00
EQUIPAMIENTO DEL HOSPITAL COMUNITARIO DE LA LOCALIDAD DE SANTOS REYES NOPALA	INSABI/1421/212730/2021	BEBGZ1921	FORTALECIMIENTO DEL SISTEMA PUBLICO DE SALUD DEL EDO DE OAX EN BENEFICIO DE LAS PERSONAS SIN SEGURIDAD SOCIAL	2021	230,000.00
EQUIPAMIENTO DEL HOSPITAL COMUNITARIO DE LA LOCALIDAD DE RÍO GRANDE O PIEDRA PARADA	INSABI/1422/212731/2021	BEBGZ1921	FORTALECIMIENTO DEL SISTEMA PUBLICO DE SALUD DEL EDO DE OAX EN BENEFICIO DE LAS PERSONAS SIN SEGURIDAD SOCIAL	2021	230,000.00
EQUIPAMIENTO DEL HOSPITAL COMUNITARIO DE LA LOCALIDAD DE TEOTITLÁN DE FLORES MAGÓN	INSABI/1423/212732/2021	BEBGZ1921	FORTALECIMIENTO DEL SISTEMA PUBLICO DE SALUD DEL EDO DE OAX EN BENEFICIO DE LAS PERSONAS SIN SEGURIDAD SOCIAL	2021	230,000.00
EQUIPAMIENTO DEL HOSPITAL COMUNITARIO DE LA LOCALIDAD DE SANTA MARÍA HUATULCO	INSABI/1425/212734/2021	BEBGZ1921	FORTALECIMIENTO DEL SISTEMA PUBLICO DE SALUD DEL EDO DE OAX EN BENEFICIO DE LAS PERSONAS SIN SEGURIDAD SOCIAL	2021	230,000.00
EQUIPAMIENTO DEL HOSPITAL COMUNITARIO DE LA LOCALIDAD DE SAN PEDRO HUAMELULA	INSABI/1426/212735/2021	BEBGZ1921	FORTALECIMIENTO DEL SISTEMA PUBLICO DE SALUD DEL EDO DE OAX EN BENEFICIO DE LAS PERSONAS SIN SEGURIDAD SOCIAL	2021	230,000.00
SAN BARTOLO, MUNICIPIO DE SAN JUAN BAUTISTA TUXTEPEC	FASSA/0526/211283/2021	BEABA0121	FASSA CAPITAL	2021	13,908,096.54
TERMINACIÓN DE CENTRO DE SALUD CON SERVICIOS AMPLIADOS EN LA LOCALIDAD DE OCOTLÁN DE MORELOS	FASSA/0707/211514/2021	BEABA0121	FASSA CAPITAL	2021	5,500,000.00

REHABILITACION Y ADECUACION DE LA CAMARA FRIA JURISDICCIONAL NUM 2 ISTMO EN LA LOCALIDAD DE HEROICA CIUDAD DE JUCHITÁN DE ZARAGOZA	FASSA/1206/212436/2021	BEABA0121	FASSA CAPITAL	2021	2,678,318.07
REHABILITACION Y ADECUACION DE LAS AREAS EN EL ALMACÉN ESTATAL EN LA LOCALIDAD DE REYES MANTECÓN	FASSA/1207/212437/2021	BEABA0121	FASSA CAPITAL	2021	680,000.00
REHABILITACION DE CENTRO DE SALUD CON SERVICIOS AMPLIADOS EN LA LOCALIDAD DE CRUCECITA	FASSA/1211/212441/2021	BEABA0121	FASSA CAPITAL	2021	617,406.60
REHABILITACION DE CENTRO DE SALUD EN LA LOCALIDAD DE SANTA MARÍA MIXTEQUILLA	FASSA/1212/212442/2021	BEABA0121	FASSA CAPITAL	2021	849,812.84
REHABILITACION DE CENTRO DE SALUD TNB EN LA LOCALIDAD DE SABINILLO	FASSA/1213/212443/2021	BEABA0121	FASSA CAPITAL	2021	384,811.64
REHABILITACION DE CENTRO DE SALUD CSS EN LA LOCALIDAD DE SAN JUAN BAUTISTA TUXTEPEC (LOMA ALTA)	FASSA/1214/212444/2021	BEABA0121	FASSA CAPITAL	2021	1,098,188.61
REHABILITACION DE CENTRO DE SALUD EN LA LOCALIDAD DE OAXACA DE JUÁREZ (COL. AMÉRICA)	FASSA/1215/212445/2021	BEABA0121	FASSA CAPITAL	2021	865,862.84
REHABILITACION DEL HOSPITAL GENERAL EN LA LOCALIDAD DE SANTIAGO PINOTEPANACIONAL	FASSA/1217/212479/2021	BEABA0121	FASSA CAPITAL	2021	2,000,000.00
ADECUACION DE QUOTOFANON EN EL HOSPITAL GENERAL EN LA LOCALIDAD DE MALPICA	FASSA/1218/212480/2021	BEABA0121	FASSA CAPITAL	2021	6,000,000.00
REHABILITACION DE HOSPITAL GENERAL 30 CAMAS EN LA LOCALIDAD DE SAN PABLO HUIXTEPEC	FASSA/1219/212481/2021	BEABA0121	FASSA CAPITAL	2021	545,283.52
REHABILITACION DEL HOSPITAL GENERAL "MACEDONIO BENITEZ FUENTES" EN LA LOCALIDAD DE HEROICA CIUDAD DE JUCHITÁN DE ZARAGOZA	FASSA/1224/212485/2021	BEABA0121	FASSA CAPITAL	2021	2,147,667.89
REHABILITACION DE HOSPITAL CIVIL DR. AURELIO VALDIVIESO EN LA LOCALIDAD DE OAXACA DE JUÁREZ	FASSA/1225/212486/2021	BEABA0121	FASSA CAPITAL	2021	2,603,391.32
REHABILITACION DE HOSPITAL PSICIAATRICO EN LA LOCALIDAD DE REYES MANTECON	FASSA/1226/212487/2021	BEABA0121	FASSA CAPITAL	2021	1,973,778.80
CAMAS EN LA HEROICA CIUDAD DE JUCHITAN DE ZARAGOZA, OAXACA.	FGPOMEX/1536/212807/2021	AAEDA0720	FUNDACION GRUPO MEXICO	2020	206,602,056.00
REHABILITACION DEL HOSPITAL 12 CAMAS EN LA LOCALIDAD DE SANTO DOMINGO TEOJOMULCO	FASSA/0506/221645/2022	BEABA0122	FASSA CAPITAL	2022	4,257,381.85
EQUIPAMIENTO DE LA CENTRAL DE EQUIPOS Y ESTERILIZACION DEL HOSPITAL GENERAL "DR. AURELIO VALDIVIESO" EN LA LOCALIDAD DE OAXACA DE JUÁREZ	FASSA/0545/221697/2022	BEABA0122	FASSA CAPITAL	2022	2,668,000.00
EQUIPAMIENTO DEL CENTRO REGIONAL PARA EL DIAGNÓSTICO DE CÁNCER CÉRVICO UTERINO EN LA LOCALIDAD DE SAN BARTOLO COVOTEPEC	FASSA/0571/221736/2022	BEABA0122	FASSA CAPITAL	2022	592,094.45
REHABILITACION DEL HOSPITAL GENERAL EN LA LOCALIDAD DE SALINA CRUZ	FASSA/0592/221759/2022	BEABA0122	FASSA CAPITAL	2022	3,713,230.81
REHABILITACION DEL HOSPITAL 12 CAMAS EN LA LOCALIDAD DE SAN JACINTO TLACOTEPEC	FASSA/0593/221760/2022	BEABA0122	FASSA CAPITAL	2022	3,928,356.34
EQUIPAMIENTO DEL CENTRO DE SALUD DE LA LOCALIDAD DE SAN PEDRO Y SAN PABLO TEPOSCOLULA	FASSA/0651/221966/2022	BEABA0122	FASSA CAPITAL	2022	37,851.00
EQUIPAMIENTO DEL CENTRO DE SALUD DE LA LOCALIDAD DE SAN PEDRO Y SAN PABLO TEPOSCOLULA	FASSA/0651/221966/2022	BEABA0122	FASSA CAPITAL	2022	19,743.20
EQUIPAMIENTO DEL CENTRO DE SALUD DE LA LOCALIDAD DE SANTA MARÍA ATZOMPA	FASSA/0650/221965/2022	BEABA0122	FASSA CAPITAL	2022	39,486.40
REHABILITACION DE CENTRO DE SALUD EN LA LOCALIDAD DE SAN JUAN COLORADO	FASSA/1092/222820/2022	BEABA0122	FASSA CAPITAL	2022	424,244.83
REHABILITACION DE CENTRO DE SALUD RURAL DE TNB EN LA LOCALIDAD DE TIERRA BLANCA	FASSA/1093/222821/2022	BEABA0122	FASSA CAPITAL	2022	300,000.00
UNIDADES BÁSICAS EN LA LOCALIDAD DE SANTA CRUZ XOXOCOTLAN	FASSA/1094/222822/2022	BEABA0122	FASSA CAPITAL	2022	999,999.99
CONSTRUCCION DEL CENTRO DE SALUD RURAL DE TNB EN LA LOCALIDAD DE PLAN ALEMÁN (2DA ETAPA)	FASSA/1282/223156/2022	BEABA0122	FASSA CAPITAL	2022	1,500,000.00
EQUIPAMIENTO DEL HOSPITAL COMUNITARIO DE LA LOCALIDAD DE ASUNCIÓN NOCHIXTLÁN	FASSA/1297/223180/2022	BEABA0122	FASSA CAPITAL	2022	22,898.27
EQUIPAMIENTO DEL HOSPITAL COMUNITARIO DE LA LOCALIDAD DE CHALCATONGO DE HIDALGO	FASSA/1298/223181/2022	BEABA0122	FASSA CAPITAL	2022	22,898.27
EQUIPAMIENTO DEL HOSPITAL COMUNITARIO DE LA LOCALIDAD DE TAMAZULÁPAM DEL ESPÍRITU SANTO	FASSA/1299/223182/2022	BEABA0122	FASSA CAPITAL	2022	22,898.27
EQUIPAMIENTO DEL HOSPITAL GENERAL "ENF. MARIA DEL PILAR SÁNCHEZ VILLAVICENCIO" DE LA LOCALIDAD DE HEROICA CIUDAD DE HUAJUAPAN DE LEÓN	FASSA/1300/223183/2022	BEABA0122	FASSA CAPITAL	2022	206,084.47
EQUIPAMIENTO DEL HOSPITAL COMUNITARIO DE LA LOCALIDAD DE IXTLÁN DE JUÁREZ	FASSA/1301/223184/2022	BEABA0122	FASSA CAPITAL	2022	22,898.27
EQUIPAMIENTO DEL HOSPITAL GENERAL "DR. AURELIO VALDIVIESO" DE LA LOCALIDAD DE OAXACA DE JUÁREZ	FASSA/1302/223185/2022	BEABA0122	FASSA CAPITAL	2022	22,898.27
EQUIPAMIENTO DEL HOSPITAL GENERAL DE LA LOCALIDAD DE SAN JUAN BAUTISTA CUICATLÁN	FASSA/1303/223186/2022	BEABA0122	FASSA CAPITAL	2022	22,898.27
EQUIPAMIENTO DEL HOSPITAL GENERAL DE LA LOCALIDAD DE SAN JUAN BAUTISTA TUXTEPEC	FASSA/1304/223187/2022	BEABA0122	FASSA CAPITAL	2022	114,491.38
EQUIPAMIENTO DEL HOSPITAL GENERAL DE LA LOCALIDAD DE MARÍA LOMBARDO DE CASO	FASSA/1305/223188/2022	BEABA0122	FASSA CAPITAL	2022	22,898.27
EQUIPAMIENTO DEL HOSPITAL GENERAL DE LA LOCALIDAD DE SAN PABLO HUIXTEPEC	FASSA/1306/223189/2022	BEABA0122	FASSA CAPITAL	2022	22,898.27

EQUIPAMIENTO DEL HOSPITAL COMUNITARIO DE LA LOCALIDAD DE SAN PEDRO TAPANATEPEC	FASSA/1308/223191/2022	BEABA0122	FASSA CAPITAL	2022	22,898.27
EQUIPAMIENTO DEL HOSPITAL GENERAL DE LA LOCALIDAD DE SAN PEDRO POCHUTLA	FASSA/1307/223190/2022	BEABA0122	FASSA CAPITAL	2022	22,898.27
EQUIPAMIENTO DEL HOSPITAL COMUNITARIO DE LA LOCALIDAD DE SANTA CATARINA JUQUILA	FASSA/1309/223192/2022	BEABA0122	FASSA CAPITAL	2022	22,898.27
EQUIPAMIENTO DEL HOSPITAL GENERAL DE LA LOCALIDAD DE SANTIAGO PINOTEPA NACIONAL	FASSA/1310/223193/2022	BEABA0122	FASSA CAPITAL	2022	22,898.27
EQUIPAMIENTO DEL HOSPITAL REGIONAL DE ALTA ESPECIALIDAD DE OAXACA	FASSA/1311/223194/2022	BEABA0122	FASSA CAPITAL	2022	22,898.27
EQUIPAMIENTO DEL HOSPITAL ESPECIALIZADO 30 CAMAS DE LA LOCALIDAD DE JUCHITÁN DE ZARAGOZA	FASSA/1312/223195/2022	BEABA0122	FASSA CAPITAL	2022	22,898.27
EQUIPAMIENTO DEL HOSPITAL GENERAL DE LA LOCALIDAD DE CIUDAD IXTEPEC	FASSA/1313/223196/2022	BEABA0122	FASSA CAPITAL	2022	22,898.27
EQUIPAMIENTO DEL HOSPITAL GENERAL DE LA LOCALIDAD DE SANTO DOMINGO TEHUANTEPEC	FASSA/1314/223197/2022	BEABA0122	FASSA CAPITAL	2022	22,898.27
EQUIPAMIENTO DEL HOSPITAL COMUNITARIO DE LA LOCALIDAD DE SAN JACINTO TLACOTEPEC	FASSA/1315/223198/2022	BEABA0122	FASSA CAPITAL	2022	22,898.27
EQUIPAMIENTO DEL HOSPITAL COMUNITARIO DE LA LOCALIDAD DE SANTO DOMINGO TEOJOMULCO	FASSA/1316/223199/2022	BEABA0122	FASSA CAPITAL	2022	22,898.27
EQUIPAMIENTO DEL HOSPITAL COMUNITARIO DE LA LOCALIDAD DE SANTIAGO TAMAZOLA	FASSA/1317/223200/2022	BEABA0122	FASSA CAPITAL	2022	22,898.27
EQUIPAMIENTO DEL HOSPITAL COMUNITARIO DE LA LOCALIDAD DE LOMA BONITA	FASSA/1318/223201/2022	BEABA0122	FASSA CAPITAL	2022	22,898.27
EQUIPAMIENTO DEL HOSPITAL GENERAL DE LA LOCALIDAD DE SALINA CRUZ	FASSA/1319/223202/2022	BEABA0122	FASSA CAPITAL	2022	22,898.27
EQUIPAMIENTO DEL HOSPITAL COMUNITARIO DE LA LOCALIDAD DE NEJAPA DE MADERO	FASSA/1320/223203/2022	BEABA0122	FASSA CAPITAL	2022	45,796.56
EQUIPAMIENTO DEL HOSPITAL COMUNITARIO DE LA LOCALIDAD DE SAN JUAN BAUTISTA VALLE NACIONAL	FASSA/1321/223204/2022	BEABA0122	FASSA CAPITAL	2022	22,898.27
EQUIPAMIENTO DEL HOSPITAL GENERAL DE LA LOCALIDAD DE PUERTO ESCONDIDO	FASSA/1322/223205/2022	BEABA0122	FASSA CAPITAL	2022	22,898.27
EQUIPAMIENTO DEL HOSPITAL COMUNITARIO DE LA LOCALIDAD DE TEMASCAL	FASSA/1323/223206/2022	BEABA0122	FASSA CAPITAL	2022	22,898.27
EQUIPAMIENTO DEL HOSPITAL COMUNITARIO DE LA LOCALIDAD DE SANTOS REYES NOPALA	FASSA/1324/223207/2022	BEABA0122	FASSA CAPITAL	2022	22,898.27
EQUIPAMIENTO DEL HOSPITAL GENERAL DE LA LOCALIDAD DE MALPICA	FASSA/1325/223208/2022	BEABA0122	FASSA CAPITAL	2022	22,898.27
EQUIPAMIENTO DEL HOSPITAL COMUNITARIO DE LA LOCALIDAD DE RÍO GRANDE O PIEDRA PARADA	FASSA/1326/223209/2022	BEABA0122	FASSA CAPITAL	2022	22,898.27
EQUIPAMIENTO DEL HOSPITAL COMUNITARIO DE LA LOCALIDAD DE TEOTITLÁN DE FLORES MAGÓN	FASSA/1327/223210/2022	BEABA0122	FASSA CAPITAL	2022	22,898.27
EQUIPAMIENTO DEL HOSPITAL COMUNITARIO DE LA LOCALIDAD DE VILLA SOLA DE VEGA	FASSA/1328/223211/2022	BEABA0122	FASSA CAPITAL	2022	22,898.27
EQUIPAMIENTO DEL HOSPITAL COMUNITARIO DE LA LOCALIDAD DE SANTA MARÍA HUATULCO	FASSA/1329/223212/2022	BEABA0122	FASSA CAPITAL	2022	22,898.27
EQUIPAMIENTO DEL HOSPITAL COMUNITARIO DE LA LOCALIDAD DE SAN PEDRO HUAMELULA	FASSA/1330/223213/2022	BEABA0122	FASSA CAPITAL	2022	22,898.27
ODONTOLÓGICAS DE LA LOCALIDAD DE SAN BARTOLO COYOTEPEC	FASSA/1331/223214/2022	BEABA0122	FASSA CAPITAL	2022	68,694.82
EQUIPAMIENTO DE LA COORDINACIÓN GENERAL DE JURISDICCIONES SANITARIAS DE LOS SERVICIOS DE SALUD DE OAXACA	FASSA/1332/223215/2022	BEABA0122	FASSA CAPITAL	2022	2,060,844.54
EQUIPAMIENTO DEL CENTRO DE SALUD DE LA LOCALIDAD DE AYOQUEZCO DE ALDAMA	FASSA/1338/223221/2022	BEABA0122	FASSA CAPITAL	2022	53,824.00
VILLA DE ZAACHILA (COLONIA GUILLERMO GONZALEZ GUARDADO)	FASSA/1339/223222/2022	BEABA0122	FASSA CAPITAL	2022	53,824.00
EQUIPAMIENTO DEL CENTRO DE SALUD DE LA LOCALIDAD DE SANTA MARÍA LA ASUNCIÓN	FASSA/1346/223229/2022	BEABA0122	FASSA CAPITAL	2022	53,824.00
EQUIPAMIENTO DEL CENTRO DE SALUD DE LA LOCALIDAD DE SAN FELIPE TEJALÁPAM	FASSA/1347/223230/2022	BEABA0122	FASSA CAPITAL	2022	53,824.00
EQUIPAMIENTO DEL CENTRO DE SALUD DE LA LOCALIDAD DE MATÍAS ROMERO AVENDAÑO	FASSA/1349/223232/2022	BEABA0122	FASSA CAPITAL	2022	53,824.00
EQUIPAMIENTO DEL CENTRO DE SALUD DE LA LOCALIDAD DE RÍO SECO	FASSA/1351/223234/2022	BEABA0122	FASSA CAPITAL	2022	53,824.00
EQUIPAMIENTO DEL CENTRO DE SALUD DE LA LOCALIDAD DE CAPULÁPAM DE MÉNDEZ	FASSA/1362/223245/2022	BEABA0122	FASSA CAPITAL	2022	53,824.00
EQUIPAMIENTO DEL CENTRO DE SALUD DE LA LOCALIDAD DE CHICAPA DE CASTRO	FASSA/1366/223249/2022	BEABA0122	FASSA CAPITAL	2022	53,824.00
EQUIPAMIENTO DEL CENTRO DE SALUD DE LA LOCALIDAD DE ACATLÁN DE PÉREZ FIGUEROA	FASSA/1368/223251/2022	BEABA0122	FASSA CAPITAL	2022	53,824.00
EQUIPAMIENTO DEL CENTRO DE SALUD DE LA LOCALIDAD DE SAN FELIPE JALAPA DE DÍAZ	FASSA/1369/223252/2022	BEABA0122	FASSA CAPITAL	2022	53,824.00
EQUIPAMIENTO DEL CENTRO DE SALUD DE LA LOCALIDAD DE SAN JUAN BAUTISTA LO DE SOTO	FASSA/1372/223255/2022	BEABA0122	FASSA CAPITAL	2022	53,824.00
EQUIPAMIENTO DEL CENTRO DE SALUD DE LA LOCALIDAD DE SAN FELIPE LACHILLÓ	FASSA/1376/223259/2022	BEABA0122	FASSA CAPITAL	2022	53,824.00

AMPLIADOS (CESSA) DE LA LOCALIDAD DE VILLA DE TUTUTEPEC	FASSA/1379/223262/2022	BEABA0122	FASSA CAPITAL	2022	53,824.00
EQUIPAMIENTO DEL CENTRO DE SALUD DE LA LOCALIDAD DE PUTLA VILLA DE GUERRERO	FASSA/1381/223264/2022	BEABA0122	FASSA CAPITAL	2022	53,824.00
EQUIPAMIENTO DEL CENTRO DE SALUD DE LA LOCALIDAD DE SAN PEDRO Y SAN PABLO TEPOSCOLULA	FASSA/1383/223266/2022	BEABA0122	FASSA CAPITAL	2022	53,824.00
EQUIPAMIENTO DEL CENTRO DE SALUD DE LA LOCALIDAD DE SAN SEBASTIÁN DEL MONTE	FASSA/1385/223268/2022	BEABA0122	FASSA CAPITAL	2022	53,824.00
EQUIPAMIENTO DEL CENTRO DE SALUD DE LA LOCALIDAD DE SANTO DOMINGO NUXAÁ	FASSA/1387/223270/2022	BEABA0122	FASSA CAPITAL	2022	53,824.00
EQUIPAMIENTO DEL CENTRO DE SALUD DE LA LOCALIDAD DE SAN DIONISIO OCOTEPEC	FASSA/1394/223277/2022	BEABA0122	FASSA CAPITAL	2022	53,824.00
EQUIPAMIENTO DEL CENTRO DE SALUD DE LA LOCALIDAD DE SAN JERÓNIMO TLACOCHAHUAYA	FASSA/1396/223279/2022	BEABA0122	FASSA CAPITAL	2022	53,824.00
EQUIPAMIENTO DEL CENTRO DE SALUD DE LA LOCALIDAD DE MAGDALENA TEITIPAC	FASSA/1399/223282/2022	BEABA0122	FASSA CAPITAL	2022	53,824.00
ROEDA EN LA LOCALIDAD DE SANTIAGO PINOTEPA NACIONAL	FASSA/1426/223315/2022	BEABA0122	FASSA CAPITAL	2022	1,924,528.91
REHABILITACION DEL CENTRO ESTATA DE VACUNOLOGIA EN LA LOCALIDAD DE ZIMATLÁN DE ÁLVAREZ	FASSA/1427/223316/2022	BEABA0122	FASSA CAPITAL	2022	408,157.22
EL HOSPITAL GENERAL DE LA LOCALIDAD DE PUERTO ESCONDIDO	FASSA/1443/223336/2022	BEABA0122	FASSA CAPITAL	2022	2,879,620.62
EQUIPAMIENTO DE LA UNIDAD DE CUIDADOS INTENSIVOS NEONATALES (UCIN) DEL HOSPITAL GENERAL DE LA LOCALIDAD DE SANTIAGO PINOTEPA NACIONAL	FASSA/1467/223490/2022	BEABA0122	FASSA CAPITAL	2022	4,167,820.00
REHABILITACION DEL AREA DE GOBIERNO Y POSADA A ME DEL HOSPITAL INTEGRAL COMUNITARIO DE IXTLÁN DE JUÁREZ, IXTLAN DE JUÁREZ, OAXACA.	AFIE/1845/223883/2022	AALAA0722	ASIGNACIÓN PARA FUNCIONAMIENTO IE	2022	9,898,524.21



“2023, AÑO DE LA INTERCULTURALIDAD”

RELACIÓN DE BIENES INMUEBLES QUE COMPONEN EL PATRIMONIO
DEL 01 DE ENERO AL 31 DE DICIEMBRE DE 2022
(Pesos)

Cuenta	Descripción del Bien	Saldo Final
12310	Terrenos	94,757,435
12330	Edificios no Residenciales	1,125,774,089
12351	Edificación Habitacional en Proceso	0
12352	Edificación no Habitacional en Proceso	161,648,575
12353	Construcción de Obras para el Abastecimiento de Agua, Petróleo, Gas, Electricidad y Telecomunicación	0
12354	División de Terrenos y Construcción de Obras de Urbanización en Proceso	0
12355	Construcción de Vías de Comunicación en Proceso	1,200,000
12356	Otras Construcciones de Ingeniería Civil u Obra Pesada en Proceso	1,245,203,121
12357	Instalaciones y Equipamiento en Construcciones en Proceso	261,137,600
12359	Trabajos de Acabados en Edificaciones y Otros Trabajos Especializados en Proceso	0
12361	Edificación Habitacional en Proceso	0
12362	Edificación no Habitacional en Proceso	739,894,455
12363	Construcción de Obras para el Abastecimiento de Agua, Petróleo, Gas, Electricidad y Telecomunicación	0
12364	División de Terrenos y Construcción de Obras de Urbanización	0
12365	Construcción de Vías de Comunicación en Proceso	0
12366	Otras Construcciones de Ingeniería Civil u Obra Pesada en Proceso	0
12367	Instalaciones y Equipamiento en Construcciones en Proceso	19,507,078
12369	Trabajos de Acabados en Edificaciones y Otros Trabajos Especializados en Proceso	81,348
12390	Otros Bienes Inmuebles	0
	SUMA TOTAL:	3,649,203,701



“2023, AÑO DE LA INTERCULTURALIDAD”

RELACIÓN DE BIENES MUEBLES QUE COMPONEN EL PATRIMONIO
DEL 01 DE ENERO AL 31 DE DICIEMBRE DE 2022
(Pesos)

OAXACA
GOBIERNO DEL ESTADO

Cuenta	Descripción del Bien	Saldo Final
12411	Muebles de Oficina y Estantería	83,732,135
12412	Muebles, Excepto de Oficina y Estantería	133,350
12413	Equipo de Cómputo y de Tecnologías de la Información	88,263,807
12419	Otros Mobiliarios y Equipos de Administración	7,057,540
12421	Equipos y Aparatos Audiovisuales	3,049,549
12422	Aparatos Deportivos	293,506
12423	Cámaras Fotográficas y de Video	353,576
12429	Otro Mobiliario y Equipo Educativo y Recreativo	3,599,965
12431	Equipo Médico y de Laboratorio	795,816,583
12432	Instrumental Médico y de Laboratorio	324,695,360
12441	Automóviles y Camiones	456,332,106
12442	Carrocerías y Remolques	128,576,597
12443	Equipo Aeroespacial	0
12445	Embarcaciones	0
12449	Otros Equipos de Transporte	123,522
12450	Equipo de Defensa y Seguridad	0
12461	Maquinaria y Equipo Agropecuario	8,280,771
12462	Maquinaria y Equipo Industrial	0
12463	Maquinaria y Equipo de Construcción	0
12464	Sistemas de Aire Acondicionado, Calefacción y de Refrigeración Industrial y Comercial	11,005,587
12465	Equipo de Comunicación y Telecomunicación	6,740,468
12466	Equipos de Generación Eléctrica, Aparatos y Accesorios Eléctricos	1,389,593
12467	Herramientas y Máquinas-Herramienta	18,095,033
12469	Otros Equipos	5,298,302
12471	Bienes Artísticos, Culturales y Científicos	124,749
12483	Aves	0
12484	Ovinos y Caprinos	0
12486	Equinos	0
12487	Especies Menores y de Zoológico	0
12488	Árboles y Plantas	0
12489	Otros Activos Biológicos	0
	SUMA TOTAL:	1,942,962,099



“2023, AÑO DE LA INTERCULTURALIDAD”

RELACIÓN DE CUENTAS BANCARIAS PRODUCTIVAS ESPECÍFICAS
DEL 01 DE ENERO AL 31 DE DICIEMBRE DE 2022

OAXACA
GOBIERNO DEL ESTADO

FONDO, PROGRAMA O CONVENIO	DATOS DE LA CUENTA BANCARIA		
	INSTITUCION BANCARIA	NUMERO DE CUENTA	FECHA DE APERTURA
SP, FASSA 2021	BANAMEX	70171549017	ene-21
SP, REMUNERACIONES 2021	BANAMEX	01748995669	ene-21
SP, FORMALIZACIÓN SALARIAL 2021	BANCOMER	0116202926	ene-21
SP, PERSONAL REGULARIZADO 2021	BANCOMER	0116202942	ene-21
SP, REMUNERACIONES FASSA 2021	BANCOMER	0117125992	ene-21
SP, U00 PLAZAS PRECARIAS 2021	BANCOMER	0117126069	ene-21
SP, FORMALIZACIÓN SALARIAL 2021	BANCOMER	0117126123	ene-21
AFASPE SSO 2021	HSBC	4066080466	ene-21
GOB EDO OAX 540 EABBA0120 SSO CONCENTRADORA RAMO 33 2021	HSBC	40-6608109-2	ene-21
SSO AFASPE 2021	HSBC	4066081001	ene-21
PREVENCION Y ATENCION CONTRA LAS ADICCIONES 2021	HSBC	4066081019	ene-21
INSABI PRESTACION GRATUITA DE SERVICIOS DE SALUD, MEDICAMENTOS Y DEMÁS INSUMOS 2021	HSBC	40-6608103-5	ene-21
FAM 2021	HSBC	4066080433	agos-21
APORTACION LIQUIDA ESTATAL 2021	HSBC	40-6608104-3	ene-21
FORTALECIMIENTO A LA ATENCION MEDICA 2021	HSBC	4066081027	ene-21
FORMALIZACION SALARIAL 2021	HSBC	4066080458	ene-21
E023 ATENCION A LA SALUD 2021	HSBC	4066081068	jun-21





“2023, AÑO DE LA INTERCULTURALIDAD”

**RELACIÓN DE CUENTAS BANCARIAS PRODUCTIVAS ESPECÍFICAS
DEL 01 DE ENERO AL 31 DE DICIEMBRE DE 2022**

OAXACA
GOBIERNO DEL ESTADO

FONDO, PROGRAMA O CONVENIO	DATOS DE LA CUENTA BANCARIA		
	INSTITUCION BANCARIA	NUMERO DE CUENTA	FECHA DE APERTURA
GASTOS DE OPERACION FASSA 2021	HSBC	40-6608108-4	ene-21
SP, FASSA 2021	BANORTE	01128049762	ene-21
SP, PERSONAL REGULARIZADO 2021	BANORTE	01128049799	ene-21
SP, PERSONAL FORMALIZACIÓN SALARIAL 2021	BANORTE	01128049780	ene-21
TERCEROS INST. Y NO INST. 2021	BANORTE	01137192781 8	ene-21
SERVICIOS DE SALUD DE OAXACA/RECURSOS ESTATALES ASIGNACION ORDINARIA 2021	BANORTE	1137192772	ene-21
E023 "ATENCIÓN A LA SALUD" 2021	BANCO AZTECA	01720158095326	abr-21
GASTOS DE OPERACION 2021 FASSA	BANCO AZTECA	017201428897450	ene-21
MANTENIMIENTO DE U. M. DE 1ER NIVEL, PROGRAMA E023/2021	BANCO AZTECA	0165199260	Dic-21
SSO/SUBSI FORTALEC PREF 1ER NIVEL E023/2021	BANORTE	1167009091	Dic-21
SP FASSA REMUNERACIONES FEDERALES 2022	BANAMEX	54376984	Ene-22
SP REMUNERACIONES U00 PLAZAS PREC. 2022	BANCOMER	117978170	Ene-22
SP FASSA 2022 REMUNERACIONES DISPERSORA	BANCOMER	117978871	Ene-22
SP FORMALIZACION SALARIAL	BANCOMER	117978782	Ene-22
SP FORMALIZACION SALARIAL	HSBC	4066635202	Ene-22
SERVICIOS DE SALUD DE OAXACA/INSABI PRESTACION GRATUITA DE LOS SERVICIOS DE SALUD MEDICAMENTOS Y DEMAS INSUMOS ASOCIADOS 2022	HSBC	4067860825	Ene-22
FORTALECIMIENTO A LA ATENCIÓN MEDICA	HSBC	4067860858	Ene-22
PREVENCIÓN Y ATENCIÓN CONTRA LAS ADICCIONES 2022	HSBC	4067860866	Ene-22





“2023, AÑO DE LA INTERCULTURALIDAD”

OAXACA
GOBIERNO DEL ESTADO

RELACIÓN DE CUENTAS BANCARIAS PRODUCTIVAS ESPECÍFICAS
DEL 01 DE ENERO AL 31 DE DICIEMBRE DE 2022

FONDO, PROGRAMA O CONVENIO	DATOS DE LA CUENTA BANCARIA		
	INSTITUCION BANCARIA	NUMERO DE CUENTA	FECHA DE APERTURA
APORTACION LIQUIDA ESTATAL ASEL 2022	HSBC	4067860833	Ene-22
SSO AFASPE 2022	HSBC	4066633156	Ene-22
ASIGNACION ORDINARIA ESTATAL	HSBC	4067785444	Ene-22
GOB EDO OAX 540 BEABA0122 CONCENTRADORA RAMO 33 2022	BANORTE	1167009130	Ene-22
GASTOS DE OPERACION FASSA 2022	BANORTE	1167009121	Ene-22
S.P. REMUNERACIONES UOO PLAZAS PREC. 2022	BANORTE	1172619618	Ene-22
SP FASSA 2022	BANORTE	1172619403	Ene-22
SP FORMALIZACION SALARIAL 2022	BANORTE	1172619467	Ene-22
SP TERCEROS INSTITUCIONALES Y NO INSTITUCIONALES 2022	BANORTE	1172619814	Ene-22
SP FASSA 2022	AZTECA	1720165925877	Ene-22
SP FORMALIZACION 2022	AZTECA	172016592599	Ene-22
SP REGULARIZADOS 2022	AZTECA	1720165926002	Ene-22
AFASPE 2022	AZTECA	00172341055	Ene-22






“2023, AÑO DE LA INTERCULTURALIDAD”

RELACION DE ESQUEMAS BURSATILES Y COBERTURAS FINANCIERAS

NO APLICA






“2023, AÑO DE LA INTERCULTURALIDAD”

MONTOS PAGADOS POR AYUDAS O SUBSIDIOS

NO APLICA





SERVICIOS DE SALUD DE OAXACA					
Estado de Situación Financiera Detallado - LDF					
Al 31 de diciembre de 2022 y al 31 de diciembre de 2021					
(PESOS)					
Concepto	31 de diciembre de 2022	31 de diciembre de 2021	Concepto	31 de diciembre de 2022	31 de diciembre de 2021
ACTIVO			PASIVO		
Activo Circulante			Activo Circulante		
Efectivo y Equivalentes	1,814,848,257	1,893,922,282	Cuentas por Pagar a Corto Plazo	15,001,512,894	15,168,055,785
Efectivo	15,252,887	15,266,473	Servicios Personales por Pagar a Corto Plazo	360,192,851	410,094,111
Bancos/Tesorería	0	0	Proveedores por Pagar a Corto Plazo	207,079,779	352,637,538
Bancos/Dependencias y Otros	1,799,574,870	1,878,635,309	Contratistas por Obras Públicas por Pagar a Corto Plazo	418,038,814	400,942,297
Inversiones Temporales (Hasta 3 meses)	0	0	Participaciones y Aportaciones por Pagar a Corto Plazo	0	0
Fondos con Afectación Específica	0	0	Transferencias Otorgadas por Pagar a Corto Plazo	6,804,590,663	5,919,689,647
Depósitos de Fondos de Terceros en Garantía y/o Administración	20,500	20,500	Intereses, Comisiones y Otros Gastos de la Deuda Pública por Pagar a Corto Plazo	0	0
Otros Efectivos y Equivalentes	0	0	Retenciones y Contribuciones por Pagar a Corto Plazo	5,823,545,713	6,571,222,628
Derechos a Recibir Efectivo o Equivalentes	15,263,806,055	14,655,726,905	Devoluciones de la Ley de Ingresos por Pagar a Corto Plazo	0	0
Inversiones Financieras de Corto Plazo	0	0	Otras Cuentas por Pagar a Corto Plazo	1,388,065,074	1,513,469,564
Cuentas por Cobrar a Corto Plazo	555,403	555,403	Documentos por Pagar a Corto Plazo	0	0
Deudores Diversos por Cobrar a Corto Plazo	15,245,852,485	14,637,886,165	Documentos Comerciales por Pagar a Corto Plazo	0	0
Ingresos por Recuperar a Corto Plazo	15,523	15,523	Documentos con Contratistas por Obras Públicas por Pagar a Corto Plazo	0	0
Deudores por Anticipos de la Tesorería a Corto Plazo	17,382,644	17,269,814	Otros Documentos por Pagar a Corto Plazo	0	0
Préstamos Otorgados a Corto Plazo	0	0	Porción a Corto Plazo de la Deuda Pública a Largo Plazo	0	0
Otros Derechos a Recibir Efectivo o Equivalentes a Corto Plazo	0	0	Porción a Corto Plazo de la Deuda Pública	0	0
Derechos a Recibir Bienes o Servicios	95,813,925	79,725,231	Porción a Corto Plazo de Arrendamiento Financiero	0	0
Anticipo a Proveedores por Adquisición de Bienes y Prestación de Servicios a Corto Plazo	12,559,706	25,000	Títulos y Valores a Corto Plazo	0	0
Anticipo a Proveedores por Adquisición de Bienes Inmuebles y Muebles a Corto Plazo	7,281,700	3,896,100	Pasivos Diferidos a Corto Plazo	0	0
Anticipo a Proveedores por Adquisición de Bienes Intangibles a Corto Plazo	0	0	Ingresos Cobrados por Adelantado a Corto Plazo	0	0
Anticipo a Contratistas por Obras Públicas a Corto Plazo	75,972,519	75,804,131	Intereses Cobrados por Adelantado a Corto Plazo	0	0
Otros Derechos a Recibir Bienes o Servicios a Corto Plazo	0	0	Otros Pasivos Diferidos a Corto Plazo	0	0
Inventarios	0	0	Fondos y Bienes de Terceros en Garantía y/o Administración a Corto Plazo	0	0
Inventario de Mercancías para Venta	0	0	Fondos en Garantía a Corto Plazo	0	0
Inventario de Mercancías Terminadas	0	0	Fondos en Administración a Corto Plazo	0	0
Inventario de Mercancías en Proceso de Elaboración	0	0	Fondos Contingentes a Corto Plazo	0	0
Inventario de Materias Primas, Materiales y Suministros para Producción	0	0	Fondos de Fideicomisos, Mandatos y Contratos Análogos a Corto Plazo	0	0
Bienes en Tránsito	0	0	Otros Fondos de Terceros en Garantía y/o Administración a Corto Plazo	0	0
Almacenes	0	0	Valores y Bienes en Garantía a Corto Plazo	0	0
Estimación por Pérdida o Deterioro de Activos Circulantes	0	0	Provisiones a Corto Plazo	0	0
Estimaciones para Cuentas Incobrables por Derechos a Recibir Efectivo o Equivalentes	0	0	Provisión para Demandas y Juicios a Corto Plazo	0	0
Estimación por Deterioro de Inventarios	0	0	Provisión para Contingencias a Corto Plazo	0	0
Otros Activos Circulantes	0	0	Otras Provisiones a Corto Plazo	0	0
Valores en Garantía	0	0	Otros Pasivos a Corto Plazo	0	0
Bienes en Garantía (excluye depósitos de fondos)	0	0	Ingresos por Clasificar	0	0
Bienes Derivados de Embargos, Decomisos, Aseguramientos y Dación en Pago	0	0	Recaudación por Participar	0	0
Adquisición con Fondos de Terceros	0	0	Otros Pasivos Circulantes	0	0
Total de Activos Circulantes	17,174,468,237	16,629,374,418	Total de Pasivos Circulantes	15,001,512,894	15,168,055,785
Activo No Circulante			Activo No Circulante		
Inversiones Financieras a Largo Plazo	0	0	Cuentas por Pagar a Largo Plazo	0	0
Derechos a Recibir Efectivo o Equivalentes a Largo Plazo	248,421,895	248,421,895	Documentos por Pagar a Largo Plazo	0	0
Bienes Inmuebles, Infraestructura y Construcciones en Proceso	3,649,203,701	3,565,745,337	Deuda Pública a Largo Plazo	0	0
Bienes Muebles	1,942,962,100	1,860,979,183	Pasivos Diferidos a Largo Plazo	401,424,698	401,424,698
Activos Intangibles	2,578,918	2,564,124	Fondos y Bienes de Terceros en Garantía y/o en Administración a Largo Plazo	0	0
Depreciación, Deterioro y Amortización Acumulada de Bienes	-212,027,047	-128,089,601	Provisiones a Largo Plazo	0	0
Activos Diferidos	2,563,793	2,563,793	Total de Pasivos No Circulantes	401,424,698	401,424,698
Estimación por Pérdida o Deterioro de Activos no Circulantes	0	0	Total del Pasivo	15,402,937,592	15,569,480,483
Otros Activos no Circulantes	0	0	HACIENDA PÚBLICA/PATRIMONIO		
Total de Activos No Circulantes	5,633,703,360	5,552,184,731	Hacienda Pública/Patrimonio Contribuido	778,936,489	322,180,887
Total del Activo	22,808,171,597	22,181,559,148	Aportaciones	0	0
			Donaciones de Capital	104,085,471	94,757,435
			Actualización de la Hacienda Pública/Patrimonio	674,851,018	227,423,452
			Hacienda Pública/Patrimonio Generado	6,626,297,515	6,289,897,777
			Resultados del Ejercicio (Ahorro/ Desahorro)	353,481,911	-563,162,044
			Resultados de Ejercicios Anteriores	6,281,225,386	6,861,469,603
			Revalúos	0	0
			Reservas	0	0
			Rectificaciones de Resultados de Ejercicios Anteriores	-8,409,782	-8,409,782
			Exceso o Insuficiencia en la Actualización de la Hacienda Pública/Patrimonio	0	0
			Resultado por Posición Monetaria	0	0
			Resultado por Tenencia de Activos no Monetarios	0	0
			Total Hacienda Pública/Patrimonio	7,405,234,004	6,612,078,665
			Total del Pasivo y Hacienda Pública/Patrimonio	22,808,171,597	22,181,559,148



SERVICIOS DE SALUD DE OAXACA
Balance Presupuestario - LDF
Del 1 de enero al 31 diciembre de 2022
(PESOS)

Concepto	Estimado/ Aprobado	Devengado	Recaudado/ Pagado
A. Ingresos Totales (A = A1+A2+A3)	12,027,018,561	14,116,684,653	11,202,765,294
A1. Ingresos de Libre Disposición	4,124,745,941	5,290,535,982	4,878,704,921
A2. Transferencias Federales Etiquetadas	7,902,272,620	8,826,148,671	6,324,060,373
A3. Financiamiento Neto			
B. Egresos Presupuestarios¹ (B = B1+B2)	12,027,018,561	14,116,684,653	11,202,765,294
B1. Gasto No Etiquetado (sin incluir Amortización de la Deuda Pública)	4,124,745,941	5,290,535,982	4,878,704,921
B2. Gasto Etiquetado (sin incluir Amortización de la Deuda Pública)	7,902,272,620	8,826,148,671	6,324,060,373
C. Remanentes del Ejercicio Anterior (C = C1 + C2)		0	0
C1. Remanentes de Ingresos de Libre Disposición aplicados en el periodo			
C2. Remanentes de Transferencias Federales Etiquetadas aplicados en el periodo			
I. Balance Presupuestario (I = A - B + C)	0	0	0
II. Balance Presupuestario sin Financiamiento Neto (II = I - A3)	0	0	0
III. Balance Presupuestario sin Financiamiento Neto y sin Remanentes del Ejercicio Anterior (III = II - C)	0	0	0

Concepto	Aprobado	Devengado	Pagado
E. Intereses, Comisiones y Gastos de la Deuda (E = E1+E2)	0	0	0
E1. Intereses, Comisiones y Gastos de la Deuda con Gasto No Etiquetado			
E2. Intereses, Comisiones y Gastos de la Deuda con Gasto Etiquetado			
IV. Balance Primario (IV = III + E)	0	0	0

Concepto	Estimado/ Aprobado	Devengado	Recaudado/ Pagado
F. Financiamiento (F = F1 + F2)	0	0	0
F1. Financiamiento con Fuente de Pago de Ingresos de Libre Disposición			
F2. Financiamiento con Fuente de Pago de Transferencias Federales Etiquetadas			
G. Amortización de la Deuda (G = G1 + G2)	0	0	0
G1. Amortización de la Deuda Pública con Gasto No Etiquetado			
G2. Amortización de la Deuda Pública con Gasto Etiquetado			
A3. Financiamiento Neto (A3 = F - G)	0	0	0

Concepto	Estimado/ Aprobado	Devengado	Recaudado/ Pagado
A1. Ingresos de Libre Disposición	4,124,745,941	5,290,535,982	4,878,704,921
A3.1 Financiamiento Neto con Fuente de Pago de Ingresos de Libre Disposición (A3.1 = F1 - G1)	0	0	0
F1. Financiamiento con Fuente de Pago de Ingresos de Libre Disposición			0
G1. Amortización de la Deuda Pública con Gasto No Etiquetado			
B1. Gasto No Etiquetado (sin incluir Amortización de la Deuda Pública)			
C1. Remanentes de Ingresos de Libre Disposición aplicados en el periodo			
V. Balance Presupuestario de Recursos Disponibles (V = A1 + A3.1 - B1 + C1)	4,124,745,941	5,290,535,982	4,878,704,921
VI. Balance Presupuestario de Recursos Disponibles sin Financiamiento Neto (VI = V - A3.1)	4,124,745,941	5,290,535,982	4,878,704,921

Concept	Estimado/ Aprobado	Devengado	Recaudado/ Pagado
A2. Transferencias Federales Etiquetadas	7,902,272,620	8,826,148,671	6,324,060,373
A3.2 Financiamiento Neto con Fuente de Pago de Transferencias Federales Etiquetadas (A3.2 = F2 - G2)		0	0
F2. Financiamiento con Fuente de Pago de Transferencias Federales			
G2. Amortización de la Deuda Pública con Gasto Etiquetado			
B2. Gasto Etiquetado (sin incluir Amortización de la Deuda Pública)			
C2. Remanentes de Transferencias Federales Etiquetadas aplicados en el periodo			
VII. Balance Presupuestario de Recursos Etiquetados (VII = A2 + A3.2 - B2 + C2)	7,902,272,620	8,826,148,671	6,324,060,373
VIII. Balance Presupuestario de Recursos Etiquetados sin Financiamiento Neto (VIII = VII - A3.2)	7,902,272,620	8,826,148,671	6,324,060,373



SERVICIOS DE SALUD DE OAXACA						
Estado Analítico de Ingreso Detallado - LDF						
Del 1 de enero al 31 de diciembre de 2022						
(PESOS)						
Concepto	Ingreso					Diferencia
	Estimado	Ampliaciones/ (Reducciones)	Modificado	Devengado	Recaudado	
Ingresos de Libre Disposición						
A. Impuestos						
B. Cuotas y Aportaciones de Seguridad Social						
C. Contribuciones de Mejoras						
D. Derechos						
E. Productos						
F. Aprovechamientos						
G. Ingresos por Ventas de Bienes y Servicios						
H. Participaciones (H=h1+h2+h3+h4+h5+h6+h7+h8+h9+h10+h11)	0	0	0	0	0	0
h1) Fondo General de Participaciones						
h2) Fondo de Fomento Municipal						
h3) Fondo de Fiscalización y Recaudación						
h4) Fondo de Compensación						
h5) Fondo de Extracción de Hidrocarburos						
h6) Impuesto Especial Sobre Producción y Servicios						
h7) 0.136% de la Recaudación Federal Participable						
h8) 3.17% Sobre Extracción de Petróleo						
h9) Gasolinas y Diésel						
h10) Fondo del Impuesto Sobre la Renta						
h11) Fondo de Estabilización de los Ingresos de las Entidades Federativas	0	0	0	0	0	0
I. Incentivos Derivados de la Colaboración Fiscal (I=i1+i2+i3+i4+i5)	0	0	0	0	0	0
i1) Tenencia o Uso de Vehículos						
i2) Fondo de Compensación ISAN						
i3) Impuesto Sobre Automóviles Nuevos						
i4) Fondo de Compensación de Repecos-Intermedios						
i5) Otros Incentivos Económicos						
J. Transferencias						
K. Convenios						
k1) Otros Convenios y Subsidios						
L. Otros Ingresos de Libre Disposición (L=l1+l2)	4,124,745,941	1,437,064,420	5,561,810,362	5,290,535,982	4,878,704,921	271,274,380
l1) Participaciones en Ingresos Locales	4,124,745,941	1,437,064,420	5,561,810,362	5,290,535,982	4,878,704,921	271,274,380
l2) Otros Ingresos de Libre Disposición						
I. Total de Ingresos de Libre Disposición (I=A+B+C+D+E+F+G+H+I+J+K+L)	4,124,745,941	1,437,064,420	5,561,810,362	5,290,535,982	4,878,704,921	271,274,380
Ingresos Excedentes de Ingresos de Libre Disposición						
Transferencias Federales Etiquetadas						
A. Aportaciones (A=a1+a2+a3+a4+a5+a6+a7+a8)	5,389,677,224	187,166,939	5,576,844,163	5,488,443,078	4,049,260,957	88,401,084
a1) Fondo de Aportaciones para la Nómina Educativa y Gasto Operativo	5,389,677,224	187,166,939	5,576,844,163	5,488,443,078	4,049,260,957	88,401,084
a2) Fondo de Aportaciones para los Servicios de Salud						
a3) Fondo de Aportaciones para la Infraestructura Social						
a4) Fondo de Aportaciones para el Fortalecimiento de los Municipios y de las Demarcaciones Territoriales del Distrito Federal						
a5) Fondo de Aportaciones Múltiples						
a6) Fondo de Aportaciones para la Educación Tecnológica y de Adultos						
a7) Fondo de Aportaciones para la Seguridad Pública de los Estados y del Distrito Federal						
a8) Fondo de Aportaciones para el Fortalecimiento de las Entidades Federativas						
B. Convenios (B=b1+b2+b3+b4)	109,289,383	273,876,180	383,165,563	151,609,193	137,590,557	231,556,370
b1) Convenios de Protección Social en Salud	109,289,383	273,876,180	383,165,563	151,609,193	137,590,557	231,556,370
b2) Convenios de Descentralización						
b3) Convenios de Reasignación						
b4) Otros Convenios y Subsidios						
C. Fondos Distintos de Aportaciones (C=c1+c2)	0	0	0	0	0	0
c1) Fondo para Entidades Federativas y Municipios Productores de Hidrocarburos						
c2) Fondo Minero						
D. Transferencias, Subsidios y Subvenciones, y Pensiones y Jubilaciones	0	0	0	0	0	0
E. Otras Transferencias Federales Etiquetadas	2,403,306,013	1,212,455,312	3,615,761,325	3,186,270,637	2,137,208,860	429,490,688
II. Total de Transferencias Federales Etiquetadas (II = A + B + C + D + E)	7,902,272,620	1,673,498,430	9,575,771,050	8,826,322,908	6,324,060,373	749,448,142
III. Ingresos Derivados de Financiamientos (III = A)	0	0	0	0	0	0
A. Ingresos Derivados de Financiamientos						
IV. Total de Ingresos (IV = I + II + III)	12,027,018,561	3,110,562,850	15,137,581,412	14,116,858,890	11,202,765,294	1,020,722,522
Datos Informativos						
1. Ingresos Derivados de Financiamientos con Fuente de Pago de Ingresos de Libre Disposición						
2. Ingresos Derivados de Financiamientos con Fuente de Pago de Transferencias Federales Etiquetadas						
3. Ingresos Derivados de Financiamientos (3 = 1 + 2)	0	0	0	0	0	0



SERVICIOS DE SALUD DE OAXACA							
Informe Analítico de la Deuda Pública y Otros Pasivos - LDF							
Del 1 de enero al 31 diciembre de 2022							
(PESOS)							
Denominación de la Deuda Pública y Otros Pasivos	Saldo al 31 de diciembre de 2021-1 (d)	Disposiciones del Periodo (e)	Amortizaciones del Periodo (f)	Revaluaciones, Reclasificaciones y Otros Ajustes (g)	Saldo Final del Periodo (h) h=d+e-f+g	Pago de Intereses del Periodo (i)	Pago de Comisiones y demás costos asociados durante el Periodo (j)
1. Deuda Pública (1=A+B)							
A. Corto Plazo (A=a1+a2+a3)							
a1) Instituciones de Crédito							
a2) Títulos y Valores							
a3) Arrendamientos Financieros							
B. Largo Plazo (B=b1+b2+b3)							
b1) Instituciones de Crédito							
b2) Títulos y Valores							
b3) Arrendamientos Financieros							
2. Otros Pasivos	15,569,480,484				15,402,937,594		
3. Total de la Deuda Pública y Otros Pasivos (3=1+2)	15,569,480,484				15,402,937,594		
4. Deuda Contingente 1 (Informativo)							
A. Deuda Contingente 1							
B. Deuda Contingente 2							
C. Deuda Contingente XX							
5. Valor de Instrumentos Bono Cupón Cero 2 (Informativo)							
A. Instrumento Bono Cupón Cero 1							
B. Instrumento Bono Cupón Cero 2							
C. Instrumento Bono Cupón Cero XX							

1 Se refiere a cualquier Financiamiento sin fuente o garantía de pago definida, que sea asumida de manera solidaria o subsidiaria por las Entidades Federativas con sus Municipios, organismos descentralizados y empresas de participación estatal mayoritaria y fideicomisos, locales o municipales, y por los Municipios con sus respectivos organismos descentralizados y empresas de participación municipal mayoritaria.

2 Se refiere al valor del Bono Cupón Cero que respalda el pago de los créditos asociados al mismo (Activo).

Obligaciones a Corto Plazo (k)	Monto Contratado (l)	Plazo Pactado (m)	Tasa de Interés (n)	Comisiones y Costos Relacionados (o)	Tasa Efectiva (p)
6. Obligaciones a Corto Plazo (Informativo)					
A. Crédito 1					
B. Crédito 2					
C. Crédito XX					

SERVICIOS DE SALUD DE OAXACA
Informe Analítico de Obligaciones Diferentes de Financiamientos -LDF
Del 1 de enero al 31 de diciembre 2022
(PESOS)

Denominación de las Obligaciones Diferentes de Financiamiento (c)	Fecha del Contrato (d)	Fecha de inicio de operación del proyecto (e)	Fecha de vencimiento (f)	Monto de la inversión pactado (g)	Plazo pactado (h)	Monto promedio mensual del pago de la contraprestación (i)	Monto promedio mensual del pago de la contraprestación correspondiente al pago de inversión (j)	Monto pagado de la inversión al 31 de diciembre de 2020 (k)	Monto pagado de la inversión actualizado al 31 de diciembre de 2020 (l)	Saldo pendiente por pagar de la inversión al 31 de diciembre de 2020 (m = g - l)
A. Asociaciones Público Privadas (APP's) (A=a+b+c+d) a) APP 1 b) APP 2 c) APP 3 d) APP XX B. Otros Instrumentos (B=a+b+c+d) a) Otro Instrumento 1 b) Otro Instrumento 2 c) Otro Instrumento 3 d) Otro Instrumento XX C. Total de Obligaciones Diferentes de Financiamiento (C=A+B)				No aplica						



SERVICIOS DE SALUD DE OAXACA

Estado Analítico del Ejercicio del Presupuesto de Egresos Detallado - LDF
Clasificación por Objeto del Gasto (Capítulo y Concepto)

Del 1 de enero al 31 de diciembre 2022
(PESOS)

Concepto	Egresos					Subejercicio
	Aprobado	Ampliaciones/ (Reducciones)	Modificado	Devengado	Pagado	
I. Gasto No Etiquetado (I=A+B+C+D+E+F+G+H+I)	4,124,745,941	1,437,064,421	5,561,810,362	5,290,535,983	4,878,704,921	271,274,379
A. Servicios Personales (A=a1+a2+a3+a4+a5+a6+a7)	0	0	0	0	0	0
a1) Remuneraciones al Personal de Carácter Permanente	0	0	0	0	0	0
a2) Remuneraciones al Personal de Carácter Transitorio	0	0	0	0	0	0
a3) Remuneraciones Adicionales y Especiales	0	0	0	0	0	0
a4) Seguridad Social	0	0	0	0	0	0
a5) Otras Prestaciones Sociales y Económicas	0	0	0	0	0	0
a6) Previsiones	0	0	0	0	0	0
a7) Pago de Estímulos a Servidores Públicos	0	0	0	0	0	0
B. Materiales y Suministros (B=b1+b2+b3+b4+b5+b6+b7+b8+b9)	0	0	0	0	0	0
b1) Materiales de Administración, Emisión de Documentos y Artículos Oficiales	0	0	0	0	0	0
b2) Alimentos y Utensilios	0	0	0	0	0	0
b3) Materias Primas y Materiales de Producción y Comercialización	0	0	0	0	0	0
b4) Materiales y Artículos de Construcción y de Reparación	0	0	0	0	0	0
b5) Productos Químicos, Farmacéuticos y de Laboratorio	0	0	0	0	0	0
b6) Combustibles, Lubrificantes y Aditivos	0	0	0	0	0	0
b7) Vestuario, Blancos, Prendas de Protección y Artículos Deportivos	0	0	0	0	0	0
b8) Materiales y Suministros Para Seguridad	0	0	0	0	0	0
b9) Herramientas, Refacciones y Accesorios Menores	0	0	0	0	0	0
C. Servicios Generales (C=c1+c2+c3+c4+c5+c6+c7+c8+c9)	0	0	0	0	0	0
c1) Servicios Básicos	0	0	0	0	0	0
c2) Servicios de Arrendamiento	0	0	0	0	0	0
c3) Servicios Profesionales, Científicos, Técnicos y Otros Servicios	0	0	0	0	0	0
c4) Servicios Financieros, Bancarios y Comerciales	0	0	0	0	0	0
c5) Servicios de Instalación, Reparación, Mantenimiento y Conservación	0	0	0	0	0	0
c6) Servicios de Comunicación Social y Publicidad	0	0	0	0	0	0
c7) Servicios de Traslado y Viáticos	0	0	0	0	0	0
c8) Servicios Oficiales	0	0	0	0	0	0
c9) Otros Servicios Generales	0	0	0	0	0	0
D. Transferencias, Asignaciones, Subsidios y Otras Ayudas (D=d1+d2+d3+d4+d5+d6+d7+d8+d9)	4,124,745,941	1,199,564,150	5,324,310,092	5,053,035,712	4,662,204,341	271,274,379
d1) Transferencias Internas y Asignaciones al Sector Público	4,124,745,941	1,199,564,150	5,324,310,092	5,053,035,712	4,662,204,341	271,274,379
d2) Transferencias al Resto del Sector Público	0	0	0	0	0	0
d3) Subsidios y Subvenciones	0	0	0	0	0	0
d4) Ayudas Sociales	0	0	0	0	0	0
d5) Pensiones y Jubilaciones	0	0	0	0	0	0
d6) Transferencias a Fideicomisos, Mandatos y Otros Análogos	0	0	0	0	0	0
d7) Transferencias a la Seguridad Social	0	0	0	0	0	0
d8) Donativos	0	0	0	0	0	0
d9) Transferencias al Exterior	0	0	0	0	0	0
E. Bienes Muebles, Inmuebles e Intangibles (E=e1+e2+e3+e4+e5+e6+e7+e8+e9)	0	0	0	0	0	0
e1) Mobiliario y Equipo de Administración	0	0	0	0	0	0
e2) Mobiliario y Equipo Educativo y Recreativo	0	0	0	0	0	0
e3) Equipo e Instrumental Médico y de Laboratorio	0	0	0	0	0	0
e4) Vehículos y Equipo de Transporte	0	0	0	0	0	0
e5) Equipo de Defensa y Seguridad	0	0	0	0	0	0
e6) Maquinaria, Otros Equipos y Herramientas	0	0	0	0	0	0
e7) Activos Biológicos	0	0	0	0	0	0
e8) Bienes Inmuebles	0	0	0	0	0	0
e9) Activos Intangibles	0	0	0	0	0	0
F. Inversión Pública (F=f1+f2+f3)	0	237,500,271	237,500,271	237,500,271	216,500,580	0
f1) Obra Pública en Bienes de Dominio Público	0	237,500,271	237,500,271	237,500,271	216,500,580	0
f2) Obra Pública en Bienes Propios	0	0	0	0	0	0
f3) Proyectos Productivos y Acciones de Fomento	0	0	0	0	0	0
G. Inversiones Financieras y Otras Provisiones (G=g1+g2+g3+g4+g5+g6+g7)	0	0	0	0	0	0
g1) Inversiones Para el Fomento de Actividades Productivas	0	0	0	0	0	0
g2) Acciones y Participaciones de Capital	0	0	0	0	0	0
g3) Compra de Títulos y Valores	0	0	0	0	0	0
g4) Concesión de Préstamos	0	0	0	0	0	0
g5) Inversiones en Fideicomisos, Mandatos y Otros Análogos	0	0	0	0	0	0
Fideicomiso de Desastres Naturales (Informativo)	0	0	0	0	0	0
g6) Otras Inversiones Financieras	0	0	0	0	0	0
g7) Provisiones para Contingencias y Otras Erogaciones Especiales	0	0	0	0	0	0
H. Participaciones y Aportaciones (H=h1+h2+h3)	0	0	0	0	0	0
h1) Participaciones	0	0	0	0	0	0
h2) Aportaciones	0	0	0	0	0	0
h3) Convenios	0	0	0	0	0	0
I. Deuda Pública (I=i1+i2+i3+i4+i5+i6+i7)	0	0	0	0	0	0
i1) Amortización de la Deuda Pública	0	0	0	0	0	0
i2) Intereses de la Deuda Pública	0	0	0	0	0	0
i3) Comisiones de la Deuda Pública	0	0	0	0	0	0
i4) Gastos de la Deuda Pública	0	0	0	0	0	0
i5) Costo por Coberturas	0	0	0	0	0	0
i6) Apoyos Financieros	0	0	0	0	0	0
i7) Adeudos de Ejercicios Fiscales Anteriores (ADEFAS)	0	0	0	0	0	0

Concepto	Egresos					Subejercicio
	Aprobado	Ampliaciones/ (Reducciones)	Modificado	Devengado	Pagado	
II. Gasto Etiquetado (II=A+B+C+D+E+F+G+H+I)	7,902,272,620	1,673,498,430	9,575,771,050	8,826,148,671	6,324,060,373	749,622,379
A. Servicios Personales (A=a1+a2+a3+a4+a5+a6+a7)	0	0	0	0	0	0
a1) Remuneraciones al Personal de Carácter Permanente						0
a2) Remuneraciones al Personal de Carácter Transitorio						0
a3) Remuneraciones Adicionales y Especiales						0
a4) Seguridad Social						0
a5) Otras Prestaciones Sociales y Económicas						0
a6) Previsiones						0
a7) Pago de Estímulos a Servidores Públicos						0
B. Materiales y Suministros (B=b1+b2+b3+b4+b5+b6+b7+b8+b9)	0	0	0	0	0	0
b1) Materiales de Administración, Emisión de Documentos y Artículos Oficiales						0
b2) Alimentos y Utensilios						0
b3) Materias Primas y Materiales de Producción y Comercialización						0
b4) Materiales y Artículos de Construcción y de Reparación						0
b5) Productos Químicos, Farmacéuticos y de Laboratorio						0
b6) Combustibles, Lubrificantes y Aditivos						0
b7) Vestuario, Blancos, Prendas de Protección y Artículos Deportivos						0
b8) Materiales y Suministros Para Seguridad						0
b9) Herramientas, Refacciones y Accesorios Menores						0
C. Servicios Generales (C=c1+c2+c3+c4+c5+c6+c7+c8+c9)	0	0	0	0	0	0
c1) Servicios Básicos						0
c2) Servicios de Arrendamiento						0
c3) Servicios Profesionales, Científicos, Técnicos y Otros Servicios						0
c4) Servicios Financieros, Bancarios y Comerciales						0
c5) Servicios de Instalación, Reparación, Mantenimiento y Conservación						0
c6) Servicios de Comunicación Social y Publicidad						0
c7) Servicios de Traslado y Viáticos						0
c8) Servicios Oficiales						0
c9) Otros Servicios Generales						0
D. Transferencias, Asignaciones, Subsidios y Otras Ayudas (D=d1+d2+d3+d4+d5+d6+d7+d8+d9)	7,800,695,418	1,248,877,740	9,049,573,158	8,694,170,478	6,227,353,901	355,402,680
d1) Transferencias Internas y Asignaciones al Sector Público	7,800,695,418	1,248,862,740	9,049,558,158	8,694,170,478	6,227,353,901	355,387,680
d2) Transferencias al Resto del Sector Público						0
d3) Subsidios y Subvenciones						0
d4) Ayudas Sociales	0	15,000	15,000	0	0	15,000
d5) Pensiones y Jubilaciones						0
d6) Transferencias a Fideicomisos, Mandatos y Otros Análogos						0
d7) Transferencias a la Seguridad Social						0
d8) Donativos						0
d9) Transferencias al Exterior						0
E. Bienes Muebles, Inmuebles e Intangibles (E=e1+e2+e3+e4+e5+e6+e7+e8+e9)	101,577,202	300,916,645	402,493,847	72,669,675	37,397,953	329,824,172
e1) Mobiliario y Equipo de Administración	11,755,405	6,367,778	18,123,183	5,188,200	1,662,868	12,934,983
e2) Mobiliario y Equipo Educativo y Recreativo	0	762,383	762,383	424,341	0	338,043
e3) Equipo e Instrumental Médico y de Laboratorio	89,821,797	279,488,603	369,310,400	54,048,028	32,844,905	315,262,372
e4) Vehículos y Equipo de Transporte	0	600,000	600,000	0	0	600,000
e5) Equipo de Defensa y Seguridad	0	0	0	0	0	0
e6) Maquinaria, Otros Equipos y Herramientas	0	13,539,277	13,539,277	12,994,312	2,879,621	544,965
e7) Activos Biológicos	0	0	0	0	0	0
e8) Bienes Inmuebles	0	0	0	0	0	0
e9) Activos Intangibles	0	158,604	158,604	14,794	10,560	143,810
F. Inversión Pública (F=f1+f2+f3)	0	123,704,045	123,704,045	59,308,519	59,308,519	64,395,527
f1) Obra Pública en Bienes de Dominio Público	0	123,704,045	123,704,045	59,308,519	59,308,519	64,395,527
f2) Obra Pública en Bienes Propios	0	0	0	0	0	0
f3) Proyectos Productivos y Acciones de Fomento	0	0	0	0	0	0
G. Inversiones Financieras y Otras Provisiones (G=g1+g2+g3+g4+g5+g6+g7)	0	0	0	0	0	0
g1) Inversiones Para el Fomento de Actividades Productivas						0
g2) Acciones y Participaciones de Capital						0
g3) Compra de Títulos y Valores						0
g4) Concesión de Préstamos						0
g5) Inversiones en Fideicomisos, Mandatos y Otros Análogos						0
Fideicomiso de Desastres Naturales (Informativo)						0
g6) Otras Inversiones Financieras						0
g7) Provisiones para Contingencias y Otras Erogaciones Especiales						0
H. Participaciones y Aportaciones (H=h1+h2+h3)	0	0	0	0	0	0
h1) Participaciones						0
h2) Aportaciones						0
h3) Convenios						0
I. Deuda Pública (I=i1+i2+i3+i4+i5+i6+i7)	0	0	0	0	0	0
i1) Amortización de la Deuda Pública						0
i2) Intereses de la Deuda Pública						0
i3) Comisiones de la Deuda Pública						0
i4) Gastos de la Deuda Pública						0
i5) Costo por Coberturas						0
i6) Apoyos Financieros						0
i7) Adeudos de Ejercicios Fiscales Anteriores (ADEFAS)	0	0	0	0	0	0
III. Total de Egresos (III = I + II)	12,027,018,561	3,110,562,851	15,137,581,412	14,116,684,654	11,202,765,294	1,020,896,758



SERVICIOS DE SALUD DE OAXACA
Estado Analítico del Ejercicio del Presupuesto de Egresos Detallado - LDF
Clasificación Administrativa
Del 1 de enero al 31 diciembre de 2022
(PESOS)

Concepto	Egresos					Subejercicio
	Aprobado	Ampliaciones/ (Reducciones)	Modificado	Devengado	Pagado	
I. Gasto No Etiquetado (I=A)	4,124,745,941	1,437,064,421	5,561,810,362	5,290,535,983	4,878,704,921	271,274,379
A. SERVICIOS DE SALUD	4,124,745,941	1,437,064,421	5,561,810,362	5,290,535,983	4,878,704,921	271,274,379
II. Gasto Etiquetado (II=A)	7,902,272,620	1,673,498,430	9,575,771,050	8,826,148,671	6,324,060,373	749,622,379
A. SERVICIOS DE SALUD	7,902,272,620	1,673,498,430	9,575,771,050	8,826,148,671	6,324,060,373	749,622,379
III. Total de Egresos (III = I + II)	12,027,018,561	3,110,562,851	15,137,581,412	14,116,684,654	11,202,765,294	1,020,896,758



SERVICIOS DE SALUD DE OAXACA						
Estado Analítico del Ejercicio del Presupuesto de Egresos Detallado - LDF						
Clasificación Funcional (Finalidad y Función)						
Del 1 de enero al 31 de diciembre de 2022						
(PESOS)						
Concepto	Egresos					Subejercicio
	Aprobado	Ampliaciones/ (Reducciones)	Modificado	Devengado	Pagado	
I. Gasto No Etiquetado (I=A+B+C+D)	4,124,745,941	1,437,064,421	5,561,810,362	5,290,535,983	4,878,704,921	271,274,379
A. Gobierno (A=a1+a2+a3+a4+a5+a6+a7+a8)	0	0	0	0	0	0
a1) Legislación						0
a2) Justicia						0
a3) Coordinación de la Política de Gobierno						0
a4) Relaciones Exteriores						0
a5) Asuntos Financieros y Hacendarios						0
a6) Seguridad Nacional						0
a7) Asuntos de Orden Público y de Seguridad Interior						0
a8) Otros Servicios Generales						0
B. Desarrollo Social (B=b1+b2+b3+b4+b5+b6+b7)	4,124,745,941	1,437,064,421	5,561,810,362	5,290,535,983	4,878,704,921	271,274,379
b1) Protección Ambiental						0
b2) Vivienda y Servicios a la Comunidad						0
b3) Salud	4,124,745,941	1,437,064,421	5,561,810,362	5,290,535,983	4,878,704,921	271,274,379
b4) Recreación, Cultura y Otras Manifestaciones Sociales						0
b5) Educación						0
b6) Protección Social						0
b7) Otros Asuntos Sociales						0
C. Desarrollo Económico (C=c1+c2+c3+c4+c5+c6+c7+c8+c9)	0	0	0	0	0	0
c1) Asuntos Económicos, Comerciales y Laborales en General						0
c2) Agropecuaria, Silvicultura, Pesca y Caza						0
c3) Combustibles y Energía						0
c4) Minería, Manufacturas y Construcción						0
c5) Transporte						0
c6) Comunicaciones						0
c7) Turismo						0
c8) Ciencia, Tecnología e Innovación						0
c9) Otras Industrias y Otros Asuntos Económicos						0
D. Otras No Clasificadas en Funciones Anteriores (D=d1+d2+d3+d4)	0	0	0	0	0	0
d1) Transacciones de la Deuda Pública / Costo Financiero de la						0
d2) Transferencias, Participaciones y Aportaciones Entre						0
Diferentes Niveles y Órdenes de Gobierno						0
d3) Saneamiento del Sistema Financiero						0
d4) Adeudos de Ejercicios Fiscales Anteriores						0
II: Gasto Etiquetado (II=A+B+C+D)	7,902,272,620	1,673,498,430	9,575,771,050	8,826,148,671	6,324,060,373	749,622,379
A. Gobierno (A=a1+a2+a3+a4+a5+a6+a7+a8)	0	0	0	0	0	0
a1) Legislación						0
a2) Justicia						0
a3) Coordinación de la Política de Gobierno						0
a4) Relaciones Exteriores						0
a5) Asuntos Financieros y Hacendarios						0
a6) Seguridad Nacional						0
a7) Asuntos de Orden Público y de Seguridad Interior						0
a8) Otros Servicios Generales						0
B. Desarrollo Social (B=b1+b2+b3+b4+b5+b6+b7)	7,902,272,620	1,673,498,430	9,575,771,050	8,826,148,671	6,324,060,373	749,622,379
b1) Protección Ambiental						0
b2) Vivienda y Servicios a la Comunidad						0
b3) Salud	7,902,272,620	1,673,498,430	9,575,771,050	8,826,148,671	6,324,060,373	749,622,379
b4) Recreación, Cultura y Otras Manifestaciones Sociales						0
b5) Educación						0
b6) Protección Social						0
b7) Otros Asuntos Sociales						0
C. Desarrollo Económico (C=c1+c2+c3+c4+c5+c6+c7+c8+c9)	0	0	0	0	0	0
c1) Asuntos Económicos, Comerciales y Laborales en General						0
c2) Agropecuaria, Silvicultura, Pesca y Caza						0
c3) Combustibles y Energía						0
c4) Minería, Manufacturas y Construcción						0
c5) Transporte						0
c6) Comunicaciones						0
c7) Turismo						0
c8) Ciencia, Tecnología e Innovación						0
c9) Otras Industrias y Otros Asuntos Económicos						0
D. Otras No Clasificadas en Funciones Anteriores (D=d1+d2+d3+d4)	0	0	0	0	0	0
d1) Transacciones de la Deuda Pública / Costo Financiero de la						0
d2) Transferencias, Participaciones y Aportaciones Entre						0
Diferentes Niveles y Órdenes de Gobierno						0
d3) Saneamiento del Sistema Financiero						0
d4) Adeudos de Ejercicios Fiscales Anteriores						0
III. Total de Egresos (III = I + II)	12,027,018,561	3,110,562,851	15,137,581,412	14,116,684,654	11,202,765,294	1,020,896,758



SERVICIOS DE SALUD DE OAXACA						
Estado Analítico del Ejercicio del Presupuesto de Egresos Detallado - LDF						
Clasificación de Servicios Personales por Categoría						
Del 1 de enero al 31 de diciembre de 2022						
(PESOS)						
Concepto	Egresos					Subejercicio
	Aprobado	Ampliaciones/ (Reducciones)	Modificado	Devengado	Pagado	
I. Gasto No Etiquetado (I=A+B+C+D+E+F)	0	1,113,783,964	1,113,783,964	1,113,783,964	828,635,527	0
A. Personal Administrativo						0
B. Magisterio						0
C. Servicios de Salud (C=c1+c2)	0	1,113,783,964	1,113,783,964	1,113,783,964	828,635,527	0
c1) Personal Administrativo						0
c2) Personal Médico, paramédico y afín						0
D. Seguridad Pública						0
E. Gastos asociados a la implementación de nuevas leyes federales o reformas a las mismas (E=e1+e2)	0	0	0	0	0	0
e1) Nombre del Programa o Ley 1						0
e2) Nombre del Programa o Ley 2						0
F. Sentencias laborales definitivas						0
II. Gasto Etiquetado (I=A+B+C+D+E+F)	4,395,926,098	1,560,798,511	5,956,724,608	5,900,264,971	4,330,458,501	56,459,638
A. Personal Administrativo						0
B. Magisterio						0
C. Servicios de Salud (C=c1+c2)	4,395,926,098	1,560,798,511	5,956,724,608	5,900,264,971	4,330,458,501	56,459,638
c1) Personal Administrativo						0
c2) Personal Médico, paramédico y afín						0
D. Seguridad Pública						0
E. Gastos asociados a la implementación de nuevas leyes federales o reformas a las mismas (E=e1+e2)	0	0	0	0	0	0
e1) Nombre del Programa o Ley 1						0
e2) Nombre del Programa o Ley 2						0
F. Sentencias laborales definitivas	0	0	0	0	0	0
III. Total de Gasto en Servicios Personales (III = I + II)	4,395,926,098	2,674,582,475	7,070,508,572	7,014,048,935	5,159,094,028	56,459,638



SERVICIOS DE SALUD DE OAXACA

Informe sobre Estudios Actuariales - LDF

	Pensiones y jubilaciones	Salud	Riesgos de trabajo	Invalidez y vida	Otras prestaciones sociales
<p>Tipo de Sistema Prestación laboral o Fondo general para trabajadores del estado o Beneficio definido, Contribución definida o Mixto</p> <p>Población afiliada Activos Edad máxima Edad mínima Edad promedio Pensionados y Jubilados Edad máxima Edad mínima Edad promedio Beneficiarios Promedio de años de servicio (trabajadores activos) Aportación individual al plan de pensión como % del salario Aportación del ente público al plan de pensión como % del salario Crecimiento esperado de los pensionados y jubilados (como %) Crecimiento esperado de los activos (como %) Edad de Jubilación o Pensión Esperanza de vida</p> <p>Ingresos del Fondo Ingresos Anuales al Fondo de Pensiones</p> <p>Nómina anual Activos Pensionados y Jubilados Beneficiarios de Pensionados y Jubilados</p> <p>Monto mensual por pensión Máximo Mínimo Promedio</p> <p>Monto de la reserva</p> <p>Valor presente de las obligaciones Pensiones y Jubilaciones en curso de pago Generación actual Generaciones futuras</p> <p>Valor presente de las contribuciones asociadas a los sueldos futuros de Generación actual Generaciones futuras</p> <p>Valor presente de aportaciones futuras Generación actual Generaciones futuras Otros Ingresos</p> <p>Déficit/superávit actuarial Generación actual Generaciones futuras</p> <p>Periodo de suficiencia Año de descapitalización Tasa de rendimiento</p> <p>Estudio actuarial Año de elaboración del estudio actuarial Empresa que elaboró el estudio actuarial</p>					

No aplica



GOBIERNO DEL ESTADO
DE OAXACA

SISTEMA PARA EL DESARROLLO INTEGRAL DE LA FAMILIA DEL ESTADO DE OAXACA



GOBIERNO DEL ESTADO
DE OAXACA



RESULTADOS GENERALES Del 01 de Enero al 31 de Diciembre de 2022

Eje I: Oaxaca Incluyente con Desarrollo Social Tema: 1.4. Acceso a la Alimentación

El derecho a la alimentación se conceptualiza como aquél que tienen las personas a “disfrutar del acceso físico y económico a una alimentación adecuada y los medios para obtenerla” garantizado el nivel mínimo para no padecer hambre. Además, con la reforma a la Constitución Política de los Estados Unidos Mexicanos en 2011 en materia de derechos humanos, se incorporó al Artículo Cuarto el derecho a la alimentación nutritiva, suficiente y de calidad para todas las personas, quedando plasmado en la Constitución que, entre los objetivos del desarrollo social, está el abasto suficiente y oportuno de los alimentos básicos a la población carente.

En este sentido, el Plan Estatal de Desarrollo 2016-2022 (PED 2016-2022), establece como uno de los objetivos del Eje 1. Oaxaca Incluyente con Desarrollo Social, “Fortalecer la seguridad alimentaria, particularmente de la población en situación de vulnerabilidad en el estado, mediante el acceso físico y económico a alimentos sanos, variados y balanceados, con el apoyo de la participación social”.

Por ello, a fin de garantizar este derecho fundamental de los individuos, las familias y comunidades en condición de pobreza multidimensional extrema, vulnerabilidad o riesgo, por sexto año consecutivo el Gobierno del Estado a través del Sistema para el Desarrollo Integral de la Familia (Sistema DIF) del Estado de Oaxaca, continuó con el “Programa de Participación Comunitaria para el Desarrollo Humano con Asistencia Alimentaria”, con recursos provenientes del Ramo 33.-Fondo de Aportaciones Múltiples - Asistencia Social (FAM-AS).

Bajo este contexto, durante el último trimestre del ejercicio 2022, se continuó con las entregas de dotaciones alimentarias. De esta manera con la fuente de financiamiento Fondo de Aportaciones Múltiples Asistencia Social (FAM-AS) en



GOBIERNO DEL ESTADO
DE OAXACA



la vertiente de Asistencia Social, por sexto año consecutivo se le está dando continuidad al “Programa de Participación Comunitaria para el Desarrollo Humano con Asistencia Alimentaria”, para el cual se contó con un presupuesto autorizado de \$ 725,755,277.17

Aunado a lo anterior, con las economías generadas se realizaron dos ampliaciones del Programa de Participación Comunitaria para el Desarrollo Humano con Asistencia Alimentaria en el Estado de Oaxaca la primera por un monto de \$ 8,045, 159.16 y la segunda en el tema de Asistencia Alimentaria a Personas en Situación de Emergencia o Desastre por la cantidad de \$4,812,807.29

Es importante recalcar que, el programa tiene como finalidad principal, fortalecer la seguridad alimentaria, particularmente de la población en situación de vulnerabilidad en el Estado, la cual incluye a: niñas y niños, mujeres embarazadas y adultos mayores, mediante el acceso físico y económico a alimentos sanos, variados y balanceados, con el apoyo de la participación social.

En adición a lo anterior, a través del Programa de Asistencia Social a Personas en Situación de Vulnerabilidad, con la Acción Equipamiento de Espacios Alimentarios, el cual tiene como objetivo contribuir a la alimentación y nutrición adecuada para los grupos en situación de pobreza extrema o con carencia alimentaria, para asegurar ambientes dignos en la preparación y consumo de alimentos de calidad e inocuos se realizó la dotación de utensilios a 100 Cocinas Comedor Nutricional Comunitarias y 100 Comedores Escolares en 7 regiones del estado. Lo anterior con un monto autorizado de \$9,404,290.35 con recursos del Ramo 33 FAM AS. De igual forma, con las economías generadas se amplió este Programa para equipar 2 Cocinas Comedor Nutricional Comunitarias y 3 Comedores Escolares con un monto autorizado de \$224,392.73

Asimismo, con el Programa de Asistencia Social a Personas en Situación de Vulnerabilidad, a través de la acción de Orientación Alimentaria, la cual tiene como fin contribuir a la alimentación y nutrición adecuada de la población beneficiaria de las CCNC y desayunos escolares calientes en situación de



GOBIERNO DEL ESTADO
DE OAXACA



pobreza extrema o carencia alimentaria, se beneficiaron a 168,428 personas con la entrega de materiales de difusión (guías y lonas) en los Espacios Alimentarios que se encuentran dentro de la cobertura del programa, con un monto autorizado de \$2,000,000.00 del Ramo 33 FAM AS.

Ahora bien, con el propósito de contribuir a la alimentación y nutrición adecuada de la población beneficiaria del Programa Alimentario “Desayunos Escolares ” en situación de pobreza extrema o con carencia alimentaria, a través del Programa de Asistencia Social a Personas en Situación de Vulnerabilidad se autoriza una inversión de \$1,181,490.00 del FAM AS, para el otorgamiento de 100 paquetes para la implementación de huertos pedagógicos en beneficio de 10,641 niñas y niños de los espacios alimentarios donde opera el programa alimentario en 7 regiones del estado de Oaxaca. Lo anterior, a fin de asegurar la producción y el consumo de verduras frescas, posibilitando esquemas de Desarrollo Comunitario, a través de procesos de participación social.

Por último, a fin de fomentar la salud y bienestar comunitario en localidades de alta y muy alta marginación en grupos de desarrollo constituidos mediante el fortalecimiento de las capacidades individuales y colectivas, el Programa de Asistencia Social a Personas en Situación de Vulnerabilidad, con el Proyecto Anual de Salud y Bienestar Comunitario (PASBIC), llevó a cabo 21 asesorías en 15 localidades para lograr una mejor organización comunitaria (11 asesorías), siembra y cosecha (1 asesoría), producción de Tilapia (1 asesoría), corte y confección (6 asesorías) y captación de agua pluvial (2 asesorías), en beneficio de 225 personas en situación vulnerable con una inversión autorizada de \$1,525,434.01 así como la implementación de proyectos comunitarios en 8 localidades de alta y muy alta marginación, mediante la entrega de 6 kits para corte y confección y 2 paquetes para la captación de agua pluvial en beneficio de 120 personas en situación vulnerable y una inversión autorizada de \$1,100,978.82

Tema: 1.6 Grupos en Situación de Vulnerabilidad

Por otra parte, el Sistema DIF Oaxaca, en el presente ejercicio también le dio continuidad al programa presupuestario 134 Atención Social a Grupos
Cuarto Informe Trimestral 2022, Enero – Diciembre del ejercicio 2022



GOBIERNO DEL ESTADO
DE OAXACA



Vulnerables, cuyo objetivo es: Salvaguardar los derechos humanos de los grupos en situación de vulnerabilidad en Oaxaca por medio de una atención integral de calidad, con el propósito de lograr su incorporación social a una vida digna, otorgándoles servicios e impulsando su participación libre de violencia.

De esta manera, con recursos federales provenientes del Ramo 12 y en apego a la convocatoria realizada por el Sistema Nacional DIF para efectuar el fortalecimiento en materia de las acciones de intervención relativas a la niñez migrante, se autorizó el proyecto de inversión denominado Fortalecimiento para la Atención de Niñas, Niños y Adolescentes Migrantes Acompañados en el DIF Oaxaca, el cual consta de 5 partes:

La primera fue la rehabilitación del Albergue de Tránsito del Sistema Estatal DIF Oaxaca, para lo cual se contó con una inversión autorizada de \$13,637,309.74 cuyo fin es contar con espacios en condiciones aptas para alojar de manera temporal, a niñas, niños y adolescentes en situación migratoria acompañados dentro del estado de Oaxaca, durante el tiempo que se resuelve su situación jurídica ante el Instituto Nacional de Migración.

La segunda corresponde al tema de alimentos, con una inversión autorizada de \$3,173,590.14 se garantizó el suministro de alimentos en el albergue de tránsito del Sistema Estatal DIF Oaxaca, con esto se contribuyó a garantizar los derechos de niñas, niños y adolescentes migrantes, en particular al derecho a la vida, supervivencia y al desarrollo otorgando alimentación que les permita tener una nutrición equilibrada.

Con la tercera parte del proyecto, se realizó la entrega de una ambulancia de traslado, al Albergue de Tránsito del Sistema DIF Oaxaca, de tal forma que pueda efectuarse la atención adecuada y oportuna a las niñas, niños y adolescentes migrantes acompañados que se encuentren resguardados en dicho establecimiento, lo anterior con el fin de garantizar la atención integral y multidisciplinaria con servicio médico, así como atención de primeros auxilios de los migrantes vulnerables, para esto se cuenta con una inversión autorizada de \$1,938,393.54



GOBIERNO DEL ESTADO
DE OAXACA



Como cuarta atención, se realizó una campaña que tuvo como objetivo principal, la concientización sobre la situación a la que se enfrentan los migrantes hoy día, promoviendo una conducta de igualdad y no discriminación de la población en general, en específico del estado de Oaxaca. Esto a través de la contratación de servicios de profesionalización y campaña publicitaria, para lo cual se contó con una inversión autorizada de \$344,112.00

Con la quinta fase que concierne al tema de Fortalecimiento para la atención de Niñas, Niños y Adolescentes migrantes acompañados en el DIF Oaxaca, con el objetivo de otorgar acogimiento residencial a niñas, niños y adolescentes acompañados en situación de migración en el Estado de Oaxaca, se realizó el equipamiento del Albergue de Tránsito del Sistema para el Desarrollo Integral de la Familia del Estado de Oaxaca con una inversión autorizada de \$14,272,714.14 esto, con la finalidad de garantizar y respetar lo dispuesto en la Ley para el Reconocimiento y Atención de los Derechos de los Migrantes y sus Familias para el Estado de Oaxaca.

También, con recursos del Ramo 33 Fondo de Aportaciones Múltiples (FAM), por medio del Programa de Asistencia Social a Personas en Situación de Vulnerabilidad en la vertiente de Apoyo a Personas con Discapacidad se proporcionó a 167 hombres y 152 mujeres con discapacidad motriz, visual y auditiva 527 auxiliares auditivos, 20 andaderas y 9 bastones guía, con una inversión de \$3,740,031.23 pesos.

Bajo la misma óptica, y con el fin de brindar servicios de rehabilitación accesibles y de calidad a la población vulnerable con discapacidad motriz del Estado de Oaxaca, se equiparon dos Unidades Básicas de Rehabilitación (UBR), una en el municipio de Santo Domingo Ingenio en la región del Istmo y la segunda en Tlacolula de Matamoros en la región de Valles Centrales, y se realizó la entrega de 16 Combos de equipamiento al mismo número de UBR's, todo ello con una inversión autorizada de \$ 6,258,663.42 pesos, en beneficio de 1,450 personas con discapacidad lo que permitirá mejorar su calidad de vida y contribuyan a su inclusión social.



GOBIERNO DEL ESTADO
DE OAXACA



Continuando con el tema de rehabilitación en las personas con discapacidad, se adquirieron y donaron 16 prótesis de alta tecnología para pacientes amputados de extremidades inferiores y que son atendidos en el Centro de Rehabilitación y Educación Especial Oaxaca (CREE), con un costo total de \$991,651.10 pesos, con ello mejorar la calidad de vida de 16 personas y promover su inclusión social y bienestar psicofísico que les permita una mejor interacción con su entorno familiar, social y/o productivo lo que promueve el ejercicio pleno de sus derechos.

Además, durante al cierre del presente ejercicio se entregaron 214 sillas de ruedas para pacientes con parálisis cerebral en situación vulnerable del estado de Oaxaca, 124 infantiles y 90 para adulto, con la finalidad de contribuir a su integración familiar, comunitaria y social. Contando con una autorización de recursos por \$2,999,878.50 pesos del Programa Normal Estatal.

En otra iniciativa de suma importancia, con el propósito de contribuir con la Secretaría de Salud del Estado de Oaxaca (SSO) a fortalecer su sistema de atención, procurando su operatividad en el menor tiempo y con los mejores recursos, se llevó a cabo la entrega de 7 ambulancias de traslado, con una inversión de \$ 13,892,788 pesos del Programa Normal Estatal. Con esta acción se beneficiaron a 50,745 personas en situación vulnerable, asegurando el transporte interhospitalario a los pacientes, ya sea por una emergencia médica o para dar continuidad a su tratamiento médico, con base en sus necesidades de atención.

Por otra parte, con la finalidad de que las niñas, niños y adolescentes puedan tener un mejor desarrollo físico, psicológico y mental, teniendo en consideración que el juego es un factor imprescindible en el desarrollo infantil, se puso en marcha el proyecto Suministro de Juegos Infantiles en 16 Parques del Estado de Oaxaca el cual beneficio a 16 Municipios del estado de Oaxaca, con una inversión autorizada de \$3,456,000.00 del Programa Normal Estatal.

Finalmente, se realizó el Equipamiento de Red de Video vigilancia (CCTV), Voz, Datos e Internet de las Casas Hogar Quetzal y Loro del Sistema Estatal DIF Oaxaca, para lo cual se cuenta con un monto autorizado de \$3,589,916.37 también del Programa Normal Estatal.

Gobierno del Estado de Oaxaca
UR: 541 - SISTEMA PARA EL DESARROLLO INTEGRAL DE LA FAMILIA DEL ESTADO DE OAXACA
 Estado de Situación Financiera
 Al 31 de diciembre de 2022 y 2021
 (Pesos)



CONCEPTO	2022	2021	CONCEPTO	2022	2021
ACTIVO			PASIVO		
ACTIVO CIRCULANTE			PASIVO CIRCULANTE		
EFFECTIVO Y EQUIVALENTES	30,344,721	52,145,984	CUENTAS POR PAGAR A CORTO PLAZO	63,410,753	153,457,334
DERECHOS A RECIBIR EFECTIVO O EQUIVALENTES	30,869,955	86,628,035	Total de PASIVO CIRCULANTE	63,410,753	153,457,334
DERECHOS A RECIBIR BIENES O SERVICIOS	0	0	TOTAL PASIVO	63,410,753	153,457,334
Total de ACTIVO CIRCULANTE	61,214,676	138,774,019	HACIENDA PÚBLICA/PATRIMONIO		
ACTIVO NO CIRCULANTE			HACIENDA PÚBLICA/PATRIMONIO CONTRIBUIDO		
BIENES INMUEBLES, INFRAESTRUCTURA Y CONSTRUCCIONES EN PROCESO	189,472,433	150,157,419	ACTUALIZACIÓN DE LA HACIENDA PÚBLICA/ PATRIMONIO	10,908,660	4,752,332
BIENES MUEBLES	277,935,845	255,484,334	Total de HACIENDA PÚBLICA/PATRIMONIO CONTRIBUIDO	10,908,660	4,752,332
ACTIVOS INTANGIBLES	5,541,462	1,067,954	HACIENDA PÚBLICA/PATRIMONIO GENERADO		
DEPRECIACIÓN, DETERIORO Y ARMORTIZACIÓN ACUMULADA DE BIENES	-131,113,420	-66,887,792	RESULTADOS DE EJERCICIO (AHORRO/ DESAHORRO)	-1,487,541	29,227,365
OTROS ACTIVOS NO CIRCULANTES	746,685	34,681,364	RESULTADOS DE EJERCICIOS ANTERIORES	187,864,644	208,430,910
Total de ACTIVO NO CIRCULANTE	342,583,006	374,503,279	REVALÚOS	143,101,166	117,409,356
TOTAL DE ACTIVOS	403,797,682	513,277,298	Total de HACIENDA PÚBLICA/PATRIMONIO GENERADO	329,478,269	355,067,631
			TOTAL DE HACIENDA PÚBLICA/PATRIMONIO	340,386,929	359,819,964
			Total de Pasivo y Patrimonio/Hacienda Pública	403,797,682	513,277,298



Bajo protesta de decir verdad declaramos que los estados financieros y sus datos son razonablemente correctos y responsabilidad del emisor.
JEFE DE LA UNIDAD DE RECURSOS FINANCIEROS DEL SISTEMA DIF OAXACA
 C. ROLANDO PASCACIO CRUZ

DIRECTORA DE ADMINISTRACIÓN Y FINANZAS DEL SISTEMA DIF OAXACA
 C. SHEILA BOLAÑOS FLORES

DIRECTORA GENERAL DEL SISTEMA DIF OAXACA
 C. MARIBEL GRACIELA SALINAS VELASCO

Gobierno del Estado de Oaxaca
UR: 541 - SISTEMA PARA EL DESARROLLO INTEGRAL DE LA FAMILIA DEL ESTADO DE OAXACA
 Estado de Actividades
 Del 1° de enero al 31 de diciembre de 2022 y 2021
 (Pesos)



CONCEPTO	2022	2021
INGRESOS Y OTROS BENEFICIOS		
PARTICIPACIONES, APORTACIONES, CONVENIOS, INCENTIVOS DERIVADOS DE LA COLABORACION FIS	1,289,022,292	1,188,630,667
CAL, FONDOS DISTINTOS DE APORTACIONES, TRANSFERENCIAS, ASIGNACIONES, SUBSIDIOS Y SUBV		
TRANSFERENCIAS, ASIGNACIONES, SUBSIDIOS Y SUBVENCIONES, Y PENSIONES Y JUBILACIONES	1,289,022,292	1,188,630,667
TRANSFERENCIAS Y ASIGNACIONES	1,289,022,292	1,188,630,667
TRANSFERENCIAS Y ASIGNACIONES	1,289,022,292	1,188,630,667
TOTAL DE INGRESOS Y OTROS BENEFICIOS	1,289,022,292	1,188,630,667
GASTOS Y OTRAS PÉRDIDAS		
TRANSFERENCIAS, ASIGNACIONES, SUBSIDIOS Y OTRAS AYUDAS	1,226,284,205	1,159,403,302
TRANSFERENCIAS INTERNAS Y ASIGNACIONES AL SECTOR PÚBLICO	1,164,042,851	1,094,485,311
ASIGNACIONES AL SECTOR PÚBLICO	1,164,042,851	1,094,485,311
ASIGNACIONES AL SECTOR PÚBLICO	1,164,042,851	1,094,485,311
AYUDAS SOCIALES	62,159,372	64,779,859
AYUDAS SOCIALES A PERSONAS	17,154,729	10,026,480
AYUDAS SOCIALES A PERSONAS	17,154,729	10,026,480
BECAS	45,004,644	54,753,378
BECAS	45,004,644	54,753,378
PENSIONES Y JUBILACIONES	81,982	138,132
PENSIONES	81,982	138,132
PENSIONES	81,982	138,132
OTROS GASTOS Y PÉRDIDAS EXTRAORDINARIAS	64,225,627	0
ESTIMACIONES, DEPRECIACIONES, DETERIOROS, OBSOLESCENCIA Y AMORTIZACIONES	64,225,627	0
DEPRECIACIÓN DE BIENES MUEBLES	64,225,627	0
DEPRECIACIÓN DE MOBILIARIO Y EQUIPO DE ADMINISTRACIÓN	47,982,020	0
DEPRECIACIÓN DE EQUIPO DE TRANSPORTE	16,243,608	0
TOTAL DE GASTOS Y OTRAS PERDIDAS	1,290,509,833	1,159,403,302
DESAHORRO NETO DEL EJERCICIO	-1,487,541	29,227,365



[Signature]
JEFE DE LA UNIDAD DE RECURSOS FINANCIEROS DEL SISTEMA DIF OAXACA
 C. ROLANDO PASCACIO CRUZ

[Signature]
DIRECTORA DE ADMINISTRACIÓN Y FINANZAS DEL SISTEMA DIF OAXACA
 C. SHEILA BOLAÑOS FLORES

[Signature]
DIRECTORA GENERAL DEL SISTEMA DIF OAXACA
 C. MARIBEL GRACIELA SALINAS VELASCO

Lugar y fecha de generación: Reyes Mantecón, Oaxaca; a 16 de ENERO de 2023
 Bajo protesta de decir verdad declaramos que los estados financieros y sus Notas son razonablemente correctos y responsabilidad del emisor.

Gobierno del Estado de Oaxaca
 UR: 541 - SISTEMA PARA EL DESARROLLO INTEGRAL DE LA FAMILIA DEL ESTADO DE OAXACA
 Estado de Variación de la Hacienda Pública
 Del 1° de enero al 31 de diciembre de 2022 y 2021
 (Pesos)



Concepto	Hacienda Pública/ Patrimonio			Exceso o Insuficiencia en la Actualización de la Hacienda Pública/Patrimonio	Total
	Contribuido	Generado			
		Ejerc. Ant.	Del Ejercicio		
Patrimonio Neto Inicial Ajustado del Ejercicio	4,752,332	0	0	0	4,752,332
ACTUALIZACIONES DEL PATRIMONIO	4,752,332	0	0	0	4,752,332
Variaciones de la Hacienda Pública / Patrimonio Neto del Ejercicio	0	0	318,432,467	0	318,432,467
REVALÚOS	0	0	117,409,356	0	117,409,356
RESULTADOS DE EJERCICIOS ANTERIORES	0	0	149,784,944	0	149,784,944
RESULTADOS DEL EJERCICIO (AHORRO/ DESAHORRO)	0	0	51,238,167	0	51,238,167
Hacienda Pública / Patrimonio Neto Final del Ejercicio 2021	4,752,332	0	318,432,467	0	323,184,800
Cambios en la Hacienda Pública / Patrimonio Neto del Ejercicio 2022	4,752,332		0	0	4,752,332
ACTUALIZACIONES DEL PATRIMONIO	4,752,332		0	0	4,752,332
Variaciones de la Hacienda Pública / Patrimonio Neto del Ejercicio	0		355,067,631	0	355,067,631
REVALÚOS	0		117,409,356	0	117,409,356
RESULTADOS DE EJERCICIOS ANTERIORES	0		208,430,910	0	208,430,910
RESULTADOS DEL EJERCICIO (AHORRO/ DESAHORRO)	0		29,227,365	0	29,227,365
Saldo Neto en la Hacienda Pública / Patrimonio 2022	4,752,332		355,067,631	0	359,819,964



Bajo protesta de decir verdad declaramos que los estados financieros y sus notas son razonablemente correctos y responsabilidad del emisor.
 JEFE DE LA UNIDAD DE RECURSOS FINANCIEROS DEL SISTEMA DIF OAXACA

C. ROLANDO PASCACIO CRUZ

Lugar y fecha de generación: Reyes Manterón, Oaxaca, a 16 de ENERO de 2023
 DIRECTORA DE ADMINISTRACIÓN Y FINANZAS DEL SISTEMA DIF OAXACA

C. SHEILA BOLAÑOS FLORES

DIRECTORA GENERAL DEL SISTEMA DIF OAXACA

C. MARIBEL GRACIELA SALINAS VELASCO

Gobierno del Estado de Oaxaca
 UR: 541 - SISTEMA PARA EL DESARROLLO INTEGRAL DE LA FAMILIA DEL ESTADO DE OAXACA
 Estado de Cambios en la Situación Financiera
 Del 1° de enero al 31 de diciembre de 2022 y 2021
 (Pesos)



CONCEPTO	ORIGEN	APLICACIÓN	CONCEPTO	ORIGEN	APLICACIÓN
ACTIVO	175,719,649	66,240,033	PASIVO	0	90,046,581
ACTIVO CIRCULANTE	77,559,343	0	PASIVO CIRCULANTE	0	90,046,581
EFFECTIVO Y EQUIVALENTES	21,801,263	0	CUENTAS POR PAGAR A CORTO PLAZO	0	90,046,581
DERECHOS A RECIBIR EFECTIVO O EQUIVALENTES	55,758,080	0	HACIENDA PÚBLICA/PATRIMONIO	31,848,137	20,566,266
DERECHOS A RECIBIR BIENES O SERVICIOS	0	0	HACIENDA PÚBLICA/PATRIMONIO CONTRIBUIDO	6,156,328	0
ACTIVO NO CIRCULANTE	98,160,306	66,240,033	ACTUALIZACIÓN DE LA HACIENDA PÚBLICA/ PATRIMONIO	6,156,328	0
BIENES INMUEBLES, INFRAESTRUCTURA Y CONSTRUCCIONES EN PROCESO	0	39,315,014	HACIENDA PÚBLICA/PATRIMONIO GENERADO	25,691,810	20,566,266
BIENES MUEBLES	0	22,451,511	RESULTADOS DE EJERCICIO (AHORRO/ DESAHORRO)	0	0
ACTIVOS INTANGIBLES	0	4,473,508	RESULTADOS DE EJERCICIOS ANTERIORES	0	20,566,266
DEPRECIACIÓN, DETERIORO Y ARMORTIZACIÓN ACUMULADA DE BIENES	64,225,627	0	REVALÚOS	25,691,810	0
OTROS ACTIVOS NO CIRCULANTES	33,934,679	0	RESULTADOS DEL EJERCICIO (AHORRO/DESAHORRO)	100,391,625	0
			TOTALES	132,239,762	110,612,848



[Handwritten signature]

[Handwritten signature]

Lugar y fecha de generación: Reyes Mantecón, Oaxaca, a 16 de ENERO de 2023
 Bajo protesta de decir verdad declaramos que los estados financieros y sus Notas son razonablemente correctos y responsabilidad del emisor.

JEFE DE LA UNIDAD DE RECURSOS FINANCIEROS DEL SISTEMA DIF OAXACA
 DIRECTORA DE ADMINISTRACIÓN Y FINANZAS DEL SISTEMA DIF OAXACA
 DIRECTORA GENERAL DEL SISTEMA DIF OAXACA
 C. ROLANDO PASCACIO CRUZ
 C. SHEILA BOLAÑOS FLORES
 C. MARIBEL GRACIELA SALINAS VELASCO



GOBIERNO DEL ESTADO
DE OAXACA



Estado de Flujos de Efectivo

Sistema para el Desarrollo Integral de la Familia del Estado de Oaxaca		
Del 1 de enero al 31 de diciembre 2022 y 2021		
Concepto	2022	2021
Flujos de Efectivo de las Actividades de Operación		
Origen	1,198,896,893	934,403,730
Impuestos	0	0
Cuotas y Aportaciones de Seguridad Social	0	0
Contribuciones de Mejoras	0	0
Derechos	0	0
Productos	0	0
Aprovechamientos	0	0
Ingresos por Venta de Bienes y Prestación de Servicios	0	0
Participaciones, Aportaciones, Convenios, Incentivos Derivados de la Colaboración Fiscal y Fondos Distintos de Aporta	0	0
Transferencias, Asignaciones, Subsidios y Subvenciones, y Pensiones y Jubilaciones	1,198,896,893	934,403,730
Otros Orígenes de Operación	0	0
Aplicación	1,220,698,156	1,048,591,022
Servicios Personales	0	0
Materiales y Suministros	0	0
Servicios Generales	0	0
Transferencias Internas y Asignaciones al Sector Público	1,164,042,851	1,094,485,311
Transferencias al resto del Sector Público	0	0
Subsidios y Subvenciones	0	0
Ayudas Sociales	62,159,372	64,779,859
Pensiones y Jubilaciones	81,982	138,132
Transferencias a Fideicomisos, Mandatos y Contratos Análogos	0	0
Transferencias a la Seguridad Social	0	0
Donativos	0	0
Transferencias al Exterior	0	0
Participaciones	0	0
Aportaciones	0	0
Convenios	0	0
Otras Aplicaciones de Operación	-5,586,049	-110,812,280
Flujos Netos de Efectivo por Actividades de Operación	-21,801,263	-114,187,292
Flujos de Efectivo de las Actividades de Inversión		
Origen	0	0
Bienes Inmuebles, Infraestructura y Construcciones en Proceso	0	0
Bienes Muebles	0	0
Otros Orígenes de Inversión	0	0
Aplicación	0	0
Bienes Inmuebles, Infraestructura y Construcciones en Proceso	0	0
Bienes Muebles	0	0
Otras Aplicaciones de Inversión	0	0
Flujos Netos de Efectivo por Actividades de Inversión	0	0
Flujo de Efectivo de las Actividades de Financiamiento		
Origen	0	0
Endeudamiento Neto	0	0
Interno	0	0
Externo	0	0
Otros Orígenes de Financiamiento	0	0
Aplicación	0	0
Servicios de la Deuda	0	0
Interno	0	0
Externo	0	0
Otras Aplicaciones de Financiamiento	0	0
Flujos Netos de Efectivo por Actividades de Financiamiento	0	0
Incremento/Disminución Neta en el Efectivo y Equivalentes al Efectivo	-21,801,263	-114,187,292
Efectivo y Equivalentes al Efectivo al Inicio del Ejercicio	52,145,984	166,333,276
Efectivo y Equivalentes al Efectivo al Final del Ejercicio	30,344,721	52,145,984

Bajo protesta de decir verdad declaramos que los Estados Financieros y sus Notas son razonablemente correctos y responsabilidad del emisor.

SHEILA BOLANOS FLORES
DIRECTORA DE ADMINISTRACIÓN Y
FINANZAS DEL SISTEMA DIF OAXACA

C. MARIBEL GRACIELA SALINAS VELASCO
DIRECTORA GENERAL
DEL SISTEMA DIF OAXACA

Cuarto Informe Trimestral 2022, Enero - Diciembre de ejercicio 2022



OAXACA
-GOBIERNO DEL ESTADO
2022-2028
SISTEMA PARA
EL DESARROLLO
INTEGRAL DE
LA FAMILIA DEL
ESTADO DE OAXACA

Gobierno del Estado de Oaxaca
 UR: 541 - SISTEMA PARA EL DESARROLLO INTEGRAL DE LA FAMILIA DEL ESTADO DE OAXACA
 Estado Analítico del Activo
 Del 1° de enero al 31 de diciembre de 2022
 (Pesos)




DESCRIPCION	SALDO INICIAL	CARGOS DEL PERIODO	ABONOS DEL PERIODO	SALDO FINAL	VARIACIÓN DEL PERIODO
ACTIVO	513,277,298	2,174,276,782	2,283,756,398	403,797,682	-109,479,616
ACTIVO CIRCULANTE	138,774,019	2,072,716,981	2,150,276,324	61,214,676	-77,559,343
EFFECTIVO Y EQUIVALENTES	52,145,984	1,515,453,555	1,537,254,818	30,344,721	-21,801,263
DERECHOS A RECIBIR EFFECTIVO O EQUIVALENTES	86,628,035	334,152,939	389,911,018	30,869,955	-55,758,080
DERECHOS A RECIBIR BIENES O SERVICIOS	---	223,110,487	223,110,487	---	---
ACTIVO NO CIRCULANTE	374,503,279	101,559,801	133,480,075	342,583,006	-31,920,273
BIENES INMUEBLES, INFRAESTRUCTURA Y CONSTRUCCIONES EN PROCESO	150,157,419	39,315,014	---	189,472,433	39,315,014
BIENES MUEBLES	255,484,334	57,742,479	35,290,968	277,935,845	22,451,511
ACTIVOS INTANGIBLES	1,067,954	4,502,308	28,800	5,541,462	4,473,508
DEPRECIACIÓN, DETERIORO Y ARMORTIZACIÓN ACUMULADA DE BIENES	-66,887,792	---	64,225,627	-131,113,420	-64,225,627
OTROS ACTIVOS NO CIRCULANTES	34,681,364	---	33,934,679	746,685	-33,934,679



Bajo protesta de decir verdad declaramos que los estados financieros y sus Notas son razonablemente correctos y de responsabilidad del emisor.
 JEFE DE LA UNIDAD DE RECURSOS FINANCIEROS DEL SISTEMA DIF OAXACA
 C. ROLANDO PASCACIO CRUZ

Lugar y fecha de generación: Reyes Manterón, Oaxaca, 6 de ENERO de 2023
 DIRECTORA DE ADMINISTRACIÓN Y FINANZAS DEL SISTEMA DIF OAXACA
 C. SHEILA BOLAÑOS FLORES

DIRECTORA GENERAL DEL SISTEMA DIF OAXACA
 C. MARIBEL GRACIELA SALINAS VELASCO



Denominación de las Deudas	Moneda de Contratación	Institución o País Acreedor	Saldo Inicial del Periodo	Saldo Final del Periodo
DEUDA PÚBLICA				
Corto Plazo				
Deuda Interna			0	0
Instituciones de Crédito			0	0
Títulos y Valores			0	0
Arrendamientos Financieros			0	0
Deuda Externa			0	0
Organismos Financieros Internacionales			0	0
Deuda Bilateral			0	0
Títulos y Valores			0	0
Arrendamientos Financieros			0	0
Subtotal a Corto Plazo			0	0
Largo Plazo				
Deuda Interna			0	0
Instituciones de Crédito			0	0
Títulos y Valores			0	0
Arrendamientos Financieros			0	0
Deuda Externa			0	0
Organismos Financieros Internacionales			0	0
Deuda Bilateral			0	0
Títulos y Valores			0	0
Arrendamientos Financieros			0	0
Subtotal a Largo Plazo			0	0
Otros Pasivos			153,457,334	63,410,753
Total de Deuda y Otros Pasivos			153,457,334	63,410,753



Bajo protesta de decir verdad declaramos que los Estados Financieros y sus Notas son razonablemente correctos y responsabilidad del emisor

JEFE DE UNIDAD DE RECURSOS FINANCIEROS DEL SISTEMA DIF OAXACA

C. ROLANDO PASCACIO CRUZ

DIRECTORA DE ADMINISTRACIÓN Y FINANZAS DEL SISTEMA DIF OAXACA

C. SHEILA BOLAÑOS FLORES

DIRECTORA GENERAL DEL SISTEMA DIF OAXACA

C. MARIBEL GRACIELA SALINAS VELASCO



GOBIERNO DEL ESTADO
DE OAXACA



DIF
DESARROLLO INTEGRAL DE LA FAMILIA

INFORME SOBRE PASIVOS CONTINGENTES Del 1 de Enero al 31 de Diciembre 2022

No aplica



GOBIERNO DEL ESTADO
DE OAXACA



NOTAS A LOS ESTADOS FINANCIEROS Del 1ro de Enero al 31 de Diciembre 2022

Remito la Información Financiera del Sistema para el Desarrollo Integral de la Familia del Estado de Oaxaca, del periodo de 1° de Enero al 31 de Diciembre de 2022

NOTAS A DESGLOSE

I) NOTAS AL ESTADO DE SITUACION FINANCIERA

El estado de Situación Financiera tiene como propósito mostrar información relativa a los recursos y obligaciones de la entidad.

ACTIVO

CUENTAS	EJERCICIO FISCAL 2022	EJERCICIO FISCAL 2021
ACTIVO CIRCULANTE		
Efectivo Equivalentes	30,344,721	52,145,984
Derechos a recibir efectivo y Equivalentes	30,869,955	86,628,035
Derechos a recibir Bienes o Servicios	0	0
Total de Activo Circulante	61,214,676	138,774,019
Bienes Inmuebles, Infraestructura y Construcciones	189,472,433	150,157,419
Bienes Muebles	277,935,845	255,484,334
Activos Intangibles	5,541,462	1,067,954
Depreciación, Deterioro y amortización Acumulada de Bienes e Intangibles	-113,113,420	-66,887,792
Otros Activos no Circulantes	476,685	34,681,364
Total de Activo no Circulante	342,583,006	374,503,279
TOTAL DE ACTIVOS	403,797,682	513,277,298



GOBIERNO DEL ESTADO
DE OAXACA



ACTIVO CIRCULANTE

Efectivo y Equivalentes

El rubro de efectivo y equivalentes al 31 de Diciembre del ejercicio fiscal 2022, representa los recursos disponibles de la Entidad, saldo que se refleja en cuentas bancarias. Y se integran por 1 mdp de Gastos de Operación, saldo disponible para solventar pagos a proveedores y obligaciones fiscales y de seguridad social; 25.9 mdp corresponden a derechos recuperados, está en proceso de concentración; 3.1 mdp de de Ramo 12.

Derechos a recibir Efectivo o Equivalentes

En el rubro de Derechos a recibir Efectivo y Equivalentes el saldo que se expresa en el Estado de Situación Financiera al 31 de Diciembre del 2022, corresponden a 30.8 mdp, donde 8.8 mdp son provisiones de terceros por impuestos, cuotas IMSS, INFONAVIT, de la Secretaría de Administración y cajas crediticias; 16.7 mdp por registros entre cuentas propias; en este rubro 5.2 mdp que al 31 de Diciembre no fueron ministrados por la Tesorería de la Secretaría de Finanzas.

ACTIVO NO CIRCULANTE

Está constituido por el conjunto de valores y derechos de realización o disponibilidad con un periodo de tiempo superior a un año.

Bienes muebles

El rubro de Bienes Muebles del Sistema para el Desarrollo Integral de la Familia del Estado de Oaxaca del 1ro de Enero al 31 de Diciembre, está integrado de la forma siguiente:



GOBIERNO DEL ESTADO
DE OAXACA



CUENTAS	EJERCICIO FISCAL 2022	EJERCICIO FISCAL 2021
Muebles de Oficina y Estantería	578,899	578,899
Muebles, excepto de oficina y Estantería	231,085	231,085
Equipo de cómputo y de tecnologías de la información	20,041,972	17,609,999
Otros mobiliarios y equipos de administración	896,115	896,115
Equipos y aparatos audiovisuales	799,622	799,622
Aparatos deportivos	1,584,509	1,584,509
Cámaras fotográficas y de video	410,068	410,068
Otro mobiliario y equipo educacional y recreativo	35,589,622	31,470,914
Equipo médico y de laboratorio	47,283,551	41,098,807
Instrumental médico y de laboratorio	836,105	827,585
Automóviles y camiones	129,475,579	130,364,083
Otros equipos de transporte	23,038,196	23,038,196
Equipo de defensa y seguridad	69,722	69,722
Maquinaria y equipo industrial	1,294,463	1,316,198
Sistemas de aire acondicionado, calefacción y de refrigeración industrial y comercial	273,500	273,500
Equipo de comunicación y telecomunicación	140,470	140,470
Equipos de generación eléctrica, aparatos y accesorios eléctricos	29,472	29,472
Herramientas y máquinas-herramienta	3,431,927	3,431,927
Otros equipos	11,766,139	1,148,333
Bienes artísticos, culturales y científicos	164,831	164,831
TOTAL	277,935,845	255,484,334

Al 31 de Diciembre de 2022, el saldo del rubro de Activo no Circulante es de \$342,583,006 (Trescientos cuarenta y dos millones quinientos ochenta y tres mil seis pesos 00/100 m.n.).

PASIVO

El saldo de este rubro al 31 de Diciembre de 2022, asciende a la cantidad de \$63,410,753 (Sesenta y tres millones cuatrocientos diez mil setecientos cincuenta y tres pesos 00/100 m.n.) que corresponden a los compromisos de pagos adquiridos durante el trimestre con varios proveedores y prestadores de servicios por adquisiciones de bienes y contratación de servicios por pagar a corto plazo, también en este rubro se contemplan los montos de las provisiones de nóminas (retenciones de los trabajadores) correspondiente al mes de Diciembre del año 2022, detallándose de la forma siguiente:



GOBIERNO DEL ESTADO
DE OAXACA

PASIVO CIRCULANTE

CUENTAS	EJERCICIO FISCAL 2022	EJERCICIO FISCAL 2021
Cuentas por Pagar a corto plazo		
Otras prestaciones sociales y económicas por pagar a c.p.	0	0
Deudas por adquisición de bienes y contratación de servicios por pagar a c. p.	1,980,450	26,570,157
Contratista por obras en bienes de dominio público por pagar a c.p.	0	0
Contratistas por obras en bienes propios por pagar a cp	0	0
Transferencias internas y asignaciones al sector público	27,887,264	69,127,139
Retenciones de impuestos por pagar a c. p.	3,179,939	3,250,737
Retenciones del sistema de seguridad social por pagar a c. p.	1,068,109	1,028,695
Penas, multas, accesorios y actualizaciones por pagar a cp	0	0
Otras retenciones y contribuciones por pagar a c. p.	7,480,177	21,564,485
Fondos rotatorios por pagar a c. p.	0	412,254
Otras cuentas por pagar a c. p.	23,795,265	31,503,867
TOTAL	63,410,753	153,457,334

HACIENDA PÚBLICA/PATRIMONIO

CUENTAS	EJERCICIO FISCAL 2022	EJERCICIO FISCAL 2021
HACIENDA PUBLICA PATRIMONIO CONTRIBUIDO		
ACTUALIZACIÓN DE LA HACIENDA PÚBLICA	10,908,660	4,752,332
TOTAL HACIENDA PUBLICA/PATRIMONIO CONTRIBUIDO	4,752,332	4,752,332
HACIENDA PÚBLICA/PATRIMONIO GENERADO		
Resultados de Ejercicio (ahorro/Desahorro)	-1,487,541	29,227,365
Resultado de ejercicios Anteriores	187,864,644	208,430,910
Revalúos	143,101,166	117,409,356
Total de HACIENDA PUBLICA/PATRIMONIO GENERADO	329,478,269	355,067,631
TOTAL HACIENDA	340,386,929	359,819,964
Total de Pasivo y Patrimonio/Hacienda Publica	403,797,682	513,277,298



GOBIERNO DEL ESTADO
DE OAXACA



La cuenta de Hacienda Pública/Patrimonio, refleja un saldo al 31 de Diciembre de 2022, la cantidad de \$ 403,797,682 (Cuatrocientos tres millones setecientos noventa y siete mil seiscientos ochenta y dos pesos 00/100 m.n) que representa la acumulación de resultados de ejercicios anteriores.

Resultado del Ejercicio (ahorro/Desahorro) asciende a la cantidad de \$-1,487,541 (Un millón cuatrocientos ochenta y siete mil quinientos cuarenta y un pesos m.n).

II) NOTAS AL ESTADO DE ACTIVIDADES

Muestra el resultado de las operaciones de la entidad correspondiente al periodo del 1ro de Enero al 31 de Diciembre de 2022, integrado de la forma siguiente:

CUENTAS	EJERCICIO FISCAL 2022	EJERCICIO FISCAL 2021
INGRESOS Y OTROS BENEFICIOS		
PARTICIPACIONES, APORTACIONES, TRANSFERENCIAS, ASIGNACIONES, SUBSIDIOS Y OTRAS AYUDAS	1,289,022,292	1,188,630,667
TOTAL DE INGRESOS Y OTROS BENEFICIOS	1,289,022,292	1,188,630,667
GASTOS Y OTRAS PERDIDAS		
TRASNFERENCIAS INTERNAS Y ASIGNACIONES AL SECTOR PUBLICO	1,164,042,851	1,094,485,311
AYUDAS SOCIALES	62,159,372	64,779,859
PENSIONES Y JUBILACIONES	81,982	138,132
ESTIMACIONES, DEPRECIACIONES, DETERIOROS, OBS Y ADMINISTRACION	64,225,627	0
TOTAL DE GASTOS Y OTRAS PERDIDAS	1,290,509,833	1,159,403,302
AHORRO NETO DEL EJERCICIO	-1,487,541	29,227,365



GOBIERNO DEL ESTADO
DE OAXACA



Ingresos y Otros Beneficios

Los ingresos corresponden a los recursos recaudados correspondientes al periodo del 1ro de Enero al 31 de Diciembre de 2022 el cual asciende a un importe de \$1,289,022,292 (Un mil doscientos ochenta y nueve millones veintidós mil doscientos noventa y dos pesos 00/100 m.n.), recursos que fueron comprometidos y devengados.

Gastos y Otras Pérdidas

El rubro de Gastos y Otras Pérdidas, corresponden a lo devengado por la Entidad durante el periodo del 1ro de Enero al 31 de Diciembre de 2022 por la cantidad de: \$1,290,509,833 (Un mil doscientos noventa millones quinientos nueve mil ochocientos treinta y tres pesos 00/100 m.n), integrado de la siguiente manera:

Transferencias, Asignaciones, Subsidios y Otras Ayudas.

Transferencias Internas y Asignaciones al Sector Público, refleja un saldo de \$1,164,042,851 (Un mil ciento sesenta y cuatro millones cuarenta y dos mil ochocientos cincuenta y un pesos 00/100 m.n), correspondiente a recursos que fueron comprometidos y devengados en los rubros de: Servicios personales, Materiales y Suministros, Servicios Generales, Ayudas Sociales y Bienes Muebles e Inmuebles durante el periodo: 1ro de Enero al 31 de Diciembre de 2022.

Ayudas Sociales a personas refleja un saldo por la cantidad de \$ 62,159,372 (Sesenta y dos millones cientos cincuenta y nueve mil trescientos setenta y dos pesos m.n), recursos que fueron comprometidos y devengados durante el periodo del 01 de enero al 31 de Diciembre del 2022. En beneficio a los usuarios de bajos recursos económicos, con la finalidad de promover el seguimiento a su situación de vulnerabilidad.

Ahorro Neto del Ejercicio

En el Estado de Actividades en el período comprendido del 01 de enero al 31 de Diciembre del 2022, refleja un Ahorro Neto del Ejercicio por la cantidad de \$-1,487,541 (un millón cuatrocientos ochenta y siete mil quinientos cuarenta y un pesos m.n).



III) NOTAS AL ESTADO DE VARIACION EN LA HACIENDA PÚBLICA

Variaciones de la hacienda Pública/Patrimonio Neto del ejercicio Hacienda Pública/ Patrimonio generado Resultados de Ejercicios Anteriores

El apartado de Hacienda Pública/Patrimonio Generado, en el periodo del 1ro de Enero al 31 de Diciembre de 2022, asciende a la cantidad de \$528,251,573 (Quinientos veintiocho millones doscientos cincuenta y un mil quinientos setenta y tres pesos m.n), integrándose de la siguiente manera:

RUBRO	VARIACIONES
Hacienda Pública/Patrimonio Neto Final del Ejercicio	340,386,929
Resultados de Ejercicios Anteriores	187,864,644
Saldo Neto en la Hacienda Pública/Patrimonio 2022	528,251,573

NOTAS AL ESTADO DE FLUJOS DE EFECTIVO

Efectivo y equivalentes

1. Análisis de saldo en la cuenta de Efectivo y Equivalentes:

CONCEPTO	EJERCICIO FISCAL 2022	EJERCICIO FISCAL 2021
Efectivos en Bancos – Tesorería	0	0
Efectivos en Bancos - Dependencias	30,344,721	52,145,984
Inversiones temporales (hasta 3 meses)	0	0
Fondos con afectación específica	0	0
Depósitos de fondos de terceros y otros	0	0
Total de Efectivos y Equivalentes	30,344,721	52,145,984



1. Conciliación de los Flujos de Efectivo Netos de las Actividades de Operación y la cuenta de Ahorro/Desahorro antes de Rubros Extraordinarios.

CONCEPTO	EJERCICIO FISCAL 2022	EJERCICIO FISCAL 2021
Ahorro/Desahorro antes de rubros Extraordinarios		
Movimientos de partida (o rubros) que no afectan al efectivo	0	0
Depreciación	0	0
Amortización	0	0
Incrementos en las provisiones	0	0
Incremento en inversiones producido por revaluación	0	0
Ganancia/pérdida en venta de propiedad, planta y equipo	0	0
Incremento en cuentas por cobrar	0	0
Partidas extraordinarias	0	0

NOTAS DE MEMORIA (CUENTAS DE ORDEN)

Atendiendo a la Ley General de Contabilidad Gubernamental y al Marco Normativo emitido por el Consejo de Armonización Contable, en el periodo presentado la Institución utilizó cuentas de Orden Presupuestales siguientes:

Presupuesto de Egresos Aprobado, el cual refleja el importe de \$374,133,890.99 aprobado en el presupuesto de egresos para el ejercicio 2022.

Presupuesto de Egresos por Ejercer, refleja el importe de \$2,335,538.23 el cual está en proceso de ejercer el ejercicio 2022.

Presupuesto Modificado, registró un movimiento de ampliación por \$ 1,294,158,466.10

Presupuesto de Egresos Devengado, su importe es \$ 1,291,822,927.87 y corresponde a los recursos devengados a la fecha de corte.

Presupuesto de Egresos Ejercido, su importe es \$ 1,291,822,927.87 a la fecha de corte.

Presupuesto de Egresos pagado, a la fecha de corte es de \$ 1,205,330,961.67



GOBIERNO DEL ESTADO
DE OAXACA



NOTAS DE GESTIÓN ADMINISTRATIVA

1) Introducción:

Los Estados Financieros y Los Estados Presupuestales del Sistema Para el Desarrollo Integral de la Familia del Estado de Oaxaca, proveen de información financiera y presupuestal, principalmente a los usuarios de la misma, entre ellos los Directivos para la toma de decisiones, al Congreso del Estado y a los Ciudadanos.

La Institución opera Programas y Acciones con cobertura estatal, en particular provee alimentación, materiales y servicios clínicos, psicológicos y terapias, medicamentos y remuneraciones al personal que atiende las 24 horas, los 365 días del año a las niñas, niños y adolescentes en las Casas Hogar 1 y 2; sufragar los gastos del Albergue de Tránsito, de los CAICS, del CADJ y de personas y grupos vulnerables que se atienden en forma directa y/o a través de convenios de colaboración con asociaciones civiles; asimismo, los gastos de operación del Programa de Participación Comunitaria para el Desarrollo Humano con Asistencia Alimentaria y del Programa Bienestar por citar algunos, mismos que para poder operarlos, implica la necesidad primordial de tener flujo de efectivo con oportunidad.

2) Panorama Económico y Financiero:

En la póliza diario 01 se registró la aprobación del presupuesto de egresos para el ejercicio fiscal 2022, un presupuesto autorizado de \$374,133,890.99 (Trescientos setenta y cuatro millones ciento treinta y tres mil ochocientos noventa pesos 99/100 m.n) con fundamento en la Ley Orgánica del Poder Ejecutivo del Estado de Oaxaca y el Decreto del Presupuesto de Egresos del Estado de Oaxaca, mismo que se encuentra distribuido conforme a la estructura programática presentada en el Programa Operativo Anual (POA).

Dando seguimiento, a lo anterior, durante el periodo del 1ro de Enero al 31 de Diciembre de 2022, se realizaron gestiones para encausar los recursos provenientes de ramos federales en coordinación con la Secretaría de Finanzas, instancias Estatales y Federales para reforzar y lograr las metas programadas mediante Ampliación Presupuestal correspondiendo a un monto de \$744,648,319.05 (setecientos cuarenta y cuatro millones seiscientos cuarenta y ocho mil trescientos diecinueve pesos 05/100 m.n). Solicitud de ampliación Presupuestal a FAM AS Capital.



GOBIERNO DEL ESTADO
DE OAXACA



3) Autorización e Historia

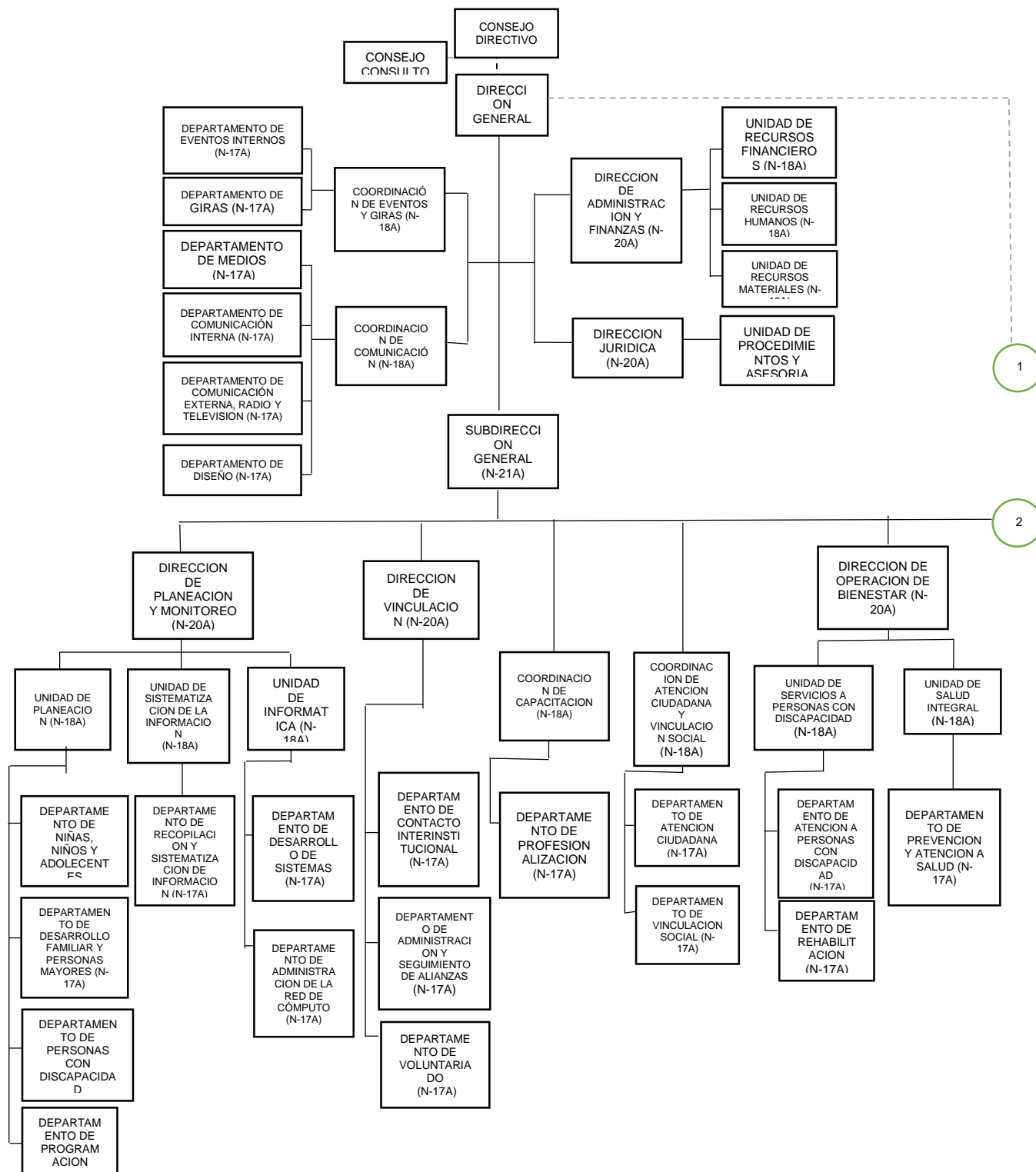
a) El decreto de creación del Sistema Para el Desarrollo Integral de la Familia del Estado de Oaxaca se dio el 11 de Septiembre de 1977 donde se emite el Decreto Número 199 por el Congreso del Estado decretando La Ley del Sistema Para el Desarrollo Integral de la Familia del Estado de Oaxaca, mediante el cual se establece en el Capítulo Primero: La Creación, Objetivos y Funciones. Y en su artículo 4.- Los objetivos del Sistema:

- I.- Promover en el Estado el Bienestar social;
- II.- Promover el desarrollo de la Comunidad y fomentar el bienestar familiar;
- III.- Apoyar y fomentar la nutrición y las acciones de medicina preventiva dirigida a los lactantes y en general a la infancia, así como a las madres gestantes;
- IV.- Fomentar la educación para a la integración social y a través de la enseñanza pre-escolar y extra escolar;
- V.- Fomentar el sano crecimiento físico y mental de la niñez y la formación de su conciencia crítica;
- VI.- Investigar la problemática del niño, la madre y la familia a fin de proponer las soluciones adecuadas;
- VII.- Establecer y operar de manera complementaria hospitales, unidades de investigación y docencia y centros relacionados con el bienestar social;
- VIII.- Fomentar y en su caso, proporcionar servicios asistenciales a los menores en estado de abandono;
- IX.- Prestar organizada y permanentemente servicios de asistencia jurídica a los menores y a las familias, para la atención de los asuntos compatibles con los objetivos del Sistema;
- X.- Promover la realización regularización y la inscripción en su caso, de los actos de hechos inherentes al registro civil, de conformidad con las disposiciones jurídicas aplicables, especialmente cuando se trate de nacimientos y patrimonios;
- XI.- Fomentar la formación y capacitación de grupos de promotores sociales voluntarios y coordinar sus acciones para su participación organizada, tanto en los programas del Sistema, como en otros afines;
- XII.- La coordinación con otras instituciones afines cuyo objeto sea la obtención del bienestar social; y
- XIII.- Formar, coordinar y orientar comités y subcomités municipales del Sistema para el Desarrollo Integral de la Familia del Estado de Oaxaca, conforma a las disposiciones contenidas en el capítulo IV del decreto en mención.



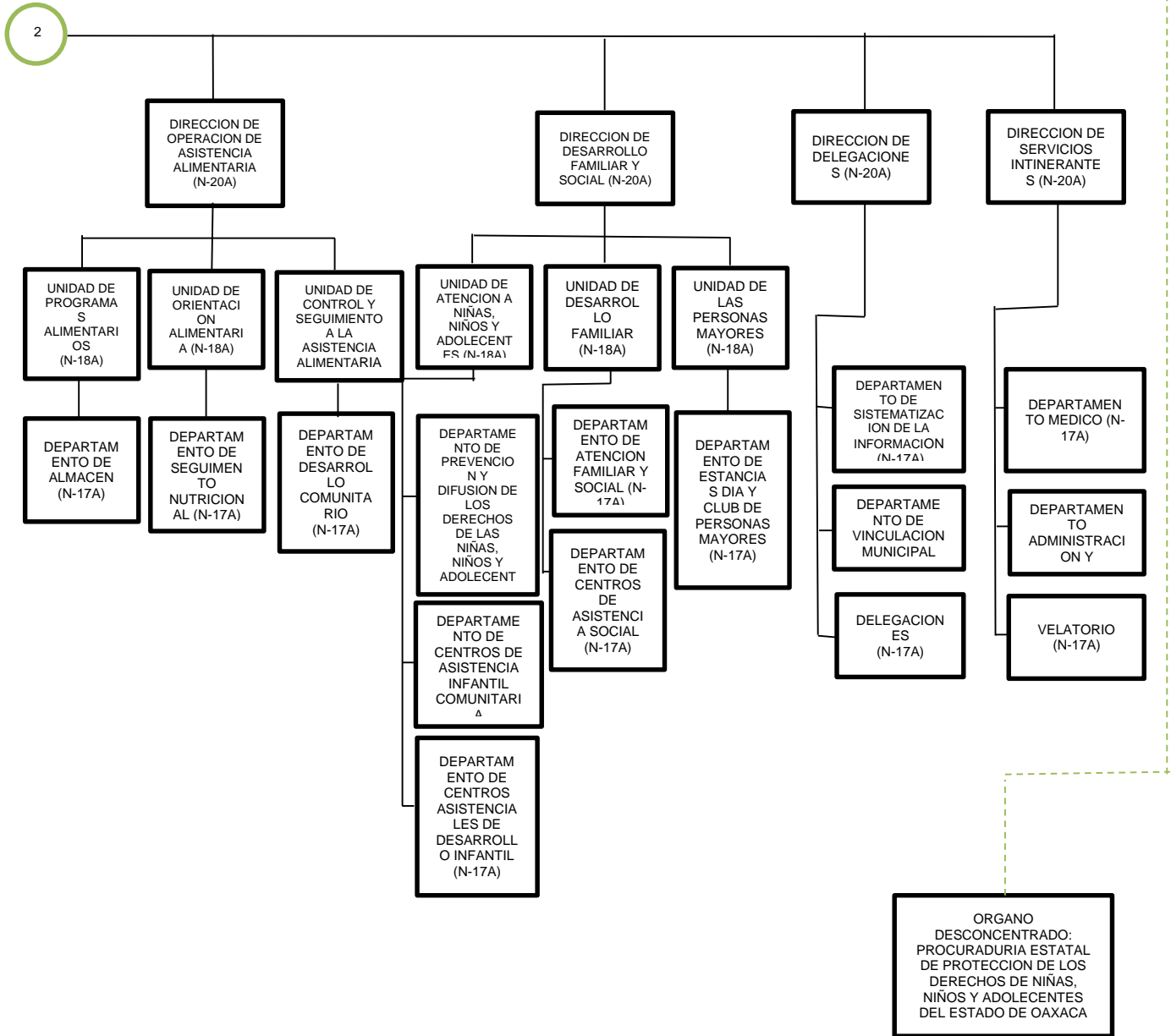
GOBIERNO DEL ESTADO DE OAXACA

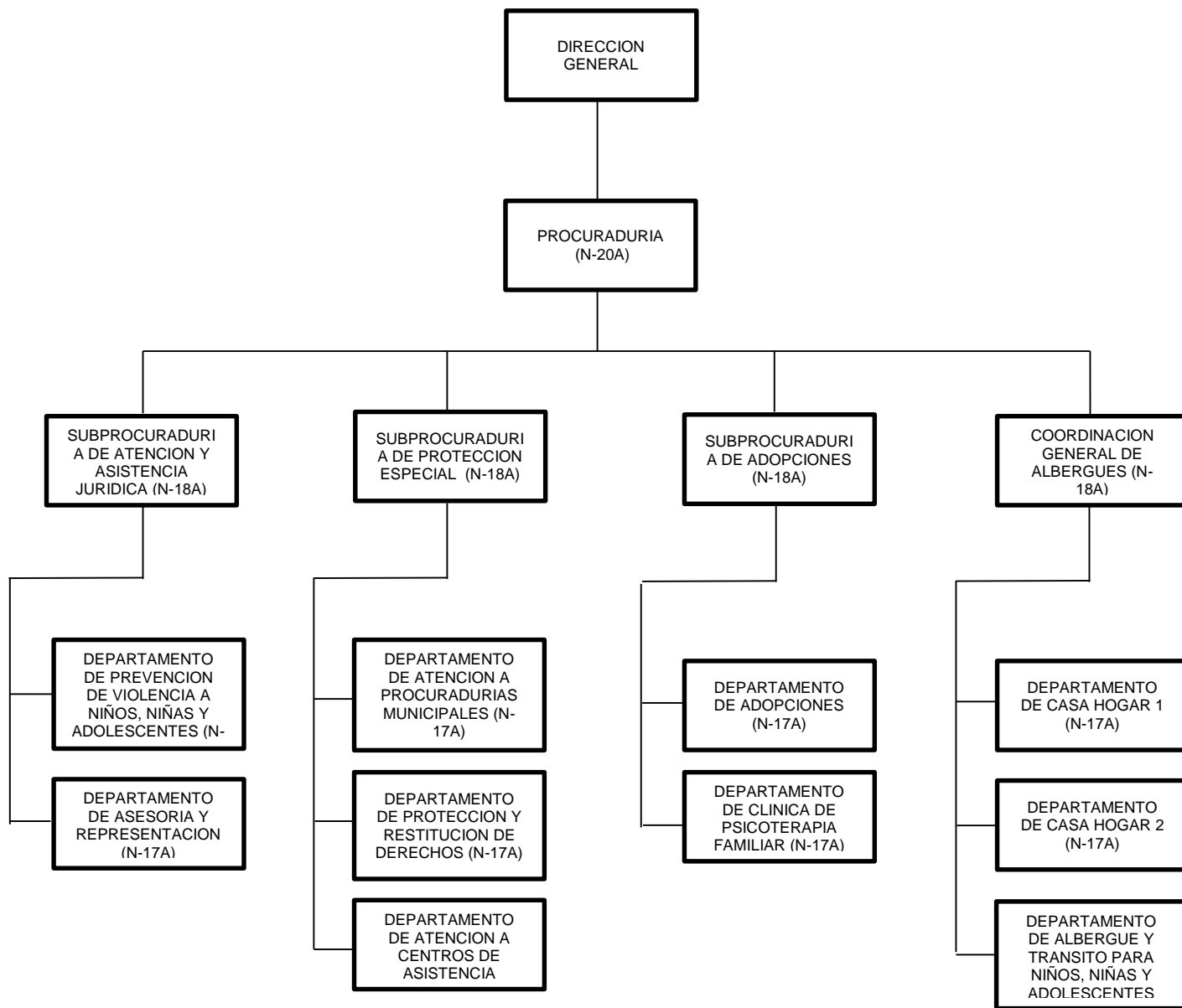
b) Estructura organizacional básica





GOBIERNO DEL ESTADO DE OAXACA







GOBIERNO DEL ESTADO
DE OAXACA



4 Organización y Objeto Social

a) Principal Actividad:

La principal actividad del Sistema DIF Oaxaca es Promover el bienestar social, por lo tanto esta Institución opera Programas y Acciones Asistencia Social con cobertura estatal, en particular las de proveer alimentación, materiales y servicios clínicos, psicológicos y terapias, medicamentos y remuneraciones al personal que atiende las 24 horas, los 365 días del año a las niñas, niños y adolescentes en las Casas Hogar 1 y 2; sufragar los gastos del Albergue de Tránsito, de los CAICS, del CADI y de personas y grupos vulnerables que atendemos en forma directa y/o a través de convenios de colaboración con asociaciones civiles; asimismo, los gastos de operación del Programa de Participación Comunitaria para el Desarrollo Humano con Asistencia Alimentaria y del Programa Bienestar por citar algunos.

b) Ejercicio Fiscal:
2022

c) Régimen Jurídico:

Organismo Público descentralizado con personalidad Jurídica y patrimonio propios, denominado Sistema Para el Desarrollo Integral de la Familia del Estado de Oaxaca.

d) Consideraciones fiscales:

El Sistema Para el Desarrollo Integral de la Familia del Estado de Oaxaca es un ente público inscrito en Registro Federal de Contribuyentes como Persona Moral con fines no lucrativos, tiene como parte de sus obligaciones fiscales la retención y el entero de impuestos sobre la renta, Cuotas Obrero Patronales ante el IMSS e INFONAVIT

Impuesto Sobre la Renta

- Declaración Informativa anual de retenciones del ISR por sueldos y salarios e ingresos asimilados a salarios.
- Entero de retenciones mensuales por ISR por sueldos y salarios.
- Entero de retención de ISR por servicios profesionales (mensual).
- Entero de retención de IVA (mensual).
- Entero de retenciones ISR por pagos por cuenta de terceros o retenciones por arrendamiento de inmuebles (mensual)
- Informativa anual del subsidio para el empleo.



GOBIERNO DEL ESTADO
DE OAXACA



5 Bases de preparación de los Estados Financieros.

- a) Si se ha observado la normatividad emitida por el CONAC y demás disposiciones legales aplicables.
- b) La normatividad aplicada para el reconocimiento, valuación y revelación de los diferentes rubros de la información financiera, así como las bases de medición utilizadas para la elaboración de los estados financieros; por ejemplo: costo histórico, valoración de realización, valor razonables, valor de recuperación o cualquier otro método empleado y los criterios de aplicación de los mismos.

Se aplicó durante el periodo del 1ro de enero al 31 de Diciembre de 2019 la normatividad vigente para el reconocimiento, valuación y revelación de los diferentes rubros de la información Financiera, así como las bases de medición: valor de realización, respetando en el total de las operaciones su costo histórico.

- c) Postulados básicos.

Los emitidos por el CONAC:

1. Sustancia Económica
2. Entes Públicos
3. Existencia Permanente
4. Revelación Suficiente
5. Importancia Relativa
6. Registro e Integración Presupuestaria
7. Consolidación de Información financiera
8. Devengo Contable
9. Valuación
10. Dualidad Económica
11. Consistencia

- d) Norma supletoria.

Las permitidas por la Normatividad del CONAC.

- e) Para las entidades que por primera vez estén implementando el base devengado de acuerdo a la Ley de Contabilidad, deberán:

-Revelar las nuevas políticas de reconocimiento:



GOBIERNO DEL ESTADO
DE OAXACA



De acuerdo a lo establecido por el CONAC.

INGRESOS

Devengado.- Cuando exista jurídicamente el derecho al cobro.

Recaudado.- Cuando existe el cobro en efectivo o cualquier otro medio de pago

EGRESOS

Comprometido.- Cuando se existe la aprobación por una autoridad competente de un acto administrativo, u otro instrumento jurídico que formaliza una relación jurídica con terceros para la adquisición de bienes y servicios.

Devengado.- Cuando se reconoce de una obligación de pago a favor de terceros por la recepción de conformidad de bienes, servicios contratados.

Ejercido.- Cuando se emite una cuenta por liquidar Certificada aprobada por la autoridad competente

Pagado.- Cuando se realiza la cancelación total o parcial de las obligaciones de pago.

6) Políticas de Contabilidad Significativas:

a) Actualización: El registro de la contabilidad se realizó en base a los lineamientos establecidos por el CONAC.

b) Informar sobre la realización de operaciones en el extranjero y de sus efectos en la información financiera gubernamental:

Durante el ejercicio 2022, no se realizaron operaciones en Moneda Extranjera.

c) Método de evaluación de la inversión en acciones en el Sector Paraestatal.

NO APLICA (opcional, si es necesario)

d) Sistema y método de valuación de inventarios.

El CONAC ha emitido las normas para la valoración de los Activos y el patrimonio de los entes públicos, esta norma permite definir y estandarizar los conceptos básicos de valuación, contenidos en las normas particulares aplicables a los distintos elementos integrantes de los estados Financieros.



GOBIERNO DEL ESTADO
DE OAXACA



e) Beneficios a empleados:

No se tienen reservas para beneficios futuros de los empleados, más que las contempladas anualmente en el presupuesto de egresos del ejercicio presente.

f) Provisiones:

Las provisiones al 31 de Diciembre de 2022, lo conforman los siguientes conceptos: en el rubro de servicios personales (nómina de los trabajadores) cuotas obreras IMSS, Cuotas obreras IMSS R.C.V. y Crédito de vivienda.

g) Reservas:

NO se cuenta con Reservas.

h) Cambios en políticas contables y corrección de errores junto con la revelación de los efectos que se tendrá en la información financiera del ente público, ya sea retrospectivos o prospectivos.

i) Reclasificaciones: Durante el periodo del 1ro de Enero al 31 de Diciembre de 2022, se realizaron reclasificaciones por corrección de registro.

j) Depuración y Cancelación de saldos:

Las depuraciones y cancelaciones de saldos se realizaron cada mes en diferentes cuentas contables durante el periodo comprendido: 1ro de Enero al 31 de Diciembre de 2022, con la finalidad de presentar cifras actualizadas en los Estados Financieros.

7) Posición en Moneda Extranjera y Protección por riesgo Cambiario:

a) Activos en moneda extranjera:

No aplica

b) Pasivos en moneda extranjera:

No se tienen Pasivos en moneda extranjera

c) Posición en moneda extranjera:

d) Tipo de cambio: Equivalente en moneda nacional:

8) Reporte Analítico del Activo:



GOBIERNO DEL ESTADO
DE OAXACA



- a) Vida útil o porcentajes de depreciación, deterioro o amortización utilizados en los diferentes tipos de activos:

Durante el periodo del 1ro de Enero al 31 de Diciembre de 2022. La entidad refleja saldos en el rubro de Depreciación Deterioro y Amortización Acumulada de Bienes e Intangibles.

- b) Cambios en el porcentaje de depreciación o valor residual de los activos:

- c) Importe de los gastos conceptualizados en el ejercicio, tanto financieros como de investigación y desarrollo:

No aplica

- d) Riesgos por tipo de cambio o tipo de interés de las inversiones financieras:

No aplica.

- e) Valor activado en el ejercicio de los bienes construidos por la entidad:

Los bienes de la entidad se reconocen dentro de su Activo No Circulante de su costo histórico, de conformidad con el artículo 29 de la Ley General de Contabilidad Gubernamental.

- f) Otras circunstancias de carácter significativo que afecten el activo, tales como bienes en garantía, señalados en embargos, litigios, títulos de inversiones, entregados en garantías, baja significativa del valor de inversiones financieras, etc.:

No aplica

- g) Desmantelamiento de Activos, procedimientos, implicaciones, efectos contables:

No aplica

- h) Administración de activos; planeación con el objetivo de que el ente los utilice de manera más efectiva:

Se utilizan los activos con la operación y mantenimiento óptimo.

Adicionalmente, se deben incluir las explicaciones de las principales variaciones en el activo, en cuadros comparativos como sigue:

- ✓ Inversiones en valores:

No aplica

- ✓ Patrimonio de Organismos descentralizados

No aplica

- ✓ Inversiones en empresas de participación mayoritaria:

No se tiene inversión en este tipo de empresas.



GOBIERNO DEL ESTADO
DE OAXACA



- ✓ Inversiones en empresas de participación minoritaria:
No aplica.

9) Fideicomisos, Mandatos y Análogos

- a) Por ramo administrativo que los reporta:

No aplica.

- b) Enlistar los de mayor monto de disponibilidad, relacionando aquellos que conforman el 80% de las disponibilidades:

No aplica

10) Reporte de la Recaudación

- a) Análisis del comportamiento de la recaudación correspondiente al ente público o cualquier tipo de ingreso, de forma separada los ingresos locales de los federales:

No aplica

- b) Proyección de la recaudación e ingresos en el mediano plazo:

No aplica

11) Información sobre la Deuda y el Reporte Analítico de la Deuda:

- a) Utilizar al menos los siguientes indicadores: Deuda respecto al PIB y deuda respecto a la recaudación tomando, como mínimo, un periodo igual o menor a 5 años.

No aplica

- b) Información de manera agrupada por tipo de valor gubernamental o instrumento financiero en la que se considere interés, comisiones, tasa, perfil de vencimiento y otros gastos de la deuda.

No aplica

12) Calificaciones otorgadas:

No se cuenta con calificaciones otorgadas o certificaciones.

13) Proceso de Mejora:



GOBIERNO DEL ESTADO DE OAXACA



DIF

a) Principales Políticas de control interno:

Para el desarrollo de los programas deberá ser a mediano plazo y estarían basados en cuatro estrategias funcionales y cinco aspectos organizacionales, con objetivos operaciones, actividades, participantes, costos y evaluación sin reducción del presupuesto para obtener una eficiente atención médica y realizar la capacitación y sensibilización de este programa.

b) Medidas de desempeño financiero, metas y alcance:

Racionar el uso de los recursos, para alcanzar el cumplimiento de las funciones para el ejercicio completo.

14) Información por Segmentos:

Toda la información del Ente, está procesada y se encuentra disponible por Unidad Responsable de realizar las funciones propias.

15) Eventos posteriores al cierre:

El ente público no tiene hechos ocurridos durante el periodo posterior al que informa, que proporcionen mayor evidencia sobre eventos que le afectan económicamente y que no se conocían a la fecha de cierre.

16) Partes relacionadas:

No existen partes relacionadas que pudieran ejercer influencia significativa sobre la toma de decisiones, financieras y operativas.

17) Responsabilidad sobre la presentación razonable de los estados financieros:

Estos estados financieros fueron generados para su emisión el día 16 del mes de Enero de 2023, por la unidad de Recursos financieros, revisados por la Directora de Administración y Finanzas; y validados por la Directora General.

Bajo protesta de decir verdad declaro que los Estados Financieros y sus Notas, son razonablemente correctas y son responsabilidad del emisor.

[Firma manuscrita]
Sheila Bolaños Flores
Directora de Administración y Finanzas
del Sistema DIF Oaxaca



[Firma manuscrita]
C. Maribel Graciela Salinas Velasco
Directora General del Sistema DIF
Oaxaca

OAXACA
- GOBIERNO DEL ESTADO
2022-2028
SISTEMA PARA
EL DESARROLLO
INTEGRAL DE
LA FAMILIA DEL
ESTADO DE OAXACA

Gobierno del Estado de Oaxaca

UR: 541 - SISTEMA PARA EL DESARROLLO INTEGRAL DE LA FAMILIA DEL ESTADO DE OAXACA

UE: SISTEMA PARA EL DESARROLLO INTEGRAL DE LA FAMILIA DEL ESTADO DE OAXACA

Conciliación entre los Ingresos Presupuestarios y Contables

Del 1 de enero al 31 de Diciembre de 2022

(Pesos)



1. Ingresos Presupuestarios	1,291,822,928
2. Más ingresos contables no presupuestarios	1,289,022,292
Ingresos financieros	
Incremento por variación de Inventarios	
Disminución del exceso de estimaciones por pérdida o deterioro u obsolencia	
Disminución del exceso por provisiones	
Otros Ingresos y beneficios varios	1,289,022,292
Otros ingresos contables no presupuestarios	
3. Menos ingresos presupuestarios No contables	1,291,822,928
Productos de capital	
Aprovechamientos capital	
Ingresos derivados de financiamiento	
Otros ingresos presupuestarios no contables	1,291,822,928
4. Ingresos contables (4=1+2-3)	1,289,022,292

Gobierno del Estado de Oaxaca

UR: 541 - SISTEMA PARA EL DESARROLLO INTEGRAL DE LA FAMILIA DEL ESTADO DE OAXACA

UE: SISTEMA PARA EL DESARROLLO INTEGRAL DE LA FAMILIA DEL ESTADO DE OAXACA

Conciliación entre los Egresos Presupuestarios y Contables

Del 1 de enero al 31 de Diciembre de 2022

(Pesos)



1. Egresos Presupuestarios	1,291,822,928
2. Menos egresos presupuestarios No contables	65,538,722
Materias Primas y Materiales de Producción y Comercialización	
Materiales y Suministros	
Mobiliario y equipo de administración	
Mobiliario y equipo educacional y recreativo	
Equipo e instrumental médico y de laboratorio	
Vehículos y equipo de transporte	
Equipo de defensa y seguridad	
Maquinaria, otros equipos y herramientas	
Activos biológicos	
Bienes inmuebles	
Activos intangibles	
Obra pública en Bienes de Dominio Público	
Obra pública en Bienes propios	
Proyectos Productivos y Acciones de Fomento	
Acciones y participaciones de capital	
Compra de títulos y valores	
Concesión de Préstamos	
Inversiones en fideicomisos, mandatos y otros análogos	
Provisiones para contingencias y otras erogaciones especiales	
Amortización de la deuda publica	
Adeudos de ejercicios fiscales anteriores (ADEFAS)	
Otros Egresos Presupuestales No Contables	65,538,722
3. Mas Gastos contables no presupuestarios	64,225,627
Estimaciones, depreciaciones, deterioros, obsolescencia y amortizaciones	64,225,627
Provisiones	
Disminución de inventarios	
Aumento por insuficiencia de estimaciones por pérdida odeterioro u obsolescencia	
Aumento por insuficiencia de provisiones	
Otros Gastos	
Otros Gastos Contables No Presupuestales	
4. Egresos contables (4=1+2-3)	1,290,509,833



GOBIERNO DEL ESTADO
DE OAXACA

ESTADO ANALITICO DE INGRESOS PRESUPUESTARIOS

Del 1 de Enero al 31 de Diciembre de 2022

(EN PESOS)



Rubro de Ingresos	Ingreso					
	Estimado	Ampliaciones y Reducciones	Modificado	Devengado	Recaudado	Diferencia
	(1)	(2)	(3=1+2)	(4)	(5)	(6=3-4)
Impuestos	0	0	0	0	0	0
Contribuciones de Mejoras	0	0	0	0	0	0
Derechos	0	0	0	0	0	0
Productos	0	0	0	0	0	0
Corriente	0	0	0	0	0	0
Capital	0	0	0	0	0	0
Aprovechamientos	0	0	0	0	0	0
Corriente	0	0	0	0	0	0
Capital	0	0	0	0	0	0
Ingresos por Ventas de Bienes y Servicios	0	0	0	0	0	0
Contribuciones no Comprendidas en las Fracciones de la Ley de Ingresos Causados en Ejercicios Fiscales Anteriores Pendientes de Liquidación o Pago	0	8,409,446	8,409,446	8,409,446	8,408,807	0
Participaciones y Aportaciones	374,133,891	783,785,720	1,157,919,611	1,155,584,073	1,073,626,583	2,335,538
Transferencias, Asignaciones, Subsidios y Otras Ayudas	0	0	0	0	0	0
Otros Ingresos	0	127,829,409	127,829,409	127,829,409	123,295,571	0
TOTAL	374,133,891	920,024,575	1,294,158,466	1,291,822,928	1,205,330,962	2,335,538
				Ingresos excedentes		

Estado Analítico de Ingresos Por Fuente de Financiamiento	Ingreso					
	Estimado	Ampliaciones y Reducciones	Modificado	Devengado	Recaudado	Diferencia
	(1)	(2)	(3=1+2)	(4)	(5)	(6=3-4)
Ingresos del Gobierno	374,133,891	920,024,575	1,294,158,466	1,291,822,928	1,205,330,962	2,335,538
Impuestos	0	0	0	0	0	0
Contribuciones de Mejoras	0	0	0	0	0	0
Derechos	0	0	0	0	0	0
Productos	0	0	0	0	0	0
Corriente	0	0	0	0	0	0
Capital	0	0	0	0	0	0
Aprovechamientos	0	0	0	0	0	0
Corriente	0	0	0	0	0	0
Capital	0	0	0	0	0	0
Contribuciones no Comprendidas en las Fracciones de la Ley de Ingresos Causados en Ejercicios Fiscales Anteriores Pendientes de Liquidación o Pago	0	8,409,446	8,409,446	8,409,446	8,408,807	0
Participaciones y Aportaciones	374,133,891	783,785,720	1,157,919,611	1,155,584,073	1,073,626,583	2,335,538
Transferencias, Asignaciones, Subsidios y Otras Ayudas	0	0	0	0	0	0
Otros Ingresos	0	127,829,409	127,829,409	127,829,409	123,295,571	0
Ingresos de Organismos y Empresas	0	0	0	0	0	0
Cuotas y Aportaciones de Seguridad Social	0	0	0	0	0	0
Ingresos por Ventas de Bienes y Servicios	0	0	0	0	0	0
Transferencias, Asignaciones, Subsidios y Otras Ayudas	0	0	0	0	0	0
Ingresos derivados de financiamiento	0	0	0	0	0	0
Ingresos derivados de financiamiento	0	0	0	0	0	0
TOTAL	374,133,891	920,024,575	1,294,158,466	1,291,822,928	1,205,330,962	2,335,538
				Ingresos excedentes		

ESTADO ANALITICO DEL EJERCICIO DEL PRESUPUESTO DE EGRESOS
 CLASIFICACION POR OBJETO DEL GASTO (CAPITULO-CONCEPTO)

Cve	Concepto	Aprobado 1	Ampliaciones / Reducciones 2= (3-1)	Modificado 3 = (1+2)	Devengado 4	Pagado 5	Subejercicio 6 = (3-4)
541	SISTEMA PARA EL DESARROLLO INTEGRAL DE LA FAMILIA DEL ESTADO DE OAXACA						
4	TRANSFERENCIAS, ASIGNACIONES, SUBSIDIOS Y OTRAS AYUDAS	374,133,890.99	855,155,816.51	1,229,289,707.50	1,226,284,205.35	1,140,507,866.93	3,005,502.15
1	TRANSFERENCIAS INTERNAS Y ASIGNACIONES AL SECTOR PÚBLICO	373,831,568.28	793,211,339.51	1,167,042,907.79	1,164,042,850.99	1,081,627,471.14	3,000,056.80
4	AYUDAS SOCIALES	200,000.00	61,964,817.76	62,164,817.76	62,159,372.41	58,798,413.84	5,445.35
5	PENSIONES Y JUBILACIONES	102,322.71	-20,340.76	81,981.95	81,981.95	81,981.95	0.00
5	BIENES MUEBLES, INMUEBLES E INTANGIBLES	0.00	43,787,736.65	43,787,736.65	44,471,806.02	43,756,816.82	-684,069.37
1	MOBILIARIO Y EQUIPO DE ADMINISTRACIÓN	0.00	5,538,128.05	5,538,128.05	5,537,587.60	5,537,587.60	540.45
2	MOBILIARIO Y EQUIPO EDUCACIONAL Y RECREATIVO	0.00	4,118,718.40	4,118,718.40	4,833,696.80	4,118,707.60	-714,978.40
3	EQUIPO E INSTRUMENTAL MÉDICO Y DE LABORATORIO	0.00	6,184,744.04	6,184,744.04	6,184,744.04	6,184,744.04	0.00
4	VEHÍCULOS Y EQUIPO DE TRANSPORTE	0.00	15,801,543.68	15,801,543.68	15,793,150.14	15,793,150.14	8,393.54
6	MAQUINARIA, OTROS EQUIPOS Y HERRAMIENTAS	0.00	10,623,543.20	10,623,543.20	10,601,568.16	10,601,568.16	21,975.04
9	ACTIVOS INTANGIBLES	0.00	1,521,059.28	1,521,059.28	1,521,059.28	1,521,059.28	0.00
6	INVERSIÓN PÚBLICA	0.00	13,637,309.74	13,637,309.74	13,623,204.29	13,623,204.29	14,105.45
2	OBRA PÚBLICA EN BIENES PROPIOS	0.00	13,637,309.74	13,637,309.74	13,623,204.29	13,623,204.29	14,105.45
9	DEUDA PÚBLICA	0.00	7,443,712.21	7,443,712.21	7,443,712.21	7,443,073.63	0.00
9	ADEUDOS DE EJERCICIOS FISCALES ANTERIORES (ADEFAS)	0.00	7,443,712.21	7,443,712.21	7,443,712.21	7,443,073.63	0.00
	TOTAL DEPENDENCIA / ENTIDAD	374,133,890.99	920,024,575.11	1,294,158,466.10	1,291,822,927.87	1,205,330,961.67	2,335,538.23

ESTADO ANALITICO DEL EJERCICIO DEL PRESUPUESTO DE EGRESOS

CLASIFICACION ECONOMICA (POR TIPO DE GASTO)

Cve	Concepto	Aprobado 1	Ampliaciones / Reducciones 2= (3-1)	Modificado 3 = (1+2)	Devengado 4	Pagado 5	Subejercicio 6 = (3-4)
541	SISTEMA PARA EL DESARROLLO INTEGRAL DE LA FAMILIA DEL ESTADO DE OAXACA						
1	GASTO CORRIENTE	374,031,568.28	855,176,157.27	1,229,207,725.55	1,226,202,223.40	1,140,425,884.98	3,005,502.15
2	GASTO DE CAPITAL	0.00	57,425,046.39	57,425,046.39	58,095,010.31	57,380,021.11	-669,963.92
3	AMORTIZACIÓN DE LA DEUDA Y DISMINUCIÓN DE PASIVOS	0.00	7,443,712.21	7,443,712.21	7,443,712.21	7,443,073.63	0.00
4	PENSIONES Y JUBILACIONES	102,322.71	-20,340.76	81,981.95	81,981.95	81,981.95	0.00
	TOTAL DEPENDENCIA / ENTIDAD:	374,133,890.99	920,024,575.11	1,294,158,466.10	1,291,822,927.87	1,205,330,961.67	2,335,538.23

ESTADO ANALITICO DEL EJERCICIO DEL PRESUPUESTO DE EGRESOS
CLASIFICACION ADMINISTRATIVA



Cve	Concepto	Aprobado 1	Ampliaciones / Reducciones 2= (3-1)	Modificado 3 = (1+2)	Devengado 4	Pagado Transferido 5	Subejercicio 6 = (3-4)
5	ORGANISMOS PÚBLICOS DESCENTRALIZADOS	374,133,890.99	920,024,575.11	1,294,158,466.10	1,291,822,927.87	1,205,330,961.67	2,335,538.23
41	SISTEMA PARA EL DESARROLLO INTEGRAL DE LA FAMILIA DEL ESTADO DE OAXACA	374,133,890.99	920,024,575.11	1,294,158,466.10	1,291,822,927.87	1,205,330,961.67	2,335,538.23
	TOTAL DEL GASTO:	374,133,890.99	920,024,575.11	1,294,158,466.10	1,291,822,927.87	1,205,330,961.67	2,335,538.23

ESTADO ANALITICO DEL EJERCICIO DEL PRESUPUESTO DE EGRESOS
CLASIFICACION FUNCIONAL (FINALIDAD Y FUNCION)

Cve	Concepto	Aprobado 1	Ampliaciones / Reducciones 2= (3-1)	Modificado 3 = (1+2)	Devengado 4	Pagado 5	Subejercicio 6 = (3-4)
541	SISTEMA PARA EL DESARROLLO INTEGRAL DE LA FAMILIA DEL ESTADO DE OAXACA						
2	DESARROLLO SOCIAL	374,133,890.99	912,580,862.90	1,286,714,753.89	1,284,379,215.66	1,197,887,888.04	2,335,538.23
6	PROTECCIÓN SOCIAL	374,133,890.99	912,580,862.90	1,286,714,753.89	1,284,379,215.66	1,197,887,888.04	2,335,538.23
4	OTRAS NO CLASIFICADAS EN FUNCIONES ANTERIORES	0.00	7,443,712.21	7,443,712.21	7,443,712.21	7,443,073.63	0.00
4	ADEUDOS DE EJERCICIOS FISCALES ANTERIORES	0.00	7,443,712.21	7,443,712.21	7,443,712.21	7,443,073.63	0.00
	TOTAL DEPENDENCIA / ENTIDAD	374,133,890.99	920,024,575.11	1,294,158,466.10	1,291,822,927.87	1,205,330,961.67	2,335,538.23



GOBIERNO DEL ESTADO
DE OAXACA



DIF
DESARROLLO INTEGRAL DE LA FAMILIA

ENDEUDAMIENTO NETO
Del 1 de Enero al 31 de Diciembre del 2022

IDENTIFICACIÓN DE CRÉDITO O INSTRUMENTO	CONTRATACIÓN/ COLOCACIÓN	AMORTIZACIÓN	ENDEUDAMIENTO NETO
	A	B	C = A - B
Créditos Bancarios			
	0	0	0
	0	0	0
	0	0	0
	0	0	0
	0	0	0
	0	0	0
	0	0	0
	0	0	0
	0	0	0
	0	0	0
	0	0	0
Total Créditos Bancarios	0	0	0
Otros Instrumentos de Deuda			
	0	0	0
	0	0	0
	0	0	0
	0	0	0
	0	0	0
	0	0	0
	0	0	0
	0	0	0
	0	0	0
	0	0	0
Total Otros Instrumentos de Deuda	0	0	0
TOTAL	0	0	0



GOBIERNO DEL ESTADO
DE OAXACA



INTERESES DE LA DEUDA
Del 1 de Enero al 31 de Diciembre del 2022

IDENTIFICACIÓN DE CRÉDITO O INSTRUMENTO	DEVENGADO	PAGADO
CRÉDITOS BANCARIOS		
	0	0
	0	0
	0	0
	0	0
	0	0
	0	0
	0	0
	0	0
Total de intereses de Créditos Bancarios	0	0
OTROS INSTRUMENTOS DE DEUDA		
	0	0
	0	0
	0	0
	0	0
	0	0
	0	0
	0	0
	0	0
	0	0
Total de intereses de Otros Instrumentos de Deuda	0	0
TOTAL	0	0



GOBIERNO DEL ESTADO
DE OAXACA



INDICADORES DE POSTURA FISCAL Del 1 de Enero al 31 de Diciembre del 2022

CONCEPTO	ESTIMADO	DEVENGADO	PAGADO ³
I. Ingresos Presupuestarios (I=1+2)	0	0	0
1. Ingresos del Gobierno de la Entidad Federativa ¹	0	0	0
2. Ingresos del Sector Paraestatal ¹	0	0	0
II. Egresos Presupuestarios (II=3+4)	0	0	0
3. Egresos del Gobierno de la Entidad Federativa ²	0	0	0
4. Egresos del Sector Paraestatal ²	0	0	0
III. Balance Presupuestario (Superávit o Déficit) (III = I - II)	0	0	0

CONCEPTO	ESTIMADO	DEVENGADO	PAGADO ³
III. Balance presupuestario (Superávit o Déficit)	0	0	0
IV. Intereses, Comisiones y Gastos de la Deuda	0	0	0
V. Balance Primario (Superávit o Déficit) (V= III - IV)	0	0	0

CONCEPTO	ESTIMADO	DEVENGADO	PAGADO ³
A. Financiamiento	0	0	0
B. Amortización de la deuda	0	0	0
C. Endeudamiento ó desendeudamiento (C = A - B)	0	0	0

1. Los Ingresos que se presentan son los ingresos presupuestarios totales sin incluir los ingresos por financiamientos. Los Ingresos del Gobierno de la Entidad Federativa corresponden a los del Poder Ejecutivo, Legislativo Judicial y Autónomos

2. Los egresos que se presentan son los egresos presupuestarios totales sin incluir los egresos por amortización. Los egresos del Gobierno de la Entidad Federativa corresponden a los del Poder Ejecutivo, Legislativo, Judicial y Órganos Autónomos

3. Para Ingresos se reportan los ingresos recaudados; para egresos se reportan los egresos pagados

ESTADO ANALITICO DEL EJERCICIO DEL PRESUPUESTO DE EGRESOS
RESUMEN POR PROGRAMA PRESUPUESTARIO

Clave	Concepto	Aprobado 1	Ampliaciones / Reducciones 2= (3-1)	Modificado 3 = (1+2)	Devengado 4	Pagado 5	Subejercicio 6 = (3-4)
5	ORGANISMOS PÚBLICOS DESCENTRALIZADOS	374,133,890.99	920,024,575.11	1,294,158,466.10	1,291,822,927.87	1,205,330,961.67	2,335,538.23
41	SISTEMA PARA EL DESARROLLO INTEGRAL DE LA FAMILIA DEL ESTADO DE OAXACA	374,133,890.99	920,024,575.11	1,294,158,466.10	1,291,822,927.87	1,205,330,961.67	2,335,538.23
1	PROGRAMAS	374,133,890.99	912,580,862.90	1,286,714,753.89	1,284,379,215.66	1,197,887,888.04	2,335,538.23
2	DESEMPEÑO DE LAS FUNCIONES	374,133,890.99	912,580,862.90	1,286,714,753.89	1,284,379,215.66	1,197,887,888.04	2,335,538.23
4	ADEUDOS DE EJERCICIOS FISCALES ANTERIORES	0.00	7,443,712.21	7,443,712.21	7,443,712.21	7,443,073.63	0.00
9	ADEUDOS DE EJERCICIOS FISCALES ANTERIORES	0.00	7,443,712.21	7,443,712.21	7,443,712.21	7,443,073.63	0.00
TOTAL DEPENDENCIA / ENTIDAD		374,133,890.99	920,024,575.11	1,294,158,466.10	1,291,822,927.87	1,205,330,961.67	2,335,538.23



GOBIERNO DEL ESTADO
DE OAXACA

INDICADORES DE RESULTADOS Del 1 de enero al 31 de Diciembre de 2022

ACT	LISTADO DE METAS	META	AVANCE TOTAL 4to TRIM
1	VELATORIO POPULAR MANUEL FERNANDEZ FIALLO	480	65
2	SERVICIOS DE ASISTENCIA INTEGRAL EN LA CASA HOGAR 1	448	118
3	SERVICIOS DE ASISTENCIA INTEGRAL EN LA CASA HOGAR 2	432	72
4	ALBERGUE DE TRÁNSITO PARA NIÑAS, NIÑOS Y ADOLESCENTES MIGRANTES NO ACOMPAÑADOS	742	211
5	ALBERGUES PÚBLICOS Y PRIVADOS PARA LA NIÑEZ CARENTE DE CUIDADOS PARENTALES	410	0
6	CLÍNICA DE PSICOTERAPIA FAMILIAR	682	70
7	CAMPAÑAS DE LOS DERECHOS DE NIÑAS, NIÑOS Y ADOLESCENTES	4,237	0
8	SALUD Y REHABILITACIÓN DE PERSONAS CON DISCAPACIDAD	32,000	1,123
9	DEPORTE Y RECREACIÓN DE LAS PERSONAS CON DISCAPACIDAD	844	98
10	ATENCIÓN Y ENTREGA DE APOYOS FUNCIONALES A PERSONAS CON DISCAPACIDAD	500	51
11	ASISTENCIA A FAMILIAS Y POBLACIÓN VULNERABLE	260	0
12	CENTRO ASISTENCIAL DE DESARROLLO INFANTIL #2	408	92
13	ATENCIÓN EDUCATIVA ASISTENCIAL CAIC	1,992	461
14	INFRAESTRUCTURA, REHABILITACIÓN Y/O EQUIPAMIENTO DE ESPACIOS ALIMENTARIOS	120	120
15	SERVICIOS DE MEDICINA GENERAL	4,347	0
16	SEGUIMIENTO Y VIGILANCIA DE LA APLICACIÓN DE LA CONVENCIÓN SOBRE LOS DERECHOS DE LA NIÑEZ	15	0
17	ASISTENCIA ALIMENTARIA A PERSONAS DE ATENCIÓN PRIORITARIA	515,171	515,171
18	FORTALECIMIENTO PARA LA ATENCIÓN DE NIÑAS, NIÑOS Y ADOLESCENTES MIGRANTES ACOMPAÑADOS EN EL DIF OAXACA (AMBULANCIA)	1	1
19	ENTREGA DE APOYOS FUNCIONALES PARA PERSONAS CON DISCAPACIDAD MOTRIZ, VISUAL Y AUDITIVA DEL ESTADO DE OAXACA	319	0
20	SUMINISTRO DE EQUIPO DE REHABILITACIÓN PARA UNIDADES BÁSICAS EN REHABILITACIÓN EN EL ESTADO DE OAXACA	1,450	0
21	SUMINISTRO DE SILLAS DE RUEDAS PARA LA POBLACIÓN CON PARÁLISIS CEREBRAL DEL ESTADO DE OAXACA	214	0
22	ADQUISICIÓN Y DONACIÓN DE PRÓTESIS PARA PACIENTES AMPUTADOS DE EXTREMIDADES INFERIORES DEL CENTRO DE REHABILITACIÓN Y EDUCACIÓN ESPECIAL OAXACA	16	0
23	ASISTENCIA SOCIAL A PERSONAS EN SITUACIÓN DE VULNERABILIDAD (SUMINISTRO DE INSUMOS PARA LA IMPLEMENTACIÓN DE HUERTOS PEDAGÓGICOS EN COMEDORES ESCOLARES DE LA CAÑADA)	14	0

Cuarto Informe Trimestral 2022, Enero – Diciembre del ejercicio 2022



GOBIERNO DEL ESTADO
DE OAXACA

INDICADORES DE RESULTADOS

Del 1 de enero al 31 de Diciembre de 2022

ACT	LISTADO DE METAS	META	AVANCE TOTAL 4to TRIM
24	ASISTENCIA SOCIAL A PERSONAS EN SITUACIÓN DE VULNERABILIDAD (SUMINISTRO DE INSUMOS PARA LA IMPLEMENTACIÓN DE HUERTOS PEDAGÓGICOS EN COMEDORES ESCOLARES DE LA COSTA)	33	0
25	ASISTENCIA SOCIAL A PERSONAS EN SITUACIÓN DE VULNERABILIDAD (SUMINISTRO DE INSUMOS PARA LA IMPLEMENTACIÓN DE HUERTOS PEDAGÓGICOS EN COMEDORES ESCOLARES DEL ISTMO)	20	0
26	ASISTENCIA SOCIAL A PERSONAS EN SITUACIÓN DE VULNERABILIDAD (SUMINISTRO DE INSUMOS PARA LA IMPLEMENTACIÓN DE HUERTOS PEDAGÓGICOS EN COMEDORES ESCOLARES DE LA MIXTECA)	5	0
27	ASISTENCIA SOCIAL A PERSONAS EN SITUACIÓN DE VULNERABILIDAD (SUMINISTRO DE INSUMOS PARA LA IMPLEMENTACIÓN DE HUERTOS PEDAGÓGICOS EN COMEDORES ESCOLARES DEL PAPALOAPAN)	4	0
28	ASISTENCIA SOCIAL A PERSONAS EN SITUACIÓN DE VULNERABILIDAD (SUMINISTRO DE INSUMOS PARA LA IMPLEMENTACIÓN DE HUERTOS PEDAGÓGICOS EN COMEDORES ESCOLARES DE LA SIERRA SUR)	18	0
29	ASISTENCIA SOCIAL A PERSONAS EN SITUACIÓN DE VULNERABILIDAD (SUMINISTRO DE INSUMOS PARA LA IMPLEMENTACIÓN DE HUERTOS PEDAGÓGICOS EN COMEDORES ESCOLARES DE LOS VALLES CENTRALES)	6	0
30	PROGRAMA DE SALUD Y BIENESTAR COMUNITARIO (PROYECTO CORTE Y CONFECCION) CAÑADA	2	0
31	PROGRAMA DE SALUD Y BIENESTAR COMUNITARIO (PROYECTO DE CAPTACION DE AGUA PLUVIAL) CAÑADA	1	0
32	PROGRAMA DE SALUD Y BIENESTAR COMUNITARIO (PROYECTO CORTE Y CONFECCION) MIXTECA	1	0
33	PROGRAMA DE SALUD Y BIENESTAR COMUNITARIO (PROYECTO DE CAPTACION DE AGUA PLUVIAL) MIXTECA	1	0
34	PROGRAMA DE SALUD Y BIENESTAR COMUNITARIO (PROYECTO CORTE Y CONFECCION) PAPALOAPAN	2	0
35	PROGRAMA DE SALUD Y BIENESTAR COMUNITARIO (PROYECTO CORTE Y CONFECCION) SIERRA SUR	1	0
36	SUMINISTRO DE JUEGOS INFANTILES EN 16 PARQUES DEL ESTADO DE OAXACA	16	0
37	FORTALECIMIENTO PARA LA ATENCIÓN DE NIÑAS, NIÑOS Y ADOLESCENTES MIGRANTES ACOMPAÑADOS EN EL DIF OAXACA (REHABILITACIÓN DEL CAS)	100	8
38	EQUIPAMIENTO DEL CONSULTORIO MÉDICO, DORMITORIOS, COCINA, OFICINAS Y ÁREAS COMUNES	1	1
39	EQUIPAMIENTO DE ÁREAS DE LAVANDERÍA Y EVENTOS CULTURALES	1	1
40	EQUIPAMIENTO DE JUEGOS INFANTILES	1	1
41	EQUIPAMIENTO DE HERRAMIENTAS TECNOLÓGICAS	1	1



GOBIERNO DEL ESTADO
DE OAXACA

INDICADORES DE RESULTADOS

Del 1 de enero al 31 de Diciembre de 2022

ACT	LISTADO DE METAS	META	AVANCE TOTAL 4to TRIM
42	EQUIPAMIENTO DE RED DE VIDEOVIGILANCIA (CCTV), VOZ, DATOS E INTERNET DE LAS CASAS HOGAR QUETZAL Y LORO DEL SISTEMA ESTATAL DIF OAXACA	1	1
43	FORTALECIMIENTO PARA LA ATENCIÓN DE NIÑAS, NIÑOS Y ADOLESCENTES MIGRANTES ACOMPAÑADOS EN EL DIF OAXACA (CAMPAÑA)	3,215,175	3,215,175
44	ASISTENCIA SOCIAL A PERSONAS EN SITUACIÓN DE VULNERABILIDAD (EQUIPAMIENTO A COCINAS COMEDOR NUTRICIONAL COMUNITARIAS) CAÑADA	5	0
45	ASISTENCIA SOCIAL A PERSONAS EN SITUACIÓN DE VULNERABILIDAD (EQUIPAMIENTO A COCINAS COMEDOR NUTRICIONAL COMUNITARIAS) COSTA	43	0
46	ASISTENCIA SOCIAL A PERSONAS EN SITUACIÓN DE VULNERABILIDAD (EQUIPAMIENTO A COCINAS COMEDOR NUTRICIONAL COMUNITARIAS) ISTMO	4	0
47	ASISTENCIA SOCIAL A PERSONAS EN SITUACIÓN DE VULNERABILIDAD (EQUIPAMIENTO A COCINAS COMEDOR NUTRICIONAL COMUNITARIAS) MIXTECA	7	0
48	ASISTENCIA SOCIAL A PERSONAS EN SITUACIÓN DE VULNERABILIDAD (EQUIPAMIENTO A COCINAS COMEDOR NUTRICIONAL COMUNITARIAS) PAPALOAPAN	4	0
49	ASISTENCIA SOCIAL A PERSONAS EN SITUACIÓN DE VULNERABILIDAD (EQUIPAMIENTO A COCINAS COMEDOR NUTRICIONAL COMUNITARIAS) SIERRA SUR	26	0
50	ASISTENCIA SOCIAL A PERSONAS EN SITUACIÓN DE VULNERABILIDAD (EQUIPAMIENTO A COCINAS COMEDOR NUTRICIONAL COMUNITARIAS) VALLES CENTRALES	11	0
51	ASISTENCIA SOCIAL A PERSONAS EN SITUACIÓN DE VULNERABILIDAD (EQUIPAMIENTO A COMEDORES ESCOLARES) CAÑADA	14	0
52	ASISTENCIA SOCIAL A PERSONAS EN SITUACIÓN DE VULNERABILIDAD (EQUIPAMIENTO A COMEDORES ESCOLARES) COSTA	33	0
53	ASISTENCIA SOCIAL A PERSONAS EN SITUACIÓN DE VULNERABILIDAD (EQUIPAMIENTO A COMEDORES ESCOLARES) ISTMO	20	0
54	ASISTENCIA SOCIAL A PERSONAS EN SITUACIÓN DE VULNERABILIDAD (EQUIPAMIENTO A COMEDORES ESCOLARES) MIXTECA	5	0
55	ASISTENCIA SOCIAL A PERSONAS EN SITUACIÓN DE VULNERABILIDAD (EQUIPAMIENTO A COMEDORES ESCOLARES) PAPALOAPAN	4	0
56	ASISTENCIA SOCIAL A PERSONAS EN SITUACIÓN DE VULNERABILIDAD (EQUIPAMIENTO A COMEDORES ESCOLARES) SIERRA SUR	18	0
57	ASISTENCIA SOCIAL A PERSONAS EN SITUACIÓN DE VULNERABILIDAD (EQUIPAMIENTO A COMEDORES ESCOLARES) VALLES CENTRALES	6	0
58	ASISTENCIA ALIMENTARIA EN LOS PRIMEROS 1000 DÍAS DE VIDA (LACTANTES DE 6 A 12 MESES CAÑADA)	12	0
59	ASISTENCIA ALIMENTARIA EN LOS PRIMEROS 1000 DÍAS DE VIDA (LACTANTES DE 6 A 12 MESES COSTA)	16	0



GOBIERNO DEL ESTADO
DE OAXACA

INDICADORES DE RESULTADOS

Del 1 de enero al 31 de Diciembre de 2022

ACT	LISTADO DE METAS	META	AVANCE TOTAL 4to TRIM
60	ASISTENCIA ALIMENTARIA EN LOS PRIMEROS 1000 DÍAS DE VIDA (LACTANTES DE 6 A 12 MESES ISTMO)	28	0
61	ASISTENCIA ALIMENTARIA EN LOS PRIMEROS 1000 DÍAS DE VIDA (LACTANTES DE 6 A 12 MESES MIXTECA)	48	0
62	ASISTENCIA ALIMENTARIA EN LOS PRIMEROS 1000 DÍAS DE VIDA (LACTANTES DE 6 A 12 MESES PAPALOAPAN)	16	0
63	ASISTENCIA ALIMENTARIA EN LOS PRIMEROS 1000 DÍAS DE VIDA (LACTANTES DE 6 A 12 MESES SIERRA SUR)	20	0
64	ASISTENCIA ALIMENTARIA EN LOS PRIMEROS 1000 DÍAS DE VIDA (LACTANTES DE 6 A 12 MESES VALLES CENTRALES)	20	0
65	ASISTENCIA ALIMENTARIA EN LOS PRIMEROS 1000 DÍAS DE VIDA (LACTANTES DE 12 A 24 MESES CAÑADA)	68	0
66	ASISTENCIA ALIMENTARIA EN LOS PRIMEROS 1000 DÍAS DE VIDA (LACTANTES DE 12 A 24 MESES COSTA)	140	0
67	ASISTENCIA ALIMENTARIA EN LOS PRIMEROS 1000 DÍAS DE VIDA (LACTANTES DE 12 A 24 MESES ISTMO)	120	0
68	ASISTENCIA ALIMENTARIA EN LOS PRIMEROS 1000 DÍAS DE VIDA (LACTANTES DE 12 A 24 MESES MIXTECA)	280	0
69	ASISTENCIA ALIMENTARIA EN LOS PRIMEROS 1000 DÍAS DE VIDA (LACTANTES DE 12 A 24 MESES PAPALOAPAN)	120	0
70	ASISTENCIA ALIMENTARIA EN LOS PRIMEROS 1000 DÍAS DE VIDA (LACTANTES DE 12 A 24 MESES SIERRA NORTE)	80	0
71	ASISTENCIA ALIMENTARIA EN LOS PRIMEROS 1000 DÍAS DE VIDA (LACTANTES DE 12 A 24 MESES SIERRA SUR)	160	0
72	ASISTENCIA ALIMENTARIA EN LOS PRIMEROS 1000 DÍAS DE VIDA (LACTANTES DE 12 A 24 MESES VALLES CENTRALES)	140	0
73	ASISTENCIA ALIMENTARIA A PERSONAS DE ATENCIÓN PRIORITARIA (DE 2 A 5 AÑOS 11 MESES NO ESCOLARIZADOS CAÑADA)	1,780	0
74	ASISTENCIA ALIMENTARIA A PERSONAS DE ATENCIÓN PRIORITARIA (DE 2 A 5 AÑOS 11 MESES NO ESCOLARIZADOS COSTA)	3,108	0
75	ASISTENCIA ALIMENTARIA A PERSONAS DE ATENCIÓN PRIORITARIA (DE 2 A 5 AÑOS 11 MESES NO ESCOLARIZADOS ISTMO)	2,560	0
76	ASISTENCIA ALIMENTARIA A PERSONAS DE ATENCIÓN PRIORITARIA (DE 2 A 5 AÑOS 11 MESES NO ESCOLARIZADOS MIXTECA)	5,440	0
77	ASISTENCIA ALIMENTARIA A PERSONAS DE ATENCIÓN PRIORITARIA (DE 2 A 5 AÑOS 11 MESES NO ESCOLARIZADOS PAPALOAPAN)	4,176	0
78	ASISTENCIA ALIMENTARIA A PERSONAS DE ATENCIÓN PRIORITARIA (DE 2 A 5 AÑOS 11 MESES NO ESCOLARIZADOS SIERRA NORTE)	2,232	0
79	ASISTENCIA ALIMENTARIA A PERSONAS DE ATENCIÓN PRIORITARIA (DE 2 A 5 AÑOS 11 MESES NO ESCOLARIZADOS SIERRA SUR)	10,560	0



GOBIERNO DEL ESTADO
DE OAXACA

INDICADORES DE RESULTADOS

Del 1 de enero al 31 de Diciembre de 2022

ACT	LISTADO DE METAS	META	AVANCE TOTAL 4to TRIM
80	ASISTENCIA ALIMENTARIA A PERSONAS DE ATENCIÓN PRIORITARIA (DE 2 A 5 AÑOS 11 MESES NO ESCOLARIZADOS VALLES CENTRALES)	2,140	0
81	DESAYUNOS ESCOLARES CALIENTES (DE 6 A 12 AÑOS CAÑADA)	5,432	0
82	DESAYUNOS ESCOLARES CALIENTES (DE 6 A 12 AÑOS COSTA)	11,920	0
83	DESAYUNOS ESCOLARES CALIENTES (DE 6 A 12 AÑOS ISTMO)	8,180	0
84	DESAYUNOS ESCOLARES CALIENTES (DE 6 A 12 AÑOS MIXTECA)	15,084	0
85	DESAYUNOS ESCOLARES CALIENTES (DE 6 A 12 AÑOS PAPALOAPAN)	9,140	0
86	DESAYUNOS ESCOLARES CALIENTES (DE 6 A 12 AÑOS SIERRA NORTE)	9,684	0
87	DESAYUNOS ESCOLARES CALIENTES (DE 6 A 12 AÑOS SIERRA SUR)	24,064	0
88	DESAYUNOS ESCOLARES CALIENTES (DE 6 A 12 AÑOS VALLES CENTRALES)	6,460	0
89	DESAYUNOS ESCOLARES CALIENTES (ADOLESCENTES ESCOLARIZADOS CAÑADA)	400	0
90	DESAYUNOS ESCOLARES CALIENTES (ADOLESCENTES ESCOLARIZADOS COSTA)	200	0
91	DESAYUNOS ESCOLARES CALIENTES (ADOLESCENTES ESCOLARIZADOS ISTMO)	400	0
92	DESAYUNOS ESCOLARES CALIENTES (ADOLESCENTES ESCOLARIZADOS MIXTECA)	400	0
93	DESAYUNOS ESCOLARES CALIENTES (ADOLESCENTES ESCOLARIZADOS PAPALOAPAN)	496	0
94	DESAYUNOS ESCOLARES CALIENTES (ADOLESCENTES ESCOLARIZADOS SIERRA NORTE)	332	0
95	DESAYUNOS ESCOLARES CALIENTES (ADOLESCENTES ESCOLARIZADOS SIERRA SUR)	412	0
96	DESAYUNOS ESCOLARES CALIENTES (ADOLESCENTES ESCOLARIZADOS VALLES CENTRALES)	400	0
97	ASISTENCIA ALIMENTARIA EN LOS PRIMEROS 1000 DÍAS DE VIDA (MUJERES EMBARAZADAS Y EN PERIODO DE LACTANCIA CAÑADA)	48	0
98	ASISTENCIA ALIMENTARIA EN LOS PRIMEROS 1000 DÍAS DE VIDA (MUJERES EMBARAZADAS Y EN PERIODO DE LACTANCIA COSTA)	36	0
99	ASISTENCIA ALIMENTARIA EN LOS PRIMEROS 1000 DÍAS DE VIDA (MUJERES EMBARAZADAS Y EN PERIODO DE LACTANCIA ISTMO)	28	2
100	ASISTENCIA ALIMENTARIA EN LOS PRIMEROS 1000 DÍAS DE VIDA (MUJERES EMBARAZADAS Y EN PERIODO DE LACTANCIA MIXTECA)	104	0
101	ASISTENCIA ALIMENTARIA EN LOS PRIMEROS 1000 DÍAS DE VIDA (MUJERES EMBARAZADAS Y EN PERIODO DE LACTANCIA PAPALOAPAN)	12	0
102	ASISTENCIA ALIMENTARIA EN LOS PRIMEROS 1000 DÍAS DE VIDA (MUJERES EMBARAZADAS Y EN PERIODO DE LACTANCIA SIERRA NORTE)	12	0



GOBIERNO DEL ESTADO
DE OAXACA

INDICADORES DE RESULTADOS

Del 1 de enero al 31 de Diciembre de 2022

ACT	LISTADO DE METAS	META	AVANCE TOTAL 4to TRIM
103	ASISTENCIA ALIMENTARIA EN LOS PRIMEROS 1000 DÍAS DE VIDA (MUJERES EMBARAZADAS Y EN PERIODO DE LACTANCIA SIERRA SUR)	216	0
104	ASISTENCIA ALIMENTARIA EN LOS PRIMEROS 1000 DÍAS DE VIDA (MUJERES EMBARAZADAS Y EN PERIODO DE LACTANCIA VALLES CENTRALES)	52	0
105	ASISTENCIA ALIMENTARIA A PERSONAS DE ATENCIÓN PRIORITARIAS (MUJERES DE 15 A 35 AÑOS, ADULTOS MAYORES, PERSONAS CON DISCAPACIDAD Y VULNERABLES POR INGRESOS CAÑADA)	6,524	0
106	ASISTENCIA ALIMENTARIA A PERSONAS DE ATENCIÓN PRIORITARIAS (MUJERES DE 15 A 35 AÑOS, ADULTOS MAYORES, PERSONAS CON DISCAPACIDAD Y VULNERABLES POR INGRESOS COSTA)	11,824	0
107	ASISTENCIA ALIMENTARIA A PERSONAS DE ATENCIÓN PRIORITARIAS (MUJERES DE 15 A 35 AÑOS, ADULTOS MAYORES, PERSONAS CON DISCAPACIDAD Y VULNERABLES POR INGRESOS ISTMO)	9,956	0
108	ASISTENCIA ALIMENTARIA A PERSONAS DE ATENCIÓN PRIORITARIAS (MUJERES DE 15 A 35 AÑOS, ADULTOS MAYORES, PERSONAS CON DISCAPACIDAD Y VULNERABLES POR INGRESOS MIXTECA)	18,216	0
109	ASISTENCIA ALIMENTARIA A PERSONAS DE ATENCIÓN PRIORITARIAS (MUJERES DE 15 A 35 AÑOS, ADULTOS MAYORES, PERSONAS CON DISCAPACIDAD Y VULNERABLES POR INGRESOS PAPALOAPAN)	9,132	0
110	ASISTENCIA ALIMENTARIA A PERSONAS DE ATENCIÓN PRIORITARIAS (MUJERES DE 15 A 35 AÑOS, ADULTOS MAYORES, PERSONAS CON DISCAPACIDAD Y VULNERABLES POR INGRESOS SIERRA NORTE)	6,196	0
111	ASISTENCIA ALIMENTARIA A PERSONAS DE ATENCIÓN PRIORITARIAS (MUJERES DE 15 A 35 AÑOS, ADULTOS MAYORES, PERSONAS CON DISCAPACIDAD Y VULNERABLES POR INGRESOS SIERRA SUR)	23,936	0
112	ASISTENCIA ALIMENTARIA A PERSONAS DE ATENCIÓN PRIORITARIAS (MUJERES DE 15 A 35 AÑOS, ADULTOS MAYORES, PERSONAS CON DISCAPACIDAD Y VULNERABLES POR INGRESOS VALLES CENTRALES)	9,408	0
113	ASISTENCIA ALIMENTARIA A PERSONAS DE ATENCIÓN PRIORITARIA EN SITUACIÓN DE VULNERABILIDAD (CAÑADA)	32,748	0
114	ASISTENCIA ALIMENTARIA A PERSONAS DE ATENCIÓN PRIORITARIA EN SITUACIÓN DE VULNERABILIDAD (COSTA)	81,256	0
115	ASISTENCIA ALIMENTARIA A PERSONAS DE ATENCIÓN PRIORITARIA EN SITUACIÓN DE VULNERABILIDAD (ISTMO)	21,388	0
116	ASISTENCIA ALIMENTARIA A PERSONAS DE ATENCIÓN PRIORITARIA EN SITUACIÓN DE VULNERABILIDAD (MIXTECA)	49,372	0
117	ASISTENCIA ALIMENTARIA A PERSONAS DE ATENCIÓN PRIORITARIA EN SITUACIÓN DE VULNERABILIDAD (PAPALOAPAN)	14,668	0
118	ASISTENCIA ALIMENTARIA A PERSONAS DE ATENCIÓN PRIORITARIA EN SITUACIÓN DE VULNERABILIDAD (SIERRA NORTE)	17,952	0
119	ASISTENCIA ALIMENTARIA A PERSONAS DE ATENCIÓN PRIORITARIA EN SITUACIÓN DE VULNERABILIDAD (SIERRA SUR)	54,744	0
120	ASISTENCIA ALIMENTARIA A PERSONAS DE ATENCIÓN PRIORITARIA EN SITUACIÓN DE VULNERABILIDAD (VALLES CENTRALES)	22,236	0
121	ASISTENCIA ALIMENTARIA A PERSONAS DE ATENCIÓN PRIORITARIA EN SITUACIÓN DE VULNERABILIDAD (DE 2 A 5 AÑOS NO ESCOLARIZADOS CAÑADA)	4,144	0



GOBIERNO DEL ESTADO
DE OAXACA

INDICADORES DE RESULTADOS

Del 1 de enero al 31 de Diciembre de 2022

ACT	LISTADO DE METAS	META	AVANCE TOTAL 4to TRIM
122	ASISTENCIA ALIMENTARIA A PERSONAS DE ATENCIÓN PRIORITARIA EN SITUACIÓN DE VULNERABILIDAD (DE 2 A 5 AÑOS NO ESCOLARIZADOS COSTA)	15,648	0
123	ASISTENCIA ALIMENTARIA A PERSONAS DE ATENCIÓN PRIORITARIA EN SITUACIÓN DE VULNERABILIDAD (DE 2 A 5 AÑOS NO ESCOLARIZADOS ISTMO)	3,984	0
124	ASISTENCIA ALIMENTARIA A PERSONAS DE ATENCIÓN PRIORITARIA EN SITUACIÓN DE VULNERABILIDAD (DE 2 A 5 AÑOS NO ESCOLARIZADOS MIXTECA)	8,808	0
125	ASISTENCIA ALIMENTARIA A PERSONAS DE ATENCIÓN PRIORITARIA EN SITUACIÓN DE VULNERABILIDAD (DE 2 A 5 AÑOS NO ESCOLARIZADOS PAPALOAPAN)	4,672	0
126	ASISTENCIA ALIMENTARIA A PERSONAS DE ATENCIÓN PRIORITARIA EN SITUACIÓN DE VULNERABILIDAD (DE 2 A 5 AÑOS NO ESCOLARIZADOS SIERRA NORTE)	4,592	0
127	ASISTENCIA ALIMENTARIA A PERSONAS DE ATENCIÓN PRIORITARIA EN SITUACIÓN DE VULNERABILIDAD (DE 2 A 5 AÑOS NO ESCOLARIZADOS SIERRA SUR)	12,624	0
128	ASISTENCIA ALIMENTARIA A PERSONAS DE ATENCIÓN PRIORITARIA EN SITUACIÓN DE VULNERABILIDAD (DE 2 A 5 AÑOS NO ESCOLARIZADOS VALLES CENTRALES)	4,208	0
129	ASISTENCIA ALIMENTARIA A PERSONAS EN SITUACIÓN DE EMERGENCIA O DESASTRE (CAÑADA)	4,000	728
130	ASISTENCIA ALIMENTARIA A PERSONAS EN SITUACIÓN DE EMERGENCIA O DESASTRE (COSTA)	4,000	836
131	ASISTENCIA ALIMENTARIA A PERSONAS EN SITUACIÓN DE EMERGENCIA O DESASTRE (ISTMO)	4,000	1,972
132	ASISTENCIA ALIMENTARIA A PERSONAS EN SITUACIÓN DE EMERGENCIA O DESASTRE (MIXTECA)	4,000	1,990
133	ASISTENCIA ALIMENTARIA A PERSONAS EN SITUACIÓN DE EMERGENCIA O DESASTRE (PAPALOAPAN)	4,000	1,392
134	ASISTENCIA ALIMENTARIA A PERSONAS EN SITUACIÓN DE EMERGENCIA O DESASTRE (SIERRA NORTE)	2,481	319
135	ASISTENCIA ALIMENTARIA A PERSONAS EN SITUACIÓN DE EMERGENCIA O DESASTRE (SIERRA SUR)	4,546	2,026
136	ASISTENCIA ALIMENTARIA A PERSONAS EN SITUACIÓN DE EMERGENCIA O DESASTRE (VALLES CENTRALES)	4,664	2,023
137	DESAYUNOS ESCOLARES PRE ESCOLAR (CAÑADA)	8,192	0
138	DESAYUNOS ESCOLARES PRE ESCOLAR (COSTA)	5,960	0
139	DESAYUNOS ESCOLARES PRE ESCOLAR (ISTMO)	11,388	0
140	DESAYUNOS ESCOLARES PRE ESCOLAR (MIXTECA)	7,368	0
141	DESAYUNOS ESCOLARES PRE ESCOLAR (PAPALOAPAN)	5,292	0
142	DESAYUNOS ESCOLARES PRE ESCOLAR (SIERRA NORTE)	4,660	0
143	DESAYUNOS ESCOLARES PRE ESCOLAR (SIERRA SUR)	4,684	0
144	DESAYUNOS ESCOLARES PRE ESCOLAR (VALLES CENTRALES)	14,876	0



GOBIERNO DEL ESTADO
DE OAXACA

INDICADORES DE RESULTADOS

Del 1 de enero al 31 de Diciembre de 2022

ACT	LISTADO DE METAS	META	AVANCE TOTAL 4to TRIM
145	DESAYUNOS ESCOLARES PRIMARIA (CAÑADA)	25,736	0
146	DESAYUNOS ESCOLARES PRIMARIA (COSTA)	13,836	0
147	DESAYUNOS ESCOLARES PRIMARIA (ISTMO)	23,796	0
148	DESAYUNOS ESCOLARES PRIMARIA (MIXTECA)	17,552	0
149	DESAYUNOS ESCOLARES PRIMARIA (PAPALOAPAN)	14,316	0
150	DESAYUNOS ESCOLARES PRIMARIA (SIERRA NORTE)	9,416	0
151	DESAYUNOS ESCOLARES PRIMARIA (SIERRA SUR)	6,788	0
152	DESAYUNOS ESCOLARES PRIMARIA (VALLES CENTRALES)	37,212	0
153	ASISTENCIA ALIMENTARIA A PERSONAS DE ATENCIÓN PRIORITARIA (MENORES DE 2 A 5 AÑOS CON DESNUTRICIÓN COSTA)	6,000	0
154	ASISTENCIA ALIMENTARIA A PERSONAS DE ATENCIÓN PRIORITARIA (MENORES DE 2 A 5 AÑOS CON DESNUTRICIÓN ISTMO)	6,000	0
155	ASISTENCIA ALIMENTARIA A PERSONAS DE ATENCIÓN PRIORITARIA (MENORES DE 2 A 5 AÑOS CON DESNUTRICIÓN VALLES CENTRALES)	12,000	0
156	ASISTENCIA ALIMENTARIA A PERSONAS DE ATENCIÓN PRIORITARIA (CAIC'S Y POBLACIÓN VULNERABLE CAÑADA)	3,900	0
157	ASISTENCIA ALIMENTARIA A PERSONAS DE ATENCIÓN PRIORITARIA (CAIC'S Y POBLACIÓN VULNERABLE COSTA)	6,420	0
158	ASISTENCIA ALIMENTARIA A PERSONAS DE ATENCIÓN PRIORITARIA (CAIC'S Y POBLACIÓN VULNERABLE ISTMO)	8,100	0
159	ASISTENCIA ALIMENTARIA A PERSONAS DE ATENCIÓN PRIORITARIA (CAIC'S Y POBLACIÓN VULNERABLE MIXTECA)	5,100	0
160	ASISTENCIA ALIMENTARIA A PERSONAS DE ATENCIÓN PRIORITARIA (CAIC'S Y POBLACIÓN VULNERABLE PAPALOAPAN)	3,000	0
161	ASISTENCIA ALIMENTARIA A PERSONAS DE ATENCIÓN PRIORITARIA (CAIC'S Y POBLACIÓN VULNERABLE SIERRA SUR)	1,500	0
162	ASISTENCIA ALIMENTARIA A PERSONAS DE ATENCIÓN PRIORITARIA (CAIC'S Y POBLACIÓN VULNERABLE VALLES CENTRALES)	4,140	0
163	EQUIPAMIENTO PARA MUNICIPIOS DEL ESTADO DE OAXACA CON 7 AMBULANCIAS PARA PERSONAS VULNERABLES	7	1
164	PROGRAMA DE SALUD Y BIENESTAR COMUNITARIO (CAPACITACIÓN DEL PROGRAMA ANUAL DE CAPACITACIÓN ORGANIZACIÓN COMUNITARIA) CAÑADA	45	0
165	PROGRAMA DE SALUD Y BIENESTAR COMUNITARIO (CAPACITACIÓN DEL PROGRAMA ANUAL DE CAPACITACIÓN ORGANIZACIÓN COMUNITARIA) COSTA	45	0
166	PROGRAMA DE SALUD Y BIENESTAR COMUNITARIO (CAPACITACIÓN DEL PROGRAMA ANUAL DE CAPACITACIÓN SIEMBRA Y COSECHA) COSTA	15	0
167	PROGRAMA DE SALUD Y BIENESTAR COMUNITARIO (CAPACITACIÓN DEL PROGRAMA ANUAL DE CAPACITACIÓN ORGANIZACIÓN COMUNITARIA) MIXTECA	15	0



GOBIERNO DEL ESTADO
DE OAXACA

INDICADORES DE RESULTADOS

Del 1 de enero al 31 de Diciembre de 2022

ACT	LISTADO DE METAS	META	AVANCE TOTAL 4to TRIM
168	PROGRAMA DE SALUD Y BIENESTAR COMUNITARIO (CAPACITACIÓN DEL PROGRAMA ANUAL DE CAPACITACIÓN ORGANIZACIÓN COMUNITARIA) PAPALOAPAN	45	0
169	PROGRAMA DE SALUD Y BIENESTAR COMUNITARIO (CAPACITACIÓN DEL PROGRAMA ANUAL DE CAPACITACIÓN PISCICOLA CONTINUIDAD) PAPALOAPAN	15	0
170	PROGRAMA DE SALUD Y BIENESTAR COMUNITARIO (CAPACITACIÓN DEL PROGRAMA ANUAL DE CAPACITACIÓN ORGANIZACIÓN COMUNITARIA) SIERRA SUR	15	0
171	PROGRAMA DE SALUD Y BIENESTAR COMUNITARIO (CAPACITACIÓN ESTRATEGIA INVERSION ANUAL COMUNITARIA EIAC CORTE Y CONFECCION) CAÑADA	30	0
172	PROGRAMA DE SALUD Y BIENESTAR COMUNITARIO (CAPACITACIÓN ESTRATEGIA INVERSION ANUAL COMUNITARIA EIAC CAPTACION DE AGUA PLUVIAL) CAÑADA	15	0
173	PROGRAMA DE SALUD Y BIENESTAR COMUNITARIO (CAPACITACIÓN ESTRATEGIA INVERSION ANUAL COMUNITARIA EIAC CORTE Y CONFECCION) MIXTECA	15	0
174	PROGRAMA DE SALUD Y BIENESTAR COMUNITARIO (CAPACITACIÓN ESTRATEGIA INVERSION ANUAL COMUNITARIA EIAC CAPTACION DE AGUA PLUVIAL) MIXTECA	15	0
175	PROGRAMA DE SALUD Y BIENESTAR COMUNITARIO (CAPACITACIÓN ESTRATEGIA INVERSION ANUAL COMUNITARIA EIAC CORTE Y CONFECCION) PAPALOAPAN	30	0
176	PROGRAMA DE SALUD Y BIENESTAR COMUNITARIO (CAPACITACIÓN ESTRATEGIA INVERSION ANUAL COMUNITARIA EIAC CORTE Y CONFECCION) SIERRA SUR	15	0
177	ASISTENCIA ALIMENTARIA A PERSONAS EN SITUACION DE EMERGENCIA O DESASTRE TIPO 2 (CAÑADA)	2,000	0
178	ASISTENCIA ALIMENTARIA A PERSONAS EN SITUACION DE EMERGENCIA O DESASTRE TIPO 2 (COSTA)	4,091	0
179	ASISTENCIA ALIMENTARIA A PERSONAS EN SITUACION DE EMERGENCIA O DESASTRE TIPO 2 (ISTMO)	2,600	0
180	ASISTENCIA ALIMENTARIA A PERSONAS EN SITUACION DE EMERGENCIA O DESASTRE TIPO 2 (MIXTECA)	1,500	0
181	ASISTENCIA ALIMENTARIA A PERSONAS EN SITUACION DE EMERGENCIA O DESASTRE TIPO 2 (PAPALOAPAN)	1,500	0
182	ASISTENCIA ALIMENTARIA A PERSONAS EN SITUACION DE EMERGENCIA O DESASTRE TIPO 2 (SIERRA NORTE)	2,000	0
183	ASISTENCIA ALIMENTARIA A PERSONAS EN SITUACION DE EMERGENCIA O DESASTRE TIPO 2 (SIERRA SUR)	2,000	0
184	ASISTENCIA ALIMENTARIA A PERSONAS EN SITUACION DE EMERGENCIA O DESASTRE TIPO 2 (VALLES CENTRALES)	2,000	0
185	FORTALECIMIENTO PARA LA ATENCIÓN DE NIÑAS, NIÑOS Y ADOLESCENTES MIGRANTES ACOMPAÑADOS EN EL DIF OAXACA (ALIMENTOS)	1	1
186	INFRAESTRUCTURA, REHABILITACIÓN Y/O EQUIPAMIENTO DE ESPACIOS ALIMENTARIOS	120	120



GOBIERNO DEL ESTADO
DE OAXACA



DIF
DESARROLLO INTEGRAL DE LA FAMILIA

PROGRAMAS Y PROYECTOS DE INVERSIÓN Del 1 de Enero al 31 de Diciembre del 2022

NOMBRE DEL PROGRAMA O PROYECTO	FUENTE DE FINANCIAMIENTO	MONTO AUTORIZADO
Programa de Participación Comunitaria para el Desarrollo Humano con Asistencia Alimentaria en el Estado de Oaxaca	RAMO 33 FAM AS	\$725,755,277.17
Programa de Asistencia Social a Personas en Situación de Vulnerabilidad (Apoyo a Personas con Discapacidad)	RAMO 33 FAM AS	\$9,998,694.65
Proyecto Anual de Salud y Bienestar Comunitario (PASBIC) Asesorías en el Estado de Oaxaca	RAMO 33 FAM AS	\$1,525,434.01
Proyecto Anual de Salud y Bienestar Comunitario (PASBIC) Asesorías en el Estado de Oaxaca	RAMO 33 FAM AS	\$1,100,978.82
Programa de Asistencia Social a Personas en Situación de Vulnerabilidad, Acción Equipamiento de Espacios Alimentarios	RAMO 33 FAM AS	\$9,404,290.35
Programa de Asistencia Social a Personas en Situación de Vulnerabilidad, Acción Suministro de Insumos para la Implementación de Huertos Pedagógicos	RAMO 33 FAM AS	\$1,181,490.00
Programa de Asistencia Social a Personas en Situación de Vulnerabilidad, Acción Orientación Alimentaria	RAMO 33 FAM AS	\$2,000,000.00
Ampliación del Programa de Participación Comunitaria para el Desarrollo Humano con Asistencia Alimentaria en el Estado de Oaxaca	RAMO 33 FAM AS	\$8,045,159.16
Segunda Ampliación del Programa de Participación Comunitaria para el Desarrollo Humano con Asistencia Alimentaria en el Estado de Oaxaca, Asistencia Alimentaria a Personas en Situación de Emergencia o Desastre	RAMO 33 FAM AS	\$4,812,807.29
Programa de Asistencia Social a Personas en Situación de Vulnerabilidad (Ampliación del Equipamiento de Espacios Alimentarios del Sistema DIF Oaxaca)	RAMO 33 FAM AS	\$224,392.73
Fortalecimiento para la atención de Niñas, Niños y Adolescentes migrantes acompañados en el DIF Oaxaca (Rehabilitación del CAS)	RAMO 12	\$13,637,309.74
Fortalecimiento para la atención de Niñas, Niños y Adolescentes migrantes acompañados en el DIF Oaxaca (Alimentos)	RAMO 12	\$3,173,590.14



GOBIERNO DEL ESTADO
DE OAXACA

NOMBRE DEL PROGRAMA O PROYECTO	FUENTE DE FINANCIAMIENTO	MONTO AUTORIZADO
Fortalecimiento para la atención de Niñas, Niños y Adolescentes migrantes acompañados en el DIF Oaxaca (Ambulancia)	RAMO 12	\$1,938,393.54
Fortalecimiento para la atención de Niñas, Niños y Adolescentes migrantes acompañados en el DIF Oaxaca (Campaña)	RAMO 12	\$344,112.00
Adquisición y Donación de Prótesis para Pacientes Amputados de Extremidades Inferiores del Centro de Rehabilitación y Educación Especial Oaxaca (16 Prótesis)	RAMO 12	\$991,651.10
Fortalecimiento para la atención de Niñas, Niños y Adolescentes migrantes acompañados en el DIF Oaxaca (Equipamiento)	RAMO 12	\$14,272,714.14
Suministro de Sillas de Ruedas para la Población con Parálisis Cerebral del Estado de Oaxaca	PNE	\$2,999,878.50
Equipamiento para Municipios del Estado de Oaxaca con 7 Ambulancias para Personas Vulnerables	PNE	\$13,892,788.00
Suministro de Juegos Infantiles en 16 Parques del Estado de Oaxaca	PNE	\$3,456,000.00
Equipamiento de Red de Videovigilancia (CCTV), Voz, Datos e Internet de las Casas Hogar Quetzal y Loro del Sistema Estatal DIF Oaxaca	PNE	\$3,589,916.37
TOTALES		\$821,353,226.61



GOBIERNO DEL ESTADO
DE OAXACA



RELACIÓN DE BIENES INMUEBLES
Del 1 de Enero al 31 de Diciembre del 2022

CUENTA	DESCRIPCIÓN DEL BIEN	SALDO FINAL
12310	Terrenos	89,182,152
12330	Edificios no habitacionales	76,707,332
12351	Edificación habitacional en proceso	0
12352	Edificación no habitacional en proceso	4,823,150
12353	Construcción de obras para el abastecimiento de agua, petróleo, gas, electricidad y telecomunicación	0.00
12354	División de terrenos y construcción de obras de urbanización en proceso	0.00
12355	Construcción de vías de comunicación en proceso	0.00
12356	Otras construcciones de ingeniería civil u obra pesada en proceso	0.00
12357	Instalaciones y equipamiento en construcciones en proceso	1,987,265
12359	Trabajos de acabados en edificaciones y otros trabajos especializados en proceso	0.00
12361	Edificación habitacional en proceso	13,623,204
12362	Edificación no habitacional en proceso	3,149,330
12363	Construcción de obras para el abastecimiento de agua, petróleo, gas, electricidad y telecomunicación	0.00
12364	División de terrenos y construcción de obras de urbanización	0.00
12365	Construcción de vías de comunicación en proceso	0.00
12366	Otras construcciones de ingeniería civil u obra pesada en proceso	0.00
12367	Instalaciones y equipamiento en construcciones en proceso	0.00
12369	Trabajos de acabados en edificaciones y otros trabajos especializados en proceso	0.00
12390	Otros bienes inmuebles	0.00
	SUMA TOTAL:	189,472,433



GOBIERNO DEL ESTADO
DE OAXACA



RELACIÓN DE BIENES MUEBLES
Del 1 de Enero al 31 de Diciembre de 2022

CUENTA	DESCRIPCIÓN DEL BIEN	SALDO FINAL
12411	Muebles de oficina y estantería	578,899
12412	Muebles, excepto de oficina y estantería	231,085
12413	Equipo de cómputo y de tecnologías de la información	20,041,972
12419	Otros mobiliarios y equipos de administración	896,115
12421	Equipos y aparatos audiovisuales	799,622
12422	Aparatos deportivos	1,584,509
12423	Cámaras fotográficas y de video	410,068
12429	Otro mobiliario y equipo educacional y recreativo	35,589,622
12431	Equipo médico y de laboratorio	47,283,551
12432	Instrumental médico y de laboratorio	836,105
12441	Automóviles y camiones	129,475,579
12449	Otros equipos de transporte	23,038,196
12450	Equipo de defensa y seguridad	69,722
12462	Maquinaria y equipo industrial	1,294,463
12464	Sistemas de aire acondicionado, calefacción y de refrigeración industrial y comercial	273,500
12465	Equipo de comunicación y telecomunicación	140,470
12466	Equipos de generación eléctrica, aparatos y accesorios eléctricos	29,472
12467	Herramientas y máquinas-herramienta	3,431,927
12469	Otros equipos	11,766,139
12471	Bienes artísticos, culturales y científicos	164,831
12483	Aves	0
12484	Ovinos y caprinos	0
12486	Equinos	0
12487	Especies menores y de zoológico	0
12488	Árboles y plantas	0
	SUMA TOTAL:	277,935,845



GOBIERNO DEL ESTADO
DE OAXACA



RELACIÓN DE CUENTAS BANCARIAS PRODUCTIVAS ESPECÍFICAS Del 1 de Enero al 31 de diciembre del 2022

FONDO, PROGRAMA O CONVENIO	DATOS DE LA CUENTA BANCARIA		
	INSTITUCION BANCARIA	NUMERO DE CUENTA	FECHA DE APERTURA

FAM AS 2022	BANAMEX SA	70174981572	20/01/2022



GOBIERNO DEL ESTADO
DE OAXACA



DIF
DESARROLLO INTEGRAL DE LA FAMILIA

RELACIÓN DE ESQUEMAS BURSÁTILES Y DE COBERTURAS FINANCIERAS Del 1 de Enero al 31 de Diciembre del 2022

No aplica



GOBIERNO DEL ESTADO
DE OAXACA



DIF
DESARROLLO HUMANO DE LA FAMILIA

REPORTE DE LOS SUBSIDIOS Y OTRAS AYUDAS SOCIALES
Del 1 de Enero al 31 Diciembre del 2022

PARTIDA 4400. AYUDAS SOCIALES SECTOR SOCIAL			
Beneficiario	CURP	RFC	Monto Pagado
JUAN JOSE CANSECO ROMERO		CARJ560319	4,100.00
CRISTINA CASTRO GUZMAN		CAGC760608	1,700.00
CARLOS ARTURO LEON VELAZQUEZ		LEVC831215	1,300.00
IRENE JUANA HERNANDEZ RIOS		HERI711231	1,316.00
AURORA ARELY MARTINEZ CRUZ		MACA820815	700.00
MARCO ANTONIO CERVANTES LUNA		CELM830214	3,000.00
NARCISO TEODORO LOPEZ GARCIA		LOGN581029	3,000.00
ELISABED PALACIO DE JESUS		PAJE750605	1,000.00
SONIA LEYVA HERNANDEZ		LEHZ670218	1,000.00
LUIS ENRIQUE GARCIA LUIS		PALL811215	1,000.00
CORPORATIVO DE ESTUDIOS MEDICOS VIAZCAN		CEM121025V84	4,999.99
MARJOIRE MARIANA HERNANDEZ SAINZ	HESM7413MOCRNR4	HESM741003KS6	132.00
MARJOIRE MARIANA HERNANDEZ SAINZ	HESM7413MOCRNR4	HESM741003KS6	198.00
MARJOIRE MARIANA HERNANDEZ SAINZ	HESM7413MOCRNR4	HESM741003KS6	66.00
MARJOIRE MARIANA HERNANDEZ SAINZ	HESM7413MOCRNR4	HESM741003KS6	198.00
MARJOIRE MARIANA HERNANDEZ SAINZ	HESM7413MOCRNR4	HESM741003KS6	803.00
MARJOIRE MARIANA HERNANDEZ SAINZ	HESM7413MOCRNR4	HESM741003KS6	400.00
JUDITH FUENTES LORENZO		FULJ680216FD3	350.00
JUDITH FUENTES LORENZO		FULJ680216FD3	300.00
ANTONIO MENDOZA VASQUEZ		MEVA810820G32	910.36
MARIA ANGELICA VASQUEZ OLEGARIO		VAOA850610	2,636.00
MARIA ANGELICA VASQUEZ OLEGARIO		VAOA850610	4,048.40
FERNANDA ITZEL CARRERA GALINDO		CAGF030603	1,554.40
MARJOIRE MARIANA HERNANDEZ SAINZ	HESM7413MOCRNR4	HESM741003KS6	103.00
MARJOIRE MARIANA HERNANDEZ SAINZ	HESM7413MOCRNR4	HESM741003KS6	580.00
MARIA ANGELICA VASQUEZ OLEGARIO		VAOA850610	2,600.00
ANA MARIA MATUS LAZARO		MALA850712	400.00



GOBIERNO DEL ESTADO
DE OAXACA



DIF
DEPARTAMENTO DE DESARROLLO SOCIAL

REPORTE DE LOS SUBSIDIOS Y OTRAS AYUDAS SOCIALES
Del 1 de Enero al 31 Diciembre del 2022

PARTIDA 4400. AYUDAS SOCIALES SECTOR SOCIAL			
Beneficiario	CURP	RFC	Monto Pagado
JOSE DANIEL LUIS TREJO		LUTD800411	170.00
JESUS ADRIAN NICOLAS HERNANDEZ		NIHJ961220	1,200.00
MINERVA LORENZA CAVERO ALVAREZ		CAAM520817	1,500.00
CLARA MARGARITA MARTINEZ PEREZ		MAPC680125	1,000.00
CASIMIRO RUIZ X		RUXC520304	2,000.00
JOSE VENTURA RODRIGUEZ		VERJ730319	1,000.00
VIRGINIA HERNANDEZ VASQUEZ		HEVV650521	1,500.00
LAURA MARTINEZ RUIZ		MARL661019	1,500.00
BARTOLO RODRIGUEZ MENDOZA		ROMB621213	1,500.00
IRENE LOPEZ HERNANDEZ	LOHI7212MOCPRR	LOHI721020	1,160.00
AZUCENA BUATISTA SANCHEZ		BASA800925	651.00
LEODEGARUIO AMBROSIO GASPAS		AOGL841002	500.00
NATALY DE LOS ANGELES MORALES MARTÍNEZ		MOMN841002	4,800.00
COMERCIALIZADORA FARMACEUTICA DE CHIAPAS .		CFC110121742	293.00
JUDITH FUENTES LORENZO		FULJ680216FD3	1,500.00
JUDITH FUENTES LORENZO		FULJ680216FD3	1,500.00
IRENE LOPEZ HERNANDEZ	LOHI7212MOCPRR	LOHI721020	500.00
GUADALUPE MENDOZA ALONSO		MEAG551212	1,000.00
JOVITA DIAZ FABIAN		DIFJ630215	1,500.00
MARIBEL LOPEZ VENTURA		LOVM710701	1,500.00
ADELINA GONZALEZ DE LOS SANTOS		GOSA500720	1,500.00
IRENE VASQUEZ VENTURA		VAVI800405	1,222.31
VERONICA GARCIA OLIVERA		GAOV930724	1,161.97
EDNA ROCIO ROMERO CHONTAL		ROCE820524	4,980.00
FAUSTO GARCIA GARCIA		GAGF800812	5,480.00
NEMORIO CELAYA X		CEXN540916	1,330.90
MARJOIRE MARIANA HERNANDEZ SAINZ	HESM7413MOCRNR4	HESM741003KS6	232.00
MARJOIRE MARIANA HERNANDEZ SAINZ	HESM7413MOCRNR4	HESM741003KS6	860.00
RAQUEL LUIS CRUZ		LUCR680116	3,000.00



GOBIERNO DEL ESTADO
DE OAXACA



REPORTE DE LOS SUBSIDIOS Y OTRAS AYUDAS SOCIALES
Del 1 de Enero al 31 Diciembre del 2022

PARTIDA 4400. AYUDAS SOCIALES SECTOR SOCIAL			
Beneficiario	CURP	RFC	Monto Pagado
NAZARIO GAYTAN CERVANTES		GACN950612	3,000.00
ANGELICA RODRIGUEZ PEREZ		ROPA951031	3,000.00
ETZEL MARTINEZ MORALES		MXME940520	3,000.00
PEDRO ELIGIO MORGA GOPAR		MOGP940114	3,000.00
JAQUELINE PATRICIA MIGUEL PENSAMIENTO DOMINGUEZ		MIDJO20222	3,000.00
ELOY ZARATE FLORES		ZAFE740615	1,590.00
SEBASTIAN MENDEZ ABRAHAM		MXAS760120	582.00
MARISOL MARQUEZ GONZALEZ		MAGM820120	2,334.00
HILARIO VASQUEZ RUIZ		VARH870613	3,400.01
EVA QUERO X	QUXE59719MOCRXV3	QUXE590719	1,386.97
FELICITAS GARCIA AGUILAR		GAAF650301	2,554.00
ALBA ROSA BOLAÑOS SOSA		BOSA821220	4,937.00
LIDIA ESTHER SALAZAR SANTIAGO		SASL560729	3,200.01
AURORA ARELY MARTINEZ CRUZ		MACA820815	990.00
ANA MARIA MATUS LAZARO		MALA850712	1,900.01
JOSE ANGEL GONZALEZ CAZARES		GOCA840309	3,000.00
CONCEPCION DENISSE ORTIZ GARCIA		OIGC001017	3,000.00
CRUZ HERNANDEZ SANTIAGO		HELC510503	756.00
ANA CRISTINA ANDRES TORRES		AETA921127	905.00
ARCELIA ALONDRA GUTIERREZ HERNANDEZ		GUHA830320	3,000.00
ESTHER HILDA PEREZ HERRERA		PEHE621113	200.00
MARISELA ELIZABETH LOPEZ DIAZ	LODM67914MOCZR8	LODM670914	340.00
MAGALI VENEGAS REYES		VERM901030	220.00
ARACELY GUADALUPE RODRIGUEZ LOPEZ		ROLA701211	400.00
ARCELIA ALTAMIRANO JINES		AAJA770628	3,000.00
JUAN VASQUEZ CANSECO		VACJ540627	3,000.00
FELICITAS LOPEZ SANTOS		LOSF791206	3,000.00
MAYRA DEL CARMEN SOSA CRUZ		SOCM830217	3,000.00
DULCE MARIA VALDEZ LOPEZ		VALD881216NJ0	295.00
DULCE MARIA VALDEZ LOPEZ		VALD881216NJ0	762.60



GOBIERNO DEL ESTADO
DE OAXACA



DIF
DESARROLLO HUMANO DE LA FAMILIA

REPORTE DE LOS SUBSIDIOS Y OTRAS AYUDAS SOCIALES
Del 1 de Enero al 31 Diciembre del 2022

PARTIDA 4400. AYUDAS SOCIALES SECTOR SOCIAL			
Beneficiario	CURP	RFC	Monto Pagado
MARJOIRE MARIANA HERNANDEZ SAINZ	HESM7413MOCRNR4	HESM741003KS6	111.00
MARJOIRE MARIANA HERNANDEZ SAINZ	HESM7413MOCRNR4	HESM741003KS6	111.00
MARJOIRE MARIANA HERNANDEZ SAINZ	HESM7413MOCRNR4	HESM741003KS6	111.00
MARJOIRE MARIANA HERNANDEZ SAINZ	HESM7413MOCRNR4	HESM741003KS6	111.00
MARJOIRE MARIANA HERNANDEZ SAINZ	HESM7413MOCRNR4	HESM741003KS6	111.00
MARJOIRE MARIANA HERNANDEZ SAINZ	HESM7413MOCRNR4	HESM741003KS6	111.00
MARJOIRE MARIANA HERNANDEZ SAINZ	HESM7413MOCRNR4	HESM741003KS6	70.00
MARJOIRE MARIANA HERNANDEZ SAINZ	HESM7413MOCRNR4	HESM741003KS6	70.00
MARJOIRE MARIANA HERNANDEZ SAINZ	HESM7413MOCRNR4	HESM741003KS6	1,025.00
MARJOIRE MARIANA HERNANDEZ SAINZ	HESM7413MOCRNR4	HESM741003KS6	578.00
CASA DE AUX. SOCIAL EL BUEN SAMARITANO		CAS1310058CO	34,000.00
CASA DE AUX. SOCIAL EL BUEN SAMARITANO		CAS1310058CO	34,000.00
CASA DE AUX. SOCIAL EL BUEN SAMARITANO		CAS1310058CO	34,000.00
CASA DE AUX. SOCIAL EL BUEN SAMARITANO		CAS1310058CO	34,000.00
CASA DE AUX. SOCIAL EL BUEN SAMARITANO		CAS1310058CO	34,000.00
MARJOIRE MARIANA HERNANDEZ SAINZ	HESM7413MOCRNR4	HESM741003KS6	400.00
MARJOIRE MARIANA HERNANDEZ SAINZ	HESM7413MOCRNR4	HESM741003KS6	250.00
MARJOIRE MARIANA HERNANDEZ SAINZ	HESM7413MOCRNR4	HESM741003KS6	320.00
MARJOIRE MARIANA HERNANDEZ SAINZ	HESM7413MOCRNR4	HESM741003KS6	65.00
CRUZ AIDEE BAUTISTA MARTINEZ		BAMC950901	560.00
MARIA GUADALUPE ANTONIO GUERRA		AOGG810120	1,408.00
GABINO SANTOS ALTAMIRANO	SAAG68125HOCNLB8	SAAG681025	1,848.00
PORFIRIO RUIZ CORTES		RUCP740915	1,158.00
EUNICE LOIDA ANGULO LOPEZ		AULE780330	1,120.00
RAMON CAMACHO MORENO	CAMR7157HOCMRM2	CAMR710507	700.00
MARJOIRE MARIANA HERNANDEZ SAINZ	HESM7413MOCRNR4	HESM741003KS6	1,191.50
AMALIA GABRIELA OLIVERA RAMIREZ		OIRA720205	1,755.00
ADRIANA PATRICIA AQUINO MORENO		AUMA731107	1,679.00
ROSALIA PEREZ SANCHEZ		PESR820906	280.00
JUVENTINO WUILFRIDO RODRIGUEZ PEREZ		ROPJ970208	200.00
EDITH MATIAS JUAN		MAJE850927	300.00



GOBIERNO DEL ESTADO
DE OAXACA



REPORTE DE LOS SUBSIDIOS Y OTRAS AYUDAS SOCIALES
Del 1 de Enero al 31 Diciembre del 2022

PARTIDA 4400. AYUDAS SOCIALES SECTOR SOCIAL			
Beneficiario	CURP	RFC	Monto Pagado
PATRONATO PRO CONSTRUCCION DE LA CASA HOGAR PARA ANCIANOS SIMON DE CIRENE		PPC990714543	16,000.00
PATRONATO PRO CONSTRUCCION DE LA CASA HOGAR PARA ANCIANOS SIMON DE CIRENE		PPC990714543	16,000.00
PATRONATO PRO CONSTRUCCION DE LA CASA HOGAR PARA ANCIANOS SIMON DE CIRENE		PPC990714543	16,000.00
PATRONATO PRO CONSTRUCCION DE LA CASA HOGAR PARA ANCIANOS SIMON DE CIRENE		PPC990714543	16,000.00
PATRONATO PRO CONSTRUCCION DE LA CASA HOGAR PARA ANCIANOS SIMON DE CIRENE		PPC990714543	16,000.00
PATRONATO PRO CONSTRUCCION DE LA ESTANCIA FRATERNIDAD		PPE870519KD3	18,000.00
PATRONATO PRO CONSTRUCCION DE LA ESTANCIA FRATERNIDAD		PPE870519KD3	18,000.00
PATRONATO PRO CONSTRUCCION DE LA ESTANCIA FRATERNIDAD		PPE870519KD3	18,000.00
PATRONATO PRO CONSTRUCCION DE LA ESTANCIA FRATERNIDAD		PPE870519KD3	18,000.00
PATRONATO PRO CONSTRUCCION DE LA ESTANCIA FRATERNIDAD		PPE870519KD3	18,000.00
REINA BETZALEN GARCIA CHAVEZ	GACR86311MOCRHY2	GACR860311	2,130.00
ROLANDO DARIO SAAVEDRA CASTELLANOS		SACR300707	4,400.00
KARLA DENISSE MENDEZ CRUZ		MECK010112	550.00
ALMA DELIA LOPEZ AGUILAR		LOAA880902	1,280.00
REGINA JIMENEZ TORAL		JITR290707	1,549.01
ASOCIACION PRO DEFICIENTE MENTAL DE OAXACA		APM860609T16	7,500.00
ASOCIACION PRO DEFICIENTE MENTAL DE OAXACA		APM860609T16	7,500.00
ASOCIACION PRO DEFICIENTE MENTAL DE OAXACA		APM860609T16	7,500.00
ASOCIACION PRO DEFICIENTE MENTAL DE OAXACA		APM860609T16	7,500.00
CENTRO DE APOYO PARA LA INTEGRACION DEL NIÑO DOWN		CAI960422SS1	4,000.00
CENTRO DE APOYO PARA LA INTEGRACION DEL NIÑO DOWN		CAI960422SS1	4,000.00



GOBIERNO DEL ESTADO
DE OAXACA



REPORTE DE LOS SUBSIDIOS Y OTRAS AYUDAS SOCIALES
Del 1 de Enero al 31 Diciembre del 2022

PARTIDA 4400. AYUDAS SOCIALES SECTOR SOCIAL			
Beneficiario	CURP	RFC	Monto Pagado
CENTRO DE APOYO PARA LA INTEGRACION DEL NIÑO DOWN		CAI960422SS1	4,000.00
CENTRO DE APOYO PARA LA INTEGRACION DEL NIÑO DOWN		CAI960422SS1	4,000.00
CONSEJO ESTATAL DE ORGANIZACIONES DE PERSONAS CON DISCAPACIDAD DEL ESTADO DE OAXACA		CE0980211195	5,000.00
CONSEJO ESTATAL DE ORGANIZACIONES DE PERSONAS CON DISCAPACIDAD DEL ESTADO DE OAXACA		CE0980211195	5,000.00
CONSEJO ESTATAL DE ORGANIZACIONES DE PERSONAS CON DISCAPACIDAD DEL ESTADO DE OAXACA		CE0980211195	5,000.00
CONSEJO ESTATAL DE ORGANIZACIONES DE PERSONAS CON DISCAPACIDAD DEL ESTADO DE OAXACA		CE0980211195	5,000.00
MC CASA DE LUZ Y DESCANSO PARA NIÑOS CON CANCER		CLD150416QU1	16,000.00
MC CASA DE LUZ Y DESCANSO PARA NIÑOS CON CANCER		CLD150416QU1	16,000.00
MC CASA DE LUZ Y DESCANSO PARA NIÑOS CON CANCER		CLD150416QU1	16,000.00
MC CASA DE LUZ Y DESCANSO PARA NIÑOS CON CANCER		CLD150416QU1	16,000.00
CUIDANDO ANGELES		CAN0401307KA	30,000.00
CUIDANDO ANGELES		CAN0401307KA	30,000.00
CUIDANDO ANGELES		CAN0401307KA	30,000.00
CUIDANDO ANGELES		CAN0401307KA	30,000.00
INSTITUTO DE AUTISMO Y REHABILITACION BIYA NAA DIUSHI		IAR0808021M0	12,500.00
INSTITUTO DE AUTISMO Y REHABILITACION BIYA NAA DIUSHI		IAR0808021M0	12,500.00
INSTITUTO DE AUTISMO Y REHABILITACION BIYA NAA DIUSHI		IAR0808021M0	12,500.00
INSTITUTO DE AUTISMO Y REHABILITACION BIYA NAA DIUSHI		IAR0808021M0	12,500.00
LOS HIJOS DE LAS HADAS		HHA090806DP3	15,000.00
LOS HIJOS DE LAS HADAS		HHA090806DP3	15,000.00
LOS HIJOS DE LAS HADAS		HHA090806DP3	15,000.00
LOS HIJOS DE LAS HADAS		HHA090806DP3	15,000.00



GOBIERNO DEL ESTADO
DE OAXACA



DIF
DESARROLLO HUMANO DE LA FAMILIA

REPORTE DE LOS SUBSIDIOS Y OTRAS AYUDAS SOCIALES
Del 1 de Enero al 31 Diciembre del 2022

PARTIDA 4400. AYUDAS SOCIALES SECTOR SOCIAL			
Beneficiario	CURP	RFC	Monto Pagado
DANIEL ALEJANDRO JIMENEZ SUAREZ	JISD74524HOCMRN8	JISD740524	3,000.00
DANIEL APARICIO DOMINGUEZ	AADD92514HOCPMN4	AADD920514	3,000.00
ELIZABETH OLIVERA ROSALES		OIRE830113	3,664.00
ELENA JUAREZ CELAYA		JUCE370813	1,468.00
ANA NADXIELII RUIZ SANCHEZ		RUSA000719	4,945.72
ALEXIA ANTONIO RAMIREZ		AORA950519861	111.00
ERIK ALBERTO LUIS GARCIA		LUGE840731	1,091.99
SOLEDAD SANTOS RAMOS		SARS990822	1,115.56
CORNELIO GARCIA MENDOZA	GAMC7916HOCNRN	GAMC700916	1,522.00
ALEJANDRO ZEFERINO CUEVAS MARTINEZ		CUMA870826	1,891.29
EUFEMIA LUNA GARCIA	LUGE8732MOCNRF8	LUGE870320	3,000.00
RODRIGO GARCIA SANTOS		GASR760312	3,000.00
JOSE LUIS RODRIGUEZ MIJANGOS		ROML740919	3,000.00
JAVIER MARTINEZ RUIZ		MARJ851002	397.99
JUANA SOLEDAD MORALES CERNAS		MOCJ690624	2,900.00
ABIGAIL OCAMPO FRANCISCO		OAFA961231	650.01
ZOILA MARTINEZ TOLEDO		MATZ970322	3,000.00
ARACELI CONCEPCION HERNANDEZ RICARDEZ		HERA901207	4,988.00
IRENE GARCIA GUZMAN	GAGI7359MDFRZR8	GAGI730509	4,988.00
TERESA DE JESUS LAZARO VENEGAS		LAVT840115	692.00
RUT ELENA GASGA MORALES		GAMR970425	364.00
ADRIANA CONCEPCION RIVERA CARREÑO		RICA881208	2,000.00
ZOILA MARTINEZ TOLEDO		MATZ970322	622.75
EUNICE FLORES MORALES		FOME790314	720.00
MARTINA CONCEPCION TORRES CRUZ		TOCM621112	2,900.00
SALVADOR MARTINEZ MARTINEZ		MAMS830703	3,000.00
TERESA CASTILLEJOS GUTIERREZ		CAGT961030	3,280.00
ARCELIA ALONDRA GUTIERREZ HERNANDEZ		GUHA830320	930.01
JUDITH REMIGIO LOPEZ		RELJ860421	402.00



GOBIERNO DEL ESTADO
DE OAXACA



REPORTE DE LOS SUBSIDIOS Y OTRAS AYUDAS SOCIALES
Del 1 de Enero al 31 Diciembre del 2022

PARTIDA 4400. AYUDAS SOCIALES SECTOR SOCIAL			
Beneficiario	CURP	RFC	Monto Pagado
JOSE GERARDO ARANO ORTIZ		AAOG990202	4,225.00
PATRONATO PRO CONSTRUCCION DE LA ESTANCIA FRATERNIDAD		PPE870519KD3	18,000.00
CONSEJO ESTATAL DE ORGANIZACIONES DE PERSONAS CON DISCAPACIDAD DEL ESTADO DE OAXACA		CE0980211195	5,000.00
CONSEJO ESTATAL DE ORGANIZACIONES DE PERSONAS CON DISCAPACIDAD DEL ESTADO DE OAXACA		CE0980211195	5,000.00
CENTRO DE APOYO PARA LA INTEGRACION DEL NIÑO DOWN		CAI960422SS1	4,000.00
CENTRO DE APOYO PARA LA INTEGRACION DEL NIÑO DOWN		CAI960422SS1	4,000.00
ASOCIACION PRO DEFICIENTE MENTAL DE OAXACA		APM860609T16	7,500.00
ASOCIACION PRO DEFICIENTE MENTAL DE OAXACA		APM860609T16	7,500.00
MC CASA DE LUZ Y DESCANSO PARA NIÑOS CON CANCER		CLD150416QU1	16,000.00
MC CASA DE LUZ Y DESCANSO PARA NIÑOS CON CANCER		CLD150416QU1	16,000.00
INSTITUTO DE AUTISMO Y REHABILITACION BIYA NAA DIUSHI		IAR0808021M0	12,500.00
INSTITUTO DE AUTISMO Y REHABILITACION BIYA NAA DIUSHI		IAR0808021M0	12,500.00
LOS HIJOS DE LAS HADAS		HHA090806DP3	15,000.00
LOS HIJOS DE LAS HADAS		HHA090806DP3	15,000.00
UNA LUZ MAS EN OAXACA		ULM090123ES3	9,000.00
UNA LUZ MAS EN OAXACA		ULM090123ES3	9,000.00
UNA LUZ MAS EN OAXACA		ULM090123ES3	9,000.00
UNA LUZ MAS EN OAXACA		ULM090123ES3	9,000.00
UNA LUZ MAS EN OAXACA		ULM090123ES3	9,000.00
UNA LUZ MAS EN OAXACA		ULM090123ES3	9,000.00
PATRONATO PRO CONSTRUCCION DE LA CASA HOGAR PARA ANCIANOS SIMON DE CIRENE		PPC990714543	16,000.00
CASA DE AUXILIO SOCIAL EL BUEN SAMARITANO		CAS1310058CO	34,000.00
CASA HOGAR ACEPTAME COMO SOY		CHA940511QJ5	5,500.00



GOBIERNO DEL ESTADO
DE OAXACA



REPORTE DE LOS SUBSIDIOS Y OTRAS AYUDAS SOCIALES
Del 1 de Enero al 31 Diciembre del 2022

PARTIDA 4400. AYUDAS SOCIALES SECTOR SOCIAL			
Beneficiario	CURP	RFC	Monto Pagado
CASA HOGAR ACEPTAME COMO SOY		CHA940511QJ5	5,500.00
CASA HOGAR ACEPTAME COMO SOY		CHA940511QJ5	5,500.00
CASA HOGAR ACEPTAME COMO SOY		CHA940511QJ5	5,500.00
CASA HOGAR ACEPTAME COMO SOY		CHA940511QJ5	5,500.00
CASA HOGAR ACEPTAME COMO SOY		CHA940511QJ5	5,500.00
ALBERGUE INFANTIL JOSEFINO		AIJ870327DLO	18,000.00
ALBERGUE INFANTIL JOSEFINO		AIJ870327DLO	18,000.00
ALBERGUE INFANTIL JOSEFINO		AIJ870327DLO	18,000.00
ALBERGUE INFANTIL JOSEFINO		AIJ870327DLO	18,000.00
ALBERGUE INFANTIL JOSEFINO		AIJ870327DLO	18,000.00
ALBERGUE INFANTIL JOSEFINO		AIJ870327DLO	18,000.00
CASA HOGAR ACEPTAME COMO SOY		CHA940511QJ5	49,500.00
CASA HOGAR ACEPTAME COMO SOY		CHA940511QJ5	49,500.00
CASA HOGAR ACEPTAME COMO SOY		CHA940511QJ5	49,500.00
CASA HOGAR ACEPTAME COMO SOY		CHA940511QJ5	49,500.00
CASA HOGAR ACEPTAME COMO SOY		CHA940511QJ5	49,500.00
CASA HOGAR ACEPTAME COMO SOY		CHA940511QJ5	49,500.00
JOSE ABRAHAM LOPEZ SANTIAGO		LOSA030609	3,200.01
MARIA MAGDALENA ANAYA PATIÑO		AAPM781122	3,317.60
ALEJANDRO HUMBERTO GARCIA LAZARO		GALA870810	2,800.00
TERECITA VAELNCIA LOPEZ	VALT7993MOCLPR1	VALT790903	1,284.00
TERECITA VAELNCIA LOPEZ	VALT7993MOCLPR1	VALT790903	4,000.00
TANIA REYES HERNANDEZ		REHT961224	3,000.00
AZUCENA BUATISTA SANCHEZ		BASA800925	1,469.00
ANGELINA MARTINEZ PINEDA		MAPA520518	2,850.00
ROSENDA MARTINEZ DE JESUS		MAJR651130	1,813.00
AURORA ARELY MARTINEZ CRUZ		MACA820815	1,450.00
MARJOIRE MARIANA HERNANDEZ SAINZ	HESM7413MOCRNR4	HESM741003KS6	1,844.40
RODOLFINA HERNANDEZ TAPIA		HETR690730	2,200.00
HILDEGARDA VASQUEZ MENDOZA		VAMH720430	3,500.00



GOBIERNO DEL ESTADO
DE OAXACA



DIF
DESARROLLO HUMANO DE LA FAMILIA

REPORTE DE LOS SUBSIDIOS Y OTRAS AYUDAS SOCIALES
Del 1 de Enero al 31 Diciembre del 2022

PARTIDA 4400. AYUDAS SOCIALES SECTOR SOCIAL			
Beneficiario	CURP	RFC	Monto Pagado
PATRONATO PRO CONSTRUCCION DE LA CASA HOGAR PARA ANCIANOS SIMON DE CIRENE		PPC990714543	16,000.00
CASA DE AUX SOCIAL EL BUEN SAMARITANO		CAS1310058CO	34,000.00
SER HUMANO		SHU920825NA5	9,000.00
CASA HOGAR ACEPTAME COMO SOY		CHA940511QJ5	5,500.00
CASA HOGAR ACEPTAME COMO SOY		CHA940511QJ5	49,500.00
ALBERGUE INFANTIL JOSEFINO		AIJ870327DLO	18,000.00
MC CASA DE LUZ Y DESCANSO PARA NIÑOS CON CANCER		CLD150416QU1	16,000.00
UNA LUZ MAS EN OAXACA		ULM090123ES3	9,000.00
INSTITUTO DE AUTISMO Y REHABILITACION BIYA NAA DIUSHI		IAR0808021M0	12,500.00
CONSEJO ESTATAL DE ORGANIZACIONES DE PERSONAS CON DISCAPACIDAD DEL ESTADO DE OAXACA		CE0980211195	5,000.00
CENTRO DE ORIENTACION DEL MIGRANTE DE OAXACA		COM030130JV1	11,000.00
CENTRO DE APOYO PARA LA INTEGRACION DEL NIÑO DOWN		CAI960422SS1	4,000.00
ASOCIACION PRO DEFICIENTE MENTAL DE OAXACA		APM860609T16	7,500.00
CUIDANDO ANGELES		CAN0401307KA	30,000.00
LOS HIJOS DE LAS HADAS		HHA090806DP3	15,000.00
PATRONATO PRO CONSTRUCCION DE LA ESTANCIA FRATERNIDAD		PPE870519KD3	18,000.00
EMMANUEL EMILIO GARCIA ORTIZ		GAOE8112196W1	91,338.40
EMMANUEL EMILIO GARCIA ORTIZ		GAOE8112196W1	101,650.80
EMMANUEL EMILIO GARCIA ORTIZ		GAOE8112196W1	99,293.68
EMMANUEL EMILIO GARCIA ORTIZ		GAOE8112196W1	144,373.60
EMMANUEL EMILIO GARCIA ORTIZ		GAOE8112196W1	93,695.52
EMMANUEL EMILIO GARCIA ORTIZ		GAOE8112196W1	57,160.16
EMMANUEL EMILIO GARCIA ORTIZ		GAOE8112196W1	129,641.60
EMMANUEL EMILIO GARCIA ORTIZ		GAOE8112196W1	124,927.36
EMMANUEL EMILIO GARCIA ORTIZ		GAOE8112196W1	174,290.00
EMMANUEL EMILIO GARCIA ORTIZ		GAOE8112196W1	69,716.00



GOBIERNO DEL ESTADO
DE OAXACA



DIF
DESARROLLO HUMANO DE LA FAMILIA

REPORTE DE LOS SUBSIDIOS Y OTRAS AYUDAS SOCIALES
Del 1 de Enero al 31 Diciembre del 2022

PARTIDA 4400. AYUDAS SOCIALES SECTOR SOCIAL			
Beneficiario	CURP	RFC	Monto Pagado
EMMANUEL EMILIO GARCIA ORTIZ		GAOE8112196W1	158,952.48
EMMANUEL EMILIO GARCIA ORTIZ		GAOE8112196W1	147,797.92
EMMANUEL EMILIO GARCIA ORTIZ		GAOE8112196W1	153,375.20
EMMANUEL EMILIO GARCIA ORTIZ		GAOE8112196W1	55,772.80
EMMANUEL EMILIO GARCIA ORTIZ		GAOE8112196W1	83,659.20
EMMANUEL EMILIO GARCIA ORTIZ		GAOE8112196W1	271,892.40
EMMANUEL EMILIO GARCIA ORTIZ		GAOE8112196W1	26,680.00
EMMANUEL EMILIO GARCIA ORTIZ		GAOE8112196W1	9,802.00
COMERCIALIZADORA TERRAM ET AQUAM, TIERRA Y AGUA	#N/A	CTE150610RE1	163,796.64
COMERCIALIZADORA TERRAM ET AQUAM, TIERRA Y AGUA	#N/A	CTE150610RE1	386,092.08
COMERCIALIZADORA TERRAM ET AQUAM, TIERRA Y AGUA	#N/A	CTE150610RE1	233,995.20
COMERCIALIZADORA TERRAM ET AQUAM, TIERRA Y AGUA	#N/A	CTE150610RE1	58,498.80
COMERCIALIZADORA TERRAM ET AQUAM, TIERRA Y AGUA	#N/A	CTE150610RE1	46,799.04
COMERCIALIZADORA TERRAM ET AQUAM, TIERRA Y AGUA	#N/A	CTE150610RE1	210,595.68
COMERCIALIZADORA TERRAM ET AQUAM, TIERRA Y AGUA	#N/A	CTE150610RE1	70,198.56
JUAN CARLOS GUZMAN MORALES		GUMJ840812	3,315.00
MARIA ANGELICA VASQUEZ OLEGARIO		VAOA850610	2,004.00
MANUEL ODILON VASQUEZ MARTINEZ		VAMM600101	1,180.13
JUDITH FUENTES LORENZO		FULJ680216FD3	349.00
MARJOIRE MARIANA HERNANDEZ SAINZ	HESM7413MOCRNR4	HESM741003KS6	300.00
MARJOIRE MARIANA HERNANDEZ SAINZ	HESM7413MOCRNR4	HESM741003KS6	70.00
MARJOIRE MARIANA HERNANDEZ SAINZ	HESM7413MOCRNR4	HESM741003KS6	50.00
MARJOIRE MARIANA HERNANDEZ SAINZ	HESM7413MOCRNR4	HESM741003KS6	100.00
MARJOIRE MARIANA HERNANDEZ SAINZ	HESM7413MOCRNR4	HESM741003KS6	58.00
MARJOIRE MARIANA HERNANDEZ SAINZ	HESM7413MOCRNR4	HESM741003KS6	301.00
MARJOIRE MARIANA HERNANDEZ SAINZ	HESM7413MOCRNR4	HESM741003KS6	100.00
MARJOIRE MARIANA HERNANDEZ SAINZ	HESM7413MOCRNR4	HESM741003KS6	115.00



GOBIERNO DEL ESTADO
DE OAXACA



REPORTE DE LOS SUBSIDIOS Y OTRAS AYUDAS SOCIALES
Del 1 de Enero al 31 Diciembre del 2022

PARTIDA 4400. AYUDAS SOCIALES SECTOR SOCIAL			
Beneficiario	CURP	RFC	Monto Pagado
MARIA ANGELICA VASQUEZ OLEGARIO		VAOA850610	1,140.00
AGUSTIN RUIZ ANTONIO		RUAA701219	350.00
MARISELA ELIZABETH LOPEZ DIAZ	LODM67914MOCNZR8	LODM670914	140.00
REYNA ANGELICA ALEJANDRES SANTIAGO		AESR730105	4,774.01
AURORA ARELY MARTINEZ CRUZ		MACA820815	2,600.00
IRENE LOPEZ HERNANDEZ	LOHI7212MOCNRR	LOHI721020	2,960.00
JULIA HERNANDEZ TAPIA		HETJ820323	3,520.00
MARJOIRE MARIANA HERNANDEZ SAINZ	HESM7413MOCNRR4	HESM741003KS6	200.00
GLORIA VERONICA PEREZ SANDOVAL		PESG801130EJ1	155.00
JOSE DANIEL LUIS TREJO		LUTD800411	100.00
JULIO CESAR ESTEVA ZARATE	EEZJ7422HOCZRL4	EEZJ740220	300.00
ANGELA VERA DE LEON		VELA601115	1,373.84
JUAN ANGEL SANCHEZ MARTINEZ		SAMJ710127	1,595.00
ANDREA CANO X		CAXA440204	2,500.00
PAULA ROSALES X		ROXP600402	999.00
CUIDANDO ANGELES		CAN0401307KA	30,000.00
CUIDANDO ANGELES		CAN0401307KA	30,000.00
CENTRO DE ORIENTACION DEL MIGRANTE DE OAXACA		COM030130JV1	11,000.00
CENTRO DE ORIENTACION DEL MIGRANTE DE OAXACA		COM030130JV1	11,000.00
CENTRO DE ORIENTACION DEL MIGRANTE DE OAXACA		COM030130JV1	11,000.00
CENTRO DE ORIENTACION DEL MIGRANTE DE OAXACA		COM030130JV1	11,000.00
CENTRO DE ORIENTACION DEL MIGRANTE DE OAXACA		COM030130JV1	11,000.00
SER HUMANO		SHU920825NA5	9,000.00
SER HUMANO		SHU920825NA5	9,000.00
SER HUMANO		SHU920825NA5	9,000.00
SER HUMANO		SHU920825NA5	9,000.00
SER HUMANO		SHU920825NA5	9,000.00
SER HUMANO		SHU920825NA5	9,000.00



GOBIERNO DEL ESTADO
DE OAXACA



REPORTE DE LOS SUBSIDIOS Y OTRAS AYUDAS SOCIALES
Del 1 de Enero al 31 Diciembre del 2022

PARTIDA 4400. AYUDAS SOCIALES SECTOR SOCIAL			
Beneficiario	CURP	RFC	Monto Pagado
PATRONATO PRO CONSTRUCCION DE LA CASA HOGAR PARA ANCIANOS SIMON DE CIRENE		PPC990714543	16,000.00
EQUIPOS MEDICOS Y MATERIAL DE CURACION PHARMA CENTER		EMM200603HA6	3,713,786.05
EQUIPOS MEDICOS Y MATERIAL DE CURACION PHARMA CENTER		EMM200603HA6	2,985,376.00
CENTRO DE ORIENTACION DEL MIGRANTE DE OAXACA		COM030130JV1	11,000.00
CENTRO DE ORIENTACION DEL MIGRANTE DE OAXACA		COM030130JV1	11,000.00
ALBERGUE INFANTIL JOSEFINO		AIJ870327DLO	18,000.00
CASA HOGAR ACEPTAME COMO SOY		CHA940511QJ5	5,500.00
SER HUMANO		SHU920825NA5	9,000.00
CASA HOGAR ACEPTAME COMO SOY		CHA940511QJ5	49,500.00
CUIDANDO ANGELES		CAN0401307KA	30,000.00
CONSEJO ESTATAL DE ORGANIZACIONES DE PERSONAS CON DISCAPACIDAD DEL ESTADO DE OAXACA		CE0980211195	5,000.00
ASOCIACION PRO DEFICIENTE MENTAL DE OAXACA		APM860609T16	7,500.00
UNA LUZ MAS EN OAXACA		ULM090123ES3	9,000.00
CENTRO DE APOYO PARA LA INTEGRACION DEL NIÑO DOWN		CAI960422SS1	4,000.00
LOS HIJOS DE LAS HADAS		HHA090806DP3	15,000.00
INSTITUTO DE AUTISMO Y REHABILITACION BIYA NAA DIUSHI		IAR0808021M0	12,500.00
MC CASA DE LUZ Y DESCANSO PARA NIÑOS CON CANCER		CLD150416QU1	16,000.00
CASA DE AUXILIO SOCIAL EL BUEN SAMARITANO		CAS1310058C0	34,000.00
PATRONATO PRO CONSTRUCCION DE LA ESTANCIA FRATERNIDAD		PPE870519KD3	18,000.00
CASTELLANOS MANUEL ALEJANDRO ARANGO		AACM771212KRO	990,600.00
ALBERGUE INFANTIL JOSEFINO		AIJ870327DLO	18,000.00
CONSEJO ESTATAL DE ORGANIZACIONES DE PERSONAS CON DISCAPACIDAD DEL ESTADO DE OAXACA		CE0980211195	5,000.00



GOBIERNO DEL ESTADO
DE OAXACA



REPORTE DE LOS SUBSIDIOS Y OTRAS AYUDAS SOCIALES
Del 1 de Enero al 31 Diciembre del 2022

PARTIDA 4400. AYUDAS SOCIALES SECTOR SOCIAL			
Beneficiario	CURP	RFC	Monto Pagado
PATRONATO PRO CONSTRUCCION DE LA CASA HOGAR PARA ANCIANOS SIMON DE CIRENE		PPC990714543	16,000.00
CENTRO DE APOYO PARA LA INTEGRACION DEL NIÑO DOWN		CAI960422SS1	4,000.00
UNA LUZ MAS EN OAXACA		ULM090123ES3	9,000.00
ASOCIACION PRO DEFICIENTE MENTAL DE OAXACA		APM860609T16	7,500.00
CUIDANDO ANGELES		CAN0401307KA	30,000.00
LOS HIJOS DE LAS HADAS		HHA090806DP3	15,000.00
CENTRO DE ORIENTACION DEL MIGRANTE DE OAXACA		COM030130JV1	11,000.00
CASA DE AUXILIO SOCIAL EL BUEN SAMARITANO		CAS1310058CO	34,000.00
MC CASA DE LUZ Y DESCANSO PARA NIÑOS CON CANCER		CLD150416QU1	16,000.00
SER HUMANO		SHU920825NA5	9,000.00
MARJOIRE MARIANA HERNANDEZ SAINZ	HESM7413MOCRNR4	HESM741003KS6	538.00
MARJOIRE MARIANA HERNANDEZ SAINZ	HESM7413MOCRNR4	HESM741003KS6	440.80
MARJOIRE MARIANA HERNANDEZ SAINZ	HESM7413MOCRNR4	HESM741003KS6	200.00
MARJOIRE MARIANA HERNANDEZ SAINZ	HESM7413MOCRNR4	HESM741003KS6	80.00
MARJOIRE MARIANA HERNANDEZ SAINZ	HESM7413MOCRNR4	HESM741003KS6	250.00
JULIA MARTINEZ ORDAZ		MAOJ930518	4,708.22
JUAN CARLOS GUZMAN MORALES		GUMJ840812	4,903.00
MARJOIRE MARIANA HERNANDEZ SAINZ	HESM7413MOCRNR4	HESM741003KS6	475.00
EDITH MATIAS JUAN		MAJE850927	500.00
TERESA CASTILLEJOS GUTIERREZ		CAGT961030	4,903.00
TERECITA VAELNCIA LOPEZ	VALT7993MOCLPR1	VALT790903	4,903.00
JUDITH FUENTES LORENZO		FULJ680216FD3	378.00
JUDITH FUENTES LORENZO		FULJ680216FD3	324.00
JUDITH FUENTES LORENZO		FULJ680216FD3	255.20
JUDITH FUENTES LORENZO		FULJ680216FD3	1,000.00
CASA HOGAR ACEPTAME COMO SOY		CHA940511QJ5	49,500.00
CASA HOGAR ACEPTAME COMO SOY		CHA940511QJ5	5,500.00



GOBIERNO DEL ESTADO
DE OAXACA



REPORTE DE LOS SUBSIDIOS Y OTRAS AYUDAS SOCIALES
Del 1 de Enero al 31 Diciembre del 2022

PARTIDA 4400. AYUDAS SOCIALES SECTOR SOCIAL			
Beneficiario	CURP	RFC	Monto Pagado
LABORATORIOS JUAREZ		LJU060306833	6,570.00
LABORATORIOS JUAREZ		LJU060306833	700.00
LABORATORIOS JUAREZ		LJU060306833	76,700.00
LABORATORIOS JUAREZ		LJU060306833	18,150.00
LABORATORIOS JUAREZ		LJU060306833	500.00
LABORATORIOS JUAREZ		LJU060306833	7,800.00
LABORATORIOS JUAREZ		LJU060306833	3,770.00
LABORATORIOS JUAREZ		LJU060306833	5,500.00
LABORATORIOS JUAREZ		LJU060306833	1,300.00
LABORATORIOS JUAREZ		LJU060306833	8,210.00
LABORATORIOS JUAREZ		LJU060306833	3,900.00
LABORATORIOS JUAREZ		LJU060306833	10,950.00
LABORATORIOS JUAREZ		LJU060306833	2,100.00
LABORATORIOS JUAREZ		LJU060306833	13,520.00
LABORATORIOS JUAREZ		LJU060306833	700.00
LABORATORIOS JUAREZ		LJU060306833	11,000.00
LABORATORIOS JUAREZ		LJU060306833	6,500.00
LABORATORIOS JUAREZ		LJU060306833	700.00
LABORATORIOS JUAREZ		LJU060306833	3,000.00
LABORATORIOS JUAREZ		LJU060306833	1,230.00
LABORATORIOS JUAREZ		LJU060306833	14,210.00
LABORATORIOS JUAREZ		LJU060306833	3,000.00
LABORATORIOS JUAREZ		LJU060306833	700.00
LABORATORIOS JUAREZ		LJU060306833	2,200.00
LABORATORIOS JUAREZ		LJU060306833	5,050.00
LABORATORIOS JUAREZ		LJU060306833	1,750.00
LABORATORIOS JUAREZ		LJU060306833	1,300.00
LABORATORIOS JUAREZ		LJU060306833	9,900.00
LABORATORIOS JUAREZ		LJU060306833	1,500.00
LABORATORIOS JUAREZ		LJU060306833	2,000.00
LABORATORIOS JUAREZ		LJU060306833	10,580.00
LABORATORIOS JUAREZ		LJU060306833	4,720.00



GOBIERNO DEL ESTADO
DE OAXACA



REPORTE DE LOS SUBSIDIOS Y OTRAS AYUDAS SOCIALES
Del 1 de Enero al 31 Diciembre del 2022

PARTIDA 4400. AYUDAS SOCIALES SECTOR SOCIAL			
Beneficiario	CURP	RFC	Monto Pagado
LABORATORIOS JUAREZ		LJU060306833	18,850.00
LABORATORIOS JUAREZ		LJU060306833	3,000.00
LABORATORIOS JUAREZ		LJU060306833	550.00
LABORATORIOS JUAREZ		LJU060306833	9,740.00
LABORATORIOS JUAREZ		LJU060306833	370.00
LABORATORIOS JUAREZ		LJU060306833	550.00
LABORATORIOS JUAREZ		LJU060306833	17,100.00
LABORATORIOS JUAREZ		LJU060306833	2,500.00
LABORATORIOS JUAREZ		LJU060306833	1,100.00
LABORATORIOS JUAREZ		LJU060306833	1,300.00
LABORATORIOS JUAREZ		LJU060306833	9,090.00
LABORATORIOS JUAREZ		LJU060306833	2,500.00
LABORATORIOS JUAREZ		LJU060306833	550.00
LABORATORIOS JUAREZ		LJU060306833	1,850.00
PATRONATO PRO CONSTRUCCION DE LA ESTANCIA FRATERNIDAD		PPE870519KD3	18,000.00
INSTITUTO DE AUTISMO Y REHABILITACION BIYA NAA DIUSHI		IAR0808021M0	12,500.00
FUNDACION ETERNIDAD		FET0711307V3	34,000.00
FUNDACION ETERNIDAD		FET0711307V3	34,000.00
FUNDACION ETERNIDAD		FET0711307V3	25,500.00
FUNDACION ETERNIDAD		FET0711307V3	25,500.00
FUNDACION ETERNIDAD		FET0711307V3	25,500.00
FUNDACION ETERNIDAD		FET0711307V3	25,500.00
FUNDACION ETERNIDAD		FET0711307V3	25,500.00
FUNDACION ETERNIDAD		FET0711307V3	25,500.00
FUNDACION ETERNIDAD		FET0711307V3	25,500.00
FUNDACION ETERNIDAD		FET0711307V3	25,500.00
FUNDACION ETERNIDAD		FET0711307V3	25,500.00
FUNDACION ETERNIDAD		FET0711307V3	25,500.00
FUNDACION ETERNIDAD		FET0711307V3	25,500.00
FUNDACION ETERNIDAD		FET0711307V3	25,500.00
FUNDACION ETERNIDAD		FET0711307V3	25,500.00
FUNDACION ETERNIDAD		FET0711307V3	25,500.00
FUNDACION ETERNIDAD		FET0711307V3	25,500.00
FUNDACION ETERNIDAD		FET0711307V3	25,500.00
FUNDACION ETERNIDAD		FET0711307V3	25,500.00
FUNDACION ETERNIDAD		FET0711307V3	25,500.00
FUNDACION NG OAXACA		FNO170628JN9	18,000.00
FUNDACION NG OAXACA		FNO170628JN9	18,000.00



GOBIERNO DEL ESTADO
DE OAXACA



REPORTE DE LOS SUBSIDIOS Y OTRAS AYUDAS SOCIALES
Del 1 de Enero al 31 Diciembre del 2022

PARTIDA 4400. AYUDAS SOCIALES SECTOR SOCIAL			
Beneficiario	CURP	RFC	Monto Pagado
DEMETRIO AQUINO HERNANDEZ		AUHD7811291K8	243,496.57
DEMETRIO AQUINO HERNANDEZ		AUHD7811291K8	181,928.36
DEMETRIO AQUINO HERNANDEZ		AUHD7811291K8	121,748.29
DEMETRIO AQUINO HERNANDEZ		AUHD7811291K8	181,928.36
DEMETRIO AQUINO HERNANDEZ		AUHD7811291K8	243,496.57
DEMETRIO AQUINO HERNANDEZ		AUHD7811291K8	121,748.29
CASA DE AUX SOCIAL EL BUEN SAMARITANO		CAS1310058C0	34,000.00
PATRONATO PRO CONSTRUCCION DE LA CASA HOGAR PARA ANCIANOS SIMON DE CIRENE		PPC990714543	16,000.00
UNA LUZ MAS EN OAXACA		ULM090123ES3	9,000.00
ASOCIACION PRO DEFICIENTE MENTAL DE OAXACA		APM860609T16	7,500.00
CONSEJO ESTATAL DE ORGANIZACIONES DE PERSONAS CON DISCAPACIDAD DEL ESTADO DE OAXACA		CE0980211195	5,000.00
LOS HIJOS DE LAS HADAS		HHA090806DP3	15,000.00
CASA HOGAR ACEPTAME COMO SOY		CHA940511QJ5	49,500.00
CASA HOGAR ACEPTAME COMO SOY		CHA940511QJ5	5,500.00
CENTRO DE ORIENTACION DEL MIGRANTE DE OAXACA		COM030130JV1	11,000.00
ALBERGUE INFANTIL JOSEFINO		AIJ870327DLO	18,000.00
SER HUMANO		SHU920825NA5	9,000.00
FUNDACION ETERNIDAD		FET0711307V3	25,500.00
CUIDANDO ANGELES		CAN0401307KA	30,000.00
INSTITUTO DE AUTISMO Y REHABILITACION BIYA NAA DIUSHI		IAR0808021M0	12,500.00
MC CASA DE LUZ Y DESCANSO PARA NIÑOS CON CANCER		CLD150416QU1	16,000.00
CENTRO DE APOYO PARA LA INTEGRACION DEL NIÑO DOWN		CAI960422SS1	4,000.00
FUNDACION NG OAXACA		FNO170628JN9	18,000.00
PATRONATO PRO CONSTRUCCION DE LA ESTANCIA FRATERNIDAD		PPE870519KD3	18,000.00
CASA HOGAR ACEPTAME COMO SOY		CHA940511QJ5	5,500.00
CENTRO DE ORIENTACION DEL MIGRANTE DE OAXACA		COM030130JV1	11,000.00



GOBIERNO DEL ESTADO
DE OAXACA



DIF
DESARROLLO HUMANO DE LA FAMILIA

REPORTE DE LOS SUBSIDIOS Y OTRAS AYUDAS SOCIALES
Del 1 de Enero al 31 Diciembre del 2022

PARTIDA 4400. AYUDAS SOCIALES SECTOR SOCIAL			
Beneficiario	CURP	RFC	Monto Pagado
SER HUMANO		SHU920825NA5	9,000.00
CENTRO DE APOYO PARA LA INTEGRACION DEL NIÑO DOWN		CAI960422SS1	4,000.00
UNA LUZ MAS EN OAXACA		ULM090123ES3	9,000.00
ASOCIACION PRO DEFICIENTE MENTAL DE OAXACA		APM860609T16	7,500.00
CONSEJO ESTATAL DE ORGANIZACIONES DE PERSONAS CON DISCAPACIDAD DEL ESTADO DE OAXACA		CE0980211195	5,000.00
PATRONATO PRO CONSTRUCCION DE LA ESTANCIA FRATERNIDAD		PPE870519KD3	18,000.00
MC CASA DE LUZ Y DESCANSO PARA NIÑOS CON CANCER		CLD150416QU1	16,000.00
COMERCIALIZADORA BUKAZAN		CBU1508048A8	956,664.90
FUNDACION NG OAXACA		FNO170628JN9	18,000.00
CASA HOGAR ACEPTAME COMO SOY		CHA940511QJ5	49,500.00
CUIDANDO ANGELES		CAN0401307KA	30,000.00
CASA DE AUXILIO SOCIAL EL BUEN SAMARITANO		CAS1310058CO	34,000.00
ALBERGUE INFANTIL JOSEFINO		AIJ870327DLO	18,000.00
PATRONATO PRO CONSTRUCCION DE LA CASA HOGAR PARA ANCIANOS SIMON DE CIRENE		PPC990714543	16,000.00
LOS HIJOS DE LAS HADAS		HHA090806DP3	15,000.00
INSTITUTO DE AUTISMO Y REHABILITACION BIYA NAA DIUSHI		IAR0808021M0	12,500.00
LABORATORIOS JUAREZ		LJU060306833	12,750.00
LABORATORIOS JUAREZ		LJU060306833	500.00
LABORATORIOS JUAREZ		LJU060306833	9,150.00
LABORATORIOS JUAREZ		LJU060306833	2,500.00
LABORATORIOS JUAREZ		LJU060306833	550.00
EDER IVAN VASQUEZ CHAVEZ		VACE8909129F2	25,520.00
ALAN URIEL JIMENEZ SANCHEZ		JISA861127275	100.00
ROSAURA RAFAEL RAMIREZ		RARR810619	42.00
NIZARINDANY GIRON RUIZ	GIRN95125MMCRZZ1	GIRN951025	200.00



GOBIERNO DEL ESTADO
DE OAXACA



REPORTE DE LOS SUBSIDIOS Y OTRAS AYUDAS SOCIALES
Del 1 de Enero al 31 Diciembre del 2022

PARTIDA 4400. AYUDAS SOCIALES SECTOR SOCIAL			
Beneficiario	CURP	RFC	Monto Pagado
EULALIA GENOVEVA MENDOZA GOMEZ		MEGE551210	250.00
NANCY AIDE MEDINA PEREZ	MEPN8772MDFDRN2	MEPN870720	50.00
SILVIA MARTINEZ GARCIA	MAGS88112MOCRRL6	MAGS881120	110.00
ALEXA IVONNE ORTEGA SIERRA	OESA9735MOCRRL5	OESA970305	128.00
NIZARINDANY GIRON RUIZ	GIRN95125MMCRZZ1	GIRN951025	180.00
NIZARINDANY GIRON RUIZ	GIRN95125MMCRZZ1	GIRN951025	54.00
SINGULAR STYLO		SST100605KW0	6,270.38
CASA DE AUXILIO SOCIAL EL BUEN SAMARITANO		CAS1310058C0	34,000.00
PATRONATO PRO CONSTRUCCION DE LA ESTANCIA FRATERNIDAD		PPE870519KD3	18,000.00
PATRONATO PRO CONSTRUCCION DE LA CASA HOGAR PARA ANCIANOS SIMON DE CIRENE		PPC990714543	16,000.00
UNA LUZ MAS EN OAXACA		ULM090123ES3	9,000.00
CASA HOGAR ACEPTAME COMO SOY		CHA940511QJ5	5,500.00
CASA HOGAR ACEPTAME COMO SOY		CHA940511QJ5	49,500.00
MC CASA DE LUZ Y DESCANSO PARA NIÑOS CON CANCER		CLD150416QU1	16,000.00
			17,154,728.86
SISTEMA PARA EL DESARROLLO INTEGRAL DE LA FAMILIA DEL ESTADO DE OAXACA		SDI770611683	204,783.56
SISTEMA PARA EL DESARROLLO INTEGRAL DE LA FAMILIA DEL ESTADO DE OAXACA		SDI770611683	479,500.00
SISTEMA PARA EL DESARROLLO INTEGRAL DE LA FAMILIA DEL ESTADO DE OAXACA		SDI770611683	282,066.64
SISTEMA PARA EL DESARROLLO INTEGRAL DE LA FAMILIA DEL ESTADO DE OAXACA		SDI770611683	1,318,994.82
SISTEMA PARA EL DESARROLLO INTEGRAL DE LA FAMILIA DEL ESTADO DE OAXACA		SDI770611683	1,566,942.33
SISTEMA PARA EL DESARROLLO INTEGRAL DE LA FAMILIA DEL ESTADO DE OAXACA		SDI770611683	17,000.00
SISTEMA PARA EL DESARROLLO INTEGRAL DE LA FAMILIA DEL ESTADO DE OAXACA		SDI770611683	195,500.00
SISTEMA PARA EL DESARROLLO INTEGRAL DE LA FAMILIA DEL ESTADO DE OAXACA		SDI770611683	436,750.00



GOBIERNO DEL ESTADO
DE OAXACA



REPORTE DE LOS SUBSIDIOS Y OTRAS AYUDAS SOCIALES
Del 1 de Enero al 31 Diciembre del 2022

PARTIDA 4400. AYUDAS SOCIALES SECTOR SOCIAL			
Beneficiario	CURP	RFC	Monto Pagado
SISTEMA PARA EL DESARROLLO INTEGRAL DE LA FAMILIA DEL ESTADO DE OAXACA		SDI770611683	263,583.32
SISTEMA PARA EL DESARROLLO INTEGRAL DE LA FAMILIA DEL ESTADO DE OAXACA		SDI770611683	1,408,874.92
SISTEMA PARA EL DESARROLLO INTEGRAL DE LA FAMILIA DEL ESTADO DE OAXACA		SDI770611683	1,417,186.33
SISTEMA PARA EL DESARROLLO INTEGRAL DE LA FAMILIA DEL ESTADO DE OAXACA		SDI770611683	29,000.00
SISTEMA PARA EL DESARROLLO INTEGRAL DE LA FAMILIA DEL ESTADO DE OAXACA		SDI770611683	148,725.00
SISTEMA PARA EL DESARROLLO INTEGRAL DE LA FAMILIA DEL ESTADO DE OAXACA		SDI770611683	424,500.00
SISTEMA PARA EL DESARROLLO INTEGRAL DE LA FAMILIA DEL ESTADO DE OAXACA		SDI770611683	269,633.32
SISTEMA PARA EL DESARROLLO INTEGRAL DE LA FAMILIA DEL ESTADO DE OAXACA		SDI770611683	1,460,066.61
SISTEMA PARA EL DESARROLLO INTEGRAL DE LA FAMILIA DEL ESTADO DE OAXACA		SDI770611683	1,471,828.00
SISTEMA PARA EL DESARROLLO INTEGRAL DE LA FAMILIA DEL ESTADO DE OAXACA		SDI770611683	15,000.00
SISTEMA PARA EL DESARROLLO INTEGRAL DE LA FAMILIA DEL ESTADO DE OAXACA		SDI770611683	148,725.00
SISTEMA PARA EL DESARROLLO INTEGRAL DE LA FAMILIA DEL ESTADO DE OAXACA		SDI770611683	424,500.00
SISTEMA PARA EL DESARROLLO INTEGRAL DE LA FAMILIA DEL ESTADO DE OAXACA		SDI770611683	271,832.72
SISTEMA PARA EL DESARROLLO INTEGRAL DE LA FAMILIA DEL ESTADO DE OAXACA		SDI770611683	1,461,066.61
SISTEMA PARA EL DESARROLLO INTEGRAL DE LA FAMILIA DEL ESTADO DE OAXACA		SDI770611683	1,464,728.00
SISTEMA PARA EL DESARROLLO INTEGRAL DE LA FAMILIA DEL ESTADO DE OAXACA		SDI770611683	15,000.00
SISTEMA PARA EL DESARROLLO INTEGRAL DE LA FAMILIA DEL ESTADO DE OAXACA		SDI770611683	272,975.00
SISTEMA PARA EL DESARROLLO INTEGRAL DE LA FAMILIA DEL ESTADO DE OAXACA		SDI770611683	452,000.00
SISTEMA PARA EL DESARROLLO INTEGRAL DE LA FAMILIA DEL ESTADO DE OAXACA		SDI770611683	282,958.32
SISTEMA PARA EL DESARROLLO INTEGRAL DE LA FAMILIA DEL ESTADO DE OAXACA		SDI770611683	1,590,337.48



GOBIERNO DEL ESTADO
DE OAXACA



REPORTE DE LOS SUBSIDIOS Y OTRAS AYUDAS SOCIALES
Del 1 de Enero al 31 Diciembre del 2022

PARTIDA 4400. AYUDAS SOCIALES SECTOR SOCIAL			
Beneficiario	CURP	RFC	Monto Pagado
SISTEMA PARA EL DESARROLLO INTEGRAL DE LA FAMILIA DEL ESTADO DE OAXACA		SDI770611683	1,606,144.60
SISTEMA PARA EL DESARROLLO INTEGRAL DE LA FAMILIA DEL ESTADO DE OAXACA		SDI770611683	15,000.00
SISTEMA PARA EL DESARROLLO INTEGRAL DE LA FAMILIA DEL ESTADO DE OAXACA		SDI770611683	217,825.00
SISTEMA PARA EL DESARROLLO INTEGRAL DE LA FAMILIA DEL ESTADO DE OAXACA		SDI770611683	451,500.00
SISTEMA PARA EL DESARROLLO INTEGRAL DE LA FAMILIA DEL ESTADO DE OAXACA		SDI770611683	282,958.32
SISTEMA PARA EL DESARROLLO INTEGRAL DE LA FAMILIA DEL ESTADO DE OAXACA		SDI770611683	1,572,137.48
SISTEMA PARA EL DESARROLLO INTEGRAL DE LA FAMILIA DEL ESTADO DE OAXACA		SDI770611683	1,541,994.60
SISTEMA PARA EL DESARROLLO INTEGRAL DE LA FAMILIA DEL ESTADO DE OAXACA		SDI770611683	15,000.00
SISTEMA PARA EL DESARROLLO INTEGRAL DE LA FAMILIA DEL ESTADO DE OAXACA		SDI770611683	217,825.00
SISTEMA PARA EL DESARROLLO INTEGRAL DE LA FAMILIA DEL ESTADO DE OAXACA		SDI770611683	451,500.00
SISTEMA PARA EL DESARROLLO INTEGRAL DE LA FAMILIA DEL ESTADO DE OAXACA		SDI770611683	282,958.32
SISTEMA PARA EL DESARROLLO INTEGRAL DE LA FAMILIA DEL ESTADO DE OAXACA		SDI770611683	1,572,137.48
SISTEMA PARA EL DESARROLLO INTEGRAL DE LA FAMILIA DEL ESTADO DE OAXACA		SDI770611683	1,541,994.60
SISTEMA PARA EL DESARROLLO INTEGRAL DE LA FAMILIA DEL ESTADO DE OAXACA		SDI770611683	15,000.00
SISTEMA PARA EL DESARROLLO INTEGRAL DE LA FAMILIA DEL ESTADO DE OAXACA		SDI770611683	217,825.00
SISTEMA PARA EL DESARROLLO INTEGRAL DE LA FAMILIA DEL ESTADO DE OAXACA		SDI770611683	451,500.00
SISTEMA PARA EL DESARROLLO INTEGRAL DE LA FAMILIA DEL ESTADO DE OAXACA		SDI770611683	282,958.32
SISTEMA PARA EL DESARROLLO INTEGRAL DE LA FAMILIA DEL ESTADO DE OAXACA		SDI770611683	1,572,137.48
SISTEMA PARA EL DESARROLLO INTEGRAL DE LA FAMILIA DEL ESTADO DE OAXACA		SDI770611683	1,541,994.60
SISTEMA PARA EL DESARROLLO INTEGRAL DE LA FAMILIA DEL ESTADO DE OAXACA		SDI770611683	15,000.00



GOBIERNO DEL ESTADO
DE OAXACA



DIF
DESARROLLO INTEGRAL DE LA FAMILIA

REPORTE DE LOS SUBSIDIOS Y OTRAS AYUDAS SOCIALES
Del 1 de Enero al 31 Diciembre del 2022

PARTIDA 4400. AYUDAS SOCIALES SECTOR SOCIAL			
Beneficiario	CURP	RFC	Monto Pagado
SISTEMA PARA EL DESARROLLO INTEGRAL DE LA FAMILIA DEL ESTADO DE OAXACA		SDI770611683	217,825.00
SISTEMA PARA EL DESARROLLO INTEGRAL DE LA FAMILIA DEL ESTADO DE OAXACA		SDI770611683	451,500.00
SISTEMA PARA EL DESARROLLO INTEGRAL DE LA FAMILIA DEL ESTADO DE OAXACA		SDI770611683	282,958.32
SISTEMA PARA EL DESARROLLO INTEGRAL DE LA FAMILIA DEL ESTADO DE OAXACA		SDI770611683	1,572,137.48
SISTEMA PARA EL DESARROLLO INTEGRAL DE LA FAMILIA DEL ESTADO DE OAXACA		SDI770611683	1,541,994.60
SISTEMA PARA EL DESARROLLO INTEGRAL DE LA FAMILIA DEL ESTADO DE OAXACA		SDI770611683	15,000.00
SISTEMA PARA EL DESARROLLO INTEGRAL DE LA FAMILIA DEL ESTADO DE OAXACA		SDI770611683	152,000.00
SISTEMA PARA EL DESARROLLO INTEGRAL DE LA FAMILIA DEL ESTADO DE OAXACA		SDI770611683	416,500.00
SISTEMA PARA EL DESARROLLO INTEGRAL DE LA FAMILIA DEL ESTADO DE OAXACA		SDI770611683	240,283.32
SISTEMA PARA EL DESARROLLO INTEGRAL DE LA FAMILIA DEL ESTADO DE OAXACA		SDI770611683	1,550,985.48
SISTEMA PARA EL DESARROLLO INTEGRAL DE LA FAMILIA DEL ESTADO DE OAXACA		SDI770611683	1,476,052.00
SISTEMA PARA EL DESARROLLO INTEGRAL DE LA FAMILIA DEL ESTADO DE OAXACA		SDI770611683	15,000.00
SISTEMA PARA EL DESARROLLO INTEGRAL DE LA FAMILIA DEL ESTADO DE OAXACA		SDI770611683	412,649.98
SISTEMA PARA EL DESARROLLO INTEGRAL DE LA FAMILIA DEL ESTADO DE OAXACA		SDI770611683	234,633.00
SISTEMA PARA EL DESARROLLO INTEGRAL DE LA FAMILIA DEL ESTADO DE OAXACA		SDI770611683	1,552,717.02
SISTEMA PARA EL DESARROLLO INTEGRAL DE LA FAMILIA DEL ESTADO DE OAXACA		SDI770611683	55,125.00
SISTEMA PARA EL DESARROLLO INTEGRAL DE LA FAMILIA DEL ESTADO DE OAXACA		SDI770611683	55,125.00
SISTEMA PARA EL DESARROLLO INTEGRAL DE LA FAMILIA DEL ESTADO DE OAXACA		SDI770611683	3,102,708.57
	TOTAL BECAS:		45,004,643.55
	TOTAL GENERAL:		62,159,372.41

SISTEMA PARA EL DESARROLLO INTEGRAL DE LA FAMILIA DEL ESTADO DE OAXACA
Estado de Situación Financiera Detallado - LDF
Al 31 de diciembre de 2021 y al 31 de Diciembre de 2022
(PESOS)

Concepto	31 de Diciembre de 2022	31 de Diciembre de 2021	Concepto	31 de Diciembre de 2022	31 de Diciembre de 2021
ACTIVO			PASIVO		
Activo Circulante			Pasivo Circulante		
Efectivo y Equivalentes	30,344,721	52,145,984	Cuentas por Pagar a Corto Plazo	63,410,753	153,457,334
Efectivo			Servicios Personales por Pagar a Corto Plazo	0	0
Bancos/Tesorería			Proveedores por Pagar a Corto Plazo	0	26,570,157
Bancos/Dependencias y Otros	30,344,721	52,145,984	Contratistas por Obras Públicas por Pagar a Corto Plazo		
Inversiones Temporales (Hasta 3 meses)			Participaciones y Aportaciones por Pagar a Corto Plazo		
Fondos con Afectación Específica			Transferencias Otorgadas por Pagar a Corto Plazo	27,887,264	69,127,139
Depósitos de Fondos de Terceros en Garantía y/o Administración			Intereses, Comisiones y Otros Gastos de la Deuda Pública por Pagar a Corto Plazo	0	0
Otros Efectivos y Equivalentes			Retenciones y Contribuciones por Pagar a Corto Plazo	11,728,224	25,843,917
Derechos a Recibir Efectivo o Equivalentes	30,869,955	86,628,035	Devoluciones de la Ley de Ingresos por Pagar a Corto Plazo	0	0
Inversiones Financieras de Corto Plazo			Otras Cuentas por Pagar a Corto Plazo	23,795,265	31,916,121
Cuentas por Cobrar a Corto Plazo			Documentos por Pagar a Corto Plazo	0	0
Deudores Diversos por Cobrar a Corto Plazo	30,869,955	86,628,035	Documentos Comerciales por Pagar a Corto Plazo		
Ingresos por Recuperar a Corto Plazo			Documentos con Contratistas por Obras Públicas por Pagar a Corto Plazo		
Deudores por Anticipos de la Tesorería a Corto Plazo			Otros Documentos por Pagar a Corto Plazo		
Préstamos Otorgados a Corto Plazo			Porción a Corto Plazo de la Deuda Pública a Largo Plazo	0	0
Otros Derechos a Recibir Efectivo o Equivalentes a Corto Plazo	0	0	Porción a Corto Plazo de la Deuda Pública		
Derechos a Recibir Bienes o Servicios	0	0	Porción a Corto Plazo de Arrendamiento Financiero		
Anticipo a Proveedores por Adquisición de Bienes y Prestación de Servicios a Corto Plazo	0	0	Títulos y Valores a Corto Plazo		
Anticipo a Proveedores por Adquisición de Bienes Inmuebles y Muebles a Corto Plazo			Pasivos Diferidos a Corto Plazo	0	0
Anticipo a Proveedores por Adquisición de Bienes Intangibles a Corto Plazo			Ingresos Cobrados por Adelantado a Corto Plazo		
Anticipo a Contratistas por Obras Públicas a Corto Plazo			Intereses Cobrados por Adelantado a Corto Plazo		
Otros Derechos a Recibir Bienes o Servicios a Corto Plazo			Otros Pasivos Diferidos a Corto Plazo		
Inventarios	0	0	Fondos y Bienes de Terceros en Garantía y/o Administración a Corto Plazo	0	0
Inventario de Mercancías para Venta			Fondos en Garantía a Corto Plazo		
Inventario de Mercancías Terminadas			Fondos en Administración a Corto Plazo		
Inventario de Mercancías en Proceso de Elaboración			Fondos Contingentes a Corto Plazo		
Inventario de Materias Primas, Materiales y Suministros para Producción			Fondos de Fideicomisos, Mandatos y Contratos Análogos a Corto Plazo		
Bienes en Tránsito			Otros Fondos de Terceros en Garantía y/o Administración a Corto Plazo		
Almacenes			Valores y Bienes en Garantía a Corto Plazo		
Estimación por Pérdida o Deterioro de Activos Circulantes	0	0	Provisiones a Corto Plazo	0	0
Estimaciones para Cuentas Incobrables por Derechos a Recibir Efectivo o Equivalentes			Provisión para Demandas y Juicios a Corto Plazo		
Estimación por Deterioro de Inventarios			Provisión para Contingencias a Corto Plazo		
Otros Activos Circulantes	0	0	Otras Provisiones a Corto Plazo		
Valores en Garantía			Otros Pasivos a Corto Plazo	0	0
Bienes en Garantía (excluye depósitos de fondos)			Ingresos por Clasificar		
Bienes Derivados de Embargos, Decomisos, Asecuramientos y Dación en Pago			Recaudación por Participar		
Adquisición con Fondos de Terceros			Otros Pasivos Circulantes		
Total de Activos Circulantes	61,214,676	138,774,019	Total de Pasivos Circulantes	63,410,753	153,457,334
Activo No Circulante			Pasivo No Circulante		
Inversiones Financieras a Largo Plazo			Cuentas por Pagar a Largo Plazo		
Derechos a Recibir Efectivo o Equivalentes a Largo Plazo			Documentos por Pagar a Largo Plazo		
Bienes Inmuebles, Infraestructura y Construcciones en Proceso	189,472,433	150,157,419	Deuda Pública a Largo Plazo		
Bienes Muebles	277,935,845	255,484,334	Pasivos Diferidos a Largo Plazo		
Activos Intangibles	5,541,462	1,067,954	Fondos y Bienes de Terceros en Garantía y/o en Administración a Largo Plazo		
Depreciación, Deterioro y Amortización Acumulada de Bienes	-131,113,420	-66,887,792	Provisiones a Largo Plazo		
Activos Diferidos			Total de Pasivos No Circulantes	0	0
Estimación por Pérdida o Deterioro de Activos no Circulantes			Total del Pasivo	63,410,753	153,457,334
Otros Activos no Circulantes	746,685	34,681,364	HACIENDA PÚBLICA/PATRIMONIO		
Total de Activos No Circulantes	342,583,005	374,503,279	Hacienda Pública/Patrimonio Contribuido	10,908,660	4,752,332
Total del Activo	403,797,682	513,277,298	Aportaciones		
			Donaciones de Capital		
			Actualización de la Hacienda Pública/Patrimonio	10,908,660	4,752,332
			Hacienda Pública/Patrimonio Generado	329,478,269	355,067,631
			Resultados del Ejercicio (Ahorro/ Desahorro)	-1,487,541	29,227,365
			Resultados de Ejercicios Anteriores	187,864,644	208,430,910
			Revalúos	143,101,166	117,409,356
			Reservas		
			Rectificaciones de Resultados de Ejercicios Anteriores		
			Exceso o Insuficiencia en la Actualización de la Hacienda Pública/Patrimonio	0	0
			Resultado por Posición Monetaria		
			Resultado por Tenencia de Activos no Monetarios		
			Total Hacienda Pública/Patrimonio	340,386,929	359,819,964
			Total del Pasivo y Hacienda Pública/Patrimonio	403,797,682	513,277,298

SISTEMA PARA EL DESARROLLO INTEGRAL DE LA FAMILIA DEL ESTADO DE OAXACA
Balance Presupuestario - LDF
Del 1 de Enero al 31 de Diciembre de 2022
(PESOS)

Concepto	Estimado/ Aprobado	Devengado	Recaudado/ Pagado
A. Ingresos Totales (A = A1+A2+A3)	374,133,891	1,291,822,928	1,205,330,962
A1. Ingresos de Libre Disposición	374,133,891	504,358,743	494,247,730
A2. Transferencias Federales Etiquetadas	-	787,464,185	711,083,231
A3. Financiamiento Neto	-	0	0
B. Egresos Presupuestarios¹ (B = B1+B2)	374,133,891	1,291,822,928	1,205,330,962
B1. Gasto No Etiquetado (sin incluir Amortización de la Deuda Pública)	374,133,891	504,358,743	494,247,730
B2. Gasto Etiquetado (sin incluir Amortización de la Deuda Pública)	-	787,464,185	711,083,231
C. Remanentes del Ejercicio Anterior (C = C1 + C2)		0	0
C1. Remanentes de Ingresos de Libre Disposición aplicados en el periodo		0	0
C2. Remanentes de Transferencias Federales Etiquetadas aplicados en el periodo		0	0
I. Balance Presupuestario (I = A - B + C)	0	0	0
II. Balance Presupuestario sin Financiamiento Neto (II = I - A3)	0	0	0
III. Balance Presupuestario sin Financiamiento Neto y sin Remanentes del Ejercicio Anterior (III = II - C)	0	0	0

Concepto	Aprobado	Devengado	Pagado
E. Intereses, Comisiones y Gastos de la Deuda (E = E1+E2)	0	0	0
E1. Intereses, Comisiones y Gastos de la Deuda con Gasto No Etiquetado	0	0	0
E2. Intereses, Comisiones y Gastos de la Deuda con Gasto Etiquetado	0	0	0
IV. Balance Primario (IV = III + E)	0	0	0

Concepto	Estimado/ Aprobado	Devengado	Recaudado/ Pagado
F. Financiamiento (F = F1 + F2)	0	0	0
F1. Financiamiento con Fuente de Pago de Ingresos de Libre Disposición	0	0	0
F2. Financiamiento con Fuente de Pago de Transferencias Federales Etiquetadas	0	0	0
G. Amortización de la Deuda (G = G1 + G2)	0	0	0
G1. Amortización de la Deuda Pública con Gasto No Etiquetado	0	0	0
G2. Amortización de la Deuda Pública con Gasto Etiquetado	0	0	0
A3. Financiamiento Neto (A3 = F - G)	0	0	0

Concepto	Estimado/ Aprobado	Devengado	Recaudado/ Pagado
A1. Ingresos de Libre Disposición	374,133,891	504,358,743	494,247,730
A3.1 Financiamiento Neto con Fuente de Pago de Ingresos de Libre Disposición (A3.1 = F1 - G1)	0	0	0
F1. Financiamiento con Fuente de Pago de Ingresos de Libre Disposición	0	0	0
G1. Amortización de la Deuda Pública con Gasto No Etiquetado	0	0	0
B1. Gasto No Etiquetado (sin incluir Amortización de la Deuda Pública)	374,133,891	504,358,743	494,247,730
C1. Remanentes de Ingresos de Libre Disposición aplicados en el periodo		0	0
V. Balance Presupuestario de Recursos Disponibles (V = A1 + A3.1 - B1 + C1)	0	0	0
VI. Balance Presupuestario de Recursos Disponibles sin Financiamiento Neto (VI = V - A3.1)	0	0	0

Concept	Estimado/ Aprobado	Devengado	Recaudado/ Pagado
A2. Transferencias Federales Etiquetadas	0	787,464,185	711,083,231
A3.2 Financiamiento Neto con Fuente de Pago de Transferencias Federales Etiquetadas (A3.2 = F2 - G2)	0	0	0
F2. Financiamiento con Fuente de Pago de Transferencias Federales Etiquetadas	0	0	0
G2. Amortización de la Deuda Pública con Gasto Etiquetado	0	0	0
B2. Gasto Etiquetado (sin incluir Amortización de la Deuda Pública)	0	787,464,185	711,083,231
C2. Remanentes de Transferencias Federales Etiquetadas aplicados en el periodo		0	0
VII. Balance Presupuestario de Recursos Etiquetados (VII = A2 + A3.2 - B2 + C2)	0	0	0
VIII. Balance Presupuestario de Recursos Etiquetados sin Financiamiento Neto (VIII = VII - A3.2)	0	0	0

Sistema Para El Desarrollo Integral De La Familia del Estado de Oaxaca
Estado Analítico de Ingreso Detallado - LDF
Del 1 de enero al 31 de Diciembre de 2022
(PESOS)

Concepto	Ingreso					Diferencia
	Estimado	Ampliaciones/ (Reducciones)	Modificado	Devengado	Recaudado	
Ingresos de Libre Disposición						
A. Impuestos						
B. Cuotas y Aportaciones de Seguridad Social						
C. Contribuciones de Mejoras						
D. Derechos						
E. Productos						
F. Aprovechamientos						
G. Ingresos por Ventas de Bienes y Servicios						
H. Participaciones (H=h1+h2+h3+h4+h5+h6+h7+h8+h9+h10)	374,133,891	1,794,759	375,928,650	375,917,047	370,340,510	11,603
h1) Fondo General de Participaciones	374,133,891	1,787,834	375,921,725	375,910,121	370,333,585	11,603
h2) Fondo de Fomento Municipal						
h3) Fondo de Fiscalización y Recaudación						
h4) Fondo de Compensación						
h5) Fondo de Extracción de Hidrocarburos						
h6) Impuesto Especial Sobre Producción y Servicios						
h7) 0.136% de la Recaudación Federal Participable						
h8) 3.17% Sobre Extracción de Petróleo						
h9) Gasolinas y Diésel						
h10) Fondo del Impuesto Sobre la Renta						
h11) Fondo de Estabilización de los Ingresos de las Entidades Federativas	0	6,926	6,926	6,926	6,926	0
I. Incentivos Derivados de la Colaboración Fiscal (I=i1+i2+i3+i4+i5)	0	0	0	0	0	0
i1) Tenencia o Uso de Vehículos						
i2) Fondo de Compensación ISAN						
i3) Impuesto Sobre Automóviles Nuevos						
i4) Fondo de Compensación de Repesos-Intermedios						
i5) Otros Incentivos Económicos						
J. Transferencias	0	0	0	0	0	0
K. Convenios	0	0	0	0	0	0
k1) Otros Convenios y Subsidios						
L. Otros Ingresos de Libre Disposición (L=l1+l2)	0	128,441,696	128,441,696	128,441,696	123,907,220	0
l1) Participaciones en Ingresos Locales	0	128,441,696	128,441,696	128,441,696	123,907,220	0
l2) Otros Ingresos de Libre Disposición						
I. Total de Ingresos de Libre Disposición (I=A+B+C+D+E+F+G+H+I)	374,133,891	130,236,456	504,370,347	504,358,743	494,247,730	11,603
Ingresos Excedentes de Ingresos de Libre Disposición						
Transferencias Federales Etiquetadas						
A. Aportaciones (A=a1+a2+a3+a4+a5+a6+a7+a8)	0	755,431,400	755,431,400	755,431,400	679,950,573	0
a1) Fondo de Aportaciones para la Nómina Educativa y Gasto Operativo						
a2) Fondo de Aportaciones para los Servicios de Salud						
a3) Fondo de Aportaciones para la Infraestructura Social						
a4) Fondo de Aportaciones para el Fortalecimiento de los Municipios y de las Demarcaciones Territoriales del Distrito Federal						
a5) Fondo de Aportaciones Múltiples	0	755,431,400	755,431,400	755,431,400	679,950,573	0
a6) Fondo de Aportaciones para la Educación Tecnológica y de Adultos						
a7) Fondo de Aportaciones para la Seguridad Pública de los Estados y del Distrito Federal						
a8) Fondo de Aportaciones para el Fortalecimiento de las Entidades Federativas						
B. Convenios (B=b1+b2+b3+b4)	0	34,356,720	34,356,720	32,032,785	31,132,659	2,323,935
b1) Convenios de Protección Social en Salud	0	34,356,720	34,356,720	32,032,785	31,132,659	2,323,935
b2) Convenios de Descentralización						
b3) Convenios de Reasignación						
b4) Otros Convenios y Subsidios						
C. Fondos Distintos de Aportaciones (C=c1+c2)	0	0	0	0	0	0
c1) Fondo para Entidades Federativas y Municipios Productores de Hidrocarburos						
c2) Fondo Minero						
D. Transferencias, Subsidios y Subvenciones, y Pensiones v Jubilaciones						
E. Otras Transferencias Federales Etiquetadas						
II. Total de Transferencias Federales Etiquetadas (II = A + B + C + D + E)	0	789,788,119	789,788,119	787,464,185	711,083,231	2,323,935
III. Ingresos Derivados de Financiamientos (III = A)	0	0	0	0	0	0
A. Ingresos Derivados de Financiamientos						
IV. Total de Ingresos (IV = I + II + III)	374,133,891	920,024,575	1,294,158,466	1,291,822,928	1,205,330,962	2,335,538
Datos Informativos						
1. Ingresos Derivados de Financiamientos con Fuente de Pago de Ingresos de Libre Disposición						
2. Ingresos Derivados de Financiamientos con Fuente de Pago de Transferencias Federales Etiquetadas						
3. Ingresos Derivados de Financiamientos (3 = 1 + 2)	0	0	0	0	0	0

SISTEMA PARA EL DESARROLLO INTEGRAL DE LA FAMILIA DEL ESTADO DE OAXACA
Informe Analfítico de la Deuda Pública y Otros Pasivos - LDF
Del 1 de Enero al 31 de diciembre de 2022
(PESOS)

Denominación de la Deuda Pública y Otros Pasivos	Saldo al 31 de Diciembre de 2021 (d)	Disposiciones del Periodo (e)	Amortizaciones del Periodo (f)	Revaluaciones, Reclasificaciones y Otros Ajustes (g)	Saldo Final del Periodo (h) h=d+e-f+g	Pago de Intereses del Periodo (i)	Pago de Comisiones y demás costos asociados durante el Periodo (j)
1. Deuda Pública (1=A+B) A. Corto Plazo (A=a1+a2+a3) a1) Instituciones de Crédito a2) Títulos y Valores a3) Arrendamientos Financieros B. Largo Plazo (B=b1+b2+b3) b1) Instituciones de Crédito b2) Títulos y Valores b3) Arrendamientos Financieros							
2. Otros Pasivos	153,457,334				63,410,753		
3. Total de la Deuda Pública y Otros Pasivos (3=1+2)	153,457,334				63,410,753		
4. Deuda Contingente ¹ (Informativo) A. Deuda Contingente 1 B. Deuda Contingente 2 C. Deuda Contingente XX							
5. Valor de Instrumentos Bono Cupón Cero ² (Informativo) A. Instrumento Bono Cupón Cero 1 B. Instrumento Bono Cupón Cero 2 C. Instrumento Bono Cupón Cero XX							

¹ Se refiere a cualquier Financiamiento sin fuente o garantía de pago definida, que sea asumida de manera solidaria o subsidiaria por las Entidades Federativas con sus Municipios, organismos descentralizados y empresas de participación estatal mayoritaria y fideicomisos, locales o municipales, y por los Municipios con sus respectivos organismos descentralizados y empresas de participación municipal mayoritaria.

Obligaciones a Corto Plazo (k)	Monto Contratado (l)	Plazo Pactado (m)	Tasa de Interés (n)	Comisiones y Costos Relacionados (o)	Tasa Efectiva (p)
6. Obligaciones a Corto Plazo (Informativo) A. Crédito 1 B. Crédito 2 C. Crédito XX					



SISTEMA PARA EL DESARROLLO INTEGRAL DE LA FAMILIA DEL ESTADO DE OAXACA
Informe Analítico de Obligaciones Diferentes de Financiamientos -LDF
Del 1 de Enero al 31 de Diciembre de 2022
(PESOS)

Denominación de las Obligaciones Diferentes de Financiamiento (c)	Fecha del Contrato (d)	Fecha de inicio de operación del proyecto (e)	Fecha de vencimiento (f)	Monto de la inversión pactado (g)	Plazo pactado (h)	Monto promedio mensual del pago de la contraprestación (i)	Monto promedio mensual del pago de la contraprestación correspondiente al pago de inversión (j)	Monto pagado de la inversión al 31 diciembre de 2019	Monto pagado de la inversión actualizado al 31 de diciembre de 2019	Saldo pendiente por pagar de la inversión al 31 de diciembre de 2019 (m = g - l)
A. Asociaciones Público Privadas (APP's) (A=a+b+c+d) a) APP 1 b) APP 2 c) APP 3 d) APP XX										
B. Otros Instrumentos (B=a+b+c+d) a) Otro Instrumento 1 b) Otro Instrumento 2 c) Otro Instrumento 3 d) Otro Instrumento XX										
C. Total de Obligaciones Diferentes de Financiamiento (C=A+B)										

No aplica

Sistema Para El Desarrollo Integral De La Familia del Estado de Oaxaca
Estado Analfítico del Ejercicio del Presupuesto de Egresos Detallado - LDF
Clasificación por Objeto del Gasto (Capítulo y Concepto)
Del 1 de enero al 31 de Diciembre de 2022
(PESOS)

Concepto	Egresos					Subejercicio
	Aprobado	Ampliaciones/ (Reducciones)	Modificado	Devengado	Pagado	
I. Gasto No Etiquetado (I=A+B+C+D+E+F+G+H+I)	374,133,891	130,236,456	504,370,347	504,368,743	494,247,730	11,603
A. Servicios Personales (A=a1+a2+a3+a4+a5+a6+a7)	0	0	0	0	0	0
a1) Remuneraciones al Personal de Carácter Permanente						
a2) Remuneraciones al Personal de Carácter Transitorio						
a3) Remuneraciones Adicionales y Especiales						
a4) Seguridad Social						
a5) Otras Prestaciones Sociales y Económicas						
a6) Previsiones						
a7) Pago de Estimulos a Servidores Públicos						
B. Materiales y Suministros (B=b1+b2+b3+b4+b5+b6+b7+b8+b9)	0	0	0	0	0	0
b1) Materiales de Administración, Emisión de Documentos y Artículos						
b2) Alimentos y Utensilios						
b3) Materias Primas y Materiales de Producción y Comercialización						
b4) Materiales y Artículos de Construcción y de Reparación						
b5) Productos Químicos, Farmacéuticos y de Laboratorio						
b6) Combustibles, Lubricantes y Aditivos						
b7) Vestuario, Blancos, Prendas de Protección y Artículos Deportivos						
b8) Materiales y Suministros Para Seguridad						
b9) Herramientas, Refacciones y Accesorios Menores						
C. Servicios Generales (C=c1+c2+c3+c4+c5+c6+c7+c8+c9)	0	0	0	0	0	0
c1) Servicios Básicos						
c2) Servicios de Arrendamiento						
c3) Servicios Profesionales, Científicos, Técnicos y Otros Servicios						
c4) Servicios Financieros, Bancarios y Comerciales						
c5) Servicios de Instalación, Reparación, Mantenimiento y Conservación						
c6) Servicios de Comunicación Social y Publicidad						
c7) Servicios de Traslado y Viáticos						
c8) Servicios Oficiales						
c9) Otros Servicios Generales						
D. Transferencias, Asignaciones, Subsidios y Otras Ayudas (D=d1+d2+d3+d4+d5+d6+d7+d8+d9)	374,133,891	101,959,808	476,093,699	476,082,095	465,971,721	11,603
d1) Transferencias Internas y Asignaciones al Sector Público	373,831,568	49,940,168	423,771,737	423,760,133	417,010,717	11,603
d2) Transferencias al Resto del Sector Público						
d3) Subsidios y Subvenciones						
d4) Ayudas Sociales	200,000	52,039,980	52,239,980	52,239,980	48,879,021	0
d5) Pensiones y Jubilaciones	102,323	-20,341	81,982	81,982	81,982	0
d6) Transferencias a Fideicomisos, Mandatos y Otros Análogos						
d7) Transferencias a la Seguridad Social						
d8) Donativos						
d9) Transferencias al Exterior						
E. Bienes Muebles, Inmuebles e Intangibles (E=e1+e2+e3+e4+e5+e6+e7+e8+e9)	0	20,832,936	20,832,936	20,832,936	20,832,936	0
e1) Mobiliario y Equipo de Administración	0	3,566,067	3,566,067	3,566,067	3,566,067	0
e2) Mobiliario y Equipo Educativo y Recreativo	0	3,403,718	3,403,718	3,403,718	3,403,718	0
e3) Equipo e Instrumental Médico y de Laboratorio						
e4) Vehículos y Equipo de Transporte	0	13,863,150	13,863,150	13,863,150	13,863,150	0
e5) Equipo de Defensa y Seguridad						
e6) Maquinaria, Otros Equipos y Herramientas						
e7) Activos Biológicos						
e8) Bienes Inmuebles						
e9) Activos Intangibles						
F. Inversión Pública (F=f1+f2+f3)	0	0	0	0	0	0
f1) Obra Pública en Bienes de Dominio Público						
f2) Obra Pública en Bienes Propios						
f3) Proyectos Productivos y Acciones de Fomento						
G. Inversiones Financieras y Otras Provisiones (G=g1+g2+g3+g4+g5+g6+g7)	0	0	0	0	0	0
g1) Inversiones Para el Fomento de Actividades Productivas						
g2) Acciones y Participaciones de Capital						
g3) Compra de Títulos y Valores						
g4) Concesión de Préstamos						
g5) Inversiones en Fideicomisos, Mandatos y Otros Análogos						
Fideicomiso de Desastres Naturales (Informativo)						
g6) Otras Inversiones Financieras						
g7) Provisiones para Contingencias y Otras Erogaciones Especiales						
H. Participaciones y Aportaciones (H=h1+h2+h3)	0	0	0	0	0	0
h1) Participaciones						
h2) Aportaciones						
h3) Convenios						
I. Deuda Pública (I=i1+i2+i3+i4+i5+i6+i7)	0	7,443,712	7,443,712	7,443,712	7,443,074	0
i1) Amortización de la Deuda Pública						
i2) Intereses de la Deuda Pública						
i3) Comisiones de la Deuda Pública						
i4) Gastos de la Deuda Pública						
i5) Costo por Coberturas						
i6) Apoyos Financieros						
i7) Adeudos de Ejercicios Fiscales Anteriores (ADEFAS)	0	7,443,712	7,443,712	7,443,712	7,443,074	0

Concepto	Egresos					Subejercicio
	Aprobado	Ampliaciones/ (Reducciones)	Modificado	Devengado	Pagado	
II. Gasto Etiquetado (II=A+B+C+D+E+F+G+H+I)	0	789,788,119	789,788,119	787,464,185	711,083,231	2,323,935
A. Servicios Personales (A=a1+a2+a3+a4+a5+a6+a7)	0	0	0	0	0	0
a1) Remuneraciones al Personal de Carácter Permanente						
a2) Remuneraciones al Personal de Carácter Transitorio						
a3) Remuneraciones Adicionales y Especiales						
a4) Seguridad Social						
a5) Otras Prestaciones Sociales y Económicas						
a6) Previsiones						
a7) Pago de Estímulos a Servidores Públicos						
B. Materiales y Suministros (B=b1+b2+b3+b4+b5+b6+b7+b8+b9)	0	0	0	0	0	0
b1) Materiales de Administración, Emisión de Documentos y Artículos Oficiales						
b2) Alimentos y Utensilios						
b3) Materias Primas y Materiales de Producción y Comercialización						
b4) Materiales y Artículos de Construcción y de Reparación						
b5) Productos Químicos, Farmacéuticos y de Laboratorio						
b6) Combustibles, Lubricantes y Aditivos						
b7) Vestuario, Blancos, Prendas de Protección y Artículos Deportivos						
b8) Materiales y Suministros Para Seguridad						
b9) Herramientas, Refacciones y Accesorios Menores						
C. Servicios Generales (C=c1+c2+c3+c4+c5+c6+c7+c8+c9)	0	0	0	0	0	0
c1) Servicios Básicos						
c2) Servicios de Arrendamiento						
c3) Servicios Profesionales, Científicos, Técnicos y Otros Servicios						
c4) Servicios Financieros, Bancarios y Comerciales						
c5) Servicios de Instalación, Reparación, Mantenimiento y Conservación						
c6) Servicios de Comunicación Social y Publicidad						
c7) Servicios de Traslado y Viáticos						
c8) Servicios Oficiales						
c9) Otros Servicios Generales						
D. Transferencias, Asignaciones, Subsidios y Otras Ayudas (D=d1+d2+d3+d4+d5+d6+d7+d8+d9)	0	753,196,009	753,196,009	750,202,110	674,536,146	2,993,899
d1) Transferencias Internas y Asignaciones al Sector Público	0	743,271,171	743,271,171	740,282,718	664,616,754	2,988,454
d2) Transferencias al Resto del Sector Público						
d3) Subsidios y Subvenciones						
d4) Ayudas Sociales	0	9,924,838	9,924,838	9,919,393	9,919,393	5,445
d5) Pensiones y Jubilaciones						
d6) Transferencias a Fideicomisos, Mandatos y Otros Análogos						
d7) Transferencias a la Seguridad Social						
d8) Donativos						
d9) Transferencias al Exterior						
E. Bienes Muebles, Inmuebles e Intangibles (E=e1+e2+e3+e4+e5+e6+e7+e8+e9)	0	22,954,801	22,954,801	23,638,870	22,923,881	-684,069
e1) Mobiliario y Equipo de Administración	0	1,972,061	1,972,061	1,971,520	1,971,520	540
e2) Mobiliario y Equipo Educativo y Recreativo	0	715,000	715,000	1,429,978	714,989	-714,978
e3) Equipo e Instrumental Médico y de Laboratorio	0	6,184,744	6,184,744	6,184,744	6,184,744	0
e4) Vehículos y Equipo de Transporte	0	1,938,394	1,938,394	1,930,000	1,930,000	8,394
e5) Equipo de Defensa y Seguridad						
e6) Maquinaria, Otros Equipos y Herramientas	0	10,623,543	10,623,543	10,601,568	10,601,568	21,975
e7) Activos Biológicos						
e8) Bienes Inmuebles						
e9) Activos Intangibles	0	1,521,059	1,521,059	1,521,059	1,521,059	1,525,434
F. Inversión Pública (F=f1+f2+f3)	0	13,637,310	13,637,310	13,623,204	13,623,204	14,105
f1) Obra Pública en Bienes de Dominio Público						
f2) Obra Pública en Bienes Propios	0	13,637,310	13,637,310	13,623,204	13,623,204	14,105
f3) Proyectos Productivos y Acciones de Fomento						
G. Inversiones Financieras y Otras Provisiones (G=g1+g2+g3+g4+g5+g6+g7)	0	0	0	0	0	0
g1) Inversiones Para el Fomento de Actividades Productivas						
g2) Acciones y Participaciones de Capital						
g3) Compra de Títulos y Valores						
g4) Concesión de Préstamos						
g5) Inversiones en Fideicomisos, Mandatos y Otros Análogos						
Fideicomiso de Desastres Naturales (Informativo)						
g6) Otras Inversiones Financieras						
g7) Provisiones para Contingencias y Otras Erogaciones Especiales						
H. Participaciones y Aportaciones (H=h1+h2+h3)	0	0	0	0	0	0
h1) Participaciones						
h2) Aportaciones						
h3) Convenios						
I. Deuda Pública (I=i1+i2+i3+i4+i5+i6+i7)	0	0	0	0	0	0
i1) Amortización de la Deuda Pública						
i2) Intereses de la Deuda Pública						
i3) Comisiones de la Deuda Pública						
i4) Gastos de la Deuda Pública						
i5) Costo por Coberturas						
i6) Apoyos Financieros						
i7) Adeudos de Ejercicios Fiscales Anteriores (ADEFAS)						
III. Total de Egresos (III = I + II)	374,133,891	920,024,575	1,294,158,466	1,291,822,928	1,205,330,962	2,335,538

Sistema para el Desarrollo Integral de la Familia del Estado de Oaxaca
Estado Analítico del Ejercicio del Presupuesto de Egresos Detallado - LDF
Clasificación Administrativa
Del 1 de enero al 31 de diciembre de 2022
(PESOS)

Concepto	Egresos					Subejercicio
	Aprobado	Ampliaciones/ (Reducciones)	Modificado	Devengado	Pagado	
I. Gasto No Etiquetado (I=A)	374,133,891	130,236,456	504,370,347	504,358,743	494,247,730	11,603
541 SISTEMA PARA EL DESARROLLO INTEGRAL DE LA FAMILIA DEL ESTADO DE OAXACA	374,133,891	130,236,456	504,370,347	504,358,743	494,247,730	11,603
II. Gasto Etiquetado (II=B)	0	789,788,119	789,788,119	787,464,185	711,083,231	2,323,935
541 SISTEMA PARA EL DESARROLLO INTEGRAL DE LA FAMILIA DEL ESTADO DE OAXACA	0	789,788,119	789,788,119	787,464,185	711,083,231	2,323,935
III. Total de Egresos (III = I + II)	374,133,891	920,024,575	1,294,158,466	1,291,822,928	1,205,330,962	2,335,538

SISTEMA PARA EL DESARROLLO INTEGRAL DE LA FAMILIA DEL ESTADO DE OAXACA
Estado Analítico del Ejercicio del Presupuesto de Egresos Detallado - LDF
Clasificación Funcional (Finalidad y Función)
Del 1 de enero al 30 de septiembre de 2022
(PESOS)

Concepto	Egresos					Subejercicio
	Aprobado	Ampliaciones/ (Reducciones)	Modificado	Devengado	Pagado	
I. Gasto No Etiquetado (I=A+B+C+D)	374,133,891	130,236,456	504,370,347	504,358,743	494,247,730	11,603
A. Gobierno (A=a1+a2+a3+a4+a5+a6+a7+a8)	0	0	0	0	0	0
a1) Legislación						
a2) Justicia						
a3) Coordinación de la Política de Gobierno						
a4) Relaciones Exteriores						
a5) Asuntos Financieros y Hacendarios						
a6) Seguridad Nacional						
a7) Asuntos de Orden Público y de Seguridad Interior						
a8) Otros Servicios Generales						
B. Desarrollo Social (B=b1+b2+b3+b4+b5+b6+b7)	374,133,891	121,827,010	495,960,901	495,949,297	485,838,923	11,603
b1) Protección Ambiental						
b2) Vivienda y Servicios a la Comunidad						
b3) Salud						
b4) Recreación, Cultura y Otras Manifestaciones Sociales						
b5) Educación						
b6) Protección Social	374,133,891	121,827,010	495,960,901	495,949,297	485,838,923	11,603
b7) Otros Asuntos Sociales						
C. Desarrollo Económico (C=c1+c2+c3+c4+c5+c6+c7+c8+c9)	0	0	0	0	0	0
c1) Asuntos Económicos, Comerciales y Laborales en General						
c2) Agropecuaria, Silvicultura, Pesca y Caza						
c3) Combustibles y Energía						
c4) Minería, Manufacturas y Construcción						
c5) Transporte						
c6) Comunicaciones						
c7) Turismo						
c8) Ciencia, Tecnología e Innovación						
c9) Otras Industrias y Otros Asuntos Económicos						
D. Otras No Clasificadas en Funciones Anteriores (D=d1+d2+d3+d4)	0	8,409,446	8,409,446	8,409,446	8,408,807	0
d1) Transacciones de la Deuda Pública / Costo Financiero de						
d2) Transferencias, Participaciones y Aportaciones Entre						
Diferentes Niveles y Órdenes de Gobierno						
d3) Saneamiento del Sistema Financiero						
d4) Adeudos de Ejercicios Fiscales Anteriores	0	8,409,446	8,409,446	8,409,446	8,408,807	0
II. Gasto Etiquetado (II=A+B+C+D)	0	789,788,119	789,788,119	787,464,185	711,083,231	2,323,935
A. Gobierno (A=a1+a2+a3+a4+a5+a6+a7+a8)	0	0	0	0	0	0
a1) Legislación						
a2) Justicia						
a3) Coordinación de la Política de Gobierno						
a4) Relaciones Exteriores						
a5) Asuntos Financieros y Hacendarios						
a6) Seguridad Nacional						
a7) Asuntos de Orden Público y de Seguridad Interior						
a8) Otros Servicios Generales						
B. Desarrollo Social (B=b1+b2+b3+b4+b5+b6+b7)	0	789,788,119	789,788,119	787,464,185	711,083,231	2,323,935
b1) Protección Ambiental						
b2) Vivienda y Servicios a la Comunidad						
b3) Salud	0	34,356,720	34,356,720	32,032,785	31,132,659	2,323,935
b4) Recreación, Cultura y Otras Manifestaciones Sociales						
b5) Educación						
b6) Protección Social	0	755,431,400	755,431,400	755,431,400	679,950,573	0
b7) Otros Asuntos Sociales		0	0	0	0	0
C. Desarrollo Económico (C=c1+c2+c3+c4+c5+c6+c7+c8+c9)	0	0	0	0	0	0
c1) Asuntos Económicos, Comerciales y Laborales en General						
c2) Agropecuaria, Silvicultura, Pesca y Caza						
c3) Combustibles y Energía						
c4) Minería, Manufacturas y Construcción						
c5) Transporte						
c6) Comunicaciones						
c7) Turismo						
c8) Ciencia, Tecnología e Innovación						
c9) Otras Industrias y Otros Asuntos Económicos						
D. Otras No Clasificadas en Funciones Anteriores (D=d1+d2+d3+d4)	0	0	0	0	0	0
d1) Transacciones de la Deuda Pública / Costo Financiero de						
d2) Transferencias, Participaciones y Aportaciones Entre						
Diferentes Niveles y Órdenes de Gobierno						
d3) Saneamiento del Sistema Financiero						
d4) Adeudos de Ejercicios Fiscales Anteriores						
III. Total de Egresos (III = I + II)	374,133,891	920,024,575	1,294,158,466	1,291,822,928	1,205,330,962	2,335,538

SISTEMA PARA EL DESARROLLO INTEGRAL DE LA FAMILIA DEL ESTADO DE OAXACA
Estado Analítico del Ejercicio del Presupuesto de Egresos Detallado - LDF
Clasificación de Servicios Personales por Categoría
Del 1 de Enero al 31 de Diciembre del 2022
(PESOS)

Concepto	Egresos					Subejercicio
	Aprobado	Ampliaciones/ (Reducciones)	Modificado	Devengado	Pagado	
I. Gasto No Etiquetado (I=A+B+C+D+E+F)	341,584,054	23,233,451	364,817,505	364,805,902	360,724,753	11,603
A. Personal Administrativo	341,584,054	21,657,735	363,241,789	363,230,185	360,524,390	11,603
B. Magisterio						0
C. Servicios de Salud (C=c1+c2)	0	0	0	0	0	0
c1) Personal Administrativo						0
c2) Personal Médico, paramédico y afin						0
D. Seguridad Pública						0
E. Gastos asociados a la implementación de nuevas leyes federales o reformas a las mismas (E=e1+e2)	0	0	0	0	0	0
e1) Nombre del Programa o Ley 1						0
e2) Nombre del Programa o Ley 2						0
F. Sentencias laborales definitivas	0	1,575,716	1,575,716	1,575,716	200,364	0
II. Gasto Etiquetado (I=A+B+C+D+E+F)	0	6,926	6,926	6,926	6,926	0
A. Personal Administrativo	0	6,926	6,926	6,926	6,926	0
B. Magisterio						0
C. Servicios de Salud (C=c1+c2)	0	0	0	0	0	0
c1) Personal Administrativo						0
c2) Personal Médico, paramédico y afin						0
D. Seguridad Pública						0
E. Gastos asociados a la implementación de nuevas leyes federales o reformas a las mismas (E=e1+e2)	0	0	0	0	0	0
e1) Nombre del Programa o Ley 1						0
e2) Nombre del Programa o Ley 2						0
F. Sentencias laborales definitivas						0
III. Total de Gasto en Servicios Personales (III = I + II)	341,584,054	23,240,377	364,824,431	364,812,827	360,731,679	11,603



SISTEMA PARA EL DESARROLLO INTEGRAL DE LA FAMILIA DEL ESTADO DE OAXACA
Informe sobre Estudios Actuariales - LDF

	Pensiones y jubilaciones	Salud	Riesgos de trabajo	Invalidez y vida	Otras prestaciones sociales
<p>Tipo de Sistema Prestación laboral o Fondo general para trabajadores del estado o municipio Beneficio definido, Contribución definida o Mixto</p> <p>Población afiliada Activos Edad máxima Edad mínima Edad promedio Pensionados y Jubilados Edad máxima Edad mínima Edad promedio Beneficiarios Promedio de años de servicio (trabajadores activos) Aportación individual al plan de pensión como % del salario Aportación del ente público al plan de pensión como % del salario Crecimiento esperado de los pensionados y jubilados (como %) Crecimiento esperado de los activos (como %) Edad de Jubilación o Pensión Esperanza de vida</p> <p>Ingresos del Fondo Ingresos Anuales al Fondo de Pensiones</p> <p>Nómina anual Activos Pensionados y Jubilados Beneficiarios de Pensionados y Jubilados</p> <p>Monto mensual por pensión Máximo Mínimo Promedio</p> <p>Monto de la reserva</p> <p>Valor presente de las obligaciones Pensiones y Jubilaciones en curso de pago Generación actual Generaciones futuras</p> <p>Valor presente de las contribuciones asociadas a los sueldos futuros de Generación actual Generaciones futuras</p> <p>Valor presente de aportaciones futuras Generación actual Generaciones futuras Otros Ingresos</p> <p>Déficit/superávit actuarial Generación actual Generaciones futuras</p> <p>Periodo de suficiencia Año de descapitalización Tasa de rendimiento</p> <p>Estudio actuarial Año de elaboración del estudio actuarial Empresa que elaboró el estudio actuarial</p>					

No aplica



GOBIERNO DEL ESTADO
DE OAXACA

UNIVERSIDAD DE CHALCATONGO



GOBIERNO DEL ESTADO
DE OAXACA



UNIVERSIDAD DE CHALCATONGO (RESULTADOS GENERALES)

Cuarto Informe Trimestral Enero-diciembre del ejercicio 2022

La Universidad de Chalcatongo (UNICHA), fue fundada por decreto del ejecutivo estatal publicado en el diario oficial, el día 29 de diciembre del año 2005, y forma parte del Sistema de Universidades Estatales de Oaxaca (SUNEO). El Sistema de Universidades Estatales de Oaxaca es un modelo universitario cuyos criterios básicos de funcionamiento están orientados a descentralizar los servicios de educación superior, y obtener una alta calidad académica en el desarrollo de sus funciones sustantivas: docencia, investigación, difusión de la cultura y promoción del desarrollo. Nuestra Universidad de Chalcatongo, inició actividades en abril de 2013, ofreciendo tres programas educativos de nivel superior: Licenciatura en Enfermería, Licenciatura en Nutrición y Licenciatura en Administración, todas ellas con una duración de 10 semestres.

Durante el curso propedéutico 2022 se inscribieron un total de 137 alumnos, los cuales 120 alumnos son de la Licenciatura en Enfermería, 7 de la Licenciatura en Nutrición y 10 de la Licenciatura en Administración.

El interés de los jóvenes oaxaqueños por continuar sus estudios profesionales se refleja en la procedencia de la matrícula actual de la UNICHA. Los distritos mejor representados son los que conforman la Mixteca (Tlaxiaco, Juchitán, Huajuapam, Teposcolula y Nochistlán). Sin embargo, algunos estudiantes son originarios de otras regiones del estado como la Sierra Sur (Putla y Sola de Vega), Costa (Jamiltepec y Juquila), Istmo (Salina Cruz) y los Valles Centrales (Tlaxiaco, Etlá y Centro). En el proceso de admisión 2022-2023, se entregaron un total de 190 fichas para el examen de selección, y de los cuales fueron aceptados 178 al curso propedéutico, inscribiéndose finalmente al mismo 137 aspirantes, que tomarán los cursos propedéuticos en forma presencial, observando las medidas sanitarias correspondientes debido a las circunstancias actuales del país, por el COVID-19 y sus variantes. Dicho curso se llevó a cabo en los meses de agosto y septiembre.

El modelo académico de la Universidad de Chalcatongo establece la asistencia de tiempo completo tanto de alumnos como de profesores, y en el presente curso propedéutico a pesar de las condiciones sanitarias se continuó con este modelo, con clases presenciales y utilizando como auxiliar la plataforma educativa institucional digital. Esto propicia la interacción alumno-profesor no sólo en el área docente, sino también a través del Programa Institucional de Tutorías, cuyo objetivo es acompañar al estudiante a lo largo de su formación profesional a fin de disminuir la deserción,



GOBIERNO DEL ESTADO
DE OAXACA



apoyando al estudiante en la solución de la problemática que pudiera impedirle concluir su formación profesional. El cien por ciento de los estudiantes participa en el programa.

El personal académico de la UNICHA es contratado como “profesor-investigador” de tiempo completo. Esto obedece al compromiso de la Institución con la generación de conocimiento en áreas de desarrollo del estado. Al mes de diciembre de 2022 la planta académica está conformada por quince profesores-investigadores, dedicados prácticamente de forma exclusiva a la docencia debido a dos factores: el primero de ellos, la elevada matrícula y la carencia de personal docente suficiente para esta labor; y segundo, la falta de inversión en equipamiento. La conjugación de estas circunstancias impide el avance en desarrollo de proyectos de investigación, brindando pocos frutos (artículos, capítulos de libros) en esta área.

A pesar de la contingencia actual se reanudaron las actividades de capacitación presenciales. La capacitación que se realizó en el tercer trimestre es:

1. Ética Laboral. 14/07/2022

Las actividades académicas de la UNICHA no podrían llevarse a cabo sin una administración eficiente. En este sentido es fundamental la labor que desarrollan los diferentes departamentos que integran la Vice-Rectoría de Administración, las áreas de Recursos Materiales, Financieros y Humanos. Su labor en el cuarto trimestre 2022 consiste en realizar en tiempo y forma todas las gestiones convenientes ante las Secretarías de Finanzas y Administración del Gobierno del Estado de Oaxaca, implementando medidas de austeridad lo que deriva en el cumplimiento al cien por ciento de las metas comprometidas para el periodo en cuestión.

Gobierno del Estado de Oaxaca
 UR: 542 - UNIVERSIDAD DE CHALCATONGO
 Estado de Situación Financiera
 Al 31 de diciembre de 2022 y 2021
 (Pesos)




CONCEPTO	2022	2021	CONCEPTO	2022	2021
ACTIVO			PASIVO		
ACTIVO CIRCULANTE			PASIVO CIRCULANTE		
EFFECTIVO Y EQUIVALENTES	284,044	269,759	CUENTAS POR PAGAR A CORTO PLAZO	477,810	1,344,186
DERECHOS A RECIBIR EFECTIVO O EQUIVALENTES	193,766	1,074,428	Total de PASIVO CIRCULANTE	477,810	1,344,186
Total de ACTIVO CIRCULANTE	477,810	1,344,186	TOTAL PASIVO	477,810	1,344,186
ACTIVO NO CIRCULANTE			HACIENDA PÚBLICA/PATRIMONIO		
BIENES INMUEBLES, INFRAESTRUCTURA Y CONSTRUCCIONES EN PROCESO	126,689,146	126,689,146	HACIENDA PÚBLICA/PATRIMONIO CONTRIBUIDO		
BIENES MUEBLES	8,924,145	9,042,083	ACTUALIZACIÓN DE LA HACIENDA PÚBLICA/ PATRIMONIO	95,916,732	95,888,676
ACTIVOS INTANGIBLES	2,911,107	17,660	Total de HACIENDA PÚBLICA/PATRIMONIO CONTRIBUIDO	95,916,732	95,888,676
DEPRECIACIÓN, DETERIORO Y ARMORTIZACIÓN ACUMULADA DE BIENES	-6,287,809	-4,442,399	HACIENDA PÚBLICA/PATRIMONIO GENERADO		
Total de ACTIVO NO CIRCULANTE	132,236,589	131,306,490	RESULTADOS DE EJERCICIO (AHORRO/ DESAHORRO)	1,048,037	-567,890
			RESULTADOS DE EJERCICIOS ANTERIORES	35,271,820	35,985,705
			Total de HACIENDA PÚBLICA/PATRIMONIO GENERADO	36,319,857	35,417,815
TOTAL DE ACTIVOS	132,714,399	132,650,677	TOTAL DE HACIENDA PÚBLICA/PATRIMONIO	132,236,590	131,306,491
			Total de Pasivo y Patrimonio/Hacienda Pública	132,714,399	132,650,677

Bajo protesta de decir verdad y a la fecha de generación: Reyes Manterón, Oaxaca, a 16 de ENERO de 2023
 Jefe de Recursos Financieros
 GERARDO HERNANDEZ MORAN



Bajo protesta de decir verdad y a la fecha de generación: Reyes Manterón, Oaxaca, a 16 de ENERO de 2023
 VICE RECTOR DE ADMINISTRACION
 ISAAC PEREZ ARROYO



Bajo protesta de decir verdad y a la fecha de generación: Reyes Manterón, Oaxaca, a 16 de ENERO de 2023
 RECTOR
 Firma en ausencia del Rector con fundamento en los Artículos 29 y 30 de la Ley Orgánica del Poder Ejecutivo del Estado Libre y Soberano de Oaxaca y 36 del Reglamento Interno de la Universidad de Chalcatongo vigentes.
 I.D. SROVID CORTES CAMACHO
 VICE-RECTOR ACADÉMICO



Gobierno del Estado de Oaxaca
 UR: 542 - UNIVERSIDAD DE CHALCATONGO
 Estado de Actividades
 Del 1° de enero al 31 de diciembre de 2022 y 2021
 (Pesos)



CONCEPTO	2022	2021
INGRESOS Y OTROS BENEFICIOS		
PARTICIPACIONES, APORTACIONES, CONVENIOS, INCENTIVOS DERIVADOS DE LA COLABORACION FISICAL, FONDOS DISTINTOS DE APORTACIONES, TRANSFERENCIAS, ASIGNACIONES, SUBSIDIOS Y SUBVENCIONES, ASIGNACIONES, SUBSIDIOS Y SUBVENCIONES, Y PENSIONES Y JUBILACIONES	21,670,660	16,448,854
TOTAL DE INGRESOS Y OTROS BENEFICIOS	21,670,660	16,448,854
CASTOS Y OTRAS PÉRDIDAS		
TRANSFERENCIAS, ASIGNACIONES, SUBSIDIOS Y OTRAS AYUDAS	16,105,131	15,740,580
TRANSFERENCIAS INTERNAS Y ASIGNACIONES AL SECTOR PÚBLICO	16,039,598	15,740,580
AYUDAS SOCIALES	65,533	0
OTROS GASTOS Y PÉRDIDAS EXTRAORDINARIAS	1,845,410	705,889
ESTIMACIONES, DEPRECIACIONES, DETERIOROS, OBSOLESCENCIA Y AMORTIZACIONES	1,845,410	705,889
INVERSIÓN PÚBLICA	2,672,083	570,275
INVERSIÓN PÚBLICA NO CAPITALIZABLE	2,672,083	570,275
TOTAL DE GASTOS Y OTRAS PERDIDAS	20,622,623	17,016,744
AHORRO NETO DEL EJERCICIO	1,048,037	-567,890

Bajo protesta de decir verdad declaro que los estados financieros y sus Notas son razonablemente correctos y responsables del emisor.
 JEFE DE RECURSOS FINANCIEROS
 GERARDO HERNANDEZ MORAN



Fecha de generación: Reyes Manantlán, Oaxaca, a 16 de ENERO de 2023
 VICE RECTOR DE ADMINISTRACIÓN
 SAAC PEREZ ARROYO



Página 7

RECTOR
 Firma en ausencia del Rector con fundamento en los Artículos 29 y 30 de la Ley Orgánica del Poder Ejecutivo del Estado Libre y Soberano de Oaxaca y 36 del Reglamento Interno de la Universidad de Chalcatongo vigentes.
 I.D. ERUVIB CORTES CAMACHO
 VICE-RECTOR ACADÉMICO



Gobierno del Estado de Oaxaca
 UR: 542 - UNIVERSIDAD DE CHALCATONGO
 Estado de Variación de la Hacienda Pública
 Del 1° de enero al 31 de diciembre de 2022 y 2021
 (Pesos)



Concepto	Hacienda Pública/ Patrimonio			Exceso o Insuficiencia en la Actualización de la Hacienda Pública/Patrimonio	Total
	Contribuido	Generado			
		Ejerc. Ant.	Del Ejercicio		
Patrimonio Neto Inicial Ajustado del Ejercicio	95,888,676	0	0	0	95,888,676
ACTUALIZACIONES DEL PATRIMONIO	95,888,676	0	0	0	95,888,676
Variaciones de la Hacienda Pública / Patrimonio Neto del Ejercicio	0	0	35,985,705	0	35,985,705
RESULTADOS DE EJERCICIOS ANTERIORES	0	0	35,985,705	0	35,985,705
RESULTADOS DEL EJERCICIO (AHORRO/ DESAHORRO)	0	0	0	0	0
Hacienda Pública / Patrimonio Neto Final del Ejercicio 2021	95,888,676	0	35,985,705	0	131,874,380
Cambios en la Hacienda Pública / Patrimonio Neto del Ejercicio 2022	95,916,732	0	0	0	95,916,732
ACTUALIZACIONES DEL PATRIMONIO	95,916,732	0	0	0	95,916,732
Variaciones de la Hacienda Pública / Patrimonio Neto del Ejercicio	0	0	35,271,820	0	35,271,820
RESULTADOS DE EJERCICIOS ANTERIORES	0	0	35,271,820	0	35,271,820
RESULTADOS DEL EJERCICIO (AHORRO/ DESAHORRO)	0	0	0	0	0
Saldo Neto en la Hacienda Pública / Patrimonio 2022	95,916,732	0	35,271,820	0	131,188,552

Bajo protesta de decir verdad, certificamos que los estados financieros y sus Notas son razonablemente correctos y responsabilidad del emisor.

GERARDO HERNANDEZ MORAN

DEPARTAMENTO DE RECURSOS FINANCIEROS



VICE RECTOR DE ADMINISTRACIÓN

ISAAC PEREZ ARROYO

VICE-RECTORÍA DE ADMINISTRACIÓN



RECTOR

Firma en ausencia del Rector con fundamento en los Artículos 29 y 40 de la Ley Orgánica del Poder Ejecutivo del Estado Libre y Soberano de Oaxaca y 36 del Reglamento Interno de la Universidad de Chalcatongo vigentes.

I.D. ERUVID GORTÉS CAMACHO
 VICE-RECTOR ACADÉMICO



Gobierno del Estado de Oaxaca
 UR: 542 - UNIVERSIDAD DE CHALCATONGO
 Estado de Cambios en la Situación Financiera
 Del 1° de enero al 31 de diciembre de 2022 y 2021
 (Pesos)



CONCEPTO	ORIGEN	APLICACIÓN	CONCEPTO	ORIGEN	APLICACIÓN
ACTIVO	2,844,010	2,907,733	PASIVO	0	866,376
ACTIVO CIRCULANTE	880,662	14,286	PASIVO CIRCULANTE	0	866,376
EFFECTIVO Y EQUIVALENTES	0	14,286	CUENTAS POR PAGAR A CORTO PLAZO	0	866,376
DERECHOS A RECIBIR EFECTIVO O EQUIVALENTES	880,662	0	HACIENDA PÚBLICA/PATRIMONIO	28,056	713,884
ACTIVO NO CIRCULANTE	1,963,348	2,893,447	HACIENDA PÚBLICA/PATRIMONIO CONTRIBUIDO	28,056	0
BIENES INMUEBLES, INFRAESTRUCTURA Y CONSTRUCCIONES EN PROCESO	0	0	ACTUALIZACIÓN DE LA HACIENDA PÚBLICA/ PATRIMONIO	28,056	0
BIENES MUEBLES	117,938	0	HACIENDA PÚBLICA/PATRIMONIO GENERADO	0	713,884
ACTIVOS INTANGIBLES	0	2,893,447	RESULTADOS DE EJERCICIO (AHORRO/ DESAHORRO)	0	0
DEPRECIACIÓN, DETERIORO Y ARMORTIZACIÓN ACUMULADA DE BIENES	1,845,410	0	RESULTADOS DE EJERCICIOS ANTERIORES	0	713,884
			RESULTADOS DEL EJERCICIO (AHORRO/DESAHORRO)	5,221,806	0
			TOTALES	5,249,863	1,580,260

JEFE DE RECURSOS FINANCIEROS

GERARDO HERNANDEZ MORAN
 DEPARTAMENTO DE RECURSOS FINANCIEROS



VICE RECTOR DE ADMINISTRACION

ISAAC PEREZ ARROYO

Página 1/1

VICE-RECTORIA DE ADMINISTRACION



RECTOR

Firma en ausencia del Rector con fundamento en los Artículos 29 y 68 de la Ley Orgánica del Poder Ejecutivo del Estado Libre y Soberano de Oaxaca y 36 del Reglamento Interno de la Universidad de Chalcatongo vigentes.

I.D. ERUVIO CORTÉS CANACHO
 VICE-RECTOR ACADÉMICO



Universidad de Chalcatongo		
DEL 1 de enero al 31 de diciembre de 2022 y 2021		
Concepto	2022	2021
Flujos de Efectivo de las Actividades de Operación		
Origen	22,148,470	17,793,040
Impuestos	0	0
Cuotas y Aportaciones de Seguridad Social	0	0
Contribuciones de Mejoras	0	0
Derechos	0	0
Productos	0	0
Aprovechamientos	0	0
Ingresos por Venta de Bienes y Prestación de Servicios	0	0
Participaciones, Aportaciones, Convenios, Incentivos Derivados de la Colaboración Fiscal y Fondos Distintos de Aportaciones	0	0
Transferencias, Asignaciones, Subsidios y Subvenciones, y Pensiones y Jubilaciones	21,670,660	16,448,854
Otros Orígenes de Operación	477,810	1,344,186
Aplicación	20,816,390	18,091,172
Servicios Personales	0	0
Materiales y Suministros	0	0
Servicios Generales	0	0
Transferencias Internas y Asignaciones al Sector Público	16,039,598	15,740,580
Transferencias al resto del Sector Público	0	0
Subsidios y Subvenciones	0	0
Ayudas Sociales	65,533	0
Pensiones y Jubilaciones	0	0
Transferencias a Fideicomisos, Mandatos y Contratos Análogos	0	0
Transferencias a la Seguridad Social	0	0
Donativos	0	0
Transferencias al Exterior	0	0
Participaciones	0	0
Aportaciones	0	0
Convenios	0	0
Otras Aplicaciones de Operación	4,711,259	2,350,592
Flujos Netos de Efectivo por Actividades de Operación	1,332,080	-298,132
Flujos de Efectivo de las Actividades de Inversión		
Origen	131,188,552	131,874,380
Bienes Inmuebles, Infraestructura y Construcciones en Proceso	94,168,585	94,168,585
Bienes Muebles	1,748,147	1,720,090
Otros Orígenes de Inversión	35,271,820	35,985,705
Aplicación	132,236,589	131,306,490
Bienes Inmuebles, Infraestructura y Construcciones en Proceso	126,689,146	126,689,146
Bienes Muebles	8,924,145	9,042,083
Otras Aplicaciones de Inversión	-3,376,702	-4,424,739
Flujos Netos de Efectivo por Actividades de Inversión	-1,048,037	567,890
Flujo de Efectivo de las Actividades de Financiamiento		
Origen	0	0
Endeudamiento Neto	0	0
Interno	0	0
Externo	0	0
Otros Orígenes de Financiamiento	0	0
Aplicación	0	0
Servicios de la Deuda	0	0
Interno	0	0
Externo	0	0
Otras Aplicaciones de Financiamiento	0	0
Flujos Netos de Efectivo por Actividades de Financiamiento	0	0
Incremento/Disminución Neta en el Efectivo y Equivalentes al Efectivo	284,043	269,758
Efectivo y Equivalentes al Efectivo al Inicio del Ejercicio	269,759	143,339
Efectivo y Equivalentes al Efectivo al Final del Ejercicio	284,043	269,758

Bajo protesta de decir verdad declaramos que los Estados Financieros y Notas son razonablemente correctos y responsabilidad del emisor.

GERARDO HERNÁNDEZ MORÁN
JEFE DE RECURSOS FINANCIEROS

DEPARTAMENTO DE
RECURSOS FINANCIEROS

C.P. ISAAC PÉREZ ARROYO
VIC-RECTOR DE ADMINISTRACIÓN

VICE-RECTORÍA
DE ADMINISTRACIÓN

CUARTO Informe Trimestral 2022 enero-diciembre del ejercicio 2022

Gobierno del Estado de Oaxaca
 UR: 542 - UNIVERSIDAD DE CHALCATONGO
 Estado Analítico del Activo
 Del 1° de enero al 31 de diciembre de 2022
 (Pesos)



DESCRIPCION	SALDO INICIAL	CARGOS DEL PERIODO	ABONOS DEL PERIODO	SALDO FINAL	VARIACIÓN DEL PERIODO
ACTIVO	132,650,677	31,145,193	31,081,470	132,714,399	63,723
ACTIVO CIRCULANTE	1,344,186	28,223,689	29,090,066	477,810	-866,376
EFECTIVO Y EQUIVALENTES	269,759	23,835,263	23,820,977	284,044	14,286
DERECHOS A RECIBIR EFECTIVO O EQUIVALENTES	1,074,428	4,388,426	5,269,088	193,766	-880,662
ACTIVO NO CIRCULANTE	131,306,490	2,921,503	1,991,404	132,236,589	930,099
BIENES INMUEBLES, INFRAESTRUCTURA Y CONSTRUCCIONES EN PROCESO	126,689,146	---	---	126,689,146	---
BIENES MUEBLES	9,042,083	28,056	145,995	8,924,145	-117,938
ACTIVOS INTANGIBLES	17,660	2,893,447	---	2,911,107	2,893,447
DEPRECIACIÓN, DETERIORO Y ARMORTIZACIÓN ACUMULADA DE BIENES	-4,442,399	---	1,845,410	-6,287,809	-1,845,410

JEFE DE RECURSOS FINANCIEROS

GERARDO HERNANDEZ MORAN



VICE RECTOR DE ADMINISTRACION

ISAAC PEREZ ARROYO



RECTOR

Firma en sujeción del Rector con fundamento en los Artículos 29 y 60 de la Ley Orgánica del Poder Ejecutivo del Estado Libre y Soberano de Oaxaca y 20 del Reglamento Interno de la Universidad de Chalcatongo vigentes.

I.D. ERIVID CORTÉS DAMAGHO
 VICE-RECTOR ACADÉMICO



Gobierno del Estado de Oaxaca
 UR: 542 - UNIVERSIDAD DE CHALCATONGO
 Estado Analítico de la Deuda y Otros Pasivos
 Del 1° de enero al 31 de diciembre de 2022
 (Pesos)



DENOMINACIÓN DE LAS DEUDAS	MONEDA DE CONTRATACIÓN	INSTITUCION O PAÍS ACREEDOR	SALDO INICIAL DEL PERIODO	SALDO FINAL DEL PERIODO
DEUDA PÚBLICA				
Corto Plazo				
Deuda Interna				
Instituciones de Crédito	PESOS	MEXICO	0.00	0
Títulos y Valores			0.00	0.00
Arrendamientos Financieros			0.00	0.00
Deuda Externa				
Organismos Financieros Internacionales			0.00	0.00
Deuda Bilateral			0.00	0.00
Títulos y Valores			0.00	0.00
Arrendamientos Financieros			0.00	0.00
Subtotal a Corto Plazo			0.00	0.00
Largo Plazo				
Deuda Interna				
Instituciones de Crédito	PESOS	MEXICO	0	0
Títulos y Valores			0.00	0.00
Arrendamientos Financieros			0.00	0.00
Deuda Externa				
Organismos Financieros Internacionales			0.00	0.00
Deuda Bilateral			0.00	0.00
Títulos y Valores			0.00	0.00
Arrendamientos Financieros			0.00	0.00
Subtotal a Largo Plazo			0.00	0.00
OTROS PASIVOS				
OTROS	PESOS	MEXICO	1,344,185.95	477,809.71
SUBTOTAL OTROS PASIVOS			1,344,185.95	477,809.71
TOTAL DEUDA Y OTROS PASIVOS			1,344,185.95	477,809.71



GOBIERNO DEL ESTADO
DE OAXACA



UNIVERSIDAD DE CHALCATONGO
INFORME SOBRE PASIVOS CONTINGENTES
DEL 01 DE ENERO AL 31 DE DICIEMBRE DE 2022

NO APLICA



GOBIERNO DEL ESTADO
DE OAXACA



NOTAS A LOS ESTADOS FINANCIEROS

DEL 01 DE ENERO AL 31 DE DICIEMBRE DE 2022
(PESOS)

Remito Información Financiera correspondiente al Cuarto Informe Trimestral enero septiembre del ejercicio 2022.

NOTAS A DESGLOSE

I) NOTAS AL ESTADO DE SITUACIÓN FINANCIERA

El estado de Situación Financiera tiene como propósito mostrar información relativa a los recursos y obligaciones de la entidad.

ACTIVO

CUENTAS	4TO TRIMESTRE 2022	3ER TRIMESTRE 2021
ACTIVO CIRCULANTE		
Efectivo Equivalentes	284,044.00	269,759.00
Derechos a recibir efectivo y Esquemas	193,766.00	1,074,428.00
Derechos a recibir Bienes o Servicios	0.00	0.00
Total de Activo Circulante	477,810.00	1,344,186.00
Bienes Inmuebles	126,689,146.00	126,689,146.00
Construcciones en proceso en bienes de dominio público	0.00	0.00
Bienes Muebles	8,924,145.00	9,042,083.00
Activos Intangibles	17,660.00	17,660.00
Depreciación, Deterioro y amortización Acumulada de Bienes e Intangibles	-6,287,809.00	-4,442,399.00
Total de Activo no Circulante	132,236,589.00	131,306,490.00
TOTAL DE ACTIVOS	132,714,399.00	132,650,677.00



GOBIERNO DEL ESTADO
DE OAXACA



ACTIVO CIRCULANTE

Efectivo y Equivalentes

El rubro de efectivo y equivalentes al 31 de diciembre del ejercicio 2022, representa los recursos disponibles de la Entidad, saldo que se reflejan en las siguientes cuentas bancarias 014190655090526997 Servicios Personales 2022 para el pago de impuestos y la nómina a los trabajadores de la Universidad al igual que la cuenta 014190655094794725 Ingresos Proyectos 2022 pago servicios personales del mes de diciembre, la cuenta 65503998830 de Ingresos Propios de los recursos que capta la Institución, la cuenta 014190655090527598 Gastos de Operación 2022, saldo disponible para solventar los pagos a proveedores por la adquisición de bienes y contratación de servicios para el buen funcionamiento de las actividades Universitarias en el cuarto trimestre del 2022.

Derechos a recibir Efectivo o Equivalentes

En el rubro de Derechos a recibir Efectivo y Equivalentes (Otros deudores diversos por cobrar a C.P.) el saldo que se expresa en el Estado de Situación Financiera al 31 de diciembre del 2022, corresponden a las provisiones por retenciones de nómina del mes de diciembre del presente año, integrándose de la siguiente forma: Subsidio al empleo, Impuestos Sobre Sueldos y Salarios (ISSS) contribuciones: IMSS, Seguro de Vida, personal administrativo, base confianza, seguros de vida mmys, IMSS, Cesantía y Vejez, Crédito Infonavit, FOMAPADE, Nómina de Apoyo SAPI de C.V, SOFOM, E.N.R y Menos pagos, S.A de C.V., Sofom, E.N.R Cabe señalar que en este rubro se contempla el saldo por \$ 193,766.00 (Ciento noventa y tres mil setecientos sesenta y seis pesos 00/100 m.n.) y fueron provisiones por retenciones de nómina de \$92,880.00, gastos por comprobar de los trabajadores por comisiones oficiales y gastos diversos de \$3,288.00, y en el rubro de otros deudores de \$97,598.00 se integra por las cuentas por liquidar certificadas en el rubro de servicios personales del mes de diciembre de 2022 pendientes de pago por parte del área de Tesorería de la Secretaría de Finanzas de Oaxaca.



GOBIERNO DEL ESTADO
DE OAXACA



ACTIVO NO CIRCULANTE

Está constituido por el conjunto de valores y derechos de realización o disponibilidad con un periodo de tiempo superior a un año.

Bienes Inmuebles

El rubro de Bienes Inmuebles del periodo del 01 de enero al 31 de diciembre del 2022, está integrado de la siguiente forma:

CUENTAS	4TO TRIMESTRE 2022	4TO TRIMESTRE 2021
Edificios no Habitacionales	126,689,146.00	126,689,146.00
Construcciones en proceso en bienes de dominio público	0.00	0.00
TOTAL	126,689,146.00	126,689,146.00

Bienes muebles

El rubro de Bienes Muebles del periodo del 01 de enero al 31 de diciembre del 2022, está integrado de la siguiente forma:

CUENTAS	4TO TRIMESTRE 2022	4TO TRIMESTRE 2021
Muebles de Oficina y Estantería	1,082,980.00	1,079,146.00
Muebles, excepto de oficina y estantería	9,050.00	9,050.00
Equipo de Cómputo y Tecnologías de la Información	2,376,750.00	2,394,739.00
Otros Mobiliarios y Equipos de Administración	100,532.00	100,532.00
Equipos y Aparatos Audiovisuales	1,063,565.00	1,063,565.00
Cámaras Fotográficas y de Video	137,643.00	137,643.00
Otro Mobiliario y Equipo Educativo y Recreativo	388,805.00	388,805.00
Equipo médico y de Laboratorio	260,446.00	327,529.00
Instrumental Médico y de Laboratorio	2,140,868.00	2,140,868.00
Automóviles y Camiones	196,080.00	196,080.00
Sistemas de Aire Acondicionado, Calefacción y de Refrigeración Industrial y Comercial	73,600.00	73,600.00
Equipo de Comunicación y de Telecomunicación	131,417.00	168,117.00
Equipos de Generación Eléctrica, aparatos y accesorios eléctricos	866,238.00	866,238.00
Otros Equipos	96,170.00	96,170.00
TOTAL	8,924,145.00	9,042,083.00



GOBIERNO DEL ESTADO
DE OAXACA



Al 31 de diciembre de 2022, el saldo del rubro de Activo no Circulante es de \$132,236,589.00 (Ciento treinta millones doscientos treinta y seis mil quinientos ochenta y nueve pesos 00/100 M.N.) haciendo referencia que la entidad dio de alta bienes en las cuentas de Equipos de Cómputo y Tecnologías de la Información y Equipo Médico y de Laboratorio y también se hace mención que se ha hecho el registro contable de la Depreciación Acumulada de Bienes Muebles de los años 2018, 2019, 2020, 2021 y segundo semestre de 2022 por un importe de \$6,287,809.00 (Seis millones doscientos ochenta y siete mil ochocientos nueve pesos 00/100 M.N.) según el reporte emitido por el programa SICIPO de la Dirección de Patrimonio de la Secretaría de Administración por lo que al cierre del cuarto trimestre de 2022 hubo movimientos al Activo no Circulante.

Activos Intangibles

El rubro de Activos Intangibles del periodo del 01 de enero al 31 de diciembre del 2022, está integrado de la siguiente forma:

CUENTAS	4TO TRIMESTRE 2022	4TO TRIMESTRE 2021
Software	2,911,107.00	17,660.00
TOTAL	2,911,107.00	17,660.00

Activos Intangibles con un saldo de \$2,911,107.00 (Dos millones novecientos once mil ciento siete pesos 00/100 M.N.) Software adquirido por la Universidad de Chalcatongo para el desarrollo de las funciones de tecnologías de la información.



GOBIERNO DEL ESTADO
DE OAXACA



PASIVO

El saldo de este rubro del periodo del 01 de enero al 31 de diciembre del 2022, asciende a la cantidad de \$477,810.00 (Cuatrocientos setenta y siete mil ochocientos diez pesos 00/100 M.N.) que corresponden a los compromisos de pagos adquiridos durante el cuarto trimestre del ejercicio fiscal 2022 con distintos proveedores y prestadores de servicios por las adquisiciones de bienes y contratación de servicios (cuentas por pagar a corto plazo), también en este rubro se contemplan los montos de las provisiones de nóminas (retenciones de los trabajadores) correspondiente al mes de diciembre del 2022, y otras cuentas por pagar a corto plazo, detallándose de la siguiente forma:

PASIVO CIRCULANTE

CUENTAS	4TO TRIMESTRE 2022	4TO TRIMESTRE 2021
Cuentas por Pagar a corto plazo		
Contratistas por Obras Públicas por Pagar a CP	0.00	101,359.00
Transferencias Internas y Asignaciones al Sector Público	98,034.00	26,804.00
Retenciones de Impuestos por Pagar a CP	280,095.00	170,521.00
Retenciones del Sistema de seguridad social por Pagar a CP	37,114.00	35,009.00
Otras retenciones y Contribuciones por Pagar a CP	20,884.00	18,255.00
Fondos Rotatorios por Pagar a CP	0.00	0.00
Otras Cuentas por Pagar a CP	41,683.00	992,238.00
TOTAL	477,810.00	1,344,186.00



GOBIERNO DEL ESTADO
DE OAXACA



HACIENDA PÚBLICA/PATRIMONIO

CUENTAS	4TO TRIMESTRE 2022	4TO TRIMESTRE 2021
HACIENDA PÚBLICA/PATRIMONIO GENERADO		
Resultados de Ejercicio (ahorro/Desahorro)	1,048,037.00	-567,890.00
Resultados de ejercicios Anteriores	35,271,820.00	35,985,705.00
Total de Hacienda Pública/Patrimonio Generado	36,319,857.00	35,417,815.00
Resultados del Ejercicio (Ahorro/Desahorro)	1,048,037.00	-567,890.00

La cuenta de Hacienda Pública/Patrimonio, refleja un saldo al 31 de diciembre del 2022, por la cantidad de \$36,319,857.00 (Treinta y seis millones trescientos diecinueve mil ochocientos cincuenta y siete pesos 00/100 M.N.) que representa la acumulación de resultados.

Resultados del Ejercicio (ahorro/desahorro) asciende a la cantidad de \$1,048,037.00 (Un millón cuarenta y ocho mil treinta y siete pesos 00/100 M.N.) se debe al registro contable de las depreciaciones de los bienes muebles del 2do. Semestre del ejercicio 2022.



GOBIERNO DEL ESTADO
DE OAXACA



II) NOTAS AL ESTADO DE ACTIVIDADES

Muestra el resultado de las operaciones de la entidad correspondiente al periodo del 01 de enero al 31 de diciembre del 2022, integrado de la siguiente forma:

CUENTAS	4TO TRIMESTRE 2022	4TO TRIMESTRE 2021
INGRESOS Y OTROS BENEFICIOS		
PARTICIPACIONES, APORTACIONES, TRANSFERENCIAS, ASIGNACIONES, SUBSIDIOS Y OTRAS AYUDAS	21,670,660.00	16,448,854.00
TOTAL, DE INGRESOS Y OTROS BENEFICIOS	21,670,660.00	16,448,854.00
GASTOS Y OTRAS PÉRDIDAS		
TRANFERENCIAS INTERNAS Y ASIGNACIONES AL SECTOR PUBLICO	16,039,598.00	15,740.580.00
AYUDAS SOCIALES	65,533.00	0.00
ESTIMACIONES, DEPRECIACIONES, DETERIOROS, OBSOLESCENCIA Y AMORTIZACIONES	1,845,410.00	705,889.00
INVERSIÓN PÚBLICA NO CAPITALIZABLE	2,672,083.00	570,275.00
TOTAL, DE GASTOS Y OTRAS PÉRDIDAS	20,622,623.00	17,016,744.00
DESAHORRO NETO DEL EJERCICIO	-1,048,037.00	-567,890.00

Ingresos y Otros Beneficios

Los ingresos corresponden a los recursos recaudados correspondientes al periodo del 01 de enero al 31 de diciembre del 2022, el cual asciende a un importe de \$21,670,660.00 (Veintiún millones seiscientos setenta mil seiscientos sesenta pesos 0/100 M.N.) recursos que fueron comprometidos y devengados durante el cuarto trimestre de 2022.

Gastos y Otras Pérdidas

El rubro de Gastos y Otras Pérdidas, corresponden a lo devengado por la Entidad durante el periodo del 01 de enero al 31 de diciembre del 2022 por la cantidad de: \$20,622,623.00 (Veinte millones seiscientos veintidós mil seiscientos veintitrés pesos 00/100 M.N.) integrado de la siguiente manera:



GOBIERNO DEL ESTADO
DE OAXACA



Transferencias, Asignaciones, Subsidios y Otras Ayudas.

- a) Transferencias Internas y Asignaciones al Sector Público, refleja un saldo de \$16,039,598.00 (Dieciséis millones treinta y nueve mil quinientos noventa y ocho pesos 00/100 M.N.) correspondiente a recursos que fueron comprometidos y devengados en los rubros de: Servicios Personales, Materiales y Suministros, y Servicios Generales durante el periodo: del 01 de enero al 31 de diciembre del 2022.

Subsidios y Subvenciones

- b) Ayudas Sociales a personas refleja un saldo por la cantidad de \$65,533.00 (Sesenta y cinco mil quinientos treinta y tres pesos 00/100 M.N.) recursos que fueron comprometidos y devengados durante el periodo del 01 de enero al 31 de diciembre del 2022. En beneficio a los usuarios de bajos recursos económicos, con la finalidad de dar seguimiento de las becas alimentarias de los alumnos y puedan así continuar con sus estudios universitarios.

Otros Gastos y Pérdidas Extraordinarias

- c) Estimaciones, Depreciaciones, Deterioros, Obsolescencia y Amortizaciones refleja un saldo por la cantidad de \$1,845,410.00 (Un millón ochocientos cuarenta y cinco mil cuatrocientos diez pesos 00/100 M.N.) importe al cuarto trimestre de 2022 y que fueron registrados en la contabilidad en el presente ejercicio.

Ahorro Neto del Ejercicio

En el Estado de Actividades del período comprendido del 01 de enero al 31 de diciembre del 2022, refleja un saldo por la cantidad de \$1,048,037.00 (Un millón cuarenta y ocho mil treinta y siete pesos 00/100 M.N.), esto se debe al registro contable de las depreciaciones de los bienes muebles del segundo semestre de 2022, ya que tiene efecto patrimonial y se refleja en el resultado del ahorro neto del ejercicio.



GOBIERNO DEL ESTADO
DE OAXACA



III) NOTAS AL ESTADO DE VARIACION EN LA HACIENDA PÚBLICA

Variaciones de la hacienda Pública/Patrimonio Neto del ejercicio Hacienda Pública/ Patrimonio generado Resultados de Ejercicios Anteriores

El apartado de Hacienda Pública/Patrimonio Generado, en el periodo del 01 de enero al 31 de diciembre del 2022, asciende a la cantidad de \$131,188,552.00 (Ciento treinta y un millones ciento ochenta y ocho mil quinientos cincuenta y dos pesos 00/100 M.N.) integrándose de la siguiente manera:

RUBRO	VARIACIONES
Hacienda Pública/Patrimonio Neto Final del Ejercicio 2021	131,874,380.00
Actualizaciones del patrimonio	95,916,732.00
Resultados de Ejercicios Anteriores	35,271,820.00
Resultados del Ejercicio (Ahorro/Desahorro)	0.00
Saldo Neto en la Hacienda Pública/Patrimonio 2022	131,188,552.00



GOBIERNO DEL ESTADO
DE OAXACA



IV) NOTAS AL ESTADO DE FLUJOS DE EFECTIVO

Efectivo y equivalentes

1. Análisis de saldo en la cuenta de Efectivo y Equivalentes:

El análisis de los saldos inicial y final que figuran en la última parte del Estado de Flujo de Efectivo en la cuenta de efectivo y equivalentes al efectivo se integra de lo siguiente:

CONCEPTO	4TO TRIMESTRE 2022	4TO TRIMESTRE 2021
Efectivos en Bancos – Tesorería	284,044.00	269,759.00
Efectivos en Bancos - Dependencias		
Inversiones temporales (hasta 3 meses)		
Fondos con afectación específica		
Depósitos de fondos de terceros y otros		
Total, de Efectivos y Equivalentes	284,044.00	269,759.00

2. Conciliación de los Flujos de Efectivo Netos de las Actividades de Operación y la cuenta de Ahorro/Desahorro antes de Rubros Extraordinarios.



GOBIERNO DEL ESTADO
DE OAXACA



NOTAS DE MEMORIA (CUENTAS DE ORDEN)

Las cuentas de orden se utilizan para registrar movimientos de valores que no afecten o modifiquen el balance del ente contable, sin embargo, su incorporación en libros es necesaria con fines de recordatorio contable, de control y en general sobre los aspectos administrativos, o bien, para consignar sus derechos o responsabilidades contingentes que puedan, o no, presentarse en el futuro.

Cuentas de Orden Presupuestarias:

EGRESOS	4TO TRIMESTRE 2022
Egresos Aprobado	16,286,730.00
Egresos por Ejercer	0.00
Modificaciones al presupuesto aprobado	21,670,660.00
Egresos Comprometido	21,670,660.00
Egresos Devengado	21,670,660.00
Egresos Ejercido	21,670,660.00
Egresos Pagado	21,573,063.00
Egresos por Pagar	97,597.00



GOBIERNO DEL ESTADO
DE OAXACA



NOTAS DE GESTIÓN ADMINISTRATIVA

1. Introducción:

Los estados Financieros de los entes públicos, proveen de información financiera a los principales usuarios de la misma, al Congreso y a los ciudadanos.

El objetivo del presente documento es la revelación del contexto y de los aspectos económicos-financieros más relevantes que influyeron en las decisiones del período: del 01 de enero al 31 de diciembre del 2022 y deberán ser considerados en la elaboración de los estados financieros para la mayor comprensión de los mismos y sus particulares.

De esta manera, se informa y explica la respuesta del gobierno a las condiciones relacionadas con la información financiera de cada periodo de gestión: además, de exponer aquellas políticas que podrían afectar la toma de decisiones en períodos posteriores.

2. Panorama Económico y Financiero:

Al 31 de diciembre del 2021, se aprueba en el presupuesto de egresos para el ejercicio fiscal 2021, un presupuesto autorizado de \$16,286,730.27 (Dieciséis millones doscientos ochenta y seis mil setecientos treinta pesos 00/100 m.n.) con fundamento en la Ley Orgánica del Poder Ejecutivo del Estado de Oaxaca y el Decreto del Presupuesto de Egresos del Estado de Oaxaca, mismo que se encuentra distribuido conforme a la estructura programática presentada en el Programa Operativo Anual (POA).

La Universidad de Chalcatongo inicio operaciones el 01 de agosto de 2013, y desde el principio de sus operaciones, se le ha autorizado un presupuesto demasiado austero en el rubro gastos de operación, haciendo énfasis que esta Institución Educativa no obtiene recursos federales y cuenta únicamente con el subsidio estatal y viene manejando el mismo monto autorizado por más de seis años sin incremento alguno, sin embargo se han incrementado las necesidades de mantenimiento a las Instalaciones, atención de servicios por nuevos edificios, el efecto inflacionario y a ello sumado el recorte presupuestal gastos de operación a principios del año 2022 por un Monto de \$181,594.80 (Ciento ochenta y un mil quinientos noventa y cuatro 80/100 m.n.) y que ha afectado considerablemente en la capacidad de atención a sus propias necesidades, es por ello que se informa del panorama financiero y económico actual de la Universidad y pese a estas



GOBIERNO DEL ESTADO
DE OAXACA



dificultades fue posible llegar a las metas planteadas en el periodo del 01 de enero al 31 de diciembre de 2022.

3. Autorización e Historia.

a) fecha de creación de la Universidad de Chalcatongo: 30 de diciembre del 2005.

En la ciudad de Oaxaca, se firma el Decreto de Creación que conforma la Universidad de Chalcatongo, abriendo sus puertas en el mes de abril de 2013, fue formalizado a través del Decreto del Ejecutivo del Estado como un Organismo Público Descentralizado Estatal con personalidad jurídica y patrimonio propio, publicándose en el Periódico Oficial del Gobierno del Estado de Oaxaca el 29 de diciembre del año 2005. Modificándose algunas de sus disposiciones como las relativas a la conformación y atribuciones de su Órgano de Gobierno.

b) Principales cambios en su estructura.

El 11 de septiembre del 2015, se publicó su nuevo Reglamento interno, la cual se incluyó en la reacción terminologías más recientes, incluye nuevas definiciones, particularmente de los Comités con los que cuenta el Reglamento Interno de la Universidad de Chalcatongo, depura y actualiza las facultades de la Dirección General y de las Áreas Administrativas, Ordena y sistematiza sus artículos en títulos y capítulos incluyendo uno relativo a los actos administrativos el enlace y acceso a la información entre otras.

4. Organización y Objeto Social

a) Objeto Social:

De acuerdo al artículo de su decreto de creación.

- I. Promover y apoyar las acciones en los sectores públicos, social y privado tendientes al desarrollo científico y tecnológico de la región.
- II. Impulsar las medidas para combatir el rezago educativo y frenar la emigración de jóvenes oaxaqueños.

b) Principal Actividad:

Sus objetivos principales son la Investigación Científica y la Educación Superior, para ello se realizan actividades de:

Promoción tendiente a la preservación e incremento del acervo cultural de nuestro pueblo; sus monumentos arqueológicos y lenguas autóctonas, así como todas aquellas expresiones de vida comunitaria que conforman nuestra nacionalidad.

Promover y difundir y concientizar a la sociedad de la necesidad de observar una cultura de explotación racional y aprovechamiento de los recursos naturales que



GOBIERNO DEL ESTADO
DE OAXACA



ofrece nuestro Estado, para su desarrollo social y cultural que contribuirá sin duda alguna, a la preservación humana y ambiental.

Fomentar los principios de respeto a la dignidad humana, dentro de un marco de paz, justicia, libertad y solidaridad social.

c) Ejercicio Fiscal: 2022

d) Régimen Jurídico:

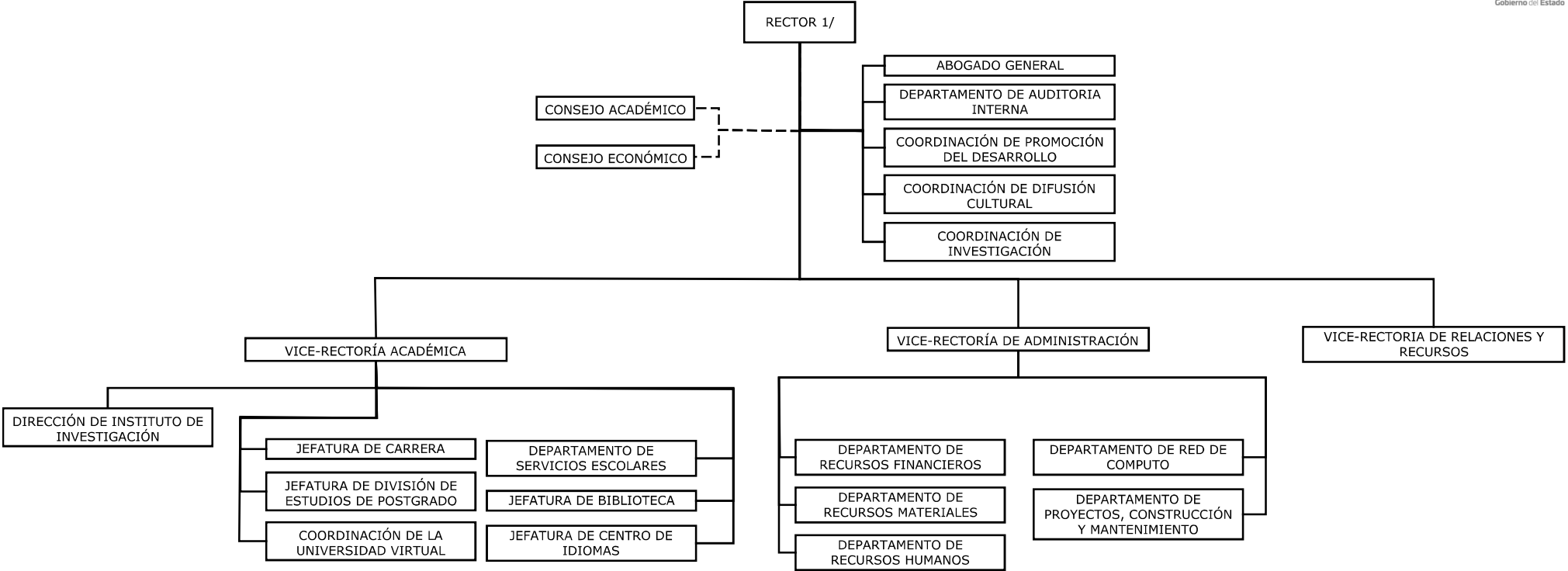
Persona moral con fines no lucrativos

e) Consideraciones fiscales del ente: revelar el tipo de contribuciones que esté obligado a pagar o retener.

IMPUESTO SOBRE LA RENTA

- Declaración Informativa anual de retenciones del ISR por sueldos y salarios e ingresos asimilados a salarios.
 - Entero de retenciones mensuales por ISR por sueldos y salarios.
 - Entero de retención de ISR por servicios profesionales (mensual).
 - Declaración informativa anual de pagos y retenciones de servicios profesionales. Personas Morales.
 - Declaración informativa mensual operaciones con terceros.
 - Informativa anual del subsidio para el empleo.
- f) Estructura organizacional básica:

**UNIVERSIDAD DE CHALCATONGO
ESTRUCTURA ORGÁNICA**



1/ INCLUYE 1 SECRETARIO PARTICULAR

MARZO DE 2017



GOBIERNO DEL ESTADO
DE OAXACA



5. Bases de preparación de los Estados Financieros.

- a) Si se ha observado la normatividad emitida por el CONAC y demás disposiciones legales aplicables.
- b) La normatividad aplicada para el reconocimiento, valuación y revelación de los diferentes rubros de la información financiera, así como las bases de medición utilizadas para la elaboración de los estados financieros; por ejemplo: costo histórico, valoración de realización, valor razonable, valor de recuperación o cualquier otro método empleado y los criterios de aplicación de los mismos.

Se aplicó durante el periodo del 01 de enero al 31 de diciembre de 2022 y la normatividad vigente para el reconocimiento, valuación y revelación de los diferentes rubros de la información Financiera, así como las bases de medición: valor de realización, respetando en el total de las operaciones su costo histórico.

c) Postulados básicos.

Los emitidos por el CONAC:

1. Sustancia Económica
2. Entes Públicos
3. Existencia Permanente
4. Revelación Suficiente
5. Importancia Relativa
6. Registro e Integración Presupuestaria
7. Consolidación de Información financiera
8. Devengo Contable
9. Valuación
10. Dualidad Económica
11. Consistencia

d) Norma supletoria.

Las permitidas por la Normatividad del CONAC.

e) Para las entidades que por primera vez estén implementando el base devengado de acuerdo a la Ley de Contabilidad, deberán:

-Revelar las nuevas políticas de reconocimiento:
De acuerdo a lo establecido por el CONAC.

INGRESOS



GOBIERNO DEL ESTADO
DE OAXACA



Devengado. - Cuando exista jurídicamente el derecho al cobro.

Recaudado. - Cuando existe el cobro en efectivo o cualquier otro medio de pago

EGRESOS

Comprometido. - Cuando se existe la aprobación por una autoridad competente de un acto administrativo, u otro instrumento jurídico que formaliza una relación jurídica con terceros para la adquisición de bienes y servicios.

Devengado. - Cuando se reconoce de una obligación de pago a favor de terceros por la recepción de conformidad de bienes, servicios contratados.

Ejercido. - Cuando se emite una cuenta por liquidar Certificada aprobada por la autoridad competente

Pagado. - Cuando se realiza la cancelación total o parcial de las obligaciones de pago.

-Revelar los cambios en las políticas, la clasificación y medición de las mismas, así como su impacto en la información financiera:

6. Políticas de Contabilidad Significativas:

a) Actualización: El registro de la contabilidad se realizó en base a los lineamientos establecidos por el CONAC.

b) Informar sobre la realización de operaciones en el extranjero y de sus efectos en la información financiera gubernamental:

Durante el periodo del 01 de enero al 31 de diciembre de 2022, no se realizaron operaciones en Moneda Extranjera.

c) Método de evaluación de la inversión en acciones en el Sector Paraestatal.
NO APLICA

d) Sistema y método de valuación de inventarios.

El CONAC ha emitido las normas para la valoración de los Activos y el patrimonio de los entes públicos, esta norma permite definir y estandarizar los conceptos básicos de valuación, contenidos en las normas particulares aplicables a los distintos elementos integrantes de los estados Financieros.



GOBIERNO DEL ESTADO
DE OAXACA



e) Beneficios a empleados:

No se tienen reservas para beneficios futuros de los empleados, más que las contempladas anualmente en el presupuesto de egresos del ejercicio presente.

f) Provisiones:

Las provisiones al periodo del 01 de enero al 31 de diciembre de 2022, lo conforman los siguientes conceptos: en el rubro de servicios personales (nómina de los trabajadores) ISSS Impuestos sobre sueldos y salarios, cuotas obreras IMSS, Cuotas obreras IMSS Retiro Cesantía y Vejez y Crédito de vivienda INFONAVIT.

g) Reservas:

NO se cuenta con Reservas.

h) Cambios en políticas contables y corrección de errores junto con la revelación de los efectos que se tendrá en la información financiera del ente público, ya sea retrospectivos o prospectivos.

i) Reclasificaciones: Durante el periodo del 01 de enero al 31 de diciembre de 2022, no se realizaron reclasificaciones.

j) Depuración y Cancelación de saldos:

Las depuraciones y cancelaciones de saldos se realizan cada mes de las diferentes cuentas contables durante el periodo comprendido: del 01 de enero al 31 de diciembre de 2022, con la finalidad de presentar cifras actualizadas y veraz en los Estados Financieros.

7. Posición en Moneda Extranjera y Protección por riesgo Cambiario:

a) Activos en moneda extranjera:

No aplica

b) Pasivos en moneda extranjera:

No se tienen Pasivos en moneda extranjera

c) Posición en moneda extranjera:

No se tienen Posición en moneda extranjera

d) Tipo de cambio:

No se tienen tipo de cambio



GOBIERNO DEL ESTADO
DE OAXACA



- e) Equivalente en moneda nacional:
No se tienen equivalente en moneda extranjera

8. Reporte Analítico del Activo:

- a) Vida útil o porcentajes de depreciación, deterioro o amortización utilizados en los diferentes tipos de activos:

Durante el periodo del 01 de enero al 31 de diciembre de 2022. La entidad refleja un saldo de \$6,287,809.00 en la cuenta de Depreciación, Deterioro, Obsolescencia y Amortización Acumulada de Bienes Muebles.

- b) Cambios en el porcentaje de depreciación o valor residual de los activos:
No aplica.

- c) Importe de los gastos conceptualizados en el ejercicio, tanto financieros como de investigación y desarrollo:
No aplica

- d) Riesgos por tipo de cambio o tipo de interés de las inversiones financieras:
No aplica.

- e) Valor activado en el ejercicio de los bienes construidos por la entidad:

Los bienes de la entidad se reconocen dentro de su Activo No Circulante de su costo histórico, de conformidad con el artículo 29 de la Ley General de Contabilidad Gubernamental.

- f) Otras circunstancias de carácter significativo que afecten el activo, tales como bienes en garantía, señalados en embargos, litigios, títulos de inversiones, entregados en garantías, baja significativa del valor de inversiones financieras, etc.:

No aplica

- g) Desmantelamiento de Activos, procedimientos, implicaciones, efectos contables:

No aplica

- h) Administración de activos; planeación con el objetivo de que el ente los utilice de manera más efectiva:

Se utilizan los activos con la operación y mantenimiento óptimo.

Adicionalmente, se deben incluir las explicaciones de las principales variaciones en el activo, en cuadros comparativos como sigue:



GOBIERNO DEL ESTADO
DE OAXACA



- a) Inversiones en valores:
No aplica
- b) Patrimonio de Organismos descentralizados
No aplica
- c) Inversiones en empresas de participación mayoritaria:
No se tiene inversión en este tipo de empresas.
- d) Inversiones en empresas de participación minoritaria:
No aplica.

9. Fideicomisos, Mandatos y Análogos

- a) Por ramo administrativo que los reporta:

No aplica.

- b) Enlistar los de mayor monto de disponibilidad, relacionando aquellos que conforman el 80% de las disponibilidades:

No aplica

10. Reporte de la Recaudación

- a) Análisis del comportamiento de la recaudación correspondiente al ente público o cualquier tipo de ingreso, de forma separada los ingresos locales de los federales:

No aplica Proyección de la recaudación e ingresos en el mediano plazo:

No aplica

11. Información sobre la Deuda y el Reporte Analítico de la Deuda:

- a) Utilizar al menos los siguientes indicadores: Deuda respecto al PIB y deuda respecto a la recaudación tomando, como mínimo, un periodo igual o menor a 5 años.

No aplica

- b) Información de manera agrupada por tipo de valor gubernamental o instrumento financiero en la que se considere interese, comisiones, tasa, perfil de vencimiento y otros gastos de la deuda.



GOBIERNO DEL ESTADO
DE OAXACA



No aplica

12. Calificaciones otorgadas:

No se cuenta con calificaciones otorgadas o certificaciones

13. Proceso de Mejora:

a) Principales Políticas de control interno:

Para el desarrollo de los programas deberá ser a mediano plazo y estarían basados en cuatro estrategias funcionales y cinco aspectos organizacionales, con objetivos operaciones, actividades, participantes, costos y evaluación sin reducción del presupuesto para obtener una eficiente atención médica y realizar la capacitación y sensibilización de este programa.

b) Medidas de desempeño financiero, metas y alcance:

Racionar el uso de los recursos, para alcanzar el cumplimiento de las funciones para el ejercicio completo.

14. Información por Segmentos:

Toda la información del Ente, está procesada y se encuentra disponible por Unidad Responsable de realizar las funciones propias.

15. Eventos Posteriores al Cierre:

Al 31 de diciembre de 2022, la Secretaría de Finanzas tiene pendiente de depositar a esta Universidad las CLC'S tramitadas en tiempo y forma en el rubro de Gastos de Operación del mes de diciembre de 2022.

16. Partes Relacionadas:

No existen partes relacionadas que pudieran ejercer influencia significativa sobre la toma de decisiones financieras y operativas.

17. Responsabilidad sobre la presentación razonable de los Estados Financieros.

Estos estados Financieros fueron autorizados para su emisión el día 16 del mes de enero de 2023, por el C.P. Isaac Pérez Arroyo en su carácter de Vice-rector de Administración.



GOBIERNO DEL ESTADO
DE OAXACA



Bajo protesta de decir verdad declaro que los Estados Financieros y sus Notas, son razonablemente correctas y son responsabilidad del emisor.

REALIZÓ

C.P. GERARDO HERNÁNDEZ MORÁN
JEFE DEL DEPARTAMENTO DE
RECURSOS FINANCIEROS

AUTORIZÓ

C.P. ISAAC PÉREZ ARROYO
VICERECTOR DE ADMINISTRACIÓN

Cuenta de la Hacienda Pública Estatal 2022
Gobierno del Estado de Oaxaca
UR: 542 (UNIVERSIDAD DE CHALCATONGO)
UE: 001 (UNIVERSIDAD DE CHALCATONGO)
Conciliación entre los Ingresos Presupuestarios y Contables
Del 1 de enero al 31 de diciembre de 2022
(Pesos)



1. Total de Ingresos Presupuestarios	21,670,660
2. Más ingresos contables no presupuestarios	0
Ingresos financieros	
Incremento por variación de Inventarios	
Disminución del exceso de estimaciones por perdida o deterioro u obsolencia	
Disminución del exceso por provisiones	
Otros Ingresos y beneficios varios	
Otros ingresos contables no presupuestarios	
3. Menos ingresos presupuestarios no contables	0
Aprovechamientos patrimoniales	
Ingresos derivados de financiamiento	
Otros ingresos presupuestarios no contables	
4. Ingresos contables (4=1+2-3)	21,670,660

Cuenta de la Hacienda Pública Estatal 2022
Gobierno del Estado de Oaxaca
UR: 542 (UNIVERSIDAD DE CHALCATONGO)
UE: 001 (UNIVERSIDAD DE CHALCATONGO)
Conciliación entre los Egresos Presupuestarios y Contables
Del 1 de enero al 31 de diciembre de 2022
(Pesos)



1. Total de Egresos Presupuestarios	16,105,131
2. Menos egresos presupuestarios no contables	0
Materias Primas y Materiales de Producción y Comercialización	
Materiales y Suministros	
Mobiliario y equipo de administración	
Mobiliario y equipo educacional y recreativo	
Equipo e instrumental médico y de laboratorio	
Vehículos y equipo de transporte	
Equipo de defensa y seguridad	
Maquinaria, otros equipos y herramientas	
Activos biológicos	
Bienes inmuebles	
Activos intangibles	
Obra pública en Bienes de Dominio Público	
Obra pública en Bienes propios	
Acciones y participaciones de capital	
Compra de títulos y valores	
Concesión de Préstamos	
Inversiones en fideicomisos, mandatos y otros análogos	
Provisiones para contingencias y otras erogaciones especiales	
Amortización de la deuda pública	
Adeudos de ejercicios fiscales anteriores (ADEFAS)	
Otros Egresos Presupuestales No Contables	
3. Más gastos contables no presupuestarios	4,517,493
Estimaciones, depreciaciones, deterioros, obsolescencia y amortizaciones	1,845,410
Provisiones	
Disminución de inventarios	
Aumento por insuficiencia de estimaciones por pérdida o deterioro u obsolescencia	
Aumento por insuficiencia de provisiones	
Otros Gastos	2,672,083
Otros Gastos Contables No Presupuestales	
4. Egresos contables (4=1-2+3)	20,622,624



GOBIERNO DEL ESTADO
DE OAXACA



Universidad de Chalcatongo
ESTADO ANALITICO DE INGRESOS PRESUPUESTARIOS

Rubro de Ingresos	Estimado	Ampliaciones y Reducciones	Modificado	Devengado	Recaudado	Diferencia
	(1)	(2)	(3=1+2)	(4)	(5)	(6=3-4)
Impuestos						
Contribuciones de Mejoras						
Derechos						
Productos						
Corriente						
Capital						
Aprovechamientos						
Corriente						
Capital						
Ingresos por Ventas de Bienes y Servicios						
Contribuciones no Comprendidas en las Fracciones de la Ley de Ingresos Causados en Ejercicios Fiscales Anteriores Pendientes de Liquidación o Pago						
Participaciones y Aportaciones						
Transferencias, Asignaciones, Subsidios y Otras Ayudas	16,286,730.00	5,383,930.00	21,670,660.00	21,670,660.00	21,573,063.00	0.00
Otros Ingresos						
TOTAL	16,286,730.00	5,383,930.00	21,670,660.00	21,670,660.00	21,573,063.00	0.00
				Ingresos excedentes		

Estado Analítico de Ingresos Por Fuente de Financiamiento	Estimado	Ampliaciones y Reducciones	Modificado	Devengado	Recaudado	Diferencia
	(1)	(2)	(3=1+2)	(4)	(5)	(6=3-4)
Ingresos del Gobierno	16,286,730.00	5,383,930.00	21,670,660.00	21,670,660.00	21,573,063.00	0.00
Impuestos						
Contribuciones de Mejoras						
Derechos						
Productos						
Corriente						
Capital						
Aprovechamientos						
Corriente						
Capital						
Contribuciones no Comprendidas en las Fracciones de la Ley de Ingresos Causados en Ejercicios Fiscales Anteriores Pendientes de Liquidación o Pago						
Participaciones y Aportaciones						
Transferencias, Asignaciones, Subsidios y Otras Ayudas	16,286,730.00	5,383,930.00	21,670,660.00	21,670,660.00	21,573,063.00	0.00
Otros Ingresos						
Ingresos de Organismos y Empresas						
Cuotas y Aportaciones de Seguridad Social						
Ingresos por Ventas de Bienes y Servicios						
Transferencias, Asignaciones, Subsidios y Otras Ayudas						
Ingresos derivados de financiamiento						
Ingresos derivados de financiamiento						
TOTAL	16,286,730.00	5,383,930.00	21,670,660.00	21,670,660.00	21,573,063.00	0.00
				Ingresos excedentes		



ESTADO ANALITICO DEL EJERCICIO DEL PRESUPUESTO DE EGRESOS
CLASIFICACION POR OBJETO DEL GASTO (CAPITULO-CONCEPTO)

Cve	Concepto	Aprobado 1	Ampliaciones / Reducciones 2= (3-1)	Modificado 3 = (1+2)	Devengado 4	Pagado 5	Subejercicio 6 = (3-4)
542	UNIVERSIDAD DE CHALCATONGO						
4	TRANSFERENCIAS, ASIGNACIONES, SUBSIDIOS Y OTRAS AYUDAS	16,286,730.27	-181,599.42	16,105,130.85	16,105,130.85	16,007,533.25	0.00
1	TRANSFERENCIAS INTERNAS Y ASIGNACIONES AL SECTOR PÚBLICO	16,251,730.27	-212,132.42	16,039,597.85	16,039,597.85	15,942,000.25	0.00
4	AYUDAS SOCIALES	35,000.00	30,533.00	65,533.00	65,533.00	65,533.00	0.00
5	BIENES MUEBLES, INMUEBLES E INTANGIBLES	0.00	2,893,446.87	2,893,446.87	2,893,446.87	2,893,446.87	0.00
9	ACTIVOS INTANGIBLES	0.00	2,893,446.87	2,893,446.87	2,893,446.87	2,893,446.87	0.00
6	INVERSIÓN PÚBLICA	0.00	2,672,082.67	2,672,082.67	2,672,082.67	2,672,082.67	0.00
3	PROYECTOS PRODUCTIVOS Y ACCIONES DE FOMENTO	0.00	2,672,082.67	2,672,082.67	2,672,082.67	2,672,082.67	0.00
	TOTAL DEPENDENCIA / ENTIDAD	16,286,730.27	5,383,930.12	21,670,660.39	21,670,660.39	21,573,062.79	0.00

ESTADO ANALITICO DEL EJERCICIO DEL PRESUPUESTO DE EGRESOS

CLASIFICACION ECONOMICA (POR TIPO DE GASTO)

Cve	Concepto	Aprobado 1	Ampliaciones / Reducciones 2= (3-1)	Modificado 3 = (1+2)	Devengado 4	Pagado 5	Subejercicio 6 = (3-4)
542	UNIVERSIDAD DE CHALCATONGO						
1	GASTO CORRIENTE	16,286,730.27	-181,599.42	16,105,130.85	16,105,130.85	16,007,533.25	0.00
2	GASTO DE CAPITAL	0.00	5,565,529.54	5,565,529.54	5,565,529.54	5,565,529.54	0.00
	TOTAL DEPENDENCIA / ENTIDAD:	16,286,730.27	5,383,930.12	21,670,660.39	21,670,660.39	21,573,062.79	0.00



ESTADO ANALITICO DEL EJERCICIO DEL PRESUPUESTO DE EGRESOS
CLASIFICACION ADMINISTRATIVA

Cve	Concepto	Aprobado 1	Ampliaciones / Reducciones 2= (3-1)	Modificado 3 = (1+2)	Devengado 4	Pagado Transferido 5	Subejercicio 6 = (3-4)
5	ORGANISMOS PÚBLICOS DESCENTRALIZADOS	16,286,730.27	5,383,930.12	21,670,660.39	21,670,660.39	21,573,062.79	0.00
42	UNIVERSIDAD DE CHALCATONGO	16,286,730.27	5,383,930.12	21,670,660.39	21,670,660.39	21,573,062.79	0.00
	TOTAL DEL GASTO:	16,286,730.27	5,383,930.12	21,670,660.39	21,670,660.39	21,573,062.79	0.00

ESTADO ANALITICO DEL EJERCICIO DEL PRESUPUESTO DE EGRESOS

CLASIFICACION FUNCIONAL (FINALIDAD Y FUNCION)

Cve	Concepto	Aprobado 1	Ampliaciones / Reducciones 2= (3-1)	Modificado 3 = (1+2)	Devengado 4	Pagado 5	Subejercicio 6 = (3-4)
542	UNIVERSIDAD DE CHALCATONGO						
2	DESARROLLO SOCIAL	16,286,730.27	5,383,930.12	21,670,660.39	21,670,660.39	21,573,062.79	0.00
5	EDUCACIÓN	16,286,730.27	5,383,930.12	21,670,660.39	21,670,660.39	21,573,062.79	0.00
	TOTAL DEPENDENCIA / ENTIDAD	16,286,730.27	5,383,930.12	21,670,660.39	21,670,660.39	21,573,062.79	0.00



GOBIERNO DEL ESTADO
DE OAXACA



Universidad de Chalcatongo
ENDEUDAMIENTO NETO
DEL 01 DE ENERO AL 31 DE DICIEMBRE DE 2022
(Pesos)

Identificación de Crédito o Instrumento	Contratación/Colocación	Amortización	Endeudamiento Neto
	A	B	C = A - B
Créditos Bancarios			
			0
			0
			0
			0
			0
			0
			0
			0
			0
			0
			0
Total Créditos Bancarios	0	0	0
Otros Instrumentos de Deuda			
			0
			0
			0
			0
			0
			0
			0
			0
			0
Total Otros Instrumentos de Deuda	0	0	0
TOTAL	0	0	0

NO APLICA



GOBIERNO DEL ESTADO
DE OAXACA



Universidad de Chalcatongo
INTERESES DE LA DEUDA
DEL 01 DE ENERO AL 31 DE DICIEMBRE DE 2022
(Pesos)

Identificación de Crédito o Instrumento	Devengado	Pagado
Créditos Bancarios		
Total de intereses de Créditos Bancarios	0	0
Otros Instrumentos de Deuda		
Total de intereses de Otros Instrumentos de Deuda	0	0
TOTAL	0	0

NO APLICA



GOBIERNO DEL ESTADO
DE OAXACA



Universidad de Chalcatongo
INDICADORES DE POSTURA FISCAL
DEL 01 DE ENERO AL 31 DE DICIEMBRE DE 2022
(Pesos)

Concepto	Estimado	Devengado	Pagado ³
I. Ingresos Presupuestarios (I=1+2)	0	0	0
1. Ingresos del Gobierno de la Entidad Federativa ¹			
2. Ingresos del Sector Paraestatal ¹			
II. Egresos Presupuestarios (II=3+4)	0	0	0
3. Egresos del Gobierno de la Entidad Federativa ²			
4. Egresos del Sector Paraestatal ²			
III. Balance Presupuestario (Superávit o Déficit) (III = I - II)	0	0	0

Concepto	Estimado	Devengado	Pagado ³
III. Balance presupuestario (Superávit o Déficit)	0	0	0
IV. Intereses, Comisiones y Gastos de la Deuda			
V. Balance Primario (Superávit o Déficit) (V= III - IV)	0	0	0

Concepto	Estimado	Devengado	Pagado ³
A. Financiamiento			
B. Amortización de la deuda			
C. Endeudamiento ó desendeudamiento (C = A - B)	0	0	0

1. Los Ingresos que se presentan son los ingresos presupuestarios totales sin incluir los ingresos por financiamientos. Los Ingresos del Gobierno de la Entidad Federativa corresponden a los del Poder Ejecutivo, Legislativo Judicial y Autónomos
2. Los egresos que se presentan son los egresos presupuestarios totales sin incluir los egresos por amortización. Los egresos del Gobierno de la Entidad Federativa corresponden a los del Poder Ejecutivo, Legislativo, Judicial y Órganos Autónomos
3. Para Ingresos se reportan los ingresos recaudados; para egresos se reportan los egresos pagados

ESTADO ANALITICO DEL EJERCICIO DEL PRESUPUESTO DE EGRESOS

RESUMEN POR PROGRAMA PRESUPUESTARIO

Clave	Concepto	Aprobado 1	Ampliaciones / Reducciones 2= (3-1)	Modificado 3 = (1+2)	Devengado 4	Pagado 5	Subejercicio 6 = (3-4)
5	ORGANISMOS PÚBLICOS DESCENTRALIZADOS	16,286,730.27	5,383,930.12	21,670,660.39	21,670,660.39	21,573,062.79	0.00
42	UNIVERSIDAD DE CHALCATONGO	16,286,730.27	5,383,930.12	21,670,660.39	21,670,660.39	21,573,062.79	0.00
1	PROGRAMAS	16,286,730.27	5,383,930.12	21,670,660.39	21,670,660.39	21,573,062.79	0.00
2	DESEMPEÑO DE LAS FUNCIONES	16,286,730.27	5,383,930.12	21,670,660.39	21,670,660.39	21,573,062.79	0.00
	TOTAL DEPENDENCIA / ENTIDAD	16,286,730.27	5,383,930.12	21,670,660.39	21,670,660.39	21,573,062.79	0.00

REPORTE DE AVANCE DE GESTIÓN

UR 542 - UNIVERSIDAD DE CHALCATONGO

CUARTO TRIMESTRE 2022



Gobierno del Estado

OBJETIVO INSTITUCIONAL: -GENERAR PROFESIONISTAS ORIENTADOS A LA CONSERVACIÓN, DESARROLLO Y EXPLOTACIÓN DE LOS RECURSOS NATURALES DE MÉXICO EN GENERAL Y DE OAXACA EN PARTICULAR, DESPERTANDO EN LOS JÓVENES EL AMOR Y RESPETO AL TRABAJO, LA MENTALIDAD TECNOLÓGICA, EL ESPÍRITU EMPRENDEDOR Y EL SENTIDO DE SOLIDARIDAD Y DE CORRESPONDENCIA SOCIAL.

ALINEACIÓN PED:

EJE: 01-OAXACA INCLUYENTE CON EL DESARROLLO SOCIAL

TEMA: 01-EDUCACIÓN

OBJETIVO: 12-IMPULSAR EL DESARROLLO TECNOLÓGICO, CIENTÍFICO Y LA INNOVACIÓN HACIA EL APROVECHAMIENTO PRODUCTIVO DE LAS POTENCIALIDADES DE LAS DISTINTAS REGIONES DEL ESTADO.

ESTRATEGIA: 05-IMPULSAR LA INVESTIGACIÓN CIENTÍFICA Y TECNOLÓGICA DE ALTO IMPACTO EN LOS SECTORES ESTRATÉGICOS EN LAS REGIONES DEL ESTADO.

LÍNEAS DE ACCIÓN: 02-IMPULSAR EL DESARROLLO DE PROYECTOS Y PRODUCTOS DE INVESTIGACIÓN CIENTÍFICA CON INVERSIÓN PÚBLICO-PRIVADA EN MATERIA DE ENERGÍAS RENOVABLES, RECURSOS HÍDRICOS, AGROPECUARIO, FORESTAL, BIODIVERSIDAD Y MEDIO AMBIENTE, ENTRE ALGUNOS, QUE PERMITIRÁN DETONAR LA COMPETITIVIDAD DEL ESTADO.

UE: 001-UNIVERSIDAD DE CHALCATONGO

MATRIZ DE INDICADORES PARA RESULTADOS:

FIN: CONTRIBUIR EN EL IMPULSO DEL DESARROLLO TECNOLÓGICO, CIENTÍFICO Y LA INNOVACIÓN HACIA EL APROVECHAMIENTO PRODUCTIVO DE LAS POTENCIALIDADES DE LAS DISTINTAS REGIONES DEL ESTADO.

PROPÓSITO: INCREMENTO DE LA PRODUCCIÓN CIENTÍFICA Y TECNOLÓGICA DEL ESTADO DE OAXACA

COMPONENTE: 841-INVESTIGACIÓN CIENTÍFICA Y TECNOLÓGICA GENERADA

ACTIVIDAD: 1932-DESARROLLAR PROYECTO DE INVESTIGACIÓN

ESTRUCTURA PROGRAMATICA							
PROGRAMA		SUBPROGRAMA		PROYECTO		OBRA/ACTIVIDAD	
104-FOMENTO AL DESARROLLO DE LA CIENCIA, LA TECNOLOGÍA Y LA INNOVACIÓN		04-GENERACIÓN DE INVESTIGACIÓN CIENTÍFICA Y TECNOLÓGICA		000- -		001-DESARROLLAR PROYECTOS DE INVESTIGACIÓN EN LA MIXTECA ALTA	
Población o Área de Enfoque Potencial	Atributo de la Población o Área de Enfoque	Producción Científica y Tecnológica		Hombres:	0	Mujeres:	0
				TOTAL:	4132148		

PRESUPUESTO ANUAL							
Aprobado	Ampliación	Reducción	Modificado	EJERCIDO T1	EJERCIDO T2	EJERCIDO T3	EJERCIDO T4
2,554,914.71	169,648.67	487,106.55	2,237,456.83	654,307.44	603,687.25	607,229.28	372,232.86
TOTAL EJERCIDO AL TRIMESTRE VIGENTE							2,237,456.83

PRESUPUESTO TRIMESTRAL DE LA ACTIVIDAD							
Aprobado	Modificado	Comprometido	Devengado	Ejercido	% de Ejercido Vs. Modificado		
597,600.17	372,232.86	372,232.86	372,232.86	372,232.86	100.00		

DATOS DEL INDICADOR							
Nombre :	PORCENTAJE DE PROYECTOS DE INVESTIGACIÓN REALIZADOS			Número de indicador :	255		
Definición :	MIDE EL PORCENTAJE DE PROYECTOS DE INVESTIGACIÓN REALIZADOS, RESPECTO AL PROGRAMADO						
Método de Cálculo :	(NÚMERO DE PROYECTOS DE INVESTIGACIÓN REALIZADOS/ NÚMERO DE PROYECTOS DE INVESTIGACIÓN PROGRAMADOS)*100						
Tipo	Dimensión	Frecuencia de Medición	Forma de cálculo del indicador	Tipo de Valor	Sentido Esperado		
GESTIÓN	EFICACIA	TRIMESTRAL	PORCENTAJE	FLUJO	ASCENDENTE		

MEDIOS DE VERIFICACIÓN / FUENTE INFORMACIÓN				SUPUESTO			
INFORME DE RESULTADOS EMITIDO POR VICE-RECTORIA ACADÉMICA VERIFICABLE EN LA PAGINA ELECTRONICA: WWW.UNICHA.EDU.MX/AVANCE_MIR_2022				LOS INVESTIGADORES CUENTAN CON RECURSOS MATERIALES, FINANCIEROS, TECNOLÓGICOS, HUMANOS Y CONDICIONES PARA DESARROLLAR LOS PROYECTOS DE INVESTIGACIÓN.			

DATOS DE LA META							
Definición de la variable Meta:	1 - NÚMERO DE PROYECTOS DE INVESTIGACIÓN REALIZADOS						
Unidad de medida:	25 - NÚMERO						

LÍNEA BASE				VALOR PROGRAMADO ANUAL			
AÑO	2018	VALOR	2,00	AÑO	2022	VALOR	3,00

AVANCE TRIMESTRAL OBRA/ACTIVIDAD							
METAS	1er.TRIMESTRE	2o.TRIMESTRE	3er.TRIMESTRE	4o.TRIMESTRE	CUMPLIMIENTO DE METAS		
PROGRAMACIÓN INICIAL	0.00	1.00	1.00	1.00	T1+T2+T3+T4	3.00	
PROGRAMACIÓN ACTUALIZADA	0.00	1.00	1.00	1.00	T1+T2+T3+T4	3.00	
METAS ALCANZADAS PORCENTAJE ALCANZADO TRIMESTRAL	0.00	1.00	1.00	1.00	T1+T2+T3+T4	3.00	
	0.00	100.00	100.00	100.00	PORCENTAJE ALCANZADO ANUAL	100.00	

PORCENTAJE DE CUMPLIMIENTO ALCANZADO EN EL TRIMESTRE: 100.00 %

JEFE ADMINISTRATIVO
ISAAC PEREZ ARROYO
VICE RECTOR DE ADMINISTRACION

TITULAR DE LA DEPENDENCIA/ENTIDAD
MODESTO SEARA VAZQUEZ
RECTOR

REPORTE DE AVANCE DE GESTIÓN

UR 542 - UNIVERSIDAD DE CHALCATONGO

CUARTO TRIMESTRE 2022



ALINEACIÓN PED:

EJE: 01-OAXACA INCLUYENTE CON EL DESARROLLO SOCIAL

TEMA: 01-EDUCACIÓN

OBJETIVO: 10-AMPLIAR LA MATRÍCULA DE EDUCACIÓN SUPERIOR PROMOVIENDO LA FORMACIÓN DE CAPITAL HUMANO DE ALTO NIVEL CON UNA EDUCACIÓN SUPERIOR DE CALIDAD Y PERTINENCIA PARA EL ESTADO.

ESTRATEGIA: 02-PROMOVER MEJOR CALIDAD EN LOS COMPONENTES DEL PROCESO EDUCATIVO: DOCENTES, ESTUDIANTES, PLANES Y PROGRAMAS DE ESTUDIO.

LÍNEAS DE ACCIÓN: 01-IMPULSAR EN LAS LES LA FORMACIÓN Y ACTUALIZACIÓN PERMANENTE DEL PERSONAL DOCENTE CON PROGRAMAS CENTRADOS EN EL PROCESO DE ENSEÑANZA-APRENDIZAJE.

UE: 001-UNIVERSIDAD DE CHALCATONGO

MATRIZ DE INDICADORES PARA RESULTADOS:

FIN: CONTRIBUIR A LA AMPLIACIÓN DE LA MATRÍCULA DE EDUCACIÓN SUPERIOR

PROPÓSITO: EGRESADOS DE EDUCACIÓN MEDIA SUPERIOR Y DE LICENCIATURA CON SUFICIENTES POSIBILIDADES DE INGRESO, ATENCIÓN Y TERMINACIÓN DE ESTUDIOS

COMPONENTE: 599-ACCIONES DE GESTIÓN PARA LA FORMACIÓN PROFESIONAL Y POSGRADO

ACTIVIDAD: 2132-GESTIÓN ADMINISTRATIVA Y FINANCIERA

ESTRUCTURA PROGRAMÁTICA							
PROGRAMA		SUBPROGRAMA		PROYECTO		OBRA/ACTIVIDAD	
139-FORMACIÓN PROFESIONAL Y POSGRADO		00--		000--		001-GESTIÓN, EJERCICIO Y SEGUIMIENTO DE LOS PROCESOS ADMINISTRATIVOS Y ACADÉMICOS EN LA MIXTECA ALTA	
POBLACIÓN O ÁREA DE ENFOQUE POTENCIAL	ATRIBUTO DE LA POBLACIÓN O ÁREA DE ENFOQUE:	EGRESADO DE EDUCACIÓN MEDIA SUPERIOR	HOMBRES:	24022	MUJERES:	28150	TOTAL: 52172

PRESUPUESTO ANUAL							
Aprobado	Ampliación	Reducción	Modificado	EJERCIDO T1	EJERCIDO T2	EJERCIDO T3	EJERCIDO T4
1,985,000.08	141,229.45	335,896.04	1,790,333.49	504,600.01	452,335.84	487,571.22	345,826.42
TOTAL EJERCIDO AL TRIMESTRE VIGENTE							1,790,333.49

PRESUPUESTO TRIMESTRAL DE LA ACTIVIDAD							
Aprobado	Modificado	Comprometido	Devengado	Ejercido	% de Ejercido Vs. Modificado		
404,427.59	345,826.42	345,826.42	345,826.42	345,826.42	100.00		

DATOS DEL INDICADOR							
Nombre :	PORCENTAJE DE GESTIONES ADMINISTRATIVAS Y FINANCIERAS REALIZADAS				Número de indicador :	2588	
Definición :	MIDE EL PORCENTAJE DE GESTIONES ADMINISTRATIVAS Y FINANCIERAS REALIZADAS, RESPECTO A LO PROGRAMADO						
Método de Cálculo :	(NÚMERO DE GESTIONES ADMINISTRATIVAS Y FINANCIERAS REALIZADAS / NÚMERO DE GESTIONES ADMINISTRATIVAS Y FINANCIERAS PROGRAMADAS A REALIZAR)*100						
Tipo	Dimensión	Frecuencia de Medición	Forma de cálculo del indicador	Tipo de Valor	Sentido Esperado		
GESTIÓN	EFICACIA	TRIMESTRAL	PORCENTAJE	FLUJO	ASCENDENTE		

MEDIOS DE VERIFICACIÓN / FUENTE INFORMACIÓN				SUPUESTO			
OFICIOS DE ENTREGA DE INFORMES MENSUALES Y TRIMESTRALES EMITIDOS Y RESGUARDADOS POR LA VICE-RECTORIA ADMINISTRATIVA.				LAS CONDICIONES SOCIOECONÓMICAS Y SANITARIAS SE MANTIENEN ESTABLES Y POSIBILITAN EL CUMPLIMIENTO EN TIEMPO Y FORMA DE LOS COMPROMISOS.			

DATOS DE LA META							
Definición de la variable Meta:	1 - NÚMERO DE GESTIONES ADMINISTRATIVAS Y FINANCIERAS REALIZADAS						
Unidad de medida:	25 - NÚMERO						

LÍNEA BASE				VALOR PROGRAMADO ANUAL			
AÑO	2018	VALOR	24.00	AÑO	2022	VALOR	24.00

AVANCE TRIMESTRAL OBRA/ACTIVIDAD							
METAS	1er.TRIMESTRE	2o.TRIMESTRE	3er.TRIMESTRE	4o.TRIMESTRE	CUMPLIMIENTO DE METAS		
PROGRAMACIÓN INICIAL	6.00	6.00	6.00	6.00	T1+T2+T3+T4	24.00	
PROGRAMACIÓN ACTUALIZADA	6.00	6.00	6.00	6.00	T1+T2+T3+T4	24.00	
METAS ALCANZADAS	6.00	6.00	6.00	6.00	T1+T2+T3+T4	24.00	
PORCENTAJE ALCANZADO TRIMESTRAL	100.00	100.00	100.00	100.00	PORCENTAJE ALCANZADO ANUAL	100.00	

PORCENTAJE DE CUMPLIMIENTO ALCANZADO EN EL TRIMESTRE: 100.00 %

JEFE ADMINISTRATIVO
ISAAC PEREZ ARROYO
VICE RECTOR DE ADMINISTRACION

TITULAR DE LA DEPENDENCIA/ENTIDAD
MODESTO SEARA VAZQUEZ
RECTOR

REPORTE DE AVANCE DE GESTIÓN

UR 542 - UNIVERSIDAD DE CHALCATONGO

CUARTO TRIMESTRE 2022



ALINEACIÓN PED:

ESTRATEGIA: 02-PROMOVER MEJOR CALIDAD EN LOS COMPONENTES DEL PROCESO EDUCATIVO: DOCENTES, ESTUDIANTES, PLANES Y PROGRAMAS DE ESTUDIO.

LÍNEAS DE ACCIÓN: 01-IMPULSAR EN LAS IES LA FORMACIÓN Y ACTUALIZACIÓN PERMANENTE DEL PERSONAL DOCENTE CON PROGRAMAS CENTRADOS EN EL PROCESO DE ENSEÑANZA-APRENDIZAJE.

UE: 001-UNIVERSIDAD DE CHALCATONGO

MATRIZ DE INDICADORES PARA RESULTADOS:

COMPONENTE: 299-FORMACIÓN INTEGRAL A NIVEL SUPERIOR Y POSGRADO OTORGADO

ACTIVIDAD: 1912-OFRECER SERVICIO EDUCATIVO COMPLEMENTARIO

ESTRUCTURA PROGRAMÁTICA							
PROGRAMA		SUBPROGRAMA		PROYECTO		OBRA/ACTIVIDAD	
139-FORMACIÓN PROFESIONAL Y POSGRADO		01-OTORGAMIENTO DE FORMACIÓN INTEGRAL A NIVEL SUPERIOR Y POSGRADO		002-DESARROLLO DE COMPETENCIAS TECNOLÓGICAS APLICADAS AL ESTUDIO DE PROCESOS, PROBLEMÁTICAS AMBIENTALES Y SOCIOECONÓMICAS A NIVEL TERRITORIAL DE LA UNIVERSIDAD DE CHALCATONGO.		001-DESARROLLO DE COMPETENCIAS TECNOLÓGICAS APLICADAS AL ESTUDIO DE PROCESOS, PROBLEMÁTICAS AMBIENTALES Y SOCIOECONÓMICAS A NIVEL TERRITORIAL DE LA UNIVERSIDAD DE CHALCATONGO.	
POBLACIÓN O ÁREA DE ENFOQUE POTENCIAL	ATRIBUTO DE LA POBLACIÓN O ÁREA DE ENFOQUE:	EGRESADO DE EDUCACIÓN MEDIA SUPERIOR		HOMBRES:	24022	MUJERES:	28150
				TOTAL:			52172

PRESUPUESTO ANUAL							
Aprobado	Ampliación	Reducción	Modificado	EJERCIDO T1	EJERCIDO T2	EJERCIDO T3	EJERCIDO T4
0.00	2,672,082.67	0.00	2,672,082.67	0.00	0.00	0.00	2,672,082.67
TOTAL EJERCIDO AL TRIMESTRE VIGENTE							2,672,082.67

PRESUPUESTO TRIMESTRAL DE LA ACTIVIDAD							
Aprobado	Modificado	Comprometido	Devengado	Ejercido	% de Ejercido Vs. Modificado		
0.00	2,672,082.67	2,672,082.67	2,672,082.67	2,672,082.67	100.00		

DATOS DEL INDICADOR							
Nombre :	PORCENTAJE DE SERVICIOS EDUCATIVOS COMPLEMENTARIOS REALIZADOS			Número de indicador :	2274		
Definición :	MIDE EL PORCENTAJE DE SERVICIOS EDUCATIVOS COMPLEMENTARIOS REALIZADOS, RESPECTO AL PROGRAMADO						
Método de Cálculo :	(NÚMERO DE SERVICIOS EDUCATIVOS COMPLEMENTARIOS REALIZADOS/ NÚMERO DE SERVICIOS EDUCATIVOS COMPLEMENTARIOS PROGRAMADOS)*100						
Tipo	Dimensión	Frecuencia de Medición	Forma de cálculo del indicador	Tipo de Valor	Sentido Esperado		
GESTIÓN	EFICACIA	TRIMESTRAL	PORCENTAJE	FLUJO	ASCENDENTE		

MEDIOS DE VERIFICACIÓN / FUENTE INFORMACIÓN				SUPUESTO			
REPORTES DE ASISTENCIA POR TIPO DE SERVICIO VALIDADOS POR LA VICE RECTORIA ACADÉMICA. VERIFICABLE EN LA PAGINA ELECTRÓNICA WWW.UNICHA.EDU.MX/AVANCE_MIR_2022				EXISTAN PROGRAMAS INSTITUCIONALES QUE BRINDAN CONDICIONES ÓPTIMAS PARA EL DESARROLLO DE ACTIVIDADES DOCENTES Y DE APOYO.			

DATOS DE LA META							
Definición de la variable Meta:	1 - NÚMERO DE SERVICIOS EDUCATIVOS COMPLEMENTARIOS REALIZADOS						
Unidad de medida:	25 - NÚMERO						

LÍNEA BASE				VALOR PROGRAMADO ANUAL			
AÑO	2018	VALOR	48.00	AÑO	2022	VALOR	1.00

AVANCE TRIMESTRAL OBRA/ACTIVIDAD							
METAS	1er.TRIMESTRE	2o.TRIMESTRE	3er.TRIMESTRE	4o.TRIMESTRE	CUMPLIMIENTO DE METAS		
PROGRAMACIÓN INICIAL	0.00	0.00	0.00	1.00	T1+T2+T3+T4	1.00	
PROGRAMACIÓN ACTUALIZADA	0.00	0.00	0.00	1.00	T1+T2+T3+T4	1.00	
METAS ALCANZADAS	0.00	0.00	0.00	1.00	T1+T2+T3+T4	1.00	
PORCENTAJE ALCANZADO TRIMESTRAL	0.00	0.00	0.00	100.00	PORCENTAJE ALCANZADO ANUAL	100.00	

PORCENTAJE DE CUMPLIMIENTO ALCANZADO EN EL TRIMESTRE: 100.00 %

JEFE ADMINISTRATIVO
ISAAC PEREZ ARROYO
VICE RECTOR DE ADMINISTRACION

TITULAR DE LA DEPENDENCIA/ENTIDAD
MODESTO SEARA VAZQUEZ
RECTOR

**REPORTE DE AVANCE DE GESTIÓN
UR 542 - UNIVERSIDAD DE CHALCATONGO
CUARTO TRIMESTRE 2022**



UE: 001-UNIVERSIDAD DE CHALCATONGO

ESTRUCTURA PROGRAMATICA										
PROGRAMA		SUBPROGRAMA		PROYECTO			OBRA/ACTIVIDAD			
139-FORMACIÓN PROFESIONAL Y POSGRADO		01-OTORGAMIENTO DE FORMACIÓN INTEGRAL A NIVEL SUPERIOR Y POSGRADO		001-IMPLEMENTACIÓN DE UNA PLATAFORMA TECNOLÓGICA PARA LA AUTOMATIZACIÓN DE LOS PROCESOS SUSTANTIVOS Y DE APOYO EN LA UNIVERSIDAD DE CHALCATONGO.			001-IMPLEMENTACIÓN DE UNA PLATAFORMA TECNOLÓGICA PARA LA AUTOMATIZACIÓN DE LOS PROCESOS SUSTANTIVOS Y DE APOYO EN LA UNIVERSIDAD DE CHALCATONGO.			
POBLACIÓN O ÁREA DE ENFOQUE POTENCIAL	ATRIBUTO DE LA POBLACIÓN O ÁREA DE ENFOQUE:	EGRESADO DE EDUCACIÓN MEDIA SUPERIOR		HOMBRES:	24022	MUJERES:	28150	TOTAL:	52172	
PRESUPUESTO ANUAL										
Aprobado	Ampliación	Reducción	Modificado	EJERCIDO T1		EJERCIDO T2		EJERCIDO T3		
0,00	2,893,446.87	0,00	2,893,446.87	0,00		0,00		0,00		
				TOTAL EJERCIDO AL TRIMESTRE VIGENTE				2,893,446.87		
PRESUPUESTO TRIMESTRAL DE LA ACTIVIDAD										
Aprobado		Modificado		Comprometido		Devengado		Ejercido		
0,00		2,893,446.87		2,893,446.87		2,893,446.87		2,893,446.87		
								% de Ejercido Vs. Modificado		
								100.00		
DATOS DEL INDICADOR										
Nombre :				PORCENTAJE DE SERVICIOS EDUCATIVOS COMPLEMENTARIOS REALIZADOS			Número de indicador :		2274	
Definición : MIDE EL PORCENTAJE DE SERVICIOS EDUCATIVOS COMPLEMENTARIOS REALIZADOS, RESPECTO AL PROGRAMADO										
Método de Cálculo : (NÚMERO DE SERVICIOS EDUCATIVOS COMPLEMENTARIOS REALIZADOS/ NÚMERO DE SERVICIOS EDUCATIVOS COMPLEMENTARIOS PROGRAMADOS)*100										
Tipo	Dimensión		Frecuencia de Medición		Forma de cálculo del indicador		Tipo de Valor		Sentido Esperado	
GESTIÓN	EFICACIA		TRIMESTRAL		PORCENTAJE		FLUJO		ASCENDENTE	
MEDIOS DE VERIFICACIÓN / FUENTE INFORMACIÓN					SUPUESTO					
REPORTES DE ASISTENCIA POR TIPO DE SERVICIO VALIDADOS POR LA VICE RECTORIA ACADÉMICA. VERIFICABLE EN LA PAGINA ELECTRÓNICA WWW.UNICHA.EDU.MX/AVANCE_MIR_2022					EXISTAN PROGRAMAS INSTITUCIONALES QUE BRINDAN CONDICIONES ÓPTIMAS PARA EL DESARROLLO DE ACTIVIDADES DOCENTES Y DE APOYO.					
DATOS DE LA META										
Definición de la variable Meta:		1 - NÚMERO DE SERVICIOS EDUCATIVOS COMPLEMENTARIOS REALIZADOS								
Unidad de medida:		25 - NÚMERO								
LÍNEA BASE					VALOR PROGRAMADO ANUAL					
AÑO	2018	VALOR	48,00		AÑO	2022	VALOR	1,00		
AVANCE TRIMESTRAL OBRA/ACTIVIDAD										
METAS	1er.TRIMESTRE	2o.TRIMESTRE	3er.TRIMESTRE	4o.TRIMESTRE	CUMPLIMIENTO DE METAS					
PROGRAMACIÓN INICIAL	0,00	0,00	0,00	1,00	T1+T2+T3+T4		1,00			
PROGRAMACIÓN ACTUALIZADA	0,00	0,00	0,00	1,00	T1+T2+T3+T4		1,00			
METAS ALCANZADAS	0,00	0,00	0,00	1,00	T1+T2+T3+T4		1,00			
PORCENTAJE ALCANZADO TRIMESTRAL	0,00	0,00	0,00	100,00	PORCENTAJE ALCANZADO ANUAL		100,00			

PORCENTAJE DE CUMPLIMIENTO ALCANZADO EN EL TRIMESTRE: 100.00 %

JEFE ADMINISTRATIVO
ISAAC PEREZ ARROYO
VICE RECTOR DE ADMINISTRACION

TITULAR DE LA DEPENDENCIA/ENTIDAD
MODESTO SEARA VAZQUEZ
RECTOR

REPORTE DE AVANCE DE GESTIÓN

UR 542 - UNIVERSIDAD DE CHALCATONGO

CUARTO TRIMESTRE 2022



Gobierno del Estado

ALINEACIÓN PED:

ESTRATEGIA: 02-PROMOVER MEJOR CALIDAD EN LOS COMPONENTES DEL PROCESO EDUCATIVO: DOCENTES, ESTUDIANTES, PLANES Y PROGRAMAS DE ESTUDIO.

LÍNEAS DE ACCIÓN: 03-PROMOVER UNA EDUCACIÓN INTEGRAL EN LAS Y LOS ESTUDIANTES DE EDUCACIÓN SUPERIOR PARA LA FORMACIÓN DE PROFESIONISTAS CON RESPONSABILIDAD SOCIAL.

UE: 001-UNIVERSIDAD DE CHALCATONGO

MATRIZ DE INDICADORES PARA RESULTADOS:

COMPONENTE: 299-FORMACIÓN INTEGRAL A NIVEL SUPERIOR Y POSGRADO OTORGADO

ACTIVIDAD: 182-IMPARTIR HORA CLASE

ESTRUCTURA PROGRAMÁTICA							
PROGRAMA		SUBPROGRAMA		PROYECTO		OBRA/ACTIVIDAD	
139-FORMACIÓN PROFESIONAL Y POSGRADO		01-OTORGAMIENTO DE FORMACIÓN INTEGRAL A NIVEL SUPERIOR Y POSGRADO		000- -		001-IMPARTIR HORAS CLASES EN LA MIXTECA ALTA	
POBLACIÓN O ÁREA DE ENFOQUE POTENCIAL	ATRIBUTO DE LA POBLACIÓN O ÁREA DE ENFOQUE:	EGRESADO DE EDUCACIÓN MEDIA SUPERIOR		HOMBRES:	24022	MUJERES:	28150
				TOTAL:			52172

PRESUPUESTO ANUAL							
Aprobado	Ampliación	Reducción	Modificado	EJERCIDO T1	EJERCIDO T2	EJERCIDO T3	EJERCIDO T4
9,777,336.52	1,504,756.30	1,158,495.67	10,123,597.15	2,646,707.63	2,433,819.05	2,926,612.83	2,116,457.64
				TOTAL EJERCIDO AL TRIMESTRE VIGENTE		10,123,597.15	

PRESUPUESTO TRIMESTRAL DE LA ACTIVIDAD							
Aprobado	Modificado	Comprometido	Devengado	Ejercido	% de Ejercido Vs. Modificado		
1,766,634.88	2,116,457.64	2,116,457.64	2,116,457.64	2,116,457.64	100.00		

DATOS DEL INDICADOR							
Nombre :	PORCENTAJE DE HORAS CLASE IMPARTIDAS				Número de indicador :	168	
Definición :	MIDE EL PORCENTAJE DE HORAS CLASE IMPARTIDAS CON RESPECTO A LAS HORAS CLASE PROGRAMADAS						
Método de Cálculo :	(NÚMERO DE HORAS CLASE IMPARTIDAS/ NÚMERO DE HORAS CLASE PROGRAMADAS)*100						
Tipo	Dimensión	Frecuencia de Medición	Forma de cálculo del indicador	Tipo de Valor	Sentido Esperado		
GESTIÓN	EFICACIA	TRIMESTRAL	PORCENTAJE	FLUJO	ASCENDENTE		

MEDIOS DE VERIFICACIÓN / FUENTE INFORMACIÓN				SUPUESTO			
REPORTE PARCIAL DE HORAS CLASE, VALIDADO POR LA VICE-RECTORIA ACADÉMICA. VERIFICABLE EN LA PÁGINA ELECTRÓNICA: WWW.UNICHA.EDU.MX/AVANCE_MIR_2022				EXISTEN PROGRAMAS INSTITUCIONALES Y DE APOYO QUE BRINDAN CONDICIONES ÓPTIMAS PARA EL DESARROLLO DE ACTIVIDADES DOCENTES Y DE APOYO A LOS ESTUDIANTES			

DATOS DE LA META							
Definición de la variable Meta:	1 - NÚMERO DE HORAS CLASE IMPARTIDAS						
Unidad de medida:	25 - NÚMERO						

LÍNEA BASE				VALOR PROGRAMADO ANUAL			
AÑO	2016	VALOR	17,100.00	AÑO	2022	VALOR	18,800.00

AVANCE TRIMESTRAL OBRA/ACTIVIDAD							
METAS	1er.TRIMESTRE	2o.TRIMESTRE	3er.TRIMESTRE	4o.TRIMESTRE	CUMPLIMIENTO DE METAS		
PROGRAMACIÓN INICIAL	5,700.00	5,700.00	1,400.00	6,000.00	T1+T2+T3+T4	18,800.00	
PROGRAMACIÓN ACTUALIZADA	5,700.00	5,700.00	1,400.00	6,000.00	T1+T2+T3+T4	18,800.00	
METAS ALCANZADAS	5,700.00	5,700.00	1,400.00	6,000.00	T1+T2+T3+T4	18,800.00	
PORCENTAJE ALCANZADO TRIMESTRAL	100.00	100.00	100.00	100.00	PORCENTAJE ALCANZADO ANUAL	100.00	

PORCENTAJE DE CUMPLIMIENTO ALCANZADO EN EL TRIMESTRE: 100.00 %

JEFE ADMINISTRATIVO
ISAAC PEREZ ARROYO
VICE RECTOR DE ADMINISTRACION

TITULAR DE LA DEPENDENCIA/ENTIDAD
MODESTO SEARA VAZQUEZ
RECTOR

REPORTE DE AVANCE DE GESTIÓN

UR 542 - UNIVERSIDAD DE CHALCATONGO

CUARTO TRIMESTRE 2022



ALINEACIÓN PED:

ESTRATEGIA: 02-PROMOVER MEJOR CALIDAD EN LOS COMPONENTES DEL PROCESO EDUCATIVO: DOCENTES, ESTUDIANTES, PLANES Y PROGRAMAS DE ESTUDIO.

LÍNEAS DE ACCIÓN: 03-PROMOVER UNA EDUCACIÓN INTEGRAL EN LAS Y LOS ESTUDIANTES DE EDUCACIÓN SUPERIOR PARA LA FORMACIÓN DE PROFESIONISTAS CON RESPONSABILIDAD SOCIAL.

UE: 001-UNIVERSIDAD DE CHALCATONGO

MATRIZ DE INDICADORES PARA RESULTADOS:

COMPONENTE: 299-FORMACIÓN INTEGRAL A NIVEL SUPERIOR Y POSGRADO OTORGADO

ACTIVIDAD: 1912-OFRECER SERVICIO EDUCATIVO COMPLEMENTARIO

ESTRUCTURA PROGRAMÁTICA							
PROGRAMA		SUBPROGRAMA		PROYECTO		OBRA/ACTIVIDAD	
139-FORMACIÓN PROFESIONAL Y POSGRADO		01-OTORGAMIENTO DE FORMACIÓN INTEGRAL A NIVEL SUPERIOR Y POSGRADO		000- -		002-OFRECE SERVICIOS EDUCATIVOS COMPLEMENTARIOS EN LA MIXTECA ALTA	
POBLACIÓN O ÁREA DE ENFOQUE POTENCIAL	ATRIBUTO DE LA POBLACIÓN O ÁREA DE ENFOQUE:	EGRESADO DE EDUCACIÓN MEDIA SUPERIOR		HOMBRES:	24022	MUJERES:	28150
				TOTAL:			52172

PRESUPUESTO ANUAL							
Aprobado	Ampliación	Reducción	Modificado	EJERCIDO T1	EJERCIDO T2	EJERCIDO T3	EJERCIDO T4
1,969,478.96	178,873.15	194,608.73	1,953,743.38	522,455.70	525,682.55	540,467.35	365,137.78
				TOTAL EJERCIDO AL TRIMESTRE VIGENTE		1,953,743.38	

PRESUPUESTO TRIMESTRAL DE LA ACTIVIDAD							
Aprobado	Modificado	Comprometido	Devengado	Ejercido	% de Ejercido Vs. Modificado		
403,562.08	365,137.78	365,137.78	365,137.78	365,137.78	100.00		

DATOS DEL INDICADOR							
Nombre :				Número de indicador :			
PORCENTAJE DE JORNADAS ACADÉMICAS REALIZADAS				172			
Definición : MIDE EL PORCENTAJE DE JORNADAS ACADÉMICAS REALIZADAS CONTRA EL NÚMERO DE JORNADAS ACADÉMICAS PROGRAMADAS							
Método de Cálculo : (NÚMERO DE JORNADAS ACADÉMICAS REALIZADAS/ NÚMERO DE JORNADAS ACADÉMICAS PROGRAMADAS)*100							
Tipo	Dimensión	Frecuencia de Medición	Forma de cálculo del indicador	Tipo de Valor	Sentido Esperado		
GESTIÓN	EFICACIA	TRIMESTRAL	PORCENTAJE	FLUJO	ASCENDENTE		
MEDIOS DE VERIFICACIÓN / FUENTE INFORMACIÓN				SUPUESTO			
REPORTES DE ASISTENCIA POR TIPO DE SERVICIO VALIDADOS POR LA VICE RECTORIA ACADÉMICA. VERIFICABLE EN LA PAGINA ELECTRÓNICA WWW.UNICHA.EDU.MX/AVANCE_MIR_2022				EXISTAN PROGRAMAS INSTITUCIONALES QUE BRINDAN CONDICIONES ÓPTIMAS PARA EL DESARROLLO DE ACTIVIDADES DOCENTES Y DE APOYO.			

DATOS DE LA META							
Definición de la variable Meta:				Unidad de medida:			
1 - NÚMERO DE JORNADAS ACADÉMICAS REALIZADAS				25 - NÚMERO			

LÍNEA BASE				VALOR PROGRAMADO ANUAL			
AÑO	2018	VALOR	3.00	AÑO	2022	VALOR	3.00
AVANCE TRIMESTRAL OBRA/ACTIVIDAD							
METAS	1er.TRIMESTRE	2o.TRIMESTRE	3er.TRIMESTRE	4o.TRIMESTRE	CUMPLIMIENTO DE METAS		
PROGRAMACIÓN INICIAL	0.00	2.00	1.00	0.00	T1+T2+T3+T4	3.00	
PROGRAMACIÓN ACTUALIZADA	0.00	2.00	1.00	0.00	T1+T2+T3+T4	3.00	
METAS ALCANZADAS	0.00	2.00	1.00	0.00	T1+T2+T3+T4	3.00	
PORCENTAJE ALCANZADO TRIMESTRAL	0.00	100.00	100.00	0.00	PORCENTAJE ALCANZADO ANUAL	100.00	

PORCENTAJE DE CUMPLIMIENTO ALCANZADO EN EL TRIMESTRE: 0 %

DATOS DEL INDICADOR							
Nombre :				Número de indicador :			
PORCENTAJE DE VIAJES DE PRACTICA REALIZADOS				2284			
Definición : MIDE EL PORCENTAJE DE VIAJES DE PRACTICA, RESPECTO AL PROGRAMADO							
Método de Cálculo : (NÚMERO DE VIAJES DE PRACTICA REALIZADOS/ NÚMERO DE VIAJES DE PRACTICA PROGRAMADOS)*100							
Tipo	Dimensión	Frecuencia de Medición	Forma de cálculo del indicador	Tipo de Valor	Sentido Esperado		
GESTIÓN	EFICACIA	TRIMESTRAL	PORCENTAJE	FLUJO	ASCENDENTE		
MEDIOS DE VERIFICACIÓN / FUENTE INFORMACIÓN				SUPUESTO			
REPORTES DE ASISTENCIA POR TIPO DE SERVICIO VALIDADOS POR LA VICE RECTORIA ACADÉMICA. VERIFICABLE EN LA PAGINA ELECTRÓNICA WWW.UNICHA.EDU.MX/AVANCE_MIR_2022				EXISTAN PROGRAMAS INSTITUCIONALES QUE BRINDAN CONDICIONES ÓPTIMAS PARA EL DESARROLLO DE ACTIVIDADES DOCENTES Y DE APOYO.			

JEFE ADMINISTRATIVO
ISAAC PEREZ ARROYO
VICE RECTOR DE ADMINISTRACION

TITULAR DE LA DEPENDENCIA/ENTIDAD
MODESTO SEARA VAZQUEZ
RECTOR

REPORTE DE AVANCE DE GESTIÓN
UR 542 - UNIVERSIDAD DE CHALCATONGO
CUARTO TRIMESTRE 2022



DATOS DE LA META							
Definición de la variable Meta:		1 - NÚMERO DE VIAJES DE PRACTICA REALIZADOS					
Unidad de medida:		25 - NÚMERO					
LÍNEA BASE				VALOR PROGRAMADO ANUAL			
AÑO	2018	VALOR	3.00	AÑO	2022	VALOR	3.00
AVANCE TRIMESTRAL OBRA/ACTIVIDAD							
METAS	1er.TRIMESTRE	2o.TRIMESTRE	3er.TRIMESTRE	4o.TRIMESTRE	CUMPLIMIENTO DE METAS		
PROGRAMACIÓN INICIAL	0.00	3.00	0.00	0.00	T1+T2+T3+T4	3.00	
PROGRAMACIÓN ACTUALIZADA	0.00	3.00	0.00	0.00	T1+T2+T3+T4	3.00	
METAS ALCANZADAS	0.00	3.00	0.00	0.00	T1+T2+T3+T4	3.00	
PORCENTAJE ALCANZADO TRIMESTRAL	0.00	100.00	0.00	0.00	PORCENTAJE ALCANZADO ANUAL	100.00	

PORCENTAJE DE CUMPLIMIENTO ALCANZADO EN EL TRIMESTRE: 0 %

DATOS DEL INDICADOR								
Nombre :		PORCENTAJE DE SERVICIOS EDUCATIVOS COMPLEMENTARIOS REALIZADOS			Número de indicador :			2274
Definición :		MIDE EL PORCENTAJE DE SERVICIOS EDUCATIVOS COMPLEMENTARIOS REALIZADOS, RESPECTO AL PROGRAMADO						
Método de Cálculo :		(NÚMERO DE SERVICIOS EDUCATIVOS COMPLEMENTARIOS REALIZADOS/ NÚMERO DE SERVICIOS EDUCATIVOS COMPLEMENTARIOS PROGRAMADOS)*100						
Tipo	Dimensión	Frecuencia de Medición	Forma de cálculo del indicador	Tipo de Valor	Sentido Esperado			
GESTIÓN	EFICACIA	TRIMESTRAL	PORCENTAJE	FLUJO	ASCENDENTE			
MEDIOS DE VERIFICACIÓN / FUENTE INFORMACIÓN				SUPUESTO				
REPORTES DE ASISTENCIA POR TIPO DE SERVICIO VALIDADOS POR LA VICE RECTORIA ACADÉMICA. VERIFICABLE EN LA PAGINA ELECTRÓNICA WWW.UNICHA.EDU.MX/AVANCE_MIR_2022				EXISTAN PROGRAMAS INSTITUCIONALES QUE BRINDAN CONDICIONES ÓPTIMAS PARA EL DESARROLLO DE ACTIVIDADES DOCENTES Y DE APOYO.				
DATOS DE LA META								
Definición de la variable Meta:		1 - NÚMERO DE SERVICIOS EDUCATIVOS COMPLEMENTARIOS REALIZADOS						
Unidad de medida:		25 - NÚMERO						
LÍNEA BASE				VALOR PROGRAMADO ANUAL				
AÑO	2018	VALOR	48.00	AÑO	2022	VALOR	48.00	
AVANCE TRIMESTRAL OBRA/ACTIVIDAD								
METAS	1er.TRIMESTRE	2o.TRIMESTRE	3er.TRIMESTRE	4o.TRIMESTRE	CUMPLIMIENTO DE METAS			
PROGRAMACIÓN INICIAL	12.00	12.00	12.00	12.00	T1+T2+T3+T4	48.00		
PROGRAMACIÓN ACTUALIZADA	12.00	12.00	12.00	12.00	T1+T2+T3+T4	48.00		
METAS ALCANZADAS	12.00	12.00	12.00	12.00	T1+T2+T3+T4	48.00		
PORCENTAJE ALCANZADO TRIMESTRAL	100.00	100.00	100.00	100.00	PORCENTAJE ALCANZADO ANUAL	100.00		

PORCENTAJE DE CUMPLIMIENTO ALCANZADO EN EL TRIMESTRE: 100.00 %

DATOS DEL INDICADOR								
Nombre :		PORCENTAJE DE BECAS ALIMENTARIAS OTORGADAS			Número de indicador :			2203
Definición :		MIDE EL PORCENTAJE DE BECAS ALIMENTARIAS OTORGADAS, RESPECTO A LAS SOLICITADAS						
Método de Cálculo :		(NÚMERO DE BECAS ALIMENTARIAS OTORGADAS/ NÚMERO DE BECAS ALIMENTARIAS SOLICITADAS)*100						
Tipo	Dimensión	Frecuencia de Medición	Forma de cálculo del indicador	Tipo de Valor	Sentido Esperado			
GESTIÓN	EFICACIA	TRIMESTRAL	PORCENTAJE	FLUJO	ASCENDENTE			
MEDIOS DE VERIFICACIÓN / FUENTE INFORMACIÓN				SUPUESTO				
REPORTES DE ASISTENCIA POR TIPO DE SERVICIO VALIDADOS POR LA VICE RECTORIA ACADÉMICA. VERIFICABLE EN LA PAGINA ELECTRÓNICA WWW.UNICHA.EDU.MX/AVANCE_MIR_2022				EXISTAN PROGRAMAS INSTITUCIONALES QUE BRINDAN CONDICIONES ÓPTIMAS PARA EL DESARROLLO DE ACTIVIDADES DOCENTES Y DE APOYO.				

JEFE ADMINISTRATIVO
 ISAAC PEREZ ARROYO
 VICE RECTOR DE ADMINISTRACION

TITULAR DE LA DEPENDENCIA/ENTIDAD
 MODESTO SEARA VAZQUEZ
 RECTOR

**REPORTE DE AVANCE DE GESTIÓN
UR 542 - UNIVERSIDAD DE CHALCATONGO
CUARTO TRIMESTRE 2022**



DATOS DE LA META							
Definición de la variable Meta:		1 - NÚMERO DE BECAS ALIMENTARIAS OTORGADAS					
Unidad de medida:		25 - NÚMERO					
LÍNEA BASE				VALOR PROGRAMADO ANUAL			
AÑO	2018	VALOR	120.00	AÑO	2022	VALOR	120.00
AVANCE TRIMESTRAL OBRA/ACTIVIDAD							
METAS	1er.TRIMESTRE	2o.TRIMESTRE	3er.TRIMESTRE	4o.TRIMESTRE	CUMPLIMIENTO DE METAS		
PROGRAMACIÓN INICIAL	30.00	30.00	30.00	30.00	T1+T2+T3+T4	120.00	
PROGRAMACIÓN ACTUALIZADA	30.00	30.00	30.00	30.00	T1+T2+T3+T4	120.00	
METAS ALCANZADAS	30.00	30.00	30.00	30.00	T1+T2+T3+T4	120.00	
PORCENTAJE ALCANZADO TRIMESTRAL	100.00	100.00	100.00	100.00	PORCENTAJE ALCANZADO ANUAL	100.00	

PORCENTAJE DE CUMPLIMIENTO ALCANZADO EN EL TRIMESTRE: 100.00 %

JEFE ADMINISTRATIVO
ISAAC PEREZ ARROYO
VICE RECTOR DE ADMINISTRACION

TITULAR DE LA DEPENDENCIA/ENTIDAD
MODESTO SEARA VAZQUEZ
RECTOR



GOBIERNO DEL ESTADO
DE OAXACA



UNIVERSIDAD DE CHALCATONGO
PROGRAMAS Y PROYECTOS DE INVERSIÓN
DEL 01 DE ENERO AL 31 DE DICIEMBRE DE 2022

NO APLICA



GOBIERNO DEL ESTADO
DE OAXACA



Universidad de Chalcatongo
RELACIÓN DE BIENES INMUEBLES QUE COMPONEN EL PATRIMONIO
DEL 01 DE ENERO AL 31 DE DICIEMBRE DE 2022
(Pesos)

CUENTA	DESCRIPCIÓN DEL BIEN	Saldo Final
12310	TERRENOS	
12330	EDIFICIOS NO RESIDENCIALES	126,689,146.00
12351	EDIFICACIÓN HABITACIONAL EN PROCESO	
12352	EDIFICACIÓN NO HABITACIONAL EN PROCESO	
12353	CONSTRUCCIÓN DE OBRAS PARA EL ABASTECIMIENTO DE AGUA, PETRÓLEO, GAS, ELECTRICIDAD Y TELECOMUNICACION	
12354	DIVISIÓN DE TERRENOS Y CONSTRUCCIÓN DE OBRAS DE URBANIZACIÓN EN PROCESO	
12355	CONSTRUCCIÓN DE VÍAS DE COMUNICACIÓN EN PROCESO	
12356	OTRAS CONSTRUCCIONES DE INGENIERÍA CIVIL U OBRA PESADA EN PROCESO	
12357	INSTALACIONES Y EQUIPAMIENTO EN CONSTRUCCIONES EN PROCESO	
12359	TRABAJOS DE ACABADOS EN EDIFICACIONES Y OTROS TRABAJOS ESPECIALIZADOS EN PROCESO	
12361	EDIFICACIÓN HABITACIONAL EN PROCESO	
12362	EDIFICACIÓN NO HABITACIONAL EN PROCESO	
12363	CONSTRUCCIÓN DE OBRAS PARA EL ABASTECIMIENTO DE AGUA, PETRÓLEO, GAS, ELECTRICIDAD Y TELECOMUNICACION	
12364	DIVISIÓN DE TERRENOS Y CONSTRUCCIÓN DE OBRAS DE URBANIZACIÓN	
12365	CONSTRUCCIÓN DE VÍAS DE COMUNICACIÓN EN PROCESO	
12366	OTRAS CONSTRUCCIONES DE INGENIERÍA CIVIL U OBRA PESADA EN PROCESO	
12367	INSTALACIONES Y EQUIPAMIENTO EN CONSTRUCCIONES EN PROCESO	
12369	TRABAJOS DE ACABADOS EN EDIFICACIONES Y OTROS TRABAJOS ESPECIALIZADOS EN PROCESO	
12390	OTROS BIENES INMUEBLES	
	SUMA TOTAL:	126,689,146.00



GOBIERNO DEL ESTADO
DE OAXACA



Universidad de Chalcatongo
RELACIÓN DE BIENES MUEBLES QUE COMPONEN EL PATRIMONIO
DEL 01 DE ENERO AL 31 DE DICIEMBRE DE 2022
(Pesos)

CUENTA	DESCRIPCIÓN DEL BIEN	Saldo Final
12411	MUEBLES DE OFICINA Y ESTANTERÍA	1,082,980.00
12412	MUEBLES, EXCEPTO DE OFICINA Y ESTANTERÍA	9,050.00
12413	EQUIPO DE CÓMPUTO Y DE TECNOLOGÍAS DE LA INFORMACIÓN	2,376,750.00
12419	OTROS MOBILIARIOS Y EQUIPOS DE ADMINISTRACIÓN	100,532.00
12421	EQUIPOS Y APARATOS AUDIOVISUALES	1,063,565.00
12422	APARATOS DEPORTIVOS	
12423	CÁMARAS FOTOGRÁFICAS Y DE VIDEO	137,643.00
12429	OTRO MOBILIARIO Y EQUIPO EDUCACIONAL Y RECREATIVO	388,805.00
12431	EQUIPO MÉDICO Y DE LABORATORIO	260,446.00
12432	INSTRUMENTAL MÉDICO Y DE LABORATORIO	2,140,868.00
12441	AUTOMÓVILES Y CAMIONES	196,080.00
12443	EQUIPO AEROESPACIAL	
12445	EMBARCACIONES	
12449	OTROS EQUIPOS DE TRANSPORTE	
12450	EQUIPO DE DEFENSA Y SEGURIDAD	
12461	MAQUINARIA Y EQUIPO AGROPECUARIO	
12462	MAQUINARIA Y EQUIPO INDUSTRIAL	
12463	MAQUINARIA Y EQUIPO DE CONSTRUCCIÓN	
12464	SISTEMAS DE AIRE ACONDICIONADO, CALEFACCIÓN Y DE REFRIGERACIÓN INDUSTRIAL Y COMERCIAL	73,600.00
12465	EQUIPO DE COMUNICACIÓN Y TELECOMUNICACIÓN	131,417.00
12466	EQUIPOS DE GENERACIÓN ELÉCTRICA, APARATOS Y ACCESORIOS ELÉCTRICOS	866,238.00
12467	HERRAMIENTAS Y MÁQUINAS-HERRAMIENTA	
12469	OTROS EQUIPOS	96,170.00
12471	BIENES ARTISTICOS, CULTURALES Y CIENTIFICOS	
12483	AVES	
12484	OVINOS Y CAPRINOS	
12486	EQUINOS	
12487	ESPECIES MENORES Y DE ZOOLOGICO	
12488	ÁRBOLES Y PLANTAS	
12489	OTROS ACTIVOS BIOLÓGICOS	
	SUMA TOTAL:	8,924,145.00



GOBIERNO DEL ESTADO
DE OAXACA



UNIVERSIDAD DE CHALCATONGO

**RELACIÓN DE CUENTAS BANCARIAS PRODUCTIVAS ESPECIFICAS
DEL 01 DE ENERO AL 31 DE DICIEMBRE DE 2022**

FONDO, PROGRAMA O CONVENIO	DATOS DE LA CUENTA BANCARIA		
	INSTITUCIÓN BANCARIA	NÚMERO DE CUENTA	FECHA DE APERTURA

NO APLICA



GOBIERNO DEL ESTADO
DE OAXACA



UNIVERSIDAD DE CHALCATONGO
RELACIÓN DE ESQUEMAS BURSATILES Y COBERTURAS FINANCIERAS
DEL 01 DE ENERO AL 31 DE DICIEMBRE DE 2022

NO APLICA



GOBIERNO DEL ESTADO
DE OAXACA



UNIVERSIDAD DE CHALCATONGO
Montos pagados por ayudas y subsidios
Periodo (01 de enero al 31 de diciembre de 2022)

Concepto	Ayuda	Subsidio	Sector (económico o social)	Beneficiario	CURP	Monto Pagado
BECA ALIMENTARIA	X	SOCIAL	RAMIREZ MENDOZA YURI CARMEN	RAMY970316MOCMNR06		\$ 4,408.00
BECA ALIMENTARIA	X	SOCIAL	LOPEZ VASQUEZ ESBEIDY	LOVE990104MOCPS09		\$ 4,408.00
BECA ALIMENTARIA	X	SOCIAL	OSORIO CRUZ ARELI	OOCA990109MBCSRR02		\$ 4,408.00
BECA ALIMENTARIA	X	SOCIAL	RAMIREZ OSEGUERA MARTHA	RAOM980103MOCMSR05		\$ 5,181.00
BECA ALIMENTARIA	X	SOCIAL	JIMENEZ CRUZ NADIA	JICN020106MOCMRDA0		\$ 1,558.00
BECA ALIMENTARIA	X	SOCIAL	SANTIAGO AQUINO JESUS RAMIRO	SAAJ971225HOCNQS04		\$ 2,610.00
BECA ALIMENTARIA	X	SOCIAL	LOPEZ LOPEZ MAGALY	LOLM991022MOCPPG03		\$ 1,755.00
BECA ALIMENTARIA	X	SOCIAL	GONZALEZ MORALES KARLA YARELI	GOMK031021MOCNRA1		\$ 1,440.00
BECA ALIMENTARIA	X	SOCIAL	LUCERO VIDAL ADRIANA MAYTE	LUVA011108MOCCDA1		\$ 5,625.00
BECA ALIMENTARIA	X	SOCIAL	CUEVAS HERNANDEZ DALIA	CUHD020206MOCVRLA0		\$ 5,163.00
BECA ALIMENTARIA	X	SOCIAL	GONZALEZ GONZALEZ YATZIRI VIANNEY	GOGY031126MOCNNTA0		\$ 900.00
BECA ALIMENTARIA	X	SOCIAL	ROJAS QUIROZ SOLEDAD	ROQS971018MOJRL00		\$ 990.00
BECA ALIMENTARIA	X	SOCIAL	LOPEZ SEBASTIAN PRUDENCIO	LOSP970428HOCPR09		\$ 3,357.00
BECA ALIMENTARIA	X	SOCIAL	ORTIZ HERNANDEZ ITDALIZ	OIH020307MOCRRTA5		\$ 2,546.00
BECA ALIMENTARIA	X	SOCIAL	GARCIA GARCIA LIDIA OTILIA	GAGL960824MOCRRD09		\$ 3,015.00
BECA ALIMENTARIA	X	SOCIAL	CORTES CRUZ ALEJANDRA	COCA991207MOCRR09		\$ 2,295.00
BECA ALIMENTARIA	X	SOCIAL	ASUNCION FLORES KARINA	AUFK031013MOCSLRA9		\$ 342.00
BECA ALIMENTARIA	X	SOCIAL	BAUTISTA LOPEZ YUYU	BALY010911MOCTPYA8		\$ 1,062.00
BECA ALIMENTARIA	X	SOCIAL	RODRIGUEZ AGUILAR WENDY ANAHI	ROAW030107MOCDGNA2		\$ 304.00
BECA ALIMENTARIA	X	SOCIAL	RUIZ RUIZ ALICIA	RURA991126MOCZL01		\$ 342.00
BECA ALIMENTARIA	X	SOCIAL	SANCHEZ SANTIAGO ANGELICA	SASA040619MOCNNA6		\$ 532.00
BECA ALIMENTARIA	X	SOCIAL	NICOLAS LOPEZ YARITZA	NILY040224MOCCPRA8		\$ 1,140.00
BECA ALIMENTARIA	X	SOCIAL	HERNANDEZ VEGA DIANA	HEVD031021MYNRGNA7		\$ 1,026.00
BECA ALIMENTARIA	X	SOCIAL	CORTES PEREZ GISEL AYLIN	COPG020328MOCRRSA0		\$ 1,140.00
BECA ALIMENTARIA	X	SOCIAL	VASQUEZ CORTES BELINDA	VACB040419MOC SRLA7		\$ 1,064.00
BECA ALIMENTARIA	X	SOCIAL	GARCIA LOPEZ MARISOL	GALM020901MOCR PRA1		\$ 1,395.00
BECA ALIMENTARIA	X	SOCIAL	SANCHEZ HERNANDEZ FABIOLA	SAHF040321MOCNRBA4		\$ 1,395.00
BECA ALIMENTARIA	X	SOCIAL	VELASCO MENDOZA MARIA ISABEL	VEMI030417MOCLNSA1		\$ 1,170.00
BECA ALIMENTARIA	X	SOCIAL	ORTIZ GARCIA BRISA LIZETH	OIGB041208MOCRRRA6		\$ 1,125.00
BECA ALIMENTARIA	X	SOCIAL	GIRON GOMEZ KARLA LIZETH	GIGK040902MOCRMRA6		\$ 1,395.00
BECA ALIMENTARIA	X	SOCIAL	CUEVAS MIGUEL ANA PAOLA	CUMA041120MOCV GNA4		\$ 114.00
BECA ALIMENTARIA	X	SOCIAL	RAMIREZ GARCIA SHARI MARIANA	RAGS041209MOCMRHA2		\$ 570.00
BECA ALIMENTARIA	X	SOCIAL	PEREZ RUIZ LUIS DONALDO	PERL031123HOCRZSA8		\$ 413.00
BECA ALIMENTARIA	X	SOCIAL	SARMIENTO GALINDO BETZI ITZEL	SAGB040812MOCRLTA2		\$ 180.00
BECA ALIMENTARIA	X	SOCIAL	CORTES NADIA	COXN031029MNERXDA2		\$ 380.00
BECA ALIMENTARIA	X	SOCIAL	SANTIAGO GARCIA CITLALI	SAGC030509MOCNRTA7		\$ 380.00
BECA ALIMENTARIA	X	SOCIAL	MENDOZA JIMENEZ VANESSA	MEJV040611MOCNMNA		\$ 405.00
				TOTAL		\$ 65,533.00



UNIVERSIDAD DE CHALCATONGO
Estado de Situación Financiera Detallado - LDF
Al 31 de diciembre de 2022 y al 31 de diciembre de 2021
(PESOS)

Concepto	31 de diciembre de 2022	31 de diciembre de 2021	Concepto	31 de diciembre de 2022	31 de diciembre de 2021
ACTIVO			PASIVO		
Activo Circulante			Activo Circulante		
Efectivo y Equivalentes	284,044	269,759	Cuentas por Pagar a Corto Plazo	477,810	1,344,186
Efectivo			Servicios Personales por Pagar a Corto Plazo		
Bancos/Tesorería			Proveedores por Pagar a Corto Plazo	0	0
Bancos/Dependencias y Otros	284,044	269,759	Contratistas por Obras Públicas por Pagar a Corto Plazo	0	101,359
Inversiones Temporales (Hasta 3 meses)			Participaciones y Aportaciones por Pagar a Corto Plazo		
Fondos con Afectación Específica			Transferencias Otorgadas por Pagar a Corto Plazo	98,034	26,804
Depósitos de Fondos de Terceros en Garantía y/o Administración			Intereses, Comisiones y Otros Gastos de la Deuda Pública por Pagar a Corto Plazo	0	0
Otros Efectivos y Equivalentes			Retenciones y Contribuciones por Pagar a Corto Plazo	338,093	223,785
Derechos a Recibir Efectivo o Equivalentes	193,766	1,074,428	Devoluciones de la Ley de Ingresos por Pagar a Corto Plazo	0	0
Inversiones Financieras de Corto Plazo			Otras Cuentas por Pagar a Corto Plazo	41,683	992,238
Cuentas por Cobrar a Corto Plazo			Documentos por Pagar a Corto Plazo	0	0
Deudores Diversos por Cobrar a Corto Plazo	193,766	1,074,428	Documentos Comerciales por Pagar a Corto Plazo		
Ingresos por Recuperar a Corto Plazo			Documentos con Contratistas por Obras Públicas por Pagar a Corto Plazo		
Deudores por Anticipos de la Tesorería a Corto Plazo			Otros Documentos por Pagar a Corto Plazo		
Préstamos Otorgados a Corto Plazo			Porción a Corto Plazo de la Deuda Pública a Largo Plazo	0	0
Otros Derechos a Recibir Efectivo o Equivalentes a Corto Plazo			Porción a Corto Plazo de la Deuda Pública		
Derechos a Recibir Bienes o Servicios	0	0	Porción a Corto Plazo de Arrendamiento Financiero		
Anticipo a Proveedores por Adquisición de Bienes y Prestación de Servicios a Corto Plazo			Títulos y Valores a Corto Plazo		
Anticipo a Proveedores por Adquisición de Bienes Inmuebles y Muebles a Corto Plazo			Pasivos Diferidos a Corto Plazo	0	0
Anticipo a Proveedores por Adquisición de Bienes Intangibles a Corto Plazo			Ingresos Cobrados por Adelantado a Corto Plazo		
Anticipo a Contratistas por Obras Públicas a Corto Plazo			Intereses Cobrados por Adelantado a Corto Plazo		
Otros Derechos a Recibir Bienes o Servicios a Corto Plazo			Otros Pasivos Diferidos a Corto Plazo		
Inventarios	0	0	Fondos y Bienes de Terceros en Garantía y/o Administración a Corto Plazo	0	0
Inventario de Mercancías para Venta			Fondos en Garantía a Corto Plazo		
Inventario de Mercancías Terminadas			Fondos en Administración a Corto Plazo		
Inventario de Mercancías en Proceso de Elaboración			Fondos Contingentes a Corto Plazo		
Inventario de Materias Primas, Materiales y Suministros para Producción			Fondos de Fideicomisos, Mandatos y Contratos Análogos a Corto Plazo		
Bienes en Tránsito			Otros Fondos de Terceros en Garantía y/o Administración a Corto Plazo		
Almacenes			Valores y Bienes en Garantía a Corto Plazo		
Estimación por Pérdida o Deterioro de Activos Circulantes	0	0	Provisiones a Corto Plazo	0	0
Estimaciones para Cuentas Incobrables por Derechos a Recibir Efectivo o Equivalentes			Provisión para Demandas y Juicios a Corto Plazo		
Estimación por Deterioro de Inventarios			Provisión para Contingencias a Corto Plazo		
Otros Activos Circulantes	0	0	Otras Provisiones a Corto Plazo		
Valores en Garantía			Otros Pasivos a Corto Plazo	0	0
Bienes en Garantía (excluye depósitos de fondos)			Ingresos por Clasificar		
Bienes Derivados de Embargos, Decomisos, Aseguramientos y Dación en Pago			Recaudación por Participar		
Adquisición con Fondos de Terceros			Otros Pasivos Circulantes		
Total de Activos Circulantes	477,810	1,344,187	Total de Pasivos Circulantes	477,810	1,344,186
Activo No Circulante			Pasivo No Circulante		
Inversiones Financieras a Largo Plazo			Cuentas por Pagar a Largo Plazo		
Derechos a Recibir Efectivo o Equivalentes a Largo Plazo			Documentos por Pagar a Largo Plazo		
Bienes Inmuebles, Infraestructura y Construcciones en Proceso	126,689,146	126,689,146	Deuda Pública a Largo Plazo		
Bienes Muebles	8,924,145	9,042,083	Pasivos Diferidos a Largo Plazo		
Activos Intangibles	2,911,107	17,660	Fondos y Bienes de Terceros en Garantía y/o en Administración a Largo Plazo		
Depreciación, Deterioro y Amortización Acumulada de Bienes	-6,287,809	-4,442,399	Provisiones a Largo Plazo		
Activos Diferidos			Total de Pasivos No Circulantes	0	0
Estimación por Pérdida o Deterioro de Activos no Circulantes			Total del Pasivo	477,810	1,344,186
Otros Activos no Circulantes			HACIENDA PÚBLICA/PATRIMONIO		
Total de Activos No Circulantes	132,236,589	131,306,490	Hacienda Pública/Patrimonio Contribuido	95,916,732	95,888,676
Total del Activo	132,714,399	132,650,677	Aportaciones		
			Donaciones de Capital		
			Actualización de la Hacienda Pública/Patrimonio	95,916,732	95,888,676
			Hacienda Pública/Patrimonio Generado	36,319,857	35,417,815
			Resultados del Ejercicio (Ahorro/ Desahorro)	1,048,037	-567,890
			Resultados de Ejercicios Anteriores	35,271,820	35,985,705
			Revalúos		
			Reservas		
			Rectificaciones de Resultados de Ejercicios Anteriores		
			Exceso o Insuficiencia en la Actualización de la Hacienda Pública/Patrimonio	0	0
			Resultado por Posición Monetaria		
			Resultado por Tenencia de Activos no Monetarios		
			Total Hacienda Pública/Patrimonio	132,236,589	131,306,491
			Total del Pasivo y Hacienda Pública/Patrimonio	132,714,399	132,650,677



UNIVERSIDAD DE CHALCATONGO
Balance Presupuestario - LDF
Del 1 de enero al 31 de diciembre de 2022
(PESOS)

Concepto	Estimado/ Aprobado	Devengado	Recaudado/ Pagado
A. Ingresos Totales (A = A1+A2+A3)	16,286,730	21,670,660	21,197,999
A1. Ingresos de Libre Disposición	16,286,730	21,670,660	21,197,999
A2. Transferencias Federales Etiquetadas	0	0	0
A3. Financiamiento Neto	0	0	0
B. Egresos Presupuestarios¹ (B = B1+B2)	16,286,730	21,670,660	21,197,999
B1. Gasto No Etiquetado (sin incluir Amortización de la Deuda Pública)	16,286,730	21,670,660	21,197,999
B2. Gasto Etiquetado (sin incluir Amortización de la Deuda Pública)	0	0	0
C. Remanentes del Ejercicio Anterior (C = C1 + C2)		0	0
C1. Remanentes de Ingresos de Libre Disposición aplicados en el periodo			
C2. Remanentes de Transferencias Federales Etiquetadas aplicados en el periodo			
I. Balance Presupuestario (I = A – B + C)	0	0	0
II. Balance Presupuestario sin Financiamiento Neto (II = I - A3)	0	0	0
III. Balance Presupuestario sin Financiamiento Neto y sin Remanentes del Ejercicio Anterior (III= II - C)	0	0	0

Concepto	Aprobado	Devengado	Pagado
E. Intereses, Comisiones y Gastos de la Deuda (E = E1+E2)	0	0	0
E1. Intereses, Comisiones y Gastos de la Deuda con Gasto No Etiquetado			
E2. Intereses, Comisiones y Gastos de la Deuda con Gasto Etiquetado			
IV. Balance Primario (IV = III + E)	0	0	0

Concepto	Estimado/ Aprobado	Devengado	Recaudado/ Pagado
F. Financiamiento (F = F1 + F2)	0	0	0
F1. Financiamiento con Fuente de Pago de Ingresos de Libre Disposición			
F2. Financiamiento con Fuente de Pago de Transferencias Federales Etiquetadas			
G. Amortización de la Deuda (G = G1 + G2)	0	0	0
G1. Amortización de la Deuda Pública con Gasto No Etiquetado			
G2. Amortización de la Deuda Pública con Gasto Etiquetado			
A3. Financiamiento Neto (A3 = F – G)	0	0	0

Concepto	Estimado/ Aprobado	Devengado	Recaudado/ Pagado
A1. Ingresos de Libre Disposición	16,286,730	21,670,660	21,197,999
A3.1 Financiamiento Neto con Fuente de Pago de Ingresos de Libre Disposición (A3.1 = F1 – G1)	0	0	0
F1. Financiamiento con Fuente de Pago de Ingresos de Libre Disposición			
G1. Amortización de la Deuda Pública con Gasto No Etiquetado			
B1. Gasto No Etiquetado (sin incluir Amortización de la Deuda Pública)	16,286,730	21,670,660	21,197,999
C1. Remanentes de Ingresos de Libre Disposición aplicados en el periodo			
V. Balance Presupuestario de Recursos Disponibles (V = A1 + A3.1 – B 1 + C1)	0	0	0
VI. Balance Presupuestario de Recursos Disponibles sin Financiamiento Neto (VI = V – A3.1)	0	0	0

Concepto	Estimado/ Aprobado	Devengado	Recaudado/ Pagado
A2. Transferencias Federales Etiquetadas	0	0	0
A3.2 Financiamiento Neto con Fuente de Pago de Transferencias Federales Etiquetadas (A3.2 = F2 – G2)	0	0	0
F2. Financiamiento con Fuente de Pago de Transferencias Federales Etiquetadas			
G2. Amortización de la Deuda Pública con Gasto Etiquetado			
B2. Gasto Etiquetado (sin incluir Amortización de la Deuda Pública)	0	0	0
C2. Remanentes de Transferencias Federales Etiquetadas aplicados en el periodo			
VII. Balance Presupuestario de Recursos Etiquetados (VII = A2 + A3.2 – B2 + C2)	0	0	0
VIII. Balance Presupuestario de Recursos Etiquetados sin Financiamiento Neto (VIII = VII – A3.2)	0	0	0



UNIVERSIDAD DE CHALCATONGO
Estado Analítico de Ingreso Detallado - LDF
Del 1 de enero al 31 de diciembre de 2022
(PESOS)

Concepto	Ingreso					Diferencia
	Estimado	Ampliaciones/ (Reducciones)	Modificado	Devengado	Recaudado	
Ingresos de Libre Disposición						
A. Impuestos						
B. Cuotas y Aportaciones de Seguridad Social						
C. Contribuciones de Mejoras						
D. Derechos						
E. Productos						
F. Aprovechamientos						
G. Ingresos por Ventas de Bienes y Servicios						
H. Participaciones (H=h1+h2+h3+h4+h5+h6+h7+h8+h9+h10+h11)	0	0	0	0	0	0
h1) Fondo General de Participaciones						
h2) Fondo de Fomento Municipal						
h3) Fondo de Fiscalización y Recaudación						
h4) Fondo de Compensación						
h5) Fondo de Extracción de Hidrocarburos						
h6) Impuesto Especial Sobre Producción y Servicios						
h7) 0.136% de la Recaudación Federal Participable						
h8) 3.17% Sobre Extracción de Petróleo						
h9) Gasolinas y Diésel						
h10) Fondo del Impuesto Sobre la Renta						
h11) Fondo de Estabilización de los Ingresos de las Entidades Federativas						
I. Incentivos Derivados de la Colaboración Fiscal (I=i1+i2+i3+i4+i5)	0	0	0	0	0	0
i1) Tenencia o Uso de Vehículos						
i2) Fondo de Compensación ISAN						
i3) Impuesto Sobre Automóviles Nuevos						
i4) Fondo de Compensación de Repecos-Intermedios						
i5) Otros Incentivos Económicos						
J. Transferencias	16,286,730	5,383,930	21,670,660	21,670,660	21,197,999	0
K. Convenios						
k1) Otros Convenios y Subsidios						
L. Otros Ingresos de Libre Disposición (L=l1+l2)	0	0	0	0	0	0
l1) Participaciones en Ingresos Locales						
l2) Otros Ingresos de Libre Disposición						
I. Total de Ingresos de Libre Disposición (I=A+B+C+D+E+F+G+H+I+J+K+L)	16,286,730	5,383,930	21,670,660	21,670,660	21,197,999	0
Ingresos Excedentes de Ingresos de Libre Disposición						
Transferencias Federales Etiquetadas						
A. Aportaciones (A=a1+a2+a3+a4+a5+a6+a7+a8)	0	0	0	0	0	0
a1) Fondo de Aportaciones para la Nómina Educativa y Gasto Operativo						
a2) Fondo de Aportaciones para los Servicios de Salud						
a3) Fondo de Aportaciones para la Infraestructura Social						
a4) Fondo de Aportaciones para el Fortalecimiento de los Municipios y de las Demarcaciones Territoriales del Distrito Federal						
a5) Fondo de Aportaciones Múltiples						
a6) Fondo de Aportaciones para la Educación Tecnológica y de Adultos						
a7) Fondo de Aportaciones para la Seguridad Pública de los Estados y del Distrito Federal						
a8) Fondo de Aportaciones para el Fortalecimiento de las Entidades Federativas						
B. Convenios (B=b1+b2+b3+b4)	0	0	0	0	0	0
b1) Convenios de Protección Social en Salud						
b2) Convenios de Descentralización						
b3) Convenios de Reasignación						
b4) Otros Convenios y Subsidios						
C. Fondos Distintos de Aportaciones (C=c1+c2)	0	0	0	0	0	0
c1) Fondo para Entidades Federativas y Municipios Productores de Hidrocarburos						
c2) Fondo Minero						
D. Transferencias, Subsidios y Subvenciones, y Pensiones y Jubilaciones	0	0	0	0	0	0
E. Otras Transferencias Federales Etiquetadas						
II. Total de Transferencias Federales Etiquetadas (II = A + B + C + D + E)	0	0	0	0	0	0
III. Ingresos Derivados de Financiamientos (III = A)	0	0	0	0	0	0
A. Ingresos Derivados de Financiamientos						
IV. Total de Ingresos (IV = I + II + III)	16,286,730	5,383,930	21,670,660	21,670,660	21,197,999	0
Datos Informativos						
1. Ingresos Derivados de Financiamientos con Fuente de Pago de Ingresos de Libre Disposición						
2. Ingresos Derivados de Financiamientos con Fuente de Pago de Transferencias Federales Etiquetadas						
3. Ingresos Derivados de Financiamientos (3 = 1 + 2)	0	0	0	0	0	0



UNIVERSIDAD DE CHALCATONGO
Informe Analítico de la Deuda Pública y Otros Pasivos - LDF
Del 1 de enero al 31 de diciembre de 2022
(PESOS)

Denominación de la Deuda Pública y Otros Pasivos	Saldo al 31 de diciembre de 2021-1 (d)	Disposiciones del Periodo (e)	Amortizaciones del Periodo (f)	Revaluaciones, Reclasificaciones y Otros Ajustes (g)	Saldo Final del Periodo (h) h=d+e-f+g	Pago de Intereses del Periodo (i)	Pago de Comisiones y demás costos asociados durante el Periodo (j)
1. Deuda Pública (1=A+B)							
A. Corto Plazo (A=a1+a2+a3)							
a1) Instituciones de Crédito							
a2) Títulos y Valores							
a3) Arrendamientos Financieros							
B. Largo Plazo (B=b1+b2+b3)							
b1) Instituciones de Crédito							
b2) Títulos y Valores							
b3) Arrendamientos Financieros							
2. Otros Pasivos	1,344,186.00	- 866,376.00			477,810.00		
3. Total de la Deuda Pública y Otros Pasivos (3=1+2)	1,344,186.00	- 866,376.00			477,810.00		
4. Deuda Contingente 1 (Informativo)							
A. Deuda Contingente 1							
B. Deuda Contingente 2							
C. Deuda Contingente XX							
5. Valor de Instrumentos Bono Cupón Cero 2 (Informativo)							
A. Instrumento Bono Cupón Cero 1							
B. Instrumento Bono Cupón Cero 2							
C. Instrumento Bono Cupón Cero XX							

1 Se refiere a cualquier Financiamiento sin fuente o garantía de pago definida, que sea asumida de manera solidaria o subsidiaria por las Entidades Federativas con sus Municipios, organismos descentralizados y empresas de participación estatal mayoritaria y fideicomisos, locales o municipales, y por los Municipios con sus respectivos organismos descentralizados y empresas de participación municipal mayoritaria.

2 Se refiere al valor del Bono Cupón Cero que respalda el pago de los créditos asociados al mismo (Activo).

Obligaciones a Corto Plazo (k)	Monto Contratado (l)	Plazo Pactado (m)	Tasa de Interés (n)	Comisiones y Costos Relacionados (o)	Tasa Efectiva (p)
6. Obligaciones a Corto Plazo (Informativo)					
A. Crédito 1					
B. Crédito 2					
C. Crédito XX					



UNIVERSIDAD DE CHALCATONGO
Informe Analítico de Obligaciones Diferentes de Financiamientos -LDF
Del 1 de enero al 31 de diciembre de 2022
(PESOS)

Denominación de las Obligaciones Diferentes de Financiamiento (c)	Fecha del Contrato (d)	Fecha de inicio de operación del proyecto (e)	Fecha de vencimiento (f)	Monto de la inversión pactado (g)	Plazo pactado (h)	Monto promedio mensual del pago de la contraprestación (i)	Monto promedio mensual del pago de la contraprestación correspondiente al pago de inversión (j)	Monto pagado de la inversión al 31 de diciembre de 2022 (k)	Monto pagado de la inversión actualizado al 31 de diciembre de 2022 (l)	Saldo pendiente por pagar de la inversión al 31 de diciembre de 2022 (m = g - l)
A. Asociaciones Público Privadas (APP's) (A=a+b+c+d) a) APP 1 b) APP 2 c) APP 3 d) APP XX										
B. Otros Instrumentos (B=a+b+c+d) a) Otro Instrumento 1 b) Otro Instrumento 2 c) Otro Instrumento 3 d) Otro Instrumento XX										
C. Total de Obligaciones Diferentes de Financiamiento (C=A+B)										

No aplica



UNIVERSIDAD DE CHALCATONGO						
Estado Analítico del Ejercicio del Presupuesto de Egresos Detallado - LDF						
Clasificación por Objeto del Gasto (Capítulo y Concepto)						
Del 1 de enero al 31 de diciembre de 2022						
(PESOS)						
Concepto	Egresos					Subejercicio
	Aprobado	Ampliaciones/ (Reducciones)	Modificado	Devengado	Pagado	
I. Gasto No Etiquetado (I=A+B+C+D+E+F+G+H+I)	16,286,730	5,383,930	21,670,660	21,670,660	21,197,999	0
A. Servicios Personales (A=a1+a2+a3+a4+a5+a6+a7)	0	0	0	0	0	0
a1) Remuneraciones al Personal de Carácter Permanente	0	0	0	0	0	0
a2) Remuneraciones al Personal de Carácter Transitorio	0	0	0	0	0	0
a3) Remuneraciones Adicionales y Especiales	0	0	0	0	0	0
a4) Seguridad Social	0	0	0	0	0	0
a5) Otras Prestaciones Sociales y Económicas	0	0	0	0	0	0
a6) Previsiones	0	0	0	0	0	0
a7) Pago de Estímulos a Servidores Públicos	0	0	0	0	0	0
B. Materiales y Suministros (B=b1+b2+b3+b4+b5+b6+b7+b8+b9)	0	0	0	0	0	0
b1) Materiales de Administración, Emisión de Documentos y Artículos Oficiales	0	0	0	0	0	0
b2) Alimentos y Utensilios	0	0	0	0	0	0
b3) Materias Primas y Materiales de Producción y Comercialización	0	0	0	0	0	0
b4) Materiales y Artículos de Construcción y de Reparación	0	0	0	0	0	0
b5) Productos Químicos, Farmacéuticos y de Laboratorio	0	0	0	0	0	0
b6) Combustibles, Lubricantes y Aditivos	0	0	0	0	0	0
b7) Vestuario, Blancos, Prendas de Protección y Artículos Deportivos	0	0	0	0	0	0
b8) Materiales y Suministros Para Seguridad	0	0	0	0	0	0
b9) Herramientas, Refacciones y Accesorios Menores	0	0	0	0	0	0
C. Servicios Generales (C=c1+c2+c3+c4+c5+c6+c7+c8+c9)	0	0	0	0	0	0
c1) Servicios Básicos	0	0	0	0	0	0
c2) Servicios de Arrendamiento	0	0	0	0	0	0
c3) Servicios Profesionales, Científicos, Técnicos y Otros Servicios	0	0	0	0	0	0
c4) Servicios Financieros, Bancarios y Comerciales	0	0	0	0	0	0
c5) Servicios de Instalación, Reparación, Mantenimiento y Conservación	0	0	0	0	0	0
c6) Servicios de Comunicación Social y Publicidad	0	0	0	0	0	0
c7) Servicios de Traslado y Viáticos	0	0	0	0	0	0
c8) Servicios Oficiales	0	0	0	0	0	0
c9) Otros Servicios Generales	0	0	0	0	0	0
D. Transferencias, Asignaciones, Subsidios y Otras Ayudas (D=d1+d2+d3+d4+d5+d6+d7+d8+d9)	16,286,730	-181,599	16,105,131	16,105,131	15,632,470	0
d1) Transferencias Internas y Asignaciones al Sector Público	16,251,730	-212,132	16,039,598	16,039,598	15,568,335	0
d2) Transferencias al Resto del Sector Público	0	0	0	0	0	0
d3) Subsidios y Subvenciones	0	0	0	0	0	0
d4) Ayudas Sociales	35,000	30,533	65,533	65,533	64,135	0
d5) Pensiones y Jubilaciones	0	0	0	0	0	0
d6) Transferencias a Fideicomisos, Mandatos y Otros Análogos	0	0	0	0	0	0
d7) Transferencias a la Seguridad Social	0	0	0	0	0	0
d8) Donativos	0	0	0	0	0	0
d9) Transferencias al Exterior	0	0	0	0	0	0
E. Bienes Muebles, Inmuebles e Intangibles (E=e1+e2+e3+e4+e5+e6+e7+e8+e9)	0	2,893,447	2,893,447	2,893,447	2,893,447	0
e1) Mobiliario y Equipo de Administración	0	0	0	0	0	0
e2) Mobiliario y Equipo Educativo y Recreativo	0	0	0	0	0	0
e3) Equipo e Instrumental Médico y de Laboratorio	0	0	0	0	0	0
e4) Vehículos y Equipo de Transporte	0	0	0	0	0	0
e5) Equipo de Defensa y Seguridad	0	0	0	0	0	0
e6) Maquinaria, Otros Equipos y Herramientas	0	0	0	0	0	0
e7) Activos Biológicos	0	0	0	0	0	0
e8) Bienes Inmuebles	0	0	0	0	0	0
e9) Activos Intangibles	0	2,893,447	2,893,447	2,893,447	2,893,447	0
F. Inversión Pública (F=f1+f2+f3)	0	2,672,083	2,672,083	2,672,083	2,672,083	0
f1) Obra Pública en Bienes de Dominio Público	0	0	0	0	0	0
f2) Obra Pública en Bienes Propios	0	0	0	0	0	0
f3) Proyectos Productivos y Acciones de Fomento	0	2,672,083	2,672,083	2,672,083	2,672,083	0
G. Inversiones Financieras y Otras Provisiones (G=g1+g2+g3+g4+g5+g6+g7)	0	0	0	0	0	0
g1) Inversiones Para el Fomento de Actividades Productivas	0	0	0	0	0	0
g2) Acciones y Participaciones de Capital	0	0	0	0	0	0
g3) Compra de Títulos y Valores	0	0	0	0	0	0
g4) Concesión de Préstamos	0	0	0	0	0	0
g5) Inversiones en Fideicomisos, Mandatos y Otros Análogos	0	0	0	0	0	0
Fideicomiso de Desastres Naturales (Informativo)	0	0	0	0	0	0
g6) Otras Inversiones Financieras	0	0	0	0	0	0
g7) Provisiones para Contingencias y Otras Erogaciones Especiales	0	0	0	0	0	0
H. Participaciones y Aportaciones (H=h1+h2+h3)	0	0	0	0	0	0
h1) Participaciones	0	0	0	0	0	0
h2) Aportaciones	0	0	0	0	0	0
h3) Convenios	0	0	0	0	0	0
I. Deuda Pública (I=i1+i2+i3+i4+i5+i6+i7)	0	0	0	0	0	0
i1) Amortización de la Deuda Pública	0	0	0	0	0	0
i2) Intereses de la Deuda Pública	0	0	0	0	0	0
i3) Comisiones de la Deuda Pública	0	0	0	0	0	0
i4) Gastos de la Deuda Pública	0	0	0	0	0	0
i5) Costo por Coberturas	0	0	0	0	0	0
i6) Apoyos Financieros	0	0	0	0	0	0
i7) Adeudos de Ejercicios Fiscales Anteriores (ADEFAS)	0	0	0	0	0	0



UNIVERSIDAD DE CHALCATONGO
Estado Analítico del Ejercicio del Presupuesto de Egresos Detallado - LDF
Clasificación por Objeto del Gasto (Capítulo y Concepto)
Del 1 de enero al 31 de diciembre de 2022
(PESOS)

Concepto	Egresos					Subejercicio
	Aprobado	Ampliaciones/ (Reducciones)	Modificado	Devengado	Pagado	
II. Gasto Etiquetado (II=A+B+C+D+E+F+G+H+I)	0	0	0	0	0	0
A. Servicios Personales (A=a1+a2+a3+a4+a5+a6+a7)	0	0	0	0	0	0
a1) Remuneraciones al Personal de Carácter Permanente	0	0	0	0	0	0
a2) Remuneraciones al Personal de Carácter Transitorio	0	0	0	0	0	0
a3) Remuneraciones Adicionales y Especiales	0	0	0	0	0	0
a4) Seguridad Social	0	0	0	0	0	0
a5) Otras Prestaciones Sociales y Económicas	0	0	0	0	0	0
a6) Previsiones	0	0	0	0	0	0
a7) Pago de Estímulos a Servidores Públicos	0	0	0	0	0	0
B. Materiales y Suministros (B=b1+b2+b3+b4+b5+b6+b7+b8+b9)	0	0	0	0	0	0
b1) Materiales de Administración, Emisión de Documentos y Artículos Oficiales	0	0	0	0	0	0
b2) Alimentos y Utensilios	0	0	0	0	0	0
b3) Materias Primas y Materiales de Producción y Comercialización	0	0	0	0	0	0
b4) Materiales y Artículos de Construcción y de Reparación	0	0	0	0	0	0
b5) Productos Químicos, Farmacéuticos y de Laboratorio	0	0	0	0	0	0
b6) Combustibles, Lubricantes y Aditivos	0	0	0	0	0	0
b7) Vestuario, Blancos, Prendas de Protección y Artículos Deportivos	0	0	0	0	0	0
b8) Materiales y Suministros Para Seguridad	0	0	0	0	0	0
b9) Herramientas, Refacciones y Accesorios Menores	0	0	0	0	0	0
C. Servicios Generales (C=c1+c2+c3+c4+c5+c6+c7+c8+c9)	0	0	0	0	0	0
c1) Servicios Básicos	0	0	0	0	0	0
c2) Servicios de Arrendamiento	0	0	0	0	0	0
c3) Servicios Profesionales, Científicos, Técnicos y Otros Servicios	0	0	0	0	0	0
c4) Servicios Financieros, Bancarios y Comerciales	0	0	0	0	0	0
c5) Servicios de Instalación, Reparación, Mantenimiento y Conservación	0	0	0	0	0	0
c6) Servicios de Comunicación Social y Publicidad	0	0	0	0	0	0
c7) Servicios de Traslado y Viáticos	0	0	0	0	0	0
c8) Servicios Oficiales	0	0	0	0	0	0
c9) Otros Servicios Generales	0	0	0	0	0	0
D. Transferencias, Asignaciones, Subsidios y Otras Ayudas (D=d1+d2+d3+d4+d5+d6+d7+d8+d9)	0	0	0	0	0	0
d1) Transferencias Internas y Asignaciones al Sector Público	0	0	0	0	0	0
d2) Transferencias al Resto del Sector Público	0	0	0	0	0	0
d3) Subsidios y Subvenciones	0	0	0	0	0	0
d4) Ayudas Sociales	0	0	0	0	0	0
d5) Pensiones y Jubilaciones	0	0	0	0	0	0
d6) Transferencias a Fideicomisos, Mandatos y Otros Análogos	0	0	0	0	0	0
d7) Transferencias a la Seguridad Social	0	0	0	0	0	0
d8) Donativos	0	0	0	0	0	0
d9) Transferencias al Exterior	0	0	0	0	0	0
E. Bienes Muebles, Inmuebles e Intangibles (E=e1+e2+e3+e4+e5+e6+e7+e8+e9)	0	0	0	0	0	0
e1) Mobiliario y Equipo de Administración	0	0	0	0	0	0
e2) Mobiliario y Equipo Educativo y Recreativo	0	0	0	0	0	0
e3) Equipo e Instrumental Médico y de Laboratorio	0	0	0	0	0	0
e4) Vehículos y Equipo de Transporte	0	0	0	0	0	0
e5) Equipo de Defensa y Seguridad	0	0	0	0	0	0
e6) Maquinaria, Otros Equipos y Herramientas	0	0	0	0	0	0
e7) Activos Biológicos	0	0	0	0	0	0
e8) Bienes Inmuebles	0	0	0	0	0	0
e9) Activos Intangibles	0	0	0	0	0	0
F. Inversión Pública (F=f1+f2+f3)	0	0	0	0	0	0
f1) Obra Pública en Bienes de Dominio Público	0	0	0	0	0	0
f2) Obra Pública en Bienes Propios	0	0	0	0	0	0
f3) Proyectos Productivos y Acciones de Fomento	0	0	0	0	0	0
G. Inversiones Financieras y Otras Provisiones (G=g1+g2+g3+g4+g5+g6+g7)	0	0	0	0	0	0
g1) Inversiones Para el Fomento de Actividades Productivas	0	0	0	0	0	0
g2) Acciones y Participaciones de Capital	0	0	0	0	0	0
g3) Compra de Títulos y Valores	0	0	0	0	0	0
g4) Concesión de Préstamos	0	0	0	0	0	0
g5) Inversiones en Fideicomisos, Mandatos y Otros Análogos Fideicomiso de Desastres Naturales (Informativo)	0	0	0	0	0	0
g6) Otras Inversiones Financieras	0	0	0	0	0	0
g7) Provisiones para Contingencias y Otras Erogaciones Especiales	0	0	0	0	0	0
H. Participaciones y Aportaciones (H=h1+h2+h3)	0	0	0	0	0	0
h1) Participaciones	0	0	0	0	0	0
h2) Aportaciones	0	0	0	0	0	0
h3) Convenios	0	0	0	0	0	0
I. Deuda Pública (I=i1+i2+i3+i4+i5+i6+i7)	0	0	0	0	0	0
i1) Amortización de la Deuda Pública	0	0	0	0	0	0
i2) Intereses de la Deuda Pública	0	0	0	0	0	0
i3) Comisiones de la Deuda Pública	0	0	0	0	0	0
i4) Gastos de la Deuda Pública	0	0	0	0	0	0
i5) Costo por Coberturas	0	0	0	0	0	0
i6) Apoyos Financieros	0	0	0	0	0	0
i7) Adeudos de Ejercicios Fiscales Anteriores (ADEFAS)	0	0	0	0	0	0
III. Total de Egresos (III = I + II)	16,286,730	5,383,930	21,670,660	21,670,660	21,197,999	0



UNIVERSIDAD DE CHALCATONGO						
Estado Analítico del Ejercicio del Presupuesto de Egresos Detallado - LDF						
Clasificación Administrativa						
Del 1 de enero al 31 de diciembre de 2022						
(PESOS)						
Concepto	Egresos					Subejercicio
	Aprobado	Ampliaciones/ (Reducciones)	Modificado	Devengado	Pagado	
I. Gasto No Etiquetado (I=A)	16,286,730	5,383,930	21,670,660	21,670,660	21,197,999	0
542. UNIVERSIDAD DE CHALCATONGO	16,286,730	5,383,930	21,670,660	21,670,660	21,197,999	0
II. Gasto Etiquetado (II=A)	0	0	0	0	0	0
542. UNIVERSIDAD DE CHALCATONGO	0	0	0	0	0	0
III. Total de Egresos (III = I + II)	16,286,730	5,383,930	21,670,660	21,670,660	21,197,999	0



UNIVERSIDAD DE CHALCATONGO
Estado Analítico del Ejercicio del Presupuesto de Egresos Detallado - LDF
Clasificación Funcional (Finalidad y Función)
Del 1 de enero al 31 de diciembre de 2022
(PESOS)

Concepto	Egresos				Subejercicio	
	Aprobado	Ampliaciones/ (Reducciones)	Modificado	Devengado		Pagado
I. Gasto No Etiquetado (I=A+B+C+D)	16,286,730	5,383,930	21,670,660	21,670,660	21,197,999	0
A. Gobierno (A=a1+a2+a3+a4+a5+a6+a7+a8)	0	0	0	0	0	0
a1) Legislación						0
a2) Justicia						0
a3) Coordinación de la Política de Gobierno						0
a4) Relaciones Exteriores						0
a5) Asuntos Financieros y Hacendarios						0
a6) Seguridad Nacional						0
a7) Asuntos de Orden Público y de Seguridad Interior						0
a8) Otros Servicios Generales						0
B. Desarrollo Social (B=b1+b2+b3+b4+b5+b6+b7)	16,286,730	5,383,930	21,670,660	21,670,660	21,197,999	0
b1) Protección Ambiental						0
b2) Vivienda y Servicios a la Comunidad						0
b3) Salud						0
b4) Recreación, Cultura y Otras Manifestaciones Sociales						0
b5) Educación	16,286,730	5,383,930	21,670,660	21,670,660	21,197,999	0
b6) Protección Social						0
b7) Otros Asuntos Sociales						0
C. Desarrollo Económico (C=c1+c2+c3+c4+c5+c6+c7+c8+c9)	0	0	0	0	0	0
c1) Asuntos Económicos, Comerciales y Laborales en General						0
c2) Agropecuaria, Silvicultura, Pesca y Caza						0
c3) Combustibles y Energía						0
c4) Minería, Manufacturas y Construcción						0
c5) Transporte						0
c6) Comunicaciones						0
c7) Turismo						0
c8) Ciencia, Tecnología e Innovación						0
c9) Otras Industrias y Otros Asuntos Económicos						0
D. Otras No Clasificadas en Funciones Anteriores (D=d1+d2+d3+d4)	0	0	0	0	0	0
d1) Transacciones de la Deuda Pública / Costo Financiero de la Deuda						0
d2) Transferencias, Participaciones y Aportaciones Entre Diferentes Niveles y Órdenes de Gobierno						0
d3) Saneamiento del Sistema Financiero						0
d4) Adeudos de Ejercicios Fiscales Anteriores						0
II: Gasto Etiquetado (II=A+B+C+D)	0	0	0	0	0	0
A. Gobierno (A=a1+a2+a3+a4+a5+a6+a7+a8)	0	0	0	0	0	0
a1) Legislación						0
a2) Justicia						0
a3) Coordinación de la Política de Gobierno						0
a4) Relaciones Exteriores						0
a5) Asuntos Financieros y Hacendarios						0
a6) Seguridad Nacional						0
a7) Asuntos de Orden Público y de Seguridad Interior						0
a8) Otros Servicios Generales						0
B. Desarrollo Social (B=b1+b2+b3+b4+b5+b6+b7)	0	0	0	0	0	0
b1) Protección Ambiental						0
b2) Vivienda y Servicios a la Comunidad						0
b3) Salud						0
b4) Recreación, Cultura y Otras Manifestaciones Sociales						0
b5) Educación	0	0	0	0	0	0
b6) Protección Social						0
b7) Otros Asuntos Sociales						0
C. Desarrollo Económico (C=c1+c2+c3+c4+c5+c6+c7+c8+c9)	0	0	0	0	0	0
c1) Asuntos Económicos, Comerciales y Laborales en General						0
c2) Agropecuaria, Silvicultura, Pesca y Caza						0
c3) Combustibles y Energía						0
c4) Minería, Manufacturas y Construcción						0
c5) Transporte						0
c6) Comunicaciones						0
c7) Turismo						0
c8) Ciencia, Tecnología e Innovación						0
c9) Otras Industrias y Otros Asuntos Económicos						0
D. Otras No Clasificadas en Funciones Anteriores (D=d1+d2+d3+d4)	0	0	0	0	0	0
d1) Transacciones de la Deuda Pública / Costo Financiero de la Deuda						0
d2) Transferencias, Participaciones y Aportaciones Entre Diferentes Niveles y Órdenes de Gobierno						0
d3) Saneamiento del Sistema Financiero						0
d4) Adeudos de Ejercicios Fiscales Anteriores						0
III. Total de Egresos (III = I + II)	16,286,730	5,383,930	21,670,660	21,670,660	21,197,999	0



UNIVERSIDAD DE CHALCATONGO
Estado Analítico del Ejercicio del Presupuesto de Egresos Detallado - LDF
Clasificación de Servicios Personales por Categoría
Del 1 de enero al 31 de diciembre de 2022
(PESOS)

Concepto	Egresos					Subejercicio
	Aprobado	Ampliaciones/ (Reducciones)	Modificado	Devengado	Pagado	
I. Gasto No Etiquetado (I=A+B+C+D+E+F)	14,013,159	0	14,013,159	14,013,159	13,567,132	0
A. Personal Administrativo						0
B. Magisterio	14,013,159	0	14,013,159	14,013,159	13,567,132	0
C. Servicios de Salud (C=c1+c2)	0	0	0	0	0	0
c1) Personal Administrativo						0
c2) Personal Médico, paramédico y afín						0
D. Seguridad Pública						0
E. Gastos asociados a la implementación de nuevas leyes federales o reformas a las mismas (E=e1+e2)	0	0	0	0	0	0
e1) Nombre del Programa o Ley 1						0
e2) Nombre del Programa o Ley 2						0
F. Sentencias laborales definitivas						0
II. Gasto Etiquetado (I=A+B+C+D+E+F)	0	0	0	0	0	0
A. Personal Administrativo						0
B. Magisterio						0
C. Servicios de Salud (C=c1+c2)	0	0	0	0	0	0
c1) Personal Administrativo						0
c2) Personal Médico, paramédico y afín						0
D. Seguridad Pública						0
E. Gastos asociados a la implementación de nuevas leyes federales o reformas a las mismas (E=e1+e2)	0	0	0	0	0	0
e1) Nombre del Programa o Ley 1						0
e2) Nombre del Programa o Ley 2						0
F. Sentencias laborales definitivas						0
III. Total de Gasto en Servicios Personales (III = I + II)	14,013,159	0	14,013,159	14,013,159	13,567,132	0



UNIVERSIDAD DE CHALCATONGO
Informe sobre Estudios Actuariales - LDF
Del 1 de enero al 31 de diciembre de 2022

	Pensiones y jubilaciones	Salud	Riesgos de trabajo	Invalidez y vida	Otras prestaciones sociales
Tipo de Sistema Prestación laboral o Fondo general para trabajadores del estado o municipio Beneficio definido, Contribución definida o Mixto Población afiliada Activos Edad máxima Edad mínima Edad promedio Pensionados y Jubilados Edad máxima Edad mínima Edad promedio Beneficiarios Promedio de años de servicio (trabajadores activos) Aportación individual al plan de pensión como % del salario Aportación del ente público al plan de pensión como % del salario Crecimiento esperado de los pensionados y jubilados (como %) Crecimiento esperado de los activos (como %) Edad de Jubilación o Pensión Esperanza de vida Ingresos del Fondo Ingresos Anuales al Fondo de Pensiones Nómina anual Activos Pensionados y Jubilados Beneficiarios de Pensionados y Jubilados Monto mensual por pensión Máximo Mínimo Promedio Monto de la reserva Valor presente de las obligaciones Pensiones y Jubilaciones en curso de pago Generación actual Generaciones futuras Valor presente de las contribuciones asociadas a los sueldos futuros de cotización X% Generación actual Generaciones futuras Valor presente de aportaciones futuras Generación actual Generaciones futuras Otros Ingresos Déficit/superávit actuarial Generación actual Generaciones futuras Periodo de suficiencia Año de descapitalización Tasa de rendimiento Estudio actuarial Año de elaboración del estudio actuarial Empresa que elaboró el estudio actuarial					

No aplica