GOBIERNO DEL ESTADO
DE OAXACA

TOMO V – M

SECTOR PARAESTATAL

INDICE 1

1. TELEBACHILLERATO COMUNITARIO DEL ESTADO DE OAXACA 8-58

1.1.- Resultados Generales

1.2.- Información Contable

1.2.1.- Estado de Situación financiera

1.2.2.- Estado de Actividades

1.2.3.- Estado de variación en la hacienda pública

1.2.4.- Estado de cambios en la situación financiera

1.2.5.- Estado de Flujos de Efectivo

1.2.6.- Estado analítico del activo

1.2.7.- Estado analítico de la deuda y otros pasivos

1.2.8.- Informe sobre pasivos contingentes consolidado

1.2.9.- Notas a los estados financieros consolidado

1.2.10.- Conciliación entre los Ingresos Presupuestarios y Contables

1.2.11.- Conciliación entre los Egresos Presupuestarios y Gastos Contables

1.3.- Información Presupuestaria

1.3.1.- Estado analítico de los ingresos presupuestarios

1.3.2.- Estado analítico del ejercicio del presupuesto de egresos en Clasificación por Objeto del Gasto

1.3.3.- Estado analítico del ejercicio del presupuesto de egresos en Clasificación Económica (por Tipo de Gasto)

1.3.4.- Estado analítico del ejercicio del presupuesto de egresos en Clasificación Administrativa

1.3.5.- Estado analítico del ejercicio del presupuesto de egresos en Clasificación Funcional

1.4.- Deuda

1.4.1.- endeudamiento neto

1.4.2.- Intereses de la deuda

1.4.3.- Indicadores de postura fiscal

1.5.- Información Programática

1.5.1.-Resumen por programa presupuestario

1.5.2.- Programas y Proyectos de inversión

1.6.- Anexos (Información Adicional)

1.6.1.- Relación de los bienes inmuebles

1.6.2.- Relación de los bienes muebles

1.6.3.- Relación de cuentas bancarias Productivas

GOBIERNO DEL ESTADO
DE OAXACA

1.6.4.- Relación de esquema bursátiles y de cobertura financiera
1.6.5.- Montos pagados por ayudas y subsidios
1.7.- Información Correspondiente a Disciplina Financiera
1.7.1.- Estado de Situación Financiera Detallado-LDF
2. COORDINACIÓN GENERAL DE RELACIONES INTERNACIONALES 59-118
2.1.- Resultados Generales
2.2.- Información Contable
2.2.1.- Estado de Situación financiera
2.2.2.- Estado de Actividades
2.2.3.- Estado de variación en la hacienda pública
2.2.4.- Estado de cambios en la situación financiera
2.2.5.- Estado de Flujos de Efectivo
2.2.6.- Estado analítico del activo
2.2.7.- Estado analítico de la deuda y otros pasivos
2.2.8.- Informe sobre pasivos contingentes
2.2.9.- Notas a los estados financieros
2.2.10.- Conciliación entre los Ingresos Presupuestarios Contables
2.2.11.- Conciliación entre los Egresos Presupuestarios y Gastos Contables
2.3.- Información Presupuestaria
2.3.1.- Estado analítico de ingresos presupuestarios
2.3.2.- Estado analítico del ejercicio del presupuesto de egresos en Clasificación por Objeto del Gasto
2.3.3.- Estado analítico del ejercicio del presupuesto de egresos en Clasificación Económica (por Tipo de Gasto)
2.3.4.- Estado analítico del ejercicio del presupuesto de egresos en Clasificación Administrativa
2.3.5.- Estado analítico del ejercicio del presupuesto de egresos en Clasificación Funcional
2.4.- Deuda
2.4.1.- Endeudamiento neto
2.4.2.- Intereses de la deuda
2.4.3.- Indicadores de postura fiscal

2.5.- Información Programática
2.5.1.- Resumen por programa presupuestario
2.5.2.- Indicadores de resultados
2.5.3.- Programas y Proyectos de inversión
2.6.- Anexos (Información Adicional)
2.6.1.- Relación de los bienes inmuebles
2.6.2.- Relación de los bienes muebles
2.6.3.- Relación de cuentas bancarias Productivas
2.6.4.- Relación de esquema bursátiles y de cobertura financiera
2.6.5.- Montos pagados por ayudas y subsidios
2.7.- Información Correspondiente a Disciplina Financiera
2.7.1.- Estado de Situación Financiera Detallado-LDF
2.7.2.- Balance Presupuestario
2.7.3.- Estado Analítico de Ingresos Detallado
2.7.4.- Informe Analítico de la Deuda y Otros Pasivos
2.7.5.- Informe Analítico de Obligaciones Diferentes de Financiamiento
2.7.6.- Estado Analítico del Presupuesto de Egresos Clasificador por Objeto del Gasto (Capitulo-Concepto)
2.7.7.- Estado Analítico del Presupuesto de Egresos Clasificación Administrativa
2.7.8.- Estado Analítico del Presupuesto de Egresos Clasificación Funcional (Finalidad y Función)
2.7.9.- Estado Analítico del Presupuesto de Egresos Clasificación de Servicios Personales
2.7.10.- Informe Sobre Estudios Actuariales

3. PROCURADURIA DE PROTECCIÓN AL AMBIENTE DEL ESTADO DE OAXACA 119-189

3.1.- Resultados Generales
3.2.- Información Contable
3.2.1.- Estado de Situación financiera
3.2.2.- Estado de Actividades
3.2.3.- Estado de variación en la hacienda pública
3.2.4.- Estado de cambios en la situación financiera
3.2.5.- Estado de Flujos de Efectivo
3.2.6.- Estado analítico del activo
3.2.7.- Estado analítico de la deuda y otros pasivos
3.2.8.- Informe sobre pasivos contingentes
3.2.9.- Notas a los estados financieros
3.2.10.- Conciliación entre los Ingresos Presupuestarios y Contables
3.2.11.- Conciliación entre los Egresos Presupuestarios y Gastos Contables
3.3.- Información Presupuestaria
3.3.1.- Estado analítico de ingresos presupuestarios

3.3.2.- Estado analítico del ejercicio del presupuesto de egresos

3.4.- Deuda

3.4.1.- Endeudamiento neto

3.4.2.- Intereses de la deuda

3.4.3.- Indicadores de postura fiscal

3.5.- Información Programática

3.5.1.- Resumen por programa presupuestario

3.5.2.- Indicadores de resultados

3.5.3.- Programas y Proyectos de inversión

3.6.- Anexos (Información Adicional)

3.6.1.- Relación de los bienes inmuebles

3.6.2.- Relación de los bienes muebles

3.6.3.- Relación de cuentas bancarias Productivas

3.6.4.- Relación de esquema bursátiles y de cobertura financiera

3.6.5.- Montos pagados por ayudas y subsidios

3.7.- Información Correspondiente a Disciplina Financiera

3.7.1.- Estado de Situación Financiera Detallado-LDF

3.7.2.- Balance Presupuestario

3.7.3.- Estado Analítico de Ingresos Detallado

3.7.4.- Informe Analítico de la Deuda y Otros Pasivos

3.7.5.- Informe Analítico de Obligaciones Diferentes de Financiamiento

3.7.6.- Estado Analítico del Presupuesto de Egresos Clasificador por Objeto del Gasto (Capitulo-Concepto)

3.7.7.- Estado Analítico del Presupuesto de Egresos Clasificación Administrativa

3.7.8.- Estado Analítico del Presupuesto de Egresos Clasificación Funcional (Finalidad y Función)

3.7.9.- Estado Analítico del Presupuesto de Egresos Clasificación de Servicios Personales

3.7.10.- Informe Sobre Estudios Actuariales

4. UNIVERSIDAD DE LA CAÑADA 190-306

4.1.- Resultados Generales

4.2.- Información Contable

4.2.1.- Estado de Situación financiera

4.2.2.- Estado de Actividades

4.2.3.- Estado de variación en la hacienda pública

4.2.4.- Estado de cambios en la situación financiera

4.2.5.- Estado de Flujos de Efectivo

4.2.6.- Estado analítico del activo

4.2.7.- Estado analítico de la deuda y otros pasivos

4.2.8.- Informe sobre pasivos contingentes

4.2.9.- Notas a los estados financieros

4.2.10.- Conciliación entre los Ingresos Presupuestarios y Contables

4.2.11.- Conciliación entre los Egresos Presupuestarios y Gastos Contables

4.3.- Información Presupuestaria

4.3.1.- Estado analítico de ingresos presupuestarios

4.3.2.- Estado analítico del ejercicio del presupuesto de egresos en Clasificación por Objeto del Gasto

4.3.3.- Estado analítico del ejercicio del presupuesto de egresos en Clasificación Económica (por Tipo de Gasto)

4.3.4.- Estado analítico del ejercicio del presupuesto de egresos en Clasificación Administrativa

5.3.5.- Estado analítico del ejercicio del presupuesto de egresos en Clasificación Funcional

4.4.- Deuda

4.4.1.- Endeudamiento neto

4.4.2.- Intereses de la deuda

4.4.3.- Indicadores de postura fiscal

4.5.- Información Programática

4.5.1.- Resumen por programa presupuestario

4.5.2.- Indicadores de resultados

4.5.3- Programas y Proyectos de inversión

4.6.- Anexos (Información Adicional)

4.6.1.- Relación de los bienes inmuebles

4.6.2.- Relación de los bienes muebles

4.6.3.- Relación de cuentas bancarias Productivas

4.6.4.- Relación de esquema bursátiles y de cobertura financiera

4.6.5.- Montos pagados por ayudas y subsidios

4.7.- Información Correspondiente a Disciplina Financiera

4.7.1.- Estado de Situación Financiera Detallado-LDF

4.7.2.- Balance Presupuestario

4.7.3.- Estado Analítico de Ingresos Detallado

4.7.4.- Informe Analítico de la Deuda y Otros Pasivos

4.7.5.- Informe Analítico de Obligaciones Diferentes de Financiamiento

4.7.6.- Estado Analítico del Presupuesto de Egresos Clasificador por Objeto del Gasto (Capitulo-Concepto)

4.7.7.- Estado Analítico del Presupuesto de Egresos Clasificación Administrativa

4.7.8.- Estado Analítico del Presupuesto de Egresos Clasificación Funcional (Finalidad y Función)

4.7.9.- Estado Analítico del Presupuesto de Egresos Clasificación de Servicios Personales

4.7.10.- Informe Sobre Estudios Actuariales

GOBIERNO DEL ESTADO
DE OAXACA

5. COORDINACIÓN GENERAL DE UNIDADES Y CARAVANAS MÓVILES DE SERVICOS GRATUITOS **307-361**

5.1.- Resultados Generales

5.2.- Información Contable

- 5.2.1.- Estado de Situación financiera
- 5.2.2.- Estado de Actividades
- 5.2.3.- Estado de variación en la hacienda pública
- 5.2.4.- Estado de cambios en la situación financiera
- 5.2.5.- Estado de Flujos de Efectivo
- 5.2.6.- Estado analítico del activo
- 5.2.7.- Estado analítico de la deuda y otros pasivos
- 5.2.8.- Informe sobre pasivos contingentes
- 5.2.9.- Notas a los estados financieros
- 5.2.10.- Conciliación entre los Ingresos Presupuestarios y Contables
- 5.2.11.- Conciliación entre los Egresos Presupuestarios y Gastos Contables

5.3.- Información Presupuestaria

- 5.3.1.- Estado analítico de ingresos presupuestarios
- 5.3.2.- Estado analítico del ejercicio del presupuesto de egresos en Clasificación por Objeto del Gasto
- 5.3.3.- Estado analítico del ejercicio del presupuesto de egresos en Clasificación Económica (por Tipo de Gasto)
- 5.3.4.- Estado analítico del ejercicio del presupuesto de egresos en Clasificación Administrativa
- 5.3.5.- Estado analítico del ejercicio del presupuesto de egresos en Clasificación Funcional

5.4.- Deuda

- 5.4.1.- Endeudamiento neto
- 5.4.2.- Intereses de la deuda
- 5.4.3.- Indicadores de postura fiscal

5.5.- Información Programática

- 5.5.1.- Resumen por programa presupuestario
- 5.5.2.- Indicadores de resultados
- 5.5.3.- Programas y Proyectos de inversión

5.6.- Anexos (Información Adicional)

- 5.6.1.- Relación de los bienes inmuebles
- 5.6.2.- Relación de los bienes muebles
- 5.6.3.- Relación de cuentas bancarias Productivas
- 5.6.4.- Relación de esquema bursátiles y de cobertura financiera
- 5.6.5.- Montos pagados por ayudas y subsidios

5.7.- Información Correspondiente a Disciplina Financiera

5.7.1.- Estado de Situación Financiera Detallado-LDF

5.7.2.- Balance Presupuestario

5.7.3.- Estado Analítico de Ingresos Detallado

5.7.4.- Informe Analítico de la Deuda y Otros Pasivos

5.7.5.- Informe Analítico de Obligaciones Diferentes de Financiamiento

5.7.6.- Estado Analítico del Presupuesto de Egresos Clasificador por Objeto del Gasto (Capitulo-Concepto)

5.7.7.- Estado Analítico del Presupuesto de Egresos Clasificación Administrativa

5.7.8.- Estado Analítico del Presupuesto de Egresos Clasificación Funcional (Finalidad y Función)

5.7.9.- Estado Analítico del Presupuesto de Egresos Clasificación de Servicios Personales

5.7.10.- Informe Sobre Estudios Actuariales

GOBIERNO DEL ESTADO
DE OAXACA

TELEBACHILLERATO COMUNITARIO DEL ESTADO DE OAXACA

INFORME DE RESULTADOS GENERALES
ENERO A DICIEMBRE 2022
UR 563. TELEBACHILLERATO COMUNITARIO DEL ESTADO DE OAXACA

El Telebachillerato Comunitario es un Subsistema Educativo creado por la Secretaría de Educación Pública (SEP) para ofrecer servicios de Educación Media Superior a comunidades rurales e indígenas, a comunidades más apartadas del país y catalogadas como de Alta y Muy Alta Marginación. Actualmente, este Subsistema en el Estado de Oaxaca cuenta con 99 planteles distribuidos territorialmente en todas las regiones del Estado, siendo esta una cobertura educativa que permite la atención de un total de 81 municipios en la entidad.

99 Centros Educativos
8 Regiones del Estado de Oaxaca
81 Municipios

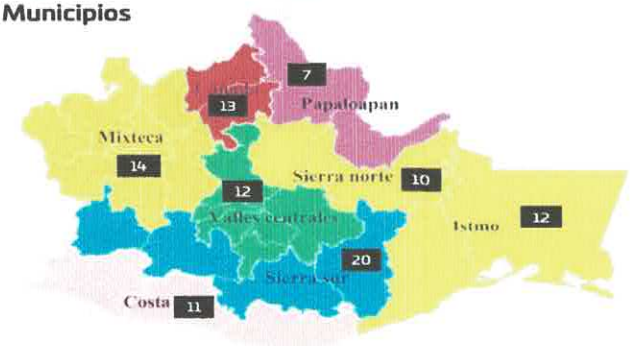

La Dirección General de Telebachilleratos Comunitarios del Estado de Oaxaca (TEBCEO) fue creada por acuerdo del 6 de abril de 2019 como un organismo descentralizado con fundamento en el Periódico Oficial SEC14-02DA-2019-04-06.

MISION

Es una Institución enfocada a impartir educación de calidad en el Nivel Medio Superior, ofertando un servicio educativo en sus diferentes modalidades que permita el desarrollo integral de los estudiantes, con un enfoque humanista, propedéutico y de formación para el trabajo fomentando los valores universales académicos, deportivas, sociales y cultures y consolidándose como una de las mejores opciones educativas del estado.

VISION

Ser un bachillerato comunitario de compromiso social, que sea un medio autentico de transformación de los pueblos y comunidades rurales de la entidad oaxaqueña.

OBJETIVO

De acuerdo con su Decreto de Creación, el TEBCEO tiene como objeto impartir e impulsar la educación media superior de tipo bachillerato general, tendiente al desarrollo armónico del ser humano, garantizando la calidad en la educación, el máximo logro de aprendizaje en los educandos de las distintas comunidades en donde se encuentren instalados planteles de Telebachillerato Comunitario, esto alineado a lo dispuesto por el artículo 3° de la Constitución Política de los Estados Unidos Mexicanos, la Ley General de Educación, la Ley General del Servicio Profesional Docente y demás ordenamientos vigentes que regulen la materia educativa y sus reglamentos. Sus servicios se ofrecen en el marco del Convenio de Apoyo Financiero suscrito por la Secretaría de Educación Pública y el Gobierno del Estado Libre y Soberano del Estado de Oaxaca.

Para alcanzar el objeto principal, el TEBCEO tiene las siguientes atribuciones:

I) Ofrece, imparte y promueve la educación de nivel bachillerato en las localidades del Estado, bajo la modalidad escolarizada, utilizando recursos didácticos y tecnológicos que faciliten el desarrollo de las competencias establecidas en los Planes y Programas de Estudio vigentes;

II) Aplica los Planes y Programas de Estudio que deriven del Gobierno Federal, del Estado o de ambos, procurando su mejoramiento permanente con el fin de ofrecer educación pertinente y de calidad;

III) Promueve y desarrolla en los educandos conocimientos, actitudes y habilidades productivas de acuerdo a su entorno, mediante el uso y aplicación de métodos en pleno desarrollo y el mejoramiento de su Región, Estado o País;

IV) Impulsa que el educando logre adquirir y desarrollar las competencias que requiere el perfil de egreso de nivel medio superior, para su inclusión a la sociedad;

V) Difunde y promueve entre los educandos las actividades culturales en todas sus expresiones tomando en cuenta las costumbres de su localidad;

VI) Orienta a los educandos hacia una participación creativa en la economía y el desarrollo sustentable de su comunidad o región;

VII) Impulsa convenios de cooperación y coordinación académica, administrativa y de superación profesional con otras instituciones oficiales, descentralizadas o particulares, de tipo educativo, afines con su objetivo;

VIII) Acredita y certifica estudios de Bachillerato General impartidos dentro del TEBCEO; y

IX) Las demás necesarias para el funcionamiento del TEBCEO

Como parte de las actividades programadas para atender la formación continua del personal docente del Telebachillerato Comunitario del Estado de Oaxaca, durante la semana del 01 al 05 de agosto del presente, se realizó el curso intersemestral 2022-B, en donde se contó con la presencia de todos docente del Telebachillerato comunitario (297) y se abordó el tema principal "Elaboración de proyectos culturales comunitarios" el cual fue impartido por el Maestro José Antonio Mac Gregor Campuzano, quien es un reconocido expositor nacional en temas de culturalidad e interculturalidad, este curso se realizó de manera virtual, a través de la plataforma zoom.

Al termino del ciclo escolar 2021-2022 se logró la culminación de sus estudios de nivel medio superior en los 99 planteles de 1049 estudiantes los cuales recibieron su Certificado de Terminación de Estudios. quedando 59 estudiantes pendientes para certificarse en los periodos extraordinarios de evaluación.

Para el inicio del Ciclo Escolar 2022-B se reinscribieron en total **3855** estudiantes en los 99 planteles del TEBCEO y se distribuyen en las 8 regiones tal como se muestra en la tabla anexa:

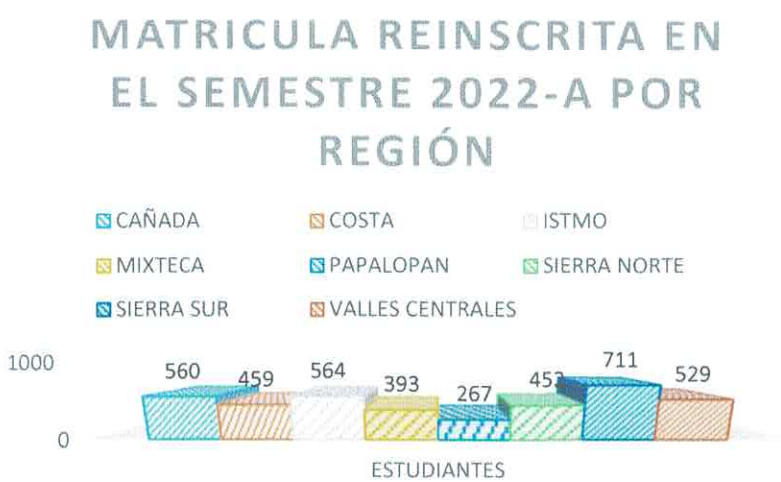

Al término del Ciclo Escolar se tuvo un porcentaje de 96.6% de estudiantes egresados, se espera que dentro de los próximos meses el porcentaje se incremente a 98.5%, teniendo en cuenta a estudiantes que generaron adeudo de módulos o existe algún atraso en la entrega de información (fotografías) para la elaboración del Certificado Terminal del Estudios. Se anexa tabla:

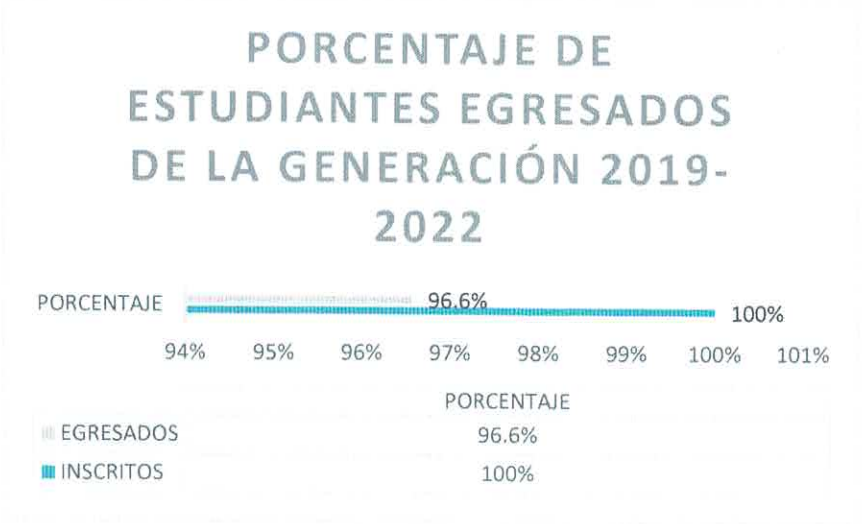

Para este inicio Escolar se reanudaron las clases de manera presencial en los 99 planteles del Telebachillerato Comunitario del Estado de Oaxaca.

DIRECCION GENERAL DEL TELEBACHILLERATO COMUNITARIO DEL ESTADO DE OAXACA
TEBCEO
DIRECCIÓN GENERAL

Gobierno del Estado de Oaxaca

UR: 563 - TELEBACHILLERATO COMUNITARIO DEL ESTADO DE OAXACA

Estado de Situación Financiera

Al 31 de diciembre de 2022 y 2021

(Pesos)

Gobierno del Estado

CONCEPTO	2022	2021
ACTIVO		
ACTIVO CIRCULANTE		
EFECTIVO Y EQUIVALENTES	5,271,134	4,221,270
EFECTIVO	27,967	27,967
CAJA	27,967	27,967
BANCOS/DEPENDENCIAS Y OTROS	5,243,168	4,193,303
BANCOS MONEDA NACIONAL	5,243,168	4,193,303
DERECHOS A RECIBIR EFECTIVO O EQUIVALENTES	23,081,178	22,605,815
CUENTAS POR COBRAR A CORTO PLAZO	259,000	0
OTRAS CUENTAS POR COBRAR	259,000	0
DEUDORES DIVERSOS POR COBRAR A CORTO PLAZO	22,822,178	22,605,815
OTROS DEUDORES DIVERSOS POR COBRAR A CP	22,822,178	22,605,815
Total de ACTIVO CIRCULANTE	**28,352,312**	**26,827,085**
ACTIVO NO CIRCULANTE		
BIENES MUEBLES	2,281,954	334,883
MOBILIARIO Y EQUIPO DE ADMINISTRACIÓN	1,024,656	334,883
MUEBLES DE OFICINA Y ESTANTERÍA	**224,242**	**158,169**
EQUIPO DE CÓMPUTO Y DE TECNOLOGÍAS DE LA INFORMACIÓN	**800,414**	**176,714**
MOBILIARIO Y EQUIPO EDUCACIONAL Y RECREATIVO	1,257,298	0
EQUIPOS Y APARATOS AUDIOVISUALES	**1,257,298**	**0**
DEPRECIACIÓN, DETERIORO Y ARMORTIZACIÓN ACUMULADA DE BIENES	-493,096	-493,096
DEPRECIACIÓN ACUMULADA DE BIENES MUEBLES	-493,096	-493,096
DEPRECIACIÓN ACUMULADA DE MOBILIARIO Y EQUIPO DE ADMINISTRACIÓN	-493,096	-493,096
Total de ACTIVO NO CIRCULANTE	**1,788,858**	**-158,213**
TOTAL DE ACTIVOS	**30,141,170**	**26,668,872**

CONCEPTO	2022	2021
PASIVO		
PASIVO CIRCULANTE		
CUENTAS POR PAGAR A CORTO PLAZO	28,812,400	28,104,397
PROVEEDORES POR PAGAR A CORTO PLAZO	0	158,169
DEUDAS POR ADQUISICIÓN DE BIENES Y CONTRATACIÓN DE SERVICIOS POR PAGAR A CP	0	158,169
TRANSFERENCIAS OTORGADAS POR PAGAR A CORTO PLAZO	21,670,844	20,433,504
TRANSFERENCIAS INTERNAS Y ASIGNACIONES AL SECTOR PÚBLICO	21,670,844	20,433,504
RETENCIONES Y CONTRIBUCIONES POR PAGAR A CORTO PLAZO	5,921,341	5,260,560
RETENCIONES DE IMPUESTOS POR PAGAR A CP	3,833,372	3,492,761
RETENCIONES DEL SISTEMA DE SEGURIDAD SOCIAL POR PAGAR A CP	1,452,797	1,420,349
OTRAS RETENCIONES Y CONTRIBUCIONES POR PAGAR A CP	635,172	347,451
OTRAS CUENTAS POR PAGAR A CORTO PLAZO	1,220,215	2,252,165
FONDOS ROTATORIOS POR PAGAR A CP	**6,967**	**6,967**
MINISTRACIONES DE FONDOS POR PAGAR A CP	**0**	**1,147,648**
OTRAS CUENTAS POR PAGAR A CP	1,213,248	1,097,550
Total de PASIVO CIRCULANTE	**28,812,400**	**28,104,397**
TOTAL PASIVO	**28,812,400**	**28,104,397**
HACIENDA PÚBLICA/PATRIMONIO		
HACIENDA PÚBLICA/PATRIMONIO CONTRIBUIDO		
ACTUALIZACIÓN DE LA HACIENDA PÚBLICA/ PATRIMONIO	224,242	0
Total de HACIENDA PÚBLICA/PATRIMONIO CONTRIBUIDO	**224,242**	**0**
HACIENDA PÚBLICA/PATRIMONIO GENERADO		
RESULTADOS DE EJERCICIO (AHORRO/ DESAHORRO)	*2,540,053*	*82,394*
RESULTADOS DE EJERCICIOS ANTERIORES	-1,435,525	-1,517,918
Total de HACIENDA PÚBLICA/PATRIMONIO GENERADO	**1,104,529**	**-1,435,525**
TOTAL DE HACIENDA PÚBLICA/PATRIMONIO	**1,328,770**	**-1,435,525**
Total de Pasivo y Patrimonio/Hacienda Pública	**30,141,170**	**26,668,872**

Lugar y fecha de generación: Reyes Mantecón, Oaxaca; a 17 de ENERO de 2023

Bajo protesta de decir verdad declaramos que los estados financieros y sus notas son razonablemente correctos y responsabilidad del emisor.

JEFE DEL DEPARTAMENTO ADMINISTRATIVO

ING. MANUEL GARCÍA ISIDRO

DIRECTOR GENERAL

MTRO. FILEMÓN BERNARDO HERNÁNDEZ

TEBCEO DEPARTAMENTO ADMINISTRATIVO

TEBCEO DIRECCIÓN GENERAL

Gobierno del Estado de Oaxaca

UR: 563 - TELEBACHILLERATO COMUNITARIO DEL ESTADO DE OAXACA

Estado de Actividades

Del 1° de enero al 31 de diciembre de 2022 y 2021

(Pesos)

CONCEPTO	2022	2021
INGRESOS Y OTROS BENEFICIOS		
PARTICIPACIONES, APORTACIONES, CONVENIOS, INCENTIVOS DERIVADOS DE LA COLABORACION FIS	**70,106,286**	**64,685,110**
CAL, FONDOS DISTINTOS DE APORTACIONES, TRANSFERENCIAS, ASIGNACIONES, SUBSIDIOS Y SUBV		
TRANSFERENCIAS, ASIGNACIONES, SUBSIDIOS Y SUBVENCIONES, Y PENSIONES Y JUBILACIONES	70,106,286	64,685,110
TRANSFERENCIAS Y ASIGNACIONES	70,106,286	64,685,110
TRANSFERENCIAS Y ASIGNACIONES	70,106,286	64,685,110
TOTAL DE INGRESOS Y OTROS BENEFICIOS	**70,106,286**	**64,685,110**
GASTOS Y OTRAS PÉRDIDAS		
TRANSFERENCIAS, ASIGNACIONES, SUBSIDIOS Y OTRAS AYUDAS	**67,566,232**	**64,602,717**
TRANSFERENCIAS INTERNAS Y ASIGNACIONES AL SECTOR PÚBLICO	67,566,232	64,602,717
ASIGNACIONES AL SECTOR PÚBLICO	67,566,232	64,602,717
ASIGNACIONES AL SECTOR PÚBLICO	67,566,232	64,602,717
TOTAL DE GASTOS Y OTRAS PERDIDAS	**67,566,232**	**64,602,717**
AHORRO NETO DEL EJERCICIO	**2,540,053**	**82,394**

Lugar y fecha de generación: Reyes Mantecón, Oaxaca; a 17 de ENERO de 2023

Bajo protesta de decir verdad declaramos que los estados financieros y sus Notas son razonablemente correctos y responsabilidad del emisor.

JEFE DEL DEPARTAMENTO ADMINISTRATIVO

INC. MANUEL GARCÍA SIORO

DIRECTOR GENERAL

MTRO. FILEMÓN BERNARDO HERNÁNDEZ

TEBCEO DEPARTAMENTO ADMINISTRATIVO

TEBCEO DIRECCIÓN GENERAL

Página1/1

Gobierno del Estado de Oaxaca

UR: 563 - TELEBACHILLERATO COMUNITARIO DEL ESTADO DE OAXACA

Estado de Variación de la Hacienda Pública

Del 1° de enero al 31 de diciembre de 2022 y 2021

(Pesos)

Concepto	Hacienda Pública/ Patrimonio			Exceso o Insuficiencia en la Actualización de la Hacienda Pública/Patrimonio	Total
	Contribuido	Generado			
		Ejerc. Ant.	Del Ejercicio		
Rectificaciones de Resultados de Ejercicios Anteriores	**0**	**0**	**0**	**0**	**0**
CAMBIOS EN POLÍTICAS CONTABLES	0	0	0	0	0
CAMBIOS POR ERRORES CONTABLES	0	0	0	0	0
Patrimonio Neto Inicial Ajustado del Ejercicio	**0**	**0**	**0**	**0**	**0**
APORTACIONES	0	0	0	0	0
DONACIONES DE CAPITAL	0	0	0	0	0
ACTUALIZACIONES DEL PATRIMONIO	0	0	0	0	0
Variaciones de la Hacienda Pública / Patrimonio Neto del Ejercicio	**0**	**0**	**-1,517,918**	**0**	**-1,517,918**
RESULTADOS DEL EJERCICIO (AHORRO/ DESAHORRO)	0	0	0	0	0
RESULTADOS DE EJERCICIOS ANTERIORES	0	0	-1,517,918	0	-1,517,918
REVALÚOS	0	0	0	0	0
RESERVAS	0	0	0	0	0
Hacienda Pública / Patrimonio Neto Final del Ejercicio 2021	**0**	**0**	**-1,517,918**	**0**	**-1,517,918**
Cambios en la Hacienda Pública / Patrimonio Neto del Ejercicio 2022	**224,242**	**0**	**0**	**0**	**224,242**
APORTACIONES	0	0	0	0	0
DONACIONES DE CAPITAL	0	0	0	0	0
ACTUALIZACIONES DEL PATRIMONIO	224,242	0	0	0	224,242
Variaciones de la Hacienda Pública / Patrimonio Neto del Ejercicio	**0**	**0**	**-1,435,525**	**0**	**-1,435,525**
REVALÚOS	0	0	0	0	0
RESULTADOS DEL EJERCICIO (AHORRO/ DESAHORRO)	0	0	0	0	0

Gobierno del Estado de Oaxaca

UR: 563 - TELEBACHILLERATO COMUNITARIO DEL ESTADO DE OAXACA

Estado de Variación de la Hacienda Pública

Del 1° de enero al 31 de diciembre de 2022 y 2021

(Pesos)

Concepto	Hacienda Pública/ Patrimonio Contribuido	Hacienda Pública/ Patrimonio Generado		Exceso o Insuficiencia en la Actualización de la Hacienda Pública/Patrimonio	Total
		Ejerc. Ant.	Del Ejercicio		
RESULTADOS DE EJERCICIOS ANTERIORES	0	0	-1,435,525	0	-1,435,525
RESERVAS	0	0	0	0	0
Saldo Neto en la Hacienda Pública / Patrimonio 2022	**224,242**	**0**	**-1,435,525**	**0**	**-1,211,283**

Lugar y fecha de generación: Reg. Mariscal, Oaxaca a 17 de ENERO de 2023

Bajo protesta de decir verdad declaramos que los estados financieros y sus Notas son razonablemente correctos y responsabilidad del emisor.

JEFE DEL DEPARTAMENTO ADMINISTRATIVO

ING. MANUEL GARCÍA ISIDRO

DIRECTOR GENERAL

MTRO. FILEMÓN BERNARDO HERNÁNDEZ

Gobierno del Estado de Oaxaca

UR: 563 - TELEBACHILLERATO COMUNITARIO DEL ESTADO DE OAXACA

Estado de Cambios en la Situación Financiera

Del 1° de enero al 31 de diciembre de 2022 y 2021

(Pesos)

CONCEPTO	ORIGEN	APLICACIÓN	CONCEPTO	ORIGEN	APLICACIÓN
ACTIVO	**0**	**10,416,895**	**PASIVO**	**708,003**	**0**
ACTIVO CIRCULANTE	**0**	**1,525,228**	**PASIVO CIRCULANTE**	**708,003**	**0**
EFECTIVO Y EQUIVALENTES	0	1,049,864	CUENTAS POR PAGAR A CORTO PLAZO	708,003	0
EFECTIVO	0	0	PROVEEDORES POR PAGAR A CORTO PLAZO	0	158,169
CAJA	0	0	DEUDAS POR ADQUISICIÓN DE BIENES Y CONTRATACIÓN DE SERVICIOS POR PAGAR A CP	0	158,169
BANCOS/DEPENDENCIAS Y OTROS	0	1,049,864	TRANSFERENCIAS OTORGADAS POR PAGAR A CORTO PLAZO	1,237,341	0
BANCOS MONEDA NACIONAL	0	1,049,864	TRANSFERENCIAS INTERNAS Y ASIGNACIONES AL SECTOR PÚBLICO	1,237,341	0
DERECHOS A RECIBIR EFECTIVO O EQUIVALENTES	0	475,363	RETENCIONES Y CONTRIBUCIONES POR PAGAR A CORTO PLAZO	660,781	0
CUENTAS POR COBRAR A CORTO PLAZO	0	259,000	RETENCIONES DE IMPUESTOS POR PAGAR A CP	340,612	0
OTRAS CUENTAS POR COBRAR	0	259,000	RETENCIONES DEL SISTEMA DE SEGURIDAD SOCIAL POR PAGAR A CP	32,449	0
DEUDORES DIVERSOS POR COBRAR A CORTO PLAZO	0	216,363	OTRAS RETENCIONES Y CONTRIBUCIONES POR PAGAR A CP	287,721	0
OTROS DEUDORES DIVERSOS POR COBRAR A CP	0	216,363	OTRAS CUENTAS POR PAGAR A CORTO PLAZO	0	1,031,950
ACTIVO NO CIRCULANTE	**0**	**1,947,071**	FONDOS ROTATORIOS POR PAGAR A CP	0	0
BIENES MUEBLES	0	1,947,071	MINISTRACIONES DE FONDOS POR PAGAR A CP	0	1,147,648
MOBILIARIO Y EQUIPO DE ADMINISTRACIÓN	0	689,773	OTRAS CUENTAS POR PAGAR A CP	115,698	0
MUEBLES DE OFICINA Y ESTANTERÍA	0	66,073	***HACIENDA PÚBLICA/PATRIMONIO***	***0***	***0***
EQUIPO DE CÓMPUTO Y DE TECNOLOGÍAS DE LA INFORMACIÓN	0	623,699	**HACIENDA PÚBLICA/PATRIMONIO CONTRIBUIDO**	**0**	**0**
MOBILIARIO Y EQUIPO EDUCACIONAL Y RECREATIVO	0	1,257,298	ACTUALIZACIONES DEL PATRIMONIO	224,242	0
EQUIPOS Y APARATOS AUDIOVISUALES	0	1,257,298	**HACIENDA PÚBLICA/PATRIMONIO GENERADO**	**0**	**0**
DEPRECIACIÓN, DETERIORO Y ARMORTIZACIÓN ACUMULADA DE BIENES	0	0	RESULTADOS DEL EJERCICIO (AHORRO/ DESAHORRO)	0	0
DEPRECIACIÓN ACUMULADA DE BIENES MUEBLES	0	0	RESULTADOS DE EJERCICIOS ANTERIORES	82,394	0
DEPRECIACIÓN ACUMULADA DE MOBILIARIO Y EQUIPO DE ADMINISTRACIÓN	0	0	**RESULTADOS DEL EJERCICIO (AHORRO/DESAHORRO)**	**5,421,175**	**0**
			TOTALES	**10,347,755**	**2,495,935**

Lugar y fecha de generación: Reyes Mantecón, Oaxaca; a 17 de ENERO de 2023

Bajo protesta de decir verdad declaramos que los estados financieros y sus Notas son razonablemente correctos y responsabilidad del emisor.

JEFE DEL DEPARTAMENTO ADMINISTRATIVO

ING. MANUEL GARCÍA ISIDRO

DIRECTOR GENERAL

MTRO. FILEMÓN BERNARDO HERNÁNDEZ

TEBCEO DEPARTAMENTO ADMINISTRATIVO

TEBCEO DIRECCIÓN GENERAL

ESTADO DE FLUJOS DE EFECTIVO

TELEBACHILLERATO COMUNITARIO DEL ESTADO DE OAXACA
Estado de Flujos de Efectivo
Del 01 de Enero al 31 de Diciembre del 2022

Concepto	2022	2021
Flujos de Efectivo de las Actividades de Operación		
Origen	**70,803,633**	**63,565,529**
Impuestos		
Cuotas y Aportaciones de Seguridad Social		
Contribuciones de Mejoras		
Derechos		
Productos		
Aprovechamientos		
Ingresos por Venta de Bienes y Prestación de Servicios		
Participaciones, Aportaciones, Convenios, Incentivos Derivados de la Colaboración Fiscal y Fondos Distintos de Aportaciones	**70,803,633**	**51,075,067**
Transferencias, Asignaciones, Subsidios y Subvenciones, y Pensiones y Jubilaciones		
Otros Orígenes de Operación	697,347	12,490,462
Aplicación	**67,806,698**	**58,155,246**
Servicios Personales		
Materiales y Suministros		
Servicios Generales		
Transferencias Internas y Asignaciones al Sector Público	67,566,232	43,201,544
Transferencias al resto del Sector Público		
Subsidios y Subvenciones		
Ayudas Sociales		
Pensiones y Jubilaciones		
Transferencias a Fideicomisos, Mandatos y Contratos Análogos		
Transferencias a la Seguridad Social		
Donativos		
Transferencias al Exterior		
Participaciones		
Aportaciones		
Convenios		
Otras Aplicaciones de Operación	240,466	14,953,702
Flujos Netos de Efectivo por Actividades de Operación	**2,996,935**	**5,410,283**
Flujos de Efectivo de las Actividades de Inversión		
Origen		
Bienes Inmuebles, Infraestructura y Construcciones en Proceso		
Bienes Muebles		
Otros Orígenes de Inversión		
Aplicación	**1,947,071**	
Bienes Inmuebles, Infraestructura y Construcciones en Proceso		
Bienes Muebles	1,947,071	
Otras Aplicaciones de Inversión		
Flujos Netos de Efectivo por Actividades de Inversión	***-1,947,071***	
Flujo de Efectivo de las Actividades de Financiamiento		
Origen		
Endeudamiento Neto		
Interno		
Externo		
Otros Orígenes de Financiamiento		
Aplicación		
Servicios de la Deuda		
Interno		
Externo		
Otras Aplicaciones de Financiamiento		
Flujos Netos de Efectivo por Actividades de Financiamiento		
Incremento/Disminución Neta en el Efectivo y Equivalentes al Efectivo	**1,049,864**	**5,410,283**
Efectivo y Equivalentes al Efectivo al Inicio del Ejercicio	4,221,270	5,304,745
Efectivo y Equivalentes al Efectivo al Final del Ejercicio	**5,271,134**	**10,715,028**

Bajo protesta de decir verdad declaramos que los Estados Financieros y sus notas son razonablemente correctos y es responsabilidad del emisor.

ING. MANUEL GARCÍA ISIDRO
JEFE DEL DEPARTAMENTO ADMINISTRATIVO

TEBCEO
DEPARTAMENTO ADMINISTRATIVO

MTRO. FILEMÓN BERNARDO HE[illegible]
DIRECTOR GENERAL

TEBCEO
DIRECCIÓN GENERAL

Gobierno del Estado de Oaxaca

UR: 563 - TELEBACHILLERATO COMUNITARIO DEL ESTADO DE OAXACA

Estado Analítico del Activo

Del 1° de enero al 31 de diciembre de 2022

(Pesos)

DESCRIPCION	SALDO INICIAL	CARGOS DEL PERIODO	ABONOS DEL PERIODO	SALDO FINAL	VARIACIÓN DEL PERIODO
ACTIVO	**26,668,872**	**177,351,014**	**173,878,716**	**30,141,170**	**3,472,298**
ACTIVO CIRCULANTE	**26,827,085**	**175,245,774**	**173,720,547**	**28,352,312**	**1,525,228**
EFECTIVO Y EQUIVALENTES	4,221,270	116,097,677	115,047,813	5,271,134	1,049,864
EFECTIVO	27,967	---	---	27,967	---
CAJA	27,967	---	---	27,967	---
BANCOS/DEPENDENCIAS Y OTROS	4,193,303	116,097,677	115,047,813	5,243,168	1,049,864
BANCOS MONEDA NACIONAL	4,193,303	116,097,677	115,047,813	5,243,168	1,049,864
DERECHOS A RECIBIR EFECTIVO O EQUIVALENTES	22,605,815	59,148,097	58,672,734	23,081,178	475,363
CUENTAS POR COBRAR A CORTO PLAZO	---	259,000	---	259,000	259,000
OTRAS CUENTAS POR COBRAR	---	259,000	---	259,000	259,000
DEUDORES DIVERSOS POR COBRAR A CORTO PLAZO	22,605,815	58,889,097	58,672,734	22,822,178	216,363
OTROS DEUDORES DIVERSOS POR COBRAR A CP	22,605,815	58,889,097	58,672,734	22,822,178	216,363
ACTIVO NO CIRCULANTE	**-158,213**	**2,105,240**	**158,169**	**1,788,858**	**1,947,071**
BIENES MUEBLES	334,883	2,105,240	158,169	2,281,954	1,947,071
MOBILIARIO Y EQUIPO DE ADMINISTRACIÓN	334,883	847,941	158,169	1,024,656	689,773
MUEBLES DE OFICINA Y ESTANTERÍA	158,169	224,242	158,169	224,242	66,073
EQUIPO DE CÓMPUTO Y DE TECNOLOGÍAS DE LA INFORMACIÓN	176,714	623,699	---	800,414	623,699
MOBILIARIO Y EQUIPO EDUCACIONAL Y RECREATIVO	---	1,257,298	---	1,257,298	1,257,298
EQUIPOS Y APARATOS AUDIOVISUALES	---	1,257,298	---	1,257,298	1,257,298
DEPRECIACIÓN, DETERIORO Y AMORTIZACIÓN ACUMULADA DE BIENES	-493,096	---	---	-493,096	---
DEPRECIACIÓN ACUMULADA DE BIENES MUEBLES	-493,096	---	---	-493,096	---
DEPRECIACIÓN ACUMULADA DE MOBILIARIO Y EQUIPO DE ADMINISTR	-493,096	---	---	-493,096	---

Lugar y fecha de generación: Reyes Mantecón, Oaxaca, a 17 de ENERO de 2023

Bajo protesta de decir verdad declaramos que los estados financieros y sus Notas son razonablemente correctos y responsabilidad del emisor.

JEFE DEL DEPARTAMENTO ADMINISTRATIVO

ING. MANUEL GARCIA ISIDRO

DIRECTOR GENERAL

MTRO. FILEMÓN BERNARDO HERNANDEZ

TEBCEO DEPARTAMENTO ADMINISTRATIVO

TEBCEO DIRECCIÓN GENERAL

Gobierno del Estado de Oaxaca

UR: 563 - TELEBACHILLERATO COMUNITARIO DEL ESTADO DE OAXACA

Estado Analítico de la Deuda y Otros Pasivos

Del 1° de enero al 31 de diciembre de 2022

(Pesos)

DENOMINACIÓN DE LAS DEUDAS	MONEDA DE CONTRATACIÓN	INSTITUCION O PAÍS ACREEDOR	SALDO INICIAL DEL PERIODO	SALDO FINAL DEL PERIODO
DEUDA PÚBLICA				
Corto Plazo				
Deuda Interna				
Instituciones de Crédito	PESOS	MEXICO	0.00	0
Titulos y Valores			0.00	0.00
Arrendamientos Financieros			0.00	0.00
Deuda Externa				
Organismos Financieros Internacionales			0.00	0.00
Deuda Bilateral			0.00	0.00
Titulos y Valores			0.00	0.00
Arrendamientos Financieros			0.00	0.00
Subtotal a Corto Plazo			**0.00**	**0.00**
Largo Plazo				
Deuda Interna				
Instituciones de Crédito	PESOS	MEXICO	0	0
Titulos y Valores			0.00	0.00
Arrendamientos Financieros			0.00	0.00
Deuda Externa				
Organismos Financieros Internacionales			0.00	0.00
Deuda Bilateral			0.00	0.00
Titulos y Valores			0.00	0.00
Arrendamientos Financieros			0.00	0.00
Subtotal a Largo Plazo			**0.00**	**0.00**
OTROS PASIVOS				
OTROS	PESOS	MEXICO	28,104,396.85	28,801,743.53
SUBTOTAL OTROS PASIVOS			**28,104,396.85**	**28,801,743.53**
TOTAL DEUDA Y OTROS PASIVOS			**28,104,396.85**	**28,801,743.53**

INFORME SOBRE PASIVOS CONTINGENTES

(SIN INFORMACIÓN QUE REPORTAR)

NOTAS A LOS ESTADOS FINANCIEROS
DEL 01 DE ENERO AL 31 DE DICIEMBRE DEL 2022
(PESOS)

Remito informe relacionado con la Información Financiera del TELEBACHILLERATO COMUNITARIO DEL ESTADO DE OAXACA del periodo del 1° de enero al 31 de diciembre del 2022.

A) NOTAS DE DESGLOSE:

I) NOTAS AL ESTADO DE SITUACIÓN FINANCIERA

El estado de Situación Financiera tiene como propósito mostrar información relativa a los recursos y obligaciones de la entidad.

ACTIVO

CUENTAS	2022	2021
ACTIVO CIRCULANTE		
EFECTIVO Y EQUIVALENTES	**5,271,134**	**10,715,028**
DERECHOS A RECIBIR EFECTIVO O EQUIVALENTES	**23,081,178**	**22,505,538**
Total de ACTIVO CIRCULANTE	**28,822,178**	**33,220,566**
ACTIVO NO CIRCULANTE		
BIENES MUEBLES	**2,281,954**	**334,883**
DEPRECIACIÓN, DETERIORO Y ARMORTIZACIÓN ACUMULADA DE BIENES	**-493,096**	**-493,096**
Total de ACTIVO NO CIRCULANTE	**1,788,858**	**-158,213**
TOTAL DE ACTIVOS	**30,141,170**	**33,062,353**

ACTIVO CIRCULANTE

Efectivo y Equivalentes

El rubro de efectivo y equivalentes al 31 de Diciembre del ejercicio 2022, representa los recursos disponibles de la entidad, saldo que se refleja en las siguientes cuentas bancarias **012610001181756919** que tiene un saldo por $ 27,473.33 para Gastos de Operación, **012610001181757484** que tiene un saldo por $ 3,504.89 para Servicios Personales MMYS, **012610001181757727** que tiene un saldo por $ 311,261.62 para Servicios Personales, **012610001181757808** que tiene un saldo por $ 0.00 y **012610001182480019** que tiene un saldo $ 2,803,136.45 para Servicios Personales y Gastos de Operación.

Derechos a recibir Efectivo o Equivalentes

En el rubro de Derechos a recibir Efectivo o Equivalentes (Otros deudores diversos por cobrar) el saldo que se expresa en el Estado de Situación Financiera al 31 de Diciembre del 2022. Se integra saldo de gastos a comprobar, retención de nómina cuotas IMSS, ISSS, RCV, INFONAVIT, CLC´S pendientes por ministrar por la secretaria de Finanzas del Ejercicio Fiscal 2022.

ACTIVO NO CIRCULANTE

Bienes muebles

El rubro de Bienes Muebles del Telebachillerato Comunitario del Estado de Oaxaca, está integrado de la siguiente forma:

ACTIVO NO CIRCULANTE	2022	2021
BIENES MUEBLES	**2,281,954**	**334,883**
DEPRECIACIÓN, DETERIORO Y ARMORTIZACIÓN ACUMULADA DE BIENES	**-493,096**	**-493,096**
Total de ACTIVO NO CIRCULANTE	**1,788,858**	**-158,213**

PASIVO

El saldo de este rubro al 31 de Diciembre del 2022, asciende a la cantidad de $ 30,141,170.00 corresponden a los compromisos de pagos adquiridos con proveedores y prestadores de servicios por las adquisiciones de bienes, también en este rubro se contemplan las previsiones de nóminas (retenciones de los trabajadores), así como las cuentas por pagar a corto plazo; detallándose de la siguiente forma:

CUENTAS	2022	2021
PASIVO CIRCULANTE		
CUENTAS POR PAGAR A CORTO PLAZO	**28,812,400**	**26,706,749**
Total de PASIVO CIRCULANTE	**28,812,400**	**26,706,749**
TOTAL PASIVO	**28,812,400**	**26,706,749**
HACIENDA PÚBLICA/PATRIMONIO		
HACIENDA PÚBLICA/PATRIMONIO GENERADO		
RESULTADOS DE EJERCICIO (AHORRO/ DESAHORRO)	**2,540,053**	**7,873,523**
RESULTADOS DE EJERCICIOS ANTERIORES	**-1,435,525**	**-1,517,918**
Total de HACIENDA PÚBLICA/PATRIMONIO GENERADO	**1,104,529**	**6,355,604**
TOTAL DE HACIENDA PÚBLICA/PATRIMONIO	**1,328,770**	**6,355,604**
Total de Pasivo y Patrimonio/Hacienda Pública	**30,141,170**	**33,062,353**

PASIVO CIRCULANTE

CUENTAS	2022	2021
PASIVO CIRCULANTE		
CUENTAS POR PAGAR A CORTO PLAZO	**28,812,400**	**26,706,749**

HACIENDA PÚBLICA/PATRIMONIO GENERADO

Representa el conjunto de bienes que tiene el ente público.

HACIENDA PÚBLICA/PATRIMONIO GENERADO	2022	2021
RESULTADOS DE EJERCICIO (AHORRO/ DESAHORRO)	**2,540,053**	**7,873,523**
RESULTADOS DE EJERCICIOS ANTERIORES	**-1,435,525**	**-1,517,918**
Total de HACIENDA PÚBLICA/PATRIMONIO GENERADO	**1,104,529**	**6,355,604**
TOTAL DE HACIENDA PÚBLICA/PATRIMONIO	**1,104,529**	**6,355,604**

Resultado del Ejercicio (Ahorro/Desahorro) asciende a la cantidad de $ 7,735,643.00 (Siete millones setecientos treinta y cinco mil seiscientos cuarenta y tres pesos 00/100 M.N.).

II) NOTAS AL ESTADO DE ACTIVIDADES

Muestra el resultado de las operaciones de la entidad correspondiente al periodo del 01 de enero al 31 de Diciembre del 2022, integrado de la siguiente forma:

CONCEPTO	2022	2021
INGRESOS Y OTROS BENEFICIOS		
PARTICIPACIONES, APORTACIONES, CONVENIOS, INCENTIV OS DERIVADOS DE LA COLABORACION FISCAL, FONDOS DIS	**70,106,286**	**51,075,067**
TRANSFERENCIAS, ASIGNACIONES, SUBSIDIOS Y SUBVENCIONES, Y PENSIONES Y JUBILACIONES	**70,106,286**	**51,075,067**
TOTAL DE INGRESOS Y OTROS BENEFICIOS	**70,106,286**	**51,075,067**

Ingresos y Otros Beneficios

Los ingresos corresponden a las Cuentas por Liquidar Certificadas, presentadas ante la Secretaria de Finanzas y pagadas durante el periodo comprendido del 01 de enero al 31 de Diciembre del 2022, el cual asciende a un importe de $ 70,106,286.00 recursos que fueron comprometidos y devengados durante el periodo del 2022.

Gastos y otras Perdidas

En el rubro de Gastos y otras Perdidas corresponden a los gastos de Operación devengados durante el periodo 2022 por la cantidad de $ 67,566,232.00 integrado de la siguiente manera:

Transferencias Internas Y Asignaciones Al Sector Público, corresponde a recursos que fueron comprometidos, devengados y ejercidos en los rubros de: Servicios Personales, Materiales y Suministros, Servicios Generales, Bienes Muebles, Inmuebles e intangibles, durante el periodo de 2022.

GASTOS Y OTRAS PÉRDIDAS	2022	2021
TRANSFERENCIAS, ASIGNACIONES, SUBSIDIOS Y OTRAS AYUDAS	**67,566,232**	**43,201,544**
TRANSFERENCIAS INTERNAS Y ASIGNACIONES AL SECTOR PÚBLICO	**67,566,232**	**43,201,544**
TOTAL DE GASTOS Y OTRAS PERDIDAS	**67,566,232**	**43,201,544**
AHORRO NETO DEL EJERCICIO	**2,540,053**	**7,873,523**

III) NOTAS AL ESTADO DE VARIACION EN LA HACIENDA PÚBLICA

Variaciones de la Hacienda Pública/Patrimonio Neto del Ejercicio

Hacienda Pública/Patrimonio generado

Resultado de Ejercicios anteriores

El apartado de Saldo neto en la Hacienda Pública/Patrimonio 2022 es por -$1,436,000.00.

IV) NOTAS AL ESTADO DE CAMBIOS EN LA SITUACION FINANCIERA

ACTIVO

CONCEPTO	ORIGEN	APLICACIÓN
ACTIVO	**0.00**	**1,525,227**
ACTIVO CIRCULANTE	**0.00**	**1,525,227**
EFECTIVO Y EQUIVALENTES	0.00	1,049,864
DERECHOS A RECIBIR EFECTIVO O EQUIVALENTES	0.00	475,363
ACTIVO NO CIRCULANTE	**0.00**	**1,947,071**
BIENES MUEBLES	0.00	1,947,071
DEPRECIACIÓN, DETERIORO Y ARMORTIZACIÓN ACUMULADA DE BIENES	0.00	0.00

Se cuenta en el apartado de Efectivo y Equivalentes un importe por $ 1,049,864.00 (Un millón cuarenta y nueve mil ochocientos sesenta y cuatro pesos 00/100 M.N.), en el de Derechos a Recibir Efectivo o Equivalentes el importe por $ 475,363.00 (Cuatrocientos setenta y cinco

mil trescientos sesenta y tres pesos 00/100 M.N) y en el de Bienes Muebles el importe de $ 1,947,071.00 (Un millón novecientos cuarenta y siete mil setenta y un pesos 00/100 M.N.).

PASIVO

CONCEPTO	ORIGEN	APLICACIÓN
PASIVO	708,003	0
PASIVO CIRCULANTE	708,003	0
CUENTAS POR PAGAR A CORTO PLAZO	708,003	0
OTAS CUENTAS A PAGAR A CORTO PLAZO	3,911,943	2,495,935
HACIENDA PÚBLICA/PATRIMONIO	0.00	0
HACIENDA PÚBLICA/PATRIMONIO GENERADO	0	0
ACTUALIZACIONES DEL PATRIMONIO	224,242	0
RESULTADOS DE EJERCICIOS ANTERIORES	82,394	0
RESULTADOS DEL EJERCICIO (AHORRO/DESAHORRO)	5,421,175	0
TOTALES	10,347,757	2,495,935

V) NOTAS AL ESTADO DE FLUJOS DE EFECTIVO

Análisis de Saldo en la cuenta de Efectivo y Equivalentes.

CONCEPTOS	2022	2021
Efectivos en Bancos – Tesorería	0.00	0.00
Efectivos en Bancos – Dependencias	**5,271,134**	**4,221,270**
Inversiones temporales (hasta 3 meses)	0.00	0.00
Fondos con afectación especifica	0.00	0.00
Depósitos de fondos de terceros y otros	0.00	0.00
Total de Efectivos y Equivalentes	**5,271,134**	**4,221,270**

Conciliación de Flujos de Efectivo Netos de las Actividades de Operación y la cuenta de Ahorro/Desahorro antes de Rubros Extraordinarios.

CONCEPTOS	2022	2022
Ahorro/Desahorro antes de rubros Extraordinarios	No Aplica	No Aplica
Movimientos de partida (o rubros) que no afectan al efectivo	No Aplica	No Aplica
Depreciación	No Aplica	No Aplica
Amortización	No Aplica	No Aplica
Incrementos en las provisiones	No Aplica	No Aplica
Incremento en inversiones producido por revaluación	No Aplica	No Aplica
Ganancia/pérdida en venta de propiedad, planta y equipo	No Aplica	No Aplica
Incremento en cuentas por cobrar	No Aplica	No Aplica
Partidas extraordinarias	No Aplica	No Aplica

B) NOTAS DE MEMORIA (CUENTAS DE ORDEN)

Las cuentas de orden se utilizan para registrar movimientos de valores que no afecten o modifiquen en el balance del ente contable, sin embargo, su incorporación en libros es necesaria con fines de recordatorio contable, de control y en general sobre los aspectos administrativos, o bien, para consignar sus derechos o responsabilidades contingentes que puedan, o no, presentarse en el futuro.

CONCEPTO	IMPORTE
PRESUPUESTO DE EGRESOS APROBADO	64,632,918.69
PRESUPUESTO DE EGRESOS POR EJERCER	997,294.69
PRESUPUESTO DE EGRESOS MODIFICADO	70,444,524.63
PRESUPUESTO DE EGRESOS COMPROMETIDO	69,452,424.85
PRESUPUESTO DE EGRESOS DEVENGADO	69,447,229.94
PRESUPUESTO DE EGRESOS EJERCIDO	69,447,229.94
PRESUPUESTO DE EGRESOS PAGADO	67,843,805.00

C) NOTAS DE GESTIÓN ADMINISTRATIVA

1. INTRODUCCIÓN

Los Estados Financieros del Telebachillerato Comunitario del Estado de Oaxaca, se integran con la información resultante del registro de las operaciones derivadas de: el ejercicio del gasto público, registro y modificación del patrimonio, administración y resguardo de los bienes de su propiedad o a su cuidado, bajo los criterios del marco normativo aplicable.

Muestran información financiera relativa al destino de los recursos y el ejercicio del gasto, de utilidad para la toma de decisiones de la de la administración pública y para todos los usuarios de la misma, contribuyendo a la rendición de cuentas y a la transparencia.

2. PANORAMA ECONÓMICO Y FINANCIERO

El 1° de enero, se aprueba un Presupuesto de Egresos para el Ejercicio Fiscal 2022 por un monto total de **$ 64,632,918.69 (Sesenta y cuatro millones seiscientos treinta y dos mil novecientos dieciocho pesos 00/100 M.N.)** con fundamento en la Ley Orgánica del Poder Ejecutivo del Estado de Oaxaca, mismo que se encuentra distribuido conforme a la estructura programática presentada en el Programa Operativo Anual (POA).

Dando seguimiento, a lo anterior durante el periodo del 01 de enero al 31 de Diciembre, se realizaron varios movimientos presupuestales para lograr y reforzar las metas programadas.

3. AUTORIZACIÓN E HISTORIA

a) Fecha de creación del ente.

El Telebachillerato Comunitario del Estado de Oaxaca, se creó el día 06 de abril del año 2019, mediante decreto publicado en el Periódico Oficial del Gobierno del Estado de Oaxaca en esa misma fecha, adquiriendo el número de registro ante el SAT TCE-1900407-SY5, el domicilio Fiscal se ubica en la calle Lindero No. 8 Fraccionamiento Villa Esmeralda, Oaxaca de Juárez, Oaxaca.

b) Principales cambios en su estructura.

El Telebachillerato Comunitario del Estado de Oaxaca, cuenta con una estructura administrativa de 6 Mandos Medios, siendo 1 Director General 20A, 5 Jefes de Departamentos 3 niveles 17ª y 2 niveles 16A, así como 99 planteles distribuidos en las 8 regiones con que cuenta el estado de Oaxaca.

La imagen institucional del Telebachillerato es

TELEBACHILLERATO
COMUNITARIO

Se compone de cuatro elementos:

Libro: Representa una herramienta base de aprendizaje, de los libros se adquiere el conocimiento.

Árbol: Significa evolución y nacimiento del conocimiento asimismo las tres ramas que nacen representan a los tres docentes que fungen como responsables del grupo.

Hojas: Las seis hojas representan las disciplinas que se imparten en los Telebachilleratos Comunitarios, matemáticas, ciencias experimentales, ciencias sociales, humanidades, administración y comunicación.

Pixeles: Representan el uso de la tecnología para la transmisión de videos o imágenes al servicio de la educación.

4. ORGANIZACIÓN Y OBJETIVO

a) Objetivo social.

El Telebachillerato Comunitario del Estado de Oaxaca, se construye como un Órgano Público Descentralizado de Gobierno del Estado de Oaxaca, el Director General fue designado por el Gobernador Constitucional del Estado.
El Telebachillerato Comunitario, tendrá como objetivo, impartir e impulsar la educación media superior de tipo bachillerato general, tendiente al desarrollo armónico del ser humano, garantizando la calidad en la educación, el máximo logro de aprendizaje en los educandos en las distintas comunidades en donde se encuentras instalados los planteles, esto alineado a lo dispuesto en el artículo 3° de la Constitución Política de los Estados Unidos Mexicanos, la Ley General de Educación, La Ley de Servicio Profesional Docente, y demás ordenamientos vigentes que regulen la materia educativa sus reglamentos.

5. Principal actividad.

Ofrecer, impartir y promover la educación de nivel bachillerato en las localidades del Estado, bajo la modalidad escolarizada, utilizando recursos didácticos y tecnológicos que faciliten el desarrollo de las competencias establecidas en los planteles y programas de estudios vigentes.

6. Ejercicio fiscal.

Correspondiente al Cuarto Trimestre del 1° de enero al 31 de Diciembre de 2022.

7. Régimen jurídico.

De conformidad en el artículo 60 de la LEY ORGANICA DEL PODER EJECUTIVO DEL ESTADO DE OAXACA, el TEBCEO tiene personalidad jurídica y patrimonio propio y constituye un nivel de gobierno.

Consideraciones fiscales del ente.

Fiscalmente constituye una persona moral sin fines de lucro, con obligaciones en los siguientes conceptos:

- Retenedor del Impuesto sobre la Renta por concepto de sueldos y salarios, asimilados a salarios, por la presentación de servicios profesionales, por el otorgamiento del uso o goce temporal de bienes inmuebles.
- A nivel Estatal está obligado al pago del impuesto sobre Nóminas.

8. Estructura organizacional básica.

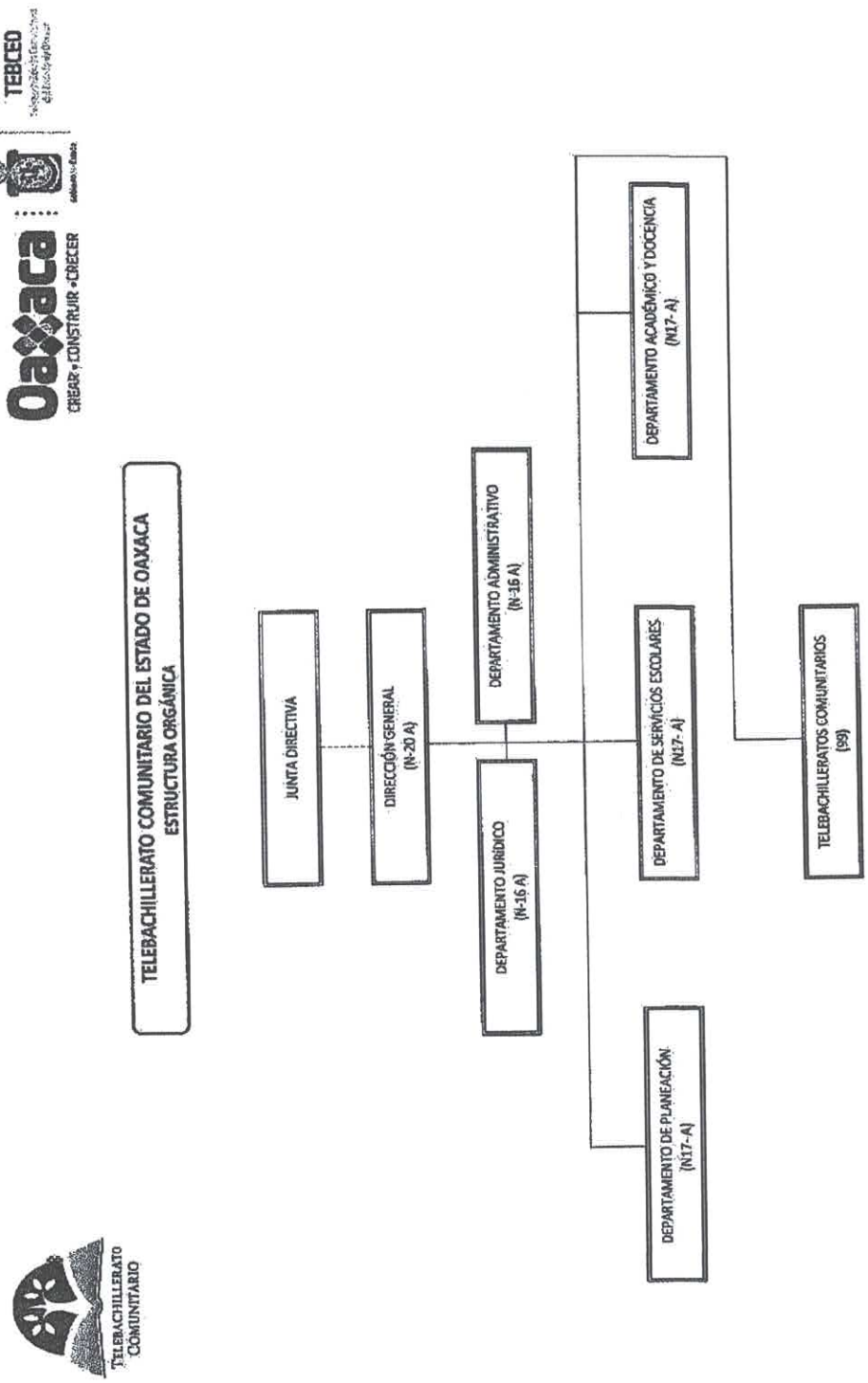

9. BASES DE PREPARACIÓN DE LOS ESTADOS FINANCIEROS

a) Si se ha observado la normatividad emitida por el CONAC y las disposiciones legales aplicables.

En la preparación de los estados financieros se ha observado el cumplimiento de lo dispuesto por la Ley General de Contabilidad Gubernamental y la normatividad emitida por el Consejo Nacional de Armonización Contable, así como las disposiciones aplicables.

Ley Estatal del Presupuesto y responsabilidad Hacendaria vigente en el ejercicio 2022. Reglamento de la Ley Estatal del Presupuesto y responsabilidad Hacendaria vigente en el ejercicio 2022 y otras disposiciones aplicables.

b) La normatividad aplicada para el reconocimiento, evaluación y revelación de los diferentes rublos de la información financiera, así como las bases de medición utilizadas para la elaboración de los estados financieros.

Se aplicó durante este Tercer Trimestre Enero – Septiembre la normatividad vigente para el reconocimiento, valuación y revelación de los diferentes rubros de la información Financiera, así como las bases de medición: valor de realización, respetando en el total de las operaciones su costo histórico.

c) Postulados básicos.

Los postulados básicos de contabilidad gubernamental emitidos por el CONAC.

1. Sustancia Económica
2. Entes Públicos
3. Existencia Permanente
4. Revelación Suficiente
5. Importancia Relativa
6. Registro e Integración Presupuestaría
7. Consolidación de la Información Financiera
8. Devengo Contable
9. Valuación
10. Dualidad Económica
11. Consistencia

d) Normatividad supletoria.

La permitida por la CONAC.

e) Característica del Sistema de Contabilidad Gubernamental.

Actualmente, el Telebachillerato Comunitario del Estado de Oaxaca, tiene implementado el Sistema Estatal de Finanzas Públicas de Oaxaca (SEFIP) 2022, cuyo propósito es estandarizar

los sistemas contables y financieros; así como proporcionar el control sobre las operaciones básicas de los procesos de adquisiciones, inventarios y administración patrimonial.

10. POLÍTICAS DE CONTABILIDAD SIGNIFICATIVAS

a) Actualización: El registro de la contabilidad se realizó con base en los lineamientos establecidos por el CONAC.

b) Informar sobre la realización de operaciones en el extranjero y de sus efectos en la información financiera gubernamental. No aplica.

c) Método de valuación de la inversión en acciones de Compañías subsidiarias no consolidadas y asociadas. No Aplica

d) Sistema y método de valuación de inventarios y costo de lo vendido.

El CONAC ha emitido las normas para la valoración de los Activos y el patrimonio de los Entes Públicos, esta norma permite definir y estandarizar los conceptos básicos de valuación, contenidos en las normas particulares aplicables a los distintos elementos integrantes de los estados financieros.

e) Beneficios a empleados:

No se tienen reservas para beneficios futuros de los empleados, más que las contempladas anualmente en el presupuesto de egresos del ejercicio presente

f) Provisiones:

Las provisiones se conforman en el rubro de servicios personales, pagos a terceros y otros.

g) Reservas:

No se cuenta con reservas.

h) Cambios en políticas contables y corrección de errores junto con la revelación de los efectos que se tendrá en la información financiera del ente público, ya sea retrospectivos o prospectivos. No se aplicó.

i) Reclasificaciones: No se aplicó.

j) Depuración y cancelación de saldos.

Se realizan cada mes en diferentes cuentas contables de conformidad a reintegros o amortizaciones efectuadas.

11. POSICIÓN EN MONEDA EXTRANJERA Y PROTECCIÓN POR RIESGO CAMBIARIO

a) **Activos en moneda extranjera:**
No se tienen activos en moneda extranjera.

b) **Pasivos en moneda extranjera.**
No se tienen pasivos en moneda extranjera.

c) **Posición en moneda extranjera.**
No se tienen operaciones en moneda extranjera.

d) **Tipo de cambio.**
No se tienen operaciones en moneda extranjera.

e) **Equivalente en moneda nacional.**
No se tienen operaciones en moneda extranjera.

12. REPORTE ANALÍTICO DEL ACTIVO

a) **Vida útil o porcentajes de depreciación, deterioro o amortización utilizados en los diferentes tipos de activos.**
Actualmente el TEBCEO no registra depreciaciones en los bienes muebles incorporados a su contabilidad.

b) **Cambios en el porcentaje de depreciación o valor residual de los activos.**
A la fecha no se registran porcentajes de depreciación o valor residual de los activos, por reciente adquisición.

c) **Importe de los gastos capitalizados en el ejercicio, tanto financieros como de investigación y desarrollo.**
No se tienen registrados este tipo de gastos.

d) **Riesgos por tipo de cambio o tipo de interés de las inversiones financieras.**
No se tienen inversiones financieras en moneda extranjera que originen riesgos.

e) **Valor activado en el ejercicio de los bienes construidos por la entidad.**
El TEBCEO no cuenta con obras.

f) **Otras circunstancias de carácter significativo que afecten el activo, tales como bienes en garantía, señalados en embargos, litigios, títulos de inversiones entregados en garantías, baja significativa del valor de inversiones financieras, etc.**
El TEBCEO no tiene información al respecto.

g) **Desmantelamiento de activos, procedimientos, implicaciones, efectos contables.**
El TEBCEO no tiene información al respecto.

h) **Administración de activos; planeación con el objetivo de que el ente los utilice de manera más efectiva.**
El TEBCEO actualmente no cuenta con una plantilla que nos permitan implementar controles y capacitaciones.

i)

Adicionalmente, se deben incluir las explicaciones de las principales variaciones en el activo en cuadros comparativos como sigue:

a) **Inversiones en valores.**
No tienen inversiones en valores.

b) **Patrimonio de organismos descentralizados de control presupuestario indirecto.**

No se tiene Patrimonio de Organismos descentralizados de control presupuestario indirecto.

c) **Inversiones en empresas de participación mayoritaria.**
No se tienen inversiones en empresas de participación mayoritaria.

d) **Inversiones en empresas de participación minoritaria.**
No se tienen inversiones en empresas de participación minoritaria.

e) **Patrimonio de organismos descentralizados de control presupuestario directo, según corresponda.**
No se tiene patrimonio de organismos descentralizados de control presupuestario directo.

13. FIDEICOMISOS, MANDATOS Y ANÁLOGOS

a) Por ramo administrativo que los reporta: El TEBCEO no registra fideicomisos, mandatos y análogos.
No aplica.

b) Enlistar los de mayor monto de disponibilidad, relacionando aquellos que conforman el 80 % de las disponibilidades.
No aplica.

14. REPORTE DE LA RECAUDACIÓN

a) **Análisis del comportamiento de la recaudación correspondiente al ente público o cualquier tipo de ingreso, de forma separada los ingresos locales de los federales.**

El TEBCEO no tiene ingresos fiscales, con los únicos ingresos que cuenta son aportados por el Estado y la Federación de manera separada.

b) **Proyección de la recaudación e ingresos en el mediano plazo.**

El TEBCEO no tiene ingresos fiscales, con los únicos ingresos que cuenta son aportados por el Estado.

15. INFORMACIÓN SOBRE LA DEUDA Y EL REPORTE ANÁLITICO DE LA DEUDA.

El TEBCEO no tiene contratada deuda pública.

a) **Utilizar al menos los siguientes indicadores: deuda respecto PIB y deuda respecto a la recaudación tomando, como mínimo un período igual o menor a cinco años.**

El TEBCEO no tiene contratada deuda pública.

b) **Información de manera agrupada por tipo de valor gubernamental o instrumento financiero en la que se consideren intereses, comisiones, tasa, perfil de vencimiento y otros gastos de la deuda.**

El TEBCEO no tiene contratad deuda pública.

16. CALIFICACIONES OTORGADAS

No se cuenta con calificaciones otorgadas.

17. PROCESO DE MEJORA

a) **Principales políticas de control interno.**

- Dar seguimiento a la ejecución del Plan de Trabajo y el Programa Operativo Anual.
- Implementar mecanismo y acciones orientadas al cumplimiento total en materia de transparencia y acceso a la información.
- Instaurar los procedimientos administrativos para dar cumplimiento a las nuevas disposiciones en la armonización contable de las finanzas públicas municipales, como requerimiento en la rendición de cuentas ante los entes fiscalizadores.

b) **Medidas de desempeño financiero, metas y alcance.**

Ejercer los recursos en partidas autorizadas en el presupuesto de egresos, con el fin de alcanzar el cumplimiento de los objetivos, acciones y metas programadas en el Programa Operativo Anual.

18. INFORMACIÓN POR SEGMENTOS

SEGMENTO. - Es una actividad o grupo de actividades del ente público, que son identificables y para las cuales es apropiado presentar, por separado, información financiera, con el fin de evaluar el rendimiento de la gestión pasada del ente, en la consecución de objetivos y/o metas, y para tomar decisiones respecto a la futura asignación de recursos.

INFORMACIÓN FINANCIERA POR SEGMENTOS

Adicional a los estados financieros se presenta información por segmentos para revelar información a diferentes niveles, como la de los sectores de salud, educación, seguridad nacional, etc. Lo anterior permite a los usuarios de los estados financieros obtener un mayor número de datos para su análisis y evaluación.

Se identificarán como segmentos cada actividad, funciones, programas, objetivos o grupo de estos que se desarrollen para la operación, y que permitan evaluar el rendimiento pasado de la dependencia en el logro de sus objetivos, y que posibilite la toma de decisiones con respecto a la asignación de recursos. Es recomendable que las áreas centrales de contabilidad revelen información adicional sobre los segmentos que informa, siempre que se considera relevante.

19. EVENTOS POSTERIORES AL CIERRE

No se tiene hechos relevantes ocurridos en el período posterior al que se informa, que proporcionen mayor evidencia sobre eventos que le afectan económicamente y que no se conocían a la fecha del cierre.

20. PARTES RELACIONADAS

No existen partes relacionadas que pudieran ejercer influencia significativa sobre la toma de decisiones financieras y operativas.

21. RESPONSABILIDAD SOBRE LA PRESENTACIÓN RAZONABLE DE LA INFORMACIÓN CONTABLE

El Telebachillerato Comunitario del Estado de Oaxaca, presenta estados financieros rubricados en cada de sus hojas, por los titulares a 17 de diciembre del 2022.

ING. MANUEL GARCIA ISIDRO
JEFE ADMINISTRATIVO DEL TEBCEO

TEBCEO
DEPARTAMENTO ADMINISTRATIVO

MTRO. FILEMÓN BERNARDO HERNÁNDEZ
DIRECTOR GENERAL DEL TEBCEO

TEBCEO
DIRECCIÓN GENERAL

Conciliación entre los Ingresos Presupuestarios y Contables

Correspondiente al 1° de enero al 31 de Diciembre del Ejercicio Fiscal 2022

(Pesos)

1. Total de ingresos (presupuestarios)	**70,106,286**

2. Mas Ingresos Contables no Presupuestarios		
Incremento por variación de inventarios		
Disminución del exceso de estimaciones por pérdida o deterioro u obsolescencia		
Disminución del exceso de provisiones		
Otros ingresos y beneficios varios		
Otros Ingresos Contables no Presupuestarios		

3. Menos ingresos presupuestarios no contables		$
Producto de capital		
Aprovechamiento capital		
Ingresos derivados de financiamientos		
Otros Ingresos presupuestarios no contables		

4. Ingresos Contables	**70,106,286**

Conciliación entre los Egresos Presupuestarios y los Gastos Contables
Correspondiente al 1° de enero al 31 de Diciembre del Ejercicio Fiscal 2022
(Pesos)

1. Total de egresos (presupuestarios)		67,566,232
2. Menos egresos presupuestarios contables		
Mobiliario y equipo de administración		
Mobiliario y equipo educacional y recreativo		
Equipo e instrumental médico y de laboratorio		
Vehículos y equipos de transporte		
Equipo de defensa y seguridad		
Maquinaria, otros equipos y herramientas		
Activos Biológicos		
Bienes inmuebles		
Activos intangibles		
Obra pública en bienes propios		
Acciones y participaciones del capital		
Compra de títulos y valores		
Inversiones en fideicomisos, mandatos y otros análogos		
Provisiones para contingencias y otras erogaciones especiales		
Amortización de la deuda pública		
Adeudos de ejercicios fiscales anteriores (ADEFAS)		
Otros egresos Presupuestales no Contables		
3. Más Gastos Contables No Presupuestales		
Estimaciones, depreciación, deterioros, obsolescencia y amortización		
Provisiones		
Disminución de inventarios		
Aumento por insuficiencia de estimaciones por perdida o deterioro y obsolescencia		
Aumento por insuficiencia de provisiones		
Otros Gastos		
Otros Gastos Contables No Presupuestales		
4. Total Gastos Contables		67,566,232

ESTADO ANALITICO DE INGRESOS PRESUPUESTARIOS
DEL 01 DE ENERO AL 31 DE DICIEMBRE 2022

Rubro de Ingresos	Estimado	Ampliaciones y Reducciones	Modificado	Devengado	Recaudado	Diferencia
	(1)	(2)	(3=1+2)	(4)	(5)	(6=3-4)
Impuestos						
Contribuciones de Mejoras						
Derechos						
Productos						
Corriente						
Capital						
Aprovechamientos						
Corriente						
Capital						
Ingresos por Ventas de Bienes y Servicios						
Contribuciones no Comprendidas en las Fracciones de la Ley de Ingresos Causados en Ejercicios Fiscales Anteriores Pendientes de Liquidación o Pago						
Participaciones y Aportaciones						
Transferencias, Asignaciones, Subsidios y Otras Ayudas	$ 64,632,918.69	$ 3,930,605.94	$ 68,563,524.63	$ 67,566,232.28	$ 65,962,807.34	$ 997,292.35
Otros Ingresos						
TOTAL	$ 64,632,918.69	$ 3,930,605.94	$ 68,563,524.63	$ 67,566,232.28	$ 65,962,807.34	$ 997,292.35
				Ingresos excedentes		

Estado Analítico de Ingresos Por Fuente de Financiamiento	Estimado	Ampliaciones y Reducciones	Modificado	Devengado	Recaudado	Diferencia
	(1)	(2)	(3=1+2)	(4)	(5)	(6=3-4)
Ingresos del Gobierno						
Impuestos						
Contribuciones de Mejoras						
Derechos						
Productos						
Corriente						
Capital						
Aprovechamientos						
Corriente						
Capital						
Contribuciones no Comprendidas en las Fracciones de la Ley de Ingresos Causados en Ejercicios Fiscales Anteriores Pendientes de Liquidación o Pago						
Participaciones y Aportaciones						
Transferencias, Asignaciones, Subsidios y Otras Ayudas	$ 64,632,918.69	$ 3,930,605.94	$ 68,563,524.63	$ 67,566,232.28	$ 65,962,807.34	$ 997,292.35
Otros Ingresos						
Ingresos de Organismos y Empresas						
Cuotas y Aportaciones de Seguridad Social						
Ingresos por Ventas de Bienes y Servicios						
Transferencias, Asignaciones, Subsidios y Otras Ayudas						
Ingresos derivados de financiamiento						
Ingresos derivados de financiamiento						
TOTAL	$ 64,632,918.69	$ 3,930,605.94	$ 68,563,524.63	$ 67,566,232.28	$ 65,962,807.34	$ 997,292.35
				Ingresos excedentes		

FINANZAS
SECRETARÍA DE FINANZAS

ESTADO ANALITICO DEL EJERCICIO DEL PRESUPUESTO DE EGRESOS

CLASIFICACION POR OBJETO DEL GASTO (CAPITULO-CONCEPTO)

Cve	Concepto	Aprobado 1	Ampliaciones / Reducciones 2= (3-1)	Modificado 3 = (1+2)	Devengado 4	Pagado 5	Subejercicio 6 = (3-4)
563	**TELEBACHILLERATO COMUNITARIO DEL ESTADO DE OAXACA**						
4	**TRANSFERENCIAS, ASIGNACIONES, SUBSIDIOS Y OTRAS AYUDAS**	**64,632,918.69**	**3,930,605.94**	**68,563,524.63**	**67,566,232.28**	**65,962,807.34**	**997,292.35**
1	TRANSFERENCIAS INTERNAS Y ASIGNACIONES AL SECTOR PÚBLICO	64,632,918.69	3,930,605.94	68,563,524.63	67,566,232.28	65,962,807.34	997,292.35
5	**BIENES MUEBLES, INMUEBLES E INTANGIBLES**	**0.00**	**1,881,000.00**	**1,881,000.00**	**1,880,997.66**	**1,880,997.66**	**2.34**
1	MOBILIARIO Y EQUIPO DE ADMINISTRACIÓN	0.00	623,700.00	623,700.00	623,699.49	623,699.49	0.51
2	MOBILIARIO Y EQUIPO EDUCACIONAL Y RECREATIVO	0.00	1,257,300.00	1,257,300.00	1,257,298.17	1,257,298.17	1.83
	TOTAL DEPENDENCIA / ENTIDAD	**64,632,918.69**	**5,811,605.94**	**70,444,524.63**	**69,447,229.94**	**67,843,805.00**	**997,294.69**

CUARTO INFORME TRIMESTRAL ENERO-DICIEMBRE 2022

FINANZAS
SECRETARÍA DE FINANZAS

ESTADO ANALITICO DEL EJERCICIO DEL PRESUPUESTO DE EGRESOS

CLASIFICACION ECONOMICA (POR TIPO DE GASTO)

Cve	Concepto	Aprobado 1	Ampliaciones / Reducciones 2= (3-1)	Modificado 3 = (1+2)	Devengado 4	Pagado 5	Subejercicio 6 = (3-4)
563	**TELEBACHILLERATO COMUNITARIO DEL ESTADO DE OAXACA**						
1	GASTO CORRIENTE	64,632,918.69	3,930,605.94	68,563,524.63	67,566,232.28	65,962,807.34	997,292.35
2	GASTO DE CAPITAL	0.00	1,881,000.00	1,881,000.00	1,880,997.66	1,880,997.66	2.34
	TOTAL DEPENDENCIA / ENTIDAD:	**64,632,918.69**	**5,811,605.94**	**70,444,524.63**	**69,447,229.94**	**67,843,805.00**	**997,294.69**

CUARTO INFORME TRIMESTRAL ENERO-DICIEMBRE 2022

ESTADO ANALITICO DEL EJERCICIO DEL PRESUPUESTO DE EGRESOS
CLASIFICACION ADMINISTRATIVA

FINANZAS
SECRETARÍA DE FINANZAS

Cve	Concepto	Aprobado 1	Ampliaciones / Reducciones 2= (3-1)	Modificado 3 = (1+2)	Devengado 4	Pagado Transferido 5	Subejercicio 6 = (3-4)
5	**ORGANISMOS PÚBLICOS DESCENTRALIZADOS**	**64,632,918.69**	**5,811,605.94**	**70,444,524.63**	**69,447,229.94**	**67,843,805.00**	**997,294.69**
63	TELEBACHILLERATO COMUNITARIO DEL ESTADO DE OAXACA	64,632,918.69	5,811,605.94	70,444,524.63	69,447,229.94	67,843,805.00	997,294.69
	TOTAL DEL GASTO:	**64,632,918.69**	**5,811,605.94**	**70,444,524.63**	**69,447,229.94**	**67,843,805.00**	**997,294.69**

CUARTO INFORME TRIMESTRAL ENERO-DICIEMBRE 2022

FINANZAS
SECRETARÍA DE FINANZAS

ESTADO ANALITICO DEL EJERCICIO DEL PRESUPUESTO DE EGRESOS

CLASIFICACION FUNCIONAL (FINALIDAD Y FUNCION)

Cve	Concepto	Aprobado 1	Ampliaciones / Reducciones 2= (3-1)	Modificado 3 = (1+2)	Devengado 4	Pagado 5	Subejercicio 6 = (3-4)
563	**TELEBACHILLERATO COMUNITARIO DEL ESTADO DE OAXACA**						
2	**DESARROLLO SOCIAL**	**64,632,918.69**	**5,811,605.94**	**70,444,524.63**	**69,447,229.94**	**67,843,805.00**	**997,294.69**
5	EDUCACIÓN	64,632,918.69	5,811,605.94	70,444,524.63	69,447,229.94	67,843,805.00	997,294.69
	TOTAL DEPENDENCIA / ENTIDAD	**64,632,918.69**	**5,811,605.94**	**70,444,524.63**	**69,447,229.94**	**67,843,805.00**	**997,294.69**

ENDEUDAMIENTO NETO

DEL 01 DE ENERO AL 31 DE DICIEMBRE DE 2022

(Pesos)

Identificación de Crédito o Instrumento	Contratación/Colocación	Amortización	Endeudamiento Neto
	A	B	C = A - B
Creditos Bancarios			
			0
			0
			0
			0
			0
			0
			0
			0
			0
Total Creditos Bancarios	0	0	0

NO APLICA

Otros Instrumentos de Deuda			
			0
			0
			0
			0
			0
			0
			0
			0
			0
Total Otros Instrumentos de Deuda	0	0	0

TOTAL	0	0	0

INTERESES DE LA DEUDA

DEL 01 DE ENERO AL 31 DE DICIEMBRE DE 2022

(Pesos)

Identificación de Crédito o Instrumento	Devengado	Pagado
Créditos Bancarios		
Total de intereses de Créditos Bancarios		0
Otros Instrumentos de Deuda		
Total de intereses de Otros Instrumentos de Deuda	0	0
TOTAL	0	0

NO APLICA

INDICADORES DE POSTURA FISCAL

DEL 01 DE ENERO AL 31 DE DICIEMBRE DE 2022

(Pesos)

Concepto	Estimado	Devengado	Pagado [3]
I. Ingresos Presupuestarios (I=1+2)	0	0	0
1. Ingresos del Gobierno de la Entidad Federativa [1]			
2. Ingresos del Sector Paraestatal [1]			
II. Egresos Presupuestarios (II=3+4)	0	0	0
3. Egresos del Gobierno de la Entidad Federativa [2]			
4. Egresos del Sector Paraestatal [2]			
III. Balance Presupuestario (Superávit o Déficit) (III = I - II)	0	0	0

NO APLICA

Concepto	Estimado	Devengado	Pagado [3]
III. Balance presupuestario (Superávit o Déficit)	0	0	0
IV. Intereses, Comisiones y Gastos de la Deuda			
V. Balance Primario (Superávit o Déficit) (V= III - IV)	0	0	0

Concepto	Estimado	Devengado	Pagado [3]
A. Financiamiento			
B. Amortización de la deuda			
C. Endeudamiento ó desendeudamiento (C = A - B)	0	0	0

1. Los Ingresos que se presentan son los ingresos presupuestarios totales sin incluir los ingresos por financiamientos. Los Ingresos del Gobierno de la Entidad Federativa corresponden a los del Poder Ejecutivo, Legislativo Judicial y Autónomos

2. Los egresos que se presentan son los egresos presupuestarios totales sin incluir los egresos por amortización. Los egresos del Gobierno de la Entidad Federativa corresponden a los del Poder Ejecutivo, Legislativo, Judicial y Órganos Autónomos

3. Para Ingresos se reportan los ingresos recaudados; para egresos se reportan los egresos pagados

FINANZAS
SECRETARIA DE FINANZAS

ESTADO ANALITICO DEL EJERCICIO DEL PRESUPUESTO DE EGRESOS

RESUMEN POR PROGRAMA PRESUPUESTARIO

Clave	Concepto	Aprobado 1	Ampliaciones / Reducciones 2= (3-1)	Modificado 3 = (1+2)	Devengado 4	Pagado 5	Subejercicio 6 = (3-4)
5	**ORGANISMOS PÚBLICOS DESCENTRALIZADOS**	**64,632,918.69**	**5,811,605.94**	**70,444,524.63**	**69,447,229.94**	**67,843,805.00**	**997,294.69**
63	**TELEBACHILLERATO COMUNITARIO DEL ESTADO DE OAXACA**	**64,632,918.69**	**5,811,605.94**	**70,444,524.63**	**69,447,229.94**	**67,843,805.00**	**997,294.69**
1	**PROGRAMAS**	**64,632,918.69**	**5,811,605.94**	**70,444,524.63**	**69,447,229.94**	**67,843,805.00**	**997,294.69**
2	DESEMPEÑO DE LAS FUNCIONES	64,632,918.69	5,811,605.94	70,444,524.63	69,447,229.94	67,843,805.00	997,294.69
	TOTAL DEPENDENCIA / ENTIDAD	**64,632,918.69**	**5,811,605.94**	**70,444,524.63**	**69,447,229.94**	**67,843,805.00**	**997,294.69**

REPORTE DE AVANCE DE GESTIÓN
UR 563 - TELEBACHILLERATO COMUNITARIO DEL ESTADO DE OAXACA
CUARTO TRIMESTRE 2022

Gobierno del Estado

OBJETIVO INSTITUCIONAL: -IMPARTIR E IMPULSAR LA EDUCACIÓN MEDIA SUPERIOR DE TIPO BACHILLERATO GENERAL, TENDIENTE AL DESARROLLO ARMÓNICO DEL SER HUMANO, GARANTIZANDO LA CALIDAD EN LA EDUCACIÓN, EL MÁXIMO LOGRO DE APRENDIZAJE EN LOS EDUCANDOS DE LAS DISTINTAS COMUNIDADES EN DONDE SE ENCUENTREN INSTALADOS PLANTELES DE TELEBACHILLERATO COMUNITARIO, ESTO ALINEADO A LO DISPUESTO POR EL ARTÍCULO 3° DE LA CONSTITUCIÓN POLÍTICA DE LOS ESTADOS UNIDOS MEXICANOS, LA LEY GENERAL DE EDUCACIÓN, LA LEY GENERAL DEL SERVICIO PROFESIONAL DOCENTE Y DEMÁS ORDENAMIENTOS VIGENTES QUE REGULEN LA MATERIA EDUCATIVA Y SUS REGLAMENTOS.

ALINEACIÓN PED:

EJE:	01-OAXACA INCLUYENTE CON EL DESARROLLO SOCIAL
TEMA:	01-EDUCACIÓN
OBJETIVO:	08-PROPORCIONAR A LAS Y LOS ESTUDIANTES UNA FORMACIÓN EDUCATIVA INTEGRAL Y DE CALIDAD, QUE FAVOREZCA CONOCIMIENTOS, HABILIDADES Y ACTITUDES, DE ACUERDO CON EL CONTEXTO SOCIAL Y LABORAL.
ESTRATEGIA:	01-ACTUALIZAR LOS PLANES Y PROGRAMAS DE ESTUDIO DE EDUCACIÓN MEDIA SUPERIOR CON UN ENFOQUE BASADO EN COMPETENCIAS QUE PERMITA EL MÁXIMO APROVECHAMIENTO ESCOLAR DE LOS EDUCANDOS, Y FACILITE SU PERMANENCIA, TERMINACIÓN Y FORMACIÓN OPORTUNA.
LÍNEAS DE ACCIÓN:	01-PROMOVER PROGRAMAS DE INDUCCIÓN E INTEGRACIÓN DE ESTUDIANTES DE NUEVO INGRESO AL ENTORNO ESCOLAR DE LA EDUCACIÓN MEDIA SUPERIOR.

MATRÍZ DE INDICADORES PARA RESULTADOS:

FIN:	CONTRIBUIR A LA FORMACIÓN EDUCATIVA INTEGRAL Y DE CALIDAD DE LOS ESTUDIANTES DEL NIVEL MEDIO SUPERIOR
PROPÓSITO:	LOS SUBSISTEMAS SECTORIZADOS CUMPLEN DE MANERA PERTINENTE, AL OTORGAR EDUCACIÓN CON CALIDAD
COMPONENTE:	896-ACCIONES DE GESTION PARA LA FORMACION CON CALIDAD EN LA EDUCACION MEDIA SUPERIOR
ACTIVIDAD:	2132-GESTIÓN ADMINISTRATIVA Y FINANCIERA

UE: 001-TELEBACHILLERATO COMUNITARIO DEL ESTADO DE OAXACA

ESTRUCTURA PROGRAMATICA

PROGRAMA	SUBPROGRAMA	PROYECTO	OBRA/ACTIVIDAD
132-FORMACIÓN CON CALIDAD EN LA EDUCACIÓN MEDIA SUPERIOR	00- -	000- -	001-ACCIONES PARA LA OPERACIÓN DEL TEBCEO

POBLACIÓN O ÁREA DE ENFOQUE POTENCIAL	ATRIBUTO DE LA POBLACIÓN O ÁREA DE ENFOQUE:	SUBSISTEMA DE EDUCACIÓN MEDIA SUPERIOR SECTORIZADO A LA COORDINACIÓN GENERAL	HOMBRES:	0	MUJERES:	0	TOTAL:	638

PRESUPUESTO ANUAL

Aprobado	Ampliación	Reducción	Modificado	EJERCIDO T1	EJERCIDO T2	EJERCIDO T3	EJERCIDO T4
3,391,838.65	2,885,638.02	338,750.08	5,938,726.59	768,799.98	892,931.79	760,471.53	3,476,380.98
				TOTAL EJERCIDO AL TRIMESTRE VIGENTE			5,898,584.28

PRESUPUESTO TRIMESTRAL DE LA ACTIVIDAD

Aprobado	Modificado	Comprometido	Devengado	Ejercido	% de Ejercido Vs. Modificado
858,913.67	3,494,023.29	3,481,566.98	3,476,380.98	3,476,380.98	99.50

DATOS DEL INDICADOR

Nombre :	PORCENTAJE DE GESTIONES ADMINISTRATIVAS Y FINANCIERAS REALIZADAS	**Número de indicador :**	2588
Definición :	MIDE EL PORCENTAJE DE GESTIONES ADMINISTRATIVAS Y FINANCIERAS REALIZADAS, RESPECTO A LO PROGRAMADO		
Método de Cálculo :	(NÚMERO DE GESTIONES ADMINISTRATIVAS Y FINANCIERAS REALIZADAS / NÚMERO DE GESTIONES ADMINISTRATIVAS Y FINANCIERAS PROGRAMADAS A REALIZAR)*100		

Tipo	Dimensión	Frecuencia de Medición	Forma de cálculo del indicador	Tipo de Valor	Sentido Esperado
GESTIÓN	EFICACIA	TRIMESTRAL	PORCENTAJE	FLUJO	ASCENDENTE

MEDIOS DE VERIFICACIÓN / FUENTE INFORMACIÓN	SUPUESTO
1) REPORTE DE AVANCE DE ACTIVIDADES RESGUARDADOS POR EL DEPARTAMENTO DE PLANEACION, CON PERIODO DE ACTUALIZACIÓN TRIMESTRAL 2)ESTADOS FINANCIEROS EMITIDOS Y RESGUARDADOS POR EL DEPARTAMENTO ADMINISTRATIVO DEL TEBCEO, CON PERIODO DE ACTUALIZACIÓN TRIMESTRAL.	LAS AREAS EXTERNAS VINCULADAS A LOS PROCESOS DE GESTIÓN ADMINISTRATIVOS Y FINANCIEROS PLANEADOS DEL TEBCEO CUMPLEN CON SUS ACCIONES

DATOS DE LA META

Definición de la variable Meta:	1 - NÚMERO DE GESTIONES ADMINISTRATIVAS Y FINANCIERAS REALIZADAS
Unidad de medida:	25 - NÚMERO

LÍNEA BASE				VALOR PROGRAMADO ANUAL			
AÑO	2021	VALOR	0.00	AÑO	2022	VALOR	33.00

AVANCE TRIMESTRAL OBRA/ACTIVIDAD

METAS	1er.TRIMESTRE	2o.TRIMESTRE	3er.TRIMESTRE	4o.TRIMESTRE	CUMPLIMIENTO DE METAS	
PROGRAMACIÓN INICIAL	8.00	10.00	7.00	8.00	T1+T2+T3+T4	33.00
PROGRAMACIÓN ACTUALIZADA	8.00	7.00	7.00	8.00	T1+T2+T3+T4	30.00
METAS ALCANZADAS	13.00	7.00	7.00	8.00	T1+T2+T3+T4	35.00
PORCENTAJE ALCANZADO TRIMESTRAL	162.50	100.00	100.00	100.00	PORCENTAJE ALCANZADO	116.67

PORCENTAJE DE CUMPLIMIENTO ALCANZADO AL TRIMESTRE: 100.00 %

TEBCEO DEPARTAMENTO ADMINISTRATIVO

JEFE ADMINISTRATIVO

JEFE DEL DEPARTAMENTO ADMINISTRATIVO

TEBCEO DIRECCIÓN GENERAL

TITULAR DE LA DEPENDENCIA ENTIDAD

MTRO. FILEMÓN BERNARDO HERNÁNDEZ

DIRECTOR GENERAL

REPORTE DE AVANCE DE GESTIÓN
UR 563 - TELEBACHILLERATO COMUNITARIO DEL ESTADO DE OAXACA
CUARTO TRIMESTRE 2022

Gobierno del Estado

ALINEACIÓN PED:	
ESTRATEGIA:	03-FACILITAR LA INSERCIÓN LABORAL DE LA JUVENTUD MEDIANTE ESQUEMAS FLEXIBLES PARA LA ACREDITACIÓN Y CERTIFICACIÓN DE COMPETENCIAS.
LÍNEAS DE ACCIÓN:	01-IMPULSAR UNA RÁPIDA TRANSICIÓN A LA INSERCIÓN LABORAL MEDIANTE ACREDITACIÓN DE APRENDIZAJES Y LA CERTIFICACIÓN DE COMPETENCIAS LABORALES EN EL NIVEL MEDIO SUPERIOR.
UE:	001-TELEBACHILLERATO COMUNITARIO DEL ESTADO DE OAXACA

MATRÍZ DE INDICADORES PARA RESULTADOS:

COMPONENTE:	440-SERVICIO PARA LA CALIDAD DE LA EDUCACIÓN MEDIA SUPERIOR OTORGADO
ACTIVIDAD:	2282-CERTIFICAR ESTUDIANTES POR PARTE DEL DEPARTAMENTO DE CONTROL ESCOLAR

ESTRUCTURA PROGRAMATICA

PROGRAMA	SUBPROGRAMA	PROYECTO	OBRA/ACTIVIDAD
132-FORMACIÓN CON CALIDAD EN LA EDUCACIÓN MEDIA SUPERIOR	03-OTORGAMIENTO DE SERVICIOS PARA LA CALIDAD DE LA EDUCACIÓN MEDIA SUPERIOR	000- -	005-CERTIFICACIÓN DE ESTUDIANTES

POBLACIÓN O ÁREA DE ENFOQUE POTENCIAL	ATRIBUTO DE LA POBLACIÓN O ÁREA DE ENFOQUE:	SUBSISTEMA DE EDUCACIÓN MEDIA SUPERIOR SECTORIZADO A LA COORDINACIÓN GENERAL	HOMBRES:	0	MUJERES:	0	TOTAL:	638

PRESUPUESTO ANUAL

Aprobado	Ampliación	Reducción	Modificado	EJERCIDO T1	EJERCIDO T2	EJERCIDO T3	EJERCIDO T4
168,000.00	0.00	0.00	168,000.00	27,993.12	22,569.74	75,434.80	42,002.26
				TOTAL EJERCIDO AL TRIMESTRE VIGENTE			167,999.92

PRESUPUESTO TRIMESTRAL DE LA ACTIVIDAD

Aprobado	Modificado	Comprometido	Devengado	Ejercido	% de Ejercido Vs. Modificado
42,000.00	42,002.34	42,002.26	42,002.26	42,002.26	100.00

DATOS DEL INDICADOR

Nombre :	PORCENTAJE DE ESTUDIANTES CERTIFICADOS POR PARTE DEL DEPARTAMENTO DE CONTROL ESCOLAR	Número de indicador :	2682
Definición :	MIDE EL PORCENTAJE DE ESTUDIANTES CERTIFICADOS POR PARTE DEL DEPARTAMENTO DE CONTROL ESCOLAR RESPECTO A LOS PROGRAMADOS		
Método de Cálculo :	(NÚMERO DE CERTIFICADOS EMITIDOS/NÚMERO DE CERTIFICADOS PROGRAMADOS)*100		

Tipo	Dimensión	Frecuencia de Medición	Forma de cálculo del indicador	Tipo de Valor	Sentido Esperado
GESTIÓN	EFICACIA	TRIMESTRAL	PORCENTAJE	FLUJO	ASCENDENTE

MEDIOS DE VERIFICACIÓN / FUENTE INFORMACIÓN	SUPUESTO
REPORTE DE EMISION DE CERTIFICADOS DE TERMINACION DE ESTUDIOS, CONSULTABLE EN HTTPS://WWW.OAXACA.GOB.MX/TEBCEO/, CON PERIODO DE ACTUALIZACIÓN ANUAL, Y LIBRO DE REGISTRO DE CERTIFICADOS DE TERMINACIÓN DE ESTUDIOS, BAJO RESGUARDO DEL DEPARTAMENTO DE SERVICIOS ESCOLARES DEL TEBCEO.	QUE LOS JÓVENES CONCLUYAN SATISFACTORIAMENTE SU EDUCACIÓN MEDIA SUPERIOR EN LOS PLANTELES DE TEBCEO.

DATOS DE LA META

Definición de la variable Meta:	1 - NÚMERO DE ESTUDIANTES CERTIFICADOS POR PARTE DEL DEPARTAMENTO DE CONTROL ESCOLAR
Unidad de medida:	25 - NÚMERO

LÍNEA BASE				VALOR PROGRAMADO ANUAL			
AÑO	2020	VALOR	1,184.00	AÑO	2022	VALOR	1,000.00

AVANCE TRIMESTRAL OBRA/ACTIVIDAD

METAS	1er.TRIMESTRE	2o.TRIMESTRE	3er.TRIMESTRE	4o.TRIMESTRE	CUMPLIMIENTO DE METAS	
PROGRAMACIÓN INICIAL	0.00	0.00	1,000.00	0.00	T1+T2+T3+T4	1,000.00
PROGRAMACIÓN ACTUALIZADA	0.00	0.00	890.00	0.00	T1+T2+T3+T4	890.00
METAS ALCANZADAS	0.00	110.00	890.00	0.00	T1+T2+T3+T4	1,000.00
PORCENTAJE ALCANZADO TRIMESTRAL	0.00	0.00	100.00	0.00	PORCENTAJE ALCANZADO ANUAL	112.36

PORCENTAJE DE CUMPLIMIENTO ALCANZADO EN EL TRIMESTRE: 0 %

TEBCEO DEPARTAMENTO ADMINISTRATIVO

JEFE ADMINISTRATIVO

JEFE DEL DEPARTAMENTO ADMINISTRATIVO

TEBCEO DIRECCIÓN GENERAL

TITULAR DE LA DEPENDENCIA O ENTIDAD

MTRO. FILEMÓN BERNARDO HERNÁNDEZ

DIRECTOR GENERAL

REPORTE DE AVANCE DE GESTIÓN
UR 563 - TELEBACHILLERATO COMUNITARIO DEL ESTADO DE OAXACA
CUARTO TRIMESTRE 2022

Gobierno del Estado

ALINEACIÓN PED:	
EJE:	01-OAXACA INCLUYENTE CON EL DESARROLLO SOCIAL
TEMA:	01-EDUCACIÓN
OBJETIVO:	07-AMPLIAR LA COBERTURA DE UNA EDUCACIÓN MEDIA SUPERIOR, FAVORECIENDO LAS ZONAS DE MAYOR REZAGO EDUCATIVO Y CON ATENCIÓN A LA DIVERSIDAD CULTURAL.
ESTRATEGIA:	01-FLEXIBILIZAR LA OFERTA EDUCATIVA A TRAVÉS DE LA DIVERSIFICACIÓN DE LAS MODALIDADES EDUCATIVAS.
LÍNEAS DE ACCIÓN:	01-AMPLIAR LA OFERTA EDUCATIVA DE LAS MODALIDADES ESCOLARIZADA, NO ESCOLARIZADA Y MIXTA, SEGÚN LAS NECESIDADES DE LA POBLACIÓN.
UE:	001-TELEBACHILLERATO COMUNITARIO DEL ESTADO DE OAXACA

MATRÍZ DE INDICADORES PARA RESULTADOS:	
FIN:	CONTRIBUIR A LA AMPLIACIÓN DE LA COBERTURA DE LA EDUCACIÓN MEDIA SUPERIOR FAVORECIENDO LAS ZONAS DE MAYOR REZAGO EDUCATIVO.
PROPÓSITO:	LOS JÓVENES DE 15 A 19 AÑOS DE EDAD EN EL ESTADO DE OAXACA INGRESAN A LA EDUCACIÓN MEDIA SUPERIOR
COMPONENTE:	653-SERVICIO EDUCATIVO PARA LA COBERTURA PROPORCIONADO
ACTIVIDAD:	393-IMPARTIR CLASE

ESTRUCTURA PROGRAMATICA

PROGRAMA	SUBPROGRAMA	PROYECTO	OBRA/ACTIVIDAD
200-AMPLIACIÓN DE LA COBERTURA DE LA EDUCACIÓN MEDIA SUPERIOR	04-PROPORCIONAR SERVICIOS EDUCATIVOS PARA LA COBERTURA	000- -	001-IMPARTICIÓN CLASES

POBLACIÓN O ÁREA DE ENFOQUE POTENCIAL	ATRIBUTO DE LA POBLACIÓN O ÁREA DE ENFOQUE:		HOMBRES:	178973	MUJERES:	179735	TOTAL:	358708
		JOVEN DE 15 A 19 AÑOS DE EDAD						

PRESUPUESTO ANUAL

Aprobado	Ampliación	Reducción	Modificado	EJERCIDO T1	EJERCIDO T2	EJERCIDO T3	EJERCIDO T4
60,613,080.04	8,568,311.22	5,215,193.22	63,966,198.04	12,800,392.95	7,363,335.03	20,765,868.69	22,079,449.62
				TOTAL EJERCIDO AL TRIMESTRE VIGENTE			63,009,046.29

PRESUPUESTO TRIMESTRAL DE LA ACTIVIDAD

Aprobado	Modificado	Comprometido	Devengado	Ejercido	% de Ejercido Vs. Modificado
17,790,087.69	23,001,261.18	22,070,809.95	22,079,449.62	22,079,449.62	95.99

DATOS DEL INDICADOR

Nombre :	PORCENTAJE DE HORAS CLASE IMPARTIDAS	**Número de indicador :**	168
Definición :	MIDE EL PORCENTAJE DE HORAS CLASE IMPARTIDAS CON RESPECTO A LAS HORAS CLASE PROGRAMADAS		
Método de Cálculo :	(NÚMERO DE HORAS CLASE IMPARTIDAS/ NÚMERO DE HORAS CLASE PROGRAMADAS)*100		

Tipo	Dimensión	Frecuencia de Medición	Forma de cálculo del indicador	Tipo de Valor	Sentido Esperado
GESTIÓN	EFICACIA	TRIMESTRAL	PORCENTAJE	FLUJO	ASCENDENTE

MEDIOS DE VERIFICACIÓN / FUENTE INFORMACIÓN	SUPUESTO
CARGA HORARIA Y CALENDARIO ESCOLAR EMITIDO POR EL DEPARTAMENTO ACADÉMICO Y DOCENTE, CONSULTABLE EN EL PORTAL WEB INSTITUCIONAL DEL TEBCEO: HTTPS://WWW.OAXACA.GOB.MX/TEBCEO/, CON PERIODO DE ACTUALIZACIÓN SEMESTRAL.	1) QUE EXISTAN LAS CONDICIONES SOCIALES, POLITICAS Y CLIMATOLOGICAS ESTABLES PARA EL CUMPLIMIENTO DE LA CARGA HORARIA Y EL CALENDARIO ESCOLAR DEL TEBCEO; 2) LA PLANTILLA DE DOCENTES SE MANTIENE COMPLETA DURANTE EL CALENDARIO ESCOLAR

DATOS DE LA META

Definición de la variable Meta:	1 - NÚMERO DE HORAS CLASE IMPARTIDAS
Unidad de medida:	25 - NÚMERO

LÍNEA BASE				VALOR PROGRAMADO ANUAL			
AÑO	2020	VALOR	285,120.00	AÑO	2022	VALOR	228,096.00

AVANCE TRIMESTRAL OBRA/ACTIVIDAD

METAS	1er.TRIMESTRE	2o.TRIMESTRE	3er.TRIMESTRE	4o.TRIMESTRE	CUMPLIMIENTO DE METAS	
PROGRAMACIÓN INICIAL	65,340.00	59,400.00	38,016.00	65,340.00	T1+T2+T3+T4	228,096.00
PROGRAMACIÓN ACTUALIZADA	65,340.00	59,400.00	38,016.00	65,340.00	T1+T2+T3+T4	228,096.00
METAS ALCANZADAS	63,756.00	59,400.00	38,016.00	65,340.00	T1+T2+T3+T4	226,512.00
PORCENTAJE ALCANZADO TRIMESTRAL	97.58	100.00	100.00	100.00	PORCENTAJE ALCANZADO ANUAL	99.31

PORCENTAJE DE CUMPLIMIENTO ALCANZADO EN EL TRIMESTRE: 100.00 %

TEBCEO DEPARTAMENTO ADMINISTRATIVO

JEFE ADMINISTRATIVO

JEFE DEL DEPARTAMENTO ADMINISTRATIVO

TEBCEO DIRECCIÓN GENERAL

TITULAR DE LA DEPENDENCIA/ENTIDAD

MTRO. FILEMÓN BERNARDO HERNÁNDEZ

DIRECTOR GENERAL

REPORTE DE AVANCE DE GESTIÓN
UR 563 - TELEBACHILLERATO COMUNITARIO DEL ESTADO DE OAXACA
CUARTO TRIMESTRE 2022

ALINEACIÓN PED:

ESTRATEGIA: 01-FLEXIBILIZAR LA OFERTA EDUCATIVA A TRAVÉS DE LA DIVERSIFICACIÓN DE LAS MODALIDADES EDUCATIVAS.

LÍNEAS DE ACCIÓN: 01-AMPLIAR LA OFERTA EDUCATIVA DE LAS MODALIDADES ESCOLARIZADA, NO ESCOLARIZADA Y MIXTA, SEGÚN LAS NECESIDADES DE LA POBLACIÓN.

UE: 001-TELEBACHILLERATO COMUNITARIO DEL ESTADO DE OAXACA

MATRÍZ DE INDICADORES PARA RESULTADOS:

COMPONENTE: 653-SERVICIO EDUCATIVO PARA LA COBERTURA PROPORCIONADO

ACTIVIDAD: 392-PROMOVER Y DIFUNDIR LA COBERTURA EN EDUCACIÓN MEDIA SUPERIOR

ESTRUCTURA PROGRAMATICA

PROGRAMA	SUBPROGRAMA	PROYECTO	OBRA/ACTIVIDAD
200-AMPLIACIÓN DE LA COBERTURA DE LA EDUCACIÓN MEDIA SUPERIOR	04-PROPORCIONAR SERVICIOS EDUCATIVOS PARA LA COBERTURA	000- -	002-PROMOCIÓN Y DIFUSIÓN DEL TEBCEO

POBLACIÓN O ÁREA DE ENFOQUE POTENCIAL	ATRIBUTO DE LA POBLACIÓN O ÁREA DE ENFOQUE:	HOMBRES:	MUJERES:	TOTAL:
JOVEN DE 15 A 19 AÑOS DE EDAD		178973	179735	358708

PRESUPUESTO ANUAL

Aprobado	Ampliación	Reducción	Modificado	EJERCIDO T1	EJERCIDO T2	EJERCIDO T3	EJERCIDO T4
140,000.00	0.00	0.00	140,000.00	24,928.40	33,228.20	46,841.96	35,000.89
				TOTAL EJERCIDO AL TRIMESTRE VIGENTE			139,999.45

PRESUPUESTO TRIMESTRAL DE LA ACTIVIDAD

Aprobado	Modificado	Comprometido	Devengado	Ejercido	% de Ejercido Vs. Modificado
35,000.00	35,001.44	35,000.89	35,000.89	35,000.89	100.00

DATOS DEL INDICADOR

Nombre :	PORCENTAJE DEL PROGRAMA DE PROMOCIÓN Y DIFUSIÓN REALIZADO	Número de indicador :	233
Definición :	MIDE EL PORCENTAJE DE LOS PLANTELES QUE REALIZAN EL PROGRAMA DE PROMOCIÓN Y DIFUSIÓN, RESPECTO AL TOTAL DE PLANTELES		
Método de Cálculo :	(NÚMERO DE PLANTELES QUE REALIZAN PROMOCIÓN Y DIFUSIÓN/TOTAL DE PLANTELES)*100		

Tipo	Dimensión	Frecuencia de Medición	Forma de cálculo del indicador	Tipo de Valor	Sentido Esperado
GESTIÓN	EFICACIA	TRIMESTRAL	PORCENTAJE	FLUJO	ASCENDENTE

MEDIOS DE VERIFICACIÓN / FUENTE INFORMACIÓN	SUPUESTO
NO APLICA	NO APLICA

DATOS DE LA META

Definición de la variable Meta:	1 - NÚMERO DE PLANTELES QUE REALIZAN EL PROGRAMA DE PROMOCIÓN Y DIFUSIÓN
Unidad de medida:	25 - NÚMERO

LÍNEA BASE				VALOR PROGRAMADO ANUAL			
AÑO	2020	VALOR	1.00	AÑO	2022	VALOR	1.00

AVANCE TRIMESTRAL OBRA/ACTIVIDAD

METAS	1er.TRIMESTRE	2o.TRIMESTRE	3er.TRIMESTRE	4o.TRIMESTRE	CUMPLIMIENTO DE METAS	
PROGRAMACIÓN INICIAL	0.00	1.00	0.00	0.00	T1+T2+T3+T4	1.00
PROGRAMACIÓN ACTUALIZADA	0.00	1.00	1.00	0.00	T1+T2+T3+T4	2.00
METAS ALCANZADAS	0.00	1.00	1.00	0.00	T1+T2+T3+T4	2.00
PORCENTAJE ALCANZADO TRIMESTRAL	0.00	100.00	100.00	0.00	PORCENTAJE ALCANZADO ANUAL	100.00

PORCENTAJE DE CUMPLIMIENTO ALCANZADO EN EL TRIMESTRE: 0 %

TEBCEO DEPARTAMENTO ADMINISTRATIVO

JEFE ADMINISTRATIVO

JEFE DEL DEPARTAMENTO ADMINISTRATIVO

TITULAR DE LA DEPENDENCIA/ENTIDAD

MTRO. FILEMÓN BERNARDO HERNÁNDEZ

DIRECTOR GENERAL

TEBCEO DIRECCIÓN GENERAL

PROGRAMAS Y PROYECTOS DE INVERSIÓN

RELACION DE BIENES INMUEBLES QUE COMPONEN EL PATRIMONIO

DEL 01 DE ENERO AL 31 DE DICIEMBRE DE 2022

(Pesos)

CUENTA	DESCRIPCIÓN DEL BIEN	Saldo Final
12310	TERRENOS	0
12330	EDIFICIOS NO RESIDENCIALES	0
12351	EDIFICACIÓN HABITACIONAL EN PROCESO	0
12352	EDIFICACIÓN NO HABITACIONAL EN PROCESO	0
12353	CONSTRUCCIÓN DE OBRAS PARA EL ABASTECIMIENTO DE AGUA, PETRÓLEO, GAS, ELECTRICIDAD Y TELECOMUNICACION	0
12354	DIVISIÓN DE TERRENOS Y CONSTRUCCIÓN DE OBRAS DE URBANIZACIÓN EN PROCESO	0
12355	CONSTRUCCIÓN DE VÍAS DE COMUNICACIÓN EN PROCESO	0
12356	OTRAS CONSTRUCCIONES DE INGENIERÍA CIVIL U OBRA PESADA EN PROCESO	0
12357	INSTALACIONES Y EQUIPAMIENTO EN CONSTRUCCIONES EN PROCESO	0
12359	TRABAJOS DE ACABADOS EN EDIFICACIONES Y OTROS TRABAJOS ESPECIALIZADOS EN PROCESO	0
12361	EDIFICACIÓN HABITACIONAL EN PROCESO	0
12362	EDIFICACIÓN NO HABITACIONAL EN PROCESO	0
12363	CONSTRUCCIÓN DE OBRAS PARA EL ABASTECIMIENTO DE AGUA, PETRÓLEO, GAS, ELECTRICIDAD Y TELECOMUNICACION	0
12364	DIVISIÓN DE TERRENOS Y CONSTRUCCIÓN DE OBRAS DE URBANIZACIÓN	0
12365	CONSTRUCCIÓN DE VÍAS DE COMUNICACIÓN EN PROCESO	0
12366	OTRAS CONSTRUCCIONES DE INGENIERÍA CIVIL U OBRA PESADA EN PROCESO	0
12367	INSTALACIONES Y EQUIPAMIENTO EN CONSTRUCCIONES EN PROCESO	0
12369	TRABAJOS DE ACABADOS EN EDIFICACIONES Y OTROS TRABAJOS ESPECIALIZADOS EN PROCESO	0
12390	OTROS BIENES INMUEBLES	0
	SUMA TOTAL:	**0**

RELACION DE BIENES MUEBLES QUE COMPONEN EL PATRIMONIO

DEL 01 DE ENERO AL 31 DE DICIEMBRE DE 2022

(Pesos)

CUENTA	DESCRIPCIÓN DEL BIEN	Saldo Final
12411	MUEBLES DE OFICINA Y ESTANTERÍA	224,242
12412	MUEBLES, EXCEPTO DE OFICINA Y ESTANTERÍA	0
12413	EQUIPO DE CÓMPUTO Y DE TECNOLOGÍAS DE LA INFORMACIÓN	800,414
12419	OTROS MOBILIARIOS Y EQUIPOS DE ADMINISTRACIÓN	0
12421	EQUIPOS Y APARATOS AUDIOVISUALES	1,257,298
12422	APARATOS DEPORTIVOS	0
12423	CÁMARAS FOTOGRÁFICAS Y DE VIDEO	0
12429	OTRO MOBILIARIO Y EQUIPO EDUCACIONAL Y RECREATIVO	0
12431	EQUIPO MÉDICO Y DE LABORATORIO	0
12432	INSTRUMENTAL MÉDICO Y DE LABORATORIO	0
12441	AUTOMÓVILES Y CAMIONES	0
12443	EQUIPO AEROESPACIAL	0
12445	EMBARCACIONES	0
12449	OTROS EQUIPOS DE TRANSPORTE	0
12450	EQUIPO DE DEFENSA Y SEGURIDAD	0
12461	MAQUINARIA Y EQUIPO AGROPECUARIO	0
12462	MAQUINARIA Y EQUIPO INDUSTRIAL	0
12463	MAQUINARIA Y EQUIPO DE CONSTRUCCIÓN	0
12464	SISTEMAS DE AIRE ACONDICIONADO, CALEFACCIÓN Y DE REFRIGERACIÓN INDUSTRIAL Y COMERCIAL	0
12465	EQUIPO DE COMUNICACIÓN Y TELECOMUNICACIÓN	0
12466	EQUIPOS DE GENERACIÓN ELÉCTRICA, APARATOS Y ACCESORIOS ELÉCTRICOS	0
12467	HERRAMIENTAS Y MÁQUINAS-HERRAMIENTA	0
12469	OTROS EQUIPOS	0
12471	BIENES ARTISTICOS, CULTURALES Y CIENTIFICOS	0
12483	AVES	0
12484	OVINOS Y CAPRINOS	0
12486	EQUINOS	0
12487	ESPECIES MENORES Y DE ZOOLÓGICO	0
12488	ÁRBOLES Y PLANTAS	0
12489	OTROS ACTIVOS BIOLÓGICOS	
	SUMA TOTAL:	**2,281,954**

RELACION DE CUENTAS BANCARIAS PRODUCTIVAS ESPECIFICAS

DEL 01 DE ENERO AL 31 DE DICIEMBRE DE 2022

FONDO, PROGRAMA O CONVENIO	DATOS DE LA CUENTA BANCARIA		
	INSTITUCION BANCARIA	NUMERO DE CUENTA	FECHA DE APERTURA

NO APLICA

RELACION DE ESQUEMAS BURSATILES Y COBERTURAS FINANCIERAS

DEL 01 DE ENERO AL 31 DE DICIEMBRE DE 2022

NO APLICA

REPORTE DE LOS SUBSIDIOS Y OTRAS AYUDAS SOCIALES

Montos pagados por ayudas y subsidios
Periodo (fecha)

NO APLICA

Concepto	Ayuda	Subsidio	Sector (económico o social)	Beneficiario	CURP	RFC	Monto Pagado

TEBCEO

TELEBACHILLERATO COMUNITARIO DEL ESTADO DE OAXACA

Estado de Situación Financiera Detallado - LDF

Al 31 de diciembre 2022 y al 31 de diciembre de 2022

(PESOS)

Concepto	31 de diciembre de 2022	31 de diciembre de 2021
ACTIVO		
Activo Circulante		
Efectivo y Equivalentes	$ 5,271,134.00	$ 4,221,270.00
Efectivo	$ -	$ -
Bancos/Tesorería	$ 5,271,134.00	$ 4,221,270.00
Bancos/Dependencias y Otros	$ -	$ -
Inversiones Temporales (Hasta 3 meses)	$ -	$ -
Fondos con Afectación Específica	$ -	$ -
Depósitos de Fondos de Terceros en Garantía y/o Administración	$ -	$ -
Otros Efectivos y Equivalentes	$ -	$ -
Derechos a Recibir Efectivo o Equivalentes	$ 23,081,178.00	$ 22,605,815.00
Inversiones Financieras de Corto Plazo	$ -	$ -
Cuentas por Cobrar a Corto Plazo	$ -	$ -
Deudores Diversos por Cobrar a Corto Plazo	$ -	$ -
Ingresos por Recuperar a Corto Plazo	$ -	$ -
Deudores por Anticipos de la Tesorería a Corto Plazo	$ -	$ -
Préstamos Otorgados a Corto Plazo	$ -	$ -
Otros Derechos a Recibir Efectivo o Equivalentes a Corto Plazo	$ 23,081,178.00	$ 22,605,815.00
Derechos a Recibir Bienes o Servicios	$ -	$ -
Anticipo a Proveedores por Adquisición de Bienes y Prestación de Servicios a Corto Plazo	$ -	$ -
Anticipo a Proveedores por Adquisición de Bienes Inmuebles y Muebles a Corto Plazo	$ -	$ -
Anticipo a Proveedores por Adquisición de Bienes Intangibles a Corto Plazo	$ -	$ -
Anticipo a Contratistas por Obras Públicas a Corto Plazo	$ -	$ -
Otros Derechos a Recibir Bienes o Servicios a Corto Plazo	$ -	$ -
Inventarios	$ -	$ -
Inventario de Mercancías para Venta	$ -	$ -
Inventario de Mercancías Terminadas	$ -	$ -
Inventario de Mercancías en Proceso de Elaboración	$ -	$ -
Inventario de Materias Primas, Materiales y Suministros para Producción	$ -	$ -
Bienes en Tránsito	$ -	$ -
Almacenes	$ -	$ -
Estimación por Pérdida o Deterioro de Activos Circulantes	$ -	$ -
Estimaciones para Cuentas Incobrables por Derechos a Recibir Efectivo o Equivalentes	$ -	$ -
Estimación por Deterioro de Inventarios	$ -	$ -
Otros Activos Circulantes	$ -	$ -
Valores en Garantía	$ -	$ -
Bienes en Garantía (excluye depósitos de fondos)	$ -	$ -
Bienes Derivados de Embargos, Decomisos, Aseguramientos y Dación en Pago	$ -	$ -
Adquisición con Fondos de Terceros	$ -	$ -
Total de Activos Circulantes	**$ 28,352,312.00**	**$ 26,827,085.00**
Activo No Circulante		
Inversiones Financieras a Largo Plazo	$ -	$ -
Derechos a Recibir Efectivo o Equivalentes a Largo Plazo	$ -	$ -
Bienes Inmuebles, Infraestructura y Construcciones en Proceso	$ -	$ -
Bienes Muebles	$ 2,281,954.00	$ 334,883.00
Activos Intangibles	$ -	$ -
Depreciación, Deterioro y Amortización Acumulada de Bienes	-$ 493,096.00	-$ 493,096.00
Activos Diferidos	$ -	$ -
Estimación por Pérdida o Deterioro de Activos no Circulantes	$ -	$ -
Otros Activos no Circulantes	$ -	$ -
Total de Activos No Circulantes	**$ 1,788,858.00**	**-$ 158,213.00**
Total del Activo	**$ 30,141,170.00**	**$ 26,668,872.00**

Concepto	31 de diciembre de 2022	31 de diciembre de 2021
PASIVO		
Pasivo Circulante		
Cuentas por Pagar a Corto Plazo	$ 28,812,400.00	$ 28,104,397.00
Servicios Personales por Pagar a Corto Plazo	$ -	$ -
Proveedores por Pagar a Corto Plazo	$ -	$ 158,169.00
Contratistas por Obras Públicas por Pagar a Corto Plazo	$ -	$ -
Participaciones y Aportaciones por Pagar a Corto Plazo	$ -	$ -
Transferencias Otorgadas por Pagar a Corto Plazo	$ 21,670,844.00	$ 20,433,504.00
Intereses, Comisiones y Otros Gastos de la Deuda Pública por Pagar a Corto Plazo	$ -	$ -
Retenciones y Contribuciones por Pagar a Corto Plazo	$ 5,921,341.00	$ 5,260,560.00
Devoluciones de la Ley de Ingresos por Pagar a Corto Plazo	$ -	$ -
Otras Cuentas por Pagar a Corto Plazo	$ 1,220,215.00	$ 2,252,164.00
Documentos por Pagar a Corto Plazo	$ -	$ -
Documentos Comerciales por Pagar a Corto Plazo	$ -	$ -
Documentos con Contratistas por Obras Públicas por Pagar a Corto Plazo	$ -	$ -
Otros Documentos por Pagar a Corto Plazo	$ -	$ -
Porción a Corto Plazo de la Deuda Pública a Largo Plazo	$ -	$ -
Porción a Corto Plazo de la Deuda Pública	$ -	$ -
Porción a Corto Plazo de Arrendamiento Financiero	$ -	$ -
Títulos y Valores a Corto Plazo	$ -	$ -
Pasivos Diferidos a Corto Plazo	$ -	$ -
Ingresos Cobrados por Adelantado a Corto Plazo	$ -	$ -
Intereses Cobrados por Adelantado a Corto Plazo	$ -	$ -
Otros Pasivos Diferidos a Corto Plazo	$ -	$ -
Fondos y Bienes de Terceros en Garantía y/o Administración a Corto Plazo	$ -	$ -
Fondos en Garantía a Corto Plazo	$ -	$ -
Fondos en Administración a Corto Plazo	$ -	$ -
Fondos Contingentes a Corto Plazo	$ -	$ -
Fondos de Fideicomisos, Mandatos y Contratos Análogos a Corto Plazo	$ -	$ -
Otros Fondos de Terceros en Garantía y/o Administración a Corto Plazo	$ -	$ -
Valores y Bienes en Garantía a Corto Plazo	$ -	$ -
Provisiones a Corto Plazo	$ -	$ -
Provisión para Demandas y Juicios a Corto Plazo	$ -	$ -
Provisión para Contingencias a Corto Plazo	$ -	$ -
Otras Provisiones a Corto Plazo	$ -	$ -
Otros Pasivos a Corto Plazo	$ -	$ -
Ingresos por Clasificar	$ -	$ -
Recaudación por Participar	$ -	$ -
Otros Pasivos Circulantes	$ -	$ -
Total de Pasivos Circulantes	**$ 28,812,400.00**	**$ 28,104,397.00**
Pasivo No Circulante		
Cuentas por Pagar a Largo Plazo	$ -	$ -
Documentos por Pagar a Largo Plazo	$ -	$ -
Deuda Pública a Largo Plazo	$ -	$ -
Pasivos Diferidos a Largo Plazo	$ -	$ -
Fondos y Bienes de Terceros en Garantía y/o en Administración a Largo Plazo	$ -	$ -
Provisiones a Largo Plazo	$ -	$ -
Total de Pasivos No Circulantes	**$ -**	**$ -**
Total del Pasivo	**$ 28,812,400.00**	**$ 28,104,397.00**
HACIENDA PÚBLICA/PATRIMONIO		
Hacienda Pública/Patrimonio Contribuido	$ 224,242.00	$ -
Aportaciones	$ -	$ -
Donaciones de Capital	$ -	$ -
Actualización de la Hacienda Pública/Patrimonio	$ 224,242.00	$ -
Hacienda Pública/Patrimonio Generado	$ 1,104,528.00	-$ 1,435,525.00
Resultados del Ejercicio (Ahorro/ Desahorro)	$ 2,540,053.00	$ 82,393.00
Resultados de Ejercicios Anteriores	-$ 1,435,525.00	-$ 1,517,918.00
Revalúos	$ -	$ -
Reservas	$ -	$ -
Rectificaciones de Resultados de Ejercicios Anteriores	$ -	$ -
Exceso o Insuficiencia en la Actualización de la Hacienda Pública/Patrimonio	$ -	$ -
Resultado por Posición Monetaria	$ -	$ -
Resultado por Tenencia de Activos no Monetarios	$ -	$ -
Total Hacienda Pública/Patrimonio	**$ 1,328,770.00**	**-$ 1,435,525.00**
Total del Pasivo y Hacienda Pública/Patrimonio	**$ 30,141,170.00**	**$ 26,668,872.00**

GOBIERNO DEL ESTADO
DE OAXACA

COORDINACIÓN GENERAL DE RELACIONES INTERNACIONALES

1. RESULTADOS GENERALES

Con la finalidad de continuar con la suma de esfuerzos y acciones gubernamentales que beneficien a la población oaxaqueña, por parte del Gobierno del Estado con las instituciones competentes en materia internacional, los diversos sujetos de derecho internacional y las organizaciones de carácter internacional de índole público y privado, y hacer más eficiente la vocación del Estado entre sus pares en materia internacional, se creó por Decreto del Ejecutivo publicado el 12 de marzo de 2020 en el Periódico Oficial del Gobierno del Estado, la Coordinación General de Relaciones Internacionales, como un organismo público descentralizado.

Durante el ejercicio de enero a diciembre del ejercicio 2022, esta Coordinación General se ha sumado a la tarea para el fortalecimiento de las actividades del titular del poder ejecutivo, a través de diferentes acciones gubernamentales ante los gobiernos federales, estatales y municipales, así mismo con las iniciativas privadas en diferentes sectores económicos. Con el firme propósito de posicionar al Estado de Oaxaca.

Como objetivo general de esta Coordinación es coadyuvar y coordinar en la arena internacional, acciones de atracción de inversión, promoción turística y cultural, así como programas educativos y tecnológicos que impacten en el bienestar, crecimiento y desarrollo de las y los oaxaqueños; mediante la comunicación, coordinación y enlace con diferentes niveles de gobierno y organismos internacionales, coadyuvando las acciones, planes, proyectos y programas con las entidades federativas, la participación de dependencias y entidades de la Administración Pública Estatal. Por mencionar algunas, tales como:

- Apoyo en la tramitación de placas de la ambulancia donada a la localidad de El encinal colorado, San Juan Guichicovi a través de la SEMOVI.
- Reunión con afectados de la reconstrucción de la carretera Acayucan-La ventosa (Libramiento palomares, Matías Romero).
- Verificación de obra hídrica para el proyecto de reubicación de casas en salina cruz.
- Firma de contrato de construcción de casas en el antiguo aeródromo de Salina Cruz.
- Reunión con autoridades ejidales de Hierba Santa, de San Juan Guichicovi y padres de familia acerca de la infraestructura prioritaria de la localidad.

- Reunión con SEDATU para dar a conocer los 11 municipios que serán parte del programa de mejoramiento urbano PNU.
- Visita en campo de las obras sociales realizadas en nuevo progreso y palomares ambos de Matías Romero.
- Jornada de instalación de los grupos de trabajo multidisciplinario en torno al programa istmo.
- Jornada de instalación de los grupos de trabajo multidisciplinario en torno al programa istmo.
- Reunión con CONAVI, CEMEX y FIDELO.
- Programa Ordenamiento Territorial POT- Virtual.
- Comisión de evaluación y seguimiento del convenio marco de colaboración agricultura CIIT.
- Reunión virtual para la presentación del Programa de Ordenamiento Territorial para la región del Istmo de Tehuantepec.
- Reunión de seguimiento para explorar la viabilidad de implementar el programa de apoyo "Produce en tu casa" para pobladores de la localidad de rincón viejo, santa María petapa.
- Reunión de seguimiento para explorar la viabilidad de poder brindar aulas móviles, así como inmobiliario necesario a la secundaria técnica 273 de El Zarzal, San Juan Guichicovi.
- Reunión virtual con 16 municipios prioritarios del CIIT en torno a la agenda de trabajo de la comisión nacional de mejora regulatoria CONAMER.
- Finalización de la Consulta pública del programa de ordenamiento territorial del Istmo de Tehuantepec.
- Reunión con autoridades de El zarzal, Hierba Santa, Rincón Viejo, Empresa Catia-Peninsular
- Reunión con las autoridades ejidales de Chivela, Asunción Ixtaltepec con el titular del CIIT, enlace de la SEMAR, SEDATU, RAN, PA,
- Recorrido en la última milla (patio pearson) y puerto de Salina Cruz con el objetivo de supervisar la tubería de la comisión estatal del agua CEA y ser reubicada por los trabajos de modernización de las vías férreas.
- Supervisión del Tren Interoceánico del Istmo de Tehuantepec, exposición de avances en parques industriales y ampliación del puerto de Salina Cruz

- El Coordinador General de la CGRI asumió la presidencia del grupo de trabajo entre el Gobierno de Oaxaca y el Gobierno del Estado de Veracruz para los trabajos del Corredor Interoceánico del Istmo de Tehuantepec.
- Supervisión de la construcción del rompe olas y la ampliación del puerto de Salina Cruz.
- Reunión de la Comisión Intersecretarial, Programa Istmo y la Comisión del Corredor Interoceánico del Congreso del Estado de Oaxaca
- Participación en la Feria Internacional de Turismo (FITUR) en Madrid, España con el Alebrije Gigante "Lobo alado" de los artesanos Jacobo y María Ángeles
- Cóctel de presentación del destino "Oaxaca" en Madrid, España
- Como parte de la promoción de Oaxaca en el exterior, se lleva a cabo la donación de la pieza de arte "lobo alado" a la fundación casa de México en España
- Reunión preparatoria con el Embajador del Libano Sami Nmeir el presidente del Consejo Directivo del Centro Libanes Dr. Michel Chamlati Salem
- Gira con el Embajador del Libano Sami Nmeir en la Ciudad de Oaxaca
- Reunión preparatoria para visita del Embajador de Qatar en México
- Reuniones preparatorias para gira de representación de Oaxaca en Londres
- Reunión con embajadas de México para gira a Oaxaca
- Reunión con la DGCP de la SRE
- Reunión con el comité de la feria de pueblos mágicos de Barcelona y SECTUR Oaxaca
- Reunión con la misión permanente de México en la ONU y el Consulado de México en LA.
- Reunión con el Senior Advisor Fred Anthamatten
- Reunión con el Senador Michael McCaul
- Reunión el Mexico Institute del Wilson Center
- Reunión con el Banco Interamericano de Desarrollo BID

- Reunión de trabajo entorno al corredor interoceánico Oaxaca y Veracruz
- Encuentro de industriales 2022 de la CONCAMIN y el titular del CIIT.
- Presentación de oportunidades de inversión nacional con la plataforma logítica y 10 polos de desarrollo para impulsar la dinámica económica.
- Reunión preparativa del seminario "Iniciativas para el desarrollo del sector agroindustrial del istmo de Tehuantepec 2022: cadenas productivas estratégicas".
- Visita del Presidente Andrés Manuel López Obrador al Puerto de Salina Cruz. Supervisión de los avances en las obras en torno al proyecto del CIIT.
- 3a reunión ordinaria reunión de instalación comisión de evaluación y seguimiento en el marco de la Secretaría de agricultura y el CIIT.
- Reunión en estación Sarabia con habitantes de la localidad, el titular del CIIT y diversas dependencias del ámbito federal y estatal.
- Acuerdos de obras y gestiones que permitan continuar con los trabajos de modernización de vías férreas en la región.
- Participación en la inauguración del Primer Tianguis Internacional de Pueblos Mágicos. Durante la inauguración del Primer Tianguis Internacional de Pueblos Mágicos en Barcelona, España, Oaxaca se represento como uno de los principales atractivos a través de un alebrije gigante titulado "toro águila".
- Reunión con el Instituto Cultural de México en España. Intercambio de oportunidades para exhibición permanente de la cultura oaxaqueña en el Instituto cultural.
- Seguimiento para representación de Oaxaca en Londres a través de su cultural, con el fin de inversiones en el estado
- Reunión con Columbia University. Reunión con el departamento de culturas latinoamericas e ibéricas con el fin de intercambiar experiencias en materia educativa y cultural. Reunión en la Misión Permanente de México en Naciones Unidas. Reunión de seguimiento de donaciones de arte de artistas oaxaqueños a la misión de México en Naciones unidas.
- Reunión en el Consulado de México en Boston. Reunión con el Cónsul General Alberto Fierro sobre intenciones de inversión en el estado. Vinculación Internacional por el Día de Europa con el Embajador Gautier Mignot y el Director para Europa de la S.R.E Bernanrdo Aguilar para reforzar lazos de cooperación entre Oaxaca y la Unión Europea.
- Reunión de seguimiento en torno al Corredor Interoceánico con el Gobernador, Embajador Estaban Moctezuma y el titular de la SEMAR.

- Gira de trabajo con el Embajador de Qatar en México Mohammed Alkawari en Oaxaca. En el marco de la Copa Mundial 2022 se impartió la conferencia "Qatar Desarrollo Económico y Social, rumbo a la copa mundial.
- Reunión con artesanos oaxaqueños y comerciantes de la Creu Coberta y MEXCAT.
- La oficina "Dubai Chamber" impulsará lazos comerciales entre los Emiratos Árabes y México.
- Reunión con Luis M. Fernández, Secretario de Relaciones Internacionales del Gob. de Tucumán. Con el objetivo de compartir experiencias modelos de gestión e implementación de políticas públicas de Oaxaca a Tucuman Argetina .
- Participación al 25 aniversario de Kansas City Southern en México, junto a su Presidente Ejecutivo, Patrick J. Ottensmeyer. Con quien seguimos impulsando una agenda de trabajo en beneficio del Estado.
- Gira de trabajo con el Banco Interamericano de Desarrollo (BID) en el puerto de Salina Cruz, Oaxaca con autoridades de la SEMAR, Programa Istmo y SHCP. Importante financiamiento para el desarrollo del Corredor Interoceánico del Istmo de Tehuantepec.
- Seminario iniciativas para el desarrollo agroalimentario y agroindustrial del istmo de Tehuantepec: piña reconversión productiva y encadenamientos regionales..
- Reunión con la red de secretarios de desarrollo urbano en México (REDSEDUMMX). Conversar de los avances, retos y oportunidades desde la perspectiva de la Comisión Intersecretarial.
- Segunda sesión de los grupos de trabajo del comité regional para el fortalecimiento del conocimiento para la actividad productiva y desarrollo humano para el Istmo de Tehuantepec.
- Gira de trabajo con la Auditoria Superior de la Federación (ASF) y Programa Istmo. Con el objetivo que el órgano de fiscalización conozca los avances en la implementación del Programa para el Desarrollo del Istmo de Tehuantepec en 2021 y los avances registrados en 2022 realizados por el CIIT, el FIT.
- Conferencia en la AMEI del Corredor Interoceánico del Istmo de Tehuantepec: Retos, Avances y Oportunidades.
- Conferencia en la REPIT del Corredor Interoceánico del Istmo de Tehuantepec: Retos, Avances y Oportunidades.
- Bienvenida a los embajadores de Canadá, Unión Europea y Países Bajos a la Guelaguetza.

- Recibimiento a los embajadores de Qatar, Italia, Tailandia, Reino unido a las fiestas de la Guelaguetza. Dar a conocer la cultura y arte en la máxima fiesta de los oaxaqueños a los embajadores de diferentes partes del mundo.
- Visita al Estado del Embajador del Reino Unido en México, Jon Benjamin. Estrechar lazos de cooperación con el Reino a favor de los oaxaqueños.
- Instalación de la Comisión Asia - Pacífico de la CONAGO.
- Asistencia al gobierno del estado a la Cumbre Internacional Habitat. Quien nos compartió las buenas prácticas que han puesto en marcha en su Estado a través de bienestar, desarrollo económico, eficiencia, seguridad y medio ambiente.
- Participación en el 61 encuentro de "Guelaguetza familiar" en el Estado de California, EEUU.
- Presentación del Cinturón de box "Guerrero Jaguar Zapoteca" de la World Boxing Council (WBC) elaborado en el taller de Jacobo y María Ángeles.
- Instalación de la comisión de energía de la CONAGO. Participación en la instalación de la comisión de energía de la CONAGO encabezada por el el gobernador de Querétaro Mauricio Kuri.
- Recibimiento del Embajador de EEUU en México Ken Salazar, gira de trabajo con el embajador con temas migratorios en el Estado.
- Sexto encuentro de gobernadores del sur-sureste en el marco de la CONAGO encabezada por el Embajador Ken Salazar, y el Gobernador Alejandro Murat sobre temas de migración, seguridad aplicados en México.
- Participación con el gobernador a recibir el premio "Buen Vecino 2022" en Washington, D.C por el estado de Oaxaca. Premio otorgado por la cámara de comercio México- Estados Unidos construyendo el bien de ambas naciones.
- Acompañe al gobernador a la impartición de la conferencia educing Poverty in México: The Case of the State of Oaxaca"; compartió las estrategias y logros obtenidos y cómo del 2016 - 2020, de Oaxaca.
- Reunión con el Presidente de España Pedro Sánchez Castrejón y sus ministros de relaciones exteriores y de digitalización, acordamos que Oaxaca se sume a la política digital de Iberoamérica, así mismo, el gobierno de Oaxaca donará un alebrije para España.
- Verificación de avances para el proyecto de construcción del rompe olas.
- Reunión de los grupos de trabajo multidisciplinario en torno al programa istmo.
- Reunión de seguimiento para explorar la viabilidad de poder brindar aulas móviles en los municipios prioritarios del CIIT.

- Reunión con autoridades del Tecnológico del Istmo para continuar con la preparación de la oferta académica.
- Exposición del Alebrije Gigante "Lobo alado" de los artesanos Jacobo y Maria Angeles.
- Participación en el segundo encuentro de la Red de Expertos en Paradiplomacia e internacionalización territorial (REPIT)
- Participación en la procesión de la virgen de juquila.
- Participación en la Asociación de Estudios Internacionales AMEI
- Participación en el segundo encuentro de la Red de Expertos en Paradiplomacia e internacionalización territorial (REPIT)
- Participación con el gobernador Murat a la Nunciatura Apostólica, para la reunión con S.E.R Monseñor Joseph Spiteri y Rev. Monseñor Roberto Lucchini. Será un honor poder llevar esta Virgen de Juquila al Vaticano y enaltecer la fe y cultura de los oaxaqueños.
- Reunión con la secretaria del Gobierno Español con el Secretario de Economia.
- Participación a la 1era Cumbre de Gobiernos Estatales de Latinoamérica “FLACMA”, en donde tuve el gusto de saludar al Presidente de Argentina.
- Entrega del Busto de Juárez en la embajada de Chile que sera colocado en un espacio público.
- El Gobernador Alejandro Murat recibio al Embajador y Parlamento de UK
- Se realizó el programa "Guelaguetza Familiar" en los Ángeles California donde se reunieron las familias oaxaqueñas.
- Reunión con la cónsul de Los Angeles Marcela Celorio, donde acordamos apoyo de una exhibición artística.
- Reunión con el consul de Nueva York, se concluyó la labor y el apoyo en este gobierno para llevar más Oaxaca en el mundo.
- Participación con el gobernador Alejandro murat a la Instalación de la Comisión de Asuntos Internacionales de la CONAGO oficial.

Gobierno del Estado de Oaxaca

UR: 567 - COORDINACIÓN GENERAL DE RELACIONES INTERNACIONALES

Estado de Situación Financiera

Al 31 de diciembre de 2022 y 2021

(Pesos)

Gobierno del Estado

CONCEPTO	2022	2021
ACTIVO		
ACTIVO CIRCULANTE		
EFECTIVO Y EQUIVALENTES	58	67,139
DERECHOS A RECIBIR EFECTIVO O EQUIVALENTES	145,993	138,825
DERECHOS A RECIBIR BIENES O SERVICIOS	0	0
INVENTARIOS	0	0
ALMACENES	0	0
ESTIMACIÓN POR PÉRDIDA O DETERIORO DE ACTIVOS CIRCULANTES	0	0
OTROS ACTIVOS CIRCULANTES	0	0
Total de ACTIVO CIRCULANTE	**146,051**	**205,964**
ACTIVO NO CIRCULANTE		
INVERSIONES FINANCIERAS A LARGO PLAZO	0	0
DERECHOS A RECIBIR EFECTIVO O EQUIVALENTES A LARGO PLAZO	0	0
BIENES INMUEBLES, INFRAESTRUCTURA Y CONSTRUCCIONES EN PROCESO	0	0
BIENES MUEBLES	543,442	543,442
ACTIVOS INTANGIBLES	0	0
DEPRECIACIÓN, DETERIORO Y ARMORTIZACIÓN ACUMULADA DE BIENES	0	0
ACTIVOS DIFERIDOS	0	0
ESTIMACIÓN POR PÉRDIDA O DETERIORO DE ACTIVOS NO CIRCULANTES	0	0
OTROS ACTIVOS NO CIRCULANTES	0	0
Total de ACTIVO NO CIRCULANTE	**543,442**	**543,442**
TOTAL DE ACTIVOS	**689,493**	**749,406**

CONCEPTO	2022	2021
PASIVO		
PASIVO CIRCULANTE		
CUENTAS POR PAGAR A CORTO PLAZO	146,051	205,964
DOCUMENTOS POR PAGAR A CORTO PLAZO	0	0
PORCIÓN A CORTO PLAZO DE LA DEUDA PÚBLICA A LARGO PLAZO	0	0
TITULOS Y VALORES A CORTO PLAZO	0	0
PASIVOS DIFERIDOS A CORTO PLAZO	0	0
FONDOS Y BIENES DE TERCEROS EN GARANTÍA Y/O ADMINISTRACIÓN A CORTO PLAZO	0	0
PROVISIONES A CORTO PLAZO	0	0
OTROS PASIVOS A CORTO PLAZO	0	0
Total de PASIVO CIRCULANTE	**146,051**	**205,964**
PASIVO NO CIRCULANTE		
CUENTAS POR PAGAR A LARGO PLAZO	0	0
DOCUMENTOS POR PAGAR A LARGO PLAZO	0	0
DEUDA PÚBLICA A LARGO PLAZO	0	0
PASIVOS DIFERIDOS A LARGO PLAZO	0	0
FONDOS Y BIENES DE TERCEROS EN GARANTÍA Y/O ADMINISTRACIÓN A LARGO PLAZO	0	0
PROVISIONES A LARGO PLAZO	0	0
Total de PASIVO NO CIRCULANTE	**0**	**0**
TOTAL PASIVO	**146,051**	**205,964**
HACIENDA PÚBLICA/PATRIMONIO		
HACIENDA PÚBLICA/PATRIMONIO CONTRIBUIDO		
APORTACIONES	0	0
DONACIONES DE CAPITAL	0	0
ACTUALIZACIÓN DE LA HACIENDA PÚBLICA/ PATRIMONIO	543,442	543,442
Total de HACIENDA PÚBLICA/PATRIMONIO CONTRIBUIDO	**543,442**	**543,442**
HACIENDA PÚBLICA/PATRIMONIO GENERADO		
RESULTADOS DE EJERCICIO (AHORRO/ DESAHORRO)	0	0
RESULTADOS DE EJERCICIOS ANTERIORES	0	0
REVALÚOS	0	0
RESERVAS	0	0
RECTIFICACIONES DE RESULTADOS DE EJERCICIOS ANTERIORES	0	0
Total de HACIENDA PÚBLICA/PATRIMONIO GENERADO	**0**	**0**
EXCESO O INSUFICIENCIA EN LA ACTUALIZACIÓN DE LA HACIENDA PÚBLICA/PATRIMONIO		
RESULTADO POR POSICIÓN MONETARIA	0	0
RESULTADO POR TENENCIA DE ACTIVOS NO MONETARIOS	0	0
TOTAL DE HACIENDA PÚBLICA/PATRIMONIO	**543,442**	**543,442**
TOTAL DE HACIENDA PÚBLICA/PATRIMONIO	**543,442**	**543,442**
Total de Pasivo y Patrimonio/Hacienda Pública	**689,493**	**749,406**

OAXACA
GOBIERNO DEL ESTADO
2022-2028
COORDINACIÓN GENERAL DE RELACIONES INTERNACIONALES

Lugar y fecha de generación: Reyes Mantecón, Oaxaca; a 17 de ENERO de 2023

Bajo protesta de decir verdad declaramos que los estados financieros y sus Notas son razonablemente correctos y responsabilidad del emisor.

JEFE DE DEPARTAMENTO ADMINISTRATIVO

LIC. MARCELO DIAZ MARTINEZ

COORDINADORA GENERAL DE RELACIONES INTERNACIONALES

MARIBEL CRUZ ROJAS

Gobierno del Estado de Oaxaca

UR: 567 - COORDINACIÓN GENERAL DE RELACIONES INTERNACIONALES

Estado de Actividades

Del 1° de enero al 31 de diciembre de 2022 y 2021

(Pesos)

Gobierno del Estado

CONCEPTO	2022	2021
INGRESOS Y OTROS BENEFICIOS		
INGRESOS DE GESTIÓN	**0**	**0**
IMPUESTOS	0	0
CUOTAS Y APORTACIONES DE SEGURIDAD SOCIAL	0	0
CONTRIBUCIONES DE MEJORAS	0	0
DERECHOS	0	0
PRODUCTOS	0	0
APROVECHAMIENTOS	0	0
INGRESOS POR VENTA DE BIENES Y PRESTACION DE SERVICIOS	0	0
PARTICIPACIONES, APORTACIONES, CONVENIOS, INCENTIVOS DERIVADOS DE LA COLABORACION FIS	**6,257,401**	**6,285,598**
CAL, FONDOS DISTINTOS DE APORTACIONES, TRANSFERENCIAS, ASIGNACIONES, SUBSIDIOS Y SUBV		
PARTICIPACIONES, APORTACIONES, CONVENIOS, INCENTIVOS DERIVADOS DE LA COLABORACION FIS	0	0
CAL Y FONDOS DISTINTOS DE APORTACIONES		
TRANSFERENCIAS, ASIGNACIONES, SUBSIDIOS Y SUBVENCIONES, Y PENSIONES Y JUBILACIONES	6,257,401	6,285,598
OTROS INGRESOS Y BENEFICIOS	**0**	**0**
INGRESOS FINANCIEROS	0	0
INCREMENTO POR VARIACIÓN DE INVENTARIOS	0	0
DISMINUCIÓN DEL EXCESO DE ESTIMACIONES POR PÉRDIDA O DETERIORO U OBSOLESCENCIA	0	0
DISMINUCIÓN DEL EXCESO DE PROVISIONES	0	0
OTROS INGRESOS Y BENEFICIOS VARIOS	0	0
TOTAL DE INGRESOS Y OTROS BENEFICIOS	**6,257,401**	**6,285,598**
GASTOS Y OTRAS PÉRDIDAS		
GASTOS DE FUNCIONAMIENTO	**0**	**0**
SERVICIOS PERSONALES	0	0
MATERIALES Y SUMINISTROS	0	0
SERVICIOS GENERALES	0	0
TRANSFERENCIAS, ASIGNACIONES, SUBSIDIOS Y OTRAS AYUDAS	**6,257,401**	**6,285,598**
TRANSFERENCIAS INTERNAS Y ASIGNACIONES AL SECTOR PÚBLICO	6,257,401	6,285,598
TRANSFERENCIAS AL RESTO DEL SECTOR PÚBLICO	0	0
SUBIDIOS Y SUBVENCIONES	0	0
AYUDAS SOCIALES	0	0
PENSIONES Y JUBILACIONES	0	0
TRANSFERENCIAS A FIDEICOMISOS, MANDATOS Y CONTRATOS ANÁLOGOS	0	0
TRANSFERENCIAS A LA SEGURIDAD SOCIAL	0	0
DONATIVOS	0	0
TRANSFERENCIAS AL EXTERIOR	0	0
PARTICIPACIONES Y APORTACIONES	**0**	**0**
PARTICIPACIONES	0	0
APORTACIONES	0	0
CONVENIOS	0	0
INTERESES, COMISIONES Y OTROS GASTOS DE LA DEUDA PÚBLICA	**0**	**0**
INTERESES DE LA DEUDA PÚBLICA	0	0
COMISIONES DE LA DEUDA PÚBLICA	0	0
GASTOS DE LA DEUDA PÚBLICA	0	0
COSTO POR COBERTURAS	0	0
APOYOS FINANCIEROS	0	0
OTROS GASTOS Y PÉRDIDAS EXTRAORDINARIAS	**0**	**0**
ESTIMACIONES, DEPRECIACIONES, DETERIOROS, OBSOLESCENCIA Y AMORTIZACIONES	0	0
PROVISIONES	0	0
DISMINUCION DE INVENTARIOS	0	0
AUMENTO POR INSUFICIENCIA DE ESTIMACIONES POR PÉRDIDA O DETERIODO U OBSOLESCENCIA	0	0
AUMENTO POR INSUFICIENCIA DE PROVISIONES	0	0
OTROS GASTOS	0	0
INVERSIÓN PÚBLICA	**0**	**0**
INVERSIÓN PÚBLICA NO CAPITALIZABLE	0	0
TOTAL DE GASTOS Y OTRAS PERDIDAS	**6,257,401**	**6,285,598**
AHORRO NETO DEL EJERCICIO	**0**	**0**

OAXACA
GOBIERNO DEL ESTADO
CGRI
COORDINACIÓN GENERAL
DE RELACIONES
INTERNACIONALES

Lugar y fecha de generación: Reyes Mantecón, Oaxaca; a 17 de ENERO de 2023

Bajo protesta de decir verdad declaramos que los estados financieros y sus Notas son razonablemente correctos y responsabilidad del emisor.

JEFE DE DEPARTAMENTO ADMINISTRATIVO

LIC. MARCELO DIAZ MARTINEZ

COORDINADORA GENERAL DE RELACIONES INTERNACIONALES

MARIBEL CRUZ ROJAS

Gobierno del Estado de Oaxaca
UR: 567 - COORDINACIÓN GENERAL DE RELACIONES INTERNACIONALES
Estado de Variación de la Hacienda Pública
Del 1° de enero al 31 de diciembre de 2022 y 2021
(Pesos)

Gobierno del Estado

Concepto	Hacienda Pública/ Patrimonio			Exceso o Insuficiencia en la Actualización de la Hacienda Pública/Patrimonio	Total
	Contribuido	Generado			
		Ejerc. Ant.	Del Ejercicio		
Rectificaciones de Resultados de Ejercicios Anteriores	**0**	**0**	**0**	**0**	**0**
CAMBIOS EN POLÍTICAS CONTABLES	0	0	0	0	0
CAMBIOS POR ERRORES CONTABLES	0	0	0	0	0
Patrimonio Neto Inicial Ajustado del Ejercicio	**543,442**	**0**	**0**	**0**	**543,442**
APORTACIONES	0	0	0	0	0
DONACIONES DE CAPITAL	0	0	0	0	0
ACTUALIZACIONES DEL PATRIMONIO	543,442	0	0	0	543,442
Variaciones de la Hacienda Pública / Patrimonio Neto del Ejercicio	**0**	**0**	**0**	**0**	**0**
RESULTADOS DEL EJERCICIO (AHORRO/ DESAHORRO)	0	0	0	0	0
RESULTADOS DE EJERCICIOS ANTERIORES	0	0	0	0	0
REVALÚOS	0	0	0	0	0
RESERVAS	0	0	0	0	0
Hacienda Pública / Patrimonio Neto Final del Ejercicio 2021	**543,442**	**0**	**0**	**0**	**543,442**
Cambios en la Hacienda Pública / Patrimonio Neto del Ejercicio 2022	**543,442**	**0**	**0**	**0**	**543,442**
APORTACIONES	0	0	0	0	0
DONACIONES DE CAPITAL	0	0	0	0	0
ACTUALIZACIONES DEL PATRIMONIO	543,442	0	0	0	543,442
Variaciones de la Hacienda Pública / Patrimonio Neto del Ejercicio	**0**	**0**	**0**	**0**	**0**
REVALÚOS	0	0	0	0	0
RESULTADOS DEL EJERCICIO (AHORRO/ DESAHORRO)	0	0	0	0	0

Gobierno del Estado de Oaxaca
UR: 567 - COORDINACIÓN GENERAL DE RELACIONES INTERNACIONALES
Estado de Variación de la Hacienda Pública
Del 1° de enero al 31 de diciembre de 2022 y 2021
(Pesos)

Gobierno del Estado

Concepto	Hacienda Pública/ Patrimonio			Exceso o Insuficiencia en la Actualización de la Hacienda Pública/Patrimonio	Total
	Contribuido	Generado			
		Ejerc. Ant.	Del Ejercicio		
RESULTADOS DE EJERCICIOS ANTERIORES	0	0	0	0	0
RESERVAS	0	0	0	0	0
Saldo Neto en la Hacienda Pública / Patrimonio 2022	**543,442**	**0**	**0**	**0**	**543,442**

OAXACA
GOBIERNO DEL ESTADO
CGRI
COORDINACIÓN GENERAL DE RELACIONES INTERNACIONALES

Lugar y fecha de generación: Reyes Mantecón, Oaxaca; a 17 de ENERO de 2023
Bajo protesta de decir verdad declaramos que los estados financieros y sus Notas son razonablemente correctos y responsabilidad del emisor.

JEFE DE DEPARTAMENTO ADMINISTRATIVO
LIC. MARCELO DIAZ MARTINEZ

COORDINADORA GENERAL DE RELACIONES INTERNACIONALES
MARIBEL CRUZ ROJAS

Gobierno del Estado de Oaxaca

UR: 567 - COORDINACIÓN GENERAL DE RELACIONES INTERNACIONALES

Estado de Cambios en la Situación Financiera

Del 1° de enero al 31 de diciembre de 2022 y 2021

(Pesos)

Gobierno del Estado

CONCEPTO	ORIGEN	APLICACIÓN	CONCEPTO	ORIGEN	APLICACIÓN
ACTIVO	**67,081**	**7,168**	**PASIVO**	**0**	**59,914**
ACTIVO CIRCULANTE	**67,081**	**7,168**	**PASIVO CIRCULANTE**	**0**	**59,914**
EFECTIVO Y EQUIVALENTES	67,081	0	CUENTAS POR PAGAR A CORTO PLAZO	0	59,914
DERECHOS A RECIBIR EFECTIVO O EQUIVALENTES	0	7,168	DOCUMENTOS POR PAGAR A CORTO PLAZO	0	0
DERECHOS A RECIBIR BIENES O SERVICIOS	0	0	PORCIÓN A CORTO PLAZO DE LA DEUDA PÚBLICA A LARGO PLAZO	0	0
INVENTARIOS	0	0	TITULOS Y VALORES A CORTO PLAZO	0	0
ALMACENES	0	0	PASIVOS DIFERIDOS A CORTO PLAZO	0	0
ESTIMACIÓN POR PÉRDIDA O DETERIORO DE ACTIVOS CIRCULANTES	0	0	FONDOS Y BIENES DE TERCEROS EN GARANTÍA Y/O ADMINISTRACIÓN A CORTO PLAZO	0	0
OTROS ACTIVOS CIRCULANTES	0	0	PROVISIONES A CORTO PLAZO	0	0
ACTIVO NO CIRCULANTE	**0**	**0**	OTROS PASIVOS A CORTO PLAZO	0	0
INVERSIONES FINANCIERAS A LARGO PLAZO	0	0	**PASIVO NO CIRCULANTE**	**0**	**0**
DERECHOS A RECIBIR EFECTIVO O EQUIVALENTES A LARGO PLAZO	0	0	CUENTAS POR PAGAR A LARGO PLAZO	0	0
BIENES INMUEBLES, INFRAESTRUCTURA Y CONSTRUCCIONES EN PROCESO	0	0	DOCUMENTOS POR PAGAR A LARGO PLAZO	0	0
BIENES MUEBLES	0	0	DEUDA PÚBLICA A LARGO PLAZO	0	0
ACTIVOS INTANGIBLES	0	0	PASIVOS DIFERIDOS A LARGO PLAZO	0	0
DEPRECIACIÓN, DETERIORO Y ARMORTIZACIÓN ACUMULADA DE BIENES	0	0	FONDOS Y BIENES DE TERCEROS EN GARANTÍA Y/O ADMINISTRACIÓN A LARGO PLAZO	0	0
ACTIVOS DIFERIDOS	0	0	PROVISIONES A LARGO PLAZO	0	0
ESTIMACIÓN POR PÉRDIDA O DETERIORO DE ACTIVOS NO CIRCULANTES	0	0	**HACIENDA PÚBLICA/PATRIMONIO**	**0**	**0**
OTROS ACTIVOS NO CIRCULANTES	0	0	**HACIENDA PÚBLICA/PATRIMONIO CONTRIBUIDO**	**0**	**0**
			APORTACIONES	0	0
			DONACIONES DE CAPITAL	0	0
			ACTUALIZACIÓN DE LA HACIENDA PÚBLICA/ PATRIMONIO	0	0
			HACIENDA PÚBLICA/PATRIMONIO GENERADO	**0**	**0**
			RESULTADOS DE EJERCICIO (AHORRO/ DESAHORRO)	0	0
			RESULTADOS DE EJERCICIOS ANTERIORES	0	0
			REVALÚOS	0	0
			RESERVAS	0	0
			RECTIFICACIONES DE RESULTADOS DE EJERCICIOS ANTERIORES	0	0

Gobierno del Estado de Oaxaca
UR: 567 - COORDINACIÓN GENERAL DE RELACIONES INTERNACIONALES
Estado de Cambios en la Situación Financiera
Del 1° de enero al 31 de diciembre de 2022 y 2021
(Pesos)

Gobierno del Estado

CONCEPTO	ORIGEN	APLICACIÓN	CONCEPTO	ORIGEN	APLICACIÓN
			EXCESO O INSUFICIENCIA EN LA ACTUALIZACIÓN DE LA HACIENDA PÚBLICA/PATRIMONIO	**0**	**0**
			RESULTADO POR POSICIÓN MONETARIA	0	0
			RESULTADO POR TENENCIA DE ACTIVOS NO MONETARIOS	0	0
			RESULTADOS DEL EJERCICIO (AHORRO/DESAHORRO)	**0**	**28,197**
			TOTALES	**0**	**88,110**

OAXACA
GOBIERNO DEL ESTADO
CGRI
COORDINACIÓN GENERAL
DE RELACIONES
INTERNACIONALES

Lugar y fecha de generación: Reyes Mantecón, Oaxaca; a 17 de ENERO de 2023
Bajo protesta de decir verdad declaramos que los estados financieros y sus Notas son razonablemente correctos y responsabilidad del emisor.

JEFE DE DEPARTAMENTO ADMINISTRATIVO
LIC. MARCELO DIAZ MARTINEZ

COORDINADORA GENERAL DE RELACIONES INTERNACIONALES
MARIBEL CRUZ ROJAS

COORDINACIÓN GENERAL DE RELACIONES INTERNACIONALES
ESTADO DE FLUJO DE EFECTIVO
DEL 1° DE ENERO AL 31 DE DICIEMBRE DE 2022
(pesos)

CONCEPTO	2022	2021
Flujo de Efectivo de las Actividades de Operación		
Origen	**6,197,488**	**6,244,421**
Impuestos	0	0
Cuotas y Aportaciones de Seguridad Social	0	0
Contribuciones de Mejoras	0	0
Derechos	0	0
Productos	0	0
Aporvechamientos	0	0
Ingresos por Venta de Bienes y Prestacion de Servicios	0	0
Participaciones, Aportaciones, Convenios, Incentivos Derivados de la Colaboración Fiscal y Fondos Distintos de Aportación	0	0
Transferencias , Asignaciones, Subsidios y Subvenciones, y Pensiones y Jubilaciones	6,257,401	6,285,598
Otros Orígenes de Operación	-59,913	-41,177
Aplicación	**6,264,569**	**6,260,734**
Servicios Personales	0	0
Materiales y Suministros	0	0
Servicios Generales	0	0
Transferencias Internas y Asignación al Sector Público	6,257,401	6,285,598
Transferencias al resto del Sector Público	0	0
Subsidios y Subvenciones	0	0
Ayudas Sociales	0	0
Pensiones y Jubilaciones	0	0
Transferencias a Fideicomisos, Mandatos y Contratos Análogos	0	0
Transferencias a la Seguridad Social	0	0
Donativos	0	0
Transferencias al Exterior	0	0
Participaciones	0	0
Aportaciones	0	0
Convenios	0	0
Otras Aplicaciones de Operación	7,168	-24,864
Flujos Netos de Efectivo por Actividad de Operación	**-67,081**	**-16,313**
Flujos de Efectivo de las Actividades de Inversión	0	0
Origen	0	0
Bienes inmuebles, Infraestructura y Construcciones en Proceso	0	0
Bienes Muebles	0	0
Otros Orígenes de inversión	0	0
Aplicación	0	0
Bienes inmuebles, Infraestructura y Construcciones en Proceso	0	0
Bienes Muebles	0	0
Otras Aplicaciones de inversión	0	0
Flujos Netos de Efectivo por Actividades de Inversión	0	0
Flujo de Efectivo de las Actividades de Financiamiento	0	0
Origen	0	0
Endeudamiento Neto	0	0
Interno	0	0
Externo	0	0
Otros Orígenes de Financiamiento	0	0
Aplicación	0	0
Servicios de la Deuda	0	0
Interno	0	0
Externo	0	0
Otras Aplicaciones de Financiamiento	0	0
Flujos Netos de Efectivo por Actividades de Financiamiento	0	0
Incremento/Disminución Neta en el Efectivo y Equivalentes de Efectivo	**-67,081**	**-16,313**
Efectivo y Equivalentes al Efectivo al Inicio del Ejercicio	67,139	83,452
Efectivo y Equivalentes al Efectivo al Final del Ejercicio	**58**	**67,139**

Bajo protesta de decir verdad declaramos que los Estados Financieros y sus Notas son razonablemente correctos y responsabilidad del emisor.

JEFE DE DEPARTAMENTO ADMINISTRATIVO

LIC. MARCELO DIAZ MARTINEZ

OAXACA
GOBIERNO DEL ESTADO
CGRI
COORDINACIÓN GENERAL
DE RELACIONES
INTERNACIONALES

COORDINADOR GENERAL DE RELACIONES INTERNACIONALES

MARIBEL CRUZ ROJAS

Gobierno del Estado de Oaxaca

UR: 567 - COORDINACIÓN GENERAL DE RELACIONES INTERNACIONALES

Estado Analítico del Activo

Del 1° de enero al 31 de diciembre de 2022

(Pesos)

Gobierno del Estado

DESCRIPCION	SALDO INICIAL	CARGOS DEL PERIODO	ABONOS DEL PERIODO	SALDO FINAL	VARIACIÓN DEL PERIODO
ACTIVO	749,406	7,416,989	7,476,903	689,493	-59,914
ACTIVO CIRCULANTE	205,964	7,416,989	7,476,903	146,051	-59,914
EFECTIVO Y EQUIVALENTES	67,139	5,300,155	5,367,236	58	-67,081
DERECHOS A RECIBIR EFECTIVO O EQUIVALENTES	138,825	2,116,834	2,109,667	145,993	7,168
DERECHOS A RECIBIR BIENES O SERVICIOS	---	---	---	---	---
INVENTARIOS	---	---	---	---	---
ALMACENES	---	---	---	---	---
ESTIMACIÓN POR PÉRDIDA O DETERIORO DE ACTIVOS CIRCULANTES	---	---	---	---	---
OTROS ACTIVOS CIRCULANTES	---	---	---	---	---
ACTIVO NO CIRCULANTE	543,442	---	---	543,442	---
INVERSIONES FINANCIERAS A LARGO PLAZO	---	---	---	---	---
DERECHOS A RECIBIR EFECTIVO O EQUIVALENTES A LARGO PLAZO	---	---	---	---	---
BIENES INMUEBLES, INFRAESTRUCTURA Y CONSTRUCCIONES EN PROCESO	---	---	---	---	---
BIENES MUEBLES	543,442	---	---	543,442	---
ACTIVOS INTANGIBLES	---	---	---	---	---
DEPRECIACIÓN, DETERIORO Y ARMORTIZACIÓN ACUMULADA DE BIENES	---	---	---	---	---
ACTIVOS DIFERIDOS	---	---	---	---	---
ESTIMACIÓN POR PÉRDIDA O DETERIORO DE ACTIVOS NO CIRCULANTES	---	---	---	---	---
OTROS ACTIVOS NO CIRCULANTES	---	---	---	---	---

OAXACA
GOBIERNO DEL ESTADO
CGRI
COORDINACIÓN GENERAL DE RELACIONES INTERNACIONALES

Lugar y fecha de generación: Reyes Mantecón, Oaxaca; a 17 de ENERO de 2023

Bajo protesta de decir verdad declaramos que los estados financieros y sus Notas son razonablemente correctos y responsabilidad del emisor.

JEFE DE DEPARTAMENTO ADMINISTRATIVO

LIC. MARCELO DIAZ MARTINEZ

COORDINADORA GENERAL DE RELACIONES INTERNACIONALES

MARIBEL CRUZ ROJAS

Cuenta de la Hacienda Pública Estatal 2022
Gobierno del Estado de Oaxaca
UR: 567 Coordinacion General de Relaciones Internacionales
Estado Analítico de la Deuda y Otros Pasivos
Del 1 de enero al 31 de diciembre de 2022
(Pesos)

CGRI
Coordinación General de Relaciones Internacionales

Denominación de las Deudas	Moneda de Contratación	Institución o País Acreedor	Saldo Inicial del Periodo	Saldo Final del Periodo
DEUDA PÚBLICA				
Corto Plazo				
Deuda Interna			**0**	**0**
Instituciones de Crédito			0	0
Títulos y Valores			0	0
Arrendamientos Financieros			0	0
Deuda Externa			**0**	**0**
Organismos Financieros Internacionales			0	0
Deuda Bilateral			0	0
Títulos y Valores			0	0
Arrendamientos Financieros			0	0
Subtotal a Corto Plazo			**0**	**0**
Largo Plazo				
Deuda Interna			**0**	**0**
Instituciones de Crédito			0	0
Títulos y Valores			0	0
Arrendamientos Financieros			0	0
Deuda Externa			**0**	**0**
Organismos Financieros Internacionales			0	0
Deuda Bilateral			0	0
Títulos y Valores			0	0
Arrendamientos Financieros			0	0
Subtotal a Largo Plazo			**0**	**0**
Otros Pasivos			**0**	**0**
Otros	PESOS	MÉXICO	**205,964**	**146,051**
Subtotal de Deuda y Otros Pasivos			**205,964**	**146,051**
Total de Deuda y Otros Pasivos			**205,964**	**146,051**

Bajo protesta de decir verdad declaramos que los Estados Financieros y sus Notas son razonablemente correctos y responsabilidad del emisor

JEFE DE DEPARTAMENTO ADMINISTRATIVO

LIC. MARCELO DIAZ MARTINEZ

COORDINADORA GENERAL DE RELACIONES INTERNACIONALES

MARIBEL CRUZ ROJAS

OAXACA
GOBIERNO DEL ESTADO
CGRI
COORDINACIÓN GENERAL
DE RELACIONES
INTERNACIONALES

GOBIERNO DEL ESTADO
DE OAXACA

CGRI
Coordinación General
de Relaciones
Internacionales

INFORMES SOBRE PASIVOS CONTINGENTES

PERIODO ENERO - DICIEMBRE 2022

NO APLICA

"Cuarto Informe Trimestral 2022, Enero – Diciembre del ejercicio 2022"

NOTAS A LOS ESTADOS FINANCIEROS
DEL 1 DE ENERO AL 31 DE DICIEMBRE 2022
(PESOS)

Remito informe relacionado con la información financiera de la Coordinación General de Relaciones Internacionales, del primero de enero al 31 de diciembre de 2022.

Cabe mencionar que la Coordinación General de Relaciones Internacionales fue creada por Decreto del Ejecutivo publicado el 12 de marzo de 2020 en el Periódico Oficial del Gobierno del Estado, como un organismo público descentralizado.

NOTAS DE DESGLOSE

I) NOTAS AL ESTADO DE SITUACIÓN FINANCIERA

El estado de Situación Financiera tiene como propósito mostrar información relativa a los recursos y obligaciones de la entidad.

ACTIVO

CUENTAS	EJERCICIO FISCAL 2022	EJERCICIO FISCAL 2021
ACTIVO CIRCULANTE		
Efectivo y Equivalentes	58	67,139
Derechos a Recibir efectivo o equivalentes	145,993	138,825
TOTAL DE ACTIVO CIRCULANTE	146,051	205,964
ACTIVO NO CIRCULANTE		
Bienes Muebles	543,442	543,442
TOTAL DE ACTIVO NO CIRCULANTE	543,442	543,442
TOTAL DE ACTIVOS	689,493	749,406

ACTIVO CIRCULANTE

Efectivo y Equivalentes

El rubro de Efectivo y Equivalentes al 31 de diciembre del ejercicio fiscal 2022, representa los recursos disponibles de la Entidad, saldo que se refleja en las cuentas: $58.00 (Cincuenta y ocho pesos 00/100 M.N.) en las siguientes cuentas bancarias 7017- 8945880 servicios personales, 7017- 8945899 gastos de operación y 7017- 8945902 fondo rotatorio. Con saldo disponibles para pagos a terceros.

Derechos a recibir Efectivo y Equivalentes

En el rubro de Derechos a recibir Efectivo y Equivalentes se encuentra la cuenta de Otros Deudores Diversos por Cobrar a Corto Plazo con un saldo de $145,993 que se expresa en el Estado de Situación Financiera al 31 de diciembre de 2022, corresponden a las provisiones de nómina del mes de diciembre del presente año, integrándose de la siguiente forma: subsidio al empleo, impuestos sobre sueldos y salarios, IMSS, seguros de vida del personal, IMSS, cesantía y vejez.

Los gastos a comprobar son las asignaciones realizadas a los funcionarios de la Coordinación para cubrir las erogaciones antes de contar con la factura o documento que respalde su gasto a comprobar. Otros deudores muestran los recursos a favor de la entidad pendientes de cobro para el pago de las obligaciones contraídas con los proveedores, así como las CLC´s pendientes por ministrar.

ACTIVO NO CIRCULANTE

Bienes Muebles e Intangibles

El rubro de Bienes Muebles de la Coordinación General de Relaciones Internacionales, está integrado de la siguiente manera:

CUENTAS	EJERCICIO FISCAL 2022	EJERCICIO FISCAL 2021
Muebles de Oficina y Estantería	222,815.66	222,815.66
Equipo de Cómputo y de Tecnologías de la Información	26,962.00	26,962.00
Mobiliario y Equipo Educacional y Recreativo	8,360.10	8,360.10
Vehículos y Equipo de Transporte	258,900.00	258,900.00
Bienes Artísticos, culturales y Científicos	26,404.17	26,404.17
TOTAL	$543,442	$543,442

Depreciación, Deterioro y Amortización Acumulada de Bienes e Intangibles.

El registro de Depreciación, Deterioro y Amortización Acumulada de Bienes e Intangibles correspondiente al ejercicio 2022 está pendiente de registrar ya que la Coordinación General de Relaciones Internacionales fue creada por Decreto del Ejecutivo publicado el 12 de marzo de 2020

en el Periódico Oficial del Gobierno del Estado, como un organismo público descentralizado, aun no se cuenta con el reporte de depreciación.

PASIVO

El saldo de este rubro al 31 de diciembre de 2022 es de $ 146,051 (Ciento cuarenta y seis mil cincuenta y un pesos 00/100 M.N.) que corresponden a los compromisos de pagos adquiridos durante el ejercicio fiscal 2022, con diferentes proveedores y prestadores de servicios. Este rubro también contempla los montos de las provisiones de nóminas (Retenciones de los trabajadores) correspondientes al 31 de diciembre de 2022, detallándose de la siguiente manera:

CUENTAS	EJERCICIO FISCAL 2022	EJERCICIO FISCAL 2021
CUENTAS POR PAGAR A CORTO PLAZO		
Transferencias Otorgadas por Pagar a Corto Plazo	76,449	3,237
Retenciones de Impuestos por Pagar a CP	17,237	93,243
Retenciones del Sistema de Seguridad Social por Pagar a CP	52,623	52,013
Otras Retenciones y Contribuciones por Pagar a CP	0	60,500
Otras Cuentas por Pagar a CP	259	-3,029
TOTAL	146,051	205,964

HACIENDA PÚBLICA/PATRIMONIO

CUENTAS	EJERCICIO FISCAL 2022	EJERCICIO FISCAL 2021
HACIENDA PUBLICA/PATRIMONIO CONTRIBUIDO	543,442	543,442
Resultados de Ejercicio (ahorro/Desahorro)	0	0
Resultado de ejercicios Anteriores	0	0
TOTAL HACIENDA PÚBLICA/PATRIMONIO	543,442	543,442

La cuenta de Hacienda Pública/Patrimonio, refleja un saldo al 31 de diciembre de 2022, la cantidad de $ 543,442 (quinientos cuarenta y tres mil cuatrocientos cuarenta y dos pesos 00/100 M.N) que representa la acumulación de bienes de esta Coordinación.

NOTAS AL ESTADO DE ACTIVIDADES

Muestra el resultado de las operaciones de la entidad correspondiente al 31 de diciembre de 2022, integrado de la siguiente manera:

CUENTAS	EJERCICIO FISCAL 2022	EJERCICIO FISCAL 2021
Ingresos y Otros Beneficios		
Transferencias, Asignaciones, Subsidios y Subvenciones, Pensiones y Jubilaciones.	6,257,401	6,285,598
TOTAL de Ingresos y Otros Beneficios	6,257,401	6,285,598
Gastos y Otras Pérdidas		
Transferencias Internas y Asignaciones al Sector Público	6,257,401	6,285,598
TOTAL de Gastos y Otras Pérdidas	6,257,401	6,285,598

Ingresos y otros beneficios:

Los ingresos corresponden a los recursos recaudados correspondiente al periodo del 1 de enero al 31 de diciembre de 2022, con un importe de $6,257,401 (Seis millones doscientos cincuenta y siete mil cuatrocientos un pesos 00/100M.N.), recursos que fueron comprometidos y devengados durante el cuarto trimestre de 2022.

Gastos y otras pérdidas:

Los Gastos y Otras Pérdidas corresponden a lo devengado por la Entidad durante el periodo del 1 de enero al 31 de diciembre de 2022, por la cantidad $6,257,401 (Seis millones doscientos cincuenta y siete mil cuatrocientos un pesos 00/100M.N.), integrado de la siguiente manera:

Transferencias Internas y Asignaciones al Sector Público correspondiente a recursos que fueron comprometidos y devengados en los rubros de: Servicios personales, Materiales y Suministros, Servicios Generales durante el cuarto trimestre del ejercicio 2022.

NOTAS AL ESTADO DE VARIACIÓN EN LA HACIENDA PÚBLICA

El apartado de Hacienda Pública/Patrimonio Generado, en el periodo del 01 de enero al 31 de diciembre de 2022, asciende a la cantidad de $ 543,442 (quinientos cuarenta y tres mil cuatrocientos cuarenta y dos pesos 00/100 M.N) integrándose de la siguiente manera:

RUBRO	VARIACIONES
Cambios en la Hacienda Pública/ Patrimonio Neto del Ejercicio 2022	543,442
Saldo Neto en la Hacienda Pública/ Patrimonio 2022	543,442

NOTAS AL ESTADO DE FLUJOS DE EFECTIVO

El análisis de los saldos iniciales y finales que figuran en la última parte del Estado de Flujos de Efectivo en la cuenta de Efectivo y Equivalentes de Efectivo.

EFECTIVO Y EQUIVALENTES DE EFECTIVO	**SALDO**
Efectivo y Equivalentes al Efectivo al Final del Ejercicio	$58.00
Total de Efectivo y Equivalentes	$58.00

NOTAS DE MEMORIA (CUENTAS DE ORDEN)

Las cuentas de orden se utilizan para registrar movimientos de valores que no afecten o modifiquen el balance del ente contable, sin embargo, su incorporación en libros es necesaria con fines de recordatorio contable, de control y en general sobre los aspectos administrativos, o bien, para consignar sus derechos o responsabilidades contingentes que puedan, o no, presentarse en el futuro.

CUENTA	DESCRIPCION	SALDO INICIAL DEBE	SALDO INICIAL HABER	MOVIMIENTOS DEBE	MOVIMIENTOS HABER	SALDO FINAL DEBE	SALDO FINAL HABER
8	CUENTAS DE ORDEN PRESUPUESTARIAS	0	0	33,020,747	33,020,747	6,257,401	6,257,401
8.2.1.0.0	PRESUPUESTO DE EGRESOS APROBADO	0	0	0	4,708,799	0	4,708,799
8.2.2.0.0	PRESUPUESTO DE EGRESOS POR EJERCER	0	0	7,162,497	7,162,497	0	0
8.2.3.0.0	MODIFICACIONES AL PRESUPUESTO DE EGRESOS APROBADO	0	0	905,096	2,453,698	0	1,548,602
8.2.4.0.0	PRESUPUESTO DE EGRESOS COMPROMETIDO	0	0	6,257,401	6,257,401	0	0
8.2.5.0.0	PRESUPUESTO DE EGRESOS DEVENGADO	0	0	6,257,401	6,257,401	0	0
8.2.6.0.0	PRESUPUESTO DE EGRESOS EJERCIDO	0	0	6,257,401	6,180,951	76,449	0
8.2.7.0.0	PRESUPUESTO DE EGRESOS PAGADO	0	0	6,180,951	0	6,180,951	0

NOTAS DE GESTIÓN ADMINISTRATIVA

1. Introducción

Los Estados Financieros que se presentan ante la Secretaría de Finanzas se realizan con apego a lo establecido por el Consejo Nacional de Armonización Contable. Muestran información útil para la toma de decisiones en la Coordinación General de Relaciones Internacionales, además de mostrar información relativa al destino de los recursos y el ejercicio del gasto, lo cual contribuye al ejercicio de rendición de cuentas y transparencia.

2. Panorama Económico y Financiero

A través del presente documento se informa sobre las principales condiciones económicas-financieras bajo las cuales la Coordinación General de Relaciones Internacionales estuvo operando, mismas que influyeron en la toma de decisiones en el periodo sobre la administración de los recursos financieros, considerándolas para la elaboración de los Estados Financieros Contables y Presupuestales.

3. Autorización e Historia

Se informa sobre:

a) Fecha de creación del ente.

La Coordinación General de Relaciones Internacionales fue creada por Decreto del Ejecutivo publicado el 12 de marzo de 2020 en el Periódico Oficial del Gobierno del Estado, tomo CII, como un organismo público descentralizado.

4. Organización y Objeto Social

Se informa sobre:

a) Objeto Social.

De acuerdo al artículo de su decreto de creación la Coordinación General de Relaciones Internacionales tiene por objeto:

I. Cumplir con las directrices en materia de política internacional y con los diversos organismos internacionales que determine el Gobernador del Estado;

II. Facilitar y promover la gestión de fondos e inversiones internacionales en sectores estratégicos para el crecimiento económico sostenible del Estado, de conformidad con la legislación aplicable;

III. Coadyuvar con las instituciones competentes en la gestión de trámites para la implementación de los programas de carácter internacional conforme a la legislación aplicable;

IV. Representar al Gobernador del Estado en los asuntos de índole internacional que el mismo determine;

V. Dar seguimiento a los acuerdos, convenios y programas que suscriba el Gobernador del Estado con los gobiernos de otros países, con organismos internacionales públicos y privados, así como con particulares, de conformidad a la normatividad aplicable;

VI. Conducir las relaciones e imagen del Gobierno del Estado de Oaxaca en el exterior y suscribir los convenios, acuerdos y demás documentos en el que el Estado sea parte, previa autorización del Gobernador del Estado;

VII. Coordinar, coadyuvar y controlar las acciones que realicen en el exterior, en el ámbito de sus respectivas competencias, las Dependencias y Entidades de la Administración Pública Estatal;

VIII. Atender en representación del Gobierno del Estado y en coordinación con la instancia que corresponda, los asuntos que le planteen los oaxaqueños radicados en el exterior del País;

IX. Coadyuvar en la promoción comercial, turística, artesanal, agropecuaria, de atracción de inversión y tecnológica del Estado en el exterior, coordinándose con las instancias estatales y federales que correspondan;

X. Intervenir en lo relativo a foros, comisiones, congresos, conferencias, exposiciones y demás eventos que se realicen en el exterior y en los que deba participar el Gobierno del Estado;

XI. Coordinar la vinculación académica internacional y la firma de acuerdos internacionales conforme a la legislación aplicable, con la finalidad de profesionalizar el servicio público de la entidad;

XII. Proponer políticas, programas y acciones, así como, mecanismos de cooperación en materia internacional para su instrumentación en beneficio del Estado;

XIII. Diseñar e impulsar estrategias de vinculación internacional, propiciando el acercamiento del Poder Ejecutivo del Estado, con países extranjeros y organismos Internacionales, en un marco de relaciones e intercambios de interés mutuo;

XIV. Promover y asesorar investigaciones y estudios en materia internacional, que contribuyan al diseño de propuestas para el Gobierno del Estado, en beneficio de su población;

XV. Coadyuvar en la coordinación interinstitucional de proyectos estratégicos en los que se identifique beneficios para el Estado.

b) Principal actividad.

La principal actividad de la Coordinación General de Relaciones Internacionales es implementar y desarrollar acciones, acuerdos y proyectos estratégicos que den visibilidad al estado y al titular del ejecutivo en el ámbito internacional. Proyección e impulso al estado y al titular del ejecutivo en el ámbito internacional.

c) Ejercicio Fiscal 2022

Las cifras contenidas en los estados financieros y que se mencionan en estas notas se presentan al 31 de diciembre del ejercicio fiscal 2022.

d) Régimen Jurídico.

Persona Moral con fines no lucrativos.
La Coordinación General de Relaciones Internacionales es un Organismo Público Descentralizado que se rige por un conjunto de leyes y normas que se enlistan a continuación:

I. MARCO JURÍDICO FEDERAL:

- La Constitución de los Estados Unidos Mexicanos.
- Ley de Disciplina Financiera de las Entidades Federales y los Municipios.
- La Ley General de Contabilidad Gubernamental.
- Ley de Presupuesto y Responsabilidad Hacendaria.
- Decreto de Presupuesto de Egresos.
- Ley de Coordinación Fiscal.
- Ley de Fiscalización y Rendición de Cuentas de la Federación.
- Ley Federal de Transparencia y Acceso a la Información Pública.
- Ley de Ingresos de la Federación.
- Ley de Adquisiciones del Sector Público.
- Ley Federal del Trabajo.
- Código Fiscal de la Federación.
- Presupuesto de Egresos de la Federación.

II. MARCO JURÍDICO ESTATAL:

- Constitución Política del Estado Libre y Soberano de Oaxaca.
- Ley de Planeación del Estado de Oaxaca.
- Ley Orgánica del Poder Ejecutivo del Estado de Oaxaca.

- Ley de Coordinación Fiscal para el Estado de Oaxaca.
- Ley de Transparencia y Acceso a la Información Pública para el Estado de Oaxaca.
- Ley para Adquisiciones, Arrendamientos y Servicios del Estado de Oaxaca
- Ley de Fiscalización Superior para el Estado de Oaxaca.
- Decreto de Presupuesto de Egresos del Estado de Oaxaca.
- Código Fiscal para el Estado de Oaxaca.
- Ley Estatal de Presupuesto y Responsabilidad Hacendaria.
- Ley de Entidades Paraestatales del Estado de Oaxaca.
- Ley de Ingresos del Estado de Oaxaca.
- Ley de archivos del Estado de Oaxaca.
- Reglamento de la ley Estatal del Presupuesto y Responsabilidad Hacendaria.
- Ley Estatal de Derechos.

e) Consideraciones Fiscales del Ente:

Las que establezcan las leyes y disposiciones, así como la normatividad aplicable.

f) Estructura organizacional básica.

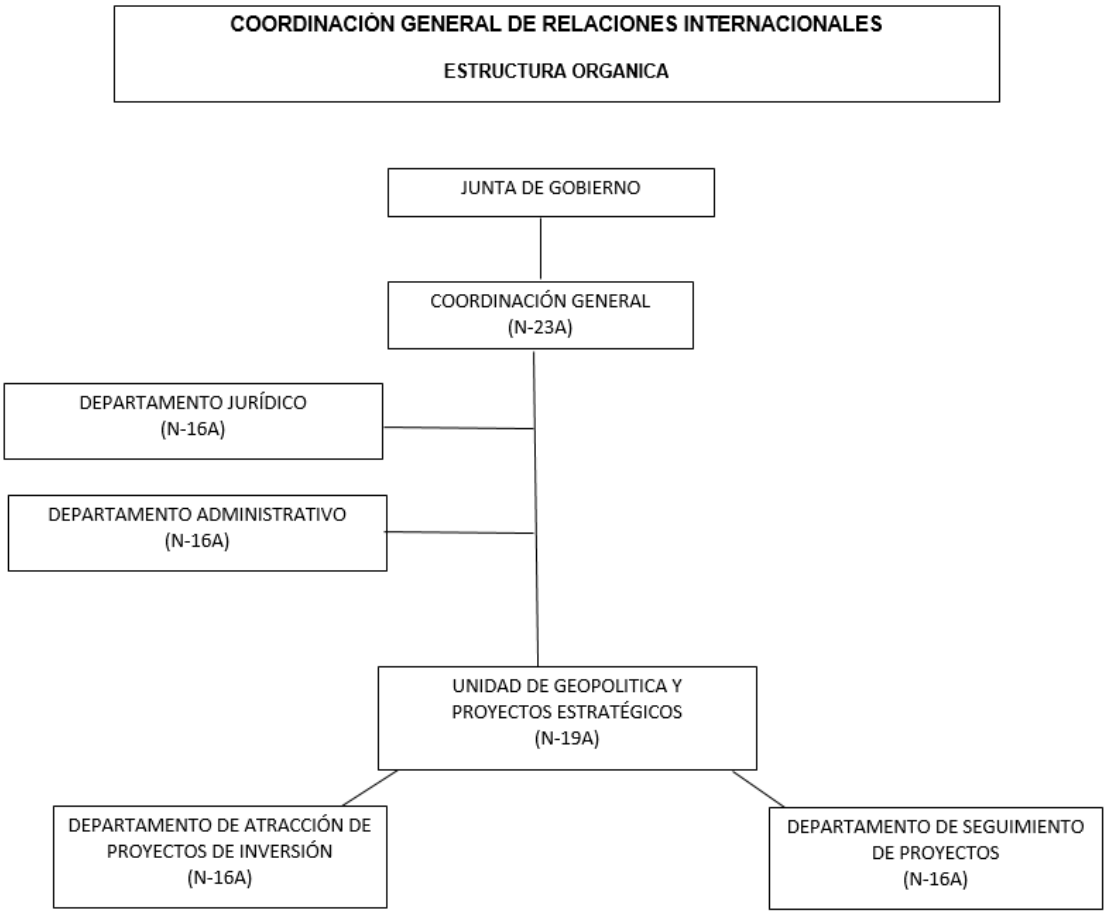

5. Bases de preparación de los Estados Financieros

a) En cumplimiento a la Ley General de Contabilidad Gubernamental, a través de distintas publicaciones del CONAC ha emitido entre otros los siguientes documentos:

- Marco Conceptual de Contabilidad Gubernamental
- Postulados básicos de Contabilidad Gubernamental
- Normas y Metodologías para la determinación de los momentos contables de los Egresos
- Plan de Cuentas
- Clasificador por Objeto del Gasto y sus adecuaciones
- Clasificador por rubro de Ingresos

- Normas y Metodologías para la emisión de información financiera para determinar los momentos contables de los ingresos
- Clasificador por objeto del gasto
- Clasificador funcional del gasto
- Clasificador por tipo de gasto
- Principales reglas de registro y valoración de Patrimonio
- Manual de Contabilidad Gubernamental
- Instructivo de manejo de cuentas
- Modelo de asientos para el registro contable
- Guías Contabilizadoras
- Normas y Metodologías para la emisión de información financiera y estructura de los estados financieros básicos del ente público y características de sus notas.
- Matrices de conversión para la Armonización del sistema de Contabilidad Gubernamental

b) La base de medición utilizada en el registro de las operaciones para la elaboración de los Estados Financieros es Costo Histórico.

c) Postulados básicos de la Contabilidad Gubernamental aprobados por la CONAC y publicados en el Diario Oficial del Estado para su difusión.

- Sustancia Económica
- Entes Públicos
- Existencia Permanente
- Revelación Suficiente
- Importancia Relativa
- Registro de integración Presupuestaria
- Consolidación de la Información Financiera
- Devengo Contable
- Valuación
- Dualidad Económica
- Consistencia

d) Norma Supletoria.

Las permitidas por la Normatividad del CONAC.

6. **Políticas de Contabilidad Significativas:** NO APLICA

7. **Posición en Moneda Extranjera y Protección por riesgo Cambiario**: NO APLICA

8. **Reporte Analítico del Activo**: NO APLICA

9. **Fideicomisos, Mandatos y Análogos:** NO APLICA

10. **Reporte de Recaudación:** NO APLICA

11. **Información sobre la Deuda y el Reporte Analítico de la Deuda**: NO APLICA

12. **Calificaciones Otorgadas**: NO APLICA

13. **Proceso de Mejora**: NO APLICA

14. **Información por Seguimientos**: NO APLICA

15. **Eventos Posteriores al Cierre**: NO APLICA

16. **Partes Relacionadas**: NO APLICA

"Bajo protesta de decir verdad declaro que los Estados Financieros y sus Notas, son razonablemente correctas y son responsabilidad del emisor." Reyes Mantecón, Oaxaca; a 18 de enero de 2023.

OAXACA
GOBIERNO DEL ESTADO
CGRI
COORDINACIÓN GENERAL
DE RELACIONES
INTERNACIONALES

LIC. MARCELO DIAZ MARTINEZ
JEFE DE DEPARTAMENTO ADMINISTRATIVO

MARIBEL CRUZ ROJAS
COORDINADORA GENERAL DE RELACIONES INTERNACIONALES

Conciliación entre los Ingresos Presupuestarios y Contables

Correspondiente de 01 de enero al 31 de diciembre 2022

(Cifras en pesos)

1. Total de Ingresos (Presupuestarios)	6,257,401

2. Más Ingresos Contables No Presupuestarios		0.00
Incremento por Variación de Inventarios	0.00	
Disminución del Exceso de Estimaciones por Pérdida o Deterioro u Obsolescencia	0.00	
Disminución del Exceso de Provisiones	0.00	
Otros Ingresos y Beneficios Varios	0.00	
Otros Ingresos Contables No Presupuestarios	0.00	

3. Menos Ingresos Presupuestarios No Contables		0.00
Aprovechamientos Patrimoniales	0.00	
Ingresos Derivados de Financiamientos	0.00	
Otros Ingresos Presupuestarios No Contables	0.00	

4. Total de Ingresos Contables	6,257,401

Conciliación entre los Egresos Presupuestarios y los Gastos Contables Correspondiente del 1 de enero al 31 de diciembre 2022 (Cifras en pesos)		
1. Total de Egresos (Presupuestarios)		6,257,401
2. Menos Egresos Presupuestarios No Contables		**0.00**
Materias Primas y Materiales de Producción y Comercialización	0.00	
Materiales y Suministros	0.00	
Mobiliario y Equipo de Administración	0.00	
Mobiliario y Equipo Educacional y Recreativo	0.00	
Equipo e Instrumental Médico y de Laboratorio	0.00	
Vehículos y Equipo de Transporte	0.00	
Equipo de Defensa y Seguridad	0.00	
Maquinaria, Otros Equipos y Herramientas	0.00	
Activos Biológicos	0.00	
Bienes Inmuebles	0.00	
Activos Intangibles	0.00	
Obra Pública en Bienes de Dominio Público	0.00	
Obra Pública en Bienes Propios	0.00	
Acciones y Participaciones de Capital	0.00	
Compra de Títulos y Valores	0.00	
Concesión de Préstamos	0.00	
Inversiones en Fideicomisos, Mandatos y Otros Análogos	0.00	
Provisiones para Contingencias y Otras Erogaciones Especiales	0.00	
Amortización de la Deuda Pública	0.00	
Adeudos de Ejercicios Fiscales Anteriores (ADEFAS)	0.00	
Otros Egresos Presupuestarios No Contables	0.00	
3. Más Gastos Contables No Presupuestarios		**0.00**
Estimaciones, Depreciaciones, Deterioros, Obsolescencia y Amortizaciones	0.00	
Provisiones	0.00	
Disminución de Inventarios	0.00	
Aumento por Insuficiencia de Estimaciones por Pérdida o Deterioro u Obsolescencia	0.00	
Aumento por Insuficiencia de Provisiones	0.00	
Otros Gastos	0.00	
Otros Gastos Contables No Presupuestarios	0.00	
4. Total de Gastos Contables (4+1+2+3)		$6,257,401

GOBIERNO DEL ESTADO
DE OAXACA

CGRI
Coordinación General
de Relaciones
Internacionales

COORDINACIÓN GENERAL DE RELACIONES INTERNACIONALES
Estado Analítico de Ingresos Presupuestarios
Del 01 de enero al 31 de diciembre 2022

Rubro de Ingresos	Estimado	Ampliaciones y Reducciones	Modificado	Devengado	Recaudado	Diferencia
	(1)	(2)	(3= 1 + 2)	(4)	(5)	(6= 3 - 4)
Impuestos						
Contribuciones de Mejoras						
Derechos						
Productos						
Corriente						
Capital						
Aprovechamientos						
Corriente						
Capital						
Ingresos por Venta de Bienes, Prestación de Servicios y Otros Ingresos						
Contribuciones no comprendidas en las fracciones de la Ley de Ingresos Causados en Ejercicios Fiscales Anteriores Pendientes de Liquidacion o Pago						
Participaciones y Aportaciones						
Transferencias, Asignaciones, Subsidios y otras ayudas	**4,708,799**	**1,548,602**	**6,257,401**	**6,257,401**	**6,180,951**	**-**
Otros ingresos						
Total	**4,708,799**	**1,548,602**	**6,257,401**	**6,257,401**	**6,180,951**	**-**
				Ingresos excedentes		

Estado Analítico de Ingresos Por Fuente de Financiamiento	Estimado	Ampliaciones y Reducciones	Modificado	Devengado	Recaudado	Diferencia
	(1)	(2)	(3= 1 + 2)	(4)	(5)	(6= 3 - 4)
Ingresos del Gobierno	**4,708,799**	**1,548,602**	**6,257,401**	**6,257,401**	**6,180,951**	**-**
Impuestos						
Contribuciones de Mejoras						
Derechos						
Productos						
Corriente						
Capital						
Aprovechamientos						
Corriente						
Capital						
Contribuciones no comprendidas en las fracciones de la Ley de Ingresos Causados en Ejercicios Fiscales Anteriores Pendientes de Liquidacion o Pago						
Participaciones y Aportaciones						
Transferencias, Asignaciones, Subsidios y otras ayudas	**4,708,799**	**1,548,602**	**6,257,401**	**6,257,401**	**6,180,951**	**-**
Otros ingresos						
Ingresos de organismos y empresas						
Cuotas y aportaciones de seguridad social						
Ingresos por ventas de bienes y servicios						
Transferencias, Asignaciones, Subsidios y otras ayudas						
Ingresos derivados de financiamiento						
Ingreso derivados de financiamiento						
Total	**4,708,799**	**1,548,602**	**6,257,401**	**6,257,401**	**6,180,951**	**-**
				Ingresos excedentes		

ESTADO ANALITICO DEL EJERCICIO DEL PRESUPUESTO DE EGRESOS

CLASIFICACION POR OBJETO DEL GASTO (CAPITULO-CONCEPTO)

Cve	Concepto	Aprobado 1	Ampliaciones / Reducciones 2= (3-1)	Modificado 3 = (1+2)	Devengado 4	Pagado 5	Subejercicio 6 = (3-4)
567	**COORDINACIÓN GENERAL DE RELACIONES INTERNACIONALES**						
4	**TRANSFERENCIAS, ASIGNACIONES, SUBSIDIOS Y OTRAS AYUDAS**	**4,708,798.76**	**1,548,602.18**	**6,257,400.94**	**6,257,400.94**	**6,180,951.45**	**0.00**
1	TRANSFERENCIAS INTERNAS Y ASIGNACIONES AL SECTOR PÚBLICO	4,708,798.76	1,548,602.18	6,257,400.94	6,257,400.94	6,180,951.45	0.00
	TOTAL DEPENDENCIA / ENTIDAD	**4,708,798.76**	**1,548,602.18**	**6,257,400.94**	**6,257,400.94**	**6,180,951.45**	**0.00**

CUARTO INFORME TRIMESTRAL ENERO-DICIEMBRE 2022

FINANZAS
SECRETARÍA DE FINANZAS

ESTADO ANALITICO DEL EJERCICIO DEL PRESUPUESTO DE EGRESOS

CLASIFICACION ECONOMICA (POR TIPO DE GASTO)

Cve	C o n c e p t o	Aprobado 1	Ampliaciones / Reducciones 2= (3-1)	Modificado 3 = (1+2)	Devengado 4	Pagado 5	Subejercicio 6 = (3-4)
567	**COORDINACIÓN GENERAL DE RELACIONES INTERNACIONALES**						
1	GASTO CORRIENTE	4,708,798.76	1,548,602.18	6,257,400.94	6,257,400.94	6,180,951.45	0.00
	TOTAL DEPENDENCIA / ENTIDAD:	**4,708,798.76**	**1,548,602.18**	**6,257,400.94**	**6,257,400.94**	**6,180,951.45**	**0.00**

CUARTO INFORME TRIMESTRAL ENERO-DICIEMBRE 2022

FINANZAS
SECRETARÍA DE FINANZAS

ESTADO ANALITICO DEL EJERCICIO DEL PRESUPUESTO DE EGRESOS
CLASIFICACION ADMINISTRATIVA

Cve	C o n c e p t o	Aprobado 1	Ampliaciones / Reducciones 2= (3-1)	Modificado 3 = (1+2)	Devengado 4	Pagado Transferido 5	Subejercicio 6 = (3-4)
5	**ORGANISMOS PÚBLICOS DESCENTRALIZADOS**	**4,708,798.76**	**1,548,602.18**	**6,257,400.94**	**6,257,400.94**	**6,180,951.45**	**0.00**
67	COORDINACIÓN GENERAL DE RELACIONES INTERNACIONALES	4,708,798.76	1,548,602.18	6,257,400.94	6,257,400.94	6,180,951.45	0.00
	TOTAL DEL GASTO:	**4,708,798.76**	**1,548,602.18**	**6,257,400.94**	**6,257,400.94**	**6,180,951.45**	**0.00**

CUARTO INFORME TRIMESTRAL ENERO-DICIEMBRE 2022

FINANZAS
SECRETARÍA DE FINANZAS

ESTADO ANALITICO DEL EJERCICIO DEL PRESUPUESTO DE EGRESOS

CLASIFICACION FUNCIONAL (FINALIDAD Y FUNCION)

Cve	Concepto	Aprobado 1	Ampliaciones / Reducciones 2= (3-1)	Modificado 3 = (1+2)	Devengado 4	Pagado 5	Subejercicio 6 = (3-4)
567	**COORDINACIÓN GENERAL DE RELACIONES INTERNACIONALES**						
1	**GOBIERNO**	**4,708,798.76**	**1,548,602.18**	**6,257,400.94**	**6,257,400.94**	**6,180,951.45**	**0.00**
3	COORDINACIÓN DE LA POLÍTICA DE GOBIERNO	4,708,798.76	1,548,602.18	6,257,400.94	6,257,400.94	6,180,951.45	0.00
	TOTAL DEPENDENCIA / ENTIDAD	**4,708,798.76**	**1,548,602.18**	**6,257,400.94**	**6,257,400.94**	**6,180,951.45**	**0.00**

ENDEUDAMIENTO NETO

DEL 01 DE ENERO AL 31 DE DICIEMBRE 2022

(CIFRAS EN PESOS)

Identificación de Crédito o Instrumento	Contratación/Colocación	Amortización	Endeudamiento Neto
	A	B	C = A - B
Créditos Bancarios			
			0
			0
			0
			0
			0
			0
			0
			0
			0
Total Créditos Bancarios	0	0	0
Otros Instrumentos de Deuda			
			0
			0
			0
			0
			0
			0
			0
			0
			0
Total Otros Instrumentos de Deuda	0	0	0
TOTAL	0	0	0

NO APLICA

INTERESES DE LA DEUDA
DEL 01 DE ENERO AL 31 DE DICIEMBRE 2022
(CIFRAS EN PESOS)

Identificación de Crédito o Instrumento	Devengado	Pagado
Créditos Bancarios		
		0
Total de intereses de Créditos Bancarios	0	0
Otros Instrumentos de Deuda		
Total de intereses de Otros Instrumentos de Deuda	0	0
TOTAL	0	0

NO APLICA

INDICADORES DE POSTURA FISCAL

DEL 01 DE ENERO AL 31 DE DICIEMBRE 2022

(CIFRAS EN PESOS)

Concepto	Estimado	Devengado	Pagado [3]
I. Ingresos Presupuestarios (I=1+2)	0	0	0
1. Ingresos del Gobierno de la Entidad Federativa [1]			
2. Ingresos del Sector Paraestatal [1]			
II. Egresos Presupuestarios (II=3+4)	0	0	0
3. Egresos del Gobierno de la Entidad Federativa [2]			
4. Egresos del Sector Paraestatal [2]			
III. Balance Presupuestario (Superávit o Déficit) (III = I - II)	0		0

NO APLICA

Concepto	Estimado	Devengado	Pagado [3]
III. Balance presupuestario (Superávit o Déficit	0	0	0
IV. Intereses, Comisiones y Gastos de la Deuda			
V. Balance Primario (Superávit o Déficit) (V= III - IV)	0	0	0

Concepto	Estimado	Devengado	Pagado [3]
A. Financiamiento			
B. Amortización de la deuda			
C. Endeudamiento ó desendeudamiento (C = A - B)	0	0	0

1. Los Ingresos que se presentan son los ingresos presupuestarios totales sin incluir los ingresos por financiamientos. Los Ingresos del Gobierno de la Entidad Federativa corresponden a los del Poder Ejecutivo, Legislativo Judicial y Autónomos
2. Los egresos que se presentan son los egresos presupuestarios totales sin incluir los egresos por amortización. Los egresos del Gobierno de la Entidad Federativa corresponden a los del Poder Ejecutivo, Legislativo, Judicial y Órganos Autónomos

3. Para Ingresos se reportan los ingresos recaudados; para egresos se reportan los egresos pagados

CUARTO INFORME TRIMESTRAL ENERO-DICIEMBRE 2022

FINANZAS
SECRETARÍA DE FINANZAS

ESTADO ANALITICO DEL EJERCICIO DEL PRESUPUESTO DE EGRESOS

RESUMEN POR PROGRAMA PRESUPUESTARIO

Clave	Concepto	Aprobado 1	Ampliaciones / Reducciones 2= (3-1)	Modificado 3 = (1+2)	Devengado 4	Pagado 5	Subejercicio 6 = (3-4)
5	**ORGANISMOS PÚBLICOS DESCENTRALIZADOS**	**4,708,798.76**	**1,548,602.18**	**6,257,400.94**	**6,257,400.94**	**6,180,951.45**	**0.00**
67	**COORDINACIÓN GENERAL DE RELACIONES INTERNACIONALES**	**4,708,798.76**	**1,548,602.18**	**6,257,400.94**	**6,257,400.94**	**6,180,951.45**	**0.00**
1	**PROGRAMAS**	**4,708,798.76**	**1,548,602.18**	**6,257,400.94**	**6,257,400.94**	**6,180,951.45**	**0.00**
2	DESEMPEÑO DE LAS FUNCIONES	4,708,798.76	1,548,602.18	6,257,400.94	6,257,400.94	6,180,951.45	0.00
	TOTAL DEPENDENCIA / ENTIDAD	**4,708,798.76**	**1,548,602.18**	**6,257,400.94**	**6,257,400.94**	**6,180,951.45**	**0.00**

AVANCE TRIMESTRAL

ACTIVIDADES	PRIMER TRIMESTRE		SEGUNDO TRIMESTRE		TERCER TRIMESTRE		CUARTO TRIMESTRE	
	#	%	#	%	#	%	#	%
001 VINCULACION CON ORGANISMOS INTERNACIONALES	12	100	12	100	12	100	12	100
002 GESTION PARA EL DESARROLLO DEL ESTADO DE OAXACA	4	100	4	100	4	100	4	100
003 ENLACES CON INSTITUCIONES PUBLICAS Y PRIVADAS NACIONAL	25	100	25	100	25	100	25	100
003 COLABORACION CON EL CORREDOR INTEROCEANICO DEL ISTMO DE TEHUANTEPEC	7	100	7	100	7	100	7	100

GOBIERNO DEL ESTADO
DE OAXACA

CGRI
Coordinación General
de Relaciones
Internacionales

PROGRAMAS Y PROYECTOS DE INVERSIÓN

PERIODO ENERO - DICIEMBRE 2022

NO APLICA

RELACIÓN DE BIENES INMUEBLES QUE COMPONEN EL PATRIMONIO

DEL 1 DE ENERO AL 31 DE DICIEMBRE 2022

(PESOS)

CUENTA	DESCRIPCIÓN DEL BIEN	Saldo Final
12310	TERRENOS	
12330	EDIFICIOS NO RESIDENCIALES	
12351	EDIFICACIÓN HABITACIONAL EN PROCESO	
12352	EDIFICACIÓN NO HABITACIONAL EN PROCESO	
12353	CONSTRUCCIÓN DE OBRAS PARA EL ABASTECIMIENTO DE AGUA, PETRÓLEO, GAS, ELECTRICIDAD Y TELECOMUNICACION	
12354	DIVISIÓN DE TERRENOS Y CONSTRUCCIÓN DE OBRAS DE URBANIZACIÓN EN PROCESO	
12355	CONSTRUCCIÓN DE VÍAS DE COMUNICACIÓN EN PROCESO	
12356	OTRAS CONSTRUCCIONES DE INGENIERÍA CIVIL U OBRA PESADA EN PROCESO	
12357	INSTALACIONES Y EQUIPAMIENTO EN CONSTRUCCIONES EN PROCESO	
12359	TRABAJOS DE ACABADOS EN EDIFICACIONES Y OTROS TRABAJOS ESPECIALIZADOS EN PROCESO	
12361	EDIFICACIÓN HABITACIONAL EN PROCESO	
12362	EDIFICACIÓN NO HABITACIONAL EN PROCESO	
12363	CONSTRUCCIÓN DE OBRAS PARA EL ABASTECIMIENTO DE AGUA, PETRÓLEO, GAS, ELECTRICIDAD Y TELECOMUNICACION	
12364	DIVISIÓN DE TERRENOS Y CONSTRUCCIÓN DE OBRAS DE URBANIZACIÓN	
12365	CONSTRUCCIÓN DE VÍAS DE COMUNICACIÓN EN PROCESO	
12366	OTRAS CONSTRUCCIONES DE INGENIERÍA CIVIL U OBRA PESADA EN PROCESO	
12367	INSTALACIONES Y EQUIPAMIENTO EN CONSTRUCCIONES EN PROCESO	
12369	TRABAJOS DE ACABADOS EN EDIFICACIONES Y OTROS TRABAJOS ESPECIALIZADOS EN PROCESO	
12390	OTROS BIENES INMUEBLES	
	SUMA TOTAL:	0

RELACIÓN DE BIENES MUEBLES QUE COMPONEN EL PATRIMONIO

DEL 1 DE ENERO AL 31 DE DICIEMBRE 2022

CUENTA	DESCRIPCIÓN DEL BIEN	SALDO FINAL
12310	TERRENOS	-
12320	VIVIENDAS	-
12330	EDIFICIOS NO RESIDENCIALES	-
12411	MUEBLES DE OFICINA Y ESTANTERÍA	222,816
12413	EQUIPO DE CÓMPUTO Y DE TECNOLOGÍAS DE LA INFORMACIÓN	26,962
12419	OTROS MOBILIARIOS Y EQUIPOS DE ADMINISTRACIÓN	-
12421	EQUIPOS Y APARATOS AUDIOVISUALES	-
12421	EQUIPOS Y APARATOS AUDIOVISUALES	-
12422	APARATOS DEPORTIVOS	-
12423	CÁMARAS FOTOGRÁFICAS Y DE VIDEO	8,360
12429	OTRO MOBILIARIO Y EQUIPO EDUCACIONAL Y RECREATIVO	-
12431	EQUIPO MÉDICO Y DE LABORATORIO	-
12432	INSTRUMENTAL MÉDICO Y DE LABORATORIO	-
12441	VEHICULOS Y EQUIPO TERRESTRE	258,900
12442	CARROCERÍAS Y REMOLQUES	-
12443	EQUIPO AEROESPACIAL	-
12445	EMBARCACIONES	-
12449	OTROS EQUIPOS DE TRANSPORTE	-
12450	EQUIPO DE DEFENSA Y SEGURIDAD	-
12464	SISTEMAS DE AIRE ACONDICIONADO, CALEFACCIÓN Y DE REFRIGERACIÓN INDUSTRIAL Y COMERCIAL	-
12465	EQUIPO DE COMUNICACIÓN Y TELECOMUNICACIÓN	-
12466	EQUIPOS DE GENERACIÓN ELÉCTRICA, APARATOS Y ACCESORIOS ELÉCTRICOS	-
12471	BIENES ARTISTICOS, CULTURALES Y CIENTIFICOS	26,404
12472	OBJETOS DE VALOR	
12510	SOFTWARE	
12541	LICENCIAS INFORMÁTICAS E INTELECTUALES	
	TOTAL	543,442

RELACIÓN DE CUENTAS BANCARIAS PRODUCTIVAS ESPECÍFICAS

DEL 1 D ENERO AL 31 DE DICIEMBRE 2022

FONDO, PROGRAMA O CONVENIO	DATOS DE LA CUENTA BANCARIA	
	INSTITUCION BANCARIA	NUMERO DE CUENTA

NO APLICA

RELACIÓN DE ESQUEMAS BURSÁTILES Y DE COBERTURAS FINANCIERAS

NO APLICA

REPORTES DE LOS SUBSIDIOS Y OTRAS AYUDAS SOCIALES

NO APLICA

GOBIERNO DEL ESTADO DE OAXACA

CGRI Coordinación General de Relaciones Internacionales

COORDINACIÓN GENERAL DE RELACIONES INTERNACIONALES
Estado de Situación Financiera Detallado - LDF
Al 31 de diciembre 2022 y al 31 de diciembre de 2021
(PESOS)

Concepto (c)	31 de diciembre de 2022	31 de diciembre de 2021	Concepto (c)	31 de diciembre de 2022	31 de diciembre de 2021
ACTIVO			**PASIVO**		
Activo Circulante			**Pasivo Circulante**		
Efectivo y Equivalentes	**58**	**67,139**	**Cuentas por Pagar a Corto Plazo**	**146,051**	**205,964**
Efectivo			Servicios Personales por Pagar a Corto Plazo		
Bancos/Tesorería	58	67,139	Proveedores por Pagar a Corto Plazo		
Bancos/Dependencias y Otros			Contratistas por Obras Públicas por Pagar a Corto Plazo		
Inversiones Temporales (Hasta 3 meses)			Participaciones y Aportaciones por Pagar a Corto Plazo		
Fondos con Afectación Específica			Transferencias Otorgadas por Pagar a Corto Plazo	76,449	3,237
Depósitos de Fondos de Terceros en Garantía y/o Administración			Intereses, Comisiones y Otros Gastos de la Deuda Pública por Pagar a Corto Plazo		
			Retenciones y Contribuciones por Pagar a Corto Plazo	69,602	205,756
Otros Efectivos y Equivalentes			Devoluciones de la Ley de Ingresos por Pagar a Corto Plazo		
Derechos a Recibir Efectivo o Equivalentes	**145,993**	**138,825**	Otras Cuentas por Pagar a Corto Plazo		- 3,029
Inversiones Financieras de Corto Plazo			**Documentos por Pagar a Corto Plazo**		
Cuentas por Cobrar a Corto Plazo			Documentos Comerciales por Pagar a Corto Plazo		
Deudores Diversos por Cobrar a Corto Plazo	145,993	138,825	Documentos con Contratistas por Obras Públicas por Pagar a Corto Plazo		
			Otros Documentos por Pagar a Corto Plazo		
Ingresos por Recuperar a Corto Plazo			**Porción a Corto Plazo de la Deuda Pública a Largo Plazo**	-	-
Deudores por Anticipos de la Tesorería a Corto Plazo			Porción a Corto Plazo de la Deuda Pública		
Préstamos Otorgados a Corto Plazo					
Otros Derechos a Recibir Efectivo o Equivalentes a Corto Plazo			Porción a Corto Plazo de Arrendamiento Financiero		
			Títulos y Valores a Corto Plazo		
Derechos a Recibir Bienes o Servicios	**0**	**0**			
Anticipo a Proveedores por Adquisición de Bienes y Prestación de Servicios a Corto Plazo			**Pasivos Diferidos a Corto Plazo**	**0**	**0**
Anticipo a Proveedores por Adquisición de Bienes Inmuebles y Muebles a Corto Plazo					
Anticipo a Proveedores por Adquisición de Bienes Intangibles a Corto Plazo			Ingresos Cobrados por Adelantado a Corto Plazo		
Anticipo a Contratistas por Obras Públicas a Corto Plazo			Intereses Cobrados por Adelantado a Corto Plazo		
Otros Derechos a Recibir Bienes o Servicios a Corto Plazo			Otros Pasivos Diferidos a Corto Plazo		
Inventarios	**0**	**0**	**Fondos y Bienes de Terceros en Garantía y/o Administración a Corto Plazo**	**0**	**0**
Inventario de Mercancías para Venta			Fondos en Garantía a Corto Plazo		
Inventario de Mercancías Terminadas			Fondos en Administración a Corto Plazo		
Inventario de Mercancías en Proceso de Elaboración			Fondos Contingentes a Corto Plazo		
Inventario de Materias Primas, Materiales y Suministros para Producción			Fondos de Fideicomisos, Mandatos y Contratos Análogos a Corto Plazo		
Bienes en Tránsito			Otros Fondos de Terceros en Garantía y/o Administración a Corto Plazo		
Almacenes			Valores y Bienes en Garantía a Corto Plazo		
Estimación por Pérdida o Deterioro de Activos Circulantes	**0**	**0**	**Provisiones a Corto Plazo**	**0**	**0**
Estimaciones para Cuentas Incobrables por Derechos a Recibir Efectivo o Equivalentes			Provisión para Demandas y Juicios a Corto Plazo		
Estimación por Deterioro de Inventarios			Provisión para Contingencias a Corto Plazo		
Otros Activos Circulantes	**0**	**0**	Otras Provisiones a Corto Plazo		
Valores en Garantía			**Otros Pasivos a Corto Plazo**	**0**	**0**
Bienes en Garantía (excluye depósitos de fondos)			Ingresos por Clasificar		
Bienes Derivados de Embargos, Decomisos, Aseguramientos y Dación en Pago			Recaudación por Participar		
Adquisición con Fondos de Terceros			Otros Pasivos Circulantes		
Total de Activos Circulantes	**146,051**	**205,964**	**Total de Pasivos Circulantes**	**146,051**	**205,964**
Activo No Circulante	**0**	**0**	**Pasivo No Circulante**	**0**	**0**
Inversiones Financieras a Largo Plazo			Cuentas por Pagar a Largo Plazo		
Derechos a Recibir Efectivo o Equivalentes a Largo Plazo			Documentos por Pagar a Largo Plazo		
Bienes Inmuebles, Infraestructura y Construcciones en Proceso			Deuda Pública a Largo Plazo		
Bienes Muebles	543,442.00	543,442.00	Pasivos Diferidos a Largo Plazo		
Activos Intangibles			Fondos y Bienes de Terceros en Garantía y/o en Administración a Largo Plazo		
Depreciación, Deterioro y Amortización Acumulada de Bienes			Provisiones a Largo Plazo		
Activos Diferidos					
Estimación por Pérdida o Deterioro de Activos no Circulantes			**Total de Pasivos No Circulantes**	**0**	**0**
Otros Activos no Circulantes					
			Total del Pasivo	**146,051**	**205,964**
Total de Activos No Circulantes	**543,442**	**543,442**			
			HACIENDA PÚBLICA/PATRIMONIO		**0**
Total del Activo	**689,493**	**749,406**			
			Hacienda Pública/Patrimonio Contribuido	**543,442**	**543,442**
			Aportaciones		
			Donaciones de Capital		
			Actualización de la Hacienda Pública/Patrimonio	543,442	543,442
			Hacienda Pública/Patrimonio Generado	**0**	**0**
			Resultados del Ejercicio (Ahorro/ Desahorro)		
			Resultados de Ejercicios Anteriores		
			Revalúos		
			Reservas		
			Rectificaciones de Resultados de Ejercicios Anteriores		
			Exceso o Insuficiencia en la Actualización de la Hacienda Pública/Patrimonio	**0**	**0**
			Resultado por Posición Monetaria		
			Resultado por Tenencia de Activos no Monetarios		
			Total Hacienda Pública/Patrimonio	**543,442**	**543,442**
			Total del Pasivo y Hacienda Pública/Patrimonio	**689,493**	**749,406**

GOBIERNO DEL ESTADO DE OAXACA

CGRI Coordinación General de Relaciones Internacionales

COORDINACIÓN GENERAL DE RELACIONES INTERNACIONALES

Balance Presupuestario - LDF

Del 1 de enero al 31 de diciembre 2022

(PESOS)

Concepto	Estimado/ Aprobado (d)	Devengado	Recaudado/ Pagado
A. Ingresos Totales (A = A1+A2+A3)			
A1. Ingresos de Libre Disposición	**4,708,799**	**6,257,401**	**6,180,951**
A2. Transferencias Federales Etiquetadas			
A3. Financiamiento Neto			
B. Egresos Presupuestarios[1] (B = B1+B2)			
B1. Gasto No Etiquetado (sin incluir Amortización de la Deuda Pública)	4,708,799	6,257,401	6,180,951
B2. Gasto Etiquetado (sin incluir Amortización de la Deuda Pública)			
C. Remanentes del Ejercicio Anterior (C = C1 + C2)			
C1. Remanentes de Ingresos de Libre Disposición aplicados en el periodo			
C2. Remanentes de Transferencias Federales Etiquetadas aplicados en el periodo			
I. Balance Presupuestario (I = A – B + C)	0	0	0
II. Balance Presupuestario sin Financiamiento Neto (II = I - A3)	0	0	0
III. Balance Presupuestario sin Financiamiento Neto y sin Remanentes del Ejercicio Anterior (III= II - C)	0	0	0

Concepto	Aprobado	Devengado	Pagado
E. Intereses, Comisiones y Gastos de la Deuda (E = E1+E2)	0	0	0
E1. Intereses, Comisiones y Gastos de la Deuda con Gasto No Etiquetado			
E2. Intereses, Comisiones y Gastos de la Deuda con Gasto Etiquetado			
IV. Balance Primario (IV = III + E)	0	0	0

Concepto	Estimado/ Aprobado	Devengado	Recaudado/ Pagado
F. Financiamiento (F = F1 + F2)	0	0	0
F1. Financiamiento con Fuente de Pago de Ingresos de Libre Disposición			
F2. Financiamiento con Fuente de Pago de Transferencias Federales Etiquetadas			
G. Amortización de la Deuda (G = G1 + G2)	0	0	0
G1. Amortización de la Deuda Pública con Gasto No Etiquetado			
G2. Amortización de la Deuda Pública con Gasto Etiquetado			
A3. Financiamiento Neto (A3 = F – G)	0	0	0

Concepto	Estimado/ Aprobado	Devengado	Recaudado/ Pagado
A1. Ingresos de Libre Disposición	4,708,799	6,257,401	6,180,951
A3.1 Financiamiento Neto con Fuente de Pago de Ingresos de Libre Disposición (A3.1 = F1 – G1)			
F1. Financiamiento con Fuente de Pago de Ingresos de Libre Disposición			
G1. Amortización de la Deuda Pública con Gasto No Etiquetado			
B1. Gasto No Etiquetado (sin incluir Amortización de la Deuda Pública)	0	0	0
C1. Remanentes de Ingresos de Libre Disposición aplicados en el periodo			
V. Balance Presupuestario de Recursos Disponibles (V = A1 + A3.1 – B 1 + C1)	0	0	0
VI. Balance Presupuestario de Recursos Disponibles sin Financiamiento Neto (VI = V – A3.1)	0	0	0

Concepto	Estimado/ Aprobado	Devengado	Recaudado/ Pagado
A2. Transferencias Federales Etiquetadas			
A3.2 Financiamiento Neto con Fuente de Pago de Transferencias Federales Etiquetadas (A3.2 = F2 – G2)			
F2. Financiamiento con Fuente de Pago de Transferencias Federales Etiquetadas			
G2. Amortización de la Deuda Pública con Gasto Etiquetado			
B2. Gasto Etiquetado (sin incluir Amortización de la Deuda Pública)			
C2. Remanentes de Transferencias Federales Etiquetadas aplicados en el periodo			
VII. Balance Presupuestario de Recursos Etiquetados (VII = A2 + A3.2 – B2 + C2)	0	0	0
VIII. Balance Presupuestario de Recursos Etiquetados sin Financiamiento Neto (VIII = VII – A3.2)	0	0	0

GOBIERNO DEL ESTADO DE OAXACA

CGRI Coordinación General de Relaciones Internacionales

COORDINACIÓN GENERAL DE RELACIONES INTERNACIONALES
Estado Analítico de Ingresos Detallado - LDF
Del 1 de enero al 31 de diciembre de 2022
(PESOS)

Concepto	Ingreso					Diferencia
	Estimado	Ampliaciones/ (Reducciones)	Modificado	Devengado	Recaudado	
Ingresos de Libre Disposición						
A. Impuestos						
B. Cuotas y Aportaciones de Seguridad Social						
C. Contribuciones de Mejoras						
D. Derechos						
E. Productos						
F. Aprovechamientos						
G. Ingresos por Venta de Bienes y Prestación de Servicios						
H. Participaciones (H=h1+h2+h3+h4+h5+h6+h7+h8+h9+h10+h11)	**0**	**0**	**0**	**0**	**0**	**0**
h1) Fondo General de Participaciones						
h2) Fondo de Fomento Municipal						
h3) Fondo de Fiscalización y Recaudación						
h4) Fondo de Compensación						
h5) Fondo de Extracción de Hidrocarburos						
h6) Impuesto Especial Sobre Producción y Servicios						
h7) 0.136% de la Recaudación Federal Participable						
h8) 3.17% Sobre Extracción de Petróleo						
h9) Gasolinas y Diésel						
h10) Fondo del Impuesto Sobre la Renta						
h11) Fondo de Estabilización de los Ingresos de las Entidades Federativas						
I. Incentivos Derivados de la Colaboración Fiscal (I=i1+i2+i3+i4+i5)	**0**	**0**	**0**	**0**	**0**	**0**
i1) Tenencia o Uso de Vehículos						
i2) Fondo de Compensación ISAN						
i3) Impuesto Sobre Automóviles Nuevos						
i4) Fondo de Compensación de Repecos-Intermedios						
i5) Otros Incentivos Económicos						
J. Transferencias y Asignaciones	4,708,799	1,548,602	6,257,401	6,257,401	6,180,951	-
K. Convenios						
k1) Otros Convenios y Subsidios						
L. Otros Ingresos de Libre Disposición (L=l1+l2)	**0**	**0**	**0**	**0**	**0**	**0**
l1) Participaciones en Ingresos Locales						
l2) Otros Ingresos de Libre Disposición						
I. Total de Ingresos de Libre Disposición (I=A+B+C+D+E+F+G+H+I+J+K+L)	**4,708,799**	**1,548,602**	**6,257,401**	**6,257,401**	**6,180,951**	**-**
Ingresos Excedentes de Ingresos de Libre Disposición						
Transferencias Federales Etiquetadas						
A. Aportaciones (A=a1+a2+a3+a4+a5+a6+a7+a8)	**0**	**0**	**0**	**0**	**0**	**0**
a1) Fondo de Aportaciones para la Nómina Educativa y Gasto Operativo						
a2) Fondo de Aportaciones para los Servicios de Salud						
a3) Fondo de Aportaciones para la Infraestructura Social						
a4) Fondo de Aportaciones para el Fortalecimiento de los Municipios y de las Demarcaciones Territoriales del Distrito Federal						
a5) Fondo de Aportaciones Múltiples						
a6) Fondo de Aportaciones para la Educación Tecnológica y de Adultos						
a7) Fondo de Aportaciones para la Seguridad Pública de los Estados y del Distrito Federal						
a8) Fondo de Aportaciones para el Fortalecimiento de las Entidades Federativas						
B. Convenios (B=b1+b2+b3+b4)	**0**	**0**	**0**	**0**	**0**	**0**
b1) Convenios de Protección Social en Salud						
b2) Convenios de Descentralización						
b3) Convenios de Reasignación						
b4) Otros Convenios y Subsidios						
C. Fondos Distintos de Aportaciones (C=c1+c2)	**0**	**0**	**0**	**0**	**0**	**0**
c1) Fondo para Entidades Federativas y Municipios Productores de Hidrocarburos						
c2) Fondo Minero						
D. Transferencias, Asignaciones, Subsidios y Subvenciones, y Pensiones y Jubilaciones	**0**	**0**	**0**	**0**	**0**	**0**
E. Otras Transferencias Federales Etiquetadas	**0**	**0**	**0**	**0**	**0**	**0**
II. Total de Transferencias Federales Etiquetadas (II = A + B + C + D + E)	**0**	**0**	**0**	**0**	**0**	**0**
III. Ingresos Derivados de Financiamientos (III = A)	**0**	**0**	**0**	**0**	**0**	**0**
A. Ingresos Derivados de Financiamientos						
IV. Total de Ingresos (IV = I + II + III)	**4,708,799**	**1,548,602**	**6,257,401**	**6,257,401**	**6,180,951**	**-**
Datos Informativos						
1. Ingresos Derivados de Financiamientos con Fuente de Pago de Ingresos de Libre Disposición						
2. Ingresos Derivados de Financiamientos con Fuente de Pago de Transferencias Federales Etiquetadas						
3. Ingresos Derivados de Financiamientos (3 = 1 + 2)	**0**	**0**	**0**	**0**	**0**	**0**

GOBIERNO DEL ESTADO DE OAXACA

CGRI Coordinación General de Relaciones Internacionales

COORDINACIÓN GENERAL DE RELACIONES INTERNACIONALES							
Informe Analítico de la Deuda Pública y Otros Pasivos - LDF							
Del 1 de enero al 31 de diciembre de 2022							
(PESOS)							
Denominación de la Deuda Pública y Otros Pasivos (c)	Saldo al 31 de diciembre de 2021-1 (d)	Disposiciones del Periodo (e)	Amortizaciones del Periodo (f)	Revaluaciones, Reclasificaciones y Otros Ajustes (g)	Saldo Final del Periodo (h) h=d+e-f+g	Pago de Intereses del Periodo (i)	Pago de Comisiones y demás costos asociados durante el Periodo (j)
1. Deuda Pública (1=A+B)							
A. Corto Plazo (A=a1+a2+a3)							
a1) Instituciones de Crédito							
a2) Títulos y Valores							
a3) Arrendamientos Financieros							
B. Largo Plazo (B=b1+b2+b3)							
b1) Instituciones de Crédito							
b2) Títulos y Valores							
b3) Arrendamientos Financieros							
2. Otros Pasivos	**205,964**	**7,647,692**	**7,707,664**	**0**	**146,051**		
3. Total de la Deuda Pública y Otros Pasivos (3=1+2)							
4. Deuda Contingente 1 (informativo)							
A. Deuda Contingente 1							
B. Deuda Contingente 2							
C. Deuda Contingente XX							
5. Valor de Instrumentos Bono Cupón Cero 2 (Informativo)							
A. Instrumento Bono Cupón Cero 1							
B. Instrumento Bono Cupón Cero 2							
C. Instrumento Bono Cupón Cero XX							

1 Se refiere a cualquier Financiamiento sin fuente o garantía de pago definida, que sea asumida de manera solidaria o subsidiaria por las Entidades Federativas con sus Municipios, organismos descentralizados y empresas de participación estatal mayoritaria y fideicomisos, locales o municipales, y por los Municipios con sus respectivos organismos descentralizados y empresas de participación municipal mayoritaria.

2 Se refiere al valor del Bono Cupón Cero que respalda el pago de los créditos asociados al mismo (Activo).

Obligaciones a Corto Plazo (k)	Monto Contratado (l)	Plazo Pactado (m)	Tasa de Interés (n)	Comisiones y Costos Relacionados (o)	Tasa Efectiva (p)
6. Obligaciones a Corto Plazo (Informativo)					
A. Crédito 1					
B. Crédito 2					
C. Crédito XX					

GOBIERNO DEL ESTADO DE OAXACA

CGRI Coordinación General de Relaciones Internacionales

COORDINACIÓN GENERAL DE RELACIONES INTERNACIONALES										
Informe Analítico de Obligaciones Diferentes de Financiamientos – LDF										
Del 1 de enero al 31 de diciembre de 2022										
(PESOS)										
Denominación de las Obligaciones Diferentes de Financiamiento (c)	Fecha del Contrato (d)	Fecha de inicio de operación del proyecto (e)	Fecha de vencimiento (f)	Monto de la inversión pactado (g)	Plazo pactado (h)	Monto promedio mensual del pago de la contraprestación (i)	Monto promedio mensual del pago de la contraprestación correspondiente al pago de inversión (j)	Monto pagado de la inversión al 31 de diciembre 2020	Monto pagado de la inversión actualizado al 31 de diciembre 2020	Saldo pendiente por pagar de la inversión al 31 de diciembre 2020
A. Asociaciones Público Privadas (APP's) (A=a+b+c+d) a) APP 1 b) APP 2 c) APP 3 d) APP XX **B. Otros Instrumentos (B=a+b+c+d)** a) Otro Instrumento 1 b) Otro Instrumento 2 c) Otro Instrumento 3 d) Otro Instrumento XX **C. Total de Obligaciones Diferentes de Financiamiento (C=A+B)**		NO APLICA								

GOBIERNO DEL ESTADO DE OAXACA

CGRI Coordinación General de Relaciones Internacionales

COORDINACIÓN GENERAL DE RELACIONES INTERNACIONALES
Estado Analítico del Ejercicio del Presupuesto de Egresos Detallado - LDF
Clasificación por Objeto del Gasto (Capítulo y Concepto)
Del 1 de enero al 31 de diciembre de 2022
(PESOS)

Concepto	Egresos					Subejercicio
	Aprobado	Ampliaciones/ (Reducciones)	Modificado	Devengado	Pagado	
I. Gasto No Etiquetado (I=A+B+C+D+E+F+G+H+I)	**4,708,799**	**1,548,602**	**6,257,401**	**6,257,401**	**6,180,951**	**-**
A. Servicios Personales (A=a1+a2+a3+a4+a5+a6+a7)	**0**	**0**	**0**	**0**	**0**	**0**
a1) Remuneraciones al Personal de Carácter Permanente						
a2) Remuneraciones al Personal de Carácter Transitorio				-		0
a3) Remuneraciones Adicionales y Especiales						0
a4) Seguridad Social						0
a5) Otras Prestaciones Sociales y Económicas						0
a6) Previsiones						0
a7) Pago de Estímulos a Servidores Públicos						0
B. Materiales y Suministros (B=b1+b2+b3+b4+b5+b6+b7+b8+b9)	**0**	**0**	**0**	**0**	**0**	**0**
b1) Materiales de Administración, Emisión de Documentos y Artículos Oficiales						0
b2) Alimentos y Utensilios						0
b3) Materias Primas y Materiales de Producción y Comercialización						0
b4) Materiales y Artículos de Construcción y de Reparación						0
b5) Productos Químicos, Farmacéuticos y de Laboratorio						0
b6) Combustibles, Lubricantes y Aditivos						0
b7) Vestuario, Blancos, Prendas de Protección y Artículos Deportivos						0
b8) Materiales y Suministros Para Seguridad						0
b9) Herramientas, Refacciones y Accesorios Menores						0
C. Servicios Generales (C=c1+c2+c3+c4+c5+c6+c7+c8+c9)	**0**	**0**	**0**	**0**	**0**	**0**
c1) Servicios Básicos						0
c2) Servicios de Arrendamiento						0
c3) Servicios Profesionales, Científicos, Técnicos y Otros Servicios						0
c4) Servicios Financieros, Bancarios y Comerciales						0
c5) Servicios de Instalación, Reparación, Mantenimiento y Conservación						0
c6) Servicios de Comunicación Social y Publicidad						0
c7) Servicios de Traslado y Viáticos						0
c8) Servicios Oficiales						0
c9) Otros Servicios Generales						0
D. Transferencias, Asignaciones, Subsidios y Otras Ayudas (D=d1+d2+d3+d4+d5+d6+d7+c	**4,708,799**	**1,548,602**	**6,257,401**	**6,257,401**	**6,180,951**	**-**
d1) Transferencias Internas y Asignaciones al Sector Público	**4,708,799**	**1,548,602**	**6,257,401**	**6,257,401**	**6,180,951**	**-**
d2) Transferencias al Resto del Sector Público						0
d3) Subsidios y Subvenciones						0
d4) Ayudas Sociales						0
d5) Pensiones y Jubilaciones						0
d6) Transferencias a Fideicomisos, Mandatos y Otros Análogos						0
d7) Transferencias a la Seguridad Social						0
d8) Donativos						0
d9) Transferencias al Exterior						0
E. Bienes Muebles, Inmuebles e Intangibles (E=e1+e2+e3+e4+e5+e6+e7+e8+e9)	**0**	**0**	**0**	**0**	**0**	**0**
e1) Mobiliario y Equipo de Administración						0
e2) Mobiliario y Equipo Educacional y Recreativo						0
e3) Equipo e Instrumental Médico y de Laboratorio						0
e4) Vehículos y Equipo de Transporte						0
e5) Equipo de Defensa y Seguridad						0
e6) Maquinaria, Otros Equipos y Herramientas						0
e7) Activos Biológicos						0
e8) Bienes Inmuebles						0
e9) Activos Intangibles						0
F. Inversión Pública (F=f1+f2+f3)	**0**	**0**	**0**	**0**	**0**	**0**
f1) Obra Pública en Bienes de Dominio Público						0
f2) Obra Pública en Bienes Propios						0
f3) Proyectos Productivos y Acciones de Fomento						0
G. Inversiones Financieras y Otras Provisiones (G=g1+g2+g3+g4+g5+g6+g7)	**0**	**0**	**0**	**0**	**0**	**0**
g1) Inversiones Para el Fomento de Actividades Productivas						0
g2) Acciones y Participaciones de Capital						0
g3) Compra de Títulos y Valores						0
g4) Concesión de Préstamos						0
g5) Inversiones en Fideicomisos, Mandatos y Otros Análogos						0
Fideicomiso de Desastres Naturales (Informativo)						0
g6) Otras Inversiones Financieras						0
g7) Provisiones para Contingencias y Otras Erogaciones Especiales						0
H. Participaciones y Aportaciones (H=h1+h2+h3)	**0**	**0**	**0**	**0**	**0**	**0**
h1) Participaciones						0
h2) Aportaciones						0
h3) Convenios						0
I. Deuda Pública (I=i1+i2+i3+i4+i5+i6+i7)	**0**	**0**	**0**	**0**	**0**	**0**
i1) Amortización de la Deuda Pública						0
i2) Intereses de la Deuda Pública						0
i3) Comisiones de la Deuda Pública						0
i4) Gastos de la Deuda Pública						0
i5) Costo por Coberturas						0
i6) Apoyos Financieros						0
i7) Adeudos de Ejercicios Fiscales Anteriores (ADEFAS)						0

COORDINACIÓN GENERAL DE RELACIONES INTERNACIONALES
Estado Analítico del Ejercicio del Presupuesto de Egresos Detallado - LDF
Clasificación por Objeto del Gasto (Capítulo y Concepto)
Del 1 de enero al 31 de diciembre de 2022
(PESOS)

Concepto	Egresos					Subejercicio
	Aprobado	Ampliaciones/ (Reducciones)	Modificado	Devengado	Pagado	
II. Gasto Etiquetado (II=A+B+C+D+E+F+G+H+I)	**0**	**0**	**0**	**0**	**0**	**0**
A. Servicios Personales (A=a1+a2+a3+a4+a5+a6+a7)	0	0	0	0	0	0
a1) Remuneraciones al Personal de Carácter Permanente						
a2) Remuneraciones al Personal de Carácter Transitorio						
a3) Remuneraciones Adicionales y Especiales						
a4) Seguridad Social						
a5) Otras Prestaciones Sociales y Económicas						
a6) Previsiones						
a7) Pago de Estímulos a Servidores Públicos						
B. Materiales y Suministros (B=b1+b2+b3+b4+b5+b6+b7+b8+b9)	0	0	0	0	0	0
b1) Materiales de Administración, Emisión de Documentos y Artículos Oficiales						
b2) Alimentos y Utensilios						
b3) Materias Primas y Materiales de Producción y Comercialización						
b4) Materiales y Artículos de Construcción y de Reparación						
b5) Productos Químicos, Farmacéuticos y de Laboratorio						
b6) Combustibles, Lubricantes y Aditivos						
b7) Vestuario, Blancos, Prendas de Protección y Artículos Deportivos						
b8) Materiales y Suministros Para Seguridad						
b9) Herramientas, Refacciones y Accesorios Menores						
C. Servicios Generales (C=c1+c2+c3+c4+c5+c6+c7+c8+c9)	0	0	0	0	0	0
c1) Servicios Básicos						
c2) Servicios de Arrendamiento						
c3) Servicios Profesionales, Científicos, Técnicos y Otros Servicios						
c4) Servicios Financieros, Bancarios y Comerciales						
c5) Servicios de Instalación, Reparación, Mantenimiento y Conservación						
c6) Servicios de Comunicación Social y Publicidad						
c7) Servicios de Traslado y Viáticos						
c8) Servicios Oficiales						
c9) Otros Servicios Generales						
D. Transferencias, Asignaciones, Subsidios y Otras Ayudas (D=d1+d2+d3+d4+d5+d6+d7+d8+d9)	0	0	0	0	0	0
d1) Transferencias Internas y Asignaciones al Sector Público						
d2) Transferencias al Resto del Sector Público						
d3) Subsidios y Subvenciones						
d4) Ayudas Sociales						
d5) Pensiones y Jubilaciones						
d6) Transferencias a Fideicomisos, Mandatos y Otros Análogos						
d7) Transferencias a la Seguridad Social						
d8) Donativos						
d9) Transferencias al Exterior						
E. Bienes Muebles, Inmuebles e Intangibles (E=e1+e2+e3+e4+e5+e6+e7+e8+e9)	0	0	0	0	0	0
e1) Mobiliario y Equipo de Administración						
e2) Mobiliario y Equipo Educacional y Recreativo						
e3) Equipo e Instrumental Médico y de Laboratorio						
e4) Vehículos y Equipo de Transporte						
e5) Equipo de Defensa y Seguridad						
e6) Maquinaria, Otros Equipos y Herramientas						
e7) Activos Biológicos						
e8) Bienes Inmuebles						
e9) Activos Intangibles						
F. Inversión Pública (F=f1+f2+f3)	0	0	0	0	0	0
f1) Obra Pública en Bienes de Dominio Público						
f2) Obra Pública en Bienes Propios						
f3) Proyectos Productivos y Acciones de Fomento						
G. Inversiones Financieras y Otras Provisiones (G=g1+g2+g3+g4+g5+g6+g7)	0	0	0	0	0	0
g1) Inversiones Para el Fomento de Actividades Productivas						
g2) Acciones y Participaciones de Capital						
g3) Compra de Títulos y Valores						
g4) Concesión de Préstamos						
g5) Inversiones en Fideicomisos, Mandatos y Otros Análogos						
Fideicomiso de Desastres Naturales (Informativo)						
g6) Otras Inversiones Financieras						
g7) Provisiones para Contingencias y Otras Erogaciones Especiales						
H. Participaciones y Aportaciones (H=h1+h2+h3)	0	0	0	0	0	0
h1) Participaciones						
h2) Aportaciones						
h3) Convenios						
I. Deuda Pública (I=i1+i2+i3+i4+i5+i6+i7)	0	0	0	0	0	0
i1) Amortización de la Deuda Pública						
i2) Intereses de la Deuda Pública						
i3) Comisiones de la Deuda Pública						
i4) Gastos de la Deuda Pública						
i5) Costo por Coberturas						
i6) Apoyos Financieros						
i7) Adeudos de Ejercicios Fiscales Anteriores (ADEFAS)						
III. Total de Egresos (III = I + II)	**0**	**0**	**0**	**0**	**0**	**0**

GOBIERNO DEL ESTADO DE OAXACA

CGRI Coordinación General de Relaciones Internacionales

COORDINACIÓN GENERAL DE RELACIONES INTERNACIONALES
Estado Analítico del Ejercicio del Presupuesto de Egresos Detallado - LDF
Clasificación Administrativa
Del 1 de enero al 31 de diciembre de 2022
(PESOS)

Concepto	Egresos					Subejercicio (e)
	Aprobado (d)	Ampliaciones/ (Reducciones)	Modificado	Devengado	Pagado	
I. Gasto No Etiquetado (I=A+B+C+D+E+F+G+H)	**4,708,799**	**1,548,602**	**6,257,401**	**6,257,401**	**6,180,951**	**-**
A. COORDINACIÓN GENERAL DE RELACIONES INTERNACIONALES	**4,708,799**	**1,548,602**	**6,257,401**	**6,257,401**	**6,180,951**	-
II. Gasto Etiquetado (II=A+B+C+D+E+F+G+H)	**0**	**-**	**-**	**-**	**-**	**0**
A. COORDINACIÓN GENERAL DE RELACIONES INTERNACIONALES	0	-	-	-	-	0
III. Total de Egresos (III = I + II)	**4,708,799**	**1,548,602**	**6,257,401**	**6,257,401**	**6,180,951**	**-**

GOBIERNO DEL ESTADO DE OAXACA

CGRI Coordinación General de Relaciones Internacionales

COORDINACIÓN GENERAL DE RELACIONES INTERNACIONALES
Estado Analítico del Ejercicio del Presupuesto de Egresos Detallado - LDF
Clasificación Funcional (Finalidad y Función)
Del 1 de enero al 31 de diciembre de 2022
(PESOS)

Concepto	Egresos					Subejercicio
	Aprobado	Ampliaciones/ (Reducciones)	Modificado	Devengado	Pagado	
I. Gasto No Etiquetado (I=A+B+C+D)	**4,708,799**	**1,548,602**	**6,257,401**	**6,257,401**	**6,180,951**	**0**
A. Gobierno (A=a1+a2+a3+a4+a5+a6+a7+a8)	**4,708,799**	**1,548,602**	**6,257,401**	**6,257,401**	**6,180,951**	**0**
a1) Legislación						
a2) Justicia						
a3) Coordinación de la Política de Gobierno	**4,708,799**	**1,548,602**	**6,257,401**	**6,257,401**	**6,180,951**	**0**
a4) Relaciones Exteriores						
a5) Asuntos Financieros y Hacendarios						
a6) Seguridad Nacional						
a7) Asuntos de Orden Público y de Seguridad Interior						
a8) Otros Servicios Generales						
B. Desarrollo Social (B=b1+b2+b3+b4+b5+b6+b7)	**0**	**0**	**0**	**0**	**0**	**0**
b1) Protección Ambiental						
b2) Vivienda y Servicios a la Comunidad						
b3) Salud						
b4) Recreación, Cultura y Otras Manifestaciones Sociales						
b5) Educación						
b6) Protección Social						
b7) Otros Asuntos Sociales						
C. Desarrollo Económico (C=c1+c2+c3+c4+c5+c6+c7+c8+c9)	**0**	**0**	**0**	**0**	**0**	**0**
c1) Asuntos Económicos, Comerciales y Laborales en General						
c2) Agropecuaria, Silvicultura, Pesca y Caza						
c3) Combustibles y Energía						
c4) Minería, Manufacturas y Construcción						
c5) Transporte						
c6) Comunicaciones						
c7) Turismo						
c8) Ciencia, Tecnología e Innovación						
c9) Otras Industrias y Otros Asuntos Económicos						
D. Otras No Clasificadas en Funciones Anteriores (D=d1+d2+d3+d4)	**0**	**0**	**0**	**0**	**0**	**0**
d1) Transacciones de la Deuda Publica / Costo Financiero de la Deuda						
d2) Transferencias, Participaciones y Aportaciones Entre Diferentes Niveles y Ordenes de Gobierno						
d3) Saneamiento del Sistema Financiero						
d4) Adeudos de Ejercicios Fiscales Anteriores						
II. Gasto Etiquetado (II=A+B+C+D)	**0**	**0**	**0**	**0**	**0**	**0**
A. Gobierno (A=a1+a2+a3+a4+a5+a6+a7+a8)	**0**	**0**	**0**	**0**	**0**	**0**
a1) Legislación						
a2) Justicia						
a3) Coordinación de la Política de Gobierno						
a4) Relaciones Exteriores						
a5) Asuntos Financieros y Hacendarios						
a6) Seguridad Nacional						
a7) Asuntos de Orden Público y de Seguridad Interior						
a8) Otros Servicios Generales						
B. Desarrollo Social (B=b1+b2+b3+b4+b5+b6+b7)	**0**	**0**	**0**	**0**	**0**	**0**
b1) Protección Ambiental						
b2) Vivienda y Servicios a la Comunidad						
b3) Salud						
b4) Recreación, Cultura y Otras Manifestaciones Sociales						
b5) Educación						
b6) Protección Social						
b7) Otros Asuntos Sociales						
C. Desarrollo Económico (C=c1+c2+c3+c4+c5+c6+c7+c8+c9)	**0**	**0**	**0**	**0**	**0**	**0**
c1) Asuntos Económicos, Comerciales y Laborales en General						
c2) Agropecuaria, Silvicultura, Pesca y Caza						
c3) Combustibles y Energía						
c4) Minería, Manufacturas y Construcción						
c5) Transporte						
c6) Comunicaciones						
c7) Turismo						
c8) Ciencia, Tecnología e Innovación						
c9) Otras Industrias y Otros Asuntos Económicos						
D. Otras No Clasificadas en Funciones Anteriores (D=d1+d2+d3+d4)	**0**	**0**	**0**	**0**	**0**	**0**
d1) Transacciones de la Deuda Publica / Costo Financiero de la Deuda						
d2) Transferencias, Participaciones y Aportaciones Entre Diferentes Niveles y Ordenes de Gobierno						
d3) Saneamiento del Sistema Financiero						
d4) Adeudos de Ejercicios Fiscales Anteriores						
III. Total de Egresos (III = I + II)	**4,708,799**	**1,548,602**	**6,257,401**	**6,257,401**	**6,180,951**	**-**

GOBIERNO DEL ESTADO DE OAXACA

CGRI Coordinación General de Relaciones Internacionales

COORIDNACIÓN GENERAL DE RELACIONES INTERNACIONALES
Estado Analítico del Ejercicio del Presupuesto de Egresos Detallado - LDF
Clasificación de Servicios Personales por Categoría
Del 1 de enero al 31 de diciembre de 2022
(PESOS)

Concepto		Egresos					Subejercicio
		Aprobado	Ampliaciones/ (Reducciones)	Modificado	Devengado	Pagado	
I. Gasto No Etiquetado (I=A+B+C+D+E+F)		**3,887,256**	**9,088**	**3,634,115**	**3,634,115**	**3,634,115**	**-**
A. Personal Administrativo y de Servicio Público		3,887,256	9,088	3,634,115	3,634,115	3,634,115	-
B. Magisterio							
C. Servicios de Salud (C=c1+c2)							
	c1) Personal Administrativo						
	c2) Personal Médico, Paramédico y afín						
D. Seguridad Pública							
E. Gastos asociados a la implementación de nuevas leyes federales o reformas a las mismas (E = e1 + e2)							
	e1) Nombre del Programa o Ley 1						
	e2) Nombre del Programa o Ley 2						
F. Sentencias laborales definitivas							
II. Gasto Etiquetado (II=A+B+C+D+E+F)		**0**	**0**	**0**	**0**	**0**	**0**
A. Personal Administrativo y de Servicio Público							
B. Magisterio							
C. Servicios de Salud (C=c1+c2)							
	c1) Personal Administrativo						
	c2) Personal Médico, Paramédico y afín						
D. Seguridad Pública							
E. Gastos asociados a la implementación de nuevas leyes federales o reformas a las mismas (E = e1 + e2)							
	e1) Nombre del Programa o Ley 1						
	e2) Nombre del Programa o Ley 2						
F. Sentencias laborales definitivas							
III. Total del Gasto en Servicios Personales (III = I + II)		**3,887,256**	**9,088**	**3,634,115**	**3,634,115**	**3,634,115**	**-**

COORDINACIÓN GENERAL DE RELACIONES INTERNACIONALES Informe sobre Estudios Actuariales - LDF					
	Pensiones y jubilaciones	**Salud**	**Riesgos de trabajo**	**Invalidez y vida**	**Otras prestaciones sociales**
Tipo de Sistema					
Prestación laboral o Fondo general para trabajadores del estado o municipio					
Beneficio definido, Contribución definida o Mixto					
Población afiliada					
Activos					
Edad máxima					
Edad mínima					
Edad promedio					
Pensionados y Jubilados					
Edad máxima					
Edad mínima					
Edad promedio					
Beneficiarios					
Promedio de años de servicio (trabajadores activos)					
Aportación individual al plan de pensión como % del salario					
Aportación del ente público al plan de pensión como % del salario					
Crecimiento esperado de los pensionados y jubilados (como %)					
Crecimiento esperado de los activos (como %)					
Edad de Jubilación o Pensión					
Esperanza de vida					
Ingresos del Fondo					
Ingresos Anuales al Fondo de Pensiones					
Nómina anual					
Activos					
Pensionados y Jubilados					
Beneficiarios de Pensionados y Jubilados					
Monto mensual por pensión	**NO APLICA**				
Máximo					
Mínimo					
Promedio					
Monto de la reserva					
Valor presente de las obligaciones					
Pensiones y Jubilaciones en curso de pago					
Generación actual					
Generaciones futuras					
Valor presente de las contribuciones asociadas a los sueldos futuros de cotización X%					
Generación actual					
Generaciones futuras					
Valor presente de aportaciones futuras					
Generación actual					
Generaciones futuras					
Otros Ingresos					
Déficit/superávit actuarial					
Generación actual					
Generaciones futuras					
Periodo de suficiencia					
Año de descapitalización					
Tasa de rendimiento					
Estudio actuarial					
Año de elaboración del estudio actuarial					
Empresa que elaboró el estudio actuarial					

GOBIERNO DEL ESTADO
DE OAXACA

PROCURADURÍA DE PROTECCIÓN AL AMBIENTE DEL ESTADO OAXACA

(RESULTADOS GENERALES)

La Procuraduría de Protección al Ambiente del Estado de Oaxaca, como organismo descentralizado del gobierno del Estado de Oaxaca tiene como misión procurar, la justicia ambiental, a través de la atención a la denuncia popular, acciones de inspección, verificación. Vigilancia, instauración de procedimientos administrativos, así como el uso y la aplicación de instrumentos voluntarios, garantizando el cumplimiento de la normatividad ambiental.

La visión de la entidad es ser una institución referente por su capacidad de proteger, vigilar y promover el respeto a los derechos ambientales de los ciudadanos, trabajando de forma eficaz, ordenada y confiable, así como coadyuvar con la sociedad y todos los sectores económicos a fin de brindar soluciones sustentables.

ATRIBUCIONES:

Brindar atención a las denuncias ciudadanas.
Investigar los actos, hechos u omisiones que constituyan violaciones en materia ambiental.
Emitir recomendaciones a las dependencias y entidades de la Administración Publica Estatal y a los municipios.
Promover el conocimiento y la aplicación de la normatividad ambiental.
Coadyuvar con los otros órganos de gobierno en la vigilancia del cumplimiento de la normatividad.
Imponer medidas correctivas para proteger los recursos naturales, ecosistemas y el ambiente.
Sancionar a los infractores,
Denunciar penalmente los delitos ambientales.
Fomentar el cumplimiento ambiental voluntario.

Gobierno del Estado de Oaxaca

UR: 574 - PROCURADURÍA DE PROTECCIÓN AL AMBIENTE DEL ESTADO DE OAXACA

Estado de Situación Financiera

Al 31 de diciembre de 2022 y 2021

(Pesos)

Gobierno del Estado

CONCEPTO	2022	2021	CONCEPTO	2022	2021
ACTIVO			PASIVO		
ACTIVO CIRCULANTE			**PASIVO CIRCULANTE**		
EFECTIVO Y EQUIVALENTES	1,806,438	0	CUENTAS POR PAGAR A CORTO PLAZO	2,282,500	0
DERECHOS A RECIBIR EFECTIVO O EQUIVALENTES	302,065	0	**Total de PASIVO CIRCULANTE**	**2,282,500**	**0**
Total de ACTIVO CIRCULANTE	**2,108,503**	**0**	**TOTAL PASIVO**	**2,282,500**	**0**
			TOTAL DE HACIENDA PUBLICA/PATRIMONIO	**0**	**0**
TOTAL DE ACTIVOS	**2,108,503**	**0**	**Total de Pasivo y Patrimonio/Hacienda Pública**	**2,108,503**	**0**

Bajo protesta de decir verdad declaramos que los Estados Financieros y sus notas son razonables, correctas y responsables del emisor.

JEFA DEL DEPARTAMENTO ADMINISTRATIVO Y DE PLANEACIÓN.
C.P. SILVIA LÓPEZ CASTILLO

OAXACA
GOBIERNO DEL ESTADO
PROPAO
PROCURADURÍA DE PROTECCIÓN AL AMBIENTE DEL ESTADO DE OAXACA

PROCURADOR DE PROTECCIÓN AL AMBIENTE DEL ESTADO DE OAXACA.
L.C. JOSÉ ERNESTO RUIZ LÓPEZ

Gobierno del Estado de Oaxaca

UR: 574 - PROCURADURÍA DE PROTECCIÓN AL AMBIENTE DEL ESTADO DE OAXACA

Estado de Actividades

Del 1° de enero al 31 de diciembre de 2022 y 2021

(Pesos)

Gobierno del Estado

CONCEPTO	2022	2021
INGRESOS Y OTROS BENEFICIOS		
PARTICIPACIONES, APORTACIONES, CONVENIOS, INCENTIVOS DERIVADOS DE LA COLABORACION FIS	**2,114,192**	**0**
CAL, FONDOS DISTINTOS DE APORTACIONES, TRANSFERENCIAS, ASIGNACIONES, SUBSIDIOS Y SUBV		
TRANSFERENCIAS, ASIGNACIONES, SUBSIDIOS Y SUBVENCIONES, Y PENSIONES Y JUBILACIONES	2,114,192	0
TOTAL DE INGRESOS Y OTROS BENEFICIOS	**2,114,192**	**0**
GASTOS Y OTRAS PÉRDIDAS		
TRANSFERENCIAS, ASIGNACIONES, SUBSIDIOS Y OTRAS AYUDAS	**2,288,188**	**0**
TRANSFERENCIAS INTERNAS Y ASIGNACIONES AL SECTOR PÚBLICO	2,288,188	0
TOTAL DE GASTOS Y OTRAS PERDIDAS	**2,288,188**	**0**
DESAHORRO NETO DEL EJERCICIO	**-173,996**	**0**

Bajo protesta de decir verdad declaramos que los Estados Financieros y sus notas son razonables, correctas y responsables del emisor.

JEFA DEL DEPARTAMENTO ADMINISTRATIVO Y DE PLANEACIÓN.
C.P. SILVIA LÓPEZ CASTILLO

OAXACA GOBIERNO DEL ESTADO
PROPAEO
PROCURADURÍA DE PROTECCIÓN AL AMBIENTE DEL ESTADO DE OAXACA

PROCURADOR DE PROTECCIÓN AL AMBIENTE DEL ESTADO DE OAXACA.
L.C. JOSÉ ERNESTO RUIZ LÓPEZ

Gobierno del Estado de Oaxaca

UR: 574 - PROCURADURÍA DE PROTECCIÓN AL AMBIENTE DEL ESTADO DE OAXACA

Estado de Variación de la Hacienda Pública

Del 1° de enero al 31 de diciembre de 2022 y 2021

(Pesos)

Gobierno del Estado

Concepto	Hacienda Pública/ Patrimonio			Exceso o Insuficiencia en la Actualización de la Hacienda Pública/Patrimonio	Total
	Contribuido	Generado			
		Ejerc. Ant.	Del Ejercicio		
Rectificaciones de Resultados de Ejercicios Anteriores	**0**	**0**	**0**	**0**	**0**
CAMBIOS EN POLÍTICAS CONTABLES	0	0	0	0	0
CAMBIOS POR ERRORES CONTABLES	0	0	0	0	0
Patrimonio Neto Inicial Ajustado del Ejercicio	**0**	**0**	**0**	**0**	**0**
APORTACIONES	0	0	0	0	0
DONACIONES DE CAPITAL	0	0	0	0	0
ACTUALIZACIONES DEL PATRIMONIO	0	0	0	0	0
Variaciones de la Hacienda Pública / Patrimonio Neto del Ejercicio	**0**	**0**	**0**	**0**	**0**
RESULTADOS DEL EJERCICIO (AHORRO/ DESAHORRO)	0	0	0	0	0
RESULTADOS DE EJERCICIOS ANTERIORES	0	0	0	0	0
REVALÚOS	0	0	0	0	0
RESERVAS	0	0	0	0	0
Hacienda Pública / Patrimonio Neto Final del Ejercicio 2021	**0**	**0**	**0**	**0**	**0**
Cambios en la Hacienda Pública / Patrimonio Neto del Ejercicio 2022	**0**	**0**	**0**	**0**	**0**
APORTACIONES	0	0	0	0	0
DONACIONES DE CAPITAL	0	0	0	0	0
ACTUALIZACIONES DEL PATRIMONIO	0	0	0	0	0
Variaciones de la Hacienda Pública / Patrimonio Neto del Ejercicio	**0**	**0**	**0**	**0**	**0**
REVALÚOS	0	0	0	0	0
RESULTADOS DEL EJERCICIO (AHORRO/ DESAHORRO)	0	0	0	0	0

Concepto	Hacienda Pública/ Patrimonio			Exceso o Insuficiencia en la Actualización de la Hacienda Pública/Patrimonio	Total
	Contribuido	Generado			
		Ejerc. Ant.	Del Ejercicio		
RESULTADOS DE EJERCICIOS ANTERIORES	0	0	0	0	0

Gobierno del Estado de Oaxaca
UR: 574 - PROCURADURÍA DE PROTECCIÓN AL AMBIENTE DEL ESTADO DE OAXACA
Estado de Variación de la Hacienda Pública
Del 1° de enero al 31 de diciembre de 2022 y 2021
(Pesos)

Gobierno del Estado

RESERVAS	0	0	0	0	0
Saldo Neto en la Hacienda Pública / Patrimonio 2022	**0**	**0**	**0**	**0**	**0**

Bajo protesta de decir verdad declaramos que los Estados Financieros y sus notas son razonables, correctas y responsables del emisor.

JEFA DEL DEPARTAMENTO ADMINISTRATIVO
Y DE PLANEACIÓN.
C.P. SILVIA LÓPEZ CASTILLO

OAXACA
GOBIERNO DEL ESTADO
PROPAO
PROCURADURÍA DE PROTECCIÓN AL AMBIENTE DEL ESTADO DE OAXACA

PROCURADOR DE PROTECCIÓN AL AMBIENTE
DEL ESTADO DE OAXACA.
LIC. JOSÉ ERNESTO RUIZ LÓPEZ

Gobierno del Estado de Oaxaca
UR: 574 - PROCURADURÍA DE PROTECCIÓN AL AMBIENTE DEL ESTADO DE OAXACA
Estado de Cambios en la Situación Financiera
Del 1° de enero al 31 de diciembre de 2022 y 2021
(Miles)

Gobierno del Estado

CONCEPTO	ORIGEN	APLICACIÓN	CONCEPTO	ORIGEN	APLICACIÓN
ACTIVO	**0**	**2,109**	**PASIVO**	**2,282**	**0**
ACTIVO CIRCULANTE	**0**	**2,109**	**PASIVO CIRCULANTE**	**2,282**	**0**
EFECTIVO Y EQUIVALENTES	0	1,806	CUENTAS POR PAGAR A CORTO PLAZO	2,282	0
DERECHOS A RECIBIR EFECTIVO O EQUIVALENTES	0	302	**RESULTADOS DEL EJERCICIO (AHORRO/DESAHORRO)**	2,114	0
			TOTALES	4,397	0

Bajo protesta de decir verdad declaramos que los Estados Financieros y sus notas son razonables, correctas y responsables del emisor.

JEFA DEL DEPARTAMENTO ADMINISTRATIVO
Y DE PLANEACIÓN.
C.P. SILVIA LÓPEZ CASTILLO

OAXACA
GOBIERNO DEL ESTADO
PROPAO
PROCURADURÍA DE PROTECCIÓN AL AMBIENTE DEL ESTADO DE OAXACA

PROCURADOR DE PROTECCIÓN AL AMBIENTE
DEL ESTADO DE OAXACA.
L.C. JOSÉ ERNESTO RUIZ LÓPEZ

GOBIERNO DEL ESTADO
DE OAXACA

PROPAEO
PROCURADURÍA DE PROTECCIÓN AL AMBIENTE DEL ESTADO DE OAXACA

ESTADO DE FLUJOS DE EFECTIVO

Nombre del Ente Público Estado de Flujos de Efectivo Del 01 de enero al 31 de diciembre del 2022.		
Concepto	**2022**	**2021**
Flujos de Efectivo de las Actividades de Operación		
Origen		
Impuestos		
Cuotas y Aportaciones de Seguridad Social		
Contribuciones de Mejoras		
Derechos		
Productos		
Aprovechamientos		
Ingresos por Venta de Bienes y Prestación de Servicios		
Participaciones, Aportaciones, Convenios, Incentivos Derivados de la Colaboración Fiscal y Fondos Distintos de Aportaciones		
Transferencias, Asignaciones, Subsidios y Subvenciones, y Pensiones y Jubilaciones	$2,288,188.00	
Otros Orígenes de Operación		
Aplicación		
Servicios Personales		
Materiales y Suministros		
Servicios Generales		
Transferencias Internas y Asignaciones al Sector Público		
Transferencias al resto del Sector Público		
Subsidios y Subvenciones		
Ayudas Sociales		
Pensiones y Jubilaciones		
Transferencias a Fideicomisos, Mandatos y Contratos Análogos		
Transferencias a la Seguridad Social		
Donativos		
Transferencias al Exterior		
Participaciones		
Aportaciones		
Convenios		
Otras Aplicaciones de Operación		
Flujos Netos de Efectivo por Actividades de Operación		
Flujos de Efectivo de las Actividades de Inversión		
Origen		
Bienes Inmuebles, Infraestructura y Construcciones en Proceso		
Bienes Muebles		
Otros Orígenes de Inversión		
Aplicación		
Bienes Inmuebles, Infraestructura y Construcciones en Proceso		
Bienes Muebles		
Otras Aplicaciones de Inversión		
Flujos Netos de Efectivo por Actividades de Inversión		
Flujo de Efectivo de las Actividades de Financiamiento		
Origen		
Endeudamiento Neto		
Interno		
Externo		
Otros Orígenes de Financiamiento		
Aplicación		
Servicios de la Deuda		
Interno		
Externo		
Otras Aplicaciones de Financiamiento		
Flujos Netos de Efectivo por Actividades de Financiamiento		
Incremento/Disminución Neta en el Efectivo y Equivalentes al Efectivo		
Efectivo y Equivalentes al Efectivo al Inicio del Ejercicio	$2,288,188.00	
Efectivo y Equivalentes al Efectivo al Final del Ejercicio		

Bajo protesta de decir verdad declaramos que los Estados Financieros y sus Notas son razonablemente correctos y responsabilidad del emisor.

C.P. SILVIA LÓPEZ CASTILLO
JEFA DEL DEPARTAMENTO ADMINISTRATIVO
Y DE PLANEACIÓN.

LIC. JOSÉ ERNESTO RUIZ LÓPEZ
PROCURADOR DE PROTECCIÓN AL AMBIENTE DEL ESTADO DE OAXACA.

OAXACA
GOBIERNO DEL ESTADO
PROPAEO
PROCURADURÍA DE PROTECCIÓN AL AMBIENTE DEL ESTADO DE OAXACA

Gobierno del Estado de Oaxaca

UR: 574 - PROCURADURÍA DE PROTECCIÓN AL AMBIENTE DEL ESTADO DE OAXACA

Estado Analítico del Activo

Del 1° de enero al 31 de diciembre de 2022

(Miles)

Gobierno del Estado

DESCRIPCION	SALDO INICIAL	CARGOS DEL PERIODO	ABONOS DEL PERIODO	SALDO FINAL	VARIACIÓN DEL PERIODO
ACTIVO	---	2,220	112	2,109	2,109
ACTIVO CIRCULANTE	---	2,220	112	2,109	2,109
EFECTIVO Y EQUIVALENTES	---	1,806	---	1,806	1,806
DERECHOS A RECIBIR EFECTIVO O EQUIVALENTES	---	414	112	302	302

Bajo protesta de decir verdad declaramos que los Estados Financieros y sus notas son razonables, correctas y responsables del emisor.

JEFA DEL DEPARTAMENTO ADMINISTRATIVO Y DEPLANEACIÓN
SILVIA LÓPEZ CASTILLO

OAXACA
GOBIERNO DEL ESTADO
PROPAO
PROCURADURÍA DE PROTECCIÓN AL AMBIENTE DEL ESTADO DE OAXACA

PROCURADOR DE PROTECCIÓN AL AMBIENTE DEL ESTADO DEOAXAC
JOSÉ ERNESTO RUIZ LÓPEZ

Gobierno del Estado de Oaxaca

UR: 574 - PROCURADURÍA DE PROTECCIÓN AL AMBIENTE DEL ESTADO DE OAXACA

Estado Analítico de la Deuda y Otros Pasivos

Del 1° de enero al 31 de diciembre de 2022

(Pesos)

Gobierno del Estado

DENOMINACIÓN DE LAS DEUDAS	MONEDA DE CONTRATACIÓN	INSTITUCION O PAÍS ACREEDOR	SALDO INICIAL DEL PERIODO	SALDO FINAL DEL PERIODO
DEUDA PÚBLICA				
Corto Plazo				
Deuda Interna				
Instituciones de Crédito	PESOS	MEXICO	0.00	0
Titulos y Valores			0.00	0.00
Arrendamientos Financieros			0.00	0.00
Deuda Externa				
Organismos Financieros Internacionales			0.00	0.00
Deuda Bilateral			0.00	0.00
Titulos y Valores			0.00	0.00
Arrendamientos Financieros			0.00	0.00
Subtotal a Corto Plazo			**0.00**	**0.00**
Largo Plazo				
Deuda Interna				
Instituciones de Crédito	PESOS	MEXICO	0	0
Titulos y Valores			0.00	0.00
Arrendamientos Financieros			0.00	0.00
Deuda Externa				
Organismos Financieros Internacionales			0.00	0.00
Deuda Bilateral			0.00	0.00
Titulos y Valores			0.00	0.00
Arrendamientos Financieros			0.00	0.00
Subtotal a Largo Plazo			**0.00**	**0.00**
OTROS PASIVOS				
OTROS	PESOS	MEXICO	0.00	2,282,499.54
SUBTOTAL OTROS PASIVOS			**0.00**	**2,282,499.54**
TOTAL DEUDA Y OTROS PASIVOS			**0.00**	**2,282,499.54**

Bajo protesta de decir verdad declaramos que los Estados Financieros y sus notas son razonables, correctas y responsables del emisor.

JEFA DEL DEPARTAMENTO ADMINISTRATIVO Y DE PLANEACIÓN.
C.P. SILVIA LÓPEZ CASTILLO

OAXACA GOBIERNO DEL ESTADO PROPA PROCURADURÍA DE PROTECCIÓN AL AMBIENTE DEL ESTADO DE OAXACA

PROCURADOR DE PROTECCIÓN AL AMBIENTE DEL ESTADO DE OAXACA.
L.C. JOSÉ ERNESTO RUIZ LÓPEZ

GOBIERNO DEL ESTADO
DE OAXACA

PROPAEO
PROCURADURÍA DE PROTECCIÓN AL AMBIENTE DEL ESTADO DE OAXACA

INFORME SOBRE PASIVOS CONTINGENTES

La Procuraduría de Protección al Ambiente del Estado de Oaxaca al cuarto trimestre del 2022, no sostiene demandas de tipo laboral y administrativas, por lo que los pasivos contingentes no aplican para la entidad.

GOBIERNO DEL ESTADO
DE OAXACA

PROPAEO
PROCURADURÍA DE PROTECCIÓN AL AMBIENTE DEL ESTADO DE OAXACA

NOTAS A LOS ESTADOS FINANCIEROS

DEL 01 DE OCTUBRE AL 01 DE DICIEMBRE DEL 2022.
(PESOS)

Remito informe relacionado con la Información Financiera del cuarto trimestre. Del periodo del 01 de enero al 31 de diciembre del 2022.
Se emiten las notas de los estados financieros de la Procuraduría de Protección al Ambiente del Estado de Oaxaca, que hace referencia al artículo 49 de la Ley General de Contabilidad Gubernamental, el cual establece que las notas son parte integral de los Estados Financieros ya que proporcionan información adicional y suficiente que amplíe y de significado a los datos contenidos en los reportes, como se detalla a continuación:

NOTAS A DESGLOSE

I) NOTAS AL ESTADO DE SITUACION FINANCIERA

El estado de Situación Financiera tiene como propósito mostrar información relativa a los recursos y obligaciones de la entidad.

ACTIVO

CUENTAS	EJERCICIO FISCAL 2022	EJERCICIO FISCAL 2021
ACTIVO CIRCULANTE		
Efectivo Equivalentes	$ 1,806,438.00	0
Derechos a recibir efectivo y Esquemas	$ 302,065.00	0
Total, de Activo Circulante	$ 2,108,503.00	0
Bienes Muebles	0	0
Depreciación, Deterioro y amortización Acumulada de Bienes e Intangibles	0	0
Total, de Activo no Circulante	$ 2,108,503	0
TOTAL DE ACTIVOS	$ 2,108,503	0

ACTIVO CIRCULANTE

Efectivo y Equivalentes

El rubro de efectivo y equivalentes al 31 de diciembre del ejercicio fiscal 2022, representa los recursos disponibles de la Entidad, saldo que se refleja en las siguientes cuentas bancarias 0119073000 Gastos de Operación 2022, saldo disponibles para solventar pagos a proveedores 2022, saldo de $0.00 (cero pesos 00/100 MN) cantidad que se le asigno a la entidad para solventar los gastos durante el cuarto trimestre del ejercicio fiscal 2022, así como la cuenta bancaria 0119073019 de servicios personales 2022, saldo disponible para solventar pagos por concepto de pago de servicios personales, saldo de $1,806,438 (Un mil ochocientos seis cuatrocientos treinta y ocho pesos 00/100 MN).

DESCRIPCIÓN	ENERO - DICIEMBRE 2022	ENERO – DICIEMBRE 2021
Fondos fijos de caja	0	0
Bancos moneda nacional	1,806,438	0
Total	**1,806,438**	**0**

Derechos a recibir Efectivo o Equivalentes

En el rubro de Derechos a recibir Efectivo y Equivalentes (Otros deudores diversos por cobrar a C.P) el saldo que se expresa en el Estado de Situación Financiera al 31 de diciembre 2022, corresponden a las provisiones por retenciones de nómina del mes de septiembre del presente año, integrándose de la siguiente forma: Subsidio al empleo, Impuestos Sobre Sueldos y Salarios (ISSS) contribuciones: IMSS, Seguro de Vida, personal administrativo, base confianza, seguros de vida MMS, IMSS, Cesantía y Vejez, Crédito Infonavit y Nómina. Cabe señalar que en este rubro se contempla el saldo por $1,806,438.00 (Un mil ochocientos seis cuatrocientos treinta y ocho pesos 00/100MN), el saldo de este rubro se detalla a continuación.

DESCRIPCIÓN	ENERO -DICIEMBRE 2022	ENERO – DICIEMMBRE 2021
Otros deudores diversos por cobrar a corto plazo	$ 302,065.00	0
Total	**$ 302,065.00**	**0**

ACTIVO NO CIRCULANTE

Está constituido por el conjunto de valores y derechos de realización o disponibilidad con un periodo de tiempo superior a un año.

Bienes muebles

El rubro de Bienes Muebles del 01 enero al 31 de diciembre del 2022, no aplica para la entidad ya que es de nueva creación y debido al proceso de transición que se llevó a cabo de la secretaria del Medio Ambiente, Energías y desarrollo sustentable a la Procuraduría de Protección al Ambiente del Estado de Oaxaca. A la fecha aun no cuenta con bienes.

CUENTAS	EJERCICIO FISCAL 2022	EJERCICIO FISCAL 2021
Muebles de Oficina y Estantería	0	0
Equipo de Cómputo y Tecnologías de la Información	0	0
Equipos y Aparatos Audiovisuales	0	0
Equipo Médico y de Laboratorio	0	0
Instrumental Médico y de Laboratorio	0	0
Automóviles y Camiones	0	0
Maquinaria y Equipo Agropecuario	0	0
Equipo de Comunicación y de Telecomunicación	0	0
Equipos de Generación Eléctrica, aparatos y accesorios eléctricos	0	0
TOTAL	0	0

Al 31 de diciembre del 2022, el saldo del rubro de Activo no Circulante es de $0.00 ya que a la fecha no se había realizado el traspaso de los bienes, por lo que en este periodo no hubo movimientos al Activo no Circulante.

PASIVO

El saldo de este rubro al 31 de diciembre del presente año, asciende a la cantidad de $2,282,500.00 (Dos millones doscientos ochenta y dos quinientos pesos 00/100 MN) que corresponden a los compromisos de pagos adquiridos durante el ejercicio 2022 en este rubro se contemplan los montos de las provisiones de nóminas (retenciones de los trabajadores) correspondiente al mes de agosto del año en curso, detallándose de la siguiente forma:

PASIVO CIRCULANTE

Se integra por las obligaciones de este organismo, cuyo vencimiento es dentro de un año.

Cuentas por pagar a corto plazo

El saldo de este rubro es por un importe de $2,282,500.00 (Dos millones doscientos ochenta y dos quinientos pesos 00/100 MN) y representa las obligaciones adquiridas por este organismo, para el desarrollo de sus actividades para el ejercicio 2022, se integra principalmente por deudas de adquisición de bienes, retenciones, contribuciones, transferencias y asignaciones al sector público entre otras y se integra de la siguiente manera:

CUENTAS	EJERCICIO FISCAL 2022	EJERCICIO FISCAL 2021
Cuentas por Pagar a corto plazo	**0**	
Deudas por Adquisición de Bienes y Contratación de Servicios por Pagar a CP	**0**	
Transferencias Internas y Asignaciones al Sector Público	**2,282,500**	
Retenciones de Impuestos por Pagar a CP	**0**	
Retenciones del Sistema de seguridad social por Pagar a CP	**0**	
Otras retenciones y Contribuciones por Pagar a CP	**0**	
Fondos Rotatorios por Pagar a CP	**0**	
Otras Cuentas por Pagar a corto plazo	**0**	
TOTAL	**2,282,500**	**0**

HACIENDA PÚBLICA/PATRIMONIO

CUENTAS	EJERCICIO FISCAL 2022	EJERCICIO FISCAL 2021
HACIENDA PÚBLICA/PATRIMONIO GENERADO		
Resultados de Ejercicio (ahorro/Desahorro)	$ 2,282,500.00	
Resultado de ejercicios Anteriores	0	
Total de Hacienda Pública/Patrimonio Generado		
Resultado del Ejercicio (Ahorro/Desahorro)	$ 2,282,500.00	

Resultado del Ejercicio (ahorro/Desahorro) asciende a la cantidad de $2,282,500.00 (Dos millones doscientos ochenta y dos pesos 00/100 M.N.).

II) NOTAS AL ESTADO DE ACTIVIDADES

Muestra el resultado de las operaciones de la entidad correspondiente al periodo del 01 enero al 31 de diciembre del 2022, integrado de la siguiente forma:

CUENTAS	EJERCICIO FISCAL 2022	EJERCICIO FISCAL 2021
INGRESOS Y OTROS BENEFICIOS		
PARTICIPACIONES, APORTACIONES, TRANSFERENCIAS, ASIGNACIONES, SUBSIDIOS Y OTRAS AYUDAS	2,114,192.00	0
TOTAL, DE INGRESOS Y OTROS BENEFICIOS	**2,114,192.00**	0
GASTOS Y OTRAS PERDIDAS		
TRASNFERENCIAS INTERNAS Y ASIGNACIONES AL SECTOR PUBLICO	2,288,188.00	0
AYUDAS SOCIALES		
OTROS GASTOS Y PERDIDAS EXTRAORDINARIAS	0	0
TOTAL DE GASTOS Y OTRAS PERDIDAS	**2,288,188.00**	
AHORRO NETO DEL EJERCICIO	-173,996.00	0

Ingresos y Otros Beneficios

Los ingresos corresponden a los recursos recaudados correspondiente al periodo del 01 de enero al 31 de diciembre del 2022, el cual asciende a un importe de $2,288,188.00 (Dos millones doscientos ochenta y ocho pesos 00/100 M.N.). recursos que fueron comprometidos y devengados durante el periodo del enero a septiembre del 2022.

Gastos y Otras Pérdidas

El rubro de Gastos y Otras Pérdidas, corresponden a lo devengado por la Entidad durante el del 01 de enero al 31 de diciembre del 2022 por la cantidad de: $2,288,188.00 Dos millones doscientos ochenta y ocho pesos 00/100 M.N.). Integrado de la siguiente manera:

Transferencias, Asignaciones, Subsidios y Otras Ayudas.

Transferencias Internas y Asignaciones al Sector Público, refleja un saldo de$2,288,188.00 (Dos millones doscientos ochenta y ocho pesos 00/100 M.N.). integrado de la siguiente manera:

Transferencias, Asignaciones, Subsidios y Otras Ayudas.

a) correspondiente a recursos que fueron comprometidos y devengados en los rubros de: Servicios personales, Materiales y Suministros, Servicios Generales durante el periodo: del 01 de enero al 30 de septiembre del 2022.

III) NOTAS AL ESTADO DE VARIACION EN LA HACIENDA PÚBLICA (está en cero)

Variaciones de la hacienda Pública/Patrimonio Neto del ejercicio
Hacienda Pública/ Patrimonio generado
Resultados de Ejercicios Anteriores

El apartado de Hacienda Pública/Patrimonio Generado, en el periodo del 01 de enero al 31 de diciembre del 2022, asciende a la cantidad de $2,288,188.00 Dos millones doscientos ochenta y ocho pesos 00/100 M.N.).

IV) NOTAS AL ESTADO DE FLUJOS DE EFECTIVO

Efectivo y equivalentes

1. Análisis de saldo en la cuenta de Efectivo y Equivalentes:

CONCEPTO	EJERCICIO FISCAL 2022	EJERCICIO FISCA 2021
Efectivos en Bancos – Tesorería	$ 1,806,438.00	0

NOTAS DE MEMORIA (CUENTAS DE ORDEN)

Las cuentas de orden se utilizan para registrar movimientos de valores que no afecten o modifiquen el balance del ente contable, sin embargo, su incorporación en libros es necesaria con fines de recordatorio contable, de control y en general sobre los aspectos administrativos, o bien, para consignar sus derechos o responsabilidades contingentes que puedan, o no, presentarse en el futuro.

Al 31 de diciembre las cuentas de orden se integran de la siguiente manera.

Presupuesto de egresos aprobado	$ 0.00
Ampliaciones / Reducciones	$ 2,597,769.29
Presupuesto de egresos modificado	$ 2,597,769.29
Presupuesto de egresos devengado	$ 2.288,188.04
Presupuesto pagado	$ 5,688.50
Presupuesto de egresos por ejercer	$ 309,581.25

NOTAS DE GESTIÓN ADMINISTRATIVA

1. Introducción:

Los estados Financieros de los entes públicos, proveen de información financiera a los principales usuarios de la misma, al Congreso y a los ciudadanos.

El objetivo del presente documento es la revelación del contexto y de los aspectos económicos-financieros más relevantes que influyeron en las decisiones del período: Del 01 de enero al 31 de diciembre del 2022 y deberán ser considerados en la elaboración de los estados financieros para la mayor comprensión de los mismos y sus particulares.

De esta manera, se informa y explica la respuesta del gobierno a las condiciones relacionadas con la información financiera de cada periodo de gestión: además, de exponer aquellas políticas que podrían afectar la toma de decisiones en períodos posteriores.

2. Panorama Económico y Financiero:

A la Procuraduría de Protección al Ambiente del Estado de Oaxaca, se le aprueba un presupuesto de egresos para el ejercicio fiscal 2022, un presupuesto autorizado de $2,597,769.29 (Dos millones quinientos noventa y siete mil setecientos sesenta y nueve pesos 29/100 M.N.) con fundamento en la Ley Orgánica del Poder Ejecutivo del Estado de Oaxaca y el Decreto del Presupuesto de Egresos del Estado de Oaxaca, mismo que se encuentra distribuido conforme a la estructura programática presentada en el Programa Operativo Anual (POA).

Dando seguimiento, a lo anterior, durante el periodo del 01 de enero al 31 de diciembre del 2022, se realizaron varios movimientos presupuestales para lograr y reforzar metas programadas: solicitando una adecuación presupuestaria de traspaso Interinstitucional (Ampliación) por un importe de $2,288,188.04 (Dos millones doscientos ochenta y ocho mil ciento ochenta y ocho pesos 04/100 M.N.) en base al Artículo Séptimo Transitorio y al Anexo 8 del Decreto de presupuesto de Egresos y se realizó el replanteamiento de las actividades y metas a la estructura programática.

3. Autorización e Historia.

a) Fecha de creación del ente.

Con la finalidad de contar con una instancia estatal para la atención de los asuntos relacionados con la materia de protección ambiental y considerando los compromisos internacionales y los retos planteados a las entidades federativas a partir de la expedición de la Ley General del Equilibrio Ecológico y Protección al Ambiente (LGEEPA), publicada el 28 de enero de 1988, el 22 de junio de 1996, la Quincuagésima Sexta Legislatura Constitucional del Estado Libre y Soberano de Oaxaca, aprobó la Ley que crea el Instituto Estatal de Ecología de Oaxaca, como organismo público descentralizado con personalidad jurídica y patrimonio propio, encargado de establecer acciones para la protección y preservación de los recursos naturales en la Entidad.
Por Decreto número 214, publicado el 3 de marzo de 2011 en el Periódico Oficial del Gobierno del Estado, se reforma la denominación de dicha Ley para quedar como Ley del Instituto Estatal de Ecología y Desarrollo Sustentable.

Con el objeto de fortalecer las atribuciones del entonces Instituto Estatal de Ecología y Desarrollo Sustentable (IEEDS), el 10 de octubre de 1998 se publica en el Periódico Oficial del Estado, el Decreto numero 276 por el que se expide la Ley del Equilibrio Ecológico del Estado de Oaxaca, ordenamiento reformado por última vez el 10 de mayo de 2008.

Tomando en consideración la problemática ambiental del Estado de Oaxaca, relacionada con la incorrecta disposición de los residuos sólidos urbanos y de manejo especial, el 18 de julio de 2009, mediante Decreto número 1256, publicado en el Periódico Oficial del Gobierno del Estado, se expide la Ley para la Prevención y Gestión Integral de los Residuos Sólidos, con el objeto de establecer acciones que garanticen la protección y preservación del medio ambiente, a través de la gestión integral de los residuos sólidos urbanos y de manejo especial, así como la remediación de sitios contaminados.

Con el objeto de regular, fomentar y posibilitar la Instrumentación de la política estatal de cambio climático e incorporar acciones de adaptación y mitigación, en concordancia con la política nacional, el 26 de noviembre de 2013, por Decreto número 2068, publicado en el Periódico Oficial del Estado, se expide la Ley del

Cambio Climático para el Estado de Oaxaca. Con la expedición de dicho ordenamiento, se contribuye al cumplimiento de los compromisos internacionales pactados por México en la Convención Marco de las Naciones Unidas sobre el Cambio Climático. Dicha Ley contempla la creación de la Secretaría de Medio Ambiente y Recursos Naturales, siendo este el primer acercamiento para su creación.

Mediante Decretos número 2054 y 564, publicados en el Periódico Oficial del Gobierno del Estado, el 17 de octubre de 2016 y 28 de enero de 2017, respectivamente, se reforman y adicionan diversas disposiciones de la Ley Orgánica del Poder Ejecutivo del Estado de Oaxaca, por lo que se crea la Secretaría del Medio Ambiente, Energías y Desarrollo Sustentable (SEMAEDESO), y se extingue el Instituto Estatal de Ecología y Desarrollo Sustentable.

Ante la demanda que exigen algunos sectores de la sociedad para la protección del medio ambiente en la Entidad y ante el incremento de la contaminación y deterioro ambiental que se observa en el Estado, el 16 de junio de 2018 mediante decreto N°. 1458 publicado en el Periódico Oficial del Gobierno del Estado, se expide la Ley que Crea la Procuraduría de Protección al Ambiente del Estado de Oaxaca, el cual establece en su TRANSITORIO SEGUNDO "que el H. Congreso del Estado de Oaxaca deberá emitir las reformas y adiciones a la Ley del Equilibrio Ecológico del Estado de Oaxaca... y demás disposiciones aplicables en materia ambiental administrativas de competencia estatal". En cumplimiento a lo antes mencionado, mediante Decreto N°. 1640, publicado en el Periódico Oficial del Gobierno del Estado de Oaxaca, el 10 de noviembre de 2018, se expide la Ley del Equilibrio Ecológico y Protección al Ambiente para el Estado de Oaxaca y abroga la Ley del Equilibrio Ecológico del Estado de Oaxaca.

Por lo que mediante Decreto N°. 2578 publicado en el Periódico Oficial Extra del 24 de agosto del 2021 se reforma la Ley que Crea la Procuraduría de Protección al Ambiente del Estado de Oaxaca, creando así la Procuraduría de Protección al Ambiente del Estado de Oaxaca (PROPAEO), como un Organismo Público Descentralizado del Gobierno del Estado, con personalidad jurídica y patrimonio propio, sectorizada a la Secretaría del Medio Ambiente, Energías y Desarrollo Sustentable. Correspondiendo a la Procuraduría el despacho de los siguientes asuntos: Vigilar el estricto cumplimiento de la normativa ambiental en el Estado e imponer las sanciones correspondientes por el incumplimiento de las mismas, mediante los procedimientos administrativos, que permitan garantizar el derecho de

toda persona a disfrutar de un ambiente adecuado para su desarrollo, salud y bienestar.

Finalmente, el 15 de marzo de 2022, entra en funciones la PROPAEO, derivado al nombramiento del primer procurador de Protección al Ambiente del Estado de Oaxaca, efectuado por el Maestro Alejandro Murat Hinojosa, Gobernador Constitucional del Estado de Oaxaca. De acuerdo con lo establecido en el TRANSITORIO SEXTO de la Ley que crea la Procuraduría de Protección al Ambiente del Estado de Oaxaca, la procuraduría se substancia por la Dirección de Protección Ambiental de la Secretaría del Medio Ambiente, Energías y Desarrollo Sustentable, motivo por el cual, se inician los trámites correspondientes para la transición, así como para la autorización de la estructura orgánica de la PROPAEO, la transferencia de recursos humanos, materiales y financieros de la Dirección de Protección Ambiental de la SEMAEDESO a la estructura orgánica autorizada el 03 de mayo del 2022 de la PROPAEO.

Actualmente de conformidad con los artículos 4 párrafo quinto y 73 fracción XXIX-G, de la Constitución Política de los Estados Unidos Mexicanos; 12 último párrafo de la Constitución Política del Estado Libre y Soberano de Oaxaca; 7 de la Ley General del Equilibrio Ecológico y la Protección al Ambiente; 1, 2, 6 fracción XVI y del 227 al 265 de Ley del Equilibrio Ecológico y Protección al Ambiente para el Estado de Oaxaca y 2 de la Ley que crea la Procuraduría de Protección al Ambiente del Estado de Oaxaca; la Administración y Acceso a la Justicia en Materia Ambiental se realiza, a través de los procedimientos de atención a denuncias y el de inspección y vigilancia en materia ambiental, las cuales son atribuciones conferidas a la Procuraduría. Dichos procedimientos, son instrumentos jurídicos indispensables, para cumplir las obligaciones relativas a procurar el derecho de toda persona a vivir en un medio ambiente sano para su desarrollo y bienestar.

Se tiene como antecedente que, en los años 2016 y 2017 la Administración y Acceso a la Justicia en Materia Ambiental, se encontraba inmerso en el programa 160 "Conservación de los recursos naturales y del medio ambiente" considerando el subprograma denominado "Expediente de denuncia ambiental concluido" con sus siguientes actividades: realización de visitas de inspección y emisión de resoluciones sancionatorias. Derivado de la creación de la SEMAEDESO, a partir del año 2018 se incorpora por primera vez el Programa 187 "Administración de Justicia en Materia Ambiental" específicamente para la Administración y Acceso a la Justicia en Materia Ambiental, actualmente este programa pasa a ser de la PROPAEO.

En nuestro estado existen diferentes actividades que generan impactos negativos al medio ambiente como; la instalación de asfaltadoras y sus emisiones a la atmósfera; la extracción de materiales pétreos y sus consecuencias al suelo, a los escurrimientos de aguas y a la flora y fauna del lugar; la construcción de fraccionamientos incrementando la cantidad de residuos sólidos urbanos y con ello los sitios clandestinos de disposición final de los mismos; el incremento de vehículos de motor, aumentando con esto las emisiones de partículas a la atmósfera; la disposición inadecuada de residuos sólidos (tiraderos a cielo abierto), lo que genera contaminación al suelo, al agua por lixiviados, malos olores, fauna nociva y en el caso de quema de residuos, por emisiones a la atmósfera; entre otros. Aunado a lo anterior en ocasiones los Centros de Verificación Vehicular incumplen el Programa de Verificación de Vehículos, con lo cual se perjudica la calidad del aire en el Estado de Oaxaca.

La PROPAEO es ahora la responsable de atender a través de sus acciones: la denuncia popular ambiental, visitas de inspección y verificación ambiental, instauración de procedimientos administrativos, de la implementación del Programa Estatal de Auditoría Ambiental, mediante el cual se promueve la participación voluntaria de las empresas al programa, así como la promoción de la convocatoria para obtener la acreditación y el registro de auditores ambientales, a personas físicas y morales.

La anterior Dirección de Protección Ambiental de la SEMAEDESO, estaba integrada por el Departamento de Inspección, Vigilancia y Control Ambiental; Departamento de Quejas y Denuncias Ambientales; Departamento de Procedimientos Administrativos y el Departamento de Auditoría Ambiental, Dictaminación y Mejora Regulatoria, de los cuales solo el Departamento de Procedimientos Administrativos contaba con un proyectista para el desarrollo y cumplimento de sus actividades, por lo que tal cual pasó a formar parte de la PROPAEO, no obstante se ha dado cumplimiento a las metas del Programa 187 "Administración de Justicia en Materia Ambiental" a partir del año 2018, con dos subprogramas:

1. Expedientes de denuncia popular en materia ambiental concluidos.
2. Empresas capacitadas en el procedimiento de auditoría ambiental.

Con la reciente entrada en funciones de la PROPAEO, surge la necesidad del aumento de un nuevo subprograma denominado "Difusión de la normativa ambiental" con el fin de; fomentar una participación decidida, informada y responsable de la sociedad y de sus organizaciones en la vigilancia y cumplimiento voluntario de la legislación ambiental a fin de incrementar su observancia y contribuir el desarrollo sustentable del Estado.

b) Principales cambios en su estructura.

La Procuraduría de Protección al Ambiente del Estado de Oaxaca, publicó su nuevo Reglamento interno en el periódico oficial tomo CIV extra el fecha 29 de noviembre del 2022, la cual se incluyó en la reacción terminologías más recientes, incluye nuevas definiciones, particularmente de los Comités con los que cuenta este organismo, depura y actualiza las facultades de la Coordinación General de las Áreas Administrativas y Operativas, Ordena y sistematiza sus artículos en títulos y capítulos incluyendo uno relativo a los actos administrativos u el enlace y acceso a la información entre otras.

4. Organización y Objeto Social

a) Objeto Social:

De acuerdo al artículo de su decreto de creación.

Artículo 2.- La Procuraduría de Protección al Ambiente del Estado de Oaxaca, tendrá por objeto:

I. Vigilar el exacto cumplimiento de la normativa ambiental en el Estado e imponer las sanciones correspondientes por el incumplimiento de las mismas, mediante los procedimientos administrativos, que permita garantizar el derecho de toda persona a disfrutar de un ambiente adecuado para su desarrollo, salud y bienestar;

II. Fomentar una participación decidida, informada y responsable de la sociedad y de sus organizaciones en la vigilancia y cumplimiento voluntario de la legislación ambiental a fin de incrementar su observancia y contribuir el desarrollo sustentable del Estado; y

III. Promover el acceso a la información ambiental para la toma de decisiones, procurando poner a disposición de la población, información oportuna y objetiva para mejorar la toma de decisiones en materia de justicia ambiental.

b) Principal Actividad:

La Procuraduría de Protección al Ambiente del Estado de Oaxaca, como organismo descentralizado del gobierno del Estado de Oaxaca tiene como misión procurar, la justicia ambiental, a través de la atención a la denuncia popular, acciones de inspección, verificación. Vigilancia, instauración de procedimientos administrativos, así como el uso y la aplicación de instrumentos voluntarios, garantizando el cumplimiento de la normatividad ambiental y proteger, vigilar y promover el respeto a los derechos ambientales de los ciudadanos, trabajando de forma eficaz, ordenada y confiable, así como coadyuvar con la sociedad y todos los sectores económicos a fin de brindar soluciones sustentables.

c) Ejercicio Fiscal:
2022

d) Régimen Jurídico:

Persona moral con fines no lucrativos

e) Consideraciones fiscales del ente: revelar el tipo de contribuciones que esté obligado a pagar o retener.

IMPUESTO SOBRE LA RENTA

- Declaración Informativa anual de retenciones del ISR por sueldos y salarios e ingresos asimilados a salarios.
- Declaración mensual informativa de proveedores.
- Entero de retenciones mensuales por ISR por sueldos y salarios.
- Declaración informativa anual de pagos y retenciones de servicios profesionales. Personas Morales.
- Informativa anual del subsidio para el empleo.

f) Estructura organizacional básica:

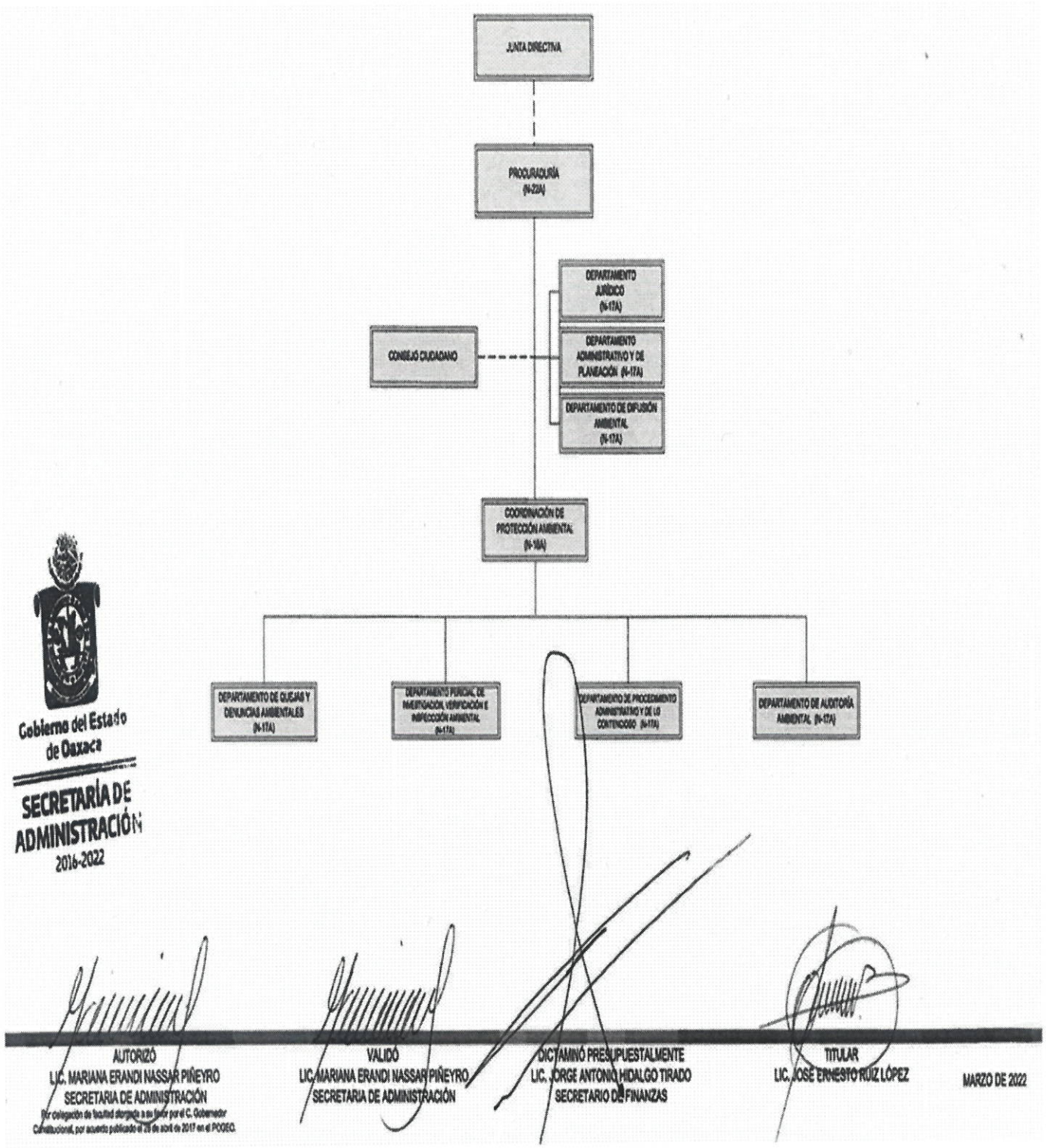

Gobierno del Estado de Oaxaca
SECRETARÍA DE ADMINISTRACIÓN
2016-2022

AUTORIZÓ
LIC. MARIANA ERANDI NASSAR PIÑEYRO
SECRETARIA DE ADMINISTRACIÓN
Por delegación de facultad otorgada a su favor por el C. Gobernador Constitucional, por acuerdo publicado el 28 de abril de 2017 en el POGEO.

VALIDÓ
LIC. MARIANA ERANDI NASSAR PIÑEYRO
SECRETARIA DE ADMINISTRACIÓN

DICTAMINÓ PRESUPUESTALMENTE
LIC. JORGE ANTONIO HIDALGO TIRADO
SECRETARIO DE FINANZAS

TITULAR
LIC. JOSÉ ERNESTO RUIZ LÓPEZ

MARZO DE 2022

5. Bases de preparación de los Estados Financieros.

a) Si se ha observado la normatividad emitida por el CONAC y demás disposiciones legales aplicables.
b) La normatividad aplicada para el reconocimiento, valuación y revelación de los diferentes rubros de la información financiera, así como las bases de medición utilizadas para la elaboración de los estados financieros; por ejemplo: costo histórico, valoración de realización, valores razonables, valor de recuperación o cualquier otro método empleado y los criterios de aplicación de los mismos.

Se aplico durante el periodo de 01 de enero al 31 de diciembre 2022 y la normatividad vigente para el reconocimiento, valuación y revelación de los diferentes rubros de la información Financiera, así como las bases de medición: valor de realización, respetando en el total de las operaciones su costo histórico.

c) Postulados básicos.

Los emitidos por el CONAC:
1. Sustancia Económica
2. Entes Públicos
3. Existencia Permanente
4. Revelación Suficiente
5. Importancia Relativa
6. Registro e Integración Presupuestaria
7. Consolidación de Información financiera
8. Devengo Contable
9. Valuación
10. Dualidad Económica
11. Consistencia

d) Norma supletoria.
Las permitidas por la Normatividad del CONAC.

e) Para las entidades que por primera vez estén implementando el base devengado de acuerdo a la Ley de Contabilidad, deberán:
-Revelar las nuevas políticas de reconocimiento:
De acuerdo a lo establecido por el CONAC.

INGRESOS

Devengado.- Cuando exista jurídicamente el derecho al cobro.
Recaudado.- Cuando existe el cobro en efectivo o cualquier otro medio de pago

EGRESOS

Comprometido.- Cuando se existe la aprobación por una autoridad competente de un acto administrativo, u otro instrumento jurídico que formaliza una relación jurídica con terceros para la adquisición de bienes y servicios.

Devengado.- Cuando se reconoce de una obligación de pago a favor de terceros por la recepción de conformidad de bienes, servicios contratados.

Ejercido.- Cuando se emite una cuenta por liquidar Certifica aprobada por la autoridad competente

Pagado.- Cuando se realiza la cancelación total o parcial de las obligaciones de pago.

-Revelar los cambios en las políticas, la clasificación y medición de las mismas, así como su impacto en la información financiera:

6. Políticas de Contabilidad Significativas:

   a) Actualización: El registro de la contabilidad se realizó en base a los lineamientos establecidos por el CONAC.
   b) Informar sobre la realización de operaciones en el extranjero y de sus efectos en la información financiera gubernamental:
      Durante el periodo del 01 de enero al 31 diciembre del 2022, no se realizaron operaciones en Moneda Extranjera.

   c) Método de evaluación de la inversión en acciones en el Sector Paraestatal.
      NO APLICA.

   d) Sistema y método de valuación de inventarios.
      El CONAC ha emitido las normas para la valoración de los Activos y el patrimonio de los entes públicos, esta norma permite definir y estandarizar los conceptos básicos de valuación, contenidos en las normas particulares aplicables a los distintos elementos integrantes de los estados Financieros.

e) Beneficios a empleados:

No se tienen reservas para beneficios futuros de los empleados, más que las contempladas anualmente en el presupuesto de egresos del ejercicio presente.

f) Provisiones:

Las provisiones al 31 de diciembre del 2022, lo conforman los siguientes conceptos: en el rubro de servicios personales (nómina de los trabajadores) cuotas obreras IMSS, Cuotas obreras IMSS R.C.V. y Crédito de vivienda.

g) Reservas:

NO se cuenta con Reservas.

h) Cambios en políticas contables y corrección de errores junto con la revelación de los efectos que se tendrá en la información financiera del ente público, ya sea retrospectivos o prospectivos.

i) Reclasificaciones: Durante el periodo del 01 de enero al 31 de diciembre 2022, no se realizaron reclasificaciones.

j) Depuración y Cancelación de saldos:

Las depuraciones y cancelaciones de saldos se realizaron cada mes en diferentes cuentas contables durante el periodo comprendido: Del 01 de enero al 31 de diciembre del 2022, con la finalidad de presentar cifras actualizadas en los Estados Financieros.

7. Posición en Moneda Extranjera y Protección por riesgo Cambiario:

a) Activos en moneda extranjera:
No aplica.

b) Pasivos en moneda extranjera:
No se tienen Pasivos en moneda extranjera.

8. Reporte Analítico del Activo:

a) Vida útil o porcentajes de depreciación, deterioro o amortización utilizados en los diferentes tipos de activos:

Durante el periodo del 01 enero al 31 de diciembre del 2022. La entidad no refleja saldos en el rubro de Depreciación Deterioro y Amortización Acumulada de Bienes e Intangibles, ya que a esta fecha la entidad aun no contaba con bienes.

b) Cambios en el porcentaje de depreciación o valor residual de los activos:

c) Importe de los gastos conceptualizados en el ejercicio, tanto financieros como de investigación y desarrollo:
No aplica.

d) Riesgos por tipo de cambio o tipo de interés de las inversiones financieras:
No aplica.

e) Valor activado en el ejercicio de los bienes construidos por la entidad:
Los bienes de la entidad se reconocen dentro de su Activo No Circulante de su costo histórico, de conformidad con el artículo 29 de la Ley General de Contabilidad Gubernamental.

f) Otras circunstancias de carácter significativo que afecten el activo, tales como bienes en garantía, señalados en embargos, litigios, títulos de inversiones, entregados en garantías, baja significativa del valor de inversiones financieras, etc.:
No aplica

Desmantelamiento de Activos, procedimientos, implicaciones, efectos contables:
No aplica

g) Administración de activos; planeación con el objetivo de que el ente los utilice de manera más efectiva:
Se utilizan los activos con la operación y mantenimiento optimo.
Adicionalmente, se deben incluir las explicaciones de las principales variaciones en el activo, en cuadros comparativos como sigue:

a) Inversiones en valores:
No aplica.

b) Patrimonio de Organismos descentralizados
No aplica.

c) Inversiones en empresas de participación mayoritaria:
No se tiene inversión en este tipo de empresas.

d) Inversiones en empresas de participación minoritaria:

No aplica.

9. Fideicomisos, Mandatos y Análogos

a) Por ramo administrativo que los reporta:

No aplica.

b) Enlistar los de mayor monto de disponibilidad, relacionando aquellos que conforman el 80% de las disponibilidades:

No aplica

10. Reporte de la Recaudación

a) Análisis del comportamiento de la recaudación correspondiente al ente público o cualquier tipo de ingreso, de forma separada los ingresos locales de los federales:

En este periodo no aplica .

b) Proyección de la recaudación e ingresos en el mediano plazo:

En este periodo no aplica.

11. Información sobre la Deuda y el Reporte Analítico de la Deuda:

a) Utilizar al menos los siguientes indicadores: Deuda respecto al PIB y deuda respecto a la recaudación tomando, como mínimo, un periodo igual o menor a 5 años.

No aplica.

b) Información de manera agrupada por tipo de valor gubernamental o instrumento financiero en la que se considere interese, comisiones, tasa, perfil de vencimiento y otros gastos de la deuda.

No aplica.

12. Calificaciones otorgadas:

No se cuenta con calificaciones otorgadas o certificaciones.

13. Proceso de Mejora:

a) Principales Políticas de control interno:

Para el desarrollo de los programas deberá ser a mediano plazo y estarían basados en cuatro estrategias funcionales y cinco aspectos organizacionales, con objetivos operaciones, actividades, participantes, costos y evaluación sin reducción del presupuesto para obtener una eficiente atención médica y realizar la capacitación y sensibilización de este programa.

b) Medidas de desempeño financiero, metas y alcance:

Racionar el uso de los recursos, para alcanzar el cumplimiento de las funciones para el ejercicio completo.

14. Información por Segmentos:

Toda la información del Ente, está procesada y se encuentra disponible por Unidad Responsable de realizar las funciones propias.

15. Eventos Posteriores al Cierre:

El ente público no tiene hechos ocurridos en el periodo posterior al que informa, que proporcionen mayor evidencia sobre eventos que le afectan económicamente y que no se conocían a la fecha de cierre.

16. Partes Relacionadas:

No existen partes relacionadas que pudieran ejercer influencia significativa sobre la toma de decisiones financieras y operativas.

17. Responsabilidad sobre la presentación razonable de los Estados Financieros.

GOBIERNO DEL ESTADO
DE OAXACA

PROPAEO
PROCURADURÍA DE PROTECCIÓN AL AMBIENTE DEL ESTADO DE OAXACA

Estos estados Financieros fueron autorizados para su emisión el día 24 del mes de enero de 2023, por el Lic. José Ernesto Ruíz López en su carácter de Procurador de Protección al Ambiente del Estado de Oaxaca.

Bajo protesta de decir verdad declaro que los Estados Financieros y sus Notas, son razonablemente correctas y son responsabilidad del emisor.

C.P. SILVIA LÓPEZ CASTILLO
JEFA DEL DEPARTAMENTO ADMINISTRATIVO Y DE PLANEACIÓN.

OAXACA GOBIERNO DEL ESTADO
PROPAEO PROCURADURÍA DE PROTECCIÓN AL AMBIENTE DEL ESTADO DE OAXACA

LIC. JOSÉ ERNESTO RUIZ LÓPEZ
PROCURADOR DE PROTECCIÓN AL AMBIENTE DEL ESTADO DE OAXACA.

Conciliación entre los Ingresos Presupuestarios y Contables

Correspondiente del 01 de enero al 31 de diciembre del 2022

(Pesos)

1. Total de ingresos (presupuestarios)	$ 2,282,500.00

2. Mas Ingresos Contables no Presupuestarios		
Incremento por variación de inventarios		
Disminución del exceso de estimaciones por pérdida o deterioro u obsolescencia		
Disminución del exceso de provisiones		
Otros ingresos y beneficios varios		
Otros Ingresos Contables no Presupuestarios		

3. Menos ingresos presupuestarios no contables		$
Producto de capital		
Aprovechamiento capital		
Ingresos derivados de financiamientos		
Otros Ingresos presupuestarios no contables		

4. Ingresos Contables	$ 2,282,500.00

Conciliación entre los Egresos Presupuestarios y los Gastos Contables
Correspondiente del 01 de enero al 31 de diciembre del 2022
(Pesos)

1. Total de egresos (presupuestarios)		$2,282,500.00
2. Menos egresos presupuestarios contables		
Mobiliario y equipo de administración		
Mobiliario y equipo educacional y recreativo		
Equipo e instrumental médico y de laboratorio		
Vehículos y equipos de transporte		
Equipo de defensa y seguridad		
Maquinaria, otros equipos y herramientas		
Activos Biologicos		
Bienes inmuebles		
Activos intangibles		
Obra públuca en biene propios		
Acciones y participaciones del capital		
Compra de títulos y valores		
Inversiones en fideicomisos, mandatos y otros análogos		
Provisiones para contingencias y otras erogaciones especiales		
Amortización de la deuda pública		
Aduedos de ejercicios fiscales anteriores (ADEFAS)		
Otros egresos Presupuestales no Contables		
3. Más Gastos Contables No Presupuestales		
Estimaciones, depreciación, deterioros, obsolencia, y amortización		
Provisiones		
Disminución de inventarios		
Aumento por insuficiencia de estimaciones por perdida o deterioro y obsolencia		
Aumento por insuficiencia de provisiones		
Otros Gastos		
Otros Gastos Contables No Presupuestales		
4. Total Gastos Contables		$ 2,282,500.00

GOBIERNO DEL ESTADO
DE OAXACA

PROPAEO
PROCURADURÍA DE PROTECCIÓN AL AMBIENTE DEL ESTADO DE OAXACA

ESTADO ANALITICO DE INGRESOS PRESUPUESTARIOS
PROCURADURÍA DE PROTECCIÓN AL AMBIENTE DEL ESTADO DE OAXACA.
DEL 01 DE ENERO AL 31 DE DICIEMBRE 2022

Rubro de Ingresos	Estimado	Ampliaciones y Reducciones	Modificado	Devengado	Recaudado	Diferencia
	(1)	(2)	(3=1+2)	(4)	(5)	(6=3-4)
Impuestos						
Contribuciones de Mejoras						
Derechos						
Productos						
Corriente						
Capital						
Aprovechamientos						
Corriente						
Capital						
Ingresos por Ventas de Bienes y Servicios						
Contribuciones no Comprendidas en las Fracciones de la Ley de Ingresos Causados en Ejercicios Fiscales Anteriores Pendientes de Liquidació o Pago						
Participaciones y Aportaciones						
Transferencias, Asignaciones, Subsidios y Otras Ayudas						
Otros Ingresos						
TOTAL						
				Ingresos excedentes		

Estado Analítico de Ingresos Por Fuente de Financiamiento	Estimado	Ampliaciones y Reducciones	Modificado	Devengado	Recaudado	Diferencia
	(1)	(2)	(3=1+2)	(4)	(5)	(6=3-4)
Ingresos del Gobierno						
Impuestos						
Contribuciones de Mejoras						
Derechos						
Productos						
Corriente						
Capital						
Aprovechamientos						
Corriente						
Capital						
Contribuciones no Comprendidas en las Fracciones de la Ley de Ingresos Causados en Ejercicios Fiscales Anteriores Pendientes de Liquidación o Pago						
Participaciones y Aportaciones						
Transferencias, Asignaciones, Subsidios y Otras Ayudas						
Otros Ingresos						
Ingresos de Organismos y Empresas						
Cuotas y Aportaciones de Seguridad Social						
Ingresos por Ventas de Bienes y Servicios						
Transferencias, Asignaciones, Subsidios y Otras Ayudas						
Ingresos derivados de financiamiento						
Ingresos derivados de financiamiento						
TOTAL						
				Ingresos excedentes		

2022

GOBIERNO DEL ESTADO DE OAXACA
PRESUPUESTO DE EGRESOS
ESTADO DEL EJERCICIO PRESUPUESTAL

PERIODO : DE ENERO A DICIEMBRE

FINANZAS
SECRETARÍA DE FINANZAS

574 PROCURADURÍA DE PROTECCIÓN AL AMBIENTE DEL ESTADO DE OAXACA

Clave	Concepto	Tipo clave	Aprobado	Modificado	Comprometido	Devengado	Ejercido	Pagado	Por Comprometer	Por Ejercer	Por Pagar
574-001 PROCURADURÍA DE PROTECCIÓN AL AMBIENTE DEL ESTADO DE OAXACA											
AEAAA0422 ASIGNACIÓN ORDINARIA DE OPERACIÓN											
PROG : 187 ADMINISTRACIÓN Y ACCESO A LA JUSTICIA EN MATERIA AMBIENTAL											
SPROG : 01 CONCLUSIÓN DE EXPEDIENTES DE DENUNCIA POPULAR EN MATERIA AMBIENTAL											
PROY. : 000 --											
574001-18701000001 GESTIÓN ADMINISTRATIVA PARA LA PROCURACIÓN DE JUSTICIA AMBIENTAL											
4 TRANSFERENCIAS, ASIGNACIONES, SUBSIDIOS Y OTRAS AYUDAS											
A SERVICIOS PERSONALES											
574001-18701000001-411005AEAAA0422	SUELDOS PARA MMyS	D	0.00	543,042.00	513,598.73	513,598.73	513,598.73	0.00	29,443.27	29,443.27	513,598.73
574001-18701000001-411006AEAAA0422	SUELDOS PARA CONFIANZA	D	0.00	0.00	0.00	0.00	0.00	0.00	0.00	0.00	0.00
574001-18701000001-411017AEAAA0422	SUELDOS PARA CONTRATO CONFIANZA	D	0.00	26,144.00	26,144.00	26,144.00	26,144.00	0.00	0.00	0.00	26,144.00
574001-18701000001-411023AEAAA0422	QUINQUENIOS PARA MMyS	D	0.00	10,153.00	10,153.00	10,153.00	10,153.00	0.00	0.00	0.00	10,153.00
574001-18701000001-411034AEAAA0422	PRIMA VACACIONAL Y DOMINICAL PARA MMyS	D	0.00	22,002.66	11,939.30	11,939.30	11,939.30	0.00	10,063.36	10,063.36	11,939.30
574001-18701000001-411037AEAAA0422	PRIMA VACACIONAL Y DOMINICAL PARA CONTRATO CONFIANZA	D	0.00	0.00	0.00	0.00	0.00	0.00	0.00	0.00	0.00
574001-18701000001-411039AEAAA0422	GRATIFICACIÓN DE FIN DE AÑO PARA MMyS	D	0.00	55,004.67	51,304.69	51,304.69	51,304.69	0.00	3,699.98	3,699.98	51,304.69
574001-18701000001-411042AEAAA0422	GRATIFICACIÓN DE FIN DE AÑO PARA CONTRATO CONFIANZA	D	0.00	2,723.33	2,178.67	2,178.67	2,178.67	0.00	544.66	544.66	2,178.67
574001-18701000001-411047AEAAA0422	COMPENSACIÓN FIJA GARANTIZADA MMyS	D	0.00	239,890.50	221,563.50	221,563.50	221,563.50	0.00	18,327.00	18,327.00	221,563.50
574001-18701000001-411061AEAAA0422	CUOTAS AL I.M.S.S. PARA MMyS	D	0.00	272,157.50	266,527.44	140,587.51	118,402.75	0.00	5,630.06	153,754.75	118,402.75
574001-18701000001-411064AEAAA0422	CUOTAS AL I.M.S.S. PARA CONTRATO CONFIANZA	D	0.00	10,455.00	4,553.46	4,553.46	3,433.76	0.00	5,901.54	7,021.24	3,433.76
574001-18701000001-411072AEAAA0422	CUOTAS AL INFONAVIT PARA MMyS	D	0.00	76,495.00	71,652.37	71,652.37	17,613.67	0.00	4,842.63	58,881.33	17,613.67
574001-18701000001-411075AEAAA0422	CUOTAS AL INFONAVIT PARA CONTRATO CONFIANZA	D	0.00	2,565.00	1,426.32	1,426.32	0.00	0.00	1,138.68	2,565.00	0.00
574001-18701000001-411082AEAAA0422	RETIRO, CESANTÍA Y VEJEZ PARA MMyS	D	0.00	78,795.00	73,801.98	73,801.98	18,142.09	0.00	4,993.02	60,652.91	18,142.09
574001-18701000001-411085AEAAA0422	RETIRO, CESANTÍA Y VEJEZ PARA CONTRATO CONFIANZA	D	0.00	2,565.00	1,469.11	1,469.11	0.00	0.00	1,095.89	2,565.00	0.00
574001-18701000001-411123AEAAA0422	AYUDAS PARA CONTRATO CONFIANZA	D	0.00	19,768.33	19,309.67	19,309.67	19,309.67	0.00	458.66	458.66	19,309.67
574001-18701000001-411133AEAAA0422	REMUNERACIONES AL DESEMPEÑO LABORAL MMyS	D	0.00	896,194.50	844,119.50	844,119.50	844,119.50	0.00	52,075.00	52,075.00	844,119.50
574001-18701000001-411145AEAAA0422	PREVISIONES SOCIALES MMyS	D	0.00	123,847.00	118,391.21	118,391.21	118,391.21	0.00	5,455.79	5,455.79	118,391.21
574001-18701000001-411149AEAAA0422	ESTIMULO PARA CONTRATO CONFIANZA	D	0.00	2,595.00	2,595.00	2,595.00	2,595.00	0.00	0.00	0.00	2,595.00
	TOTAL ID PARTIDA :		**0.00**	**2,384,397.49**	**2,240,727.95**	**2,114,788.02**	**1,978,889.54**	**0.00**	**143,669.54**	**405,507.95**	**1,978,889.54**
B MATERIALES Y SUMINISTROS											
574001-18701000001-411201AEAAA0422	MATERIALES, ÚTILES Y EQUIPOS MENORES DE OFICINA	D	0.00	0.00	0.00	0.00	0.00	0.00	0.00	0.00	0.00
574001-18701000001-411205AEAAA0422	MATERIALES, ÚTILES Y EQUIPOS MENORES DE TECNOLOGÍAS DE LA INFORMACIÓN Y COMUNICACIONES	D	0.00	0.00	0.00	0.00	0.00	0.00	0.00	0.00	0.00
574001-18701000001-411207AEAAA0422	MATERIAL DE LIMPIEZA	D	0.00	0.00	0.00	0.00	0.00	0.00	0.00	0.00	0.00
574001-18701000001-411208AEAAA0422	SUMINISTROS DIVERSOS	D	0.00	0.00	0.00	0.00	0.00	0.00	0.00	0.00	0.00
574001-18701000001-411230AEAAA0422	MATERIAL ELÉCTRICO Y ELECTRÓNICO	D	0.00	0.00	0.00	0.00	0.00	0.00	0.00	0.00	0.00
574001-18701000001-411240AEAAA0422	OTROS PRODUCTOS QUÍMICOS	D	0.00	0.00	0.00	0.00	0.00	0.00	0.00	0.00	0.00
574001-18701000001-411241AEAAA0422	COMBUSTIBLES, LUBRICANTES Y ADITIVOS	D	0.00	0.00	0.00	0.00	0.00	0.00	0.00	0.00	0.00
574001-18701000001-411244AEAAA0422	VESTUARIO ADMINISTRATIVO Y DE CAMPO	D	0.00	0.00	0.00	0.00	0.00	0.00	0.00	0.00	0.00
574001-18701000001-411253AEAAA0422	HERRAMIENTAS MENORES	D	0.00	0.00	0.00	0.00	0.00	0.00	0.00	0.00	0.00
574001-18701000001-411254AEAAA0422	REFACCIONES Y ACCESORIOS MENORES PARA EDIFICIOS	D	0.00	0.00	0.00	0.00	0.00	0.00	0.00	0.00	0.00
574001-18701000001-411257AEAAA0422	REFACCIONES Y ACCESORIOS MENORES DE EQUIPO DE CÓMPUTO Y TECNOLOGÍAS DE LA INFORMACIÓN	D	0.00	0.00	0.00	0.00	0.00	0.00	0.00	0.00	0.00
574001-18701000001-411259AEAAA0422	REFACCIONES Y ACCESORIOS MENORES PARA EQUIPO DE TRANSPORTE	D	0.00	0.00	0.00	0.00	0.00	0.00	0.00	0.00	0.00
	TOTAL ID PARTIDA :		**0.00**	**0.00**	**0.00**	**0.00**	**0.00**	**0.00**	**0.00**	**0.00**	**0.00**
C SERVICIOS GENERALES											
574001-18701000001-411303AEAAA0422	AGUA	D	0.00	0.00	0.00	0.00	0.00	0.00	0.00	0.00	0.00
574001-18701000001-411308AEAAA0422	SERVICIO POSTAL Y TELEGRÁFICO	D	0.00	0.00	0.00	0.00	0.00	0.00	0.00	0.00	0.00
574001-18701000001-411312AEAAA0422	ARRENDAMIENTO DE FOTOCOPIADO	D	0.00	0.00	0.00	0.00	0.00	0.00	0.00	0.00	0.00

574 PROCURADURÍA DE PROTECCIÓN AL AMBIENTE DEL ESTADO DE OAXACA

Clave	Concepto	Tipo clave	Aprobado	Modificado	Comprometido	Devengado	Ejercido	Pagado	Por Comprometer	Por Ejercer	Por Pagar
574-001 PROCURADURÍA DE PROTECCIÓN AL AMBIENTE DEL ESTADO DE OAXACA											
AEAAA0422 ASIGNACIÓN ORDINARIA DE OPERACIÓN											
574001-18701000001	GESTIÓN ADMINISTRATIVA PARA LA PROCURACIÓN DE JUSTICIA AMBIENTAL										
C	**SERVICIOS GENERALES**										
574001-18701000001-411340AEAAA0422	SEGUROS Y FIANZAS DE EQUIPO DE TRANSPORTE	D	0.00	0.00	0.00	0.00	0.00	0.00	0.00	0.00	0.00
574001-18701000001-411351AEAAA0422	INSTALACIÓN, MANTENIMIENTO Y REPARACIÓN DE EQUIPO DE CÓMPUTO Y TECNOLOGÍA DE LA INFORMACIÓN	D	0.00	0.00	0.00	0.00	0.00	0.00	0.00	0.00	0.00
574001-18701000001-411353AEAAA0422	MANTTO. Y REPARACIÓN DE EQUIPO DE TRANSPORTE	D	0.00	0.00	0.00	0.00	0.00	0.00	0.00	0.00	0.00
574001-18701000001-411369AEAAA0422	PASAJES AÉREOS	D	0.00	0.00	0.00	0.00	0.00	0.00	0.00	0.00	0.00
574001-18701000001-411370AEAAA0422	PASAJES TERRESTRES	D	0.00	0.00	0.00	0.00	0.00	0.00	0.00	0.00	0.00
574001-18701000001-411373AEAAA0422	PEAJES Y PUENTES	D	0.00	0.00	0.00	0.00	0.00	0.00	0.00	0.00	0.00
574001-18701000001-411374AEAAA0422	VIÁTICOS EN EL PAÍS	D	0.00	0.00	0.00	0.00	0.00	0.00	0.00	0.00	0.00
574001-18701000001-411378AEAAA0422	GASTOS EN COMISIÓN	D	0.00	0.00	0.00	0.00	0.00	0.00	0.00	0.00	0.00
574001-18701000001-411382AEAAA0422	REUNIONES, CONGRESOS Y CONVENCIONES	D	0.00	0.00	0.00	0.00	0.00	0.00	0.00	0.00	0.00
574001-18701000001-411388AEAAA0422	IMPUESTOS Y DERECHOS VEHICULARES	D	0.00	0.00	0.00	0.00	0.00	0.00	0.00	0.00	0.00
574001-18701000001-411395AEAAA0422	IMPUESTO SOBRE NOMINAS MMyS	D	0.00	56,818.00	38,098.00	38,098.00	0.00	0.00	18,720.00	56,818.00	0.00
574001-18701000001-411398AEAAA0422	IMPUESTO SOBRE NOMINAS CONTRATO CONFIANZA	D	0.00	1,541.00	0.00	0.00	0.00	0.00	1,541.00	1,541.00	0.00
	TOTAL ID PARTIDA :		**0.00**	**58,359.00**	**38,098.00**	**38,098.00**	**0.00**	**0.00**	**20,261.00**	**58,359.00**	**0.00**
	TOTAL CAPITULO :		**0.00**	**2,442,756.49**	**2,278,825.95**	**2,152,886.02**	**1,978,889.54**	**0.00**	**163,930.54**	**463,866.95**	**1,978,889.54**
	TOTAL OBRA O ACCION :		**0.00**	**2,442,756.49**	**2,278,825.95**	**2,152,886.02**	**1,978,889.54**	**0.00**	**163,930.54**	**463,866.95**	**1,978,889.54**
574001-18701000002	SANCIONES POR INCUMPLIMIENTO A LA NORMATIVIDAD AMBIENTAL ESTATAL.										
4	TRANSFERENCIAS, ASIGNACIONES, SUBSIDIOS Y OTRAS AYUDAS										
B	**MATERIALES Y SUMINISTROS**										
574001-18701000002-411201AEAAA0422	MATERIALES, ÚTILES Y EQUIPOS MENORES DE OFICINA	C	0.00	0.00	0.00	0.00	0.00	0.00	0.00	0.00	0.00
574001-18701000002-411201AEAAA0422	MATERIALES, ÚTILES Y EQUIPOS MENORES DE OFICINA	D	0.00	2,000.00	2,000.00	2,000.00	2,000.00	0.00	0.00	0.00	2,000.00
	TOTAL ID PARTIDA :		**0.00**	**2,000.00**	**2,000.00**	**2,000.00**	**2,000.00**	**0.00**	**0.00**	**0.00**	**2,000.00**
C	**SERVICIOS GENERALES**										
574001-18701000002-411308AEAAA0422	SERVICIO POSTAL Y TELEGRÁFICO	D	0.00	2,000.00	2,000.00	0.00	0.00	0.00	0.00	2,000.00	0.00
	TOTAL ID PARTIDA :		**0.00**	**2,000.00**	**2,000.00**	**0.00**	**0.00**	**0.00**	**0.00**	**2,000.00**	**0.00**
	TOTAL CAPITULO :		**0.00**	**4,000.00**	**4,000.00**	**2,000.00**	**2,000.00**	**0.00**	**0.00**	**2,000.00**	**2,000.00**
	TOTAL OBRA O ACCION :		**0.00**	**4,000.00**	**4,000.00**	**2,000.00**	**2,000.00**	**0.00**	**0.00**	**2,000.00**	**2,000.00**
574001-18701000003	FOMENTAR LA PARTICIPACIÓN CIUDADANA EN MATERIA AMBIENTAL..										
4	TRANSFERENCIAS, ASIGNACIONES, SUBSIDIOS Y OTRAS AYUDAS										
B	**MATERIALES Y SUMINISTROS**										
574001-18701000003-411201AEAAA0422	MATERIALES, ÚTILES Y EQUIPOS MENORES DE OFICINA	C	0.00	0.00	0.00	0.00	0.00	0.00	0.00	0.00	0.00
574001-18701000003-411201AEAAA0422	MATERIALES, ÚTILES Y EQUIPOS MENORES DE OFICINA	D	0.00	900.00	900.00	900.00	900.00	0.00	0.00	0.00	900.00
574001-18701000003-411241AEAAA0422	COMBUSTIBLES, LUBRICANTES Y ADITIVOS	C	0.00	0.00	0.00	0.00	0.00	0.00	0.00	0.00	0.00
574001-18701000003-411241AEAAA0422	COMBUSTIBLES, LUBRICANTES Y ADITIVOS	D	0.00	0.00	0.00	0.00	0.00	0.00	0.00	0.00	0.00
574001-18701000003-411259AEAAA0422	REFACCIONES Y ACCESORIOS MENORES PARA EQUIPO DE TRANSPORTE	D	0.00	0.00	0.00	0.00	0.00	0.00	0.00	0.00	0.00
	TOTAL ID PARTIDA :		**0.00**	**900.00**	**900.00**	**900.00**	**900.00**	**0.00**	**0.00**	**0.00**	**900.00**
C	**SERVICIOS GENERALES**										
574001-18701000003-411308AEAAA0422	SERVICIO POSTAL Y TELEGRÁFICO	D	0.00	0.00	0.00	0.00	0.00	0.00	0.00	0.00	0.00
574001-18701000003-411374AEAAA0422	VIÁTICOS EN EL PAÍS	D	0.00	6,400.00	6,400.00	4,600.00	4,600.00	0.00	0.00	1,800.00	4,600.00
	TOTAL ID PARTIDA :		**0.00**	**6,400.00**	**6,400.00**	**4,600.00**	**4,600.00**	**0.00**	**0.00**	**1,800.00**	**4,600.00**
	TOTAL CAPITULO :		**0.00**	**7,300.00**	**7,300.00**	**5,500.00**	**5,500.00**	**0.00**	**0.00**	**1,800.00**	**5,500.00**
	TOTAL OBRA O ACCION :		**0.00**	**7,300.00**	**7,300.00**	**5,500.00**	**5,500.00**	**0.00**	**0.00**	**1,800.00**	**5,500.00**
574001-18701000004	INVESTIGAR LAS DENUNCIAS REFERENTES A LA VIOLACIÓN O INCUMPLIMIENTO DE LA NORMATIVIDAD AMBIENTAL ESTATAL.										
4	TRANSFERENCIAS, ASIGNACIONES, SUBSIDIOS Y OTRAS AYUDAS										

574 PROCURADURÍA DE PROTECCIÓN AL AMBIENTE DEL ESTADO DE OAXACA

Clave	Concepto	Tipo clave	Aprobado	Modificado	Comprometido	Devengado	Ejercido	Pagado	Por Comprometer	Por Ejercer	Por Pagar
574-001 PROCURADURÍA DE PROTECCIÓN AL AMBIENTE DEL ESTADO DE OAXACA											
AEAAA0422 ASIGNACIÓN ORDINARIA DE OPERACIÓN											
574001-18701000004 INVESTIGAR LAS DENUNCIAS REFERENTES A LA VIOLACIÓN O INCUMPLIMIENTO DE LA NORMATIVIDAD AMBIENTAL ESTATAL.											
B MATERIALES Y SUMINISTROS											
574001-18701000004-411241AEAAA0422	COMBUSTIBLES, LUBRICANTES Y ADITIVOS	C	0.00	0.00	0.00	0.00	0.00	0.00	0.00	0.00	0.00
574001-18701000004-411241AEAAA0422	COMBUSTIBLES, LUBRICANTES Y ADITIVOS	D	0.00	0.00	0.00	0.00	0.00	0.00	0.00	0.00	0.00
574001-18701000004-411259AEAAA0422	REFACCIONES Y ACCESORIOS MENORES PARA EQUIPO DE TRANSPORTE	D	0.00	0.00	0.00	0.00	0.00	0.00	0.00	0.00	0.00
	TOTAL ID PARTIDA :		**0.00**	**0.00**	**0.00**	**0.00**	**0.00**	**0.00**	**0.00**	**0.00**	**0.00**
C SERVICIOS GENERALES											
574001-18701000004-411374AEAAA0422	VIÁTICOS EN EL PAÍS	D	0.00	10,000.00	9,400.00	8,400.00	8,400.00	0.00	600.00	1,600.00	8,400.00
	TOTAL ID PARTIDA :		**0.00**	**10,000.00**	**9,400.00**	**8,400.00**	**8,400.00**	**0.00**	**600.00**	**1,600.00**	**8,400.00**
	TOTAL CAPITULO :		**0.00**	**10,000.00**	**9,400.00**	**8,400.00**	**8,400.00**	**0.00**	**600.00**	**1,600.00**	**8,400.00**
	TOTAL OBRA O ACCION :		**0.00**	**10,000.00**	**9,400.00**	**8,400.00**	**8,400.00**	**0.00**	**600.00**	**1,600.00**	**8,400.00**
574001-18701000005 VIGILAR EL CUMPLIMIENTO DE LA NORMATIVA AMBIENTAL EN EL ESTADO											
4 TRANSFERENCIAS, ASIGNACIONES, SUBSIDIOS Y OTRAS AYUDAS											
B MATERIALES Y SUMINISTROS											
574001-18701000005-411201AEAAA0422	MATERIALES, ÚTILES Y EQUIPOS MENORES DE OFICINA	C	0.00	0.00	0.00	0.00	0.00	0.00	0.00	0.00	0.00
574001-18701000005-411201AEAAA0422	MATERIALES, ÚTILES Y EQUIPOS MENORES DE OFICINA	D	0.00	1,904.63	1,904.63	1,904.63	1,904.63	0.00	0.00	0.00	1,904.63
574001-18701000005-411241AEAAA0422	COMBUSTIBLES, LUBRICANTES Y ADITIVOS	C	0.00	0.00	0.00	0.00	0.00	0.00	0.00	0.00	0.00
574001-18701000005-411241AEAAA0422	COMBUSTIBLES, LUBRICANTES Y ADITIVOS	D	0.00	9,310.33	9,310.33	4,800.00	4,800.00	0.00	0.00	4,510.33	4,800.00
574001-18701000005-411246AEAAA0422	PRENDAS DE PROTECCIÓN ADMINISTRATIVO Y DE CAMPO	D	0.00	0.00	0.00	0.00	0.00	0.00	0.00	0.00	0.00
574001-18701000005-411259AEAAA0422	REFACCIONES Y ACCESORIOS MENORES PARA EQUIPO DE TRANSPORTE	D	0.00	7,963.41	7,963.41	7,963.41	7,963.41	0.00	0.00	0.00	7,963.41
	TOTAL ID PARTIDA :		**0.00**	**19,178.37**	**19,178.37**	**14,668.04**	**14,668.04**	**0.00**	**0.00**	**4,510.33**	**14,668.04**
C SERVICIOS GENERALES											
574001-18701000005-411340AEAAA0422	SEGUROS Y FIANZAS DE EQUIPO DE TRANSPORTE	C	0.00	0.00	0.00	0.00	0.00	0.00	0.00	0.00	0.00
574001-18701000005-411340AEAAA0422	SEGUROS Y FIANZAS DE EQUIPO DE TRANSPORTE	D	0.00	0.00	0.00	0.00	0.00	0.00	0.00	0.00	0.00
574001-18701000005-411353AEAAA0422	MANTTO. Y REPARACIÓN DE EQUIPO DE TRANSPORTE	C	0.00	0.00	0.00	0.00	0.00	0.00	0.00	0.00	0.00
574001-18701000005-411353AEAAA0422	MANTTO. Y REPARACIÓN DE EQUIPO DE TRANSPORTE	D	0.00	1,740.00	1,740.00	1,740.00	1,740.00	927.50	0.00	0.00	812.50
574001-18701000005-411374AEAAA0422	VIÁTICOS EN EL PAÍS	D	0.00	76,958.78	76,400.00	69,600.00	69,600.00	0.00	558.78	7,358.78	69,600.00
574001-18701000005-411388AEAAA0422	IMPUESTOS Y DERECHOS VEHICULARES	D	0.00	0.00	0.00	0.00	0.00	0.00	0.00	0.00	0.00
	TOTAL ID PARTIDA :		**0.00**	**78,698.78**	**78,140.00**	**71,340.00**	**71,340.00**	**927.50**	**558.78**	**7,358.78**	**70,412.50**
	TOTAL CAPITULO :		**0.00**	**97,877.15**	**97,318.37**	**86,008.04**	**86,008.04**	**927.50**	**558.78**	**11,869.11**	**85,080.54**
	TOTAL OBRA O ACCION :		**0.00**	**97,877.15**	**97,318.37**	**86,008.04**	**86,008.04**	**927.50**	**558.78**	**11,869.11**	**85,080.54**
	TOTAL PROYECTO :		**0.00**	**2,561,933.64**	**2,396,844.32**	**2,254,794.06**	**2,080,797.58**	**927.50**	**165,089.32**	**481,136.06**	**2,079,870.08**
	TOTAL SUB.PROGRAMA :		**0.00**	**2,561,933.64**	**2,396,844.32**	**2,254,794.06**	**2,080,797.58**	**927.50**	**165,089.32**	**481,136.06**	**2,079,870.08**
SPROG : 02 CAPACITACIÓN A EMPRESAS EN EL PROCEDIMIENTO DE AUDITORIA AMBIENTAL											
PROY. : 000 --											
574001-18702000001 FOMENTAR EL CUMPLIMIENTO AMBIENTAL VOLUNTARIO.											
4 TRANSFERENCIAS, ASIGNACIONES, SUBSIDIOS Y OTRAS AYUDAS											
B MATERIALES Y SUMINISTROS											
574001-18702000001-411201AEAAA0422	MATERIALES, ÚTILES Y EQUIPOS MENORES DE OFICINA	C	0.00	0.00	0.00	0.00	0.00	0.00	0.00	0.00	0.00
574001-18702000001-411201AEAAA0422	MATERIALES, ÚTILES Y EQUIPOS MENORES DE OFICINA	D	0.00	1,152.00	1,152.00	1,152.00	1,152.00	0.00	0.00	0.00	1,152.00
574001-18702000001-411241AEAAA0422	COMBUSTIBLES, LUBRICANTES Y ADITIVOS	C	0.00	0.00	0.00	0.00	0.00	0.00	0.00	0.00	0.00
574001-18702000001-411241AEAAA0422	COMBUSTIBLES, LUBRICANTES Y ADITIVOS	D	0.00	6,070.45	6,050.00	4,050.00	4,050.00	0.00	20.45	2,020.45	4,050.00
	TOTAL ID PARTIDA :		**0.00**	**7,222.45**	**7,202.00**	**5,202.00**	**5,202.00**	**0.00**	**20.45**	**2,020.45**	**5,202.00**
C SERVICIOS GENERALES											
574001-18702000001-411308AEAAA0422	SERVICIO POSTAL Y TELEGRÁFICO	D	0.00	0.00	0.00	0.00	0.00	0.00	0.00	0.00	0.00
574001-18702000001-411340AEAAA0422	SEGUROS Y FIANZAS DE EQUIPO DE TRANSPORTE	C	0.00	0.00	0.00	0.00	0.00	0.00	0.00	0.00	0.00

574 PROCURADURÍA DE PROTECCIÓN AL AMBIENTE DEL ESTADO DE OAXACA

Clave	Concepto	Tipo clave	Aprobado	Modificado	Comprometido	Devengado	Ejercido	Pagado	Por Comprometer	Por Ejercer	Por Pagar
574-001	**PROCURADURÍA DE PROTECCIÓN AL AMBIENTE DEL ESTADO DE OAXACA**										
AEAAA0422	**ASIGNACIÓN ORDINARIA DE OPERACIÓN**										
574001-18702000001	FOMENTAR EL CUMPLIMIENTO AMBIENTAL VOLUNTARIO.										
C	**SERVICIOS GENERALES**										
574001-18702000001-411340AEAAA0422	SEGUROS Y FIANZAS DE EQUIPO DE TRANSPORTE	D	0.00	0.00	0.00	0.00	0.00	0.00	0.00	0.00	0.00
574001-18702000001-411353AEAAA0422	MANTTO. Y REPARACIÓN DE EQUIPO DE TRANSPORTE	C	0.00	0.00	0.00	0.00	0.00	0.00	0.00	0.00	0.00
574001-18702000001-411353AEAAA0422	MANTTO. Y REPARACIÓN DE EQUIPO DE TRANSPORTE	D	0.00	9,522.00	9,522.00	9,522.00	9,522.00	4,761.00	0.00	0.00	4,761.00
574001-18702000001-411355AEAAA0422	INSTALACIÓN, MANTTO. Y REPARACIÓN DE MAQUINARIA OTROS EQUIPOS Y HERRAMIENTA	D	0.00	0.00	0.00	0.00	0.00	0.00	0.00	0.00	0.00
574001-18702000001-411374AEAAA0422	VIÁTICOS EN EL PAÍS	D	0.00	10,400.00	10,400.00	10,400.00	10,400.00	0.00	0.00	0.00	10,400.00
574001-18702000001-411382AEAAA0422	REUNIONES, CONGRESOS Y CONVENCIONES	D	0.00	8,000.00	8,000.00	8,000.00	8,000.00	0.00	0.00	0.00	8,000.00
574001-18702000001-411388AEAAA0422	IMPUESTOS Y DERECHOS VEHICULARES	D	0.00	0.00	0.00	0.00	0.00	0.00	0.00	0.00	0.00
574001-18702000001-411392AEAAA0422	PÉRDIDAS AL ERARIO Y OTROS GASTOS POR RESPONSABILIDAD	D	0.00	0.00	0.00	0.00	0.00	0.00	0.00	0.00	0.00
	TOTAL ID PARTIDA :		**0.00**	**27,922.00**	**27,922.00**	**27,922.00**	**27,922.00**	**4,761.00**	**0.00**	**0.00**	**23,161.00**
	TOTAL CAPITULO :		**0.00**	**35,144.45**	**35,124.00**	**33,124.00**	**33,124.00**	**4,761.00**	**20.45**	**2,020.45**	**28,363.00**
	TOTAL OBRA O ACCION :		**0.00**	**35,144.45**	**35,124.00**	**33,124.00**	**33,124.00**	**4,761.00**	**20.45**	**2,020.45**	**28,363.00**
574001-18702000002	PROMOVER EL SISTEMA DE ACREDITACIÓN DE AUDITORES AMBIENTALES.										
4	TRANSFERENCIAS, ASIGNACIONES, SUBSIDIOS Y OTRAS AYUDAS										
B	**MATERIALES Y SUMINISTROS**										
574001-18702000002-411201AEAAA0422	MATERIALES, ÚTILES Y EQUIPOS MENORES DE OFICINA	C	0.00	0.00	0.00	0.00	0.00	0.00	0.00	0.00	0.00
574001-18702000002-411201AEAAA0422	MATERIALES, ÚTILES Y EQUIPOS MENORES DE OFICINA	D	0.00	691.20	691.20	269.98	269.98	0.00	0.00	421.22	269.98
	TOTAL ID PARTIDA :		**0.00**	**691.20**	**691.20**	**269.98**	**269.98**	**0.00**	**0.00**	**421.22**	**269.98**
C	**SERVICIOS GENERALES**										
574001-18702000002-411363AEAAA0422	IMPRESOS Y PUBLICACIONES OFICIALES	D	0.00	0.00	0.00	0.00	0.00	0.00	0.00	0.00	0.00
574001-18702000002-411374AEAAA0422	VIÁTICOS EN EL PAÍS	D	0.00	0.00	0.00	0.00	0.00	0.00	0.00	0.00	0.00
	TOTAL ID PARTIDA :		**0.00**	**0.00**	**0.00**	**0.00**	**0.00**	**0.00**	**0.00**	**0.00**	**0.00**
	TOTAL CAPITULO :		**0.00**	**691.20**	**691.20**	**269.98**	**269.98**	**0.00**	**0.00**	**421.22**	**269.98**
	TOTAL OBRA O ACCION :		**0.00**	**691.20**	**691.20**	**269.98**	**269.98**	**0.00**	**0.00**	**421.22**	**269.98**
	TOTAL PROYECTO :		**0.00**	**35,835.65**	**35,815.20**	**33,393.98**	**33,393.98**	**4,761.00**	**20.45**	**2,441.67**	**28,632.98**
	TOTAL SUB.PROGRAMA :		**0.00**	**35,835.65**	**35,815.20**	**33,393.98**	**33,393.98**	**4,761.00**	**20.45**	**2,441.67**	**28,632.98**
	TOTAL PROGRAMA :		0.00	2,597,769.29	2,432,659.52	2,288,188.04	2,114,191.56	5,688.50	165,109.77	483,577.73	2,108,503.06
	TOTAL CLAVE DE FINANCIAMIENTO :		**0.00**	**2,597,769.29**	**2,432,659.52**	**2,288,188.04**	**2,114,191.56**	**5,688.50**	**165,109.77**	**483,577.73**	**2,108,503.06**
	TOTAL UNIDAD EJECUTORA :		**0.00**	**2,597,769.29**	**2,432,659.52**	**2,288,188.04**	**2,114,191.56**	**5,688.50**	**165,109.77**	**483,577.73**	**2,108,503.06**
	TOTAL UNIDAD RESPONSABLE :		0.00	2,597,769.29	2,432,659.52	2,288,188.04	2,114,191.56	5,688.50	165,109.77	483,577.73	2,108,503.06

ENDEUDAMIENTO NETO

DEL 01 DE ENERO AL 31 DE DICIEMBRE DEL 2022

(Pesos)

NO APLICA

Identificación de Crédito o Instrumento	Contratación/Colocación	Amortización	Endeudamiento Neto
	A	B	C = A - B
Creditos Bancarios			
			0
			0
			0
			0
			0
			0
			0
			0
			0
Total Creditos Bancarios	**0**	**0**	**0**
Otros Instrumentos de Deuda			
			0
			0
			0
			0
			0
			0
			0
			0
			0
Total Otros Instrumentos de Deuda	**0**	**0**	**0**
TOTAL	**0**	**0**	**0**

INTERESES DE LA DEUDA

DEL 01 DE ENERO AL 31 DE DICIEMBRE DEL 2022

(Pesos)

Identificación de Crédito o Instrumento	Devengado	Pagado
Créditos Bancarios		
Total de intereses de Créditos Bancarios		**0**
Otros Instrumentos de Deuda		
Total de intereses de Otros Instrumentos de Deuda	**0**	**0**
TOTAL	**0**	**0**

NO APLICA

GOBIERNO DEL ESTADO
DE OAXACA

PROPAEO
PROCURADURÍA DE PROTECCIÓN AL AMBIENTE DEL ESTADO DE OAXACA

INDICADORES DE POSTURA FISCAL

DEL 01 DE ENERO AL 31 DE DICIEMBRE DEL 2022

(Pesos)

Concepto	Estimado	Devengado	Pagado [3]
I. Ingresos Presupuestarios (I=1+2)	0	0	0
1. Ingresos del Gobierno de la Entidad Federativa [1]			
2. Ingresos del Sector Paraestatal [1]			
II. Egresos Presupuestarios (II=3+4)	0	0	0
3. Egresos del Gobierno de la Entidad Federativa [2]			
4. Egresos del Sector Paraestatal [2]			
III. Balance Presupuestario (Superávit o Déficit) (III = I - II)	0	0	0

NO APLICA

Concepto	Estimado	Devengado	Pagado [3]
III. Balance presupuestario (Superávit o Déficit)	0	0	0
IV. Intereses, Comisiones y Gastos de la Deuda			
V. Balance Primario (Superávit o Déficit) (V= III - IV)	0	0	0

Concepto	Estimado	Devengado	Pagado [3]
A. Financiamiento			
B. Amortización de la deuda			
C. Endeudamiento ó desendeudamiento (C = A - B)	0	0	0

1. Los Ingresos que se presentan son los ingresos presupuestarios totales sin incluir los ingresos por financiamientos. Los Ingresos del Gobierno de la Entidad Federativa corresponden a los del Poder Ejecutivo, Legislativo Judicial y Autónomos

2. Los egresos que se presentan son los egresos presupuestarios totales sin incluir los egresos por amortización. Los egresos del Gobierno de la Entidad Federativa corresponden a los del Poder Ejecutivo, Legislativo, Judicial y Órganos Autónomos

3. Para Ingresos se reportan los ingresos recaudados; para egresos se reportan los egresos pagados

INDICADORES DE RESULTADOS

3.1. DISEÑO DEL PROGRAMA

Para cumplir con cada uno de los Subprogramas que integran el Programa 187 "Administración y Acceso a la Justicia en Materia Ambiental", la PROPAEO, desarrollo las siguientes acciones, que involucran la participación de la Coordinación de Protección Ambiental, Departamento de Procedimiento Administrativo y de lo Contencioso, Departamento Pericial de Investigación, Verificación e Inspección Ambiental, Departamento de Quejas y Denuncias Ambientales, Departamento de Auditoría Ambiental y el Departamento de Difusión Ambiental.

Subprograma 1: Expedientes de denuncia popular en Materia Ambiental concluidos.

Objetivo del Subprograma: Procurar la justicia ambiental mediante la aplicación y cumplimiento efectivo, eficiente, expedito y transparente de la legislación ambiental Estatal, a través de la atención a la denuncia popular y mediante acciones de inspección, verificación y vigilancia.

- Acciones
  - Integrar expedientes administrativos
  - Realizar visitas de Inspección y verificación en materia ambiental
  - Realizar visitas oculares y recorridos de vigilancia.
  - Integrar los reportes de la atención de las denuncias popular en materia ambiental

Subprograma 2: Empresas capacitadas en el procedimiento de auditoría ambiental.

Objetivo del subprograma: Fomentar, concertar y coadyuvar con las empresas de los diferentes sectores del Estado, la realización de auditorías ambientales, para dar cumplimiento voluntario a la normatividad ambiental aplicable e incluso asumir compromisos ambientales superiores a este, así mejorar la eficiencia de sus procesos de producción y su competitividad.

- Acciones

  - Convocar a capacitación a empresas de los sectores industrial, comercial, de servicios, agropecuario y municipal en el procedimiento de auditoría ambiental.
  - Promover la convocatoria para obtener la acreditación y el registro como auditor ambiental a persona física y moral.
  - Integrar reportes de Certificados ambientales a las empresas que cumplen con el proceso de auditoría ambiental.

Subprograma 3: *Difusión de la normativa ambiental en el Estado de Oaxaca dirigida a personas físicas y morales realizada.*

Objetivo del Subprograma: Difundir, informar y concientizar las acciones de prevención, atención y conservación del medio ambiente mediante, capacitaciones, congresos, foros y medios de comunicación que permitan una mejora en la cultura ambiental de los diferentes sectores de la sociedad.

- Acciones

  - Capacitar en materia de protección y vigilancia ambiental dirigidas a personas físicas y morales.
  - Otorgar material de promoción y difusión en materia de protección

REPORTE DE AVANCE DE GESTIÓN
UR 574 - PROCURADURÍA DE PROTECCIÓN AL AMBIENTE DEL ESTADO DE OAXACA
CUARTO TRIMESTRE 2022

Gobierno del Estado

OBJETIVO INSTITUCIONAL: -VIGILAR EL CUMPLIMIENTO DE LA NORMATIVIDAD AMBIENTAL EN EL ESTADO E IMPONER LAS SANCIONES CORRESPONDIENTES POR EL INCUMPLIMIENTO DE LAS MISMAS, MEDIANTE LOS PROCEDIMIENTOS ADMINISTRATIVOS QUE PERMITAN GARANTIZAR EL DERECHO DE TODA PERSONA A DISFRUTAR DE UN AMBIENTE ADECUADO PARA SU DESARROLLO, SALUD Y BIENESTAR.

ALINEACIÓN PED:

EJE:	05-OAXACA SUSTENTABLE
TEMA:	01-MEDIO AMBIENTE Y BIODIVERSIDAD
OBJETIVO:	01-IMPULSAR EL DESARROLLO SUSTENTABLE MEDIANTE POLÍTICAS PÚBLICAS PARA LA PROTECCIÓN Y CONSERVACIÓN DE LOS RECURSOS NATURALES, LA PRESERVACIÓN DEL EQUILIBRIO ECOLÓGICO Y LA PROMOCIÓN DE UNA CULTURA AMBIENTAL, CONSIDERANDO LA PARTICIPACIÓN SOCIAL Y RESPETANDO LOS DERECHOS DE LOS PUEBLOS INDÍGENAS.
ESTRATEGIA:	04-FORTALECER EL MARCO NORMATIVO Y JURÍDICO ESTATAL EN MATERIA DE MEDIO AMBIENTE, CAMBIO CLIMÁTICO Y ENERGÍA, Y DAR SEGUIMIENTO PARA EL CUMPLIMIENTO DE LOS COMPROMISOS ADQUIRIDOS POR EL ESTADO EN MATERIA AMBIENTAL A TRAVÉS DE LOS INSTRUMENTOS JURÍDICOS NACIONALES E INTERNACIONALES SUSCRITOS.
LÍNEAS DE ACCIÓN:	04-SALVAGUARDAR Y GARANTIZAR EL CUMPLIMIENTO DE LA NORMATIVIDAD AMBIENTAL POR PARTE DE EMPRESAS Y PARTICULARES QUE AFECTEN LOS RECURSOS NATURALES, CON UN PROGRAMA DE PROCURACIÓN DE JUSTICIA AMBIENTAL QUE PERMITA REDUCIR LAS INFRACCIONES A LA NORMATIVIDAD.
UE:	001-PROCURADURÍA DE PROTECCIÓN AL AMBIENTE DEL ESTADO DE OAXACA

MATRIZ DE INDICADORES PARA RESULTADOS

FIN:	CONTRIBUIR AL IMPULSO DEL DESARROLLO SUSTENTABLE CON POLITICAS PÚBLICAS PARA LA PROTECCIÓN Y CONSERVACIÓN DE LOS RECURSOS NATURALES, LA PRESERVACIÓN DEL EQUILIBRIO ECOLOGICO Y LA PROMOCIÓN DE UNA CULTURA AMBIENTAL, CONSIDERANDO LA PARTICIPACIÓN SOCIAL Y RESPETANDO LOS DERECHOS DE LOS PUEBLOS INDÍGENAS.
PROPÓSITO:	LA POBLACIÓN GENERAL DEL ESTADO DE OAXACA RECIBE IMPARTICIÓN DE JUSTICIA EN MATERIA AMBIENTAL
COMPONENTE:	347-EXPEDIENTE DE DENUNCIA POPULAR EN MATERIA AMBIENTAL CONCLUIDO
ACTIVIDAD:	723-OTORGAR SERVICIO ADMINISTRATIVO Y FINANCIERO

ESTRUCTURA PROGRAMÁTICA

PROGRAMA	SUBPROGRAMA	PROYECTO	OBRA/ACTIVIDAD
187-ADMINISTRACIÓN Y ACCESO A LA JUSTICIA EN MATERIA AMBIENTAL	01-CONCLUSIÓN DE EXPEDIENTES DE DENUNCIA POPULAR EN MATERIA AMBIENTAL	000--	001-GESTIÓN ADMINISTRATIVA PARA LA PROCURACIÓN DE JUSTICIA AMBIENTAL

POBLACIÓN O ÁREA DE ENFOQUE POTENCIAL	ATRIBUTO DE LA POBLACIÓN O ÁREA DE ENFOQUE:	HOMBRES:	MUJERES:	TOTAL:
POBLACIÓN GENERAL DEL ESTADO DE OAXACA		1974843	2157305	4132148

PRESUPUESTO ANUAL

Aprobado	Ampliación	Reducción	Modificado	EJERCIDO T1	EJERCIDO T2	EJERCIDO T3	EJERCIDO T4
0.00	2,442,756.49	0.00	2,442,756.49	0.00	0.00	932,435.00	1,046,454.54
				TOTAL EJERCIDO AL TRIMESTRE VIGENTE			1,978,889.54

PRESUPUESTO TRIMESTRAL DE LA ACTIVIDAD

Aprobado	Modificado	Comprometido	Devengado	Ejercido	% de Ejercido Vs. Modificado
0.00	1,510,321.49	1,346,390.95	1,220,451.02	1,046,454.54	69.29

DATOS DEL INDICADOR

Nombre:	PORCENTAJE DE GESTIONES ADMINISTRATIVAS REALIZADAS	Número de Indicador:	1465
Definición:	MIDE EL PORCENTAJE DE GESTIONES ADMINISTRATIVAS REALIZADAS, RESPECTO A LAS PROGRAMADAS		
Método de Cálculo:	(NÚMERO DE GESTIONES ADMINISTRATIVAS REALIZADAS/TOTAL DE GESTIONES ADMINISTRATIVAS PROGRAMADAS A REALIZAR)*100		

Tipo	Dimensión	Frecuencia de Medición	Forma de cálculo del Indicador	Tipo de Valor	Sentido Esperado
GESTIÓN	EFICACIA	TRIMESTRAL	PORCENTAJE	FLUJO	ASCENDENTE

MEDIOS DE VERIFICACIÓN / FUENTE INFORMACIÓN	SUPUESTO
REPORTE DE SEGUIMIENTO, BAJO EL RESGUARDO DEL DEPARTAMENTO ADMINISTRATIVO Y DE PLANEACIÓN DE LA PROCURADURÍA DE PROTECCIÓN AL AMBIENTE DEL ESTADO DE OAXACA.	EXISTE INTERÉS DEL SECTOR AMBIENTAL.

DATOS DE LA META

Definición de la variable Meta:	1 - NÚMERO DE GESTIONES ADMINISTRATIVAS REALIZADAS
Unidad de medida:	25 - NÚMERO

LÍNEA BASE				VALOR PROGRAMADO ANUAL			
AÑO	2020	VALOR	0.00	AÑO	2022	VALOR	3.00

AVANCE TRIMESTRAL OBRA/ACTIVIDAD

METAS	1er.TRIMESTRE	2o.TRIMESTRE	3er.TRIMESTRE	4o.TRIMESTRE	CUMPLIMIENTO DE METAS	
PROGRAMACIÓN INICIAL	0.00	1.00	1.00	1.00	T1+T2+T3+T4	3.00
PROGRAMACIÓN ACTUALIZADA	0.00	1.00	1.00	1.00	T1+T2+T3+T4	3.00
METAS ALCANZADAS	0.00	0.00	1.00	1.00	T1+T2+T3+T4	2.00
PORCENTAJE ALCANZADO TRIMESTRAL	0.00	0.00	100.00	100.00	PORCENTAJE ALCANZADO ANUAL	66.67

PORCENTAJE DE CUMPLIMIENTO ALCANZADO EN EL TRIMESTRE: 100.00 %

JEFE ADMINISTRATIVO
SILVIA LÓPEZ CASTILLO
JEFA DEL DEPARTAMENTO ADMINISTRATIVO Y DE PLANEACIÓN

Gobierno del Estado
Procuraduría de Protección al Ambiente del Estado de Oaxaca

TITULAR DE LA DEPENDENCIA/ENTIDAD
JOSÉ ERNESTO RUIZ LÓPEZ
PROCURADOR DE PROTECCIÓN AL AMBIENTE DEL ESTADO DE OAXACA

REPORTE DE AVANCE DE GESTIÓN
UR 574 - PROCURADURÍA DE PROTECCIÓN AL AMBIENTE DEL ESTADO DE OAXACA
CUARTO TRIMESTRE 2022

Gobierno de Estado

ALINEACIÓN PED:	
ESTRATEGIA:	04-FORTALECER EL MARCO NORMATIVO Y JURÍDICO ESTATAL EN MATERIA DE MEDIO AMBIENTE, CAMBIO CLIMÁTICO Y ENERGÍA, Y DAR SEGUIMIENTO PARA EL CUMPLIMIENTO DE LOS COMPROMISOS ADQUIRIDOS POR EL ESTADO EN MATERIA AMBIENTAL A TRAVÉS DE LOS INSTRUMENTOS JURÍDICOS NACIONALES E INTERNACIONALES SUSCRITOS.
LÍNEAS DE ACCIÓN:	04-SALVAGUARDAR Y GARANTIZAR EL CUMPLIMIENTO DE LA NORMATIVIDAD AMBIENTAL POR PARTE DE EMPRESAS Y PARTICULARES QUE AFECTEN LOS RECURSOS NATURALES, CON UN PROGRAMA DE PROCURACIÓN DE JUSTICIA AMBIENTAL QUE PERMITA REDUCIR LAS INFRACCIONES A LA NORMATIVIDAD.
UE:	001-PROCURADURÍA DE PROTECCIÓN AL AMBIENTE DEL ESTADO DE OAXACA

MATRIZ DE INDICADORES PARA RESULTADOS:

COMPONENTE:	347-EXPEDIENTE DE DENUNCIA POPULAR EN MATERIA AMBIENTAL CONCLUIDO
ACTIVIDAD:	1951-INTEGRAR EXPEDIENTE ADMINISTRATIVO

ESTRUCTURA PROGRAMÁTICA

PROGRAMA	SUBPROGRAMA	PROYECTO	OBRA/ACTIVIDAD
187-ADMINISTRACIÓN Y ACCESO A LA JUSTICIA EN MATERIA AMBIENTAL	01-CONCLUSIÓN DE EXPEDIENTES DE DENUNCIA POPULAR EN MATERIA AMBIENTAL.	000--	002-SANCIONES POR INCUMPLIMIENTO A LA NORMATIVIDAD AMBIENTAL ESTATAL.

POBLACIÓN O ÁREA DE ENFOQUE POTENCIAL	ATRIBUTO DE LA POBLACIÓN O ÁREA DE ENFOQUE:	HOMBRES:	MUJERES:	TOTAL:
POBLACIÓN GENERAL DEL ESTADO DE OAXACA		1974843	2157305	4132148

PRESUPUESTO ANUAL

Aprobado	Ampliación	Reducción	Modificado
0.00	4,000.00	0.00	4,000.00

EJERCIDO T1	EJERCIDO T2	EJERCIDO T3	EJERCIDO T4
0.00	0.00	1,000.00	1,000.00
		TOTAL EJERCIDO AL TRIMESTRE VIGENTE	2,000.00

PRESUPUESTO TRIMESTRAL DE LA ACTIVIDAD

Aprobado	Modificado	Comprometido	Devengado	Ejercido	% de Ejercido Vs. Modificado
0.00	3,000.00	3,000.00	1,000.00	1,000.00	33.33

DATOS DEL INDICADOR

Número de Indicador : 2045

Nombre :	RAZÓN DE EXPEDIENTES ADMINISTRATIVOS INTEGRADOS
Definición :	MIDE LA RAZÓN DE EXPEDIENTES ADMINISTRATIVOS INTEGRADOS RESPECTO A LAS ACTAS DE INSPECCIÓN Y VERIFICACIÓN.
Método de Cálculo :	(NÚMERO DE EXPEDIENTES ADMINISTRATIVOS INTEGRADOS/NÚMERO DE ACTAS DE INSPECCIÓN Y VERIFICACIÓN)

Tipo	Dimensión	Frecuencia de Medición	Forma de cálculo del Indicador	Tipo de Valor	Sentido Esperado
GESTIÓN	EFICIENCIA	TRIMESTRAL	RAZÓN	FLUJO	ASCENDENTE

MEDIOS DE VERIFICACIÓN / FUENTE INFORMACIÓN	SUPUESTO
EXPEDIENTES ADMINISTRATIVOS FÍSICOS Y BASE DE DATOS BAJO EL RESGUARDO DEL DEPARTAMENTO DE PROCEDIMIENTO ADMINISTRATIVO Y DE LO CONTENCIOSO, DE LA COORDINACIÓN DE PROTECCIÓN AMBIENTAL.	EXISTEN CONDICIONES FAVORABLES EN LAS ZONAS SUSCEPTIBLES DE RIESGO AMBIENTAL. SE INICIAN PROCEDIMIENTOS A PETICIÓN DE PARTE Y DE OFICIO.

DATOS DE LA META

Definición de la variable Meta:	1 - NÚMERO DE EXPEDIENTES ADMINISTRATIVOS INTEGRADOS
Unidad de medida:	25 - NÚMERO

LÍNEA BASE				VALOR PROGRAMADO ANUAL	
AÑO	2020	VALOR	75.00	AÑO 2022	VALOR 56.00

AVANCE TRIMESTRAL OBRA/ACTIVIDAD

METAS	1er.TRIMESTRE	2o.TRIMESTRE	3er.TRIMESTRE	4o.TRIMESTRE	CUMPLIMIENTO DE METAS	
PROGRAMACIÓN INICIAL	0.00	19.00	19.00	18.00	T1+T2+T3+T4	56.00
PROGRAMACIÓN ACTUALIZADA	0.00	0.00	30.00	20.00	T1+T2+T3+T4	50.00
METAS ALCANZADAS	0.00	0.00	27.00	29.00	T1+T2+T3+T4	56.00
PORCENTAJE ALCANZADO TRIMESTRAL	0.00	0.00	90.00	146.00	PORCENTAJE ALCANZADO ANUAL	112.00

PORCENTAJE DE CUMPLIMIENTO ALCANZADO EN EL TRIMESTRE: 146.00 %

ENLACE ADMINISTRATIVO
LIC. SILVIA LÓPEZ CASTILLO

Gobierno del Estado
Procuraduría de Protección al Ambiente del Estado de Oaxaca

TITULAR DE LA DEPENDENCIA/ENTIDAD
JOSÉ ERNESTO RUIZ LÓPEZ
PROCURADOR DE PROTECCIÓN AL AMBIENTE DEL ESTADO DE OAXACA

REPORTE DE AVANCE DE GESTIÓN
UR 574 - PROCURADURÍA DE PROTECCIÓN AL AMBIENTE DEL ESTADO DE OAXACA
CUARTO TRIMESTRE 2022

Gobierno de Estado

ALINEACIÓN PED:		**MATRIZ DE INDICADORES PARA RESULTADOS:**	
ESTRATEGIA:	04-FORTALECER EL MARCO NORMATIVO Y JURÍDICO ESTATAL EN MATERIA DE MEDIO AMBIENTE, CAMBIO CLIMÁTICO Y ENERGÍA, Y DAR SEGUIMIENTO PARA EL CUMPLIMIENTO DE LOS COMPROMISOS ADQUIRIDOS POR EL ESTADO EN MATERIA AMBIENTAL A TRAVÉS DE LOS INSTRUMENTOS JURÍDICOS NACIONALES E INTERNACIONALES SUSCRITOS.	**COMPONENTE:**	347-EXPEDIENTE DE DENUNCIA POPULAR EN MATERIA AMBIENTAL CONCLUIDO
LÍNEAS DE ACCIÓN:	04-SALVAGUARDAR Y GARANTIZAR EL CUMPLIMIENTO DE LA NORMATIVIDAD AMBIENTAL POR PARTE DE EMPRESAS Y PARTICULARES QUE AFECTEN LOS RECURSOS NATURALES, CON UN PROGRAMA DE PROCURACIÓN DE JUSTICIA AMBIENTAL QUE PERMITA REDUCIR LAS INFRACCIONES A LA NORMATIVIDAD.	**ACTIVIDAD:**	1952-ATENDER LA DENUNCIA POPULAR EN MATERIA AMBIENTAL.
UE:	001-PROCURADURÍA DE PROTECCIÓN AL AMBIENTE DEL ESTADO DE OAXACA		

ESTRUCTURA PROGRAMÁTICA

PROGRAMA		SUBPROGRAMA	PROYECTO				OBRA/ACTIVIDAD	
187-ADMINISTRACIÓN Y ACCESO A LA JUSTICIA EN MATERIA AMBIENTAL		01-CONCLUSIÓN DE EXPEDIENTES DE DENUNCIA POPULAR EN MATERIA AMBIENTAL	000--				003-FOMENTAR LA PARTICIPACIÓN CIUDADANA EN MATERIA AMBIENTAL.	
POBLACIÓN O ÁREA DE ENFOQUE POTENCIAL	ATRIBUTO DE LA POBLACIÓN O ÁREA DE ENFOQUE:	POBLACIÓN GENERAL DEL ESTADO DE OAXACA	HOMBRES:	1974843	MUJERES:	2157305	TOTAL:	4132148

PRESUPUESTO ANUAL

Aprobado	Ampliación	Reducción	Modificado	EJERCIDO T1	EJERCIDO T2	EJERCIDO T3	EJERCIDO T4
0.00	7,300.00	0.00	7,300.00	0.00	0.00	3,450.00	2,050.00
						TOTAL EJERCIDO AL TRIMESTRE VIGENTE	5,500.00

PRESUPUESTO TRIMESTRAL DE LA ACTIVIDAD

Aprobado	Modificado	Comprometido	Devengado	Ejercido	% de Ejercido Vs. Modificado
0.00	3,650.00	2,050.00	2,050.00	2,050.00	56.16

DATOS DEL INDICADOR

Nombre:	PORCENTAJE DE DENUNCIA POPULAR EN MATERIA AMBIENTAL INTEGRADA	Número de Indicador:	2048
Definición:	MIDE LAS DENUNCIAS POPULARES EN MATERIA AMBIENTAL INTEGRADAS CON RESPECTO AL TOTAL DE DENUNCIAS POPULARES RECIBIDAS		
Método de Cálculo:	(NÚMERO DE DENUNCIAS POPULARES INTEGRADAS /TOTAL DE DENUNCIAS POPULARES RECIBIDAS)*100		

Tipo	Dimensión	Frecuencia de Medición	Forma de cálculo del Indicador	Tipo de Valor	Sentido Esperado
GESTIÓN	EFICACIA	TRIMESTRAL	PORCENTAJE	FLUJO	ASCENDENTE

MEDIOS DE VERIFICACIÓN / FUENTE INFORMACIÓN	SUPUESTO
BASE DE DATOS DE LOS EXPEDIENTES DE DENUNCIAS BAJO RESGUARDO DEL DEPARTAMENTO DE QUEJAS Y DENUNCIAS AMBIENTALES, DE LA COORDINACIÓN DE PROTECCIÓN AMBIENTAL.	EXISTE CONFIANZA EN LA CIUDADANÍA PARA ACUDIR A DENUNCIAR LOS HECHOS DELICTIVOS EN MATERIA AMBIENTAL.

DATOS DE LA META

Definición de la variable Meta:	1 - NÚMERO DE DENUNCIA POPULAR EN MATERIA AMBIENTAL INTEGRADA
Unidad de medida:	25 - NÚMERO

LÍNEA BASE				VALOR PROGRAMADO ANUAL			
AÑO	2020	VALOR	68.00	AÑO	2022	VALOR	52.00

AVANCE TRIMESTRAL OBRA/ACTIVIDAD

METAS	1er.TRIMESTRE	2o.TRIMESTRE	3er.TRIMESTRE	4o.TRIMESTRE	CUMPLIMIENTO DE METAS	
PROGRAMACIÓN INICIAL	0.00	19.00	17.00	16.00	T1+T2+T3+T4	52.00
PROGRAMACIÓN ACTUALIZADA	0.00	0.00	35.00	17.00	T1+T2+T3+T4	52.00
METAS ALCANZADAS	0.00	0.00	35.00	24.00	T1+T2+T3+T4	59.00
PORCENTAJE ALCANZADO TRIMESTRAL	0.00	0.00	100.00	141.18	PORCENTAJE ALCANZADO ANUAL	113.46

PORCENTAJE DE CUMPLIMIENTO ALCANZADO EN EL TRIMESTRE: 141.18 %

JEFE ADMINISTRATIVO
SILVIA LÓPEZ CASTILLO
JEFA DEL DEPARTAMENTO ADMINISTRATIVO Y DE PLANEACIÓN

Gobierno del Estado
Procuraduría de Protección al Ambiente del Estado de Oaxaca

TITULAR DE LA DEPENDENCIA/ENTIDAD
JOSÉ ERNESTO RUIZ LÓPEZ
PROCURADOR DE PROTECCIÓN AL AMBIENTE DEL ESTADO DE OAXACA

REPORTE DE AVANCE DE GESTION
UR 574 - PROCURADURÍA DE PROTECCIÓN AL AMBIENTE DEL ESTADO DE OAXACA
CUARTO TRIMESTRE 2022

Gobierno del Estado

ALINEACIÓN PED:		MATRIZ DE INDICADORES PARA RESULTADOS:	
ESTRATEGIA:	04-FORTALECER EL MARCO NORMATIVO Y JURÍDICO ESTATAL EN MATERIA DE MEDIO AMBIENTE, CAMBIO CLIMÁTICO Y ENERGÍA, Y DAR SEGUIMIENTO PARA EL CUMPLIMIENTO DE LOS COMPROMISOS ADQUIRIDOS POR EL ESTADO EN MATERIA AMBIENTAL A TRAVÉS DE LOS INSTRUMENTOS JURÍDICOS NACIONALES E INTERNACIONALES SUSCRITOS.	COMPONENTE:	347-EXPEDIENTE DE DENUNCIA POPULAR EN MATERIA AMBIENTAL CONCLUIDO
LÍNEAS DE ACCIÓN:	04-SALVAGUARDAR Y GARANTIZAR EL CUMPLIMIENTO DE LA NORMATIVIDAD AMBIENTAL POR PARTE DE EMPRESAS Y PARTICULARES QUE AFECTEN LOS RECURSOS NATURALES, CON UN PROGRAMA DE PROCURACIÓN DE JUSTICIA AMBIENTAL QUE PERMITA REDUCIR LAS INFRACCIONES A LA NORMATIVIDAD.	ACTIVIDAD:	1955-REALIZAR VISITA OCULAR EN ATENCIÓN AL PROCEDIMIENTO DE DENUNCIA POPULAR
UE:	001-PROCURADURÍA DE PROTECCIÓN AL AMBIENTE DEL ESTADO DE OAXACA		

ESTRUCTURA PROGRAMÁTICA

PROGRAMA	SUBPROGRAMA	PROYECTO	OBRA/ACTIVIDAD
157-ADMINISTRACIÓN Y ACCESO A LA JUSTICIA EN MATERIA AMBIENTAL	01-CONCLUSIÓN DE EXPEDIENTES DE DENUNCIA POPULAR EN MATERIA AMBIENTAL.	000--	004-INVESTIGAR LAS DENUNCIAS REFERENTES A LA VIOLACIÓN O INCUMPLIMIENTO DE LA NORMATIVIDAD AMBIENTAL ESTATAL.

POBLACIÓN O ÁREA DE ENFOQUE POTENCIAL	ATRIBUTO DE LA POBLACIÓN O ÁREA DE ENFOQUE:	POBLACIÓN GENERAL DEL ESTADO DE OAXACA	HOMBRES:	1974843	MUJERES:	2157305	TOTAL:	4132148

PRESUPUESTO ANUAL

Aprobado	Ampliación	Reducción	Modificado	EJERCIDO T1	EJERCIDO T2	EJERCIDO T3	EJERCIDO T4
0.00	10,000.00	0.00	10,000.00	0.00	0.00	5,000.00	3,400.00
						TOTAL EJERCIDO AL TRIMESTRE VIGENTE	8,400.00

PRESUPUESTO TRIMESTRAL DE LA ACTIVIDAD

Aprobado	Modificado	Comprometido	Devengado	Ejercido	% de Ejercido Vs. Modificado
0.00	5,000.00	4,400.00	3,400.00	3,400.00	68.00

DATOS DEL INDICADOR

Nombre:	PORCENTAJE DE VISITAS OCULARES REALIZADAS	Número de Indicador:	2048
Definición:	MIDE EL PORCENTAJE DE VISITAS OCULARES REALIZADAS RESPECTO A LAS VISITAS OCULARES AGENDADAS		
Método de Cálculo:	(NÚMERO DE VISITAS OCULARES REALIZADAS / NÚMERO DE VISITAS OCULARES AGENDADAS)*100		

Tipo	Dimensión	Frecuencia de Medición	Forma de cálculo del Indicador	Tipo de Valor	Sentido Esperado
GESTIÓN	EFICIENCIA	TRIMESTRAL	PORCENTAJE	FLUJO	ASCENDENTE

MEDIOS DE VERIFICACIÓN / FUENTE INFORMACIÓN	SUPUESTO
BASE DE DATOS DE VISITAS OCULARES, BAJO EL RESGUARDO DEL BASE DE DATOS DE VISITAS DE OCULARES, BAJO EL RESGUARDO DEL DEPARTAMENTO PERICIAL, DE INVESTIGACIÓN, VERIFICACIÓN E INSPECCIÓN AMBIENTAL DE LA COORDINACIÓN DE PROTECCIÓN AMBIENTAL	EXISTEN CONDICIONES SOCIALES Y CLIMÁTICAS FAVORABLES PARA REALIZAR LAS VISITAS OCULARES.

DATOS DE LA META

Definición de la variable Meta:	1 - NÚMERO DE VISITAS OCULARES REALIZADAS
Unidad de medida:	25 - NÚMERO

LÍNEA BASE				VALOR PROGRAMADO ANUAL			
AÑO	2020	VALOR	25.00	AÑO	2022	VALOR	21.00

AVANCE TRIMESTRAL OBRA/ACTIVIDAD

METAS	1er.TRIMESTRE	2o.TRIMESTRE	3er.TRIMESTRE	4o.TRIMESTRE	CUMPLIMIENTO DE METAS	
PROGRAMACIÓN INICIAL	0.00	7.00	7.00	7.00	T1+T2+T3+T4	21.0
PROGRAMACIÓN ACTUALIZADA	0.00	0.00	7.00	7.00	T1+T2+T3+T4	14.0
METAS ALCANZADAS	0.00	0.00	7.00	7.00	T1+T2+T3+T4	14.0
PORCENTAJE ALCANZADO TRIMESTRAL	0.00	0.00	100.00	100.00	PORCENTAJE ALCANZADO ANUAL	100.0

PORCENTAJE DE CUMPLIMIENTO ALCANZADO EN EL TRIMESTRE: 100.00 %

JEFA ADMINISTRATIVO
SILVIA LÓPEZ CASTILLO
JEFA DEL DEPARTAMENTO ADMINISTRATIVO Y DE PLANEACIÓN

Gobierno del Estado
Procuraduría de Protección al Ambiente del Estado de Oaxaca

TITULAR DE LA DEPENDENCIA/ENTIDAD
JOSE ERNESTO RUIZ LÓPEZ
PROCURADOR DE PROTECCIÓN AL AMBIENTE DEL ESTADO DE OAXACA

REPORTE DE AVANCE DE GESTIÓN
UR 574 - PROCURADURÍA DE PROTECCIÓN AL AMBIENTE DEL ESTADO DE OAXACA
CUARTO TRIMESTRE 2022

Gobierno del Estado

ALINEACIÓN PED:		**MATRIZ DE INDICADORES PARA RESULTADOS:**	
ESTRATEGIA:	04-FORTALECER EL MARCO NORMATIVO Y JURÍDICO ESTATAL EN MATERIA DE MEDIO AMBIENTE, CAMBIO CLIMÁTICO Y ENERGÍA, Y DAR SEGUIMIENTO PARA EL CUMPLIMIENTO DE LOS COMPROMISOS ADQUIRIDOS POR EL ESTADO EN MATERIA AMBIENTAL A TRAVÉS DE LOS INSTRUMENTOS JURÍDICOS NACIONALES E INTERNACIONALES SUSCRITOS.	**COMPONENTE:**	347-EXPEDIENTE DE DENUNCIA POPULAR EN MATERIA AMBIENTAL CONCLUIDO
LÍNEAS DE ACCIÓN:	07-REALIZAR LA INSPECCIÓN, VIGILANCIA Y OBSERVANCIA PARA LA PREVENCIÓN Y CONTROL DE LA CONTAMINACIÓN DEL AIRE, SUELO, AGUA Y CONSERVACIÓN DE RECURSOS NATURALES, EN COORDINACIÓN CON LAS DEPENDENCIAS COMPETENTES CUANDO EL TEMA LO AMERITE.	**ACTIVIDAD:**	1956-REALIZAR VISITA DE INSPECCIÓN Y VERIFICACIÓN EN MATERIA AMBIENTAL
UE:	001-PROCURADURÍA DE PROTECCIÓN AL AMBIENTE DEL ESTADO DE OAXACA		

ESTRUCTURA PROGRAMÁTICA

PROGRAMA	SUBPROGRAMA	PROYECTO	OBRA/ACTIVIDAD
167-ADMINISTRACION Y ACCESO A LA JUSTICIA EN MATERIA AMBIENTAL	01-CONCLUSIÓN DE EXPEDIENTES DE DENUNCIA POPULAR EN MATERIA AMBIENTAL	000--	005-VIGILAR EL CUMPLIMIENTO DE LA NORMATIVA AMBIENTAL EN EL ESTADO

POBLACIÓN O ÁREA DE ENFOQUE POTENCIAL.	ATRIBUTO DE LA POBLACIÓN O ÁREA DE ENFOQUE:	POBLACIÓN GENERAL DEL ESTADO DE OAXACA	HOMBRES:	1974843	MUJERES:	2157305	TOTAL:	4132148

PRESUPUESTO ANUAL

Aprobado	Ampliación	Reducción	Modificado	EJERCIDO T1	EJERCIDO T2	EJERCIDO T3	EJERCIDO T4
0.00	98,327.15	450.00	97,877.15	0.00	0.00	54,664.63	31,343.41
						TOTAL EJERCIDO AL TRIMESTRE VIGENTE	86,008.04

PRESUPUESTO TRIMESTRAL DE LA ACTIVIDAD

Aprobado	Modificado	Comprometido	Devengado	Ejercido	% de Ejercido Vs. Modificado
0.00	41,541.66	29,162.83	31,343.41	31,343.41	75.45

DATOS DEL INDICADOR

Nombre :	PORCENTAJE DE VISITAS DE INSPECCIÓN Y VERIFICACIÓN EN MATERIA AMBIENTAL REALIZADAS	Número de Indicador :	5049
Definición :	MIDE EL PORCENTAJE DE VISITAS DE INSPECCIÓN Y VERIFICACIÓN EN MATERIA AMBIENTAL REALIZADAS RESPECTO A LAS PROGRAMADAS		
Método de Cálculo :	(NÚMERO DE VISITAS DE INSPECCIÓN Y VERIFICACIÓN EN MATERIA AMBIENTAL REALIZADAS/ NÚMERO DE VISITAS DE INSPECCIÓN Y VERIFICACIÓN EN MATERIA AMBIENTAL PROGRAMADAS)*100		

Tipo	Dimensión	Frecuencia de Medición	Forma de cálculo del indicador	Tipo de Valor	Sentido Esperado
GESTIÓN	EFICACIA	TRIMESTRAL	PORCENTAJE	FLUJO	ASCENDENTE

MEDIOS DE VERIFICACIÓN / FUENTE INFORMACIÓN	SUPUESTO
ACTAS FISICAS BAJO EL RESGUARDO DEL DEPARTAMENTO DE PROCEDIMIENTO ADMINISTRATIVO Y DE LO CONTENCIOSO Y BASE DE DATOS DE LAS VISITAS DE INSPECCIONES Y VERIFICACIÓN BAJO EL RESGUARDO DEL DEPARTAMENTO PERICIAL, DE INVESTIGACIÓN, VERIFICACIÓN E INSPECCIÓN AMBIENTAL ,DE LA COORDINACIÓN DE PROTECCIÓN AMBIENTAL.	EXISTEN CONDICIONES CLIMÁTICAS Y FAVORABLES, ASÍ COMO CONDICIONES DE SEGURIDAD, PARA REALIZAR LAS VISITAS DE INSPECCIÓN Y VERIFICACIÓN EN MATERIA AMBIENTAL.

DATOS DE LA META

Definición de la variable Meta:	1 - NÚMERO DE VISITAS DE INSPECCIÓN Y VERIFICACIÓN EN MATERIA AMBIENTAL REALIZADAS
Unidad de medida:	25 - NÚMERO

LÍNEA BASE				VALOR PROGRAMADO ANUAL			
AÑO	2020	VALOR	75.00	AÑO	2022	VALOR	56.00

AVANCE TRIMESTRAL OBRA/ACTIVIDAD

METAS	1er.TRIMESTRE	2o.TRIMESTRE	3er.TRIMESTRE	4o.TRIMESTRE	CUMPLIMIENTO DE METAS	
PROGRAMACIÓN INICIAL	0.00	19.00	19.00	18.00	T1+T2+T3+T4	56.00
PROGRAMACIÓN ACTUALIZADA	0.00	0.00	30.00	20.00	T1+T2+T3+T4	50.00
METAS ALCANZADAS	0.00	0.00	27.00	29.00	T1+T2+T3+T4	56.00
PORCENTAJE ALCANZADO TRIMESTRAL	0.00	0.00	90.00	145.00	PORCENTAJE ALCANZADO ANUAL	112.00

PORCENTAJE DE CUMPLIMIENTO ALCANZADO EN EL TRIMESTRE: 145.00 %

JEFE ADMINISTRATIVO
JUANA LÓPEZ CASTILLO
JEFA DEL DEPARTAMENTO ADMINISTRATIVO Y DE PLANEACIÓN

Gobierno del Estado
Procuraduría de Protección al Ambiente del Estado de Oaxaca

TITULAR DE LA DEPENDENCIA/ENTIDAD
JOSÉ ERNESTO RUIZ LÓPEZ
PROCURADOR DE PROTECCIÓN AL AMBIENTE DEL ESTADO DE OAXACA

REPORTE DE AVANCE DE GESTIÓN
UR 574 - PROCURADURÍA DE PROTECCIÓN AL AMBIENTE DEL ESTADO DE OAXACA
CUARTO TRIMESTRE 2022

Gobierno de Estado

ALINEACIÓN PED:		MATRIZ DE INDICADORES PARA RESULTADOS:	
ESTRATEGIA:	04-FORTALECER EL MARCO NORMATIVO Y JURÍDICO ESTATAL EN MATERIA DE MEDIO AMBIENTE, CAMBIO CLIMÁTICO Y ENERGÍA, Y DAR SEGUIMIENTO PARA EL CUMPLIMIENTO DE LOS COMPROMISOS ADQUIRIDOS POR EL ESTADO EN MATERIA AMBIENTAL A TRAVÉS DE LOS INSTRUMENTOS JURÍDICOS NACIONALES E INTERNACIONALES SUSCRITOS.	COMPONENTE:	344-EMPRESA CAPACITADA EN EL PROCEDIMIENTO DE AUDITORIA AMBIENTAL
LÍNEAS DE ACCIÓN:	05-CREAR E IMPLEMENTAR PROGRAMAS E INSTITUCIONES QUE GARANTICEN EL CUMPLIMIENTO DE LA NORMATIVIDAD AMBIENTAL PARA FORTALECER LA PROCURACIÓN DE JUSTICIA AMBIENTAL.	ACTIVIDAD:	322-EMPRESAS DE LOS SECTORES INDUSTRIAL, COMERCIAL, DE SERVICIOS, AGROPECUARIO Y MUNICIPAL CONVOCADAS A CAPACITAR EN EL PROCEDIMIENTO DE AUDITORÍA AMBIENTAL
UE:	001-PROCURADURÍA DE PROTECCIÓN AL AMBIENTE DEL ESTADO DE OAXACA		

ESTRUCTURA PROGRAMÁTICA

PROGRAMA	SUBPROGRAMA	PROYECTO				ACTIVIDAD	
187-ADMINISTRACIÓN Y ACCESO A LA JUSTICIA EN MATERIA AMBIENTAL	02-CAPACITACIÓN A EMPRESAS EN EL PROCEDIMIENTO DE AUDITORIA AMBIENTAL	000- -				001-FOMENTAR EL CUMPLIMIENTO AMBIENTAL VOLUNTARIO.	
POBLACIÓN O ÁREA DE ENFOQUE POTENCIAL	ATRIBUTO DE LA POBLACIÓN O ÁREA DE ENFOQUE:	HOMBRES:	1974843	MUJERES:	2157305	TOTAL:	4132148
POBLACIÓN GENERAL DEL ESTADO DE OAXACA							

PRESUPUESTO ANUAL

Aprobado	Ampliación	Reducción	Modificado	EJERCIDO T1	EJERCIDO T2	EJERCIDO T3	EJERCIDO T4
0.00	43,994.45	8,850.00	35,144.45	0.00	0.00	8,952.00	24,172.00
						TOTAL EJERCIDO AL TRIMESTRE VIGENTE	33,124.00

PRESUPUESTO TRIMESTRAL DE LA ACTIVIDAD

Aprobado	Modificado	Comprometido	Devengado	Ejercido	% de Ejercido Vs. Modificado
0.00	28,182.45	21,411.00	24,172.00	24,172.00	92.32

DATOS DEL INDICADOR

Nombre:	PORCENTAJE DE EMPRESAS DE LOS SECTORES INDUSTRIAL, COMERCIAL, DE SERVICIOS, AGROPECUARIO Y MUNICIPAL CONVOCADAS	Número de Indicador:	323
Definición:	MIDE EL PORCENTAJE DE EMPRESAS DE LOS SECTORES INDUSTRIAL, COMERCIAL, DE SERVICIOS, AGROPECUARIO Y MUNICIPAL CONVOCADAS		
Método de Cálculo:	(NÚMERO DE EMPRESAS DE LOS SECTORES INDUSTRIAL, COMERCIAL, DE SERVICIOS, AGROPECUARIO Y MUNICIPAL CONVOCADAS/ NÚMERO DE EMPRESAS DE LOS SECTORES INDUSTRIAL, COMERCIAL, DE SERVICIOS, AGROPECUARIO Y MUNICIPAL PROGRAMADAS A SER CONVOCADAS) X 100		

Tipo	Dimensión	Frecuencia de Medición	Forma de Cálculo del Indicador	Tipo de Valor	Sentido Esperado
GESTIÓN	EFICACIA	TRIMESTRAL	PORCENTAJE	FLUJO	ASCENDENTE

MEDIOS DE VERIFICACIÓN Y FUENTE INFORMACIÓN	SUPUESTO
OFICIOS DE INVITACIÓN DE LA CAPACITACIÓN, BAJO RESGUARDO DEL DEPARTAMENTO DE AUDITORÍA AMBIENTAL, DE LA COORDINACIÓN DE PROTECCIÓN AMBIENTAL.	LOS PROPIETARIOS, REPRESENTANTES LEGALES O TRABAJADORES DE LAS EMPRESAS TIENEN INTERÉS EN RECIBIR LA INFORMACIÓN DEL PROGRAMA ESTATAL DE AUDITORÍA AMBIENTAL.

DATOS DE LA META

Definición de la variable Meta:	1 - NÚMERO DE EMPRESAS DE LOS SECTORES INDUSTRIAL, COMERCIAL, DE SERVICIOS, AGROPECUARIO Y MUNICIPAL CONVOCADAS
Unidad de medida:	25 - NÚMERO

LÍNEA BASE				VALOR PROGRAMADO ANUAL			
AÑO	2020	VALOR	0.00	AÑO	2022	VALOR	24.00

AVANCE TRIMESTRAL DEPA/ACTIVIDAD

METAS	1er.TRIMESTRE	2o.TRIMESTRE	3er.TRIMESTRE	4o.TRIMESTRE	CUMPLIMIENTO DE METAS	
PROGRAMACIÓN INICIAL	0.00	8.00	8.00	8.00	T1+T2+T3+T4	24.00
PROGRAMACIÓN ACTUALIZADA	0.00	0.00	8.00	8.00	T1+T2+T3+T4	16.00
METAS ALCANZADAS	0.00	0.00	8.00	8.00	T1+T2+T3+T4	16.00
PORCENTAJE ALCANZADO TRIMESTRAL	0.00	0.00	100.00	100.00	PORCENTAJE ALCANZADO ANUAL	100.00

PORCENTAJE DE CUMPLIMIENTO ALCANZADO EN EL TRIMESTRE: 100.00 %

JEFE ADMINISTRATIVO
SILVIA LÓPEZ CASTILLO
JEFA DEL DEPARTAMENTO ADMINISTRATIVO Y DE PLANEACIÓN

Gobierno del Estado
Procuraduría de Protección al Ambiente del Estado de Oaxaca

TITULAR DE LA DEPENDENCIA/ENTIDAD
JOSÉ ERNESTO RUIZ LÓPEZ
PROCURADOR DE PROTECCIÓN AL AMBIENTE DEL ESTADO DE OAXACA

REPORTE DE AVANCE DE GESTIÓN
UR 574 - PROCURADURÍA DE PROTECCIÓN AL AMBIENTE DEL ESTADO DE OAXACA
CUARTO TRIMESTRE 2022

Gobierno de Estado

ALINEACIÓN PED:		MATRIZ DE INDICADORES PARA RESULTADOS:	
ESTRATEGIA:	04-FORTALECER EL MARCO NORMATIVO Y JURÍDICO ESTATAL EN MATERIA DE MEDIO AMBIENTE, CAMBIO CLIMÁTICO Y ENERGÍA, Y DAR SEGUIMIENTO PARA EL CUMPLIMIENTO DE LOS COMPROMISOS ADQUIRIDOS POR EL ESTADO EN MATERIA AMBIENTAL A TRAVÉS DE LOS INSTRUMENTOS JURÍDICOS NACIONALES E INTERNACIONALES SUSCRITOS.	COMPONENTE:	344-EMPRESA CAPACITADA EN EL PROCEDIMIENTO DE AUDITORIA AMBIENTAL.
LÍNEAS DE ACCIÓN:	05-CREAR E IMPLEMENTAR PROGRAMAS E INSTITUCIONES QUE GARANTICEN EL CUMPLIMIENTO DE LA NORMATIVIDAD AMBIENTAL PARA FORTALECER LA PROCURACIÓN DE JUSTICIA AMBIENTAL.	ACTIVIDAD:	321-PROMOVER LA CONVOCATORIA PARA OBTENER LA ACREDITACIÓN Y EL REGISTRO COMO AUDITOR AMBIENTAL A PERSONA FÍSICA Y MORAL.
UE:	001-PROCURADURÍA DE PROTECCIÓN AL AMBIENTE DEL ESTADO DE OAXACA		

ESTRUCTURA PROGRAMÁTICA

PROGRAMA		SUBPROGRAMA	PROYECTO				OBRA/ACTIVIDAD	
167-ADMINISTRACIÓN Y ACCESO A LA JUSTICIA EN MATERIA AMBIENTAL		02-CAPACITACIÓN A EMPRESAS EN EL PROCEDIMIENTO DE AUDITORIA AMBIENTAL	000--				002-PROMOVER EL SISTEMA DE ACREDITACIÓN DE AUDITORES AMBIENTALES.	
POBLACIÓN O ÁREA DE ENFOQUE POTENCIAL	ATRIBUTO DE LA POBLACIÓN O ÁREA DE ENFOQUE:	POBLACIÓN GENERAL DEL ESTADO DE OAXACA	HOMBRES:	1974843	MUJERES:	2157305	TOTAL:	4132148

PRESUPUESTO ANUAL

Aprobado	Ampliación	Reducción	Modificado	EJERCIDO T1	EJERCIDO T2	EJERCIDO T3	EJERCIDO T4
0.00	691.20	0.00	691.20	0.00	0.00	0.00	269.98
						TOTAL EJERCIDO AL TRIMESTRE VIGENTE	269.98

PRESUPUESTO TRIMESTRAL DE LA ACTIVIDAD

Aprobado	Modificado	Comprometido	Devengado	Ejercido	% de Ejercido Vs. Modificado
0.00	270.00	691.20	269.98	269.98	99.99

DATOS DEL INDICADOR

Nombre:	PORCENTAJE DE PROMOCIONES REALIZADAS A PERSONAS FÍSICAS Y MORALES PARA OBTENER LA ACREDITACIÓN Y EL REGISTRO COMO AUDITOR AMBIENTAL	Número de Indicador:	1800
Definición:	MIDE EL PORCENTAJE DE PROMOCIONES REALIZADAS A PERSONAS FÍSICAS Y MORALES PARA OBTENER LA ACREDITACIÓN Y EL REGISTRO COMO AUDITOR AMBIENTAL RESPECTO A LAS PLANEADAS		
Método de Cálculo:	(NÚMERO DE PROMOCIONES REALIZADAS A PERSONAS FÍSICAS Y MORALES / NÚMERO DE PROMOCIONES PLANEADAS A PERSONAS FÍSICAS Y MORALES) X 100		

Tipo	Dimensión	Frecuencia de Medición	Forma de cálculo del Indicador	Tipo de Valor	Sentido Esperado
GESTIÓN	EFICACIA	TRIMESTRAL	PORCENTAJE	ACUMULADO	ASCENDENTE

MEDIOS DE VERIFICACIÓN / FUENTE INFORMACIÓN	SUPUESTO
OFICIOS DE INVITACION A PERSONAS FISICAS Y MORALES PARA PARTICIPAR EN LA CONVOCATORIA, PARA OBTENER LA ACREDITACIÓN Y EL REGISTRO COMO AUDITOR AMBIENTAL, BAJO EL RESGUARDO DEL DEPARTAMENTO DE AUDITORÍA AMBIENTAL, DE LA COORDINACIÓN DE PROTECCIÓN AMBIENTAL.	LA LEGISLACIÓN FEDERAL Y ESTATAL EN MATERIA DE AUDITORÍA AMBIENTAL SE MANTIENEN SIN CAMBIOS EN CUANTO A LOS INSTRUMENTOS TÉCNICOS.

DATOS DE LA META

Definición de la variable Meta:	1 - MIDE EL NÚMERO DE PROMOCIONES REALIZADAS A PERSONAS FÍSICAS Y MORALES PARA OBTENER LA ACREDITACIÓN
Unidad de medida:	25 - NÚMERO

LÍNEA BASE				VALOR PROGRAMADO ANUAL			
AÑO	2020	VALOR	0.00	AÑO	2022	VALOR	11.00

AVANCE TRIMESTRAL OBRA/ACTIVIDAD

METAS	1er.TRIMESTRE	2o.TRIMESTRE	3er.TRIMESTRE	4o.TRIMESTRE	CUMPLIMIENTO DE METAS	
PROGRAMACIÓN INICIAL	0.00	5.00	3.00	3.00	T1+T2+T3+T4	11.00
PROGRAMACIÓN ACTUALIZADA	0.00	0.00	3.00	3.00	T1+T2+T3+T4	6.00
METAS ALCANZADAS	0.00	0.00	3.00	3.00	T1+T2+T3+T4	6.00
PORCENTAJE ALCANZADO TRIMESTRAL	0.00	0.00	100.00	100.00	PORCENTAJE ALCANZADO ANUAL	100.00

PORCENTAJE DE CUMPLIMIENTO ALCANZADO EN EL TRIMESTRE: 100.00 %

JEFE ADMINISTRATIVO
SILVIA LÓPEZ CASTILLO
JEFA DEL DEPARTAMENTO ADMINISTRATIVO Y DE PLANEACIÓN

Gobierno del Estado
Procuraduría de Protección al Ambiente del Estado de Oaxaca

TITULAR DE LA DEPENDENCIA/ENTIDAD
JOSÉ ERNESTO RUIZ LÓPEZ
PROCURADOR DE PROTECCIÓN AL AMBIENTE DEL ESTADO DE OAXACA

PROGRAMAS Y PROYECTOS DE INVERSION

NOTA: Los programas de inversión no aplican para la Procuraduría de Protección al Ambiente ya que la entidad no cuenta con dichos programas.

GOBIERNO DEL ESTADO
DE OAXACA

PROPAEO
PROCURADURÍA DE PROTECCIÓN AL AMBIENTE DEL ESTADO DE OAXACA

RELACION DE BIENES INMUEBLES QUE COMPONEN EL PATRIMONIO

DEL 01 DE ENERO AL 31 DE DICIEMBRE DEL 2022.
(Pesos)

CUENTA	DESCRIPCIÓN DEL BIEN	Saldo Final
12310	TERRENOS	0
12330	EDIFICIOS NO RESIDENCIALES	0
12351	EDIFICACIÓN HABITACIONAL EN PROCESO	0
12352	EDIFICACIÓN NO HABITACIONAL EN PROCESO	0
12353	CONSTRUCCIÓN DE OBRAS PARA EL ABASTECIMIENTO DE AGUA, PETRÓLEO, GAS, ELECTRICIDAD Y TELECOMUNICACION	0
12354	DIVISIÓN DE TERRENOS Y CONSTRUCCIÓN DE OBRAS DE URBANIZACIÓN EN PROCESO	0
12355	CONSTRUCCIÓN DE VÍAS DE COMUNICACIÓN EN PROCESO	0
12356	OTRAS CONSTRUCCIONES DE INGENIERÍA CIVIL U OBRA PESADA EN PROCESO	0
12357	INSTALACIONES Y EQUIPAMIENTO EN CONSTRUCCIONES EN PROCESO	0
12359	TRABAJOS DE ACABADOS EN EDIFICACIONES Y OTROS TRABAJOS ESPECIALIZADOS EN PROCESO	0
12361	EDIFICACIÓN HABITACIONAL EN PROCESO	0
12362	EDIFICACIÓN NO HABITACIONAL EN PROCESO	0
12363	CONSTRUCCIÓN DE OBRAS PARA EL ABASTECIMIENTO DE AGUA, PETRÓLEO, GAS, ELECTRICIDAD Y TELECOMUNICACION	0
12364	DIVISIÓN DE TERRENOS Y CONSTRUCCIÓN DE OBRAS DE URBANIZACIÓN	0
12365	CONSTRUCCIÓN DE VÍAS DE COMUNICACIÓN EN PROCESO	0
12366	OTRAS CONSTRUCCIONES DE INGENIERÍA CIVIL U OBRA PESADA EN PROCESO	0
12367	INSTALACIONES Y EQUIPAMIENTO EN CONSTRUCCIONES EN PROCESO	0
12369	TRABAJOS DE ACABADOS EN EDIFICACIONES Y OTROS TRABAJOS ESPECIALIZADOS EN PROCESO	0
12390	OTROS BIENES INMUEBLES	0
	SUMA TOTAL:	**0**

GOBIERNO DEL ESTADO
DE OAXACA

PROPAEO
PROCURADURÍA DE PROTECCIÓN AL AMBIENTE DEL ESTADO DE OAXACA

RELACION DE BIENES MUEBLES QUE COMPONEN EL PATRIMONIO

DEL 01 DE ENERO AL 31 DE DICIEMBRE DEL 2022.

(Pesos)

CUENTA	DESCRIPCIÓN DEL BIEN	Saldo Final
12411	MUEBLES DE OFICINA Y ESTANTERÍA	0
12412	MUEBLES, EXCEPTO DE OFICINA Y ESTANTERÍA	0
12413	EQUIPO DE CÓMPUTO Y DE TECNOLOGÍAS DE LA INFORMACIÓN	0
12419	OTROS MOBILIARIOS Y EQUIPOS DE ADMINISTRACIÓN	0
12421	EQUIPOS Y APARATOS AUDIOVISUALES	0
12422	APARATOS DEPORTIVOS	0
12423	CÁMARAS FOTOGRÁFICAS Y DE VIDEO	0
12429	OTRO MOBILIARIO Y EQUIPO EDUCACIONAL Y RECREATIVO	0
12431	EQUIPO MÉDICO Y DE LABORATORIO	0
12432	INSTRUMENTAL MÉDICO Y DE LABORATORIO	0
12441	AUTOMÓVILES Y CAMIONES	0
12443	EQUIPO AEROESPACIAL	0
12445	EMBARCACIONES	0
12449	OTROS EQUIPOS DE TRANSPORTE	0
12450	EQUIPO DE DEFENSA Y SEGURIDAD	0
12461	MAQUINARIA Y EQUIPO AGROPECUARIO	0
12462	MAQUINARIA Y EQUIPO INDUSTRIAL	0
12463	MAQUINARIA Y EQUIPO DE CONSTRUCCIÓN	0
12464	SISTEMAS DE AIRE ACONDICIONADO, CALEFACCIÓN Y DE REFRIGERACIÓN INDUSTRIAL Y COMERCIAL	0
12465	EQUIPO DE COMUNICACIÓN Y TELECOMUNICACIÓN	0
12466	EQUIPOS DE GENERACIÓN ELÉCTRICA, APARATOS Y ACCESORIOS ELÉCTRICOS	0
12467	HERRAMIENTAS Y MÁQUINAS-HERRAMIENTA	0
12469	OTROS EQUIPOS	0
12471	BIENES ARTISTICOS, CULTURALES Y CIENTIFICOS	0
12483	AVES	0
12484	OVINOS Y CAPRINOS	0
12486	EQUINOS	0
12487	ESPECIES MENORES Y DE ZOOLÓGICO	0
12488	ÁRBOLES Y PLANTAS	0
12489	OTROS ACTIVOS BIOLÓGICOS	0
	SUMA TOTAL:	**0**

GOBIERNO DEL ESTADO
DE OAXACA

PROPAEO
PROCURADURÍA DE PROTECCIÓN AL AMBIENTE DEL ESTADO DE OAXACA

RELACION DE CUENTAS BANCARIAS PRODUCTIVAS ESPECIFICAS

DEL 01 DE ENERO AL 31 DE DICIEMBRE DEL 2022.

FONDO, PROGRAMA O CONVENIO	DATOS DE LA CUENTA BANCARIA		
	INSTITUCION BANCARIA	NUMERO DE CUENTA	FECHA DE APERTURA
SERVICIOS PERSONALES	BBVA	0119073019	02 DE AGOSTO DEL 2022
GASTOS DE OPERACIÓN	BBVA	0119073000	02 DE AGOSTO DEL 2022

GOBIERNO DEL ESTADO
DE OAXACA

PROPAEO
PROCURADURÍA DE PROTECCIÓN AL AMBIENTE DEL ESTADO DE OAXACA

RELACION DE ESQUEMAS BURSATILES Y COBERTURAS FINANCIERAS

NO APLICA

GOBIERNO DEL ESTADO
DE OAXACA

PROPAEO
PROCURADURÍA DE PROTECCIÓN AL AMBIENTE DEL ESTADO DE OAXACA

Montos pagados por ayudas y subsidios
DEL 01 DE ENERO AL 31 DE DICIEMBRE DEL 2022

Concepto	Ayuda	Subsidio	Sector (económico o social)	Beneficiario	CURP	RFC	Monto Pagado

NOTA: Este organismo no ejerció recursos en la partida presupuestal de ayudas y subsidios, por lo consiguiente no se generó pago alguno.

GOBIERNO DEL ESTADO DE OAXACA

PROPAEO

PROCURADURÍA DE PROTECCIÓN AL AMBIENTE DEL ESTADO DE OAXACA
Estado de Situación Financiera Detallado - LDF
Al 31 de diciembre de 2021 y al 31 de diciembre del 2022
(PESOS)

Concepto	30 de septiembre de 2022	31 de diciembre de 2021	Concepto	31 de diciembre del 2022	31 de diciembre de 2021
ACTIVO			**PASIVO**		
Activo Circulante			**Pasivo Circulante**		
Efectivo y Equivalentes	1,806,438.00	0	Cuentas por Pagar a Corto Plazo	0	0
Efectivo	0	0	Servicios Personales por Pagar a Corto Plazo	0	0
Bancos/Tesorería	0	0	Proveedores por Pagar a Corto Plazo	0	0
Bancos/Dependencias y Otros	1,806,438	0	Contratistas por Obras Públicas por Pagar a Corto Plazo	0	0
Inversiones Temporales (Hasta 3 meses)	0	0	Participaciones y Aportaciones por Pagar a Corto Plazo	0	0
Fondos con Afectación Específica	0	0	Transferencias Otorgadas por Pagar a Corto Plazo	0	0
Depósitos de Fondos de Terceros en Garantía y/o Adminis	0	0	Intereses, Comisiones y Otros Gastos de la Deuda Pública por Pagar a Corto Plazo	0	0
Otros Efectivos y Equivalentes	0	0	Retenciones y Contribuciones por Pagar a Corto Plazo	0	0
Derechos a Recibir Efectivo o Equivalentes	302,065	0	Devoluciones de la Ley de Ingresos por Pagar a Corto Plazo	0	0
Inversiones Financieras de Corto Plazo	0	0	Otras Cuentas por Pagar a Corto Plazo	0	0
Cuentas por Cobrar a Corto Plazo	0	0	Documentos por Pagar a Corto Plazo	0	0
Deudores Diversos por Cobrar a Corto Plazo	302,065	0	Documentos Comerciales por Pagar a Corto Plazo	0	0
Ingresos por Recuperar a Corto Plazo	0	0	Documentos con Contratistas por Obras Públicas por Pagar a Corto Plazo	0	0
Deudores por Anticipos de la Tesorería a Corto Plazo	0	0	Otros Documentos por Pagar a Corto Plazo	0	0
Préstamos Otorgados a Corto Plazo	0	0	Porción a Corto Plazo de la Deuda Pública a Largo Plazo	0	0
Otros Derechos a Recibir Efectivo o Equivalentes a Corto P	0	0	Porción a Corto Plazo de la Deuda Pública	0	0
Derechos a Recibir Bienes o Servicios	0	0	Porción a Corto Plazo de Arrendamiento Financiero	0	0
Anticipo a Proveedores por Adquisición de Bienes y Presta	0	0	Títulos y Valores a Corto Plazo	0	0
Anticipo a Proveedores por Adquisición de Bienes Inmueb	0	0	Pasivos Diferidos a Corto Plazo	0	0
Anticipo a Proveedores por Adquisición de Bienes Intangib	0	0	Ingresos Cobrados por Adelantado a Corto Plazo	0	0
Anticipo a Contratistas por Obras Públicas a Corto Plazo	0	0	Intereses Cobrados por Adelantado a Corto Plazo	0	0
Otros Derechos a Recibir Bienes o Servicios a Corto Plazo	0	0	Otros Pasivos Diferidos a Corto Plazo	0	0
Inventarios	0	0	Fondos y Bienes de Terceros en Garantía y/o Administración a Corto Plazo	0	0
Inventario de Mercancías para Venta	0	0	Fondos en Garantía a Corto Plazo	0	0
Inventario de Mercancías Terminadas	0	0	Fondos en Administración a Corto Plazo	0	0
Inventario de Mercancías en Proceso de Elaboración	0	0	Fondos Contingentes a Corto Plazo	0	0
Inventario de Materias Primas, Materiales y Suministros p	0	0	Fondos de Fideicomisos, Mandatos y Contratos Análogos a Corto Plazo	0	0
Bienes en Tránsito	0	0	Otros Fondos de Terceros en Garantía y/o Administración a Corto Plazo	0	0
Almacenes	0	0	Valores y Bienes en Garantía a Corto Plazo	0	0
Estimación por Pérdida o Deterioro de Activos Circulantes	0	0	Provisiones a Corto Plazo	0	0
Estimaciones para Cuentas Incobrables por Derechos a Re	0	0	Provisión para Demandas y Juicios a Corto Plazo	0	0
Estimación por Deterioro de Inventarios	0	0	Provisión para Contingencias a Corto Plazo	0	0
Otros Activos Circulantes	0	0	Otras Provisiones a Corto Plazo	0	0
Valores en Garantía	0	0	Otros Pasivos a Corto Plazo	0	0
Bienes en Garantía (excluye depósitos de fondos)	0	0	Ingresos por Clasificar	0	0
Bienes Derivados de Embargos, Decomisos, Aseguramient	0	0	Recaudación por Participar	0	0
Adquisición con Fondos de Terceros	0	0	Otros Pasivos Circulantes	0	0
Total de Activos Circulantes	**2,108,503.00**	**0**	**Total de Pasivos Circulantes**	**0**	**0**
Activo No Circulante			**Pasivo No Circulante**		
Inversiones Financieras a Largo Plazo	0	0	Cuentas por Pagar a Largo Plazo	0	0
Derechos a Recibir Efectivo o Equivalentes a Largo Plazo	0	0	Documentos por Pagar a Largo Plazo	0	0
Bienes Inmuebles, Infraestructura y Construcciones en Proceso	0	0	Deuda Pública a Largo Plazo	0	0
Bienes Muebles	0	0	Pasivos Diferidos a Largo Plazo	0	0
Activos Intangibles	0	0	Fondos y Bienes de Terceros en Garantía y/o en Administración a Largo Plazo	0	0
Depreciación, Deterioro y Amortización Acumulada de Bienes	0	0	Provisiones a Largo Plazo	0	0
Activos Diferidos	0	0			
Estimación por Pérdida o Deterioro de Activos no Circulantes	0	0	**Total de Pasivos No Circulantes**	**0**	**0**
Otros Activos no Circulantes	0	0			
			Total del Pasivo	**0**	**0**
Total de Activos No Circulantes	**0**	**0**			
			HACIENDA PÚBLICA/PATRIMONIO		
Total del Activo	**2,108,503.00**	**0**			
			Hacienda Pública/Patrimonio Contribuido	0	0
			Aportaciones	0	0
			Donaciones de Capital	0	0
			Actualización de la Hacienda Pública/Patrimonio	0	0
			Hacienda Pública/Patrimonio Generado	0	0
			Resultados del Ejercicio (Ahorro/ Desahorro)	0	0
			Resultados de Ejercicios Anteriores	0	0
			Revalúos	0	0
			Reservas	0	0
			Rectificaciones de Resultados de Ejercicios Anteriores	0	0
			Exceso o Insuficiencia en la Actualización de la Hacienda Pública/Patrimonio	0	0
			Resultado por Posición Monetaria	0	0
			Resultado por Tenencia de Activos no Monetarios	0	0
			Total Hacienda Pública/Patrimonio	**0**	**0**
			Total del Pasivo y Hacienda Pública/Patrimonio	**0**	**0**

GOBIERNO DEL ESTADO DE OAXACA

PROPAEO

PROCURADURÍA DE PROTECCIÓN AL AMBIENTE DEL ESTADO DE OAXACA
Balance Presupuestario - LDF
Del 1 de enero al 31 de diciembre del 2022
(PESOS)

Concepto	Estimado/ Aprobado	Devengado	Recaudado/ Pagado
A. Ingresos Totales (A = A1+A2+A3)	2,597,769	2,288,188	2,288,188
A1. Ingresos de Libre Disposición	2,597,769	2,288,188	2,288,188
A2. Transferencias Federales Etiquetadas			
A3. Financiamiento Neto			
B. Egresos Presupuestarios[1] (B = B1+B2)	2,288,188	2,288,188	2,288,188
B1. Gasto No Etiquetado (sin incluir Amortización de la Deuda Pública)			
B2. Gasto Etiquetado (sin incluir Amortización de la Deuda Pública)	2,288,188	2,288,188	2,288,188
C. Remanentes del Ejercicio Anterior (C = C1 + C2)			
C1. Remanentes de Ingresos de Libre Disposición aplicados en el periodo			
C2. Remanentes de Transferencias Federales Etiquetadas aplicados en el periodo			
I. Balance Presupuestario (I = A – B + C)	309,581	0	0
II. Balance Presupuestario sin Financiamiento Neto (II = I - A3)			
III. Balance Presupuestario sin Financiamiento Neto y sin Remanentes del Ejercicio Anterior (III= II - C)			

Concepto	Aprobado	Devengado	Pagado
E. Intereses, Comisiones y Gastos de la Deuda (E = E1+E2)			
E1. Intereses, Comisiones y Gastos de la Deuda con Gasto No Etiquetado			
E2. Intereses, Comisiones y Gastos de la Deuda con Gasto Etiquetado			
IV. Balance Primario (IV = III + E)			

Concepto	Estimado/ Aprobado	Devengado	Recaudado/ Pagado
F. Financiamiento (F = F1 + F2)			
F1. Financiamiento con Fuente de Pago de Ingresos de Libre Disposición			
F2. Financiamiento con Fuente de Pago de Transferencias Federales Etiquetadas			
G. Amortización de la Deuda (G = G1 + G2)			
G1. Amortización de la Deuda Pública con Gasto No Etiquetado			
G2. Amortización de la Deuda Pública con Gasto Etiquetado			
A3. Financiamiento Neto (A3 = F – G)			

Concepto	Estimado/ Aprobado	Devengado	Recaudado/ Pagado
A1. Ingresos de Libre Disposición			
A3.1 Financiamiento Neto con Fuente de Pago de Ingresos de Libre Disposición (A3.1 = F1 – G1)			
F1. Financiamiento con Fuente de Pago de Ingresos de Libre Disposición			
G1. Amortización de la Deuda Pública con Gasto No Etiquetado			
B1. Gasto No Etiquetado (sin incluir Amortización de la Deuda Pública)			
C1. Remanentes de Ingresos de Libre Disposición aplicados en el periodo			
V. Balance Presupuestario de Recursos Disponibles (V = A1 + A3.1 – B 1 + C1)			
VI. Balance Presupuestario de Recursos Disponibles sin Financiamiento Neto (VI = V – A3.1)			

Concept	Estimado/ Aprobado	Devengado	Recaudado/
A2. Transferencias Federales Etiquetadas			
A3.2 Financiamiento Neto con Fuente de Pago de Transferencias Federales Etiquetadas (A3.2 = F2 – G2)			
F2. Financiamiento con Fuente de Pago de Transferencias Federales Etiquetadas			
G2. Amortización de la Deuda Pública con Gasto Etiquetado			
B2. Gasto Etiquetado (sin incluir Amortización de la Deuda Pública)			
C2. Remanentes de Transferencias Federales Etiquetadas aplicados en el periodo			
VII. Balance Presupuestario de Recursos Etiquetados (VII = A2 + A3.2 – B2 + C2)			
VIII. Balance Presupuestario de Recursos Etiquetados sin Financiamiento Neto (VIII = VII – A3.2)			

PROCURADURIA DE PROTECCIÓN AL AMBIENTE DEL ESTADO DE OAXACA
Estado Analítico de Ingreso Detallado - LDF
Del 1 de enero al 31 de diciembre del 2022
(PESOS)

Concepto	Ingreso					Diferencia
	Estimado	Ampliaciones/ (Reducciones)	Modificado	Devengado	Recaudado	
Ingresos de Libre Disposición						
A. Impuestos						
B. Cuotas y Aportaciones de Seguridad Social						
C. Contribuciones de Mejoras						
D. Derechos						
E. Productos						
F. Aprovechamientos						
G. Ingresos por Ventas de Bienes y Servicios						
H. Participaciones (H=h1+h2+h3+h4+h5+h6+h7+h8+h9+h10+h11)						
h1) Fondo General de Participaciones						
h2) Fondo de Fomento Municipal						
h3) Fondo de Fiscalización y Recaudación						
h4) Fondo de Compensación						
h5) Fondo de Extracción de Hidrocarburos						
h6) Impuesto Especial Sobre Producción y Servicios						
h7) 0.136% de la Recaudación Federal Participable						
h8) 3.17% Sobre Extracción de Petróleo						
h9) Gasolinas y Diésel						
h10) Fondo del Impuesto Sobre la Renta						
h11) Fondo de Estabilización de los Ingresos de las Entidades Federativas						
I. Incentivos Derivados de la Colaboración Fiscal (I=i1+i2+i3+i4+i5)						
i1) Tenencia o Uso de Vehículos						
i2) Fondo de Compensación ISAN						
i3) Impuesto Sobre Automóviles Nuevos						
i4) Fondo de Compensación de Repecos-Intermedios						
i5) Otros Incentivos Económicos						
J. Transferencias						
K. Convenios						
k1) Otros Convenios y Subsidios						
L. Otros Ingresos de Libre Disposición (L=l1+l2)						
l1) Participaciones en Ingresos Locales						
l2) Otros Ingresos de Libre Disposición						
I. Total de Ingresos de Libre Disposición (I=A+B+C+D+E+F+G+H+I+J+K+L)						
Ingresos Excedentes de Ingresos de Libre Disposición						
Transferencias Federales Etiquetadas						
A. Aportaciones (A=a1+a2+a3+a4+a5+a6+a7+a8)						
a1) Fondo de Aportaciones para la Nómina Educativa y Gasto Operativo						
a2) Fondo de Aportaciones para los Servicios de Salud						
a3) Fondo de Aportaciones para la Infraestructura Social						
a4) Fondo de Aportaciones para el Fortalecimiento de los Municipios y de las Demarcaciones Territoriales del Distrito Federal						
a5) Fondo de Aportaciones Múltiples						
a6) Fondo de Aportaciones para la Educación Tecnológica y de Adultos						
a7) Fondo de Aportaciones para la Seguridad Pública de los Estados y del Distrito Federal						
a8) Fondo de Aportaciones para el Fortalecimiento de las Entidades Federativas						
B. Convenios (B=b1+b2+b3+b4)						
b1) Convenios de Protección Social en Salud						
b2) Convenios de Descentralización						
b3) Convenios de Reasignación						
b4) Otros Convenios y Subsidios						
C. Fondos Distintos de Aportaciones (C=c1+c2)						
c1) Fondo para Entidades Federativas y Municipios Productores de Hidrocarburos						
c2) Fondo Minero						
D. Transferencias, Subsidios y Subvenciones, y Pensiones y Jubilaciones						
E. Otras Transferencias Federales Etiquetadas						
II. Total de Transferencias Federales Etiquetadas (II = A + B + C + D + E)						
III. Ingresos Derivados de Financiamientos (III = A)						
A. Ingresos Derivados de Financiamientos						
IV. Total de Ingresos (IV = I + II + III)						
Datos Informativos						
1. Ingresos Derivados de Financiamientos con Fuente de Pago de Ingresos de Libre Disposición						
2. Ingresos Derivados de Financiamientos con Fuente de Pago de Transferencias Federales Etiquetadas						
3. Ingresos Derivados de Financiamientos (3 = 1 + 2)						

No aplica

GOBIERNO DEL ESTADO DE OAXACA

PROPAEO
PROCURADURÍA DE PROTECCIÓN AL AMBIENTE DEL ESTADO DE OAXACA

PROCURADURÍA DE PROTECCIÓN AL AMBIENTE DEL ESTADO DE OAXACA
Informe Analítico de la Deuda Pública y Otros Pasivos - LDF
Del 1 de enero al 31 de diciembre del 2022
(PESOS)

Denominación de la Deuda Pública y Otros Pasivos	Saldo al 31 de diciembre de 20XN-1 (d)	Disposiciones del Periodo (e)	Amortizaciones del Periodo (f)	Revaluaciones, Reclasificaciones y Otros Ajustes (g)	Saldo Final del Periodo (h) h=d+e-f+g	Pago de Intereses del Periodo (i)	Pago de Comisiones y demás costos asociados durante el Periodo (j)
1. Deuda Pública (1=A+B)							
A. Corto Plazo (A=a1+a2+a3)							
a1) Instituciones de Crédito							
a2) Títulos y Valores							
a3) Arrendamientos Financieros							
B. Largo Plazo (B=b1+b2+b3)							
b1) Instituciones de Crédito							
b2) Títulos y Valores							
b3) Arrendamientos Financieros							
2. Otros Pasivos							
3. Total de la Deuda Pública y Otros Pasivos (3=1+2)							
4. Deuda Contingente [1] (Informativo)							
A. Deuda Contingente 1							
B. Deuda Contingente 2							
C. Deuda Contingente XX							
5. Valor de Instrumentos Bono Cupón Cero [2] (Informativo)							
A. Instrumento Bono Cupón Cero 1							
B. Instrumento Bono Cupón Cero 2							
C. Instrumento Bono Cupón Cero XX							

No aplica

[1] Se refiere a cualquier Financiamiento sin fuente o garantía de pago definida, que sea asumida de manera solidaria o subsidiaria por las Entidades Federativas con sus Municipios, organismos descentralizados y empresas de participación estatal mayoritaria y fideicomisos, locales o municipales, y por los Municipios con sus respectivos organismos descentralizados y empresas de participación municipal mayoritaria.

[2] Se refiere al valor del Bono Cupón Cero que respalda el pago de los créditos asociados al mismo (Activo).

Obligaciones a Corto Plazo (k)	Monto Contratado (l)	Plazo Pactado (m)	Tasa de Interés (n)	Comisiones y Costos Relacionados (o)	Tasa Efectiva (p)
6. Obligaciones a Corto Plazo (Informativo)					
A. Crédito 1					
B. Crédito 2					
C. Crédito XX					

PROCURADURIA DE PROTECCION AL AMBIENTE DEL ESTADO DE OAXACA
Informe Analítico de Obligaciones Diferentes de Financiamientos -LDF
Del 1 de enero al 31 de diciembre del 2022
(PESOS)

Denominación de las Obligaciones Diferentes de Financiamiento (c)	Fecha del Contrato (d)	Fecha de Inicio de operación del proyecto (e)	Fecha de vencimiento (f)	Monto de la inversión pactado (g)	Plazo pactado (h)	Monto promedio mensual del pago de la contraprestación (i)	Monto promedio mensual del pago de la contraprestación correspondiente al pago de inversión (j)	Monto pagado de la inversión al XX de XXXX de 20XX (k)	Monto pagado de la inversión actualizado al XX de XXXX de 20XX (l)	Saldo pendiente por pagar de la inversión al XX de XXXX de 20XX (m = g - l)
A. Asociaciones Público Privadas (APP's) (A=a+b+c+d)										
a) APP 1										
b) APP 2										
c) APP 3										
d) APP XX										
B. Otros Instrumentos (B=a+b+c+d)										
a) Otro Instrumento 1										
b) Otro Instrumento 2										
c) Otro Instrumento 3										
d) Otro Instrumento XX										
C. Total de Obligaciones Diferentes de Financiamiento (C=A+B)										

No aplica

PROCURADURÍA DE PROTECCIÓN AL AMBIENTE DEL ESTADO DE OAXACA
Estado Analítico del Ejercicio del Presupuesto de Egresos Detallado - LDF
Clasificación por Objeto del Gasto (Capítulo y Concepto)
Del 1 de enero al 31 de diciembre del 2022
(PESOS)

Concepto	Egresos					Subejercicio
	Aprobado	Ampliaciones/ (Reducciones)	Modificado	Devengado	Pagado	
I. Gasto No Etiquetado (I=A+B+C+D+E+F+G+H+I)	0	0	2597769	2288188	5688	309581
A. Servicios Personales (A=a1+a2+a3+a4+a5+a6+a7)	0	0	2384397	2114788	0	269609
a1) Remuneraciones al Personal de Carácter Permanente	0	0	2257955	1993802	0	264153
a2) Remuneraciones al Personal de Carácter Transitorio	0	0	0	0	0	0
a3) Remuneraciones Adicionales y Especiales	0	0	0	0	0	0
a4) Seguridad Social	0	0	0	0	0	0
a5) Otras Prestaciones Sociales y Económicas	0	0	0	0	0	0
a6) Previsiones	0	0	123847	118391	0	5456
a7) Pago de Estímulos a Servidores Públicos	0	0	2595	2595	0	0
B. Materiales y Suministros (B=b1+b2+b3+b4+b5+b6+b7+b8+b9)	0	0	29996	23040	0	6956
b1) Materiales de Administración, Emisión de Documentos y Ar	0	0	6648	6227	0	421
b2) Alimentos y Utensilios	0	0	0	0	0	0
b3) Materias Primas y Materiales de Producción y Comercializa	0	0	0	0	0	0
b4) Materiales y Artículos de Construcción y de Reparación	0	0	7965	7963	0	2
b5) Productos Químicos, Farmacéuticos y de Laboratorio	0	0	0	0	0	0
b6) Combustibles, Lubricantes y Aditivos	0	0	15383	8850	0	6533
b7) Vestuario, Blancos, Prendas de Protección y Artículos Depo	0	0	0	0	0	0
b8) Materiales y Suministros Para Seguridad	0	0	0	0	0	0
b9) Herramientas, Refacciones y Accesorios Menores	0	0	0	0	0	0
C. Servicios Generales (C=c1+c2+c3+c4+c5+c6+c7+c8+c9)	0	0	183376	150360	5688	33016
c1) Servicios Básicos	0	0	2000	0	0	2000
c2) Servicios de Arrendamiento	0	0	0	0	0	0
c3) Servicios Profesionales, Científicos, Técnicos y Otros Servicio	0	0	8000	8000	0	0
c4) Servicios Financieros, Bancarios y Comerciales	0	0	58350	38098	0	20252
c5) Servicios de Instalación, Reparación, Mantenimiento y Cons	0	0	11266	11262	5688	4
c6) Servicios de Comunicación Social y Publicidad	0	0	0	0	0	0
c7) Servicios de Traslado y Viáticos	0	0	103760	93000	0	10760
c8) Servicios Oficiales	0	0	0	0	0	0
c9) Otros Servicios Generales	0	0	0	0	0	0
D. Transferencias, Asignaciones, Subsidios y Otras Ayudas (D=d1+d2+d3+d	0	0	0	0	0	0
d1) Transferencias Internas y Asignaciones al Sector Público	0	0	0	0	0	0
d2) Transferencias al Resto del Sector Público	0	0	0	0	0	0
d3) Subsidios y Subvenciones	0	0	0	0	0	0
d4) Ayudas Sociales	0	0	0	0	0	0
d5) Pensiones y Jubilaciones	0	0	0	0	0	0
d6) Transferencias a Fideicomisos, Mandatos y Otros Análogos	0	0	0	0	0	0
d7) Transferencias a la Seguridad Social	0	0	0	0	0	0
d8) Donativos	0	0	0	0	0	0
d9) Transferencias al Exterior	0	0	0	0	0	0
E. Bienes Muebles, Inmuebles e Intangibles (E=e1+e2+e3+e4+e5+e6+e7+e8	0	0	0	0	0	0
e1) Mobiliario y Equipo de Administración	0	0	0	0	0	0
e2) Mobiliario y Equipo Educacional y Recreativo	0	0	0	0	0	0
e3) Equipo e Instrumental Médico y de Laboratorio	0	0	0	0	0	0
e4) Vehículos y Equipo de Transporte	0	0	0	0	0	0
e5) Equipo de Defensa y Seguridad	0	0	0	0	0	0
e6) Maquinaria, Otros Equipos y Herramientas	0	0	0	0	0	0
e7) Activos Biológicos	0	0	0	0	0	0
e8) Bienes Inmuebles	0	0	0	0	0	0
e9) Activos Intangibles	0	0	0	0	0	0
F. Inversión Pública (F=f1+f2+f3)	0	0	0	0	0	0
f1) Obra Pública en Bienes de Dominio Público	0	0	0	0	0	0
f2) Obra Pública en Bienes Propios	0	0	0	0	0	0
f3) Proyectos Productivos y Acciones de Fomento	0	0	0	0	0	0
G. Inversiones Financieras y Otras Provisiones (G=g1+g2+g3+g4+g5+g6+g7)	0	0	0	0	0	0
g1) Inversiones Para el Fomento de Actividades Productivas	0	0	0	0	0	0
g2) Acciones y Participaciones de Capital	0	0	0	0	0	0
g3) Compra de Títulos y Valores	0	0	0	0	0	0
g4) Concesión de Préstamos	0	0	0	0	0	0
g5) Inversiones en Fideicomisos, Mandatos y Otros Análogos	0	0	0	0	0	0
Fideicomiso de Desastres Naturales (Informativo)	0	0	0	0	0	0
g6) Otras Inversiones Financieras	0	0	0	0	0	0
g7) Provisiones para Contingencias y Otras Erogaciones Especia	0	0	0	0	0	0
H. Participaciones y Aportaciones (H=h1+h2+h3)	0	0	0	0	0	0
h1) Participaciones	0	0	0	0	0	0
h2) Aportaciones	0	0	0	0	0	0
h3) Convenios	0	0	0	0	0	0
I. Deuda Pública (I=i1+i2+i3+i4+i5+i6+i7)	0	0	0	0	0	0
i1) Amortización de la Deuda Pública	0	0	0	0	0	0
i2) Intereses de la Deuda Pública	0	0	0	0	0	0
i3) Comisiones de la Deuda Pública	0	0	0	0	0	0
i4) Gastos de la Deuda Pública	0	0	0	0	0	0
i5) Costo por Coberturas	0	0	0	0	0	0
i6) Apoyos Financieros	0	0	0	0	0	0
i7) Adeudos de Ejercicios Fiscales Anteriores (ADEFAS)	0	0	0	0	0	0

Concepto	Egresos					Subejercicio
	Aprobado	Ampliaciones/ (Reducciones)	Modificado	Devengado	Pagado	
II. Gasto Etiquetado (II=A+B+C+D+E+F+G+H+I)	0	0	0	0	0	0
A. Servicios Personales (A=a1+a2+a3+a4+a5+a6+a7)	0	0	0	0	0	0
a1) Remuneraciones al Personal de Carácter Permanente	0	0	0	0	0	0
a2) Remuneraciones al Personal de Carácter Transitorio	0	0	0	0	0	0
a3) Remuneraciones Adicionales y Especiales	0	0	0	0	0	0
a4) Seguridad Social	0	0	0	0	0	0
a5) Otras Prestaciones Sociales y Económicas	0	0	0	0	0	0
a6) Previsiones	0	0	0	0	0	0
a7) Pago de Estímulos a Servidores Públicos	0	0	0	0	0	0
B. Materiales y Suministros (B=b1+b2+b3+b4+b5+b6+b7+b8+b9)	0	0	0	0	0	0
b1) Materiales de Administración, Emisión de Documentos y Ar	0	0	0	0	0	0
b2) Alimentos y Utensilios	0	0	0	0	0	0
b3) Materias Primas y Materiales de Producción y Comercializa	0	0	0	0	0	0
b4) Materiales y Artículos de Construcción y de Reparación	0	0	0	0	0	0
b5) Productos Químicos, Farmacéuticos y de Laboratorio	0	0	0	0	0	0
b6) Combustibles, Lubricantes y Aditivos	0	0	0	0	0	0
b7) Vestuario, Blancos, Prendas de Protección y Artículos Depo	0	0	0	0	0	0
b8) Materiales y Suministros Para Seguridad	0	0	0	0	0	0
b9) Herramientas, Refacciones y Accesorios Menores	0	0	0	0	0	0
C. Servicios Generales (C=c1+c2+c3+c4+c5+c6+c7+c8+c9)	0	0	0	0	0	0
c1) Servicios Básicos	0	0	0	0	0	0
c2) Servicios de Arrendamiento	0	0	0	0	0	0
c3) Servicios Profesionales, Científicos, Técnicos y Otros Servicio	0	0	0	0	0	0
c4) Servicios Financieros, Bancarios y Comerciales	0	0	0	0	0	0
c5) Servicios de Instalación, Reparación, Mantenimiento y Cons	0	0	0	0	0	0
c6) Servicios de Comunicación Social y Publicidad	0	0	0	0	0	0
c7) Servicios de Traslado y Viáticos	0	0	0	0	0	0
c8) Servicios Oficiales	0	0	0	0	0	0
c9) Otros Servicios Generales	0	0	0	0	0	0
D. Transferencias, Asignaciones, Subsidios y Otras Ayudas (D=d1+d2+d3+d	0	0	0	0	0	0
d1) Transferencias Internas y Asignaciones al Sector Público	0	0	0	0	0	0
d2) Transferencias al Resto del Sector Público	0	0	0	0	0	0
d3) Subsidios y Subvenciones	0	0	0	0	0	0
d4) Ayudas Sociales	0	0	0	0	0	0
d5) Pensiones y Jubilaciones	0	0	0	0	0	0
d6) Transferencias a Fideicomisos, Mandatos y Otros Análogos	0	0	0	0	0	0
d7) Transferencias a la Seguridad Social	0	0	0	0	0	0
d8) Donativos	0	0	0	0	0	0
d9) Transferencias al Exterior	0	0	0	0	0	0
E. Bienes Muebles, Inmuebles e Intangibles (E=e1+e2+e3+e4+e5+e6+e7+e8	0	0	0	0	0	0
e1) Mobiliario y Equipo de Administración	0	0	0	0	0	0
e2) Mobiliario y Equipo Educacional y Recreativo	0	0	0	0	0	0
e3) Equipo e Instrumental Médico y de Laboratorio	0	0	0	0	0	0
e4) Vehículos y Equipo de Transporte	0	0	0	0	0	0
e5) Equipo de Defensa y Seguridad	0	0	0	0	0	0
e6) Maquinaria, Otros Equipos y Herramientas	0	0	0	0	0	0
e7) Activos Biológicos	0	0	0	0	0	0
e8) Bienes Inmuebles	0	0	0	0	0	0
e9) Activos Intangibles	0	0	0	0	0	0
F. Inversión Pública (F=f1+f2+f3)	0	0	0	0	0	0
f1) Obra Pública en Bienes de Dominio Público	0	0	0	0	0	0
f2) Obra Pública en Bienes Propios	0	0	0	0	0	0
f3) Proyectos Productivos y Acciones de Fomento	0	0	0	0	0	0
G. Inversiones Financieras y Otras Provisiones (G=g1+g2+g3+g4+g5+g6+g7)	0	0	0	0	0	0
g1) Inversiones Para el Fomento de Actividades Productivas	0	0	0	0	0	0
g2) Acciones y Participaciones de Capital	0	0	0	0	0	0
g3) Compra de Títulos y Valores	0	0	0	0	0	0
g4) Concesión de Préstamos	0	0	0	0	0	0
g5) Inversiones en Fideicomisos, Mandatos y Otros Análogos	0	0	0	0	0	0
Fideicomiso de Desastres Naturales (Informativo)	0	0	0	0	0	0
g6) Otras Inversiones Financieras	0	0	0	0	0	0
g7) Provisiones para Contingencias y Otras Erogaciones Especia	0	0	0	0	0	0
H. Participaciones y Aportaciones (H=h1+h2+h3)	0	0	0	0	0	0
h1) Participaciones	0	0	0	0	0	0
h2) Aportaciones	0	0	0	0	0	0
h3) Convenios	0	0	0	0	0	0
I. Deuda Pública (I=i1+i2+i3+i4+i5+i6+i7)	0	0	0	0	0	0
i1) Amortización de la Deuda Pública	0	0	0	0	0	0
i2) Intereses de la Deuda Pública	0	0	0	0	0	0
i3) Comisiones de la Deuda Pública	0	0	0	0	0	0
i4) Gastos de la Deuda Pública	0	0	0	0	0	0
i5) Costo por Coberturas	0	0	0	0	0	0
i6) Apoyos Financieros	0	0	0	0	0	0
i7) Adeudos de Ejercicios Fiscales Anteriores (ADEFAS)	0	0	0	0	0	0
III. Total de Egresos (III = I + II)	0	0	2597769	2288188	5688	309581

GOBIERNO DEL ESTADO DE OAXACA

PROCURADURÍA DE PROTECCIÓN AL AMBIENTE DEL ESTADO DE OAXACA
Estado Analítico del Ejercicio del Presupuesto de Egresos Detallado - LDF
Clasificación Administrativa
Del 1 de enero al 31 de diciembre del 2022
(PESOS)

Concepto	Egresos					Subejercicio
	Aprobado	Ampliaciones/ (Reducciones)	Modificado	Devengado	Pagado	
I. Gasto No Etiquetado (I=A+B+C+D+E+F+G+H)	**8**	**8**	**24**	**8**	**8**	**16**
A. Dependencia o Unidad Administrativa 1	1	1	3	1	1	2
B. Dependencia o Unidad Administrativa 2	1	1	3	1	1	2
C. Dependencia o Unidad Administrativa 3	1	1	3	1	1	2
D. Dependencia o Unidad Administrativa 4	1	1	3	1	1	2
E. Dependencia o Unidad Administrativa 5	1	1	3	1	1	2
F. Dependencia o Unidad Administrativa 6	1	1	3	1	1	2
G. Dependencia o Unidad Administrativa 7	1	1	3	1	1	2
H. Dependencia o Unidad Administrativa xx	1	1	3	1	1	2
II. Gasto Etiquetado (II=A+B+C+D+E+F+G+H)	**8**	**8**	**24**	**8**	**8**	**16**
A. Dependencia o Unidad Administrativa 1	1	1	3	1	1	2
B. Dependencia o Unidad Administrativa 2	1	1	3	1	1	2
C. Dependencia o Unidad Administrativa 3	1	1	3	1	1	2
D. Dependencia o Unidad Administrativa 4	1	1	3	1	1	2
E. Dependencia o Unidad Administrativa 5	1	1	3	1	1	2
F. Dependencia o Unidad Administrativa 6	1	1	3	1	1	2
G. Dependencia o Unidad Administrativa 7	1	1	3	1	1	2
H. Dependencia o Unidad Administrativa xx	1	1	3	1	1	2
III. Total de Egresos (III = I + II)	**16**	**16**	**48**	**16**	**16**	**32**

PROCURADURÍA DE PROTECCIÓN AL AMBIENTE DEL ESTADO DE OAXACA
Estado Analítico del Ejercicio del Presupuesto de Egresos Detallado - LDF
Clasificación Funcional (Finalidad y Función)
Del 1 de enero al 31 de diciembre del 2022
(PESOS)

Concepto	Egresos					Subejercicio
	Aprobado	Ampliaciones/ (Reducciones)	Modificado	Devengado	Pagado	
I. Gasto No Etiquetado (I=A+B+C+D)	28	28	84	28	28	56
A. Gobierno (A=a1+a2+a3+a4+a5+a6+a7+a8)	8	8	24	8	8	16
a1) Legislación	1	1	3	1	1	2
a2) Justicia	1	1	3	1	1	2
a3) Coordinación de la Política de Gobierno	1	1	3	1	1	2
a4) Relaciones Exteriores	1	1	3	1	1	2
a5) Asuntos Financieros y Hacendarios	1	1	3	1	1	2
a6) Seguridad Nacional	1	1	3	1	1	2
a7) Asuntos de Orden Público y de Seguridad Interior	1	1	3	1	1	2
a8) Otros Servicios Generales	1	1	3	1	1	2
B. Desarrollo Social (B=b1+b2+b3+b4+b5+b6+b7)	7	7	21	7	7	14
b1) Protección Ambiental	1	1	3	1	1	2
b2) Vivienda y Servicios a la Comunidad	1	1	3	1	1	2
b3) Salud	1	1	3	1	1	2
b4) Recreación, Cultura y Otras Manifestaciones Sociales	1	1	3	1	1	2
b5) Educación	1	1	3	1	1	2
b6) Protección Social	1	1	3	1	1	2
b7) Otros Asuntos Sociales	1	1	3	1	1	2
C. Desarrollo Económico (C=c1+c2+c3+c4+c5+c6+c7+c8+c9)	9	9	27	9	9	18
c1) Asuntos Económicos, Comerciales y Laborales en General	1	1	3	1	1	2
c2) Agropecuaria, Silvicultura, Pesca y Caza	1	1	3	1	1	2
c3) Combustibles y Energía	1	1	3	1	1	2
c4) Minería, Manufacturas y Construcción	1	1	3	1	1	2
c5) Transporte	1	1	3	1	1	2
c6) Comunicaciones	1	1	3	1	1	2
c7) Turismo	1	1	3	1	1	2
c8) Ciencia, Tecnología e Innovación	1	1	3	1	1	2
c9) Otras Industrias y Otros Asuntos Económicos	1	1	3	1	1	2
D. Otras No Clasificadas en Funciones Anteriores (D=d1+d2+d3+d4)	4	4	12	4	4	8
d1) Transacciones de la Deuda Pública / Costo Financiero de la Deuda	1	1	3	1	1	2
d2) Transferencias, Participaciones y Aportaciones Entre Diferentes Niveles y Órdenes de Gobierno	1	1	3	1	1	2
d3) Saneamiento del Sistema Financiero	1	1	3	1	1	2
d4) Adeudos de Ejercicios Fiscales Anteriores	1	1	3	1	1	2
II: Gasto Etiquetado (II=A+B+C+D)	28	28	84	28	28	56
A. Gobierno (A=a1+a2+a3+a4+a5+a6+a7a+a8)	8	8	24	8	8	16
a1) Legislación	1	1	3	1	1	2
a2) Justicia	1	1	3	1	1	2
a3) Coordinación de la Política de Gobierno	1	1	3	1	1	2
a4) Relaciones Exteriores	1	1	3	1	1	2
a5) Asuntos Financieros y Hacendarios	1	1	3	1	1	2
a6) Seguridad Nacional	1	1	3	1	1	2
a7) Asuntos de Orden Público y de Seguridad Interior	1	1	3	1	1	2
a8) Otros Servicios Generales	1	1	3	1	1	2
B. Desarrollo Social (B=b1+b2+b3+b4+b5+b6+b7)	7	7	21	7	7	14
b1) Protección Ambiental	1	1	3	1	1	2
b2) Vivienda y Servicios a la Comunidad	1	1	3	1	1	2
b3) Salud	1	1	3	1	1	2
b4) Recreación, Cultura y Otras Manifestaciones Sociales	1	1	3	1	1	2
b5) Educación	1	1	3	1	1	2
b6) Protección Social	1	1	3	1	1	2
b7) Otros Asuntos Sociales	1	1	3	1	1	2
C. Desarrollo Económico (C=c1+c2+c3+c4+c5+c6+c7+c8+c9)	9	9	27	9	9	18
c1) Asuntos Económicos, Comerciales y Laborales en General	1	1	3	1	1	2
c2) Agropecuaria, Silvicultura, Pesca y Caza	1	1	3	1	1	2
c3) Combustibles y Energía	1	1	3	1	1	2
c4) Minería, Manufacturas y Construcción	1	1	3	1	1	2
c5) Transporte	1	1	3	1	1	2
c6) Comunicaciones	1	1	3	1	1	2
c7) Turismo	1	1	3	1	1	2
c8) Ciencia, Tecnología e Innovación	1	1	3	1	1	2
c9) Otras Industrias y Otros Asuntos Económicos	1	1	3	1	1	2
D. Otras No Clasificadas en Funciones Anteriores (D=d1+d2+d3+d4)	4	4	12	4	4	8
d1) Transacciones de la Deuda Pública / Costo Financiero de la Deuda	1	1	3	1	1	2
d2) Transferencias, Participaciones y Aportaciones Entre Diferentes Niveles y Órdenes de Gobierno	1	1	3	1	1	2
d3) Saneamiento del Sistema Financiero	1	1	3	1	1	2
d4) Adeudos de Ejercicios Fiscales Anteriores	1	1	3	1	1	2
III. Total de Egresos (III = I + II)	56	56	168	56	56	112

No aplica

GOBIERNO DEL ESTADO DE OAXACA

PROPAEO
PROCURADURÍA DE PROTECCIÓN AL AMBIENTE DEL ESTADO DE OAXACA

PROCURADURÍA DE PROTECCIÓN AL AMBIENTE DEL ESTADO DE OAXACA
Estado Analítico del Ejercicio del Presupuesto de Egresos Detallado - LDF
Clasificación de Servicios Personales por Categoría
Del 1 de enero al 31 de diciembre del 2022
(PESOS)

Concepto	Egresos					Subejercicio
	Aprobado	Ampliaciones/ (Reducciones)	Modificado	Devengado	Pagado	
I. Gasto No Etiquetado (I=A+B+C+D+E+F)	8	8	24	8	8	16
A. Personal Administrativo	1	1	3	1	1	2
B. Magisterio	1	1	3	1	1	2
C. Servicios de Salud (C=c1+c2)	2	2	6	2	2	4
c1) Personal Administrativo	1	1	3	1	1	2
c2) Personal Médico, paramédico y afín	1	1	3	1	1	2
D. Seguridad Pública	1	1	3	1	1	2
E. Gastos asociados a la implementación de nuevas leyes federales o reformas a las mismas (E=e1+e2)	2	2	6	2	2	4
e1) Nombre del Programa o Ley 1	1	1	3	1	1	2
e2) Nombre del Programa o Ley 2	1	1	3	1	1	2
F. Sentencias laborales definitivas	1	1	3	1	1	2
II. Gasto Etiquetado (I=A+B+C+D+E+F)	8	8	24	8	8	16
A. Personal Administrativo	1	1	3	1	1	2
B. Magisterio	1	1	3	1	1	2
C. Servicios de Salud (C=c1+c2)	2	2	6	2	2	4
c1) Personal Administrativo	1	1	3	1	1	2
c2) Personal Médico, paramédico y afín	1	1	3	1	1	2
D. Seguridad Pública	1	1	3	1	1	2
E. Gastos asociados a la implementación de nuevas leyes federales o reformas a las mismas (E=e1+e2)	2	2	6	2	2	4
e1) Nombre del Programa o Ley 1	1	1	3	1	1	2
e2) Nombre del Programa o Ley 2	1	1	3	1	1	2
F. Sentencias laborales definitivas	1	1	3	1	1	2
III. Total de Gasto en Servicios Personales (III = I + II)	16	16	48	16	16	32

No aplica

GOBIERNO DEL ESTADO DE OAXACA

PROPAEO
PROCURADURÍA DE PROTECCIÓN AL AMBIENTE DEL ESTADO DE OAXACA

PROCURADURÍA DE PROTECCIÓN AL AMBIENTE DEL ESTADO DE OAXACA

Informe sobre Estudios Actuariales - LDF

	Pensiones y jubilaciones	Salud	Riesgos de trabajo	Invalidez y vida	Otras prestaciones sociales
Tipo de Sistema					
Prestación laboral o Fondo general para trabajadores del estado o municipio					
Beneficio definido, Contribución definida o Mixto					
Población afiliada					
Activos					
Edad máxima					
Edad mínima					
Edad promedio					
Pensionados y Jubilados					
Edad máxima					
Edad mínima					
Edad promedio					
Beneficiarios					
Promedio de años de servicio (trabajadores activos)					
Aportación individual al plan de pensión como % del salario					
Aportación del ente público al plan de pensión como % del salario					
Crecimiento esperado de los pensionados y jubilados (como %)					
Crecimiento esperado de los activos (como %)					
Edad de Jubilación o Pensión					
Esperanza de vida					
Ingresos del Fondo					
Ingresos Anuales al Fondo de Pensiones					
Nómina anual					
Activos					
Pensionados y Jubil...					
Benefi... Pens...dos y Jubila...					
Monto mensual po... pensió...					
Máximo					
Mínimo					
Promedio					
Monto de la reserva					
Valor presente de las obligaciones					
Pensiones y Jubilaciones en curso de pago					
Generación actual					
Generaciones futuras					
Valor presente de las contribuciones asociadas a los sueldos futuros de cotización X%					
Generación actual					
Generaciones futuras					
Valor presente de aportaciones futuras					
Generación actual					
Generaciones futuras					
Otros Ingresos					
Déficit/superávit actuarial					
Generación actual					
Generaciones futuras					
Periodo de suficiencia					
Año de descapitalización					
Tasa de rendimiento					
Estudio actuarial					
Año de elaboración del estudio actuarial					
Empresa que elaboró el estudio actuarial					

No aplica

GOBIERNO DEL ESTADO
DE OAXACA

UNIVERSIDAD DE LA CAÑADA

RESULTADOS GENERALES

Los resultados obtenidos durante el ejercicio se han logrado mantener una planta docente de 38 PTC con las siguientes características: Porcentaje de Profesores de Tiempo Completo (PTCs) con estudios de posgrado (97.4%), porcentaje de PTCs con doctorado (46.2%), porcentaje de PTCs con perfil deseable (46.1%) y porcentaje de PTCs miembros del SNI (17.9%)

PROFESORES DE TIEMPO COMPLETO	*TOTAL*
Licenciatura	0
Maestría	21
Doctorado	18
Posgrado en el área disciplinar de su desempeño	39
Doctorado en el área disciplinar de su desempeño	18
Perfil deseable reconocido por el PRODEP	19
Adscripción al SNI o SNC	8
Participación en el programa de tutorías	39

Se tienen cinco cuerpos académicos hoy reconocidos por PRODEP como CA en formación: Grupo de Investigación Multidisciplinario para el Desarrollo de Productos Terapéuticos (GIM-DEPROTÉ), Sistemas Agroalimentarios Sustentables, Tecnología Computacional Aplicada y Neuroinmunoendocrinología y un Cuerpo Académico en consolidación: UNCA-IADEX: Investigación aplicada y desarrollo experimental, también se cuenta con grupos de trabajo como son: Investigación y Desarrollo de Fármacos, Laboratorio de Sistemas Inteligentes y Distribuidos.

Se cuenta con dos institutos de investigación Instituto de Farmacobiología e Instituto de Tecnología de los Alimentos

Durante el enero - dicembre 2022 se realizaron 34 titulaciones, las modalidades fueron defensa de tesis y examen CENEVAL.

Por defensa de tesis:

- Dos titulados de la Ing. en Agroindustrias
- Dos titulados de la Ing. en Alimentos
- Tres titulados de la Ing. en Farmacobiología
- Tres titulados de la Lic. en Química Clínica

Por examen Ceneval

- Ocho titulados de la Lic. en Química Clínica
- Doce titulados de la Lic. en Nutrición
- Dos titulados de la Ing. en Alimentos

- Dos titulados de la Lic. en Informática

La productividad de los institutos se registra como artículos publicados, capítulos de libros, libros. Los productos académicos que se obtuvieron en el 2022 por parte de los institutos fueron:

INSTITUTO DE FARMACOBIOLOGÍA
(ENERO – DICIEMBRE 2022)

CAPÍTULOS DE LIBROS

1. Camacho-González C., Razura-Carmona F. F., Herrera-Martínez M., Montalvo-González E., Sáyago-Ayerdi S. and Sánchez-Burgos J. A. p317. ENT-KAURENES: NATURAL AGENTS WITH POTENTIAL FOR THE PHARMACEUTICAL INDUSTRY. From Functional Foods and Nutraceuticals for Human Health: Advancements in Natural Wellness and Disease Prevention, C. N. Aguilar and A. K. Haghi. 408 pp. ISBNi: 9781771889469, ISBNe: 9781003097358. https://www.appleacademicpress.com/functional-foods-and-nutraceuticals-for-human-health-advancements-in-natural-wellness-and-disease-prevention/9781771889469

2. Juárez-Aguilar E, Olivares-Hernández JD, Regalado-Santiago C, García-García F. THE ROLE OF GROWTH HORMONE IN HIPPOCAMPAL FUNCTION. From Vitamins and hormones. 2022; 118:289-313. doi: 10.1016/bs.vh.2021.11.007. PMID: 35180930. ISBN: 978-0-323-99221-3; ISSN: 0083-6729. https://www.sciencedirect.com/science/article/abs/pii/S0083672921000753

ARTÍCULOS PUBLICADOS EN REVISAS INDEXADAS Y ARBITRADAS

1. Razura-Carmona, F.F., Pérez-Larios, A., Herrera-Martínez, M. et al. Zinc Oxide Nanoparticles with Mangiferin: Optical Properties, In Vitro Release Studies, and Antibacterial Activity. Rev. Bras. Farmacogn. 32, 447–454 (2022). https://doi.org/10.1007/s43450-022-00268-4.

2. Emmanuel Correa-Solís, Rocío Elizabeth Duarte-Ayala, Ana Sofía Rodríguez-Aboytes, Eduardo Velasco-Rojano. Descripción de la compra y consumo de alimentos y bebidas durante la emergencia sanitaria por COVID-19 en habitantes de la Ciudad de México. Vol. 13 (1); 2022:922-27.

3. González-González, J. S., Valiente Flores, M. E., Flores-Alamo, M., Macías-López, E., Martínez-Martínez, F. J., & García-Ortega, H. (2022). Crystal structures of cocrystals of 2,7-dihydroxynaphthalene with isoniazid and piracetam. Acta crystallographica. Section C, Structural chemistry, 78(Pt 5), 280–286. https://doi.org/10.1107/S2053229622003734

4. Fabián, R. F., Mayra, H. M., Manuel, Z. V., Guadalupe, S. S., Alejandro, P. L., & Alberto, S. J. (2022). Characterization of functionalized PLGA nanoparticles loaded with mangiferin and lupeol, and their effect on BEAS-2B and HepG2 cell lines. Anti-cancer agents in medicinal chemistry, 10.2174/1871520622666220617101515. Advance online publication. ISSN: 1875-5992. https://doi.org/10.2174/1871520622666220617101515

5. González-Guzmán, S., González-Cano, P., Bagu, E. T., Vázquez-Vega, S., Martínez-Salazar, M., Juárez-Montiel, M., Gutiérrez-Hoya, A., Crescencio-Trujillo, J. A., Sánchez-Montes, S., Fernández-Figueroa, E., Contreras-López, E. A., Guerra-Márquez, Á., Arroyo-Anduiza, C. I., Ángeles-Márquez, L. E., Rodríguez-Trejo, E., Bekker-Méndez, C., Guerra-Castillo, F. X., Regalado-Santiago, C., Tesoro-Cruz, E., Oviedo, A.,Victoria-Jardón, J., Bautista-Olvera, P., García-Ramírez, J., Vázquez-Meraz, M., Contreras-Lozano, V., Castillo-Flores, R., Guevara-Reyes, A., Girón-Sánchez, H., Arenas-Luis, M., Pecero-Hidalgo, E., Ríos-Antonio, N., Ramírez-Pereda, A., Martínez-Mora, Paredes-Cervantes, V. (2022). Seroprevalence of Trypanosoma cruzi in Eight Blood Banks in Mexico. Archives of medical research, S0188-4409(22)00100-X. Advance online publication. https://doi.org/10.1016/j.arcmed.2022.08.007.

6. Cayetano-Salazar, L., Nava-Tapia, D. A., Astudillo-Justo, K. D., Arizmendi-Izazaga, A., Sotelo-Leyva, C., Herrera-Martinez, M., Villegas-Comonfort, S., & Navarro-Tito, N. (2022). Flavonoids as regulators of TIMPs expression in cancer: Consequences, opportunities, and challenges. Life sciences, 308, 120932. Advance online publication. https://doi.org/10.1016/j.lfs.2022.120932.

7. Herrera-Martínez, M., Hernández-Ramírez, V. I., Montaño, S., Chávez-Munguía, B., Hernández-Carlos, B., & Talamás-Rohana, P. (2022). Alpha-terthienyl increases filamentous actin of Entamoeba histolytica. Molecular and biochemical parasitology, 252, 111512. Advance online publication.
https://doi.org/10.1016/j.molbiopara.2022.111512.

ARTÍCULOS PUBLICADOS EN REVISAS INDEXADAS Y ARBITRADAS

1. Vega-Vidaurri J.A., Hernández-Rosas F., Ríos-Corripio M.A., Loeza-Corte J.M., Rojas-López M. y Hernández-Martínez R. (2022). Coproduction of polyhydroxyalkanoates and exopolysaccharide by submerged fermentation using autochthonous bacterial strains. Chem. Pap. 76, 2419–2429 (2022). https://doi.org/10.1007/s11696-021-02046-3

2. Campos-Montiel R, Medina-Pérez G. Vázquez-Nuñez E, Afanador-Barajas L. Hernández-Soto I. Ahmad N. G. González-Montiel L and Alkafafy M (2022). Nutritional and Nutraceutical Properties of Mexican Traditional Mole Sauce. Molecules 27, 966. https://doi.org/10.3390/molecules27030966

3. Hernández-Paxtian Z.J. y Orlando-Guerrero I.J. 2022. Prototipo de software de apoyo a pacientes con trastornos olfativos. Pädi Boletín Científico de Ciencias Básicas e Ingenierías del ICBI, 10 (3), 80-87.

4. González- Montiel L., Figueira A. C., Medina-Pérez G., Fernández-Luqueño F., Aguirre-Álvarez G., Pérez-Soto E., Pérez-Ríos S. y Campos-Montiel R.G. 2022. Bioactive Compounds, Antioxidant and Antimicrobial Activity of Propolis Extracts during In Vitro Digestion, 12, 2-12.

5. Aguilar-Luna J.M., Loeza-Corte J.M., Díaz López E. 2022. Interactive effect of moisture restriction and salicylic acid on biochemical responses in Phaseolus coccineus. Facultad de Agronomía, 39 (3), 2-6.

6. Peláez-Acero A., Garrido-Islas D.B., Campos-Montiel R.G., González-Montiel L., Medina-Pérez G., Luna-Rodríguez L., González-Lemus U., Cenobio-Galindo A de J. 2022. The Aplicación of Ultrasound in Honey: Antioxidant Activity, Inhibitory Effect on -amylase and -glucosidase, and In Vitro Digestibility Assessment. Molecules, 25, 1-14.

CAPÍTULOS DE LIBROS

1. Sanchez-Acevedo M. A. Sabino-Moxo B. A. Marquez-Dominguez J.A and Martinez-Gil C.C. (2022)Digital Media in Indigenous Language Education. Capítulo 8. The Digital Folklore of Cyberculture and Digital Humanities. (pp 142-152). IGI

Global Publisher of Timely Knowledge. DOI: 10.4018/978-1-6684-4461-0.ch008

2. Cenobio-Galindo A.J., Hernández-Soto I., Pérez-Soto E., González-Montiel L., Campos-Montiel R.G. y Nayik G.A. 2022. Nanofibrils- and Nanorods-Based Nanofillers for Food Packaging Application, Chapter 6. In Nanotechnology Interventions in Food Packaging and Shelf LifeHussain D.A., Nayik G.A. (Eds). CRC Press.

Los institutos de investigación, jefaturas de carrera, cuerpos académicos y promoción al desarrollo realizan diversas actividades, a continuación, se presentan las diversas acciones que se han realizado en el transcurso del enero a septiembre 2022

TÍTULO GENERAL DE LA ACTIVIDAD			RESPONSABLE
IV Coloquio de Difusión Científica, "Ingeniería en Farmacobiología compartiendo conocimientos"			M.C. Rocio Rosas López Profesora de la Asignatura de Métodos de Investigación en colaboración con la Jefatura de Ing. en Farmacobiología
17/01/2022	IV COLOQUIO DE INVESTIGACIÓN " INGENIERÍA EN FARMACOBIOLOGI A COMPARTIENDO CONOCIMIENTO"	Dicho evento fue organizado por estudiantes del grupo 904 de la carrera en Ingeniería en Farmacobiología, con el fin de generar un espacio informativo donde se busca abarcar distintas áreas disciplinarias en la que se puede participar como en la Licenciatura en Nutrición, Ingeniería en Agroindustrias, Clubes de Ciencia México y por supuesto la importancia del Ingeniero en Farmacobiología en el ámbito laboral y de investigación	2 Sesiones de Ponencias: 1° Sesión: Ponencias sobre Estancias profesionales, Interacción Fármaco-Nutrimento, Farmacoeconomía y la Búsqueda de nuevos antibióticos. 2° sesión, se impartió una serie de conferencias con las siguientes temáticas: la experiencia de una Estancia Profesional en la Industria Kemiker, el desempeño de un Ingeniero en la Industria, Hongos Macroscópicos con Interés Medicinal y una experiencia en Clubes de Ciencia México 2021 Ser estudiante de la Ingeniería en
TÍTULO GENERAL DE LA ACTIVIDAD			**RESPONSABLE**
Seminario semanal del grupo GIM-DEPROTÉ UNCA-CA-09			DRA. MAYRA HERRERA MARTÍNEZ

19/01/2022	Caracterización de las NADPH oxidasas presentes en el espermatozoide de cobayo y evaluación de su función durante la capacitación. M.C. César Ismael Ortíz García	Conocer el tema relacionado con las líneas de investigación del GIM-DEPROTÉ, así como afianzar colaboraciones con investigadores externos a la Universidad			
TÍTULO GENERAL DE LA ACTIVIDAD			**RESPONSABLE**		
Seminario semanal del grupo GIM-DEPROTÉ UNCA-CA-09			DRA. MAYRA HERRERA MARTÍNEZ		
26/01/2022	Efecto de extractos vegetales en la oviposición de Heilipus Lauri en condiciones controladas, Dra. Florinda García Pérez, Nova Universitas campus Ocotlán	Conocer el tema relacionado con las líneas de investigación del GIM-DEPROTÉ, así como afianzar colaboraciones con investigadores externos a la Universidad	PONENCIA	INTERÉS EN EL TEMA	ESTUDIANTES Y PERSONAL ACADÉMICO
TÍTULO GENERAL DE LA ACTIVIDAD			**RESPONSABLE**		
7º JORNADA ACADÉMICA DE LA LICENCIATURA EN NUTRICIÓN			M.N.C. Nelly Victoria Gutiérrez Moguel		
31/01/2022	Ciclo en conferencias en conmemoración al Día del Nutriólogo: Hablando de Campos Transversales	Actualizar a alumnos y docentes en los campos transversales de la nutrición.			
31/01/2022	Determinación de la actividad microbiana de alimentos funcionales.	Actualizar a alumnos y docentes en los campos transversales de la nutrición.			
31/01/2022	Patrón de alimentación saludable con alimentos regionales.	Actualizar a alumnos y docentes en los campos transversales de la nutrición.			
31/01/2022	Cálculo y dosificación de bebidas deportivas.	Actualizar a alumnos y docentes en los campos transversales de la nutrición.			

31/01/2022	Cálculo de requerimientos en pacientes con Enfermedad Renal Crónica en prediálisis.	Actualizar a alumnos y docentes en los campos transversales de la nutrición.
TÍTULO GENERAL DE LA ACTIVIDAD		**RESPONSABLE**
Seminario semanal del grupo GIM-DEPROTÉ UNCA-CA-09		DRA. MAYRA HERRERA MARTÍNEZ
02/02/2022	"Staphylococcus aureus: un modelo para el estudio de compuestos antivirulencia", M.C. Carlos Alberto Castañón Sánchez, Laboratorio de investigación biomédica	Conocer el tema relacionado con las líneas de investigación del GIM-DEPROTÉ, así como afianzar colaboraciones con investigadores externos a la Universidad
TÍTULO GENERAL DE LA ACTIVIDAD		**RESPONSABLE**
4º FERIA DE ALIMENTACIÓN Y NUTRICIÓN		M.C. Zaydi Anaí Acosta Chí
02/02/2022	4º Feria de Alimentación y Nutrición	Promover hábitos de alimentación saludable conservando el consumo de alimentos regionales, locales y de temporada.
TÍTULO GENERAL DE LA ACTIVIDAD		**RESPONSABLE**
Día naranja 25 de cada mes		Psic. Joyce Lara Rosas
18/02/2022	Si duele no es amor	Prevenir la violencia de género, en los espacios de la comunidad universitaria en las relaciones entre hombres y mujeres en torno al amor y los comportamientos que este conlleva para cada genero
25/02/2022	Prevención de la Violencia Digital	Prevenir la violencia de género, en los espacios de la comunidad universitaria.
TÍTULO GENERAL DE LA ACTIVIDAD		**RESPONSABLE**
Seminario semanal del grupo GIM - DEPROTE UNCA-CA-9		DRA. MAYRA HERRERA MARTÍNEZ
02/03/2022	"Cómo hacer fitoquímica y no morir en el intento", M.C. Raúl Velasco Azorsa, Universidad Autónoma del Estado de Hidalgo	Conocer el tema relacionado con las líneas de investigación del GIM-DEPROTÉ, así como afianzar colaboraciones con investigadores externos a la Universidad
TÍTULO GENERAL DE LA ACTIVIDAD		**RESPONSABLE**

			M.A. Marco Antonio Islas López (Coordinador de Promoción al desarrollo
07/03/2022	Prevención del sobrepeso, obesidad y bajo peso (M.C. Zaydi Anaí Acosta Chí)	Difundir información nutricional sobre la prevención del sobrepeso, obesidad y bajo peso; así como recomendaciones de dietas para prevenirlo.	
TÍTULO GENERAL DE LA ACTIVIDAD			**RESPONSABLE**
Mujeres en la Ciencia y Tecnología en el marco del día internacional de la mujer			Dirección del Instituto de Tecnología de los Alimentos, Dra. Rossana del Carmen Altamirano Fortoul y comité organizador.
08/03/2022	Ponencia impartida por la M.C. Rocio Rosas y M.C. Maria del Rosario Peralta Calvo	Dar visibilidad al papel de la mujer en la Ciencia y Tecnología, promover su aportación en este campo, mostrar unas figuras referentes para todas y todos los estudiantes que tengan interés en este ámbito y así aumentar su participación para que en un futuro puedan formarse sin barreras en su trayectoria profesional. Así mismo, dar a conocer las investigaciones científicas y tecnológicas que se realiza tanto en el Instituto de Tecnología de los Alimentos como en la Universidad de la Cañada, y su aportación en la región.	
08/03/2022	Presentación de carteles	Promover la difusión de la ciencia y la igual de género, así como reconocer la creatividad en la realización de carteles. exposición de carteles Los carteles se presentaron durante el evento, el cual se llevó a cabo por Facebook live Universidad de la Cañada. alumnos de nivel medio superior, superior , así como público en general	
08/03/2022	Mesa redonda	Dar a conocer el punto de vista desde diferentes perspectivas, lo anterior acerca de cómo afectó la pandemia en el ámbito de la educación e investigación. Mesa redonda Facebook live Universidad de la Cañada alumnos de nivel medio superior, superior , así como público en general	
TÍTULO GENERAL DE LA ACTIVIDAD			**RESPONSABLE**
Día Internacional de la mujer			Psic. Joyce Lara Rosas
08/03/2022	Día Internacional de la mujer "Los diferentes roles de las mujeres en el	Promover acciones que favorezcan la igualdad y equidad en la Universidad	

	ámbito universitario"	
TÍTULO GENERAL DE LA ACTIVIDAD		RESPONSABLE
Promoción al desarrollo		M.A. Marco Antonio López Islas
18/03/2022	Taller "Producción de lombricomposta" impartido por M.C. Julio Cesar Hernández Rosas	Capacitar a personal docente del Telebachillerato Comunitario No. 6, sobre los sistemas de producción y aplicación de la lombricomposta.
18/03/2022	Taller "Producción de Composta Bocashi" impartido por M.C. Julio Cesar Hernández Rosas	Capacitar a personal docente del Telebachillerato Comunitario No. 6, sobre los sistemas de producción y aplicación de la composta bocashi a partir de residuos agroindustriales.
TÍTULO GENERAL DE LA ACTIVIDAD		RESPONSABLE
Seminario semanal del grupo GIM-DEPROTÉ UNCA-CA-09		DRA. MAYRA HERRERA MARTÍNEZ
06/04/2022	Pruebas fitoquímicas en TLC, Dr. Mauricio Muñoz Ochoa, Centro Interdisciplinario de Ciencias Marinas del Instituto Politécnico Nacional	Conocer el tema relacionado con las líneas de investigación del GIM-DEPROTÉ, así como afianzar colaboraciones con investigadores externos a la Universidad
TÍTULO GENERAL DE LA ACTIVIDAD		RESPONSABLE
Seminario semanal del grupo GIM-DEPROTÉ UNCA-CA-09		Dra. Mayra Herrera Martínez
04/05/2022	Análisis de la expresión de FOXP3 de células T reguladoras en pacientes con trasplante renal, Dr. Daniel Torres Martínez, Laboratorio de Biología Molecular, Servicio de Genética Médica, Hospital General de México " Dr. Eduardo Liceaga"	Conocer el tema relacionado con las líneas de investigación del GIM-DEPROTÉ, así como afianzar colaboraciones con investigadores externos a la Universidad
TÍTULO GENERAL DE LA ACTIVIDAD		RESPONSABLE
Seminario semanal del grupo GIM-DEPROTÉ UNCA-CA-09		DRA. MAYRA HERRERA MARTÍNEZ

26/05/2022	Ponencia de "Cultivo de líneas celulares", Dr. Joaquín Manzo Merino, Instituto Nacional de Cancerología	Conocer el tema relacionado con las líneas de investigación del GIM-DEPROTÉ, así como afianzar colaboraciones con investigadores externos a la Universidad			
TÍTULO GENERAL DE LA ACTIVIDAD			**RESPONSABLE**		
8tava Jornada de QC			M.C. Nadia Luz		
06/06/2022	8tava Jornada de QC	Reunir a un panel de expertos en diferentes áreas de la Química Clínica para favorecer la vinculación a nivel académico y de investigación de los participantes y el alumnado			
TÍTULO GENERAL DE LA ACTIVIDAD			**RESPONSABLE**		
11/06/2022	Carrera Universitaria				
TÍTULO GENERAL DE LA ACTIVIDAD			**RESPONSABLE**		
Seminario semanal del grupo GIM-DEPROTÉ UNCA-CA-09			DRA. MAYRA HERRERA MARTÍNEZ		
15/06/2022	Venenos de alacrán, Dra. Jimena Cid Uribe	Conocer el tema relacionado con las líneas de investigación del GIM-DEPROTÉ, así como afianzar colaboraciones con investigadores externos a la Universidad	PONENCIA	INTERÉS EN EL TEMA	ESTUDIANTES Y PERSONAL ACADÉMICO
TÍTULO GENERAL DE LA ACTIVIDAD			**RESPONSABLE**		
Seminario Instituto de Farmacobiología			Dra. Citlalli Regalado Santiago		
01/07/2022 y 8/07/2022	Seminario Virtual Interno del Instituto de Farmacobiología	Dar a conocer los avances de proyectos y proyectos de investigación registrados el Instituto de Farmacobiología y establecer vinculos de trabajos académicos entre la plantilla docente	Seminarios	Presentación de temas relacionados al campo de estudio	Profesores Investigadores

				de cada profesor	
TÍTULO GENERAL DE LA ACTIVIDAD			RESPONSABLE		
Coordinación de Promoción del Desarrollo			Dra. Mayra Herrera Martínez		
09/08/2022	Elaboración de repelente de mosquito	Capacitar a grupos de mujeres con temas relacionados al valor agregado de plantas medicinales de la región cañada.	Taller	Solicitar la actividad	Grupos de Mujeres de la Instancia Municipal del H. Ayuntamiento de San Juan de los Cués y de Teotitlán de Flores Magón, Oaxaca
TÍTULO GENERAL DE LA ACTIVIDAD			RESPONSABLE		
Campaña de evaluación del estado de nutrición en internos del CERESO de San Juan Bautista Cuicatlán			**M.C. Zaydi Anai Acosta Chi**		
13,20,27/08/2022	Campaña de evaluación del estado de nutrición en internos del CERESO de San Juan Bautista Cuicatlán	Evaluar el estado de nutrición de los internos del Centro de Reinserción Social de San Juan Bautista Cuicatlán.	Toma de muestras de sangre para análisis de glucosa, triglicéridos, colesterol, lipoproteínas de alta densidad y de baja densidad (HDL y LDL); toma de peso,	Ser interno del CERESO, participar de forma voluntaria y firmar el consentimiento informado.	Población interna (privada de su libertad) del CERESO de San Juan Bautista Cuicatlán.

			talla, circunferencia de cintura, circunferencia de cadera, composición corporal, entre otros.		
TÍTULO GENERAL DE LA ACTIVIDAD			RESPONSABLE		
Coordinación de Promoción del Desarrollo			Dra. Mayra Herrera Martínez		
29/08/2022	Elaboración de chiles en vinagre	Capacitar a grupos de personas con temas relacionados al valor agregado de verduras de la región cañada.	Taller	Solicitar la actividad	Grupos de Mujeres de la Instancia Municipal del H. Ayuntamiento de San Juan de los Cués y de Teotitlán de Flores Magón, Oaxaca
05/09/2022	Elaboración de alegrías con amaranto	Capacitar a grupos de mujeres con temas relacionados al valor agregado del amaranto	Taller	Solicitar la actividad	Grupos de Mujeres de la Instancia Municipal del H. Ayuntamiento de Teotitlán de Flores Magón, Oaxaca

08/09/2022	Elaboración de jabones artesanales	Capacitar a grupos de mujeres con temas relacionados al valor agregado de plantas medicinales de la región cañada.	Taller	Solicitar la actividad	Grupos de Mujeres de la Instancia Municipal del H. Ayuntamiento de Teotitlán de Flores Magón, Oaxaca
12/09/2022	Análisis de la calidad de lombricomposta	Capacitar a productores, técnicos y becarios jóvenes construyendo el futuro a medir parámetros que definen la calidad de la composta	Taller	Solicitar la actividad	Grupo de productores, técnicos y becarios jóvenes construyendo el futuro de la Heroica Villa de Tezoatlán de Segura y Luna, Oaxaca
20/09/2022	Etiquetado de productos cosméticos	Capacitar a grupos de mujeres para que aprendan a hacer etiquetas atractivas para sus productos cosméticos	Taller	Solicitar la actividad	Grupos de Mujeres de la Instancia Municipal del H. Ayuntamiento de Teotitlán de Flores Magón, Oaxaca

TÍTULO GENERAL DE LA ACTIVIDAD			RESPONSABLE		
*TIC´s herramientas útiles			Dra. Rossana del Carmen Fortoul		
09/09/2022	Tecnologías de la Información para Resolver Problemas Agroindustriales, de Alimentos y de Salud. Dr. Marco Aurelio Nuño Maganda	Dar a conocer y difundir la investigación que realizan los Profesores-Investigadores que conforman	Conferencia		Los seminarios se llevaron a cabó mediante la plataforma meet.Seminario de Investigación Instituto de Tecnología de los Alimentos Viernes

		al Instituto de Tecnología de los Alimentos. Así como Profesores-Investigadores externos, con la finalidad de que con estos últimos se lleven a cabo redes de investigación o coloboraciones multidisciplinarias.			Información para unirse a Google Meet Enlace a la videollamada: https://meet.google.com/fyg-ezru-nao O marca el: (US) +1 414-909-3889 PIN: 632 712 955#
TÍTULO GENERAL DE LA ACTIVIDAD			RESPONSABLE		
*TIC´s herramientas útiles			Dra. Rossana del Carmen Fortoul		
23/09/2022	Aplicación de hidrocoloides como aditivos en la obtención de pan por horneado en dos estapas. Dra. Rossana del Carmen Altamirano Fortoul	Dar a conocer y difundir la investigación que realizan los Profesores-Investigadores que conforman al Instituto de Tecnología de los Alimentos. Así como Profesores-Investigadores externos, con la finalidad de	Conferencia		Los seminarios se llevaron a cabó mediante la plataforma meet.Seminario de Investigación Instituto de Tecnología de los Alimentos Viernes Información para unirse a Google Meet Enlace a la videollamada: https://meet.google.com/fyg-ezru-nao O marca el: (US) +1 414-909-3889 PIN: 632 712 955#

		que con estos últimos se lleven a cabo redes de investigación o coloboraciones multidisciplinarias.			
TÍTULO GENERAL DE LA ACTIVIDAD			RESPONSABLE		
* Las nuevas Tecnologías			Dra. Carmen Carlota Martínez Gil		
30/09/2022	Sistema Interprete de Lenguaje de Señas Mexicano al Lenguaje Natural Mediante Aprendizaje Automático. Dra. Carmen Carlota Martínez Gil	Dar a conocer y difundir la investigación que realizan los Profesores-Investigadores que conforman al Instituto de Tecnología de los Alimentos. Así como Profesores-Investigadores externos, con la finalidad de que con estos últimos se lleven a cabo redes de investigación o coloboraciones multidisciplinarias.	Conferencia		Los seminarios se llevaron a cabó mediante la plataforma meet.Seminario de Investigación Instituto de Tecnología de los Alimentos Viernes Información para unirse a Google Meet Enlace a la videollamada: https://meet.google.com/fyg-ezru-nao O marca el: (US) +1 414-909-3889 PIN: 632 712 955#

TÍTULO GENERAL DE LA ACTIVIDAD			RESPONSABLE		
Taller Análisis de Datos Colab+R para estudiantes			Dra. Carmen Carlota Martínez Gil		
07/10/2022	Desarrollo de ejercicios en Colab+R	Conocer el entorno de desarrollo Colab así como trabajar en el lenjuaje de programación R.	Taller	Inscripción y participación presencial.	Estudiantes de la Lic. en Informática y personal ténico en el área de informática.
TÍTULO GENERAL DE LA ACTIVIDAD			RESPONSABLE		
Seminario Interno Instituto de Farmacobiología			Dra. Citlalli Regalado Santiago		
11/10/2022	Estudio morfológico, fisicoquímico y químico proximal de tres variedades de chile Huacle (Capsicum annuum sp), en estado fresco y seco de San Juan Bautista Cuicatlán, Oaxaca	Dar a conocer los avances de los proyectos de investigación y promover la vinculación entre profesores que forman parte de la platilla del Instituto de Farmacobiología.	Seminario Interno Institucional	No aplica	Profesores-Investigadores
TÍTULO GENERAL DE LA ACTIVIDAD			RESPONSABLE		
Mis primeros pasos como informático			Dra. Carmen Carlota Martínez Gil		

12/10/2022	Mesa redonda "Experiencias de estancias del grupo 601". Presentaciones/demostraciones individuales "Experiencias de estancias del grupo 901"	Que los estudiantes de 7o. Y 9o. presenten a sus compañeros de la carrera los proyectos realizados durante sus estancias.	Mesa redonda. Presentaciones y demostraciones.	Participación presencial	Estudiantes de la Lic. en Informática
TÍTULO GENERAL DE LA ACTIVIDAD			RESPONSABLE		
Seminarios de Investigación			Dra. Rossana del Carmen Altamirano Fortoul		
13/10/2022	Seminario de Investigación	Dar a conocer y difundir la investigación que realizan los Profesores-Investigadores que conforman al Instituto de Tecnología de los Alimentos. Así como Profesores-Investigadores externos, con la finalidad de que con estos últimos se lleven a cabo redes de	Seminario de Investigación "Comportamiento de distintas variedades de maiz (Zea mays L.) en suelos de pH básico y en condiciones de sequía en la región de Tehuacán, Puebla. Impartido por el Lic. Arturo Flores Cepeda.	Seguir el evento por meet: https://meet.google.com/ihb-zwqb-stu	Las actividades van dirigidas a los Profesores-Investigadores pertenecientes al Instituto de Tecnología de los Alimentos, y en algunos casos se extiende la invitación para a los alumnos de las carreras adcritas al Intituto.

		investigación o coloboraciones multidisciplinarias.			
TÍTULO GENERAL DE LA ACTIVIDAD			RESPONSABLE		
Coordinación de Promoción del Desarrollo			Dra. Mayra Herrera Martínez		
14/10/2022	De la satanización de los alimentos procesados a la santificación de los alimentos naturales	Concientizar a un grupo de 50 estudiantes de quinto semestre de nivel medio superior en relación al Día Mundial de la Alimentación	Conferencia	Solicitar la actividad	Grupo de estudiantes de nivel media superior del Centro de Estudios Tecnológicos Industrial y de Servicios (CETis) 123 de Teotitlán de Flores Magón
TÍTULO GENERAL DE LA ACTIVIDAD			RESPONSABLE		
Día Mundial de la Alimentación			Dra. Rossana del Carmen Altamirano Fortoul		
14/10/2022	Día Mundial de la Alimentación No dejar a NADIE atrás	Promover la sensibilización de garantizar una alimentación saludable y justa a través de sistemas agroalimentarios, no dejando a nadie atrás.	Reseña del motivo por el cual se realizan las actividades del día Mundial de la Alimentación. Ponencia Primer video Ponencia Segundo video	Seguir el evento por transmisión Facebook live: https://fb.watch/hRRHenyPBO/	Las actividades van dirigidas a estudiantes de la comunidad universitaria, así como a estudiantes de nivel básico, público en general y autoridades públicas de la región de la Cañada.

			Concurso de dibujos	Envió de los dibujos al correo institucional del ITA	
			Taller elaboración de bocashi	Inscripción en la dirección del ITA	
			Taller elaboración de gomitas con eucalipto	Inscripción en la dirección del ITA	
TÍTULO GENERAL DE LA ACTIVIDAD			RESPONSABLE		
Día Mundial de la Alimentación - Concurso de dibujo			Dra. Carmen Carlota Martínez Gil		
14/10/2022	Concurso de dibujo	Crear un dibujo que refleje un mundo donde nadie se quede atrás y todos tengan acceso a alimentos saludables y asequibles.	Concurso	Registro y envio de dibujo	Niños de 6 a 9 años
TÍTULO GENERAL DE LA ACTIVIDAD			RESPONSABLE		
Aniversario de los XV años de la carrera de la Ing. en Farmacobiología			M.C. Rocio Rosas López		

14/10/2022	Aniversario de los XV años de la carrera de la Ing. en Farmacobiología	Celebrar los XV años de la carrera y dar a conocer a la población estudiantil el perfil del egresado y su desempeño en la industria y la investigación farmaceutica.	Ponencias y testimoniales	Alumnos , egresados y profesores pertenecientes a la carrera	Alumnos , egresados y profesores pertenecientes a la carrera
TÍTULO GENERAL DE LA ACTIVIDAD			RESPONSABLE		
Coordinación de Promoción del Desarrollo			Dra. Mayra Herrera Martínez		
17/10/2022	Crema corporal	Capacitar a un grupo de alumnos para que aprendan a hacer sus productos cosméticos	Taller	Solicitar la actividad	Alumnos de la Preparatoria "Dr. Nicolás Gamboa Dorantes" de Teotitlán de Flores Magón, Oaxaca
TÍTULO GENERAL DE LA ACTIVIDAD			RESPONSABLE		
Seminario Interno Instituto de Farmacobiología			Dra. Citlalli Regalado Santiago		
18/10/2022	Experiencias en la inserción laboral de egresados de la Licenciatura en Nutrición	Dar a conocer los avances de los proyectos de investigación y promover la vinculación entre profesores que forman parte de la	Seminario Interno Institucional	No aplica	Profesores-Investigadores

		platilla del Instituto de Farmacobiología.			
TÍTULO GENERAL DE LA ACTIVIDAD			RESPONSABLE		
Seminarios de Investigación			Dra. Rossana del Carmen Altamirano Fortoul		
20/10/2022	Seminario de Investigación	Dar a conocer y difundir la investigación que realizan los Profesores-Investigadores que conforman al Instituto de Tecnología de los Alimentos. Así como Profesores-Investigadores externos, con la finalidad de que con estos últimos se lleven a cabo redes de investigación o coloboraciones multidisciplinarias.	Cuerpo Académico Tecnología Computacional Aplicada.	Seguir el evento por meet: https://meet.google.com/ihb-zwqb-stu	Las actividades van dirigidas a los Profesores-Investigadores pertenecientes al Instituto de Tecnología de los Alimentos, y en algunos casos se extiende la invitación para a los alumnos de las carreras adcritas al Intituto.
TÍTULO GENERAL DE LA ACTIVIDAD			RESPONSABLE		
Coordinación de Promoción del Desarrollo			Dra. Mayra Herrera Martínez		

21/10/2022	Expo Conmemorativa del Día Mundial de la Salud	Incentivar valores científicos en los alumnos de nivel medio superior mediante demostraciones de talleres cortos relacionados al día mundial de la alimentación	Taller	Solicitar la actividad	Alumnos de la Preparatoria "Dr. Nicolás Gamboa Dorantes", CETIS 123 y COBAO de Teotitlán de Flores Magón, Oaxaca
TÍTULO GENERAL DE LA ACTIVIDAD			RESPONSABLE		
Coordinación de Promoción del Desarrollo			Dra. Mayra Herrera Martínez		
25/10/2022	Diseño de anuncios publicitarios para negocios	Capacitar a alumnos para que aprendan a desarrollar habilidades emprendedoras	Taller	Solicitar la actividad	Grupos de alumnos procedentes del Centro de Estudios Tecnológicos, Industriales y de Servicios (CETIS) 123 de Teotitlán de Flores Magón
TÍTULO GENERAL DE LA ACTIVIDAD			RESPONSABLE		
Coordinación de Promoción del Desarrollo			Dra. Mayra Herrera Martínez		
26/10/2022	Etiquetado de productos cosméticos	Capacitar a alumnos para que aprendan a desarrollar habilidades emprendedoras	Taller	Solicitar la actividad	Grupos de alumnos procedentes del Centro de Estudios Tecnológicos, Industriales y de Servicios (CETIS) 123 de Teotitlán de Flores Magón
TÍTULO GENERAL DE LA ACTIVIDAD			RESPONSABLE		
Seminario Interno Instituto de Farmacobiología			Dra. Citlalli Regalado Santiago		

01/11/2022	La voltametría cíclica como método de identificación de metabolitos secundarios	Dar a conocer los avances de los proyectos de investigación y promover la vinculación entre profesores que forman parte de la platilla del Instituto de Farmacobiología.	Seminario Interno Institucional	No aplica	Profesores-Investigadores
TÍTULO GENERAL DE LA ACTIVIDAD			RESPONSABLE		
Seminario Interno Instituto de Farmacobiología			Dra. Citlalli Regalado Santiago		
08/11/2022	Medicamentos caducos : y ahora qué?	Dar a conocer los avances de los proyectos de investigación y promover la vinculación entre profesores que forman parte de la platilla del Instituto de Farmacobiología.	Seminario Interno Institucional	No aplica	Profesores-Investigadores
TÍTULO GENERAL DE LA ACTIVIDAD			RESPONSABLE		
Seminario Interno Instituto de Farmacobiología			Dra. Citlalli Regalado Santiago		
15/11/2022	Observando a las moleculas : ejemplo de una sal farmacéutica	Dar a conocer los avances de los proyectos de	Seminario Interno Institucional	No aplica	Profesores-Investigadores

		investigación y promover la vinculación entre profesores que forman parte de la platilla del Instituto de Farmacobiología.			
TÍTULO GENERAL DE LA ACTIVIDAD			RESPONSABLE		
Participación a distancia en el IX Congreso Internacional Mexicano de Interacción Humano Computadora			M.C. María del Rosario Peralta Calvo		
16/11/2022	Conferencias	Que los estudiantes conozcan la experiencia de profesionales en diferentes industrias relacionadas a tecnología y la oferta laboral que hay en el mercado.	Conferencias	Registro en línea.	Estudiantes de la Lic. en Informática
TÍTULO GENERAL DE LA ACTIVIDAD			RESPONSABLE		
Participación a distancia en la 3ra. Conferencia Internacional en Inteligencia Artificial			Dr. Miguel Angel Sánchez Acevedo		

17 y 18/11/2022	Conferencias	Que los estudiantes conozcan los temas más actuales y relevantes en el área de Inteligencia Artificial.	Conferencias	Inscripción y las conferencias fueron a distancia.	Estudiantes de la Lic. en Informática
TÍTULO GENERAL DE LA ACTIVIDAD			RESPONSABLE		
Coordinación de Promoción del Desarrollo			Dra. Mayra Herrera Martínez		
18/11/2022	El ideal de libertad: el legado revolucionario de Ricardo Flores Magón	Participar en el "Semana Cultural de los Hermanos Flores Magón" y dar a conocer al público en general el legado de Ricardo Flores Magón	Conferencia	Solicitar la actividad	Público en general
TÍTULO GENERAL DE LA ACTIVIDAD			RESPONSABLE		
Seminario Interno Instituto de Farmacobiología			Dra. Citlalli Regalado Santiago		

22/11/2022	Que esta pasando con los medicamentos caducados en teotitlán	Dar a conocer los avances de los proyectos de investigación y promover la vinculación entre profesores que forman parte de la platilla del Instituto de Farmacobiología.	Seminario Interno Institucional	No aplica	Profesores-Investigadores
TÍTULO GENERAL DE LA ACTIVIDAD			RESPONSABLE		
			L.P Joyce Lara Rosas		
23/11/2022	Conferencia Día Internacional del Hombre	Promover la reflexión y análisis de acciones que fomenten relaciones sanas de esta manera mejorar su integración y convivencia, así mismo proporcionar herramientas útiles para su formación académica	Conferencia		comunidad universitaria
TÍTULO GENERAL DE LA ACTIVIDAD			RESPONSABLE		
Día Narajna 25 de cada mes			L.P Joyce Lara Rosas		

FECHA (Formato dia/mes/año)	NOMBRE DE LAS ACTIVIDADES REALIZADAS	Objetivo(s)	Tipo de actividad (ponencia,taller, seminario..)	Requisitos de participación	Población Objetivo
23/11/2022	Conferencia Día Internacional del Hombre	Promover la reflexión y análisis de acciones que fomenten relaciones sanas de esta manera mejorar su integración y convivencia, así mismo proporcionar herramientas útiles para su formación académica	Conferencia		comunidad universitaria
TÍTULO GENERAL DE LA ACTIVIDAD			RESPONSABLE		
12° Encuentro Agroindustrial			Dr. José Alfredo Sánchez Meraz		
FECHA (Formato dia/mes/año)	NOMBRE DE LAS ACTIVIDADES REALIZADAS	Objetivo(s)	Tipo de actividad (ponencia,taller, seminario..)	Requisitos de participación	Población Objetivo

24/11/2022 25/11/2022	12º Encuentro Agroindustrial	Conocer los retos, las tendencias y las nuevas expectativas del sector Agroindustrial	Ponencias y Talleres	Ninguno	Estudiantes, productores de la región, academia y público en general
TÍTULO GENERAL DE LA ACTIVIDAD			RESPONSABLE		
Día naranja 25 de cada mes			L.P Joyce Lara Rosas		
FECHA (Formato dia/mes/año)	NOMBRE DE LAS ACTIVIDADES REALIZADAS	Objetivo(s)	Tipo de actividad (ponencia,taller, seminario..)	Requisitos de participación	Población Objetivo
25/11/2022	Conferencia Día Internacional de la Eliminación de la Violencia contra la Mujer	Promover la reflexión y análisis de acciones que fomenten relaciones sanas de esta manera mejorar su integración y convivencia, así mismo proporcionar herramientas útiles para su formación académica	Conferencia		comunidad universitaria
TÍTULO GENERAL DE LA ACTIVIDAD			RESPONSABLE		
Hora del código			Dra. Carmen Carlota Martínez Gil		

25/11/2022	Taller “Cómo crear mi propio videojuego”, Taller “Creación de Páginas Web desde Cero”,Plática “Que hace un Ing. en farmacobiología”,Recorridopor el Lab. de Microbiología.,Práctica demostrativa, “Alimentos funcionales y no convencionales”,Recorrido e Interacción con los estudiantes de la Lic. en Nutrición,Recorrido por el invernadero,Recorrido por la biblioteca,Plática informativa (Servicios Escolares),Seguimientos de egresados (Video),Presentación “Mi experiencia como un profesional en Informática”	Que los estudiantes aprendan los conceptos básicos de la ciencia de la computación.	Talleres. Platicas y recorridos.	Participación presencial	Estudiantes del Colegio de Estudios Científicos y Tecnológicos del estado de Oaxaca (CECyTEO) Plantel 2 y de la Lic. en Informática de la UNCA.
TÍTULO GENERAL DE LA ACTIVIDAD			RESPONSABLE		
Día Narajna 25 de cada mes			L.P Joyce Lara Rosas		
FECHA (Formato dia/mes/año)	NOMBRE DE LAS ACTIVIDADES REALIZADAS	Objetivo(s)	Tipo de actividad (ponencia,taller, seminario..)	Requisitos de participación	Población Objetivo

25/11/2022	Conferencia Día Internacional de la Eliminación de la Violencia contra la Mujer	Promover la reflexión y análisis de acciones que fomenten relaciones sanas de esta manera mejorar su integración y convivencia, así mismo proporcionar herramientas útiles para su formación académica	Conferencia		comunidad universitaria
TÍTULO GENERAL DE LA ACTIVIDAD			RESPONSABLE		
Coordinación de Promoción del Desarrollo			Dra. Mayra Herrera Martínez		
26/11/2022	El extraño micromundo y otras cosas más	Introducir a un grupo de niños en el mundo de la ciencia y tecnología de manera experimental para incentivar valores científicos	Taller	Solicitar la actividad	Alumnos de 10 años, procedentes de la Escuela Primaria "Mártires del 6 de julio de 1916" de San Juan de los Cués, Teotitlán de Flores Magón, Oaxaca
TÍTULO GENERAL DE LA ACTIVIDAD			RESPONSABLE		
Seminario Interno Instituto de Farmacobiología			Dra. Citlalli Regalado Santiago		

29/11/2022	Actividad antibacteriana del veneno de alacran *Diplocentrus Ochoterenae*	Dar a conocer los avances de los proyectos de investigación y promover la vinculación entre profesores que forman parte de la platilla del Instituto de Farmacobiología.	Seminario Interno Institucional	No aplica	Profesores-Investigadores
TÍTULO GENERAL DE LA ACTIVIDAD			RESPONSABLE		
Curso Capacitación en CISCO			Dra. Carmen Carlota Martínez Gil		
29 y 30/11/2022	Curso en línea	Capacitación a los estudiantes de Informática y personal técnico del área de la Informática en CISCO.	Prácticas en línea	Registro en la plataforma de NetAcad	Estudiantes de la Lic. en Informática
TÍTULO GENERAL DE LA ACTIVIDAD			RESPONSABLE		
Coordinación de Promoción del Desarrollo			Dra. Mayra Herrera Martínez		
30/11/2022	Mis primeros experimentos...conociendo el laboratorio de química	Introducir a un grupo de niños en el mundo de la ciencia y tecnología de manera experimental para incentivar valores científicos	Taller	Solicitar la actividad	Alumnos de 10 años, procedentes de la Escuela Primaria "Mártires del 6 de julio de 1916" de San Juan de los Cués, Teotitlán de Flores Magón, Oaxaca
TÍTULO GENERAL DE LA ACTIVIDAD			RESPONSABLE		

Seminario Interno Instituto de Farmacobiología			Dra. Citlalli Regalado Santiago		
FECHA (Formato dia/mes/año)	NOMBRE DE LAS ACTIVIDADES REALIZADAS	Objetivo(s)	Tipo de actividad (ponencia,taller, seminario..)	Requisitos de participación	Población Objetivo
06/12/2022		Dar a conocer los avances de los proyectos de investigación y promover la vinculación entre profesores que forman parte de la platilla del Instituto de Farmacobiología.	Seminario Interno Institucional	No aplica	Profesores-Investigadores
TÍTULO GENERAL DE LA ACTIVIDAD			RESPONSABLE		
Día del Químico			Dra. Patricia González Cano y Profesores adscritos a la Lic. En Química Clínica		
08/12/2022	Taller de Cultivo Celular	Introducir a los alumnos en técnicas de aislamiento y mantenimiento de células para su cultivo	Taller	Alumnos del 905 de la Carrera de Química Clínica	Alumnos del 905 de la Carrera de Química Clínica
08/12/2022	Diagnóstico de agentes patógenos por métodos inmunológicos y moleculares	Introducir al alumno a la Técnica de diagnóstico de COVID por el método de ELISA	Taller	Alumnos del 705 de la Carrera de Química Clínica	Alumnos del 705 de la Carrera de Química Clínica

09/12/2022	Conferencias	Actualización de Conocimientos	Ponencia la producción de especies reactivas de oxígeno durante la capacitación en el espermatozoide de cobayo es regulada por la actividad de la calpaína mediante la activación de NOX2 y NOX4.	Alumnos de la Carrera de Química Clínica y otras carreras	Alumnos de la Carrera de Química Clínica
			Efecto de la Hormona de Crecimiento en la Transición		
			Los Anticuerpos Monoclonales: Generalidades y Aplicaciones		
			Caracterización de los Anticuerpos Monoclonales: Metodologías		

			Detección de Micoplasma en los Cultivos Celulares.		
			Bancos de Sangre y su importancia como sensores epidemiológicos.		
TÍTULO GENERAL DE LA ACTIVIDAD			RESPONSABLE		
Día Mundial de la Informática			Dra. Carmen Carlota Martínez Gil		
09/12/2022	Taller: Fundamentos de Programación en Python, Taller: Fundamentos de Programación en Php, Taller: Procesos de impresión en 3D, Ponencia: Necesidad de Ciberseguridad y Arquitecturas Hardware en las Nuevas Tecnologías, Documental: The great hack (El gran Hackeo	Que los estudiantes participen en los talleres y conozcan los temas más actuales y relevantes en el área de la Informática.	Talleres, ponencia y documental	Participación presencial	Estudiantes de la Lic. en Informática
TÍTULO GENERAL DE LA ACTIVIDAD			RESPONSABLE		
Seminario Interno Instituto de Farmacobiología			Dra. Citlalli Regalado Santiago		

13/12/2022	Herbolaria de la Región Cañada para el tratamiento de la diabetes	Dar a conocer los avances de los proyectos de investigación y promover la vinculación entre profesores que forman parte de la platilla del Instituto de Farmacobiología.	Seminario Interno Institucional	No aplica	Profesores-Investigadores
TÍTULO GENERAL DE LA ACTIVIDAD			RESPONSABLE		
Capacitación en el uso de herramientas tecnopedagógicas de la plataforma NetAcad de CISCO Systems			Dra. Carmen Carlota Martínez Gil		
13 y 14/12/2022	Prácticas en la pltaforma NetAcad	Capacitación a los estudiantes de Informática, profesores y personal técnico del área de la Informática en CISCO.	Prácticas de redes en la pltaforma NetAcad	Registro en la plataforma de NetAcad para la certificación	Estudiantes y profesores de la Lic. en Informática, personal técnico del área de informática.
TÍTULO GENERAL DE LA ACTIVIDAD			RESPONSABLE		
Coordinación de Promoción del Desarrollo			Dra. Mayra Herrera Martínez		

17/12/2022	Elaboración de velas aromáticas	Capacitar a grupos de mujeres para que aprendan a elaborar velas aromáticas para promover su independencia económica	Taller	Solicitar la actividad	Grupos de Mujeres de la Instancia Municipal del H. Ayuntamiento de Teotitlán de Flores Magón, Oaxaca
TÍTULO GENERAL DE LA ACTIVIDAD			RESPONSABLE		
Seminario Interno Instituto de Farmacobiología			Dra. Citlalli Regalado Santiago		
20/12/2022	Nuevos consumidores con nuevas necesidades	Dar a conocer los avances de los proyectos de investigación y promover la vinculación entre profesores que forman parte de la platilla del Instituto de Farmacobiología.	Seminario Interno Institucional	No aplica	Profesores-Investigadores

Actividades deportivas y culturales

En la Universidad de la Cañada se realizan actividades de básquet, futbol y volibol, cabe resaltar que estos deportes son los más practicados por los alumnos, maestros y, personal administrativo y operativo. Estas actividades forman parte de la formación integral de los alumnos, ya que influye de manera positiva al incentivar a nuestros estudiantes en ocupar su tiempo libre en actividades de recreación, previniendo en gran medida el uso y consumo de drogas y adicciones, las cuales afectan gravemente en su formación académica. De igual manera estas actividades propician las buenas relaciones

entre la comunidad universitaria, ya que los grupos que se han formado para la realización de las actividades recreativas son integrados por estudiantes, maestros y trabajadores operativos-administrativos de la Universidad de la Cañada.
Como parte de actividades extracurriculares que permitan convivencia sana y de integración entre los miembros de la universidad, a continuación, se enlistan las actividades realizadas en el 2022

- Semana de las culturas
- Exhibición de día de muertos
- Exhibición de ***comparsas navidenas***

Participación en la sesión ordinaria de la LXV Legislatura.
Las LENGUAS toman la tribuna

Participación de Lizzeth Pérez Reyes, estudiante del noveno semestre de la Lic. en Química Clínica de nuestra casa de estudios, quien el miércoles 23 de noviembre, emitió un mensaje, en mixteco, previo al inicio de la sesión ordinaria de la LXV Legislatura.
https://www.facebook.com/SUNEO.UNCA/videos/8518908638181651

La institución cuenta con el área de Psicología, a través de la cual se imparten pláticas a la comunidad en general sobre temas de interés, se imparten talleres de violencia intrafamiliar, talleres y conferencias en las temáticas de inclusión, equidad y género, eliminación de prácticas sexistas, discriminación de género, entre otras. Para este año 2022 el área de psicología desarrollo el siguiente plan de trabajo anual:

PROGRAMA DE TRABAJO 2022
Acciones de Prevención y Disminución de la Violencia de Género en la Universidad de la Cañada.

El área de psicología continuara capacitando a la comunidad universitaria la cual esta conforma por alumnado, profesorado, personal administrativo y operativo, tiene como objetivo a reflexionar y reivindicar nuestras acciones en favor de la igualdad, el reconocimiento y defensa de los derechos humanos, así como garantizar la dignidad de las personas.
La Universidad de la Cañada a través del Comité de Ética y Prevención de Conflicto de Interés ha manifestado su postura por medio del "Pronunciamiento de Cero Tolerancias a las conductas de hostigamiento sexual y acoso sexual" así como la difusión del Protocolo para la Prevención, Atención y Sanción de la Violencia de Género, con la finalidad de dar a

conocer parte de la normativa con la que se cuenta en esta Institución respecto a la violencia de género.
Se capacitará a través de talleres, conferencias y campañas de difusión dirigido al Alumnado, Profesorado y Personal Administrativo, con estas actividades se continúa consolidando la transversalización de la perspectiva de género en la comunidad educativa, tomando como prioridad el enfoque en Derechos humanos y con perspectiva de género.

En cada una de las acciones fortalecerá los conocimientos, formación y la capacitación necesaria para identificar y conocer las diferentes problemáticas de la violencia de género, además distinguir sus tipos y modalidades, en favor de una cultura de paz.
Acciones:

1.- Campañas de difusión Día Naranja cada 25 de cada mes.
2.- Realizar conferencias y talleres virtuales
Participantes: Alumnado, Profesorado, Personal administrativo y operativo

Calendario de acciones a realizar durante el año 2022

Acciones	Objetivo	Población	Ene	Feb	Mar	Abr	May	Jun	Jul	Ago	Sep	Oct	Nov	Dic
Campaña Día Naranja. 25 de cada mes,	Difundir en toda la comunidad universitaria la campaña "Yo me uno", con la finalidad de prevenir y visibilizar la violencia hacia las mujeres y niñas.	Comunidad universitaria												
Si Duele no es Amor	Prevenir la violencia de género, en los espacios de la comunidad universitaria en las relaciones entre hombres y mujeres en torno al amor y los comportamientos que este conlleva para cada género	Comunidad universitaria												
Prevención de la Violencia Digital	Prevenir la violencia de género, en los espacios de la comunidad universitaria.	Comunidad universitaria												
Conmemoración del Día Internacional de la Mujer Día "Los diferentes roles de las Mujeres en el ámbito universitario".	Promover acciones que favorezcan la igualdad y equidad en la Universidad	Comunidad universitaria												

Sexualidad y pareja	Crear conciencia del autoconocimiento como herramienta para tener relaciones de pareja sanas	Comunidad universitaria												
Violencia en el Noviazgo	Concientización de la posible violencia que se genere durante el noviazgo.	Comunidad universitaria												
Las resistencias en el trabajo con hombres	De construir acciones aprendidas del ser hombre.	Comunidad universitaria												
Conversatorio de salud mental	Identificar la importancia de los cuidados de la salud mental	Comunidad universitaria												
Habilidades socioemocionales para jóvenes	Promover la reflexión y análisis de acciones que fomenten relaciones sanas, de esta manera mejorar la convivencia de la comunidad universitaria	Comunidad universitaria												
Sexualidad y autocuidado en jóvenes	Promover la reflexión y análisis de acciones que fomenten relaciones sanas, de esta manera mejorar la convivencia de la comunidad universitaria	Comunidad universitaria												
Cuidados emocionales violencia digital en las universidades	Promover la reflexión y análisis de acciones que fomenten relaciones sanas, de esta manera mejorar la convivencia de la comunidad universitaria	Comunidad universitaria												
Discriminación y violencia contra las mujeres	Identificar acciones que fomenten la integración de hombres y mujeres en ambientes sanos y libre de violencias	Comunidad universitaria												
Mitos y realidades de la sexualidad masculina	Promover la reflexión y análisis de acciones que fomenten relaciones sanas, de esta manera mejorar la convivencia de la comunidad universitaria	Comunidad universitaria												

Informe de actividades realizadas durante enero a septiembre 2022

Conferencia Si Duele No es Amor

El día 18 de febrero se llevó a cabo la presentación del tema Si duele No es Amor con el objetivo dar a conocer los mitos del amor romántico y poner de manifiesto acciones y actitudes en las relaciones de pareja que, lejos de ser normales, son violencia, La ponencia estará a cargo de la facilitadora Lic. Jaquelina Mariana Escamilla Villanueva, Directora del Instituto Municipal de la Mujer y colaboradora de la SMO, quien de las 12:00 a las 13:00 horas compartió la importancia de la mitos del amor romántico, el cómo deconstruimos las diviertes formas del amor. Proporciono herramientas y elementos para visibilizar la violencia en el noviazgo.
La capacitación se realizó de manera conjunta con la Secretaría de las Mujeres de Oaxaca (SMO).

Conferencia Prevención de Violencia Digital

En el Marco del Día Naranja, como parte de las acciones programadas para prevenir y eliminar la violencia contra las mujeres y niñas en nuestra comunidad universitarias, se llevó a cabo la conferencia Prevención de la violencia digital, a cargo de la facilitadora Dra. Soledad Venegas Nava, Consultora TI y Cofundadora de Studio Mantis quien de las 11:00 a las 13:00 horas abordando temas, tipos de violencia de género y digital, proporcionando herramientas y estrategias que ayudara a la eliminación de violencia digital.

Conmemoración del Día Internacional de la Mujer

Con el objetivo de reflexionar y reivindicar nuestros discursos o acciones en favor de la igualdad, el reconocimiento y defensa de los derechos humanos, garantizar la dignidad de las personas, además de erradicar la brecha y la violencia de género, se llevó a cabo la conferencia en la modalidad virtual el día 8 de marzo del presente año, en la cual se presentó la Dra. Dora Rodríguez soriano, profesora investigadora de la Universidad de Autónoma de Tlaxcala, quien de las 10:30 a las 11:30 horas, abordando temas como los diferentes roles de la mujeres en el ámbito universitario, destacando las diferentes desigualdades y brechas a las que se enfrentan.

Conferencia Sexualidad y Pareja

El día 29 de abril se llevó a cabo la conferencia virtual Sexualidad y Pareja, con el objetivo crear conciencia del autoconocimiento como herramienta para tener relaciones de pareja sanas, la ponencia estuvo a cargo del Ponente Roberto Andrés Guadarrama Barretero, psicólogo, colaborador de GENDES A. C., quien de las 12:00 a las 13:00 horas compartió

la importancia de la sexualidad en temas de género, en tanto que la aprendemos, integramos, asumimos y ejercemos dependiendo del contexto.

Taller Habilidades socioemocionales para jóvenes (CIJO)

Se realizaron talleres de habilidades socioemocionales para jóvenes con los alumnos del curso propedéutico de todas las carreras los días jueves 11,18 y 25 de agosto del 2022, objetivo conocer qué son las emociones y saber identificar, así como brindarles herramientas necesarias para poder resolverlas en determinado momento que se presenten, se impartió por parte del personal del Centro de Integración Juvenil del Estado de Oaxaca.

Conferencia 'Hostigamiento y Acoso Sexual en el ámbito Estudiantil y Violencia digital''

El día 19 de agosto se llevó a cabo la segunda edición de la Jornada de Capacitación Universitaria dirigida a la población estudiantil con el tema ''Hostigamiento y Acoso Sexual en el ámbito Estudiantil y Violencia digital'' impartido por colaboradoras de la Secretaría de la Mujer de Oaxaca, con el objetivo de reiterar y reforma los conocimientos adquiridos en torno a la violencia de género.

Platicas informativas y de sensibilización sobre los daños y consecuencias del consumo de tabaco, alcohol y otras drogas .

En los días 22,25 y 26 de agosto se realizaron platicas informativas con la temática de daños y consecuencias del consumo del alcohol y las drogas dirigido al alumnado del curso propedéutico, impartido por el personal del Centro de integración Juvenil del Estado de Oaxaca, en la modalidad virtual, con el objetivo de sensibilizar y concientizar sobre las consecuencias del consumo, sobre todo como medida de prevención en los jóvenes que integraran la comunidad universitaria.

Conferencia día Internacional del Hombre

El 23 de noviembre se llevó acabo la conferencia virtual en el marco del Día Internacional del Hombre, una propuesta que inicio en 1992, pero que no fue hasta 1999 que se declaró a nivel mundial. Su objetivo es trasladar una imagen más positiva del hombre como parte de la sociedad, con la idea de huir de los estereotipos masculinos más tradicionales, la impartió el Psic. Tlacaelel Paredes Gómez director de hombres diversos, hablo desde la

perspectiva de género, el cómo ser hombre y cómo se gestiona a partir de las emociones, se tuvo la participación del alumnado y profesorado de la UNCA.

Conferencia Día Internacional de la Eliminación de la violencia contra la Mujer

El 25 de noviembre se llevó acabo la conferencia virtual en el marco del Día Internacional de la Eliminación de la Violencia contra la Mujer, con el fin de informar y capacitar al alumnado y personal académico y administrativo, de visibilizar las diferentes tipos de violencia las cuales se trabaja para eliminar cualquier tipo de violencia, de esta manera se respete a cada una de las mujeres promoviendo una cultura de paz entre los miembros de la comunidad universitaria se contó con la participación del alumnado y profesorado de la UNCA. Impartida por la Maestra Sol González Eguia, Directora Ejecutiva del Centro DAEA Centro de Investigación e intervención psicosocial ciudad de México.

Proyección filmográfica

Durante el mes de agosto y septiembre los días martes y viernes se proyectó filmaciones con temática de alcoholismo, drogas, sexualidad, discriminación y violencia de género. Con el objetivo de sensibilizar y concientizar en las diferentes problemáticas que se presentan la juventud, realizando análisis de cada sesión logrando así la reflexión del alumnado del curso propedéutico.

Campañas Día Naranja

Los días 25 de cada mes se realiza la campaña Yo me uno, Día Naranja, a través de carteles difundidos por las redes sociales y correo institucional de la Universidad, así como se invita a toda la comunidad universitaria a portar una prenda o distintivo naranja.

Gobierno del Estado de Oaxaca
UR: 543 - UNIVERSIDAD DE LA CAÑADA
Estado de Situación Financiera
Al 31 de diciembre de 2022 y 2021
(Pesos)

Gobierno del Estado

CONCEPTO	2022	2021	CONCEPTO	2022	2021
ACTIVO			PASIVO		
ACTIVO CIRCULANTE			**PASIVO CIRCULANTE**		
EFECTIVO Y EQUIVALENTES	5,648,038	8,219,223	CUENTAS POR PAGAR A CORTO PLAZO	2,655,818	2,962,068
DERECHOS A RECIBIR EFECTIVO O EQUIVALENTES	425,246	395,877	**Total de PASIVO CIRCULANTE**	**2,655,818**	**2,962,068**
DERECHOS A RECIBIR BIENES O SERVICIOS	947,208	1,585,502	**TOTAL PASIVO**	**2,655,818**	**2,962,068**
Total de ACTIVO CIRCULANTE	**7,020,492**	**10,200,602**	HACIENDA PÚBLICA/PATRIMONIO		
ACTIVO NO CIRCULANTE			**HACIENDA PÚBLICA/PATRIMONIO CONTRIBUIDO**		
BIENES INMUEBLES, INFRAESTRUCTURA Y CONSTRUCCIONES EN PROCESO	100,776,428	89,438,188	ACTUALIZACIÓN DE LA HACIENDA PÚBLICA/ PATRIMONIO	-910,510	-333,612
BIENES MUEBLES	31,297,828	30,781,680	**Total de HACIENDA PÚBLICA/PATRIMONIO CONTRIBUIDO**	**-910,510**	**-333,612**
ACTIVOS INTANGIBLES	3,235,786	342,339	**HACIENDA PÚBLICA/PATRIMONIO GENERADO**		
DEPRECIACIÓN, DETERIORO Y ARMORTIZACIÓN ACUMULADA DE BIENES	-17,859,630	-11,540,761	RESULTADOS DE EJERCICIO (AHORRO/ DESAHORRO)	6,205,269	11,931,630
Total de ACTIVO NO CIRCULANTE	**117,450,412**	**109,021,446**	RESULTADOS DE EJERCICIOS ANTERIORES	116,520,328	104,661,963
			Total de HACIENDA PÚBLICA/PATRIMONIO GENERADO	**122,725,597**	**116,593,592**
			TOTAL DE HACIENDA PÚBLICA/PATRIMONIO	**121,815,087**	**116,259,980**
TOTAL DE ACTIVOS	**124,470,904**	**119,222,048**	**Total de Pasivo y Patrimonio/Hacienda Pública**	**124,470,904**	**119,222,048**

Universidad de la Cañada
DEPARTAMENTO DE RECURSOS FINANCIEROS

Universidad de la Cañada
VICE-RECTORÍA DE ADMINISTRACIÓN

UNIVERSIDAD DE LA CAÑADA
Vice-Rectoría Académica

Lugar y fecha de generación: Reyes Mantecón, Oaxaca; a 16 de ENERO de 2023
Bajo protesta de decir verdad declaramos que los estados financieros y sus Notas son razonablemente correctos y responsabilidad del emisor.

JEFA DEL DEPARTAMENTO DE RECURSOS FINANCIEROS
M.A. CLAUDIA ARELI SANTIAGO DELGADO

VICE-RECTOR ADMINISTRATIVO
L.C.E. ALFONSO MARTINEZ LOPEZ

Firma en ausencia del Rector con fundamento en los artículos 29 y 60 de la Ley Orgánica del Poder Ejecutivo Del Estado Libre y Soberano de Oaxaca y 36 del Reglamento Interno de la Universidad de la Cañada vigentes.
DRA. MARGARITA BERNABÉ PINEDA

Gobierno del Estado de Oaxaca
UR: 543 - UNIVERSIDAD DE LA CAÑADA
Estado de Actividades
Del 1° de enero al 31 de diciembre de 2022 y 2021
(Pesos)

Gobierno del Estado

CONCEPTO	2022	2021
INGRESOS Y OTROS BENEFICIOS		
INGRESOS DE GESTIÓN	**0**	**0**
IMPUESTOS	0	0
CUOTAS Y APORTACIONES DE SEGURIDAD SOCIAL	0	0
CONTRIBUCIONES DE MEJORAS	0	0
DERECHOS	0	0
PRODUCTOS	0	0
APROVECHAMIENTOS	0	0
INGRESOS POR VENTA DE BIENES Y PRESTACION DE SERVICIOS	0	0
PARTICIPACIONES, APORTACIONES, CONVENIOS, INCENTIVOS DERIVADOS DE LA COLABORACION FIS	**48,523,774**	**51,273,780**
CAL, FONDOS DISTINTOS DE APORTACIONES, TRANSFERENCIAS, ASIGNACIONES, SUBSIDIOS Y SUBV		
PARTICIPACIONES, APORTACIONES, CONVENIOS, INCENTIVOS DERIVADOS DE LA COLABORACION FIS	0	0
CAL Y FONDOS DISTINTOS DE APORTACIONES		
TRANSFERENCIAS, ASIGNACIONES, SUBSIDIOS Y SUBVENCIONES, Y PENSIONES Y JUBILACIONES	48,523,774	51,273,780
OTROS INGRESOS Y BENEFICIOS	**0**	**0**
INGRESOS FINANCIEROS	0	0
INCREMENTO POR VARIACIÓN DE INVENTARIOS	0	0
DISMINUCIÓN DEL EXCESO DE ESTIMACIONES POR PÉRDIDA O DETERIORO U OBSOLESCENCIA	0	0
DISMINUCIÓN DEL EXCESO DE PROVISIONES	0	0
OTROS INGRESOS Y BENEFICIOS VARIOS	0	0
TOTAL DE INGRESOS Y OTROS BENEFICIOS	**48,523,774**	**51,273,780**
GASTOS Y OTRAS PÉRDIDAS		
GASTOS DE FUNCIONAMIENTO	**0**	**0**
SERVICIOS PERSONALES	0	0
MATERIALES Y SUMINISTROS	0	0
SERVICIOS GENERALES	0	0
TRANSFERENCIAS, ASIGNACIONES, SUBSIDIOS Y OTRAS AYUDAS	**27,451,125**	**27,031,581**
TRANSFERENCIAS INTERNAS Y ASIGNACIONES AL SECTOR PÚBLICO	27,277,227	26,942,202
TRANSFERENCIAS AL RESTO DEL SECTOR PÚBLICO	0	0
SUBIDIOS Y SUBVENCIONES	0	0
AYUDAS SOCIALES	173,898	89,378
PENSIONES Y JUBILACIONES	0	0
TRANSFERENCIAS A FIDEICOMISOS, MANDATOS Y CONTRATOS ANÁLOGOS	0	0
TRANSFERENCIAS A LA SEGURIDAD SOCIAL	0	0
DONATIVOS	0	0
TRANSFERENCIAS AL EXTERIOR	0	0
PARTICIPACIONES Y APORTACIONES	**0**	**0**
PARTICIPACIONES	0	0
APORTACIONES	0	0
CONVENIOS	0	0
INTERESES, COMISIONES Y OTROS GASTOS DE LA DEUDA PÚBLICA	**0**	**0**
INTERESES DE LA DEUDA PÚBLICA	0	0
COMISIONES DE LA DEUDA PÚBLICA	0	0
GASTOS DE LA DEUDA PÚBLICA	0	0
COSTO POR COBERTURAS	0	0
APOYOS FINANCIEROS	0	0
OTROS GASTOS Y PÉRDIDAS EXTRAORDINARIAS	**6,318,869**	**2,022,713**
ESTIMACIONES, DEPRECIACIONES, DETERIOROS, OBSOLESCENCIA Y AMORTIZACIONES	6,318,869	2,022,713
PROVISIONES	0	0
DISMINUCION DE INVENTARIOS	0	0
AUMENTO POR INSUFICIENCIA DE ESTIMACIONES POR PÉRDIDA O DETERIODO U OBSOLESCENCIA	0	0
AUMENTO POR INSUFICIENCIA DE PROVISIONES	0	0
OTROS GASTOS	0	0
INVERSIÓN PÚBLICA	**8,548,510**	**10,287,857**
INVERSIÓN PÚBLICA NO CAPITALIZABLE	8,548,510	10,287,857
TOTAL DE GASTOS Y OTRAS PERDIDAS	**42,318,504**	**39,342,150**
AHORRO NETO DEL EJERCICIO	**6,205,269**	**11,931,630**

Universidad de la Cañada
DEPARTAMENTO DE RECURSOS FINANCIEROS

Universidad de la Cañada
VICE-RECTORÍA DE ADMINISTRACIÓN

UNIVERSIDAD DE LA CAÑADA
Vice-Rectoría Académica

Lugar y fecha de generación: Reyes Mantecón, Oaxaca; a 16 de ENERO de 2023
Bajo protesta de decir verdad declaramos que los estados financieros y sus Notas son razonablemente correctos y responsabilidad del emisor.

JEFA DEL DEPARTAMENTO DE RECURSOS FINANCIEROS

VICE-RECTOR ADMINISTRATIVO

Firma en ausencia del Rector con fundamento en los artículos 29 y 60 de la Ley Orgánica del Poder Ejecutivo Del Estado Libre y Soberano de Oaxaca y 36 del Reglamento Interno de la Universidad de la Cañada vigentes.

M.A. CLAUDIA ARELI SANTIAGO DELGADO

L.C.E. ALFONSO MARTINEZ LOPEZ

DRA. MARGARITA BERNABÉ PINEDA

Gobierno del Estado de Oaxaca
UR: 543 - UNIVERSIDAD DE LA CAÑADA
Estado de Variación de la Hacienda Pública
Del 1° de enero al 31 de diciembre de 2022 y 2021
(Pesos)

Gobierno del Estado

Concepto	Hacienda Pública/ Patrimonio			Exceso o Insuficiencia en la Actualización de la Hacienda Pública/Patrimonio	Total
	Contribuido	Generado			
		Ejerc. Ant.	Del Ejercicio		
Rectificaciones de Resultados de Ejercicios Anteriores	**0**	**0**	**0**	**0**	**0**
CAMBIOS EN POLÍTICAS CONTABLES	0	0	0	0	0
CAMBIOS POR ERRORES CONTABLES	0	0	0	0	0
Patrimonio Neto Inicial Ajustado del Ejercicio	**-333,612**	**0**	**0**	**0**	**-333,612**
APORTACIONES	0	0	0	0	0
DONACIONES DE CAPITAL	0	0	0	0	0
ACTUALIZACIONES DEL PATRIMONIO	-333,612	0	0	0	-333,612
Variaciones de la Hacienda Pública / Patrimonio Neto del Ejercicio	**0**	**0**	**104,661,963**	**0**	**104,661,963**
RESULTADOS DEL EJERCICIO (AHORRO/ DESAHORRO)	0	0	0	0	0
RESULTADOS DE EJERCICIOS ANTERIORES	0	0	104,661,963	0	104,661,963
REVALÚOS	0	0	0	0	0
RESERVAS	0	0	0	0	0
Hacienda Pública / Patrimonio Neto Final del Ejercicio 2021	**-333,612**	**0**	**104,661,963**	**0**	**104,328,350**
Cambios en la Hacienda Pública / Patrimonio Neto del Ejercicio 2022	**-910,510**	**0**	**0**	**0**	**-910,510**
APORTACIONES	0	0	0	0	0
DONACIONES DE CAPITAL	0	0	0	0	0
ACTUALIZACIONES DEL PATRIMONIO	-910,510	0	0	0	-910,510
Variaciones de la Hacienda Pública / Patrimonio Neto del Ejercicio	**0**	**0**	**116,520,328**	**0**	**116,520,328**
REVALÚOS	0	0	0	0	0
RESULTADOS DEL EJERCICIO (AHORRO/ DESAHORRO)	0	0	0	0	0

Gobierno del Estado de Oaxaca
UR: 543 - UNIVERSIDAD DE LA CAÑADA
Estado de Variación de la Hacienda Pública
Del 1° de enero al 31 de diciembre de 2022 y 2021
(Pesos)

Gobierno del Estado

Concepto	Hacienda Pública/ Patrimonio			Exceso o Insuficiencia en la Actualización de la Hacienda Pública/Patrimonio	Total
	Contribuido	Generado			
		Ejerc. Ant.	Del Ejercicio		
RESULTADOS DE EJERCICIOS ANTERIORES	0	0	116,520,328	0	116,520,328
RESERVAS	0	0	0	0	0
Saldo Neto en la Hacienda Pública / Patrimonio 2022	**-910,510**	**0**	**116,520,328**	**0**	**115,609,817**

Universidad de la Cañada
DEPARTAMENTO DE RECURSOS FINANCIEROS

Universidad de la Cañada
VICE-RECTORÍA DE ADMINISTRACIÓN

UNIVERSIDAD DE LA CAÑADA
Vice-Rectoría Académica

Lugar y fecha de generación: Reyes Mantecón, Oaxaca; a 16 de ENERO de 2023
Bajo protesta de decir verdad declaramos que los estados financieros y sus Notas son razonablemente correctos y responsabilidad del emisor.

JEFA DEL DEPARTAMENTO DE RECURSOS FINANCIEROS
M.A. CLAUDIA ARELI SANTIAGO DELGADO

VICE-RECTOR ADMINISTRATIVO
L.C.E. ALFONSO MARTINEZ LOPEZ

Firma en ausencia del Rector con fundamento en los artículos 29 y 60 de la Ley Orgánica del Poder Ejecutivo Del Estado Libre y Soberano de Oaxaca y 36 del Reglamento Interno de la Universidad de la Cañada vigentes.
DRA. MARGARITA BERNABÉ PINEDA

Gobierno del Estado de Oaxaca
UR: 543 - UNIVERSIDAD DE LA CAÑADA
Estado de Cambios en la Situación Financiera
Del 1° de enero al 31 de diciembre de 2022 y 2021
(Pesos)

Gobierno del Estado

CONCEPTO	ORIGEN	APLICACIÓN	CONCEPTO	ORIGEN	APLICACIÓN
ACTIVO	**9,528,348**	**14,777,204**	**PASIVO**	**0**	**306,251**
ACTIVO CIRCULANTE	**3,209,479**	**29,369**	**PASIVO CIRCULANTE**	**0**	**306,251**
EFECTIVO Y EQUIVALENTES	2,571,185	0	CUENTAS POR PAGAR A CORTO PLAZO	0	306,251
DERECHOS A RECIBIR EFECTIVO O EQUIVALENTES	0	29,369	DOCUMENTOS POR PAGAR A CORTO PLAZO	0	0
DERECHOS A RECIBIR BIENES O SERVICIOS	638,294	0	PORCIÓN A CORTO PLAZO DE LA DEUDA PÚBLICA A LARGO PLAZO	0	0
INVENTARIOS	0	0	TITULOS Y VALORES A CORTO PLAZO	0	0
ALMACENES	0	0	PASIVOS DIFERIDOS A CORTO PLAZO	0	0
ESTIMACIÓN POR PÉRDIDA O DETERIORO DE ACTIVOS CIRCULANTES	0	0	FONDOS Y BIENES DE TERCEROS EN GARANTÍA Y/O ADMINISTRACIÓN A CORTO PLAZO	0	0
OTROS ACTIVOS CIRCULANTES	0	0	PROVISIONES A CORTO PLAZO	0	0
ACTIVO NO CIRCULANTE	**6,318,869**	**14,747,835**	OTROS PASIVOS A CORTO PLAZO	0	0
INVERSIONES FINANCIERAS A LARGO PLAZO	0	0	**PASIVO NO CIRCULANTE**	**0**	**0**
DERECHOS A RECIBIR EFECTIVO O EQUIVALENTES A LARGO PLAZO	0	0	CUENTAS POR PAGAR A LARGO PLAZO	0	0
BIENES INMUEBLES, INFRAESTRUCTURA Y CONSTRUCCIONES EN PROCESO	0	11,338,240	DOCUMENTOS POR PAGAR A LARGO PLAZO	0	0
BIENES MUEBLES	0	516,148	DEUDA PÚBLICA A LARGO PLAZO	0	0
ACTIVOS INTANGIBLES	0	2,893,447	PASIVOS DIFERIDOS A LARGO PLAZO	0	0
DEPRECIACIÓN, DETERIORO Y ARMORTIZACIÓN ACUMULADA DE BIENES	6,318,869	0	FONDOS Y BIENES DE TERCEROS EN GARANTÍA Y/O ADMINISTRACIÓN A LARGO PLAZO	0	0
ACTIVOS DIFERIDOS	0	0	PROVISIONES A LARGO PLAZO	0	0
ESTIMACIÓN POR PÉRDIDA O DETERIORO DE ACTIVOS NO CIRCULANTES	0	0	**HACIENDA PÚBLICA/PATRIMONIO**	**11,858,365**	**576,898**
OTROS ACTIVOS NO CIRCULANTES	0	0	**HACIENDA PÚBLICA/PATRIMONIO CONTRIBUIDO**	**0**	**576,898**
			APORTACIONES	0	0
			DONACIONES DE CAPITAL	0	0
			ACTUALIZACIÓN DE LA HACIENDA PÚBLICA/ PATRIMONIO	0	576,898
			HACIENDA PÚBLICA/PATRIMONIO GENERADO	**11,858,365**	**0**
			RESULTADOS DE EJERCICIO (AHORRO/ DESAHORRO)	0	0
			RESULTADOS DE EJERCICIOS ANTERIORES	11,858,365	0
			REVALÚOS	0	0
			RESERVAS	0	0
			RECTIFICACIONES DE RESULTADOS DE EJERCICIOS ANTERIORES	0	0

Gobierno del Estado de Oaxaca
UR: 543 - UNIVERSIDAD DE LA CAÑADA
Estado de Cambios en la Situación Financiera
Del 1° de enero al 31 de diciembre de 2022 y 2021
(Pesos)

Gobierno del Estado

CONCEPTO	ORIGEN	APLICACIÓN	CONCEPTO	ORIGEN	APLICACIÓN
			EXCESO O INSUFICIENCIA EN LA ACTUALIZACIÓN DE LA HACIENDA PÚBLICA/PATRIMONIO	**0**	**0**
			RESULTADO POR POSICIÓN MONETARIA	0	0
			RESULTADO POR TENENCIA DE ACTIVOS NO MONETARIOS	0	0
			RESULTADOS DEL EJERCICIO (AHORRO/DESAHORRO)	**0**	**2,750,006**
			TOTALES	**11,858,365**	**3,633,155**

Universidad de la Cañada
DEPARTAMENTO DE RECURSOS FINANCIEROS

Universidad de la Cañada
VICE-RECTORÍA DE ADMINISTRACIÓN

UNIVERSIDAD DE LA CAÑADA
Vice-Rectoría Académica

Lugar y fecha de generación: Reyes Mantecón, Oaxaca; a 16 de ENERO de 2023
Bajo protesta de decir verdad declaramos que los estados financieros y sus Notas son razonablemente correctos y responsabilidad del emisor.

JEFA DEL DEPARTAMENTO DE RECURSOS FINANCIEROS
M.A. CLAUDIA ARELI SANTIAGO DELGADO

VICE-RECTOR ADMINISTRATIVO
L.C.E. ALFONSO MARTINEZ LOPEZ

Firma en ausencia del Rector con fundamento en los artículos 29 y 60 de la Ley Orgánica del Poder Ejecutivo Del Estado Libre y Soberano de Oaxaca y 36 del Reglamento Interno de la Universidad de la Cañada vigentes.
DRA. MARGARITA BERNABÉ PINEDA

GOBIERNO DEL ESTADO DE OAXACA

Universidad de la Cañada

Estado de Flujos de Efectivo

Universidad de la Cañada
Del 1 de Enero al 31 de diciembre 2021 y 2022

Concepto	2022	2021
Flujos de Efectivo de las Actividades de Operación		
Origen	**48,523,774**	**51,273,780**
Impuestos	0	0
Cuotas y Aportaciones de Seguridad Social	0	0
Contribuciones de Mejoras	0	0
Derechos	0	0
Productos	0	0
Aprovechamientos	0	0
Ingresos por Venta de Bienes y Prestación de Servicios	0	0
Participaciones, Aportaciones, Convenios, Incentivos Derivados de la Colaboración Fiscal y Fondos Distintos de Aportaciones	0	0
Transferencias, Asignaciones, Subsidios y Subvenciones, y Pensiones y Jubilaciones	48,523,774	51,273,780
Otros Orígenes de Operación	0	0
Aplicación	**42,665,993**	**40,577,047**
Servicios Personales	0	0
Materiales y Suministros	0	0
Servicios Generales	0	0
Transferencias Internas y Asignaciones al Sector Público	27,277,227	26,942,202
Transferencias al resto del Sector Público	0	0
Subsidios y Subvenciones	0	0
Ayudas Sociales	173,898	89,378
Pensiones y Jubilaciones	0	0
Transferencias a Fideicomisos, Mandatos y Contratos Análogos	0	0
Transferencias a la Seguridad Social	0	0
Donativos	0	0
Transferencias al Exterior	0	0
Participaciones	0	0
Aportaciones	0	0
Convenios	0	0
Otras Aplicaciones de Operación	15,214,868	13,545,467
Flujos Netos de Efectivo por Actividades de Operación	***5,857,781***	***10,696,732***
Flujos de Efectivo de las Actividades de Inversión		
Origen	**9,490,980**	**4,001,794**
Bienes Inmuebles, Infraestructura y Construcciones en Proceso	3,145,640	1,494,526
Bienes Muebles	26,471	484,556
Otros Orígenes de Inversión	6,318,869	2,022,713
Aplicación	**17,919,945**	**12,265,166**
Bienes Inmuebles, Infraestructura y Construcciones en Proceso	14,483,880	7,700,785
Bienes Muebles	3,436,066	4,564,381
Otras Aplicaciones de Inversión	0	0
Flujos Netos de Efectivo por Actividades de Inversión	***-8,428,966***	***-8,263,372***
Flujo de Efectivo de las Actividades de Financiamiento		
Origen	**0**	**0**
Endeudamiento Neto	*0*	*0*
Interno	0	0
Externo	0	0
Otros Orígenes de Financiamiento	0	0
Aplicación	**0**	**0**
Servicios de la Deuda	*0*	*0*
Interno	0	0
Externo	0	0
Otras Aplicaciones de Financiamiento	0	0
Flujos Netos de Efectivo por Actividades de Financiamiento	***0***	***0***
Incremento/Disminución Neta en el Efectivo y Equivalentes al Efectivo	***-2,571,185***	***2,433,360***
Efectivo y Equivalentes al Efectivo al Inicio del Ejercicio	8,210,578	5,777,217
Efectivo y Equivalentes al Efectivo al Final del Ejercicio	***5,639,393***	***8,210,578***

Bajo protesta de decir verdad declaramos que los Estados Financieros y sus Notas son razonablemente correctos y responsabilidad del emisor.

Universidad de la Cañada
DEPARTAMENTO DE RECURSOS FINANCIEROS

ELABORÓ

M.A. CLAUDIA ARELI SANTIAGO DELGADO
JEFE DEL DPTO. DE REC. FINANCIEROS

Universidad de la Cañada
VICE-RECTORÍA DE ADMINISTRACIÓN

V°. B°.

L.C.E. ALFONSO MARTÍNEZ LÓPEZ
VICE-RECTOR DE ADMINISTRACIÓN

Gobierno del Estado de Oaxaca
UR: 543 - UNIVERSIDAD DE LA CAÑADA
Estado Analítico del Activo
Del 1° de enero al 31 de diciembre de 2022
(Pesos)

Gobierno del Estado

DESCRIPCION	SALDO INICIAL	CARGOS DEL PERIODO	ABONOS DEL PERIODO	SALDO FINAL	VARIACIÓN DEL PERIODO
ACTIVO	119,222,048	142,205,479	136,956,624	124,470,904	5,248,856
ACTIVO CIRCULANTE	10,200,602	110,728,197	113,908,307	7,020,492	-3,180,110
EFECTIVO Y EQUIVALENTES	8,219,223	95,129,749	97,700,934	5,648,038	-2,571,185
DERECHOS A RECIBIR EFECTIVO O EQUIVALENTES	395,877	12,952,274	12,922,905	425,246	29,369
DERECHOS A RECIBIR BIENES O SERVICIOS	1,585,502	2,646,174	3,284,468	947,208	-638,294
INVENTARIOS	---	---	---	---	---
ALMACENES	---	---	---	---	---
ESTIMACIÓN POR PÉRDIDA O DETERIORO DE ACTIVOS CIRCULANTES	---	---	---	---	---
OTROS ACTIVOS CIRCULANTES	---	---	---	---	---
ACTIVO NO CIRCULANTE	109,021,446	31,477,283	23,048,317	117,450,412	8,428,966
INVERSIONES FINANCIERAS A LARGO PLAZO	---	---	---	---	---
DERECHOS A RECIBIR EFECTIVO O EQUIVALENTES A LARGO PLAZO	---	---	---	---	---
BIENES INMUEBLES, INFRAESTRUCTURA Y CONSTRUCCIONES EN PROCESO	89,438,188	25,095,246	13,757,007	100,776,428	11,338,240
BIENES MUEBLES	30,781,680	595,142	78,994	31,297,828	516,148
ACTIVOS INTANGIBLES	342,339	5,786,894	2,893,447	3,235,786	2,893,447
DEPRECIACIÓN, DETERIORO Y ARMORTIZACIÓN ACUMULADA DE BIENES	-11,540,761	---	6,318,869	-17,859,630	-6,318,869
ACTIVOS DIFERIDOS	---	---	---	---	---
ESTIMACIÓN POR PÉRDIDA O DETERIORO DE ACTIVOS NO CIRCULANTES	---	---	---	---	---
ÓTROS ACTIVOS NO CIRCULANTES	---	---	---	---	---

Universidad de la Cañada
DEPARTAMENTO DE RECURSOS FINANCIEROS

Universidad de la Cañada
VICE-RECTORÍA DE ADMINISTRACIÓN

UNIVERSIDAD DE LA CAÑADA
Vice-Rectoría Académica

Lugar y fecha de generación: Reyes Mantecón, Oaxaca; a 16 de ENERO de 2023
Bajo protesta de decir verdad declaramos que los estados financieros y sus Notas son razonablemente correctos y responsabilidad del emisor.

JEFA DEL DEPARTAMENTO DE RECURSOS FINANCIEROS
M.A. CLAUDIA ARELI SANTIAGO DELGADO

VICE-RECTOR ADMINISTRATIVO
L.C.E. ALFONSO MARTINEZ LOPEZ

Firma en ausencia del Rector con fundamento en los artículos 29 y 60 de la Ley Orgánica del Poder Ejecutivo Del Estado Libre y Soberano de Oaxaca y 36 del Reglamento Interno de la Universidad de la Cañada vigentes.
DRA. MARGARITA BERNABÉ PINEDA

Cuenta de la Hacienda Pública Estatal 2022
Gobierno del Estado de Oaxaca
UR: 543 UNIVERSIDAD DE LA CAÑADA
UE: 001 UNIVERSIDAD DE LA CAÑADA
Estado Analítico de la Deuda y Otros Pasivos
Del 1 de enero al 31 de diciembre de 2022
(Pesos)

Universidad de la Cañada

Denominación de las Deudas	Moneda de Contratación	Institución o País Acreedor	Saldo Inicial del Periodo	Saldo Final del Periodo
DEUDA PÚBLICA				
Corto Plazo				
Deuda Interna			**0**	**0**
Instituciones de Crédito			0	0
Títulos y Valores			0	0
Arrendamientos Financieros			0	0
Deuda Externa			**0**	**0**
Organismos Financieros Internacionales			0	0
Deuda Bilateral			0	0
Títulos y Valores			0	0
Arrendamientos Financieros			0	0
Subtotal a Corto Plazo			***0***	***0***
Largo Plazo				
Deuda Interna			**0**	**0**
Instituciones de Crédito			0	0
Títulos y Valores			0	0
Arrendamientos Financieros			0	0
Deuda Externa			**0**	**0**
Organismos Financieros Internacionales			0	0
Deuda Bilateral			0	0
Títulos y Valores			0	0
Arrendamientos Financieros			0	0
Subtotal a Largo Plazo			***0***	***0***
Otros Pasivos			**2,962,068**	**2,655,818**
Total de Deuda y Otros Pasivos			***2,962,068***	***2,655,818***

Lugar y fecha de generación: Reyes Mantecón, Oaxaca; a 16 de enero de 2023

Bajo protesta de decir verdad declaramos que los Estados Financieros y sus Notas son razonablemente correctos y responsabilidad del emisor

GOBIERNO DEL ESTADO
DE OAXACA

Universidad de la Cañada

INFORME SOBRE PASIVOS CONTINGENTES DEL 1 DE ENERO AL 31 DE DICIEMBRE DE 2022

“NO APLICA”

GOBIERNO DEL ESTADO
DE OAXACA

Universidad de la Cañada

NOTAS A LOS ESTADOS FINANCIEROS

DEL 01 DE ENERO AL 31 DE DICIEMBRE DE 2022

Remito informe relacionado con la Información Financiera de la Universidad de la Cañada del periodo de 1° de Enero al 31 de Diciembre de 2022

NOTAS DE DESGLOSE

I) NOTAS AL ESTADO DE SITUACION FINANCIERA

El estado de Situación Financiera tiene como propósito mostrar información relativa a los recursos y obligaciones de la entidad.

ACTIVO

CUENTAS	EJERCICIO FISCAL 2022	EJERCICIO FISCAL 2021
ACTIVO CIRCULANTE		
Efectivo Equivalentes	5,648,038	8,219,223
Derechos a recibir efectivo o equivalentes	425,246	395,877
Derecho a recibir bienes o servicios	947,208	1,585,502
Total de Activo Circulante	**7,020,492**	**10,200,602**
Bienes Inmuebles	100,776,428	89,438,188
Bienes Muebles	31,297,828	30,781,680
Activos Intangibles	3,235,786	342,339
Depreciación, Deterioro y amortización Acumulada de Bienes e Intangibles	-17,859,630	-11,540,761
Total de Activo no Circulante	117,450,412	109,021,446
TOTAL DE ACTIVOS	124,470,904	119,222,048

ACTIVO CIRCULANTE

Efectivo y Equivalentes

El rubro de efectivo y equivalentes al 31 de diciembre del ejercicio fiscal 2022, representa los recursos disponibles de la Entidad, saldo que se refleja en las siguientes cuentas bancarias:

- **Librería saldo final $ 134,207.87** Corresponde a los ingresos por la venta de libros, playeras, gorras, revistas y otros ingresos.
- **Ingresos Propios saldo final $ 2,271,396.55:** Recursos captados por servicio de mantenimiento de edificios, servicios de fotocopias, análisis de agua y otros ingresos.
- **CONACYT 2019 saldo final $ 7,924.93** Recurso destinado a la "dilucidación del mecanismo de acción invitro de plantas medicinales utilizadas en Oaxaca contra el veneno de alacrán".
- **Servicios Personales Estatal 2022 saldo final $ 110,491.22:** Recurso destinado para el pago de nómina de los trabajadores de la Universidad de la Cañada, así como el pago de impuestos estatales y federales.
- **Gastos de Operación Federal 2022 saldo final $ 43,883.52:** Recurso destinado para la realización de las diversas compras destinadas para el desarrollo de las actividades en la Universidad de la Cañada durante el ejercicio 2022.
- **Subsidio Federal 2022 saldo final $ 86,713.36:** Cuenta que se apertura para recibir la ministración del recurso federal del ejercicio 2022.
- **Fam 2022 saldo final $ 2,818,189.20** Recurso disponible para la "Construcción de un Laboratorio de Tecnologías de la Información" y "Construcción de un Edificio de Servicios Generales" en la Universidad de la Cañada.

Inversiones en Moneda Nacional CP saldo final $ 166,636.06: Corresponde a las inversiones concertadas en Banamex, S.A. con recurso de Ingresos Propios.

Derechos a recibir Efectivo o Equivalentes

Saldo integrado por gastos a comprobar $ 1,201.25 corresponde a cantidades asignadas a los trabajadores de la universidad, para realizar gestiones y/o actividades a favor de la misma.

En provisiones de terceros su saldo de $31,195.30 corresponde a los impuestos del 5 al millar, 3% sobre nómina para obra, estos ya fueron pagados se disminuirán una vez realizadas y pagadas las estimaciones y cuotas imss retenidas en el mes de diciembre a enterar a más tardar el 17 de enero del ejercicio 2023.

El saldo de otros deudores es por $392,849.12, integrado por las cuentas de operación de las ventas de librería universitaria que representan el 57%, recurso del proyecto prodep y conacyt pendiente de ejercer presupuestalmente el 17% y el 26% a gastos pendientes de recuperar presupuestalmente.

ACTIVO NO CIRCULANTE

Está constituido por el conjunto de valores y derechos de realización o disponibilidad con un periodo de tiempo superior a un año.

Bienes Inmuebles

El rubro de inmuebles al 31 de diciembre del ejercicio 2022 está integrado de la siguiente manera:

CUENTAS	EJERCICIO FISCAL 2022	EJERCICIO FISCAL 2021
Edificios no Residenciales	95,113,209	83,231,929
Construcción de Obras para el Abastecimiento de Agua, Petróleo, Gas, Electricidad y Telecomunicación	0	1,295,532
Otras Construcciones de Ingeniería Civil u Obra Pesada en Proceso	0	3,060,619
Instalaciones y Equipamiento en Construcciones en Proceso	0	343,336
Otras Construcciones de Ingeniería Civil u Obra Pesada en Proceso	5,663,219	1,506,772
TOTAL	$100,776,428	$89,438,188

Bienes Muebles

El rubro de Bienes Muebles está integrado de la siguiente forma:

CUENTAS	EJERCICIO FISCAL 2022	EJERCICIO FISCAL 2021
Muebles de Oficina y Estantería	1,326,179	1,339,402
Muebles excepto de oficina y estantería	34,813	34,813
Equipo de Cómputo y Tecnologías de la Información	4,532,286	4,462,686

Otros Mobiliarios y equipos de administración	15,351	15,351
Equipos y Aparatos Audiovisuales	1,429,524	1,429,524
Cámaras Fotográficas y de Video	69,238	69,238
Otro Mobiliario y equipo educacional	348,810	96,453
Instrumental Médico y de Laboratorio	14,819,911	14,653,932
Automóviles y Camiones	1,681,404	1,681,404
Maquinaria y Equipo Industrial	33,035	33,035
Sistemas de aire Acondicionado	1,621,864	1,621,864
Equipo de Comunicación y de Telecomunicación	335,164	335,164
Equipos de Generación Eléctrica, aparatos y accesorios eléctricos	402,075	388,827
Herramientas y Máquinas-Herramienta	358,042	316,607
Otros Equipos	4,290,133	4,303,380
TOTAL	$31,297,828	$30,781,680

Intangibles

CUENTAS	EJERCICIO FISCAL 2022	EJERCICIO FISCAL 2021
Software	$3,235,786	$342,339

Al 31 de diciembre el saldo del rubro de Activo no Circulante es de $ 117,450,412.00 (Ciento diecisiete millones cuatrocientos cincuenta mil cuatrocientos doce pesos 00/100 m.n.) cabe destacar que la entidad registro obra con recurso Fam 2022, por lo que en este periodo si hubo movimientos al Activo no Circulante, es de suma importancia señalar que el saldo de la cuenta de depreciación acumulada corresponde del ejercicio 2018 al segundo semestre del ejercicio 2022.

PASIVO

El saldo de este rubro al 31 de diciembre asciende a la cantidad de $ 2,655,818.00 (Dos millones seiscientos cincuenta y cinco mil cuatrocientos sesenta y tres pesos 00/100 m.n.) corresponden a los compromisos de pagos adquiridos durante el cuarto trimestre del ejercicio 2022 con proveedores y prestadores de servicios, en este rubro se contemplan los montos de las provisiones de nóminas (retenciones de los trabajadores) correspondiente al mes de diciembre del ejercicio 2022, detallándose de la siguiente forma:

PASIVO CIRCULANTE

CUENTAS	EJERCICIO FISCAL 2022	EJERCICIO FISCAL 2021
Cuentas por Pagar a corto plazo		
Deudas por Adquisición de Bienes y Contratación de Servicios por Pagar a CP	0	164,600
Contratistas por Obras en Bienes de Dominio Público por Pagar a C.P.	0	120,353
Transferencias Internas y Asignaciones al Sector Público	789,681	622,669
Retenciones de Impuestos por Pagar a CP	671,553	644,167
Retenciones del Sistema de seguridad social por Pagar a CP	80,173	78,717
Otras retenciones y Contribuciones por Pagar a CP	724,735	642,535
Cuentas por Pagar por Préstamos Otorgados	0	0
Otras Cuentas por Pagar a Corto Plazo	389,676	689,028
TOTAL	$ 2,655,818	$ 2,962,068

HACIENDA PÚBLICA/PATRIMONIO

CUENTAS	EJERCICIO FISCAL 2022	EJERCICIO FISCAL 2021
HACIENDA PÚBLICA/PATRIMONIO CONTRIBUIDO	-910,510	-333,612
Resultados de Ejercicio (ahorro/Desahorro)	6,205,269	11,931,630
Resultado de ejercicios Anteriores	116,520,328	104,661,963
Total, de Hacienda Pública/Patrimonio Generado	121,815,087	116,259,980

La cuenta de Hacienda Pública/Patrimonio, refleja un saldo al 31 de diciembre por la cantidad de $121,815,087.00 (Ciento veintiún millones ochocientos quince mil ochenta y siete pesos 00/100 M.N.) que representa la acumulación de resultados de ejercicios anteriores.

Resultado del Ejercicio (ahorro/Desahorro) asciende a la cantidad de $ 6,205,269 (Seis millones doscientos cinco mil doscientos sesenta y nueve pesos 00/100 M.N.).

II) NOTAS AL ESTADO DE ACTIVIDADES

Muestra el resultado de las operaciones de la entidad correspondiente al periodo del 01 de enero al 31 de diciembre 2022, integrado de la siguiente forma:

CUENTAS	EJERCICIO FISCAL 2022	EJERCICIO FISCAL 2021
INGRESOS Y OTROS BENEFICIOS		
PARTICIPACIONES, APORTACIONES, TRANSFERENCIAS, ASIGNACIONES, SUBSIDIOS Y OTRAS AYUDAS	48,523,774	51,273,780
TOTAL DE INGRESOS Y OTROS BENEFICIOS	**48,523,774**	**51,273,780**
GASTOS Y OTRAS PERDIDAS		
TRASNFERENCIAS INTERNAS Y ASIGNACIONES AL SECTOR PUBLICO	27,277,227	26,942,202
AYUDAS SOCIALES	173,898,	89,378
OTROS GASTOS Y PERDIDAS EXTRAORDINARIAS		
ESTIMACIONES, DEPRECIACIONES, DETERIOROS, OBSELENCIA Y AMORTIZACIONES	**6,318,869**	**2,022,713**
INVERSIÓN PÚBLICA		
INVERSIÓN PÚBLICA NO CAPITALIZABLE	8,548,510	10,287,857
TOTAL DE GASTOS Y OTRAS PERDIDAS	**42,318,504**	**39,342,150**
AHORRO NETO DEL EJERCICIO	**$ 6,205,269**	**$ 11,931,630**

Ingresos y Otros Beneficios

Los ingresos corresponden a los recursos recaudados correspondiente al periodo del 01 de enero al 31 de diciembre 2022, el cual asciende a un importe de $48,523,774.00

(Cuarenta y ocho millones quinientos veintitrés mil setecientos setenta y cuatro pesos 00/100 M.N.).

Gastos y Otras Pérdidas

El rubro de Gastos y Otras Pérdidas, corresponden a lo devengado por la Entidad durante el periodo del 01 de enero al 31 de diciembre 2022 por la cantidad de: $ 42,318,504.00 (Cuarenta y dos millones trescientos dieciocho mil quinientos cuatro pesos 00/100 M.N.) integrado de la siguiente manera:

Transferencias, Asignaciones, Subsidios y Otras Ayudas.

a) Transferencias Internas y Asignaciones al Sector Público, refleja un saldo de $27,277,227.00 (Veintisiete millones doscientos setenta y siete mil doscientos veintisiete pesos 00/100 M.N.) correspondiente a recursos que fueron comprometidos y devengados en los rubros de: Servicios personales, Servicios Generales, Materiales y Suministros, durante el periodo: del 01 de enero al 31 de diciembre 2022.
b) Ayudas Sociales, refleja un saldo de $173,898.00 (Ciento setenta y tres mil ochocientos noventa y ocho pesos 00/100 M.N.) corresponde a las becas alimentarias y conacyt otorgadas a los estudiantes de la Universidad de la Cañada.
c) Otros gastos y pérdidas extraordinarias, refleja un saldo de $6,318,869.00 (Seis millones trescientos dieciocho mil ochocientos sesenta y nueve pesos 00/100 M.N. corresponde a la depreciación de activos del segundo semestre del ejercicio 2021, primer y segundo semestre del ejercicio 2022.
d) Inversión Pública no Capitalizable, refleja un saldo de $8,548,510.00 (Ocho millones quinientos cuarenta y ocho mil quinientos diez pesos 00/100 M.N.)

Ahorro Neto del Ejercicio

En el Estado de Actividades en el período comprendido del 01 de enero al 31 de diciembre del 2022, refleja un Ahorro Neto del Ejercicio por la cantidad de $ 6,205,269.00 (Seis millones doscientos cinco mil doscientos sesenta y nueve pesos 00/100 M.N.).

III) NOTAS AL ESTADO DE VARIACION EN LA HACIENDA PÚBLICA

Variaciones de la hacienda Pública/Patrimonio Neto del ejercicio
Hacienda Pública/ Patrimonio generado
Resultados de Ejercicios Anteriores

El apartado de Hacienda Pública/Patrimonio Generado, en el periodo del 01 de enero al 31 de diciembre 2022, asciende a la cantidad de $115,609,817.00 (Ciento quince millones seiscientos nueve mil ochocientos diecisiete pesos 00/100 M.N.) integrándose de la siguiente manera:

RUBRO	VARIACIONES
Hacienda Pública/Patrimonio Neto Final del Ejercicio 2021	104,328,350
Resultados de Ejercicios Anteriores	116,520,328
Saldo Neto en la Hacienda Pública/Patrimonio 2022	**115,612,054**

IV) NOTAS AL ESTADO DE FLUJOS DE EFECTIVO

Efectivo y equivalentes

1. Análisis de saldo en la cuenta de Efectivo y Equivalentes:

CONCEPTO	EJERCICIO FISCAL 2022	EJERCICIO FISCA 2021
Efectivos en Bancos – Tesorería	0	0
Efectivos en Bancos - Dependencias	5,472,757	7,011,493
Inversiones temporales (hasta 3 meses)	166,636	1,199,085
Fondos con afectación especifica	0	0
Depósitos de fondos de terceros y otros	8,645	8,645
Total de Efectivos y Equivalentes	$5,648,038	$8,219,223

2. Conciliación de los Flujos de Efectivo Netos de las Actividades de Operación y la cuenta de Ahorro/Desahorro antes de Rubros Extraordinarios.

CONCEPTO	EJERCICIO FISCAL 2022	EJERCICIO FISCA 2021
Ahorro/Desahorro antes de rubros Extraordinarios	**21,072,649**	**24,242,199**
Movimientos de partida (o rubros) que no afectan al efectivo	0	0
Depreciación	6,318,869	2,022,713
Amortización	0	0
Incrementos en las provisiones	0	0
Incremento en inversiones producido por revaluación	0	0
Ganancia/pérdida en venta de propiedad, planta y equipo	0	0
Incremento en cuentas por cobrar	0	0
Partidas extraordinarias	0	0

NOTAS DE MEMORIA (CUENTAS DE ORDEN)

Las cuentas de orden se utilizan para registrar movimientos de valores que no afecten o modifiquen el balance del ente contable, sin embargo, su incorporación en libros es necesaria con fines de recordatorio contable, de control y en general sobre los aspectos administrativos, o bien, para consignar sus derechos o responsabilidades contingentes que puedan, o no, presentarse en el futuro.

Las cuentas que se manejan para efectos de este documento son las siguientes:

No. de cuenta	Nombre	Saldo
82100	Presupuesto de Egresos Aprobado	26,904,644.57
82200	Presupuesto de Egresos por Ejercer	6,161,.25
82300	Presupuesto Modificado	28,227,879.93
82400	Presupuesto de Egresos Comprometido	55,126,363.25
82500	Presupuesto de Egresos Devengado	51,324,367.82
82600	Presupuesto de Egresos Ejercido	51,324,367.82
82700	Presupuesto de Egresos Pagado	51,324,367.82

NOTAS DE GESTIÓN ADMINISTRATIVA

1. Introducción:

Los estados Financieros de los entes públicos, proveen de información financiera a los principales usuarios de la misma, al Congreso y a los ciudadanos.

El objetivo del presente documento es la revelación del contexto y de los aspectos económicos-financieros más relevantes que influyeron en las decisiones del período: del 01 de enero al 31 de diciembre 2022 y deberán ser considerados en la elaboración de los estados financieros para la mayor comprensión de los mismos y sus particulares. De esta manera, se informa y explica la respuesta del gobierno a las condiciones relacionadas con la información financiera de cada periodo de gestión: además, de exponer aquellas políticas que podrían afectar la toma de decisiones en períodos posteriores.

2. Panorama Económico y Financiero:

A la Universidad de la Cañada, se le aprueba un presupuesto de egresos para el ejercicio fiscal 2022, un presupuesto autorizado de $26,904,644.57.00 (Veintiséis millones novecientos cuatro mil seiscientos cuarenta y cuatro pesos 00/100 M.N.) con fundamento en la Ley Orgánica del Poder Ejecutivo del Estado de Oaxaca y el Decreto del Presupuesto de Egresos del Estado de Oaxaca, mismo que se encuentra distribuido conforme a la estructura programática presentada en el Programa Operativo Anual (POA).

3. Autorización e Historia.

a) Fecha de creación 23 de febrero de 2006.

b) La " Universidad de la C a ñ a d a " , es un Organismo Público Descentralizado con personalidad Jurídica y Patrimonio propios, creada mediante Decreto expedido por el Poder Ejecutivo Estatal publicado en el Periódico Oficial el 23 de Febrero de 2006. Tiene por objeto impartir educación superior en los niveles de Licenciatura, Maestría y Doctorado para formar Profesionistas, Investigadores y Profesores altamente capacitados.

4. Organización y Objeto Social

a) Principal Actividad:

Contribuir mediante el desarrollo de investigaciones de la Educación Superior en la independencia económica, científica, tecnológica y cultural del Estado y del país, creando condiciones que propicien un adecuado desarrollo social, con base en los principios de la Constitución Política de los Estados Unidos Mexicanos y demás disposiciones en la materia.

b) Ejercicio Fiscal:

Enero-Diciembre 2022

c) Régimen Jurídico:

Persona Moral con Fines no Lucrativos

d) Consideraciones fiscales del ente: revelar el tipo de contribuciones que esté obligado a pagar o retener.

- Declaración Informativa anual de retenciones del ISR por sueldos y salarios e ingresos asimilados a salarios.
- Entero de retenciones mensuales por ISR por sueldos y salarios.
- Entero de retención de ISR por servicios profesionales (mensual).
- Declaración informativa anual de pagos y retenciones de servicios profesionales Personas Morales.
- Informativa anual del subsidio para el empleo.

e) Estructura Organizacional Básica.

UNIVERSIDAD DE LA CAÑADA

ESTRUCTURA ORGÁNICA

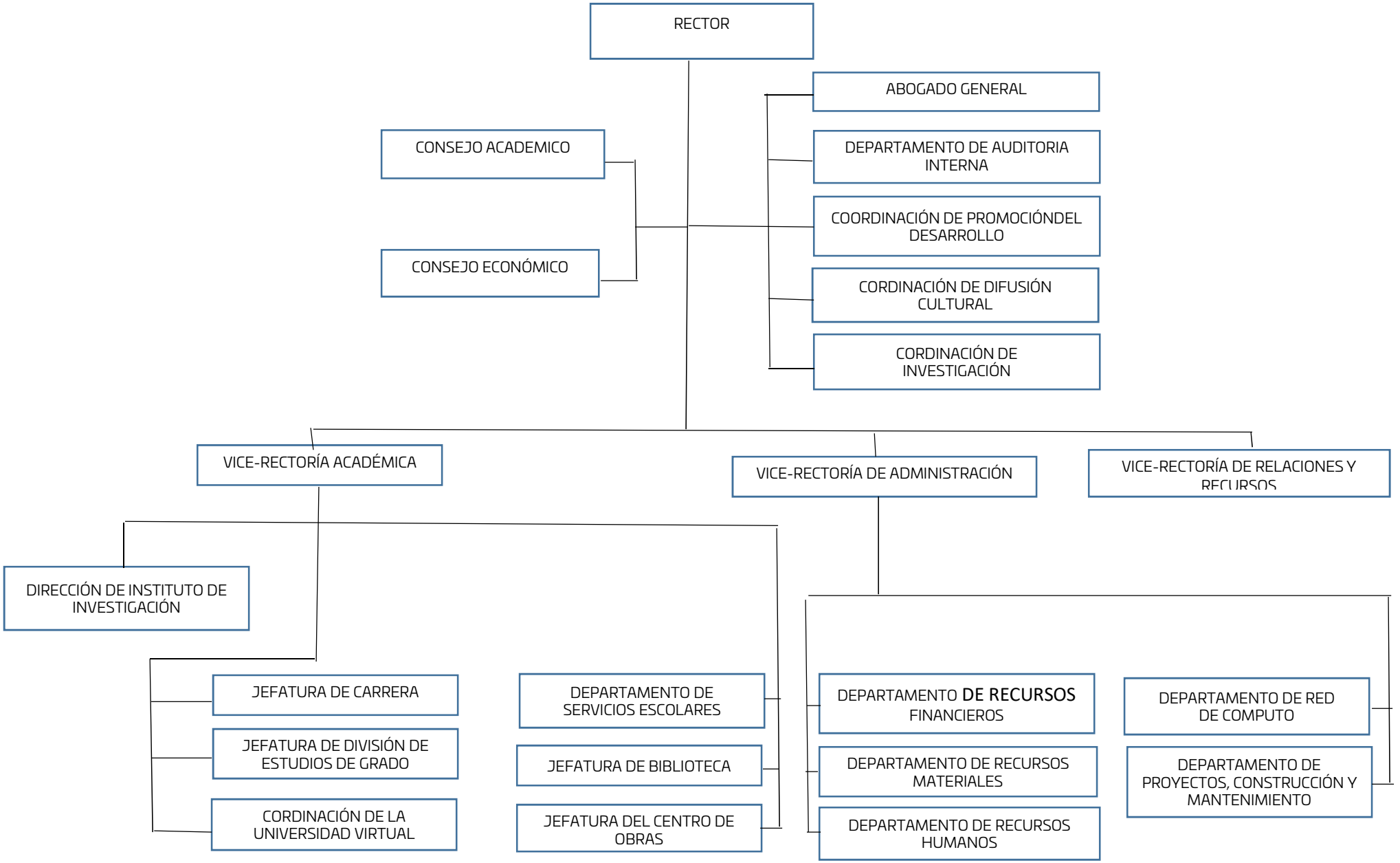

5. Bases de preparación de los Estados Financieros.

a) Si se ha observado la normatividad emitida por el CONAC y demás disposiciones legales aplicables.
b) La normatividad aplicada para el reconocimiento, valuación y revelación de los diferentes rubros de la información financiera, así como las bases de medición utilizadas para la elaboración de los estados financieros; por ejemplo: costo histórico, valoración de realización, valor razonable, valor de recuperación o cualquier otro método empleado y los criterios de aplicación de los mismos.

Se aplicó durante el periodo de enero a diciembre del ejercicio 2022 la normatividad vigente para el reconocimiento, valuación y revelación de los diferentes rubros de la información Financiera, así como las bases de medición: valor de realización, respetando en el total de las operaciones su costo histórico.

c) Postulados básicos.

Los emitidos por el CONAC:
1. Sustancia Económica
2. Entes Públicos
3. Existencia Permanente
4. Revelación Suficiente
5. Importancia Relativa
6. Registro e Integración Presupuestaria
7. Consolidación de Información financiera
8. Devengo Contable
9. Valuación
10. Dualidad Económica
11. Consistencia

d) Norma supletoria.
Las permitidas por la Normatividad del CONAC.

e) Devengado de acuerdo a la Ley de Contabilidad:
-Políticas de reconocimiento:
De acuerdo a lo establecido por el CONAC.

INGRESOS

Devengado. - Cuando exista jurídicamente el derecho al cobro.
Recaudado. - Cuando existe el cobro en efectivo o cualquier otro medio de pago

EGRESOS

Comprometido. - Cuando existe la aprobación por una autoridad competente de un acto administrativo, u otro instrumento jurídico que formaliza una relación jurídica con terceros para la adquisición de bienes y servicios.

Devengado. - Cuando se reconoce una obligación de pago a favor de terceros por la recepción de conformidad de bienes, servicios contratados.

Ejercido. - Cuando se emite una cuenta por liquidar Certifica aprobada por la autoridad competente

Pagado. - Cuando se realiza la cancelación total o parcial de las obligaciones de pago.

-Revelar los cambios en las políticas, la clasificación y medición de las mismas, así como su impacto en la información financiera:

6. Políticas de Contabilidad Significativas:

a) Actualización: El registro de la contabilidad se realizó en base a los lineamientos establecidos por el CONAC.

b) Informar sobre la realización de operaciones en el extranjero y de sus efectos en la información financiera gubernamental:
Durante el periodo enero-diciembre 2022, no se realizaron operaciones en Moneda Extranjera.

c) Método de evaluación de la inversión en acciones en el Sector Paraestatal.
NO APLICA

d) Sistema y método de valuación de inventarios.
El CONAC ha emitido las normas para la valoración de los Activos y el patrimonio de los entes públicos, esta norma permite definir y estandarizar los conceptos

básicos de valuación, contenidos en las normas particulares aplicables a los distintos elementos integrantes de los estados Financieros.

e) Beneficios a empleados:

No se tienen reservas para beneficios futuros de los empleados, más que las contempladas anualmente en el presupuesto de egresos del ejercicio presente.

f) Provisiones:

Las provisiones al 31 de diciembre 2022, lo conforman los siguientes conceptos: en el rubro de servicios personales, cuotas obreras IMSS, Cuotas obreras IMSS R.C.V. y Crédito de vivienda.

g) Reservas:

No se cuenta con Reservas.

h) Cambios en políticas contables y corrección de errores junto con la revelación de los efectos que se tendrá en la información financiera del ente público, ya sea retrospectivos o prospectivos.

i) Reclasificaciones: Durante el periodo del 01 de enero al 31 de diciembre 2022, se realizaron reclasificaciones en el rubro de activo fijo.

j) Depuración y Cancelación de saldos:

Las depuraciones y cancelaciones de saldos se realizaron mes con mes en diferentes cuentas contables durante el periodo comprendido: 01 de enero al 31 de diciembre 2022, con la finalidad de presentar cifras actualizadas en los Estados Financieros.

7. Posición en Moneda Extranjera y Protección por riesgo Cambiario:
   a) Activos en moneda extranjera:
      No aplica

   b) Pasivos en moneda extranjera:
      No se tienen Pasivos en moneda extranjera.

   c) Posición en moneda extranjera:
      No aplica

d) Tipo de cambio:
(No aplica)

e) Equivalente en moneda nacional:
(No aplica)

8. Reporte Analítico del Activo:

a) Vida útil o porcentajes de depreciación, deterioro o amortización utilizados en los diferentes tipos de activos:

Durante el periodo del 01 de enero al 31 de diciembre 2022 la entidad refleja saldos en el rubro de Depreciación Deterioro y Amortización Acumulada de Bienes e Intangibles.

b) Cambios en el porcentaje de depreciación o valor residual de los activos:
Se utiliza el método de depreciación de línea recta basado en el documento denominado parámetros de Estimación de Vidal Útil aprobado por el Consejo Nacional de Armonización Contable por lo que no hay cambio en el porcentaje de depreciación.

c) Importe de los gastos conceptualizados en el ejercicio, tanto financieros como de investigación y desarrollo:
No aplica

d) Riesgos por tipo de cambio o tipo de interés de las inversiones financieras:
No aplica.

e) Valor activado en el ejercicio de los bienes construidos por la entidad:

Los bienes de la entidad se reconocen dentro de su Activo No Circulante de su costo histórico, de conformidad con el artículo 29 de la Ley General de Contabilidad Gubernamental.

f) Otras circunstancias de carácter significativo que afecten el activo, tales como bienes en garantía, señalados en embargos, litigios, títulos de inversiones, entregados en garantías, baja significativa del valor de inversiones financieras, etc.: No aplica

g) Desmantelamiento de Activos, procedimientos, implicaciones, efectos contables:
No aplica

h) Administración de activos; planeación con el objetivo de que el ente los utilice de manera más efectiva:
Se utilizan los activos con la operación y mantenimiento óptimo.

9. Fideicomisos, Mandatos y Análogos

a) Por ramo administrativo que los reporta:

No aplica.

b) Enlistar los de mayor monto de disponibilidad, relacionando aquellos que conforman el 80% de las disponibilidades:

No aplica

10. Reporte de la Recaudación

a) Análisis del comportamiento de la recaudación correspondiente al ente público o cualquier tipo de ingreso, de forma separada los ingresos locales de los federales:

No aplica

b) Proyección de la recaudación e ingresos en el mediano plazo:

No aplica

11. Información sobre la Deuda y el Reporte Analítico de la Deuda:

a) Utilizar al menos los siguientes indicadores: Deuda respecto al PIB y deuda respecto a la recaudación tomando, como mínimo, un periodo igual o menor a 5 años.

No aplica

b) Información de manera agrupada por tipo de valor gubernamental o instrumento financiero en la que se considere intereses, comisiones, tasa, perfil de vencimiento y otros gastos de la deuda.

No aplica

12. Calificaciones otorgadas:

No se cuenta con calificaciones otorgadas o certificaciones.

13. Proceso de Mejora:

a) Principales Políticas de control interno:

Para el desarrollo de los programas deberá ser a mediano plazo y estarían basados en cuatro estrategias funcionales y cinco aspectos organizacionales, con objetivos, operaciones, actividades, participantes, costos y evaluación sin reducción del presupuesto para obtener una eficiente atención médica y realizar la capacitación y sensibilización de este programa.

b) Medidas de desempeño financiero, metas y alcance:

Racionar el uso de los recursos, para alcanzar el cumplimiento de las funciones para el ejercicio completo.

14. Información por Segmentos:

Toda la información del Ente, está procesada y se encuentra disponible por Unidad Responsable de realizar las funciones propias.

15. Eventos Posteriores al Cierre:

El ente público no tiene hechos ocurridos en el periodo posterior al que informa, que proporcionen mayor evidencia sobre eventos que le afectan económicamente y que no se conocían a la fecha de cierre.

16. Partes Relacionadas:

No existen partes relacionadas que pudieran ejercer influencia significativa sobre la toma de decisiones financieras y operativas.

17. Responsabilidad sobre la presentación razonable de los Estados Financieros.

Estos estados Financieros fueron autorizados para su emisión el día 16 del mes de enero de 2023, por el L.C.E. Alfonso Martínez López en su carácter de Vice-Rector.

Bajo protesta de decir verdad declaro que los Estados Financieros y sus Notas, son razonablemente correctos y son responsabilidad del emisor.

Universidad de la Cañada
DEPARTAMENTO DE RECURSOS FINANCIEROS

JEFA DEL DEPARTAMENTO DE RECURSOS FINACIEROS
M.A. CLAUDIA ARELI SANTIAGO DELGADO

Universidad de la Cañada
VICE-RECTORÍA DE ADMINISTRACIÓN

VICE-RECTOR ADMINISTRATIVO
L.C.E. ALFONSO MARTÍNEZ LÓPEZ

Cuenta de la Hacienda Pública Estatal 2022

Gobierno del Estado de Oaxaca

UR: 543 UNIVERSIDAD DE LA CAÑADA

UE: 001 UNIVERSIDAD DE LA CAÑADA

Conciliación entre los Ingresos Presupuestarios y Contables

Del 1 de enero al 31 de diciembre de 2022

(Pesos)

1. Total de Ingresos Presupuestarios	48,523,774

2. Más ingresos contables no presupuestarios	0
Ingresos financieros	
Incremento por variación de Inventarios	
Disminución del exceso de estimaciones por perdida o deterioro u obsolencia	
Disminución del exceso por provisiones	
Otros Ingresos y beneficios varios	
Otros ingresos contables no presupuestarios	

3. Menos ingresos presupuestarios no contables	0
Aprovechamientos patrimoniales	
Ingresos derivados de financiamiento	
Otros ingresos presupuestarios no contables	

4. Ingresos contables (4=1+2-3)	48,523,774

Cuenta de la Hacienda Pública Estatal 2022
Gobierno del Estado de Oaxaca
UR 543 UNIVERSIDAD DE LA CAÑADA
UE 001 UNIVERSIDAD DE LA CAÑADA
Conciliación entre los Egresos Presupuestarios y Contables
Del 1 de enero al 31 de diciembre de 2022
(Pesos)

1. Total de Egresos Presupuestarios	51,324,368

2. Menos egresos presupuestarios no contables	15,324,733
Materias Primas y Materiales de Producción y Comercialización	
Materiales y Suministros	
Mobiliario y equipo de administración	69,600
Mobiliario y equipo educacional y recreativo	0
Equipo e instrumental médico y de laboratorio	165,979
Equipo de comunicación y telecomunicación	0
Equipo de cómputo y de tecnologías de la información	0
Maquinaria, otros equipos y herramientas	25,450
Otros equipos	0
Bienes inmuebles	12,170,258
Activos intangibles	2,893,447
Obra pública en Bienes de Dominio Público	0
Obra pública en Bienes propios	0
Proyectos Productivos y Acciones de Fomento	0
Compra de títulos y valores	0
Concesión de Préstamos	0
Inversiones en fideicomisos, mandatos y otros análogos	0
Provisiones para contingencias y otras erogaciones especiales	0
Amortización de la deuda publica	0
Adeudos de ejercicios fiscales anteriores (ADEFAS)	0
Otros Egresos Presupuestales No Contables	0

3. Más gastos contables no presupuestarios	6,318,869
Estimaciones, depreciaciones, deterioros, obsolescencia y amortizaciones	6,318,869
Provisiones	
Disminución de inventarios	
Aumento por insuficiencia de estimaciones por pérdida o deterioro u obsolescencia	
Aumento por insuficiencia de provisiones	
Otros Gastos	
Otros Gastos Contables No Presupuestales	0

4. Egresos contables (4=1-2+3)	42,318,504

GOBIERNO DEL ESTADO
DE OAXACA

Universidad de la Cañada

ESTADO ANALITICO DE INGRESOS PRESUPUESTARIOS

Rubro de Ingresos	Estimado	Ampliaciones y Reducciones	Modificado	Devengado	Recaudado	Diferencia
	(1)	(2)	(3=1+2)	(4)	(5)	(6=3-4)
Impuestos						
Contribuciones de Mejoras						
Derechos						
Productos						
Corriente						
Capital						
Aprovechamientos						
Corriente						
Capital						
Ingresos por Ventas de Bienes y Servicios						
Contribuciones no Comprendidas en las Fracciones de la Ley de Ingresos Causados en Ejercicios Fiscales Anteriores Pendientes de Liquidación o Pago						
Participaciones y Aportaciones						
Transferencias, Asignaciones, Subsidios y Otras Ayudas	26,904,644.57	28,227,879.93	55,132,524.50	51,324,367.82		3,808,156.68
Otros Ingresos						
TOTAL	26,904,644.57	28,227,879.93	**55,132,524.50**	**51,324,367.82**		**3,808,156.68**
				Ingresos excedentes		

Estado Analítico de Ingresos Por Fuente de Financiamiento	Estimado	Ampliaciones y Reducciones	Modificado	Devengado	Recaudado	Diferencia
	(1)	(2)	(3=1+2)	(4)	(5)	(6=3-4)
Ingresos del Gobierno	26,904,644.57	28,227,879.93	55,132,524.50	51,324,367.82		3,808,156.68
Impuestos						
Contribuciones de Mejoras						
Derechos						
Productos						
Corriente						
Capital						
Aprovechamientos						
Corriente						
Capital						
Contribuciones no Comprendidas en las Fracciones de la Ley de Ingresos Causados en Ejercicios Fiscales Anteriores Pendientes de Liquidación o Pago						
Participaciones y Aportaciones						
Transferencias, Asignaciones, Subsidios y Otras Ayudas	26,904,644.57	28,227,879.93	55,132,524.50	51,324,367.82		3,808,156.68
Otros Ingresos						
Ingresos de Organismos y Empresas						
Cuotas y Aportaciones de Seguridad Social						
Ingresos por Ventas de Bienes y Servicios						
Transferencias, Asignaciones, Subsidios y Otras Ayudas						
Ingresos derivados de financiamiento						
Ingresos derivados de financiamiento						
TOTAL	26,904,644.57	28,227,879.93	55,132,524.50	51,324,367.82		3,808,156.68
				Ingresos excedentes		

ESTADO ANALITICO DEL EJERCICIO DEL PRESUPUESTO DE EGRESOS

CLASIFICACION POR OBJETO DEL GASTO (CAPITULO-CONCEPTO)

Cve	Concepto	Aprobado 1	Ampliaciones / Reducciones 2= (3-1)	Modificado 3 = (1+2)	Devengado 4	Pagado 5	Subejercicio 6 = (3-4)
543	**UNIVERSIDAD DE LA CAÑADA**						
4	**TRANSFERENCIAS, ASIGNACIONES, SUBSIDIOS Y OTRAS AYUDAS**	**26,904,644.57**	**546,484.01**	**27,451,128.58**	**27,451,125.17**	**27,451,125.17**	**3.41**
1	TRANSFERENCIAS INTERNAS Y ASIGNACIONES AL SECTOR PÚBLICO	26,854,644.57	422,586.33	27,277,230.90	27,277,227.49	27,277,227.49	3.41
4	AYUDAS SOCIALES	50,000.00	123,897.68	173,897.68	173,897.68	173,897.68	0.00
5	**BIENES MUEBLES, INMUEBLES E INTANGIBLES**	**0.00**	**3,160,632.98**	**3,160,632.98**	**3,154,475.14**	**3,154,475.14**	**6,157.84**
1	MOBILIARIO Y EQUIPO DE ADMINISTRACIÓN	0.00	69,600.00	69,600.00	69,600.00	69,600.00	0.00
3	EQUIPO E INSTRUMENTAL MÉDICO Y DE LABORATORIO	0.00	172,136.61	172,136.61	165,978.77	165,978.77	6,157.84
6	MAQUINARIA, OTROS EQUIPOS Y HERRAMIENTAS	0.00	25,449.50	25,449.50	25,449.50	25,449.50	0.00
9	ACTIVOS INTANGIBLES	0.00	2,893,446.87	2,893,446.87	2,893,446.87	2,893,446.87	0.00
6	**INVERSIÓN PÚBLICA**	**0.00**	**24,520,762.94**	**24,520,762.94**	**20,718,767.51**	**20,718,767.51**	**3,801,995.43**
1	OBRA PÚBLICA EN BIENES DE DOMINIO PÚBLICO	0.00	13,256,024.95	13,256,024.95	9,454,029.52	9,454,029.52	3,801,995.43
2	OBRA PÚBLICA EN BIENES PROPIOS	0.00	2,716,228.02	2,716,228.02	2,716,228.02	2,716,228.02	0.00
3	PROYECTOS PRODUCTIVOS Y ACCIONES DE FOMENTO	0.00	8,548,509.97	8,548,509.97	8,548,509.97	8,548,509.97	0.00
	TOTAL DEPENDENCIA / ENTIDAD	**26,904,644.57**	**28,227,879.93**	**55,132,524.50**	**51,324,367.82**	**51,324,367.82**	**3,808,156.68**

CUARTO INFORME TRIMESTRAL ENERO-DICIEMBRE 2022

FINANZAS
SECRETARÍA DE FINANZAS

ESTADO ANALITICO DEL EJERCICIO DEL PRESUPUESTO DE EGRESOS

CLASIFICACION ECONOMICA (POR TIPO DE GASTO)

Cve	Concepto	Aprobado 1	Ampliaciones / Reducciones 2= (3-1)	Modificado 3 = (1+2)	Devengado 4	Pagado 5	Subejercicio 6 = (3-4)
543	**UNIVERSIDAD DE LA CAÑADA**						
1	GASTO CORRIENTE	26,904,644.57	546,484.01	27,451,128.58	27,451,125.17	27,451,125.17	3.41
2	GASTO DE CAPITAL	0.00	27,681,395.92	27,681,395.92	23,873,242.65	23,873,242.65	3,808,153.27
	TOTAL DEPENDENCIA / ENTIDAD:	**26,904,644.57**	**28,227,879.93**	**55,132,524.50**	**51,324,367.82**	**51,324,367.82**	**3,808,156.68**

CUARTO INFORME TRIMESTRAL ENERO-DICIEMBRE 2022

ESTADO ANALITICO DEL EJERCICIO DEL PRESUPUESTO DE EGRESOS

CLASIFICACION ADMINISTRATIVA

Cve	C o n c e p t o	Aprobado 1	Ampliaciones / Reducciones 2= (3-1)	Modificado 3 = (1+2)	Devengado 4	Pagado Transferido 5	Subejercicio 6 = (3-4)
5	**ORGANISMOS PÚBLICOS DESCENTRALIZADOS**	**26,904,644.57**	**28,227,879.93**	**55,132,524.50**	**51,324,367.82**	**51,324,367.82**	**3,808,156.68**
43	UNIVERSIDAD DE LA CAÑADA	26,904,644.57	28,227,879.93	55,132,524.50	51,324,367.82	51,324,367.82	3,808,156.68
	TOTAL DEL GASTO:	**26,904,644.57**	**28,227,879.93**	**55,132,524.50**	**51,324,367.82**	**51,324,367.82**	**3,808,156.68**

ESTADO ANALITICO DEL EJERCICIO DEL PRESUPUESTO DE EGRESOS

CLASIFICACION FUNCIONAL (FINALIDAD Y FUNCION)

Cve	Concepto	Aprobado 1	Ampliaciones / Reducciones 2= (3-1)	Modificado 3 = (1+2)	Devengado 4	Pagado 5	Subejercicio 6 = (3-4)
543	**UNIVERSIDAD DE LA CAÑADA**						
2	**DESARROLLO SOCIAL**	**26,904,644.57**	**28,227,879.93**	**55,132,524.50**	**51,324,367.82**	**51,324,367.82**	**3,808,156.68**
5	EDUCACIÓN	26,904,644.57	28,227,879.93	55,132,524.50	51,324,367.82	51,324,367.82	3,808,156.68
	TOTAL DEPENDENCIA / ENTIDAD	**26,904,644.57**	**28,227,879.93**	**55,132,524.50**	**51,324,367.82**	**51,324,367.82**	**3,808,156.68**

ENDEUDAMIENTO NETO
DEL 01 DE ENERO AL 31 DE DICIEMBRE DE 2022

(Pesos)

Identificación de Crédito o Instrumento	Contratación/Colocación	Amortización	Endeudamiento Neto
	A	B	C = A - B
Créditos Bancarios			
			0
			0
			0
			0
			0
			0
			0
			0
			0
Total Créditos Bancarios	0	0	0

Otros Instrumentos de Deuda			
			0
			0
			0
			0
			0
			0
			0
			0
			0
Total Otros Instrumentos de Deuda	0	0	0

TOTAL	0	0	0

NO APLICA

GOBIERNO DEL ESTADO
DE OAXACA

Universidad de la Cañada

INTERESES DE LA DEUDA
DEL 01 DE ENERO AL 31 DE DICIEMBRE DE 2022
(Pesos)

Identificación de Crédito o Instrumento	Devengado	Pagado
Créditos Bancarios		
Total de intereses de Créditos Bancarios	**0**	**0**
Otros Instrumentos de Deuda		
Total de intereses de Otros Instrumentos de Deuda	**0**	**0**
TOTAL	**0**	**0**

NO APLICA

GOBIERNO DEL ESTADO
DE OAXACA

Universidad de la Cañada

INDICADORES DE POSTURA FISCAL

DEL 01 DE ENERO AL 31 DE DICIEMBRE DE 2022

(Pesos)

Concepto	Estimado	Devengado	Pagado [3]
I. Ingresos Presupuestarios (I=1+2)	0	0	0
1. Ingresos del Gobierno de la Entidad Federativa [1]			
2. Ingresos del Sector Paraestatal [1]			
II. Egresos Presupuestarios (II=3+4)	0	0	0
3. Egresos del Gobierno de la Entidad Federativa [2]			
4. Egresos del Sector Paraestatal [2]			
III. Balance Presupuestario (Superávit o Déficit) (III = I - II)	0	0	0

NO APLICA

Concepto	Estimado	Devengado	Pagado [3]
III. Balance Presupuestario (Superávit o Déficit)	0	0	0
IV. Intereses, Comisiones y Gastos de la Deuda			
V. Balance Primario (Superávit o Déficit) (V= III - IV)	0	0	0

Concepto	Estimado	Devengado	Pagado [3]
A. Financiamiento			
B. Amortización de la deuda			
C. Endeudamiento ó desendeudamiento (C = A - B)	0	0	0

1. Los Ingresos que se presentan son los ingresos presupuestarios totales sin incluir los ingresos por financiamientos. Los Ingresos del Gobierno de la Entidad Federativa corresponden a los del Poder Ejecutivo, Legislativo Judicial y Autónomos
2. Los egresos que se presentan son los egresos presupuestarios totales sin incluir los egresos por amortización. Los egresos del Gobierno de la Entidad Federativa corresponden a los del Poder Ejecutivo, Legislativo, Judicial y Órganos Autónomos

3. Para Ingresos se reportan los ingresos recaudados; para egresos se reportan los egresos pagados

ESTADO ANALITICO DEL EJERCICIO DEL PRESUPUESTO DE EGRESOS

RESUMEN POR PROGRAMA PRESUPUESTARIO

Clave	Concepto	Aprobado 1	Ampliaciones / Reducciones 2= (3-1)	Modificado 3 = (1+2)	Devengado 4	Pagado 5	Subejercicio 6 = (3-4)
5	**ORGANISMOS PÚBLICOS DESCENTRALIZADOS**	**26,904,644.57**	**28,227,879.93**	**55,132,524.50**	**51,324,367.82**	**51,324,367.82**	**3,808,156.68**
43	**UNIVERSIDAD DE LA CAÑADA**	**26,904,644.57**	**28,227,879.93**	**55,132,524.50**	**51,324,367.82**	**51,324,367.82**	**3,808,156.68**
1	**PROGRAMAS**	**26,904,644.57**	**28,227,879.93**	**55,132,524.50**	**51,324,367.82**	**51,324,367.82**	**3,808,156.68**
2	DESEMPEÑO DE LAS FUNCIONES	26,904,644.57	28,227,879.93	55,132,524.50	51,324,367.82	51,324,367.82	3,808,156.68
	TOTAL DEPENDENCIA / ENTIDAD	**26,904,644.57**	**28,227,879.93**	**55,132,524.50**	**51,324,367.82**	**51,324,367.82**	**3,808,156.68**

REPORTE DE AVANCE DE GESTIÓN
UR 543 - UNIVERSIDAD DE LA CAÑADA
CUARTO TRIMESTRE 2022

Gobierno del Estado

OBJETIVO INSTITUCIONAL:	FORTALECER LA CALIDAD DEL PROCESO ENSEÑANZA-APRENDIZAJE PARA FORMAR PROFESIONISTAS DE ALTO NIVEL QUE INCIDAN EN EL DESARROLLO REGIONAL, ASI COMO FOMENTAR Y FORTALECER LA INVESTIGACIÓN CIENTÍFICA Y TECNOLÓGICA PARA GENERAR NUEVO CONOCIMIENTO Y CON ÉL, ATENDER LAS NECESIDADES REGIONALES Y POTENCIAR EL APROVECHAMIENTO DE LOS RECURSOS.
ALINEACIÓN PED:	
EJE:	01-OAXACA INCLUYENTE CON EL DESARROLLO SOCIAL
TEMA:	01-EDUCACIÓN
OBJETIVO:	12-IMPULSAR EL DESARROLLO TECNOLÓGICO, CIENTÍFICO Y LA INNOVACIÓN HACIA EL APROVECHAMIENTO PRODUCTIVO DE LAS POTENCIALIDADES DE LAS DISTINTAS REGIONES DEL ESTADO.
ESTRATEGIA:	05-IMPULSAR LA INVESTIGACIÓN CIENTÍFICA Y TECNOLÓGICA DE ALTO IMPACTO EN LOS SECTORES ESTRATÉGICOS EN LAS REGIONES DEL ESTADO.
LÍNEAS DE ACCIÓN:	02-IMPULSAR EL DESARROLLO DE PROYECTOS Y PRODUCTOS DE INVESTIGACIÓN CIENTÍFICA CON INVERSIÓN PÚBLICO-PRIVADA EN MATERIA DE ENERGÍAS RENOVABLES, RECURSOS HÍDRICOS, AGROPECUARIO, FORESTAL, BIODIVERSIDAD Y MEDIO AMBIENTE, ENTRE ALGUNOS, QUE PERMITIRÁN DETONAR LA COMPETITIVIDAD DEL ESTADO.
UE:	001-UNIVERSIDAD DE LA CAÑADA

MATRÍZ DE INDICADORES PARA RESULTADOS:	
FIN:	CONTRIBUIR EN EL IMPULSO DEL DESARROLLO TECNOLÓGICO, CIENTÍFICO Y LA INNOVACIÓN HACIA AL APROVECHAMIENTO PRODUCTIVO DE LAS POTENCIALIDADES DE LAS DISTINTAS REGIONES DEL ESTADO.
PROPÓSITO:	INCREMENTO DE LA PRODUCCIÓN CIENTÍFICA Y TECNOLÓGICA DEL ESTADO DE OAXACA
COMPONENTE:	841-INVESTIGACIÓN CIENTÍFICA Y TECNOLÓGICA GENERADA
ACTIVIDAD:	1932-DESARROLLAR PROYECTO DE INVESTIGACIÓN

ESTRUCTURA PROGRAMATICA

PROGRAMA	SUBPROGRAMA	PROYECTO	OBRA/ACTIVIDAD
104-FOMENTO AL DESARROLLO DE LA CIENCIA, LA TECNOLOGÍA Y LA INNOVACIÓN	04-GENERACION DE INVESTIGACION CIENTIFICA Y TECNOLÓGICA	000-- -	001-DESARROLLAR PROYECTOS DE INVESTIGACIÓN EN LA CAÑADA

POBLACIÓN O ÁREA DE ENFOQUE POTENCIAL	ATRIBUTO DE LA POBLACIÓN O ÁREA DE ENFOQUE:	PRODUCCIÓN CIENTÍFICA Y TECNOLÓGICA	HOMBRES:	0	MUJERES:	0	TOTAL:	4132148

PRESUPUESTO ANUAL

Aprobado	Ampliación	Reducción	Modificado	EJERCIDO T1	EJERCIDO T2	EJERCIDO T3	EJERCIDO T4
				2,756,583.48	2,857,146.68	1,864,860.22	1,795,173.31
8,464,136.23	1,481,288.53	671,661.07	9,273,763.69	TOTAL EJERCIDO AL TRIMESTRE VIGENTE			9,273,763.69

PRESUPUESTO TRIMESTRAL DE LA ACTIVIDAD

Aprobado	Modificado	Comprometido	Devengado	Ejercido	% de Ejercido Vs. Modificado
549,379.50	1,795,173.31	1,795,173.30	1,795,173.31	1,795,173.31	100.00

DATOS DEL INDICADOR

Nombre :	PORCENTAJE DE PROYECTOS DE INVESTIGACIÓN REALIZADOS	**Número de indicador :**	255
Definición :	MIDE EL PORCENTAJE DE PROYECTOS DE INVESTIGACIÓN REALIZADOS, RESPECTO AL PROGRAMADO		
Método de Cálculo :	(NÚMERO DE PROYECTOS DE INVESTIGACIÓN REALIZADOS/ NÚMERO DE PROYECTOS DE INVESTIGACIÓN PROGRAMADOS)*100		

Tipo	Dimensión	Frecuencia de Medición	Forma de cálculo del indicador	Tipo de Valor	Sentido Esperado
GESTIÓN	EFICACIA	TRIMESTRAL	PORCENTAJE	FLUJO	ASCENDENTE

MEDIOS DE VERIFICACIÓN / FUENTE INFORMACIÓN	SUPUESTO
INFORME DE RESULTADOS EMITIDO POR VICE-RECTORIA ACADÉMICA. VERIFICABLE EN LA PÁGINA ELECTRÓNICA: WWW.UNCA.MX/AVANCE_MIR_2022	LOS INVESTIGADORES CUENTAN CON RECURSOS MATERIALES, FINANCIEROS, TECNOLÓGICOS, HUMANOS Y CONDICIONES PARA DESARROLLAR LOS PROYECTOS DE INVESTIGACIÓN.

DATOS DE LA META

Definición de la variable Meta:	1 - NÚMERO DE PROYECTOS DE INVESTIGACIÓN REALIZADOS
Unidad de medida:	25 - NÚMERO

LÍNEA BASE				VALOR PROGRAMADO ANUAL			
AÑO	2016	VALOR	9.00	AÑO	2022	VALOR	8.00

AVANCE TRIMESTRAL OBRA/ACTIVIDAD

METAS	1er.TRIMESTRE	2o.TRIMESTRE	3er.TRIMESTRE	4o.TRIMESTRE	CUMPLIMIENTO DE METAS	
PROGRAMACIÓN INICIAL	2.00	2.00	2.00	2.00	T1+T2+T3+T4	8.00
PROGRAMACIÓN ACTUALIZADA	2.00	2.00	2.00	2.00	T1+T2+T3+T4	8.00
METAS ALCANZADAS	4.00	2.00	2.00	2.00	T1+T2+T3+T4	10.00
PORCENTAJE ALCANZADO TRIMESTRAL	200.00	100.00	100.00	100.00	PORCENTAJE ALCANZADO ANUAL	125.00

PORCENTAJE DE CUMPLIMIENTO ALCANZADO EN EL TRIMESTRE: 100.00 %

JEFE ADMINISTRATIVO

L.C.E. ALFONSO MARTINEZ LOPEZ
VICE-RECTOR ADMINISTRATIVO

TITULAR DE LA DEPENDENCIA/ENTIDAD

DR. MODESTO SEARA VAZQUEZ
RECTOR

REPORTE DE AVANCE DE GESTIÓN
UR 543 - UNIVERSIDAD DE LA CAÑADA
CUARTO TRIMESTRE 2022

Gobierno del Estado

UE: 001-UNIVERSIDAD DE LA CAÑADA

ESTRUCTURA PROGRAMATICA									
PROGRAMA		SUBPROGRAMA	PROYECTO				OBRA/ACTIVIDAD		
104-FOMENTO AL DESARROLLO DE LA CIENCIA, LA TECNOLOGÍA Y LA INNOVACIÓN		04-GENERACIÓN DE INVESTIGACIÓN CIENTÍFICA Y TECNOLÓGICA	000-- -				002-CONVENIO DE ASIGNACIÓN DE RECURSOS PARA EL DESARROLLO DEL PROYECTO CONSEJO NACIONAL DE CIENCIA Y TECNOLOGÍA CONACYT. (DILUCIDACION DEL MECANISMO DE ACCIÓN INVITRO DE PLANTAS MEDICINALES UTILIZADAS EN OAXACA CONTRA EL VENENO DE ALACRAN).		
POBLACIÓN O ÁREA DE ENFOQUE POTENCIAL	ATRIBUTO DE LA POBLACIÓN O ÁREA DE ENFOQUE:	PRODUCCIÓN CIENTÍFICA Y TECNOLÓGICA	HOMBRES:	0	MUJERES:	0	TOTAL:	4132148	

PRESUPUESTO ANUAL							
Aprobado	Ampliación	Reducción	Modificado	EJERCIDO T1	EJERCIDO T2	EJERCIDO T3	EJERCIDO T4
0.00	601,711.93	0.00	601,711.93	0.00	0.00	0.00	595,550.68
				TOTAL EJERCIDO AL TRIMESTRE VIGENTE			595,550.68

PRESUPUESTO TRIMESTRAL DE LA ACTIVIDAD					
Aprobado	Modificado	Comprometido	Devengado	Ejercido	% de Ejercido Vs. Modificado
0.00	601,711.93	595,550.68	595,550.68	595,550.68	98.98

DATOS DEL INDICADOR			
Nombre :	PORCENTAJE DE PROYECTOS DE INVESTIGACIÓN REALIZADOS	Número de indicador :	255
Definición :	MIDE EL PORCENTAJE DE PROYECTOS DE INVESTIGACIÓN REALIZADOS, RESPECTO AL PROGRAMADO		
Método de Cálculo :	(NÚMERO DE PROYECTOS DE INVESTIGACIÓN REALIZADOS/ NÚMERO DE PROYECTOS DE INVESTIGACIÓN PROGRAMADOS)*100		

Tipo	Dimensión	Frecuencia de Medición	Forma de cálculo del indicador	Tipo de Valor	Sentido Esperado
GESTIÓN	EFICACIA	TRIMESTRAL	PORCENTAJE	FLUJO	ASCENDENTE

MEDIOS DE VERIFICACIÓN / FUENTE INFORMACIÓN	SUPUESTO
INFORME DE RESULTADOS EMITIDO POR VICE-RECTORIA ACADEMICA. VERIFICABLE EN LA PAGINA ELECTRONICA: WWW.UNCA.MX/AVANCE_MIR_2022	LOS INVESTIGADORES CUENTAN CON RECURSOS MATERIALES, FINANCIEROS, TECNOLOGICOS, HUMANOS Y CONDICIONES PARA DESARROLLAR LOS PROYECTOS DE INVESTIGACIÓN.

DATOS DE LA META	
Definición de la variable Meta:	1 - NÚMERO DE PROYECTOS DE INVESTIGACIÓN REALIZADOS
Unidad de medida:	25 - NÚMERO

LÍNEA BASE				VALOR PROGRAMADO ANUAL			
AÑO	2016	VALOR	9.00	AÑO	2022	VALOR	1.00

AVANCE TRIMESTRAL OBRA/ACTIVIDAD

METAS	1er.TRIMESTRE	2o.TRIMESTRE	3er.TRIMESTRE	4o.TRIMESTRE	CUMPLIMIENTO DE METAS	
PROGRAMACIÓN INICIAL	0.00	0.00	1.00	0.00	T1+T2+T3+T4	1.00
PROGRAMACIÓN ACTUALIZADA	0.00	0.00	1.00	0.00	T1+T2+T3+T4	1.00
METAS ALCANZADAS	0.00	0.00	0.00	1.00	T1+T2+T3+T4	1.00
PORCENTAJE ALCANZADO TRIMESTRAL	0.00	0.00	0.00	0.00	PORCENTAJE ALCANZADO ANUAL	100.00

PORCENTAJE DE CUMPLIMIENTO ALCANZADO EN EL TRIMESTRE: 0 %

JEFE ADMINISTRATIVO

L.C.E. ALFONSO MARTINEZ LOPEZ
VICE-RECTOR ADMINISTRATIVO

TITULAR DE LA DEPENDENCIA/ENTIDAD

DR. MODESTO SEARA VAZQUEZ
RECTOR

REPORTE DE AVANCE DE GESTIÓN
UR 543 - UNIVERSIDAD DE LA CAÑADA
CUARTO TRIMESTRE 2022

Gobierno del Estado

ALINEACIÓN PED:		MATRÍZ DE INDICADORES PARA RESULTADOS:	
EJE:	01-OAXACA INCLUYENTE CON EL DESARROLLO SOCIAL	FIN:	CONTRIBUIR A UNA EDUCACIÓN SUPERIOR ACCESIBLE Y CON EQUIDAD
TEMA:	01-EDUCACIÓN		
OBJETIVO:	09-AMPLIAR Y DIVERSIFICAR LA OFERTA DE EDUCACIÓN SUPERIOR EN OAXACA PARA ATENDER LA DEMANDA DE MANERA ACCESIBLE Y CON EQUIDAD.	PROPÓSITO:	INSTITUCIONES DE EDUCACIÓN SUPERIOR EN EL ESTADO DE OAXACA VINCULADOS EN EL SECTOR PRODUCTIVO Y SOCIAL
ESTRATEGIA:	02-PROMOVER LA PARTICIPACIÓN DE LAS INSTITUCIONES PÚBLICAS DE EDUCACIÓN SUPERIOR EN UN PROGRAMA PARA LA AMPLIACIÓN Y MEJORA DE LA INFRAESTRUCTURA FÍSICA Y EL EQUIPAMIENTO.	COMPONENTE:	433-ESPACIO EDUCATIVO EN EL NIVEL SUPERIOR CONSTRUIDO
LÍNEAS DE ACCIÓN:	02-GESTIONAR RECURSOS DE LA FEDERACIÓN Y DEL GOBIERNO DEL ESTADO PARA PROYECTOS DE INVERSIÓN, ENTRE ELLOS LOS DE FONDOS CONCURSABLES, CON LA FINALIDAD DE AMPLIAR LA INFRAESTRUCTURA EDUCATIVA EN PROGRAMAS DE ALTA PERTINENCIA.	ACTIVIDAD:	148-CONSTRUIR ESPACIO EDUCATIVO

UE: 001-UNIVERSIDAD DE LA CAÑADA

ESTRUCTURA PROGRAMATICA

PROGRAMA	SUBPROGRAMA	PROYECTO	OBRA/ACTIVIDAD
127-INCREMENTO DE LA OFERTA EDUCATIVA SUPERIOR	01-CONSTRUCCIÓN DE ESPACIOS EDUCATIVOS DE NIVEL SUPERIOR	004-CONSTRUCCION DE UN EDIFICIO DE SERVICIOS GENERALES EN LA UNIVERSIDAD DE LA CAÑADA.	001-CONSTRUCCION DE UN EDIFICIO DE SERVICIOS GENERALES EN LA UNIVERSIDAD DE LA CAÑADA.

POBLACIÓN O ÁREA DE ENFOQUE POTENCIAL	ATRIBUTO DE LA POBLACIÓN O ÁREA DE ENFOQUE:	INSTITUCIÓN DE EDUCACIÓN SUPERIOR	HOMBRES:	0	MUJERES:	0	TOTAL:	40

PRESUPUESTO ANUAL

Aprobado	Ampliación	Reducción	Modificado	EJERCIDO T1	EJERCIDO T2	EJERCIDO T3	EJERCIDO T4
				0.00	0.00	127,092.49	2,226,883.66
0.00	2,801,185.00	0.00	2,801,185.00	TOTAL EJERCIDO AL TRIMESTRE VIGENTE			2,353,976.15

PRESUPUESTO TRIMESTRAL DE LA ACTIVIDAD

Aprobado	Modificado	Comprometido	Devengado	Ejercido	% de Ejercido Vs. Modificado
0.00	2,674,092.51	2,012.20	2,226,883.66	2,226,883.66	83.28

DATOS DEL INDICADOR

Nombre :	PORCENTAJE DE METROS CUADRADOS CONSTRUIDOS	Número de indicador :	1430
Definición :	MIDE EL PORCENTAJE DE METROS CUADRADOS CONSTRUIDOS, RESPECTO AL TOTAL DE METROS PROGRAMADOS		
Método de Cálculo :	(METROS CUADRADOS CONSTRUIDOS/ METROS CUADRADOS PROGRAMADOS A CONSTRUIR) * 100		

Tipo	Dimensión	Frecuencia de Medición	Forma de cálculo del indicador	Tipo de Valor	Sentido Esperado
GESTIÓN	EFICACIA	TRIMESTRAL	PORCENTAJE	FLUJO	ASCENDENTE

MEDIOS DE VERIFICACIÓN / FUENTE INFORMACIÓN	SUPUESTO
ACTA ENTREGA-RECEPCIÓN RESGUARDADA POR VICE-RECTORÍA ADMINISTRATIVA, VERIFICABLE EN LA PÁGINA ELECTRÓNICA: WWW.UNCA.MX/AVANCE_MIR_2022	LA GESTIÓN DE LOS RECURSOS SE REALIZA EN TIEMPO Y FORMA

DATOS DE LA META

Definición de la variable Meta:	1 - METROS CUADRADOS CONSTRUIDOS
Unidad de medida:	15 - METRO CUADRADO

LÍNEA BASE				VALOR PROGRAMADO ANUAL			
AÑO	2016	VALOR	0.00	AÑO	2022	VALOR	322.00

AVANCE TRIMESTRAL OBRA/ACTIVIDAD

METAS	1er.TRIMESTRE	2o.TRIMESTRE	3er.TRIMESTRE	4o.TRIMESTRE	CUMPLIMIENTO DE METAS	
PROGRAMACIÓN INICIAL	0.00	144.90	177.10	0.00	T1+T2+T3+T4	322.00
PROGRAMACIÓN ACTUALIZADA	0.00	144.90	177.10	0.00	T1+T2+T3+T4	322.00
METAS ALCANZADAS	0.00	0.00	12.00	265.00	T1+T2+T3+T4	277.00
PORCENTAJE ALCANZADO TRIMESTRAL	0.00	0.00	6.78	0.00	PORCENTAJE ALCANZADO ANUAL	86.02

PORCENTAJE DE CUMPLIMIENTO ALCANZADO EN EL TRIMESTRE: 0 %

JEFE ADMINISTRATIVO

L.C.E. ALFONSO MARTINEZ LOPEZ
VICE-RECTOR ADMINISTRATIVO

TITULAR DE LA DEPENDENCIA/ENTIDAD

DR. MODESTO SEARA VAZQUEZ
RECTOR

REPORTE DE AVANCE DE GESTIÓN
UR 543 - UNIVERSIDAD DE LA CAÑADA
CUARTO TRIMESTRE 2022

Gobierno del Estado

UE: 001-UNIVERSIDAD DE LA CAÑADA

ESTRUCTURA PROGRAMATICA									
PROGRAMA		SUBPROGRAMA	PROYECTO				OBRA/ACTIVIDAD		
127-INCREMENTO DE LA OFERTA EDUCATIVA SUPERIOR		01-CONSTRUCCIÓN DE ESPACIOS EDUCATIVOS DE NIVEL SUPERIOR	003-CONSTRUCCIÓN DE UN LABORATORIO DE TECNOLOGÍAS DE LA INFORMACIÓN EN LA UNIVERSIDAD DE LA CAÑADA.				001-CONSTRUCCIÓN DE UN LABORATORIO DE TECNOLOGÍAS DE LA INFORMACIÓN EN LA UNIVERSIDAD DE LA CAÑADA.		
POBLACIÓN O ÁREA DE ENFOQUE POTENCIAL	ATRIBUTO DE LA POBLACIÓN O ÁREA DE ENFOQUE:	INSTITUCIÓN DE EDUCACIÓN SUPERIOR	HOMBRES:	0	MUJERES:	0	TOTAL:	40	

PRESUPUESTO ANUAL							
Aprobado	Ampliación	Reducción	Modificado	EJERCIDO T1	EJERCIDO T2	EJERCIDO T3	EJERCIDO T4
0.00	6,664,029.00	0.00	6,664,029.00	0.00	0.00	109,314.62	3,199,927.80
				TOTAL EJERCIDO AL TRIMESTRE VIGENTE			3,309,242.42

PRESUPUESTO TRIMESTRAL DE LA ACTIVIDAD					
Aprobado	Modificado	Comprometido	Devengado	Ejercido	% de Ejercido Vs. Modificado
0.00	6,554,714.38	642,621.76	3,199,927.80	3,199,927.80	48.82

DATOS DEL INDICADOR			
Nombre :	PORCENTAJE DE METROS CUADRADOS CONSTRUIDOS	Número de indicador :	1430
Definición :	MIDE EL PORCENTAJE DE METROS CUADRADOS CONSTRUIDOS, RESPECTO AL TOTAL DE METROS PROGRAMADOS		
Método de Cálculo :	(METROS CUADRADOS CONSTRUIDOS/ METROS CUADRADOS PROGRAMADOS A CONSTRUIR) * 100		

Tipo	Dimensión	Frecuencia de Medición	Forma de cálculo del indicador	Tipo de Valor	Sentido Esperado
GESTIÓN	EFICACIA	TRIMESTRAL	PORCENTAJE	FLUJO	ASCENDENTE

MEDIOS DE VERIFICACIÓN / FUENTE INFORMACIÓN	SUPUESTO
ACTA ENTREGA-RECEPCIÓN RESGUARDADA POR VICE-RECTORÍA ADMINISTRATIVA, VERIFICABLE EN LA PÁGINA ELECTRÓNICA: WWW.UNCA.MX/AVANCE_MIR_2022	LA GESTIÓN DE LOS RECURSOS SE REALIZA EN TIEMPO Y FORMA

DATOS DE LA META	
Definición de la variable Meta:	1 - METROS CUADRADOS CONSTRUIDOS
Unidad de medida:	15 - METRO CUADRADO

LÍNEA BASE				VALOR PROGRAMADO ANUAL			
AÑO	2016	VALOR	0.00	AÑO	2022	VALOR	670.00

AVANCE TRIMESTRAL OBRA/ACTIVIDAD

METAS	1er.TRIMESTRE	2o.TRIMESTRE	3er.TRIMESTRE	4o.TRIMESTRE	CUMPLIMIENTO DE METAS	
PROGRAMACIÓN INICIAL	0.00	301.50	301.50	67.00	T1+T2+T3+T4	670.00
PROGRAMACIÓN ACTUALIZADA	0.00	301.50	301.50	67.00	T1+T2+T3+T4	670.00
METAS ALCANZADAS	0.00	0.00	26.00	443.00	T1+T2+T3+T4	469.00
PORCENTAJE ALCANZADO TRIMESTRAL	0.00	0.00	8.62	661.19	PORCENTAJE ALCANZADO ANUAL	70.00

PORCENTAJE DE CUMPLIMIENTO ALCANZADO EN EL TRIMESTRE: 661.19 %

JEFE ADMINISTRATIVO

L.C.E. ALFONSO MARTINEZ LOPEZ
VICE-RECTOR ADMINISTRATIVO

TITULAR DE LA DEPENDENCIA/ENTIDAD

DR. MODESTO SEARA VAZQUEZ
RECTOR

REPORTE DE AVANCE DE GESTIÓN
UR 543 - UNIVERSIDAD DE LA CAÑADA
CUARTO TRIMESTRE 2022

Gobierno del Estado

ALINEACIÓN PED:		MATRÍZ DE INDICADORES PARA RESULTADOS:	
ESTRATEGIA:	02-PROMOVER LA PARTICIPACIÓN DE LAS INSTITUCIONES PÚBLICAS DE EDUCACIÓN SUPERIOR EN UN PROGRAMA PARA LA AMPLIACIÓN Y MEJORA DE LA INFRAESTRUCTURA FÍSICA Y EL EQUIPAMIENTO.	COMPONENTE:	434-ESPACIO EDUCATIVO EN EL NIVEL SUPERIOR EQUIPADO
LÍNEAS DE ACCIÓN:	02-GESTIONAR RECURSOS DE LA FEDERACIÓN Y DEL GOBIERNO DEL ESTADO PARA PROYECTOS DE INVERSIÓN, ENTRE ELLOS LOS DE FONDOS CONCURSABLES, CON LA FINALIDAD DE AMPLIAR LA INFRAESTRUCTURA EDUCATIVA EN PROGRAMAS DE ALTA PERTINENCIA.	ACTIVIDAD:	158-EQUIPAR ESPACIO EDUCATIVO

UE: 001-UNIVERSIDAD DE LA CAÑADA

ESTRUCTURA PROGRAMATICA

PROGRAMA	SUBPROGRAMA	PROYECTO	OBRA/ACTIVIDAD
127-INCREMENTO DE LA OFERTA EDUCATIVA SUPERIOR	03-EQUIPAMIENTO DE ESPACIOS EDUCATIVOS DE NIVEL SUPERIOR	000-- -	001-EQUIPAMIENTO DE ESPACIOS EDUCATIVOS CAÑADA

POBLACIÓN O ÁREA DE ENFOQUE POTENCIAL	ATRIBUTO DE LA POBLACIÓN O ÁREA DE ENFOQUE:	INSTITUCIÓN DE EDUCACIÓN SUPERIOR	HOMBRES:	0	MUJERES:	0	TOTAL:	40

PRESUPUESTO ANUAL

Aprobado	Ampliación	Reducción	Modificado	EJERCIDO T1	EJERCIDO T2	EJERCIDO T3	EJERCIDO T4
				0.00	0.00	0.00	101,996.00
0.00	101,996.00	0.00	101,996.00	TOTAL EJERCIDO AL TRIMESTRE VIGENTE			101,996.00

PRESUPUESTO TRIMESTRAL DE LA ACTIVIDAD

Aprobado	Modificado	Comprometido	Devengado	Ejercido	% de Ejercido Vs. Modificado
0.00	101,996.00	101,996.00	101,996.00	101,996.00	100.00

DATOS DEL INDICADOR

Nombre :	PORCENTAJE DE ESPACIOS EDUCATIVOS EQUIPADOS	Número de indicador :	159
Definición :	MIDE EL PORCENTAJE DE ESPACIOS EDUCATIVOS EQUIPADOS, RESPECTO AL PROGRAMADO		
Método de Cálculo :	(NÚMERO DE EQUIPOS ADQUIRIDOS PARA ESPACIOS EDUCATIVOS/NÚMERO DE EQUIPOS PROGRAMADOS PARA ESPACIOS EDUCATIVOS)*100		

Tipo	Dimensión	Frecuencia de Medición	Forma de cálculo del indicador	Tipo de Valor	Sentido Esperado
GESTIÓN	EFICACIA	TRIMESTRAL	PORCENTAJE	FLUJO	ASCENDENTE

MEDIOS DE VERIFICACIÓN / FUENTE INFORMACIÓN	SUPUESTO
INFORME FINAL DEL PROGRAMA, VALIDADO POR VICE-RECTORIA DE ADMINISTRACION. VERIFICABLE EN LA PAGINA ELECTRONICA: WWW.UNCA.EDU.MX/AVANCE_MIR_2022	LA GESTIÓN DE LOS RECURSOS SE REALIZAN EN TIEMPO Y FORMA.

DATOS DE LA META

Definición de la variable Meta:	1 - NÚMERO DE EQUIPOS ADQUIRIDOS PARA ESPACIOS EDUCATIVOS
Unidad de medida:	25 - NÚMERO

LÍNEA BASE				VALOR PROGRAMADO ANUAL			
AÑO	2016	VALOR	1.00	AÑO	2022	VALOR	1.00

AVANCE TRIMESTRAL OBRA/ACTIVIDAD

METAS	1er.TRIMESTRE	2o.TRIMESTRE	3er.TRIMESTRE	4o.TRIMESTRE	CUMPLIMIENTO DE METAS	
PROGRAMACIÓN INICIAL	0.00	0.00	1.00	0.00	T1+T2+T3+T4	1.00
PROGRAMACIÓN ACTUALIZADA	0.00	0.00	1.00	0.00	T1+T2+T3+T4	1.00
METAS ALCANZADAS	0.00	0.00	1.00	1.00	T1+T2+T3+T4	2.00
PORCENTAJE ALCANZADO TRIMESTRAL	0.00	0.00	100.00	0.00	PORCENTAJE ALCANZADO ANUAL	200.00

PORCENTAJE DE CUMPLIMIENTO ALCANZADO EN EL TRIMESTRE: 0 %

JEFE ADMINISTRATIVO

L.C.E. ALFONSO MARTINEZ LOPEZ
VICE-RECTOR ADMINISTRATIVO

TITULAR DE LA DEPENDENCIA/ENTIDAD

DR. MODESTO SEARA VAZQUEZ
RECTOR

REPORTE DE AVANCE DE GESTIÓN
UR 543 - UNIVERSIDAD DE LA CAÑADA
CUARTO TRIMESTRE 2022

Gobierno del Estado

ALINEACIÓN PED:		MATRÍZ DE INDICADORES PARA RESULTADOS:	
EJE:	01-OAXACA INCLUYENTE CON EL DESARROLLO SOCIAL	FIN:	CONTRIBUIR A LA AMPLIACIÓN DE LA MATRÍCULA DE EDUCACIÓN SUPERIOR
TEMA:	01-EDUCACIÓN		
OBJETIVO:	10-AMPLIAR LA MATRÍCULA DE EDUCACIÓN SUPERIOR PROMOVIENDO LA FORMACIÓN DE CAPITAL HUMANO DE ALTO NIVEL CON UNA EDUCACIÓN SUPERIOR DE CALIDAD Y PERTINENCIA PARA EL ESTADO.	PROPÓSITO:	EGRESADOS DE EDUCACIÓN MEDIA SUPERIOR Y DE LICENCIATURA CON SUFICIENTES POSIBILIDADES DE INGRESO, ATENCIÓN Y TERMINACIÓN DE ESTUDIOS
ESTRATEGIA:	02-PROMOVER MEJOR CALIDAD EN LOS COMPONENTES DEL PROCESO EDUCATIVO: DOCENTES, ESTUDIANTES, PLANES Y PROGRAMAS DE ESTUDIO.	COMPONENTE:	599-ACCIONES DE GESTIÓN PARA LA FORMACIÓN PROFESIONAL Y POSGRADO
LÍNEAS DE ACCIÓN:	01-IMPULSAR EN LAS IES LA FORMACIÓN Y ACTUALIZACIÓN PERMANENTE DEL PERSONAL DOCENTE CON PROGRAMAS CENTRADOS EN EL PROCESO DE ENSEÑANZA-APRENDIZAJE.	ACTIVIDAD:	2132-GESTIÓN ADMINISTRATIVA Y FINANCIERA
UE:	001-UNIVERSIDAD DE LA CAÑADA		

ESTRUCTURA PROGRAMATICA

PROGRAMA	SUBPROGRAMA	PROYECTO	OBRA/ACTIVIDAD
139-FORMACIÓN PROFESIONAL Y POSGRADO	00-- -	000-- -	001-GESTIÓN, EJERCICIO Y SEGUIMIENTO DE LOS PROCESOS ADMINISTRATIVOS Y ACADÉMICOS EN LA CAÑADA

POBLACIÓN O ÁREA DE ENFOQUE POTENCIAL	ATRIBUTO DE LA POBLACIÓN O ÁREA DE ENFOQUE:	HOMBRES:	MUJERES:	TOTAL:
EGRESADO DE EDUCACIÓN MEDIA SUPERIOR		24022	28150	52172

PRESUPUESTO ANUAL

Aprobado	Ampliación	Reducción	Modificado	EJERCIDO T1	EJERCIDO T2	EJERCIDO T3	EJERCIDO T4
				1,380,566.18	1,696,269.94	1,306,864.81	624,782.97
4,884,195.61	718,582.65	594,294.36	5,008,483.90	TOTAL EJERCIDO AL TRIMESTRE VIGENTE			5,008,483.90

PRESUPUESTO TRIMESTRAL DE LA ACTIVIDAD

Aprobado	Modificado	Comprometido	Devengado	Ejercido	% de Ejercido Vs. Modificado
539,407.66	624,782.97	624,775.97	624,782.97	624,782.97	100.00

DATOS DEL INDICADOR

Nombre :	PORCENTAJE DE GESTIONES ADMINISTRATIVAS Y FINANCIERAS REALIZADAS	Número de indicador :	2588
Definición :	MIDE EL PORCENTAJE DE GESTIONES ADMINISTRATIVAS Y FINANCIERAS REALIZADAS, RESPECTO A LO PROGRAMADO		
Método de Cálculo :	(NÚMERO DE GESTIONES ADMINISTRATIVAS Y FINANCIERAS REALIZADAS / NÚMERO DE GESTIONES ADMINISTRATIVAS Y FINANCIERAS PROGRAMADAS A REALIZAR)*100		

Tipo	Dimensión	Frecuencia de Medición	Forma de cálculo del indicador	Tipo de Valor	Sentido Esperado
GESTIÓN	EFICACIA	TRIMESTRAL	PORCENTAJE	FLUJO	ASCENDENTE

MEDIOS DE VERIFICACIÓN / FUENTE INFORMACIÓN	SUPUESTO
FICIO DE ENTREGA DE INFORMES MENSUALES Y TRIMESTRALES EMITIDOS Y RESGUARDADOS POR LA VICE-RECTORIA DE ADMINISTRACION Y VICE-RECTORÍA ACADÉMICA	LAS CONDICIONES SOCIOECONÓMICAS Y SANITARIAS SE MANTIENEN ESTABLES Y POSIBILITAN EL CUMPLIMIENTO EN TIEMPO Y FORMA DE LOS COMPROMISOS

DATOS DE LA META

Definición de la variable Meta:	1 - NÚMERO DE GESTIONES ADMINISTRATIVAS Y FINANCIERAS REALIZADAS
Unidad de medida:	25 - NÚMERO

LÍNEA BASE				VALOR PROGRAMADO ANUAL			
AÑO	2016	VALOR	20.00	AÑO	2022	VALOR	20.00

AVANCE TRIMESTRAL OBRA/ACTIVIDAD

METAS	1er.TRIMESTRE	2o.TRIMESTRE	3er.TRIMESTRE	4o.TRIMESTRE	CUMPLIMIENTO DE METAS	
PROGRAMACIÓN INICIAL	5.00	5.00	5.00	5.00	T1+T2+T3+T4	20.00
PROGRAMACIÓN ACTUALIZADA	5.00	5.00	5.00	5.00	T1+T2+T3+T4	20.00
METAS ALCANZADAS	5.00	5.00	5.00	5.00	T1+T2+T3+T4	20.00
PORCENTAJE ALCANZADO TRIMESTRAL	100.00	100.00	100.00	100.00	PORCENTAJE ALCANZADO ANUAL	100.00

PORCENTAJE DE CUMPLIMIENTO ALCANZADO EN EL TRIMESTRE: 100.00 %

JEFE ADMINISTRATIVO

L.C.E. ALFONSO MARTINEZ LOPEZ
VICE-RECTOR ADMINISTRATIVO

TITULAR DE LA DEPENDENCIA/ENTIDAD

DR. MODESTO SEARA VAZQUEZ
RECTOR

REPORTE DE AVANCE DE GESTIÓN
UR 543 - UNIVERSIDAD DE LA CAÑADA
CUARTO TRIMESTRE 2022

Gobierno del Estado

ALINEACIÓN PED:		**MATRÍZ DE INDICADORES PARA RESULTADOS:**	
ESTRATEGIA:	02-PROMOVER MEJOR CALIDAD EN LOS COMPONENTES DEL PROCESO EDUCATIVO: DOCENTES, ESTUDIANTES, PLANES Y PROGRAMAS DE ESTUDIO.	**COMPONENTE:**	299-FORMACIÓN INTEGRAL A NIVEL SUPERIOR Y POSGRADO OTORGADO
LÍNEAS DE ACCIÓN:	01-IMPULSAR EN LAS IES LA FORMACIÓN Y ACTUALIZACIÓN PERMANENTE DEL PERSONAL DOCENTE CON PROGRAMAS CENTRADOS EN EL PROCESO DE ENSEÑANZA-APRENDIZAJE.	**ACTIVIDAD:**	1912-OFRECER SERVICIO EDUCATIVO COMPLEMENTARIO
UE:	001-UNIVERSIDAD DE LA CAÑADA		

ESTRUCTURA PROGRAMATICA

PROGRAMA	SUBPROGRAMA	PROYECTO	OBRA/ACTIVIDAD
139-FORMACIÓN PROFESIONAL Y POSGRADO	01-OTORGAMIENTO DE FORMACIÓN INTEGRAL A NIVEL SUPERIOR Y POSGRADO	003-IMPLEMENTACIÓN DE UNA PLATAFORMA TECNOLÓGICA PARA LA AUTOMATIZACIÓN DE LOS PROCESOS SUSTANTIVOS Y DE APOYO EN LA UNIVERSIDAD DE LA CAÑADA.	001-IMPLEMENTACIÓN DE UNA PLATAFORMA TECNOLÓGICA PARA LA AUTOMATIZACIÓN DE LOS PROCESOS SUSTANTIVOS Y DE APOYO EN LA UNIVERSIDAD DE LA CAÑADA.

POBLACIÓN O ÁREA DE ENFOQUE POTENCIAL	ATRIBUTO DE LA POBLACIÓN O ÁREA DE ENFOQUE:	HOMBRES:	MUJERES:	TOTAL:
EGRESADO DE EDUCACIÓN MEDIA SUPERIOR		24022	28150	52172

PRESUPUESTO ANUAL

Aprobado	Ampliación	Reducción	Modificado	EJERCIDO T1	EJERCIDO T2	EJERCIDO T3	EJERCIDO T4
0.00	2,893,446.87	0.00	2,893,446.87	0.00	0.00	0.00	2,893,446.87
				TOTAL EJERCIDO AL TRIMESTRE VIGENTE			2,893,446.87

PRESUPUESTO TRIMESTRAL DE LA ACTIVIDAD

Aprobado	Modificado	Comprometido	Devengado	Ejercido	% de Ejercido Vs. Modificado
0.00	2,893,446.87	2,893,446.87	2,893,446.87	2,893,446.87	100.00

DATOS DEL INDICADOR

Nombre :	PORCENTAJE DE SERVICIOS EDUCATIVOS COMPLEMENTARIOS REALIZADOS	**Número de indicador :**	2274
Definición :	MIDE EL PORCENTAJE DE SERVICIOS EDUCATIVOS COMPLEMENTARIOS REALIZADOS, RESPECTO AL PROGRAMADO		
Método de Cálculo :	(NÚMERO DE SERVICIOS EDUCATIVOS COMPLEMENTARIOS REALIZADOS/ NÚMERO DE SERVICIOS EDUCATIVOS COMPLEMENTARIOS PROGRAMADOS)*100		

Tipo	Dimensión	Frecuencia de Medición	Forma de cálculo del indicador	Tipo de Valor	Sentido Esperado
GESTIÓN	EFICACIA	TRIMESTRAL	PORCENTAJE	FLUJO	ASCENDENTE

MEDIOS DE VERIFICACIÓN / FUENTE INFORMACIÓN	SUPUESTO
REPORTES DE ASISTENCIA POR TIPO DE SERVICIO, VALIDADOS Y RESGUARDADOS POR LA VICE RECTORIA ACADEMICA. SE ACTUALIZA TRIMESTRALMENTE VERIFICABLE EN LA PÁGINA ELECTRÓNICA WWW.UNCA.MX/AVANCE_MIR_2022	LA PANDEMIA PROVOCADA POR EL SARS-COV-2, COVID 19 SE ENCUENTRA CONTROLADA Y LAS CONDICIONES LABORALES Y ECONÓMICAS SON FAVORABLES, PARA LEVAR A CABO LAS ACTIVIDADES.

DATOS DE LA META

Definición de la variable Meta:	1 - NÚMERO DE SERVICIOS EDUCATIVOS COMPLEMENTARIOS REALIZADOS
Unidad de medida:	25 - NÚMERO

LÍNEA BASE				VALOR PROGRAMADO ANUAL			
AÑO	2016	VALOR	6,180.00	AÑO	2022	VALOR	1.00

AVANCE TRIMESTRAL OBRA/ACTIVIDAD

METAS	1er.TRIMESTRE	2o.TRIMESTRE	3er.TRIMESTRE	4o.TRIMESTRE	CUMPLIMIENTO DE METAS	
PROGRAMACIÓN INICIAL	0.00	0.00	0.00	1.00	T1+T2+T3+T4	1.00
PROGRAMACIÓN ACTUALIZADA	0.00	0.00	0.00	1.00	T1+T2+T3+T4	1.00
METAS ALCANZADAS	0.00	0.00	0.00	1.00	T1+T2+T3+T4	1.00
PORCENTAJE ALCANZADO TRIMESTRAL	0.00	0.00	0.00	100.00	PORCENTAJE ALCANZADO ANUAL	100.00

PORCENTAJE DE CUMPLIMIENTO ALCANZADO EN EL TRIMESTRE: 100.00 %

JEFE ADMINISTRATIVO

L.C.E. ALFONSO MARTINEZ LOPEZ
VICE-RECTOR ADMINISTRATIVO

TITULAR DE LA DEPENDENCIA/ENTIDAD

DR. MODESTO SEARA VAZQUEZ
RECTOR

REPORTE DE AVANCE DE GESTIÓN
UR 543 - UNIVERSIDAD DE LA CAÑADA
CUARTO TRIMESTRE 2022

Gobierno del Estado

UE: 001-UNIVERSIDAD DE LA CAÑADA

ESTRUCTURA PROGRAMATICA											
PROGRAMA		SUBPROGRAMA	PROYECTO				OBRA/ACTIVIDAD				
139-FORMACIÓN PROFESIONAL Y POSGRADO		01-OTORGAMIENTO DE FORMACIÓN INTEGRAL A NIVEL SUPERIOR Y POSGRADO	002-CAPACITACIÓN EN EL USO DE HERRAMIENTAS TECNOPEDAGÓGICAS DE LA PLATAFORMA NETACAD DE CISCO SYSTEMS, BAJO LA MODALIDAD BLENDED LEARNING PARA ESTUDIANTES, PERSONAL DOCENTE Y PERSONAL TÉCNICO PARA LA CERTIFICACIÓN EN EL ÁREA DE REDES DE DATOS EN LA UNIVERSIDAD DE LA CAÑADA				001-CAPACITACIÓN EN EL USO DE HERRAMIENTAS TECNOPEDAGÓGICAS DE LA PLATAFORMA NETACAD DE CISCO SYSTEMS, BAJO LA MODALIDAD BLENDED LEARNING PARA ESTUDIANTES, PERSONAL DOCENTE Y PERSONAL TÉCNICO PARA LA CERTIFICACIÓN EN EL ÁREA DE REDES DE DATOS EN LA UNIVERSIDAD DE LA CAÑADA			
POBLACIÓN O ÁREA DE ENFOQUE POTENCIAL	ATRIBUTO DE LA POBLACIÓN O ÁREA DE ENFOQUE:	EGRESADO DE EDUCACIÓN MEDIA SUPERIOR	HOMBRES:	24022	MUJERES:	28150	TOTAL:	52172			

PRESUPUESTO ANUAL							
Aprobado	Ampliación	Reducción	Modificado	EJERCIDO T1	EJERCIDO T2	EJERCIDO T3	EJERCIDO T4
0.00	1,837,999.00	0.00	1,837,999.00	0.00	0.00	0.00	1,837,999.00
				TOTAL EJERCIDO AL TRIMESTRE VIGENTE			1,837,999.00

PRESUPUESTO TRIMESTRAL DE LA ACTIVIDAD					
Aprobado	Modificado	Comprometido	Devengado	Ejercido	% de Ejercido Vs. Modificado
0.00	1,837,999.00	1,837,999.00	1,837,999.00	1,837,999.00	100.00

DATOS DEL INDICADOR			
Nombre :	PORCENTAJE DE SERVICIOS EDUCATIVOS COMPLEMENTARIOS REALIZADOS	Número de indicador :	2274
Definición :	MIDE EL PORCENTAJE DE SERVICIOS EDUCATIVOS COMPLEMENTARIOS REALIZADOS, RESPECTO AL PROGRAMADO		
Método de Cálculo :	(NÚMERO DE SERVICIOS EDUCATIVOS COMPLEMENTARIOS REALIZADOS/ NÚMERO DE SERVICIOS EDUCATIVOS COMPLEMENTARIOS PROGRAMADOS)*100		

Tipo	Dimensión	Frecuencia de Medición	Forma de cálculo del indicador	Tipo de Valor	Sentido Esperado
GESTIÓN	EFICACIA	TRIMESTRAL	PORCENTAJE	FLUJO	ASCENDENTE

MEDIOS DE VERIFICACIÓN / FUENTE INFORMACIÓN	SUPUESTO
REPORTES DE ASISTENCIA POR TIPO DE SERVICIO, VALIDADOS Y RESGUARDADOS POR LA VICE RECTORÍA ACADÉMICA. SE ACTUALIZA TRIMESTRALMENTE VERIFICABLE EN LA PÁGINA ELECTRÓNICA WWW.UNCA.MX/AVANCE_MIR_2022	LA PANDEMIA PROVOCADA POR EL SARS-COV-2, COVID 19 SE ENCUENTRA CONTROLADA Y LAS CONDICIONES LABORALES Y ECONÓMICAS SON FAVORABLES, PARA LEVAR A CABO LAS ACTIVIDADES.

DATOS DE LA META	
Definición de la variable Meta:	1 - NÚMERO DE SERVICIOS EDUCATIVOS COMPLEMENTARIOS REALIZADOS
Unidad de medida:	25 - NÚMERO

LÍNEA BASE				VALOR PROGRAMADO ANUAL			
AÑO	2016	VALOR	6,180.00	AÑO	2022	VALOR	1.00

AVANCE TRIMESTRAL OBRA/ACTIVIDAD						
METAS	1er.TRIMESTRE	2o.TRIMESTRE	3er.TRIMESTRE	4o.TRIMESTRE	CUMPLIMIENTO DE METAS	
PROGRAMACIÓN INICIAL	0.00	0.00	0.00	1.00	T1+T2+T3+T4	1.00
PROGRAMACIÓN ACTUALIZADA	0.00	0.00	0.00	1.00	T1+T2+T3+T4	1.00
METAS ALCANZADAS	0.00	0.00	0.00	1.00	T1+T2+T3+T4	1.00
PORCENTAJE ALCANZADO TRIMESTRAL	0.00	0.00	0.00	100.00	PORCENTAJE ALCANZADO ANUAL	100.00

PORCENTAJE DE CUMPLIMIENTO ALCANZADO EN EL TRIMESTRE: 100.00 %

JEFE ADMINISTRATIVO

L.C.E. ALFONSO MARTINEZ LOPEZ
VICE-RECTOR ADMINISTRATIVO

TITULAR DE LA DEPENDENCIA/ENTIDAD

DR. MODESTO SEARA VAZQUEZ
RECTOR

REPORTE DE AVANCE DE GESTIÓN
UR 543 - UNIVERSIDAD DE LA CAÑADA
CUARTO TRIMESTRE 2022

Gobierno del Estado

UE: 001-UNIVERSIDAD DE LA CAÑADA

ESTRUCTURA PROGRAMATICA									
PROGRAMA		SUBPROGRAMA	PROYECTO				OBRA/ACTIVIDAD		
139-FORMACIÓN PROFESIONAL Y POSGRADO		01-OTORGAMIENTO DE FORMACIÓN INTEGRAL A NIVEL SUPERIOR Y POSGRADO	004-DESARROLLO DE COMPETENCIAS EN ESTRATEGIAS FINANCIERAS A ESTUDIANTES Y DOCENTES DE LA UNIVERSIDAD DE LA CAÑADA				001-DESARROLLO DE COMPETENCIAS EN ESTRATEGIAS FINANCIERAS A ESTUDIANTES Y DOCENTES DE LA UNIVERSIDAD DE LA CAÑADA		
POBLACIÓN O ÁREA DE ENFOQUE POTENCIAL	ATRIBUTO DE LA POBLACIÓN O ÁREA DE ENFOQUE:	EGRESADO DE EDUCACIÓN MEDIA SUPERIOR	HOMBRES:	24022	MUJERES:	28150	TOTAL:	52172	

PRESUPUESTO ANUAL							
Aprobado	Ampliación	Reducción	Modificado	EJERCIDO T1	EJERCIDO T2	EJERCIDO T3	EJERCIDO T4
				0.00	0.00	0.00	3,453,860.00
0.00	3,453,860.00	0.00	3,453,860.00	TOTAL EJERCIDO AL TRIMESTRE VIGENTE			3,453,860.00

PRESUPUESTO TRIMESTRAL DE LA ACTIVIDAD					
Aprobado	Modificado	Comprometido	Devengado	Ejercido	% de Ejercido Vs. Modificado
0.00	3,453,860.00	3,453,860.00	3,453,860.00	3,453,860.00	100.00

DATOS DEL INDICADOR			
Nombre :	PORCENTAJE DE SERVICIOS EDUCATIVOS COMPLEMENTARIOS REALIZADOS	Número de indicador :	2274
Definición :	MIDE EL PORCENTAJE DE SERVICIOS EDUCATIVOS COMPLEMENTARIOS REALIZADOS, RESPECTO AL PROGRAMADO		
Método de Cálculo :	(NÚMERO DE SERVICIOS EDUCATIVOS COMPLEMENTARIOS REALIZADOS/ NÚMERO DE SERVICIOS EDUCATIVOS COMPLEMENTARIOS PROGRAMADOS)*100		

Tipo	Dimensión	Frecuencia de Medición	Forma de cálculo del indicador	Tipo de Valor	Sentido Esperado
GESTIÓN	EFICACIA	TRIMESTRAL	PORCENTAJE	FLUJO	ASCENDENTE

MEDIOS DE VERIFICACIÓN / FUENTE INFORMACIÓN	SUPUESTO
REPORTES DE ASISTENCIA POR TIPO DE SERVICIO, VALIDADOS Y RESGUARDADOS POR LA VICE RECTORÍA ACADÉMICA. SE ACTUALIZA TRIMESTRALMENTE VERIFICABLE EN LA PÁGINA ELECTRÓNICA WWW.UNCA.MX/AVANCE_MIR_2022	LA PANDEMIA PROVOCADA POR EL SARS-COV-2, COVID 19 SE ENCUENTRA CONTROLADA Y LAS CONDICIONES LABORALES Y ECONÓMICAS SON FAVORABLES, PARA LEVAR A CABO LAS ACTIVIDADES.

DATOS DE LA META	
Definición de la variable Meta:	1 - NÚMERO DE SERVICIOS EDUCATIVOS COMPLEMENTARIOS REALIZADOS
Unidad de medida:	25 - NÚMERO

LÍNEA BASE				VALOR PROGRAMADO ANUAL			
AÑO	2016	VALOR	6,180.00	AÑO	2022	VALOR	1.00

AVANCE TRIMESTRAL OBRA/ACTIVIDAD						
METAS	1er.TRIMESTRE	2o.TRIMESTRE	3er.TRIMESTRE	4o.TRIMESTRE	CUMPLIMIENTO DE METAS	
PROGRAMACIÓN INICIAL	0.00	0.00	0.00	1.00	T1+T2+T3+T4	1.00
PROGRAMACIÓN ACTUALIZADA	0.00	0.00	0.00	1.00	T1+T2+T3+T4	1.00
METAS ALCANZADAS	0.00	0.00	0.00	1.00	T1+T2+T3+T4	1.00
PORCENTAJE ALCANZADO TRIMESTRAL	0.00	0.00	0.00	100.00	PORCENTAJE ALCANZADO ANUAL	100.00

PORCENTAJE DE CUMPLIMIENTO ALCANZADO EN EL TRIMESTRE: 100.00 %

JEFE ADMINISTRATIVO

L.C.E. ALFONSO MARTINEZ LOPEZ
VICE-RECTOR ADMINISTRATIVO

TITULAR DE LA DEPENDENCIA/ENTIDAD

DR. MODESTO SEARA VAZQUEZ
RECTOR

REPORTE DE AVANCE DE GESTIÓN
UR 543 - UNIVERSIDAD DE LA CAÑADA
CUARTO TRIMESTRE 2022

Gobierno del Estado

ALINEACIÓN PED:		**MATRÍZ DE INDICADORES PARA RESULTADOS:**	
ESTRATEGIA:	02-PROMOVER MEJOR CALIDAD EN LOS COMPONENTES DEL PROCESO EDUCATIVO: DOCENTES, ESTUDIANTES, PLANES Y PROGRAMAS DE ESTUDIO.	**COMPONENTE:**	299-FORMACIÓN INTEGRAL A NIVEL SUPERIOR Y POSGRADO OTORGADO
LÍNEAS DE ACCIÓN:	03-PROMOVER UNA EDUCACIÓN INTEGRAL EN LAS Y LOS ESTUDIANTES DE EDUCACIÓN SUPERIOR PARA LA FORMACIÓN DE PROFESIONISTAS CON RESPONSABILIDAD SOCIAL.	**ACTIVIDAD:**	182-IMPARTIR HORA CLASE
UE:	001-UNIVERSIDAD DE LA CAÑADA		

ESTRUCTURA PROGRAMATICA

PROGRAMA	SUBPROGRAMA	PROYECTO	OBRA/ACTIVIDAD
139-FORMACIÓN PROFESIONAL Y POSGRADO	01-OTORGAMIENTO DE FORMACION INTEGRAL A NIVEL SUPERIOR Y POSGRADO	000-- -	001-IMPARTIR HORAS CLASE EN LA CAÑADA

POBLACIÓN O ÁREA DE ENFOQUE POTENCIAL	ATRIBUTO DE LA POBLACIÓN O ÁREA DE ENFOQUE:	HOMBRES:	MUJERES:	TOTAL:
EGRESADO DE EDUCACIÓN MEDIA SUPERIOR		24022	28150	52172

PRESUPUESTO ANUAL

Aprobado	Ampliación	Reducción	Modificado	EJERCIDO T1	EJERCIDO T2	EJERCIDO T3	EJERCIDO T4
				2,479,971.22	2,720,672.83	2,119,566.21	771,326.11
8,470,546.76	878,735.05	1,257,745.44	8,091,536.37	TOTAL EJERCIDO AL TRIMESTRE VIGENTE			8,091,536.37

PRESUPUESTO TRIMESTRAL DE LA ACTIVIDAD

Aprobado	Modificado	Comprometido	Devengado	Ejercido	% de Ejercido Vs. Modificado
653,465.15	771,326.11	771,326.11	771,326.11	771,326.11	100.00

DATOS DEL INDICADOR

Nombre :	PORCENTAJE DE HORAS CLASE IMPARTIDAS	**Número de indicador :**	168
Definición :	MIDE EL PORCENTAJE DE HORAS CLASE IMPARTIDAS CON RESPECTO A LAS HORAS CLASE PROGRAMADAS		
Método de Cálculo :	(NÚMERO DE HORAS CLASE IMPARTIDAS/ NÚMERO DE HORAS CLASE PROGRAMADAS)*100		

Tipo	Dimensión	Frecuencia de Medición	Forma de cálculo del indicador	Tipo de Valor	Sentido Esperado
GESTIÓN	EFICACIA	TRIMESTRAL	PORCENTAJE	FLUJO	ASCENDENTE

MEDIOS DE VERIFICACIÓN / FUENTE INFORMACIÓN	SUPUESTO
REPORTE PARCIAL DE HORAS CLASE, VALIDADO Y RESGUARDADO POR LA VICE-RECTORÍA ACADÉMICA, SE ACTUALIZA TRIMESTRALMENTE Y VERIFICABLE EN LA PÁGINA ELECTRÓNICA: WWW.UNCA.EDU.MX/AVANCE_MIR_2022	EXISTEN PROGRAMAS INSTITUCIONALES Y DE APOYO QUE BRINDAN CONDICIONES OPTIMAS PARA EL DESARROLLO DE ACTIVIDADES DOCENTES Y DE APOYO A LOS ESTUDIANTES

DATOS DE LA META

Definición de la variable Meta:	1 - NÚMERO DE HORAS CLASE IMPARTIDAS
Unidad de medida:	25 - NÚMERO

LÍNEA BASE				VALOR PROGRAMADO ANUAL			
AÑO	2016	VALOR	6,400.00	AÑO	2022	VALOR	6,400.00

AVANCE TRIMESTRAL OBRA/ACTIVIDAD

METAS	1er.TRIMESTRE	2o.TRIMESTRE	3er.TRIMESTRE	4o.TRIMESTRE	CUMPLIMIENTO DE METAS	
PROGRAMACIÓN INICIAL	1,600.00	1,600.00	1,600.00	1,600.00	T1+T2+T3+T4	6,400.00
PROGRAMACIÓN ACTUALIZADA	1,600.00	1,600.00	1,600.00	1,600.00	T1+T2+T3+T4	6,400.00
METAS ALCANZADAS	1,600.00	1,600.00	1,600.00	1,600.00	T1+T2+T3+T4	6,400.00
PORCENTAJE ALCANZADO TRIMESTRAL	100.00	100.00	100.00	100.00	PORCENTAJE ALCANZADO ANUAL	100.00

PORCENTAJE DE CUMPLIMIENTO ALCANZADO EN EL TRIMESTRE: 100.00 %

JEFE ADMINISTRATIVO

L.C.E. ALFONSO MARTINEZ LOPEZ
VICE-RECTOR ADMINISTRATIVO

TITULAR DE LA DEPENDENCIA/ENTIDAD

DR. MODESTO SEARA VAZQUEZ
RECTOR

REPORTE DE AVANCE DE GESTIÓN
UR 543 - UNIVERSIDAD DE LA CAÑADA
CUARTO TRIMESTRE 2022

Gobierno del Estado

ALINEACIÓN PED:		**MATRÍZ DE INDICADORES PARA RESULTADOS:**	
ESTRATEGIA:	02-PROMOVER MEJOR CALIDAD EN LOS COMPONENTES DEL PROCESO EDUCATIVO: DOCENTES, ESTUDIANTES, PLANES Y PROGRAMAS DE ESTUDIO.	**COMPONENTE:**	299-FORMACIÓN INTEGRAL A NIVEL SUPERIOR Y POSGRADO OTORGADO
LÍNEAS DE ACCIÓN:	03-PROMOVER UNA EDUCACIÓN INTEGRAL EN LAS Y LOS ESTUDIANTES DE EDUCACIÓN SUPERIOR PARA LA FORMACIÓN DE PROFESIONISTAS CON RESPONSABILIDAD SOCIAL.	**ACTIVIDAD:**	1912-OFRECER SERVICIO EDUCATIVO COMPLEMENTARIO
UE:	001-UNIVERSIDAD DE LA CAÑADA		

ESTRUCTURA PROGRAMATICA

PROGRAMA	SUBPROGRAMA	PROYECTO	OBRA/ACTIVIDAD
139-FORMACIÓN PROFESIONAL Y POSGRADO	01-OTORGAMIENTO DE FORMACION INTEGRAL A NIVEL SUPERIOR Y POSGRADO	000-- -	002-OFRECER SERVICIOS EDUCATIVOS COMPLEMENTARIOS EN LA CAÑADA

POBLACIÓN O ÁREA DE ENFOQUE POTENCIAL	ATRIBUTO DE LA POBLACIÓN O ÁREA DE ENFOQUE:	HOMBRES:	MUJERES:	TOTAL:
EGRESADO DE EDUCACIÓN MEDIA SUPERIOR		24022	28150	52172

PRESUPUESTO ANUAL

Aprobado	Ampliación	Reducción	Modificado	EJERCIDO T1	EJERCIDO T2	EJERCIDO T3	EJERCIDO T4
				378,406.61	440,999.54	267,170.96	307,058.12
1,902,754.57	66,959.53	576,078.87	1,393,635.23	TOTAL EJERCIDO AL TRIMESTRE VIGENTE			1,393,635.23

PRESUPUESTO TRIMESTRAL DE LA ACTIVIDAD

Aprobado	Modificado	Comprometido	Devengado	Ejercido	% de Ejercido Vs. Modificado
174,177.91	307,058.12	307,058.12	307,058.12	307,058.12	100.00

DATOS DEL INDICADOR

Nombre :	PORCENTAJE DE JORNADAS ACADÉMICAS REALIZADAS	**Número de indicador :**	172
Definición :	MIDE EL PORCENTAJE DE JORNADAS ACADÉMICAS REALIZADAS CONTRA EL NÚMERO DE JORNADAS ACADÉMICAS PROGRAMADAS		
Método de Cálculo :	(NÚMERO DE JORNADAS ACADÉMICAS REALIZADAS/ NÚMERO DE JORNADAS ACADÉMICAS PROGRAMADAS)*100		

Tipo	Dimensión	Frecuencia de Medición	Forma de cálculo del indicador	Tipo de Valor	Sentido Esperado
GESTIÓN	EFICACIA	TRIMESTRAL	PORCENTAJE	FLUJO	ASCENDENTE

MEDIOS DE VERIFICACIÓN / FUENTE INFORMACIÓN	SUPUESTO
REPORTES DE ASISTENCIA POR TIPO DE SERVICIO, VALIDADOS Y RESGUARDADOS POR LA VICE RECTORÍA ACADÉMICA. SE ACTUALIZA TRIMESTRALMENTE VERIFICABLE EN LA PÁGINA ELECTRÓNICA WWW.UNCA.MX/AVANCE_MIR_2022	LA PANDEMIA PROVOCADA POR EL SARS-COV-2, COVID 19 SE ENCUENTRA CONTROLADA Y LAS CONDICIONES LABORALES Y ECONÓMICAS SON FAVORABLES, PARA LEVAR A CABO LAS ACTIVIDADES.

DATOS DE LA META

Definición de la variable Meta:	1 - NÚMERO DE JORNADAS ACADÉMICAS REALIZADAS
Unidad de medida:	25 - NÚMERO

LÍNEA BASE				VALOR PROGRAMADO ANUAL			
AÑO	2016	VALOR	20.00	AÑO	2022	VALOR	20.00

AVANCE TRIMESTRAL OBRA/ACTIVIDAD

METAS	1er.TRIMESTRE	2o.TRIMESTRE	3er.TRIMESTRE	4o.TRIMESTRE	CUMPLIMIENTO DE METAS	
PROGRAMACIÓN INICIAL	5.00	5.00	5.00	5.00	T1+T2+T3+T4	20.00
PROGRAMACIÓN ACTUALIZADA	5.00	5.00	5.00	5.00	T1+T2+T3+T4	20.00
METAS ALCANZADAS	5.00	8.00	5.00	5.00	T1+T2+T3+T4	23.00
PORCENTAJE ALCANZADO TRIMESTRAL	100.00	160.00	100.00	100.00	PORCENTAJE ALCANZADO ANUAL	115.00

PORCENTAJE DE CUMPLIMIENTO ALCANZADO EN EL TRIMESTRE: 100.00 %

DATOS DEL INDICADOR

Nombre :	PORCENTAJE DE VIAJES DE PRACTICA REALIZADOS	**Número de indicador :**	2284
Definición :	MIDE EL PORCENTAJE DE VIAJES DE PRACTICA, RESPECTO AL PROGRAMADO		
Método de Cálculo :	(NÚMERO DE VIAJES DE PRACTICA REALIZADOS/ NÚMERO DE VIAJES DE PRACTICA PROGRAMADOS)*100		

Tipo	Dimensión	Frecuencia de Medición	Forma de cálculo del indicador	Tipo de Valor	Sentido Esperado
GESTIÓN	EFICACIA	TRIMESTRAL	PORCENTAJE	FLUJO	ASCENDENTE

MEDIOS DE VERIFICACIÓN / FUENTE INFORMACIÓN	SUPUESTO
REPORTES DE ASISTENCIA POR TIPO DE SERVICIO, VALIDADOS Y RESGUARDADOS POR LA VICE RECTORÍA ACADÉMICA. SE ACTUALIZA TRIMESTRALMENTE VERIFICABLE EN LA PÁGINA ELECTRÓNICA WWW.UNCA.MX/AVANCE_MIR_2022	LA PANDEMIA PROVOCADA POR EL SARS-COV-2, COVID 19 SE ENCUENTRA CONTROLADA Y LAS CONDICIONES LABORALES Y ECONÓMICAS SON FAVORABLES, PARA LEVAR A CABO LAS ACTIVIDADES.

JEFE ADMINISTRATIVO

L.C.E. ALFONSO MARTINEZ LOPEZ

VICE-RECTOR ADMINISTRATIVO

TITULAR DE LA DEPENDENCIA/ENTIDAD

DR. MODESTO SEARA VAZQUEZ

RECTOR

REPORTE DE AVANCE DE GESTIÓN
UR 543 - UNIVERSIDAD DE LA CAÑADA
CUARTO TRIMESTRE 2022

Gobierno del Estado

DATOS DE LA META							
Definición de la variable Meta:	1 - NÚMERO DE VIAJES DE PRACTICA REALIZADOS						
Unidad de medida:	25 - NÚMERO						
LÍNEA BASE				VALOR PROGRAMADO ANUAL			
AÑO	2016	VALOR	28.00	AÑO	2022	VALOR	8.00

AVANCE TRIMESTRAL OBRA/ACTIVIDAD						
METAS	1er.TRIMESTRE	2o.TRIMESTRE	3er.TRIMESTRE	4o.TRIMESTRE	CUMPLIMIENTO DE METAS	
PROGRAMACIÓN INICIAL	0.00	3.00	0.00	5.00	T1+T2+T3+T4	8.00
PROGRAMACIÓN ACTUALIZADA	0.00	3.00	0.00	5.00	T1+T2+T3+T4	8.00
METAS ALCANZADAS	1.00	4.00	0.00	5.00	T1+T2+T3+T4	10.00
PORCENTAJE ALCANZADO TRIMESTRAL	0.00	133.33	0.00	100.00	PORCENTAJE ALCANZADO ANUAL	125.00

PORCENTAJE DE CUMPLIMIENTO ALCANZADO EN EL TRIMESTRE: 100.00 %

DATOS DEL INDICADOR						
Nombre :	PORCENTAJE DE SERVICIOS EDUCATIVOS COMPLEMENTARIOS REALIZADOS			Número de indicador :	2274	
Definición :	MIDE EL PORCENTAJE DE SERVICIOS EDUCATIVOS COMPLEMENTARIOS REALIZADOS, RESPECTO AL PROGRAMADO					
Método de Cálculo :	(NÚMERO DE SERVICIOS EDUCATIVOS COMPLEMENTARIOS REALIZADOS/ NÚMERO DE SERVICIOS EDUCATIVOS COMPLEMENTARIOS PROGRAMADOS)*100					
Tipo	Dimensión	Frecuencia de Medición		Forma de cálculo del indicador	Tipo de Valor	Sentido Esperado
GESTIÓN	EFICACIA	TRIMESTRAL		PORCENTAJE	FLUJO	ASCENDENTE
MEDIOS DE VERIFICACIÓN / FUENTE INFORMACIÓN				SUPUESTO		
REPORTES DE ASISTENCIA POR TIPO DE SERVICIO, VALIDADOS Y RESGUARDADOS POR LA VICE RECTORÍA ACADÉMICA. SE ACTUALIZA TRIMESTRALMENTE VERIFICABLE EN LA PÁGINA ELECTRÓNICA WWW.UNCA.MX/AVANCE_MIR_2022				LA PANDEMIA PROVOCADA POR EL SARS-COV-2, COVID 19 SE ENCUENTRA CONTROLADA Y LAS CONDICIONES LABORALES Y ECONÓMICAS SON FAVORABLES, PARA LEVAR A CABO LAS ACTIVIDADES.		

DATOS DE LA META							
Definición de la variable Meta:	1 - NÚMERO DE SERVICIOS EDUCATIVOS COMPLEMENTARIOS REALIZADOS						
Unidad de medida:	25 - NÚMERO						
LÍNEA BASE				VALOR PROGRAMADO ANUAL			
AÑO	2016	VALOR	6,180.00	AÑO	2022	VALOR	6,180.00

AVANCE TRIMESTRAL OBRA/ACTIVIDAD						
METAS	1er.TRIMESTRE	2o.TRIMESTRE	3er.TRIMESTRE	4o.TRIMESTRE	CUMPLIMIENTO DE METAS	
PROGRAMACIÓN INICIAL	2,700.00	1,440.00	720.00	1,320.00	T1+T2+T3+T4	6,180.00
PROGRAMACIÓN ACTUALIZADA	2,700.00	1,440.00	720.00	1,320.00	T1+T2+T3+T4	6,180.00
METAS ALCANZADAS	2,700.00	1,440.00	720.00	1,320.00	T1+T2+T3+T4	6,180.00
PORCENTAJE ALCANZADO TRIMESTRAL	100.00	100.00	100.00	100.00	PORCENTAJE ALCANZADO ANUAL	100.00

PORCENTAJE DE CUMPLIMIENTO ALCANZADO EN EL TRIMESTRE: 100.00 %

DATOS DEL INDICADOR						
Nombre :	PORCENTAJE DE BECAS ALIMENTARIAS OTORGADAS			Número de indicador :	2203	
Definición :	MIDE EL PORCENTAJE DE BECAS ALIMENTARIAS OTORGADAS, RESPECTO A LAS SOLICITADAS					
Método de Cálculo :	(NÚMERO DE BECAS ALIMENTARIAS OTORGADAS/ NÚMERO DE BECAS ALIMENTARIAS SOLICITADAS)*100					
Tipo	Dimensión	Frecuencia de Medición		Forma de cálculo del indicador	Tipo de Valor	Sentido Esperado
GESTIÓN	EFICACIA	TRIMESTRAL		PORCENTAJE	FLUJO	ASCENDENTE
MEDIOS DE VERIFICACIÓN / FUENTE INFORMACIÓN				SUPUESTO		
REPORTES DE ASISTENCIA POR TIPO DE SERVICIO, VALIDADOS Y RESGUARDADOS POR LA VICE RECTORÍA ACADÉMICA. SE ACTUALIZA TRIMESTRALMENTE VERIFICABLE EN LA PÁGINA ELECTRÓNICA WWW.UNCA.MX/AVANCE_MIR_2022				LA PANDEMIA PROVOCADA POR EL SARS-COV-2, COVID 19 SE ENCUENTRA CONTROLADA Y LAS CONDICIONES LABORALES Y ECONÓMICAS SON FAVORABLES, PARA LEVAR A CABO LAS ACTIVIDADES.		

JEFE ADMINISTRATIVO

L.C.E. ALFONSO MARTINEZ LOPEZ
VICE-RECTOR ADMINISTRATIVO

TITULAR DE LA DEPENDENCIA/ENTIDAD

DR. MODESTO SEARA VAZQUEZ
RECTOR

REPORTE DE AVANCE DE GESTIÓN
UR 543 - UNIVERSIDAD DE LA CAÑADA
CUARTO TRIMESTRE 2022

Gobierno del Estado

DATOS DE LA META							
Definición de la variable Meta:	**1 - NÚMERO DE BECAS ALIMENTARIAS OTORGADAS**						
Unidad de medida:	**25 - NÚMERO**						
LÍNEA BASE				**VALOR PROGRAMADO ANUAL**			
AÑO	**2016**	**VALOR**	**60.00**	**AÑO**	**2022**	**VALOR**	**60.00**

AVANCE TRIMESTRAL OBRA/ACTIVIDAD						
METAS	**1er.TRIMESTRE**	**2o.TRIMESTRE**	**3er.TRIMESTRE**	**4o.TRIMESTRE**	**CUMPLIMIENTO DE METAS**	
PROGRAMACIÓN INICIAL	15.00	15.00	15.00	15.00	T1+T2+T3+T4	60.00
PROGRAMACIÓN ACTUALIZADA	15.00	15.00	15.00	15.00	T1+T2+T3+T4	60.00
METAS ALCANZADAS	15.00	15.00	15.00	15.00	T1+T2+T3+T4	60.00
PORCENTAJE ALCANZADO TRIMESTRAL	100.00	100.00	100.00	100.00	PORCENTAJE ALCANZADO ANUAL	100.00

PORCENTAJE DE CUMPLIMIENTO ALCANZADO EN EL TRIMESTRE: 100.00 %

JEFE ADMINISTRATIVO

L.C.E. ALFONSO MARTINEZ LOPEZ
VICE-RECTOR ADMINISTRATIVO

TITULAR DE LA DEPENDENCIA/ENTIDAD

DR. MODESTO SEARA VAZQUEZ
RECTOR

REPORTE DE AVANCE DE GESTIÓN
UR 543 - UNIVERSIDAD DE LA CAÑADA
CUARTO TRIMESTRE 2022

Gobierno del Estado

ALINEACIÓN PED:		MATRÍZ DE INDICADORES PARA RESULTADOS:	
EJE:	01-OAXACA INCLUYENTE CON EL DESARROLLO SOCIAL	FIN:	CONTRIBUIR A LA PRESTACIÓN DE SERVICIOS DE INVESTIGACIÓN, TRANSFERENCIA DE CONOCIMIENTOS, PROMOCIÓN DEL DESARROLLO Y EDUCACIÓN CONTINUA.
TEMA:	01-EDUCACIÓN		
OBJETIVO:	11-PROMOVER LA VINCULACIÓN DEL SECTOR EDUCATIVO DE TIPO SUPERIOR CON EL SECTOR PRODUCTIVO Y SOCIAL, A FIN DE PRESTAR SERVICIOS DE INVESTIGACIÓN, TRANSFERENCIA DE CONOCIMIENTOS, PROMOCIÓN DEL DESARROLLO Y EDUCACIÓN CONTINUA.	PROPÓSITO:	INSTITUCIONES DE EDUCACIÓN SUPERIOR EN EL ESTADO DE OAXACA VINCULADOS EN EL SECTOR PRODUCTIVO Y SOCIAL
ESTRATEGIA:	01-PROMOVER LOS MECANISMOS PARA INCENTIVAR LA VINCULACIÓN ENTRE LAS IES Y LOS SECTORES PRODUCTIVO Y SOCIAL EN EL ESTADO DE OAXACA.	COMPONENTE:	334-SERVICIO SOCIAL Y CONSULTORÍA AL SECTOR PRODUCTIVO, SOCIAL Y GUBERNAMENTAL OTORGADA
LÍNEAS DE ACCIÓN:	02-INCENTIVAR QUE LAS IES ENVÍEN BRIGADAS DE SERVICIO SOCIAL COMUNITARIO A LOCALIDADES CON MAYOR REZAGO SOCIAL.	ACTIVIDAD:	1921-OTORGAR SERVICIO DE CONSULTORÍA A TERCEROS
UE:	001-UNIVERSIDAD DE LA CAÑADA		

ESTRUCTURA PROGRAMATICA

PROGRAMA	SUBPROGRAMA	PROYECTO	OBRA/ACTIVIDAD
156-VINCULACIÓN DE LAS INSTITUCIONES DE NIVEL SUPERIOR CON EL SECTOR PRODUCTIVO Y SOCIAL.	01-OTORGAMIENTO DE SERVICIO SOCIAL Y CONSULTORÍA AL SECTOR PRODUCTIVO, SOCIAL Y GUBERNAMENTAL	000-- -	001-OTORGAR SERVICIOS DE CONSULTORÍA A TERCEROS EN LA CAÑADA

POBLACIÓN O ÁREA DE ENFOQUE POTENCIAL	ATRIBUTO DE LA POBLACIÓN O ÁREA DE ENFOQUE:	INSTITUCIÓN DE EDUCACIÓN SUPERIOR	HOMBRES:	0	MUJERES:	0	TOTAL:	40

PRESUPUESTO ANUAL

Aprobado	Ampliación	Reducción	Modificado	EJERCIDO T1	EJERCIDO T2	EJERCIDO T3	EJERCIDO T4
				508,459.17	533,281.78	356,754.42	101,764.72
1,553,362.41	21,448.90	74,551.22	1,500,260.09	TOTAL EJERCIDO AL TRIMESTRE VIGENTE			1,500,260.09

PRESUPUESTO TRIMESTRAL DE LA ACTIVIDAD

Aprobado	Modificado	Comprometido	Devengado	Ejercido	% de Ejercido Vs. Modificado
112,775.48	101,764.72	101,764.72	101,764.72	101,764.72	100.00

DATOS DEL INDICADOR

Nombre :	PORCENTAJE DE SERVICIOS DE CONSULTORÍA OTORGADOS	Número de indicador :	222
Definición :	MIDE EL PORCENTAJE DE CONSULTORÍAS OTORGADAS RESPECTO DEL NÚMERO DE CONSULTORÍAS PROGRAMADAS		
Método de Cálculo :	(NÚMERO DE SERVICIOS DE CONSULTORÍA OTORGADOS / NÚMERO DE SERVICIOS DE CONSULTORÍA PROGRAMADOS)*100		

Tipo	Dimensión	Frecuencia de Medición	Forma de cálculo del indicador	Tipo de Valor	Sentido Esperado
GESTIÓN	EFICACIA	TRIMESTRAL	PORCENTAJE	FLUJO	ASCENDENTE

MEDIOS DE VERIFICACIÓN / FUENTE INFORMACIÓN	SUPUESTO
INFORME DE LA COORDINACIÓN DE PROMOCIÓN DEL DESARROLLO, DISPONIBLE EN LA PÁGINA ELECTRÓNICA: WWW.UNCA.MX/AVANCE_MIR_2022	LA PANDEMIA PROVOCADA POR EL SARS-COV-2, COVID 19 SE ENCUENTRA CONTROLADA Y LAS CONDICIONES LABORALES Y ECONÓMICAS SON FAVORABLES, PARA LEVAR A CABO LAS ACTIVIDADES.

DATOS DE LA META

Definición de la variable Meta:	1 - NÚMERO DE SERVICIOS DE CONSULTORÍA OTORGADOS
Unidad de medida:	25 - NÚMERO

LÍNEA BASE				VALOR PROGRAMADO ANUAL			
AÑO	2016	VALOR	38.00	AÑO	2022	VALOR	24.00

AVANCE TRIMESTRAL OBRA/ACTIVIDAD

METAS	1er.TRIMESTRE	2o.TRIMESTRE	3er.TRIMESTRE	4o.TRIMESTRE	CUMPLIMIENTO DE METAS	
PROGRAMACIÓN INICIAL	6.00	6.00	6.00	6.00	T1+T2+T3+T4	24.00
PROGRAMACIÓN ACTUALIZADA	6.00	6.00	6.00	6.00	T1+T2+T3+T4	24.00
METAS ALCANZADAS	0.00	11.00	6.00	9.00	T1+T2+T3+T4	26.00
PORCENTAJE ALCANZADO TRIMESTRAL	0.00	183.33	100.00	150.00	PORCENTAJE ALCANZADO ANUAL	108.33

PORCENTAJE DE CUMPLIMIENTO ALCANZADO EN EL TRIMESTRE: 150.00 %

JEFE ADMINISTRATIVO

L.C.E. ALFONSO MARTINEZ LOPEZ
VICE-RECTOR ADMINISTRATIVO

TITULAR DE LA DEPENDENCIA/ENTIDAD

DR. MODESTO SEARA VAZQUEZ
RECTOR

REPORTE DE AVANCE DE GESTIÓN
UR 543 - UNIVERSIDAD DE LA CAÑADA
CUARTO TRIMESTRE 2022

Gobierno del Estado

ALINEACIÓN PED:		MATRÍZ DE INDICADORES PARA RESULTADOS:	
ESTRATEGIA:	01-PROMOVER LOS MECANISMOS PARA INCENTIVAR LA VINCULACIÓN ENTRE LAS IES Y LOS SECTORES PRODUCTIVO Y SOCIAL EN EL ESTADO DE OAXACA.	COMPONENTE:	647-CULTURA, CIVISMO Y DEPORTE PROMOVIDO Y DIFUNDIDO
LÍNEAS DE ACCIÓN:	02-INCENTIVAR QUE LAS IES ENVÍEN BRIGADAS DE SERVICIO SOCIAL COMUNITARIO A LOCALIDADES CON MAYOR REZAGO SOCIAL.	ACTIVIDAD:	247-REALIZAR EVENTO CULTURAL
UE:	001-UNIVERSIDAD DE LA CAÑADA		

ESTRUCTURA PROGRAMATICA

PROGRAMA	SUBPROGRAMA	PROYECTO	OBRA/ACTIVIDAD
156-VINCULACIÓN DE LAS INSTITUCIONES DE NIVEL SUPERIOR CON EL SECTOR PRODUCTIVO Y SOCIAL.	02-PROMOCIÓN Y DIFUSIÓN DE CULTURA, CIVISMO Y DEPORTE	000-- -	001-REALIZAR EVENTOS CULTURALES EN LA CAÑADA

POBLACIÓN O ÁREA DE ENFOQUE POTENCIAL	ATRIBUTO DE LA POBLACIÓN O ÁREA DE ENFOQUE:	INSTITUCIÓN DE EDUCACIÓN SUPERIOR	HOMBRES:	0	MUJERES:	0	TOTAL:	40

PRESUPUESTO ANUAL

Aprobado	Ampliación	Reducción	Modificado	EJERCIDO T1	EJERCIDO T2	EJERCIDO T3	EJERCIDO T4
				537,238.51	623,016.41	454,913.93	131,758.63
1,629,648.99	182,757.43	65,478.94	1,746,927.48	TOTAL EJERCIDO AL TRIMESTRE VIGENTE			1,746,927.48

PRESUPUESTO TRIMESTRAL DE LA ACTIVIDAD

Aprobado	Modificado	Comprometido	Devengado	Ejercido	% de Ejercido Vs. Modificado
117,953.47	131,758.63	131,758.63	131,758.63	131,758.63	100.00

DATOS DEL INDICADOR

Nombre :	PORCENTAJE DE EVENTOS CULTURALES REALIZADOS	Número de indicador :	247
Definición :	MIDE EL PORCENTAJE DE EVENTOS CULTURALES REALIZADOS RESPECTO AL EL NÚMERO DE EVENTOS PROGRAMADOS		
Método de Cálculo :	(NÚMERO DE EVENTOS CULTURALES REALIZADOS / NÚMERO DE EVENTOS CULTURALES PROGRAMADOS)*100		

Tipo	Dimensión	Frecuencia de Medición	Forma de cálculo del indicador	Tipo de Valor	Sentido Esperado
GESTIÓN	EFICACIA	TRIMESTRAL	PORCENTAJE	FLUJO	ASCENDENTE

MEDIOS DE VERIFICACIÓN / FUENTE INFORMACIÓN	SUPUESTO
INFORME DE DIFUSION CULTURAL, AVALADO Y RESGUARDADO POR LA VICE RECTORIA ACADÉMICA, SE ACTUALIZA SEMESTRALMENTE, VERIFICABLE EN LA PÁGINA ELECTRONICA: WWW.UNCA.EDU.MX/AVANCE_MIR_2022	LA PANDEMIA PROVOCADA POR EL SARS-COV-2, COVID 19 SE ENCUENTRA CONTROLADA Y LAS CONDICIONES LABORALES Y ECONÓMICAS SON FAVORABLES, PARA LEVAR A CABO LAS ACTIVIDADES.

DATOS DE LA META

Definición de la variable Meta:	1 - NÚMERO DE EVENTOS CULTURALES REALIZADOS
Unidad de medida:	25 - NÚMERO

LÍNEA BASE				VALOR PROGRAMADO ANUAL			
AÑO	2016	VALOR	48.00	AÑO	2022	VALOR	35.00

AVANCE TRIMESTRAL OBRA/ACTIVIDAD

METAS	1er.TRIMESTRE	2o.TRIMESTRE	3er.TRIMESTRE	4o.TRIMESTRE	CUMPLIMIENTO DE METAS	
PROGRAMACIÓN INICIAL	2.00	26.00	3.00	4.00	T1+T2+T3+T4	35.00
PROGRAMACIÓN ACTUALIZADA	2.00	26.00	3.00	4.00	T1+T2+T3+T4	35.00
METAS ALCANZADAS	2.00	31.00	3.00	1.00	T1+T2+T3+T4	37.00
PORCENTAJE ALCANZADO TRIMESTRAL	100.00	119.23	100.00	25.00	PORCENTAJE ALCANZADO ANUAL	105.71

PORCENTAJE DE CUMPLIMIENTO ALCANZADO EN EL TRIMESTRE: 25.00 %

JEFE ADMINISTRATIVO

L.C.E. ALFONSO MARTINEZ LOPEZ
VICE-RECTOR ADMINISTRATIVO

TITULAR DE LA DEPENDENCIA/ENTIDAD

DR. MODESTO SEARA VAZQUEZ
RECTOR

GOBIERNO DEL ESTADO
DE OAXACA

Universidad de la Cañada

UNIVERSIDAD DE LA CAÑADA

Programas y Proyectos de Inversión

Programa o Proyecto de Inversión del Recurso Federal correspondiente al Fondo de Aportaciones Múltiples - Educación Superior cuyos datos de identificación son los siguientes:

Nombre de la Actividad	Características Generales	Numero de obra	Modalidad de Ejecución	Monto
"Construcción de un Laboratorio de Tecnologías de la Información en la Universidad de la Cañada"	"Construcción de un Laboratorio de Tecnologías de la Información en la Universidad de la Cañada"	LPO-920049966-E1-2022	LICITACION PÚBLICA ESTATAL	$6,021,407.24
"Construcción de un Edificio de Servicios Generales en la Universidad de la Cañada"	"Construcción de un Edificio de Servicios Generales en la Universidad de la Cañada"	LPO-920049966-E2-2022	LICITACION PÚBLICA ESTATAL	$2,799,172.80

RELACION DE BIENES INMUEBLES QUE COMPONEN EL PATRIMONIO

DEL 01 DE ENERO AL 31 DE DICIEMBRE DE 2022
(Pesos)

CUENTA	DESCRIPCIÓN DEL BIEN	Saldo Final
12310	TERRENOS	
12330	EDIFICIOS NO RESIDENCIALES	$ 95,113,209.00
12351	EDIFICACIÓN HABITACIONAL EN PROCESO	
12352	EDIFICACIÓN NO HABITACIONAL EN PROCESO	
12353	CONSTRUCCIÓN DE OBRAS PARA EL ABASTECIMIENTO DE AGUA, PETRÓLEO, GAS, ELECTRICIDAD Y TELECOMUNICACION	
12354	DIVISIÓN DE TERRENOS Y CONSTRUCCIÓN DE OBRAS DE URBANIZACIÓN EN PROCESO	
12355	CONSTRUCCIÓN DE VÍAS DE COMUNICACIÓN EN PROCESO	
12356	OTRAS CONSTRUCCIONES DE INGENIERÍA CIVIL U OBRA PESADA EN PROCESO	$5,663,219.00
12357	INSTALACIONES Y EQUIPAMIENTO EN CONSTRUCCIONES EN PROCESO	
12359	TRABAJOS DE ACABADOS EN EDIFICACIONES Y OTROS TRABAJOS ESPECIALIZADOS EN PROCESO	
12361	EDIFICACIÓN HABITACIONAL EN PROCESO	
12362	EDIFICACIÓN NO HABITACIONAL EN PROCESO	
12363	CONSTRUCCIÓN DE OBRAS PARA EL ABASTECIMIENTO DE AGUA, PETRÓLEO, GAS, ELECTRICIDAD Y TELECOMUNICACION	
12364	DIVISIÓN DE TERRENOS Y CONSTRUCCIÓN DE OBRAS DE URBANIZACIÓN	
12365	CONSTRUCCIÓN DE VÍAS DE COMUNICACIÓN EN PROCESO	
12366	OTRAS CONSTRUCCIONES DE INGENIERÍA CIVIL U OBRA PESADA EN PROCESO	
12367	INSTALACIONES Y EQUIPAMIENTO EN CONSTRUCCIONES EN PROCESO	
12369	TRABAJOS DE ACABADOS EN EDIFICACIONES Y OTROS TRABAJOS ESPECIALIZADOS EN PROCESO	
12390	OTROS BIENES INMUEBLES	
	SUMA TOTAL:	$100,776,428.00

GOBIERNO DEL ESTADO
DE OAXACA

Universidad de la Cañada

RELACION DE BIENES MUEBLES QUE COMPONEN EL PATRIMONIO DEL 01 DE ENERO AL 31 DE DICIIEMBRE DE 2022
(Pesos)

CUENTA	DESCRIPCIÓN DEL BIEN	Saldo Final
12411	MUEBLES DE OFICINA Y ESTANTERÍA	$ 1,326,179.00
12412	MUEBLES, EXCEPTO DE OFICINA Y ESTANTERÍA	$ 34,813.00
12413	EQUIPO DE CÓMPUTO Y DE TECNOLOGÍAS DE LA INFORMACIÓN	$ 4,532,286.00
12419	OTROS MOBILIARIOS Y EQUIPOS DE ADMINISTRACIÓN	$ 15,351.00
12421	EQUIPOS Y APARATOS AUDIOVISUALES	$ 1,429,524.00
12422	APARATOS DEPORTIVOS	
12423	CÁMARAS FOTOGRÁFICAS Y DE VIDEO	$ 69,238.00
12429	OTRO MOBILIARIO Y EQUIPO EDUCACIONAL Y RECREATIVO	$ 348,810.00
12431	EQUIPO MÉDICO Y DE LABORATORIO	
12432	INSTRUMENTAL MÉDICO Y DE LABORATORIO	$ 14,819,911.00
12441	AUTOMÓVILES Y CAMIONES	$ 1,681,404.00
12443	EQUIPO AEROESPACIAL	
12449	OTROS EQUIPOS DE TRANSPORTE	
12450	EQUIPO DE DEFENSA Y SEGURIDAD	
12461	MAQUINARIA Y EQUIPO AGROPECUARIO	
12462	MAQUINARIA Y EQUIPO INDUSTRIAL	$ 33,035.00
12463	MAQUINARIA Y EQUIPO DE CONSTRUCCIÓN	
12464	SISTEMAS DE AIRE ACONDICIONADO, CALEFACCIÓN Y DE REFRIGERACIÓN INDUSTRIAL Y COMERCIAL	$ 1,621,864.00
12465	EQUIPO DE COMUNICACIÓN Y TELECOMUNICACIÓN	$ 335,164.00
12466	EQUIPOS DE GENERACIÓN ELÉCTRICA, APARATOS Y ACCESORIOS ELÉCTRICOS	$ 402,075.00
12467	HERRAMIENTAS Y MÁQUINAS-HERRAMIENTA	$ 358,042.00
12469	OTROS EQUIPOS	$ 4,290,132.00
12471	BIENES ARTISTICOS, CULTURALES Y CIENTIFICOS	
12483	AVES	
12484	OVINOS Y CAPRINOS	
12486	EQUINOS	
12487	ESPECIES MENORES Y DE ZOOLÓGICO	
12488	ÁRBOLES Y PLANTAS	
12489	OTROS ACTIVOS BIOLÓGICOS	
	SUMA TOTAL:	$31,297,828.00

GOBIERNO DEL ESTADO
DE OAXACA

Universidad de la Cañada

RELACION DE CUENTAS BANCARIAS PRODUCTIVAS ESPECIFICAS DEL 01 DE ENERO AL 31 DE DICIEMBRE DE 2022

FONDO, PROGRAMA O CONVENIO	DATOS DE LA CUENTA BANCARIA		
	INSTITUCION BANCARIA	NUMERO DE CUENTA	FECHA DE APERTURA
GASTOS DE OPERACIÓN FEDERAL 2022	CITIBANAMEX S.A	7017 862854	17/02/2022
SUBSIDIO FEDERAL 2022	CITIBANAMEX S.A.	7017 862862	17/02/2022
FAM 2022	BBVA MEXICO S.A.	0118833575	07/06/2022

RELACIÓN DE ESQUEMAS BURSÁTILES Y DE COBERTURAS FINANCIERAS

NO APLICA

Montos pagados por ayudas y subsidios
Del 01 de Enero al 31 de Diciembre de 2022

CONCEPTO	AYUDA A:	SUBSIDIO	SECTOR (ECONOMICO O SOCIAL)	BENEFICIARIO	CURP	RFC	MONTO PAGADO
BECA ALIMENTARIA	ALEJO CERVANTES LESLEY MERARI		SOCIAL	ALEJO CERVANTES LESLEY MERARI	AECL020421MPLLRSA8	AECL020421	2,049
BECA ALIMENTARIA	AMAYO PETLA JOSSELINE		SOCIAL	AMAYO PETLA JOSSELINE	AAPJ980129MPLMTS06	AAPJ980129	1,014
BECA ALIMENTARIA	BARRAGAN DE LA CRUZ FERNANDA NAYELI		SOCIAL	BARRAGAN DE LA CRUZ FERNANDA NAYELI	BACF040312MPLRRRA2	BACF040312	1,790
BECA ALIMENTARIA	BARRIOS HERNÁNDEZ NADIA JENNIFER		SOCIAL	BARRIOS HERNÁNDEZ NADIA JENNIFER	BAHN011007MOCRRDA3	BAHN011007	3,752
BECA ALIMENTARIA	BOLAÑOS AVANDAÑO JOSEPHINE		SOCIAL	BOLAÑOS AVANDAÑO JOSEPHINE	BOAJ041214MPLLVSA6	BOAJ041214	999
BECA ALIMENTARIA	BRAVO FLORES JORGE ALBERTO		SOCIAL	BRAVO FLORES JORGE ALBERTO	BAFJ971124HOCRLR00	BAFJ971124	2,416
BECA ALIMENTARIA	CAMILA DORANTES SAUCEDO		SOCIAL	CAMILA DORANTES SAUCEDO	DOSC040201MOCRCMA7	DOSC040201	851
BECA ALIMENTARIA	CANCINO ZUÑIGA AZUL LISSET		SOCIAL	CANCINO ZUÑIGA AZUL LISSET	CAZA040306MOCNXZA7	CAZA040306	999
BECA ALIMENTARIA	CANO MARTÍNEZ SERGIO		SOCIAL	CANO MARTÍNEZ SERGIO	CAMS000813HVZNRRA5	CAMS000813	1,050
BECA ALIMENTARIA	CARRERA ENRIQUEZ HAMLED SAID		SOCIAL	CARRERA ENRIQUEZ HAMLED SAID	CAEH010423HOCRNMA0	CAEH010423	3,402
BECA ALIMENTARIA	CARRILLO ARANGO HEIDI		SOCIAL	CARRILLO ARANGO HEIDI	CAAH030825MOCRRDA3	CAAH030825	790
BECA ALIMENTARIA	CASIANO MORENO LUIS ALBERTO		SOCIAL	CASIANO MORENO LUIS ALBERTO	CAML020610HOCSRB6	CAML020610	1,864
BECA ALIMENTARIA	CASTELLANO RODRÍGUEZ KAREN		SOCIAL	CASTELLANO RODRÍGUEZ KAREN	CARK020718MOCSDRA7	CARK020718	3,752
BECA ALIMENTARIA	CRUZ SÁNCHEZ DAVID DANATAEL		SOCIAL	CRUZ SÁNCHEZ DAVID DANATAEL	CUSD030324HOCRNVB7	CUSD030324	916

BECA ALIMENTARIA	DOMINGUEZ DÍAZ ROSA ISELA		SOCIAL	DOMINGUEZ DÍAZ ROSA ISELA	DODR010113MOCMZSA8	DODR010113	2,100
BECA ALIMENTARIA	ESPINOZA GARCÍA MARÍA CLARET		SOCIAL	ESPINOZA GARCÍA MARÍA CLARET	EIGC010909MOCSRLA0	EIGC010909	3,403
BECA ALIMENTARIA	GARCÍA GARCÍA ROSA LILIA		SOCIAL	GARCÍA GARCÍA ROSA LILIA	GAGR040222MOCRRSA2	GAGR040222	814
BECA ALIMENTARIA	GARCIA MARTINEZ LUCERO		SOCIAL	GARCIA MARTINEZ LUCERO	GAML991229MOCRRC06	GAML991229	3,403
BECA ALIMENTARIA	GERARDO CORREA MARLENE		SOCIAL	GERARDO CORREA MARLENE	GECM040917MPLRRRA8	GECM040917	888
BECA ALIMENTARIA	GOMEZ JUSTO JOSUE ROMULO		SOCIAL	GOMEZ JUSTO JOSUE ROMULO	GOJJ990106HOCMSS04	GOJJ990106	1,050
BECA ALIMENTARIA	GUERRERO LINARES ISMAEL RICARDO		SOCIAL	GUERRERO LINARES ISMAEL RICARDO	GULI941123HOCRNS09	GULI941123	3,403
BECA ALIMENTARIA	HERNÁNDEZ ROJAS TANIA		SOCIAL	HERNÁNDEZ ROJAS TANIA	HERT021025MOCRJNA7	HERT021025	3,452
BECA ALIMENTARIA	JUAREZ CARRERA LETICIA		SOCIAL	JUAREZ CARRERA LETICIA	JUCL990527MOCRRT08	JUCL990527	3,402
BECA ALIMENTARIA	LÓPEZ VEGA GUADALUPE ITZEL		SOCIAL	LÓPEZ VEGA GUADALUPE ITZEL	LOVG040925MPLPGDA2	LOVG040925	962
BECA ALIMENTARIA	MARTINEZ CARRERA ALEJANDRA		SOCIAL	MARTINEZ CARRERA ALEJANDRA	MACA980510MOCRRL09	MACA980510	3,402
BECA ALIMENTARIA	MARTINEZ GARCIA ROSARIO		SOCIAL	MARTINEZ GARCIA ROSARIO	MAGR030521MOCRRSA3	MAGR030521	120
BECA ALIMENTARIA	MENDEZ DIEGO CHRISTIAN JOSUE		SOCIAL	MENDEZ DIEGO CHRISTIAN JOSUE	MEDC040503HOCNGHA1	MEDC040503	888
BECA ALIMENTARIA	MONTALVO CASTILLO AMERICA		SOCIAL	MONTALVO CASTILLO AMERICA	MOCA020803MOCNSMA6	MOCA020803	3,704
BECA ALIMENTARIA	MORENO DE LA LUZ DIANA KARINA		SOCIAL	MORENO DE LA LUZ DIANA KARINA	MOLD000421MPLRZNA8	MOLD000421	4,452
BECA ALIMENTARIA	OJEDA GUTIERREZ ESMERALDA		SOCIAL	OJEDA GUTIERREZ ESMERALDA	OEGE040306MOCJTSA2	OEGE040306	111
BECA ALIMENTARIA	OSORIO TRUJILLO OCTAVIO		SOCIAL	OSORIO TRUJILLO OCTAVIO	OOTO040516HOCSRCA3	OOTO040516	2,012

BECA ALIMENTARIA	PEÑA CALDERON SERGIO ELISEO		SOCIAL	PEÑA CALDERON SERGIO ELISEO	PECS021212HOCXLRA8	PECS021212	1,050
BECA ALIMENTARIA	PLASCENCIA OSORIO DANIEL DE JESUS		SOCIAL	PLASCENCIA OSORIO DANIEL DE JESUS	PAOD010416HOCLSNA3	PAOD010416	1,050
BECA ALIMENTARIA	REYES ISRAEL		SOCIAL	REYES ISRAEL	REXI000914HOCYXSA8	REXI000914	3,452
BECA ALIMENTARIA	REYES RIVERA JOSUE		SOCIAL	REYES RIVERA JOSUE	RERJ000701HOCYVSA6	RERJ000701	3,452
BECA ALIMENTARIA	RODRÍGUEZ SORIA JOMEIDY SHERLEYN		SOCIAL	RODRÍGUEZ SORIA JOMEIDY SHERLEYN	ROSJ04219MOCDRMA1	ROSJ04219	999
BECA ALIMENTARIA	ROGRÍGUEZ MARTÍNEZ ISABEL		SOCIAL	ROGRÍGUEZ MARTÍNEZ ISABEL	ROMI001226MOCDRSA4	ROMI001226M	1,050
BECA ALIMENTARIA	SILVA MARTÍNEZ MOISES		SOCIAL	SILVA MARTÍNEZ MOISES	SIMM991120HOCLRS07	SIMM991120	1,050
BECA ALIMENTARIA	URBANO VIVEROS MIREYA		SOCIAL	URBANO VIVEROS MIREYA	UAVM000820MOCRVRA7	UAVM000820	3,452
BECA ALIMENTARIA	VALENZUELA JIMÉNEZ JUAN MANUEL		SOCIAL	VALENZUELA JIMÉNEZ JUAN MANUEL	VAJJ040602HOCLMNA4	VAJJ040602	814
BECA ALIMENTARIA	VELASCO GARCIA DANA PAOLA		SOCIAL	VELASCO GARCIA DANA PAOLA	VEGD040312MOCLRNA3	VEGD040312	120
BECA ALIMENTARIA	ZACATECO DORANTES ARELI ARLETH		SOCIAL	ZACATECO DORANTES ARELI ARLETH	ZADA031105MPLCRRA7	ZADA031105	999
BECA ALIMENTARIA	ZAMBRANO RODRÍGUEZ MIRIAM NOHEMÍ		SOCIAL	ZAMBRANO RODRÍGUEZ MIRIAM NOHEMÍ	ZARM040731MPLMDRA6	ZARM040731	2,012
BECA ALIMENTARIA	ZARAUT ZARATE GERARDO		SOCIAL	ZARAUT ZARATE GERARDO	ZAZG010109HOCRRRA2	ZAZG010109	2,388
BECA CONACyT	YESENIA CRUZ CANO		SOCIAL	YESENIA CRUZ CANO	CUCY940517	CUCY940517	12000
BECA CONACyT	KAREN ITZEL CHAVEZ		SOCIAL	KAREN ITZEL CHAVEZ	CALK980209	CALK980209	24000
BECA CONACyT	LORENA HERNANDEZ RAMIRO		SOCIAL	LORENA HERNANDEZ RAMIRO	HERL970406	HERL970406	36000
BECA CONACyT	CINTHYA LISSEHT LOPEZ NAVARRO		SOCIAL	CINTHYA LISSEHT LOPEZ NAVARRO	LONC970929	LONC970929	16800
						TOTAL:	173,898

UNIVERSIDAD DE LA CAÑADA
Estado de Situación Financiera Detallado - LDF
Al 31 de diciembre de 2022 y al 31 de diciembre de 2021
(PESOS)

Concepto	31 de diciembre de 2022	31 de diciembre de 2021	Concepto	31 de diciembre de 2022	31 de diciembre de 2021
ACTIVO			**PASIVO**		
Activo Circulante			**Pasivo Circulante**		
Efectivo y Equivalentes	**5,648,038**	**8,219,223**	**Cuentas por Pagar a Corto Plazo**	**2,655,817**	**2,962,067**
Efectivo	0	0	Servicios Personales por Pagar a Corto Plazo	0	0
Bancos/Tesorería	0	0	Proveedores por Pagar a Corto Plazo	0	164,600
Bancos/Dependencias y Otros	5,472,757	7,011,493	Contratistas por Obras Públicas por Pagar a Corto Plazo	0	120,353
Inversiones Temporales (Hasta 3 meses)	166,636	1,199,085	Participaciones y Aportaciones por Pagar a Corto Plazo	0	0
Fondos con Afectación Específica	0	0	Transferencias Otorgadas por Pagar a Corto Plazo	789,681	622,669
Depósitos de Fondos de Terceros en Garantía y/o Administración	8,645	8,645	Intereses, Comisiones y Otros Gastos de la Deuda Pública por Pagar a Corto Plazo	0	0
Otros Efectivos y Equivalentes	0	0	Retenciones y Contribuciones por Pagar a Corto Plazo	1,476,461	1,365,418
Derechos a Recibir Efectivo o Equivalentes	**425,246**	**395,877**	Devoluciones de la Ley de Ingresos por Pagar a Corto Plazo	0	0
Inversiones Financieras de Corto Plazo	0	0	Otras Cuentas por Pagar a Corto Plazo	389,676	689,028
Cuentas por Cobrar a Corto Plazo	0	0	**Documentos por Pagar a Corto Plazo**	**0**	**0**
Deudores Diversos por Cobrar a Corto Plazo	425,246	395,877	Documentos Comerciales por Pagar a Corto Plazo	0	0
Ingresos por Recuperar a Corto Plazo	0	0	Documentos con Contratistas por Obras Públicas por Pagar a Corto Plazo	0	0
Deudores por Anticipos de la Tesorería a Corto Plazo	0	0	Otros Documentos por Pagar a Corto Plazo	0	0
Préstamos Otorgados a Corto Plazo	0	0	**Porción a Corto Plazo de la Deuda Pública a Largo Plazo**	**0**	**0**
Otros Derechos a Recibir Efectivo o Equivalentes a Corto Plazo	0	0	Porción a Corto Plazo de la Deuda Pública	0	0
Derechos a Recibir Bienes o Servicios	**947,208**	**1,585,502**	Porción a Corto Plazo de Arrendamiento Financiero	0	0
Anticipo a Proveedores por Adquisición de Bienes y Prestación de Servicios a Corto Plazo	0	0	Títulos y Valores a Corto Plazo	0	0
Anticipo a Proveedores por Adquisición de Bienes Inmuebles y Muebles a Corto Plazo	0	0	**Pasivos Diferidos a Corto Plazo**	**0**	**0**
Anticipo a Proveedores por Adquisición de Bienes Intangibles a Corto Plazo	0	0	Ingresos Cobrados por Adelantado a Corto Plazo	0	0
Anticipo a Contratistas por Obras Públicas a Corto Plazo	947,208	1,585,502	Intereses Cobrados por Adelantado a Corto Plazo	0	0
Otros Derechos a Recibir Bienes o Servicios a Corto Plazo	0		Otros Pasivos Diferidos a Corto Plazo	0	0
Inventarios	**0**	**0**	**Fondos y Bienes de Terceros en Garantía y/o Administración a Corto Plazo**	**0**	**0**
Inventario de Mercancías para Venta	0	0	Fondos en Garantía a Corto Plazo	0	0
Inventario de Mercancías Terminadas	0	0	Fondos en Administración a Corto Plazo	0	0
Inventario de Mercancías en Proceso de Elaboración	0	0	Fondos Contingentes a Corto Plazo	0	0
Inventario de Materias Primas, Materiales y Suministros para Producción	0	0	Fondos de Fideicomisos, Mandatos y Contratos Análogos a Corto Plazo	0	0
Bienes en Tránsito	0	0	Otros Fondos de Terceros en Garantía y/o Administración a Corto Plazo	0	0
Almacenes	0	0	Valores y Bienes en Garantía a Corto Plazo	0	0
Estimación por Pérdida o Deterioro de Activos Circulantes	**0**	**0**	**Provisiones a Corto Plazo**	**0**	**0**
Estimaciones para Cuentas Incobrables por Derechos a Recibir Efectivo o Equivalentes	0	0	Provisión para Demandas y Juicios a Corto Plazo	0	0
Estimación por Deterioro de Inventarios	0	0	Provisión para Contingencias a Corto Plazo	0	0
Otros Activos Circulantes	**0**	**0**	Otras Provisiones a Corto Plazo	0	0
Valores en Garantía	0	0	**Otros Pasivos a Corto Plazo**	**0**	**0**
Bienes en Garantía (excluye depósitos de fondos)	0	0	Ingresos por Clasificar	0	0
Bienes Derivados de Embargos, Decomisos, Aseguramientos y Dación en Pago	0	0	Recaudación por Participar	0	0
Adquisición con Fondos de Terceros	0	0	Otros Pasivos Circulantes	0	0
Total de Activos Circulantes	**7,020,492**	**10,200,602**	**Total de Pasivos Circulantes**	**2,655,817**	**2,962,067**
Activo No Circulante			**Pasivo No Circulante**		
Inversiones Financieras a Largo Plazo	0	0	Cuentas por Pagar a Largo Plazo	0	0
Derechos a Recibir Efectivo o Equivalentes a Largo Plazo	0	0	Documentos por Pagar a Largo Plazo	0	0
Bienes Inmuebles, Infraestructura y Construcciones en Proceso	100,776,428	89,438,188	Deuda Pública a Largo Plazo	0	0
Bienes Muebles	31,297,828	30,781,680	Pasivos Diferidos a Largo Plazo	0	0
Activos Intangibles	3,235,786	342,339	Fondos y Bienes de Terceros en Garantía y/o en Administración a Largo Plazo	0	0
Depreciación, Deterioro y Amortización Acumulada de Bienes	-17,859,630	-11,540,761	Provisiones a Largo Plazo	0	0
Activos Diferidos	0	0			
Estimación por Pérdida o Deterioro de Activos no Circulantes	0	0	**Total de Pasivos No Circulantes**	**0**	**0**
Otros Activos no Circulantes	0	0			
			Total del Pasivo	**2,655,817**	**2,962,067**
Total de Activos No Circulantes	**117,450,412**	**109,021,446**			
			HACIENDA PÚBLICA/PATRIMONIO		
Total del Activo	**124,470,904**	**119,222,048**			
			Hacienda Pública/Patrimonio Contribuido	**-910,510**	**-333,612**
			Aportaciones	0	0
			Donaciones de Capital	0	0
			Actualización de la Hacienda Pública/Patrimonio	-910,510	-333,612
			Hacienda Pública/Patrimonio Generado	**122,725,597**	**116,593,593**
			Resultados del Ejercicio (Ahorro/ Desahorro)	6,205,269	11,931,630
			Resultados de Ejercicios Anteriores	116,520,328	104,661,963
			Revalúos	0	0
			Reservas	0	0
			Rectificaciones de Resultados de Ejercicios Anteriores	0	0
			Exceso o Insuficiencia en la Actualización de la Hacienda Pública/Patrimonio	**0**	**0**
			Resultado por Posición Monetaria	0	0
			Resultado por Tenencia de Activos no Monetarios	0	0
			Total Hacienda Pública/Patrimonio	**121,815,087**	**116,259,981**
			Total del Pasivo y Hacienda Pública/Patrimonio	**124,470,904**	**119,222,048**

UNIVERSIDAD DE LA CAÑADA
Balance Presupuestario - LDF
Del 1 de enero al 31 de diciembre de 2022
(PESOS)

Concepto	Estimado/ Aprobado	Devengado	Recaudado/ Pagado
A. Ingresos Totales (A = A1+A2+A3)	**26,904,645**	**51,324,368**	**51,222,372**
A1. Ingresos de Libre Disposición	16,138,060	27,682,012	27,580,016
A2. Transferencias Federales Etiquetadas	10,766,585	23,642,355	23,642,355
A3. Financiamiento Neto			
B. Egresos Presupuestarios[1] (B = B1+B2)	**26,904,645**	**51,324,368**	**51,222,372**
B1. Gasto No Etiquetado (sin incluir Amortización de la Deuda Pública)	16,138,060	27,682,012	27,580,016
B2. Gasto Etiquetado (sin incluir Amortización de la Deuda Pública)	10,766,585	23,642,355	23,642,355
C. Remanentes del Ejercicio Anterior (C = C1 + C2)		**0**	**0**
C1. Remanentes de Ingresos de Libre Disposición aplicados en el periodo			
C2. Remanentes de Transferencias Federales Etiquetadas aplicados en el periodo			
I. Balance Presupuestario (I = A – B + C)	**0**	**0**	**0**
II. Balance Presupuestario sin Financiamiento Neto (II = I - A3)	**0**	**0**	**0**
III. Balance Presupuestario sin Financiamiento Neto y sin Remanentes del Ejercicio Anterior (III= II - C)	**0**	**0**	**0**

Concepto	Aprobado	Devengado	Pagado
E. Intereses, Comisiones y Gastos de la Deuda (E = E1+E2)	**0**	**0**	**0**
E1. Intereses, Comisiones y Gastos de la Deuda con Gasto No Etiquetado			
E2. Intereses, Comisiones y Gastos de la Deuda con Gasto Etiquetado			
IV. Balance Primario (IV = III + E)	**0**	**0**	**0**

Concepto	Estimado/ Aprobado	Devengado	Recaudado/ Pagado
F. Financiamiento (F = F1 + F2)	**0**	**0**	**0**
F1. Financiamiento con Fuente de Pago de Ingresos de Libre Disposición			
F2. Financiamiento con Fuente de Pago de Transferencias Federales Etiquetadas			
G. Amortización de la Deuda (G = G1 + G2)	**0**	**0**	**0**
G1. Amortización de la Deuda Pública con Gasto No Etiquetado			
G2. Amortización de la Deuda Pública con Gasto Etiquetado			
A3. Financiamiento Neto (A3 = F – G)	**0**	**0**	**0**

Concepto	Estimado/ Aprobado	Devengado	Recaudado/ Pagado
A1. Ingresos de Libre Disposición	16,138,060	27,682,012	27,580,016
A3.1 Financiamiento Neto con Fuente de Pago de Ingresos de Libre Disposición (A3.1 = F1 – G1)	**0**	**0**	**0**
F1. Financiamiento con Fuente de Pago de Ingresos de Libre Disposición	0		
G1. Amortización de la Deuda Pública con Gasto No Etiquetado			
B1. Gasto No Etiquetado (sin incluir Amortización de la Deuda Pública)	16,138,060	27,682,012	27,580,016
C1. Remanentes de Ingresos de Libre Disposición aplicados en el periodo			
V. Balance Presupuestario de Recursos Disponibles (V = A1 + A3.1 – B 1 + C1)	**0**	**0**	**0**
VI. Balance Presupuestario de Recursos Disponibles sin Financiamiento Neto (VI = V – A3.1)	**0**	**0**	**0**

Concept	Estimado/ Aprobado	Devengado	Recaudado/Pagado
A2. Transferencias Federales Etiquetadas	10,766,585	23,642,355	23,642,355
A3.2 Financiamiento Neto con Fuente de Pago de Transferencias Federales Etiquetadas (A3.2 = F2 – G2)	**0**	**0**	**0**
F2. Financiamiento con Fuente de Pago de Transferencias Federales			
G2. Amortización de la Deuda Pública con Gasto Etiquetado			
B2. Gasto Etiquetado (sin incluir Amortización de la Deuda Pública)	10,766,585	23,642,355	23,642,355
C2. Remanentes de Transferencias Federales Etiquetadas aplicados en el periodo			
VII. Balance Presupuestario de Recursos Etiquetados (VII = A2 + A3.2 – B2 + C2)	**0**	**0**	**0**
VIII. Balance Presupuestario de Recursos Etiquetados sin Financiamiento Neto (VIII = VII – A3.2)	**0**	**0**	**0**

UNIVERSIDAD DE LA CAÑADA
Estado Analitico de Ingreso Detallado - LDF
Del 1 de enero al 31 de diciembre de 2022
(PESOS)

Concepto	Ingreso					Diferencia
	Estimado	Ampliaciones/ (Reducciones)	Modificado	Devengado	Recaudado	
Ingresos de Libre Disposición						
A. Impuestos						
B. Cuotas y Aportaciones de Seguridad Social						
C. Contribuciones de Mejoras						
D. Derechos						
E. Productos						
F. Aprovechamientos						
G. Ingresos por Ventas de Bienes y Servicios						
H. Participaciones (H=h1+h2+h3+h4+h5+h6+h7+h8+h9+h10+h11)	**0**	**0**	**0**	**0**	**0**	**0**
h1) Fondo General de Participaciones						
h2) Fondo de Fomento Municipal						
h3) Fondo de Fiscalización y Recaudación						
h4) Fondo de Compensación						
h5) Fondo de Extracción de Hidrocarburos						
h6) Impuesto Especial Sobre Producción y Servicios						
h7) 0.136% de la Recaudación Federal Participable						
h8) 3.17% Sobre Extracción de Petróleo						
h9) Gasolinas y Diésel						
h10) Fondo del Impuesto Sobre la Renta						
h11) Fondo de Estabilización de los Ingresos de las Entidades Federativas						
I. Incentivos Derivados de la Colaboración Fiscal (I=i1+i2+i3+i4+i5)	**0**	**0**	**0**	**0**	**0**	**0**
i1) Tenencia o Uso de Vehículos						
i2) Fondo de Compensación ISAN						
i3) Impuesto Sobre Automóviles Nuevos						
i4) Fondo de Compensación de Repecos-Intermedios						
i5) Otros Incentivos Económicos						
J. Transferencias	16,138,060	11,543,953	27,682,012	27,682,012	27,580,016	0
K. Convenios						
k1) Otros Convenios y Subsidios						
L. Otros Ingresos de Libre Disposición (L=l1+l2)	**0**	**0**	**0**	**0**	**0**	**0**
l1) Participaciones en Ingresos Locales						
l2) Otros Ingresos de Libre Disposición						
I. Total de Ingresos de Libre Disposición (I=A+B+C+D+E+F+G+H+I+J+K+L)	**16,138,060**	**11,543,953**	**27,682,012**	**27,682,012**	**27,580,016**	**0**
Ingresos Excedentes de Ingresos de Libre Disposición						
Transferencias Federales Etiquetadas						
A. Aportaciones (A=a1+a2+a3+a4+a5+a6+a7+a8)	**0**	**0**	**0**	**0**	**0**	**0**
a1) Fondo de Aportaciones para la Nómina Educativa y Gasto Operativo						
a2) Fondo de Aportaciones para los Servicios de Salud						
a3) Fondo de Aportaciones para la Infraestructura Social						
a4) Fondo de Aportaciones para el Fortalecimiento de los Municipios y de las Demarcaciones Territoriales del Distrito Federal						
a5) Fondo de Aportaciones Múltiples						
a6) Fondo de Aportaciones para la Educación Tecnológica y de Adultos						
a7) Fondo de Aportaciones para la Seguridad Pública de los Estados y del Distrito Federal						
a8) Fondo de Aportaciones para el Fortalecimiento de las Entidades Federativas						
B. Convenios (B=b1+b2+b3+b4)	**0**	**0**	**0**	**0**	**0**	**0**
b1) Convenios de Protección Social en Salud						
b2) Convenios de Descentralización						
b3) Convenios de Reasignación						
b4) Otros Convenios y Subsidios						
C. Fondos Distintos de Aportaciones (C=c1+c2)	**0**	**0**	**0**	**0**	**0**	**0**
c1) Fondo para Entidades Federativas y Municipios Productores de Hidrocarburos						
c2) Fondo Minero						
D. Transferencias, Subsidios y Subvenciones, y Pensiones y Jubilaciones	10,766,585	16,683,927	27,450,512	23,642,355	23,642,355	3,808,157
E. Otras Transferencias Federales Etiquetadas						
II. Total de Transferencias Federales Etiquetadas (II = A + B + C + D + E)	**10,766,585**	**16,683,927**	**27,450,512**	**23,642,355**	**23,642,355**	**3,808,157**
III. Ingresos Derivados de Financiamientos (III = A)	**0**	**0**	**0**	**0**	**0**	**0**
A. Ingresos Derivados de Financiamientos						
IV. Total de Ingresos (IV = I + II + III)	**26,904,645**	**28,227,880**	**55,132,525**	**51,324,368**	**51,222,372**	**3,808,157**
Datos Informativos						
1. Ingresos Derivados de Financiamientos con Fuente de Pago de Ingresos de Libre Disposición						
2. Ingresos Derivados de Financiamientos con Fuente de Pago de Transferencias Federales Etiquetadas						
3. Ingresos Derivados de Financiamientos (3 = 1 + 2)	**0**	**0**	**0**	**0**	**0**	**0**

UNIVERSIDAD DE LA CAÑADA
Informe Analítico de la Deuda Pública y Otros Pasivos - LDF
Del 1 de enero al 31 de diciembre de 2022
(PESOS)

Denominación de la Deuda Pública y Otros Pasivos	Saldo al 31 de diciembre de 2021 (d)	Disposiciones del Periodo (e)	Amortizaciones del Periodo (f)	Revaluaciones, Reclasificaciones y Otros Ajustes (g)	Saldo Final del Periodo (2022) h=d+e-f+g	Pago de Intereses del Periodo (i)	Pago de Comisiones y demás costos asociados durante el Periodo (j)
1. Deuda Pública (1=A+B)							
A. Corto Plazo (A=a1+a2+a3)							
a1) Instituciones de Crédito							
a2) Títulos y Valores							
a3) Arrendamientos Financieros							
B. Largo Plazo (B=b1+b2+b3)							
b1) Instituciones de Crédito							
b2) Títulos y Valores							
b3) Arrendamientos Financieros							
2. Otros Pasivos	**2,962,068**				**2,655,818**		
3. Total de la Deuda Pública y Otros Pasivos (3=1+2)	**2,962,068**				**2,655,818**		
4. Deuda Contingente [1] (Informativo)							
A. Deuda Contingente 1							
B. Deuda Contingente 2							
C. Deuda Contingente XX							
5. Valor de Instrumentos Bono Cupón Cero [2] (Informativo)							
A. Instrumento Bono Cupón Cero 1							
B. Instrumento Bono Cupón Cero 2							
C. Instrumento Bono Cupón Cero XX							

[1] Se refiere a cualquier Financiamiento sin fuente o garantía de pago definida, que sea asumida de manera solidaria o subsidiaria por las Entidades Federativas con sus Municipios, organismos descentralizados y empresas de participación estatal mayoritaria y fideicomisos, locales o municipales, y por los Municipios con sus respectivos organismos descentralizados y empresas de participación municipal mayoritaria.

[2] Se refiere al valor del Bono Cupón Cero que respalda el pago de los créditos asociados al mismo (Activo).

Obligaciones a Corto Plazo (k)	Monto Contratado (l)	Plazo Pactado (m)	Tasa de Interés (n)	Comisiones y Costos Relacionados (o)	Tasa Efectiva (p)
6. Obligaciones a Corto Plazo (Informativo)					
A. Crédito 1					
B. Crédito 2					
C. Crédito XX					

UNIVERSIDAD DE LA CAÑADA

Informe Analitico de Obligaciones Diferentes de Financiamientos -LDF
Del 1 de enero al 31 de diciembre de 2022
(PESOS)

Denominación de las Obligaciones Diferentes de Financiamiento (c)	Fecha del Contrato (d)	Fecha de inicio de operación del proyecto (e)	Fecha de vencimiento (f)	Monto de la inversión pactado (g)	Plazo pactado (h)	Monto promedio mensual del pago de la contraprestación (i)	Monto promedio mensual del pago de la contraprestación correspondiente al pago de inversión (j)	Monto pagado de la inversión al XX de XXXX de 20XN (k)	Monto pagado de la inversión actualizado al XX de XXXX de 20XN (l)	Saldo pendiente por pagar de la inversión al XX de XXXX de 20XN (m = g – l)
A. Asociaciones Público Privadas (APP's) (A=a+b+c+d)										
a) APP 1										
b) APP 2										
c) APP 3										
d) APP XX										
B. Otros Instrumentos (B=a+b+c+d)										
a) Otro Instrumento 1										
b) Otro Instrumento 2										
c) Otro Instrumento 3										
d) Otro Instrumento XX										
C. Total de Obligaciones Diferentes de Financiamiento (C=A+B)										

No aplica

UNIVERSIDAD DE LA CAÑADA

Estado Analítico del Ejercicio del Presupuesto de Egresos Detallado - LDF
Clasificación por Objeto del Gasto (Capítulo y Concepto)
Del 1 de enero al 31 de diciembre de 2022
(PESOS)

Concepto	Egresos					Subejercicio
	Aprobado	Ampliaciones/ (Reducciones)	Modificado	Devengado	Pagado	
I. Gasto No Etiquetado (I=A+B+C+D+E+F+G+H+I)	**16,138,060**	**11,543,953**	**27,682,012**	**27,682,012**	**27,580,016**	**0**
A. Servicios Personales (A=a1+a2+a3+a4+a5+a6+a7)	0	0	0	0	0	0
a1) Remuneraciones al Personal de Carácter Permanente						0
a2) Remuneraciones al Personal de Carácter Transitorio						0
a3) Remuneraciones Adicionales y Especiales						0
a4) Seguridad Social						0
a5) Otras Prestaciones Sociales y Económicas						0
a6) Previsiones						0
a7) Pago de Estímulos a Servidores Públicos						0
B. Materiales y Suministros (B=b1+b2+b3+b4+b5+b6+b7+b8+b9)	0	0	0	0	0	0
b1) Materiales de Administración, Emisión de Documentos y Artículos Oficiales						0
b2) Alimentos y Utensilios						0
b3) Materias Primas y Materiales de Producción y Comercialización						0
b4) Materiales y Artículos de Construcción y de Reparación						0
b5) Productos Químicos, Farmacéuticos y de Laboratorio						0
b6) Combustibles, Lubricantes y Aditivos						0
b7) Vestuario, Blancos, Prendas de Protección y Artículos Deportivos						0
b8) Materiales y Suministros Para Seguridad						0
b9) Herramientas, Refacciones y Accesorios Menores						0
C. Servicios Generales (C=c1+c2+c3+c4+c5+c6+c7+c8+c9)	0	0	0	0	0	0
c1) Servicios Básicos						0
c2) Servicios de Arrendamiento						0
c3) Servicios Profesionales, Científicos, Técnicos y Otros Servicios						0
c4) Servicios Financieros, Bancarios y Comerciales						0
c5) Servicios de Instalación, Reparación, Mantenimiento y Conservación						0
c6) Servicios de Comunicación Social y Publicidad						0
c7) Servicios de Traslado y Viáticos						0
c8) Servicios Oficiales						0
c9) Otros Servicios Generales						0
D. Transferencias, Asignaciones, Subsidios y Otras Ayudas (D=d1+d2+d3+d4+d5+d6+d7+d8+d9)	16,138,060	6,947	16,145,006	16,145,006	16,138,060	0
d1) Transferencias Internas y Asignaciones al Sector Público	16,138,060	6,947	16,145,006	16,145,006	16,138,060	0
d2) Transferencias al Resto del Sector Público						0
d3) Subsidios y Subvenciones						0
d4) Ayudas Sociales						0
d5) Pensiones y Jubilaciones						0
d6) Transferencias a Fideicomisos, Mandatos y Otros Análogos						0
d7) Transferencias a la Seguridad Social						0
d8) Donativos						0
d9) Transferencias al Exterior						0
E. Bienes Muebles, Inmuebles e Intangibles (E=e1+e2+e3+e4+e5+e6+e7+e8+e9)	0	2,988,496	2,988,496	2,988,496	2,893,447	0
e1) Mobiliario y Equipo de Administración		69,600	69,600	69,600	0	0
e2) Mobiliario y Equipo Educacional y Recreativo		0	0	0	0	0
e3) Equipo e Instrumental Médico y de Laboratorio		0	0	0	0	0
e4) Vehículos y Equipo de Transporte						0
e5) Equipo de Defensa y Seguridad						0
e6) Maquinaria, Otros Equipos y Herramientas	0	25,450	25,450	25,450	0	0
e7) Activos Biológicos						0
e8) Bienes Inmuebles						0
e9) Activos Intangibles		2,893,447	2,893,447	2,893,447	2,893,447	0
F. Inversión Pública (F=f1+f2+f3)	0	8,548,510	8,548,510	8,548,510	8,548,510	0
f1) Obra Pública en Bienes de Dominio Público						0
f2) Obra Pública en Bienes Propios						0
f3) Proyectos Productivos y Acciones de Fomento	0	8,548,510	8,548,510	8,548,510	848,510	0
G. Inversiones Financieras y Otras Provisiones (G=g1+g2+g3+g4+g5+g6+g7)	0	0	0	0	0	0
g1) Inversiones Para el Fomento de Actividades Productivas						0
g2) Acciones y Participaciones de Capital						0
g3) Compra de Títulos y Valores						0
g4) Concesión de Préstamos						0
g5) Inversiones en Fideicomisos, Mandatos y Otros Análogos						0
Fideicomiso de Desastres Naturales (Informativo)						0
g6) Otras Inversiones Financieras						0
g7) Provisiones para Contingencias y Otras Erogaciones Especiales						0
H. Participaciones y Aportaciones (H=h1+h2+h3)	0	0	0	0	0	0
h1) Participaciones						0
h2) Aportaciones						0
h3) Convenios						0
I. Deuda Pública (I=i1+i2+i3+i4+i5+i6+i7)	0	0	0	0	0	0
i1) Amortización de la Deuda Pública						0
i2) Intereses de la Deuda Pública						0
i3) Comisiones de la Deuda Pública						0
i4) Gastos de la Deuda Pública						0
i5) Costo por Coberturas						0
i6) Apoyos Financieros						0
i7) Adeudos de Ejercicios Fiscales Anteriores (ADEFAS)						0

Concepto	Egresos					Subejercicio
	Aprobado	Ampliaciones/ (Reducciones)	Modificado	Devengado	Pagado	
II. Gasto Etiquetado (II=A+B+C+D+E+F+G+H+I)	**10,766,585**	**16,683,927**	**27,450,512**	**23,642,355**	**23,642,355**	**3,808,157**
A. Servicios Personales (A=a1+a2+a3+a4+a5+a6+a7)	0	0	0	0	0	0
a1) Remuneraciones al Personal de Carácter Permanente	0	0	0	0	0	0
a2) Remuneraciones al Personal de Carácter Transitorio	0	0	0	0	0	0
a3) Remuneraciones Adicionales y Especiales	0	0	0	0	0	0
a4) Seguridad Social	0	0	0	0	0	0
a5) Otras Prestaciones Sociales y Económicas	0	0	0	0	0	0
a6) Previsiones	0	0	0	0	0	0
a7) Pago de Estímulos a Servidores Públicos	0	0	0	0	0	0
B. Materiales y Suministros (B=b1+b2+b3+b4+b5+b6+b7+b8+b9)	0	0	0	0	0	0
b1) Materiales de Administración, Emisión de Documentos y Artículos Oficiales						0
b2) Alimentos y Utensilios						0
b3) Materias Primas y Materiales de Producción y Comercialización						0
b4) Materiales y Artículos de Construcción y de Reparación						0
b5) Productos Químicos, Farmacéuticos y de Laboratorio						0
b6) Combustibles, Lubricantes y Aditivos						0
b7) Vestuario, Blancos, Prendas de Protección y Artículos Deportivos						0
b8) Materiales y Suministros Para Seguridad						0
b9) Herramientas, Refacciones y Accesorios Menores						0
C. Servicios Generales (C=c1+c2+c3+c4+c5+c6+c7+c8+c9)	0	0	0	0	0	0
c1) Servicios Básicos						0
c2) Servicios de Arrendamiento						0
c3) Servicios Profesionales, Científicos, Técnicos y Otros Servicios						0
c4) Servicios Financieros, Bancarios y Comerciales						0
c5) Servicios de Instalación, Reparación, Mantenimiento y Conservación						0
c6) Servicios de Comunicación Social y Publicidad						0
c7) Servicios de Traslado y Viáticos						0
c8) Servicios Oficiales						0
c9) Otros Servicios Generales						0
D. Transferencias, Asignaciones, Subsidios y Otras Ayudas (D=d1+d2+d3+d4+d5+d6+d7+d8+d9)	10,766,585	539,538	11,306,123	11,306,119	11,306,119	3
d1) Transferencias Internas y Asignaciones al Sector Público	10,716,585	415,640	11,132,225	11,132,221	11,132,221	3
d2) Transferencias al Resto del Sector Público						0
d3) Subsidios y Subvenciones						0
d4) Ayudas Sociales	50,000	123,898	173,898	173,898	173,898	0
d5) Pensiones y Jubilaciones						0
d6) Transferencias a Fideicomisos, Mandatos y Otros Análogos						0
d7) Transferencias a la Seguridad Social						0
d8) Donativos						0
d9) Transferencias al Exterior						0
E. Bienes Muebles, Inmuebles e Intangibles (E=e1+e2+e3+e4+e5+e6+e7+e8+e9)	0	172,137	172,137	165,979	165,979	6,158
e1) Mobiliario y Equipo de Administración						0
e2) Mobiliario y Equipo Educacional y Recreativo						0
e3) Equipo e Instrumental Médico y de Laboratorio		172,137	172,137	165,979	165,979	6,158
e4) Vehículos y Equipo de Transporte						0
e5) Equipo de Defensa y Seguridad						0
e6) Maquinaria, Otros Equipos y Herramientas						0
e7) Activos Biológicos						0
e8) Bienes Inmuebles						0
e9) Activos Intangibles						0
F. Inversión Pública (F=f1+f2+f3)	0	15,972,253	15,972,253	12,170,258	12,170,258	3,801,995
f1) Obra Pública en Bienes de Dominio Público	0	13,256,025	13,256,025	9,454,030	9,454,030	3,801,995
f2) Obra Pública en Bienes Propios	0	2,716,228	2,716,228	2,716,228	2,716,228	0
f3) Proyectos Productivos y Acciones de Fomento						0
G. Inversiones Financieras y Otras Provisiones (G=g1+g2+g3+g4+g5+g6+g7)	0	0	0	0	0	0
g1) Inversiones Para el Fomento de Actividades Productivas						0
g2) Acciones y Participaciones de Capital						0
g3) Compra de Títulos y Valores						0
g4) Concesión de Préstamos						0
g5) Inversiones en Fideicomisos, Mandatos y Otros Análogos						0
Fideicomiso de Desastres Naturales (Informativo)						0
g6) Otras Inversiones Financieras						0
g7) Provisiones para Contingencias y Otras Erogaciones Especiales						0
H. Participaciones y Aportaciones (H=h1+h2+h3)	0	0	0	0	0	0
h1) Participaciones						0
h2) Aportaciones						0
h3) Convenios						0
I. Deuda Pública (I=i1+i2+i3+i4+i5+i6+i7)	0	0	0	0	0	0
i1) Amortización de la Deuda Pública						0
i2) Intereses de la Deuda Pública						0
i3) Comisiones de la Deuda Pública						0
i4) Gastos de la Deuda Pública						0
i5) Costo por Coberturas						0
i6) Apoyos Financieros						0
i7) Adeudos de Ejercicios Fiscales Anteriores (ADEFAS)						0
III. Total de Egresos (III = I + II)	**26,904,645**	**28,227,880**	**55,132,525**	**51,324,368**	**51,222,372**	**3,808,157**

GOBIERNO DEL ESTADO DE OAXACA

Universidad de la Cañada

UNIVERSIDAD DE LA CAÑADA

Estado Analítico del Ejercicio del Presupuesto de Egresos Detallado - LDF

Clasificación Administrativa

Del 1 de enero al 31 de diciembre de 2022

(PESOS)

Concepto	Egresos					Subejercicio
	Aprobado	Ampliaciones/ (Reducciones)	Modificado	Devengado	Pagado	
I. Gasto No Etiquetado (I=A)	**16,138,060**	**11,543,953**	**27,682,012**	**27,682,012**	**27,580,016**	**0**
A. SECRETARÍA DE FINANZAS	16,138,060	11,543,953	27,682,012	27,682,012	27,580,016	0
II. Gasto Etiquetado (II=A)	**10,766,585**	**27,450,512**	**27,450,512**	**23,642,355**	**23,642,355**	**3,808,157**
A. SECRETARIA DE FINANZAS	10,766,585	27,450,512	27,450,512	23,642,355	23,642,355	3,808,157
III. Total de Egresos (III = I + II)	**26,904,645**	**38,994,465**	**55,132,525**	**51,324,368**	**51,222,372**	**3,808,157**

UNIVERSIDAD DE LA CAÑADA

Estado Analítico del Ejercicio del Presupuesto de Egresos Detallado - LDF

Clasificación Funcional (Finalidad y Función)

Del 1 de enero al 31 de diciembre de 2022

(PESOS)

Concepto	Egresos					Subejercicio
	Aprobado	Ampliaciones/ (Reducciones)	Modificado	Devengado	Pagado	
I. Gasto No Etiquetado (I=A+B+C+D)	**16,138,060**	**11,543,953**	**27,682,012**	**27,682,012**	**27,580,016**	**0**
A. Gobierno (A=a1+a2+a3+a4+a5+a6+a7+a8)	**0**	**0**	**0**	**0**	**0**	**0**
a1) Legislación						0
a2) Justicia						0
a3) Coordinación de la Política de Gobierno						0
a4) Relaciones Exteriores						0
a5) Asuntos Financieros y Hacendarios						0
a6) Seguridad Nacional						0
a7) Asuntos de Orden Público y de Seguridad Interior						0
a8) Otros Servicios Generales						0
B. Desarrollo Social (B=b1+b2+b3+b4+b5+b6+b7)	**16,138,060**	**11,543,953**	**27,682,012**	**27,682,012**	**27,580,016**	**0**
b1) Protección Ambiental						0
b2) Vivienda y Servicios a la Comunidad						0
b3) Salud						0
b4) Recreación, Cultura y Otras Manifestaciones Sociales						0
b5) Educación	16,138,060	11,543,953	27,682,012	27,682,012	27,580,016	0
b6) Protección Social						0
b7) Otros Asuntos Sociales						0
C. Desarrollo Económico (C=c1+c2+c3+c4+c5+c6+c7+c8+c9)	**0**	**0**	**0**	**0**	**0**	**0**
c1) Asuntos Económicos, Comerciales y Laborales en General						0
c2) Agropecuaria, Silvicultura, Pesca y Caza						0
c3) Combustibles y Energía						0
c4) Minería, Manufacturas y Construcción						0
c5) Transporte						0
c6) Comunicaciones						0
c7) Turismo						0
c8) Ciencia, Tecnología e Innovación						0
c9) Otras Industrias y Otros Asuntos Económicos						0
D. Otras No Clasificadas en Funciones Anteriores (D=d1+d2+d3+d4)	**0**	**0**	**0**	**0**	**0**	**0**
d1) Transacciones de la Deuda Pública / Costo Financiero de la						0
d2) Transferencias, Participaciones y Aportaciones Entre Diferentes Niveles y Órdenes de Gobierno						0
d3) Saneamiento del Sistema Financiero						0
d4) Adeudos de Ejercicios Fiscales Anteriores						0
II: Gasto Etiquetado (II=A+B+C+D)	**10,766,585**	**16,683,927**	**27,450,512**	**23,642,355**	**23,642,355**	**3,808,157**
A. Gobierno (A=a1+a2+a3+a4+a5+a6+a7a+a8)	**0**	**0**	**0**	**0**	**0**	**0**
a1) Legislación						0
a2) Justicia						0
a3) Coordinación de la Política de Gobierno						0
a4) Relaciones Exteriores						0
a5) Asuntos Financieros y Hacendarios						0
a6) Seguridad Nacional						0
a7) Asuntos de Orden Público y de Seguridad Interior						0
a8) Otros Servicios Generales						0
B. Desarrollo Social (B=b1+b2+b3+b4+b5+b6+b7)	**10,766,585**	**16,683,927**	**27,450,512**	**23,642,355**	**23,642,355**	**3,808,157**
b1) Protección Ambiental						0
b2) Vivienda y Servicios a la Comunidad						0
b3) Salud						0
b4) Recreación, Cultura y Otras Manifestaciones Sociales						0
b5) Educación	10,766,585	16,683,927	27,450,512	23,642,355	23,642,355	3,808,157
b6) Protección Social						0
b7) Otros Asuntos Sociales						0
C. Desarrollo Económico (C=c1+c2+c3+c4+c5+c6+c7+c8+c9)	**0**	**0**	**0**	**0**	**0**	**0**
c1) Asuntos Económicos, Comerciales y Laborales en General						0
c2) Agropecuaria, Silvicultura, Pesca y Caza						0
c3) Combustibles y Energía						0
c4) Minería, Manufacturas y Construcción						0
c5) Transporte						0
c6) Comunicaciones						0
c7) Turismo						0
c8) Ciencia, Tecnología e Innovación						0
c9) Otras Industrias y Otros Asuntos Económicos						0
D. Otras No Clasificadas en Funciones Anteriores (D=d1+d2+d3+d4)	**0**	**0**	**0**	**0**	**0**	**0**
d1) Transacciones de la Deuda Pública / Costo Financiero de la						0
d2) Transferencias, Participaciones y Aportaciones Entre Diferentes Niveles y Órdenes de Gobierno						0
d3) Saneamiento del Sistema Financiero						0
d4) Adeudos de Ejercicios Fiscales Anteriores						0
III. Total de Egresos (III = I + II)	**26,904,645**	**28,227,880**	**55,132,525**	**51,324,368**	**51,222,372**	**3,808,157**

UNIVERSIDAD DE LA CAÑADA

Estado Analítico del Ejercicio del Presupuesto de Egresos Detallado - LDF

Clasificación de Servicios Personales por Categoría

Del 1 de enero al 31 de diciembre de 2022

(PESOS)

Concepto	Egresos					Subejercicio
	Aprobado	Ampliaciones/ (Reducciones)	Modificado	Devengado	Pagado	
I. Gasto No Etiquetado (I=A+B+C+D+E+F)	**16,138,060**	**0**	**16,138,060**	**16,138,060**	**16,138,060**	**0**
A. Personal Administrativo	0	0	0	0	0	0
B. Magisterio	16,138,060	0	16,138,060	16,138,060	16,138,060	0
C. Servicios de Salud (C=c1+c2)	0	0	0	0	0	0
c1) Personal Administrativo	0	0	0	0	0	0
c2) Personal Médico, paramédico y afín	0	0	0	0	0	0
D. Seguridad Pública						0
E. Gastos asociados a la implementación de nuevas leyes federales o reformas a las mismas (E=e1+e2)	0	0	0	0	0	0
e1) Nombre del Programa o Ley 1	0	0	0	0	0	0
e2) Nombre del Programa o Ley 2	0	0	0	0	0	0
F. Sentencias laborales definitivas						0
II. Gasto Etiquetado (I=A+B+C+D+E+F)	**6,687,257**	**351,536**	**7,038,793**	**7,038,793**	**7,038,793**	**0**
A. Personal Administrativo						0
B. Magisterio	6,687,257	351,536	7,038,793	7,038,793	7,038,793	0
C. Servicios de Salud (C=c1+c2)	0	0	0	0	0	0
c1) Personal Administrativo	0	0	0	0	0	0
c2) Personal Médico, paramédico y afín	0	0	0	0	0	0
D. Seguridad Pública						0
E. Gastos asociados a la implementación de nuevas leyes federales o reformas a las mismas (E=e1+e2)	0	0	0	0	0	0
e1) Nombre del Programa o Ley 1	0	0	0	0	0	0
e2) Nombre del Programa o Ley 2	0	0	0	0	0	0
F. Sentencias laborales definitivas						0
III. Total de Gasto en Servicios Personales (III = I + II)	**22,825,317**	**351,536**	**23,176,853**	**23,176,853**	**23,176,853**	**0**

GOBIERNO DEL ESTADO DE OAXACA

Universidad de la Cañada

UNIVERSIDAD DE LA CAÑADA

Informe sobre Estudios Actuariales - LDF

	Pensiones y jubilaciones	Salud	Riesgos de trabajo	Invalidez y vida	Otras prestaciones sociales
Tipo de Sistema					
Prestación laboral o Fondo general para trabajadores del estado o					
Beneficio definido, Contribución definida o Mixto					
Población afiliada					
Activos					
Edad máxima					
Edad mínima					
Edad promedio					
Pensionados y Jubilados					
Edad máxima					
Edad mínima					
Edad promedio					
Beneficiarios					
Promedio de años de servicio (trabajadores activos)					
Aportación individual al plan de pensión como % del salario					
Aportación del ente público al plan de pensión como % del salario					
Crecimiento esperado de los pensionados y jubilados (como %)					
Crecimiento esperado de los activos (como %)					
Edad de Jubilación o Pensión					
Esperanza de vida					
Ingresos del Fondo					
Ingresos Anuales al Fondo de Pensiones					
Nómina anual					
Activos					
Pensionados y Jubilados					
Beneficiarios de Pensionados y Jubilados					
Monto mensual por pensión					
Máximo					
Mínimo					
Promedio					
Monto de la reserva					
Valor presente de las obligaciones					
Pensiones y Jubilaciones en curso de pago					
Generación actual					
Generaciones futuras					
Valor presente de las contribuciones asociadas a los sueldos futuros de cotización					
Generación actual					
Generaciones futuras					
Valor presente de aportaciones futuras					
Generación actual					
Generaciones futuras					
Otros Ingresos					
Déficit/superávit actuarial					
Generación actual					
Generaciones futuras					
Periodo de suficiencia					
Año de descapitalización					
Tasa de rendimiento					
Estudio actuarial					
Año de elaboración del estudio actuarial					
Empresa que elaboró el estudio actuarial					

No aplica

GOBIERNO DEL ESTADO
DE OAXACA

COORDINACIÓN GENERAL DE UNIDADES Y CARAVANAS MÓVILES DE SERVICIOS GRATUITOS

RESULTADOS GENERALES CUARTO TRIMESTRE 2022

A través del Programa presupuestario “Unidades y Caravanas Móviles de Servicios Gratuitos”, la Coordinación General de Unidades y Caravanas Móviles de Servicios Gratuitos, en alineación con el Plan Estatal de Desarrollo 2016-2022, dentro del Eje I: Oaxaca Incluyente con el Desarrollo Social, Salvaguardando los derechos humanos de las personas adultas mayores en situación de vulnerabilidad en Oaxaca por medio de una atención integral de calidad, con el propósito de lograr su incorporación social a una vida digna, acordes a las líneas de acción asignadas en el objetivo del PED.

1.301E1L02. Facilitar el acceso a Servicios Médicos de Calidad.

Líneas de Acción: 02 FACILITAR EL ACCESO A SERVICIOS MEDICOS DE CALIDAD.

Programa: 134 ATENCIÓN SOCIAL A GRUPOS VULNERABLES.

Subprograma: 01 ATENCIÓN A POBLACIONES MARGINADAS CON SERVICIOS SOCIALES INTEGRALES.

Actividad: 1731 OTORGAR CONSULTA MÉDICA GENERAL.

Para el presente ejercicio fiscal se aprobó un monto de $9,443,430.96 y un modificado de $9,908,483.33 de los cuales se ejercieron en el cuarto trimestre, (Octubre-Diciembre) $963,278.91 (Novecientos Sesenta y Tres mil Doscientos Setenta y Ocho pesos 91/100) , con la erogación de estos recursos se otorgaron 3,709 servicios, desglosados de la siguiente manera: 2,280 Consultas Médicas Generales, 884 Consultas Odontológicas, 265 Consultas Nutricionales y 280 Consultas

Psicológicas, logrando una meta del 28.10% de lo programado, ya que solo se brindó atención durante el mes de octubre, así mismo se otorgaron medicamentos de primer nivel a cada uno de los pacientes que acudieron a Consulta Médica General y Odontológica, es importante señalar que los medicamentos fueron adquiridos de acuerdo a las claves del cuadro básico de medicamentos autorizados por los Servicios de Salud de Oaxaca, beneficiando con estos servicios al mismo número de habitantes de cuatro regiones del Estado (Sierra Sur, Mixteca, Papaloapam e Istmo), En forma Coordinada con la Dirección del Registro Civil, fue posible otorgar 5,691, Certificaciones de Datos, de actas de nacimiento en forma gratuita, brindando certeza jurídica al mismo número de habitantes de las diferentes regiones del estado. con esta inversión el Programa de Unidades y Caravanas Móviles de Servicios Gratuitos facilita el acceso a servicios médicos de calidad y Calidez, beneficiando a Oaxaqueñas y Oaxaqueños en situación de vulnerabilidad y situación de pobreza extrema, dispersos en los Municipios considerados por el Consejo Nacional de Evaluación de la Política de Desarrollo Social (CONEVAL) con un grado de Rezago Social Alto y Muy Alto y que carecen de atención oportuna, debido a su accidentada ubicación geográfica, dispersión poblacional y difíciles condiciones de acceso, en las cuales resulta muy complejo dotar de estos servicios básicos, los cuales solo pueden ser dotados por Unidades Móviles y personal alta mente capacitado, con vocación de servicio y sin distinción política, social y religiosa, como lo instruye nuestro gobernador.

NOTA: Es importante señalar que debido a la pandemia de COVID19, nuestras Unidades y Caravanas Móviles de Servicios Gratuitos, siguen contribuyendo al llamado del gobernador del estado, realizando Acciones de Prevención y Promoción de la Salud y aplicación de Pruebas Rápidas de COVID, en forma Coordinada con los Servicios de Salud de Oaxaca, con estas acciones abonamos en el combate frontal a este mal que nos aqueja en estos momentos.

En el presente trimestre las Unidad y Caravanas Móviles de Servicios Gratuitos han acudido a la Instrucción de la Presidenta Honoraría del DIF Estatal, para sumarnos a la “Gira Juntos” con el objeto de facilitar los medios para mejorar la calidad de vida de la población demandante de los Servicios Médicos y Registrales que se brindan de manera Gratuita.

Gobierno del Estado de Oaxaca

UR: 564 - COORDINACIÓN GENERAL DE UNIDADES Y CARAVANAS MÓVILES DE SERVICIOS GRATUITOS

Estado de Situación Financiera

Al 31 de diciembre de 2022 y 2021

(Pesos)

Gobierno del Estado

CONCEPTO	2022	2021
ACTIVO		
ACTIVO CIRCULANTE		
EFECTIVO Y EQUIVALENTES	9	107,845
DERECHOS A RECIBIR EFECTIVO O EQUIVALENTES	50,694	974,341
DERECHOS A RECIBIR BIENES O SERVICIOS	0	0
INVENTARIOS	0	0
ALMACENES	0	0
ESTIMACIÓN POR PÉRDIDA O DETERIORO DE ACTIVOS CIRCULANTES	0	0
OTROS ACTIVOS CIRCULANTES	0	0
Total de ACTIVO CIRCULANTE	**50,703**	**1,082,186**
ACTIVO NO CIRCULANTE		
INVERSIONES FINANCIERAS A LARGO PLAZO	0	0
DERECHOS A RECIBIR EFECTIVO O EQUIVALENTES A LARGO PLAZO	0	0
BIENES INMUEBLES, INFRAESTRUCTURA Y CONSTRUCCIONES EN PROCESO	0	0
BIENES MUEBLES	4,513,340	4,513,340
ACTIVOS INTANGIBLES	0	0
DEPRECIACIÓN, DETERIORO Y ARMORTIZACIÓN ACUMULADA DE BIENES	-6,158,003	-2,010,581
ACTIVOS DIFERIDOS	0	0
ESTIMACIÓN POR PÉRDIDA O DETERIORO DE ACTIVOS NO CIRCULANTES	0	0
OTROS ACTIVOS NO CIRCULANTES	0	0
Total de ACTIVO NO CIRCULANTE	**-1,644,663**	**2,502,759**
TOTAL DE ACTIVOS	**-1,593,960**	**3,584,945**

CONCEPTO	2022	2021
PASIVO		
PASIVO CIRCULANTE		
CUENTAS POR PAGAR A CORTO PLAZO	50,703	1,082,186
DOCUMENTOS POR PAGAR A CORTO PLAZO	0	0
PORCIÓN A CORTO PLAZO DE LA DEUDA PÚBLICA A LARGO PLAZO	0	0
TITULOS Y VALORES A CORTO PLAZO	0	0
PASIVOS DIFERIDOS A CORTO PLAZO	0	0
FONDOS Y BIENES DE TERCEROS EN GARANTÍA Y/O ADMINISTRACIÓN A CORTO PLAZO	0	0
PROVISIONES A CORTO PLAZO	0	0
OTROS PASIVOS A CORTO PLAZO	0	0
Total de PASIVO CIRCULANTE	**50,703**	**1,082,186**
PASIVO NO CIRCULANTE		
CUENTAS POR PAGAR A LARGO PLAZO	0	0
DOCUMENTOS POR PAGAR A LARGO PLAZO	0	0
DEUDA PÚBLICA A LARGO PLAZO	0	0
PASIVOS DIFERIDOS A LARGO PLAZO	0	0
FONDOS Y BIENES DE TERCEROS EN GARANTÍA Y/O ADMINISTRACIÓN A LARGO PLAZO	0	0
PROVISIONES A LARGO PLAZO	0	0
Total de PASIVO NO CIRCULANTE	**0**	**0**
TOTAL PASIVO	**50,703**	**1,082,186**
HACIENDA PÚBLICA/PATRIMONIO		
HACIENDA PÚBLICA/PATRIMONIO CONTRIBUIDO		
APORTACIONES	0	0
DONACIONES DE CAPITAL	0	0
ACTUALIZACIÓN DE LA HACIENDA PÚBLICA/ PATRIMONIO	4,163,338	4,163,338
Total de HACIENDA PÚBLICA/PATRIMONIO CONTRIBUIDO	**4,163,338**	**4,163,338**
HACIENDA PÚBLICA/PATRIMONIO GENERADO		
RESULTADOS DE EJERCICIO (AHORRO/ DESAHORRO)	-4,147,422	0
RESULTADOS DE EJERCICIOS ANTERIORES	-1,660,579	-1,660,579
REVALÚOS	0	0
RESERVAS	0	0
RECTIFICACIONES DE RESULTADOS DE EJERCICIOS ANTERIORES	0	0
Total de HACIENDA PÚBLICA/PATRIMONIO GENERADO	**-5,808,000**	**-1,660,579**
EXCESO O INSUFICIENCIA EN LA ACTUALIZACIÓN DE LA HACIENDA PÚBLICA/PATRIMONIO		
RESULTADO POR POSICIÓN MONETARIA	0	0
RESULTADO POR TENENCIA DE ACTIVOS NO MONETARIOS	0	0
TOTAL DE HACIENDA PÚBLICA/PATRIMONIO	**-1,644,663**	**2,502,759**
TOTAL DE HACIENDA PÚBLICA/PATRIMONIO	**-1,644,663**	**2,502,759**
Total de Pasivo y Patrimonio/Hacienda Pública	**-1,593,960**	**3,584,945**

Lugar y fecha de generación: Reyes Mantecón, Oaxaca; a 25 de ENERO de 2023

Bajo protesta de decir verdad declaramos que los estados financieros y sus Notas son razonablemente correctos y responsabilidad del emisor.

DIRECTORA ADMINISTRATIVA

L.C.P. ROSA ELIA VASQUEZ FLORES

SECRETARIA DE BIENESTAR, TEQUIO E INCLUSIÓN

C.D. LAURA ESTRADA MAURO

GOBIERNO DEL ESTADO
BIENESTAR
SECRETARÍA DE BIENESTAR TEQUIO E INCLUSIÓN
2022-2028

Gobierno del Estado de Oaxaca

UR: 564 - COORDINACIÓN GENERAL DE UNIDADES Y CARAVANAS MÓVILES DE SERVICIOS GRATUITOS

Estado de Actividades

Del 1° de octubre al 31 de diciembre de 2022 y 2021

(Pesos)

Gobierno del Estado

CONCEPTO	2022	2021
INGRESOS Y OTROS BENEFICIOS		
INGRESOS DE GESTIÓN	**0**	**0**
IMPUESTOS	0	0
CUOTAS Y APORTACIONES DE SEGURIDAD SOCIAL	0	0
CONTRIBUCIONES DE MEJORAS	0	0
DERECHOS	0	0
PRODUCTOS	0	0
APROVECHAMIENTOS	0	0
INGRESOS POR VENTA DE BIENES Y PRESTACION DE SERVICIOS	0	0
PARTICIPACIONES, APORTACIONES, CONVENIOS, INCENTIVOS DERIVADOS DE LA COLABORACION FIS	**963,279**	**4,881,276**
CAL, FONDOS DISTINTOS DE APORTACIONES, TRANSFERENCIAS, ASIGNACIONES, SUBSIDIOS Y SUBV		
PARTICIPACIONES, APORTACIONES, CONVENIOS, INCENTIVOS DERIVADOS DE LA COLABORACION FIS	0	0
CAL Y FONDOS DISTINTOS DE APORTACIONES		
TRANSFERENCIAS, ASIGNACIONES, SUBSIDIOS Y SUBVENCIONES, Y PENSIONES Y JUBILACIONES	963,279	4,881,276
OTROS INGRESOS Y BENEFICIOS	**0**	**0**
INGRESOS FINANCIEROS	0	0
INCREMENTO POR VARIACIÓN DE INVENTARIOS	0	0
DISMINUCIÓN DEL EXCESO DE ESTIMACIONES POR PÉRDIDA O DETERIORO U OBSOLESCENCIA	0	0
DISMINUCIÓN DEL EXCESO DE PROVISIONES	0	0
OTROS INGRESOS Y BENEFICIOS VARIOS	0	0
TOTAL DE INGRESOS Y OTROS BENEFICIOS	**963,279**	**4,881,276**
GASTOS Y OTRAS PÉRDIDAS		
GASTOS DE FUNCIONAMIENTO	**0**	**0**
SERVICIOS PERSONALES	0	0
MATERIALES Y SUMINISTROS	0	0
SERVICIOS GENERALES	0	0
TRANSFERENCIAS, ASIGNACIONES, SUBSIDIOS Y OTRAS AYUDAS	**963,279**	**4,881,276**
TRANSFERENCIAS INTERNAS Y ASIGNACIONES AL SECTOR PÚBLICO	963,279	4,881,276
TRANSFERENCIAS AL RESTO DEL SECTOR PÚBLICO	0	0
SUBIDIOS Y SUBVENCIONES	0	0
AYUDAS SOCIALES	0	0
PENSIONES Y JUBILACIONES	0	0
TRANSFERENCIAS A FIDEICOMISOS, MANDATOS Y CONTRATOS ANÁLOGOS	0	0
TRANSFERENCIAS A LA SEGURIDAD SOCIAL	0	0
DONATIVOS	0	0
TRANSFERENCIAS AL EXTERIOR	0	0
PARTICIPACIONES Y APORTACIONES	**0**	**0**
PARTICIPACIONES	0	0
APORTACIONES	0	0
CONVENIOS	0	0
INTERESES, COMISIONES Y OTROS GASTOS DE LA DEUDA PÚBLICA	**0**	**0**
INTERESES DE LA DEUDA PÚBLICA	0	0
COMISIONES DE LA DEUDA PÚBLICA	0	0
GASTOS DE LA DEUDA PÚBLICA	0	0
COSTO POR COBERTURAS	0	0
APOYOS FINANCIEROS	0	0
OTROS GASTOS Y PÉRDIDAS EXTRAORDINARIAS	**1,408,004**	**0**
ESTIMACIONES, DEPRECIACIONES, DETERIOROS, OBSOLESCENCIA Y AMORTIZACIONES	1,408,004	0
PROVISIONES	0	0
DISMINUCION DE INVENTARIOS	0	0
AUMENTO POR INSUFICIENCIA DE ESTIMACIONES POR PÉRDIDA O DETERIODO U OBSOLESCENCIA	0	0
AUMENTO POR INSUFICIENCIA DE PROVISIONES	0	0
OTROS GASTOS	0	0
INVERSIÓN PÚBLICA	**0**	**0**
INVERSIÓN PÚBLICA NO CAPITALIZABLE	0	0
TOTAL DE GASTOS Y OTRAS PERDIDAS	**2,371,282**	**4,881,276**
DESAHORRO NETO DEL EJERCICIO	**-1,408,004**	**0**

Lugar y fecha de generación: Reyes Mantecón, Oaxaca; a 25 de ENERO de 2023

Bajo protesta de decir verdad declaramos que los estados financieros y sus Notas son razonablemente correctos y responsabilidad del emisor.

DIRECTORA ADMINISTRATIVA | **SECRETARÍA DE BIENESTAR, TEQUIO E INCLUSIÓN**

L.C.P. ROSA ELIA VASQUEZ FLORES | C.D. LAURA ESTRADA MAURO

BIENESTAR OAXACA SECRETARÍA DE BIENESTAR TEQUIO E INCLUSIÓN 2022-2028

Gobierno del Estado de Oaxaca

UR: 564 - COORDINACIÓN GENERAL DE UNIDADES Y CARAVANAS MÓVILES DE SERVICIOS GRATUITOS

Estado de Variación de la Hacienda Pública

Del 1° de octubre al 31 de diciembre de 2022 y 2021

(Pesos)

Gobierno del Estado

Concepto	Hacienda Pública/ Patrimonio			Exceso o Insuficiencia en la Actualización de la Hacienda Pública/Patrimonio	Total
	Contribuido	Generado			
		Ejerc. Ant.	Del Ejercicio		
Rectificaciones de Resultados de Ejercicios Anteriores	**0**	**0**	**0**	**0**	**0**
CAMBIOS EN POLÍTICAS CONTABLES	0	0	0	0	0
CAMBIOS POR ERRORES CONTABLES	0	0	0	0	0
Patrimonio Neto Inicial Ajustado del Ejercicio	**4,163,338**	**0**	**0**	**0**	**4,163,338**
APORTACIONES	0	0	0	0	0
DONACIONES DE CAPITAL	0	0	0	0	0
ACTUALIZACIONES DEL PATRIMONIO	4,163,338	0	0	0	4,163,338
Variaciones de la Hacienda Pública / Patrimonio Neto del Ejercicio	**0**	**0**	**-1,660,579**	**0**	**-1,660,579**
RESULTADOS DEL EJERCICIO (AHORRO/ DESAHORRO)	0	0	0	0	0
RESULTADOS DE EJERCICIOS ANTERIORES	0	0	-1,660,579	0	-1,660,579
REVALÚOS	0	0	0	0	0
RESERVAS	0	0	0	0	0
Hacienda Pública / Patrimonio Neto Final del Ejercicio 2021	**4,163,338**	**0**	**-1,660,579**	**0**	**2,502,759**
Cambios en la Hacienda Pública / Patrimonio Neto del Ejercicio 2022	**4,163,338**	**0**	**0**	**0**	**4,163,338**
APORTACIONES	0	0	0	0	0
DONACIONES DE CAPITAL	0	0	0	0	0
ACTUALIZACIONES DEL PATRIMONIO	4,163,338	0	0	0	4,163,338
Variaciones de la Hacienda Pública / Patrimonio Neto del Ejercicio	**0**	**0**	**-1,660,579**	**0**	**-1,660,579**
REVALÚOS	0	0	0	0	0
RESULTADOS DEL EJERCICIO (AHORRO/ DESAHORRO)	0	0	0	0	0

Gobierno del Estado de Oaxaca

UR: 564 - COORDINACIÓN GENERAL DE UNIDADES Y CARAVANAS MÓVILES DE SERVICIOS GRATUITOS

Estado de Variación de la Hacienda Pública

Del 1° de octubre al 31 de diciembre de 2022 y 2021

(Pesos)

Gobierno del Estado

Concepto	Hacienda Pública/ Patrimonio			Exceso o Insuficiencia en la Actualización de la Hacienda Pública/Patrimonio	Total
	Contribuido	Generado			
		Ejerc. Ant.	Del Ejercicio		
RESULTADOS DE EJERCICIOS ANTERIORES	0	0	-1,660,579	0	-1,660,579
RESERVAS	0	0	0	0	0
Saldo Neto en la Hacienda Pública / Patrimonio 2022	**4,163,338**	**0**	**-1,660,579**	**0**	**2,502,759**

Lugar y fecha de generación: Reyes Mantecón, Oaxaca; a 25 de ENERO de 2023

Bajo protesta de decir verdad declaramos que los estados financieros y sus Notas son razonablemente correctos y responsabilidad del emisor.

DIRECTORA ADMINISTRATIVA

L.C.P. ROSA ELBA VASQUEZ FLORES

SECRETARIA DE BIENESTAR, TEQUIO E INCLUSIÓN

C.D. LAURA ESTRADA MAURO

OAXACA GOBIERNO DEL ESTADO BIENESTAR SECRETARÍA DE BIENESTAR TEQUIO E INCLUSIÓN 2022-2028

Gobierno del Estado de Oaxaca

UR: 564 - COORDINACIÓN GENERAL DE UNIDADES Y CARAVANAS MÓVILES DE SERVICIOS GRATUITOS

Estado de Cambios en la Situación Financiera

Del 1° de octubre al 31 de diciembre de 2022 y 2021

(Pesos)

Gobierno del Estado

CONCEPTO	ORIGEN	APLICACIÓN	CONCEPTO	ORIGEN	APLICACIÓN
ACTIVO	**5,178,905**	**0**	**PASIVO**	**0**	**1,031,483**
ACTIVO CIRCULANTE	**1,031,483**	**0**	**PASIVO CIRCULANTE**	**0**	**1,031,483**
EFECTIVO Y EQUIVALENTES	107,837	0	CUENTAS POR PAGAR A CORTO PLAZO	0	1,031,483
DERECHOS A RECIBIR EFECTIVO O EQUIVALENTES	923,646	0	DOCUMENTOS POR PAGAR A CORTO PLAZO	0	0
DERECHOS A RECIBIR BIENES O SERVICIOS	0	0	PORCIÓN A CORTO PLAZO DE LA DEUDA PÚBLICA A LARGO PLAZO	0	0
INVENTARIOS	0	0	TITULOS Y VALORES A CORTO PLAZO	0	0
ALMACENES	0	0	PASIVOS DIFERIDOS A CORTO PLAZO	0	0
ESTIMACIÓN POR PÉRDIDA O DETERIORO DE ACTIVOS CIRCULANTES	0	0	FONDOS Y BIENES DE TERCEROS EN GARANTÍA Y/O ADMINISTRACIÓN A CORTO PLAZO	0	0
OTROS ACTIVOS CIRCULANTES	0	0	PROVISIONES A CORTO PLAZO	0	0
ACTIVO NO CIRCULANTE	**4,147,422**	**0**	OTROS PASIVOS A CORTO PLAZO	0	0
INVERSIONES FINANCIERAS A LARGO PLAZO	0	0	**PASIVO NO CIRCULANTE**	**0**	**0**
DERECHOS A RECIBIR EFECTIVO O EQUIVALENTES A LARGO PLAZO	0	0	CUENTAS POR PAGAR A LARGO PLAZO	0	0
BIENES INMUEBLES, INFRAESTRUCTURA Y CONSTRUCCIONES EN PROCESO	0	0	DOCUMENTOS POR PAGAR A LARGO PLAZO	0	0
BIENES MUEBLES	0	0	DEUDA PÚBLICA A LARGO PLAZO	0	0
ACTIVOS INTANGIBLES	0	0	PASIVOS DIFERIDOS A LARGO PLAZO	0	0
DEPRECIACIÓN, DETERIORO Y ARMORTIZACIÓN ACUMULADA DE BIENES	4,147,422	0	FONDOS Y BIENES DE TERCEROS EN GARANTÍA Y/O ADMINISTRACIÓN A LARGO PLAZO	0	0
ACTIVOS DIFERIDOS	0	0	PROVISIONES A LARGO PLAZO	0	0
ESTIMACIÓN POR PÉRDIDA O DETERIORO DE ACTIVOS NO CIRCULANTES	0	0	**HACIENDA PÚBLICA/PATRIMONIO**	**0**	**0**
OTROS ACTIVOS NO CIRCULANTES	0	0	**HACIENDA PÚBLICA/PATRIMONIO CONTRIBUIDO**	**0**	**0**
			APORTACIONES	0	0
			DONACIONES DE CAPITAL	0	0
			ACTUALIZACIÓN DE LA HACIENDA PÚBLICA/ PATRIMONIO	0	0
			HACIENDA PÚBLICA/PATRIMONIO GENERADO	**0**	**0**
			RESULTADOS DE EJERCICIO (AHORRO/ DESAHORRO)	0	0
			RESULTADOS DE EJERCICIOS ANTERIORES	0	0
			REVALÚOS	0	0
			RESERVAS	0	0
			RECTIFICACIONES DE RESULTADOS DE EJERCICIOS ANTERIORES	0	0

Gobierno del Estado de Oaxaca

UR: 564 - COORDINACIÓN GENERAL DE UNIDADES Y CARAVANAS MÓVILES DE SERVICIOS GRATUITOS

Estado de Cambios en la Situación Financiera

Del 1° de octubre al 31 de diciembre de 2022 y 2021

(Pesos)

Gobierno del Estado

CONCEPTO	ORIGEN	APLICACIÓN	CONCEPTO	ORIGEN	APLICACIÓN
			EXCESO O INSUFICIENCIA EN LA ACTUALIZACIÓN DE LA HACIENDA PÚBLICA/PATRIMONIO	**0**	**0**
			RESULTADO POR POSICIÓN MONETARIA	0	0
			RESULTADO POR TENENCIA DE ACTIVOS NO MONETARIOS	0	0
			RESULTADOS DEL EJERCICIO (AHORRO/DESAHORRO)	**0**	**3,376,502**
			TOTALES	**0**	**4,407,985**

Lugar y fecha de generación: Reyes Mantecón, Oaxaca; a 25 de ENERO de 2023

Bajo protesta de decir verdad declaramos que los estados financieros y sus notas son razonablemente correctos y responsabilidad del emisor.

DIRECTORA ADMINISTRATIVA

L.C.P. ROSA ELIA VASQUEZ FLORES

SECRETARÍA DE BIENESTAR, TEQUIO E INCLUSIÓN

C.D. LAURA ESTRADA MAURO

COORDINACIÓN GENERAL DE UNIDADES Y CARAVABAS MÓVILES DE SERVICIOS GRATUITOS

del 1 de ENERO AL 29 DE DICIEMBRE DE 2022

CONCEPTO	2022	2021
Flujos de Efectivo de las Actividades de Operación		
Origen	**8877000**	**13949948**
Impuestos		
Cuentas y Aportaciones de Seguridad Social		
Contribuciones de Mejoras		
Derechos		
Productos		
Aprovechamientos		
Ingresos por Ventas de Bienes y prestaciones de Servicios		
Distintos de Aportaciones		
Transferencias, Asignaciones, Subsidios y Subvenciones, y pensiones y Jubilaciones	9908483	13284985
Otros Orígenes de Operación	-1031483	664963
Aplicación	**8984837**	**13961150**
Servicios Personales		
materiales y Suministros		
Transferencias Internas y Asignaciones al Sector Público	9908483	13284985
Transferencias al resto del Sector Público		
Otras Aplicaciones de Operaciones		
Ayudas Sociales		
Pensiones y Jubilaciones		
Transferencias a Fideicomisos, Mandatos y Contratos Análogos		
Transferencias a la Seguridad Social		
Donativos		
Transferencias al Exterior		
Distintos de Aportaciones		
Aportaciones		
Convenios		
Otras Aplicaciones de Operaciones	-923646	676165
Flujos netos de Efectivo por Actividades de Operación	**-107836**	**-11202**
Flujos de Efectivo de las Actividades de Inversión		
Origen		
Bienes Inmuebles, Infraestructura y Construcciones en Proceso		
Bienes Muebles		
Otras Aplicaciones de Inversión		
Aplicación		
Bienes Inmuebles, Infraestructura y Construcciones en Proceso		
Bienes Muebles		
Otras Aplicaciones de Inversión		
Flujos Netos de Efectivo por Actividades de Inversión		
Flujo de Efectivo de las Actividades de Financiamiento		
Origen		
Endeudamiento Neto		
Interno		
Externo		
Otros Orígenes de Financiamiento		
Aplicación		
Servicios de la Deuda		
Interno		
Externo		
Otras Aplicaciones de Financiamiento		
Flujo netos de Efectivo de Financiamiento		
Incremento/Disminución Neta en el Efectivo y Equivalente al Efectivo	**-107836**	**-11202**
Efectivo y equivalente al Efectivo al Inicio del Ejercicio	107845	119047
Efectivo y equivalente al Efectivo al Inicio del Ejercicio	**9**	**107845**

Lugar y fecha de generación: oax; a 29 de diciembre de 2022

Bajo protesta de decir verdad declaramos que los Estados Financieros y sus Notas son razonables, correctos y responsabilidad del emisor

L.C.P. ROSA ELIA VASQUEZ FLORES
DIRECTORA ADMINISTRATIVA DE LA SEBIENTI

L.C.D. LAURA ESTRADA MAURO
SECRETARIA DE BIENESTAR, TEQUIO E INCLUSIC

OAXACA GOBIERNO DEL ESTADO BIENESTAR SECRETARÍA DE BIENESTAR TEQUIO E INCLUSION 2022-2028

Gobierno del Estado de Oaxaca

UR: 564 - COORDINACIÓN GENERAL DE UNIDADES Y CARAVANAS MÓVILES DE SERVICIOS GRATUITOS

Estado Analítico del Activo

Del 1° de octubre al 31 de diciembre de 2022

(Pesos)

Gobierno del Estado

DESCRIPCION	SALDO INICIAL	CARGOS DEL PERIODO	ABONOS DEL PERIODO	SALDO FINAL	VARIACIÓN DEL PERIODO
ACTIVO	**184,828**	**1,159,827**	**2,938,615**	**-1,593,960**	**-1,778,788**
ACTIVO CIRCULANTE	**421,487**	**1,159,827**	**1,530,612**	**50,703**	**-370,784**
EFECTIVO Y EQUIVALENTES	179,432	804,389	983,812	9	-179,423
DERECHOS A RECIBIR EFECTIVO O EQUIVALENTES	242,056	355,438	546,800	50,694	-191,362
DERECHOS A RECIBIR BIENES O SERVICIOS	---	---	---	---	---
INVENTARIOS	---	---	---	---	---
ALMACENES	---	---	---	---	---
ESTIMACIÓN POR PÉRDIDA O DETERIORO DE ACTIVOS CIRCULANTES	---	---	---	---	---
OTROS ACTIVOS CIRCULANTES	---	---	---	---	---
ACTIVO NO CIRCULANTE	**-236,659**	**---**	**1,408,004**	**-1,644,663**	**-1,408,004**
INVERSIONES FINANCIERAS A LARGO PLAZO	---	---	---	---	---
DERECHOS A RECIBIR EFECTIVO O EQUIVALENTES A LARGO PLAZO	---	---	---	---	---
BIENES INMUEBLES, INFRAESTRUCTURA Y CONSTRUCCIONES EN PROCESO	---	---	---	---	---
BIENES MUEBLES	4,513,340	---	---	4,513,340	---
ACTIVOS INTANGIBLES	---	---	---	---	---
DEPRECIACIÓN, DETERIORO Y ARMORTIZACIÓN ACUMULADA DE BIENES	-4,749,999	---	1,408,004	-6,158,003	-1,408,004
ACTIVOS DIFERIDOS	---	---	---	---	---
ESTIMACIÓN POR PÉRDIDA O DETERIORO DE ACTIVOS NO CIRCULANTES	---	---	---	---	---
OTROS ACTIVOS NO CIRCULANTES	---	---	---	---	---

Lugar y fecha de generación: Reyes Mantecón, Oaxaca; a 25 de ENERO de 2023

Bajo protesta de decir verdad declaramos que los estados financieros y sus notas son razonablemente correctos y responsabilidad del emisor.

DIRECTORA ADMINISTRATIVA

L.C.P. ROSA ELIA VASQUEZ FLORES

SECRETARIA DE BIENESTAR, TEQUIO E INCLUSIÓN

C.D. LAURA ESTRADA MAURO

OAXACA GOBIERNO DEL ESTADO BIENESTAR SECRETARIA DE BIENESTAR TEQUIO E INCLUSIÓN 2022-2028

Gobierno del Estado de Oaxaca

UR: 564 - COORDINACIÓN GENERAL DE UNIDADES Y CARAVANAS MÓVILES DE SERVICIOS GRATUITOS

Estado Analítico de la Deuda y Otros Pasivos

Del 1° de enero al 31 de diciembre de 2022

(Pesos)

Gobierno del Estado

DENOMINACIÓN DE LAS DEUDAS	MONEDA DE CONTRATACIÓN	INSTITUCION O PAÍS ACREEDOR	SALDO INICIAL DEL PERIODO	SALDO FINAL DEL PERIODO
DEUDA PÚBLICA				
Corto Plazo				
Deuda Interna				
Instituciones de Crédito	PESOS	MEXICO	0.00	0
Titulos y Valores			0.00	0.00
Arrendamientos Financieros			0.00	0.00
Deuda Externa				
Organismos Financieros Internacionales			0.00	0.00
Deuda Bilateral			0.00	0.00
Titulos y Valores			0.00	0.00
Arrendamientos Financieros			0.00	0.00
Subtotal a Corto Plazo			**0.00**	**0.00**
Largo Plazo				
Deuda Interna				
Instituciones de Crédito	PESOS	MEXICO	0	0
Titulos y Valores			0.00	0.00
Arrendamientos Financieros			0.00	0.00
Deuda Externa				
Organismos Financieros Internacionales			0.00	0.00
Deuda Bilateral			0.00	0.00
Titulos y Valores			0.00	0.00
Arrendamientos Financieros			0.00	0.00
Subtotal a Largo Plazo			**0.00**	**0.00**
OTROS PASIVOS				
OTROS	PESOS	MEXICO	1,082,186.08	50,702.88
SUBTOTAL OTROS PASIVOS			**1,082,186.08**	**50,702.88**
TOTAL DEUDA Y OTROS PASIVOS			**1,082,186.08**	**50,702.88**

INFORME SOBRE PASIVOS CONTINGENTES

DEL 01 DE ENERO AL 29 DE DICIEMBRE DEL 2022

NO APLICA

NOTAS A LOS ESTADOS FINANCIEROS

DEL 01 DE ENERO AL 29 DE DICIEMBRE DE 2022

Remito informe relacionado con la Información Financiera de la Coordinación General de Unidades y Caravanas Móviles de Servicios Gratuitos del periodo del 01 de enero al 29 de diciembre de 2022.

NOTAS A DESGLOSE

1. NOTAS AL ESTADO DE SITUACIÓN FINANCIERA

El estado de Situación Financiera tiene como propósito mostrar información relativa a los recursos y obligaciones de la entidad.

ACTIVO

CUENTAS	EJERCICIO ENERO-DICIEMBRE 2022	EJERCICIO ENERO-DICIEMBRE 2021
ACTIVO CIRCULANTE		
Efectivo Equivalente	9	107,845
Derechos a recibir efectivo y Equivalente	50,694	974,341
Total, de Activo Circulante	50,703	1,082,186
Bienes Muebles	4,513,340	4,513,340
Depreciación, Deterioro y amortización Acumulada de Bienes e Intangibles	-6,158,003	-2,010,581
Total, de Activo no circulante	-1,644,663	2,502,759
TOTAL DE ACTIVOS	-1,593,960	3,584,945

ACTIVO CIRCULANTE

Efectivo y Equivalentes

El rubro de efectivo y equivalentes, al 29 de diciembre del Ejercicio Fiscal 2022 representa los recursos disponibles de la Entidad, saldo que se refleja en la cuenta de Bancos está integrado por los saldos de Fondo Rotatorio y Servicios Personales, saldo $9 (Nueve pesos 00/100 M.N.) corresponde a Fondo Rotatorio asignado a la entidad, los intereses bancarios generados en las cuentas, deposito realizado para cubrir los recargos de seguridad social y un pago de honorarios pendiente de pagar, los cuales están debidamente identificados.

Derechos a recibir Efectivo o Equivalentes

En el rubro de Derechos a recibir Efectivo y Equivalente (Otros deudores diversos por cobrar a C.P.) corresponde a las provisiones de terceros que son las cuentas por liquidar certificadas tramitadas ante la Secretaría de Finanzas correspondiente al ejercicio 2022, pendiente por ministrar al 29 de diciembre y corresponde a las operaciones normales del ejercicio, así como la provisión de retención de cuotas IMSS, seguro de vida y demás retenciones realizadas a la nómina, cabe señalar que en este rubro se contempla el saldo por $ 50,694.00 (Cincuenta mil seiscientos noventa y cuatro pesos 00/100 M.N).

ACTIVO NO CIRCULANTE

Está constituido por el conjunto de valores y derechos de realización o disponibilidad con un periodo de tiempo superior a un año.

Bienes muebles

El rubro de Bienes Muebles de la Coordinación General de Unidades y Caravanas Móviles de Servicios.

CUENTAS	EJERCICIO ENERO – 29 DE DICIEMBRE 2022	EJERCICIO ENERO-DICIEMBRE 2021
Muebles de oficina y estantería	0	0
Equipo de cómputo y tecnologías de la información	271,464	271,464
Equipos y Aparatos Audiovisuales	0	0
Equipo Médico y de Laboratorio	111,859	111,859
Instrumental Médico y de Laboratorio	29,105	29,105
Automóviles y Camiones	3,976,841	3,976,841
Maquinaria, otros equipos y herramientas	124,070	124,070
Equipo de Comunicación y Telecomunicación	0	0
Equipo de Generación Eléctrica, aparatos y accesorios eléctricos	0	0
TOTAL	4,513,339	4,513,339

Al 29 de diciembre de 2022, el saldo del rubro de Activo no Circulante es de $ 4,513,339 (Cuatro millones quinientos trece mil trescientos treinta y nueve pesos 00/100 M.N.), por lo que en este periodo del 01 de enero al 29 de diciembre de 2022 no hubo movimiento en el Activo no Circulante.

PASIVO

El saldo de este rubro al 29 de diciembre de 2022, asciende a la cantidad de $ 50,703 (Cincuenta mil trescientos tres pesos 00/100 M.N), corresponde a provisiones de nóminas (retenciones de los trabajadores) correspondiente al ejercicio fiscal 2022, mismos que se enteran en el siguiente mes. Otras cuentas por pagas a corto plazo se deriva de los intereses generados en la cuenta bancaria, detallándose de la siguiente forma:

PASIVO CIRCULANTE

CUENTAS	EJERCICIO 01 DE AL 29 DE DICIEMBRE DE 2022	EJERCICIO ENERO-DICIEMBRE 2021
Cuentas por Pagar a corto plazo		
Deudas por Adquisición de Bienes y Contratación de Servicios por Pagar a CP	0	0
Transferencias Internas y Asignaciones al Sector Publico	13,115	900,844
Retención de Impuestos por Pagar a CP	13,813	94,077
Otras Retenciones y Contribuciones por pagar a CP	23,120	20,187
Fondos Rotatorios por pagar a CP	0	54,294
Otras Cuentas por Pagar a Corto Plazo	655	12,784
TOTAL	50,703	1,082,186

HACIENDA PÚBLICA/PATRIMONIO

CUENTAS	EJERCICIO ENERO AL 29 DE DICIEMBRE 2022	EJERCICIO ENERO-DICIEMBRE 2021
HACIENDA PÚBLICA/PATRIMONIO GENERADO		
Actualización de la Hacienda Pública/Patrimonio	4,163,338	4,163,338
Resultados de Ejercicios Anteriores	-1,660,579	-1,660,579
Total, de Hacienda Pública/Patrimonio Generado	2,502,759	2,502,759
Resultados del Ejercicio (Ahorro/Desahorro)	0	0

La cuenta de Hacienda Pública/Patrimonio, refleja un saldo al 29 de diciembre de 2022, por la cantidad de $2,502,759 (Dos millones quinientos dos mil setecientos cincuenta y nueve pesos 00/100 M.N.)

Resultado del Ejercicio (Desahorro) asciende a la cantidad de $00 (Cero pesos 00/100 M.N.), que corresponde a la depreciación acumulada de los bienes muebles.

2. NOTAS AL ESTADO DE ACTIVIDADES

Muestra el resultado de las operaciones de la entidad correspondiente al periodo del 01 al 29 de diciembre de 2022, integrado de la siguiente forma:

CUENTAS	EJERCICIO ENERO AL 29 DE DICIEMBRE 2022	EJERCICIO ENERO-DICIEMBRE 2021
INGRESOS Y OTROS BENEFICIOS		
PARTICIPACIONES, APORTACIONES, TRANSFERENCIAS, ASIGNACIONES, SUBSIDIOS Y OTRAS AYUDAS	9,908,483	13,284,985
TOTAL DE INGRESOS Y OTROS BENEFICIOS	**9,908,483**	**13,284,985**
GASTOS Y OTRAS PERDIDAS		
TRANSFERENCIAS INTERNAS Y ASIGNACIONES AL SECTOR PUBLICO	9,908,483	13,284,985
OTROS GASTOS Y PÉRDIDAS EXTRAORDINARIAS	4,147,422	0
TOTAL DE GASTOS Y OTRAS PÉRDIDAS	**14,055,905**	**13,284,985**
AHORRO O DESAHORRO NETO DEL EJERCICIO	4,147,422	0

Ingresos y Otros Beneficios

Los ingresos corresponden a los recursos recaudados correspondiente al periodo del 01 al 29 de diciembre, el cual asciende a un importe de $9,908,483 (Nueve millones novecientos ocho mil cuatrocientos ochenta y tres pesos 00/100 M.N.), recursos que fueron comprometidos y devengados durante el periodo del Ejercicio Fiscal 2022.

Gastos y Otras Pérdidas

El rubro de Gastos y Otras Pérdidas, corresponden a lo devengado por la Entidad durante el periodo del 01 al 29 de diciembre de 2022, por la cantidad de: $9,908,483 (Nueve millones novecientos ocho mil cuatrocientos ochenta y tres pesos 00/100 M.N.), integrado de la siguiente manera:

Transferencias, Asignaciones, Subsidios y Otras Ayudas

a) transferencias Internas y Asignaciones al Sector Público, refleja un saldo de $9,908,483 (Nueve millones novecientos ocho mil cuatrocientos ochenta y tres pesos 00/100 M.N.), correspondiente a recursos que fueron comprometidos y devengados en los rubros de Servicios Personales, materiales y Suministros, Servicios Generales durante el periodo: 01 al 29 de diciembre de 2022.

Otros gastos y pérdidas extraordinaria

b) Estimaciones, depreciaciones, deterioros, obsolescencia y amortizaciones, refleja un saldo de **$ 00 (cero pesos 00/100 M.N.),** que corresponde a la depreciación acumulada de los bienes muebles.

3. NOTAS AL ESTADO DE VARIACION EN LA HACIENDA PÚBLICA

Variaciones de la Hacienda Pública/Patrimonio Neto del Ejercicio Hacienda Pública/Patrimonio generado.

El apartado de Hacienda Pública/Patrimonio Generado, en el periodo del 01 de enero al 29 de diciembre de 2022, asciende a la cantidad de $ 2,502,759 (Dos millones quinientos dos mil setecientos cincuenta y nueve pesos 00/100 M.N integrándose de la siguiente manera:

RUBRO	VARIACIONES
Cambios en la Hacienda Pública/Patrimonio Neto del Ejercicio 2022	4,163,338
Resultado de Ejercicios Anteriores	-1,660,579
Resultado del Ejercicio (Ahorro/Desahorro)	
Saldo Neto en la Hacienda Pública/Patrimonio 2022	2,502,759

4. NOTAS AL ESTADO DE FLUJO DE EFECTIVO

1. Análisis de saldo en la cuenta de Efectivo y Equivalentes:

CONCEPTO	EJERCICIO ENERO AL 29 DE DICIEMBRE 2022	EJERCICIO ENERO - DICIEMBRE 2021
Efectivo en Bancos – Tesorería	0	179,432
Efectivo en Bancos – Dependencias	0	0
Inversiones temporales (hasta 3 meses)	0	0
Fondos con afectaciones específica	0	0
Depósitos de fondos de terceros y otros	0	0
Total de Efectivo y Equivalentes	0	179,432

2. conciliación de los Flujos de Efectivo Netos de las Actividades de Operación y la cuenta de Ahorro/Desahorro antes de Rubros Extraordinarios.

CONCEPTO	EJERCICIO 01 DE ENERO AL 29 DE DICIEMBRE 2022	EJERCICIO ENERO-DICIEMBRE 2021
Ahorro/Desahorro antes de rubros extraordinarios		
Movimientos de partida (o rubros) que no afectan al efectivo		
Depreciación		
Amortización		
Incrementos en las provisiones		
Incremento en inversiones productivas por revaluación		
Ganancia/pérdida en venta de propiedad, planta y equipo		
Incremento en cuentas por cobrar		
Partidas extraordinarias		

NO APLICA

NOTAS DE MEMORIA (CUENTAS DE ORDEN)

Las cuentas de orden se utilizan para registrar movimientos de valores que no afecten o modifiquen el balance del ente contable, sin embargo, su incorporación en libros es necesaria con fines de recordatorio contable, de control y en general sobre los aspectos administrativos, o bien, para consignar sus derechos o responsabilidades contingentes que puedan, o no, presentarse en el futuro.

1. Cuentas de orden presupuestarias

PRESUPUESTO	EJERCICIO 1 DE DICIEMBRE AL 29 DE DICIEMBRE 2022
Presupuesto de Egresos Aprobado	9,443,431
Presupuesto de Egresos por Ejercer	0
Presupuesto Modificado	465,052
Presupuesto de Egresos Comprometido	0
Presupuesto de Egresos Devengado	0
Presupuesto de Egresos Ejercido	0
Presupuesto de Egresos Pagado	9,908,483

NOTAS DE GESTIÓN ADMINISTRATIVA

1. Introducción:

Los estados financieros de los entes públicos, proveen de información financiera a los principales usuarios de la misma, al Congreso y a los ciudadanos.

El objetivo del presente documento es la revelación del contexto y d los aspectos económicos-financieros más relevantes que influyeron en las decisiones del periodo: 01 de enero al 29 de diciembre de 2022 y deberán ser considerados en la elaboración de los estados financieros para la mayor comprensión de los mismos y sus particulares.

De esta manera, se informa y explica la respuesta del gobierno a las condiciones relacionadas con la información financiera de cada periodo de gestión: además de exponer aquellas políticas que podrían afectar la toma de decisiones en periodos posteriores.

2. Panorama Económico y Financiero:

A través del presente documento se informa sobre las principales condiciones económicas – financieras bajo las cuales la coordinación General de Unidades y Caravanas Móviles de Servicios Gratuitos, estuvo operando en el cuarto trimestre, misma que influyeron en la toma de decisiones en el periodo sobre la administración de los Recursos Financieros, considerándolas para la elaboración de los Estados Financieros Contables y presupuestarios.

3. Autorización e Historia.

a) Fecha de creación del ente.

Con fecha 18 de enero de 2019 se suscribió el Decreto de creación de la Coordinación General de Unidades y Caravanas Móviles de Servicios Gratuitos, con fecha 30 de marzo de 2019 se publicó en

el Periódico Oficial del Gobierno del Estado de Oaxaca como Organismo Público Descentralizado con personalidad jurídica y patrimonio propio.

b) Fecha de extinción del ente.

El día miércoles 28 de diciembre del año 2022 se publicó en el Periódico Oficial del Estado de Oaxaca el DECRETO POR EL QUE SE ABROGA EL DECRETO DEL EJECUTIVO QUE CREA LA COORDINACION GENERAL DE UNIDADES Y CARAVANAS MÓVILES DE SERVICIOS GRATUITOS, PUBLICADO EL TREINTA DE MARZO DE DOS MIL DIECINUEVE EN EL PERIÓDICO OFICIAL DEL GOBIERNO DEL ESTADO, que entró en vigor el día 29 de diciembre de 2022.

c) Principales cambios en su estructura.

Con fecha de mayo 2019 la Secretaría de Administración del Gobierno del Estado, autorizó la estructura orgánica de la Coordinación General de Unidades y Caravanas Móviles de Servicios Gratuitos, con fecha 8 de octubre de 2019 se celebró la Sesión de Instalación del Órgano de Gobierno (Junta Directiva) de esta Coordinación, con esa misma fecha se celebró la primera Sesión Ordinaria en la cual se autorizó la publicación en el Periódico Oficial del Gobierno del Estado del Reglamento Interior.

4. Organización y Objeto Social.

a) Objeto Social:

Como lo indica su Decreto de creación, tiene como principal objetivo auxiliar al Titular del Poder Ejecutivo en la Coordinación de acciones de enlace con las Dependencias y Entidades de la Administración Pública Estatal, instancias municipales y organizaciones de la sociedad civil, que permitan acercar de forma gratuita servicios de asistencia personal, orientación, capacitación productiva y cultural, para reducir los rezagos socioeconómicos y desigualdades regionales, así como para dotar de instrumentos para la generación de mayores oportunidades de desarrollo humano y social.

b) Principal Actividad:

La principal actividad de la Coordinación General de Unidades y caravanas Móviles de Servicios Gratuitos, es contribuir a la disminución del rezago social gestionando programas y servicios en materia de desarrollo social y salud, acercándolos a la población de manera gratuita con una perspectiva regional. Llegando a grupos específicos y sectores marginados, impulsando las condiciones de igualdad de la población. Otorgando consultas de medicina general con medicamentos, consultas odontológicas, de nutrición y psicología. Realizando recorridos de 21 días visitando el mismo número de localidades.

c) Ejercicio Fiscal:

2022

d) Régimen Jurídico:

personas morales con fines no lucrativos.

e) Consideraciones fiscales del ente: revelar el tipo de contribución que esté obligado a pagar o retener.

IMPUESTO SOBRE LA RENTA

- Entero de retenciones mensuales por ISR por sueldos y salarios.
- Declaración informativa mensual de Proveedores.
- Declaración informativa mensual de proveedores.

f) Estructura organizacional básica:

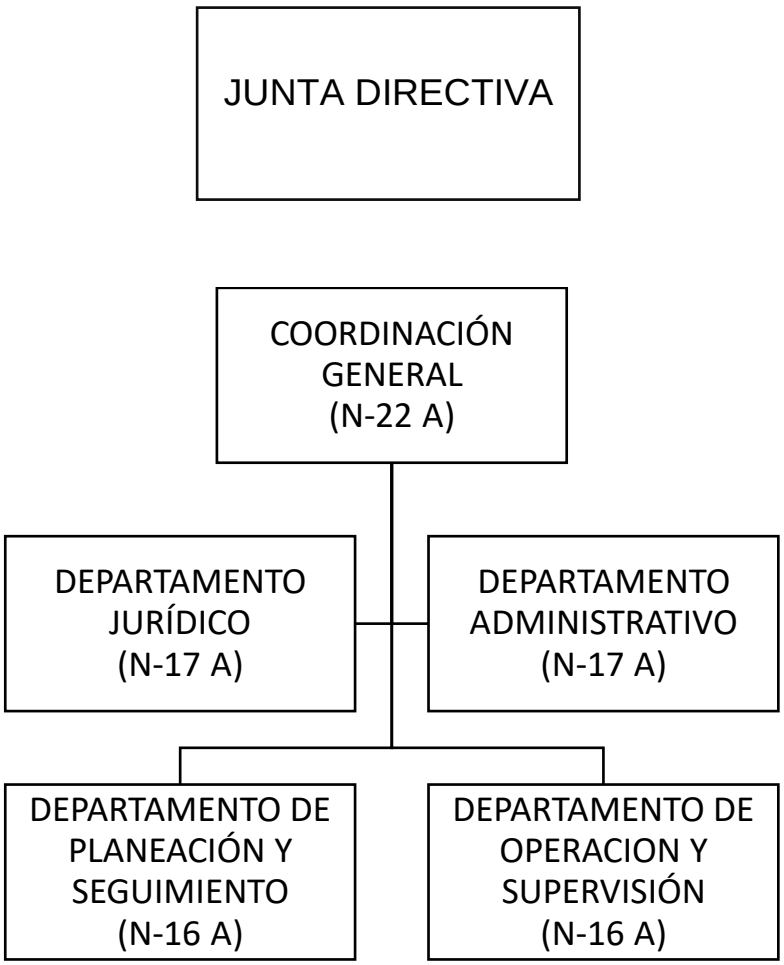

5. Bases de preparación de los estados Financieros.

a) Si se ha observado la normatividad emitida por la CONAC y demás disposiciones legales aplicables.

b) La normatividad aplicada para el reconocimiento, valuación y revelación de los diferentes rubros de la información financiera, así como las bases de medición utilizados para la elaboración de los estados financieros.

- Marco conceptual de Contabilidad Gubernamental.
- Normas y Metodología para la determinación de los Momentos Contables de los Egresos.
- Plan de Cuentas.
- Clasificador por objeto del Gasto y sus adecuaciones.
- Clasificador funcional del gasto.
- Clasificador por funcionalidad del Gasto.
- Principales Reglas de Registro y Valoración del Patrimonio.
- Manual de Contabilidad Gubernamental.
- Modelo de asientos para el registro contable
- Guías Contabilizadoras.
- Normas y metodologías para la emisión de la información financiera y estructura de los Estados Financieros básicos del ente público y características de sus notas.

Se aplicó durante el periodo del 01 de enero al 29 de diciembre de 2022 y la normatividad vigente para el reconocimiento, valuación y revelación de los diferentes rubros de la Información Financiera, así como las bases de medición: valor de realización, respetando en el total de las operaciones su costo histórico.

c) Postulados básicos.

Los emitidos por el CONAC:

1. Sustancia Económica.
2. Entes Públicos.
3. Existencia Permanente
4. Revelación Suficiente
5. Importancia Relativa
6. Registro e Integración Presupuestaría
7. Consolidación de Información Financiera
8. Devengo Contable
9. Valuación
10. Dualidad
11. Consistencia

d) Norma supletoria.

Las permitidas por la Normatividad del CONAC.

e) Para las entidades que por primera vez estén implementando el base devengado de acuerdo a la Ley de Contabilidad, deberán:

- revelar las nuevas políticas de reconocimiento:

De acuerdo a lo establecido por el CONAC.

INGRESOS

Devengado.- Cuando exista jurídicamente el derecho al cobro.

Recaudado.- Cuando exista el cobro en efectivo o cualquier otro medio de pago.

EGRESOS

Aprobado.- representa el importe de las asignaciones presupuestarias que se autorizan mediante el Presupuesto de Egresos.

Modificado.- representa el importe de los incrementos y decrementos al Presupuesto de Egresos Aprobados, derivado de las ampliaciones y reducciones autorizadas.

Comprometido.- cuando se existe la aprobación por una autoridad competente de un acto administrativo u otro instrumento jurídico que formaliza una relación jurídica con terceros para la adquisición de bienes y servicios.

Devengado.- cuando se reconoce de una obligación de pago a favor de terceros por la recepción de conformidad de bienes, servicios contratados.

Ejercido.- cuando se emite una cuenta por liquidación Certificada aprobada por la autoridad competente.

Pagado.- cuando se realiza la cancelación total o parcial de las obligaciones de pago.

6. Políticas de Contabilidad Significativas:

a) Actualización: El registro de la contabilidad se realizó en base a los lineamientos establecidos por el CONAC.

b) informar sobre la realización de operaciones en el extranjero y de sus efectos en la información financiera gubernamental:

durante el 01 al 29 de diciembre de 2022, no se realizaron operaciones en Moneda Extranjera.

c) Método de evaluación de la inversión en acciones en el Sector Paraestatal.

NO APLICA.

d) Sistema y método de valuación de inventarios.

El CONAC ha emitido las normas para la valoración de los Activos y el patrimonio de los entes públicos, esta norma permite definir y estandarizar los conceptos básicos de valuación, contenidos en las normas particulares aplicables a los distintos elementos integrantes de los estados financieros.

e) Beneficios a empleados:

No se tienen reservas para beneficios futuros de los empleados, más que las contempladas anualmente en el presupuesto de egresos del ejercicio fiscal presente.

f) Provisiones.

Las provisiones del 1 de enero al 29 de diciembre de 2022, la conforman los siguientes conceptos: en el rubro de servicios personales (nómina de los trabajadores) cuotas obreras IMSS, Cuotas obreras IMSS R.C.V. y gastos de operación: las adquisiciones de materiales y suministros:

g) Reservas.

No se cuentan con reservas.

h) cambios en políticas contables y corrección de errores junto con la revelación de los efectos que se tendrá en la información financiera del ente público, ya sea retrospectivos o prospectivos. No aplica.

i) Reclasificaciones: Durante el periodo del 01 de enero al 29 de diciembre de 2022, no se realizaron reclasificaciones.

j) Depuración y Cancelación de saldos.:

las depuraciones y cancelaciones de saldos se realizaron cada mes en diferentes cuentas contables durante el periodo comprendido: del 01 al 29 de diciembre de 2022, con la finalidad de presentar cifras actualizadas en los estados Financieros.

7. Posición en Moneda Extranjera y Protección por Riesgo Cambiario

a) Activos en moneda extranjera
   No Aplica.
b) Pasivos en moneda extranjera
   No Aplica.
c) Posición en moneda extranjera
   No Aplica.
d) Tipo de cambio
   No Aplica.
e) Equivalente en moneda nacional
   No Aplica.
f) Posición en moneda extranjera
   No Aplica.

8. Reporte Analítico del Activo

No aplica

9. Fideicomiso, mandatos y análogos.

a) Por ramo administrativo que los reporta:

No aplica

b) Enlistar los de mayor monto de disponibilidad, relacionando aquellos que conforman el 80% de las disponibilidades:

No aplica

10. Reporte de la Recaudación

a) Análisis del comportamiento de la recaudación correspondiente al ente público o cualquier tipo de ingreso, de forma separada los ingresos locales de los federales:

No aplica

b) proyección de la recaudación e ingresos en el mediano plazo:
No aplica

11. Información sobre la Deuda y el Reporte Analítico de la Deuda

a) Utilizar al menos los siguientes indicadores: Deuda respecto al PIB y deuda respecto a la recaudación tomando, como mínimo, un periodo igual o menor a 5 años.
No aplica

b) Información de manera agrupada por tipo de valor gubernamental o instrumento financiero en la que se considere intereses, comisiones, tasa, perfil de vencimiento y otros gastos de la deuda.
No aplica

12. Calificaciones otorgadas
No se cuenta con clasificaciones otorgadas o certificadas.

13. Procesos de mejora

a) Principales políticas de control Interno

Para el desarrollo de los programas deberá ser a mediano plazo y estarían basados en cuatro estrategias funcionales y cinco aspectos organizacionales, con objetivos, operaciones, actividades, participantes, costos y evaluación sin reducción del presupuesto para obtener una eficiente atención medica y realizar la capacitación y sensibilización de este programa.

b) Medidas de desempeño financiero, metas y alcance:
Racionar el uso de los recursos, para alcanzar el cumplimiento de las funciones para el ejercicio completo.

14. Información por segmentos:
Toda información del ente, está procesada y se encuentra disponible por unidad Responsable de Realizar las funciones propinas.

15. Eventos posteriores al Cierre:
El ente público no tiene hechos ocurridos en el periodo posterior al que informa, que proporcionen mayor evidencia sobre eventos que le afectan económicamente y que no se conocían a la fecha de cierre.

16. partes Relacionadas:
No existen partes relacionada que pudieran ejercer influencia significativa sobre la toma de decisiones financieras y operativas.

17. responsabilidad sobre la presentación razonable de los Estados Financieros.

Estos estados financieros fueron autorizados para su emisión el día 29 de diciembre de 2022, por la L.C.P. Rosa Elia Vasquez Flores en su carácter de Directora Administrativa.

Bajo protesta de decir verdad declaro que los Estados Financieros y sus Notas, son razonablemente correctas y son responsabilidad del emisor.

OAXACA
GOBIERNO DEL ESTADO
BIENESTAR
SECRETARÍA DE BIENESTAR
TEQUIO E INCLUSIÓN
2022-2028

L.C.P. ROSA ELIA VASQUEZ FLORES
DIRECTORA ADMINISTRATIVA

L.C.D. LAURA ESTRADA MAURO
TITULAR DE LA SECRETARIA DE
BIENESTAR, TEQUIO E INCLUSIÓN

GOBIERNO DEL ESTADO DE OAXACA

UNIDADES MÓVILES
Coordinación General de Unidades y Caravanas Móviles de Servicios Gratuitos

ESTADO ANALITICO DE INGRESOS PRESUPUESTARIOS
COORDINACIÓN GENERAL DE UNIDADES Y CARAVANAS MÓVILES DE SERVICIOS GRATUITOS

Conciliación entre los Ingresos Presupuestarios y Contables
Correspondient del 01 de enero al 29 de diciembre de 2022
(Pesos)

1. Total de ingresos (presupuestarios)		$9,908,483
2. Más ingresos Contables no Presupuestarios		
Incremento por variación de inventarios		
Disminución del exceso de estimaciones por pérdida o deterioro u obsolecencia		
Disminución del exceso de provisiones		
Otros ingresos y beneficios varios		
Otros ingresos Contables no Presupuestarios		
3. Menos ingresos presupuestarios no contables		$0
Producto de capital		
Aprovechamiento capital		
Ingresos derivados de financiamiento		
Otros ingresos presupuestarios no contables		
4. Ingresos Contables		$9,908,483

Conciliación entre los Egresos Presupuestarios y los Gastos Contables Correspondiente del 01 de enero al 29 de diciembre de 2022

1. Total de egresos (presupuestarios)	$9,908,483

2. Menos egresos presupuestarios contables	
Mobiliario y equipo de administración	
Mobiliario y equipo educacional y recreativo	
Equipo e instrumental médico y de laboratorio	
Vehículos y equipo médico y de laboratorio	
Vehículos y equipo de transporte	
Equipo de defensa y seguridad	
Maquinaria, otros equipos y herramientas	
Activos Biológicos	
Bienes intangibles	
Bienes Inmuebles	
Obra pública en bienes propios	
Acciones y participaciones del capital	
Compra de títulos y valores	
Inversiones en fideicomisos, mandatos y otros análogos	
Provisiones para contingencias y otras erogaciones especiales	
Amortización de la deuda pública	
Adeudos de ejercicios anteriores (ADEFAS)	
Otros egresos Presupuestales no Contables	

3. Más gastos Contables No Presupuestales	
Estimaciones, depreciación, deterioros, obsolencia, y amortización	
Provisiones	
Disminución de inventarios	
Aumento por insuficiencia de estimaciones por pérdida o deterioro y obsolencia	
aumento por insuficiencia de provisiones	
otros Gastos	
Otros Gastos Contables No presupuestales	

4. Total Gastos Contables	$9,908,483

COORDINACIÓN GENERAL DE UNIDADES Y CARAVANAS MÓVILES DE SERVICIOS GRATUITOS

Estado Analitico de Ingreso Presupuestarios

Del 01 de enero al 29 de diciembre de 2022

(PESOS)

Rubro de Ingresos	Estimado	Ampliaciones/ (Reducciones)	Modificado	Devengado	Recaudado	Diferencia
	(1)	(2)	(3 = 1+2)	(4)	(5)	(6= 3-4)
Impuestos						
Contribuciones de Mejoras						
Derechos						
Productos						
Corriente						
Capital						
Aprovechamientos						
Corriente						
Capital						
Ingresos por Ventas de Bienes y Servicios						
Contribuciones no Comprendidas en las Fracciones de la Ley de Ingresos Causados en Ejercicios Fiscales Anteriores Pendientes de Liquidación o Pago						
Participaciones y Aportaciones						
Transferencias, Asignaciones, Subsidios y Otras Ayudas	9,433,431	465,052	9,908,483	9,908,483	9,908,483	0
Otros Ingresos						
TOTAL	9,433,431	465,052	9,908,483	9,908,483	9,908,483	0
				Ingresos excedentes		

Rubro de Ingresos	Estimado	Ampliaciones/ (Reducciones)	Modificado	Devengado	Recaudado	Diferencia
	(1)	(2)	(3 = 1+2)	(4)	(5)	(6= 3-4)
Ingresos del Gobierno	9,433,431	465,052	9,908,483	9,908,483	9,908,483	0
Impuestos						
Contribuciones de Mejoras						
Derechos						
Productos						
Corriente						
Capital						
Aprovechamientos						
Corriente						
Capital						
Ingresos por Ventas de Bienes y Servicios						
Contribuciones no Comprendidas en las Fracciones de la Ley de Ingresos Causados en Ejercicios Fiscales Anteriores Pendientes de Liquidación o Pago						
Participaciones y Aportaciones						
Transferencias, Asignaciones, Subsidios y Otras Ayudas	9,433,431	465,052	9,908,483	9,908,483	9,908,483	0
Otros Ingresos						
Ingresos de Organismos y Empresas						
Cuotas y Aportaciones de Seguridad Social						
Ingresos por Ventas de Bienes y Servicios						
Transferencias, Asignaciones, Subsidios y Otras Ayudas						
Ingresos derivados de financiamiento						
Ingresos derivados de financiamiento						
TOTAL	9,433,431	465,052	9,908,483	9,908,483	9,908,483	0
				Ingresos excedentes		

ESTADO ANALITICO DEL EJERCICIO DEL PRESUPUESTO DE EGRESOS

CLASIFICACION POR OBJETO DEL GASTO (CAPITULO-CONCEPTO)

Cve	Concepto	Aprobado 1	Ampliaciones / Reducciones 2= (3-1)	Modificado 3 = (1+2)	Devengado 4	Pagado 5	Subejercicio 6 = (3-4)
564	**COORDINACIÓN GENERAL DE UNIDADES Y CARAVANAS MÓVILES DE SERVICIOS GRATUITOS**						
4	**TRANSFERENCIAS, ASIGNACIONES, SUBSIDIOS Y OTRAS AYUDAS**	**9,443,430.96**	**465,052.37**	**9,908,483.33**	**9,908,483.33**	**9,821,964.46**	**0.00**
1	TRANSFERENCIAS INTERNAS Y ASIGNACIONES AL SECTOR PÚBLICO	9,443,430.96	465,052.37	9,908,483.33	9,908,483.33	9,821,964.46	0.00
5	**BIENES MUEBLES, INMUEBLES E INTANGIBLES**	**0.00**	**0.00**	**0.00**	**0.00**	**0.00**	**0.00**
1	MOBILIARIO Y EQUIPO DE ADMINISTRACIÓN	0.00	0.00	0.00	0.00	0.00	0.00
	TOTAL DEPENDENCIA / ENTIDAD	**9,443,430.96**	**465,052.37**	**9,908,483.33**	**9,908,483.33**	**9,821,964.46**	**0.00**

ESTADO ANALITICO DEL EJERCICIO DEL PRESUPUESTO DE EGRESOS

CLASIFICACION ECONOMICA (POR TIPO DE GASTO)

Cve	C o n c e p t o	Aprobado 1	Ampliaciones / Reducciones 2= (3-1)	Modificado 3 = (1+2)	Devengado 4	Pagado 5	Subejercicio 6 = (3-4)
564	**COORDINACIÓN GENERAL DE UNIDADES Y CARAVANAS MÓVILES DE SERVICIOS GRATUITOS**						
1	GASTO CORRIENTE	9,443,430.96	465,052.37	9,908,483.33	9,908,483.33	9,821,964.46	0.00
2	GASTO DE CAPITAL	0.00	0.00	0.00	0.00	0.00	0.00
	TOTAL DEPENDENCIA / ENTIDAD:	**9,443,430.96**	**465,052.37**	**9,908,483.33**	**9,908,483.33**	**9,821,964.46**	**0.00**

CUARTO INFORME TRIMESTRAL ENERO-DICIEMBRE 2022

ESTADO ANALITICO DEL EJERCICIO DEL PRESUPUESTO DE EGRESOS

CLASIFICACION ADMINISTRATIVA

Cve	C o n c e p t o	Aprobado 1	Ampliaciones / Reducciones 2= (3-1)	Modificado 3 = (1+2)	Devengado 4	Pagado Transferido 5	Subejercicio 6 = (3-4)
5	**ORGANISMOS PÚBLICOS DESCENTRALIZADOS**	**9,443,430.96**	**465,052.37**	**9,908,483.33**	**9,908,483.33**	**9,821,964.46**	**0.00**
64	COORDINACIÓN GENERAL DE UNIDADES Y CARAVANAS MÓVILES DE SERVICIOS GRATUITOS	9,443,430.96	465,052.37	9,908,483.33	9,908,483.33	9,821,964.46	0.00
	TOTAL DEL GASTO:	**9,443,430.96**	**465,052.37**	**9,908,483.33**	**9,908,483.33**	**9,821,964.46**	**0.00**

ESTADO ANALITICO DEL EJERCICIO DEL PRESUPUESTO DE EGRESOS

CLASIFICACION FUNCIONAL (FINALIDAD Y FUNCION)

Cve	Concepto	Aprobado 1	Ampliaciones / Reducciones 2= (3-1)	Modificado 3 = (1+2)	Devengado 4	Pagado 5	Subejercicio 6 = (3-4)
564	**COORDINACIÓN GENERAL DE UNIDADES Y CARAVANAS MÓVILES DE SERVICIOS GRATUITOS**						
2	**DESARROLLO SOCIAL**	**9,443,430.96**	**465,052.37**	**9,908,483.33**	**9,908,483.33**	**9,821,964.46**	**0.00**
6	PROTECCIÓN SOCIAL	9,443,430.96	465,052.37	9,908,483.33	9,908,483.33	9,821,964.46	0.00
	TOTAL DEPENDENCIA / ENTIDAD	**9,443,430.96**	**465,052.37**	**9,908,483.33**	**9,908,483.33**	**9,821,964.46**	**0.00**

GOBIERNO DEL ESTADO DE OAXACA

ENDEUDAMIENTO NETO
DEL 01 DE ENERO AL 29 DE DICIEMBRE DE 2022

UNIDADES MÓVILES
Coordinación General de Unidades y Caravanas Móviles de Servicios Gratuitos

Identificación de Crédito o Instrumento	Contratación/Colocación	Amortización	Endeudamiento Neto
	A	B	C= A-B
Créditos Bancarios			
			0
			0
			0
			0
			0
			0
			0
			0
			0
Total Créditos Bancarios	0	0	0
OTROS INSTRUMENTOS DE DEUDA			
			0
			0
			0
			0
			0
Total Otros Instrumentos de Deuda			0
TOTAL	0	0	0

NO APLICA

INTERESES DE LA DEUDA
DEL 01 DE ENERO AL 29 DE DICIEMBRE DE 2022
(PESOS)

Identifiación de Crédito o Instrumento	Devengado	Pagado
Créditos Bancarios		
TOTAL DE CREDITOS BANCARIOS		0

NO APLICA

Otros instrumentos de Deuda

Total de intereses de otros Instrumentos de Deuda	0	0

TOTAL	0	0

GOBIERNO DEL ESTADO DE OAXACA

UNIDADES MÓVILES

INDICADORES DE POSTURA FISCAL
DEL 01 DE ENERO AL 29 DE DICIEMBRE DE 2022
(Pesos)

Concepto	Estimado	Devengado	Pagado
I. Ingresos Presupuestarios (I=1+2)	0	0	0
1. Ingresos del Gobierno de la Entidad Federativa[1]			
2. Ingresos del Sector Paraestatal			
II. Egresos Presupuestarios (II=3+4)	0	0	0
3. Egresos del Gobierno de la Entidad Federativa[2]			
4. Egresos del Sector Paraestatal[3]			
III. Balance Presupuestario (Superávit o Déficit) (III = I-II)	0	0	0

Concepto	Estimado	Devengado	Pagado
III. Balance Presupuestario (Superavit o Déficit)	0	0	0
IV. Intereses, Comisiones y Gastos de la Deuda			
V, Balance Primario (Superávit o Déficit) (V=III-IV)	0	0	0

Concepto	Estimado	Devengado	Pagado
A. Financiamiento			
B. Amortización de la deuda			
C. Endeudamiento o desendeudamiento (C= A -B)	0	0	0

NO APLICA

1. Los Ingresos que se presentan son los presupuestarios totales sin incluir los ingresos por financiamientos. Los ingresos del Gobierno de la Entidad Federtativa corresponden a los del Poder Legislativo, Judicial y Autónomos.

2. Los egresos que se presentan son los egresos presupuestarios totales sin incluir los egresos por amortización. Los egresos del Gobienro de la Entidad Federtiva correponden a los del Poder Ejecutivo, Legislativo y Órganos Autónomos.

3. Para Ingresos se reportan los ingresos recaudados; para egresos se reportan los egresos pagados

FINANZAS
SECRETARÍA DE FINANZAS

ESTADO ANALITICO DEL EJERCICIO DEL PRESUPUESTO DE EGRESOS

RESUMEN POR PROGRAMA PRESUPUESTARIO

Clave	Concepto	Aprobado 1	Ampliaciones / Reducciones 2= (3-1)	Modificado 3 = (1+2)	Devengado 4	Pagado 5	Subejercicio 6 = (3-4)
5	ORGANISMOS PÚBLICOS DESCENTRALIZADOS	9,443,430.96	465,052.37	9,908,483.33	9,908,483.33	9,908,483.33	0.00
64	COORDINACIÓN GENERAL DE UNIDADES Y CARAVANAS MÓVILES DE SERVICIOS GRATUITOS	9,443,430.96	465,052.37	9,908,483.33	9,908,483.33	9,908,483.33	0.00
1	PROGRAMAS	9,443,430.96	465,052.37	9,908,483.33	9,908,483.33	9,908,483.33	0.00
2	DESEMPEÑO DE LAS FUNCIONES	9,443,430.96	465,052.37	9,908,483.33	9,908,483.33	9,908,483.33	0.00
	TOTAL DEPENDENCIA / ENTIDAD	9,443,430.96	465,052.37	9,908,483.33	9,908,483.33	9,908,483.33	0.00

REPORTE DE AVANCE DE GESTIÓN
UR 564 - COORDINACIÓN GENERAL DE UNIDADES Y CARAVANAS MÓVILES DE SERVICIOS GRATUITOS
CUARTO TRIMESTRE 2022

Gobierno de Estado

OBJETIVO INSTITUCIONAL: -CONTRIBUIR A LA DISMINUCIÓN DEL REZAGO SOCIAL GESTIONANDO PROGRAMAS Y SERVICIOS EN MATERIA DE DESARROLLO SOCIAL Y SALUD, ACERCÁNDOLOS A LA POBLACIÓN DE MANERA GRATUITA CON UNA PERSPECTIVA REGIONAL, LLEGANDO A GRUPOS ESPECÍFICOS Y SECTORES MARGINADOS, IMPULSANDO LAS CONDICIONES DE IGUALDAD DE OPORTUNIDADES, INCLUSIÓN SOCIAL, SUPERACIÓN DE LA POBREZA Y EL BIENESTAR DE LA POBLACIÓN

ALINEACIÓN PED:

		MATRIZ DE INDICADORES PARA RESULTADOS:	
EJE:	01-OAXACA INCLUYENTE CON EL DESARROLLO SOCIAL	FIN:	CONTRIBUIR A SALVAGUARDAR LOS DERECHOS HUMANOS EN LOS GRUPOS EN SITUACIÓN DE VULNERABILIDAD.
TEMA:	06-GRUPOS EN SITUACIÓN DE VULNERABILIDAD		
OBJETIVO:	01-SALVAGUARDAR LOS DERECHOS HUMANOS DE LOS GRUPOS EN SITUACIÓN DE VULNERABILIDAD EN OAXACA POR MEDIO DE UNA ATENCIÓN INTEGRAL DE CALIDAD, CON EL PROPÓSITO DE LOGRAR SU INCORPORACIÓN SOCIAL A UNA VIDA DIGNA, OTORGÁNDOLES SERVICIOS E IMPULSANDO SU PARTICIPACIÓN LIBRE DE VIOLENCIA.	PROPÓSITO:	OTORGAR ACCESO A OPORTUNIDADES DE DESARROLLO SOCIAL A PERSONAS EN SITUACIÓN DE POBREZA EXTREMA.
ESTRATEGIA:	03-SALVAGUARDAR LOS DERECHOS HUMANOS DE LAS PERSONAS ADULTAS MAYORES EN SITUACIÓN DE VULNERABILIDAD EN OAXACA POR MEDIO DE UNA ATENCIÓN INTEGRAL DE CALIDAD, CON EL PROPÓSITO DE LOGRAR SU INCORPORACIÓN SOCIAL A UNA VIDA DIGNA.	COMPONENTE:	661-POBLACIÓN MARGINADA CON SERVICIO SOCIAL INTEGRAL ATENDIDA
LÍNEAS DE ACCIÓN:	02-FACILITAR EL ACCESO A SERVICIOS MÉDICOS DE CALIDAD.	ACTIVIDAD:	1731-OTORGAR CONSULTA MÉDICA GENERAL
UE:	001-COORDINACIÓN GENERAL DE UNIDADES Y CARAVANAS MÓVILES DE SERVICIOS GRATUITOS		

ESTRUCTURA PROGRAMATICA

PROGRAMA	SUBPROGRAMA	PROYECTO	OBRA/ACTIVIDAD
134-ATENCIÓN SOCIAL A GRUPOS VULNERABLES	01-ATENCION A POBLACIONES MARGINADAS CON SERVICIOS SOCIALES INTEGRALES	000- -	001-OTORGAR CONSULTAS MEDICAS, ODONTOLOGICAS, PSICOLOGICAS, NUTRICIONALES Y SCANER MAMARIO

POBLACIÓN O ÁREA DE ENFOQUE POTENCIAL	ATRIBUTO DE LA POBLACIÓN O ÁREA DE ENFOQUE:	PERSONA EN CONDICIÓN DE VULNERABILIDAD DEL ESTADO DE OAXACA	HOMBRES:	1366704	MUJERES:	1480596	TOTAL:	2847300

PRESUPUESTO ANUAL

Aprobado	Ampliación	Reducción	Modificado	EJERCIDO T1	EJERCIDO T2	EJERCIDO T3	EJERCIDO T4
9,443,430.96	1,368,448.43	903,396.06	9,908,483.33	2,809,977.78	2,155,090.62	3,980,136.02	963,278.91
						TOTAL EJERCIDO AL TRIMESTRE VIGENTE	9,908,483.33

PRESUPUESTO TRIMESTRAL DE LA ACTIVIDAD

Aprobado	Modificado	Comprometido	Devengado	Ejercido	% de Ejercido Vs. Modificado
1,324,740.91	963,278.91	963,278.91	963,278.91	963,278.91	100.00

DATOS DEL INDICADOR

Nombre :	PORCENTAJE DE CONSULTAS MÉDICAS GENERALES REALIZADAS	Número de indicador :	1845
Definición :	MIDE EL PORCENTAJE DE CONSULTAS MÉDICAS GENERALES REALIZADAS CON RELACION AL TOTAL DE PERSONAS SOLICITANTES DE CONSULTAS MÉDICAS GENERALES		
Método de Cálculo :	(NÚMERO DE CONSULTAS MÉDICAS GENERALES REALIZADAS/NÚMERO DE CONSULTAS MEDICAS GENERALES SOLICITADAS)*100		

Tipo	Dimensión	Frecuencia de Medición	Forma de cálculo del indicador	Tipo de Valor	Sentido Esperado
GESTIÓN	EFICACIA	TRIMESTRAL	PORCENTAJE	FLUJO	ASCENDENTE

MEDIOS DE VERIFICACIÓN / FUENTE INFORMACIÓN	SUPUESTO
DEPARTAMENTO DE PLANEACION Y SEGUIMIENTO / DEPARTMENTO DE OPERACION Y SUPERVISION ADCRITOS A LA COORDINACION GENERAL	SE CUENTE CON PACIENTES PARA PODER OTORGAR LA CONSULTA MEDICA GENERAL

DATOS DE LA META

Definición de la variable Meta:	1 - NÚMERO DE CONSULTAS MÉDICAS GENERALES REALIZADAS
Unidad de medida:	25 - NÚMERO

LÍNEA BASE				VALOR PROGRAMADO ANUAL			
AÑO	2019	VALOR	27,500.00	AÑO	2022	VALOR	48,000.00

AVANCE TRIMESTRAL OBRA/ACTIVIDAD

METAS	1er.TRIMESTRE	2o.TRIMESTRE	3er.TRIMESTRE	4o.TRIMESTRE	CUMPLIMIENTO DE METAS	
PROGRAMACIÓN INICIAL	13,200.00	7,200.00	14,400.00	13,200.00	T1+T2+T3+T4	48,000.00
PROGRAMACIÓN ACTUALIZADA	13,200.00	7,200.00	14,400.00	13,200.00	T1+T2+T3+T4	48,000.00
METAS ALCANZADAS	14,971.00	8,131.00	15,059.00	3,709.00	T1+T2+T3+T4	41,870.00
PORCENTAJE ALCANZADO TRIMESTRAL	113.42	112.93	104.58	28.10	PORCENTAJE ALCANZADO ANUAL	87.23

PORCENTAJE DE CUMPLIMIENTO ALCANZADO EN EL TRIMESTRE: 28.10 %

PROGRAMAS Y PROYECTOS DE INVERSIÓN

NO APLICA

RELACIÓN DE BIENES INMUEBLES QUE COMPONE EL PATRIMONIO

DEL 01 DE ENERO AL 29 DE DICIEMBRE DE 2022
(PESOS)

CUENTA	DESCRIPCIÓN DEL BIEN	SALDO FINAL
12310	TERRENOS	0
12330	EDIFICIOS NO RESIDENCIALES	0
12351	EDIFICACIÓN HABITACIONAL EN PREOCESO	0
12352	EDIFICACIÓN NO HABITACIONAL EN PROCESO	0
12353	CONSTRUCCIÓN DE OBRAS PARA EL ABASTECIMIENTO DE AGUA, PETRÓLEO, GAS, ELECTRICÍDAD Y TECOMUNICACIÓN	0
12354	DIVISIÓN DE TERRENOS Y CONSTRUCCIÓN DE	0
12355	OBRAS DE URBANIZACIÓN EN PROCESO	0
12356	CONSTRUCCIÓN DE VÍAS DE COMUNICACIÓN EN PROCESO OTRAS CONSTRUCCIONES DE INGENIERÍA CIVIL U	0
12357	OBRA PESADA EN PROCESO	0
12359	INSTALACIONES Y EQUIPAMIENTO EN CONSTRUCCIONES EN PROCESO	0
12361	TRABAJOS DE ACABADOS EN EDIFICACIONES Y OTROS TRABAJOS ESPECIALIZADOS EN PROCESO	0
12362	EDIFICACIÓN HABITACIONAL EN PROCESO	0
12363	EDIFICACIÓN NO HABITACIONAL EN PROCESO	0
	CONSTRUCCIÓN DE OBRAS PARA EL ABASTECIMIENTO DE AGUA, PETRÓLEO, GAS, ELECTRICIDAD Y TECOMUNICACIÓN	0
12364	DIVISIÓN DE TERRENOS Y CONSTRUCCIÓN DE OBRAS DE URBANIZACIÓN	0
12365	CONSTRUCCIÓN DE VÍAS DE COMUNICACIÓN EN PROCESO	0
12366	OTRAS CONSTRUCCIONES DE INGENIERÍA CIVIL U OBRA PESADA EN PROCESO	0
12367	INSTALACIONES Y EQUIPAMIENTO EN CONSTRUCCIONES EN PROCESO	0
12369	TRABAJOS DE ACABADOS EN EDIFICACIONES Y OTROS TRABAJOS ESPECIALIZADOS EN PROCESO	0
12390	OTROS BIENES INMUEBLES	0
	SUMA TOTAL	0

RELACIÓN DE BIENES MUEBLES QUE COMPONE EL PATRIMONIO

DEL 01 DE ENERO AL 29 DE DICIEMBRE DE 2022
(PESOS)

CUENTA	DESCRIPCIÓN DEL BIEN	SALDO FINAL
12411	MUEBLES DE OFICINA Y ESTANTERÍA	0
12412	MUEBLES, EXCEPTO DE OFICINA Y ESTANTERÍA	0
12413	EQUIPO DE CÓMPUTO Y DE TECNOLOGÍAS DE LA INFORMACIÓN	271,464
12419	OTROS MOBILIARIOS Y EQUIPOS DE ADMINISTRACIÓN	0
12421	EQUIPOS Y APARATOS AUDIOVISUALES	0
12422	APARATOS DEPORTIVOS	0
12423	CÁMARAS FOTOGRÁFICAS Y DE VIDEO	0
12429	OTRO MOBILIARIO Y EQUIPO EDUCACIONAL Y RECREATIVO	0
12431	EQUIPO MEDICO Y DE LABORATORIO	11,859
12432	INSTRUMENTAL MÉDICO Y DE LABORATORIO	29,105
12441	AUTOMÓVILES Y CAMIONES	3,976,842
12443	EQUIPO AEROESPACIAL	0
12445	EMBARCACIONES	0
12449	OTROS EQUIPOS DE TRANSPORTE	0
12450	EQUIPO DE DEFENSA Y SEGURIDAD	0
12461	MAQUINARIA Y EQUIPO AGROPECUARIO	0
12462	MAQUINARIA Y EQUIPO INDUSTRIAL	0
12463	MAQUINARIA Y EQUIPO DE CONSTRUCCIÓN	124,070
12464	SISTEMAS DE AIRE ACONDICIONADO, CALEFACCIÓN Y DE REFRIGERACIÓN INDUSTRIAL Y COMERCIAL	0
12465	EQUIPO DE COMUNICACIÓN Y TELECOMUNICACIÓN	0
12466	EQUIPOS DE GENERACIÓN ELÉCTRICA, APARATOS YA CCESORIOS ELÉCTRICOS	0
12467	HERRAMIENTAS Y MÁQUINAS-HERRAMIENTA	0
12469	OTROS EQUIPOS	0
12471	BIENES ARTISTICOS, CULTURALES Y CIENTIFICOS	0
12483	AVES	0
12484	OVINOS Y CAPRINOS	0
12486	EQUINOS	0
12487	ESPECIES MENORES DE ZOOLÓGICO	0
12488	ÁRBOLES Y PLANTAS	0
12489	OTROS ACTIVOS BIOLÓGICOS	0
	SUMA TOTAL	4,513,340

RELACIÓN DE CUENTAS BANCARIAS PRODUCTIVAS ESPECIFICAS DEL 01 DE ENERO AL 29 DE DICIEMBRE DE 2022

FONDO, PROGRAMA O CONVENIO	DATOS DE LA CUENTA BANCARIA		
	INSTITUCIÓN BANCARIA	NUMERO DE CUENTA	FECHA DE APERTURA

		NO APLICA	

RELACIÓN DE ESQUEMAS BURSÁTILES Y COBERTURAS FINANCIERAS

NO APLICA

Montos pagados por ayudas y subsidios
Periodo: del 01 de enero al 29 de diciembre de 2022

Concepto	Ayuda	Subsidio	Sector (económico o social)	Beneficiario	CURP	RFC	Monto Pagado

NO APLICA

COORDINACIÓN GENERAL DE UNIDADES Y CARAVNAS MÓVILES DE SERVICIOS GRATUITOS
Estado de Situación Financiera Detallado - LDF
De Septiembre de 2022 a Diciembre de 2021
(PESOS)

Concepto	Diciembre de 2022	Diciembre de 2021	Concepto	Diciembre de 2022	Diciembre de 2021
ACTIVO			**PASIVO**		
Activo Circulante			**Pasivo Circulante**		
Efectivo y Equivalentes	**9**	**107,845**	**Cuentas por Pagar a Corto Plazo**	**50,703**	**1,082,186**
Efectivo			Servicios Personales por Pagar a Corto Plazo		
Bancos/Tesorería			Proveedores por Pagar a Corto Plazo	0	0
Bancos/Dependencias y Otros	9	107,845	Contratistas por Obras Públicas por Pagar a Corto Plazo		
Inversiones Temporales (Hasta 3 meses)			Participaciones y Aportaciones por Pagar a Corto Plazo		
Fondos con Afectación Específica			Transferencias Otorgadas por Pagar a Corto Plazo	0	900,844
Depósitos de Fondos de Terceros en Garantía y/o Administración			Intereses, Comisiones y Otros Gastos de la Deuda Pública por Pagar a Corto Plazo		
Otros Efectivos y Equivalentes			Retenciones y Contribuciones por Pagar a Corto Plazo	0	168,558
Derechos a Recibir Efectivo o Equivalentes	**50,694**	**974,341**	Devoluciones de la Ley de Ingresos por Pagar a Corto Plazo		
Inversiones Financieras de Corto Plazo			Otras Cuentas por Pagar a Corto Plazo	50,703	12,784
Cuentas por Cobrar a Corto Plazo			**Documentos por Pagar a Corto Plazo**	**0**	**0**
Deudores Diversos por Cobrar a Corto Plazo	50,694	974,341	Documentos Comerciales por Pagar a Corto Plazo		
Ingresos por Recuperar a Corto Plazo			Documentos con Contratistas por Obras Públicas por Pagar a Corto Plazo		
Deudores por Anticipos de la Tesorería a Corto Plazo			Otros Documentos por Pagar a Corto Plazo		
Préstamos Otorgados a Corto Plazo			**Porción a Corto Plazo de la Deuda Pública a Largo Plazo**	**0**	**0**
Otros Derechos a Recibir Efectivo o Equivalentes a Corto Plazo			Porción a Corto Plazo de la Deuda Pública		
Derechos a Recibir Bienes o Servicios	**0**	**0**	Porción a Corto Plazo de Arrendamiento Financiero		
Anticipo a Proveedores por Adquisición de Bienes y Prestación de Servicios a Corto Plazo			Títulos y Valores a Corto Plazo		
Anticipo a Proveedores por Adquisición de Bienes Inmuebles y Muebles a Corto Plazo			**Pasivos Diferidos a Corto Plazo**	**0**	**0**
Anticipo a Proveedores por Adquisición de Bienes Intangibles a Corto Plazo			Ingresos Cobrados por Adelantado a Corto Plazo		
Anticipo a Contratistas por Obras Públicas a Corto Plazo			Intereses Cobrados por Adelantado a Corto Plazo		
Otros Derechos a Recibir Bienes o Servicios a Corto Plazo			Otros Pasivos Diferidos a Corto Plazo		
Inventarios	**0**	**0**	**Fondos y Bienes de Terceros en Garantía y/o Administración a Corto Plazo**	**0**	**0**
Inventario de Mercancías para Venta			Fondos en Garantía a Corto Plazo		
Inventario de Mercancías Terminadas			Fondos en Administración a Corto Plazo		
Inventario de Mercancías en Proceso de Elaboración			Fondos Contingentes a Corto Plazo		
Inventario de Materias Primas, Materiales y Suministros para Producción			Fondos de Fideicomisos, Mandatos y Contratos Análogos a Corto Plazo		
Bienes en Tránsito			Otros Fondos de Terceros en Garantía y/o Administración a Corto Plazo		
Almacenes			Valores y Bienes en Garantía a Corto Plazo		
Estimación por Pérdida o Deterioro de Activos Circulantes	**0**	**0**	**Provisiones a Corto Plazo**	**0**	**0**
Estimaciones para Cuentas Incobrables por Derechos a Recibir Efectivo o Equivalentes			Provisión para Demandas y Juicios a Corto Plazo		
Estimación por Deterioro de Inventarios			Provisión para Contingencias a Corto Plazo		
Otros Activos Circulantes		**0**	Otras Provisiones a Corto Plazo		
Valores en Garantía			**Otros Pasivos a Corto Plazo**	**0**	**0**
Bienes en Garantía (excluye depósitos de fondos)			Ingresos por Clasificar		
Bienes Derivados de Embargos, Decomisos, Aseguramientos y Dación en Pago			Recaudación por Participar		
Adquisición con Fondos de Terceros			Otros Pasivos Circulantes		
Total de Activos Circulantes	**50,703**	**1,082,186**	**Total de Pasivos Circulantes**	**50,703**	**1,082,186**
Activo No Circulante			**Pasivo No Circulante**		
Inversiones Financieras a Largo Plazo			Cuentas por Pagar a Largo Plazo		
Derechos a Recibir Efectivo o Equivalentes a Largo Plazo			Documentos por Pagar a Largo Plazo		
Bienes Inmuebles, Infraestructura y Construcciones en Proceso			Deuda Pública a Largo Plazo		
Bienes Muebles	4,513,340	4,513,340	Pasivos Diferidos a Largo Plazo		
Activos Intangibles			Fondos y Bienes de Terceros en Garantía y/o en Administración a Largo Plazo		
Depreciación, Deterioro y Amortización Acumulada de Bienes	-6,158,003	-2,010,581	Provisiones a Largo Plazo		
Activos Diferidos					
Estimación por Pérdida o Deterioro de Activos no Circulantes			**Total de Pasivos No Circulantes**	**0**	**0**
Otros Activos no Circulantes					
			Total del Pasivo	**50,703**	**1,082,186**
Total de Activos No Circulantes	**-1,644,663**	**2,502,759**			
			HACIENDA PÚBLICA/PATRIMONIO		
Total del Activo	**-1,593,960**	**3,584,945**			
			Hacienda Pública/Patrimonio Contribuido	**4,163,338**	**4,163,338**
			Aportaciones		
			Donaciones de Capital		
			Actualización de la Hacienda Pública/Patrimonio	4,163,338	4,163,338
			Hacienda Pública/Patrimonio Generado	**-5,808,001**	**-1,660,579**
			Resultados del Ejercicio (Ahorro/ Desahorro)	-4,147,422	
			Resultados de Ejercicios Anteriores	-1,660,579	-1,660,579
			Revalúos		
			Reservas		
			Rectificaciones de Resultados de Ejercicios Anteriores		
			Exceso o Insuficiencia en la Actualización de la Hacienda Pública/Patrimonio	**0**	**0**
			Resultado por Posición Monetaria		
			Resultado por Tenencia de Activos no Monetarios		
			Total Hacienda Pública/Patrimonio	**-1,644,663**	**2,502,759**
			Resultados del Ejercicio (Ahorro/Desahorro)	-4,147,422	0
			Total del Pasivo y Hacienda Pública/Patrimonio	**-1,593,960**	**3,584,945**

COORDINACIÓN GENERAL DE UNIDADES Y CARAVNAS MÓVILES DE SERVICIOS GRATUITOS
Balance Presupuestario - LDF
Del 01 de enero al 29 de diciembre de 2022
(PESOS)

Concepto	Estimado/ Aprobado	Devengado	Recaudado/ Pagado
A. Ingresos Totales (A = A1+A2+A3)	**9,443,431**	**9,908,483**	**9,908,483**
A1. Ingresos de Libre Disposición	9,443,431	9,908,483	9,908,483
A2. Transferencias Federales Etiquetadas			
A3. Financiamiento Neto			
B. Egresos Presupuestarios[1] (B = B1+B2)	**9,443,431**	**9,908,483**	**9,908,483**
B1. Gasto No Etiquetado (sin incluir Amortización de la Deuda Pública)	9,443,431	9,908,483	9,908,483
B2. Gasto Etiquetado (sin incluir Amortización de la Deuda Pública)			
C. Remanentes del Ejercicio Anterior (C = C1 + C2)		**0**	**0**
C1. Remanentes de Ingresos de Libre Disposición aplicados en el periodo			
C2. Remanentes de Transferencias Federales Etiquetadas aplicados en el periodo			
I. Balance Presupuestario (I = A – B + C)	**0**	**0**	**0**
II. Balance Presupuestario sin Financiamiento Neto (II = I - A3)	**0**	**0**	**0**
III. Balance Presupuestario sin Financiamiento Neto y sin Remanentes del Ejercicio Anterior (III= II - C)	**0**	**0**	**0**

Concepto	Aprobado	Devengado	Pagado
E. Intereses, Comisiones y Gastos de la Deuda (E = E1+E2)	**0**	**0**	**0**
E1. Intereses, Comisiones y Gastos de la Deuda con Gasto No Etiquetado			
E2. Intereses, Comisiones y Gastos de la Deuda con Gasto Etiquetado			
IV. Balance Primario (IV = III + E)	**0**	**0**	**0**

Concepto	Estimado/ Aprobado	Devengado	Recaudado/ Pagado
F. Financiamiento (F = F1 + F2)	**0**	**0**	**0**
F1. Financiamiento con Fuente de Pago de Ingresos de Libre Disposición			
F2. Financiamiento con Fuente de Pago de Transferencias Federales Etiquetadas			
G. Amortización de la Deuda (G = G1 + G2)	**0**	**0**	**0**
G1. Amortización de la Deuda Pública con Gasto No Etiquetado			
G2. Amortización de la Deuda Pública con Gasto Etiquetado			
A3. Financiamiento Neto (A3 = F – G)	**0**	**0**	**0**

Concepto	Estimado/ Aprobado	Devengado	Recaudado/ Pagado
A1. Ingresos de Libre Disposición	9,443,431	9,908,483	9,908,483
A3.1 Financiamiento Neto con Fuente de Pago de Ingresos de Libre Disposición (A3.1 = F1 – G1)	**0**	**0**	**0**
F1. Financiamiento con Fuente de Pago de Ingresos de Libre Disposición			
G1. Amortización de la Deuda Pública con Gasto No Etiquetado			
B1. Gasto No Etiquetado (sin incluir Amortización de la Deuda Pública)	9,443,431	9,908,483	9,908,483
C1. Remanentes de Ingresos de Libre Disposición aplicados en el periodo			
V. Balance Presupuestario de Recursos Disponibles (V = A1 + A3.1 – B 1 + C1)	**0**	**0**	**0**
VI. Balance Presupuestario de Recursos Disponibles sin Financiamiento Neto (VI = V – A3.1)	**0**	**0**	**0**

Concept	Estimado/ Aprobado	Devengado	Recaudado/
A2. Transferencias Federales Etiquetadas			
A3.2 Financiamiento Neto con Fuente de Pago de Transferencias Federales Etiquetadas (A3.2 = F2 – G2)	**0**	**0**	**0**
F2. Financiamiento con Fuente de Pago de Transferencias Federales			
G2. Amortización de la Deuda Pública con Gasto Etiquetado			
B2. Gasto Etiquetado (sin incluir Amortización de la Deuda Pública)			
C2. Remanentes de Transferencias Federales Etiquetadas aplicados en el periodo			
VII. Balance Presupuestario de Recursos Etiquetados (VII = A2 + A3.2 – B2 + C2)	**0**	**0**	**0**
VIII. Balance Presupuestario de Recursos Etiquetados sin Financiamiento Neto (VIII = VII – A3.2)	**0**	**0**	**0**

COORDINACIÓN GENERAL DE UNIDADES Y CARAVANAS MÓVILES DE SERVICIOS GRATUITOS
Estado Analitico de Ingreso Detallado - LDF
Del 01 de enero al 29 de diciembre de 2022
(PESOS)

Concepto	Ingreso					Diferencia
	Estimado	Ampliaciones/ (Reducciones)	Modificado	Devengado	Recaudado	
Ingresos de Libre Disposición						
A. Impuestos						
B. Cuotas y Aportaciones de Seguridad Social						
C. Contribuciones de Mejoras						
D. Derechos						
E. Productos						
F. Aprovechamientos						
G. Ingresos por Ventas de Bienes y Servicios						
H. Participaciones (H=h1+h2+h3+h4+h5+h6+h7+h8+h9+h10+h11	**0**	**0**	**0**	**0**	**0**	**0**
h1) Fondo General de Participaciones						
h2) Fondo de Fomento Municipal						
h3) Fondo de Fiscalización y Recaudación						
h4) Fondo de Compensación						
h5) Fondo de Extracción de Hidrocarburos						
h6) Impuesto Especial Sobre Producción y Servicios						
h7) 0.136% de la Recaudación Federal Participable						
h8) 3.17% Sobre Extracción de Petróleo						
h9) Gasolinas y Diésel						
h10) Fondo del Impuesto Sobre la Renta						
h11) Fondo de Estabilización de los Ingresos de las Entidades Federativas						
I. Incentivos Derivados de la Colaboración Fiscal (I=i1+i2+i3+i4+i5	**0**	**0**	**0**	**0**	**0**	**0**
i1) Tenencia o Uso de Vehículos						
i2) Fondo de Compensación ISAN						
i3) Impuesto Sobre Automóviles Nuevos						
i4) Fondo de Compensación de Repecos-Intermedios						
i5) Otros Incentivos Económicos						
J. Transferencias	9,443,431	465,052	9,908,483	9,908,483	0	0
K. Convenios						
k1) Otros Convenios y Subsidios						
L. Otros Ingresos de Libre Disposición (L=l1+l2)	**0**	**0**	**0**	**0**	**0**	**0**
l1) Participaciones en Ingresos Locales						
l2) Otros Ingresos de Libre Disposición						
I. Total de Ingresos de Libre Disposición (I=A+B+C+D+E+F+G+H+I+J+K+L	**9,443,431**	**465,052**	**9,908,483**	**9,908,483**	**0**	**0**
Ingresos Excedentes de Ingresos de Libre Disposición						
Transferencias Federales Etiquetadas						
A. Aportaciones (A=a1+a2+a3+a4+a5+a6+a7+a8)	**0**	**0**	**0**	**0**	**0**	**0**
a1) Fondo de Aportaciones para la Nómina Educativa y Gasto Operativo						
a2) Fondo de Aportaciones para los Servicios de Salud						
a3) Fondo de Aportaciones para la Infraestructura Social						
a4) Fondo de Aportaciones para el Fortalecimiento de los Municipios y de las Demarcaciones Territoriales del Distrito Federal						
a5) Fondo de Aportaciones Múltiples						
a6) Fondo de Aportaciones para la Educación Tecnológica y de Adultos						
a7) Fondo de Aportaciones para la Seguridad Pública de los Estados y del Distrito Federal						
a8) Fondo de Aportaciones para el Fortalecimiento de las Entidades Federativas						
B. Convenios (B=b1+b2+b3+b4)	**0**	**0**	**0**	**0**	**0**	**0**
b1) Convenios de Protección Social en Salud						
b2) Convenios de Descentralización						
b3) Convenios de Reasignación						
b4) Otros Convenios y Subsidios						
C. Fondos Distintos de Aportaciones (C=c1+c2)	**0**	**0**	**0**	**0**	**0**	**0**
c1) Fondo para Entidades Federativas y Municipios Productores de Hidrocarburos						
c2) Fondo Minero						
D. Transferencias, Subsidios y Subvenciones, y Pensiones y Jubilaciones						
E. Otras Transferencias Federales Etiquetadas						
II. Total de Transferencias Federales Etiquetadas (II = A + B + C + D + E)	**0**	**0**	**0**	**0**	**0**	**0**
III. Ingresos Derivados de Financiamientos (III = A)	**0**	**0**	**0**	**0**	**0**	**0**
A. Ingresos Derivados de Financiamientos						
IV. Total de Ingresos (IV = I + II + III)	**9,443,431**	**465,052**	**9,908,483**	**9,908,483**	**0**	**0**
Datos Informativos						
1. Ingresos Derivados de Financiamientos con Fuente de Pago de Ingresos de Libre Disposición						
2. Ingresos Derivados de Financiamientos con Fuente de Pago de Transferencias Federales Etiquetadas						
3. Ingresos Derivados de Financiamientos (3 = 1 + 2)	**0**	**0**	**0**	**0**	**0**	**0**

COORDINACIÓN GENERAL DE UNIDADES Y CARAVANAS MÓVILES DE SERVICIOS GRATUITOS
Informe Analítico de la Deuda Pública y Otros Pasivos - LDF
Del 01 de enero al 30 de diciembre de 2022
(PESOS)

Denominación de la Deuda Pública y Otros Pasivos	Saldo a Diciembre de 2021	Disposiciones del Periodo (e)	Amortizaciones del Periodo (f)	Revaluaciones, Reclasificaciones y Otros Ajustes (g)	Saldo Final del Periodo (h) h=d+e-f+g	Pago de Intereses del Periodo (i)	Pago de Comisiones y demás costos asociados durante el Periodo (j)
1. Deuda Pública (1=A+B)							
A. Corto Plazo (A=a1+a2+a3)							
a1) Instituciones de Crédito							
a2) Títulos y Valores							
a3) Arrendamientos Financieros							
B. Largo Plazo (B=b1+b2+b3)							
b1) Instituciones de Crédito							
b2) Títulos y Valores							
b3) Arrendamientos Financieros							
2. Otros Pasivos	**1,082,186**				**50,703**		
3. Total de la Deuda Pública y Otros Pasivos (3=1+2)	**1,082,186**				**50,703**		
4. Deuda Contingente [1] (Informativo)							
A. Deuda Contingente 1							
B. Deuda Contingente 2							
C. Deuda Contingente XX							
5. Valor de Instrumentos Bono Cupón Cero [2] (Informativo)							
A. Instrumento Bono Cupón Cero 1							
B. Instrumento Bono Cupón Cero 2							
C. Instrumento Bono Cupón Cero XX							

[1] Se refiere a cualquier Financiamiento sin fuente o garantía de pago definida, que sea asumida de manera solidaria o subsidiaria por las Entidades Federativas con sus Municipios, organismos descentralizados y empresas de participación estatal mayoritaria y fideicomisos, locales o municipales, y por los Municipios con sus respectivos organismos descentralizados y empresas de participación municipal mayoritaria.

[2] Se refiere al valor del Bono Cupón Cero que respalda el pago de los créditos asociados al mismo (Activo).

Obligaciones a Corto Plazo (k)	Monto Contratado (l)	Plazo Pactado (m)	Tasa de Interés (n)	Comisiones y Costos Relacionados (o)	Tasa Efectiva (p)
6. Obligaciones a Corto Plazo (Informativo)					
A. Crédito 1					
B. Crédito 2					
C. Crédito XX					

COORDINACIÓN GENERAL DE UNIDADES Y CARAVANAS MÓVILES DE SERVICIOS GRATUITOS
Informe Analitico de Obligaciones Diferentes de Financiamientos -LDF
Del 1 de enero al 31 de marzo de 2021
(PESOS)

Denominación de las Obligaciones Diferentes de Financiamiento (c)	Fecha del Contrato (d)	Fecha de inicio de operación del proyecto (e)	Fecha de vencimiento (f)	Monto de la inversión pactado (g)	Plazo pactado (h)	Monto promedio mensual del pago de la contraprestación (i)	Monto promedio mensual del pago de la contraprestación correspondiente al pago de inversión (j)	Monto pagado de la inversión al 31 de marzo de 2021 (k)	Monto pagado de la inversión actualizado al 31 de marzo de 2021 (l)	Saldo pendiente por pagar de la inversión al 31 de marzo de 2021 (m = g – l)
A. Asociaciones Público Privadas (APP's) (A=a+b+c+d)										
a) APP 1										
b) APP 2										
c) APP 3										
d) APP XX										
B. Otros Instrumentos (B=a+b+c+d)										
a) Otro Instrumento 1										
b) Otro Instrumento 2										
c) Otro Instrumento 3										
d) Otro Instrumento XX										
C. Total de Obligaciones Diferentes de Financiamiento (C=A+B)										

No aplica

Lugar y fecha de generación: Oaxaca; a 14 de Abril de 2021
Bajo protesta de decir verdad declaramos que los Estados Financieros y sus Notas son razonablemente correctos y responsabilidad del emisor.

COORDINACIÓN GENERAL DE UNIDADES Y CARAVANAS MÓVILES DE SERVICIOS GRATUITOS

Estado Analítico del Ejercicio del Presupuesto de Egresos Detallado - LDF

Clasificación Administrativa

Del 01 de enero al 29 de diciembre de 2022

(PESOS)

Concepto	Egresos					Subejercicio
	Aprobado	Ampliaciones/ (Reducciones)	Modificado	Devengado	Pagado	
I. Gasto No Etiquetado (I=A)	**9,443,431**	**465,052**	**9,908,483**	**9,908,483**	**9,908,483**	**0**
A. COORDINACIÓN GENERAL DE UNIDADES Y CARAVANAS MÓVILES DE SERVICIOS GRATUITOS	9,443,431	465,052	9,908,483	9,908,483	9,908,483	0
II. Gasto Etiquetado (II=A)	**0**	**0**	**0**	**0**	**0**	**0**
A. COORDINACIÓN GENERAL DE UNIDADES Y CARAVANAS MÓVILES DE SERVICIOS GRATUITOS						
III. Total de Egresos (III = I + II)	**9,443,431**	**465,052**	**9,908,483**	**9,908,483**	**9,908,483**	**0**

COORDINACIÓN GENERAL DE UNIDADES Y CARAVANAS MÓVILES DE SERVICIOS GRATUITOS
Estado Analítico del Ejercicio del Presupuesto de Egresos Detallado - LDF
Clasificación Funcional (Finalidad y Función)
Del 1 de enero al 29 de diciembre de 2022
(PESOS)

Concepto	Egresos					Subejercicio
	Aprobado	Ampliaciones/ (Reducciones)	Modificado	Devengado	Pagado	
I. Gasto No Etiquetado (I=A+B+C+D)	**9,443,431**	**465,052**	**9,908,483**	**9,908,483**	**9,908,483**	**0**
A. Gobierno (A=a1+a2+a3+a4+a5+a6+a7+a8)	**0**	**0**	**0**	**0**	**0**	**0**
a1) Legislación						0
a2) Justicia						0
a3) Coordinación de la Política de Gobierno						0
a4) Relaciones Exteriores						0
a5) Asuntos Financieros y Hacendarios						0
a6) Seguridad Nacional						0
a7) Asuntos de Orden Público y de Seguridad Interior						0
a8) Otros Servicios Generales						0
B. Desarrollo Social (B=b1+b2+b3+b4+b5+b6+b7)	**9,443,431**	**465,052**	**9,908,483**	**9,908,483**	**9,908,483**	**0**
b1) Protección Ambiental						0
b2) Vivienda y Servicios a la Comunidad						0
b3) Salud						0
b4) Recreación, Cultura y Otras Manifestaciones Sociales						0
b5) Educación						0
b6) Protección Social	9,443,431	465,052	9,908,483	9,908,483	9,908,483	0
b7) Otros Asuntos Sociales						0
C. Desarrollo Económico (C=c1+c2+c3+c4+c5+c6+c7+c8+c9)	**0**	**0**	**0**	**0**	**0**	**0**
c1) Asuntos Económicos, Comerciales y Laborales en General						0
c2) Agropecuaria, Silvicultura, Pesca y Caza						0
c3) Combustibles y Energía						0
c4) Minería, Manufacturas y Construcción						0
c5) Transporte						0
c6) Comunicaciones						0
c7) Turismo						0
c8) Ciencia, Tecnología e Innovación						0
c9) Otras Industrias y Otros Asuntos Económicos						0
D. Otras No Clasificadas en Funciones Anteriores (D=d1+d2+d3+d4)	**0**	**0**	**0**	**0**	**0**	**0**
d1) Transacciones de la Deuda Pública / Costo Financiero de la						0
d2) Transferencias, Participaciones y Aportaciones Entre Diferentes Niveles y Órdenes de Gobierno						0
d3) Saneamiento del Sistema Financiero						0
d4) Adeudos de Ejercicios Fiscales Anteriores						0
II: Gasto Etiquetado (II=A+B+C+D)	**0**	**0**	**0**	**0**	**0**	**0**
A. Gobierno (A=a1+a2+a3+a4+a5+a6+a7a+a8)	**0**	**0**	**0**	**0**	**0**	**0**
a1) Legislación						0
a2) Justicia						0
a3) Coordinación de la Política de Gobierno						0
a4) Relaciones Exteriores						0
a5) Asuntos Financieros y Hacendarios						0
a6) Seguridad Nacional						0
a7) Asuntos de Orden Público y de Seguridad Interior						0
a8) Otros Servicios Generales						0
B. Desarrollo Social (B=b1+b2+b3+b4+b5+b6+b7)	**0**	**0**	**0**	**0**	**0**	**0**
b1) Protección Ambiental						0
b2) Vivienda y Servicios a la Comunidad						0
b3) Salud						0
b4) Recreación, Cultura y Otras Manifestaciones Sociales						0
b5) Educación						0
b6) Protección Social						0
b7) Otros Asuntos Sociales						0
C. Desarrollo Económico (C=c1+c2+c3+c4+c5+c6+c7+c8+c9)	**0**	**0**	**0**	**0**	**0**	**0**
c1) Asuntos Económicos, Comerciales y Laborales en General						0
c2) Agropecuaria, Silvicultura, Pesca y Caza						0
c3) Combustibles y Energía						0
c4) Minería, Manufacturas y Construcción						0
c5) Transporte						0
c6) Comunicaciones						0
c7) Turismo						0
c8) Ciencia, Tecnología e Innovación						0
c9) Otras Industrias y Otros Asuntos Económicos						0
D. Otras No Clasificadas en Funciones Anteriores (D=d1+d2+d3+d4)	**0**	**0**	**0**	**0**	**0**	**0**
d1) Transacciones de la Deuda Pública / Costo Financiero de la						0
d2) Transferencias, Participaciones y Aportaciones Entre Diferentes Niveles y Órdenes de Gobierno						0
d3) Saneamiento del Sistema Financiero						0
d4) Adeudos de Ejercicios Fiscales Anteriores						0
III. Total de Egresos (III = I + II)	**9,443,431**	**465,052**	**9,908,483**	**9,908,483**	**9,908,483**	**0**

COORDINACIÓN GENERAL DE UNIDADES Y CARAVANAS MÓVILES DE SERVICIOS GRATUITOS
Estado Analítico del Ejercicio del Presupuesto de Egresos Detallado - LDF
Clasificación Funcional (Finalidad y Función)
Del 1 de enero al 29 de diciembre de 2022
(PESOS)

Concepto	Egresos					Subejercicio
	Aprobado	Ampliaciones/ (Reducciones)	Modificado	Devengado	Pagado	
I. Gasto No Etiquetado (I=A+B+C+D)	**9,443,431**	**465,052**	**9,908,483**	**9,908,483**	**9,908,483**	**0**
A. Gobierno (A=a1+a2+a3+a4+a5+a6+a7+a8)	**0**	**0**	**0**	**0**	**0**	**0**
a1) Legislación						0
a2) Justicia						0
a3) Coordinación de la Política de Gobierno						0
a4) Relaciones Exteriores						0
a5) Asuntos Financieros y Hacendarios						0
a6) Seguridad Nacional						0
a7) Asuntos de Orden Público y de Seguridad Interior						0
a8) Otros Servicios Generales						0
B. Desarrollo Social (B=b1+b2+b3+b4+b5+b6+b7)	**9,443,431**	**465,052**	**9,908,483**	**9,908,483**	**9,908,483**	**0**
b1) Protección Ambiental						0
b2) Vivienda y Servicios a la Comunidad						0
b3) Salud						0
b4) Recreación, Cultura y Otras Manifestaciones Sociales						0
b5) Educación						0
b6) Protección Social	9,443,431	465,052	9,908,483	9,908,483	9,908,483	0
b7) Otros Asuntos Sociales						0
C. Desarrollo Económico (C=c1+c2+c3+c4+c5+c6+c7+c8+c9)	**0**	**0**	**0**	**0**	**0**	**0**
c1) Asuntos Económicos, Comerciales y Laborales en General						0
c2) Agropecuaria, Silvicultura, Pesca y Caza						0
c3) Combustibles y Energía						0
c4) Minería, Manufacturas y Construcción						0
c5) Transporte						0
c6) Comunicaciones						0
c7) Turismo						0
c8) Ciencia, Tecnología e Innovación						0
c9) Otras Industrias y Otros Asuntos Económicos						0
D. Otras No Clasificadas en Funciones Anteriores (D=d1+d2+d3+d4)	**0**	**0**	**0**	**0**	**0**	**0**
d1) Transacciones de la Deuda Pública / Costo Financiero de la						0
d2) Transferencias, Participaciones y Aportaciones Entre Diferentes Niveles y Órdenes de Gobierno						0
d3) Saneamiento del Sistema Financiero						0
d4) Adeudos de Ejercicios Fiscales Anteriores						0
II: Gasto Etiquetado (II=A+B+C+D)	**0**	**0**	**0**	**0**	**0**	**0**
A. Gobierno (A=a1+a2+a3+a4+a5+a6+a7a+a8)	**0**	**0**	**0**	**0**	**0**	**0**
a1) Legislación						0
a2) Justicia						0
a3) Coordinación de la Política de Gobierno						0
a4) Relaciones Exteriores						0
a5) Asuntos Financieros y Hacendarios						0
a6) Seguridad Nacional						0
a7) Asuntos de Orden Público y de Seguridad Interior						0
a8) Otros Servicios Generales						0
B. Desarrollo Social (B=b1+b2+b3+b4+b5+b6+b7)	**0**	**0**	**0**	**0**	**0**	**0**
b1) Protección Ambiental						0
b2) Vivienda y Servicios a la Comunidad						0
b3) Salud						0
b4) Recreación, Cultura y Otras Manifestaciones Sociales						0
b5) Educación						0
b6) Protección Social						0
b7) Otros Asuntos Sociales						0
C. Desarrollo Económico (C=c1+c2+c3+c4+c5+c6+c7+c8+c9)	**0**	**0**	**0**	**0**	**0**	**0**
c1) Asuntos Económicos, Comerciales y Laborales en General						0
c2) Agropecuaria, Silvicultura, Pesca y Caza						0
c3) Combustibles y Energía						0
c4) Minería, Manufacturas y Construcción						0
c5) Transporte						0
c6) Comunicaciones						0
c7) Turismo						0
c8) Ciencia, Tecnología e Innovación						0
c9) Otras Industrias y Otros Asuntos Económicos						0
D. Otras No Clasificadas en Funciones Anteriores (D=d1+d2+d3+d4)	**0**	**0**	**0**	**0**	**0**	**0**
d1) Transacciones de la Deuda Pública / Costo Financiero de la						0
d2) Transferencias, Participaciones y Aportaciones Entre Diferentes Niveles y Órdenes de Gobierno						0
d3) Saneamiento del Sistema Financiero						0
d4) Adeudos de Ejercicios Fiscales Anteriores						0
III. Total de Egresos (III = I + II)	**9,443,431**	**465,052**	**9,908,483**	**9,908,483**	**9,908,483**	**0**

COORDINACIÓN GENERAL DE UNIDADES Y CARAVANAS MÓVILES DE SERVICIOS GRATUITOS
Estado Analítico del Ejercicio del Presupuesto de Egresos Detallado - LDF
Clasificación de Servicios Personales por Categoría
Del 01 de enero al 29 de diciembre de 2022
(PESOS)

Concepto	Egresos					Subejercicio
	Aprobado	Ampliaciones/ (Reducciones)	Modificado	Devengado	Pagado	
I. Gasto No Etiquetado (I=A+B+C+D+E+F)	**2,140,279**	**286,979**	**2,427,258**	**2,426,258**	**2,314,740**	**0**
A. Personal Administrativo	2,140,279	286,979	2,427,258	2,426,258	2,314,740	0
B. Magisterio						0
C. Servicios de Salud (C=c1+c2)	0	0	0	0	0	0
c1) Personal Administrativo						0
c2) Personal Médico, paramédico y afín						0
D. Seguridad Pública						0
E. Gastos asociados a la implementación de nuevas leyes federales o reformas a las mismas (E=e1+e2)	0	0	0	0	0	0
e1) Nombre del Programa o Ley 1						0
e2) Nombre del Programa o Ley 2						0
F. Sentencias laborales definitivas						0
II. Gasto Etiquetado (I=A+B+C+D+E+F)	**0**	**0**	**0**	**0**	**0**	**0**
A. Personal Administrativo						0
B. Magisterio						0
C. Servicios de Salud (C=c1+c2)	0	0	0	0	0	0
c1) Personal Administrativo						0
c2) Personal Médico, paramédico y afín						0
D. Seguridad Pública						0
E. Gastos asociados a la implementación de nuevas leyes federales o reformas a las mismas (E=e1+e2)	0	0	0	0	0	0
e1) Nombre del Programa o Ley 1						0
e2) Nombre del Programa o Ley 2						0
F. Sentencias laborales definitivas						0
III. Total de Gasto en Servicios Personales (III = I + II)	**2,140,279**	**286,979**	**2,427,258**	**2,426,258**	**2,314,740**	**0**

COORDINACIÓN GENERAL DE UNIDADES Y CARAVANAS MÓVILES DE SERVICIOS GRATUITOS

Informe sobre Estudios Actuariales - LDF

		Salud	Riesgos de trabajo	Invalidez y vida	Otras prestaciones sociales
Tipo de Sistema					
Prestación laboral o Fondo general para trabajadores del estado o					
Beneficio definido, Contribución definida o Mixto					
Población afiliada					
Activos					
Edad máxima					
Edad mínima					
Edad promedio					
Pensionados y Jubilados					
Edad máxima					
Edad mínima					
Edad promedio					
Beneficiarios					
Promedio de años de servicio (trabajadores activos)					
Aportación individual al plan de pensión como % del salario					
Aportación del ente público al plan de pensión como % del salario					
Crecimiento esperado de los pensionados y jubilados (como %)					
Crecimiento esperado de los activos (como %)					
Edad de Jubilación o Pensión					
Esperanza de vida					
Ingresos del Fondo					
Ingresos Anuales al Fondo de Pensiones					
Nómina anual					
Activos					
Pensionados y Jubilados					
Beneficiarios de Pensionados y Jubilados					
Monto mensual por pensión					
Máximo					
Mínimo					
Promedio					
Monto de la reserva					
Valor presente de las obligaciones					
Pensiones y Jubilaciones en curso de pago					
Generación actual					
Generaciones futuras					
Valor presente de las contribuciones asociadas a los sueldos futuros de cotización					
Generación actual					
Generaciones futuras					
Valor presente de aportaciones futuras					
Generación actual					
Generaciones futuras					
Otros Ingresos					
Déficit/superávit actuarial					
Generación actual					
Generaciones futuras					
Periodo de suficiencia					
Año de descapitalización					
Tasa de rendimiento					
Estudio actuarial					
Año de elaboración del estudio actuarial					
Empresa que elaboró el estudio actuarial					

No aplica