GOBIERNO DEL ESTADO
DE OAXACA

TOMO II

- INFORMACION CONSOLIDADA DEL GOBIERNO ESTATAL

Información Contable

- Estado de Situación financiera
- Estado de Actividades
- Estado de Variación en la Hacienda Pública Consolidado
- Estado de Cambios en la Situación Financiera
- Estado de Flujos de Efectivo
- Estado Analítico del Activo
- Estado Analítico de la Deuda y Otros Pasivos
- Informe sobre Pasivos Contingentes
- Opinión del auditor externo
- Notas a los Estado Financieros

Información Presupuestaria

- Estado analítico de ingresos
- Estado analítico del ejercicio del presupuesto de egresos en Clasificación por Objeto del Gasto
- Estado analítico del ejercicio del presupuesto de egresos en Clasificación Económica (por Tipo de Gasto)
- Estado analítico del ejercicio del presupuesto de egresos en Clasificación Administrativa
- Estado analítico del ejercicio del presupuesto de egresos en Clasificación Funcional
- Endeudamiento neto, financiamiento menos amortización
- Intereses de la deuda

Información Programática

- Resumen por programa presupuestario
- Indicadores de resultados
- Programas y proyectos de inversión

Anexos (Información Adicional)

- Relación de los bienes muebles
- Relación de los bienes inmuebles
- Relación de las cuentas bancarias productivas específicas en donde se depositaron los recursos federales transferidos
- Reporte de los esquemas bursátiles y coberturas financieras de los entes publicos

2010-2016

Cuenta de la Hacienda Pública Estatal 2014
Estado de Situación Financiera
Al 31 de diciembre de 2014 y 2013
(Pesos)
GOBIERNO ESTATAL CONSOLIDADO

Oaxaca de todos un gobierno para todos

Concepto	Año 2014	Año 2013
ACTIVO		
Activo Circulante		
Efectivo y Equivalentes **(Nota 1)**	5,204,926,264	7,437,954,122
Derechos a Recibir Efectivo o Equivalentes **(Nota 2)**	4,893,352,648	5,923,887,901
Derechos a Recibir Bienes o Servicios **(Nota 3)**	162,268,683	272,614,516
Inventarios	0	0
Almacenes	29,069	29,069
Estimación por Perdida o Deterioro de Activos Circulantes	0	0
Otros Activos Circulantes	0	0
Total de Activos Circulantes	**10,260,576,664**	**13,634,485,609**
Activo No Circulante		
Inversiones Financieras a Largo Plazo **(Nota 4)**	657,295,040	596,078,646
Derechos a Recibir Efectivo o Equivalentes a Largo Plazo	24,169	24,169
Bienes Inmuebles, Infraestructura y Construcciones en Proceso **(Nota 5)**	9,486,562,554	13,560,442,175
Bienes Muebles **(Nota 5)**	2,052,330,610	940,489,479
Activos Intangibles **(Nota 5)**	89,915,131	23,542,176
Depreciación, Deterioro y Amortización Acumulada de Bienes	0	-14,166,394
Activos Diferidos	0	0
Estimación por Perdida o Deterioro de Activos no Circulantes	0	0
Otros Activos no Circulantes	6,928,663	0
Total de Activos no Circulantes	**12,293,056,167**	**15,106,410,250**
TOTAL DEL ACTIVO	**22,553,632,831**	**28,740,895,858**

Concepto	Año 2014	Año 2013
PASIVO		
Pasivo Circulante		
Cuentas por Pagar a Corto Plazo **(Nota 6)**	12,128,450,871	10,986,127,361
Documentos por Pagar a Corto Plazo	0	0
Porción a Corto Plazo de la Deuda Pública a Largo Plazo	0	0
Títulos y Valores a Corto Plazo	0	0
Pasivos Diferidos a Corto Plazo	0	0
Fondos y Bienes de Terceros en Garantía y/o Administración a Corto Plazo	0	0
Provisiones a Corto Plazo	0	0
Otros Pasivos a Corto Plazo **(Nota 7)**	123,840,438	57,426,707
Total de Pasivos Circulantes	**12,252,291,310**	**11,043,554,068**
Pasivo No Circulante		
Cuentas por Pagar a Largo Plazo **(Nota 8)**	25,350,891	32,733,767
Documentos por Pagar a Largo Plazo	0	0
Deuda Pública a Largo Plazo **(Nota 9)**	4,556,777,434	4,818,033,647
Pasivos Diferidos a Largo Plazo	0	0
Fondos y Bienes de Terceros en Garantía y/o en Administración a Largo Plazo	3,578,606,129	1,297,671,715
Provisiones a Largo Plazo	0	0
Total de Pasivo No Circulante	**8,160,734,454**	**6,148,439,129**
TOTAL DEL PASIVO	**20,413,025,763**	**17,191,993,197**
HACIENDA PUBLICA/ PATRIMONIO		
Hacienda Pública/Patrimonio Contribuido	**-2,230,470,513**	**-77,661,030**
Aportaciones	0	94,981,230
Donaciones de Capital	978,939,755	0
Actualización de la Hacienda Pública / Patrimonio	-3,209,410,268	-172,642,260
Hacienda Pública/Patrimonio Generado	**4,371,077,582**	**11,626,563,691**
Resultados del Ejercicio (Ahorro / Desahorro)	**-1,321,239,526**	**1,827,302,910**
Resultados de Ejercicios Anteriores	5,692,478,015	9,799,418,446
Revalúos	0	0
Reservas	0	0
Rectificaciones de Resultados de Ejercicios Anteriores	-160,907	-157,665
Exceso o Insuficiencia en la Actualización de la Hacienda Publica/Patrimonio	**0**	**0**
Resultado por Posición Monetaria	0	0
Resultado por Tenencia de Activos no Monetarios	0	0
Total Hacienda Pública/ Patrimonio (Nota 10)	**2,140,607,068**	**11,548,902,662**
TOTAL DEL PASIVO Y HACIENDA PÚBLICA / PATRIMONIO	**22,553,632,831**	**28,740,895,858**

Bajo protesta de decir verdad declaramos que los Estados Financieros y sus Notas son razonablemente correctos y responsabilidad del emisor.

C. ENRIQUE ARNAUD VIÑAS
SECRETARIO DE FINANZAS

C.P. EVANGELINA ALCAZAR HERNANDEZ
DIRECTORA DE CONTABILIDAD GUBERNAMENTAL

2010-2016

Cuenta de la Hacienda Pública Estatal 2014
Estado de Actividades
Del 1o. de enero al 31 de diciembre de 2014 y 2013
(Pesos)

Oaxaca de todos un gobierno para todos

GOBIERNO ESTATAL CONSOLIDADO

Concepto	2014	2013	Concepto	2014	2013
INGRESOS Y OTROS BENEFICIOS			**GASTOS Y OTRAS PÉRDIDAS**		
Ingresos de la Gestión	**4,203,365,192**	**4,242,929,814**	**Gastos de Funcionamiento**	**8,243,808,121**	**7,487,488,126**
Impuestos	1,376,303,872	1,023,639,889	Servicios Personales	4,518,348,913	4,297,295,628
Cuotas y Aportaciones de Seguridad Social	0	0	Materiales y Suministros	498,202,549	446,587,338
Contribuciones de Mejoras	0	0	Servicios Generales	3,227,256,660	2,743,605,161
Derechos	1,192,298,019	1,491,853,900			
Productos de Tipo Corriente	74,276,223	64,051,367	**Transferencias, Asignaciones, Subsidios y Otras Ayudas**	**41,416,370,355**	**35,211,782,451**
Aprovechamientos de Tipo Corriente	1,521,349,242	1,652,665,048	Transferencias Internas y Asignaciones al Sector Público	40,844,961,282	34,159,796,180
Ingresos por Venta de Bienes y Servicios	0	0	Transferencias al Resto del Sector Público	110,759,620	109,734,629
Ingresos no Comprendidos en las Fracciones de la Ley de Ingresos Causados en Ejercicios Fiscales Anteriores Pendientes de Liquidación o Pago	39,137,836	10,719,611	Subsidios y Subvenciones	52,720,408	44,905,272
			Ayudas Sociales	136,137,960	498,667,492
Participaciones, Aportaciones, Transferencias, Asignaciones, Subsidios y Otras Ayudas	**58,564,657,531**	**52,478,394,175**	Pensiones y Jubilaciones	38,650,195	37,896,798
Participaciones y Aportaciones	56,588,590,341	50,516,861,771	Transferencias a Fideicomisos, Mandatos y Contratos Análogos	192,574,733	324,615,588
Transferencias, Asignaciones, Subsidios y Otras ayudas	1,976,067,190	1,961,532,404	Transferencias a la Seguridad Social	0	0
			Donativos	40,566,158	36,166,491
Otros Ingresos y Beneficios	**565,790,394**	**389,282,345**	Transferencias al Exterior	0	0
Ingresos Financieros	175,216,659	215,333,613			
Incremento por Variación de Inventarios	0	0	**Participaciones y Aportaciones**	**13,618,603,009**	**10,429,904,440**
Disminución del Exceso de Estimaciones por Pérdida o Deterioro u Obsolescencia	0	0	Participaciones	4,326,060,059	3,912,781,871
Disminución del Exceso de Provisiones	0	0	Aportaciones	7,409,538,070	6,517,122,569
Otros Ingresos y Beneficios Varios	390,573,735	173,948,732	Convenios	1,883,004,881	0
Total de Ingresos y Otros Beneficios	**63,333,813,117**	**57,110,606,334**	**Intereses, Comisiones y Otros Gastos de la Deuda Pública**	**406,659,285**	**224,787,062**
			Intereses de la Deuda Pública	320,386,273	133,629,627
			Comisiones de la Deuda Pública	0	36,494,760
			Gastos de la Deuda Pública	38,458,196	17,082,775
			Costo por Coberturas	47,814,816	37,579,900
			Apoyos Financieros	0	0
			Otros Gastos y Pérdidas Extraordinarias	**0**	**0**
			Estimaciones, Depreciaciones, Deterioros, Obsolescencia y Amortizaciones	0	0
			Provisiones	0	0
			Disminución de Inventarios	0	0
			Aumento por Insuficiencia de Estimaciones por Pérdida o Deterioro u Obsolescencia	0	0
			Aumento por Insuficiencia de Provisiones	0	0
			Otros Gastos	0	0
			Inversión Pública	**969,611,872**	**1,929,341,344**
			Inversión Pública no Capitalizable	969,611,872	1,929,341,344
			Total de Gastos y Otras Pérdidas	**64,655,052,643**	**55,283,303,424**
			Resultados del Ejercicio (Ahorro/Desahorro) **(Nota 11)**	**-1,321,239,526**	**1,827,302,910**

Bajo protesta de decir verdad declaramos que los Estados Financieros y sus Notas son razonablemente correctos y responsabilidad del emisor

C. ENRIQUE ARNAUD VIÑAS
SECRETARIO DE FINANZAS

C.P. EVANGELINA ALCAZAR HERNANDEZ
DIRECTORA DE CONTABILIDAD GUBERNAMENTAL

2010-2016

Cuenta de la Hacienda Pública Estatal 2014
Estado de Variación en la Hacienda Pública
Del 1o de enero al 31 de diciembre de 2014
(Pesos)

GOBIERNO ESTATAL CONSOLIDADO

Oaxaca de todos un gobierno para todos

Concepto	Hacienda Publica/Patrimonio Contribuido	Hacienda Pública/Patrimonio Generado de Ejercicios Anteriores	Hacienda Pública/Patrimonio Generado del Ejercicio	Ajustes por Cambios de Valor	TOTAL
Rectificaciones de Resultados de Ejercicios Anteriores	**0**	**-157,665**	**0**	**0**	**-157,665**
Patrimonio Neto Inicial Ajustado del Ejercicio	**-77,661,030**	**0**	**0**	**0**	**-77,661,030**
Aportaciones	94,981,230	0	0	0	94,981,230
Donaciones de Capital	0	0	0	0	0
Actualización de la Hacienda Pública/Patrimonio	-172,642,260	0	0	0	-172,642,260
Variaciones de la Hacienda Pública/Patrimonio Neto del Ejercicio	**0**	**9,799,418,446**	**1,827,302,910**	**0**	**11,626,721,356**
Resultados del Ejercicio (Ahorro/Desahorro)	0	0	1,827,302,910	0	1,827,302,910
Resultados de Ejercicios Anteriores	0	9,799,418,446		0	9,799,418,446
Revalúos	0	0	0	0	0
Reservas	0	0	0	0	0
Hacienda Pública/Patrimonio Neto Final del Ejercicio 2013	**-77,661,030**	**9,799,260,781**	**1,827,302,910**	**0**	**11,548,902,662**
Cambios en la Hacienda Pública/Patrimonio Neto del Ejercicio 2014	**-2,230,470,513**	**0**	**0**	**0**	**-2,230,470,513**
Aportaciones	0	0	0	0	0
Donaciones de Capital	978,939,755	0	0	0	978,939,755
Actualización de la Hacienda Pública/Patrimonio	-3,209,410,268	0	0	0	-3,209,410,268
Variaciones de la Hacienda Pública/Patrimonio Neto del Ejercicio	**0**	**5,692,478,015**	**-1,321,239,526**	**-160,907**	**4,371,077,582**
Resultado del Ejercicio (Ahorro/Desahorro)	0	0	-1,321,239,526		-1,321,239,526
Resultado de Ejercicios Anteriores	0	5,692,478,015		0	5,692,478,015
Revalúos	0	0	0	-160,907	-160,907
Reservas	0	0	0	0	0
Saldo Neto en la Hacienda Pública / Patrimonio 2014	**-2,230,470,513**	**5,692,478,015**	**-1,321,239,526**	**-160,907**	**2,140,607,068**

Bajo protesta de decir verdad declaramos que los Estados Financieros y sus Notas son razonablemente correctos y responsabilidad del emisor

C. ENRIQUE ARNAUD VIÑAS
SECRETARIO DE FINANZAS

C.P. EVANGELINA ALCAZAR HERNANDEZ
DIRECTORA DE CONTABILIDAD GUBERNAMENTAL

2010-2016

Cuenta de la Hacienda Pública Estatal 2014
Estado de Cambios en la Situación Financiera
Del 1o. de enero al 31 de diciembre de 2014 y 2013
(Pesos)
GOBIERNO ESTATAL CONSOLIDADO

Oaxaca de todos un gobierno para todos

Concepto	Origen	Aplicación	Concepto	Origen	Aplicación
ACTIVO	**7,447,788,565**	**1,260,525,538**	**PASIVO**	**3,489,671,656**	**268,639,089**
Activo Circulante	**3,373,908,944**	**0**	**Pasivo Circulante**	**1,208,737,242**	**0**
Efectivo y Equivalentes	2,233,027,858	0	Cuentas por Pagar a Corto Plazo	1,142,323,511	0
Derechos a Recibir Efectivo o Equivalentes	1,030,535,253	0	Documentos por Pagar a Corto Plazo	0	0
Derechos a Recibir Bienes o Servicios	110,345,833	0	Porción a Corto Plazo de la Deuda Pública a Largo Plazo	0	0
Inventarios	0	0	Títulos y Valores a Corto Plazo	0	0
Almacenes	0	0	Pasivos Diferidos a Corto Plazo	0	0
Estimación por Pérdida o Deterioro de Activos Circulantes	0	0	Fondos y Bienes de Terceros en Garantía y/o Administración a Corto Plazo	0	0
Otros Activos Circulantes	0	0	Provisiones a Corto Plazo	0	0
			Otros Pasivos a Corto Plazo	66,413,731	0
Activo No Circulante	**4,073,879,621**	**1,260,525,538**			
			Pasivo No Circulante	**2,280,934,414**	**268,639,089**
Inversiones Financieras a Largo Plazo	0	61,216,395			
Derechos a Recibir Efectivo o Equivalentes a Largo Plazo	0	0	Cuentas por Pagar a Largo Plazo	0	7,382,876
Bienes Inmuebles, Infraestructura y Construcciones en Proceso	4,073,879,621	0	Documentos por Pagar a Largo Plazo	0	0
Bienes Muebles	0	1,111,841,132	Deuda Pública a Largo Plazo	0	261,256,213
Activos Intangibles	0	66,372,955	Pasivos Diferidos a Largo Plazo	0	0
Depreciación, Deterioro y Amortización Acumulada de Bienes	0	14,166,394	Fondos y Bienes de Terceros en Garantía y/o en Administración a Largo Plazo	2,280,934,414	0
Activos Diferidos	0	0	Provisiones a Largo Plazo	0	0
Estimación por Pérdida o Deterioro de Activos no Circulantes	0	0			
Otros Activos no Circulantes	0	6,928,663	**HACIENDA PÚBLICA/ PATRIMONIO**	**978,939,755**	**10,387,235,348**
			Hacienda Pública/Patrimonio Contribuido	**978,939,755**	**3,131,749,238**
			Aportaciones	0	94,981,230
			Donaciones de Capital	978,939,755	0
			Actualización de la Hacienda Pública / Patrimonio	0	3,036,768,008
			Hacienda Pública/Patrimonio Generado	**0**	**7,255,486,110**
			Resultados del Ejercicio (Ahorro / Desahorro)	0	3,148,542,436
			Resultados de Ejercicios Anteriores	0	4,106,940,432
			Revalúos	0	0
			Reservas	0	0
			Rectificaciones de Resultados de Ejercicios Anteriores	0	3,242
			Exceso o Insuficiencia en la Actualización de la Hacienda Pública/Patrimonio	**0**	**0**
			Resultado por Posición Monetaria	0	0
			Resultado por Tenencia de Activos no Monetarios	0	0
			Totales	**11,916,399,976**	**11,916,399,976**

Bajo protesta de decir verdad declaramos que los Estados Financieros y sus Notas son razonablemente correctos y responsabilidad del emisor

C. ENRIQUE ARNAUD VIÑAS
SECRETARIO DE FINANZAS

C.P. EVANGELINA ALCAZAR HERNANDEZ
DIRECTORA DE CONTABILIDAD GUBERNAMENTAL

2010-2016

Cuenta de la Hacienda Pública Federal 2014
Estado de Flujos de Efectivo
Del 1o. de enero al 31 de diciembre de 2014 y 2013
(Pesos)
GOBIERNO ESTATAL CONSOLIDADO

Oaxaca de todos un gobierno para todos

Concepto	2014	2013	Concepto	2014	2013
Flujos de Efectivo de las Actividades de Gestión			**Flujos de Efectivo de las Actividades de Inversión**		
Origen	**63,333,813,117**	**57,110,606,334**	**Origen**	**4,073,879,621**	**419,328,213**
Impuestos	1,376,303,872	1,023,639,889			
Contribuciones de mejoras	0	0	Contribuciones de Capital	0	0
Derechos	1,192,298,019	1,491,853,900	Bienes Inmuebles, Infraestructura y Construcciones en Proceso	4,073,879,621	0
Productos de Tipo Corriente	74,276,223	64,051,367	Bienes Muebles	0	0
Aprovechamientos de Tipo Corriente	1,521,349,242	1,652,665,048	Otros	0	419,328,213
Ingresos por Venta de Bienes y Servicios	0	0			
Ingresos no Comprendidos en las Fracciones de la Ley de Ingresos Causados en Ejercicios Fiscales Anteriores Pendientes de Liquidación o Pago	39,137,836	10,719,611	**Aplicación**	**9,286,365,210**	**7,757,949,216**
			Bienes Inmuebles, Infraestructura y Construcciones en Proceso	0	4,358,894,086
Participaciones y Aportaciones	56,588,590,341	50,516,861,771	Bienes Muebles	1,126,007,525	126,404,358
					0
Transferencias, Asignaciones y Subsidios y Otras ayudas	1,976,067,190	1,961,532,404	Otros	8,160,357,685	3,272,650,773
Otros Ingresos y Beneficios	565,790,394	389,282,345	**Flujos Netos de Efectivo por Actividades de Inversión**	**-5,212,485,589**	**-7,338,621,003**
			Flujo de Efectivo de las Actividades de Financiamiento		
Aplicación	**64,655,052,643**	**55,283,303,424**			
Servicios Personales	4,518,348,913	4,297,295,628			
Materiales y Suministros	498,202,549	446,587,338	**Origen**	**4,630,552,742**	**7,944,290,412**
Servicios Generales	3,227,256,660	2,743,605,161			
			Endeudamiento Neto	1,208,737,242	2,935,674,047
Transferencias Internas y Asignaciones al Sector Público	40,844,961,282	34,159,796,180	Interno	1,208,737,242	2,935,674,047
Transferencias al resto del Sector Público	110,759,620	109,734,629	Externo	0	0
Subsidios y Subvenciones	52,720,408	44,905,272	Disminución de Activos Financieros	1,140,881,086	2,702,321,652
Ayudas Sociales	136,137,960	498,667,492	Incremento de Otros Pasivos	2,280,934,414	2,306,294,713
Pensiones y Jubilaciones	38,650,195	37,896,798			
Transferencias a Fideicomisos, Mandatos y Contratos Análogos	192,574,733	324,615,588	**Aplicación**	**329,855,484**	**1,087,661,594**
Transferencias a la Seguridad Social	0	0			
Donativos	40,566,158	36,166,491	Servicios de la Deuda	268,639,089	0
Transferencias al Exterior	0	0	Interno	0	0
			Externo	268,639,089	0
Participaciones	4,326,060,059	3,912,781,871	Incremento de Activos Financieros	61,216,395	630,207,429
Aportaciones	7,409,538,070	6,517,122,569	Disminución de Otros Pasivos	0	457,454,165
Convenios	1,883,004,881	0			
			Flujos netos de Efectivo por Actividades de Financiamiento	**4,300,697,258**	**6,856,628,818**
Otros Gastos	1,376,271,157	2,154,128,406			
Flujos Netos de Efectivo por Actividades de Operación	**-1,321,239,526**	**1,827,302,910**	**Incremento/Disminución Neta en el Efectivo y Equivalentes al Efectivo**	**-2,233,027,857**	**1,345,310,726**

Bajo protesta de decir verdad declaramos que los Estados Financieros y sus Notas son razonablemente correctos y responsabilidad del emisor

C. ENRIQUE ARNAUD VIÑAS
SECRETARIO DE FINANZAS

C.P. EVANGELINA ALCAZAR HERNANDEZ
DIRECTORA DE CONTABILIDAD GUBERNAMENTAL

Cuenta de la Hacienda Pública Estatal 2014
Estado Analítico del Activo
Del 1o de enero al 31 de diciembre de 2014
(Pesos)

GOBIERNO ESTATAL CONSOLIDADO

Concepto	Saldo Inicial 1	Cargos del Periodo 2	Abonos del Periodo 3	Saldo Final 4 =(1+2-3)	Variación del Periodo (4-1)
ACTIVO					
Activo Circulante	***13,356,006,750***	***252,521,935,810***	***255,617,365,896***	***10,260,576,664***	***-3,095,430,086***
Efectivo y Equivalentes	7,295,277,977	15,618,841,363	17,709,193,076	5,204,926,264	-2,090,351,713
Derechos a Recibir Efectivo o Equivalentes	5,788,085,190	236,612,255,622	237,506,988,164	4,893,352,648	-894,732,542
Derechos a Recibir Bienes o Servicios	272,614,515	290,838,825	401,184,656	162,268,683	-110,345,831
Inventarios	0	0	0	0	0
Almacenes	29,069	0	0	29,069	0
Estimación por Pérdida o Deterioro de Activos Circulantes	0	0	0	0	0
Otros Activos Circulantes	0	0	0	0	0
Activo No Circulante	***15,023,263,390***	***9,105,541,979***	***11,835,749,202***	***12,293,056,167***	***-2,730,207,223***
Inversiones Financieras a Largo Plazo	596,078,646	61,216,395	0	657,295,040	61,216,395
Derechos a Recibir Efectivo o Equivalentes a Largo Plazo	24,169	0	0	24,169	0
Bienes Inmuebles, Infraestructura y Construcciones en Proceso	13,521,416,358	6,982,051,658	11,016,905,463	9,486,562,554	-4,034,853,804
Bienes Muebles	882,522,440	1,966,020,340	796,212,170	2,052,330,610	1,169,808,170
Activos Intangibles	23,221,778	89,324,923	22,631,570	89,915,131	66,693,353
Depreciación, Deterioro y Amortización Acumulada de Bienes	0	0	0	0	0
Activos Diferidos	0	0	0	0	0
Estimación por Pérdida o Deterioro de Activos no Circulantes	0	0	0	0	0
Otros Activos no Circulantes	0	6,928,663	0	6,928,663	6,928,663
TOTAL DEL ACTIVO	***28,379,270,140***	***261,627,477,789***	***267,453,115,098***	***22,553,632,831***	***-5,825,637,309***

Bajo protesta de decir verdad declaramos que los Estados Financieros y sus Notas son razonablemente correctos y responsabilidad del emisor

C. ENRIQUE ARNAUD VIÑAS
SECRETARIO DE FINANZAS

C.P. EVANGELINA ALCAZAR HERNANDEZ
DIRECTORA DE CONTABILIDAD GUBERNAMENTAL

2010-2016

Cuenta de la Hacienda Pública Estatal 2014
Estado Analítico de la Deuda y Otros Pasivos
Del 1o de enero al 31 de diciembre de 2014
(Pesos)

GOBIERNO ESTATAL CONSOLIDADO

Oaxaca de todos un gobierno para todos

Denominación de las Deudas	Moneda de Contratación	Institución o País Acreedor	Saldo Inicial del Periodo	Saldo Final del Periodo
DEUDA PÚBLICA				
Corto Plazo				
Deuda Interna			**0.00**	**2,375,000,000.00**
Instituciones de Crédito	**M.N.**	**MEXICO**	0.00	2,375,000,000.00
Títulos y Valores	**M.N.**	**MEXICO**	0.00	0.00
Arrendamientos Financieros	**M.N.**	**MEXICO**	0.00	0.00
Deuda Externa			**0.00**	**0.00**
Organismos Financieros Internacionales	**M.N.**	**MEXICO**	0.00	0.00
Deuda Bilateral	**M.N.**	**MEXICO**	0.00	0.00
Títulos y Valores	**M.N.**	**MEXICO**	0.00	0.00
Arrendamientos Financieros			0.00	0.00
Subtotal a Corto Plazo			***0.00***	***2,375,000,000.00***
Largo Plazo				
Deuda Interna			**4,818,033,647.08**	**4,556,777,433.66**
Instituciones de Crédito	**M.N.**	**MEXICO**	1,806,544,847.08	1,647,127,345.23
Títulos y Valores	**M.N.**	**MEXICO**	3,011,488,800.00	2,909,650,088.43
Arrendamientos Financieros	**M.N.**	**MEXICO**	0.00	0.00
Deuda Externa			**0.00**	**0.00**
Organismos Financieros Internacionales	**M.N.**	**MEXICO**	0.00	0.00
Deuda Bilateral	**M.N.**	**MEXICO**	0.00	0.00
Títulos y Valores	**M.N.**	**MEXICO**	0.00	0.00
Arrendamientos Financieros			0.00	0.00
Subtotal a Largo Plazo			***4,818,033,647.08***	***4,556,777,433.66***
Otros Pasivos	**M.N.**	**MEXICO**	**0.00**	**0.00**
Total Deuda y Otros Pasivos			***4,818,033,647.08***	***6,931,777,433.66***

Bajo protesta de decir verdad declaramos que los Estados Financieros y sus Notas son razonablemente correctos y responsabilidad del emisor

C.ENRIQUE ARNAUD VIÑAS
SECRETARIO DE FINANZAS

C.P. EVANGELINA ALCAZAR HERNANDEZ
DIRECTORA DE CONTABILIDAD GUBERNAMENTAL

INFORME SOBRE PASIVOS CONTINGENTES CONSOLIDADO DEL 1 DE ENERO AL 31 DE DICIEMBRE DE 2014

Consolidados:

De este grupo el Gobierno del Estado sostiene litigios en su mayor parte del tipo laboral que aún se encuentran pendientes por resolver el monto de ellos ascienden a la cantidad de 46 millones 388 mil 431 pesos.

Y la Comisión Estatal de Arbitraje Médico de Oaxaca.- A consecuencia de la terminación de la relación laboral del personal de la administración 2010 2013 aún se encuentra en litigio el costo de la demanda es por $600 000.00

INTEGRADORA CORPORATIVA EMPRESARIAL S.C.
CONTADORES PUBLICOS

Oaxaca de Juárez, Oaxaca, 29 de abril del 2015.

C. Enrique Arnaud Viñas
Secretario de Finanzas del Gobierno
Del Estado de Oaxaca
P r e s e n t e .

Hemos examinado el Estado de Posición Financiera consolidado del Gobierno del Estado de Oaxaca al 31 de Diciembre de 2014, el Estado de Actividades, Estado de Variaciones en la Hacienda Pública y el Estado de Flujos de Efectivo, que le son relativos al año terminado en esa fecha. Así como un resumen de las políticas contables significativas y otra información explicativa. Los estados financieros forman parte de la Cuenta Pública y han sido preparados por la Secretaria de Finanzas del Poder Ejecutivo del Gobierno del Estado de Oaxaca de conformidad con las disposiciones en materia de información financiera establecidas en la Ley General de Contabilidad Gubernamental, en los Postulados Básicos de Contabilidad Gubernamental y en las Normas de Información Financiera emitidas por el Consejo Mexicano de Normas de Información Financiera, A.C; que son aplicadas de manera supletoria.

La Secretaria de Finanzas del Gobierno del Estado de Oaxaca es responsable de la preparación de los estados financieros adjuntos, de conformidad con las reglas contables indicadas anteriormente y que se mencionan en la Nota 2 de Gestión Administrativa a los estados financieros que se acompañan, y del control interno que la administración consideró necesario para permitir la preparación de estos estados financieros libres de desviación importante, debida a fraude o error.

Nuestra responsabilidad consiste en expresar una opinión sobre los mismos con base en nuestra auditoria. Hemos llevado a cabo nuestra auditoría de conformidad con las Normas Internacionales de Auditoria. Dichas normas exigen que cumplamos con los requerimientos de ética, así como que planeemos y ejecutemos la auditoria con el fin de obtener una seguridad razonable sobre si los estados financieros están libres de desviación importante.

Una auditoria conlleva la aplicación de procedimientos para obtener evidencia de auditoria sobre los importes y la información revelada en los estados financieros. Los procedimientos seleccionados dependen del juicio del auditor, incluida la evaluación de los riesgos de desviación importante en los estados financieros, debida a fraude o error. Al efectuar dicha evaluación del riesgo, el auditor tiene en cuenta el control interno para la preparación, por parte de la administración de la entidad, de los estados financieros, con el fin de diseñar los procedimientos de auditoria que sean adecuados en función de las circunstancias, y no con la finalidad de expresar una opinión sobre la eficacia del control interno de la entidad. Una auditoría también incluye la evaluación de la adecuación de las políticas contables aplicadas y de la razonabilidad de las estimaciones contables realizadas por la administración, así como la evaluación de la presentación de los estados financieros en su conjunto.

Yagul No. 407 Fracc. San José La Noria Centro Oaxaca Tel. 01(951) 516-92-54 icesc@prodigy.net.mx

Mitla No. 101 San José La Noria C.P. 68120 Oaxaca de Juárez, Oax. Tel. 01(951) 514-54-63 fverdi@terra.com.mx

Consideramos que la evidencia de auditoria que hemos obtenido en nuestra auditoria proporciona una base suficiente y adecuada para emitir nuestra opinión de auditoria.

En nuestra opinión, los estados financieros adjuntos del Gobierno del Estado de Oaxaca indicados en el primer párrafo de este informe, al 31 de diciembre del 2014, han sido preparados, en todos los aspectos importantes, de conformidad con las reglas contables que se señalan en la Nota 2 de Gestión Administrativa a los estados financieros.

En nuestra Opinión, los estados financieros antes mencionados, presentan razonablemente en todos los aspectos importantes la situación financiera del Gobierno del Estado de Oaxaca al 31 de Diciembre de 2014, los resultados de las operaciones, el estado de variaciones a la hacienda pública y el estado de flujo de efectivo por el año que termino a esa fecha, de conformidad con las bases contables antes citadas.

A T E N T A M E N T E

C.P.C. ISAÍ HERNÁNDEZ MARTÍNEZ.

NOTAS A LOS ESTADOS FINANCIEROS CONSOLIDADOS

De conformidad al artículo 46, fracción I, inciso e) y 49 de la Ley General de Contabilidad Gubernamental, así como a la normatividad emitida por el Consejo Nacional de Armonización Contable, a continuación se presentan las notas a los estados financieros correspondientes al ejercicio fiscal de 2014 y 2013, con los siguientes apartados:

- Notas de Desglose
- Notas de Memoria
- Notas de Gestión Administrativa

Notas de Desglose:

Notas al Estado de Situación Financiera del Gobierno Estatal Consolidado.

Activo

Nota 1.- Efectivo y Equivalentes

En este apartado se integran los recursos monetarios que maneja el Gobierno Estatal en cuentas bancarias en moneda nacional y en aquellos que están en los poderes Ejecutivo, Legislativo, Judicial y Autónomos. A continuación se presenta la integración de este rubro:

(Pesos)

Concepto	2014	2013
Poder Ejecutivo	4,932,331,402	7,273,198,372
Poder Legislativo	3,320,091	4,440,639
Poder Judicial	41,895,012	14,173,534
Órganos Autónomos	227,379,759	146,141,577
Suma	5,204,926,264	7,437,954,122

Respecto a este rubro, una parte corresponde al efectivo restringido del Gobierno del Estado, que concentra los ingresos afectos al fideicomiso (Impuesto de Erogaciones por Remuneración al Trabajo y Derechos por Servicios de Control Vehicular) que están destinados a cubrir las obligaciones derivadas de la Bursatilización y pago del principal e intereses de la misma y de las Fianzas de garantía del Poder Judicial. Los importes por los ejercicios 2014 y 2013, son por $1, 081,345 y 698,000, respectivamente.

Nota 2.- Derechos a recibir Efectivo o Equivalentes.

Corresponde integrar en este rubro los saldos que representan cuentas por cobrar y deudores diversos por cobrar a corto plazo, préstamos otorgados a corto plazo, otros derechos a recibir efectivo o equivalentes a corto plazo. A continuación se presenta la integración de este rubro:

(Pesos)

Concepto	2014	2013
Poder Ejecutivo	4,726,593,437	5,583,781,393
Poder Legislativo	82,505,826	84,922,764
Poder Judicial	43,086,514	114,529,596
Órganos Autónomos	41,166,871	140,654,148
Suma	4,893,352,648	5,923,887,901

Nota 3.- Derecho a Recibir Bienes y Servicios.

El importe de este rubro corresponde a los anticipos a los proveedores por la adquisición de bienes y servicios a corto plazo, y a los anticipos a los contratistas para la ejecución de obra pública, a continuación se presenta la integración de este rubro:

(Pesos)

Concepto	2014	2013
Poder Ejecutivo	162,268,683	272,614,516
Poder Legislativo		
Poder Judicial		
Órganos Autónomos		
Suma	162,268,683	272,614,516

Nota 4.-Inversiones Financieras a Largo Plazo.

Los recursos excedentes del Gobierno Estatal, los tiene invertidos en títulos, valores y demás instrumentos financieros, cuya recuperación se efectuará en un plazo mayor de doce meses. A continuación se presenta la integración de este rubro:

(Pesos)

Concepto	2014	2013
Poder Ejecutivo	657,295,040	596,078,646
Poder Legislativo		
Poder Judicial		
Órganos Autónomos		

Suma	657,295,040	596,078,646

Nota 5.- Bienes Muebles, Inmuebles e Intangibles

Se conforma por los bienes tangibles e intangibles necesarios para llevar a cabo las actividades de gobierno y las obras en proceso que se realizan en los diferentes inmuebles.

Se presenta la integración de los bienes inmuebles al 31 de diciembre de 2014 y 2013:

(Pesos)

Concepto	2014	2013
Poder Ejecutivo	8,621,055,127	13,406,875,061
Poder Legislativo	54,873,111	54,873,111
Poder Judicial	25,373,928	25,373,928
Órganos Autónomos	785,260,388	73,320,075
Suma	9,486,562,554	13,560,442,175

A continuación, se presenta la integración de los bienes muebles al 31 de diciembre de 2014 y 2013:

(Pesos)

Concepto	2014	2013
Poder Ejecutivo	1,747,031,500	705,068,420
Poder Legislativo	41,896,243	32,183,039
Poder Judicial	134,792,887	131,344,193
Órganos Autónomos	128,609,980	71,893,827
Suma	2,052,330,610	940,489,479

Se presenta la integración de Intangibles al 31 de diciembre de 2014 y 2013:

(Pesos)

Concepto	2014	2013
Poder Ejecutivo	85,551,909	22,457,802
Poder Legislativo	858,324	358,324
Poder Judicial	405,652	405,652
Órganos Autónomos	3,099,246	320,398
Suma	89,915,131	23,542,176

Nota 6.- Cuentas por Pagar a Corto Plazo.

Los saldos de estas cuentas representan el monto de los adeudos del Estado, que deberá pagar en un plazo menor o igual a doce meses. A continuación se presenta la integración de este rubro:

(Pesos)

Concepto	2014	2013
Poder Ejecutivo	11,883,741,757	10,483,846,400
Poder Legislativo	85,825,736	89,363,223
Poder Judicial	84,881,017	126,680,172
Órganos Autónomos	74,002,361	286,237,566
Suma	12,128,450,871	10,986,127,361

Nota 7.- Otros Pasivos a Corto Plazo.

Los saldos de estas cuentas representan el monto de otros adeudos del Estado con terceros, que deberá pagar en un plazo menor o igual a doce meses. A continuación se presenta la integración de este rubro:

(Pesos)

Concepto	2014	2013
Poder Ejecutivo	123,840,438	57,426,707
Poder Legislativo		
Poder Judicial		
Órganos Autónomos		
Suma	123,840,438	57,426,707

Nota 8.- Cuentas por Pagar a Largo Plazo.

Los saldos de estas cuentas representan el monto de otros adeudos del Estado con terceros, que deberá pagar en un plazo mayor a doce meses. A continuación se presenta la integración de este rubro:

(Pesos)

Concepto	2014	2013
Poder Ejecutivo	25,350,710	30,538,602
Poder Legislativo	181	181
Poder Judicial		1,922,449
Órganos Autónomos		272,535
Suma	25,350,891	32,733,767

Nota 9.- Deuda Pública a Largo Plazo.

El saldo de estas cuentas representa el monto de las obligaciones directas o contingentes derivadas de financiamiento a cargo del Estado. A continuación se presenta la integración de este rubro:

(Pesos)

Concepto	2014	2013
Poder Ejecutivo	4,244,333,434	4,818,033,647
Poder Legislativo		
Poder Judicial		
Órganos Autónomos		
Suma	4,556,777,434	4,818,033,647

Nota 10.- Notas al Estado de Variación de la Hacienda Pública/Patrimonio

Este Estado muestra el monto de la Hacienda Pública/Patrimonio al 31 de diciembre de 2014 y 2013, se conforma como sigue:

(Pesos)

Concepto	2014	2013
Poder Ejecutivo	4,329,197,594	11,172,581,305
Poder Legislativo	97,627,678	87,414,474
Poder Judicial	160,702,045	157,253,350
Órganos Autónomos	- 2,446,920,249	131,653,532
Suma	2,140,607,068	11,548,902,661

Nota 11.- Notas al Estado de Actividades

Este Estado muestra dos agregados representados por los Ingresos y Otros Beneficios, así como los Gastos y Otras Pérdidas, mostrando los conceptos del ingreso de acuerdo a la contribución de la Ley de Ingresos y los Gastos con los conceptos del Clasificador por Objeto del Gasto, así mismo, permite determinar el resultado al cierre del ejercicio, el cual para este ejercicio, ascendió a -1,321,239,526 pesos.

Concepto	2014	2013
Poder Ejecutivo	- 933,058,320	1,755,553,583
Poder Legislativo	9,800,804	6,425,566
Poder Judicial	3,448,695	11,988,202
Órganos Autónomos	- 401,430,705	53,335,559
Suma	- 1,321,239,526	1,827,302,910

Nota 12.- Notas al Estado de Flujo de Efectivo

El análisis de los saldos inicial y final que figuran en la última parte del Estado de Flujo de Efectivo en la cuenta de efectivo y equivalentes al efectivo se integra de la siguiente forma

(Pesos)

Concepto	2014	2013
Poder Ejecutivo	4,932,331,402	7,273,198,372
Poder Legislativo	3,320,091	4,440,639
Poder Judicial	41,895,012	14,173,534
Órganos Autónomos	227,379,759	146,141,577
Suma	5,204,926,264	7,437,954,122

Notas de Memoria

Las notas de Memoria del Gobierno Estatal, emanan de las notas de cada entidad que lo integran, mismas que pueden ser consultadas en el respectivo apartado de cada una de ellas.

Notas de Gestión Administrativa

.

Las notas de Gestión Administrativa del Gobierno Estatal, emanan de las notas de cada entidad que lo integran, mismas que pueden ser consultadas en el respectivo apartado de cada una de ellas

2010-2016

GOBIERNO DEL ESTADO DE OAXACA
ESTADO ANALÍTICO DE INGRESOS PRESUPUESTARIOS
DEL 1 DE ENERO AL 31 DE DICIEMBRE DE 2014

Oaxaca de todos un gobierno para todos

(PESOS)

Rubro de Ingresos	Ingreso					
	Estimado	Ampliaciones y Reducciones	Modificado	Devengado	Recaudado	Diferencia
	(1)	(2)	(3=1+2)	(4)	(5)	(6=5-1)
Impuestos	749,034,622	-	749,034,622	1,376,303,872	1,376,303,872	627,269,250
Contribuciones de Mejoras	-	-	-	-	-	-
Derechos	1,168,727,782	-	1,168,727,782	1,192,298,019	1,192,298,019	23,570,237
Productos	35,058,076	-	35,058,076	74,276,223	74,276,223	39,218,147
Corriente	35,058,076	-	35,058,076	74,276,223	74,276,223	39,218,147
Capital	-	-	-	-	-	-
Aprovechamientos	625,070,712	-	625,070,712	1,521,349,242	1,521,349,242	896,278,530
Corriente	625,070,712	-	625,070,712	1,521,349,242	1,521,349,242	896,278,530
Capital	-	-	-	-	-	-
Ingresos por Ventas de Bienes y Servicios	-	-	-	-	-	-
Contribuciones no Comprendidas en las Fracciones de la Ley de Ingresos Causados en Ejercicios Fiscales Anteriores Pendientes de Liquidació o Pago	17,170,957	-	17,170,957	39,137,836	39,137,836	21,966,879
Participaciones y Aportaciones	47,169,296,664	-	47,169,296,664	56,588,590,341	56,588,590,341	9,419,293,677
Transferencias, Asignaciones, Subsidios y Otras Ayudas	1,772,066,256	-	1,772,066,256	1,899,676,230	1,899,676,230	127,609,974
Otros Ingresos	194,446,600	-	194,446,600	565,790,394	565,790,394	371,343,794
TOTAL	**51,730,871,669**	**-**	**51,730,871,669**	**63,257,422,157**	**63,257,422,157**	**11,526,550,488**
				Ingresos excedentes		

Estado Analítico de Ingresos Por Fuente de Financiamiento	Ingreso					
	Estimado	Ampliaciones y Reducciones	Modificado	Devengado	Recaudado	Diferencia
	(1)	(2)	(3=1+2)	(4)	(5)	(6=5-1)
Ingresos del Gobierno	**51,730,871,669**	**-**	**51,730,871,669**	**63,257,422,157**	**63,257,422,157**	**11,526,550,488**
Impuestos	749,034,622	-	749,034,622	1,376,303,872	1,376,303,872	627,269,250
Contribuciones de Mejoras	-	-	-	-	-	-
Derechos	1,168,727,782	-	1,168,727,782	1,192,298,019	1,192,298,019	23,570,237
Productos	35,058,076	-	35,058,076	74,276,223	74,276,223	39,218,147
Corriente	35,058,076	-	35,058,076	74,276,223	74,276,223	39,218,147
Capital	-	-	-	-	-	-
Aprovechamientos	625,070,712	-	625,070,712	1,521,349,242	1,521,349,242	896,278,530
Corriente	625,070,712	-	625,070,712	1,521,349,242	1,521,349,242	896,278,530
Capital	-	-	-	-	-	-
Contribuciones no Comprendidas en las Fracciones de la Ley de Ingresos Causados en Ejercicios Fiscales Anteriores Pendientes de Liquidació o Pago	17,170,957	-	17,170,957	39,137,836	39,137,836	21,966,879
Participaciones y Aportaciones	47,169,296,664	-	47,169,296,664	56,588,590,341	56,588,590,341	9,419,293,677
Transferencias, Asignaciones, Subsidios y Otras Ayudas	1,772,066,256	-	1,772,066,256	1,899,676,230	1,899,676,230	127,609,974
Otros Ingresos	194,446,600	-	194,446,600	565,790,394	565,790,394	371,343,794
Ingresos de Organismos y Empresas	-	-	-	-	-	-
Cuotas y Aportaciones de Seguridad Social	-	-	-	-	-	-
Ingresos por Ventas de Bienes y Servicios	-	-	-	-	-	-
Transferencias, Asignaciones, Subsidios y Otras Ayudas	-	-	-	-	-	-
Ingresos derivados de financiamiento	-	-	-	-	-	-
Ingresos derivados de financiamiento	-	-	-	-	-	-
TOTAL	**51,730,871,669**	**-**	**51,730,871,669**	**63,257,422,157**	**63,257,422,157**	**11,526,550,488**
				Ingresos excedentes		

Oaxaca de todos un gobierno para todos

CUENTA PUBLICA 2014
ESTADO ANALITICO DEL EJERCICIO DEL PRESUPUESTO DE EGRESOS
CLASIFICACION POR OBJETO DEL GASTO (CAPITULO-CONCEPTO)
CONSOLIDADO
DEL 1 DE ENERO AL 31 DE DICIEMBRE DE 2014

EN LINEA

Cve	Concepto	Aprobado 1	Ampliaciones / Reducciones 2	Modificado 3 = (1+2)	Devengado 4	Pagado Transferido 5	Subejercicio 6 = (3-4)
1	**SERVICIOS PERSONALES**	**4,148,310,635.25**	**371,798,920.22**	**4,520,109,555.47**	**4,518,348,912.99**	**4,460,464,409.76**	**1,760,642.48**
11	REMUNERACIONES AL PERSONAL DE CARACTER PERMANENTE	1,510,149,148.56	**126,512,476.24**	1,636,661,624.80	**1,636,661,624.80**	**1,636,661,624.80**	0.00
12	REMUNERACIONES AL PERSONAL DE CARACTER TRANSITORIO	147,471,710.51	**148,692,651.00**	296,164,361.51	**294,617,935.17**	**276,399,689.78**	1,546,426.34
13	REMUNERACIONES ADICIONALES Y ESPECIALES	851,312,306.15	**56,010,918.46**	907,323,224.61	**907,323,224.61**	**907,323,224.61**	0.00
14	SEGURIDAD SOCIAL	116,340,521.75	**9,393,048.25**	125,733,570.00	**125,733,570.00**	**103,171,108.06**	0.00
15	OTRAS PRESTACIONES SOCIALES Y ECONOMICAS	1,206,973,428.42	**226,190,177.75**	1,433,163,606.17	**1,432,949,390.03**	**1,415,845,594.13**	214,216.14
16	PREVISIONES	248,346,755.09	**-202,078,934.31**	46,267,820.78	**46,267,820.78**	**46,267,820.78**	0.00
17	PAGO DE ESTIMULOS A SERVIDORES PUBLICOS	67,716,764.77	**7,078,582.83**	74,795,347.60	**74,795,347.60**	**74,795,347.60**	0.00
2	**MATERIALES Y SUMINISTROS**	**279,599,782.56**	**236,348,827.03**	**515,948,609.59**	**498,202,548.75**	**399,662,763.35**	**17,746,060.84**
21	MATERIALES DE ADMINISTRACION, EMISION DE DOCUMENTOS Y ARTICULOS OFICIALES	60,486,823.72	**51,435,116.84**	111,921,940.56	**111,216,495.69**	**55,085,071.47**	705,444.87
22	ALIMENTOS Y UTENSILIOS	74,109,513.75	**23,763,020.97**	97,872,534.72	**97,221,833.72**	**89,958,917.52**	650,701.00
23	MATERIAS PRIMAS Y MATERIALES DE PRODUCCION Y COMERCIALIZACION	415,115.22	**876,346.79**	1,291,462.01	**292,111.25**	**245,829.34**	999,350.76
24	MATERIALES Y ARTICULOS DE CONSTRUCCION Y DE REPARACION	1,710,038.61	**11,352,222.96**	13,062,261.57	**13,062,261.57**	**11,169,061.33**	0.00
25	PRODUCTOS QUIMICOS, FARMACEUTICOS Y DE LABORATORIO	2,782,117.72	**29,959,366.07**	32,741,483.79	**30,709,445.78**	**29,354,006.75**	2,032,038.01
26	COMBUSTIBLES, LUBRICANTES Y ADITIVOS	99,765,975.67	**30,672,027.49**	130,438,003.16	**129,551,582.86**	**127,962,571.94**	886,420.30
27	VESTUARIO, BLANCOS, PRENDAS DE PROTECCION Y ARTICULOS DEPORTIVOS	36,096,428.72	**65,322,798.83**	101,419,227.55	**99,965,380.75**	**73,415,050.58**	1,453,846.80
28	MATERIALES Y SUMINISTROS PARA SEGURIDAD	2,117,045.28	**15,105,188.43**	17,222,233.71	**6,753,217.58**	**5,006,984.32**	10,469,016.13
29	HERRAMIENTAS, REFACCIONES Y ACCESORIOS MENORES	2,116,723.87	**7,862,738.65**	9,979,462.52	**9,430,219.55**	**7,465,270.10**	549,242.97
3	**SERVICIOS GENERALES**	**2,396,395,651.73**	**867,387,486.08**	**3,263,783,137.81**	**3,227,256,659.72**	**1,438,872,477.07**	**36,526,478.09**
31	SERVICIOS BASICOS	105,771,768.35	**9,658,228.71**	115,429,997.06	**112,144,240.56**	**108,886,052.82**	3,285,756.50
32	SERVICIOS DE ARRENDAMIENTO	200,077,746.74	**27,742,695.79**	227,820,442.53	**227,281,627.18**	**178,490,752.61**	538,815.35
33	SERVICIOS PROFESIONALES, CIENTIFICOS, TECNICOS Y OTROS SERVICIOS	176,847,551.22	**324,273,626.96**	501,121,178.18	**479,896,795.96**	**429,087,681.51**	21,224,382.22
34	SERVICIOS FINANCIEROS, BANCARIOS Y COMERCIALES	356,625,285.40	**242,944,409.84**	599,569,695.24	**598,791,154.70**	**209,155,910.67**	778,540.54
35	SERVICIOS DE INSTALACION, REPARACION, MANTENIMIENTO Y CONSERVACION	60,805,885.22	**49,915,118.04**	110,721,003.26	**110,231,191.26**	**89,993,754.19**	489,812.00
36	SERVICIOS DE COMUNICACION SOCIAL Y PUBLICIDAD	250,313,586.35	**54,716,564.17**	305,030,150.52	**299,812,495.43**	**242,236,413.36**	5,217,655.09
37	SERVICIOS DE TRASLADO Y VIATICOS	44,341,662.08	**38,025,294.39**	82,366,956.47	**79,884,450.41**	**72,592,694.74**	2,482,506.06
38	SERVICIOS OFICIALES	24,144,634.50	**73,498,827.15**	97,643,461.65	**96,331,614.06**	**86,448,610.96**	1,311,847.59
39	OTROS SERVICIOS GENERALES	1,177,467,531.87	**46,612,721.03**	1,224,080,252.90	**1,222,883,090.16**	**21,980,606.21**	1,197,162.74
4	**TRANSFERENCIAS, ASIGNACIONES, SUBSIDIOS Y OTRAS AYUDAS**	**4,711,521,341.64**	**1,805,416,519.61**	**6,516,937,861.25**	**6,432,120,976.56**	**6,041,927,093.76**	**84,816,884.69**
41	TRANSFERENCIAS INTERNAS Y ASIGNACIONES AL SECTOR PUBLICO	4,530,598,600.42	**1,414,930,187.37**	5,945,528,787.79	**5,860,711,903.10**	**5,627,254,144.43**	84,816,884.69
42	TRANSFERENCIAS AL RESTO DEL SECTOR PUBLICO	0.00	**110,759,619.90**	110,759,619.90	**110,759,619.90**	**101,659,619.90**	0.00
43	SUBSIDIOS Y SUBVENCIONES	40,000,000.00	**12,720,407.73**	52,720,407.73	**52,720,407.73**	**0.00**	0.00
44	AYUDAS SOCIALES	97,774,244.00	**38,363,716.27**	136,137,960.27	**136,137,960.27**	**127,322,845.27**	0.00
45	PENSIONES Y JUBILACIONES	39,648,497.22	**-998,302.37**	38,650,194.85	**38,650,194.85**	**38,650,194.85**	0.00
46	TRANSFERENCIAS A FIDEICOMISOS, MANDATOS Y OTROS ANALOGOS	1,500,000.00	**191,074,732.83**	192,574,732.83	**192,574,732.83**	**106,734,170.27**	0.00
48	DONATIVOS	2,000,000.00	**38,566,157.88**	40,566,157.88	**40,566,157.88**	**40,306,119.04**	0.00
5	**BIENES MUEBLES, INMUEBLES E INTANGIBLES**	**478,699.00**	**420,897,385.68**	**421,376,084.68**	**339,162,602.30**	**327,362,164.97**	**82,213,482.38**
51	MOBILIARIO Y EQUIPO DE ADMINISTRACION	414,699.00	**93,152,894.73**	93,567,593.73	**68,983,134.61**	**64,042,401.88**	24,584,459.12
52	MOBILIARIO Y EQUIPO EDUCACIONAL Y RECREATIVO	0.00	**29,641,542.86**	29,641,542.86	**16,419,450.66**	**13,377,008.55**	13,222,092.20
53	EQUIPO E INSTRUMENTAL MEDICO Y DE LABORATORIO	0.00	**51,102,168.59**	51,102,168.59	**12,933,131.52**	**12,933,131.52**	38,169,037.07
54	VEHICULOS Y EQUIPO DE TRANSPORTE	0.00	**114,331,386.41**	114,331,386.41	**110,874,006.80**	**108,166,236.80**	3,457,379.61
56	MAQUINARIA, OTROS EQUIPOS Y HERRAMIENTAS	54,000.00	**65,561,802.45**	65,615,802.45	**64,226,764.85**	**63,117,272.36**	1,389,037.60
57	ACTIVOS BIOLOGICOS	0.00	**1,491,174.40**	1,491,174.40	**1,474,880.80**	**1,474,880.80**	16,293.60
58	BIENES INMUEBLES	0.00	**40,799,692.64**	40,799,692.64	**40,799,692.64**	**40,799,692.64**	0.00
59	ACTIVOS INTANGIBLES	10,000.00	**24,816,723.60**	24,826,723.60	**23,451,540.42**	**23,451,540.42**	1,375,183.18
6	**INVERSION PUBLICA**	**7,060,044,017.26**	**-1,370,841,586.90**	**5,689,202,430.36**	**3,057,721,762.67**	**2,926,362,078.07**	**2,631,480,667.69**
61	OBRA PUBLICA EN BIENES DE DOMINIO PUBLICO	6,248,211,306.26	**-1,548,258,420.92**	4,699,952,885.34	**2,151,951,851.65**	**2,097,860,714.06**	2,548,001,033.69
62	OBRA PUBLICA EN BIENES PROPIOS	0.00	**240,917,474.75**	240,917,474.75	**240,132,489.34**	**240,132,489.34**	784,985.41
63	PROYECTOS PRODUCTIVOS Y ACCIONES DE FOMENTO	811,832,711.00	**-63,500,640.73**	748,332,070.27	**665,637,421.68**	**588,368,874.67**	82,694,648.59
8	**PARTICIPACIONES Y APORTACIONES**	**11,446,541,155.92**	**3,065,360,425.56**	**14,511,901,581.48**	**13,618,603,009.37**	**4,520,789,643.46**	**893,298,572.11**
81	PARTICIPACIONES	4,145,276,707.92	**301,455,693.31**	4,446,732,401.23	**4,326,060,058.91**	**822,073,053.00**	120,672,342.32
83	APORTACIONES	7,301,264,448.00	**504,504,932.82**	7,805,769,380.82	**7,409,538,069.65**	**1,816,711,709.65**	396,231,311.17
85	CONVENIOS	0.00	**2,259,399,799.43**	2,259,399,799.43	**1,883,004,880.81**	**1,882,004,880.81**	376,394,918.62
9	**DEUDA PUBLICA**	**699,375,526.00**	**-6,878,807.57**	**692,496,718.43**	**667,915,498.65**	**100,507,819.31**	**24,581,219.78**
91	AMORTIZACION DE LA DEUDA PUBLICA	263,830,715.00	**3,798,339.07**	267,629,054.07	**261,256,213.42**	**81,476,682.69**	6,372,840.65
92	INTERESES DE LA DEUDA PUBLICA	381,078,938.00	**-42,484,285.54**	338,594,652.46	**320,386,273.33**	**17,101,373.29**	18,208,379.13
93	COMISIONES DE LA DEUDA PUBLICA	0.00	**0.00**	0.00	**0.00**	**0.00**	0.00
94	GASTOS DE LA DEUDA PUBLICA	15,370,001.00	**23,088,195.03**	38,458,196.03	**38,458,196.03**	**1,929,948.32**	0.00
95	COSTO POR COBERTURAS	39,095,872.00	**8,718,943.87**	47,814,815.87	**47,814,815.87**	**-184.99**	0.00
99	ADEUDOS DE EJERCICIOS FISCALES ANTERIORES (ADEFAS)	0.00	**0.00**	0.00	**0.00**	**0.00**	0.00
	TOTAL DEL GASTO:	**30,742,266,809.36**	**5,389,489,169.71**	**36,131,755,979.07**	**32,359,331,971.01**	**20,215,948,449.75**	**3,772,424,008.06**

Oaxaca de todos un gobierno para todos

CUENTA PUBLICA 2014
ESTADO ANALITICO DEL EJERCICIO DEL PRESUPUESTO DE EGRESOS
CLASIFICACION ECONOMICA (POR TIPO DE GASTO)
CONSOLIDADO
DEL 1 DE ENERO AL 31 DE DICIEMBRE DE 2014

EN LINEA

Cve	Concepto	Aprobado 1	Ampliaciones / Reducciones 2	Modificado 3 = (1+2)	Devengado 4	Pagado Transferido 5	Subejercicio 6 = (3-4)
1	GASTO CORRIENTE	17,667,478,260.10	6,346,312,178.50	24,013,790,438.60	23,328,538,107.39	15,868,517,587.40	685,252,331.21
2	GASTO DE CAPITAL	12,375,413,023.26	-949,944,201.22	11,425,468,822.04	8,362,878,364.97	4,246,923,043.04	3,062,590,457.07
3	AMORTIZACIÓN DE LA DEUDA Y DISMINUCIÓN DE PASIVOS	699,375,526.00	-6,878,807.57	692,496,718.43	667,915,498.65	100,507,819.31	24,581,219.78
	TOTAL DEL GASTO:	30,742,266,809.36	5,389,489,169.71	36,131,755,979.07	32,359,331,971.01	20,215,948,449.75	3,772,424,008.06

Oaxaca de todos un gobierno para todos

CUENTA PUBLICA 2014
ESTADO ANALITICO DEL EJERCICIO DEL PRESUPUESTO DE EGRESOS
CLASIFICACION ADMINISTRATIVA
CONSOLIDADO
DEL 1 DE ENERO AL 31 DE DICIEMBRE DE 2014

29/04/2015
5:16:13 pm

EN LINEA

Cve	Concepto	Aprobado 1	Ampliaciones / Reducciones 2	Modificado 3 = (1+2)	Devengado 4	Pagado Transferido 5	Subejercicio 6 = (3-4)
1	**PODER LEGISLATIVO**	**389,077,072.24**	**306,134,414.42**	**695,211,486.66**	**695,211,313.68**	**633,691,480.27**	**172.98**
01	H.CONGRESO DEL ESTADO	329,990,255.71	289,998,524.62	619,988,780.33	619,988,780.33	559,607,837.33	0.00
02	AUDITORIA SUPERIOR DEL ESTADO DE OAXACA	59,086,816.53	16,135,889.80	75,222,706.33	75,222,533.35	74,083,642.94	172.98
2	**PODER JUDICIAL**	**670,150,109.67**	**120,922,957.52**	**791,073,067.19**	**780,183,067.19**	**765,773,475.92**	**10,890,000.00**
02	TRIBUNAL SUPERIOR DE JUSTICIA	151,835,327.70	25,715,717.90	177,551,045.60	166,661,045.60	162,430,102.30	10,890,000.00
03	CONSEJO DE LA JUDICATURA	518,314,781.97	95,207,239.62	613,522,021.59	613,522,021.59	603,343,373.62	0.00
3	**ADMINISTRACION PUBLICA CENTRALIZADA**	**17,259,552,942.86**	**1,583,911,707.32**	**18,843,464,650.18**	**15,596,233,631.79**	**12,712,533,196.44**	**3,247,231,018.39**
01	GUBERNATURA	155,970,374.37	-5,390,135.96	150,580,238.41	150,580,238.41	149,051,909.43	0.00
02	SECRETARIA GENERAL DE GOBIERNO	340,096,356.72	180,228,366.76	520,324,723.48	519,470,901.29	509,107,596.87	853,822.19
03	PROCURADURIA GENERAL DE JUSTICIA DEL ESTADO	595,331,119.45	271,919,258.57	867,250,378.02	865,934,544.66	853,884,385.83	1,315,833.36
04	SECRETARIA DE SEGURIDAD PUBLICA	1,258,694,487.84	545,221,628.64	1,803,916,116.48	1,721,536,620.88	1,668,925,659.81	82,379,495.60
05	SECRETARIA DE SALUD	1,884,917,053.00	1,751,068,606.19	3,635,985,659.19	3,490,047,697.99	3,335,973,371.33	145,937,961.20
06	SECRETARIA DE LAS INFRAESTRUCTURAS Y EL ORDENAMIENTO TERRITORIAL SUSTENTABLE	186,296,238.65	2,024,172,278.48	2,210,468,517.13	1,678,378,385.70	1,660,682,042.49	532,090,131.43
07	SECRETARIA DE TURISMO Y DESARROLLO ECONOMICO	158,318,171.11	513,627,675.98	671,945,847.09	653,061,384.84	583,078,599.30	18,884,462.25
08	SECRETARIA DEL TRABAJO	68,981,034.37	57,331,245.24	126,312,279.61	126,312,279.61	120,944,184.66	0.00
09	SECRETARIA DE LAS CULTURAS Y ARTES DE OAXACA	126,934,468.64	90,655,919.51	217,590,388.15	204,663,705.46	187,287,182.72	12,926,682.69
10	SECRETARIA DE DESARROLLO SOCIAL Y HUMANO	146,781,829.84	-20,561,704.77	126,220,125.07	126,220,125.07	124,086,231.31	0.00
11	SECRETARIA DE ASUNTOS INDIGENAS	84,736,610.47	6,112,369.67	90,848,980.14	90,783,893.58	89,219,368.28	65,086.56
12	SECRETARIA DE DESARROLLO AGROPECUARIO, FORESTAL, PESCA Y ACUACULTURA	213,852,962.07	365,407,642.56	579,260,604.63	561,427,256.77	541,024,278.41	17,833,347.86
13	SECRETARIA DE FINANZAS	401,874,590.49	296,662,096.72	698,536,687.21	696,566,127.21	653,008,527.17	1,970,560.00
14	FONDO DE INVERSION, PREVISION Y PARI PASSU	7,826,462,101.87	-5,906,071,292.64	1,920,390,809.23	0.00	0.00	1,920,390,809.23
15	SECRETARIA DE FINANZAS-NORMATIVA	1,612,696,252.00	473,994,612.17	2,086,690,864.17	2,062,109,644.39	-174,179,911.05	24,581,219.78
17	SECRETARIA DE ADMINISTRACION	1,215,036,944.08	720,377,037.37	1,935,413,981.45	1,454,802,339.54	1,356,782,921.23	480,611,641.91
18	SECRETARIA DE ADMINISTRACION-DIRECCION DE RECURSOS HUMANOS	471,745,513.81	-206,310,574.85	265,434,938.96	265,434,938.96	260,014,144.90	0.00
19	SECRETARIA DE LA CONTRALORIA Y TRANSPARENCIA GUBERNAMENTAL	82,090,488.91	42,541,662.32	124,632,151.23	124,632,151.23	117,652,417.07	0.00
20	JEFATURA DE LA GUBERNATURA	6,305,891.67	27,951,293.06	34,257,184.73	34,257,184.73	32,721,940.73	0.00
23	COORDINACION GENERAL DE ASUNTOS INTERNACIONALES	7,487,380.15	-7,487,380.15	0.00	0.00	0.00	0.00
24	CONSEJERIA JURIDICA DEL GOBIERNO DEL ESTADO	27,205,386.57	12,449,128.30	39,654,514.87	39,654,514.87	39,040,797.83	0.00
25	COORDINACION GENERAL DE EDUCACION MEDIA SUPERIOR Y SUPERIOR, CIENCIA Y TECNOLOGIA	8,507,860.18	14,185,883.34	22,693,743.52	22,533,083.86	21,902,620.43	160,659.66
26	REPRESENTACION DEL GOBIERNO DEL ESTADO DE OAXACA EN EL DISTRITO FEDERAL	7,100,319.90	2,862,616.87	9,962,936.77	9,962,936.77	9,741,761.50	0.00
28	COORDINACION DE COMUNICACION SOCIAL DEL PODER EJECUTIVO	273,035,039.98	26,329,933.69	299,364,973.67	299,364,973.67	259,194,989.48	0.00
30	SECRETARIA DE VIALIDAD Y TRANSPORTE	89,719,421.72	93,010,563.23	182,729,984.95	182,729,984.95	146,637,820.28	0.00
31	COORDINACION PARA LA ATENCION DE LOS DERECHOS HUMANOS	9,375,045.00	1,581,270.93	10,956,315.93	10,956,315.93	9,828,581.31	0.00
33	CORDINACIÓN GENERAL DEL COMITÉ ESTATAL DE PLANEACIÓN PARA EL DESARROLLO DE OAXACA	0.00	96,965,069.34	96,965,069.34	96,965,069.34	96,209,927.18	0.00
34	SECRETARIADO EJECUTIVO DEL SISTEMA ESTATAL DE SEGURIDAD PÚBLICA	0.00	115,076,636.75	115,076,636.75	107,847,332.08	60,711,847.94	7,229,304.67
7	**ORGANOS AUTONOMOS**	**936,945,528.67**	**238,369,609.74**	**1,175,315,138.41**	**1,169,809,923.75**	**1,167,364,420.99**	**5,505,214.66**
01	DEFENSORIA DE LOS DERECHOS HUMANOS DEL PUEBLO DE OAXACA	26,976,883.78	13,998,783.47	40,975,667.25	40,975,667.25	40,669,556.50	0.00
02	INSTITUTO ESTATAL ELECTORAL Y DE PARTICIPACION CIUDADANA	85,348,784.58	14,107,649.44	99,456,434.02	99,456,434.02	99,456,434.02	0.00
03	UNIVERSIDAD AUTONOMA "BENITO JUAREZ" DE OAXACA	786,097,469.03	211,922,054.66	998,019,523.69	992,514,309.03	992,514,309.03	5,505,214.66
04	COMISION ESTATAL DE ARBITRAJE MEDICO DE OAXACA	12,179,401.03	0.00	12,179,401.03	12,179,401.03	12,179,401.03	0.00
05	COMISION DE TRANSPARENCIA, ACCESO A LA INFORMACION PUBLICA Y PROTECCION DE DATOS PERSONALES	26,342,990.25	-1,658,877.83	24,684,112.42	24,684,112.42	22,544,720.41	0.00
8	**MUNICIPIOS**	**11,486,541,155.92**	**3,140,150,480.71**	**14,626,691,636.63**	**14,117,894,034.60**	**4,936,585,876.13**	**508,797,602.03**
01	MUNICIPIOS - PARTICIPACIONES Y APORTACIONES	11,486,541,155.92	32,396,065.94	11,518,937,221.86	11,398,264,878.54	2,239,631,104.90	120,672,343.32
02	MUNICIPIOS INVERSION CONCERTADA - PLANEACION	0.00	3,107,754,414.77	3,107,754,414.77	2,719,629,156.06	2,696,954,771.23	388,125,258.71
	TOTAL DEL GASTO:	**30,742,266,809.36**	**5,389,489,169.71**	**36,131,755,979.07**	**32,359,331,971.01**	**20,215,948,449.75**	**3,772,424,008.06**

Oaxaca de todos un gobierno para todos

CUENTA PUBLICA 2014
ESTADO ANALITICO DEL EJERCICIO DEL PRESUPUESTO DE EGRESOS
CLASIFICACION FUNCIONAL (FINALIDAD Y FUNCION)
CONSOLIDADO
DEL 1 DE ENERO AL 31 DE DICIEMBRE DE 2014

29/04/2015
5:07:56 pm

EN LINEA

Cve	Concepto	Aprobado 1	Ampliaciones / Reducciones 2	Modificado 3 = (1+2)	Devengado 4	Pagado Transferido 5	Subejercicio 6 = (3-4)
1	**GOBIERNO**	**7,042,659,913.84**	**1,883,363,527.63**	**8,926,023,441.47**	**8,797,325,132.31**	**7,168,707,432.47**	**128,698,309.16**
1	LEGISLACION	389,077,072.24	306,134,414.42	695,211,486.66	695,211,313.68	633,691,480.27	172.98
2	JUSTICIA	1,552,544,876.25	562,857,986.72	2,115,402,862.97	2,095,965,838.44	2,017,767,839.33	19,437,024.53
3	COORDINACION DE LA POLITICA DE GOBIERNO	545,316,252.24	243,540,258.20	788,856,510.44	788,517,099.30	762,039,672.15	339,411.14
5	ASUNTOS FINANCIEROS Y HACENDARIOS	963,981,471.55	358,069,212.77	1,322,050,684.32	1,309,365,166.96	40,367,572.22	12,685,517.36
7	ASUNTOS DE ORDEN PUBLICO Y DE SEGURIDAD	1,334,753,387.71	303,702,177.78	1,638,455,565.49	1,556,300,418.27	1,513,076,575.82	82,155,147.22
8	OTROS SERVICIOS GENERALES	2,256,986,853.85	109,059,477.74	2,366,046,331.59	2,351,965,295.66	2,201,764,292.68	14,081,035.93
2	**DESARROLLO SOCIAL**	**7,737,879,581.44**	**4,389,387,059.57**	**12,127,266,641.01**	**8,824,512,455.76**	**8,613,184,872.92**	**3,302,754,185.25**
1	PROTECCION AMBIENTAL	502,274,536.00	-178,026,240.48	324,248,295.52	244,075,824.72	243,220,936.91	80,172,470.80
2	VIVIENDA Y SERVICIOS A LA COMUNIDAD	917,609,580.65	4,571,205,753.34	5,488,815,333.99	3,042,079,084.92	3,009,421,819.91	2,446,736,249.07
3	SALUD	1,047,668,181.00	-636,209,722.98	411,458,458.02	306,922,188.48	306,922,188.48	104,536,269.54
4	RECREACION, CULTURA Y OTRAS MANIFESTACIONES SOCIALES	126,934,468.64	637,914,486.78	764,848,955.42	724,061,364.21	704,098,382.81	40,787,591.21
5	EDUCACION	1,828,629,400.21	-672,232,335.79	1,156,397,064.42	1,129,753,054.13	1,127,576,471.00	26,644,010.29
6	PROTECCION SOCIAL	1,748,474,047.57	1,477,695,798.45	3,226,169,846.02	3,179,394,171.44	3,024,572,645.59	46,775,674.58
7	OTROS ASUNTOS SOCIALES	1,566,289,367.37	-810,960,679.75	755,328,687.62	198,226,767.86	197,372,428.22	557,101,919.76
3	**DESARROLLO ECONOMICO**	**3,473,362,340.16**	**-961,532,960.25**	**2,511,829,379.91**	**2,316,111,429.36**	**2,092,009,877.39**	**195,717,950.55**
1	ASUNTOS ECONOMICOS, COMERCIALES Y LABORALES EN GENERAL	1,413,581,266.19	-764,170,242.32	649,411,023.87	631,167,829.68	563,879,771.94	18,243,194.19
2	AGROPECUARIA, SILVICULTURA, PESCA Y CAZA	463,852,962.07	208,817,107.63	672,670,069.70	654,836,721.84	634,433,743.48	17,833,347.86
3	COMBUSTIBLES Y ENERGIA	0.00	73,611,153.93	73,611,153.93	73,611,153.93	73,611,153.93	0.00
4	MINERIA, MANUFACTURAS Y CONSTRUCCION	846,145.00	29,360,051.45	30,206,196.45	30,206,196.45	28,976,908.69	0.00
5	TRANSPORTE	89,719,421.72	738,474,847.95	828,194,269.67	678,828,967.82	630,186,423.10	149,365,301.85
6	COMUNICACIONES	1,034,179,764.18	-1,032,024,156.96	2,155,607.22	0.00	0.00	2,155,607.22
7	TURISMO	320,482,074.00	-105,524,853.76	214,957,220.24	206,836,720.82	159,953,245.93	8,120,499.42
8	CIENCIA, TECNOLOGIA E INNOVACION	0.00	250,000.00	250,000.00	249,999.99	249,999.99	0.01
9	OTRAS INDUSTRIAS Y OTROS ASUNTOS ECONOMICOS	150,700,707.00	-110,326,868.17	40,373,838.83	40,373,838.83	718,630.33	0.00
4	**OTRAS NO CLASIFICADAS EN FUNCIONES ANTERIORES**	**12,488,364,973.92**	**78,271,542.76**	**12,566,636,516.68**	**12,421,382,953.58**	**2,342,046,266.97**	**145,253,563.10**
1	TRANSACCIONES DE LA DEUDA PUBLICA/COSTO FINANCIERO DE LA DEUDA	1,001,823,818.00	42,777,658.10	1,044,601,476.10	1,020,020,256.32	99,386,328.28	24,581,219.78
2	TRANSFERENCIAS, PARTICIPACIONES Y APORTACIONES ENTRE DIFERENTES NIVELES Y ORDENES DE GOBIERNO	11,486,541,155.92	35,493,884.66	11,522,035,040.58	11,401,362,697.26	2,242,659,938.69	120,672,343.32
	TOTAL GENERAL	**30,742,266,809.36**	**5,389,489,169.71**	**36,131,755,979.07**	**32,359,331,971.01**	**20,215,948,449.75**	**3,772,424,008.06**

Secretaría de Finanzas
2010 - 2016 OAXACA

ENDEUDAMIENTO NETO SECTOR PÚBLICO PRESUPUESTARIO

(Pesos)

CONCEPTO	2013	2014		Variación Respecto a :			
	Registrado	Aprobado	Registrado	2013		Aprobado	
				importe	%	importe	%
T O T A L	**2,935,673,847**	**2,488,581,526**	**-261,343,972**	**2,674,329,875**	91	**2,749,925,498**	111
Sector Gobierno	**2,935,761,606**	**2,488,669,285**	**-261,256,213**	2,674,505,393	91	**-2,749,925,498**	-110
Financiamiento	3,042,000,000	2,752,500,000		-3,042,000,000	-100	**-2,752,500,000**	-100
Certificados Bursátiles	1,200,000,000			-1,200,000,000	-100	**0**	N/R
Banobras	1,542,000,000			-1,542,000,000	-100	**0**	N/R
Interacciones	300,000,000			-300,000,000	-100	**0**	N/R
Amortizaciôn	106,326,153	263,830,715	261,256,213	154,930,061	146	**-2,574,502**	-1
Certificados Bursátiles	70,871,000	146,713,646	101,838,712	30,967,712	44	**-44,874,934**	-31
Banobras	35,455,153	35,640,384	77,940,819	42,485,666	120	**42,300,435**	119
Interacciones	0	81,476,685	81,476,683	81,476,683	N/R	**-2**	0
Sector Paraestal No Financiero	**-87,759**	**-87,759**	**-87,759**	0	0	**0**	N/R
Financiamiento							
Interno							
Amortización	87,759	87,759	87,759	0	N/R	**0**	N/R
FIDEAPO-BID	87,759	87,759	87,759	0		**0**	0

Secretaría de Finanzas
2010 - 2016 OAXACA

COSTO FINANCIERO DE LA DEUDA DEL SECTOR PÚBLICO PRESUPUESTARIO

(Pesos)

CONCEPTO	2013	2014		Variación Respecto a :			
	PRESUPUESTO			ESTIMADO		2013	
	Registrado	Aprobado	Registrado	Importe	%	Importe	% Real
T O T A L	**224,787,507**	**435,544,811**	**406,659,412**	**-28,885,399**	**-6.6**	**181,871,905**	**73.68**
Sector Gobierno	224,787,062	435,544,811	406,659,285	-28,885,526	**-6.6**	**181,872,223**	**73.68**
Intereses	133,629,627	381,078,938	320,386,273	-60,692,665	-15.9	186,756,647	130.18
Comisiones	36,494,760	0	0	0		-36,494,760	-100.00
Gastos	54,662,675	54,465,873	86,273,012	31,807,139	**58.40**	31,610,337	51.52
Sector Paraestal No Financiero	445		127	127		-318	-72.57
Intereses	445		127	127		-318	-72.57

*Deflactado con el índice de precios del consumidor

29-Abr-2015 05:21:38p.m.

Oaxaca de todos un gobierno para todos

2014

GOBIERNO DEL ESTADO DE OAXACA
PRESUPUESTO DE EGRESOS
SECRETARIA DE FINANZAS
RESUMEN POR PROGRAMA PRESUPUESTARIO
CONSOLIDADO

Concepto		Aprobado 1	Ampliac./ Reduc 2	Modificado 3 = (1 + 2)	Devengado 4	Pagado Transferido 5	Subejercicio 6 = (3 - 4)
A	**SUBSIDIOS: SECTOR SOCIAL Y PRIVADO O ENTIDADES FEDERATIVAS Y MUNICIPIOS**	**519,356,259.85**	**3,264,210,912.72**	**3,783,567,172.57**	**3,333,783,985.08**	**3,243,891,880.33**	**449,783,187.49**
S	SUJETOS A REGLAS DE OPERACIÓN	55,779,738.42	2,919,809,582.13	2,975,589,320.55	2,581,627,913.10	2,501,274,182.47	393,961,407.45
U	OTROS SUBSIDIOS	463,576,521.43	344,401,330.59	807,977,852.02	752,156,071.98	742,617,697.86	55,821,780.04
B	**DESEMPEÑO DE LAS FUNCIONES**	**14,092,692,119.33**	**-2,045,106,519.10**	**12,047,585,600.23**	**9,723,525,357.25**	**9,228,524,903.59**	**2,324,060,242.98**
B	PROVISIÓN DE BIENES PÚBLICOS	80,000,000.00	-80,000,000.00	0.00	0.00	0.00	0.00
E	PRESTACIÓN DE SERVICIOS PÚBLICOS	12,300,676,663.66	-3,446,313,231.10	8,854,363,432.56	8,209,642,368.34	7,822,014,812.67	644,721,064.22
F	PROMOCIÓN Y FOMENTO	858,019,289.03	-164,693,012.97	693,326,276.06	661,414,884.97	577,722,532.84	31,911,391.09
G	REGULACIÓN Y SUPERVISIÓN	0.00	38,548,556.00	38,548,556.00	38,548,556.00	38,548,556.00	0.00
K	PROYECTOS DE INVERSIÓN	600,000,000.00	1,665,429,592.71	2,265,429,592.71	634,549,621.48	616,505,956.55	1,630,879,971.23
P	PLANEACIÓN, SEGUIMIENTO Y EVALUACIÓN DE POLÍTICAS PÚBLICAS	59,549,566.64	119,547,719.82	179,097,286.46	179,097,286.46	173,460,405.53	0.00
R	ESPECÍFICOS	194,446,600.00	-177,626,143.56	16,820,456.44	272,640.00	272,640.00	16,547,816.44
C	**ADMINISTRATIVOS Y DE APOYO**	**3,030,981,022.26**	**876,199,907.12**	**3,907,180,929.38**	**3,906,795,201.10**	**3,741,321,433.36**	**385,728.28**
M	APOYO AL PROCESO PRESUPUESTARIO Y PARA MEJORAR LA EFICI	2,963,102,559.25	832,017,882.49	3,795,120,441.74	3,794,734,713.46	3,636,184,529.49	385,728.28
O	APOYO A LA FUNCIÓN PÚBLICA Y AL MEJORAMIENTO DE LA GESTIÓN	67,878,463.01	44,182,024.63	112,060,487.64	112,060,487.64	105,136,903.87	0.00
F	**PROGRAMAS DE GASTO FEDERALIZADO (GOBIERNO FEDERAL)**	**0.00**	**3,170,720,250.88**	**3,170,720,250.88**	**2,318,337,434.35**	**2,264,988,131.70**	**852,382,816.53**
I	GASTO FEDERALIZADO	0.00	3,170,720,250.88	3,170,720,250.88	2,318,337,434.35	2,264,988,131.70	852,382,816.53
G	**PARTICIPACIONES A ENTIDADES FEDERATIVAS Y MUNICIPIOS**	**11,486,541,155.92**	**-68,985,045.20**	**11,417,556,110.72**	**11,296,405,346.06**	**2,146,871,572.42**	**121,150,764.66**
C	PARTICIPACIONES A ENTIDADES FEDERATIVAS Y MUNICIPIOS	11,486,541,155.92	-68,985,045.20	11,417,556,110.72	11,296,405,346.06	2,146,871,572.42	121,150,764.66
H	**COSTO FINANCIERO, DEUDA O APOYOS A DEUDORES Y AHORRADORES DE LA BANCA**	**1,612,696,252.00**	**169,244,311.67**	**1,781,940,563.67**	**1,757,279,295.55**	**-432,651,368.16**	**24,661,268.12**
D	COSTO FINANCIERO, DEUDA O APOYOS A DEUDORES Y AHORRADORI	1,612,696,252.00	169,244,311.67	1,781,940,563.67	1,757,279,295.55	-432,651,368.16	24,661,268.12
J	**ADEUDOS DE EJERCICIOS FISCALES ANTERIORES**	**0.00**	**23,205,351.62**	**23,205,351.62**	**23,205,351.62**	**23,001,896.51**	**0.00**
H	ADEUDOS DE EJERCICIOS FISCALES ANTERIORES	0.00	23,205,351.62	23,205,351.62	23,205,351.62	23,001,896.51	0.00
	TOTAL GENERAL	**30,742,266,809.36**	**5,389,489,169.71**	**36,131,755,979.07**	**32,359,331,971.01**	**20,215,948,449.75**	**3,772,424,008.06**

Eje 1

Estado de Derecho, Gobernabilidad y Seguridad

Objetivo: Mostrar los avances alcanzados que garantizan el mantenimiento del Estado de derecho y gobernabilidad en la entidad a través de las políticas y programas en materia de seguridad, procuración de justicia y validación de instrumentos jurídicos.

1. Índice de Capacidad de Resolución de Conflictos

Objetivo:	Medir la capacidad institucional para la resolución de conflictos sociales en el estado		
Método de cálculo:	(Total de conflictos sociales resueltos / Total de conflictos sociales presentados) * 100		
Interpretación:	A mayor valor del indicador, mayor capacidad institucional para resolver los conflictos que se presentan en el estado		
Tipo de indicador:	Impacto	**Sentido esperado:**	Ascendente
Unidad de medida:	Conflictos	**Frecuencia de medición:**	Anual
Unidad de expresión:	Porcentaje	**Dependencia responsable:**	SEGEGO

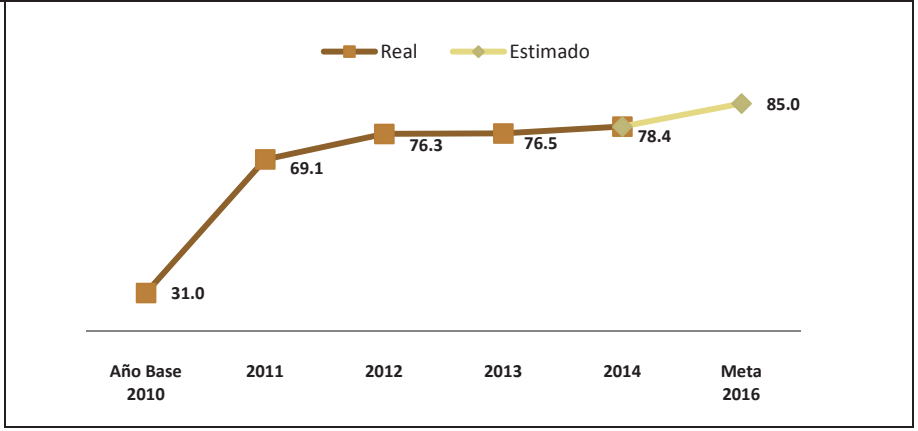

Fuente: SEGEGO.

2. Incidencia Delictiva

Objetivo:	Medir el nivel de incidencia delictiva en el estado		
Método de cálculo:	Número de denuncias del Fuero Común registrados en agencias del Ministerio Público por cada 100 mil habitantes		
Interpretación:	A menor valor del indicador, menor número de hechos ilícitos denunciados por la población		
Tipo de indicador:	Impacto	**Sentido esperado:**	Descendente
Unidad de medida:	Denuncias por cada 100 mil habitantes	**Frecuencia de medición:**	Anual
Unidad de expresión:	Tasa	**Dependencia responsable:**	PGJE

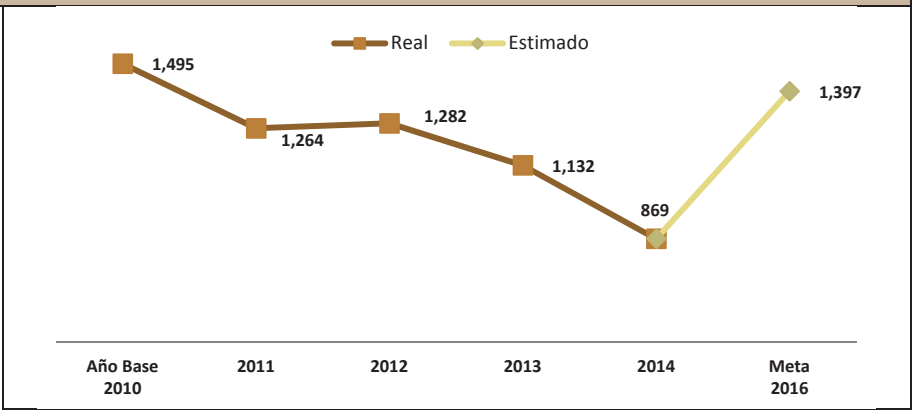

Nota: Cifra preliminar para el año 2014.

Fuente: PGJE. Elaborado con base en datos proporcionados por el SESNSP y el CONAPO.

3. Eficiencia del Ministerio Público[7]

Objetivo:	Medir el número de averiguaciones trabajadas durante el año, cuantificando las averiguaciones previas iniciadas respecto de las concluidas.		
Método de cálculo:	(Averiguaciones concluidas / Averiguaciones iniciadas) * 100		
Interpretación:	A mayor valor del indicador, mayor capacidad institucional para determinar las averiguaciones previas de hechos ilícitos denunciados por la población y eficientar la función ministerial.		
Tipo de indicador:	Gestión	**Sentido esperado:**	Ascendente
Unidad de medida:	Averiguaciones previas concluidas	**Frecuencia de medición:**	Anual
Unidad de expresión:	Porcentaje	**Dependencia responsable:**	PGJE

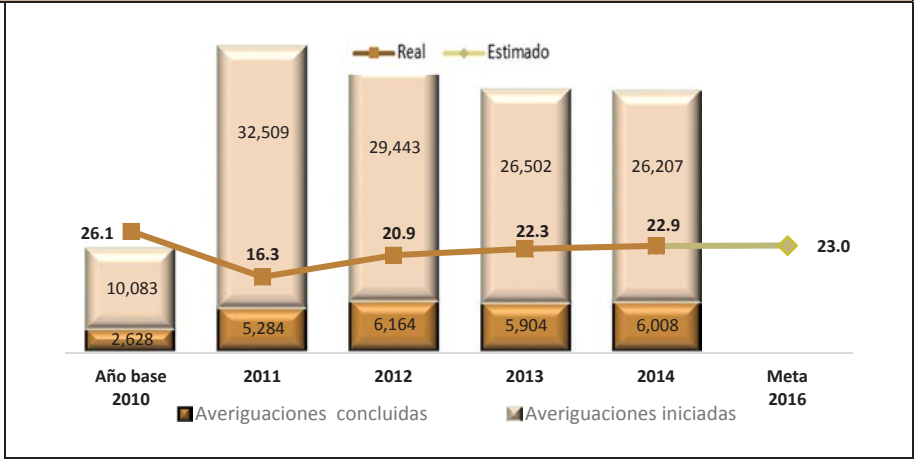

Fuente: PGJE. Coordinación de Sistemas de Informática y Estadística.

4. Índice de capacidad de revisión de Instrumentos jurídicos

Objetivo:	Revisión y validación de instrumentos jurídicos que formalizan el ejercicio de las atribuciones del Titular del Poder Ejecutivo		
Método de cálculo:	(Instrumentos jurídicos validados / Instrumentos jurídicos ingresados para revisión) * 100		
Interpretación:	A mayor valor del indicador, mayor número de instrumentos jurídicos validados		
Tipo de indicador:	Gestión	**Sentido esperado:**	Ascendente
Unidad de medida:	Instrumento jurídico	**Frecuencia de medición:**	Anual
Unidad de expresión:	Porcentaje	**Dependencia responsable:**	CJGE

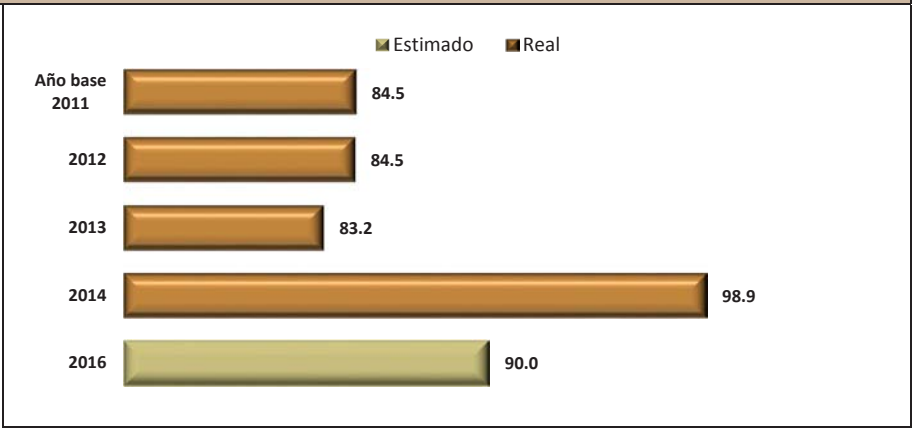

Nota: Valor 2010, no disponible.

Fuente: Consejería Jurídica del Gobierno del Estado.

[7] Se ajustó la variable Averiguaciones Concluidas; que ahora incluye además de las averiguaciones consignadas, las incompetencias, no ejercicios y las archivadas definitivamente con lo que se homologa al Indicador Federal.

Eje 2

Crecimiento Económico, Competitividad y Empleo

Objetivo: Mostrar los avances alcanzados que contribuyen a potencializar el crecimiento y desarrollo económico del estado a través de la instrumentación de programas que detonen la productividad y competitividad.

5. Tasa de generación de empleo formal registrado al IMSS

Objetivo:	Medir el comportamiento del empleo formal con prestaciones de Ley registrados en el IMSS		
Método de cálculo:	(Número de trabajadores asegurados al IMSS / Población Económicamente Activa Ocupada Asalariada) * 100		
Interpretación:	A mayor valor del indicador, mayor creación de empleos permanentes y eventuales con prestación de salud		
Tipo de indicador:	Impacto	**Sentido esperado:**	Ascendente
Unidad de medida:	Empleos	**Frecuencia de medición:**	Anual
Unidad de expresión:	Porcentaje	**Dependencia responsable:**	SETRAO

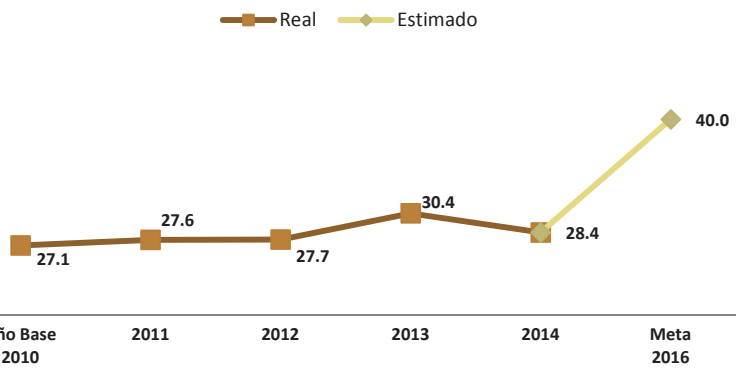

Fuente: SETRAO. Elaborado con base en datos proporcionados por la ENOE y STPS.

6. Afluencia Turística

Objetivo:	Medir la afluencia de visitantes a los diferentes destinos turísticos del estado con el objeto de orientar de una manera más eficiente los recursos destinados a la Promoción Asertiva del estado		
Método de cálculo:	Número de personas nacionales y extranjeras que visitan el estado de Oaxaca		
Interpretación:	A mayor valor del indicador, mayor competitividad de Oaxaca como destino turístico del país		
Tipo de indicador:	Impacto	**Sentido esperado:**	Ascendente
Unidad de medida:	Visitantes	**Frecuencia de medición:**	Anual
Unidad de expresión:	Valor Absoluto	**Dependencia responsable:**	STYDE

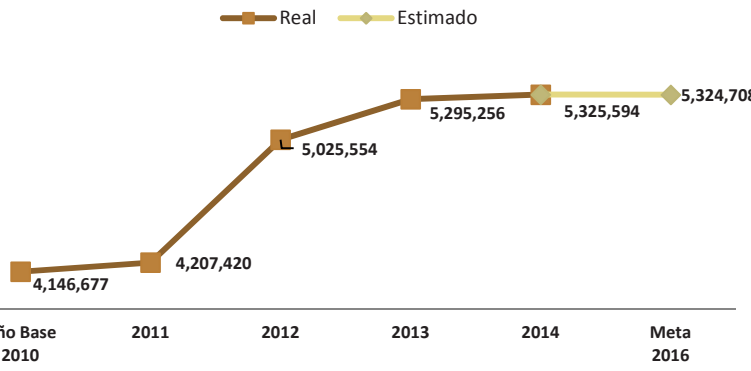

Fuente: STYDE. Elaborado con base en datos proporcionados por el Datatur y el SITE.

7. Estadía Promedio

Objetivo:	Medir la estadía promedio del visitante en los diferentes destinos turísticos del estado		
Método de cálculo:	(Turistas noche nacionales + Turistas noche extranjeros) / (Llegada de turistas nacionales + Llegada de turistas extranjeros)		
Interpretación:	A mayor valor del indicador, mayor número de días que permanece un turista en Oaxaca, generando ingresos que apoyan el crecimiento en el sector turístico		
Tipo de indicador:	Impacto	**Sentido esperado:**	Ascendente
Unidad de medida:	Días	**Frecuencia de medición:**	Anual
Unidad de expresión:	Valor absoluto	**Dependencia responsable:**	STYDE

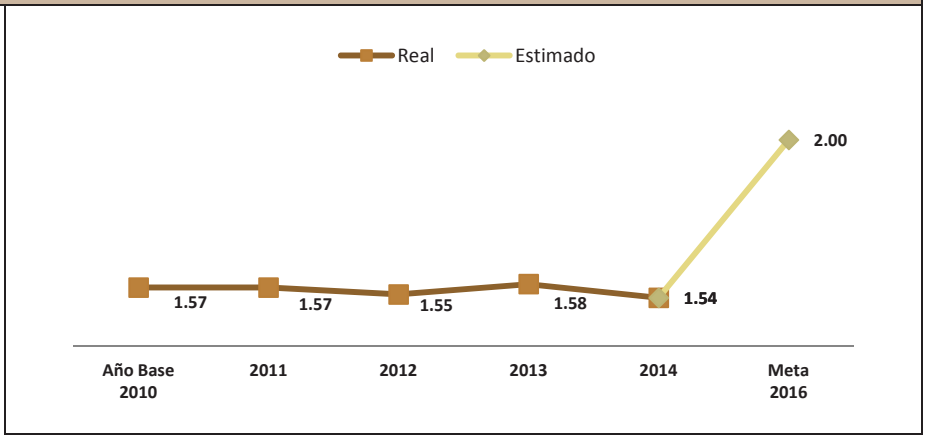

Fuente: STYDE. Elaborado con base en datos proporcionados por el SITE.

8. Cobertura de MIPyMEs

Objetivo:	Mide el grado de cobertura de las MIPyMEs con financiamiento otorgado con tasas preferenciales		
Método de cálculo:	(Número de MIPyMEs financiadas con tasas preferenciales / Número de MIPyMEs solicitantes en Oaxaca) * 100		
Interpretación:	A mayor valor del indicador, mayor impulso económico a través del financiamiento otorgado con tasas preferenciales a las MIPyMEs		
Tipo de indicador:	Gestión	**Sentido esperado:**	Ascendente
Unidad de medida:	MIPyMEs	**Frecuencia de medición:**	Anual
Unidad de expresión:	Porcentaje	**Dependencia responsable:**	STYDE

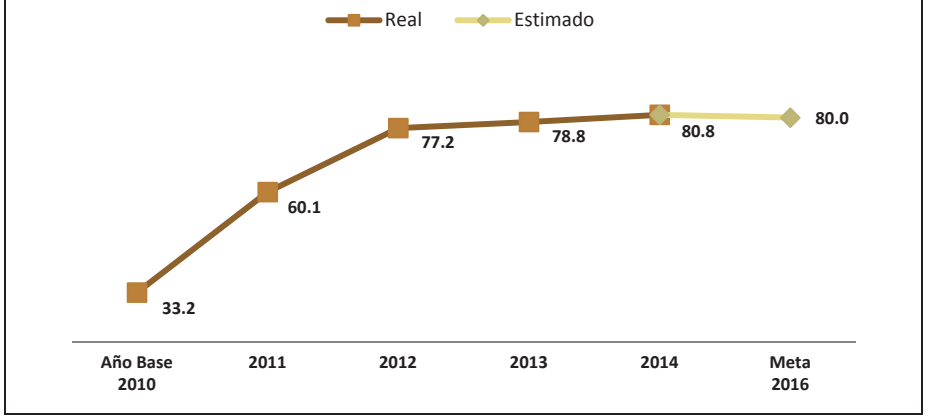

Fuente: STYDE. FIDEAPO.

9. Índice de Densidad de Red Carretera

Objetivo:	Medir la cobertura de la infraestructura carretera		
Método de cálculo:	(Kilómetros de carreteras / Km^2 de superficie) * 1,000		
Interpretación:	A mayor valor del indicador, mejor conectividad del estado a través de la red carretera		
Tipo de indicador:	Gestión	**Sentido esperado:**	Ascendente
Unidad de medida:	Kilómetros	**Frecuencia de medición:**	Anual
Unidad de expresión:	Índice por km^2	**Dependencia responsable:**	SINFRA

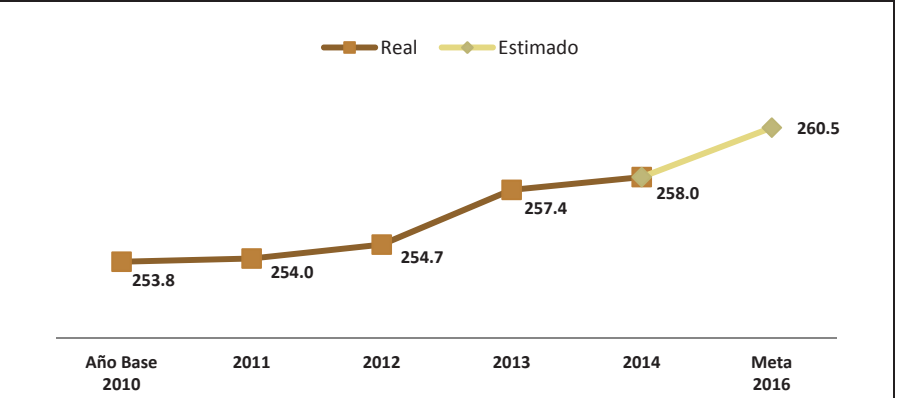

Fuente: SINFRA. CAO.

10. Suministro de Agua Potable

Objetivo:	Medir el volumen de agua en el sistema de distribución de la Zona Metropolitana de la Ciudad de Oaxaca		
Método de cálculo:	Número de litros por segundo distribuidos por la red de agua potable en la Zona Metropolitana de la Ciudad de Oaxaca		
Interpretación:	A mayor valor del indicador, mayor abastecimiento de agua potable para los pobladores de la Zona Metropolitana de la Ciudad de Oaxaca		
Tipo de indicador:	Gestión	**Sentido esperado:**	Ascendente
Unidad de medida:	Litros por segundo	**Frecuencia de medición:**	Anual
Unidad de expresión:	Valor absoluto	**Dependencia responsable:**	SINFRA

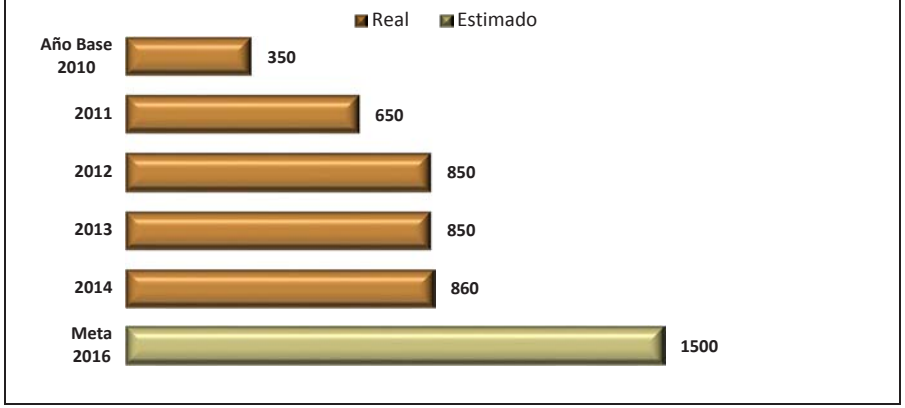

Fuente: SINFRA. SAPAO.

11. Producción Agrícola

Objetivo:	Medir la producción anual obtenida en los ciclos agrícolas: otoño-invierno, primavera-verano y perennes		
Método de cálculo:	Volumen de producción agrícola		
Interpretación:	A mayor valor del indicador, mayor volumen de producción agrícola del estado		
Tipo de indicador:	Impacto	**Sentido esperado:**	Ascendente
Unidad de medida:	Toneladas	**Frecuencia de medición:**	Anual
Unidad de expresión:	Valor absoluto	**Dependencia responsable:**	SEDAPA

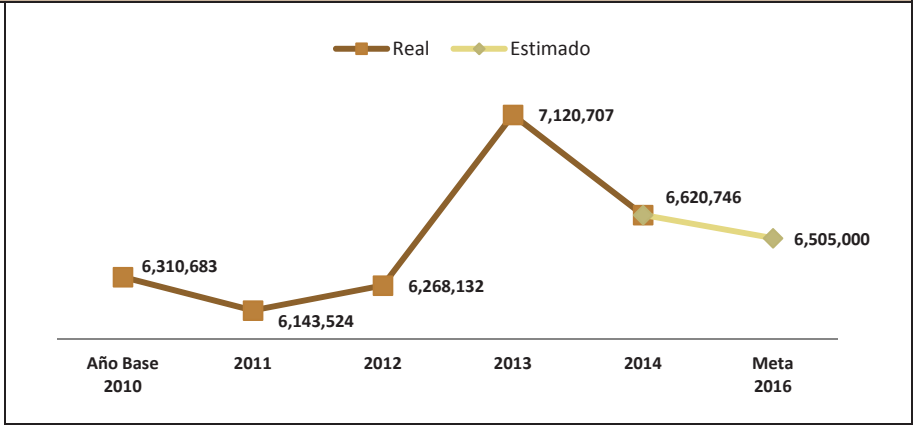

Fuente: SEDAPA. Elaborado con base en datos proporcionados por el SIAP.

12. Producción Pecuaria

Objetivo:	Medir la producción anual total pecuaria en el estado		
Método de cálculo:	Volumen de producción pecuaria		
Interpretación:	A mayor valor del indicador, mayor generación de productos de la actividad pecuaria		
Tipo de indicador:	Impacto	**Sentido esperado:**	Ascendente
Unidad de medida:	Toneladas	**Frecuencia de medición:**	Anual
Unidad de expresión:	Valor absoluto	**Dependencia responsable:**	SEDAPA

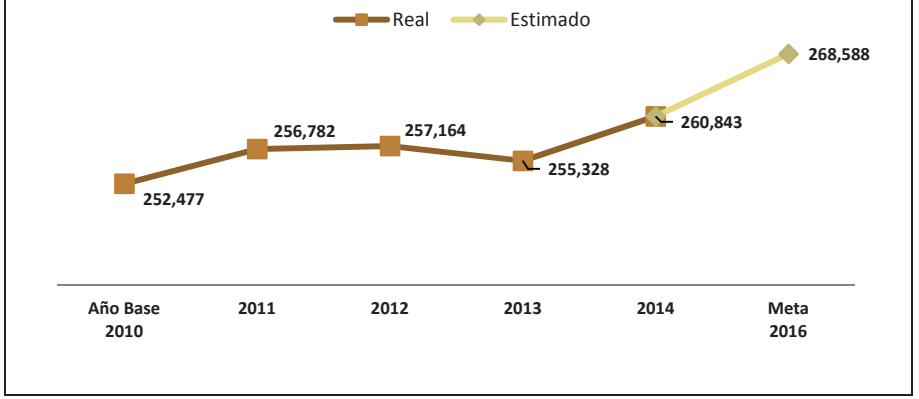

Fuente: SEDAPA. Elaborado con base en datos proporcionados por el SIAP.

13. Producción Pesquera

Objetivo:	Medir el volumen de la producción pesquera en peso vivo en el estado		
Método de cálculo:	Volumen de producción pesquera		
Interpretación:	A mayor valor del indicador, mayor generación de productos de la actividad pesquera		
Tipo de indicador:	Impacto	**Sentido esperado:**	Ascendente
Unidad de medida:	Toneladas	**Frecuencia de medición:**	Anual
Unidad de expresión:	Valor absoluto	**Dependencia responsable:**	SEDAPA

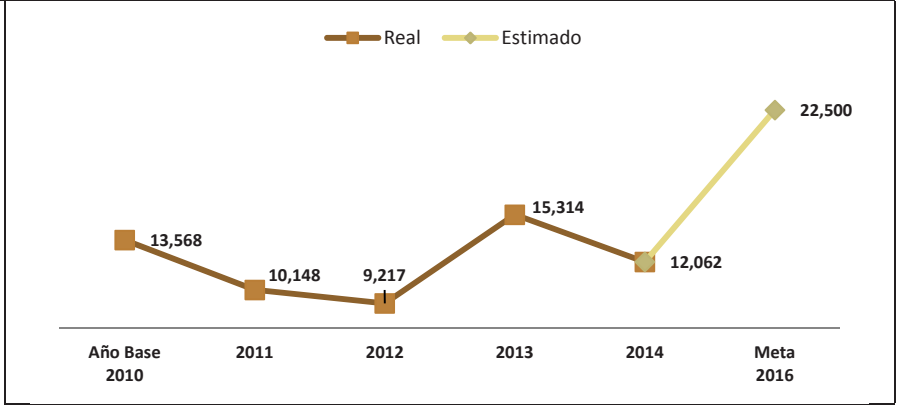

Nota: Cifra estimada para el año 2014.

Fuente: SEDAPA. Elaborado con base en datos proporcionados por el SIAP.

Eje 3

Desarrollo Social y Humano

Objetivo: Mostrar los avances que contribuyen a disminuir los rezagos y desigualdad social en el estado a través de programas sociales que permitan la igualdad de oportunidades y de condiciones a la población, para el disfrute de los derechos individuales y sociales garantizados en la Constitución.

14. Cobertura de Población con Acceso a Agua Potable Fuera de la Vivienda

Objetivo:	Medir el porcentaje de la población que tiene acceso a agua potable en el estado		
Método de cálculo:	((Promedio de ocupantes por vivienda * Total de viviendas con servicio externo de agua potable) / Población total en el estado) * 100		
Interpretación:	A mayor valor del indicador, mayor proporción de la población con acceso a agua potable fuera de la vivienda		
Tipo de indicador:	Impacto	**Sentido esperado:**	Ascendente
Unidad de medida:	Población	**Frecuencia de medición:**	Anual
Unidad de expresión:	Porcentaje	**Dependencia responsable:**	SINFRA

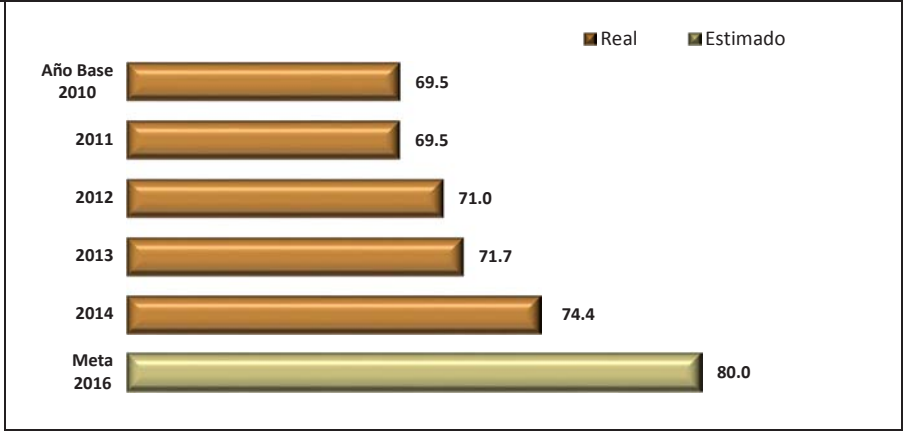

Fuente: SINFRA. CEA. Elaborado con base en datos de INEGI.

15. Niveles de Pobreza Multidimensional

Objetivo:	Conocer los cambios en la situación de pobreza de la población oaxaqueña en sus dimensiones económicas y sociales		
Método de cálculo:	(Población con ingreso inferior al valor de la línea de bienestar y que padece al menos una carencia social / Total de población reportada por CONEVAL) * 100		
Interpretación:	A mayor valor del indicador, mayor proporción de la población con al menos una carencia social y con ingresos insuficientes para cubrir sus necesidades alimentarias y no alimentarias		
Tipo de indicador:	Impacto	**Sentido esperado:**	Descendente
Unidad de medida:	Población	**Frecuencia de medición:**	Bianual
Unidad de expresión:	Porcentaje	**Dependencia responsable:**	SEDESOH

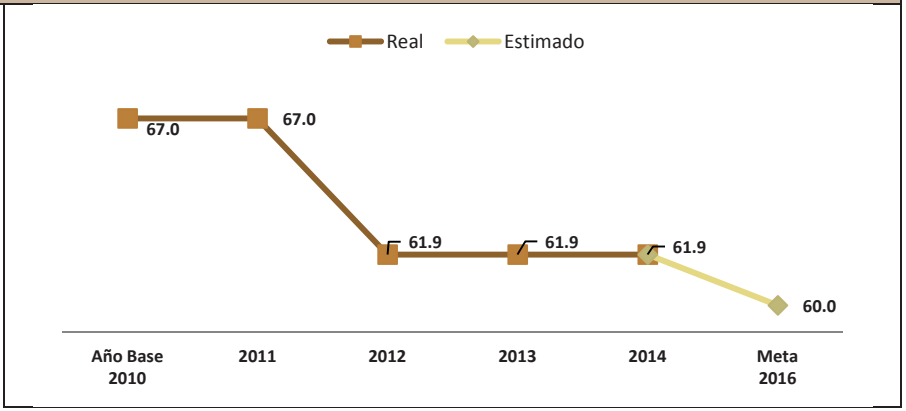

Nota: Cifra estimada para el año 2014.

Fuente: SEDESOH. Elaborado con base en datos proporcionados por el CONEVAL.

16. Población en viviendas con Piso de Tierra

Objetivo:	Cuantificar el porcentaje de ocupantes en viviendas con piso de tierra		
Método de cálculo:	(Ocupantes en viviendas con piso de tierra en el estado / Total de ocupantes en viviendas particulares del estado) * 100		
Interpretación:	A menor valor del indicador, menor proporción de ocupantes en viviendas con piso de tierra		
Tipo de indicador:	Impacto	**Sentido esperado:**	Descendente
Unidad de medida:	Ocupantes	**Frecuencia de medición:**	Quinquenal
Unidad de expresión:	Porcentaje	**Dependencia responsable:**	SEDESOH

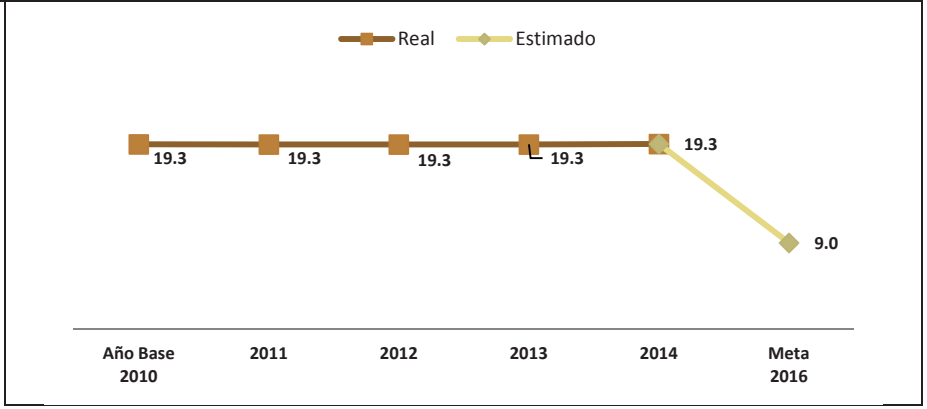

Nota: Cifra estimada para los años 2012, 2013, 2014.

Fuente: SEDESOH. Elaborado con base en datos proporcionados por el INEGI.

17. Tasa de Alfabetización en Personas de 15 a 24 años

Objetivo:	Mostrar el porcentaje de la población de 15 a 24 años de edad que cuenta con la capacidad de leer y escribir		
Método de cálculo:	(Población de 15 a 24 años que sabe leer y escribir / Población de 15 a 24 años) * 100		
Interpretación:	A mayor valor del indicador, mayor proporción de la población, entre los 15 y 24 años, que sabe leer y escribir		
Tipo de indicador:	Impacto	**Sentido esperado:**	Ascendente
Unidad de medida:	Población	**Frecuencia de medición:**	Anual
Unidad de expresión:	Porcentaje	**Dependencia responsable:**	IEEA

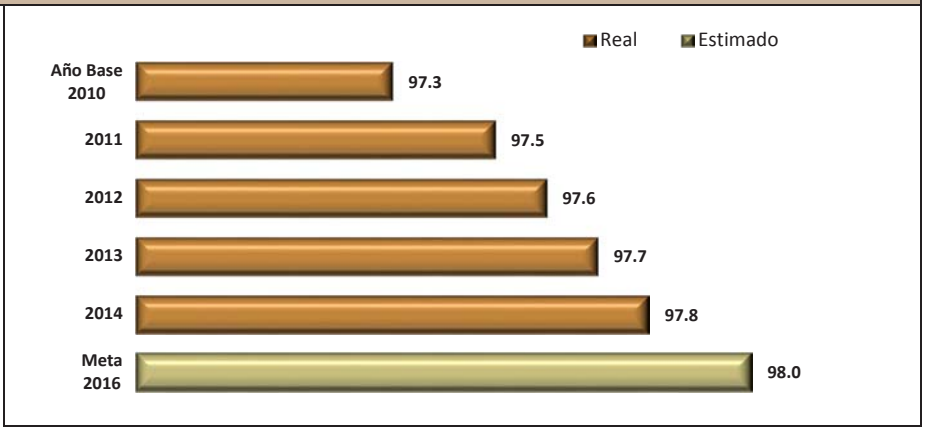

Fuente: IEEA.

18. Tasa de Eficiencia Terminal de Educación Primaria

Objetivo:	Determinar el porcentaje de alumnos que concluyen satisfactoriamente el nivel de primaria en el tiempo oficial establecido (6 años), respecto al número de alumnos que ingresaron en ese nivel educativo en la cohorte correspondiente		
Método de cálculo:	(Número de egresados del ciclo escolar n de educación primaria / Número de alumnos de nuevo ingreso al ciclo escolar n-5 de educación primaria) * 100		
Interpretación:	A mayor valor del indicador, mayor proporción de alumnos que egresan respecto de los que ingresan de una misma generación en educación primaria		
Tipo de indicador:	Impacto	**Sentido esperado:**	Ascendente
Unidad de medida:	Alumnos	**Frecuencia de medición:**	Anual
Unidad de expresión:	Porcentaje	**Dependencia responsable:**	IEEPO

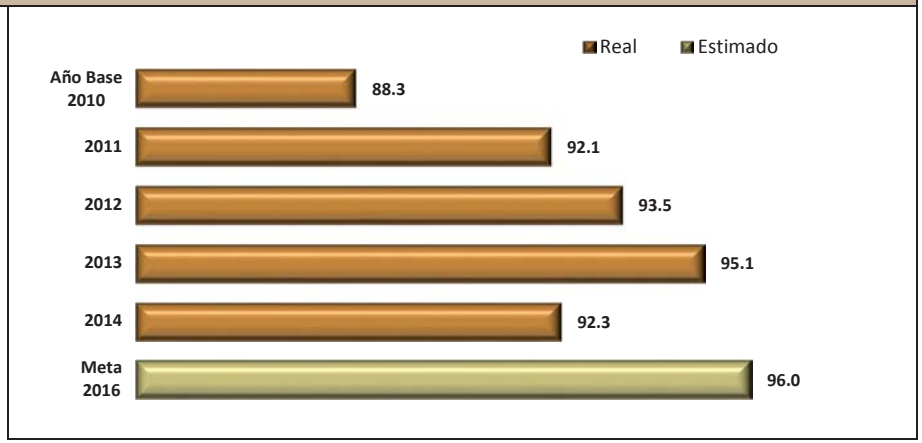

Nota: Cifra estimada para el año 2014. La temporalidad es por ciclo escolar "n"

Fuente: IEEPO.

19. Tasa de Eficiencia Terminal de Educación Secundaria

Objetivo:	Determinar el porcentaje de alumnos que concluyen satisfactoriamente el nivel de secundaria en el tiempo oficial establecido (3 años), respecto al número de alumnos que ingresaron a este nivel en la cohorte correspondiente		
Método de cálculo:	(Número de egresados del ciclo escolar n de educación secundaria / Número de alumnos de nuevo ingreso al ciclo escolar n-2 de educación secundaria) * 100		
Interpretación:	A mayor valor del indicador, mayor proporción de alumnos que egresan respecto de los que ingresan de una misma generación en educación secundaria		
Tipo de indicador:	Impacto	**Sentido esperado:**	Ascendente
Unidad de medida:	Alumnos	**Frecuencia de medición:**	Anual
Unidad de expresión:	Porcentaje	**Dependencia responsable:**	IEEPO

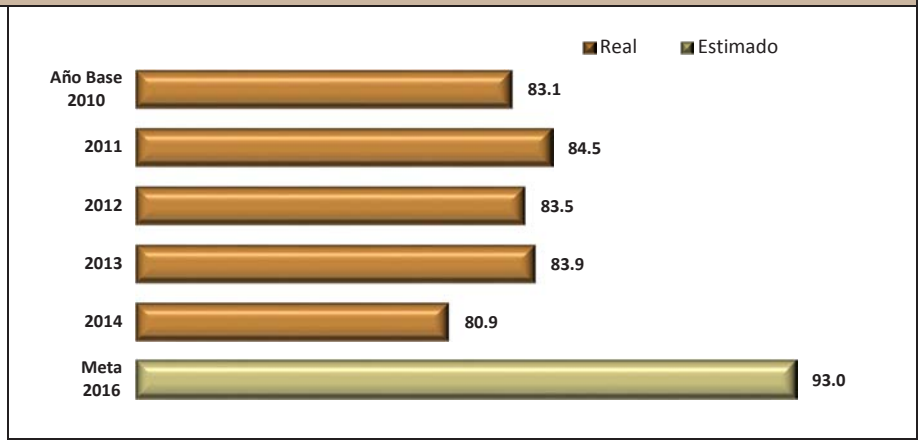

Nota: Cifra estimada para el año 2014. La temporalidad es por ciclo escolar "n"

Fuente: IEEPO.

20. Rezago Educativo

Objetivo:	Mostrar el porcentaje de la población de 15 y más años sin educación básica		
Método de cálculo:	(Población de 15 años y más que no sabe leer ni escribir y/o que no ha iniciado o concluido su educación primaria o secundaria / Población de 15 años y más) * 100		
Interpretación:	A menor valor del indicador, mayor proporción de la población de 15 años y más que sabe leer y escribir y/o ha terminado la educación primaria y secundaria		
Tipo de indicador:	Impacto	**Sentido esperado:**	Descendente
Unidad de medida:	Población	**Frecuencia de medición:**	Anual
Unidad de expresión:	Porcentaje	**Dependencia responsable:**	IEEA

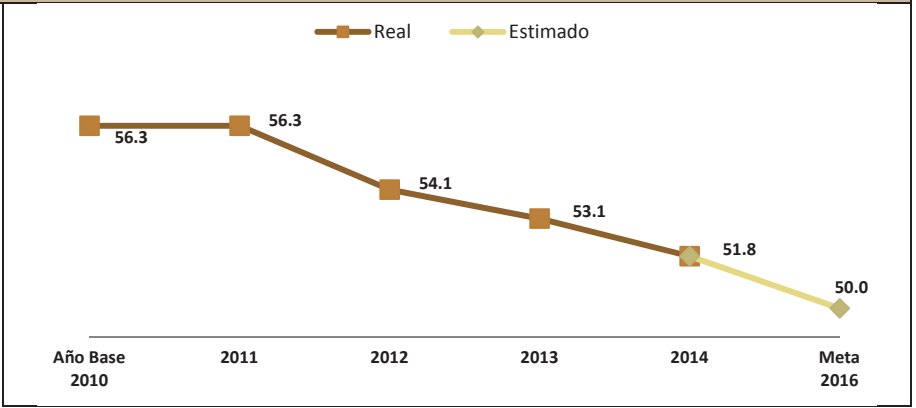

Nota: Cifra preliminar para el año 2014.

Fuente: IEEA. Elaborado con base en datos proporcionados por el CONAPO, INEA, INEGI y SEP.

21. Población usuaria de la infraestructura cultural del Estado

Objetivo:	Mostrar el promedio anual de habitantes que utilizan la infraestructura cultural del estado para ofrecer una mayor oferta de actividades culturales		
Método de cálculo:	Número de usuarios de los espacios públicos culturales / Número de espacios públicos culturales en el estado		
Interpretación:	A mayor valor del indicador, mayor población usuaria de los espacios públicos culturales de la SECULTA		
Tipo de indicador:	Impacto	**Sentido esperado:**	Ascendente
Unidad de medida:	Usuarios	**Frecuencia de medición:**	Anual
Unidad de expresión:	Promedio	**Dependencia responsable:**	SECULTA

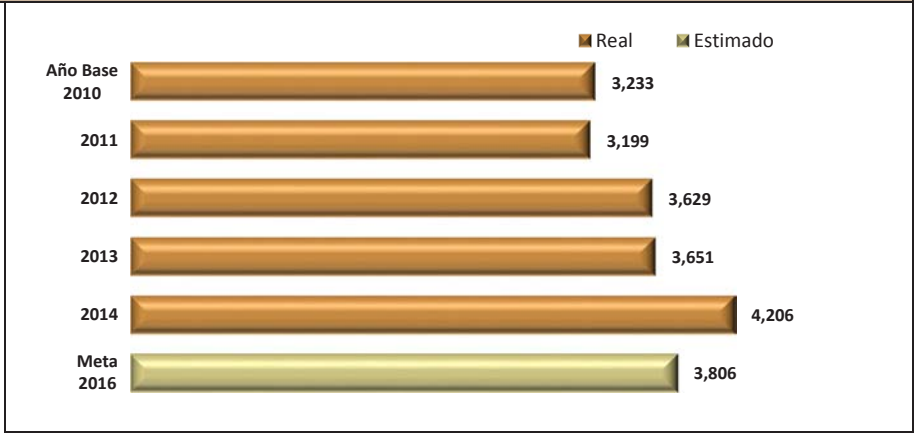

Fuente: SECULTA. Dirección de Salvaguarda del Patrimonio Cultural.

22. Razón de Mortalidad Materna

Objetivo:	Medir la mortalidad de la mujer durante su embarazo, parto, o dentro de los 42 días después de su terminación, por cualquiera de las causas asociadas a la misma, para implementar programas preventivos		
Método de cálculo:	(Número total de defunciones en mujeres debido a complicaciones durante el embarazo, parto y puerperio en un periodo determinado / Total de nacidos vivos estimados de ese mismo periodo) * 100,000		
Interpretación:	A menor valor del indicador, menor proporción de defunciones en mujeres durante el embarazo, parto y puerperio		
Tipo de indicador:	Impacto	**Sentido esperado:**	Descendente
Unidad de medida:	Defunciones maternas	**Frecuencia de medición:**	Anual
Unidad de expresión:	Razón	**Dependencia responsable:**	SS

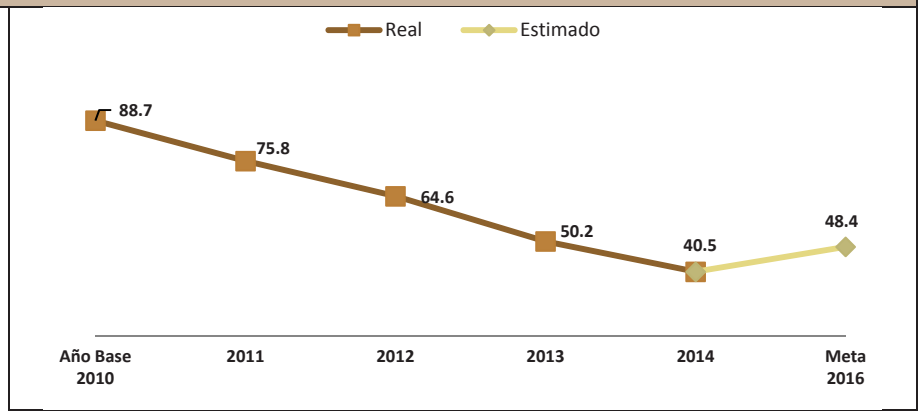

Nota: Cifra preliminar para el año 2014.

Fuente: Servicios de Salud de Oaxaca. Elaborado con base en datos proporcionados por el CONAPO y el Observatorio de Mortalidad Materna en México.

23. Prevalencia de Desnutrición Moderada y Grave en Menores de 5 años

Objetivo:	Medir el comportamiento de la desnutrición moderada y grave para implementar estrategias para su disminución		
Método de cálculo:	(Número de menores de 5 años que presentan desnutrición moderada y grave en un periodo determinado / Total de población de menores de 5 años en control en el mismo periodo) * 100		
Interpretación:	A menor valor del indicador, menor proporción de la población menor de 5 años en control que presenta peso y estatura menores a las que se esperan para su edad		
Tipo de indicador:	Impacto	**Sentido esperado:**	Descendente
Unidad de medida:	Menores de 5 años	**Frecuencia de medición:**	Anual
Unidad de expresión:	Porcentaje	**Dependencia responsable:**	SS

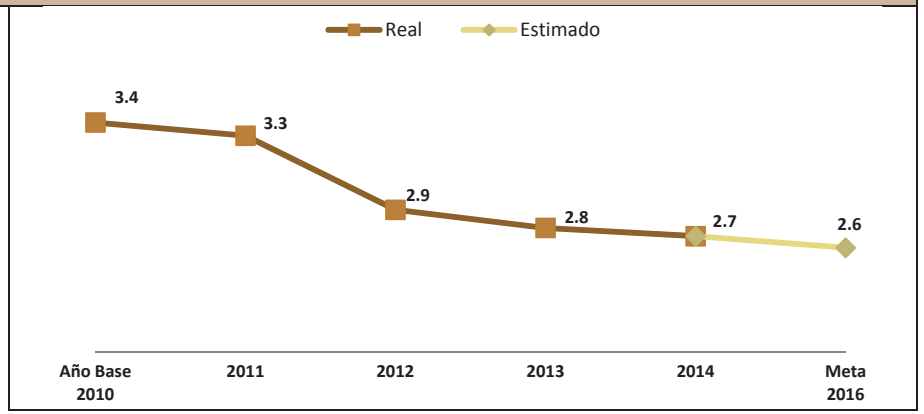

Nota: Cifra preliminar para el año 2014.

Fuente: Servicios de Salud de Oaxaca. Elaborado con base en datos del SIS.

24. Cobertura del Programa de Dotación Gratuita de Útiles Escolares a los Alumnos de Educación Básica en Escuelas Públicas del Estado de Oaxaca

Objetivo:	Medir el porcentaje anual de alumnos que cursan la educación básica en escuelas públicas que son beneficiados con paquetes de útiles escolares y que no reciben un apoyo similar en especie de otras instancias		
Método de cálculo:	(Número de alumnos de educación pública básica que han recibido útiles escolares / Número total de alumnos programados en educación pública básica) * 100		
Interpretación:	A mayor valor del indicador, mayor proporción de la población de alumnos de educación pública básica con dotación gratuita de útiles escolares		
Tipo de indicador:	Gestión	**Sentido esperado:**	Mantener
Unidad de medida:	Alumnos	**Frecuencia de medición:**	Anual
Unidad de expresión:	Porcentaje	**Dependencia responsable:**	SEDESOH

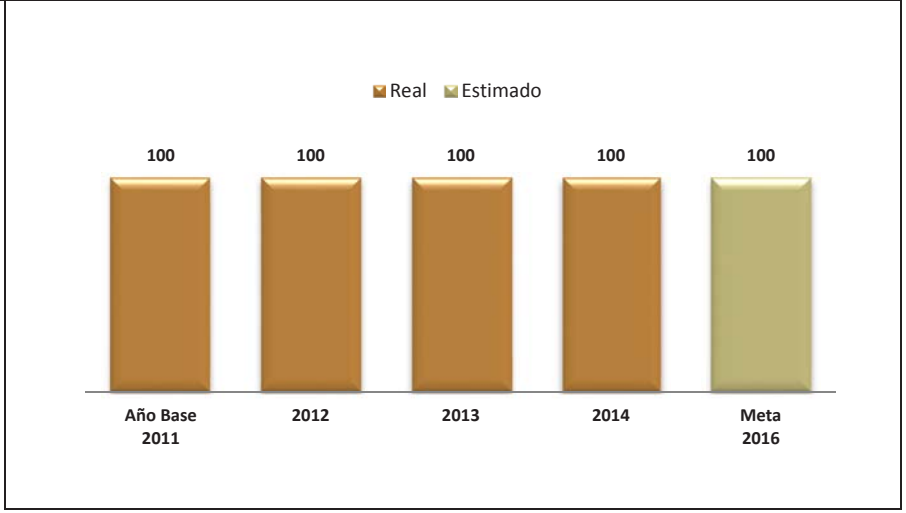

Fuente: SEDESOH. Elaborado con base en datos proporcionados por Red Oaxaca de Todos.

25. Cobertura del Programa de Dotación Gratuita de Uniformes Escolares a los Alumnos de Educación Básica en Escuelas Públicas del Estado de Oaxaca

Objetivo:	Medir el porcentaje anual de alumnos que cursan la educación básica en escuelas públicas que son beneficiados con dos juegos de uniformes escolares en especie o en vales		
Método de cálculo:	(Número de alumnos de educación pública básica que han recibido uniformes escolares / Número total de alumnos programados en educación pública básica) * 100		
Interpretación:	A mayor valor del indicador, mayor proporción de la población de alumnos de educación pública básica con dotación gratuita de uniformes escolares		
Tipo de indicador:	Gestión	**Sentido esperado:**	Mantener
Unidad de medida:	Alumnos	**Frecuencia de medición:**	Anual
Unidad de expresión:	Porcentaje	**Dependencia responsable:**	SEDESOH

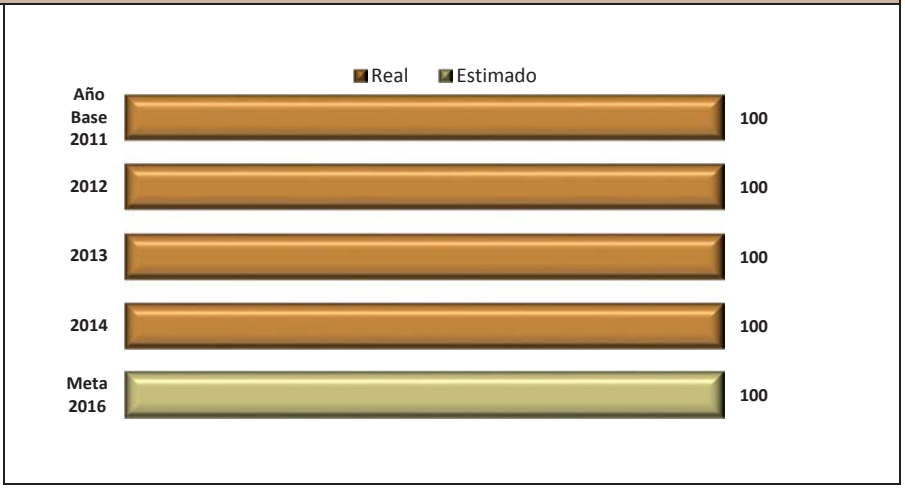

Fuente: SEDESOH. Elaborado con base en datos proporcionados por Red Oaxaca de Todos.

26. Cobertura del Programa de Apoyo a las Personas con Discapacidad

Objetivo:	Medir el porcentaje anual de personas con discapacidad apoyadas con el Programa		
Método de cálculo:	(Número de personas con discapacidad intelectual, auditiva total, visual total, física y motriz en condiciones de pobreza atendidos / Número total de personas con discapacidad intelectual, auditiva total, visual total, física y motriz en condiciones de pobreza programadas) * 100		
Interpretación:	A mayor valor del indicador, mayor proporción de la población objetivo atendida		
Tipo de indicador:	Gestión	**Sentido esperado:**	Mantener
Unidad de medida:	Personas con discapacidad	**Frecuencia de medición:**	Anual
Unidad de expresión:	Porcentaje	**Dependencia responsable:**	SEDESOH



Fuente: SEDESOH. Elaborado con base en datos proporcionados por Red Oaxaca de Todos.

27. Cobertura del Programa Estatal de Becas para Jóvenes Estudiantes de Nivel Superior Residentes en el Estado de Oaxaca

Objetivo:	Medir el porcentaje anual de becas otorgadas a estudiantes integrantes de familias en situación económica adversa inscritos en instituciones públicas de educación superior establecidas en el estado		
Método de cálculo:	(Total de becas otorgadas por el Programa / Total de becas programadas) * 100		
Interpretación:	A mayor valor del indicador, mayor número de becas otorgadas a jóvenes estudiantes de Nivel Superior residentes en el estado de Oaxaca		
Tipo de indicador:	Gestión	**Sentido esperado:**	Mantener
Unidad de medida:	Becas	**Frecuencia de medición:**	Anual
Unidad de expresión:	Porcentaje	**Dependencia responsable:**	SEDESOH

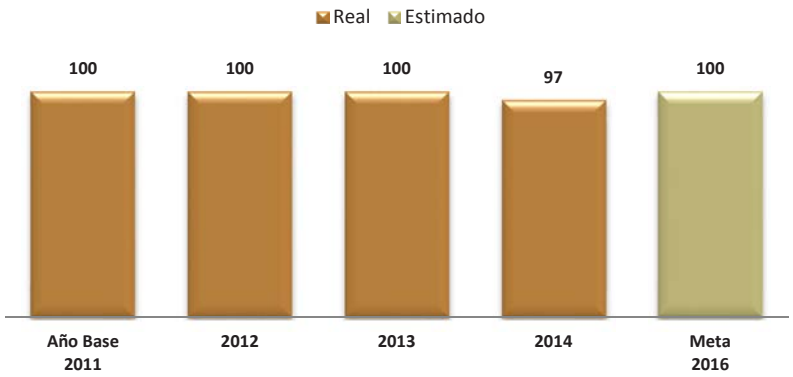

Fuente: SEDESOH. Elaborado con base en datos proporcionados por el INJEO y Área de Becas PRONABES.

28. Cobertura del Programa de Microfinanciamiento a la Economía Solidaria

Objetivo:	Medir el porcentaje anual de apoyos otorgados a través de microcréditos y capacitación a personas de 18 años y hasta 60 años cumplidos, en situación de pobreza moderada que habitan en zonas urbanas y rurales		
Método de cálculo:	(Número de microcréditos otorgados por el Programa / Número total de microcréditos programados) * 100		
Interpretación:	A mayor valor del indicador, mayor proporción de microcréditos otorgados a personas en situación de pobreza en el estado		
Tipo de indicador:	Gestión	**Sentido esperado:**	Mantener
Unidad de medida:	Microcréditos	**Frecuencia de medición:**	Anual
Unidad de expresión:	Porcentaje	**Dependencia responsable:**	SEDESOH

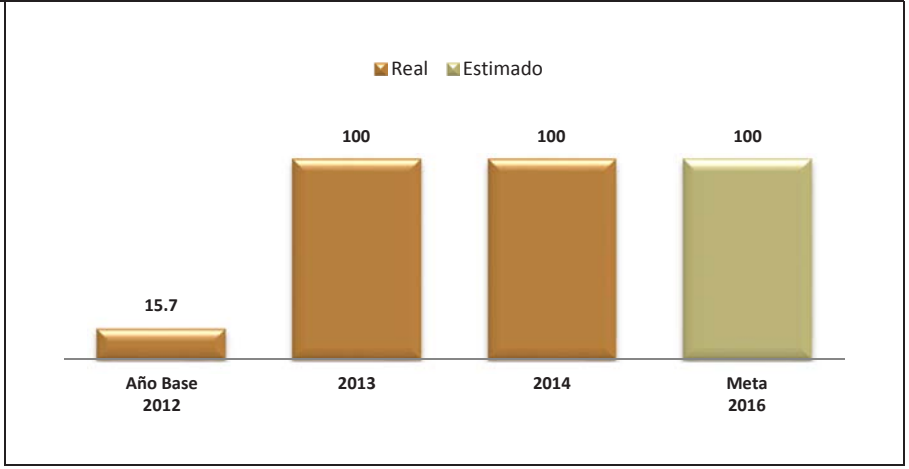

Fuente: SEDESOH. Elaborado con base en datos proporcionados por Red Oaxaca de Todos.

29. Cobertura del Programa Fondo de Coinversión Social

Objetivo:	Medir el porcentaje anual de proyectos apoyados de las Organizaciones de la Sociedad Civil		
Método de cálculo:	(Número de proyectos de las OSC apoyados / Número de proyectos de las OSC programados) * 100		
Interpretación:	A mayor valor del indicador, mayor número de proyectos apoyados de las Organizaciones de la Sociedad Civil (OSC)		
Tipo de indicador:	Gestión	**Sentido esperado:**	Mantener
Unidad de medida:	Proyectos	**Frecuencia de medición:**	Anual
Unidad de expresión:	Porcentaje	**Dependencia responsable:**	SEDESOH

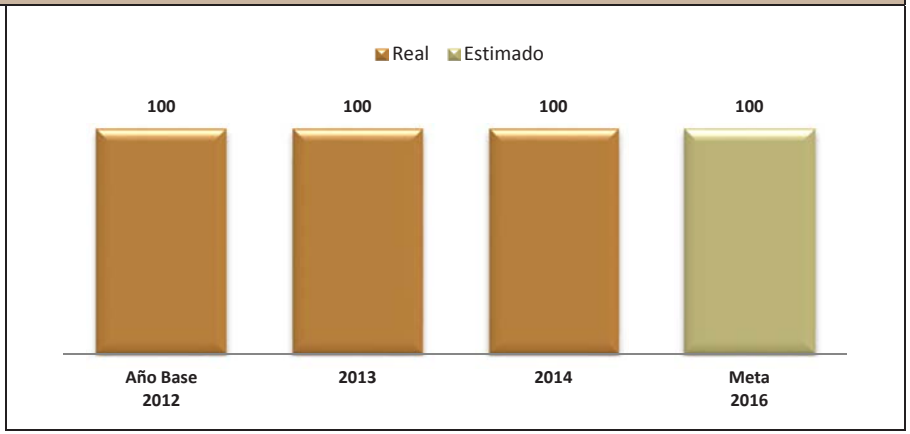

Fuente: SEDESOH. Elaborado con base en datos proporcionados por Red Oaxaca de Todos.

Eje 4

Gobierno Honesto y de Resultados

Objetivo: Mostrar los avances que contribuyen a la eficiencia y eficacia de las instituciones de la administración pública a través de la coordinación de políticas orientadas a incrementar el desempeño público.

30. Índice Nacional de Corrupción y Buen Gobierno

Objetivo:	Medir la frecuencia con la que los hogares oaxaqueños pagaron un soborno para acceder a 35 trámites y servicios monitoreados		
Método de cálculo:	(Número de veces que se sobornó en 35 servicios públicos / Número de veces que se utilizaron los 35 servicios públicos) * 100		
Interpretación:	A menor valor del indicador, menor corrupción asociada a la prestación de servicios públicos		
Tipo de indicador:	Impacto	**Sentido esperado:**	Descendente
Unidad de medida:	Sobornos	**Frecuencia de medición:**	Bianual
Unidad de expresión:	Índice (puntos)	**Dependencia responsable:**	SCyTG

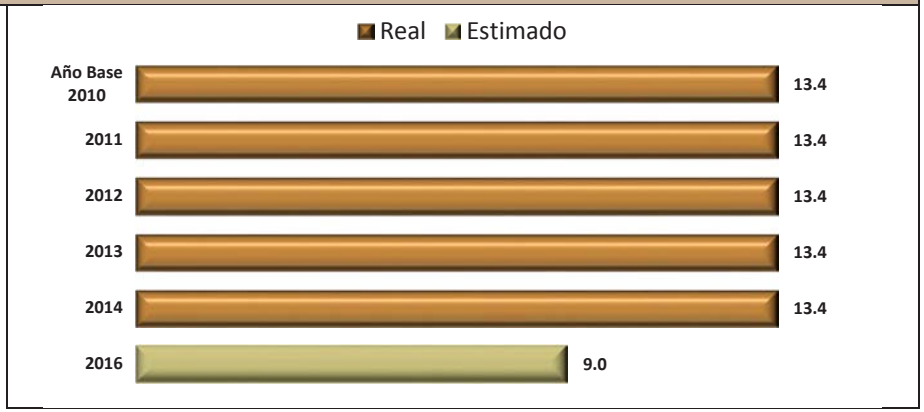

Nota: Cifra estimada para los años 2012, 2013, 2014.

Fuente: SCyTG.

31. Índice de Transparencia y Disponibilidad de la Información Fiscal

Objetivo:	Cuantificar anualmente la disponibilidad y calidad de la información fiscal generada por el gobierno estatal dentro de su portal electrónico		
Método de cálculo:	[(Marco regulatorio * 10) / 100 + (Costos operativos * 15) / 100 + Marco Programático-Presupuestal * 25) / 100 + (Rendición de cuentas * 25) / 100 + (Evaluación de resultados * 10) / 100 + (Estadísticas fiscales * 15) / 100]		
Interpretación:	A mayor valor del indicador, mayor transparencia y calidad de la información fiscal del gobierno		
Tipo de indicador:	Impacto	**Sentido esperado:**	Ascendente
Unidad de medida:	Puntos	**Frecuencia de medición:**	Anual
Unidad de expresión:	Valor absoluto	**Dependencia responsable:**	SCyTG

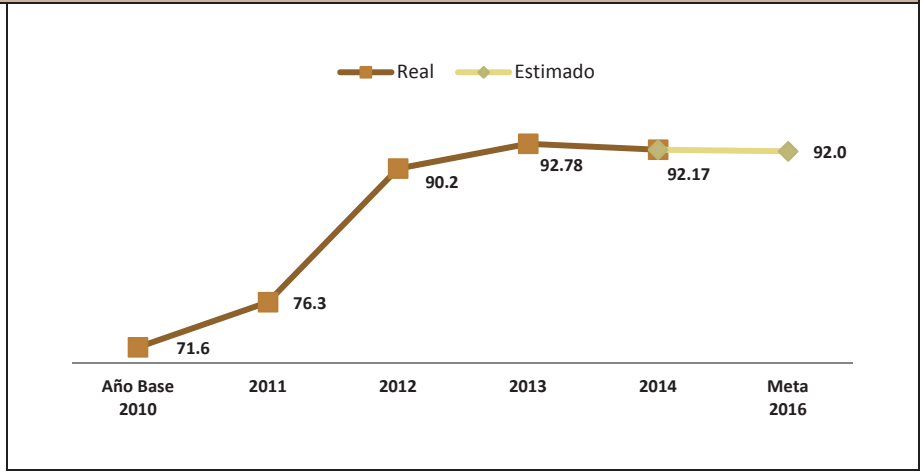

Fuente: SCyTG.

32. Ingresos Propios

Objetivo:	Medir el esfuerzo recaudatorio del Estado		
Método de cálculo:	(Ingresos propios / Total de ingresos) * 100		
Interpretación:	A mayor valor del indicador, mayor proporción de ingresos recaudados a través de impuestos estatales		
Tipo de indicador:	Gestión	**Sentido esperado:**	Ascendente
Unidad de medida:	Pesos	**Frecuencia de medición:**	Anual
Unidad de expresión:	Porcentaje	**Dependencia responsable:**	SEFIN

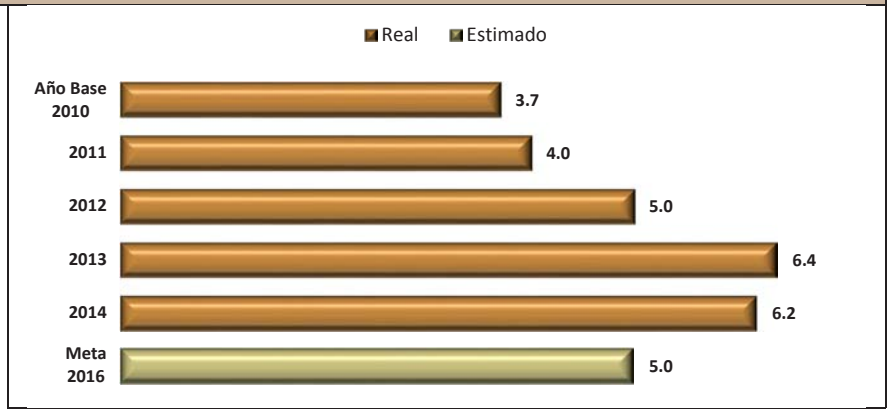

Nota: Cifra preliminar para el año 2014.

Fuente: SEFIN.

33. Razón del Gasto Corriente

Objetivo:	Medir la proporción del gasto público destinado a inversión productiva		
Método de cálculo:	(Gasto corriente / Presupuesto de egresos total) * 100		
Interpretación:	A menor valor del indicador, mayor proporción del gasto destinado a la inversión productiva		
Tipo de indicador:	Gestión	**Sentido esperado:**	Descendente
Unidad de medida:	Millones de pesos	**Frecuencia de medición:**	Anual
Unidad de expresión:	Porcentaje	**Dependencia responsable:**	SEFIN

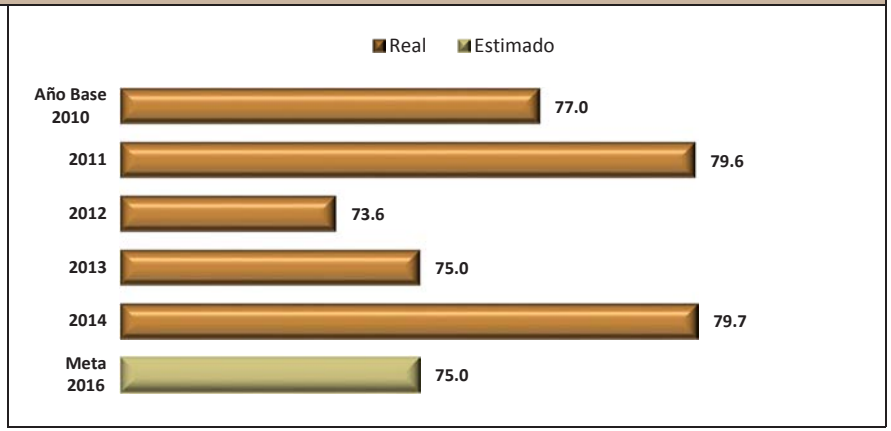

Fuente: SEFIN

34. Simplificación de Trámites y Servicios al Público y Administrativos Prioritarios

Objetivo:	Mostrar al ciudadano el número de trámites y servicios simplificados del gobierno estatal		
Método de cálculo:	Total de trámites y servicios al público y administrativos simplificados		
Interpretación:	A mayor valor del indicador, mayor proporción de trámites y servicios prioritarios simplificados para el ciudadano		
Tipo de indicador:	Gestión	**Sentido esperado:**	Ascendente
Unidad de medida:	Trámites	**Frecuencia de medición:**	Anual
Unidad de expresión:	Valor absoluto	**Dependencia responsable:**	SA

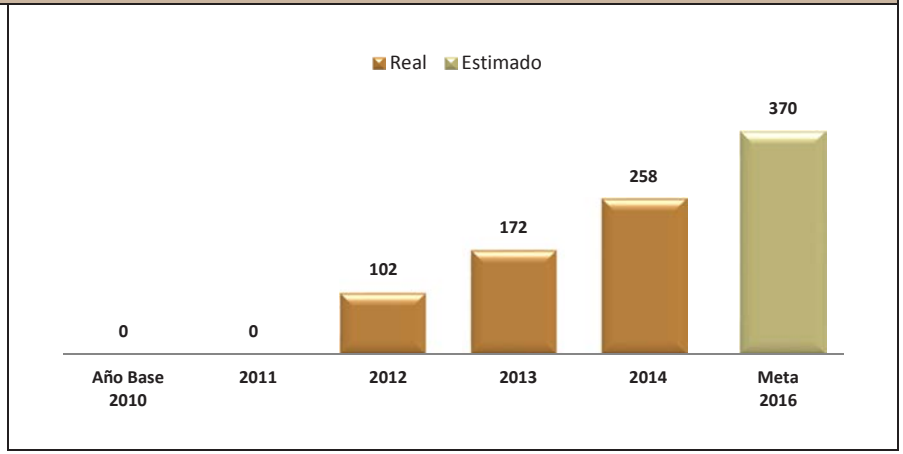

Fuente: Secretaría de Administración. Dirección de Modernización Administrativa.

Políticas Transversales

Objetivo: Mostrar los avances alcanzados en temas que por su trascendencia impactan transversalmente en el conjunto del quehacer de la administración pública, mediante políticas de la defensa de los Derechos Humanos, Equidad de Género, Pueblos Indígenas y Sustentabilidad.

Eje Transversal: Derechos Humanos

35. Porcentaje de cumplimiento de puntos recomendatorios

Objetivo:	Medir el cumplimiento de puntos recomendatorios contenidos en las recomendaciones emitidas al Ejecutivo del Estado por la CNDH y la DDHPO		
Método de cálculo:	(Número de puntos recomendatorios cumplidos de las recomendaciones emitidas por la CNDH y la DDHPO / Total de puntos recomendatorios emitidos por la CNDH y la DDHPO al Ejecutivo del Estado) * 100		
Interpretación:	A mayor valor del indicador, mayor proporción de puntos recomendatorios cumplidos que fueron emitidos por la CNDH y la DDHPO al Ejecutivo del Estado		
Tipo de indicador:	Impacto	**Sentido esperado:**	Ascendente
Unidad de medida:	Puntos recomendatorios	**Frecuencia de medición:**	Anual
Unidad de expresión:	Porcentaje	**Dependencia responsable:**	CADH

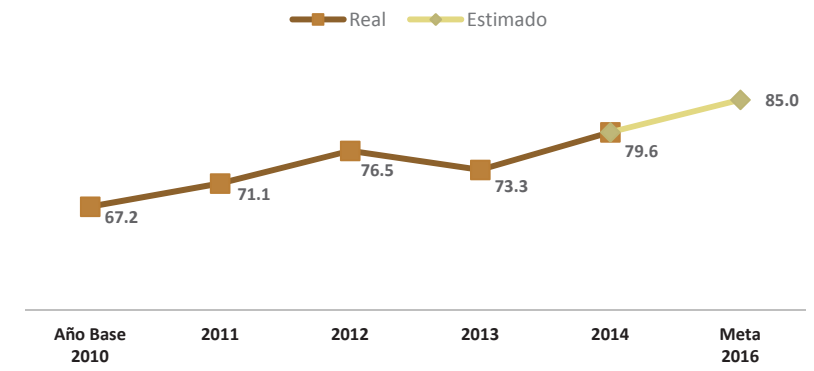

Fuente: CADH. Elaborado con base en datos de la CNDH y la DDHPO.

Eje Transversal: Equidad de Género

36. Fortalecimiento de Mecanismos Municipales para el Adelanto de las Mujeres

Objetivo:	Medir el avance en el fortalecimiento de los Mecanismos Municipales para el Adelanto de las Mujeres (MPALM) para la consolidación en los municipios del estado		
Método de cálculo:	(Número de MPALM fortalecidos / Total de municipios del estado) * 100		
Interpretación:	A mayor valor del indicador, mayor fortalecimiento de los MPALM		
Tipo de indicador:	Impacto	**Sentido esperado:**	Ascendente
Unidad de medida:	MPALM	**Frecuencia de medición:**	Anual
Unidad de expresión:	Porcentaje	**Dependencia responsable:**	IMO

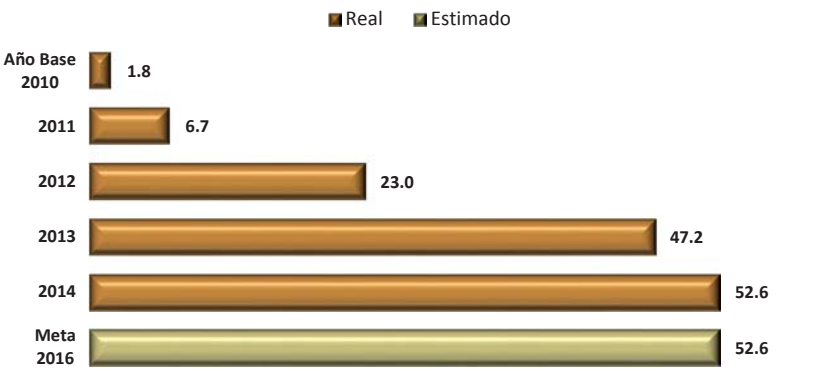

Fuente: IMO.

37. Tasa de Participación Laboral de la Mujer

Objetivo:	Medir la participación laboral de las mujeres para generar políticas públicas de equidad e igualdad laboral		
Método de cálculo:	(Población femenina ocupada / Población ocupada) * 100		
Interpretación:	A mayor valor del indicador, mayor proporción de mujeres que participan en mercado laboral		
Tipo de indicador:	Impacto	**Sentido esperado:**	Ascendente
Unidad de medida:	Mujeres	**Frecuencia de medición:**	Anual
Unidad de expresión:	Porcentaje	**Dependencia responsable:**	SETRAO

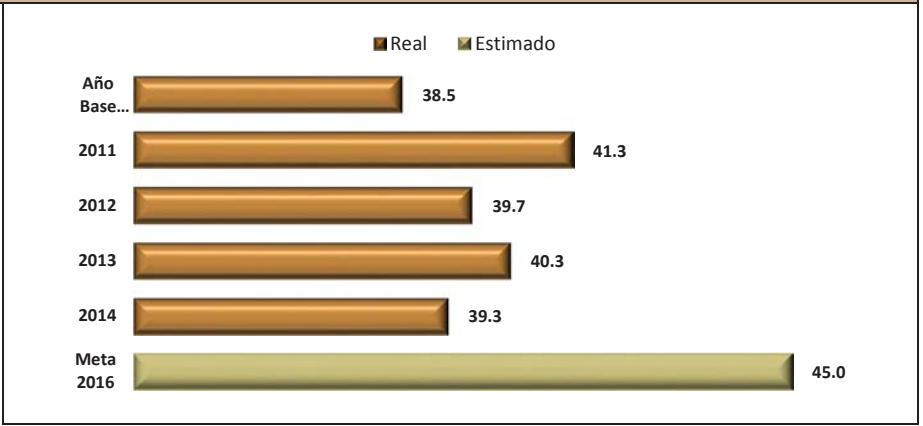

Fuente: SETRAO. Elaborado con base en datos de la ENOE y STPS.

Eje Transversal: Asuntos Indígenas

38. Docentes para Enseñanza en Lengua Indígena a Nivel Preescolar, Primaria y Secundaria

Objetivo:	Mostrar el número de docentes para la enseñanza en lengua indígena en los niveles de educación básica: preescolar, primaria y secundaria indígena		
Método de cálculo:	Número de docentes preparados para la enseñanza en lengua indígena		
Interpretación:	A mayor valor del indicador, mayor número de docentes para la enseñanza en lengua indígena en nivel preescolar, primaria y secundaria		
Tipo de indicador:	Impacto	**Sentido esperado:**	Ascendente
Unidad de medida:	Docentes	**Frecuencia de medición:**	Anual
Unidad de expresión:	Valor absoluto	**Dependencia responsable:**	IEEPO

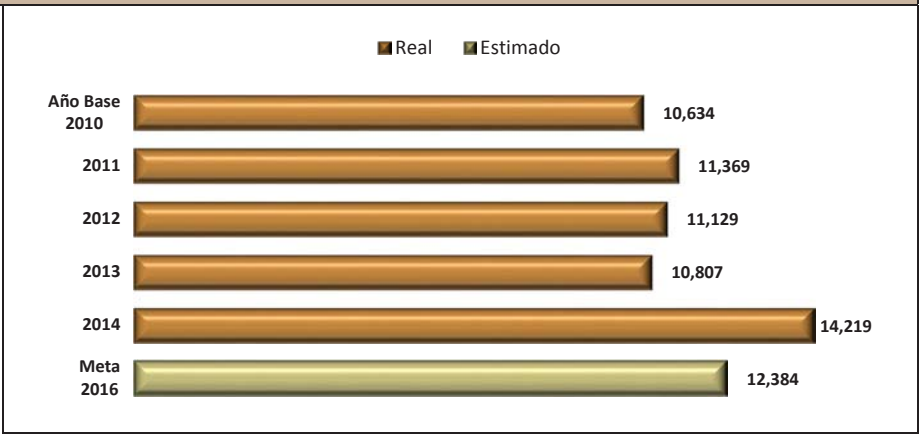

Fuente: IEEPO.

Eje Transversal: Sustentabilidad

39. Residuos Sólidos Urbanos con disposición final en rellenos sanitarios

Objetivo:	Medir el avance en la disposición final de residuos sólidos urbanos en rellenos sanitarios conforme a la normatividad ambiental federal		
Método de cálculo:	(Toneladas dispuestas en rellenos sanitarios / Toneladas generadas) * 100		
Interpretación:	A mayor valor del indicador, mayor disposición final de residuos sólidos urbanos que cumplen con la normatividad		
Tipo de indicador:	Impacto	**Sentido esperado:**	Ascendente
Unidad de medida:	Toneladas	**Frecuencia de medición:**	Anual
Unidad de expresión:	Porcentaje	**Dependencia responsable:**	IEEDS

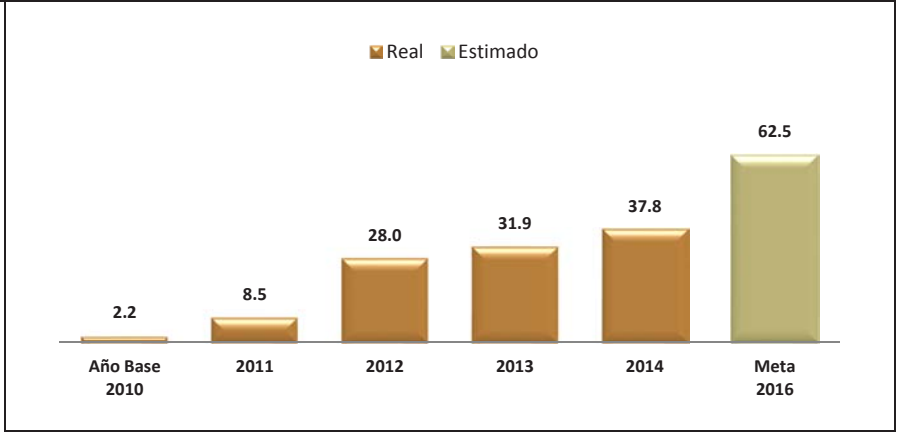

Fuente: IEEDS.

40. Índice de Reforestación

Objetivo:	Medir el avance de la reforestación en el estado		
Método de cálculo:	(Número de hectáreas reforestadas / Número de hectáreas deforestadas) * 100		
Interpretación:	A mayor valor del indicador, mayor proporción de área reforestada		
Tipo de indicador:	Impacto	**Sentido esperado:**	Ascendente
Unidad de medida:	Hectáreas	**Frecuencia de medición:**	Anual
Unidad de expresión:	Porcentaje	**Dependencia responsable:**	SEDAPA

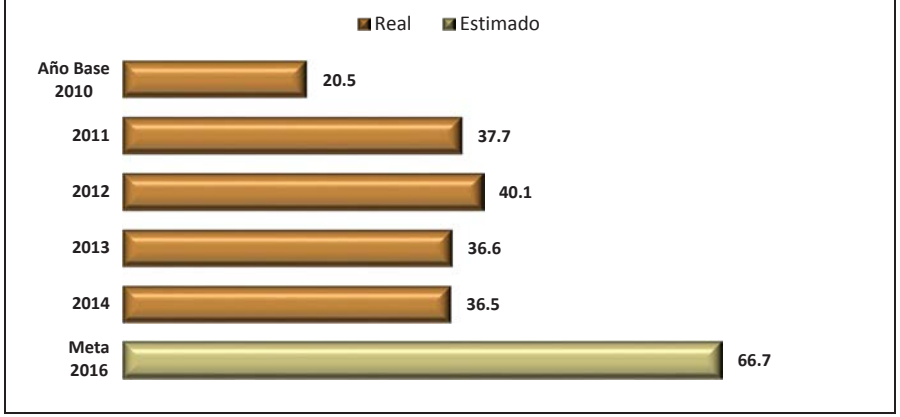

Fuente: SEDAPA

4. Alcances y limitaciones del SSE-PED

El gobierno del estado de Oaxaca ha venido dando cumplimiento a lo establecido por el artículo 137 de la Constitución Política del Estado Libre y Soberano de Oaxaca en lo referente al manejo de la gestión pública bajo los principios de eficacia, eficiencia, calidad y economía a través del sistema de presupuestación y medición del desempeño.

El SSE-PED se encuentra en etapa de consolidación dando un salto cualitativo al lograr generar una cultura de desempeño centrada en resultados. La insuficiencia de registros estadísticos y la debilidad en la sistematización de la información de las dependencias y entidades, se han venido superando en la definición de metas para el cumplimiento de objetivos y el seguimiento de resultados de las políticas.

Así, el esfuerzo que se viene realizando por vincular la planeación con la programación, ha proporcionado avances en información sobre resultados y mejora en los procedimientos de control.

La Jefatura de la Gubernatura a través del SSE-PED demanda un fuerte compromiso de las distintas dependencias y entidades en el desarrollo de su capacidad institucional para la mejora permanente de sus modelos de planeación, gestión e instrumentación de sistemas de monitoreo, de tal modo que puedan reportar indicadores consistentes con los objetivos definidos en el Plan Estatal de Desarrollo de Oaxaca 2011-2016.

5. Referencias

CONAPO. Proyecciones de la población de México 2010-2050. En http://www.conapo.gob.mx/es/CONAPO/Proyecciones

Constitución Política de los Estados Unidos Mexicanos. En http://www.diputados.gob.mx/LeyesBiblio/index.htm

Constitución Política del Estado Libre y Soberano de Oaxaca. En http://www.congresooaxaca.gob.mx/legislatura/estatal.php

Gobierno del Estado de Oaxaca. Plan Estatal de Desarrollo de Oaxaca 2011-2016.

Gobierno del Estado de Oaxaca. Propuesta del Sistema de Evaluación del Desempeño de la Administración Pública. 2011.

Gobierno del Estado de Oaxaca. Sistema de Seguimiento y Evaluación del Plan Estatal de Desarrollo 2011-2016. Diciembre de 2011.

Gobierno del Estado de Oaxaca. Sistema de Seguimiento y Evaluación del Plan Estatal de Desarrollo de Oaxaca 2011-2016. Reporte Anual de Seguimiento 2011. Marzo de 2012.

Gobierno del Estado de Oaxaca. Sistema de Seguimiento y Evaluación del Plan Estatal de Desarrollo de Oaxaca 2011-2016. Reporte Anual de Seguimiento 2012. Marzo de 2013.

Gobierno del Estado de Oaxaca. Sistema de Seguimiento y Evaluación del Plan Estatal de Desarrollo de Oaxaca 2011-2016. Reporte Anual de Seguimiento 2013. Marzo 2014.

INEGI. Censo de Población y Vivienda 2010, Resultados Definitivos. En http://www.censo2010.org.mx

Ley Estatal de Presupuesto y Responsabilidad Hacendaria. En http://www.congresooaxaca.gob.mx/legislatura/estatal.php

PNUD-SIGOB. Guía Ficha de Indicador del Sistema de Programación y Gestión por Metas y Resultados. 2012

SHCP-CONEVAL. Guía para el Diseño de Indicadores Estratégicos. Junio 2010.

Glosario de abreviaturas

CADH	Coordinación para la Atención de los Derechos Humanos
CAO	Caminos y Aeropistas de Oaxaca
CEA	Comisión Estatal del Agua
CJGE	Consejería Jurídica del Gobierno del Estado
CNDH	Comisión Nacional de los Derechos Humanos
CONAPO	Consejo Nacional de Población
CONEVAL	Consejo Nacional de Evaluación de la Política de Desarrollo Social
DDHPO	Defensoría de los Derechos Humanos del Pueblo de Oaxaca
DataTur	Sistema Nacional de Información Estadística del Sector Turismo de México
ENOE	Encuesta Nacional de Ocupación y Empleo
FIDEAPO	Fondo para el Fomento Estatal de las Actividades Productivas de Oaxaca
IEEA	Instituto Estatal de Educación para Adultos
IEEDS	Instituto Estatal de Ecología y Desarrollo Sustentable
IEEPO	Instituto Estatal de Educación Pública de Oaxaca
IMO	Instituto de la Mujer Oaxaqueña
IMSS	Instituto Mexicano del Seguro Social
INEA	Instituto Nacional para la Educación de los Adultos
INEGI	Instituto Nacional de Estadística y Geografía
Km^2	Kilómetros cuadrados
MIPyMEs	Micro, Pequeñas y Medianas Empresas
PGJE	Procuraduría General de Justicia del Estado

PNUD	Programa de las Naciones Unidas para el Desarrollo
SA	Secretaría de Administración
SAPAO	Servicios de Agua Potable y Alcantarillado de Oaxaca
SCyTG	Secretaría de la Contraloría y Transparencia Gubernamental
SECULTA	Secretaría de las Culturas y Artes de Oaxaca
SEDAPA	Secretaría de Desarrollo Agropecuario, Pesca y Acuacultura
SEDESOH	Secretaría de Desarrollo Social y Humano
SEFIN	Secretaría de Finanzas
SEGEGO	Secretaría General de Gobierno
SEP	Secretaría de Educación Pública
SESNSP	Secretariado Ejecutivo del Sistema Nacional de Seguridad Pública
SETRAO	Secretaría del Trabajo
SHCP	Secretaría de Hacienda y Crédito Público
SIAP	Servicio de Información Agroalimentaria y Pesquera
SIGOB	Sistema de Programación y Gestión de Metas por Resultados
SIS	Sistema de Información en Salud
SINFRA	Secretaría de las Infraestructuras y el Ordenamiento Territorial Sustentable
SITE	Sistema de Información Turística Estatal
SS	Secretaría de Salud
STYDE	Secretaría de Turismo y Desarrollo Económico
STPS	Secretaría del Trabajo y Previsión Social

Detalle Obra por Obra

Oaxaca

Módulo de Detalle por Proyecto	
Porcentaje de Municipios que reportan información	Número de proyectos reportados
83 %	23,055

En la tabla siguiente se muestra el número de proyectos (frecuencia) que se encuentran en ejecución, detenidos, terminados y cancelados. Los datos describen el acumulado de los trimestres.

Acumulado de los Trimestres	
Estatus del Proyecto	Número de Proyectos
Cancelado	935
En Ejecución	16,351
Suspendido	1,484
Terminado	4,285
Total	**23055**

Desglose por Programa

Aportaciones Federales

Se refiere a los recursos federales a que se refiere el Capítulo V de la Ley de Coordinación Fiscal, transferidos a las entidades federativas y, en su caso, por conducto de éstas, a los municipios y demarcaciones territoriales del Distrito Federal, a través del Ramo General 33 Aportaciones Federales para Entidades Federativas y Municipios. Se compone por 8 fondos:

Aportaciones Federales

Nombre del Fondo	Número de Proyectos[1]	Promedio de Avance Financiero (%)	Promedio de Avance Físico (%)
I001 FAEB	46		
I002 FASSA	40		
I003 FAIS Entidades	2,083	80	63
I004 FAIS Municipal y de las	11,305	86	90
I005 FORTAMUN	3,346	94	95
I006 FAM Asistencia Social	107	75	0
I007 FAM Infraestructura Educativa	2,651	51	53
I008 FAM Infraestructura Educativa	122	42	34
I010 FAETA Educación de Adultos	43		
I011 FASP	108	36	53
I012 FAFEF	2,510	62	56

[1]Se reportan únicamente los folios revisados y validados por la entidad federativa.

Subsidios

Se refieren a la categoría que permite organizar, en forma representativa y homogénea, las asignaciones de recursos de los programas federales y del gasto federalizado a cargo de los ejecutores del gasto público federal para el cumplimiento de sus objetivos y metas, así como del gasto no programable. La entidad federativa reporta las siguientes transferencias por este concepto:

Subsidios

Nombre del Programa Presupuestario	Número de Proyectos[2]	Promedio de Avance Financiero (%)	Promedio de Avance Físico (%)
K027 Mantenimiento de infraestructura	1	100	100
R070 Programas de Cultura en las Entidades	5	0	18
R117 Contingencias Económicas	57	67	74
R134 Fideicomiso para la infraestructura de los	1	100	100
S048 Programa Hábitat	186	98	98
S074 Programa de Agua Potable, Alcantarillado y	175	65	66
S075 Programa para la Construcción y	353	35	33
S175 Rescate de espacios públicos	6	90	100
S177 Programa de esquema de financiamiento y	7	83	80
S179 Programa de Infraestructura Indígena	231	89	94
S201 Seguro Médico Siglo XXI	8	100	100
S204 Cultura Física	18	39	100
S205 Deporte	4	99	98
S214 Competitividad en Logística y Centrales de	17	6	3
S216 Programa para el Desarrollo de Zonas	158	100	100
S218 Programa de Tratamiento de Aguas Residuales	57	12	8
S244 Programa para la Inclusión y la Equidad	1	26	0
S256 Programa de Fomento a la Urbanización Rural	16	55	55
U003 Otorgamiento de subsidios para las entidades	30	69	69
U005 Seguro Popular	43	65	65
U006 Programa Nacional de Prevención del Delito	69	39	35
U010 Programa de Cultura del Agua	5	100	100
U019 Fondo Regional - Chiapas, Guerrero y Oaxaca	904	32	28
U022 Programas Regionales	583	93	93
U026 Fondo concursable de la inversión en	18	0	0
U057 Fondos Metropolitanos	84	23	25
U058 Fondo de pavimentación, espacios deportivos,	422	88	88

U079 Programa de Expansión en la Oferta Educativa	11	15	17
U088 Fondo de Infraestructura Deportiva	63	76	76
U090 Fondo Sur-Sureste	11	15	10
U091 Fondo de Cultura	44	86	85
U128 Proyectos de Desarrollo Regional	36	100	100

[2]Se reportan únicamente los folios revisados y validados por la entidad federativa.

Convenios

Los convenios que celebran las dependencias o entidades de la Administración Pública Federal con las entidades federativas, con el propósito de descentralizar o reasignar la ejecución de funciones, programas o proyectos federales y, en su caso, recursos humanos o materiales, en términos de los artículos 82 y 83 de la Ley de Contabilidad Gubernamental.

Convenios

Nombre del Programa Presupuestario	Número de Proyectos[3]	Promedio de Avance Financiero (%)	Promedio de Avance Físico (%)
E003 Conservación y operación de caminos y	13	40	90
F003 Promoción y desarrollo de programas y	40	97	98
R070 Programas de Cultura en las Entidades	39	97	13
R117 Contingencias Económicas	25	93	92
S072 PROSPERA Programa de Inclusión Social	43	4	4
S150 Programa de Atención a Familias y Población	1	100	100
S177 Programa de esquema de financiamiento y	10	79	85
S247 Programa para el Desarrollo Profesional	3	18	18
U004 Programa de Desarrollo Científico y	11	100	100
U006 Subsidios federales para organismos	30	83	83
U012 Programa de Apoyo para Fortalecer la	519	98	96
U022 Programas Regionales	29	15	47
U026 Fondo concursable de la inversión en	470	59	64
U027 Ampliación de la Oferta Educativa de los	17	27	26
U030 Fortalecimiento de la calidad en las	11	7	20

U058	Fondo de pavimentación, espacios	29	100	100
U059	Instituciones Estatales de Cultura	4	0	0
U068	Fondo para ampliar y diversificar la oferta	3	88	100

C. ENRIQUE C. ARNAUD VIÑAS

SECRETARIO DE FINANZAS

LIC. ALBERTO BENÍTEZ TIBURCIO

SUBSECRETARIO DE PLANEACIÓN E INVERSIÓN PÚBLICA

Para consultar el desglose de las obras ingresa a:

http://www.hacienda.gob.mx/EGRESOS/PEF/TEMAS_GASTO_FEDERALIZADO/Paginas/formato_unico.aspx

[3]Se reportan únicamente los folios revisados y validados por la entidad federativa.

Informes sobre la Situación Económica, las Finanzas Públicas y la Deuda Pública Cuarto Trimestre 2014

DATOS DEL PROGRAMA

Programa presupuestario	I-009 FAETA Educación Tecnológica	**Ramo**	33 Aportaciones Federales para Entidades Federativas y Municipios	**Dependencia Coordinadora del Fondo**	416 - Dirección General de Programación y Presupuesto "A"	**Enfoques transversales**	Ninguno

Clasificación Funcional

Finalidad	2 - Desarrollo Social	**Función**	5 - Educación	**Subfunción**	2 - Educación	**Actividad Institucional**	8 - Fondo de Aportaciones para la Educación Tecnológica y de Adultos

RESULTADOS

NIVEL	OBJETIVOS	INDICADORES				Meta Programada		AVANCE		Responsable del Registro del Avance
		Denominación	Método de cálculo	Unidad de medida	Tipo-Dimensión-Frecuencia	Anual	al periodo	Realizado al periodo	Avance % al periodo	
Actividad	Gestión de recursos para el otorgamiento del servicio educativo.	Certificados entregados.	[((Numero de certificados entregados) / (El número de beneficiarios que concluyen nivel primaria o secundaria)) *100]	Porcentaje	Gestión-Eficacia-Trimestral	N/A	N/A	84.00	N/A	Estatal
20-OAXACA										
								84.00	N/A	0 - Cobertura estatal
Actividad		Exámenes acreditados.	[((Número de exámenes acreditados) / (El número de exámenes presentados)) * 100]	Porcentaje	Gestión-Eficacia-Trimestral	N/A	N/A	78.00	N/A	Estatal
20-OAXACA										
								78.00	N/A	0 - Cobertura estatal
Componente	Servicios educativos de alfabetización, primaria y secundaria otorgados a la población de 15 años y más en condición de rezago educativo.	Porcentaje de personas que concluyen primaria con respecto a las atendidas en este nivel.	[((Número de personas que concluyen primaria en el año t) / (Número de personas atendidas en el Programa en el año t) * 100)]	Porcentaje	Estratégico-Eficacia-Trimestral	N/A	N/A	30.00	N/A	Estatal
20-OAXACA										
								30.00	N/A	0 - Cobertura estatal
Componente		Porcentaje de personas que concluyen secundaria con respecto a las atendidas en este nivel.	[((Número de personas que concluyen secundaria en el año t) / (Número de personas atendidas en el Programa en el año t) * 100)]	Porcentaje	Estratégico-Eficacia-Trimestral	N/A	N/A	25.00	N/A	Estatal
20-OAXACA										
								25.00	N/A	0 - Cobertura estatal
Componente		Porcentaje de personas que concluyen alfabetización con respecto a las atendidas en este nivel.	[((Número de personas que concluyen alfabetización en el año t) / (Número de personas atendidas en el Programa en el año t) * 100)]	Porcentaje	Estratégico-Eficacia-Trimestral	N/A	N/A	15.00	N/A	Estatal
20-OAXACA										
								15.00	N/A	0 - Cobertura estatal

DATOS DEL PROGRAMA										
Programa presupuestario	I-009 FAETA Educación Tecnológica	**Ramo**	33 Aportaciones Federales para Entidades Federativas y Municipios	**Dependencia Coordinadora del Fondo**	416 - Dirección General de Programación y Presupuesto "A"	**Enfoques transversales**	Ninguno			
Actividad	Recursos del FAETA en educación básica de adultos.	Porcentaje de recursos del FAETA destinados a educación básica para adultos.	(Recursos destinados a educación básica de adultos en el año N/ Total de recursos del FAETA asignados a la entidad federativa en el año N) x 100	Porcentaje	Gestión-Eficacia-Anual	N/A	N/A	N/A	N/A	Estatal
20-OAXACA -- Sin Información --										
Componente	Servicios educativos proporcionados en educación tecnológica.	Índice de incremento de la matrícula de los servicios del CONALEP	(Alumnos matriculados de los servicios de CONALEP en el Estado en el ciclo escolar N /Alumnos matriculados de los servicios de CONALEP en el Estado en el ciclo escolar N-1) x 100	Porcentaje	Estratégico-Eficacia-Anual	N/A	N/A	N/A	N/A	Estatal
20-OAXACA -- Sin Información --										
Actividad	Recursos del FAETA en educación tecnológica.	Porcentaje de recursos del FAETA destinados a educación tecnológica	(Recursos destinados a educación tecnológica en el Sistema CONALEP en el año N/ Total de recursos del FAETA asignados a la entidad federativa en el año N) X 100	Porcentaje	Gestión-Eficacia-Anual	N/A	N/A	N/A	N/A	Estatal
20-OAXACA -- Sin Información --										
Propósito	La población de 15 años y más con rezago educativo y los jóvenes en edad de cursar bachillerato tienen acceso a la educación para adultos y a los servicios de educación tecnológica.	Abatimiento del incremento neto al rezago educativo.	[((Número de personas atendidas en el INEA que concluye secundaria en el año t) / (El número neto de personas que se incorporaron al rezago educativo en el año t-1)) * 100]	Porcentaje	Estratégico-Eficacia-Anual	N/A	N/A	N/A	N/A	Estatal
20-OAXACA -- Sin Información --										
Propósito		Porcentaje de absorción del sistema CONALEP	(Alumnos matriculados en el sistema CONALEP de la entidad federativa en el año N / Total de egresados de secundaria de la entidad federativa en el año N) X 100	Porcentaje	Estratégico-Eficacia-Anual	N/A	N/A	N/A	N/A	Estatal
20-OAXACA -- Sin Información --										
Fin	Asegurar mayor cobertura, inclusión y equidad educativa entre todos los grupos de la población para la construcción de una sociedad más justa	Impacto al rezago educativo.	[((Número de personas atendidas en el INEA que concluyen el nivel secundaria en el año t) / (El número de personas de 15 años y más en rezago educativo en el año t-1)) * 100]	Porcentaje	Estratégico-Eficacia-Anual	N/A	N/A	N/A	N/A	Estatal
20-OAXACA -- Sin Información --										
Fin		Eficiencia terminal del sistema CONALEP	Alumnos egresados del CONALEP de la entidad federativa en el ciclo escolar N / alumnos de nuevo ingreso a los servicios del CONALEP de la entidad federativa en el ciclo escolar N-2) X 100	Porcentaje	Estratégico-Eficacia-Anual	N/A	N/A	N/A	N/A	Estatal
20-OAXACA -- Sin Información --										
Fin		Tasa bruta de escolarización de Educación Tecnológica	(Matrícula total al inicio del ciclo escolar en Educación Tecnológica) / (Población total en la Entidad Federativa en el rango de edad de 15 a 17 años) x 100	Porcentaje	Estratégico-Eficacia-Anual	N/A	N/A	N/A	N/A	Estatal

DATOS DEL PROGRAMA							
Programa presupuestario	I-009 FAETA Educación Tecnológica	**Ramo**	33 Aportaciones Federales para Entidades Federativas y Municipios	**Dependencia Coordinadora del Fondo**	416 - Dirección General de Programación y Presupuesto "A"	**Enfoques transversales**	Ninguno

20-OAXACA -- Sin Información --

Justificación de diferencia de avances con respecto a las metas programadas

Indicadores con frecuencia de medición cuatrimestral, semestral, anual o con un periodo mayor de tiempo.
Estos indicadores no registraron información ni justificación, debido a que lo harán de conformidad con la frecuencia de medición con la que programaron sus metas.

Certificados entregados.
0 - Cobertura estatal AGILIZACION EN LOS PROCESOS DE EMISION DE CERTIFICADOS

Exámenes acreditados.
0 - Cobertura estatal MEJORA CONTINUA EN EL APROVECHAMIENTO DE LOS EDUCANDOS.

Porcentaje de personas que concluyen primaria con respecto a las atendidas en este nivel.
0 - Cobertura estatal FOCALIZACION EN EL AVANCE EDUCATIVO DE LOS EDUCANDOS, ASI COMO OPERATIVOS PARA LA AMPLIACION DE LA COBERTURA EDUCATIVA.

Porcentaje de personas que concluyen secundaria con respecto a las atendidas en este nivel.
0 - Cobertura estatal FOCALIZACION EN EL AVANCE DE LOS EDUCANDOS, ASI COMO OPERATIVOS PARA LA AMPLIACION DE LA COBERTURA EDUCTAIVA

Porcentaje de personas que concluyen alfabetización con respecto a las atendidas en este nivel.
0 - Cobertura estatal FOCALIZACION EN EL AVANCE EDUCATIVO DE LOS EDUCANDOS. ASI COMO OPERATIVOS PARA LA AMPLIACION DE LA COBERTURA EDUCATIVA

Porcentaje de recursos del FAETA destinados a educación básica para adultos.

Índice de incremento de la matrícula de los servicios del CONALEP

Porcentaje de recursos del FAETA destinados a educación tecnológica

Abatimiento del incremento neto al rezago educativo.

Porcentaje de absorción del sistema CONALEP

Impacto al rezago educativo.

Eficiencia terminal del sistema CONALEP

Tasa bruta de escolarización de Educación Tecnológica

C. ENRIQUE C. ARNAUD VIÑAS

SECRETARIO DE FINANZAS

LIC. ALBERTO BENÍTEZ TIBURCIO

SUBSECRETARIO DE PLANEACIÓN E INVERSIÓN PÚBLICA

***** RESPONSABLES DE LA DIFUSIÓN DE LOS INDICADORES DE DESEMPEÑO*****

Informes sobre la Situación Económica, las Finanzas Públicas y la Deuda Pública Cuarto Trimestre 2014

DATOS DEL PROGRAMA							
Programa presupuestario	I-012 FAFEF	**Ramo**	33 Aportaciones Federales para Entidades Federativas y Municipios	**Dependencia Coordinadora del Fondo**	416 - Dirección General de Programación y Presupuesto "A"	**Enfoques transversales**	Ninguno
Clasificación Funcional							
Finalidad	2 - Desarrollo Social	**Función**	2 - Vivienda y Servicios a la Comunidad	**Subfunción**	7 - Vivienda y Servicios a la Comunidad	**Actividad Institucional**	10 - Fondo de Aportaciones para el Fortalecimiento de las Entidades Federativas

RESULTADOS

NIVEL	OBJETIVOS	INDICADORES						AVANCE		
		Denominación	Método de cálculo	Unidad de medida	Tipo-Dimensión-Frecuencia	Meta Programada Anual	Meta Programada al periodo	Realizado al periodo	Avance % al periodo	Responsable del Registro del Avance
Propósito	Contar con recursos federales transferidos para el fortalecimiento de las finanzas públicas estatales.	Índice de Impulso al Gasto de Inversión	(Gasto en Inversión / Ingreso Estatal Disponible)*100. Ingreso Estatal Disponible, incluye Ingresos Propios; Ingresos Federales por concepto de Participaciones y Aportaciones; Subsidios; Gasto Reasignado; y Financiamientos y excluye Participaciones y Aportaciones Federales para Municipios y Transferencias Federales para	Porcentaje	Estratégico-Eficacia-Trimestral	N/A	N/A	1.24	N/A	Estatal
20-OAXACA										
								1.24	N/A	0 - Cobertura estatal
Propósito		Índice de Fortalecimiento Financiero	(Ingresos propios / Ingreso Estatal Disponible)*100. Los ingresos propios, incluyen impuestos por predial, nóminas y otros impuestos; y Otros como derechos, productos y aprovechamientos. Ingreso Estatal Disponible, incluye Ingresos Propios; Ingresos Federales por concepto de Participaciones y Aportaciones; Subsidios;	Porcentaje	Estratégico-Eficacia-Trimestral	N/A	N/A	11.73	N/A	Estatal
20-OAXACA										
								11.73	N/A	0 - Cobertura estatal
Fin	Contribuir al fortalecimiento de las finanzas públicas estatales, mediante la optimización en la aplicación de los recursos públicos federales transferidos a las entidades federativas.	Indice de Impacto de Dueda Pública	(Saldo de la Deuda Directa al 31 de diciembre del año anterior/Ingreso Estatal Disponible)*100. El Saldo de la Deuda Directa al 31 de diciembre del año anterior, excluye deuda contingente de los municipios y de las entidades federativas. El Ingreso Estatal Disponible, incluye Ingresos Propios; Ingresos Federales por concepto	Otra	Estratégico-Eficacia-Anual	N/A	N/A	12.19	N/A	Estatal
20-OAXACA										
								12.19	N/A	0 - Cobertura estatal
Componente	Apliar los recursos federales transferidos en los destinos de gasto establecidos en la Ley de Cordinación Fiscal.	Indice de Logro Operativo	{Sumatoria de i= 1…n (Recursos ejercidos por cada programa, obra o acción / Total de recursos ejercidos del fondo) * (Avance de las metas porcentuales de i / Metas programadas porcentuales de i)} * 100. i: Programa, obra o acción. n: Enésimo programa, obra o acción. Los montos y porcentajes correspondientes a las variables	Porcentaje	Estratégico-Eficacia-Trimestral	N/A	N/A	96.93	N/A	Estatal
20-OAXACA										
								96.93	N/A	0 - Cobertura estatal
Actividad	Dar seguimiento a los recursos federales recibidos a través del FAFEF.	Índice en el Ejercicio de Recursos	(Gasto ejercido del FAFEF por la entidad federativa / Monto anual aprobado del FAFEF a la entidad federativa)*100. El monto del numerador es acumulado al periodo que se reporta y el denominador es el monto anual aprobado del Fondo.	Porcentaje	Gestión-Eficacia-Trimestral	N/A	N/A	96.93	N/A	Estatal

Informes sobre la Situación Económica, las Finanzas Públicas y la Deuda Pública Cuarto Trimestre 2014

DATOS DEL PROGRAMA											
Programa presupuestario	I-012 FAFEF	**Ramo**	33 Aportaciones Federales para Entidades Federativas y Municipios	**Dependencia Coordinadora del Fondo**	416 - Dirección General de Programación y Presupuesto "A"		**Enfoques transversales**	Ninguno			
20-OAXACA											
									96.93	N/A	0 - Cobertura estatal
Actividad	Porcentaje de Avance en las Metas	{Sumatoria de i= 1…n (Avance de las metas porcentuales de i / Metas programadas porcentuales de i)} * 100. i= programa, obra o acción n= enésimo programa, obra o acción. Los porcentajes correspondientes a las variables son acumulados al periodo que se reporta.		Porcentaje	Gestión-Eficacia-Trimestral	N/A	N/A	96.93	N/A	Estatal	
20-OAXACA											
									96.93	N/A	0 - Cobertura estatal

Justificación de diferencia de avances con respecto a las metas programadas

Indicadores con frecuencia de medición cuatrimestral, semestral, anual o con un periodo mayor de tiempo.
Estos indicadores no registraron información ni justificación, debido a que lo harán de conformidad con la frecuencia de medición con la que programaron sus metas.

Índice de Impulso al Gasto de Inversión
0 - Cobertura estatal NINGUNA

Índice de Fortalecimiento Financiero
0 - Cobertura estatal NINGUNA

Indice de Impacto de Dueda Pública
0 - Cobertura estatal NINGUNA

Indice de Logro Operativo
0 - Cobertura estatal NINGUNA

Índice en el Ejercicio de Recursos
0 - Cobertura estatal NINGUNA

Porcentaje de Avance en las Metas
0 - Cobertura estatal NINGUNA

C. ENRIQUE C. ARNAUD VIÑAS
SECRETARIO DE FINANZAS

LIC. ALBERTO BENÍTEZ TIBURCIO
SUBSECRETARIO DE PLANEACIÓN E INVESIÓN PÚBLICA

***** RESPONSABLES DE LA DIFUSIÓN DE LOS INDICADORES DE DESEMPEÑO*****

Informes sobre la Situación Económica, las Finanzas Públicas y la Deuda Pública Cuarto Trimestre 2014

DATOS DEL PROGRAMA

Programa presupuestario	I-006 FAM Asistencia Social	**Ramo**	33 Aportaciones Federales para Entidades Federativas y Municipios	**Dependencia Coordinadora del Fondo**	416 - Dirección General de Programación y Presupuesto "A"	**Enfoques transversales**	Ninguno

Clasificación Funcional

Finalidad	2 - Desarrollo Social	**Función**	6 - Protección Social	**Subfunción**	8 - Protección Social	**Actividad Institucional**	7 - Fondo de Aportaciones Múltiples

RESULTADOS

NIVEL	OBJETIVOS	INDICADORES				Meta Programada		AVANCE		Responsable del Registro del Avance
		Denominación	Método de cálculo	Unidad de medida	Tipo-Dimensión-Frecuencia	Anual	al periodo	Realizado al periodo	Avance % al periodo	
Propósito	Las entidades federativas destinan recursos a programas para disminuir la inseguridad alimentaria	Porcentaje de recursos del Ramo 33 Fondo V.i destinados a otorgar apoyos alimentarios	(Monto total de recursos del Ramo 33 Fondo V.i asignados por la entidad operativa para otorgar apoyos alimentarios en el año / Total de recursos recibidos por la entidad federativa del Ramo 33 Fondo V.i en el año) * 100	Porcentaje	Estratégico-Economía-Anual	100.00	100.00	89.95	89.95	Estatal
20-OAXACA										
						100.00	100.00	89.95	89.95	0 - Cobertura estatal
Actividad	Asesoría a entidades federativas	Porcentaje de asesorías realizadas a entidades federativas	(Número de asesorías realizadas a entidades federativas / Número de asesorías programadas) *100	Porcentaje	Gestión-Calidad-Trimestral	100.00	100.00	84.38	84.38	Administración Pública Federal
Fin	Contribuir a reducir las brechas o desigualdades en salud mediante la entrega de recursos para disminuir la inseguridad alimentaria	Variación de personas en inseguridad alimentaria	(Número de personas en inseguridad alimentaria en el país en el año t - Número de personas en inseguridad alimentaria en el país en el año t-6) / Número de personas en inseguridad alimentaria en el país en el año t-6	Otra	Estratégico-Eficacia-Sexenal	0.00	0.00	N/A	N/A	Administración Pública Federal
Componente	Criterios de calidad nutricia para los programas alimentarios establecidos	Porcentaje de entidades que cumplen con los criterios de calidad nutricia	(entidades federativas que cumplen con los criterios de calidad nutricia / Total de entidades federativas)*100	Porcentaje	Gestión-Calidad-Anual	43.75	43.75	37.50	85.71	Administración Pública Federal
Actividad	Integración de apoyos alimentarios en cumplimiento a los criterios de calidad nutricia	Mejoramiento de la Asitencia Social Alimentaria	((Número de apoyos alimentarios fríos distribuidos en el periodo correspondientes a menús y depsensas diseñadas de acuerdo con los criterios de calidad nutricia de los Lineamientos de la Estrategia Integral de Asistencia Social Alimentaria + número de apoyos alimentarios calientes distribuidos en el periodo correspondientes a menús	Otra	Gestión-Eficacia-Trimestral	1.00	1.00	0.99	99.00	Estatal
20-OAXACA										
						1.00	1.00	0.99	99.00	0 - Cobertura estatal

Justificación de diferencia de avances con respecto a las metas programadas

Indicadores con frecuencia de medición cuatrimestral, semestral, anual o con un periodo mayor de tiempo.

Estos indicadores no registraron información ni justificación, debido a que lo harán de conformidad con la frecuencia de medición con la que programaron sus metas.

DATOS DEL PROGRAMA							
Programa presupuestario	I-006 FAM Asistencia Social	**Ramo**	33 Aportaciones Federales para Entidades Federativas y Municipios	**Dependencia Coordinadora del Fondo**	416 - Dirección General de Programación y Presupuesto "A"	**Enfoques transversales**	Ninguno

Porcentaje de recursos del Ramo 33 Fondo V.i destinados a otorgar apoyos alimentarios

0 - Cobertura estatal PARA NO DEJAR SIN ATENCIÓN A LOS BENEFICIARIOS DURANTE LOS MESES DE ENERO Y FEBRERO, SE DEJA UN PORCENTAJE DE PRODUCTOS ALIMENTICIOS, EN LO QUE SE CELEBRA LA LICITACIÓN DEL SIGUIENTE EJERCICIO

Porcentaje de asesorías realizadas a entidades federativas

Causa: Se recaptura en el cuarto trimestre lo realizado en el tercer trimestre, esto debido a que no quedo guardado en el sistema la información, misma que hizo en tiempo y forma. Cabe mencionar que las 4 visitas realizadas en el tercer trimestre se realizaron sin ningún contratiempo. Efectos: Para el cuarto trimestre se reasignaron visitas de asesoría hacia el proceso de capacitación y evaluación en los Estándares de Competencia EC0334 "Preparación de alimentos para la población sujeta de asistencia social" y EC0076 "Evaluación de la competencia de candidatos con base en estándares de competencia", mismos que se llevaron a cabo en cinco estados, en consecuencia de las 32 visitas inicialmente programadas se efectuaron 27, alcanzando con ello el 84.38% de la meta programada. Otros Motivos:

Variación de personas en inseguridad alimentaria

Sin información

Porcentaje de entidades que cumplen con los criterios de calidad nutricia

Causa: El Sistema Nacional DIF brinda orientación y asesoría a los SEDIF para que la conformación de los apoyos alimentarios se realice bajo los Criterios de Calidad Nutricia establecidos en la Estrategia Integral de Asistencia Alimentaria (EIASA), sin embargo, la decisión en la adquisición y entrega de los apoyos alimentarios de los programas que integran la EIASA corresponde a cada uno de los SEDIF. Efectos: Se alcanzó el 85.71% (12 SEDIF) con respecto a lo planeado (14 SEDIF), debido a que 9 de 12 SEDIF, mejoraron los insumos para la conformación de los apoyos alimentarios, basándose en otorgar alimentos de los 3 grupos, así como cereales integrales o sus derivados, variedad de leguminosas, alimentos fuente de calcio, leche, sin saborizantes, ni edulcorantes calóricos (azúcar) ni no calóricos (sustitutos de azúcar) y alimentos que no fuesen fuente importante de azúcares, grasas, sodio, y/o harinas refinadas o que por su apariencia pudieran parecer dulces, botanas, golosinas o postres. Otros Motivos:

Mejoramiento de la Asitencia Social Alimentaria

0 - Cobertura estatal DERIVADO DEL AUMENTO DE BENEFICIARIOS Y DE PROGRAMAS EN EL ULTIMO TRIMESTRE DEL AÑO, LAS METAS SUFRIERON MODIFICACIONES POR LO CUAL EN ESTE INFORME TRIMESTRAL SE VEN REFLEJADAS LA TOTALIDAD DE DOTACIONES Y EL AVANCE DE DISTRIBUCIÓN.

C. ENRIQUE C. ARNAUD VIÑAS

SECRETARIO DE FINANZAS

LIC. ALBERTO BENÍTEZ TIBURCIO

SUBSECRETARIO DE PLANEACIÓN E INVERSIÓN PÚBLICA

*****RESPONSABLES DE LA DIFUSIÓN DE LOS INDICADORES DE DESEMPEÑO*****

Informes sobre la Situación Económica, las Finanzas Públicas y la Deuda Pública Cuarto Trimestre 2014

DATOS DEL PROGRAMA

Programa presupuestario	I-011 FASP	**Ramo**	33 Aportaciones Federales para Entidades Federativas y Municipios	**Dependencia Coordinadora del Fondo**	416 - Dirección General de Programación y Presupuesto "A"	**Enfoques transversales**	Ninguno

Clasificación Funcional

Finalidad	1 - Gobierno	**Función**	7 - Asuntos de Orden Público y de Seguridad Interior	**Subfunción**	4 - Asuntos de Orden Público y de Seguridad Interior	**Actividad Institucional**	9 - Fondo de Aportaciones para la Seguridad Pública de los Estados y del Distrito Federal

RESULTADOS

NIVEL	OBJETIVOS	INDICADORES					AVANCE		Responsable del Registro del Avance
		Denominación	Método de cálculo	Unidad de medida	Tipo-Dimensión-Frecuencia	Meta Programada: Anual / al periodo	Realizado al periodo	Avance % al periodo	
Actividad	Promover el ejercicio de recursos del FASP en los destinos de gasto de los Programas con Prioridad Nacional conforme a lo establecido en el artículo 45 de la Ley de Coordinación Fiscal.	Eficiencia en la aplicación de los recursos provenientes del FASP para el ejercicio fiscal vigente	(Recurso del FASP del año vigente ejercido por la entidad federativa / Monto convenido del FASP del año vigente por la entidad federativa) * 100	Porcentaje	Gestión-Eficiencia-Trimestral	N/A / N/A	0.07	N/A	Estatal
20-OAXACA									
							0.07	N/A	0 - Cobertura estatal
Fin	Contribuir a mejorar las condiciones de seguridad pública en la entidad federativa mediante el fortalecimiento de las instituciones en materia de control de confianza, profesionalización, información, comunicaciones, entre otros temas prioritarios.	Tasa anual estatal de la incidencia delictiva por cada cien mil habitantes	(Incidencia delictiva en la entidad federativa en el año T * 100,000) / Población de la entidad	Otra	Estratégico-Eficacia-Anual	N/A / N/A	911.00	N/A	Estatal
20-OAXACA									
							911.00	N/A	0 - Cobertura estatal
Componente	Los elementos adscritos al estado de fuerza de las instituciones de seguridad publica cuentan con evaluaciones de control de confianza.	Cobertura de Evaluaciones de control de confianza aplicadas al estado de fuerza registrado en el RNPSP	(Elementos evaluados en Control de Confianza / Estado de fuerza en la entidad de acuerdo al RNPSP) * 100	Porcentaje	Gestión-Eficiencia-Semestral	N/A / N/A	1,972.00	N/A	Estatal
20-OAXACA									
							1,972.00	N/A	0 - Cobertura estatal
Propósito	Fortalecer a las instituciones de seguridad pública.	Profesionalización de los elementos policiales en el ejercicio fiscal	(Elementos capacitados en el ejercicio fiscal / Elementos a capacitar en el ejercicio fiscal) * 100	Porcentaje	Estratégico-Eficacia-Semestral	N/A / N/A	0.00	N/A	Estatal
20-OAXACA									
							0.00	N/A	0 - Cobertura estatal

Justificación de diferencia de avances con respecto a las metas programadas

Indicadores con frecuencia de medición cuatrimestral, semestral, anual o con un periodo mayor de tiempo.
Estos indicadores no registraron información ni justificación, debido a que lo harán de conformidad con la frecuencia de medición con la que programaron sus metas.

Informes sobre la Situación Económica, las Finanzas Públicas y la Deuda Pública Cuarto Trimestre 2014

DATOS DEL PROGRAMA							
Programa presupuestario	I-011 FASP	**Ramo**	33 Aportaciones Federales para Entidades Federativas y Municipios	**Dependencia Coordinadora del Fondo**	416 - Dirección General de Programación y Presupuesto "A"	**Enfoques transversales**	Ninguno

Eficiencia en la aplicación de los recursos provenientes del FASP para el ejercicio fiscal vigente
0 - Cobertura estatal El avance en el ejercicio de los recursos, representó un 7% de avance acumulado al corte de cuarto trimesre.Que considera la suma del ejercido mas el pagado a la fecha($5,164,677.30+ $11,359,149.56)

Tasa anual estatal de la incidencia delictiva por cada cien mil habitantes
0 - Cobertura estatal EN EL EJERCICIO 2013 LA INCIDENCIA DELICTIVA FUE DE 44816 Y EN EL EJERCICIO 2014 LA INCIDENCIA DELICTIVA FUE 34647.

Cobertura de Evaluaciones de control de confianza aplicadas al estado de fuerza registrado en el RNPSP
0 - Cobertura estatal Meta alcanzada. (Respecto la meta anual de 6862 evaluaciones): 4616 (evaluaciones primer semestre 2644+ segundo semestre 1972)

Profesionalización de los elementos policiales en el ejercicio fiscal
0 - Cobertura estatal YA SE TIENE LA DISPONIBILIDAD DEL RECURSO. EL BENEFICIRIO NO HA REPORTADO EL AVANCE DE CAPACITACIÓN.

C. ENRIQUE C. ARNAUD VIÑAS

SECRETARIO DE FINANZAS

LIC. ALBERTO BENÍTEZ TIBURCIO

SUBSECRETARIO DE PLANEACIÓN E INVERSIÓN PÚBLICA

*****RESPONSABLES DE LA DIFUSIÓN DE LOS INDICADORES DE DESEMPEÑO*****

Informes sobre la Situación Económica, las Finanzas Públicas y la Deuda Pública Cuarto Trimestre 2014

DATOS DEL PROGRAMA

Programa presupuestario	I-002 FASSA	**Ramo**	33 Aportaciones Federales para Entidades Federativas y Municipios	**Dependencia Coordinadora del Fondo**	416 - Dirección General de Programación y Presupuesto "A"	**Enfoques transversales**	Ninguno

Clasificación Funcional

Finalidad	2 - Desarrollo Social	**Función**	3 - Salud	**Subfunción**	1 - Salud	**Actividad Institucional**	4 - Fondo de Aportaciones para los Servicios de Salud

RESULTADOS

NIVEL	OBJETIVOS	INDICADORES				Meta Programada		AVANCE		Responsable del Registro del Avance
		Denominación	Método de cálculo	Unidad de medida	Tipo-Dimensión-Frecuencia	Anual	al periodo	Realizado al periodo	Avance % al periodo	
Fin	Contribuir a la disminución de la Razón de mortalidad materna mediante la transferencia de recursos del Fondo de aportaciones para los servicios de salud.	Razon de Mortalidad Materna de mujeres sin seguridad social.	[Número de muertes maternas de mujeres sin seguridad social/Número de Nacidos vivos de madres sin seguridad socia]*100,000 por entiudad de residenciaen un año determinado	Otra	Estratégico-Eficacia-Anual	57.20	57.20	36.20	63.29	Estatal
20-OAXACA										
						57.20	57.20	36.20	63.29	0 - Cobertura estatal
Propósito	La población sin seguridad social cuenta con mejores condiciones de salud.	Porcentaje de nacidos vivos de madres sin seguridad social atendidas por personal médico	(Número de nacidos vivos de madres sin seguridad social atendidas por personal medico / Número total de nacidos vivos de madres sin seguridad social) *100	Porcentaje	Estratégico-Eficacia-Anual	85.50	85.50	86.50	101.17	Estatal
20-OAXACA										
						85.50	85.50	86.50	101.17	0 - Cobertura estatal
Componente	Presupuesto para el "Fondo de Aportaciones para los Servicios de Salud" destinado a la cobertura de salud de las entidades federativas	Gasto destinado a la prestación de servicios de salud a la persona como porcentaje del gasto total del FASSA	Cociente entre el Gasto ejercido en la subfunción de Prestación de Servicios de Salud a la Persona y el Gasto Total del FASSA por cien.	Porcentaje	Estratégico-Eficacia-Anual	63.10	63.10	57.34	90.87	Estatal
20-OAXACA										
						63.10	63.10	57.34	90.87	0 - Cobertura estatal
Componente		Gasto destinado a la Prestación de Servicios de Salud a la Comunidad como porcentaje del Gasto Total del FASSA.	Cociente entre el Gasto ejercido en la subfunción de Prestación de Servicios de Salud a la Comunidad y el Gasto Total del FASSA por cien.	Porcentaje	Estratégico-Eficacia-Anual	25.18	25.18	22.02	87.45	Estatal
20-OAXACA										
						25.18	25.18	22.02	87.45	0 - Cobertura estatal
Actividad	Adecuada planeación, programación y presupuestación para el Fondo de Aportaciones para los Servicios de Salud	Porcentaje de Actividades Institutcional Estatal (AIE s) correspondientes a la Prestación de Servicios de Salud a la Comunidad con asignación presupuestal	Número de Actividades Institucionales Estatales (AIE s) de Prestación de Servicios de Salud a la Comunidad con asignación presupuestal / número total de AIE S de Prestación de Servicios de Salud a la Comunidad * 100	Porcentaje	Gestión-Eficiencia-Anual	89.00	89.00	89.00	100.00	Estatal

DATOS DEL PROGRAMA											
Programa presupuestario	I-002 FASSA	**Ramo**	33 Aportaciones Federales para Entidades Federativas y Municipios	**Dependencia Coordinadora del Fondo**	416 - Dirección General de Programación y Presupuesto "A"	**Enfoques transversales**	Ninguno				
20-OAXACA											
						89.00		89.00	89.00	100.00	0 - Cobertura estatal
Actividad		Porcentaje de Actividades Institucional Estatal (AIE s) correspondientes a la Prestación de Servicios de Salud a la Persona con asignación presupuestal	Número de AIE s de Prestación de Servicios de Salud a la Persona con asignación presupuestal / número total de AIE S de Prestación de Servicios de Salud a la Persona * 100	Porcentaje	Gestión-Eficiencia-Anual	65.00		65.00	65.00	100.00	Estatal
20-OAXACA											
						65.00		65.00	65.00	100.00	0 - Cobertura estatal

Justificación de diferencia de avances con respecto a las metas programadas

Indicadores con frecuencia de medición cuatrimestral, semestral, anual o con un periodo mayor de tiempo.
Estos indicadores no registraron información ni justificación, debido a que lo harán de conformidad con la frecuencia de medición con la que programaron sus metas.

Razon de Mortalidad Materna de mujeres sin seguridad social.
0 - Cobertura estatal Derivado de la reunión de Hologación de Criterios de Monitoreo y Evaluación del FASSA el cálculo se realizó considerando los datos de nacimientos de madres sin seguridad social de 2014 información preliminar con corte a noviembre, el factor de ajuste de 11.3 conforme al año 2013 información proporcionada por DGIS con fuente SINAC. El numerador se considera como información preliminar con corte a diciembre 2014

Porcentaje de nacidos vivos de madres sin seguridad social atendidas por personal médico
0 - Cobertura estatal Derivado de la Reunión de Homologación de Criterios de monitoreo y evaluación del FASSA se considera el factor de ajuste proporcionados por la DGIS, con datos preliminares de nacimientos a noviembre de 2014. Fuente SINAC.

Gasto destinado a la prestación de servicios de salud a la persona como porcentaje del gasto total del FASSA
0 - Cobertura estatal Cierre de cifras preliminar por conciliaciones. Se realizaron modificaciones presupuestales para fortalecer el gasto destinado a Generación de Recursos para la Salud y Rectoría del Sistema de Salud

Gasto destinado a la Prestación de Servicios de Salud a la Comunidad como porcentaje del Gasto Total del FASSA.
0 - Cobertura estatal Cierre de cifras preliminar por conciliaciones. Se realizaron modificaciones presupuestales para fortalecer el gasto destinado a Generación de Recursos para la Salud y Rectoría del Sistema de Salud

Porcentaje de Actividades Institutcional Estatal (AIE s) correspondientes a la Prestación de Servicios de Salud a la Comunidad con asignación presupuestal
0 - Cobertura estatal Las AIEScon asignación presupuestaria se mantienen con asignación durante el ejercicio 2014

Porcentaje de Actividades Institucional Estatal (AIE s) correspondientes a la Prestación de Servicios de Salud a la Persona con asignación presupuestal
0 - Cobertura estatal Las AIES con asignacion presupuestaria se mantienen durante el ejercicio 2014

C. ENRIQUE C. ARNAUD VIÑAS

SECRETARIO DE FINANZAS

LIC. ALBERTO BENÍTEZ TIBURCIO

SUBSECRETARIO DE PLANEACIÓN E INVERSIÓN PÚBLICA

***** RESPONSABLES DE LA DIFUSIÓN DE LOS INDICADORES DE DESEMPEÑO*****

Informes sobre la Situación Económica, las Finanzas Públicas y la Deuda Pública Cuarto Trimestre 2014

DATOS DEL PROGRAMA

Programa presupuestario	I-005 FORTAMUN	**Ramo**	33 Aportaciones Federales para Entidades Federativas y Municipios	**Dependencia Coordinadora del Fondo**	416 - Dirección General de Programación y Presupuesto "A"	**Enfoques transversales**	Ninguno

Clasificación Funcional

Finalidad	2 - Desarrollo Social	**Función**	2 - Vivienda y Servicios a la Comunidad	**Subfunción**	7 - Vivienda y Servicios a la Comunidad	**Actividad Institucional**	6 - Fondo de Aportaciones para el Fortalecimiento de los Municipios y de las Demarcaciones Territoriales del Distrito Federal

RESULTADOS

NIVEL	OBJETIVOS	INDICADORES				Meta Programada		AVANCE		Responsable del Registro del Avance
		Denominación	Método de cálculo	Unidad de medida	Tipo-Dimensión-Frecuencia	Anual	al periodo	Realizado al periodo	Avance % al periodo	
Actividad	Dar seguimiento a los recursos federales recibidos a través del FORTAMUN DF.	Porcentaje de Avance en las Metas	{Sumatoria de i= 1…n (Avance de las metas porcentuales de i / Metas programadas porcentuales de i)} * 100. i= programa, obra o acción n= enésimo programa, obra o acción. Los porcentajes correspondientes a las dos variables son acumulados al periodo que se reporta.	Porcentaje	Gestión-Eficacia-Trimestral	35.62	N/A	90.00	N/A	Municipal
20-OAXACA										
						0.00		90.00	N/A	149 - San Francisco Sola
						11.15		0.00	N/A	550 - San Jerónimo Tlacochahuaya
						100.00		0.00	N/A	412 - Santa María Guienagati
						17.00		0.00	N/A	60 - Mixistlán de la Reforma
						0.00		0.00	N/A	490 - Santiago Texcalcingo
						100.00		0.00	N/A	197 - San Juan Guelavía
						8.00		0.00	N/A	241 - San Martín Lachilá
						8.00		0.00	N/A	321 - San Pedro Nopala
						6.00		0.00	N/A	179 - San Juan Bautista Jayacatlán
						5.00		0.00	N/A	449 - Santa María Zoquitlán
						1.00		0.00	N/A	104 - San Antonino el Alto
						100.00		0.00	N/A	394 - Santa María Alotepec
						0.00		0.00	N/A	466 - Santiago Ixtayutla
Actividad		Índice en el Ejercicio de Recursos	(Gasto ejercido del FORTAMUN DF por el municipio o demarcación territorial / Monto anual aprobado del FORTAMUN DF al municipio o demarcación territorial)*100. El monto ejercido del FORTAMUN DF por el municipio o demarcación territorial es acumulado al periodo que se reporta.	Porcentaje	Gestión-Eficacia-Trimestral	82.01	N/A	65.33	N/A	Municipal
20-OAXACA										
						0.00		95.00	N/A	149 - San Francisco Sola
						0.00		100.00	N/A	352 - San Simón Zahuatlán
						0.00		1.00	N/A	129 - San Cristóbal Suchixtlahuaca
						100.00		0.00	N/A	60 - Mixistlán de la Reforma
						0.00		0.00	N/A	466 - Santiago Ixtayutla
						100.00		0.00	N/A	394 - Santa María Alotepec
						95.00		0.00	N/A	30 - El Espinal
						0.00		0.00	N/A	67 - Oaxaca de Juárez

DATOS DEL PROGRAMA													
Programa presupuestario	I-005 FORTAMUN	**Ramo**	33	Aportaciones Federales para Entidades Federativas y Municipios	**Dependencia Coordinadora del Fondo**	416 - Dirección General de Programación y Presupuesto "A"		**Enfoques transversales**	Ninguno				
							33.02			0.00	N/A	550 - San Jerónimo Tlacochahuaya	
Fin	Contribuir al fortalecimiento de las finanzas públicas de los municipios y demarcaciones territoriales del Distrito Federal, mediante la optimización en la aplicación de los recursos públicos federales transferidos.	Índice de Recursos	Aplicación Prioritaria de	((Gasto ejercido en Obligaciones Financieras + Gasto ejercido en Pago por Derechos de Agua + Gasto ejercido en Seguridad Pública + Gasto ejercido en Inversión) / (Gasto total ejercido del FORTAMUN DF)) * 100. El Gasto Ejercido en Obligaciones Financieras incluye servicio de la deuda (amortización más intereses) y gasto	Porcentaje	Estratégico-Eficacia-Semestral	108,148.73	N/A	2,754,037.00	N/A	Municipal		
20-OAXACA													
							0.00		2,754,037.00	N/A	261 - San Miguel Amatitlán		
							66.05		0.00	N/A	550 - San Jerónimo Tlacochahuaya		
							100.00		0.00	N/A	60 - Mixistlán de la Reforma		
							110,385.00		0.00	N/A	394 - Santa María Alotepec		
							430,092.60		0.00	N/A	417 - Santa María Jacatepec		
							100.00		0.00	N/A	149 - San Francisco Sola		
Propósito	Contar con recursos federales transferidos para el fortalecimiento de las finanzas públicas de los municipios y demarcaciones territoriales del Distrito Federal.	Índice de Dependencia Financiera		(Recursos ministrados del FORTAMUN DF al municipio o demarcación territorial / Ingresos propios registrados por el municipio o demarcación territorial del Distrito Federal). Los ingresos propios, incluyen impuestos por predial, nóminas y otros impuestos; y Otros como derechos, productos y aprovechamientos. Los montos	Otra	Estratégico-Eficacia-Trimestral	71,063.27	N/A	N/A	N/A	Municipal		
20-OAXACA													
							0.00			N/A	149 - San Francisco Sola		
							0.38			N/A	30 - El Espinal		
							100.00			N/A	297 - San Pablo Tijaltepec		
							0.98			N/A	550 - San Jerónimo Tlacochahuaya		
							100.00			N/A	60 - Mixistlán de la Reforma		
							0.00			N/A	466 - Santiago Ixtayutla		
							0.00			N/A	67 - Oaxaca de Juárez		
							355,115.00			N/A	394 - Santa María Alotepec		
Componente	Apliar los recursos federales transferidos en la satisfacción de sus requerimientos, dando prioridad a los destinos previstos en la LCF.	Índice de Logro Operativo		{Sumatoria de i= 1…n (Recursos ejercidos por cada programa, obra o acción / Total de recursos ejercidos del fondo) * (Avance de las metas porcentuales de i / Metas programadas porcentuales de i)} * 100. i= programa, obra o acción n= enésimo programa, obra o acción. Los montos y porcentajes correspondientes a las variables	Porcentaje	Estratégico-Eficacia-Trimestral	68.60	N/A	20.00	N/A	Municipal		
20-OAXACA													
							0.00		20.00	N/A	149 - San Francisco Sola		
							100.00		0.00	N/A	60 - Mixistlán de la Reforma		
							0.00		0.00	N/A	466 - Santiago Ixtayutla		
							5.81		0.00	N/A	550 - San Jerónimo Tlacochahuaya		
							100.00		0.00	N/A	394 - Santa María Alotepec		

Justificación de diferencia de avances con respecto a las metas programadas

Indicadores con frecuencia de medición cuatrimestral, semestral, anual o con un periodo mayor de tiempo.
Estos indicadores no registraron información ni justificación, debido a que lo harán de conformidad con la frecuencia de medición con la que programaron sus metas.

Informes sobre la Situación Económica, las Finanzas Públicas y la Deuda Pública Cuarto Trimestre 2014

DATOS DEL PROGRAMA							
Programa presupuestario	I-005 FORTAMUN	**Ramo**	33 Aportaciones Federales para Entidades Federativas y Municipios	**Dependencia Coordinadora del Fondo**	416 - Dirección General de Programación y Presupuesto "A"	**Enfoques transversales**	Ninguno

Porcentaje de Avance en las Metas

149 - San Francisco Sola LA CANTIDAD DEL NUMERADOR CORRESPONDE AL TOTAL MINISTRADO Y LA CANTIDAD DEL DENOMINADOR CORRESPONDE AL TOTAL PAGADO
550 - San Jerónimo Tlacochahuaya
412 - Santa María Guienagati
60 - Mixistlán de la Reforma
490 - Santiago Texcalcingo
197 - San Juan Guelavía
241 - San Martín Lachilá
321 - San Pedro Nopala
179 - San Juan Bautista Jayacatlán
449 - Santa María Zoquitlán
104 - San Antonino el Alto
394 - Santa María Alotepec
466 - Santiago Ixtayutla

Índice en el Ejercicio de Recursos

149 - San Francisco Sola DEL TOTAL MINISTRADO SE GATO 727,360.95, POR LO QUE SE CONSIDERA QUE SE EFETUO UN ADECUADO MANEJO DE LOS RECUROS
352 - San Simón Zahuatlán con este fondo se ejecutaron 4 obras las cuales ya se encuentran terminadas.
129 - San Cristóbal Suchixtlahuaca s/j
60 - Mixistlán de la Reforma
466 - Santiago Ixtayutla
394 - Santa María Alotepec
30 - El Espinal
67 - Oaxaca de Juárez
550 - San Jerónimo Tlacochahuaya

Índice de Aplicación Prioritaria de Recursos

261 - San Miguel Amatitlán SIN OBSERVACIONE
550 - San Jerónimo Tlacochahuaya
60 - Mixistlán de la Reforma
394 - Santa María Alotepec
417 - Santa María Jacatepec
149 - San Francisco Sola

Índice de Dependencia Financiera

149 - San Francisco Sola SE GASTO 727360.95 DEL TOTAL MINISTRADO
30 - El Espinal
297 - San Pablo Tijaltepec
550 - San Jerónimo Tlacochahuaya
60 - Mixistlán de la Reforma
466 - Santiago Ixtayutla
67 - Oaxaca de Juárez
394 - Santa María Alotepec

Índice de Logro Operativo

149 - San Francisco Sola SE REALIZO 20% EN OBRA
60 - Mixistlán de la Reforma
466 - Santiago Ixtayutla
550 - San Jerónimo Tlacochahuaya
394 - Santa María Alotepec

C. ENRIQUE C. ARNAUD VIÑAS

SECRETARIO DE FINANZAS

LIC. ALBERTO BENÍTEZ TIBURCIO

SUBSECRETARIO DE PLANEACIÓN E INVERSIÓN PÚBLICA

***** RESPONSABLES DE LA DIFUSIÓN DE LOS INDICADORES DE DESEMPEÑO*****

DATOS DEL PROGRAMA

Programa presupuestario	I-004 FAIS Municipal y de las Demarcaciones Territoriales del Distrito Federal	**Ramo**	33 Aportaciones Federales para Entidades Federativas y Municipios	**Dependencia Coordinadora del Fondo**	416 - Dirección General de Programación y Presupuesto "A"	**Enfoques transversales**	Ninguno

Clasificación Funcional

Finalidad	2 - Desarrollo Social	**Función**	2 - Vivienda y Servicios a la Comunidad	**Subfunción**	7 - Vivienda y Servicios a la Comunidad	**Actividad Institucional**	5 - Fondo de Aportaciones para la Infraestructura Social

RESULTADOS

NIVEL	OBJETIVOS	INDICADORES				Meta Programada		AVANCE		Responsable del Registro del Avance
		Denominación	Método de cálculo	Unidad de medida	Tipo-Dimensión-Frecuencia	Anual	al periodo	Realizado al periodo	Avance % al periodo	
Fin	Contribuir a construir un entorno digno que propicie el desarrollo mediante el financiamiento de obras de infraestructura social básica en las localidades con alto o muy alto nivel de rezago social y las pertenecientes a las Zonas de Atención Prioritaria.	Inversión per cápita del Fondo para la Infraestructura Social Municipal (FISM) en localidades con alto y muy alto rezago social.	(Recursos del FISM que se invierten en localidades con alto y muy alto rezago social de acuerdo a la clasificación 2010 / Total de población 2010 que habitaba en localidades de alto y muy alto rezago social) /(Recursos que reciben los municipios del FISM en el presente ejercicio fiscal / Total de la población 2010 que habitaba en todos los	Porcentaje	Estratégico-Eficacia-Anual	93.14	93.14	968.19	1,039.50	Administración Pública Federal
Fin		Porcentaje de municipios que mejoraron su grado de Rezago Social, al pasar de Muy Alto a Alto	(Número de municipios que en 2010 estaban catalogados como de Muy Alto Rezago Social pero que en 2015 pasaron a un nivel Alto de Rezago Social / Total de municipios considerados en 2010 con Muy Alto Rezago Social)* 100	Porcentaje	Estratégico-Eficacia-Quinquenal	N/A	N/A	N/A	N/A	Administración Pública Federal
Propósito	Las localidades con alto o muy alto nivel de rezago social y las Zonas de Atención Prioritaria son atendidas en forma preferente, con proyectos de servicios básicos, calidad y espacios de la vivienda, urbanización, educación, salud, infraestructura productiva y asistencia social	Porcentaje de localidades con alto o muy alto nivel de rezago social y/o localidades en ZAP rural y/o que contiene una ZAP urbana que cuentan con proyecto de inversión financiado por FAIS respecto del total de	(Número de localidades con alto o muy alto nivel de rezago social y/o que pertenecen a las Zonas de Atención Prioritaria que cuentan con proyecto de inversión financiado por FAIS en el ejercicio fiscal corriente/Número total de localidades que cuentan con inversión FAIS)*100	Porcentaje	Estratégico-Eficacia-Anual	60.00	60.00	89.42	149.03	Administración Pública Federal
Propósito		Porcentaje de recursos del FAIS que se destinan a proyectos de contribución directa respecto del total de recursos invertidos por el FAIS	(Monto de recursos en pesos destinado a proyectos de incidencia directa/Monto total de recursos en pesos invertidos por el FAIS)*100	Porcentaje	Estratégico-Eficacia-Anual	40.00	40.00	78.37	195.93	Administración Pública Federal
Componente	Proyectos financiados de infraestructura de servicios básicos en la vivienda	Porcentaje de proyectos de servicios básicos en la vivienda de contribución directa financiados respecto del total de proyectos financiados con recursos del FAIS	(Número de proyectos de servicios básicos en la vivienda de contribución directa financiados por el FAIS en el ejercicio fiscal corriente/Número total de proyectos financiados con recursos del FAIS en el ejercicio fiscal corriente)*100	Porcentaje	Gestión-Eficacia-Semestral	2.57	2.57	21.07	819.84	Administración Pública Federal
Componente		Porcentaje de proyectos de servicios básicos en la vivienda complementarios o de contribución indirecta financiados respecto del total de proyectos financiados con recursos del FAIS	(Número de proyectos de servicios básicos en la vivienda complementarios o de contribución indirecta financiados por el FAIS en el ejercicio fiscal corriente/Número total de proyectos financiados con recursos del FAIS en el ejercicio fiscal corriente)*100	Porcentaje	Gestión-Eficacia-Semestral	2.10	2.10	35.18	1,675.24	Administración Pública Federal
	Proyectos financiados de infraestructura para la calidad y espacios de la vivienda	Porcentaje de proyectos de calidad y espacios de la vivienda de contribución directa financiados respecto del total de proyectos financiados con recursos del FAIS	(Número de proyectos de calidad y espacios en la vivienda de contribución directa financiados por el FAIS en el ejercicio fiscal corriente/Número total de proyectos financiados con recursos del FAIS en el ejercicio fiscal corriente)*100	Porcentaje	Gestión-Eficacia-Semestral	3.12	3.12	6.54	209.62	Administración Pública Federal

DATOS DEL PROGRAMA											
Programa presupuestario	I-004 FAIS Municipal y de las Demarcaciones Territoriales del Distrito Federal	**Ramo** 33 Aportaciones Federales para Entidades Federativas y Municipios		**Dependencia Coordinadora del Fondo**	416 - Dirección General de Programación y Presupuesto "A"	**Enfoques transversales**	Ninguno			
	Proyectos financiados de infraestructura del sector educativo	Porcentaje de proyectos de infraestructura del sector educativo de contribución directa financiados respecto del total de proyectos financiados con recursos del FAIS	(Número de proyectos de infraestructura del sector educativo de contribución directa financiados por el FAIS en el ejercicio fiscal corriente/Número total de proyectos financiados con recursos del FAIS en el ejercicio fiscal corriente)*100	Porcentaje	Gestión-Eficacia-Semestral	11.88	11.88	13.38	112.63	Administración Pública Federal
		Porcentaje de proyectos de infraestructura del sector educativo complementarios o de contribución indirecta financiados respecto del total de proyectos financiados con recursos del FAIS	(Número de proyectos de infraestructura del sector educativo complementarios o de contribución indirecta financiados por el FAIS en el ejercicio fiscal corriente/Número total de proyectos financiados con recursos del FAIS en el ejercicio fiscal corriente)*100	Porcentaje	Gestión-Eficacia-Semestral	9.72	9.72	2.15	22.12	Administración Pública Federal
	Proyectos financiados de infraestructura del sector salud	Porcentaje de proyectos de infraestructura del sector salud de contribución directa financiados respecto del total de proyectos finaciados con recursos del FAIS	(Número de proyectos de infraestructura del sector salud de contribución directa financiados por el FAIS en el ejercicio fiscal corriente/Número total de proyectos financiados con recursos del FAIS en el ejercicio fiscal corriente)*100	Porcentaje	Gestión-Eficacia-Semestral	2.87	2.87	2.02	70.38	Administración Pública Federal
	Proyectos financiados de infraestructura para la alimentación	Porcentaje de proyectos de infraestructura para la alimentación financiados respecto del total de proyectos finaciados con recursos del FAIS	(Número de proyectos de infraestructura para la alimentación financiados por el FAIS en el ejercicio fiscal corriente/Número total de proyectos financiados con recursos del FAIS en el ejercicio fiscal corriente)*100	Porcentaje	Gestión-Eficacia-Semestral	0.97	0.97	1.69	174.23	Administración Pública Federal
	Proyectos financiados de infraestructura para la urbanización	Porcentaje de proyectos de urbanización financiados respecto del total de proyectos financiados con recursos del FAIS	(Número de proyectos de urbanización financiados por el FAIS en el ejercicio fiscal corriente/Número total de proyectos financiados con recursos del FAIS en el ejercicio fiscal corriente)*100	Porcentaje	Gestión-Eficacia-Semestral	31.08	31.08	14.15	45.53	Administración Pública Federal
		Porcentaje de proyectos de caminos rurales financiados respecto del total de proyectos finaciados con recursos del FAIS	(Número de proyectos de caminos rurales financiados por el FAIS en el ejercicio fiscal corriente/Número total de proyectos financiados con recursos del FAIS en el ejercicio fiscal corriente)*100	Porcentaje	Gestión-Eficacia-Semestral	7.53	7.53	2.06	27.36	Administración Pública Federal
	Otros Proyectos financiados	Porcentaje de otros proyectos financiados respecto del total de proyectos financiados con recursos del FAIS	(Número de otros proyectos de financiados por el FAIS en el ejercicio fiscal corriente/Número total de proyectos financiados con recursos del FAIS en el ejercicio fiscal corriente)*100	Porcentaje	Gestión-Eficacia-Semestral	28.15	28.15	1.76	6.25	Administración Pública Federal
Actividad	Capacitación a municipios	Porcentaje de municipios capacitados sobre el FAIS respecto del total de municipios del país	(Número de municipios capacitados sobre el FAIS en el ejercicio fiscal correspondiente / Total municipios del país)*100	Porcentaje	Gestión-Eficacia-Trimestral	100.00	100.00	96.70	96.70	Administración Pública Federal
	Registro en la Matriz de Inversión para el Desarrollo Social	Porcentaje de municipios que reportan MIDS respecto del total de municipios del país	(Número de municipios que reportan MIDS en la página electrónica de la SEDESOL/Total de municipios del país)*100	Porcentaje	Gestión-Eficacia-Semestral	50.00	50.00	96.46	192.92	Administración Pública Federal

DATOS DEL PROGRAMA														
Programa presupuestario	I-004	FAIS Municipal y de las Demarcaciones Territoriales del Distrito Federal	**Ramo**	33	Aportaciones Federales para Entidades Federativas y Municipios	**Dependencia Coordinadora del Fondo**	416 - Dirección General de Programación y Presupuesto "A"	**Enfoques transversales**	Ninguno					
	Registro de proyectos de infraestructura de servicios básicos en la vivienda	Número de proyectos registrados en el SFU de infraestructura de servicios básicos en la vivienda	Sumatoria de proyectos registrados en el SFU de infraestructura de servicios básicos en la vivienda			Proyecto	Gestión-Eficacia-Trimestral	N/A	N/A	335.00	N/A	Estatal		
20-OAXACA														
										335.00	N/A	0 - Cobertura estatal		
	Registro de proyectos de infraestructura para la calidad y espacios de la vivienda	Número de proyectos registrados en el SFU de infraestructura para la calidad y espacios de la vivienda	Sumatoria de proyectos registrados en el SFU de infraestructura para la calidad y espacios de la vivienda			Proyecto	Gestión-Eficacia-Trimestral	N/A	N/A	916.00	N/A	Estatal		
20-OAXACA														
										916.00	N/A	0 - Cobertura estatal		
	Registro de proyectos de infraestructura para la educación	Número de Proyectos registrados en el SFU de infraestructura para la educación	Sumatoria de Proyectos registrados en el SFU de infraestructura para la educación			Proyecto	Gestión-Eficacia-Trimestral	N/A	N/A	1.00	N/A	Estatal		
20-OAXACA														
										1.00	N/A	0 - Cobertura estatal		
	Registro de proyectos de infraestructura para la salud	Número de proyectos registrados en el SFU de infraestructura para la salud	Sumatoria de proyectos registrados en el SFU de infraestructura para la salud			Proyecto	Gestión-Eficacia-Trimestral	N/A	N/A	10.00	N/A	Estatal		
20-OAXACA														
										10.00	N/A	0 - Cobertura estatal		
	Registro de proyectos de infraestructura para la alimentación	Número de proyectos registrados en el SFU de infraestructura para la alimentación	Sumatoria de proyectos registrados en el SFU de infraestructura para la alimentación			Proyecto	Gestión-Eficacia-Trimestral	N/A	N/A	4.00	N/A	Estatal		
20-OAXACA														
										4.00	N/A	0 - Cobertura estatal		
	Registro de proyectos de infraestructura para la urbanización	Número de proyectos registrados en el SFU de infraestructura para la urbanización	Sumatoria de proyectos registrados en el SFU de infraestructura para la urbanización			Proyecto	Gestión-Eficacia-Trimestral	29.95	N/A	43,179.78	N/A	Municipal		
20-OAXACA														
								0.00		100.00	N/A	419 - Santa María Jaltianguis		
								0.00		1.00	N/A	376 - Santa Cruz de Bravo		
								0.00		100.00	N/A	22 - Cosoltepec		
								0.00		474,357.60	N/A	524 - Santo Domingo Yodohino		

DATOS DEL PROGRAMA

Programa presupuestario	I-004	FAIS Municipal y de las Demarcaciones Territoriales del Distrito Federal	**Ramo**	33	Aportaciones Federales para Entidades Federativas y Municipios	**Dependencia Coordinadora del Fondo**	416 - Dirección General de Programación y Presupuesto "A"	**Enfoques transversales**	Ninguno

0.00	4.00	N/A	235 - San Luis Amatlán
0.00	100.00	N/A	352 - San Simón Zahuatlán
0.00	2.00	N/A	149 - San Francisco Sola
0.00	100.00	N/A	152 - San Francisco Tlapancingo
0.00	99.00	N/A	298 - San Pablo Villa de Mitla
0.00	100.00	N/A	11 - Calihualá
0.00	14.00	N/A	261 - San Miguel Amatitlán
0.00	0.00	N/A	479 - Santiago Nejapilla
8.00	0.00	N/A	550 - San Jerónimo Tlacochahuaya
1.00	0.00	N/A	17 - La Compañía
3.00	0.00	N/A	422 - Santa María Nativitas
0.00	0.00	N/A	449 - Santa María Zoquitlán
2.00	0.00	N/A	96 - San Andrés Sinaxtla
0.00	0.00	N/A	310 - San Pedro Ixtlahuaca
26.00	0.00	N/A	277 - Villa Sola de Vega
3.00	0.00	N/A	445 - Santa María Yosoyúa
0.00	0.00	N/A	364 - Santa Catarina Juquila
1.00	0.00	N/A	522 - Santo Domingo Xagacía
1.00	0.00	N/A	417 - Santa María Jacatepec
0.00	0.00	N/A	453 - Santiago Astata
4.00	0.00	N/A	464 - Santiago Ihuitlán Plumas
0.00	0.00	N/A	466 - Santiago Ixtayutla
0.00	0.00	N/A	535 - San Vicente Lachixío
60.00	0.00	N/A	333 - San Pedro Totolápam
100.00	0.00	N/A	219 - San Juan Teitipac
0.00	0.00	N/A	60 - Mixistlán de la Reforma
0.00	0.00	N/A	477 - Santiago Minas
100.00	0.00	N/A	560 - Villa Díaz Ordaz
0.00	0.00	N/A	67 - Oaxaca de Juárez
40.00	0.00	N/A	150 - San Francisco Telixtlahuaca
0.00	0.00	N/A	207 - San Juan Mazatlán
63.87	0.00	N/A	124 - San Blas Atempa
0.00	0.00	N/A	506 - Santo Domingo Albarradas
40.00	0.00	N/A	224 - San Juan Yucuita
0.00	0.00	N/A	297 - San Pablo Tijaltepec
0.00	0.00	N/A	190 - San Juan Cotzocón
30.00	0.00	N/A	393 - Santa Lucía Ocotlán
1.00	0.00	N/A	526 - Santos Reyes Nopala
30.00	0.00	N/A	272 - San Miguel Panixtlahuaca
16.00	0.00	N/A	551 - Tlacolula de Matamoros
0.00	0.00	N/A	26 - Chalcatongo de Hidalgo

DATOS DEL PROGRAMA															
Programa presupuestario	I-004	FAIS Municipal y de las Demarcaciones Territoriales del Distrito Federal	**Ramo**	33	Aportaciones Federales para Entidades Federativas y Municipios	**Dependencia Coordinadora del Fondo**	416 - Dirección General de Programación y Presupuesto "A"	**Enfoques transversales**	Ninguno						
										0.00		0.00	N/A	242 - San Martín Peras	
										0.00		0.00	N/A	314 - San Pedro Juchatengo	
										100.00		0.00	N/A	394 - Santa María Alotepec	
										30.00		0.00	N/A	549 - Heroica Villa Tezoatlán de Segura y Luna, Cuna de la	
										7.00		0.00	N/A	324 - San Pedro Pochutla	
										100.00		0.00	N/A	465 - Santiago Ixcuintepec	
										0.00		0.00	N/A	194 - San Juan del Río	
										11.85		0.00	N/A	203 - San Juan Lachigalla	
			Número de proyectos registrados en el SFU de caminos rurale		Sumatoria de proyectos registrados en el SFU de caminos rurales	Proyecto	Gestión-Eficacia-Trimestral			18.31	100.00	40.40	40.40	Municipal	
20-OAXACA															
										0.00	0.00	100.00	N/A	352 - San Simón Zahuatlán	
										0.00	0.00	0.00	N/A	149 - San Francisco Sola	
										100.00	100.00	0.00	0.00	524 - Santo Domingo Yodohino	
										0.00	0.00	1.00	N/A	235 - San Luis Amatlán	
										0.00	0.00	1.00	N/A	488 - Santiago Tepetlapa	
										0.00	0.00	100.00	N/A	22 - Cosoltepec	
										0.00	0.00	0.00	N/A	207 - San Juan Mazatlán	
										0.00	0.00	0.00	N/A	60 - Mixistlán de la Reforma	
										0.00	0.00	0.00	N/A	550 - San Jerónimo Tlacochahuaya	
										0.00	0.00	0.00	N/A	131 - San Dionisio Ocotepec	
										5.00	0.00	0.00	N/A	291 - San Pablo Coatlán	
										0.00	0.00	0.00	N/A	364 - Santa Catarina Juquila	
										0.00	0.00	0.00	N/A	376 - Santa Cruz de Bravo	
										0.00	0.00	0.00	N/A	67 - Oaxaca de Juárez	
										0.00	0.00	0.00	N/A	310 - San Pedro Ixtlahuaca	
										0.00	0.00	0.00	N/A	190 - San Juan Cotzocón	
										0.00	0.00	0.00	N/A	26 - Chalcatongo de Hidalgo	
										0.00	0.00	0.00	N/A	506 - Santo Domingo Albarradas	
										0.00	0.00	0.00	N/A	242 - San Martín Peras	
										0.00	0.00	0.00	N/A	466 - Santiago Ixtayutla	
										1.00	0.00	0.00	N/A	526 - Santos Reyes Nopala	
										0.00	0.00	0.00	N/A	417 - Santa María Jacatepec	
										100.00	0.00	0.00	N/A	394 - Santa María Alotepec	
										0.00	0.00	0.00	N/A	96 - San Andrés Sinaxtla	
										1.00	0.00	0.00	N/A	324 - San Pedro Pochutla	
										30.00	0.00	0.00	N/A	549 - Heroica Villa Tezoatlán de Segura y Luna, Cuna de la	
										1.00	0.00	0.00	N/A	445 - Santa María Yosoyúa	

DATOS DEL PROGRAMA

Programa presupuestario	I-004	FAIS Municipal y de las Demarcaciones Territoriales del Distrito Federal	**Ramo**	33	Aportaciones Federales para Entidades Federativas y Municipios	**Dependencia Coordinadora del Fondo**	416 - Dirección General de Programación y Presupuesto "A"		**Enfoques transversales**	Ninguno		
								0.00	0.00	0.00	N/A	449 - Santa María Zoquitlán
								0.00	0.00	0.00	N/A	393 - Santa Lucía Ocotlán
	Registro de otros proyectos		Número de otros proyectos registrados en el SFU		Sumatoria del número de otros proyectos registrados en el SFU	Proyecto	Gestión-Eficacia-Trimestral	22,362.18	N/A	35.00	N/A	Municipal
20-OAXACA												
								0.00		3.00	N/A	235 - San Luis Amatlán
								0.00		0.00	N/A	149 - San Francisco Sola
								0.00		5.00	N/A	261 - San Miguel Amatitlán
								0.00		100.00	N/A	419 - Santa María Jaltianguis
								0.00		2.00	N/A	321 - San Pedro Nopala
								0.00		100.00	N/A	352 - San Simón Zahuatlán
								0.00		0.00	N/A	190 - San Juan Cotzocón
								31.13		0.00	N/A	124 - San Blas Atempa
								0.00		0.00	N/A	376 - Santa Cruz de Bravo
								0.00		0.00	N/A	242 - San Martín Peras
								6.00		0.00	N/A	506 - Santo Domingo Albarradas
								0.00		0.00	N/A	364 - Santa Catarina Juquila
								1.00		0.00	N/A	417 - Santa María Jacatepec
								2.00		0.00	N/A	394 - Santa María Alotepec
								15.00		0.00	N/A	393 - Santa Lucía Ocotlán
								16.00		0.00	N/A	477 - Santiago Minas
								0.00		0.00	N/A	271 - San Miguel Mixtepec
								0.00		0.00	N/A	291 - San Pablo Coatlán
								0.00		0.00	N/A	207 - San Juan Mazatlán
								1.00		0.00	N/A	17 - La Compañía
								5.00		0.00	N/A	445 - Santa María Yosoyúa
								5.00		0.00	N/A	60 - Mixistlán de la Reforma
								38.00		0.00	N/A	551 - Tlacolula de Matamoros
								0.00		0.00	N/A	67 - Oaxaca de Juárez
								0.00		0.00	N/A	314 - San Pedro Juchatengo
								380,000.00		0.00	N/A	380 - Santa Cruz Papalutla
								15.00		0.00	N/A	550 - San Jerónimo Tlacochahuaya
								10.00		0.00	N/A	324 - San Pedro Pochutla
								4.00		0.00	N/A	526 - Santos Reyes Nopala
								0.00		0.00	N/A	26 - Chalcatongo de Hidalgo
								6.00		0.00	N/A	277 - Villa Sola de Vega
								2.00		0.00	N/A	366 - Santa Catarina Loxicha
								0.00		0.00	N/A	131 - San Dionisio Ocotepec

DATOS DEL PROGRAMA									
Programa presupuestario	I-004	FAIS Municipal y de las Demarcaciones Territoriales del Distrito Federal	**Ramo**	33	Aportaciones Federales para Entidades Federativas y Municipios	**Dependencia Coordinadora del Fondo**	416 - Dirección General de Programación y Presupuesto "A"	**Enfoques transversales**	Ninguno

					0.00		0.00	N/A	449 - Santa María Zoquitlán	
Seguimiento de proyectos	Porcentaje de municipios que reportan (Número de municipios que reportan en el SFU/Número en el SFU respecto del total de total del país)*100	Porcentaje	Gestión-Eficacia-Trimestral	75.00	75.00	75.00	100.00	Administración Pública Federal		

Justificación de diferencia de avances con respecto a las metas programadas

Indicadores con frecuencia de medición cuatrimestral, semestral, anual o con un periodo mayor de tiempo.
Estos indicadores no registraron información ni justificación, debido a que lo harán de conformidad con la frecuencia de medición con la que programaron sus metas.

Inversión per cápita del Fondo para la Infraestructura Social Municipal (FISM) en localidades con alto y muy alto rezago social.
Causa: Durante el ejercicio fiscal 2014 la SEDESOL emitió los primeros Lineamientos Generales de Operación del Fondo de Aportaciones para la Infraestructura Social. Dichos Lineamientos enfatizaban, a través de un porcentaje mínimo de gasto, el direccionamiento de recursos por parte de los gobiernos locales hacia localidades con los dos grados de rezago social más alto o que contengan una ZAP. Adicionalmente, la SEDESOL llevó a cabo un gran número de capacitaciones en los que se enfatizó la

Porcentaje de municipios que mejoraron su grado de Rezago Social, al pasar de Muy Alto a Alto
Sin información

Porcentaje de localidades con alto o muy alto nivel de rezago social y/o localidades en ZAP rural y/o que contiene una ZAP urbana que cuentan con proyecto de inversión financiado por FAIS respecto del total de localidades que cuentan con inversión FAIS
Causa: Durante el ejercicio fiscal 2014 la SEDESOL emitió los primeros Lineamientos Generales de Operación del Fondo de Aportaciones para la Infraestructura Social. Dichos Lineamientos enfatizaban, a través de un porcentaje mínimo de gasto, el

Porcentaje de recursos del FAIS que se destinan a proyectos de contribución directa respecto del total de recursos invertidos por el FAIS
Causa: Durante el ejercicio fiscal 2014 la SEDESOL emitió los primeros Lineamientos Generales de Operación del Fondo de Aportaciones para la Infraestructura Social. Dichos Lineamientos enfatizaban, a través de un porcentaje mínimo de gasto, el direccionamiento de recursos por parte de los gobiernos locales hacia proyectos de incidencia directa en las carencias sociales que conforman la medición multidimensional de la pobreza. Adicionalmente, la SEDESOL llevó a cabo un gran número de

Porcentaje de proyectos de servicios básicos en la vivienda de contribución directa financiados respecto del total de proyectos financiados con recursos del FAIS
Causa: Durante el ejercicio fiscal 2014 la SEDESOL emitió los primeros Lineamientos Generales de Operación del Fondo de Aportaciones para la Infraestructura Social. Dichos Lineamientos enfatizaban, a través de un porcentaje mínimo de gasto, el direccionamiento de recursos por parte de los gobiernos locales hacia proyectos de incidencia directa en las carencias sociales que conforman la medición multidimensional de la pobreza como es el caso de los servicios básicos en la vivienda. Adicionalmente

Porcentaje de proyectos de servicios básicos en la vivienda complementarios o de contribución indirecta financiados respecto del total de proyectos financiados con recursos del FAIS
Causa: Durante el ejercicio fiscal 2014 la SEDESOL emitió los primeros Lineamientos Generales de Operación del Fondo de Aportaciones para la Infraestructura Social. Dichos Lineamientos enfatizaban, a través de un porcentaje mínimo de gasto, el direccionamiento de recursos por parte de los gobiernos locales hacia proyectos de incidencia directa en las carencias sociales que conforman la medición multidimensional de la pobreza como es el caso de los servicios básicos en la vivienda. Adicionalmente

Porcentaje de proyectos de calidad y espacios de la vivienda de contribución directa financiados respecto del total de proyectos financiados con recursos del FAIS
Causa: Durante el ejercicio fiscal 2014 la SEDESOL emitió los primeros Lineamientos Generales de Operación del Fondo de Aportaciones para la Infraestructura Social. Dichos Lineamientos enfatizaban, a través de un porcentaje mínimo de gasto, el direccionamiento de recursos por parte de los gobiernos locales hacia proyectos de incidencia directa en las carencias sociales que conforman la medición multidimensional de la pobreza como es el caso de los calidad y espacios en la vivienda

Porcentaje de proyectos de infraestructura del sector educativo de contribución directa financiados respecto del total de proyectos financiados con recursos del FAIS
Causa: Durante el ejercicio fiscal 2014 la SEDESOL emitió los primeros Lineamientos Generales de Operación del Fondo de Aportaciones para la Infraestructura Social. Dichos Lineamientos enfatizaban, a través de un porcentaje mínimo de gasto, el direccionamiento de recursos por parte de los gobiernos locales hacia proyectos de incidencia directa en las carencias sociales que conforman la medición multidimensional de la pobreza como es el caso de los proyectos de infraestructura educativa

Porcentaje de proyectos de infraestructura del sector educativo complementarios o de contribución indirecta financiados respecto del total de proyectos financiados con recursos del FAIS
Causa: Los gobiernos municipales establecieron prioridad en proyectos de infraestructura educativa de contribución directa, lo que redujo el número de proyectos a que se refiere este indicador. Efectos: Otros Motivos:

Porcentaje de proyectos de infraestructura del sector salud de contribución directa financiados respecto del total de proyectos finaciados con recursos del FAIS
Causa: Durante el ejercicio fiscal 2014 la SEDESOL emitió los primeros Lineamientos Generales de Operación del Fondo de Aportaciones para la Infraestructura Social. Dichos Lineamientos enfatizaban, a través de un porcentaje mínimo de gasto, el direccionamiento de recursos por parte de los gobiernos locales hacia proyectos de incidencia directa en las carencias sociales que conforman la medición multidimensional de la pobreza como es el caso de los proyectos de infraestructura de salud

Porcentaje de proyectos de infraestructura para la alimentación financiados respecto del total de proyectos finaciados con recursos del FAIS
Causa: Durante el ejercicio fiscal 2014 la SEDESOL emitió los primeros Lineamientos Generales de Operación del Fondo de Aportaciones para la Infraestructura Social. Dichos Lineamientos enfatizaban, a través de un porcentaje mínimo de gasto, el direccionamiento de recursos por parte de los gobiernos locales hacia proyectos de incidencia directa en las carencias sociales que conforman la medición multidimensional de la pobreza como es el caso de los proyectos de infraestructura para la alimentación

Porcentaje de proyectos de urbanización financiados respecto del total de proyectos financiados con recursos del FAIS
Causa: Se trata de un indicador con sentido descendente. De esta forma la reducción de otros proyectos es un comportamiento deseable. La reduccón del número de proyectos de urbanización obedece a que los Lineamientos generales de Operación del Fondo enfatizan el gasto en proyectos de incidencia directa en la reducción de las carencias sociales, de esta forma la reducción de otros proyectos es deseable. Adicionalmente, la SEDESOL llevó a cabo un gran número de capacitaciones en los que se

Porcentaje de proyectos de caminos rurales financiados respecto del total de proyectos finaciados con recursos del FAIS
Causa: Se trata de un indicador con sentido descendente. De esta forma la reducción de otros proyectos es un comportamiento deseable. La reduccón del número de proyectos de caminos rurales obedece a que los Lineamientos generales de Operación del Fondo enfatizan el gasto en proyectos de incidencia directa en la reducción de las carencias sociales, de esta forma la reducción de otros proyectos es deseable. Adicionalmente, la SEDESOL llevó a cabo un gran número de capacitaciones en los

Porcentaje de otros proyectos financiados respecto del total de proyectos financiados con recursos del FAIS
Causa: Se trata de un indicador con sentido descendente. De esta forma la reducción de otros proyectos es un comportamiento deseable. La reduccón del número de otros proyectos obedece a que los Lineamientos generales de Operación del Fondo enfatizan el gasto en proyectos de incidencia directa en la reducción de las carencias sociales, de esta forma la reducción de otros proyectos es deseable. Adicionalmente, la SEDESOL llevó a cabo un gran número de capacitaciones en los que se enfatizó la

Porcentaje de municipios capacitados sobre el FAIS respecto del total de municipios del país
Causa: A pesar de los esfuerzos de capcitación realizados por la SEDESOL, algunos municipios no registran los proyectos en la Matriz de Inversión para el Desarrollo Social algunas de las razones argumentadas por los gobiernos locales son las siguientes: 1) Falta de infraestructura. Muchos municipios carecen de equipos de computo, acceso a internet entre otros. 2) Inasistencia a las capacitaciones. A pesar de las convocatorias los municpios (fundamentalmente los más dispersos) no asisten a las capacitaciones

Porcentaje de municipios que reportan MIDS respecto del total de municipios del país
Causa: La SEDESOL realizó un importante esfuerzo por elevar el número de asistentes a las capacitaciones. De manera particular estableció contacto con gobiernos estatales y óganos de fiscalización locales para el desarrollo de capacitaciones a nivel regional en las que se contaba con un mayor número de asistentes. Esta estrategia conduio a elevar sustancialmente el número de gobiernos municipales que recibieron capaacitación sobre el FAIS. Efectos: Se espera que al superar el numero de municipios

Número de proyectos registrados en el SFU de infraestructura de servicios básicos en la vivienda
0 - Cobertura estatal NINGUNA

DATOS DEL PROGRAMA							
Programa presupuestario	I-004 FAIS Municipal y de las Demarcaciones Territoriales del Distrito Federal	**Ramo**	33 Aportaciones Federales para Entidades Federativas y Municipios	**Dependencia Coordinadora del Fondo**	416 - Dirección General de Programación y Presupuesto "A"	**Enfoques transversales**	Ninguno

Número de proyectos registrados en el SFU de infraestructura para la calidad y espacios de la vivienda
0 - Cobertura estatal NINGUNA

Número de Proyectos registrados en el SFU de infraestructura para la educación
0 - Cobertura estatal NINGUNA

Número de proyectos registrados en el SFU de infraestructura para la salud
0 - Cobertura estatal NIINGUNA

Número de proyectos registrados en el SFU de infraestructura para la alimentación
0 - Cobertura estatal NINGUNA

Número de proyectos registrados en el SFU de infraestructura para la urbanización
419 - Santa María Jaltianguis SE REALIZARON LAS OBRAS PLANEADAS DEL 2014 CON TIEMPO
376 - Santa Cruz de Bravo SE REALIZO UNA SOLA OBRA

Número de proyectos registrados en el SFU de caminos rurale
352 - San Simón Zahuatlán la meta alcanzada corresponde a la ejecucion de obras las cuales se encuentran terminada.
149 - San Francisco Sola NO SE REALIZARON CAMINOS RURALES EN EL CUARTO TRIMESTRE

Número de otros proyectos registrados en el SFU
235 - San Luis Amatlán se contemplaron 3 obras de Educacion en la priorizacion
149 - San Francisco Sola SE REALIZARON DOS OBRAS DE ABASTECIMIENTO DE AGUA POTABLE Y UNA DE ELECTRIFICACION

Porcentaje de municipios que reportan en el SFU respecto del total de municipios del país
Sin información

C. ENRIQUE C. ARNAUD VIÑAS

SECRETARIO DE FINANZAS

LIC. ALBERTO BENÍTEZ TIBURCIO

SUBSECRETARIO DE PLANEACIÓN E INVERSIÓN PÚBLICA

***** RESPONSABLES DE LA DIFUSIÓN DE LOS INDICADORES DE DESEMPEÑO*****

Relación de Bienes Muebles que Componen el Patrimonio
Cuenta Pública 2014
(Pesos)
Ente Público: GOBIERNO ESTATAL CONSOLIDADO

Código	Descripción del Bien Mueble	Valor en libros
12411	MUEBLES DE OFICINA Y ESTANTERÍA	114,818,841
12412	MUEBLES, EXCEPTO DE OFICINA Y ESTANTERÍA	3,233,036
12413	EQUIPO DE CÓMPUTO Y DE TECNOLOGÍAS DE LA INFORMACIÓN	287,669,232
12419	OTROS MOBILIARIOS Y EQUIPOS DE ADMINISTRACIÓN	6,191,382
12421	EQUIPOS Y APARATOS AUDIOVISUALES	38,198,569
12422	APARATOS DEPORTIVOS	7,695,213
12423	CÁMARAS FOTOGRÁFICAS Y DE VIDEO	13,598,664
12429	OTRO MOBILIARIO Y EQUIPO EDUCACIONAL Y RECREATIVO	5,332,055
12431	EQUIPO MÉDICO Y DE LABORATORIO	23,014,767
12432	INSTRUMENTAL MÉDICO Y DE LABORATORIO	11,435,082
12441	AUTOMÓVILES Y CAMIONES	883,837,424
12443	EQUIPO AEROESPACIAL	156,337,118
12445	EMBARCACIONES	2,881,802
12449	OTROS EQUIPOS DE TRANSPORTE	707,413
12450	EQUIPO DE DEFENSA Y SEGURIDAD	109,694,363
12461	MAQUINARIA Y EQUIPO AGROPECUARIO	4,655,996
12462	MAQUINARIA Y EQUIPO INDUSTRIAL	10,609,960
12463	MAQUINARIA Y EQUIPO DE CONSTRUCCIÓN	13,678,015
12464	SISTEMAS DE AIRE ACONDICIONADO, CALEFACCIÓN Y DE REFRIGERACIÓN INDUSTRIAL Y COMERCIAL	3,789,715
12465	EQUIPO DE COMUNICACIÓN Y TELECOMUNICACIÓN	199,297,148
12466	EQUIPOS DE GENERACIÓN ELÉCTRICA, APARATOS Y ACCESORIOS ELÉCTRICOS	10,966,324
12467	HERRAMIENTAS Y MÁQUINAS-HERRAMIENTA	10,336,724
12469	OTROS EQUIPOS	17,170,815
12471	BIENES ARTISTICOS, CULTURALES Y CIENTIFICOS	10,915,240
12472	OBJETOS DE VALOR	5,900
12483	AVES	48,881
12484	OVINOS Y CAPRINOS	906,000
12486	EQUINOS	209,300
12487	ESPECIES MENORES Y DE ZOOLÓGICO	480,000
12488	ÁRBOLES Y PLANTAS	40,000
12489	OTROS ACTIVOS BIOLÓGICOS	490,000
12510	SOFTWARE	74,850,140
12541	LICENCIAS INFORMÁTICAS E INTELECTUALES	13,230,245
	SUMAS TOTALES	**2,036,325,364**

Relación de Bienes Inmuebles que Componen el Patrimonio
Cuenta Pública 2014
(Pesos)
Ente Público: GOBIERNO ESTATAL CONSOLIDADO

Código	Descripción del Bien Inmueble	Valor en libros
12310	TERRENOS	1,415,061,282
12330	EDIFICIOS NO RESIDENCIALES	408,886,128
12390	OTROS BIENES INMUEBLES	799,693
	SUMAS TOTALES	**1,824,747,102**

Secretaría de Finanzas
2010 - 2016 OAXACA

RELACION DE CUENTAS BANCARIAS PRODUCTIVAS ESPECIFICAS APERTURADAS DURANTE EL EJERCICIO 2014				
N°	FONDO / PROGRAMA / CONVENIO	DATOS DE LA CUENTA BANCARIA		
		APERTURA	BANCO	CUENTA
1	GOB EDO OAX SEFIN INCORPORACION DE MUJERES INDIGENAS EN POSGRADOS PARA EL FORTALECIMIENTO REGIONAL	03-01-2014	Banamex	70076803046
2	GOB EDO OAX SEFIN AFASPE 2014	08-01-2014	Banamex	70076861100
3	GOB EDO OAX SEFIN CECAM 2014	13-01-2014	Banamex	70070851944
4	GOB EDO OAX SEFIN COLEGIO SUPERIOR INTERCULTURAL BIC 2014	13-01-2014	Banamex	70071043698
5	GOB EDO OAX SEFIN SICALIDAD 2014	15-01-2014	Banamex	70077234266
6	GOB EDO OAX SEFIN UNIVERSIDAD DE LA SIERRA SUR 2014	17-01-2014	Banamex	70077234274
7	GOB EDO OAX SEFIN UNIVERSIDAD TEC DE LA MIXTECA 2014	17-01-2014	Banamex	70077234282
8	GOB EDO OAX SEFIN CAPUFE 2014	30-01-2014	Banamex	70077234290
9	GOB EDO OAX SEFIN TELEBACHILLERATO COMUNITARIO DEL ESTADO DE OAXACA 2014	31-01-2014	Banamex	70077234304
10	GOB EDO OAX SEFIN ESTANCIAS POSDOCTORALES USJ 2014	13-02-2014	Banamex	70077506886
11	GOB EDO OAX SEFIN FONDO MIXTO COESIDA 2014	14-02-2014	Banamex	70077506894
12	GOB EDO OAX SEFIN ESTUDIO ECOLOGICO Y GENETICO UNSJ 2014	24-02-2014	Banamex	70078055314
13	GOB EDO OAX SEFIN CANTIDAD Y VULNERABILIDAD DEL RECURSO HIDRICO UNSJ 2014	24-02-2014	Banamex	70078055322
14	GOB EDO OAX SEFIN CONADE 2014	05-03-2014	Banamex	70078684362
15	GOB EDO OAX SEFIN UNIVERSIDAD TECNOLOGICA DE LOS VALLES CENTRALES DE OAXACA 2014	13-03-2014	Banamex	70080526634
16	GOB EDO OAX SEFIN APORTACIONES BOLSAS DE PREMIACIÓN FONART 2014	20-03-2014	Banamex	70080526642
17	GOB EDO OAX SEFIN AMSDE CONACYT 2014	28-03-2014	Banamex	70080526650
18	GOB EDO OAX SEFIN APOYO FINANCIERO EXTRAORDINARIO NO REGULARIZABLE 150 MDP 2014	08-04-2014	Banamex	70080644467
19	GOB EDO OAX SEFIN PROFIS 2014	07-04-2014	Banamex	70080644459
20	GOB EDO OAX SEFIN ADQUISICION DE TONER DE LAS PLAZAS COMUNITARIAS IEEA 2014	11-04-2014	Banamex	70081162660
21	GOB EDO OAX SEFIN EXPO PYME OAXACA 2014	15-04-2014	Banamex	70081162679
22	GOB EDO OAX SEFIN RED OAXAQUEÑA MOVER A MÉXICO 2014	16-04-2014	Banamex	70081730103
23	GOB EDO OAX SEFIN ENCUENTRO ARTESANAL GUELAGUETZA 2014	16-04-2014	Banamex	70081789787
24	GOB EDO OAX SEFIN EXPO PYME PAPALOAPAN 2014	16-04-2014	Banamex	70081372991
25	GOB EDO OAX SEFIN FORO NACIONAL DE GRANDES MAESTROS Y MAESTRAS DEL ARTE POPULAR 2014	23-04-2014	Banamex	70081936011
26	GOB EDO OAX SEFIN FESTIVALES CULTURALES EN OAXACA 2014	28-04-2014	Banamex	70082142175
27	GOB EDO OAX SEFIN LIBRO CAFÉ DE OAXACA DIVERSIDAD DE SABORES Y CULTURAS, PRIMER ETAPA 2014	28-04-2014	Banamex	70082142183
28	GOB EDO OAX SEFIN LIBRO CAFÉ DE OAXACA DIVERSIDAD DE SABORES Y CULTURAS, SEGUNDA ETAPA 2014	28-04-2014	Banamex	70082296768
29	GOB EDO OAX SEFIN PROYECTA PLATAFORMA DE DISEÑO Y ARTES DIGITALES 2014	28-04-2014	Banamex	70082090604
30	GOB EDO OAX SEFIN PROGRAMA DE LA ORQUESTA SINFONICA DEL ESTADO DE OAXACA 2014	28-04-2014	Banamex	70082142191
31	GOB EDO OAX SEFIN FOMENTO A LA LECTURA 2014	05-05-2014	Banamex	70082465705
32	GOB EDO OAX SEFIN APOYO FINANCIERO EXTRAORDINARIO NO REGULARIZABLE 35 MDP 2014	06-05-2014	Banamex	70082465713
33	GOB EDO OAX SEFIN FORTALECIMIENTO A LAS PROCURADURIAS DE LA DEFENSA DEL MENOR Y LA FAMILIA 2014	13-05-2014	Banamex	70082465721
34	GOB EDO OAX SEFIN FORTALECIMIENTO DEL EMPRENDIMIENTO SOCIAL 2014	13-05-2014	Banamex	70082465748
35	GOB EDO OAX SEFIN PROYECTOS DE CAPACITACIÓN DESTINADOS A MUNICIPIOS 2014	13-05-2014	Banamex	70082465756
36	GOB EDO OAX SEFIN SUBSIDIO PARA PROYECTOS CULTURALES 2014	16-05-2014	Banamex	70082691314
37	GOB EDO OAX SEFIN DISGREGACION DE CRISTALES DE MIEL DE ABEJA UTVCO 2014	23-05-2014	Banamex	70082941965
38	GOB EDO OAX SEFIN FORTALECIMIENTO DE LA CALIDAD EN INSTITUCIONES EDUCATIVAS 2014	23-05-2014	Banamex	70083008707
39	GOB EDO OAX SEFIN PROGRAMA 32 POR 32 2014	23-06-2014	Banamex	70084483638
40	GOB EDO OAX SEFIN BANOBRAS MAS OAXACA	24-06-2014	Banamex	70084483646
41	GOB EDO OAX SEFIN PRODEP 2014	25-06-2014	Banamex	70084483654
42	GOB EDO OAX SEFIN FORTALECIMIENTO DE LA INFRAESTRUCTURA ANALITICA UMAR CONACYT 2014	02-07-2014	Banamex	70084588553
43	GOB EDO OAX SEFIN SANITARIO ECOLOGICO FASE 2 UTVCO 2014	02-07-2014	Banamex	70084645328
44	GOB EDO OAX SEFIN CRUZADA NACIONAL CONTRA EL HAMBRE UTVCO 2014	02-07-2014	Banamex	70084690862
45	GOB EDO OAX SEFIN CONVENIO AUTONOMIA DE GESTION 2014	07-07-2014	Banamex	70084690870
46	GOB EDO OAX SEFIN ESTANCIAS POSDOCTORALES UNPA 2014	09-07-2014	Banamex	70084836573
47	GOB EDO OAX SEFIN CONSTRUCCION Y EQUIPAMIENTO UTVCO 2014	11-07-2014	Banamex	70084948282
48	GOB EDO OAX SEFIN FORTALECIMIENTO DEL CUERPO ACADEMICO 2014	15-07-2014	Banamex	70084948290
49	GOB EDO OAX SEFIN MODERNIZACIÓN CATASTRAL 2014 APORTACIÓN ESTATAL	21-07-2014	Banamex	70084948304
50	GOB EDO OAX SEFIN XVII FERIA INTERNACIONAL DEL MEZCAL 2014	23-07-2014	Banamex	70085367933
51	GOB EDO OAX SEFIN CONTINGENCIAS ECONOMICAS	23-07-2014	Banamex	70085308694
52	GOB EDO OAX SEFIN FONDO SUR SURESTE FONSUR	23-07-2014	Banamex	70085107044
53	GOB EDO OAX SEFIN PROSSAPYS-SINHAMBRE 2014	24-07-2014	Banamex	70085367941
54	GOB EDO OAX SEFIN ALDEA CIENTIFICA 2014	25-07-2014	Banamex	70085752152
55	GOB EDO OAX SEFIN SEGURO PECUARIO SATELITAL 2014	25-07-2014	Banamex	70085802354
56	GOB EDO OAX SEFIN 118 ACCIONES FONHAPO 2014	25-07-2014	Banamex	70085628648
57	GOB EDO OAX SEFIN 7 ACCIONES FONHAPO 2014	25-07-2014	Banamex	70085752160
58	GOB EDO OAX SEFIN 75 ACCIONES FONHAPO 2014	28-07-2014	Banamex	70085855253
59	GOB EDO OAX SEFIN 39 ACCIONES FONHAPO 2014	28-07-2014	Banamex	70085917089
60	GOB EDO OAX SEFIN 200 ACCIONES FONHAPO 2014	28-07-2014	Banamex	70085855237
61	GOB EDO OAX SEFIN 248 ACCIONES FONHAPO 2014	28-07-2014	Banamex	70085855245
62	GOB EDO OAX SEFIN CURSO TALLER DE CAPACITACION EN MATERIA DE DERECHOS HUMANOS	31-07-2014	Banamex	70085981909

Secretaría de Finanzas
2010 - 2016 OAXACA

RELACION DE CUENTAS BANCARIAS PRODUCTIVAS ESPECIFICAS APERTURADAS DURANTE EL EJERCICIO 2014				
N°	FONDO / PROGRAMA / CONVENIO	DATOS DE LA CUENTA BANCARIA		
		APERTURA	BANCO	CUENTA
63	GOB EDO OAX SEFIN FORTALECIMIENTO DE LA OFERTA DE POSGRADO CONACYT UTM 2014	30-07-2014	Banamex	70085981895
64	GOB EDO OAX SEFIN MATEMATICAS PARA TODOS CONACYT-UNPA 2014	30-07-2014	Banamex	70085917100
65	GOB EDO OAX SEFIN APOYO PARA EL DESARROLLO DE LA EDUCACION SUPERIOR UNPA 2014	30-07-2014	Banamex	70085917119
66	GOB EDO OAX SEFIN FONDO METROPOLITANO 2014	30-07-2014	Banamex	70085917097
67	GOB EDO OAX SEFIN IMPULSO INTEGRAL PARA ELEVAR LA COMPETITIVIDAD DE LAS MIPYMES EN EL ESTADO DE OAXACA	06-08-2014	Banamex	70086034830
68	GOB EDO OAX SEFIN PLAN DE TRABAJO PARA LA REALIZACION DE DIAGNOSTICOS FINANCIEROS PARA LAS MIPYMES DEL ESTADO DE OAXACA, ETAPA 4	06-08-2014	Banamex	70086034849
69	GOB EDO OAX SEFIN PLAN DE TRABAJO PARA LA REALIZACION DE DIAGNOSTICOS FINANCIEROS PARA LAS MIPYMES DEL ESTADO DE OAXACA, ETAPA 5	06-08-2014	Banamex	70086034857
70	GOB EDO OAX SEFIN PLAN DE TRABAJO DEL PROGRAMA DE CAPACITACION PARA LA FORMACION EN CULTURA FINANCIERA PARA LAS MIPYMES DEL ESTADO DE OAXACA. ETAPA NO. 2	06-08-2014	Banamex	70086034865
71	GOB EDO OAX SEFIN PLAN DE TRABAJO DEL PROGRAMA DE CAPACITACION PARA LA FORMACION EN CULTURA FINANCIERA PARA LAS MIPYMES DEL ESTADO DE OAXACA. ETAPA NO. 3	06-08-2014	Banamex	70086092814
72	GOB EDO OAX SEFIN PLAN DE TRABAJO DEL PROGRAMA DE CAPACITACION PARA LA FORMACION EN CULTURA FINANCIERA PARA LS MIPYMES DEL ESTADO DE OAXACA. ETAPA NO. 4	06-08-2014	Banamex	70077999203
73	GOB EDO OAX SEFIN PLAN DE TRABAJO DEL PROGRAMA DE CAPACITACION PARA LA FORMACION EN CULTURA FINANCIERA PARA LAS MIPYMES DEL ESTADO DE OAXACA. ETAPA NO. 5	06-08-2014	Banamex	70078367693
74	GOB EDO OAX SEFIN PLAN DE TRABAJO DEL PROGRAMA DE CAPACITACION PARA LA FORMACION EN CULTURA FINANCIERA PARA LAS MIPYMES DEL ESTADO DE OAXACA. ETAPA NO. 6	06-08-2014	Banamex	70078682394
75	GOB EDO OAX SEFIN PLAN DE TRABAJO DEL PROGRAMA DE CAPACITACION PARA LA FORMACION EN CULTURA FINANCIERA PARA LAS MIPYMES DEL ESTADO DE OAXACA. ETAPA NO. 7	06-08-2014	Banamex	70080053701
76	GOB EDO OAX SEFIN PLAN DE TRABAJO DEL PROGRAMA DE CAPACITACION PARA LA FORMACION EN CULTURA FINANCIERA PARA LAS MIPYMES DEL ESTADO DE OAXACA. ETAPA NO. 8	06-08-2014	Banamex	70080229982
77	GOB EDO OAX SEFIN PLAN DE TRABAJO DEL PROGRAMA DE CAPACITACION PARA LA FORMACION EN CULTURA FINANCIERA PARA LAS MIPYMES DEL ESTADO DE OAXACA. ETAPA NO. 9	06-08-2014	Banamex	70080229990
78	GOB EDO OAX SEFIN PLAN DE TRABAJO DEL PROGRAMA DE CAPACITACION PARA LA FORMACION EN CULTURA FINANCIERA PARA LAS MIPYMES DEL ESTADO DE OAXACA. ETAPA NO. 10	06-08-2014	Banamex	70080230018
79	GOB EDO OAX SEFIN PLAN DE TRABAJO DEL PROGRAMA DE CAPACITACION PARA LA FORMACION EN CULTURA FINANCIERA PARA LAS MIPYMES DEL ESTADO DE OAXACA. ETAPA NO. 11	06-08-2014	Banamex	70080230026
80	GOB EDO OAX SEFIN PLAN DE TRABAJO DEL PROGRAMA DE CAPACITACION PARA LA FORMACION EN CULTURA FINANCIERA PARA LAS MIPYMES DEL ESTADO DE OAXACA. ETAPA NO. 12	06-08-2014	Banamex	70080230034
81	GOB EDO OAX SEFIN PLAN DE TRABAJO DEL PROGRAMA DE CAPACITACION PARA LA FORMACION EN CULTURA FINANCIERA PARA LAS MIPYMES DEL ESTADO DE OAXACA. ETAPA NO. 13	06-08-2014	Banamex	70080230042
82	GOB EDO OAX SEFIN PLAN DE TRABAJO DEL PROGRAMA DE CAPACITACION PARA LA FORMACION EN CULTURA FINANCIERA PARA LAS MIPYMES DEL ESTADO DE OAXACA. ETAPA NO. 14	06-08-2014	Banamex	70080230050
83	GOB EDO OAX SEFIN PLAN DE TRABAJO DEL PROGRAMA DE CAPACITACION PARA LA FORMACION EN CULTURA FINANCIERA PARA LAS MIPYMES DEL ESTADO DE OAXACA. ETAPA NO. 15	06-08-2014	Banamex	70080230069
84	GOB EDO OAX SEFIN PLAN DE TRABAJO DEL PROGRAMA DE CAPACITACION PARA LA FORMACION EN CULTURA FINANCIERA PARA LAS MIPYMES DEL ESTADO DE OAXACA. ETAPA NO. 16	06-08-2014	Banamex	70080230077
85	GOB EDO OAX SEFIN PLAN DE TRABAJO DEL PROGRAMA DE CAPACITACION PARA LA FORMACION EN CULTURA FINANCIERA PARA LAS MIPYMES DEL ESTADO DE OAXACA. ETAPA NO. 17	06-08-2014	Banamex	70080230085
86	GOB EDO OAX SEFIN PLAN DE TRABAJO DEL PROGRAMA DE CAPACITACION PARA LA FORMACION EN CULTURA FINANCIERA PARA LAS MIPYMES DEL ESTADO DE OAXACA. ETAPA NO. 18	06-08-2014	Banamex	70080230093
87	GOB EDO OAX SEFIN PLAN DE TRABAJO DEL PROGRAMA DE CAPACITACION PARA LA FORMACION EN CULTURA FINANCIERA PARA LAS MIPYMES DEL ESTADO DE OAXACA. ETAPA NO. 19	06-08-2014	Banamex	70080230107
88	GOB EDO OAX SEFIN PLAN DE TRABAJO DEL PROGRAMA DE CAPACITACION PARA LA FORMACION EN CULTURA FINANCIERA PARA LAS MIPYMES DEL ESTADO DE OAXACA. ETAPA NO. 20	06-08-2014	Banamex	70080230115
89	GOB EDO OAX SEFIN PROGRAMA DE ATENCION A PERSONAS CON DISCAPACIDAD 2014	08-08-2014	Banamex	70086317247
90	GOB EDO OAX SEFIN APOYO AL FORTALECIMIENTO DE INSTANCIAS ESTATALES DE JUVENTUD 2014	08-08-2014	Banamex	70086317255
91	GOB EDO OAX SEFIN FONDO DE APOYO A MIGRANTES 2014	12-08-2014	Banamex	70086317271
92	GOB EDO OAX SEFIN CATÁLOGO DIGITAL DEL FONDO OBISPADO Y LA SERIE CENSOS Y PADRONES, SIGLOS XVII AL XX DEL ARCHIVO HISTÓRICO DE OAXACA 2014	12-08-2014	Banamex	70086317263

Secretaría de Finanzas
2010 - 2016 OAXACA

RELACION DE CUENTAS BANCARIAS PRODUCTIVAS ESPECIFICAS APERTURADAS DURANTE EL EJERCICIO 2014				
N°	FONDO / PROGRAMA / CONVENIO	DATOS DE LA CUENTA BANCARIA		
		APERTURA	BANCO	CUENTA
93	GOB EDO OAX SEFIN FORTALECIMIENTO INTEGRAL PARA ELEVAR LA COMPETITIVIDAD DE LA INDUSTRIA DEL MEZCAL	15-08-2014	Banamex	70086415761
94	GOB EDO OAX SEFIN PLAN DE TRABAJO DEL CURSO PARA LA FORMACION DE INSTRUCTORES ESPECIALIZADOS EN GESTION DE FINANZA	15-08-2014	Banamex	70086483503
95	GOB EDO OAX SEFIN PLAN DE TRABAJO PARA LA REALIZACION DE DIAGNOSTICOS FINANCIEROS PARA LAS MIPYMES DEL ESTADO DE OAXACA, ETAPA 1	15-08-2014	Banamex	70086552920
96	GOB EDO OAX SEFIN PLAN DE TRABAJO PARA LA REALIZACION DE DIAGNOSTICOS FINANCIEROS PARA LAS MIPYMES DEL ESTADO DE OAXACA, ETAPA 2	15-08-2014	Banamex	70086649584
97	GOB EDO OAX SEFIN PLAN DE TRABAJO PARA LA REALIZACION DE DIAGNOSTICOS FINANCIEROS PARA LAS MIPYMES DEL ESTADO DE OAXACA, ETAPA 3	15-08-2014	Banamex	70080230174
98	GOB EDO OAX SEFIN PLAN DE TRABAJO DEL PROGRAMA DE CAPACITACION PARA LA FORMACION EN CULTURA FINANCIERA PARA LAS MIPYMES DEL ESTADO DE OAXACA. ETAPA 1	15-08-2014	Banamex	70080230182
99	GOB EDO OAX SEFIN APOYO A MADRES MEXICANAS CONACYT-UTVCO 2014	25-08-2014	Banamex	70086781326
100	GOB EDO OAX SEFIN PLAN DE TRABAJO PARA LA REALIZACION DE DIAGNOSTICOS FINANCIEROS PARA LAS MIPYMES DEL ESTADO DE OAXACA, ETAPA 6	25-08-2014	Banamex	70086781334
101	GOB EDO OAX SEFIN CENTROS DE JUSTICIA PARA LAS MUJERES 2014	25-08-2014	Banamex	70086781318
102	GOB EDO OAX SEFIN CULTURA DEL AGUA 2014	28-08-2014	Banamex	70087001006
103	GOB EDO OAX SEFIN INVESTIGACIÓN DE MICRORNAS CONACYT UNPA 2014	03-09-2014	Banamex	70087001030
104	GOB EDO OAX SEFIN SISTEMA DE CONTRUCCION DE VIVIENDA CONACYT UNPA 2014	03-09-2014	Banamex	70087163030
105	GOB EDO OAX SEFIN MATEMATICAS EN EL PERIODICO MURAL CONACYT UNPA 2014	03-09-2014	Banamex	70087163049
106	GOB EDO OAX SEFIN APOYO A MADRES MEXICANAS CONACYT UNPA 2014	03-09-2014	Banamex	70087342059
107	GOB EDO OAX SEFIN FORTALECIMIENTO DE LA POLITICA DE IGUALDAD DE GENERO EN EL SECTOR EDUCATIVO 2014	02-09-2014	Banamex	70087001022
108	GOB EDO OAX SEFIN ESCUELAS DE EXCELENCIA PARA ABATIR EL REZAGO EDUCATIVO 2014	04-09-2014	Banamex	70087342067
109	GOB EDO OAX SEFIN FONDO DE PREVISION PRESUPUESTAL 2014	05-09-2014	Banamex	70087381666
110	GOB EDO OAX SEFIN APOYO FINANCIERO EXTRAORDINARIO NO REGULARIZABLE 150 MDP CUENTA DOS 2014	06-09-2014	Banamex	70087381674
111	GOB EDO OAX SEFIN ESPACIOS PODER JOVEN 2014	10-09-2014	Banamex	70087381682
112	GOB EDO OAX SEFIN APOYO AL DESARROLLO DE LA EDUCACION SUPERIOR UNSIJ 2014	10-09-2014	Banamex	70087381690
113	GOB EDO OAX SEFIN PROYECTO DE DERECHO A LA IDENTIDAD DE LOS INDIGENAS 2014	12-09-2014	Banamex	70087427879
114	GOB EDO OAX SEFIN PROTAR 2014	12-09-2014	Banamex	70087478325
115	GOB EDO OAX SEFIN GESTION DE RESIDUOS SOLIDOS EN EL ESTADO DE OAXACA 2014, CUENTA DOS	17-09-2014	Banamex	70087538271
116	GOB EDO OAX SEFIN COHESION SOCIAL OAXACA IMO 2014	19-09-2014	Banamex	70087644039
117	GOB EDO OAX SEFIN COMITÉ DE CUENCA DEL RIO LOS PERROS 2014	22-09-2014	Banamex	70087737940
118	GOB EDO OAX SEFIN FONDO DE PROTECCION CONTRA GASTOS CATASTROFICOS HNO 2014	22-09-2014	Banamex	70087737959
119	GOB EDO OAX SEFIN PROYECTO CULTURAL: INTERCAMBIO CULTURAL CON RECINTOS CULTURALES ESTABLECIDOS EN OAXACA 2014	23-09-2014	Banamex	70087796076
120	GOB EDO OAX SEFIN DESARROLLO DE UNA BEBIDA CONACYT UTM 2014	24-09-2014	Banamex	70087854734
121	GOB EDO OAX SEFIN SEGUNDO ENCUENTRO DE JOVENES INVESTIGADORES 2014	07-10-2014	Banamex	70088016767
122	GOB EDO OAX SEFIN APOYO AL DESARROLLO DE LA EDUCACIÓN SUPERIOR UNSIS 2014	02-10-2014	Banamex	70088016775
123	GOB EDO OAX SEFIN PROGRAMA DE APOYO A LAS CULTURAS MUNICIPALES Y COMUNITARIAS 2014	06-10-2014	Banamex	70088016783
124	GOB EDO OAX SEFIN APOYO EXTRAORDINARIO 2014 1	20-10-2014	Banamex	70088972218
125	GOB EDO OAX SEFIN PROGRAMAS DE RADIO Y TELEVISION PODER JOVEN 2014	07-11-2014	Banamex	70090022065
126	GOB EDO OAX SEFIN SUBSIDIOS DE LAS UNIDADES REGIONALES Y ESTATALES DE CULTURAS POPULARES 2014	11-11-2014	Banamex	70090022073
127	GOB EDO OAX SEFIN INFRAESTRUCTURA Y EQUIPAMIENTO DE LAS CASAS HOGAR 1 Y 2 DEL DIFO 2014	16-10-2014	Banamex	70088073639
128	GOB EDO OAX SEFIN PIFIT ITST 2014	20-10-2014	Banamex	70088545328
129	GOB EDO OAX SEFIN FOREMOBA 2014	20-10-2014	Banamex	70088931767
130	GOB EDO OAX SEFIN APOYO EXTRAORDINARIO NO REGULARIZABLE 18 MDP 2014	31-10-2014	Banamex	70090022057
131	GOB EDO OAX SEFIN APOYO EXTRAORDINARIO 2014-2	01-12-2014	Banamex	70090459269
132	GOB EDO OAX SEFIN AFASPE 2015	03-12-2014	Banamex	70090683967
133	GOB EDO OAX SEFIN FONE GASTOS DE OPERACIÓN 2015	04-12-2014	Banamex	70091207514
134	GOB EDO OAX SEFIN FASSA 2015	04-12-2014	Banamex	70090735495
135	GOB EDO OAX SEFIN FAETA 2015	04-12-2014	Banamex	70091323204
136	GOB EDO OAX SEFIN CRUZADA NACIONAL CONTRA EL HAMBRE 2014	28-04-2014	Bancomer	0195873681
137	GOB EDO OAX SEFIN COMUNIDAD DIFERENTE 2014	28-04-2014	Bancomer	0195874033
138	GOB EDO OAX SEFIN GUELAGUETZA SEGUNDA ETAPA 2014	28-04-2014	Bancomer	0195874157
139	GOB EDO OAX SEFIN GUELAGUETZA TERCERA ETAPA 2014	28-04-2014	Bancomer	0195874378
140	GOB EDO OAX SEFIN GUELAGUETZA CUARTA ETAPA 2014	28-04-2014	Bancomer	0195874645
141	GOB EDO OAX SEFIN PROGRAMA PARA LA INCLUSION Y LA EQUIDAD EDUCATIVA 2014	28-04-2014	Bancomer	0195875013
142	GOB EDO OAX SEFIN FORTALECIMIENTO DE LA CALIDAD EN EDUCACION BASICA 2014	28-04-2014	Bancomer	0195875234
143	GOB EDO OAX SEFIN ESCUELAS DE CALIDAD 2014	28-04-2014	Bancomer	0195875528

Secretaría de Finanzas
2010 - 2016 OAXACA

RELACION DE CUENTAS BANCARIAS PRODUCTIVAS ESPECIFICAS APERTURADAS DURANTE EL EJERCICIO 2014				
N°	FONDO / PROGRAMA / CONVENIO	DATOS DE LA CUENTA BANCARIA		
		APERTURA	BANCO	CUENTA
144	GOB EDO OAX SEFIN ESCUELAS DE TIEMPO COMPLETO 2014	28-04-2014	Bancomer	0195875722
145	GOB EDO OAX SEFIN ESCUELA SEGURA 2014	28-04-2014	Bancomer	0195875870
146	GOB EDO OAX SEFIN PROGRAMA NACIONAL DE BECAS 2014	28-04-2014	Bancomer	0195876028
147	GOB EDO OAX SEFIN COMUNIDAD DIFERENTE/FAMILIAS CON MENORES DE 6 AÑOS 2014	28-04-2014	Bancomer	0195882168
148	GOB EDO OAX SEFIN PROGRAMA PARA LA PROTECCIÓN Y EL DESARROLLO INTEGRAL DE LA INFANCIA 2014	28-04-2014	Bancomer	0195882257
149	GOB EDO OAX SEFIN DIFUSION Y DIVULGACIÓN DE LA CIENCIA, TECNOLOGIA Y LA INNOVACION EN LAS ENTIDADES FEDERATIVAS, OAXACA 2014	05-05-2014	Bancomer	0195923956
150	GOB EDO OAX SEFIN INNOVACION TECNOLOGICA 2014	05-05-2014	Bancomer	0195923387
151	GOB EDO OAX SEFIN GESTION DE RESIDUOS SOLIDOS EN EL ESTADO DE OAXACA 2014	05-05-2014	Bancomer	0195923735
152	GOB EDO OAX SEFIN COMUNIDADES SALUDABLES 2014	05-06-2014	Bancomer	0196204449
153	GOB EDO OAX SEFIN DISEÑO Y CONSTRUCCION DE UN AEROGENERADOR CONACYT UNISTMO 2014	05-06-2014	Bancomer	0196204317
154	GOB EDO OAX SEFIN CENTROS PARA EL DESARROLLO DE LAS MUJERES 2014	10-06-2014	Bancomer	0196239986
155	GOB EDO OAX SEFIN FONDO CONCURSABLE 2014 21.7 MDP	13-06-2014	Bancomer	0196266479
156	GOB EDO OAX SEFIN FONDO CONCURSABLE 2014 2.4 MDP	13-06-2014	Bancomer	0196269249
157	GOB EDO OAX SEFIN MODERNIZACION CATASTRAL 2014	16-06-2014	Bancomer	0196285368
158	GOB EDO OAX SEFIN FONDO DE PROTECCION CONTRA GASTOS CATASTROFICOS 2014 SSO	05-11-2014	Bancomer	0197557655
159	GOB EDO OAX SEFIN PROYECTOS DE DESARROLLO REG 2014 466.9 MDP	04-11-2014	Bancomer	0197544456
160	GOB EDO OAX SEFIN APOYO CATEDRAS ANALISS SOCIO-CULTURAL-ECONOMICO-UNPA 2014	06-11-2014	Bancomer	0197564996
161	GOB EDO OAX SEFIN DESARROLLO DE FUNGICIDAS CONACYT UTM 2014	12-11-2014	Bancomer	0197632452
162	GOB EDO OAX SEFIN APOYO A DENGUE 2014	20-11-2014	Bancomer	0197667833
163	GOB EDO OAX SEFIN ESTANCIAS POSDOCTORALES 2014(3) CONACYT UTM	27-11-2014	Bancomer	0197789858
164	GOB EDO OAX SEFIN CARRERA DOCENTE UABJO 2014	04-12-2014	Bancomer	0197872143
165	GOB EDO OAX SEFIN CALIDAD EN EL INSTITUTO TECNOLOGICO SUPERIOR DE SAN MIGUEL EL GRANDE 2014	04-12-2014	Bancomer	0197871899
166	GOB EDO OAX SEFIN FAM IEB 2015	04-12-2014	Bancomer	0197868324
167	GOB EDO OAX SEFIN FAM IES 2015	04-12-2014	Bancomer	0197867913
168	GOB EDO OAX SEFIN RECONOCIMIENTO DE PLANTILLAS UABJO 2014	09-12-2014	Bancomer	0197917333
169	GOB EDO OAX SEFIN APOYO EXTRAORDINARIO 500 MDP 2014	11-12-2014	Bancomer	0197937385
170	GOB EDO OAX SEFIN CONSTRUCCCION Y EQUIPAMIENTO UTVCO 2014	16-12-2014	Bancomer	0197966334
171	GOB EDO OAX SEFIN SEGURO MEDICO SIGLO XXI INTERVENCIONES 2014	14-03-2014	Hsbc	4057153074
172	GOB EDO OAX SEFIN ESCUELA DE PROMOTORES EN COMUNIDADES INDIGENAS CDI 2014	14-03-2014	Hsbc	4057153082
173	GOB EDO OAX SEFIN FONDO PARA LA ACCESIBILIDAD PARA LAS PERSONAS CON DISCAPACIDAD 2014	12-03-2014	Hsbc	4057153025
174	GOB EDO OAX SEFIN FONREGION 2014	12-03-2014	Hsbc	4057153033
175	GOB EDO OAX SEFIN PROYECTOS PEF 2014 ANEXO 30	22-05-2014	Hsbc	4056617004
176	GOB EDO OAX SEFIN 33 ACCIONES FONHAPO 2014	27-08-2014	Hsbc	4057298994
177	GOB EDO OAX SEFIN 28 ACCIONES FONHAPO 2014	27-08-2014	Hsbc	4057299000
178	GOB EDO OAX SEFIN 60 ACCIONES FONHAPO 2014	27-08-2014	Hsbc	4057299026
179	GOB EDO OAX SEFIN PROGRAMAS REGIONALES 2014 BIS	01-09-2014	Hsbc	4057558603
180	GOB EDO OAX SEFIN FIES 2014	27-10-2014	Hsbc	4057558751
181	GOB EDO OAX SEFIN INCLUSION Y LA EQUIDAD EDUCATIVA UMAR 2014	16-10-2014	Hsbc	4057558710
182	GOB EDO OAX SEFIN PRODUCCIÓN Y ENTREGA DE PLANTA 2014-2015	25-11-2014	Hsbc	4057558876
183	GOB EDO OAX SEFIN FISE 2015	04-12-2014	Hsbc	4057558918
184	GOB EDO OAX SEFIN FAFEF 2015	04-12-2014	Hsbc	4057558926
185	GOB EDO OAX SEFIN FAM AS 2015	04-12-2014	Hsbc	4057558934
186	GOB EDO OAX SEFIN PROGRAMA PACIENTES OBSTETRICAS 2014 PARA EL HOSPITAL AURELIO VALDIVIESO Y HUAJUAPA	11-12-2014	Hsbc	4057558983
187	GOB EDO OAX SEFIN PROGRAMA PACIENTES OBSTETRICAS 2014 SSO	11-12-2014	Hsbc	4057558991
188	GOB EDO OAX SEFIN SUBSIDIO CECYTEO 2015	15-12-2014	Hsbc	4057559015
189	GOB EDO OAX SEFIN SUBSIDIO ICAPET 2015	15-12-2014	Hsbc	4057559023
190	GOB EDO OAX SEFIN SEGURO MEDIDO SIGLO XXI 2014 HNO	18-12-2014	Hsbc	4057559056
191	GOB EDO OAX SEFIN DONATIVO PEMEX 2014 5MDP	18-12-2014	Hsbc	4057559064
192	GOB EDO OAX SEFIN DONATIVO PEMEX 2014 2.9 MDP	18-12-2014	Hsbc	4057559072
193	GOB EDO OAX SEFIN PROEXOEES UABJO 2015	24-12-2014	Hsbc	4057559155
194	GOB EDO OAX SEFIN PROGRAMA DE INCORPORACION DE MUJERES INDIGENAS Y DOCTORES A LA INDUSTRIA EN POSGRADOS PARA EL FORTALECIMIENTO REGIONAL DEL EDO DE OAX 2014	24-12-2014	Hsbc	4057559114
195	GOB EDO OAX SEFIN INCORPORACION DE MAESTROS Y DOCTORES A LA INDUSTRIA PARA FOMENTAR LA COMPETITIVIDAD Y LA INNOVACION 2014	24-12-2014	Hsbc	4057559122
196	GOB EDO OAX SEFIN PROFOCIE UABJO 2015	24-12-2014	Hsbc	4057559163
197	GOB EDO OAX SEFIN SANEAMIENTO FINANCIERO UABJO 2015	24-12-2014	Hsbc	4057559148
198	GOB EDO OAX SEFIN SUBSIDIO FEDERAL ORDINARIO UABJO 2015	24-12-2014	Hsbc	4057559130
199	GOB EDO OAX SEFIN SEGURO POPULAR 2015	24-12-2014	Hsbc	4057559171
200	GOB EDO OAX SEFIN SEGURO MEDICO SIGLO XXI 2015	24-12-2014	Hsbc	4057559189
201	GOB EDO OAX SEFIN PROSPERA 2015	24-12-2014	Hsbc	4057803231
202	GOB EDO OAX SEFIN UNIVERSIDAD DEL ISTMO 2014	14-01-2014	Scotiabank	09202656167
203	GOB EDO OAX SEFIN UNIVERSIDAD DEL PAPALOAPAN 2014	14-01-2014	Scotiabank	09202656175
204	GOB EDO OAX SEFIN ATENCION A LA DEMANDA EDUCATIVA 2014	11-02-2014	Scotiabank	09202660652
205	GOB EDO OAX SEFIN 15A FERIA DE POSGRADOS DE CALIDAD 2014	26-02-2014	Scotiabank	09202666286
206	GOB EDO OAX SEFIN PAIMEF 2014	26-02-2014	Scotiabank	09202666340
207	GOB EDO OAX SEFIN APOYO FINANCIERO EXTRAORDINARIO NO REGURALIZABLE 19.9 MDP 2014	07-03-2014	Scotiabank	09202666448
208	GOB EDO OAX SEFIN CENTRO DE LAS ARTES SAN AGUSTIN 2014	24-03-2014	Scotiabank	09202667126
209	GOB EDO OAX SEFIN FIESTAS DE NOVIEMBRE 2014	03-04-2014	Scotiabank	09202667150

Secretaría de Finanzas
2010 - 2016 OAXACA

RELACION DE CUENTAS BANCARIAS PRODUCTIVAS ESPECIFICAS APERTURADAS DURANTE EL EJERCICIO 2014				
N°	FONDO / PROGRAMA / CONVENIO	DATOS DE LA CUENTA BANCARIA		
		APERTURA	BANCO	CUENTA
210	GOB EDO OAX SEFIN CONSEJO DE LA CUENCA DE LA COSTA DE OAXACA 2014	23-04-2014	Scotiabank	09202667231
211	GOB EDO OAX SEFIN COMITÉ TECNICO DE AGUAS SUBTERRANEAS DE LOS VALLES CENTRALES 2014	23-04-2014	Scotiabank	09202667258
212	GOB EDO OAX SEFIN COMITÉ DE CUENCA DE LOS RIOS COPALITA Y TONAMECA 2014	23-04-2014	Scotiabank	09202667266
213	GOB EDO OAX SEFIN COMITÉ DE PLAYAS LIMPIAS DEL MUNICIPIO DE SANTA MARIA HUATULCO 2014	23-04-2014	Scotiabank	09202667274
214	GOB EDO OAX SEFIN COMITÉ DE PLAYAS LIMPIAS DEL MUNICIPIO DE SANTA MARIA COLOTEPEC 2014	23-04-2014	Scotiabank	09202667282
215	GOB EDO OAX SEFIN COMITÉ DE PLAYAS LIMPIAS DEL MUNICIPIO DE SAN PEDRO MIXTEPEC 2014	23-04-2014	Scotiabank	09202671379
216	GOB EDO OAX SEFIN COMITÉ DE PLAYAS LIMPIAS DEL MUNICIPIO DE SAN PEDRO POCHUTLA 2014	23-04-2014	Scotiabank	09202671387
217	GOB EDO OAX SEFIN COMITÉ DE CUENCA DEL RIO TEHUANTEPEC 2014	05-05-2014	Scotiabank	09202671441
218	GOB EDO OAX SEFIN ESCUELAS DIGNAS 2014	30-05-2014	Scotiabank	09202671565
219	GOB EDO OAX SEFIN DIAGNOSTICO DE LA INFRAESTRUCTURA FÍSICA EDUCATIVA 2014	30-05-2014	Scotiabank	09202671573
220	GOB EDO OAX SEFIN CONTRIBUCION AL FORTALECIMIENTO DE LA POLÍTICA DE IGUALDAD EN EL ESTADO DE OAXACA 2014	30-05-2014	Scotiabank	09202674378
221	GOB EDO OAX SEFIN FORTALECIMIENTO ACADEMICO DEL POSGRADO DE ALTA CALIDAD 2014	03-06-2014	Scotiabank	09202674394
222	GOB EDO OAX SEFIN FASP APORTACION ESTATAL 2014	03-06-2014	Scotiabank	09202674386
223	GOB EDO OAX SEFIN ESTRATEGIA INTEGRAL PARA ELEVAR LA CALIDAD Y COMPETITIVIDAD DEL SECTOR TURISTICO 2014	04-06-2014	Scotiabank	09202674408
224	GOB EDO OAX SEFIN PROME 2014	12-06-2014	Scotiabank	09202674467
225	GOB EDO OAX SEFIN EQUIPAMIENTO DE ESTANCIAS DE DIA PARA ADULTOS MAYORES 2014	24-06-2014	Scotiabank	09202674475
226	GOB EDO OAX SEFIN FOMENTO A LA INCLUSION Y EQUIDAD EDUCATIVA UNPA 2014	30-10-2014	Scotiabank	09202682761
227	GOB EDO OAX SEFIN APOYOS DE CATEDRAS CONACYT UNPA 2014	30-10-2014	Scotiabank	09202682737
228	GOB EDO OAX SEFIN APOYO DE CATEDRAS CONACYT UNSIS 2014	30-10-2014	Scotiabank	09202682745
229	GOB EDO OAX SEFIN PROFOCIE UTSSO 2014	30-10-2014	Scotiabank	09202682753
230	GOBIERNO DEL ESTADO DE OAXACA SEFIN UABJO 2014	03-01-2014	Santander	65504156774
231	GOBIERNO DEL ESTADO DE OAXACA UNIVERSIDAD DE LA CAÑADA 2014	14-01-2014	Santander	65504176089
232	GOBIERNO DEL ESTADO DE OAXACA UNIVERSIDAD DE LA SIERRA JUAREZ 2014	14-01-2014	Santander	65504176058
233	GOBIERNO DEL ESTADO DE OAXACA SEFIN SOCORRO DE LEY 2014	10-03-2014	Santander	65504284797
234	GOBIERNO DEL ESTADO DE OAXACA SEFIN DESARROLLO TURISTICO 2014	10-03-2014	Santander	65504284812
235	GOBIERNO DEL ESTADO DE OAXACA SEFIN FOPEDEP 2014	12-03-2014	Santander	65504289928
236	GOBIERNO DEL ESTADO DE OAXACA SEFIN FONDO DE CULTURA 2014	12-03-2014	Santander	65504289823
237	GOBIERNO DEL ESTADO DE OAXACA SEFIN FONDO DE INFRAESTRUCTURA DEPORTIVA 2014	12-03-2014	Santander	65504289885
238	GOBIERNO DEL ESTADO DE OAXACA SEFIN FORTALECIMIENTO DE LA CALIDAD DE LOS SERVICIOS DE SALUD 2014	21-03-2014	Santander	65504305217
239	GOBIERNO DEL ESTADO DE OAXACA SEFIN GUELAGUETZA 2014	27-03-2014	Santander	65504314923
240	GOBIERNO DEL ESTADO DE OAXACA SEFIN INSTITUTO TECNOLOGICO SUPERIOR DE TEPOSCOLULA 2014	27-03-2014	Santander	65504314846
241	GOB EDO OAX SEFIN FOPEDEP COSOLAPA 2014	07-04-2014	Santander	65504331873
242	GOB EDO OAX SEFIN FONDO DE INFRAESTRUCTURA DEPORTIVA COSOLAPA 2014	07-04-2014	Santander	65504331947
243	GOB EDO OAX SEFIN EXPANSIÓN EN LA OFERTA UABJO 2014	08-07-2014	Santander	65504483660
244	GOB EDO OAX SEFIN SANEAMIENTO FINANCIERO UABJO 2014	08-07-2014	Santander	65504483703
245	GOB EDO OAX SEFIN DESARROLLO DEL PROFESIONAL DOCENTE UABJO 2014	08-07-2014	Santander	65504483720
246	GOB EDO OAX SEFIN FONDO PARA ELEVAR LA CALIDAD DE LA EDUCACION SUPERIOR 2014	30-09-2014	Santander	65504625242
247	GOB EDO OAX SEFIN FORTALECIMIENTO DE LA CALIDAD EN INSTITUCIONES EDUCATIVAS UABJO 2014	01-12-2014	Santander	65504736514
248	GOBIERNO DEL ESTADO DE OAXACA SEFIN APOYO EXTRAORDINARIO	19-12-2014	Santander	65504768500
249	GOB EDO OAX SEFIN PROYECTOS DESARROLLO REGIONAL ESTATAL 2014	28-03-2014	Banorte	0224587561
250	GOB EDO OAX SEFIN PROYECTOS DESARROLLO REGIONAL MUNICIPIOS 2014	28-03-2014	Banorte	0224587552
251	GOB EDO OAX SEFIN MODERNIZACIÓN INTEGRAL DEL REGISTRO CIVIL DEL ESTADO DE OAXACA 2014	28-03-2014	Banorte	0224587570
252	GOB DEL EDO DE OAX SEFIN PROGRAMAS REGIONALES 2014	28-04-2014	Banorte	0229978137
253	GOB DEL EDO DE OAX SEFIN SEGURO PARAMETRICO 2014	03-06-2014	Banorte	0232729414
254	GOB DEL EDO DE OAX SEFIN SEGURO AGRICOLA CATASTROFICO 2014	03-06-2014	Banorte	0232729405
255	GOB DEL EDO DE OAX SEFIN CONTINGENCIAS ECONOMICAS PARA INV 2014 CTA 2	25-09-2014	Banorte	0253483814
256	GOB DEL EDO DE OAX SEFIN PROYECTOS DE DESARROLLO REGIONAL 2014 5MDP	04-11-2014	Banorte	0258627257
257	GOB DEL EDO DE OAX SEFIN FORTAMUN 2015	10-11-2014	Banorte	0260468761
258	GOB DEL EDO DE OAX SEFIN FISMDF 2015	10-11-2014	Banorte	0260468752
259	GOB DEL EDO DE OAX SEFIN CONTINGENCIAS ECONOMICAS 2014 38.6 MDP	04-11-2014	Banorte	0258627248
260	GOB EDO OAX SEFIN SUBSEMUN 2014	06-01-2014	Interacciones	300129194
261	GOB EDO OAX SEFIN FOGADI 2014	08-01-2014	Interacciones	300129208
262	GOB EDO OAX SEFIN UNIVERSIDAD DEL MAR 2014	10-01-2014	Interacciones	300129216
263	GOB EDO OAX SEFIN CARAVANAS DE LA SALUD 2014	17-01-2014	Interacciones	300129224
264	GOB EDO OAX SEFIN IMPLEMENTACION DE LA REFORMA DEL SISTEMA DE JUSTICIA PENAL 2014	28-01-2014	Interacciones	300129232
265	GOB EDO OAX SEFIN COFEPRIS 2014	06-02-2014	Interacciones	300129240
266	GOB EDO OAX SEFIN INSTITUTO TECNOLOGICO SUPERIOR DE SAN MIGUEL EL GRANDE 2014	10-02-2014	Interacciones	300129259
267	GOB EDO OAX SEFIN SPA 2014	04-03-2014	Interacciones	300129267
268	GOB EDO OAX SEFIN BRIGADAS DE INCENDIOS FORESTALES 2014	26-03-2014	Interacciones	300129275
269	GOB EDO OAX SEFIN PROD-CICLO-R-C/2014	26-03-2014	Interacciones	300129283

Secretaría de Finanzas
2010 - 2016 OAXACA

RELACION DE CUENTAS BANCARIAS PRODUCTIVAS ESPECIFICAS APERTURADAS DURANTE EL EJERCICIO 2014				
N°	FONDO / PROGRAMA / CONVENIO	DATOS DE LA CUENTA BANCARIA		
		APERTURA	BANCO	CUENTA
270	GOB EDO OAX SEFIN APASZU 2014	23-04-2014	Interacciones	300129305
271	GOB EDO OAX SEFIN PROSSAPYS 2014	23-04-2014	Interacciones	300129313
272	GOB EDO OAX SEFIN AGUA LIMPIA 2014	23-04-2014	Interacciones	300129321
273	GOB EDO OAX SEFIN PROII 2014	28-04-2014	Interacciones	300129330
274	GOB EDO OAX SEFIN FASP 2015	04-12-2014	Interacciones	300152692
275	GOB EDO OAX SEFIN UNIVERSIDAD DEL PAPALOAPAN 2015	26-12-2014	Interacciones	300154660
276	GOB EDO OAX SEFIN UNIVERSIDAD DE LA SIERRA SUR 2015	26-12-2014	Interacciones	300154679
277	GOB EDO OAX SEFIN UNIVERSIDAD TECNOLOGICA DE LA MIXTECA 2015	26-12-2014	Interacciones	300154687
278	GOB EDO OAX SEFIN EXPANSION EN LA OFERTA EDUCATIVA ITSSMG 2014	30-12-2014	Interacciones	300154784
279	GOB EDO OAX SEFIN UNIVERSIDAD DE LA CAÑADA 2015	30-12-2014	Interacciones	300154830
280	GOB EDO OAX SEFIN UNIVERSIDAD DE LA SIERRA JUAREZ 2015	30-12-2014	Interacciones	300154849
281	GOB EDO OAX SEFIN UNIVERSIDAD DEL MAR 2015	30-12-2014	Interacciones	300154857

RESUMEN DE LOS ESQUEMAS BURSATILES Y COBERTURAS FINANCIERAS DE LOS ENTES PUBLICOS

El Gobierno del Estado, ha cumplido en tiempo y forma con la obligaciones contraídas por financiamiento recibido a través de emisión de Certificados Bursátiles Fiduciarios, títulos en Unidades de Inversión (UDI) que cotizan en el mercado bursátil, cuya clave de pizarra es OAXCB U07, como son: los pagos de intereses y de principal al público inversionista tenedores de los títulos emitidos. También ha mantenido a la fecha la calificación de 'AA+(mex)' de Fitch México, S.A. de C.V y 'mx.AA' de parte de Standard & Poor´s, S.A. de C. V., que significan una alta calidad crediticia y una solida capacidad de pago de intereses así como de principal.

El 31 de mayo de 2014 se efectuó el corte de cupón número 13 como pago de Intereses y el 6° pago del Principal que sumaron en su totalidad la cantidad de 166 millones 917 mil 884 pesos, y el 30 de noviembre del 2014 se efectuó el pago del cupón número 14 por un monto de 86 millones 699 mil 890 pesos, que fueron cubiertos por el Gobierno del Estado con sus ingresos propios generados de la recaudación de los Impuestos Sobre Nóminas (ISN) Y Derechos Vehiculares (DV) a través de la Fiduciaria HSBC.

En el periodo de Diciembre 2007 a diciembre 2014, el Gobierno, logró recaudar entre los conceptos, ISN y DV el importe de: 4 mil 270 millones 639 mil 180 pesos. En el periodo Diciembre 2007 a julio 2014, el Gobierno ha recibido por concepto de la Cuenta Entrega de Remanentes de parte la Fiduciaria HSBC, el importe de 2 mil 85 millones 85 mil 644 pesos.

Así mismo, cabe señalar que el Gobierno del Estado a través de su administración, ha logrado superar la Cobertura Promedio Anual (CPA) sobre el mínimo exigido por el Fideicomiso que es de 1.6 (uno punto seis) veces al índice de 3.58 (tres punto cincuenta y ocho centésimas) veces. El nivel del coeficiente en mención, se debe a la estrategia de recaudación de los ingresos propios aplicada en el ejercicio 2014.

En relación a la Emisión de los Certificados Bursátiles Fiduciarios 2007, fueron fideicomitidos el 100 % de los ingresos de Derecho Vehicular e Impuesto Sobre Nóminas como fuente de pago de los Intereses y del Principal generados por la emisión y otros gastos colaterales de la misma. Estos recursos captados para tal efecto, han sido suficientes, al grado que de ese total, regresa a las arcas del Gobierno el 44 % por concepto de Remanentes, los cuales son aplicados a las necesidades más apremiantes del Estado.

Lo antes descrito, confirma que el Gobierno del Estado de Oaxaca ha cumplido ampliamente con las obligaciones contraídas y que por esta razón, hasta la fecha, no se le han retenido los importes recaudados de las Tenencias tanto Federal y Local que garantizan el Fideicomiso de Sustitución

INGRESOS DE GESTIÓN
DEL 1 DE ENERO AL 31 DE DICIEMBRE DE 2014
(Pesos)

IMPUESTOS

CONCEPTO	IMPORTE
IMPUESTOS SOBRE LOS INGRESOS	
SOBRE RIFAS, SORTEOS, LOTERÍAS Y CONCURSOS	3,160,344
SOBRE DIVERSIONES Y ESPECTÁCULOS PÚBLICOS	1,699,212
CEDULAR A LOS INGRESOS POR EL OTORGAMIENTO DEL USO O GOCE TEMPORAL DE BIENES INMUEBLES	25,452,192
SOBRE LAS DEMASÍAS CADUCAS	146,812
IMPUESTOS SOBRE EL PATRIMONIO	
SOBRE TENENCIA O USO DE VEHÍCULOS	184,917,316
IMPUESTOS SOBRE LA PRODUCCIÓN, EL COMERCIO, EL CONSUMO Y LAS TRANSACCIONES	
SOBRE LA ADQUISICIÓN DE VEHÍCULOS DE MOTOR USADOS	4,221,097
SOBRE LA PRESTACIÓN DE SERVICIOS DE HOSPEDAJE	32,246,366
IMPUESTO SOBRE EROGACIONES POR REMUNERACIONES AL TRABAJO PERSONAL	
IMPUESTO SOBRE EROGACIONES POR REMUNERACIONES AL TRABAJO PERSONAL	975,596,312
ACCESORIOS	32,686,600
OTROS IMPUESTOS	
PARA EL DESARROLLO SOCIAL	116,177,621
TOTAL	**1,376,303,872**

OTROS INGRESOS DE GESTIÓN
DEL 1 DE ENERO AL 31 DE DICIEMBRE DE 2014
(Pesos)

DERECHOS

	IMPORTE
DERECHOS POR EL USO, GOCE, APROVECHAMIENTO O EXPLOTACIÓN DE BIENES DE DOMINIO PÚBLICO	
Secretaría de las Culturas y Artes de Oaxaca	3,325,880
Secretaría de Administración	1,715,706
Casa de la Cultura Oaxaqueña	1,690
Jardín Etnobotánico	1,164,630
Centro de las Artes de San Agustín	67,908
DERECHOS POR PRESTACIÓN DE SERVICIOS PÚBLICOS	
Administración Pública	
Comunes	77,723
Transparencia	422
Secretaría General de Gobierno	
Legalización y Registro de Documentos	2,167,281
Registro Civil	75,980,969
Registro Público de la Propiedad y del Comercio	87,115,382
Protección Civil	1,051,596
Regularización de la Tenencia de la Tierra Urbana	375,446
Consejería Jurídica del Gobierno del Estado	
Ejercicio Notarial	2,878,625
Publicaciones	4,900,241
Secretaría de Seguridad Pública	
Servicios que presta la Secretaría de Seguridad Pública	331,001,188
Secretaría de Vialidad y Transporte	
Servicio Público de Transporte y Control Vehicular	255,255,413
Secretaría de Salud y Servicios Coordinados de Salud	
Atención en Salud	117,273
Vigilancia y Control Sanitario	398,242
Secretaría de las Infraestructruras y el Ordenamiento Territorial Sustentable	
Servicios relacionados con Obra Pública y Protección Ambiental	101,320,641
Secretaría de Turismo y Desarrollo Económico	
Eventos Lunes del Cerro	7,690,820
Secretaría de las Culturas y Artes de Oaxaca	
Casa de la Cultura Oaxaqueña	3,200,783

Artes Plásticas Rufino Tamayo		87,398
Centro de Iniciación Musical de Oaxaca		213,730
Secretaría de Finanzas		
Relacionados con la Hacienda Pública Estatal		1,053,636
Servicios Catastrales		55,091,171
Secretaría de Administración		
Relacionados con el Registro, Adquisiciones y Permisos		4,259,905
Archivo del Poder Ejecutivo		21,096
Secretaría de la Contraloría y Transparencia Gubernamental		
Constancias		1,453,336
POR LOS SERVICIOS QUE SE PRESTAN EN MATERIA EDUCATIVA		119,989,809
DERECHOS POR PRESTACIÓN DE SERVICIOS RELACIONADOS DE AGUA, ALCANTARILLADO Y DRENAJE		
Comisión Estatal del Agua		54,301,609
Suministro de Agua Potable		38,320,554
PARA EL DESARROLLO INTEGRAL DE LA FAMILIA		
Sistema DIF		23,553,011
OTROS DERECHOS		0
ACCESORIOS		14,144,905
	TOTAL	1,192,298,019

OTROS INGRESOS DE GESTIÓN
DEL 1 DE ENERO AL 31 DE DICIEMBRE DE 2014
(Pesos)

CONTRIBUCIONES DE MEJORAS

CONCEPTO	**IMPORTE**
CONTRIBUCIONES DE MEJORAS POR OBRAS PÚBLICAS	**0**
TOTAL	**0**

OTROS INGRESOS DE GESTIÓN
DEL 1 DE ENERO AL 31 DE DICIEMBRE DE 2014
(Pesos)

PRODUCTOS

CONCEPTO	IMPORTE
PRODUCTOS DERIVADOS DE USO, GOCE Y APROVECHAMIENTO DE BIENES NO SUJETOS A RÉGIMEN DE DOMINIO PÚBLICO	
PRODUCTOS FINANCIEROS ESTATALES	73,280,175
ENAJENACION DE BIENES MUEBLES E INMUEBLES	934,308
OTROS PRODUCTOS QUE GENEREN INGRESOS CORRIENTES	61,740
TOTAL	**74,276,223**

OTROS INGRESOS DE GESTIÓN
DEL 1 DE ENERO AL 31 DE DICIEMBRE DE 2014
(Pesos)

APROVECHAMIENTOS

CONCEPTO	**IMPORTE**
INCENTIVOS DERIVADOS DE COLABORACIÓN FISCAL	
IMPUESTO SOBRE AUTOMÓVILES NUEVOS	64,738,078
ACTOS DE FISCALIZACIÓN	81,215,845
OTROS INCENTIVOS	25,877,397
RETENCIONES DE 5 AL MILLAR	24,927,560
ZOFEMAT	949,837
DE LOS INGRESOS POR LA ENAJENACIÓN DE TERRENOS, CONSTRUCCIONES O TERRENOS Y CONSTRUCCIONES	6,213,930
IMPUESTOS A LA VENTAS FINALES DE GASOLINAS Y DIESEL	401,367,992
FONDO RESARCITORIO DEL IMPUESTO SOBRE AUTOMÓVILES NUEVOS	26,657,600
INCENTIVO RÉGIMEN DE INCORPORACIÓN FISCAL	10,308,951
FONDO RESARCITORIO DE REPECOS E INTERMEDIOS	8,365,469
MULTAS	25,129,920
OTROS APROVECHAMIENTOS	
OTROS APROVECHAMIENTOS (ADMINISTRACIÓN DE CONTRIBUCIONES MUNICIPALES, FIANZAS, ESTIMULO ISR, RETARDOS E INASISTENCIAS, ENTRE OTROS)	871,474,060
TOTAL	**1,521,349,242**

OTROS INGRESOS DE GESTIÓN
DEL 1 DE ENERO AL 31 DE DICIEMBRE DE 2014
(Pesos)

CONTRIBUCIONES NO COMPRENDIDAS EN LAS FRACCIONES DE LA LEY DE INGRESOS CAUSADOS EN EJERCICIOS FISCALES ANTERIORES PENDIENTES DE LIQUIDACIÓN O PAGO

CONCEPTO	IMPORTE
CONTRIBUCIONES NO COMPRENDIDAS EN LAS FRACCIONES DE LA LEY DE INGRESOS CAUSADOS EN EJERCICIOS FISCALES ANTERIORES PENDIENTES DE LIQUIDACIÓN O PAGO	**39,137,836**
TOTAL	**39,137,836**

PARTICIPACIONES
DEL 1 DE ENERO AL 31 DE DICIEMBRE DE 2014
(Pesos)

PARTICIPACIONES

CONCEPTO	**IMPORTE**
FONDO GENERAL DE PARTICIPACIONES	12,883,514,153
FONDO DE FOMENTO MUNICIPAL	1,202,026,913
PARTICIPACIONES EN IMPUESTOS ESPECIALES	192,517,867
FONDO DE FISCALIZACIÓN PARA LOS ESTADOS	704,409,562
FONDO DE COMPENSACIÓN	543,638,113
TOTAL	**15,526,106,608**

FONDO DE APORTACIONES PARA LA EDUCACIÓN BÁSICA Y NORMAL
DEL 1 DE ENERO AL 31 DE DICIEMBRE DE 2014
(Pesos)

UNIDAD RESPONSABLE	IMPORTE
INSTITUTO ESTATAL DE EDUCACIÓN PÚBLICA DE OAXACA	15,070,722,743
TOTAL	**15,070,722,743**

FONDO DE APORTACIONES PARA LOS SERVICIOS DE SALUD
DEL 1 DE ENERO AL 31 DE DICIEMBRE DE 2014
(Pesos)

UNIDAD RESPONSABLE	IMPORTE
SERVICIOS DE SALUD DE OAXACA	3,093,833,499
TOTAL	**3,093,833,499**

FONDO DE APORTACIONES PARA LA EDUCACIÓN TECNOLÓGICA Y DE ADULTOS
DEL 1 DE ENERO AL 31 DE DICIEMBRE DE 2014
(Pesos)

UNIDAD RESPONSABLE	IMPORTE
INSTITUTO ESTATAL DE EDUCACIÓN PARA ADULTOS	122,252,630
TOTAL	**122,252,630**