GOBIERNO DEL ESTADO
DE OAXACA

TOMO VI

- INFORMACION CONSOLIDADA DE LOS ÓRGANOS AUTÓNOMOS

Información Contable

- Estado de Situación financiera
- Estado de Actividades
- Estado de Variación en la Hacienda Pública
- Estado de Cambios en la Situación Financiera
- Estado de Flujos de Efectivo
- Estado Analítico del Activo
- Estado Analítico de la Deuda y otros Pasivos
- Informe sobre pasivos contingentes consolidado
- Notas a los Estados Financieros Consolidados de los Órganos Autónomos

Información Presupuestaria

- Estado analítico del ejercicio del presupuesto de egresos en Clasificación por Objeto del Gasto
- Estado analítico del ejercicio del presupuesto de egresos en Clasificación Económica (por Tipo de Gasto)
- Estado analítico del ejercicio del presupuesto de egresos en Clasificación Administrativa
- Estado analítico del ejercicio del presupuesto de egresos en Clasificación Funcional

Información Programática

- Resumen por programa presupuestario

Anexos (Información Adicional)

- Relación de los bienes muebles
- Relación de los bienes inmuebles

- DEFENSORIA DE LOS DERECHOS HUMANOS DEL PUEBLO DE OAXACA
- INSTITUTO ESTATAL ELECTORAL
- UNIVERSIDAD AUTONOMA BENITO JUAREZ DE OAXACA
- COMISION ESTATAL DE ARBITRAJE MEDICO DE OAXACA
- COMISION DE TRANSPARENCIA, ACCESO A LA INFORMACION PÚBLICA Y PROTECCION DE DATOS PERSONALES
- INFORMACION CONSOLIDADA DE LOS ORGANOS AUTONOMOS

En el presente tomo se encuentra incluida la información contable

Información Contable
Estado de Situación financiera
Estado de Actividades
Estado de variación en la hacienda pública
Estado de Flujos de Efectivo
Estado analítico del activo
Estado analítico de la deuda y otros pasivos
Informe sobre pasivos contingentes
Notas a los estados financieros
Información Presupuestaria
Estado analítico de ingresos
Estado analítico del ejercicio del presupuesto de egresos en Clasificación por Objeto del Gasto
Estado analítico del ejercicio del presupuesto de egresos en Clasificación Económica (por Tipo de Gasto)
Estado analítico del ejercicio del presupuesto de egresos en Clasificación Administrativa
Estado analítico del ejercicio del presupuesto de egresos en Clasificación Funcional
Información Programática
Resumen por programa presupuestario
Indicadores de resultados
Programas y proyectos de inversión
Anexos (Información Adicional)
Relación de los bienes muebles
Relación de los bienes inmuebles
Relación de las cuentas bancarias productivas específicas en donde se depositaron los recursos federales transferidos

2010-2016

Cuenta de la Hacienda Pública Estatal 2014
Estado de Situación Financiera
Al 31 de diciembre de 2014 y 2013
(Pesos)
ORGANOS AUTONOMOS CONSOLIDADOS

Oaxaca de todos un gobierno para todos

Concepto	Año 2014	Año 2013
ACTIVO		
Activo Circulante		
Efectivo y Equivalentes	228,461,194	146,141,577
Derechos a Recibir Efectivo o Equivalentes	41,166,871	140,654,148
Derechos a Recibir Bienes o Servicios	0	2
Inventarios	0	0
Almacenes	0	0
Estimación por Perdida o Deterioro de Activos Circulantes	0	0
Otros Activos Circulantes	0	0
Total de Activos Circulantes	**269,628,065**	**286,795,727**
Activo No Circulante		
Inversiones Financieras a Largo Plazo	0	0
Derechos a Recibir Efectivo o Equivalentes a Largo Plazo	0	0
Bienes Inmuebles, Infraestructura y Construcciones en Proceso	785,260,388	73,320,075
Bienes Muebles	128,609,981	71,893,827
Activos Intangibles	3,099,246	320,398
Depreciación, Deterioro y Amortización Acumulada de Bienes	0	-14,166,394
Activos Diferidos	0	0
Estimación por Perdida o Deterioro de Activos no Circulantes	0	0
Otros Activos no Circulantes	0	0
Total de Activos no Circulantes	**916,969,615**	**131,367,907**
TOTAL DEL ACTIVO	**1,186,597,679**	**418,163,633**

Concepto	Año 2014	Año 2013
PASIVO		
Pasivo Circulante		
Cuentas por Pagar a Corto Plazo	74,002,361	286,237,566
Documentos por Pagar a Corto Plazo	0	0
Porción a Corto Plazo de la Deuda Pública a Largo Plazo	0	0
Títulos y Valores a Corto Plazo	0	0
Pasivos Diferidos a Corto Plazo	0	0
Fondos y Bienes de Terceros en Garantía y/o Administración a Corto Plazo	0	0
Provisiones a Corto Plazo	0	0
Otros Pasivos a Corto Plazo	0	0
Total de Pasivos Circulantes	**74,002,361**	**286,237,566**
Pasivo No Circulante		
Cuentas por Pagar a Largo Plazo	0	272,535
Documentos por Pagar a Largo Plazo	0	0
Deuda Pública a Largo Plazo	0	0
Pasivos Diferidos a Largo Plazo	0	0
Fondos y Bienes de Terceros en Garantía y/o en Administración a Largo Plazo	0	0
Provisiones a Largo Plazo	3,559,515,567	0
Total de Pasivo No Circulante	**3,559,515,567**	**272,535**
TOTAL DEL PASIVO	**3,633,517,928**	**286,510,101**
HACIENDA PUBLICA/ PATRIMONIO		
Hacienda Pública/Patrimonio Contribuido	**983,705,552**	**4,237,126**
Aportaciones	0	0
Donaciones de Capital	978,939,755	0
Actualización de la Hacienda Pública / Patrimonio	4,765,797	4,237,126
Hacienda Pública/Patrimonio Generado	**-3,430,625,800**	**127,416,406**
Resultados del Ejercicio (Ahorro / Desahorro)	**-401,430,704**	**53,335,560**
Resultados de Ejercicios Anteriores	-3,029,195,096	74,080,847
Revalúos	0	0
Reservas	0	0
Rectificaciones de Resultados de Ejercicios Anteriores	0	0
Exceso o Insuficiencia en la Actualización de la Hacienda Publica/Patrimonio	**0**	**0**
Resultado por Posición Monetaria	0	0
Resultado por Tenencia de Activos no Monetarios	0	0
Total Hacienda Pública/ Patrimonio	**-2,446,920,249**	**131,653,532**
TOTAL DEL PASIVO Y HACIENDA PÚBLICA / PATRIMONIO	**1,186,597,679**	**418,163,633**

2010-2016

Cuenta de la Hacienda Pública Estatal 2014
Estado de Actividades
Del 1o. de enero al 31 de diciembre de 2014 y 2013
(Pesos)

ORGANOS AUTONOMOS CONSOLIDADOS

Oaxaca de todos un gobierno para todos

Concepto	2014	2013	Concepto	2014	2013
INGRESOS Y OTROS BENEFICIOS			**GASTOS Y OTRAS PÉRDIDAS**		
Ingresos de la Gestión	**0**	**0**	**Gastos de Funcionamiento**	**0**	**0**
Impuestos	0	0	Servicios Personales	0	0
Cuotas y Aportaciones de Seguridad Social	0	0	Materiales y Suministros	0	0
Contribuciones de Mejoras	0	0	Servicios Generales	0	0
Derechos	0	0			
Productos de Tipo Corriente	0	0	**Transferencias, Asignaciones, Subsidios y Otras Ayudas**	**1,647,631,588**	**1,790,396,670**
Aprovechamientos de Tipo Corriente	0	0	Transferencias Internas y Asignaciones al Sector Público	1,612,445,262	1,514,658,701
Ingresos por Venta de Bienes y Servicios	0	0	Transferencias al Resto del Sector Público	0	0
Ingresos no Comprendidos en las Fracciones de la Ley de Ingresos Causados en Ejercicios Fiscales Anteriores Pendientes de Liquidación o Pago	0	0	Subsidios y Subvenciones	0	0
			Ayudas Sociales	34,766,326	275,248,050
Participaciones, Aportaciones, Transferencias, Asignaciones, Subsidios y Otras Ayudas	**1,246,200,884**	**2,378,226,567**	Pensiones y Jubilaciones	420,000	489,919
Participaciones y Aportaciones	0	0	Transferencias a Fideicomisos, Mandatos y Contratos Análogos	0	0
Transferencias, Asignaciones, Subsidios y Otras ayudas	1,246,200,884	2,378,226,567	Transferencias a la Seguridad Social	0	0
			Donativos	0	0
Otros Ingresos y Beneficios	**0**	**0**	Transferencias al Exterior	0	0
Ingresos Financieros	0	0			
Incremento por Variación de Inventarios	0	0	**Participaciones y Aportaciones**	**0**	**0**
Disminución del Exceso de Estimaciones por Pérdida o Deterioro u Obsolescencia	0	0	Participaciones	0	0
Disminución del Exceso de Provisiones	0	0	Aportaciones	0	0
Otros Ingresos y Beneficios Varios	0	0	Convenios	0	0
Total de Ingresos y Otros Beneficios	***1,246,200,884***	***2,378,226,567***	**Intereses, Comisiones y Otros Gastos de la Deuda Pública**	**0**	**0**
			Intereses de la Deuda Pública	0	0
			Comisiones de la Deuda Pública	0	0
			Gastos de la Deuda Pública	0	0
			Costo por Coberturas	0	0
			Apoyos Financieros	0	0
			Otros Gastos y Pérdidas Extraordinarias	**0**	**0**
			Estimaciones, Depreciaciones, Deterioros, Obsolescencia y Amortizaciones	0	0
			Provisiones	0	0
			Disminución de Inventarios	0	0
			Aumento por Insuficiencia de Estimaciones por Pérdida o Deterioro u Obsolescencia	0	0
			Aumento por Insuficiencia de Provisiones	0	0
			Otros Gastos	0	0
			Inversión Pública	**0**	**534,494,337**
			Inversión Pública no Capitalizable	0	534,494,337
			Total de Gastos y Otras Pérdidas	***1,647,631,588***	***2,324,891,007***
			Resultados del Ejercicio (Ahorro/Desahorro)	***-401,430,704***	***53,335,560***

2010-2016

Cuenta de la Hacienda Pública Estatal 2014
Estado de Variación en la Hacienda Pública
Del 1o de enero al 31 de diciembre de 2014
(Pesos)

ORGANOS AUTONOMOS CONSOLIDADOS

Oaxaca de todos un gobierno para todos

Concepto	Hacienda Publica/Patrimonio Contribuido	Hacienda Pública/Patrimonio Generado de Ejercicios Anteriores	Hacienda Pública/Patrimonio Generado del Ejercicio	Ajustes por Cambios de Valor	TOTAL
Rectificaciones de Resultados de Ejercicios Anteriores	**0**	**0**	**0**	**0**	**0**
Patrimonio Neto Inicial Ajustado del Ejercicio	**4,237,126**	**0**	**0**	**0**	**4,237,126**
Aportaciones	0	0	0	0	0
Donaciones de Capital	0	0	0	0	0
Actualización de la Hacienda Pública/Patrimonio	4,237,126	0	0	0	4,237,126
Variaciones de la Hacienda Pública/Patrimonio Neto del Ejercicio	**0**	**74,080,847**	**53,335,560**	**0**	**127,416,406**
Resultados del Ejercicio (Ahorro/Desahorro)	0	0	53,335,560	0	53,335,560
Resultados de Ejercicios Anteriores	0	74,080,847		0	74,080,847
Revalúos	0	0	0	0	0
Reservas	0	0	0	0	0
Hacienda Pública/Patrimonio Neto Final del Ejercicio 2013	**4,237,126**	**74,080,847**	**53,335,560**	**0**	**131,653,532**
Cambios en la Hacienda Pública/Patrimonio Neto del Ejercicio 2014	**983,705,552**	**0**	**0**	**0**	**983,705,552**
Aportaciones	0	0	0	0	0
Donaciones de Capital	978,939,755	0	0	0	978,939,755
Actualización de la Hacienda Pública/Patrimonio	4,765,797	0	0	0	4,765,797
Variaciones de la Hacienda Pública/Patrimonio Neto del Ejercicio	**0**	**-3,029,195,096**	**-401,430,704**	**0**	**-3,430,625,800**
Resultado del Ejercicio (Ahorro/Desahorro)	0	0	-401,430,704	0	-401,430,704
Resultado de Ejercicios Anteriores	0	-3,029,195,096		0	-3,029,195,096
Revalúos	0	0	0	0	0
Reservas	0	0	0	0	0
Saldo Neto en la Hacienda Pública / Patrimonio 2013	**983,705,552**	**-3,029,195,096**	**-401,430,704**	**0**	**-2,446,920,249**

2010-2016

Cuenta de la Hacienda Pública Estatal 2014
Estado de Cambios en la Situación Financiera
Del 1o. de enero al 31 de diciembre de 2014 y 2013
(Pesos)
ORGANOS AUTONOMOS CONSOLIDADOS

Oaxaca de todos un gobierno para todos

Concepto	Origen	Aplicación	Concepto	Origen	Aplicación
ACTIVO	**99,487,279**	**867,921,325**	**PASIVO**	**3,559,515,567**	**212,507,740**
Activo Circulante	**99,487,279**	**82,319,617**	**Pasivo Circulante**	**0**	**212,235,205**
Efectivo y Equivalentes	0	82,319,617	Cuentas por Pagar a Corto Plazo	0	212,235,205
Derechos a Recibir Efectivo o Equivalentes	99,487,277	0	Documentos por Pagar a Corto Plazo	0	0
Derechos a Recibir Bienes o Servicios	2	0	Porción a Corto Plazo de la Deuda Pública a Largo Plazo	0	0
Inventarios	0	0	Títulos y Valores a Corto Plazo	0	0
Almacenes	0	0	Pasivos Diferidos a Corto Plazo	0	0
Estimación por Pérdida o Deterioro de Activos Circulantes	0	0	Fondos y Bienes de Terceros en Garantía y/o Administración a Corto Plazo	0	0
Otros Activos Circulantes	0	0	Provisiones a Corto Plazo	0	0
			Otros Pasivos a Corto Plazo	0	0
Activo No Circulante	**0**	**785,601,708**			
			Pasivo No Circulante	**3,559,515,567**	**272,535**
Inversiones Financieras a Largo Plazo	0	0			
Derechos a Recibir Efectivo o Equivalentes a Largo Plazo	0	0	Cuentas por Pagar a Largo Plazo	0	272,535
Bienes Inmuebles, Infraestructura y Construcciones en Proceso	0	711,940,313	Documentos por Pagar a Largo Plazo	0	0
Bienes Muebles	0	56,716,153	Deuda Pública a Largo Plazo	0	0
Activos Intangibles	0	2,778,848	Pasivos Diferidos a Largo Plazo	0	0
Depreciación, Deterioro y Amortización Acumulada de Bienes	0	14,166,394	Fondos y Bienes de Terceros en Garantía y/o en Administración a Largo Plazo	0	0
Activos Diferidos	0	0	Provisiones a Largo Plazo	3,559,515,567	0
Estimación por Pérdida o Deterioro de Activos no Circulantes	0	0			
Otros Activos no Circulantes	0	0	**HACIENDA PÚBLICA/ PATRIMONIO**	**979,468,426**	**3,558,042,207**
			Hacienda Pública/Patrimonio Contribuido	**979,468,426**	**0**
			Aportaciones	0	0
			Donaciones de Capital	978,939,755	0
			Actualización de la Hacienda Pública / Patrimonio	528,671	0
			Hacienda Pública/Patrimonio Generado	**0**	**3,558,042,207**
			Resultados del Ejercicio (Ahorro / Desahorro)	0	454,766,264
			Resultados de Ejercicios Anteriores	0	3,103,275,943
			Revalúos	0	0
			Reservas	0	0
			Rectificaciones de Resultados de Ejercicios Anteriores	0	0
			Exceso o Insuficiencia en la Actualización de la Hacienda Pública/Patrimonio	**0**	**0**
			Resultado por Posición Monetaria	0	0
			Resultado por Tenencia de Activos no Monetarios	0	0
			Totales	**4,638,471,272**	**4,638,471,272**

2010-2016

Cuenta de la Hacienda Pública Estatal 2014
Estado de Flujos de Efectivo
Del 1o. de enero al 31 de diciembre de 2014 y 2013
(Pesos)
ORGANOS AUTONOMOS CONSOLIDADOS

Oaxaca de todos un gobierno para todos

Concepto	2014	2013
Flujos de Efectivo de las Actividades de Gestión		
Origen	**1,246,200,884**	**2,378,226,567**
Impuestos	0	0
Contribuciones de mejoras	0	0
Derechos	0	0
Productos de Tipo Corriente	0	0
Aprovechamientos de Tipo Corriente	0	0
Ingresos por Venta de Bienes y Servicios	0	0
Ingresos no Comprendidos en las Fracciones de la Ley de Ingresos Causados en Ejercicios Fiscales Anteriores Pendientes de Liquidación o Pago	0	0
Participaciones y Aportaciones	0	0
Transferencias, Asignaciones y Subsidios y Otras ayudas	1,246,200,884	2,378,226,567
Otros Ingresos y Beneficios	0	0
Aplicación	**1,647,631,588**	**2,324,891,007**
Servicios Personales	0	0
Materiales y Suministros	0	0
Servicios Generales	0	0
Transferencias Internas y Asignaciones al Sector Público	1,612,445,262	1,514,658,701
Transferencias al resto del Sector Público	0	0
Subsidios y Subvenciones	0	0
Ayudas Sociales	34,766,326	275,248,050
Pensiones y Jubilaciones	420,000	489,919
Transferencias a Fideicomisos, Mandatos y Contratos Análogos	0	0
Transferencias a la Seguridad Social	0	0
Donativos	0	0
Transferencias al Exterior	0	0
Participaciones	0	0
Aportaciones	0	0
Convenios	0	0
Otros Gastos	0	534,494,337
Flujos Netos de Efectivo por Actividades de Operación	**-401,430,704**	**53,335,560**

Concepto	2014	2013
Flujos de Efectivo de las Actividades de Inversión		
Origen	**979,468,426**	**741,272,694**
Contribuciones de Capital	0	0
Bienes Inmuebles, Infraestructura y Construcciones en Proceso	0	0
Bienes Muebles	0	0
Otros	979,468,426	741,272,694
Aplicación	**3,942,213,210**	**794,322,628**
Bienes Inmuebles, Infraestructura y Construcciones en Proceso	711,940,313	28,878,849
Bienes Muebles	70,882,547	32,220,318
		0
Otros	3,159,390,350	733,223,461
Flujos Netos de Efectivo por Actividades de Inversión	**-2,962,744,784**	**-53,049,934**
Flujo de Efectivo de las Actividades de Financiamiento		
Origen	**3,659,002,846**	**47,712,375**
Endeudamiento Neto	0	0
Interno	0	0
Externo	0	0
Disminución de Activos Financieros	99,487,279	0
Incremento de Otros Pasivos	3,559,515,567	47,712,375
Aplicación	**212,507,740**	**30,889,879**
Servicios de la Deuda	0	0
Interno	0	0
Externo	0	0
Incremento de Activos Financieros	0	30,889,879
Disminución de Otros Pasivos	212,507,740	0
Flujos netos de Efectivo por Actividades de Financiamiento	**3,446,495,105**	**16,822,496**
Incremento/Disminución Neta en el Efectivo y Equivalentes al Efectivo	**82,319,617**	**17,108,121**

2010-2016

Cuenta de la Hacienda Pública Estatal 2014
Estado Analítico del Activo
Del 1o de enero al 31 de diciembre de 2014
(Pesos)

ORGANOS AUTONOMOS CONSOLIDADOS

Oaxaca de todos un gobierno para todos

Concepto	Saldo Inicial 1	Cargos del Periodo 2	Abonos del Periodo 3	Saldo Final 4 =(1+2-3)	Variación del Periodo (4-1)
ACTIVO					
Activo Circulante	***8,316,868***	***1,353,988,875***	***1,092,677,678***	***269,628,065***	***261,311,196***
Efectivo y Equivalentes	3,465,432	1,301,674,390	1,076,678,629	228,461,194	224,995,762
Derechos a Recibir Efectivo o Equivalentes	4,851,436	52,314,484	15,999,050	41,166,871	36,315,435
Derechos a Recibir Bienes o Servicios	0	0	0	0	0
Inventarios	0	0	0	0	0
Almacenes	0	0	0	0	0
Estimación por Pérdida o Deterioro de Activos Circulantes	0	0	0	0	0
Otros Activos Circulantes	0	0	0	0	0
Activo No Circulante	***48,221,047***	***870,013,056***	***1,264,488***	***916,969,615***	***868,748,568***
Inversiones Financieras a Largo Plazo	0	0	0	0	0
Derechos a Recibir Efectivo o Equivalentes a Largo Plazo	0	0	0	0	0
Bienes Inmuebles, Infraestructura y Construcciones en Proceso	34,294,258	750,966,129	0	785,260,388	750,966,129
Bienes Muebles	13,926,788	115,947,680	1,264,488	128,609,981	114,683,192
Activos Intangibles	0	3,099,246	0	3,099,246	3,099,246
Depreciación, Deterioro y Amortización Acumulada de Bienes	0	0	0	0	0
Activos Diferidos	0	0	0	0	0
Estimación por Pérdida o Deterioro de Activos no Circulantes	0	0	0	0	0
Otros Activos no Circulantes	0	0	0	0	0
TOTAL DEL ACTIVO	***56,537,915***	***2,224,001,930***	***1,093,942,166***	***1,186,597,679***	***1,130,059,764***

2010-2016

Cuenta de la Hacienda Pública Estatal 2014
Estado Analítico de la Deuda y Otros Pasivos
Del 1o de enero al 31 de diciembre de 2014
(Pesos)

ORGANOS AUTONOMOS CONSOLIDADOS

Oaxaca de todos un gobierno para todos

NO APLICA

Denominación de las Deudas	Moneda de Contratación	Institución o País Acreedor	Saldo Inicial del Periodo	Saldo Final del Periodo
DEUDA PÚBLICA				
Corto Plazo				
Deuda Interna			**0**	**0**
Instituciones de Crédito	**M.N.**	**MEXICO**	0	0
Títulos y Valores	**M.N.**	**MEXICO**	0	0
Arrendamientos Financieros	**M.N.**	**MEXICO**	0	0
Deuda Externa			**0**	**0**
Organismos Financieros Internacionales	**M.N.**	**MEXICO**	0	0
Deuda Bilateral	**M.N.**	**MEXICO**	0	0
Títulos y Valores	**M.N.**	**MEXICO**	0	0
Arrendamientos Financieros	**M.N.**	**MEXICO**	0	0
Subtotal a Corto Plazo			***0***	***0***
Largo Plazo				
Deuda Interna			**0**	**0**
Instituciones de Crédito	**M.N.**	**MEXICO**	0	0
Títulos y Valores	**M.N.**	**MEXICO**	0	0
Arrendamientos Financieros	**M.N.**	**MEXICO**	0	0
Deuda Externa			**0**	**0**
Organismos Financieros Internacionales	**M.N.**	**MEXICO**	0	0
Deuda Bilateral	**M.N.**	**MEXICO**	0	0
Títulos y Valores	**M.N.**	**MEXICO**	0	0
Arrendamientos Financieros	**M.N.**	**MEXICO**	0	0
Subtotal a Largo Plazo			***0***	***0***
Otros Pasivos	**M.N.**	**MEXICO**	**0**	**0**
Total Deuda y Otros Pasivos			***0***	***0***

INFORME SOBRE PASIVOS CONTINGENTES CONSOLIDADO DEL 1 DE ENERO AL 31 DE DICIEMBRE DE 2014

Los Órganos Autónomos como:

Defensoría de los Derechos Humanos del Pueblo de Oaxaca.- No reporta pasivos contingentes

Instituto Estatal Electoral y de Participación Ciudadana.- No reporta pasivos contingentes

Universidad Autónoma Benito Juárez de Oaxaca.- reporta que no **"NO APLICA"**

Comisión Estatal de Arbitraje Médico de Oaxaca.- A consecuencia de la terminación de la relación laboral del personal de la administración 2010 2013 aún se encuentra en litigio el costo de la demanda es por $600 000.00

Comisión de Transparencia Acceso a la Información Pública y Protección de Datos Personales reporta que no **"NO APLICA"**

Notas a los Estados Financieros Consolidado

ÓRGANOS AUTÓNOMOS

Los Estados Financieros Consolidados de los Órganos Autónomos se integran con los estados financieros de la Defensoría de los Derechos Humanos del Pueblo de Oaxaca, Instituto Estatal Electoral, Universidad Autónoma Benito Juárez de Oaxaca, Comisión Estatal de Arbitraje Médico de Oaxaca, Comisión de Transparencia, Acceso a la Información Pública y Protección de Datos Personales Los estados financieros de cada uno de los Órganos Autónomos y sus respectivas notas, se encuentran disponibles en el apartado de cada ente público.

Oaxaca de todos un gobierno para todos

CUENTA PUBLICA 2014
ESTADO ANALITICO DEL EJERCICIO DEL PRESUPUESTO DE EGRESOS
CLASIFICACION POR OBJETO DEL GASTO (CAPITULO-CONCEPTO)
ORGANOS AUTONOMOS
DEL 1 DE ENERO AL 31 DE DICIEMBRE DE 2014

EN LINEA

Cve	Concepto	Aprobado 1	Ampliaciones / Reducciones 2	Modificado 3 = (1+2)	Devengado 4	Pagado Transferido 5	Subejercicio 6 = (3-4)
4	**TRANSFERENCIAS, ASIGNACIONES, SUBSIDIOS Y OTRAS AYUDAS**	**936,945,528.67**	**190,449,037.03**	**1,127,394,565.70**	**1,127,394,565.70**	**1,124,963,043.54**	**0.00**
41	TRANSFERENCIAS INTERNAS Y ASIGNACIONES AL SECTOR PUBLICO	901,721,493.09	**190,486,747.03**	1,092,208,240.12	**1,092,208,240.12**	**1,089,776,717.96**	0.00
44	AYUDAS SOCIALES	34,804,035.58	**-37,710.00**	34,766,325.58	**34,766,325.58**	**34,766,325.58**	0.00
45	PENSIONES Y JUBILACIONES	420,000.00	**0.00**	420,000.00	**420,000.00**	**420,000.00**	0.00
5	**BIENES MUEBLES, INMUEBLES E INTANGIBLES**	**0.00**	**13,926,055.50**	**13,926,055.50**	**13,926,055.50**	**13,912,074.90**	**0.00**
51	MOBILIARIO Y EQUIPO DE ADMINISTRACION	0.00	**2,357,051.24**	2,357,051.24	**2,357,051.24**	**2,343,070.64**	0.00
52	MOBILIARIO Y EQUIPO EDUCACIONAL Y RECREATIVO	0.00	**3,360,367.50**	3,360,367.50	**3,360,367.50**	**3,360,367.50**	0.00
54	VEHICULOS Y EQUIPO DE TRANSPORTE	0.00	**127,400.00**	127,400.00	**127,400.00**	**127,400.00**	0.00
56	MAQUINARIA, OTROS EQUIPOS Y HERRAMIENTAS	0.00	**6,017,044.12**	6,017,044.12	**6,017,044.12**	**6,017,044.12**	0.00
58	BIENES INMUEBLES	0.00	**799,692.64**	799,692.64	**799,692.64**	**799,692.64**	0.00
59	ACTIVOS INTANGIBLES	0.00	**1,264,500.00**	1,264,500.00	**1,264,500.00**	**1,264,500.00**	0.00
6	**INVERSION PUBLICA**	**0.00**	**33,994,517.21**	**33,994,517.21**	**28,489,302.55**	**28,489,302.55**	**5,505,214.66**
61	OBRA PUBLICA EN BIENES DE DOMINIO PUBLICO	0.00	**33,744,517.21**	33,744,517.21	**28,489,302.55**	**28,489,302.55**	5,255,214.66
62	OBRA PUBLICA EN BIENES PROPIOS	0.00	**250,000.00**	250,000.00	**0.00**	**0.00**	250,000.00
	TOTAL DEL GASTO:	**936,945,528.67**	**238,369,609.74**	**1,175,315,138.41**	**1,169,809,923.75**	**1,167,364,420.99**	**5,505,214.66**

Oaxaca de todos un gobierno para todos

CUENTA PUBLICA 2014
ESTADO ANALITICO DEL EJERCICIO DEL PRESUPUESTO DE EGRESOS
CLASIFICACION ECONOMICA (POR TIPO DE GASTO) ORGANOS AUTONOMOS
DEL 1 DE ENERO AL 31 DE DICIEMBRE DE 2014

EN LINEA

Cve	Concepto	Aprobado 1	Ampliaciones / Reducciones 2	Modificado 3 = (1+2)	Devengado 4	Pagado Transferido 5	Subejercicio 6 = (3-4)
1	GASTO CORRIENTE	936,945,528.67	190,449,037.03	1,127,394,565.70	1,127,394,565.70	1,124,963,043.54	0.00
2	GASTO DE CAPITAL	0.00	47,920,572.71	47,920,572.71	42,415,358.05	42,401,377.45	5,505,214.66
	TOTAL DEL GASTO:	936,945,528.67	238,369,609.74	1,175,315,138.41	1,169,809,923.75	1,167,364,420.99	5,505,214.66

Oaxaca de todos un gobierno para todos

CUENTA PUBLICA 2014
ESTADO ANALITICO DEL EJERCICIO DEL PRESUPUESTO DE EGRESOS
CLASIFICACION ADMINISTRATIVA ORGANOS AUTONOMOS
DEL 1 DE ENERO AL 31 DE DICIEMBRE DE 2014

28/04/2015
11:54:10 am

EN LINEA

Cve	Concepto	Aprobado 1	Ampliaciones / Reducciones 2	Modificado 3 = (1+2)	Devengado 4	Pagado Transferido 5	Subejercicio 6 = (3-4)
7	**ORGANOS AUTONOMOS**	**936,945,528.67**	**238,369,609.74**	**1,175,315,138.41**	**1,169,809,923.75**	**1,167,364,420.99**	**5,505,214.66**
01	DEFENSORIA DE LOS DERECHOS HUMANOS DEL PUEBLO DE OAXACA	26,976,883.78	13,998,783.47	40,975,667.25	40,975,667.25	40,669,556.50	0.00
02	INSTITUTO ESTATAL ELECTORAL Y DE PARTICIPACION CIUDADANA	85,348,784.58	14,107,649.44	99,456,434.02	99,456,434.02	99,456,434.02	0.00
03	UNIVERSIDAD AUTONOMA "BENITO JUAREZ" DE OAXACA	786,097,469.03	211,922,054.66	998,019,523.69	992,514,309.03	992,514,309.03	5,505,214.66
04	COMISION ESTATAL DE ARBITRAJE MEDICO DE OAXACA	12,179,401.03	0.00	12,179,401.03	12,179,401.03	12,179,401.03	0.00
05	COMISION DE TRANSPARENCIA, ACCESO A LA INFORMACION PUBLICA Y PROTECCION DE DATOS PERSONALES	26,342,990.25	-1,658,877.83	24,684,112.42	24,684,112.42	22,544,720.41	0.00
	TOTAL DEL GASTO:	**936,945,528.67**	**238,369,609.74**	**1,175,315,138.41**	**1,169,809,923.75**	**1,167,364,420.99**	**5,505,214.66**

Oaxaca de todos un gobierno para todos

CUENTA PUBLICA 2014
ESTADO ANALITICO DEL EJERCICIO DEL PRESUPUESTO DE EGRESOS
CLASIFICACION FUNCIONAL (FINALIDAD Y FUNCION) ORGANOS AUTONOMOS
DEL 1 DE ENERO AL 31 DE DICIEMBRE DE 2014

28/04/2015
11:55:23 am
EN LINEA

Cve	Concepto	Aprobado 1	Ampliaciones / Reducciones 2	Modificado 3 = (1+2)	Devengado 4	Pagado Transferido 5	Subejercicio 6 = (3-4)
1	**GOBIERNO**	**150,848,059.64**	**26,447,555.08**	**177,295,614.72**	**177,295,614.72**	**174,850,111.96**	**0.00**
2	JUSTICIA	39,156,284.81	13,998,783.47	53,155,068.28	53,155,068.28	52,848,957.53	0.00
3	COORDINACION DE LA POLITICA DE GOBIERNO	85,348,784.58	14,107,649.44	99,456,434.02	99,456,434.02	99,456,434.02	0.00
8	OTROS SERVICIOS GENERALES	26,342,990.25	-1,658,877.83	24,684,112.42	24,684,112.42	22,544,720.41	0.00
2	**DESARROLLO SOCIAL**	**786,097,469.03**	**211,922,054.66**	**998,019,523.69**	**992,514,309.03**	**992,514,309.03**	**5,505,214.66**
5	EDUCACION	786,097,469.03	211,922,054.66	998,019,523.69	992,514,309.03	992,514,309.03	5,505,214.66
	TOTAL GENERAL	**936,945,528.67**	**238,369,609.74**	**1,175,315,138.41**	**1,169,809,923.75**	**1,167,364,420.99**	**5,505,214.66**

28-Abr-2015 11:59:48a.m.

2014

GOBIERNO DEL ESTADO DE OAXACA
PRESUPUESTO DE EGRESOS
SECRETARIA DE FINANZAS
RESUMEN POR PROGRAMA PRESUPUESTARIO
ORGANOS AUTONOMOS

Concepto		Aprobado 1	Ampliac./ Reduc 2	Modificado 3 = (1 + 2)	Devengado 4	Pagado Transferido 5	Subejercicio 6 = (3 - 4)
A	**SUBSIDIOS: SECTOR SOCIAL Y PRIVADO O ENTIDADES FEDERATIVAS Y MUNICIPIOS**	**463,454,987.85**	**128,653,813.64**	**592,108,801.49**	**591,858,801.49**	**591,858,801.49**	**250,000.00**
S	SUJETOS A REGLAS DE OPERACIÓN	0.00	21,029,704.66	21,029,704.66	21,029,704.66	21,029,704.66	0.00
U	OTROS SUBSIDIOS	463,454,987.85	107,624,108.98	571,079,096.83	570,829,096.83	570,829,096.83	250,000.00
B	**DESEMPEÑO DE LAS FUNCIONES**	**134,838,601.17**	**-19,961,464.82**	**114,877,136.35**	**111,063,760.83**	**110,042,413.29**	**3,813,375.52**
E	PRESTACIÓN DE SERVICIOS PÚBLICOS	134,838,601.17	-32,302,216.68	102,536,384.49	102,336,384.49	101,315,036.95	200,000.00
K	PROYECTOS DE INVERSIÓN	0.00	12,340,751.86	12,340,751.86	8,727,376.34	8,727,376.34	3,613,375.52
C	**ADMINISTRATIVOS Y DE APOYO**	**338,651,939.65**	**100,777,017.34**	**439,428,956.99**	**439,428,956.99**	**438,004,801.77**	**0.00**
M	APOYO AL PROCESO PRESUPUESTARIO Y PARA MEJORAR LA EFICI	338,651,939.65	100,777,017.34	439,428,956.99	439,428,956.99	438,004,801.77	0.00
F	**PROGRAMAS DE GASTO FEDERALIZADO (GOBIERNO FEDERAL)**	**0.00**	**18,900,243.58**	**18,900,243.58**	**17,458,404.44**	**17,458,404.44**	**1,441,839.14**
I	GASTO FEDERALIZADO	0.00	18,900,243.58	18,900,243.58	17,458,404.44	17,458,404.44	1,441,839.14
J	**ADEUDOS DE EJERCICIOS FISCALES ANTERIORES**	**0.00**	**10,000,000.00**	**10,000,000.00**	**10,000,000.00**	**10,000,000.00**	**0.00**
H	ADEUDOS DE EJERCICIOS FISCALES ANTERIORES	0.00	10,000,000.00	10,000,000.00	10,000,000.00	10,000,000.00	0.00
	TOTAL GENERAL	**936,945,528.67**	**238,369,609.74**	**1,175,315,138.41**	**1,169,809,923.75**	**1,167,364,420.99**	**5,505,214.66**

Relación de Bienes Muebles que Componen el Patrimonio
Cuenta Pública 2014
(Pesos)
Ente Público: ORGANOS AUTONOMOS CONSOLIDADO

Código	Descripción del Bien Mueble	Valor en libros
12411	MUEBLES DE OFICINA Y ESTANTERÍA	2,591,413
12413	EQUIPO DE CÓMPUTO Y DE TECNOLOGÍAS DE LA INFORMACIÓN	5,302,459
12421	EQUIPOS Y APARATOS AUDIOVISUALES	213,539
12423	CÁMARAS FOTOGRÁFICAS Y DE VIDEO	154,552
12429	OTRO MOBILIARIO Y EQUIPO EDUCACIONAL Y RECREATIVO	3,315,368
12431	EQUIPO MÉDICO Y DE LABORATORIO	45,243
12441	AUTOMÓVILES Y CAMIONES	6,759,196
12464	SISTEMAS DE AIRE ACONDICIONADO, CALEFACCIÓN Y DE REFRIGERACIÓN INDUSTRIAL Y COMERCIAL	8,757
12465	EQUIPO DE COMUNICACIÓN Y TELECOMUNICACIÓN	105,111
12467	HERRAMIENTAS Y MÁQUINAS-HERRAMIENTA	11,976
12469	OTROS EQUIPOS	6,016,735
12510	SOFTWARE	1,002,000
12541	LICENCIAS INFORMÁTICAS E INTELECTUALES	262,500
	SUMAS TOTALES	**25,788,849**

Relación de Bienes Inmuebles que Componen el Patrimonio
Cuenta Pública 2014
(Pesos)
Ente Público: ORGANOS AUTONOMOS CONSOLIDADO

Código	Descripción del Bien Inmueble	Valor en libros
12330	EDIFICIOS NO RESIDENCIALES	4,746,855
12390	OTROS BIENES INMUEBLES	799,693
	SUMAS TOTALES	**5,546,547**

2010-2016

Cuenta de la Hacienda Pública Estatal 2014
Gobierno del Estado de Oaxaca
Estado de Situación Financiera
Del 1° de enero al 31 de diciembre de 2014 y 2013
(Pesos)
UR: 701 - DEFENSORIA DE LOS DERECHOS HUMANOS DEL PUEBLO DE OAXACA

Oaxaca de todos un gobierno para todos

CONCEPTO	EJERCICIO FISCAL 2014	EJERCICIO FISCAL 2013
ACTIVO		
ACTIVO CIRCULANTE		
EFECTIVO Y EQUIVALENTES	3,076	1,864
DERECHOS A RECIBIR EFECTIVO O EQUIVALENTES	1,691	1,613
DERECHO A RECIBIR BIENES O SERVICIOS	0	0
INVENTARIOS	0	0
ALMACENES	0	0
ESTIMACION POR PERDIDA O DETERIORO DE ACTIVOS CIRCULARES	0	0
OTROS ACTIVOS CIRCULANTES	0	0
Total de ACTIVO CIRCULANTE	4,767	3,477
ACTIVO NO CIRCULANTE		
INVERSIONES FINANCIERAS DE LARGO PLAZO	0	0
DERECHOS A RECIBIR EFECTIVO O EQUIVALENTES A LARGO PLAZO	0	0
BIENES INMUEBLES, INFRAESTRUCTURA Y CONSTRUCCIONES EN PROCESO	5,863	5,490
BIENES MUEBLES	4,832	5,919
ACTIVOS INTANGIBLES	0	0
DEPRECIACION, DETERIORO Y AMORTIZACIÓN ACUMULADA DE BIENES E INTANGIBLES	0	0
ACTIVOS DIFERIDOS	0	0
ESTIMACION POR PERDIDA O DETERIORO DE ACTIVOS NO CIRCULANTES	0	0
OTROS ACTIVOS NO CIRCULANTES	0	0
Total de ACTIVO NO CIRCULANTE	10,694	11,408
TOTAL DE ACTIVOS	15,461	14,886

CONCEPTO	EJERCICIO FISCAL 2014	EJERCICIO FISCAL 2013
PASIVO		
PASIVO CIRCULANTE		
CUENTAS POR PAGAR A CORTO PLAZO	4,481	3,192
DOCUMENTOS POR PAGAR A CORTO PLAZO	0	0
PORCION A CORTO PLAZO DE LA DEUDA PÚBLICA A LARGO PLAZO	0	0
TITULOS Y VALORES A CORTO PLAZO	0	0
PASIVOS DIFERIDOS A CORTO PLAZO	0	0
FONDOS Y BIENES DE TERCEROS EN GARANTIA Y/ O ADMINISTRACION CORTO PLAZO	0	0
PROVISIONES A CORTO PLAZO	0	0
OTROS PASIVOS A CORTO PLAZO	0	0
Total de PASIVO CIRCULANTE	4,481	3,192
PASIVO NO CIRCULANTE		
CUENTAS POR PAGAR A LARGO PLAZO	0	0
DOCUMENTOS POR PAGAR A LARGO PLAZO	0	0
DEUDA PÚBLICA A LARGO PLAZO	0	0
PASIVOS DIFERIDOS A LARGO PLAZO	0	0
FONDOS Y BIENES DE TERCEROS EN GARANTIA Y/ O ADMINISTRACIÓN A LARGO PLAZO	0	0
PROVISIONES A LARGO PLAZO	0	0
Total de PASIVO NO CIRCULANTE	0	0
TOTAL PASIVO	4,481	3,192
HACIENDA PUBLICA/ PATRIMONIO		
HACIENDA PUBLICA/ PATRIMONIO CONTRIBUIDO		
APORTACIONES	0	0
DONACIONES DE CAPITAL	0	0
ACTUALIZACIÓN DE LA HACIENDA PUBLICA/ PATRIMONIO	2,246	2,246
Total de HACIENDA PUBLICA/ PATRIMONIO CONTRIBUIDO	2,246	2,246
HACIENDA PUBLICA/ PATRIMONIO GENERADO		
RESULTADOS DE EJERCICIO (AHORRO/ DESAHORRO)	0	6,508
RESULTADOS DE EJERCICIOS ANTERIORES	8,184	0
REVALUOS	0	0
RESERVAS	0	0
RECTIFICACIONES DE RESULTADOS DE EJECICIOS ANTERIORES	0	0
Total de HACIENDA PUBLICA/ PATRIMONIO GENERADO	8,184	6,508
EXCESO O INSUFICIENCIA EN LA ACTUALIZACION DE LA HACIENDA PUBLICA/ PATRIMONIO		
RESULTADO POR POSICION MONETARIA	0	0
RESULTADO POR TENENCIA DE ACTIVOS NO MONETARIOS	0	0
Total de EXCESO O INSUFICIENCIA EN LA ACTUALIZACION DE LA HACIENDA PUBLICA/ PATRIMONIO	0	0
TOTAL HACIENDA	10,430	8,754
Resultados del Ejercicio (Ahorro/D esahorro)	550	2,941
Total de Pasivo y Patrimonio/H acienda Pública	15,461	14,886

DEFENSOR
ARTURO DE JESUS PEIMBERT CALVO

DEFENSORIA DE LOS DERECHOS HUMANOS DEL PUEBLO DE OAXACA

Oficina del Defensor

DIRECTORA ADMINISTRATIVA
LAURA MENDEZ MORALES

DEFENSORIA DE LOS DERECHOS HUMANOS DEL PUEBLO DE OAXACA
DIRECCIÓN ADMINISTRATIVA

2010-2016

Cuenta de la Hacienda Pública Estatal 2014
Gobierno del Estado de Oaxaca
Estado de Actividades
Del 1° de enero al 31 de diciembre de 2014 y 2013
(Miles)
UR: 701 - DEFENSORIA DE LOS DERECHOS HUMANOS DEL PUEBLO DE OAXACA

Oaxaca de todos un gobierno para todos

CONCEPTO	EJERCICIO FISCAL 2014	EJERCICIO FISCAL 2013
INGRESOS Y OTROS BENEFICIOS		
INGRESOS DE GESTION	**0**	**0**
IMPUESTOS	0	0
CUOTAS Y APORTACIONES DE SEGURIDAD SOCIAL	0	0
CONTRIBUCIONES DE MEJORAS	0	0
DERECHOS	0	0
PRODUCTOS DE TIPO CORRIENTE	0	0
APROVECHAMIENTOS DE TIPO CORRIENTE	0	0
INGRESOS POR VENTA DE BIENES Y SERVICIOS	0	0
INGRESOS NO COMPRENDIDOS EN LAS FRACCIONES DE LA LEY DE INGRESOS CAUSADOS EN EJERCICIOS FISCALES ANT	0	0
PARTICIPACIONES, APORTACIONES, TRANSFERENCIAS, ASIGNACIONES, SUBSIDIOS Y OTRAS AYUDAS	**40,976**	**40,989**
PARTICIPACIONES Y APORTACIONES	0	0
TRANSFERENCIAS, ASIGNACIONES, SUBSIDIOS Y OTRAS AYUDAS	40,976	40,989
OTROS INGRESOS Y BENEFICIOS	**0**	**0**
INGRESOS FINANCIEROS	0	0
INCREMENTO POR VARIACION DE INVENTARIOS	0	0
DISMINUCION DEL EXCESO DE ESTIMACIONES POR PERDIDA O DE TERIORO U OBSOLESCENCIA	0	0
DISMINUCION DEL EXCESO DE PROVISIONES	0	0
OTROS INGRESOS DE EJERCICIOS ANTERIORES	0	0
INGRESOS EXTRAORDINARIOS	0	0
OTROS INGRESOS Y BENEFICIOS DE VARIOS	0	0
TOTAL DE INGRESOS Y OTROS BENEFICIOS	**40,976**	**40,989**

CONCEPTO	EJERCICIO FISCAL 2014	EJERCICIO FISCAL 2013
GASTOS Y OTRAS PERDIDAS		
GASTOS DE FUNCIONAMIENTO	**0**	**0**
SERVICIOS PERSONALES	0	0
MATERIALES Y SUMINISTROS	0	0
SERVICIOS GENERALES	0	0
TRANSFERENCIAS, ASIGNACIONES, SUBSIDIOS Y OTRAS AYUDAS	**40,426**	**38,048**
TRANSFERENCIAS INTERNAS Y ASIGNACIONES AL SECTOR PÚBLICO	39,993	37,748
TRANSFERENCIAS AL RESTO DEL SECTOR PÚBLICO	0	0
SUBIDIOS Y SUBVENCIONES	0	0
AYUDAS SOCIALES	12	49
PENSIONES Y JUBILACIONES	420	251
TRANSFERENCIAS A FIDEICOMISOS, MANDATOS Y CONTRATOS ANALOGOS	0	0
TRANSFERENCIAS A LA SEGURIDAD SOCIAL	0	0
DONATIVO	0	0
TRANSFERENCIAS AL EXTERIOR	0	0
PARTICIPACIONES Y APORTACIONES	**0**	**0**
PARTICIPACIONES	0	0
APORTACIONES	0	0
CONVENIOS	0	0
INTERESES, COMISIONES Y OTROS GASTOS DE LA DEUDA PUBLICA	**0**	**0**
INTERESES DE LA DEUDA PÚBLICA	0	0
COMISIONES DE LA DEUDA PÚBLICA	0	0
GASTOS DE LA DEUDA PÚBLICA	0	0
COSTOS POR COBERTURAS	0	0
APOYOS FINANCIEROS	0	0
OTROS GASTOS Y PERDIDAS EXTRAORDINARIAS	**0**	**0**
GASTOS DE FUNCIONAMIENTO	0	0
ESTIMACIONES, DEPRECIACIONES, DETERIOROS, OBSOLESCENCIAS Y AMORTIZACIONES	0	0
PROVISIONES	0	0
DISMINUCION DE INVENTARIOS	0	0
AUMENTO POR INSUFICIENCIA DE ESTIMACIONES POR PERDIDA O DETERIODO U OBSOLESCENCIA	0	0
AUMENTO POR INSUFICIENCIA DE PROVISIONES	0	0
GASTOS DE FUNCIONAMIENTO	0	0
OTROS GASTOS	0	0
INVERSIÓN PÚBLICA	**0**	**0**
INVERIÓN PÚBLICA NO CAPITALIZABLES	0	0
TOTAL DE GASTOS Y OTRAS PERDIDAS	**40,426**	**38,048**
AHORRO NETO DEL EJERCICIO	**550**	**2,941**

DEFENSOR
ARTURO DE JESUS REIMBERT CALVO

DEFENSORÍA DE LOS DERECHOS HUMANOS DEL PUEBLO DE OAXACA

Oficina del Defensor

DEFENSORÍA DE LOS DERECHOS HUMANOS DEL PUEBLO DE OAXACA

DIRECCIÓN ADMINISTRATIVA

DIRECTORA ADMINISTRATIVA
LAURA MENDEZ MORALES

2010-2016

Cuenta de la Hacienda Pública Estatal 2014
Gobierno del Estado de Oaxaca
Estado de Variación de la Hacienda Pública
Del 1° de enero al 31 de diciembre de 2014 y 2013
(Miles)
UR: 701 - DEFENSORIA DE LOS DERECHOS HUMANOS DEL PUEBLO DE OAXACA

Oaxaca de todos un gobierno para todos

Concepto	Hacienda Pública/ Patrimonio			Ajustes por Cambios de Valor	Total
	Contribuido	Generado			
		Ejerc. Ant.	Del Ejercicio		
Rectificaciones de Resultados de Ejercicios Anteriores	**0**	**0**	**0**	**0**	**0**
CAMBIOS EN POLÍTICAS CONTABLES	0	0	0	0	0
CAMBIOS POR ERRORES CONTABLES	0	0	0	0	0
Patrimonio Neto Inicial Ajustado del Ejercicio	**2,246**	**0**	**0**	**0**	**2,246**
APORTACIONES	0	0	0	0	0
DONACIONES DE CAPITAL	0	0	0	0	0
ACTUALIZACIONES DEL PATRIMONIO	2,246	0	0	0	2,246
Variaciones de la Hacienda Pública / Patrimonio Neto del Ejercicio	**0**	**0**	**6,508**	**0**	**6,508**
RESULTADOS DEL EJERCICIO: (AHORRO/ DESAHORRO)	0	0	6,508	0	6,508
RESULTADOS DE EJERCICIOS ANTERIORES	0	0	0	0	0
REVALUOS	0	0	0	0	0
RESERVAS	0	0	0	0	0
Hacienda Pública / Patrimonio Neto Final del Ejercicio 2013	**2,246**	**0**	**6,508**	**0**	**8,754**
Cambios en la Hacienda Pública / Patrimonio Neto del Ejercicio 2014	**2,246**	**0**	**0**	**0**	**2,246**
APORTACIONES	0	0	0	0	0
DONACIONES DE CAPITAL	0	0	0	0	0
ACTUALIZACIONES DEL PATRIMONIO	2,246	0	0	0	2,246
Variaciones de la Hacienda Pública / Patrimonio Neto del Ejercicio	**0**	**0**	**8,184**	**0**	**8,184**
RESULTADOS DEL EJERCICIO: (AHORRO/ DESAHORRO)	0	0	0	0	0
RESULTADOS DE EJERCICIOS ANTERIORES	0	0	8,184	0	8,184
REVALUOS	0	0	0	0	0
RESERVAS	0	0	0	0	0
Saldo Neto en la Hacienda Pública / Patrimonio 2014	**2,246**	**0**	**8,184**	**0**	**10,430**

DEFENSOR
ARTURO DE JESUS PEIMBERT CALVO

DEFENSORÍA DE LOS DERECHOS HUMANOS DEL PUEBLO DE OAXACA
Oficina del Defensor

DIRECTORA ADMINISTRATIVA
LAURA MENDEZ MORALES

DEFENSORÍA DE LOS DERECHOS HUMANOS DEL PUEBLO DE OAXACA
DIRECCIÓN ADMINISTRATIVA

2010-2016

GOBIERNO DEL ESTADO DE OAXACA

DEFENSORIA DE LOS DERECHOS HUMANOS DEL PUEBLO DE OAXACA

Oaxaca de todos
un gobierno para todos

ESTADO DE FLUJO DE EFECTIVO

DEL 1o. DE ENERO AL 31 DE DICIEMBRE DE 2014 Y 2013
(EN PESOS)

Flujos de Efectivo de las Actividades de Operación	EJERCICIO FISCAL 2014	EJERCICO FISCAL 2013
Origen		
Transferencias, Asignaciones y Subsidios y Otras ayudas		
Transferencias internas y Asignaciones al Sector Público	40,975,667.25	40,988,977.80
Transferencias al Resto del Sector Público		
Subsidios y Subvenciones		
Ayudas Sociales		
Pensiones y Jubilaciones		
Otros Ingresos y Beneficios		
Aplicación		
Servicios Personales		
Materiales y Suministros		
Servicios Generales		
Transferencias, Asignaciones, Subsidios y Otras Ayudas	39,993,392.60	37,748,062.47
Transferencias Internas y Asignaciones al Sector Público		
Transferencias al resto del Sector Público		
Subsidios y Subvenciones		
Ayudas Sociales	12,290.00	49,370.45
Pensiones y Jubilaciones	420,000.00	251,000.00
Transferencias a Fideicomisos, Mandatos y Contratos Análogos		
Transferencias a la Seguridad Social		
Donativos		
Transferencias al Exterior		
Participaciones y Aportaciones		
Participaciones		
Aportaciones		
Convenios		
Flujos netos de Efectivo por Actividades de Operación	40,425,682.60	38,048,432.92
Flujos de Efectivo de las Actividades de Inversión		
Origen		
Contribuciones de Capital		
Venta de Activos Físicos		
Otros		
Aplicación		
Bienes Inmuebles y Muebles		
Construcciones en Proceso (Obra Pública)		
Otros		
Flujos netos de Efectivo por Actividades de Inversión		
Flujo de Efectivo de las Actividades de Financiamiento		
Origen		
Endeudamiento Neto		
Interno		
Externo		
Incremento de Otros Pasivos		
Disminución de Activos Financieros		
Aplicación		
Incremento de Activos Financieros		
Servicios de la Deuda		
Interno		
Externo		
Disminución de Otros Pasivos		
Flujo s netos de Efectivo por Actividades de Financiamiento		
Incremento/Disminución Neta en el Efectivo y Equivalentes al Efectivo		
Efectivo y Equivalentes al Efectivo al Inicio del Ejercicio		
Efectivo y Equivalentes al Efectivo al Final del Ejercicio	549,984.65	2,940,544.88

C.P. MARITZA S. RAMIREZ ZARAGOZA
JEFA DEPTO. RECURSOS FINANCIEROS
FIRMA

LAURA MENDEZ MORALES
DIRECTORA DE ADMINISTRACION
FIRMA

DEFENSOR DE LOS DERECHOS HUMANOS DEL PUEBLO DE OAXACA
DIRECCIÓN ADMINISTRATIVA

ARTURO DE JESUS PEIMBERT CALVO
DEFENSOR DE LOS DERECHOS HUMANOS DEL PUEBLO DE OAXACA
FIRMA

DEFENSORIA DE LOS DERECHOS HUMANOS DEL PUEBLO DE OAXACA
Oficina del Defensor

2010-2016

Cuenta de la Hacienda Pública Estatal 2014
Gobierno del Estado de Oaxaca
Estado Analítico del Activo
Del 1° de enero al 31 de diciembre de 2014
(Miles)
UR: 701 - DEFENSORIA DE LOS DERECHOS HUMANOS DEL PUEBLO DE OAXACA

Oaxaca de todos un gobierno para todos

DESCRIPCION	SALDO INICIAL	PERIODO		SALDO FINAL	FLUJO
		CARGOS	ABONOS		
ACTIVO					
ACTIVO CIRCULANTE	**3,477**	**48,471**	**47,182**	**4,767**	**1,290**
EFECTIVO Y EQUIVALENTES	1,864	40,735	39,522	3,076	1,212
DERECHOS A RECIBIR EFECTIVO O EQUIVALENTES	1,613	7,737	7,659	1,691	77
DERECHO A RECIBIR BIENES O SERVICIOS	—	—	—	—	—
INVENTARIOS	—	—	—	—	—
ALMACENES	—	—	—	—	—
ESTIMACION POR PERDIDA O DETERIORO DE ACTIVOS CIRCULARES	—	—	—	—	—
OTROS ACTIVOS CIRCULANTES	—	—	—	—	—
ACTIVO NO CIRCULANTE	**11,408**	**550**	**1,264**	**10,694**	**-714**
INVERSIONES FINANCIERAS DE LARGO PLAZO	—	—	—	—	—
DERECHOS A RECIBIR EFECTIVO O EQUIVALENTES A LARGO PLAZO	—	—	—	—	—
BIENES INMUEBLES, INFRAESTRUCTURA Y CONSTRUCCIONES EN PROCESO	5,490	373	—	5,863	373
BIENES MUEBLES	5,919	178	1,264	4,832	-1,087
ACTIVOS INTANGIBLES	—	—	—	—	—
DEPRECIACION, DETERIORO Y ARMORTIZACIÓN ACUMULADA DE BIENES E INTANGIBLES	—	—	—	—	—
ACTIVOS DIFERIDOS	—	—	—	—	—
ESTIMACION POR PERDIDA O DETERIORO DE ACTIVOS NO CIRCULANTES	—	—	—	—	—
OTROS ACTIVOS NO CIRCULANTES	—	—	—	—	—
TOTAL ACTIVO	14,886	49,021,312	48,416,042	15,461	575

DEFENSORÍA DE LOS DERECHOS HUMANOS DEL PUEBLO DE OAXACA

DEFENSOR
ARTURO DE JESÚS PEIMBERT CALVO

Oficina del Defensor

DEFENSORÍA DE LOS DERECHOS HUMANOS DEL PUEBLO DE OAXACA
DIRECCIÓN ADMINISTRATIVA

DIRECTORA ADMINISTRATIVA
LAURA MENDEZ MORALES

2010-2016

Cuenta de la Hacienda Pública Estatal 2014
Gobierno del Estado de Oaxaca
Estado Analítico de la Deuda y Otros Pasivos
Del 1° de enero al 31 de diciembre de 2014
(Miles)
UR: 701 - DEFENSORIA DE LOS DERECHOS HUMANOS DEL PUEBLO DE OAXACA

Oaxaca de todos
un gobierno para todos

DENOMINACIÓN DE LAS DEUDAS	MONEDA DE CONTRATACIÓN	INSTITUCION O PAÍS ACREEDOR	SALDO INICIAL DEL PERIODO	SALDO FINAL DEL PERIODO
DEUDA PÚBLICA				
Corto Plazo				
Deuda Interna				
Instituciones de Crédito	PESOS	MEXICO	0	0
Titulos y Valores			0	0
Arrendamientos Financieros			0	0
Deuda Externa				
Organismos Financieros Internacionales			0	0
Deuda Bilateral			0	0
Titulos y Valores			0	0
Arrendamientos Financieros			0	0
Subtotal a Corto Plazo			**0**	**0**
Largo Plazo				
Deuda Interna				
Instituciones de Crédito	PESOS	MEXICO	0	0
Titulos y Valores			0	0
Arrendamientos Financieros			0	0
Deuda Externa				
Organismos Financieros Internacionales			0	0
Deuda Bilateral			0	0
Titulos y Valores			0	0
Arrendamientos Financieros			0	0
Subtotal a Largo Plazo			**0**	**0**
OTROS PASIVOS				
OTROS	PESOS	MEXICO	0	0
SUBTOTAL OTROS PASIVOS			**0**	**0**
TOTAL DEUDA Y OTROS PASIVOS			**0**	**0**

2010-2016

GOBIERNO DEL ESTADO DE OAXACA
DEFENSORIA DE LOS DERECHOS HUMANOS DEL PUEBLO DE OAXACA
NOTAS A LOS ESTADOS FINANCIEROS
DICIEMBRE 2014

EFECTIVO

CONCEPTO	IMPORTE	OBSERVACIONES
BANCOS		
CTA. 0155482739 (GASTOS DE OPERACIÓN Y SERVICIOS PERSONALES 2013)	369,172.87	Saldo en la cuenta bancaria
CTA.00194871790 (SERVICIOS PERSONALES 2014)	313,622.90	Saldo pendiente de pago a proveedores
CTA. 01261000194871618 (GASTOS DE OPERACIÓN 2014)	2,393,559.19	Saldo pendiente de aplicar de servicios personales
	3,076,354.96	

DEFENSOR
ARTURO DE JESUS PEIMBERT CALVO

DEFENSORÍA DE LOS DERECHOS HUMANOS DEL PUEBLO DE OAXACA
Oficina del Defensor

DIRECTORA DE ADMINISTRACIÓN
LAURA MENDEZ MORALES

DEFENSORÍA DE LOS DERECHOS HUMANOS DEL PUEBLO DE OAXACA
DIRECCIÓN ADMINISTRATIVA

2010-2016

GOBIERNO DEL ESTADO DE OAXACA
DEFENSORIA DE LOS DERECHOS HUMANOS DEL PUEBLO DE OAXACA
NOTAS A LOS ESTADOS FINANCIEROS
DICIEMBRE 2014

RELACION DE GASTOS A COMPROBAR

CONCEPTO	IMPORTE	OBSERVACIONES
GASTOS A COMPROBAR		
JOSE DE JESUS CRUZ SUAREZ	2,295.06	Saldo pendiente por reintegrar del 2014
RENE RODRIGUEZ ORTIZ	351.81	Saldo pendiente por reintegrar del 2014
SUMA	$ 2,646.87	

DEFENSOR
ARTURO DE JESUS PEIMBERT CALVO

DEFENSORÍA DE LOS DERECHOS HUMANOS DEL PUEBLO DE OAXACA
Oficina del Defensor

DIRECTORA DE ADMINISTRACIÓN
LAURA MENDEZ MORALES

DEFENSORÍA DE LOS DERECHOS HUMANOS DEL PUEBLO DE OAXACA
DIRECCIÓN ADMINISTRATIVA

2010-2016

GOBIERNO DEL ESTADO DE OAXACA
DEFENSORIA DE LOS DERECHOS HUMANOS DEL PUEBLO DE OAXACA
NOTAS A LOS ESTADOS FINANCIEROS
DICIEMBRE 2014

RELACION DE CUENTAS POR COBRAR

CONCEPTO	IMPORTE	OBSERVACIONES
OTROS DEUDORES		
JOSE DE JESUS CRUZ SUAREZ	110,738.44	Reintegro pendiente 2013
SECRETARIA DE FINANZAS 2014	1,482,487.87	Saldo correspondiente a CLC´s pendiente de depositar a la DDHPO por parte de la Sefin 2014.
PASCUAL OROZCO CARBALLITO	82,217.94	Reintegro pendiente 2013
REGIONALES	12,073.00	Saldo de depositos correspondientes a los arrendamientos de las oficinas regionales
BBVA BANCOMER	6.96	Comisiones bancarias pendientes de reintegro
PRODUCTOS GRAFICOS DE OAXACA	349.55	Saldo pendiente de reintegro
	$ 1,687,873.76	
	$ 1,690,520.63	

DEFENSOR
ARTURO DE JESUS PEIMBERT CALVO

Oficina del Defensor

DIRECTORA DE ADMINISTRACIÓN
LAURA MENDEZ MORALES

2010-2016

GOBIERNO DEL ESTADO DE OAXACA
DEFENSORIA DE LOS DERECHOS HUMANOS DEL PUEBLO DE OAXACA
NOTAS A LOS ESTADOS FINANCIEROS
DICIEMBRE 2014

BIENES MUEBLES, INMUEBLES E INTANGIBLES

CONCEPTO	IMPORTE	OBSERVACIONES
INMUEBLES		
EDIFICIOS NO RESINDENCIALES	4,746,854.80	Saldo correspondiente al valor del edificio que ocupan las oficinas centrales de la Defensoría.
MTTO. EDIFICIO DE ARTEAGA	372,600.00	Mantenimiento a Centro Integral de Arteaga
TRABAJOS DE ACABADOS EN EDIFICACIONE	743,077.02	Mantenimiento a Centro Integral de Arteaga, asi como a las oficinas centrales de la DDHPO
MOBILIARIO Y EQUIPO DE OFICINA		
MUEBLES DE OFICINA Y ESTANTERIA	774,913.57	Saldo correspondiente al valor del mobiliario y equipo de oficina de la Defensoría.
EQUIPOS DE COMPUTO		
EQUIPO DE COMPUTO Y TECNOLOGIA DE LA INFORMACION	759,161.70	Saldo correspondiente al valor de los equipos de computo y accesorios de la Defensoría.
EQUIPOS Y APARATOS AUDIOVISUALES		
EQUIPOS Y APARATOS AUDIOVISUALES	14,898.31	Saldo correspondiente al valor del equipo audiovisual de la Defensoría.
CAMARAS FOTOGRAFICAS Y DE VIDEO		
CAMARAS FOTOGRAFICAS Y DE VIDEO	30,793.72	Saldo correspondiente al valor cámaras fotográfcas de la Defensoría.
AUTOMOVILES Y CAMIONES		
EQUIPO DE TRANSPORTE	3,251,847.75	Saldo correspondiente al valor de la plantilla vehicular de la Defensoría.
	$ 10,694,146.87	

DEFENSOR
ARTURO DE JESUS PEIMBERT CALVO

DEFENSORIA DE LOS DERECHOS HUMANOS DEL PUEBLO DE OAXACA
Oficina del Defensor

DIRECTORA DE ADMINISTRACIÓN
LAURA MENDEZ MORALES

DEFENSORIA DE LOS DERECHOS HUMANOS DEL PUEBLO DE OAXACA
DIRECCIÓN ADMINISTRATIVA

2010-2016

GOBIERNO DEL ESTADO DE OAXACA
DEFENSORIA DE LOS DERECHOS HUMANOS DEL PUEBLO DE OAXACA
NOTAS A LOS ESTADOS FINANCIEROS
DICIEMBRE 2014

RELACION DE CUENTAS POR PAGAR

CONCEPTO		OBSERVACIONES
OTRAS CUENTAS POR PAGAR		
ADEUDOS DEFENSORIA 2013	475,608.96	Saldo correspondiente a pagos de proveedores pendientes del año 2013
INTERESES BANCARIOS	215.99	Saldo correspondiente a intereses bancarios pendientes de reintegrar a la Sefin 012610001948717900
ADEUDO DEFENSORÍA 2014	5.00	Reintegro pendiente a Servicios Hospitalarios Médicos Holísticos del Sureste Shomhos, S.A. DE C.V.
INTERESES BANCARIOS CTA 0155482739	60.08	Intereses pendientes de reintegro a la Secretaría de finanzas 0155482739
INTERESES BANCARIOS CTA. 0194871618	242.55	Intereses pendientes de reintegro a la Secretaría de finanzas 0194871618
	$ 476,132.58	

2010-2016

GOBIERNO DEL ESTADO DE OAXACA
DEFENSORIA DE LOS DERECHOS HUMANOS DEL PUEBLO DE OAXACA
NOTAS A LOS ESTADOS FINANCIEROS
DICIEMBRE 2014

RELACION DE CUENTAS POR PAGAR

CONCEPTO	IMPORTE	OBSERVACIONES
OTRAS CUENTAS POR PAGAR		
PROVISIONES	751.60	Saldo pendiente de pago de fondo revolvente de oficina regional
HONORARIOS DE LA DEFENSORIA	1,085,297.77	Saldo pendiente por aplicar de la nómina de honorarios
NOMINA CONFIANZA DDHPO	1,021,753.62	Saldo pendiente por aplicar de la nómina de nómina
AGENCIA DE VIAJES JALIETZA	59,110.60	Pago pendiente de factura por vuelos de directivos
GLORIA INFANZON MARTINEZ	2,003.40	Pago de arrendamiento de Cd. Ixtepec pendiente de pago del mes de diciembre
TELEFONOS DE MEXICO	32,991.69	Pago pendiente de servicio telefónico
COMISION FEDERAL DE ELECTRICIDAD	23,219.73	Pago pendiente de energía eléctrica
GASOLINERA DIF OAXACA	22,170.00	Monto de combustible pendiente de pago
SERVICIO POSTAL MEXICANO	1,933.64	Por envios oficiales pendientes de pago
LAURA MENDEZ MORALES	35,325.81	Por comprobacion pendiente de pago
MARIA DEL PILAR MARROQUIN URRETA	0.01	Diferencia de fondo revolvente de marzo de Puerto Escondido
MARIANO CRUZ HERNANDEZ	4,489.10	Pago pendiente de diciembre de la oficina de Huajuapan de León
EFRAIN ALAVEZ BUSTAMANTE	3,213.79	Arrendamiento Puerto Escondido diciembre
PONCIAN O AQUILES MEJIA ESTRADA	2,200.00	Pago pendiente arrendamiento de oficina de Juxtlahuaca
ESTACION DE SERVICIO BAUTISTA	65,640.38	Pago pendiente de combustible a vehículo oficial de la Defensoría
PROVEEDORA ESCOLAR	32,174.70	Pago pendiente a proveedor por compra de material de oficina para las diferentes areas
JOSEFA MONROY DIAZ	135,424.94	Pago pendiente a proveedor por material de limpieza
ARTURO DE JESUS PEIMBERT CALVO	20,186.06	Viáticos pendientes de pago por comisiónes oficiales.
ABRAHAM EDUARDO GARCIA CORTES	2,853.96	Pago de arrendamiento de oficinas regionales pendientes de pago
LUCIA SANDRA MORALES NUÑEZ	44,110.07	Pago pendiente a proveedor
2% IMPUESTO NOMINA CONFIANZA	32,789.88	Impuesto de pago pendiente
TEODORA LEAL SANCHEZ	4,190.06	Arrendamiento Tuxtepec pendiente de pago
JUAN DIEGO BAUTISTA	118,276.11	Pago pendiente a proveedor
LUZ MARIA ROJAS SANCHEZ	3,392.00	Pago pendiente a proveedor
EMMA CLEOTILDE CUEVAS PEREZ	2,999.97	Pago pendiente arrendamiento oficina de Huautla de Jimenez
ISAURA TOMASA GINES G.	6,380.00	Pago pendiente por monitoreo medios masivos
	$ 2,762,878.89	

2010-2016

GOBIERNO DEL ESTADO DE OAXACA
DEFENSORIA DE LOS DERECHOS HUMANOS DEL PUEBLO DE OAXACA
NOTAS A LOS ESTADOS FINANCIEROS
DICIEMBRE 2014

RELACION DE CUENTAS POR PAGAR

CONCEPTO	IMPORTE	OBSERVACIONES
OTRAS CUENTAS POR PAGAR		
ROBERTO SANTIGO CORTES	450.00	Fondo revolvente Tlaxiaco Febrero
GRUPO INDUSTRIAL LAYU SA DE CV	6,850.00	Pago pendiente fact. 63 pror adiciones Arteaga
ADELFO EZEQUIEL ALTAMIRANO	8,896.28	Fact 104 por canceleria y vidrios en oficinas
MARITZA SUGEY RAMIREZ ZARAGOZA	1,780.04	Pago pendiente de fondo revolvente
JUAN RODRIGUEZ RAMOS	6,264.40	Viáticos pendiente de pago
GERARDO HIPOLITO RAMIREZ ORTIZ	2,864.83	Pago pendiente a proveedor
HERMELINDA GOMEZ ALVAREZ	5,000.00	Pago pendiente a proveedor
LUIS GUZMAN ZARATE	1.06	Diferencia de viaticos pendientes de pago
SAMUEL ALEJANDRO HERNANDEZ LEGARIA	1,700.00	Pago pendiente a proveedor
CUOTAS PATRONALES A PENSIONES	52,500.00	Pago pendiente de cuotas patronales de Pensiones
RADIO MOVIL DIPSA	57,481.47	Pago pendiente por servicio de telefonía celular
GRUPO DE COMUNICACIÓN E INFORMACION	1,500.00	Pago pendiente proveedor
SEBASTIAN ALFREDO ESPEJO SANCHEZ	0.24	Diferencia de pago por mantenimiento de lineas telefónicas
GOBIERNO DEL ESTADO DE OAXACA	3,951.00	Pago de consumo agua potable pendiente de pago
JUAN JOSE CONTRERAS RIOS	37.88	Pendiente amortizar a oficina regional de Tuxtepec
	$ 149,277.20	

DEFENSOR
ARTURO DE JESUS PEIMBERT CALVO

DEFENSORIA DE LOS DERECHOS HUMANOS DEL PUEBLO DE OAXACA
Oficina del Defensor

DIRECTORA DE ADMINISTRACIÓN
LAURA MENDEZ MORALES

DEFENSORIA DE LOS DERECHOS HUMANOS DEL PUEBLO DE OAXACA
DIRECCIÓN ADMINISTRATIVA

2010-2016

GOBIERNO DEL ESTADO DE OAXACA
DEFENSORIA DE LOS DERECHOS HUMANOS DEL PUEBLO DE OAXACA
NOTAS A LOS ESTADOS FINANCIEROS
DICIEMBRE 2014

RELACION DE CUENTAS POR PAGAR

CONCEPTO	IMPORTE	OBSERVACIONES
OTRAS CUENTAS POR PAGAR		
FLOR LUCERO GONZALEZ LINARES	2.00	Diferencia pendiente de pago
HOTEL VICTORIA	7,489.00	Facturas pendientes de pago hospedaje ponentes
OSCAR CUEVAS LEGASPI NUÑEZ	100,920.00	Por mantenimiento de vehículos oficiales de las oficinas regionales
VICTOR GONZALEZ SANCHEZ	12,500.00	O.C. 583 por asistir a diligencias Washintong
MAYORISTAS EN COMPUTO DE ANTQUERA	2,518.00	Pago pendiente a proveedor por material de computo para difs. Areas
DOMINGA ISABEL VELAZQUEZ CASTELLANO	3,315.52	Pago pendiente proveedor
OPERADORA TURISTICA EL CONZATTI	0.02	Hospedaje por sesion de consejo
OPERADORA HOTELERA GARCIA ALONSO	0.01	Hospedaje por sesion de consejo
JORGE LUIS SOSA CAMPOS	2,450.00	Pago pendiente de comprobación
LUIS ADAN CARREÑO GARCIA	2,280.00	Pago pendiente proveedor
JESUS ROBERTO ROBLES MALOOF	7,500.00	Pago pendiente proveedor
COMERCIAL DINAMICA NACIONAL	18,934.10	Pago pendiente proveedor
SUPERVISION DE OBRAS RANDY	19,350.00	Pago pendiente proveedor
LLANTAS MAO, S.A. DE C.V.	13,650.00	Fact. Pendiente de pago
SIMEON GUSTAVO SUMANO MARTINEZ	777.74	Fact. Pendiente de pago
JULIETA YOLANDA SIBAJA SALAZAR	694.01	Fact. Pendiente de pago
MARCELINA CORTES MORALES	16,670.89	F-15B pendiente de pago
JULIO MATA	337.00	Pago pendiente a proveedor
	$ 209,388.29	
	$ 3,121,544.38	

DEFENSOR
ARTURO DE JESUS PEIMBERT CALVO

DEFENSORIA DE LOS DERECHOS HUMANOS DEL PUEBLO DE OAXACA
Oficina del Defensor

DEFENSORIA DE LOS DERECHOS HUMANOS DEL PUEBLO DE OAXACA
DIRECCIÓN ADMINISTRATIV

DIRECTORA DE ADMINISTRACIÓN
LAURA MENDEZ MORALES

2010-2016

GOBIERNO DEL ESTADO DE OAXACA
DEFENSORIA DE LOS DERECHOS HUMANOS DEL PUEBLO DE OAXACA
NOTAS A LOS ESTADOS FINANCIEROS
DICIEMBRE 2014

RELACION DE OTRAS RETENCIONES Y CONTRIBUCIONES POR PAGAR

CONCEPTO	IMPORTE	OBSERVACIONES
OTRAS RETENCIONES		
ISR NOMINA CONFIANZA	$ 493,271.64	Pago pendiente de ISR de la nómina de confianza
IMSS CONFIANZA	74,244.85	Pago pendiente de cuotas obreras IMSS
RETENCION ISR	761.75	Pago pendiente retención ISR de arrendamiento
	$ 568,278.24	

DEFENSOR
ARTURO DE JESUS PEIMBERT CALVO

DEFENSORÍA DE LOS DERECHOS HUMANOS DEL PUEBLO DE OAXACA
Oficina del Defensor

DIRECTORA DE ADMINISTRACIÓN
LAURA MENDEZ MORALES

DEFENSORÍA DE LOS DERECHOS HUMANOS DEL PUEBLO DE OAXACA
DIRECCIÓN ADMINISTRATIVA

2010-2016

GOBIERNO DEL ESTADO DE OAXACA
DEFENSORIA DE LOS DERECHOS HUMANOS DEL PUEBLO DE OAXACA
NOTAS A LOS ESTADOS FINANCIEROS
DICIEMBRE 2014

RELACION DE OTRAS RETENCIONES Y CONTRIBUCIONES POR PAGAR

CONCEPTO	IMPORTE	OBSERVACIONES
DEUDA POR ADQUISICION DE BIENES		
OFICIENTRO DECORA SA DE CV	$ 26,159.65	Pago fact. 48 y 47 pendiente por mobiliario y equipo
CONTRATISTAS POR OBRAS DE BIENES DE DOMINIO		
GRUPO INDUSTRIAL LAYU SA DE CV	237,170.00	Fact. 63 por adiciones y mejoras edificio de Arteaga
SUPERVISION Y OBRAS RANDY SA DE CV	12,830.00	F- 192 por impermeabilizacion de edificio Arteaga
JOSEFINA MATILDE SANTIAGO VALENCIA	35,652.00	Pago F-A2626 CLC 75 pendiente
MAYORISTA EN COMPUTO DE ANTEQUERA S	3,483.82	Pago factura B-138572 pendiente de pago
	$ 315,295.47	

DEFENSOR
ARTURO DE JESUS PEIMBERT CALVO

Oficina del Defensor

DIRECTORA DE ADMINISTRACIÓN
LAURA MENDEZ MORALES

DIRECCIÓN ADMINISTRATIVA

2010-2016

GOBIERNO DEL ESTADO DE OAXACA
DEFENSORIA DE LOS DERECHOS HUMANOS DEL PUEBLO DE OAXACA
NOTAS A LOS ESTADOS FINANCIEROS
DICIEMBRE 2013

EFECTIVO		
CONCEPTO	**IMPORTE**	**OBSERVACIONES**
BANCOS		
CTA. 0155482739 (GASTOS DE OPERACIÓN Y SERVICIOS PERSONALES 2013)	1,878,498.51	Saldo en la cuenta bancaria
	$ 1,878,498.51	

DEFENSORÍA DE LOS DERECHOS HUMANOS DEL PUEBLO DE OAXACA
Oficina del Defensor

DEFENSOR
ARTURO DE JESUS PEIMBERT CALVO

DEFENSORÍA DE LOS DERECHOS HUMANOS DEL PUEBLO DE OAXACA
DIRECCIÓN ADMINISTRATIVA

DIRECTORA DE ADMINISTRACIÓN
LAURA MENDEZ MORALES

2010-2016

GOBIERNO DEL ESTADO DE OAXACA
DEFENSORIA DE LOS DERECHOS HUMANOS DEL PUEBLO DE OAXACA
NOTAS A LOS ESTADOS FINANCIEROS
DICIEMBRE 2013

RELACION DE CUENTAS POR COBRAR		
CONCEPTO	**IMPORTE**	**OBSERVACIONES**
GASTOS A COMPROBAR		
LAURA MENDEZ MORALES	124,398.00	Gastos a comprobar a cargo de la Directora de Administración, para cubrir honorarios y diversos gastos de la Defensoría,
PASCUAL OROZCO CARBALLIDO	279,217.94	Gastos a comprobar para la remodelación del edificio de Arteaga.
MARCELO MENDOZA GUTIERREZ	6,900.00	Gastos a comprobar para el pago de diversos servicios generales de la Defensoría.
CLAUDIA GUADALUPE PINO LEON	10,991.00	Gastos a comprobar para el pago de honorarios asimilables.
SUMA	$ 421,506.94	

DEFENSORÍA DE LOS DERECHOS HUMANOS DEL PUEBLO DE OAXACA

DEFENSOR
ARTURO DE JESUS PEIMBERT CALVO

Oficina del Defensor

DEFENSORÍA DE LOS DERECHOS HUMANOS DEL PUEBLO DE OAXACA
DIRECCIÓN ADMINISTRATIVA

DIRECTORA DE ADMINISTRACIÓN
LAURA MENDEZ MORALES

2010-2016

GOBIERNO DEL ESTADO DE OAXACA
DEFENSORIA DE LOS DERECHOS HUMANOS DEL PUEBLO DE OAXACA
NOTAS A LOS ESTADOS FINANCIEROS
DICIEMBRE 2013

RELACION DE CUENTAS POR COBRAR

CONCEPTO	IMPORTE	OBSERVACIONES
OTROS DEUDORES		
JOSE DE JESUS CRUZ SUAREZ	$ 133,446.60	Saldo correspondientes a viáticos pendientes de comprobar, para realizar diversas diligencias encomendadas por el Defensor.
SERVICIO POSTAL MEXICANO	10,862.65	Saldo pendiente de pago al proveedor.
MERVIN CHAVEZ RITO	5,642.00	Saldo correspondiente al importe de fondo revolvente pendiente de pago a la oficina regional de Juchitan.
GENARO EUSEBIO RAMIREZ CRUZ	7,019.07	Saldo correspondiente al importe de fondo revolvente pendiente de pago a la oficina regional de Tuxtepec.
MARIA DEL PILAR MARROQUIN URRESTARAZU	5,266.50	Saldo correspondiente al importe de fondo revolvente pendiente de pago a la oficina regional de Puerto Escondido.
PEDRO SANDOVAL MARTINEZ	10,418.00	Saldo correspondiente al importe de fondo revolvente pendiente de pago a la oficina regional de Huautla y Cuicatlán.
RAYMUNDO ISRAEL RAMIREZ GARCIA	7,801.53	Saldo correspondiente al importe de fondo revolvente pendiente de pago a la oficina regional de Juxtlahuaca.
OCTAVIO CESAR DOMINGUEZ DE JESUS	11,944.91	Saldo correspondiente al importe de fondo revolvente pendiente de pago a la oficina regional de Ciudad Ixtepec.
OLEGARIO BAUTISTA LOPEZ	8,075.62	Saldo correspondiente al importe de fondo revolvente pendiente de pago a la oficina regional de Tehuantepec.
EDUARDO ANTONIO RAMIREZ VICTORIANO	5,160.00	Saldo correspondiente al importe de fondo revolvente pendiente de pago a la oficina regional de Huatulco.
JESUS HERNANDEZ ARAGON	4,335.00	Saldo correspondiente al importe de fondo revolvente pendiente de pago a la oficina regional de Miahuatlán.
ROSA ELENA MANZANO MENDEZ	5,996.53	Saldo correspondiente al importe de fondo revolvente pendiente de pago a la oficina regional de Huajuapan.
AGENCIA DE VIAJES JALIETZA SA DE CV	9,499.55	Saldo pendiente de pago al proveedor.
	$ 225,467.96	

DEFENSOR
ARTURO DE JESUS PEIMBERT CALVO

DEFENSORÍA DE LOS DERECHOS HUMANOS DEL PUEBLO DE OAXACA

Oficina del Defensor

DIRECTORA DE ADMINISTRACIÓN
LAURA MENDEZ MORALES

DEFENSORÍA DE LOS DERECHOS HUMANOS DEL PUEBLO DE OAXACA

DIRECCIÓN ADMINISTRATIVA

2010-2016

GOBIERNO DEL ESTADO DE OAXACA
DEFENSORIA DE LOS DERECHOS HUMANOS DEL PUEBLO DE OAXACA
NOTAS A LOS ESTADOS FINANCIEROS
DICIEMBRE 2013

RELACION DE CUENTAS POR COBRAR

CONCEPTO	IMPORTE	OBSERVACIONES
OTROS DEUDORES		
TELEFONOS DE MEXICO SAB DE CV	37,272.00	Saldo pendiente de pago al proveedor.
COMISION FEDERAL DE ELECTRICIDAD	40,845.26	Saldo pendiente de pago al proveedor.
DINASTIA AUTOMOTRIZ DE OAXACA	9,410.41	Saldo pendiente de pago al proveedor.
VICTOR CANDIDO RUIZ ARRAZOLA	1,025.00	Saldo correspondiente a gastos pendientes de comprobar, con motivo de talleres de capacitación.
ROBERTO SANTIAGO CORTES	3,299.18	Saldo pendiente de pago, correspondiente al fondo revolvente de la oficina regional de Tlaxiaco.
ALICIA JIMENEZ RUSTRIAN	5,213.14	Saldo pendiente de pago al proveedor.
MARIA MAGDALENA MALDONADO	17,400.00	Saldo pendiente de pago al proveedor.
GASOLINERA VALLE DEL SUR	1,200.00	Saldo pendiente de pago al proveedor.
LUIS GUZMAN ZARATE	2,450.58	Saldo pendiente de pago al proveedor.
LUCIA SANDRA MORALES NUÑEZ	13,258.12	Saldo pendiente de pago al proveedor.
ESTACION DE SERV. SAN ANTONIO	1,000.00	Saldo pendiente de pago al proveedor.
COMISION ESTATAL DEL AGUA	6,089.33	Saldo pendiente de pago al proveedor.
GLORIA INFANZON MARTINEZ	4,384.80	Saldo pendiente de pago al proveedor.
GASOLINERA DIF OAXACA	35,000.00	Saldo pendiente de pago al proveedor.
GLORIA ODRIOZOLA PACHECO	6,596.92	Saldo pendiente de pago al proveedor.
MARIANO CRUZ HERNANDEZ	9,825.20	Saldo pendiente de pago al proveedor.
EFRAIN ALAVEZ BUSTAMANTE	7,033.96	Saldo pendiente de pago al proveedor.
PONCIANO AQUILES MEJIA ESTRADA	4,815.06	Saldo pendiente de pago al proveedor.
JOSEFA MONROY DIAZ	34,620.29	Saldo pendiente de pago al proveedor.
	$ 240,739.25	

DEFENSOR
ARTURO DE JESUS PEIMBERT CALVO

DEFENSORIA DE LOS DERECHOS HUMANOS DEL PUEBLO DE OAXACA

Oficina del Defensor

DEFENSORÍA DE LOS DERECHOS DEL PUEBLO DE OAXACA
DIRECCIÓN ADMINISTRATIVA

DIRECTORA DE ADMINISTRACIÓN
LAURA MENDEZ MORALES

2010-2016

GOBIERNO DEL ESTADO DE OAXACA
DEFENSORIA DE LOS DERECHOS HUMANOS DEL PUEBLO DE OAXACA
NOTAS A LOS ESTADOS FINANCIEROS
DICIEMBRE 2013

RELACION DE CUENTAS POR COBRAR

CONCEPTO	IMPORTE	OBSERVACIONES
OTROS DEUDORES		
ABRAHAM EDUARDO GARCIA CORTES	5,203.56	Saldo pendiente de pago al proveedor.
TEODORA SANCHEZ LEAL	8,826.46	Saldo pendiente de pago al proveedor.
EMMA CLEOTILDE CUEVAS PEREZ	3,283.02	Saldo pendiente de pago al proveedor.
SECRETARIA DE FINANZAS 2013	601,038.71	Saldo correspondientes a CLC´S pendientes de depositar por parte de la SEFIN.
LUZ MARIA ROJAS SANCHEZ	7,424.00	Saldo pendiente de pago al proveedor.
MIGUEL HERNANDEZ CRUZ	2,018.40	Saldo pendiente de pago al proveedor.
GERARDO HIPOLITO RAMIREZ ORTIZ	2,806.01	Saldo pendiente de pago al proveedor.
JOB CARRILLO MORALES	12,731.20	Saldo pendiente de pago al proveedor.
SAMUEL HERNANDEZ LEGARIA	3,007.40	Saldo pendiente de pago al proveedor.
INSTITUTO MEXICANO DEL SEGURO SOCIAL	60,000.00	Saldo correspondiente a CLC pendiente de depositar por parte de la Sefin.
	706,338.76	
	$ 1,172,545.97	

DEFENSOR
ARTURO DE JESUS PEIMBERT CALVO

DIRECTORA DE ADMINISTRACIÓN
LAURA MENDEZ MORALES

DEFENSORÍA DE LOS DERECHOS HUMANOS DEL PUEBLO DE OAXACA
Oficina del Defensor

DEFENSORÍA DE LOS DERECHOS HUMANOS DEL PUEBLO DE OAXACA
DIRECCIÓN ADMINISTRATIVA

2010-2016

GOBIERNO DEL ESTADO DE OAXACA
DEFENSORIA DE LOS DERECHOS HUMANOS DEL PUEBLO DE OAXACA
NOTAS A LOS ESTADOS FINANCIEROS
DICIEMBRE 2013

RELACION DE CUENTAS POR COBRAR

CONCEPTO	IMPORTE	OBSERVACIONES
CUENTAS POR COBRAR		
CARLOS ALBERTO HOLDER GOMEZ	3,002.00	Saldo correspondiente a viatico pendiente de pago al trabajador.
REGIONALES	12,073.00	Saldo pendiente de pago a las oficinas regionales.
RENE RODRIGUEZ ORTIZ	4,200.00	Saldo correspondiente a viaticos pendiente de pago al trabajador.
	$ 19,275.00	

DEFENSOR
ARTURO DE JESUS PEIMBERT CALVO

DEFENSORIA DE LOS DERECHOS HUMANOS DEL PUEBLO DE OAXACA
Oficina del Defensor

DEFENSORIA DE LOS DERECHOS HUMANOS DEL PUEBLO DE OAXACA
DIRECCIÓN ADMINISTRATIVA

DIRECTORA DE ADMINISTRACIÓN
LAURA MENDEZ MORALES

2010-2016

GOBIERNO DEL ESTADO DE OAXACA
DEFENSORIA DE LOS DERECHOS HUMANOS DEL PUEBLO DE OAXACA
NOTAS A LOS ESTADOS FINANCIEROS
DICIEMBRE 2013

BIENES MUEBLES, INMUEBLES E INTANGIBLES

CONCEPTO	IMPORTE	OBSERVACIONES
INMUEBLES		
EDIFICIOS NO RESINDENCIALES	4,746,854.80	Saldo correspondiente al valor del edificio que ocupan las oficinas centrales de la Defensoría.
EQUIPOS DE COMPUTO		
EQUIPO DE COMPUTO Y TECNOLOGIA DE LA INFORMACION	1,105,246.04	Saldo correspondiente al valor de los equipos de computo y accesorios de la Defensoría.
MOBILIARIO Y EQUIPO DE OFICINA		
MUEBLES DE OFICINA Y ESTANTERIA	946,238.60	Saldo correspondiente al valor del mobiliario y equipo de oficina de la Defensoría.
AUTOMOVILES Y CAMIONES		
EQUIPO DE TRANSPORTE	3,787,047.99	Saldo correspondiente al valor de la plantilla vehicular de la Defensoría.
EQUIPOS Y APARATOS AUDIOVISUALES		
EQUIPOS Y APARATOS AUDIOVISUALES	40,000.00	Saldo correspondiente al valor del equipo audiovisual de la Defensoría.
CAMARAS FOTOGRAFICAS Y DE VIDEO		
CAMARAS FOTOGRAFICAS Y DE VIDEO	39,999.70	Saldo correspondiente al valor cámaras fotográfcas de la Defensoria.
TRABAJO Y ACABADOS EN EDIFICACIONES Y OTROS TRABAJOS ESPECIALIZADOS EN PROCESO		
TRABAJOS Y ACABADOS	743,077.02	Saldo correspondiente al valor de la remodelación del edificio de Arteaga.
	$ 11,408,464.15	

DEFENSOR
ARTURO DE JESUS PEIMBERT CALVO

Oficina del Defensor

DIRECTORA DE ADMINISTRACIÓN
LAURA MENDEZ MORALES

DIRECCIÓN ADMINISTRATIVA

2010-2016

GOBIERNO DEL ESTADO DE OAXACA
DEFENSORIA DE LOS DERECHOS HUMANOS DEL PUEBLO DE OAXACA
NOTAS A LOS ESTADOS FINANCIEROS
DICIEMBRE 2013

RELACION DE CUENTAS POR PAGAR

CONCEPTO	IMPORTE	OBSERVACIONES
OTRAS CUENTAS POR PAGAR		
ADEUDOS DEFENSORIA 2013	2,590,420.08	Saldo correspondiente a pagos de proveedores pendientes de pago.
INTERESES BANCARIOS	204.64	Saldo correspondiente a intereses bancarios pendientes de reintegrar a la Sefin.
	$ 2,590,624.72	

DEFENSOR
ARTURO DE JESUS PEIMBERT CALVO

DEFENSORÍA DE LOS DERECHOS HUMANOS DEL PUEBLO DE OAXACA
Oficina del Defensor

DIRECTORA DE ADMINISTRACIÓN
LAURA MENDEZ MORALES

DEFENSORÍA DE LOS DERECHOS HUMANOS DEL PUEBLO DE OAXACA
DIRECCIÓN ADMINISTRATIVA

2010-2016

GOBIERNO DEL ESTADO DE OAXACA
DEFENSORIA DE LOS DERECHOS HUMANOS DEL PUEBLO DE OAXACA
NOTAS A LOS ESTADOS FINANCIEROS
DICIEMBRE 2013

RELACION DE CUENTAS POR PAGAR

CONCEPTO	IMPORTE	OBSERVACIONES
OTRAS CUENTAS POR PAGAR		
GASTOS DE OPERACIÓN DE LA DDHPO	541,038.71	Saldo correspondiente a CLC´S pendiente de pago, por parte de la Sefin.
NOMINA CONFIANZA DDHPO	60,000.00	Saldo correspondiente a CLC de cuotas patronales del IMSS del mes de diciembre pendiente de pago, por parte de la Sefin.
	$ 601,038.71	

DEFENSOR
ARTURO DE JESUS PEIMBERT CALVO

DIRECTORA DE ADMINISTRACIÓN
LAURA MENDEZ MORALES

DEFENSORÍA DE LOS DERECHOS HUMANOS DEL PUEBLO DE OAXACA
Oficina del Defensor

DEFENSORÍA DE LOS DERECHOS HUMANOS DEL PUEBLO DE OAXACA
DIRECCIÓN ADMINISTRATIVA

2010-2016

GOBIERNO DEL ESTADO DE OAXACA
DEFENSORIA DE LOS DERECHOS HUMANOS DEL PUEBLO DE OAXACA
NOTAS AL ESTADO DE ACTIVIDADES
DICIEMBRE 2014

RELACION DE INGRESOS Y GASTOS

CONCEPTO	IMPORTE	OBSERVACIONES
TRANSFERENCIAS INTERNAS Y ASIGNACIONES AL SECTOR PÚBLICO	40,975,667.25	SALDO CORRESPONDIENTE A LOS INGRESOS PRESUPUESTALES ASIGNADOS AL EJERCICIO 2014
ASIGNACIONES AL SECTOR PÚBLICO	39,993,392.60	SALDO CORRESPONDIENTE AL PRESUPUESTO DE EGRESOS ASIGNADO PARA EL EJERCICIO 2014
AYUDAS SOCIALES A PERSONAS	12,290.00	SALDO CORRESPONDIENTE AL PRESUPUESTO DE EGRESOS ASIGNADO PARA EL EJERCICIO 2014
PENSIONES	420,000.00	SALDO CORRESPONDIENTE AL PRESUPUESTO DE EGRESOS ASIGNADO PARA EL EJERCICIO 2014
SUMA	$ 81,401,349.85	

DEFENSOR
ARTURO DE JESUS PEIMBERT CALVO

Oficina del Defensor

DIRECTORA DE ADMINISTRACIÓN
LAURA MENDEZ MORALES

DIRECCIÓN ADMINISTRATIVA

2010-2016

GOBIERNO DEL ESTADO DE OAXACA
DEFENSORIA DE LOS DERECHOS HUMANOS DEL PUEBLO DE OAXACA
NOTAS AL ESTADO DE ACTIVIDADES
DICIEMBRE 2013

RELACION DE INGRESOS Y GASTOS

CONCEPTO	IMPORTE	OBSERVACIONES
TRANSFERENCIAS INTERNAS Y ASIGNACIONES AL SECTOR PÚBLICO	40,988,977.80	SALDO CORRESPONDIENTE A LOS INGRESOS PRESUPUESTALES ASIGNADOS AL EJERCICIO 2013
ASIGNACIONES AL SECTOR PÚBLICO	37,748,062.47	SALDO CORRESPONDIENTE AL PRESUPUESTO DE EGRESOS ASIGNADO PARA EL EJERCICIO 2013
AYUDAS SOCIALES A PERSONAS	49,370.45	SALDO CORRESPONDIENTE AL PRESUPUESTO DE EGRESOS ASIGNADO PARA EL EJERCICIO 2013
PENSIONES	251,000.00	SALDO CORRESPONDIENTE AL PRESUPUESTO DE EGRESOS ASIGNADO PARA EL EJERCICIO 2013
SUMA	$ 79,037,410.72	

DEFENSOR
ARTURO DE JESUS PEIMBERT CALVO

DEFENSORÍA DE LOS DERECHOS HUMANOS DEL PUEBLO DE OAXACA
Oficina del Defensor

DIRECTORA DE ADMINISTRACIÓN
LAURA MENDEZ MORALES

DEFENSORÍA DE LOS DERECHOS HUMANOS DEL PUEBLO DE OAXACA
DIRECCIÓN ADMINISTRATIVA

2010-2016

GOBIERNO DEL ESTADO DE OAXACA
DEFENSORIA DE LOS DERECHOS HUMANOS DEL PUEBLO DE OAXACA
NOTAS AL ESTADO DE VARIACION EN LA HACIENDA PÚBLICA
DICIEMBRE 2014

ACTUALIZACIONES DEL PATRIMONIO

CONCEPTO	IMPORTE	OBSERVACIONES
HACIENDA PUBLICA/PATRIMONIO CONTRIBUIDO		
ACTUALIZACIONES DEL PATRIMONIO	2,245,864.86	LA PROCEDENCIA DE LOS RECURSOS FINANCIEROS SON ESTATALES, DE NATURALEZA ACREEDORA
SUMA	$ 2,245,864.86	

DEFENSOR
ARTURO DE JESUS PEIMBERT CALVO

DEFENSORIA DE LOS DERECHOS HUMANOS DEL PUEBLO DE OAXACA
Oficina del Defensor

DIRECTORA DE ADMINISTRACIÓN
LAURA MENDEZ MORALES

DEFENSORIA DE LOS DERECHOS HUMANOS DEL PUEBLO DE OAXACA
DIRECCIÓN ADMINISTRATIVA

2010-2016

GOBIERNO DEL ESTADO DE OAXACA
DEFENSORIA DE LOS DERECHOS HUMANOS DEL PUEBLO DE OAXACA
NOTAS AL ESTADO DE VARIACION EN LA HACIENDA PÚBLICA
DICIEMBRE 2013

ACTUALIZACIONES DEL PATRIMONIO

CONCEPTO	IMPORTE	OBSERVACIONES
HACIENDA PUBLICA/PATRIMONIO CONTRIBUIDO		
ACTUALIZACIONES DEL PATRIMONIO	2,245,864.86	LA PROCEDENCIA DE LOS RECURSOS FINANCIEROS SON ESTATALES, DE NATURALEZA ACREEDORA
SUMA	$ 2,245,864.86	

DEFENSOR
ARTURO DE JESUS PEIMBERT CALVO

DEFENSORIA DE LOS DERECHOS HUMANOS DEL PUEBLO DE OAXACA
Oficina del Defensor

DIRECTORA DE ADMINISTRACIÓN
LAURA MENDEZ MORALES

DEFENSORIA DE LOS DERECHOS HUMANOS DEL PUEBLO DE OAXACA
DIRECCIÓN ADMINISTRATIVA

2010-2016

GOBIERNO DEL ESTADO DE OAXACA
DEFENSORIA DE LOS DERECHOS HUMANOS DEL PUEBLO DE OAXACA
NOTAS AL ESTADO DE FLUJO DE EFECTIVO
DICIEMBRE 2014 Y 2013

	2014	2013
Efectivo en Bancos - Tesoreria		
Efectivo en Bancos - Dependencias	3,076,354.96	1,863,960.44
Inversiones Temporales (hasta 3 meses)		
Fondos con afectación específica		
Depósitos de fondos de terceros y otros		
Total de Efectivo y Equivalentes	3,076,354.96	1,863,960.44

	2014	2013
Ahorro/Desahorro antes de rubros Extraordinarios		
Movimientos de partidas (orubros) que no afectan al efectivo	NO APLICA	NO APLICA
Depreciación	NO APLICA	NO APLICA
Amortización	NO APLICA	NO APLICA
Incrementos en las provisiones	NO APLICA	NO APLICA
Incremento en inversiones producido por revaluación	NO APLICA	NO APLICA
Ganancia/pérdida en venta de propiedad, planta y equipo	NO APLICA	NO APLICA
Incremento en cuentas por cobrar	NO APLICA	NO APLICA
Partidas extraordinarias	NO APLICA	NO APLICA

Oaxaca de todos
un gobierno para todos

CUENTA PUBLICA 2014
ESTADO ANALITICO DEL EJERCICIO DEL PRESUPUESTO DE EGRESOS
CLASIFICACION POR OBJETO DEL GASTO (CAPITULO-CONCEPTO)
DEL 1 DE ENERO AL 31 DE DICIEMBRE DE 2014

EN LINEA

Cve	Concepto	Aprobado 1	Ampliaciones / Reducciones 2	Modificado 3 = (1+2)	Devengado 4	Pagado Transferido 5	Subejercicio 6 = (3-4)
701	DEFENSORIA DE LOS DERECHOS HUMANOS DEL PUEBLO DE OAXACA						
3	SERVICIOS GENERALES	0.00	0.00	0.00	0.00	0.00	0.00
31	SERVICIOS BASICOS	0.00	0.00	0.00	0.00	0.00	0.00
4	TRANSFERENCIAS, ASIGNACIONES, SUBSIDIOS Y OTRAS AYUDAS	26,976,883.78	13,448,798.82	40,425,682.60	40,425,682.60	39,835,537.16	0.00
41	TRANSFERENCIAS INTERNAS Y ASIGNACIONES AL SECTOR PUBLICO	26,506,883.78	13,486,508.82	39,993,392.60	39,993,392.60	39,438,247.16	0.00
44	AYUDAS SOCIALES	50,000.00	-37,710.00	12,290.00	12,290.00	12,290.00	0.00
45	PENSIONES Y JUBILACIONES	420,000.00	0.00	420,000.00	420,000.00	385,000.00	0.00
5	BIENES MUEBLES, INMUEBLES E INTANGIBLES	0.00	177,384.65	177,384.65	177,384.65	177,384.65	0.00
51	MOBILIARIO Y EQUIPO DE ADMINISTRACION	0.00	49,984.65	49,984.65	49,984.65	49,984.65	0.00
54	VEHICULOS Y EQUIPO DE TRANSPORTE	0.00	127,400.00	127,400.00	127,400.00	127,400.00	0.00
6	INVERSIÓN PUBLICA	0.00	372,600.00	372,600.00	372,600.00	372,600.00	0.00
61	OBRA PUBLICA EN BIENES DE DOMINIO PUBLICO	0.00	372,600.00	372,600.00	372,600.00	372,600.00	0.00
	TOTAL DEPENDENCIA /ENTIDAD	26,976,883.78	13,998,783.47	40,975,667.25	40,975,667.25	40,385,521.81	0.00

Oaxaca de todos un gobierno para todos

CUENTA PUBLICA 2014
ESTADO ANALITICO DEL EJERCICIO DEL PRESUPUESTO DE EGRESOS
CLASIFICACION ECONOMICA (POR TIPO DE GASTO)
DEL 1 DE ENERO AL 31 DE DICIEMBRE DE 2014

EN LINEA

Cve	Concepto	Aprobado 1	Ampliaciones / Reducciones 2	Modificado 3 = (1+2)	Devengado 4	Pagado Transferido 5	Subejercicio 6 = (3-4)
701	DEFENSORIA DE LOS DERECHOS HUMANOS DEL PUEBLO DE OAXACA						
1	GASTO CORRIENTE	26,976,883.78	13,448,798.82	40,425,682.60	40,425,682.60	39,835,537.16	0.00
2	GASTO DE CAPITAL	0.00	549,984.65	549,984.65	549,984.65	549,984.65	0.00
	TOTAL DEPENDENCIA /ENTIDAD:	**26,976,883.78**	**13,998,783.47**	**40,975,667.25**	**40,975,667.25**	**40,385,521.81**	**0.00**

Oaxaca de todos un gobierno para todos

CUENTA PUBLICA 2014
ESTADO ANALITICO DEL EJERCICIO DEL PRESUPUESTO DE EGRESOS
CLASIFICACION FUNCIONAL (FINALIDAD Y FUNCION)
DEL 1 DE ENERO AL 31 DE DICIEMBRE DE 2014

08/04/2015
2:38:21 pm
EN LINEA

Cve	Concepto	Aprobado 1	Ampliaciones / Reducciones 2	Modificado 3 = (1+2)	Devengado 4	Pagado Transferido 5	Subejercicio 6 = (3-4)
701	DEFENSORIA DE LOS DERECHOS HUMANOS DEL PUEBLO DE OAXACA						
1	GOBIERNO	26,976,883.78	13,998,783.47	40,975,667.25	40,975,667.25	40,385,521.81	0.00
2	JUSTICIA	26,976,883.78	13,998,783.47	40,975,667.25	40,975,667.25	40,385,521.81	0.00
	TOTAL DEPENDENCIA /ENTIDAD	26,976,883.78	13,998,783.47	40,975,667.25	40,975,667.25	40,385,521.81	0.00

Oaxaca de todos
un gobierno para todos

CUENTA PUBLICA 2014
ESTADO ANALITICO DEL EJERCICIO DEL PRESUPUESTO DE EGRESOS
RESUMEN POR PROGRAMA PRESUPUESTARIO
DEL 1 DE ENERO AL 31 DE DICIEMBRE DE 2014

08-abr-2015 02:45:45p.m.

Concepto	Aprobado 1	Ampliac./ Reduc 2	Modificado 3 = (1 + 2)	Devengado 4	Pagado Transferido 5	Subejercicio 6 = (3 - 4)
7 ORGANOS AUTONOMOS	26,976,883.78	13,998,783.47	40,975,667.25	40,975,667.25	40,385,521.81	0.00
01 DEFENSORIA DE LOS DERECHOS HUMANOS DEL PUEBLO DE OAXACA	26,976,883.78	13,998,783.47	40,975,667.25	40,975,667.25	40,385,521.81	0.00
B DESEMPEÑO DE LAS FUNCIONES	26,976,883.78	13,998,783.47	40,975,667.25	40,975,667.25	40,385,521.81	0.00
E PRESTACIÓN DE SERVICIOS PÚBLICOS	26,976,883.78	13,998,783.47	40,975,667.25	40,975,667.25	40,385,521.81	0.00

2010-2016

GOBIERNO DEL ESTADO DE OAXACA
REPORTE DE AVANCE DE GESTION
TRIMESTRE
UR 701 - DEFENSORIA DE LOS DERECHOS HUMANOS DEL PUEBLO DE OAXACA

Oaxaca de todos
un gobierno para todos

EJE PED 2010-2016 : 01-ESTADO DE DERECHO, GOBERNABILIDAD Y SEGURIDAD

PROGRAMA : 00-ACTIVIDADES CENTRALES PARA LA DEFENSA DE LOS DERECHOS HUMANOS

SUBPROGRAMA : 00--

PROYECTO : 00---

ACTIVIDAD : 001-DEFENSORÍA

Datos del Indicador

Tipo: Gestion

Dimension: Eficacia

PRESUPUESTO EJERCIDO % : 0.00

PRESUPUESTO TOTAL EJERCIDO: 0.00

DESCRIPCION : 2526-ACTIVIDADES DE COORDINACION Y DIRECCION PARA LA DEFENSA, PROTECCION Y FORTALECIMIENTO DE LA CULTURA DE LOS DERECHOS HUMANOS.

UNIDAD DE MEDIDA: PROYECTO DESARROLLO SOCIAL

	1er.TRIMESTRE			2o.TRIMESTRE			3er.TRIMESTRE			4o.TRIMESTRE		
	ENERO	FEBRERO	MARZO	ABRIL	MAYO	JUNIO	JULIO	AGOSTO	SEPTIEMBRE	OCTUBRE	NOVIEMBRE	DICIEMBRE
META	1.00	1.00	1.00	1.00	1.00	1.00	1.00	1.00	1.00	1.00	1.00	1.00
ALCANZADO	1.00	1.00	1.00	1.00	1.00	1.00	1.00	1.00	1.00	1.00	1.00	1.00
PORCENTAJE DE AVANCE REPORTADO	8.33	8.33	8.33	8.33	8.33	8.33	8.33	8.33	8.33	8.33	8.33	8.33

METAS TRIMESTRALES

1er TRIMESTRE			2o TRIMESTRE			3er TRIMESTRE			4o TRIMESTRE			AVANCE ANUALIZADO			
ORIGINAL	MODIFICADO	ALCANZADO	ORIGINAL	MODIFICADO	ALCANZADO	ORIGINAL	MODIFICADO	ALCANZADO	ORIGINAL	MODIFICADO	ALCANZADO	ORIGINAL	MODIFICADO	ALCANZADO	PORCENTAJE ALCANZADO
3.00	3.00	3.00	3.00	3.00	3.00	3.00	3.00	3.00	3.00	3.00	3.00	12.00	12.00	12.00	100.00

METAS ALCANZADAS: 12.00

JEFE ADMINISTRATIVO

LAURA MENDEZ MORALES
DIRECTORA ADMINISTRATIVA

DEFENSORÍA DE LOS DERECHOS HUMANOS DEL PUEBLO DE OAXACA
DIRECCIÓN ADMINISTRATIVA

TITULAR DE LA DEPENDENCIA/ENTIDAD

ARTURO DE JESUS PEIMBERT CALVO
DEFENSOR

2010-2016

GOBIERNO DEL ESTADO DE OAXACA
REPORTE DE AVANCE DE GESTION
TRIMESTRE
UR 701 - DEFENSORIA DE LOS DERECHOS HUMANOS DEL PUEBLO DE OAXACA

EJE PED 2010-2016 : 01-ESTADO DE DERECHO, GOBERNABILIDAD Y SEGURIDAD

PROGRAMA : 00-ACTIVIDADES CENTRALES PARA LA DEFENSA DE LOS DERECHOS HUMANOS

SUBPROGRAMA : 00--

PROYECTO : 00---

ACTIVIDAD : C02-SERVICIOS DE APOYO ADMINISTRATIVO, JURÍDICO Y DE CONTROLARÍA

Datos del Indicador

Tipo: Gestion

Dimensión: Eficacia

PRESUPUESTO EJERCIDO % : 0.00

PRESUPUESTO TOTAL EJERCIDO: 0.00

DESCRIPCION : 2568-ACTIVIDADES DE COORDINACION PARA LA ADMINISTRACION INTERNA DE LA DEFENSORIA DE LOS DERECHOS HUMANOS DEL PUEBLO DE OAXACA UNIDAD DE MEDIDA: GESTION ADMINISTRATIVA

	1er.TRIMESTRE			2o.TRIMESTRE			3er.TRIMESTRE			4o.TRIMESTRE		
	ENERO	FEBRERO	MARZO	ABRIL	MAYO	JUNIO	JULIO	AGOSTO	SEPTIEMBRE	OCTUBRE	NOVIEMBRE	DICIEMBRE
META	1.00	1.00	1.00	1.00	1.00	1.00	1.00	1.00	1.00	1.00	1.00	1.00
ALCANZADO	1.00	1.00	1.00	1.00	1.00	1.00	1.00	1.00	1.00	1.00	1.00	1.00
PORCENTAJE DE AVANCE REPORTADO	8.33	8.33	8.33	8.33	8.33	8.33	8.33	8.33	8.33	8.33	8.33	8.33

METAS TRIMESTRALES																
1er TRIMESTRE			2o TRIMESTRE			3er TRIMESTRE			4o TRIMESTRE			AVANCE ANUALIZADO				
ORIGINAL	MODIFICADO	ALCANZADO	ORIGINAL	MODIFICADO	ALCANZADO	ORIGINAL	MODIFICADO	ALCANZADO	ORIGINAL	MODIFICADO	ALCANZADO	ORIGINAL	MODIFICADO	ALCANZADO	PORCENTAJE ALCANZADO
3.00	3.00	3.00	3.00	3.00	3.00	3.00	3.00	3.00	3.00	3.00	3.00	12.00	12.00	12.00	100.00

METAS ALCANZADAS 12.00

JEFE ADMINISTRATIVO

LAURA MENDEZ MORALES
DIRECTORA ADMINISTRATIVA

TITULAR DE LA DEPENDENCIA/ENTIDAD

ARTURO DE JESUS PEIMBERT CALVO
DEFENSOR

2010-2016

GOBIERNO DEL ESTADO DE OAXACA
REPORTE DE AVANCE DE GESTION
TRIMESTRE
UR 701 - DEFENSORIA DE LOS DERECHOS HUMANOS DEL PUEBLO DE OAXACA

Oaxaca de todos
un gobierno para todos

EJE PED 2010-2016 : 01-ESTADO DE DERECHO, GOBERNABILIDAD Y SEGURIDAD

PROGRAMA : 00-ACTIVIDADES CENTRALES PARA LA DEFENSA DE LOS DERECHOS HUMANOS

SUBPROGRAMA : 00--

PROYECTO : 00---

ACTIVIDAD : 003-COMUNICACIÓN SOCIAL

Datos del Indicador

Tipo: Gestion

Dimensión: Eficacia

PRESUPUESTO EJERCIDO % : 0.00

PRESUPUESTO TOTAL EJERCIDO: 0.00

DESCRIPCION : 2571-ACTIVIDADES DE DIFUSION DE LAS ACCIONES DE DEFENSA, PROTECCION Y FORTALECIMIENTO DE LA CULTURA DE LOS DERECHOS HUMANOS. UNIDAD DE MEDIDA: PROGRAMA DE DIFUSION

	1er.TRIMESTRE			2o.TRIMESTRE			3er.TRIMESTRE			4o.TRIMESTRE		
	ENERO	FEBRERO	MARZO	ABRIL	MAYO	JUNIO	JULIO	AGOSTO	SEPTIEMBRE	OCTUBRE	NOVIEMBRE	DICIEMBRE
META	1.00	1.00	1.00	1.00	1.00	1.00	1.00	1.00	1.00	1.00	1.00	1.00
ALCANZADO	1.00	1.00	1.00	1.00	1.00	1.00	1.00	1.00	1.00	1.00	1.00	1.00
PORCENTAJE DE AVANCE REPORTADO	8.33	8.33	8.33	8.33	8.33	8.33	8.33	8.33	8.33	8.33	8.33	8.33

METAS TRIMESTRALES																
1er TRIMESTRE			2o TRIMESTRE			3er TRIMESTRE			4o.TRIVESTRE			AVANCE ANUALIZADO				
ORIGINAL	MODIFICADO	ALCANZADO	ORIGINAL	MODIFICADO	ALCANZADO	ORIGINAL	MODIFICADO	ALCANZADO	ORIGINAL	MODIFICADO	ALCANZADO	ORIGINAL	MODIFICADO	ALCANZADO	PORCENTAJE ALCANZADO
3.00	3.00	3.00	3.00	3.00	3.00	3.00	3.00	3.00	3.00	3.00	3.00	12.00	12.00	12.00	100.00

METAS ALCANZADAS 12.00

JEFE ADMINISTRATIVO

LAURA MATA DE MORALES
DIRECTORA ADMINISTRATIVA

DEFENSORÍA DE LOS DERECHOS HUMANOS DEL PUEBLO DE OAXACA
DIRECCIÓN ADMINISTRATIVA

TITULAR DE LA DEPENDENCIA/ENTIDAD

ARTURO DE JESUS PEIMBERT CALVO
DEFENSOR

2010-2016

GOBIERNO DEL ESTADO DE OAXACA
REPORTE DE AVANCE DE GESTION
TRIMESTRE
UR 701 - DEFENSORIA DE LOS DERECHOS HUMANOS DEL PUEBLO DE OAXACA

Oaxaca de todos
un gobierno para todos

EJE PED 2010-2016 : 01-ESTADO DE DERECHO, GOBERNABILIDAD Y SEGURIDAD

PROGRAMA : 00-ACTIVIDADES CENTRALES PARA LA DEFENSA DE LOS DERECHOS HUMANOS

SUBPROGRAMA : 00--

PROYECTO : 00-- -

ACTIVIDAD : 004-TECNOLOGÍAS DE LA INFORMACIÓN Y COMUNICACIÓN

Datos del Indicador

Tipo: Gestion

Dimensión: Eficacia

PRESUPUESTO EJERCIDO % : 0.00

PRESUPUESTO TOTAL EJERCIDO: 0.00

DESCRIPCION : 2574- SERVICIOS INTERNOS DE SISTEMAS TECNOLOGICOS DE LA INFORMACION Y COMUNICACION DE LA DEFENSORIA DE LOS DERECHOS HUMANOS DEL PUEBLO DE OAXACA.

UNIDAD DE MEDIDA: SISTEMA DE COMPUTO

	1er.TRIMESTRE			2o.TRIMESTRE			3er.TRIMESTRE			4o.TRIMESTRE		
	ENERO	FEBRERO	MARZO	ABRIL	MAYO	JUNIO	JULIO	AGOSTO	SEPTIEMBRE	OCTUBRE	NOVIEMBRE	DICIEMBRE
META	1.00	1.00	1.00	1.00	1.00	1.00	1.00	1.00	1.00	1.00	1.00	1.00
ALCANZADO	0.00	0.00	1.00	1.00	1.00	1.00	1.00	1.00	1.00	1.00	1.00	1.00
PORCENTAJE DE AVANCE REPORTADO	0.00	0.00	8.33	8.33	8.33	8.33	8.33	8.33	8.33	8.33	8.33	8.33

METAS TRIMESTRALES																
1er.TRIMESTRE			2o.TRIMESTRE			3er.TRIMESTRE			4o.TRIMESTRE			AVANCE ANUALIZADO				
ORIGINAL	MODIFICADO	ALCANZADO	ORIGINAL	MODIFICADO	ALCANZADO	ORIGINAL	MODIFICADO	ALCANZADO	ORIGINAL	MODIFICADO	ALCANZADO	ORIGINAL	MODIFICADO	ALCANZADO	PORCENTAJE ALCANZADO
3.00	3.00	1.00	3.00	3.00	3.00	3.00	3.00	3.00	3.00	3.00	3.00	12.00	12.00	10.00	83.33

METAS ALCANZADAS: 10.00

JEFE ADMINISTRATIVO
LAURA MENDEZ MORALES
DIRECTORA ADMINISTRATIVA

DEFENSORÍA DE LOS DERECHOS HUMANOS DEL PUEBLO DE OAXACA
DIRECCIÓN ADMINISTRATIVA

TITULAR DE LA DEPENDENCIA/ENTIDAD
ARTURO DE JESUS PEIMBERT CALVO
DEFENSOR

2010-2016

GOBIERNO DEL ESTADO DE OAXACA
REPORTE DE AVANCE DE GESTION
TRIMESTRE
UR 701 - DEFENSORIA DE LOS DERECHOS HUMANOS DEL PUEBLO DE OAXACA

Oaxaca de todos
un gobierno para todos

EJE PED 2010-2016 : 01-ESTADO DE DERECHO, GOBERNABILIDAD Y SEGURIDAD

PROGRAMA : 00-ACTIVIDADES CENTRALES PARA LA DEFENSA DE LOS DERECHOS HUMANOS

SUBPROGRAMA : 00--

PROYECTO : 00--.

ACTIVIDAD : 005-DEFENSORÍA REGIONAL Y ESPECIALIZADA

Datos del Indicador

Tipo: Gestion

Dimensión: Eficacia

PRESUPUESTO EJERCIDO % : 0.00

PRESUPUESTO TOTAL EJERCIDO: 0.00

DESCRIPCION : 2577-PETICIONES DE PERSONAS SOBRE ASUNTOS REGIONALES Y/O ESPECIALIZADOS PROBABLEMENTE VIOLENTADAS EN SUS DERECHOS HUMANOS. UNIDAD DE MEDIDA: PERSONA BENEFICIADA

	1er.TRIMESTRE			2o.TRIMESTRE			3er.TRIMESTRE			4o.TRIMESTRE		
	ENERO	FEBRERO	MARZO	ABRIL	MAYO	JUNIO	JULIO	AGOSTO	SEPTIEMBRE	OCTUBRE	NOVIEMBRE	DICIEMBRE
META	700.00	700.00	700.00	700.00	700.00	700.00	700.00	700.00	700.00	700.00	700.00	700.00
ALCANZADO	591.00	591.00	591.00	700.00	700.00	700.00	700.00	700.00	700.00	700.00	700.00	700.00
PORCENTAJE DE AVANCE REPORTADO	7.04	7.04	7.04	8.33	8.33	8.33	8.33	8.33	8.33	8.33	8.33	8.33

METAS TRIMESTRALES																
1er.TRIMESTRE			2o.TRIMESTRE			3er TRIMESTRE			4o.TRIMESTRE			AVANCE ANUALIZADO				
ORIGINAL	MODIFICADO	ALCANZADO	ORIGINAL	MODIFICADO	ALCANZADO	ORIGINAL	MODIFICADO	ALCANZADO	ORIGINAL	MODIFICADO	ALCANZADO	ORIGINAL	MODIFICADO	ALCANZADO	PORCENTAJE ALCANZADO
2,100.00	2,100.00	1,773.00	2,100.00	2,100.00	2,100.00	2,100.00	2,100.00	2,100.00	2,100.00	2,100.00	2,100.00	8,400.00	8,400.00	8,073.00	96.11

METAS ALCANZADAS 8,073.00

JEFE ADMINISTRATIVO

LAURA MENDEZ MORALES
DIRECTORA ADMINISTRATIVA

DEFENSORÍA DE LOS DERECHOS HUMANOS DEL PUEBLO DE OAXACA
DIRECCIÓN ADMINISTRATIVA

TITULAR DE LA DEPENDENCIA/ENTIDAD

ARTURO DE JESUS PEIMBERT CALVO
DEFENSOR

2010-2016

GOBIERNO DEL ESTADO DE OAXACA
REPORTE DE AVANCE DE GESTION
TRIMESTRE
UR 701 - DEFENSORIA DE LOS DERECHOS HUMANOS DEL PUEBLO DE OAXACA

Oaxaca de todos un gobierno para todos

EJE PED 2010-2016 : 01-ESTADO DE DERECHO, GOBERNABILIDAD Y SEGURIDAD
PROGRAMA : 10-FORTALECIMIENTO DE LA CULTURA DE LOS DERECHOS HUMANOS
SUBPROGRAMA : 00--
PROYECTO : 00--
ACTIVIDAD : 001-PREVENCIÓN Y DIFUSIÓN DE LA CULTURA DE LOS DERECHOS HUMANOS

Datos del Indicador
Tipo: Gestion
Dimension: Eficacia

PRESUPUESTO EJERCIDO % : 0.00
PRESUPUESTO TOTAL EJERCIDO: 0.00

DESCRIPCION : 2579-PROYECTOS DE FORTALECIMIENTO DE LA CULTURA DE LOS DERECHOS HUMANOS.

UNIDAD DE MEDIDA: PROYECTO CAPACITACION

	1er.TRIMESTRE			2o.TRIMESTRE			3er.TRIMESTRE			4o.TRIMESTRE		
	ENERO	FEBRERO	MARZO	ABRIL	MAYO	JUNIO	JULIO	AGOSTO	SEPTIEMBRE	OCTUBRE	NOVIEMBRE	DICIEMBRE
META	5.00	5.00	5.00	5.00	5.00	5.00	5.00	5.00	5.00	5.00	5.00	5.00
ALCANZADO	0.00	2.00	2.00	5.00	5.00	5.00	5.00	5.00	5.00	5.00	5.00	5.00
PORCENTAJE DE AVANCE REPORTADO	0.00	3.33	3.33	8.33	8.33	8.33	8.33	8.33	8.33	8.33	8.33	8.33

METAS TRIMESTRALES																
1er.TRIMESTRE			2o.TRIMESTRE			3er.TRIMESTRE			4o.TRIMESTRE			AVANCE ANUALIZADO				
ORIGINAL	MODIFICADO	ALCANZADO	ORIGINAL	MODIFICADO	ALCANZADO	ORIGINAL	MODIFICADO	ALCANZADO	ORIGINAL	MODIFICADO	ALCANZADO	ORIGINAL	MODIFICADO	ALCANZADO	PORCENTAJE ALCANZADO
15.00	15.00	4.00	15.00	15.00	15.00	15.00	15.00	15.00	15.00	15.00	15.00	60.00	60.00	49.00	81.67

METAS ALCANZADAS 49.00

JEFE ADMINISTRATIVO
LAURA MENDEZ MORALES
DIRECTORA ADMINISTRATIVA

DEFENSORÍA DE LOS DERECHOS HUMANOS DEL PUEBLO DE OAXACA
DIRECCIÓN ADMINISTRATIVA

TITULAR DE LA DEPENDENCIA/ENTIDAD
ARTURO DE JESUS PEIMBERT CALVO
DEFENSOR

2010-2016

GOBIERNO DEL ESTADO DE OAXACA
REPORTE DE AVANCE DE GESTION
TRIMESTRE
UR 701 - DEFENSORIA DE LOS DERECHOS HUMANOS DEL PUEBLO DE OAXACA

EJE PED 2010-2016 : 01-ESTADO DE DERECHO, GOBERNABILIDAD Y SEGURIDAD

PROGRAMA : 11-DEFENSA Y PROTECCIÓN DE LOS DERECHOS HUMANOS

SUBPROGRAMA : 00--

PROYECTO : 00--

ACTIVIDAD : 001-RECEPCION, ANALISIS, ATENCION Y RESOLUCION A VIOLACIONES DE LOS DERECHOS HUMANOS

Datos del Indicador

Tipo: Gestion

Dimensión: Eficacia

PRESUPUESTO EJERCIDO % : 0.00

PRESUPUESTO TOTAL EJERCIDO: 0.00

DESCRIPCION : 2555-PERSONAS PROBABLEMENTE VIOLENTADOS EN SUS DERECHOS HUMANOS.

UNIDAD DE MEDIDA: PERSONA BENEFICIADA

	1er.TRIMESTRE			2o.TRIMESTRE			3er.TRIMESTRE			4o.TRIMESTRE		
	ENERO	FEBRERO	MARZO	ABRIL	MAYO	JUNIO	JULIO	AGOSTO	SEPTIEMBRE	OCTUBRE	NOVIEMBRE	DICIEMBRE
META	1750.00	1750.00	1750.00	1750.00	1750.00	1750.00	1750.00	1750.00	1750.00	1750.00	1750.00	1750.00
ALCANZADO	700.00	1000.00	1500.00	1750.00	1750.00	1750.00	0.00	0.00	0.00	1750.00	1750.00	1750.00
PORCENTAJE DE AVANCE REPORTADO	3.33	4.76	7.14	8.33	8.33	8.33	0.00	0.00	0.00	8.33	8.33	8.33

METAS TRIMESTRALES																
1er TRIMESTRE			2o TRIMESTRE			3er TRIMESTRE			4o.TRIMESTRE			AVANCE ANUALIZADO				
ORIGINAL	MODIFICADO	ALCANZADO	ORIGINAL	MODIFICADO	ALCANZADO	ORIGINAL	MODIFICADO	ALCANZADO	ORIGINAL	MODIFICADO	ALCANZADO	ORIGINAL	MODIFICADO	ALCANZADO	PORCENTAJE ALCANZADO
5,250.00	5,250.00	3,200.00	5,250.00	5,250.00	5,250.00	5,250.00	5,250.00	0.00	5,250.00	5,250.00	5,250.00	21,000.00	21,000.00	13,700.00	65.24

METAS ALCANZADAS 13,700.00

JEFE ADMINISTRATIVO

LAURA MENDEZ MORALES
DIRECTORA ADMINISTRATIVA

DEFENSORÍA DE LOS DERECHOS HUMANOS DEL PUEBLO DE OAXACA
DIRECCIÓN ADMINISTRATIVA

TITULAR DE LA DEPENDENCIA/ENTIDAD

ARTURO DE JESUS PEIMBERT CALVO
DEFENSOR

DEFENSORÍA DE LOS DERECHOS HUMANOS DEL PUEBLO DE OAXACA

RELACIÓN DE BIENES QUE COMPONEN EL PATRIMONIO

PARTIDA		CÓDIGO DE INVENTARIO		DESCRIPCIÓN DEL BIEN	VALOR UNITARIO EN LIBROS	TOTAL POR PARTIDA EN LIBROS
12330	EDIFICIOS NO RESIDENCIALES			EDIFICIOS NO RESIDENCIALES	$ 4,746,854.80	$ 4,746,854.80
12359	TRABAJOS DE ACABADOS EN EDIFICACIONES Y OTROS TRABAJOS ESPECIALIZADOS EN PROCESO			TRABAJOS DE ACABADOS EN EDIFICACIONES Y OTROS TRABAJOS ESPECIALIZADOS EN PROCESO	$ 372,600.00	$ 372,600.00
12369	TRABAJOS DE ACABADOS EN EDIFICACIONES Y OTROS TRABAJOS ESPECIALIZADOS EN PROCESO			TRABAJOS DE ACABADOS EN EDIFICACIONES Y OTROS TRABAJOS ESPECIALIZADOS EN PROCESO	$ 743,077.02	$ 743,077.02
12411	MUEBLES DE OFICINA Y ESTANTERIA	DDHPO	1	ESCRITORIO SECRETARIAL	$ 3,415.45	
		DDHPO	2	ARCHIVERO	$ 3,686.45	
		DDHPO	4	FAX	$ 1,542.78	
		DDHPO	10	SILLON SEMI EJECUTIVO	$ 1,959.08	
		DDHPO	11	SILLA DE VISITA	$ 358.44	
		DDHPO	12	SILLA DE VISITA	$ 358.44	
		DDHPO	15	SILLA DE VISITA	$ 358.44	
		DDHPO	16	SILLA DE VISITA	$ 358.44	
		DDHPO	17	SILLA DE VISITA	$ 358.44	
		DDHPO	18	SILLA DE VISITA	$ 358.44	
		DDHPO	19	SILLA DE VISITA	$ 530.00	
		DDHPO	20	SILLA DE VISITA	$ 530.00	
		DDHPO	21	SILLA DE VISITA	$ 358.44	
		DDHPO	44	ESCRITORIO SECRETARIAL	$ 3,415.45	
		DDHPO	45	SILLA DE VISITA	$ 530.00	
		DDHPO	46	SILLA DE VISITA	$ 530.00	
		DDHPO	78	COPIADORA	$ 7,950.00	
		DDHPO	87	IMPRESORA LASSER	$ 5,789.00	
		DDHPO	88	SILLA SECRETARIAL	$ 655.69	
		DDHPO	91	SILLON EJECUTIVO	$ 969.00	
		DDHPO	106	SILLA SECRETARIAL	$ 655.69	
		DDHPO	128	SILLA SECRETARIAL	$ 655.69	
		DDHPO	161	ANAQUEL	$ 536.00	
		DDHPO	174	ANAQUEL	$ 536.00	
		DDHPO	175	ANAQUEL	$ 536.00	
		DDHPO	176	ANAQUEL	$ 536.00	
		DDHPO	177	ANAQUEL	$ 536.00	
		DDHPO	178	ANAQUEL	$ 536.00	
		DDHPO	179	ANAQUEL	$ 536.00	
		DDHPO	180	ANAQUEL	$ 536.00	
		DDHPO	181	ANAQUEL	$ 536.00	
		DDHPO	182	ANAQUEL	$ 536.00	
		DDHPO	190	ANAQUEL	$ 900.00	
		DDHPO	191	ANAQUEL	$ 900.00	
		DDHPO	192	ANAQUEL	$ 900.00	
		DDHPO	193	ANAQUEL	$ 900.00	
		DDHPO	194	ANAQUEL	$ 900.00	
		DDHPO	200	ESCALERA	$ 488.47	
		DDHPO	233	SILLON SEMI EJECUTIVO	$ 1,959.08	
		DDHPO	242	SILLA SECRETARIAL	$ 655.69	
		DDHPO	243	CREDENZA EJECUTIVA	$ 2,400.00	
		DDHPO	284	SILLA SECRETARIAL	$ 655.69	
		DDHPO	294	SILLA SECRETARIAL	$ 655.69	
		DDHPO	366	SILLA SECRETARIAL	$ 655.69	
		DDHPO	378	SILLA SECRETARIAL	$ 655.69	
		DDHPO	384	COPIADORA	$ 13,950.00	
		DDHPO	392	ANAQUEL	$ 536.00	
		DDHPO	393	ANAQUEL	$ 536.00	
		DDHPO	394	ANAQUEL	$ 536.00	
		DDHPO	407	MICROFONO	$ 519.99	
		DDHPO	408	MICROFONO	$ 519.99	
		DDHPO	409	CAMARA FOTOGRAFICA	$ 23,848.00	
		DDHPO	410	CAMARA FOTOGRAFICA	$ 10,000.00	
		DDHPO	411	CAMARA FOTOGRAFICA	$ 6,000.00	
		DDHPO	438	SILLA SECRETARIAL	$ 655.69	
		DDHPO	468	PLOTTER	$ 5,800.00	

DEFENSORÍA DE LOS DERECHOS HUMANOS DEL PUEBLO DE OAXACA

RELACIÓN DE BIENES QUE COMPONEN EL PATRIMONIO

PARTIDA	CÓDIGO DE INVENTARIO		DESCRIPCIÓN DEL BIEN	VALOR UNITARIO EN LIBROS	TOTAL POR PARTIDA EN LIBROS
	DDHPO	469	IMPRESORA LASSER	$ 5,789.00	
	DDHPO	554	PROYECTOR DE ACETATOS	$ 3,000.00	
	DDHPO	572	VENTILADOR	$ 979.00	
	DDHPO	582	SILLON EJECUTIVO	$ 3,525.30	
	DDHPO	585	COPIADORA	$ 13,950.00	
	DDHPO	586	COPIADORA	$ 4,500.00	
	DDHPO	595	ENFRIADOR DE AGUA	$ 2,795.00	
	DDHPO	596	IMPRESORA LASSER	$ 6,751.00	
	DDHPO	613	SILLA SECRETARIAL	$ 655.69	
	DDHPO	614	SILLA DE VISITA	$ 517.50	
	DDHPO	615	ESCRITORIO SECRETARIAL	$ 1,725.00	
	DDHPO	622	CAMARA FOTOGRAFICA	$ 2,542.82	
	DDHPO	623	CAMARA FOTOGRAFICA	$ 1,838.00	
	DDHPO	637	SILLA SECRETARIAL	$ 655.69	
	DDHPO	638	SILLA SECRETARIAL	$ 655.69	
	DDHPO	640	SILLA DE VISITA	$ 358.44	
	DDHPO	641	SILLA DE VISITA	$ 358.44	
	DDHPO	642	ESCRITORIO SECRETARIAL	$ 1,725.00	
	DDHPO	662	ARCHIVERO	$ 3,335.00	
	DDHPO	673	SILLA SECRETARIAL	$ 655.69	
	DDHPO	696	VENTILADOR	$ 645.00	
	DDHPO	704	SILLA SECRETARIAL	$ 691.36	
	DDHPO	735	SILLA SECRETARIAL	$ 655.69	
	DDHPO	736	SILLA SECRETARIAL	$ 655.69	
	DDHPO	739	SILLA SECRETARIAL	$ 655.69	
	DDHPO	746	ESCRITORIO SECRETARIAL	$ 1,725.00	
	DDHPO	757	VENTILADOR	$ 645.00	
	DDHPO	779	ESCRITORIO SECRETARIAL	$ 1,725.00	
	DDHPO	793	SILLA SECRETARIAL	$ 655.69	
	DDHPO	804	VENTILADOR	$ 645.00	
	DDHPO	811	SILLA SECRETARIAL	$ 655.69	
	DDHPO	825	SILLA DE VISITA	$ 517.50	
	DDHPO	827	SILLA SECRETARIAL	$ 655.69	
	DDHPO	828	SILLA SECRETARIAL	$ 691.36	
	DDHPO	856	VENTILADOR	$ 645.00	
	DDHPO	865	SILLA SECRETARIAL	$ 691.36	
	DDHPO	866	SILLA SECRETARIAL	$ 655.69	
	DDHPO	890	SILLA SECRETARIAL	$ 655.69	
	DDHPO	892	SILLA SECRETARIAL	$ 691.36	
	DDHPO	898	VENTILADOR	$ 645.00	
	DDHPO	906	SILLA SECRETARIAL	$ 691.36	
	DDHPO	921	VENTILADOR	$ 645.00	
	DDHPO	922	SILLA SECRETARIAL	$ 655.69	
	DDHPO	924	SILLA DE VISITA	$ 358.44	
	DDHPO	925	SILLA DE VISITA	$ 358.44	
	DDHPO	926	SILLA DE VISITA	$ 358.44	
	DDHPO	927	SILLA DE VISITA	$ 358.44	
	DDHPO	936	SILLA SECRETARIAL	$ 655.69	
	DDHPO	946	ARCHIVERO	$ 3,335.00	
	DDHPO	948	SILLA DE VISITA	$ 517.50	
	DDHPO	949	SILLA DE VISITA	$ 517.50	
	DDHPO	950	SILLA DE VISITA	$ 517.50	
	DDHPO	952	ANAQUEL	$ 560.00	
	DDHPO	953	ANAQUEL	$ 560.00	
	DDHPO	954	ANAQUEL	$ 560.00	
	DDHPO	955	ANAQUEL	$ 580.00	
	DDHPO	956	ANAQUEL	$ 580.00	
	DDHPO	958	SILLA SECRETARIAL	$ 691.36	
	DDHPO	967	SILLA SECRETARIAL	$ 655.69	
	DDHPO	975	ESCRITORIO SECRETARIAL	$ 1,725.00	
	DDHPO	976	SILLA SECRETARIAL	$ 655.69	
	DDHPO	986	ESCRITORIO SECRETARIAL	$ 2,600.00	

DEFENSORÍA DE LOS DERECHOS HUMANOS DEL PUEBLO DE OAXACA

RELACIÓN DE BIENES QUE COMPONEN EL PATRIMONIO

PARTIDA	CÓDIGO DE INVENTARIO		DESCRIPCIÓN DEL BIEN	VALOR UNITARIO EN LIBROS	TOTAL POR PARTIDA EN LIBROS
	DDHPO	987	SILLA DE VISITA	$ 460.00	
	DDHPO	1004	VENTILADOR	$ 645.00	
	DDHPO	1014	ARCHIVERO	$ 3,335.00	
	DDHPO	1015	SILLA SECRETARIAL	$ 691.36	
	DDHPO	1096	SILLON EJECUTIVO	$ 999.00	
	DDHPO	1150	SILLON EJECUTIVO	$ 3,525.30	
	DDHPO	1151	SILLA DE VISITA	$ 329.50	
	DDHPO	1152	SILLA DE VISITA	$ 329.50	
	DDHPO	1153	SILLA DE VISITA	$ 329.50	
	DDHPO	1154	SILLA DE VISITA	$ 329.50	
	DDHPO	1155	SILLA DE VISITA	$ 329.50	
	DDHPO	1156	SILLA DE VISITA	$ 329.50	
	DDHPO	1157	SILLA DE VISITA	$ 329.50	
	DDHPO	1158	SILLA DE VISITA	$ 329.50	
	DDHPO	1159	SILLA DE VISITA	$ 329.50	
	DDHPO	1160	SILLA DE VISITA	$ 329.50	
	DDHPO	1161	SILLA DE VISITA	$ 329.50	
	DDHPO	1162	SILLA DE VISITA	$ 329.50	
	DDHPO	1163	SILLA DE VISITA	$ 329.50	
	DDHPO	1164	SILLA DE VISITA	$ 329.50	
	DDHPO	1165	SILLA DE VISITA	$ 329.50	
	DDHPO	1166	SILLA DE VISITA	$ 329.50	
	DDHPO	1167	SILLA DE VISITA	$ 329.50	
	DDHPO	1168	SILLA DE VISITA	$ 329.50	
	DDHPO	1169	SILLA DE VISITA	$ 329.50	
	DDHPO	1170	SILLA DE VISITA	$ 329.50	
	DDHPO	1171	SILLA DE VISITA	$ 329.50	
	DDHPO	1172	SILLA DE VISITA	$ 329.50	
	DDHPO	1173	SILLA DE VISITA	$ 329.50	
	DDHPO	1174	SILLA DE VISITA	$ 329.50	
	DDHPO	1175	SILLA DE VISITA	$ 329.50	
	DDHPO	1176	SILLA DE VISITA	$ 329.50	
	DDHPO	1177	SILLA DE VISITA	$ 329.50	
	DDHPO	1178	SILLA DE VISITA	$ 329.50	
	DDHPO	1179	SILLA DE VISITA	$ 329.50	
	DDHPO	1180	SILLA DE VISITA	$ 329.50	
	DDHPO	1181	SILLA DE VISITA	$ 329.50	
	DDHPO	1182	SILLA DE VISITA	$ 329.50	
	DDHPO	1183	SILLA DE VISITA	$ 329.50	
	DDHPO	1184	SILLA DE VISITA	$ 329.50	
	DDHPO	1185	SILLA DE VISITA	$ 329.50	
	DDHPO	1186	SILLA DE VISITA	$ 329.50	
	DDHPO	1187	SILLA DE VISITA	$ 329.50	
	DDHPO	1188	SILLA DE VISITA	$ 329.50	
	DDHPO	1189	SILLA DE VISITA	$ 329.50	
	DDHPO	1190	SILLA DE VISITA	$ 329.50	
	DDHPO	1220	SILLA DE VISITA	$ 517.50	
	DDHPO	1221	SILLA DE VISITA	$ 517.50	
	DDHPO	1222	SILLA DE VISITA	$ 517.50	
	DDHPO	1223	SILLA DE VISITA	$ 517.50	
	DDHPO	1224	SILLA DE VISITA	$ 517.50	
	DDHPO	1226	SILLA DE VISITA	$ 517.50	
	DDHPO	1227	SILLA DE VISITA	$ 517.50	
	DDHPO	1283	SILLA SECRETARIAL	$ 655.69	
	DDHPO	1288	LIBRERO CON PUERTAS	$ 4,839.98	
	DDHPO	1300	SILLA SECRETARIAL	$ 655.69	
	DDHPO	1307	FAX	$ 1,197.72	
	DDHPO	1337	SILLON EJECUTIVO	$ 3,525.30	
	DDHPO	1349	PODADORA	$ 6,400.00	
	DDHPO	1380	COPIADORA	$ 22,043.23	
	DDHPO	1383	ENGARGOLADORA	$ 2,200.00	
	DDHPO	1399	CONSOLA DE AUDIO	$ 3,600.00	

DEFENSORÍA DE LOS DERECHOS HUMANOS DEL PUEBLO DE OAXACA

RELACIÓN DE BIENES QUE COMPONEN EL PATRIMONIO

PARTIDA	CÓDIGO DE INVENTARIO		DESCRIPCIÓN DEL BIEN	VALOR UNITARIO EN LIBROS	TOTAL POR PARTIDA EN LIBROS
	DDHPO	1419	TRIPIE BOCINA	$ 675.23	
	DDHPO	1420	TRIPIE BOCINA	$ 675.22	
	DDHPO	1425	CONSOLA DE AUDIO	$ 4,138.75	
	DDHPO	1426	BAFLE	$ 3,763.76	
	DDHPO	1427	BAFLE	$ 3,763.76	
	DDHPO	1428	PANTALLA PARA PROYECTOR	$ 1,972.00	
	DDHPO	1429	SOPORTE PARA PROYECTOR	$ 1,450.00	
	DDHPO	1430	VIDEOPROYECTOR	$ 11,999.00	
	DDHPO	1457	MICROFONO	$ 2,463.30	
	DDHPO	1460	SILLA SECRETARIAL	$ 655.69	
	DDHPO	1479	CAMARA FOTOGRAFICA	$ 2,094.28	
	DDHPO	1481	LIBRERO	$ 2,248.49	
	DDHPO	1482	ARCHIVERO	$ 3,157.51	
	DDHPO	1522	FAX	$ 1,650.00	
	DDHPO	1526	SILLA SECRETARIAL	$ 691.36	
	DDHPO	1527	SILLA SECRETARIAL	$ 655.69	
	DDHPO	1528	SILLA SECRETARIAL	$ 691.36	
	DDHPO	1551	CAMARA FOTOGRAFICA	$ 1,841.68	
	DDHPO	1552	FAX	$ 1,669.80	
	DDHPO	1558	VENTILADOR	$ 271.00	
	DDHPO	1559	VENTILADOR	$ 271.00	
	DDHPO	1561	SILLA SECRETARIAL	$ 691.36	
	DDHPO	1562	SILLA DE VISITA	$ 358.44	
	DDHPO	1563	SILLA DE VISITA	$ 358.44	
	DDHPO	1598	CAMARA FOTOGRAFICA	$ 1,819.54	
	DDHPO	1602	SILLA SECRETARIAL	$ 691.36	
	DDHPO	1603	SILLA SECRETARIAL	$ 691.36	
	DDHPO	1616	SILLA SECRETARIAL	$ 655.69	
	DDHPO	1617	SILLA SECRETARIAL	$ 655.69	
	DDHPO	1618	ARCHIVERO	$ 3,258.13	
	DDHPO	1623	SILLA DE VISITA	$ 329.49	
	DDHPO	1624	SILLA DE VISITA	$ 329.49	
	DDHPO	1625	SILLA DE VISITA	$ 329.49	
	DDHPO	1626	SILLA DE VISITA	$ 329.49	
	DDHPO	1629	FAX	$ 1,197.73	
	DDHPO	1631	ENFRIADOR DE AGUA	$ 2,795.00	
	DDHPO	1632	MUEBLE PARA PC	$ 1,041.68	
	DDHPO	1633	CAMARA FOTOGRAFICA	$ 1,798.45	
	DDHPO	1634	VENTILADOR	$ 425.00	
	DDHPO	1673	FAX	$ 1,740.00	
	DDHPO	1678	CAMARA FOTOGRAFICA	$ 1,819.54	
	DDHPO	1695	SILLA SECRETARIAL	$ 655.69	
	DDHPO	1697	SILLA SECRETARIAL	$ 691.36	
	DDHPO	1733	FAX	$ 1,650.00	
	DDHPO	1734	CAMARA FOTOGRAFICA	$ 1,819.54	
	DDHPO	1737	VENTILADOR	$ 589.00	
	DDHPO	1741	SILLA SECRETARIAL	$ 691.36	
	DDHPO	1742	SILLA SECRETARIAL	$ 655.69	
	DDHPO	1743	SILLA SECRETARIAL	$ 655.69	
	DDHPO	1776	SILLA SECRETARIAL	$ 655.69	
	DDHPO	1793	CAMARA FOTOGRAFICA	$ 1,819.54	
	DDHPO	1794	VENTILADOR	$ 645.00	
	DDHPO	1795	SILLA SECRETARIAL	$ 691.36	
	DDHPO	1796	SILLA SECRETARIAL	$ 691.36	
	DDHPO	1837	CAMARA FOTOGRAFICA	$ 1,819.54	
	DDHPO	1848	SILLA SECRETARIAL	$ 655.69	
	DDHPO	1849	SILLA SECRETARIAL	$ 655.69	
	DDHPO	1868	CAMARA FOTOGRAFICA	$ 1,819.54	
	DDHPO	1869	SILLA SECRETARIAL	$ 691.36	
	DDHPO	1873	IMPRESORA LASSER	$ 1,545.00	
	DDHPO	1904	CAMARA FOTOGRAFICA	$ 1,819.54	
	DDHPO	1905	VENTILADOR	$ 645.00	

DEFENSORÍA DE LOS DERECHOS HUMANOS DEL PUEBLO DE OAXACA

RELACIÓN DE BIENES QUE COMPONEN EL PATRIMONIO

PARTIDA	CÓDIGO DE INVENTARIO		DESCRIPCIÓN DEL BIEN	VALOR UNITARIO EN LIBROS	TOTAL POR PARTIDA EN LIBROS
	DDHPO	1906	SILLA SECRETARIAL	$ 691.36	
	DDHPO	1907	SILLA SECRETARIAL	$ 691.36	
	DDHPO	1908	SILLA SECRETARIAL	$ 691.36	
	DDHPO	1925	SILLA SECRETARIAL	$ 655.69	
	DDHPO	1926	SILLA SECRETARIAL	$ 655.69	
	DDHPO	1927	ARCHIVERO	$ 2,900.00	
	DDHPO	1928	SILLA DE VISITA	$ 329.49	
	DDHPO	1929	SILLA DE VISITA	$ 329.49	
	DDHPO	1930	SILLA DE VISITA	$ 329.49	
	DDHPO	1931	SILLA DE VISITA	$ 329.49	
	DDHPO	1932	SILLA DE VISITA	$ 329.49	
	DDHPO	1933	SILLA DE VISITA	$ 329.49	
	DDHPO	1935	VENTILADOR	$ 425.00	
	DDHPO	1936	ENFRIADOR DE AGUA	$ 2,795.00	
	DDHPO	1938	CAMARA FOTOGRAFICA	$ 1,798.45	
	DDHPO	1954	IMPRESORA LASSER	$ 6,751.00	
	DDHPO	1994	SILLA SECRETARIAL	$ 655.69	
	DDHPO	2022	ESCRITORIO SECRETARIAL	$ 2,292.50	
	DDHPO	2029	SILLA SECRETARIAL	$ 541.00	
	DDHPO	2031	ESCRITORIO SECRETARIAL	$ 2,292.50	
	DDHPO	2032	ESCRITORIO SECRETARIAL	$ 2,292.50	
	DDHPO	2133	MUEBLE SECRETARIAL	$ 4,595.06	
	DDHPO	2134	SILLA SECRETARIAL	$ 2,509.99	
	DDHPO	2135	MUEBLE SECRETARIAL	$ 4,595.00	
	DDHPO	2136	SILLA SECRETARIAL	$ 2,510.00	
	DDHPO	2137	MUEBLE SECRETARIAL	$ 4,595.00	
	DDHPO	2138	SILLA SECRETARIAL	$ 2,510.00	
	DDHPO	2139	MUEBLE SECRETARIAL	$ 4,595.10	
	DDHPO	2140	SILLA SECRETARIAL	$ 2,509.99	
	DDHPO	2141	MUEBLE SECRETARIAL	$ 4,595.00	
	DDHPO	2142	SILLA SECRETARIAL	$ 2,509.99	
	DDHPO	2143	MUEBLE SECRETARIAL	$ 4,595.00	
	DDHPO	2144	SILLA SECRETARIAL	$ 2,509.99	
	DDHPO	2145	MUEBLE SECRETARIAL	$ 4,595.00	
	DDHPO	2146	SILLA SECRETARIAL	$ 2,510.00	
	DDHPO	2147	MUEBLE SECRETARIAL	$ 4,595.00	
	DDHPO	2148	SILLA SECRETARIAL	$ 2,509.99	
	DDHPO	2149	MUEBLE SECRETARIAL	$ 4,595.00	
	DDHPO	2150	SILLA SECRETARIAL	$ 2,509.99	
	DDHPO	2151	MUEBLE SECRETARIAL	$ 4,595.00	
	DDHPO	2152	SILLA SECRETARIAL	$ 2,509.99	
	DDHPO	2153	MUEBLE SECRETARIAL	$ 4,595.00	
	DDHPO	2154	SILLA SECRETARIAL	$ 2,509.99	
	DDHPO	2155	MUEBLE SECRETARIAL	$ 4,595.00	
	DDHPO	2156	SILLA SECRETARIAL	$ 2,509.99	
	DDHPO	2157	MUEBLE SECRETARIAL	$ 4,595.00	
	DDHPO	2158	SILLA SECRETARIAL	$ 2,509.99	
	DDHPO	2159	MUEBLE SECRETARIAL	$ 4,595.00	
	DDHPO	2160	SILLA SECRETARIAL	$ 2,509.99	
	DDHPO	2161	MUEBLE SECRETARIAL	$ 4,595.00	
	DDHPO	2162	SILLA SECRETARIAL	$ 2,509.99	
	DDHPO	2163	ESCRITORIO EJECUTIVO	$ 31,799.99	
	DDHPO	2164	SILLON EJECUTIVO	$ 7,950.00	
	DDHPO	2165	SILLON SEMI EJECUTIVO	$ 5,910.00	
	DDHPO	2166	SILLON SEMI EJECUTIVO	$ 5,910.00	
	DDHPO	2167	ESCRITORIO EJECUTIVO	$ 31,799.99	
	DDHPO	2168	SILLON EJECUTIVO	$ 7,950.00	
	DDHPO	2169	SILLON SEMI EJECUTIVO	$ 5,910.00	
	DDHPO	2170	SILLON SEMI EJECUTIVO	$ 5,910.00	
	DDHPO	2171	ESCRITORIO EJECUTIVO	$ 31,799.99	
	DDHPO	2172	SILLON EJECUTIVO	$ 7,950.00	
	DDHPO	2173	SILLON SEMI EJECUTIVO	$ 5,910.00	

DEFENSORÍA DE LOS DERECHOS HUMANOS DEL PUEBLO DE OAXACA

RELACIÓN DE BIENES QUE COMPONEN EL PATRIMONIO

PARTIDA	CÓDIGO DE INVENTARIO		DESCRIPCIÓN DEL BIEN	VALOR UNITARIO EN LIBROS	TOTAL POR PARTIDA EN LIBROS
	DDHPO	2174	SILLON SEMI EJECUTIVO	$ 5,910.00	
	DDHPO	2175	ESCRITORIO EJECUTIVO	$ 31,799.99	
	DDHPO	2176	SILLON EJECUTIVO	$ 7,950.00	
	DDHPO	2177	SILLON SEMI EJECUTIVO	$ 5,910.00	
	DDHPO	2178	SILLON SEMI EJECUTIVO	$ 5,910.00	
	DDHPO	2190	ISLA DE TRABAJO	$ 19,800.76	
	DDHPO	2250	MUEBLE SECRETARIAL	$ 4,595.00	
	DDHPO	2254	MESA DE TRABAJO	$ 2,479.00	
	DDHPO	2265	SILLA SECRETARIAL	$ 2,510.00	
	DDHPO	2279	FAX	$ 1,197.73	
	DDHPO	2292	SILLON EJECUTIVO	$ 1,999.00	
	DDHPO	2297	SILLON EJECUTIVO	$ 7,980.00	
	DDHPO	2298	VIDEOCAMARA	$ 5,798.00	
	DDHPO	2300	SILLA DE VISITA	$ 532.93	
	DDHPO	2301	SILLA DE VISITA	$ 532.93	
	DDHPO	2302	SILLA DE VISITA	$ 532.93	
	DDHPO	2303	SILLA DE VISITA	$ 532.93	
	DDHPO	2304	SILLA DE VISITA	$ 532.93	
	DDHPO	2305	CREDENZA EJECUTIVA	$ 6,335.00	
	DDHPO	2306	SILLA SECRETARIAL	$ 655.69	
	DDHPO	2314	ESCRITORIO SECRETARIAL	$ 2,292.50	
	DDHPO	2315	ESCRITORIO SECRETARIAL	$ 2,292.50	
	DDHPO	2326	SILLA SECRETARIAL	$ 655.69	
	DDHPO	2327	CAMARA FOTOGRAFICA	$ 1,798.45	
	DDHPO	2328	CAMARA FOTOGRAFICA	$ 1,798.45	
	DDHPO	2329	CAMARA FOTOGRAFICA	$ 1,983.95	**$ 774,913.57**
12413 EQUIPO DE COMPUTO Y DE TECNOLOGÍAS DE LA INFORMACIÓN	DDHPO	5	COMPUTADORA DE ESCRITORIO	$ 2,600.00	
	DDHPO	48	COMPUTADORA DE ESCRITORIO	$ 3,000.00	
	DDHPO	82	COMPUTADORA DE ESCRITORIO	$ 8,500.01	
	DDHPO	107	COMPUTADORA DE ESCRITORIO	$ 2,500.00	
	DDHPO	114	COMPUTADORA DE ESCRITORIO	$ 2,600.00	
	DDHPO	122	COMPUTADORA DE ESCRITORIO	$ 2,500.00	
	DDHPO	127	ESCANNER	$ 2,656.50	
	DDHPO	205	IMPRESORA LASSER	$ 3,100.00	
	DDHPO	206	COMPUTADORA DE ESCRITORIO	$ 6,422.34	
	DDHPO	207	MONITOR	$ 1,754.81	
	DDHPO	213	COMPUTADORA DE ESCRITORIO	$ 2,680.00	
	DDHPO	221	IMPRESORA LASSER	$ 1,800.00	
	DDHPO	237	COMPUTADORA DE ESCRITORIO	$ 8,500.01	
	DDHPO	257	IMPRESORA LASSER	$ 1,500.00	
	DDHPO	262	COMPUTADORA DE ESCRITORIO	$ 3,800.00	
	DDHPO	288	COMPUTADORA DE ESCRITORIO	$ 2,800.00	
	DDHPO	298	IMPRESORA LASSER	$ 6,850.00	
	DDHPO	315	COMPUTADORA DE ESCRITORIO	$ 2,400.00	
	DDHPO	329	COMPUTADORA DE ESCRITORIO	$ 2,600.00	
	DDHPO	342	COMPUTADORA DE ESCRITORIO	$ 2,800.00	
	DDHPO	355	COMPUTADORA DE ESCRITORIO	$ 3,200.00	
	DDHPO	361	IMPRESORA LASSER	$ 2,600.00	
	DDHPO	417	COMPUTADORA DE ESCRITORIO	$ 8,500.01	
	DDHPO	423	COMPUTADORA DE ESCRITORIO	$ 6,422.34	
	DDHPO	424	MONITOR	$ 1,754.81	
	DDHPO	437	COMPUTADORA DE ESCRITORIO	$ 3,200.00	
	DDHPO	454	COMPUTADORA DE ESCRITORIO	$ 3,400.00	
	DDHPO	456	ESCANNER	$ 2,676.22	
	DDHPO	462	COMPUTADORA DE ESCRITORIO	$ 2,500.00	
	DDHPO	474	CPU	$ 3,800.00	
	DDHPO	475	CPU	$ 2,600.00	
	DDHPO	493	LAPTOP	$ 11,231.30	
	DDHPO	494	LAPTOP	$ 5,400.00	
	DDHPO	498	CPU	$ 10,990.00	
	DDHPO	511	COMPUTADORA DE ESCRITORIO	$ 7,550.00	

DEFENSORÍA DE LOS DERECHOS HUMANOS DEL PUEBLO DE OAXACA

RELACIÓN DE BIENES QUE COMPONEN EL PATRIMONIO

PARTIDA	CÓDIGO DE INVENTARIO		DESCRIPCIÓN DEL BIEN	VALOR UNITARIO EN LIBROS	TOTAL POR PARTIDA EN LIBROS
	DDHPO	517	IMPRESORA LASSER	$ 2,600.00	
	DDHPO	567	COMPUTADORA DE ESCRITORIO	$ 9,070.00	
	DDHPO	605	COMPUTADORA DE ESCRITORIO	$ 9,070.00	
	DDHPO	612	ESCANNER	$ 2,676.22	
	DDHPO	616	COMPUTADORA DE ESCRITORIO	$ 2,600.00	
	DDHPO	626	COMPUTADORA DE ESCRITORIO	$ 2,600.00	
	DDHPO	645	COMPUTADORA DE ESCRITORIO	$ 2,400.00	
	DDHPO	652	COMPUTADORA DE ESCRITORIO	$ 2,600.00	
	DDHPO	666	COMPUTADORA DE ESCRITORIO	$ 3,600.00	
	DDHPO	677	COMPUTADORA DE ESCRITORIO	$ 8,500.01	
	DDHPO	685	COMPUTADORA DE ESCRITORIO	$ 2,850.00	
	DDHPO	698	COMPUTADORA DE ESCRITORIO	$ 6,422.34	
	DDHPO	699	MONITOR	$ 1,754.81	
	DDHPO	710	COMPUTADORA DE ESCRITORIO	$ 8,500.01	
	DDHPO	721	COMPUTADORA DE ESCRITORIO	$ 3,100.00	
	DDHPO	740	COMPUTADORA DE ESCRITORIO	$ 2,500.00	
	DDHPO	759	COMPUTADORA DE ESCRITORIO	$ 2,900.00	
	DDHPO	785	IMPRESORA LASSER	$ 2,600.00	
	DDHPO	786	IMPRESORA LASSER	$ 2,600.00	
	DDHPO	787	IMPRESORA LASSER	$ 6,130.00	
	DDHPO	796	COMPUTADORA DE ESCRITORIO	$ 2,900.00	
	DDHPO	813	MONITOR	$ 1,754.81	
	DDHPO	814	COMPUTADORA DE ESCRITORIO	$ 6,422.34	
	DDHPO	823	IMPRESORA LASSER	$ 4,365.50	
	DDHPO	843	MONITOR	$ 1,754.81	
	DDHPO	860	IMPRESORA LASSER	$ 4,705.00	
	DDHPO	877	COMPUTADORA DE ESCRITORIO	$ 8,500.00	
	DDHPO	886	COMPUTADORA DE ESCRITORIO	$ 9,070.00	
	DDHPO	893	COMPUTADORA DE ESCRITORIO	$ 2,500.00	
	DDHPO	894	COMPUTADORA DE ESCRITORIO	$ 7,550.00	
	DDHPO	907	COMPUTADORA DE ESCRITORIO	$ 2,600.00	
	DDHPO	941	COMPUTADORA DE ESCRITORIO	$ 2,600.00	
	DDHPO	977	COMPUTADORA DE ESCRITORIO	$ 8,500.00	
	DDHPO	1046	COMPUTADORA DE ESCRITORIO	$ 3,200.00	
	DDHPO	1050	IMPRESORA LASSER	$ 2,500.00	
	DDHPO	1051	IMPRESORA LASSER	$ 6,130.00	
	DDHPO	1090	COMPUTADORA DE ESCRITORIO	$ 2,600.00	
	DDHPO	1142	COMPUTADORA DE ESCRITORIO	$ 8,500.00	
	DDHPO	1147	IMPRESORA LASSER	$ 4,705.00	
	DDHPO	1285	COMPUTADORA DE ESCRITORIO	$ 2,650.00	
	DDHPO	1312	COMPUTADORA DE ESCRITORIO	$ 3,200.00	
	DDHPO	1338	COMPUTADORA DE ESCRITORIO	$ 2,800.00	
	DDHPO	1344	IMPRESORA LASSER	$ 4,100.00	
	DDHPO	1376	IMPRESORA LASSER	$ 999.00	
	DDHPO	1535	COMPUTADORA DE ESCRITORIO	$ 6,422.34	
	DDHPO	1536	MONITOR	$ 1,754.81	
	DDHPO	1539	IMPRESORA DE MATRIZ	$ 6,163.00	
	DDHPO	1542	COMPUTADORA DE ESCRITORIO	$ 2,500.00	
	DDHPO	1565	COMPUTADORA DE ESCRITORIO	$ 6,422.35	
	DDHPO	1566	MONITOR	$ 1,754.81	
	DDHPO	1574	IMPRESORA DE MATRIZ	$ 6,163.00	
	DDHPO	1611	IMPRESORA LASSER	$ 4,260.00	
	DDHPO	1638	COMPUTADORA DE ESCRITORIO	$ 9,070.00	
	DDHPO	1642	IMPRESORA LASSER	$ 6,751.00	
	DDHPO	1682	COMPUTADORA DE ESCRITORIO	$ 6,422.34	
	DDHPO	1683	MONITOR	$ 1,754.81	
	DDHPO	1692	IMPRESORA DE MATRIZ	$ 6,163.00	
	DDHPO	1760	COMPUTADORA DE ESCRITORIO	$ 2,800.00	
	DDHPO	1764	COMPUTADORA DE ESCRITORIO	$ 6,422.35	
	DDHPO	1771	IMPRESORA LASSER	$ 4,365.00	
	DDHPO	1772	IMPRESORA DE MATRIZ	$ 6,163.00	
	DDHPO	1797	COMPUTADORA DE ESCRITORIO	$ 8,500.00	

DEFENSORÍA DE LOS DERECHOS HUMANOS DEL PUEBLO DE OAXACA

RELACIÓN DE BIENES QUE COMPONEN EL PATRIMONIO

PARTIDA	CÓDIGO DE INVENTARIO		DESCRIPCIÓN DEL BIEN	VALOR UNITARIO EN LIBROS	TOTAL POR PARTIDA EN LIBROS
	DDHPO	1802	IMPRESORA DE MATRIZ	$ 5,975.00	
	DDHPO	1803	COMPUTADORA DE ESCRITORIO	$ 2,800.00	
	DDHPO	1851	COMPUTADORA DE ESCRITORIO	$ 8,500.00	
	DDHPO	1858	COMPUTADORA DE ESCRITORIO	$ 2,800.00	
	DDHPO	1863	IMPRESORA LASSER	$ 4,260.00	
	DDHPO	1871	MONITOR	$ 1,754.81	
	DDHPO	1874	IMPRESORA DE MATRIZ	$ 6,050.00	
	DDHPO	1877	COMPUTADORA DE ESCRITORIO	$ 6,422.35	
	DDHPO	1915	IMPRESORA LASSER	$ 556.97	
	DDHPO	1943	COMPUTADORA DE ESCRITORIO	$ 9,070.00	
	DDHPO	1967	IMPRESORA LASSER	$ 2,650.00	
	DDHPO	2007	COMPUTADORA DE ESCRITORIO	$ 13,900.00	
	DDHPO	2012	COMPUTADORA DE ESCRITORIO	$ 13,900.00	
	DDHPO	2017	LAPTOP	$ 7,700.00	
	DDHPO	2018	COMPUTADORA DE ESCRITORIO	$ 9,300.00	
	DDHPO	2023	REGULADOR	$ 250.00	
	DDHPO	2024	COMPUTADORA DE ESCRITORIO	$ 9,300.00	
	DDHPO	2028	REGULADOR	$ 250.00	
	DDHPO	2030	REGULADOR	$ 250.00	
	DDHPO	2035	COMPUTADORA DE ESCRITORIO	$ 7,014.29	
	DDHPO	2039	COMPUTADORA DE ESCRITORIO	$ 7,014.29	
	DDHPO	2043	COMPUTADORA DE ESCRITORIO	$ 7,014.29	
	DDHPO	2047	COMPUTADORA DE ESCRITORIO	$ 7,014.29	
	DDHPO	2051	COMPUTADORA DE ESCRITORIO	$ 7,014.29	
	DDHPO	2055	COMPUTADORA DE ESCRITORIO	$ 7,014.29	
	DDHPO	2059	COMPUTADORA DE ESCRITORIO	$ 7,014.29	
	DDHPO	2063	COMPUTADORA DE ESCRITORIO	$ 7,014.29	
	DDHPO	2067	COMPUTADORA DE ESCRITORIO	$ 7,014.29	
	DDHPO	2071	COMPUTADORA DE ESCRITORIO	$ 7,014.29	
	DDHPO	2075	COMPUTADORA DE ESCRITORIO	$ 7,014.29	
	DDHPO	2079	COMPUTADORA DE ESCRITORIO	$ 7,014.29	
	DDHPO	2083	COMPUTADORA DE ESCRITORIO	$ 7,014.29	
	DDHPO	2087	COMPUTADORA DE ESCRITORIO	$ 7,014.29	
	DDHPO	2091	COMPUTADORA DE ESCRITORIO	$ 7,014.29	
	DDHPO	2095	IMPRESORA LASSER	$ 1,734.20	
	DDHPO	2096	IMPRESORA LASSER	$ 1,734.20	
	DDHPO	2097	IMPRESORA LASSER	$ 2,222.77	
	DDHPO	2098	IMPRESORA LASSER	$ 4,773.77	
	DDHPO	2099	LAPTOP	$ 9,054.45	
	DDHPO	2100	IMPRESORA LASSER	$ 2,222.77	
	DDHPO	2101	CPU	$ 13,042.01	
	DDHPO	2102	COMPUTADORA DE ESCRITORIO	$ 7,365.00	
	DDHPO	2106	COMPUTADORA DE ESCRITORIO	$ 7,365.00	
	DDHPO	2110	COMPUTADORA DE ESCRITORIO	$ 7,365.00	
	DDHPO	2114	COMPUTADORA DE ESCRITORIO	$ 7,365.00	
	DDHPO	2118	COMPUTADORA DE ESCRITORIO	$ 7,365.00	
	DDHPO	2124	MOUSE	$ 117.16	
	DDHPO	2125	MOUSE	$ 117.16	
	DDHPO	2126	MOUSE	$ 117.16	
	DDHPO	2127	MOUSE	$ 117.16	
	DDHPO	2128	MOUSE	$ 117.16	
	DDHPO	2129	MOUSE	$ 117.16	
	DDHPO	2130	MOUSE	$ 117.16	
	DDHPO	2258	CPU	$ 4,700.01	
	DDHPO	2270	COMPUTADORA DE ESCRITORIO	$ 9,849.49	
	DDHPO	2274	COMPUTADORA DE ESCRITORIO	$ 9,849.49	
	DDHPO	2282	COMPUTADORA DE ESCRITORIO	$ 9,300.00	
	DDHPO	2312	IMPRESORA LASSER	$ 2,222.77	
	DDHPO	2313	UPS	$ 1,964.77	
	DDHPO	2330	LAP TOP	$ 5,439.24	
	DDHPO	2331	MONITOR	$ 1,783.16	**$ 759,161.70**

DEFENSORÍA DE LOS DERECHOS HUMANOS DEL PUEBLO DE OAXACA

RELACIÓN DE BIENES QUE COMPONEN EL PATRIMONIO

PARTIDA	CÓDIGO DE INVENTARIO		DESCRIPCIÓN DEL BIEN	VALOR UNITARIO EN LIBROS	TOTAL POR PARTIDA EN LIBROS
12421 EQUIPOS Y APARATOS AUDIOVISUALES	DDHPO	1480	GRABADORA MINI	$ 2,521.09	
	DDHPO	2289	PANTALLA LED	$ 12,377.22	$ 14,898.31
12423 CÁMARAS FOTOGRÁFICAS Y DE VIDEO	DDHPO	2033	CAMARA FOTOGRAFICA	$ 19,014.72	
	DDHPO	2296	VIDEOPROYECTOR	$ 11,779.00	$ 30,793.72
12441 AUTOMÓVILES Y CAMIONES	001	FAC: 24403	AUTOMOVIL NISSAN	$ 114,800.00	
	002	FAC: 8012	AUTOMOVIL NISSAN	$ 87,731.25	
	003	FAC: A 08865	MOTOCICLETA HONDA	$ 47,545.25	
	004	FAC: 8025	AUTOMOVIL NISSAN	$ 87,731.25	
	005	FAC: 1856	AUTOMOVIL NISSAN	$ 94,000.00	
	006	FAC: 12985	CAMIONETA FORD PICK UP	$ 163,000.00	
	007	FAC: 30259	AUTOMOVIL NISSAN	$ 93,700.00	
	008	FAC: 30260	AUTOMOVIL NISSAN	$ 93,700.00	
	009	FAC: 45724	AUTOMOVIL NISSAN	$ 205,328.00	
	010	FAC: 25986	CAMIONETA RANGER FORD	$ 160,219.00	
	011	FAC: 25980	CAMIONETA RANGER FORD	$ 160,219.00	
	012	FAC: 45725	AUTOMOVIL NISSAN	$ 123,872.00	
	013	FAC: 25981	CAMIONETA RANGER FORD	$ 160,219.00	
	014	FAC: 48244	AUTOMOVIL NISSAN	$ 116,914.00	
	015	FAC: 48243	AUTOMOVIL NISSAN	$ 116,914.00	
	016	FAC: 54066	AUTOMOVIL NISSAN	$ 125,600.00	
	017	FAC: A00094	MOTOCICLETA HONDA	$ 27,100.00	
	018	FAC: DAOAF4109	CAMIONETA FORD D/C	$ 452,900.00	
	019	FAC: A 8998	AUTOMOVIL NISSAN	$ 138,591.00	
	020	FAC: A 9079	AUTOMOVIL NISSAN	$ 138,591.00	
	021	FAC: A9062	AUTOMOVIL NISSAN	$ 138,591.00	
	022	FAC: A8966	AUTOMOVIL NISSAN	$ 138,591.00	
	023	FAC: A8978	AUTOMOVIL NISSAN	$ 138,591.00	
	024	FAC 4553	AUTOMOVIL NISSAN	$ 127,400.00	$ 3,251,847.75
			SUMA TOTAL	**$ 10,694,146.86**	**$ 10,694,146.86**

C.P. LAURA MENDEZ MORALES
DIRECCIÓN ADMINISTRATIVA

C.P. MARITZA SUGEY RAMÍREZ ZARAGOZA
COORDINACIÓN DE RECURSOS FINANCIEROS

C.P. MARCELO MENDOZA GUTIERREZ
COODINACIÓN DE RECURSOS MATERIALES Y SERVICIOS GENERALES

DEFENSORÍA DE LOS DERECHOS HUMANOS DEL PUEBLO DE OAXACA
DIRECCIÓN ADMINISTRATIVA

INSTITUTO
ESTATAL ELECTORAL
y de Participación Ciudadana de Oaxaca.

INSTITUTO ESTATAL ELECTORAL Y DE PARTICIPACIÓN CIUDADANA
ESTADO DE SITUACIÓN FINANCIERA AL 31 DE DICIEMBRE DE 2014

ACTIVO			PASIVO		
CONCEPTO	**2013**	**2014**	**CONCEPTO**	**2013**	**2014**
ACTIVO CIRCULANTE	**$3,620,770.71**	**$5,657,313.95**	**PASIVO CIRCULANTE**	**$ 25,796,724.22**	**$ 17,216,657.98**
EFECTIVO	$30,311.52	$56,299.65	PROVEEDORES POR PAGAR A CORTO PLAZO	$ 25,527,566.51	$ 16,242,269.45
BANCOS	$569,419.97	$2,121,489.46	OTRAS CUENTAS POR PAGAR A CORTO PLAZO	$ -	$ 430,218.80
DEUDORES DIVERSOS POR COBRAR A CP	$3,021,039.22	$3,479,524.84	RETENCIONES Y CONTRIB X PAGAR A CP	$ 269,157.71	$ 544,169.73
ACTIVO NO CIRCULANTE	**$16,106,033.67**	**$16,110,151.67**			
MOBILIARIO Y EQUIPO DE ADMINISTRACION	$11,720,342.16	$11,737,460.16	HACIENDA PUBLICA/PATRIMONIO GENERADO	**$ 22,751,578.83**	**-$ 3,742,302.84**
LICENCIAS Y PATENTES	$75,434.35	$75,434.35			
EQUIPO DE TRANSPORTE	$4,232,007.16	$4,232,007.16	AHORRO		**$ 8,293,110.48**
DEPOSITOS EN GARANTIA	$78,250.00	$65,250.00	DESAHORRO	**$ 28,821,498.67**	
TOTAL DE ACTIVOS	**$19,726,804.38**	**$21,767,465.62**	**TOTAL PASIVO Y HACIENDA PUBLICA**	**$ 19,726,804.38**	**$ 21,767,465.62**

H. ESCUELA NAVAL MILITAR,
NÚM. 1212,
COLONIA REFORMA
C.P. 68050

TEL: 01 (951) 502 06 30
LADA SIN COSTO: 01 800 506 30 13
www.ieepco.org.mx

INSTITUTO
ESTATAL ELECTORAL
y de Participación Ciudadana de Oaxaca.

INSTITUTO ESTATAL ELECTORAL Y DE PARTICIPACIÓN CIUDADANA
ESTADO DE ACTIVIDADES DEL 1° DE ENERO AL 31 DE DICIEMBRE DE 2014

INGRESOS Y OTROS BENEFICIOS	**2013**	**2014**
PARTICIPACIONES		
MINISTRACIONES AÑO EN CURSO	$342,600,640.79	$99,456,434.02
OTROS INGRESOS	$130,782.00	$1,072,907.04
TOTAL DEL INGRESOS	**$342,731,422.79**	**$100,529,341.06**
GASTOS Y OTRAS PERDIDAS		
GASTOS DE FUNCIONAMIENTO	$371,552,921.46	$92,236,230.58
TOTAL DE GASTOS	**$371,552,921.46**	**$92,236,230.58**
AHORRO/DESAHORRO NETO	-$28,821,498.67	$8,293,110.48

H. ESCUELA NAVAL MILITAR,
NÚM. 1212,
COLONIA REFORMA
C.P. 68050

TEL: 01 (951) 502 06 30
LADA SIN COSTO: 01 800 506 30 13
www.ieepco.org.mx

INSTITUTO
ESTATAL ELECTORAL
y de Participación Ciudadana de Oaxaca.

INSTITUTO ESTATAL ELECTORAL Y DE PARTICIPACIÓN CIUDADANA
ESTADO DE FLUJO DE EFECTIVO
DEL 1° DE ENERO AL 31 DE DICIEMBRE DE 2014

			Periodo Actual
	Flujos de Efectivo de las Actividades de Operación		
	Origen		
	Transferencias, Asignaciones y Subsidios y Otras Ayudas		**$100,529,341.06**
42210	Transferencias Internas y Asignaciones al Sector Público		$100,529,341.06
	Transferencias al Resto del Sector Público		
	Subsidios y Subvenciones		
	Ayudas Sociales		$0.00
	Pensiones y Jubilaciones		
	Transferencias a Fideicomisos, Mandatos y Análogos		
	Transferencias Internas y Asignaciones al Sector Público		$0.00
	Otros Ingresos		
	Aplicación		**$92,236,230.58**
	Servicios Personales		
	Materiales y Suministros		
	Servicios Generales		
	Transferencias, Asignaciones y Subsidios y Otras Ayudas		
52110	Transferencias Internas y Asignaciones al Sector Público		$92,236,230.58
	Transferencias al Resto del Sector Público		
	Subsidios y Subvenciones		
	Ayudas Sociales		$0.00
	Pensiones y Jubilaciones		
	Transferencias a Fideicomisos, Mandatos y Análogos		
	Transferencias al Exterior		
	Participaciones		
	Aportaciones		
	Convenios		
	Flujos netos de Efectivo por Actividades de Operación		
	Flujos de Efectivo de las Actividades de Inversión		
	Origen		
	Contribuciones de Capital		
	Ventas de Activos Físicos		
	Otros		
	Aplicación		
	Bienes Inmuebles y Muebles		
	Construcciones en Proceso (Obra Pública)		
	Otros		
	Endeudamiento Neto		
	Flujos netos de Efectivo por Actividades de Inversión		
	Flujos de Efectivo de las Actividades de Financiamiento		
	Origen		
	Endeudamiento Neto		
	Interno		
	Externo		
	Incremento de Otros Pasivos		
	Disminución de Activos Financieros		
	Aplicación		
	Incremento de Activos Financieros		
	Servicios de la Deuda		
	Interno		
	Externo		
	Disminución de Otros Pasivos		$6,715,052.86
	Flujos netos de Efectivo por Actividades de Financiamiento		
	Incremento/Disminución Neta en el Efectivo y Equivalente al Efectivo		$1,578,057.62
11131	Efectivo y Equivalentes al Efectivo al Inicio del Ejercicio		$599,731.49
11131	Efectivo y Equivalentes al Efectivo al Final del Ejercicio		$2,177,789.11

H. ESCUELA NAVAL MILITAR,
NÚM. 1212,
COLONIA REFORMA
C.P. 68050

TEL: 01 (951) 502 06 30
LADA SIN COSTO: 01 800 506 30 13
www.ieepco.org.mx

INSTITUTO
ESTATAL ELECTORAL
y de Participación Ciudadana de Oaxaca.

Oaxaca de todos un gobierno para todos

CUENTA PUBLICA 2014
ESTADO ANALITICO DEL EJERCICIO DEL PRESUPUESTO DE EGRESOS
CLASIFICACION POR OBJETO DEL GASTO (CAPITULO-CONCEPTO)
DEL 1 DE ENERO AL 31 DE DICIEMBRE DE 2014

EN LINEA

Cve	Concepto	Aprobado 1	Ampliaciones / Reducciones 2	Modificado 3 = (1+2)	Devengado 4	Pagado Transferido 5	Subejercicio 6 = (3-4)
702	**INSTITUTO ESTATAL ELECTORAL Y DE PARTICIPACION CIUDADANA**						
1	**SERVICIOS PERSONALES**	**0.00**	**0.00**	**0.00**	**0.00**	**0.00**	**0.00**
11	REMUNERACIONES AL PERSONAL DE CARACTER PERMANENTE	0.00	0.00	0.00	0.00	0.00	0.00
4	**TRANSFERENCIAS, ASIGNACIONES, SUBSIDIOS Y OTRAS AYUDAS**	**85,348,784.58**	**14,107,649.44**	**99,456,434.02**	**99,456,434.02**	**99,456,434.02**	**0.00**
41	TRANSFERENCIAS INTERNAS Y ASIGNACIONES AL SECTOR PUBLICO	50,594,749.00	14,107,649.44	64,702,398.44	64,702,398.44	64,702,398.44	0.00
44	AYUDAS SOCIALES	34,754,035.58	0.00	34,754,035.58	34,754,035.58	34,754,035.58	0.00
	TOTAL DEPENDENCIA / ENTIDAD	**85,348,784.58**	**14,107,649.44**	**99,456,434.02**	**99,456,434.02**	**99,456,434.02**	**0.00**

C:\inetpub\wwwroot\Reportes\Reportes\deuda\pre_capitulo_concepto_Dependencias.rpt

H. ESCUELA NAVAL MILITAR,
NÚM. 1212,
COLONIA REFORMA
C.P. 68050

TEL: 01 (951) 502 06 30
LADA SIN COSTO: 01 800 506 30 13
www.ieepco.org.mx

INSTITUTO
ESTATAL ELECTORAL
y de Participación Ciudadana de Oaxaca.

Oaxaca de todos un gobierno para todos

CUENTA PUBLICA 2014
ESTADO ANALITICO DEL EJERCICIO DEL PRESUPUESTO DE EGRESOS
CLASIFICACION ECONOMICA (POR TIPO DE GASTO)
DEL 1 DE ENERO AL 31 DE DICIEMBRE DE 2014

EN LINEA

Cve	Concepto	Aprobado 1	Ampliaciones / Reducciones 2	Modificado 3 = (1+2)	Devengado 4	Pagado Transferido 5	Subejercicio 6 = (3-4)
702	**INSTITUTO ESTATAL ELECTORAL Y DE PARTICIPACION CIUDADANA**						
1	GASTO CORRIENTE	85,348,784.58	14,107,649.44	99,456,434.02	99,456,434.02	99,456,434.02	0.00
	TOTAL DEPENDENCIA / ENTIDAD:	**85,348,784.58**	**14,107,649.44**	**99,456,434.02**	**99,456,434.02**	**99,456,434.02**	**0.00**

H. ESCUELA NAVAL MILITAR,
NÚM. 1212,
COLONIA REFORMA
C.P. 68050

TEL: 01 (951) 502 06 30
LADA SIN COSTO: 01 800 506 30 13
www.ieepco.org.mx

INSTITUTO
ESTATAL ELECTORAL
y de Participación Ciudadana de Oaxaca.

Oaxaca de todos un gobierno para todos

CUENTA PUBLICA 2014
ESTADO ANALITICO DEL EJERCICIO DEL PRESUPUESTO DE EGRESOS
CLASIFICACION ADMINISTRATIVA
DEL 1 DE ENERO AL 31 DE DICIEMBRE DE 2014

23/04/2015
5:10:27 pm

EN LINEA

Cve	Concepto	Aprobado 1	Ampliaciones / Reducciones 2	Modificado 3 = (1+2)	Devengado 4	Pagado Transferido 5	Subejercicio 6 = (3-4)
7	**ORGANOS AUTONOMOS**	**85,348,784.58**	**14,107,649.44**	**99,456,434.02**	**99,456,434.02**	**99,456,434.02**	**0.00**
02	INSTITUTO ESTATAL ELECTORAL Y DE PARTICIPACION CIUDADANA	85,348,784.58	14,107,649.44	99,456,434.02	99,456,434.02	99,456,434.02	0.00
	TOTAL DEL GASTO:	**85,348,784.58**	**14,107,649.44**	**99,456,434.02**	**99,456,434.02**	**99,456,434.02**	**0.00**

H. ESCUELA NAVAL MILITAR,
NÚM. 1212,
COLONIA REFORMA
C.P. 68050

TEL: 01 (951) 502 06 30
LADA SIN COSTO: 01 800 506 30 13
www.ieepco.org.mx

INSTITUTO
ESTATAL ELECTORAL
y de Participación Ciudadana de Oaxaca.

Oaxaca de todos un gobierno para todos

CUENTA PUBLICA 2014
ESTADO ANALITICO DEL EJERCICIO DEL PRESUPUESTO DE EGRESOS
CLASIFICACION FUNCIONAL (FINALIDAD Y FUNCION)
DEL 1 DE ENERO AL 31 DE DICIEMBRE DE 2014

23/04/2015
5:08:07 pm
EN LINEA

Cve	Concepto	Aprobado 1	Ampliaciones / Reducciones 2	Modificado 3 = (1+2)	Devengado 4	Pagado Transferido 5	Subejercicio 6 = (3-4)
702	INSTITUTO ESTATAL ELECTORAL Y DE PARTICIPACION CIUDADANA						
1	GOBIERNO	85,348,784.58	14,107,649.44	99,456,434.02	99,456,434.02	99,456,434.02	0.00
3	COORDINACION DE LA POLITICA DE GOBIERNO	85,348,784.58	14,107,649.44	99,456,434.02	99,456,434.02	99,456,434.02	0.00
	TOTAL DEPENDENCIA / ENTIDAD	**85,348,784.58**	**14,107,649.44**	**99,456,434.02**	**99,456,434.02**	**99,456,434.02**	**0.00**

H. ESCUELA NAVAL MILITAR,
NÚM. 1212,
COLONIA REFORMA
C.P. 68050

TEL: 01 (951) 502 06 30
LADA SIN COSTO: 01 800 506 30 13
www.ieepco.org.mx

INSTITUTO
ESTATAL ELECTORAL
y de Participación Ciudadana de Oaxaca.

INDICADORES DE RESULTADOS

00 DIRECCION Y COORDINACION	**META: ATENCION DE SOLICITUDES A DIFERENTES AREAS**
UNIDAD DE MEDIDA	**GESTION**
TIPO DE MEDIDA	**ADMINISTRATIVA**
FRECUENCIA DE MEDIDA	**ANUAL**
ALCANCE DEL INDICADOR	**100%**

10 REALIZACION DE PROCESOS ELECTORALES	**META: ELECCIONES POR SISTEMAS NORMATIVOS INTERNOS**
UNIDAD DE MEDIDA	**PROCESO**
TIPO DE MEDIDA	**ADMINISTRATIVA**
QUE SE MIDE	**RENOVACION DE MUNICIPIOS QUE ELIGEN A SUS AUTORIDADES MEDIANTE SISTEMAS NORMATIVOS INTERNOS.**
ALCANCE DEL INDICADOR	**100%**
01 ELECCIONES EXTRAORDINARIAS 2014 MANDATADAS POR LOS TRIBUANALES Y EL CONGRESO LOCAL	**META: ELECCIONES EXTRAORDINARIAS EN DIVERSOS MUNICIPIOS DEL ESTADO.**
UNIDAD DE MEDIDA	**PROCESO**
TIPO DE MEDIDA	**ADMINISTRATIVA**
QUE SE MIDE	**ELECCIONES EXTRAORDINARIAS EN DIVERSOS MUNICIPIOS DEL ESTADO.**
ALCANCE DEL INDICADOR	**100%**

H. ESCUELA NAVAL MILITAR,
NÚM. 1212,
COLONIA REFORMA
C.P. 68050

TEL: 01 (951) 502 06 30
LADA SIN COSTO: 01 800 506 30 13
www.ieepco.org.mx

11 FINANCIAMIENTO DE LOS PARTIDOS POLITICOS	**META: PRERROGATIVAS A PARTIDOS POLITICOS**
UNIDAD DE MEDIDA	**PAGO**
TIPO DE MEDIDA	**PROGRAMADOS**
QUE SE MIDE	**ENTREGA DE PRERROGATIVAS A PARTIDOS POLITICOS**
ALCANCE DEL INDICADOR	**100%**

12 EDUCACION CIUDADANA	**META: CAPACITACIÓN ELECTORAL, EDUCACIÓN CÍVICA Y SERVICIO PROFESIONAL ELECTORAL**
UNIDAD DE MEDIDA	**CAPACITACION**
TIPO DE MEDIDA	**ADMINISTRATIVA**
QUE SE MIDE	**REALIZACION DE ELECCIONES ESCOLARES Y ESTATALES**
ALCANCE DEL INDICADOR	**100%**

H. ESCUELA NAVAL MILITAR,
NÚM. 1212,
COLONIA REFORMA
C.P. 68050

TEL: 01 (951) 502 06 30
LADA SIN COSTO: 01 800 506 30 13
www.ieepco.org.mx

INSTITUTO
ESTATAL ELECTORAL
y de Participación Ciudadana de Oaxaca.

2010 - 2016

Relación de Bienes Inmuebles que Componen el Patrimonio

Cuenta Pública 2014

(Pesos)

Ente Público: (702) INSTITUTO ESTATAL ELECTORAL Y DE PARTICIPACION CIUDADANA

Código	Descripción del Bien Inmueble	Valor en libros
		0
		0
		0
	NO APLICA	0
		0
		0
		0
		0
		0
		0
		0
		0
		0
		0
		0
		0

H. ESCUELA NAVAL MILITAR,
NÚM. 1212,
COLONIA REFORMA
C.P. 68050

TEL: 01 (951) 502 06 30
LADA SIN COSTO: 01 800 506 30 13
www.ieepco.org.mx

INSTITUTO
ESTATAL ELECTORAL
y de Participación Ciudadana de Oaxaca.

2010 - 2016

Relación de Bienes Inmuebles que Componen el Patrimonio
Cuenta Pública 2014
(Pesos)

Ente Público: **(702) INSTITUTO ESTATAL ELECTORAL Y DE PARTICIPACION CIUDADANA**

Código	Descripción del Bien Mueble	Valor en libros
12410	MOBILIARIO Y EQUIPO DE ADMINSITRACION	11,737,460
12420	LICENCIAS Y PATENTES	75,434
12440	EQUIPO DE TRANSPORTES	4,232,007

H. ESCUELA NAVAL MILITAR,
NÚM. 1212,
COLONIA REFORMA
C.P. 68050

TEL: 01 (951) 502 06 30
LADA SIN COSTO: 01 800 506 30 13
www.ieepco.org.mx

INSTITUTO
ESTATAL ELECTORAL
y de Participación Ciudadana de Oaxaca.

2010 - 2016

Relación de Bienes Inmuebles que Componen el Patrimonio

Cuenta Pública 2014

(Pesos)

Ente Público: (702) INSTITUTO ESTATAL ELECTORAL Y DE PARTICIPACION CIUDADANA

Cuenta Pública 2014 **Poder Ejecutivo:** **Relación de cuentas bancarias productivas específicas**		
Fondo, Programa o Convenio	Datos de la Cuenta Bancaria	
	Institución Bancaria	Número de Cuenta
SERVCIOS PERSONALES	BANCO MERCANTIL DEL NORTE, SA , INSTITUCION DE BANCA MULTIPLE	0213333294
GASTO CORRIENTE	BANCO MERCANTIL DEL NORTE, SA , INSTITUCION DE BANCA MULTIPLE	0212154746

H. ESCUELA NAVAL MILITAR,
NÚM. 1212,
COLONIA REFORMA
C.P. 68050

TEL: 01 (951) 502 06 30
LADA SIN COSTO: 01 800 506 30 13
www.ieepco.org.mx

UNIVERSIDAD AUTÓNOMA "BÉNITO JUÁREZ" DE OAXACA
ESTADO DE SITUACIÓN FINANCIERA AL 31 DE DICIEMBRE DE 2014 Y 2013
(CIFRAS EN PESOS)

	2014	2013
ACTIVO		
CIRCULANTE		
Efectivo y Equivalentes de Efectivo (Nota 1)	$ 223,915,147	$ 202,178,799
Efectivo o Equivalentes de Efectivo a Recibir (Nota 2)	36,478,014	97,671,000
SUMA ACTIVO CIRCULANTE	$ 260,393,161	$ 299,849,799
NO CIRCULANTE		
Bienes Inmuebles Infraestructura y Construcciones en Proceso (Nota 3)	779,397,856	784,729,723
Bienes Muebles (Nota 4)	116,737,282	101,757,280
Activos Intangibles (Nota 5)	2,097,246	1,646,814
SUMA ACTIVO NO CIRCULANTE	$ 898,232,384	$ 888,133,816
SUMA EL ACTIVO	**$ 1,158,625,545**	**$ 1,187,983,615**

	2014	2013
PASIVO		
A CORTO PLAZO		
Cuentas por Pagar Corto Plazo (Nota 6)	$ 65,053,082	101,568,856
Fondos y Bienes de Terceros en Garantia y/o Administración a Corto Plazo (Nota 7)	367,356,003	344,112,410
SUMA PASIVO A CORTO PLAZO	$ 432,409,085	$ 445,681,266
A LARGO PLAZO		
Provisiones a Largo Plazo (Nota 8)	3,192,159,564	2,844,909,566
SUMA PASIVO A LARGO PLAZO	$ 3,192,159,564	$ 2,844,909,566
SUMA EL PASIVO	$ 3,624,568,649	$ 3,290,590,832
HACIENDA PUBLICA/PATRIMONIO		
Patrimonio (Nota 9)	978,939,755	977,204,227
Déficit acumulado de ejercicios anteriores (Nota 9)	- 3,042,867,343	- 2,615,802,182
Resultado del ejercicio (Nota 12)	- 402,015,516	- 464,009,262
SUMA DEL PATRIMONIO	**- 2,465,943,104**	**- 2,102,607,217**
SUMA EL PASIVO MAS PATRIMONIO	**$ 1,158,625,545**	**$ 1,187,983,615**

CUENTAS DE ORDEN

Bienes historicos en custodia (Nota 20)	227,851,147	Custodia de bienes historicos (Nota 20)	227,851,147

Las notas adjuntas son parte integrantes de este estado financiero

LIC. EDUARDO MARTÍNEZ HELMES
Rector

DR. SAÚL ZENTENO JUÁREZ
Secretario de Finanzas

UNIVERSIDAD AUTÓNOMA "BÉNITO JUÁREZ" DE OAXACA
ESTADO DE ACTIVIDADES
POR LOS AÑOS TERMINADOS EL 31 DE DICIEMBRE DE 2014 Y 2013
(Cifras en pesos)

	2014	2013
INGRESOS Y OTROS BENEFICIOS		
Ingresos de gestion		
Productos de tipo corriente (Nota 10):	$ 98,354,487	$ 80,192,606
Ingresos por venta de bienes y servicios		
Ingresos por venta de bienes y servicios de organismos descentralizados		
	$ 98,354,487	$ 80,192,606
Participaciones, aportaciones, transferencias, asignaciones, subsidios y otras ayudas:		
Participaciones y aportaciones:		
Convenios		
Transferencias Internas		
Transferencias, asignaciones, subsidios y otras ayudas:		
Subsidios y Subvenciones (Nota 11)	968,871,413	809,373,726
	$ 968,871,413	$ 809,373,726
Otros ingresos y beneficios:		
Ingresos financieros:		
Intereses ganados de valores, creditos, bonos y otros (Nota 13)	$ 1,679,369	$ 1,694,750
Otros ingresos y beneficios varios		
	$ 1,679,369	$ 1,694,750
Total de ingresos y otros beneficios	$ 1,068,905,269	$ 891,261,082
GASTOS Y OTRAS PERDIDAS		
Gasto de funcionamiento:		
Servicios personales (Nota 15):		
Remuneraciones al personal de carácter permanente	$ 310,005,169	$ 292,042,623
Remuneraciones al personal de carácter transitorio	22,439,998	19,028,141
Remuneraciones adicionales y especiales	208,433,065	200,760,255
Seguridad social	93,933,825	77,340,330
Otras prestaciones sociales y economicas	101,573,049	70,561,553
Otras prestaciones de estimulos a servidores publicos	54,564,439	50,164,012
	$ 790,949,545	$ 709,896,914
Materiales y suministros (Nota 16)		
Materiales de administracion, emision de Documentos y articulos oficiales	$ 12,295,519	$ 9,626,315
Alimentos y utensilios	1,542,055	3,512,240
Materiales y articulos de construccion y de reparacion	1,813,063	1,951,562
Productos quimicos, farmaceuticos y de laboratorio	7,961,540	736,248
Combustibles, lubricantes y aditivos	1,927,613	1,404,605
Vestuario, blancos, prendas de proteccion y articulos deportivos	622,043	1,878,201
Herramientas, refacciones y accesorios menores	959,256	582,014
	$ 27,121,089	$ 19,691,185

UNIVERSIDAD AUTÓNOMA "BÉNITO JUÁREZ" DE OAXACA
ESTADO DE ACTIVIDADES
POR LOS AÑOS TERMINADOS EL 31 DE DICIEMBRE DE 2014 Y 2013
(Cifras en pesos)

	2014	2013
Servicios Generales (Nota 17)		
Servicios basicos	$ 12,371,278	$ 12,043,220
Servicios de arrendamiento	2,638,241	2,288,120
Servicios profesionales, cientificos y tecnologicos y otros servicios	137,266,320	115,968,150
Servicios financieros bancarios comerciales	2,753,534	3,345,230
Servicios de instalacion, reparacion, mantenimiento y conservacion	14,464,964	7,946,253
Servicios de Comunicacion Social y	16,755,912	11,388,160
Servicios de traslado y viaticos	20,563,346	9,022,286
Servicios Oficiales	434,733	9,259,223
Otros servicios generales	62,416,361	18,493,144
	$ 269,664,689	$ 189,753,786
	$ 1,087,735,323	$ 919,341,885
Transferencias, asignaciones, subsidios y otras ayudas (Nota 18)		
Transferencias internas yasignaciones al Sector Publico		
Transferencias internas al Sector Publico		
Ayudas sociales:		
Ayudas sociales a personas	1,462,904	82,854
Becas	2,092,121	1,168,622
Ayudas sociales a instituciones	1,865,943	453,412
Pensiones y jubilaciones		
Pensiones		
Jubilaciones		
	$ 5,420,968	$ 1,704,888
Participaciones y aportaciones:		
Convenios:		
Convenios de descentralizacion y otros	0	0
	0	0
Otros gastos y perdidas extraordinarias:		
Estimaciones, Depreciaciones, Deterioros, Absolescencia y amort:		
Estimaciones por Perdidas o Deterioros		
Depreciacion de bienes inmuebles	18,813,831	16,345,351
Depreciacion de Bienes Muebles	6,466,224	7,176,635
Amortización de Activos Intangibles	546,125	609,471
Provisiones:		
Provisiones de los Pasivos a Largo	351,938,314	410,092,114
Otros gastos varios		
	$ 377,764,494	$ 434,223,571
Total de gastos y otras perdidas	1,470,920,785	1,355,270,344
Ahorro/(Desahorro) neto del ejercicio	**- 402,015,516**	**- 464,009,262**

Las notas adjuntas forman parte de estos estados financieros

LIC. EDUARDO MARTÍNEZ HELMES
Rector

DR. SAÚL ZENTENO JUÁREZ
Secretario de Finanzas

UNIVERSIDAD AUTÓNOMA "BÉNITO JUÁREZ" DE OAXACA
ESTADO DE VARIACIONES EN LA HACIENDA PÚBLICA/PATRIMONIO
POR LOS AÑOS QUE TERMINARON AL 31 DE DICIEMBRE DE 2014 Y 2013
(Cifras en Pesos)

Concepto	Hacienda Publica/Patrimonio Contribuido	Hacienda Publica/Patrimonio Contribuido Ejerc. Ants.	Hacienda Publica/Patrimonio del Ejercicio	Total
Saldos al 31 de diciembre de 2012	**$ 1,187,001,227**	**-$ 2,352,607,741**	**-$ 296,765,337**	**-$ 1,462,371,851**
Rectificaciones de Resultados de ejercicios		- 296,765,337	296,765,337	
Incremento al patrimonio por subsidios para inmuebles	19,502,000			19,502,000
Cambios en politicas Contables y Cambios por errores contables	- 229,299,000	49,931,896		- 179,367,104
Actualización del patrimonio				
Otras variaciones de la Hacienda Publica/Patrimonio Neto		- 16,361,000		- 16,361,000
Resultado del Ejercicio Ahorro/Desahorro			- 464,009,262	- 464,009,262
Saldos al 31 de diciembre de 2013	**$ 977,204,227**	**-$ 2,615,802,182**	**-$ 464,009,262**	**-$ 2,102,607,217**
Rectificaciones de Resultados de ejercicios		- 464,009,262	464,009,262	-
Incremento al patrimonio por subsidios para inmuebles				-
Cambios en politicas Contables y Cambios por errores contables	1,735,528	36,944,101		38,679,629
Actualización del patrimonio				-
Otras variaciones de la Hacienda Publica/Patrimonio Neto				-
Resultado del Ejercicio Ahorro/Desahorro			- 402,015,516	- 402,015,516
Saldos al 31 de diciembre de 2014	**$ 978,939,755**	**-$ 3,042,867,343**	**-$ 402,015,516**	**-$ 2,465,943,104**

LIC. EDUARDO MARTINEZ HELMES
Rector

DR. SAUL ZENTENO JUÁREZ
Secretario de Finanzas

UNIVERSIDAD AUTÓNOMA "BÉNITO JUÁREZ" DE OAXACA
ESTADO DE FLUJO DE EFECTIVO
POR LOS AÑOS QUE TERMINARON AL 31 DE DICIEMBRE DE 2014 Y 2013
(Cifras en Pesos)

	2014	2013
FLUJOS DE EFECTIVO DE LAS ACTIVIDADES DE GESTION:		
Origen:		
Ingresos de gestion:		
Productos de tipo corriente	$ 98,354,487	$ 80,192,606
Intereses ganados de valores, creditos, bonos y otros	1,679,369	1,694,750
ingresos por venta de bienes y servicios		
	$ 100,033,856	$ 81,887,356
Participacione, aportaciones, transferencias, asignaciones, subsidios y otras ayudas:		
Participaciones y aportaciones:		
Convenios		
Transferencias, asignaciones, subsidios y otras ayudas:		
subsidios y subvenciones	968,871,413	809,373,726
	$ 968,871,413	$ 809,373,726
Otros ingresos y beneficios		
	$ 1,068,905,269	$ 891,261,082
Aplicación:		
Gastos de funcionamiento		
Servicios personales	790,949,545	709,896,914
Materiales y suministros	27,121,089	19,691,185
Servicios generales	269,664,689	189,753,786
	$ 1,087,735,323	$ 919,341,885
Transferencias, asignacionesm subsidios y otras ayudas:		
Ayudas sociales	5,420,968	1,704,888
Pensiones y jubilaciones		
	$ 5,420,968	$ 1,704,888
Participaciones y aportaciones		
Convenios		
Otros Gastos y perdidas extraordinarias:		
Otros gastos	-	-
Otros gastos varios	377,764,494	434,223,571
	$ 1,470,920,785	$ 1,355,270,344
Flujos netos de efectivo por actividades de operación:	- 402,015,516	- 464,009,262
FLUJOS NETOS DE EFECTIVO DE LAS ACTIVIDADES DE INVERSION:		
Origen:		
Contribuciones de capital	38,679,629	- 176,223,174
Construcciones en proceso (Obra publica)		
Otros		410,092,114
Aplicación:		
Bienes inmuebles y muebles	- 10,098,568	185,626,427
Construccion en proceso (Obra publica)		

UNIVERSIDAD AUTÓNOMA "BÉNITO JUÁREZ" DE OAXACA
ESTADO DE FLUJO DE EFECTIVO
POR LOS AÑOS QUE TERMINARON AL 31 DE DICIEMBRE DE 2014 Y 2013
(Cifras en Pesos)

		2014		2013
Flujos netos de efectivo por actividades de inversion:	$	28,581,061	$	419,495,367
FLUJOS NETOS DE EFECTIVO DE LAS ACTIVIDADES DE FINANCIAMIENTO:				
Origen:				
Incremento de otros pasivos		333,977,817		61,086,000
Disminucion de activos financieros				
Aplicación:				
Incremento de activos financieros		61,192,986	-	52,943,000
Disminucion de otros pasivos				
Flujos netos de efectivo por actividades de financiamiento	$	395,170,803	$	8,143,000
INCREMENTO NETO EN EL EFECTIVO Y EQUIVALENTES	$	21,736,348	-$	36,370,895
EFECTIVO Y EQUIVALENTES AL INICIO DEL EJERCICIO		202,178,799		238,549,694
EFECTIVO Y EQUIVALENTES AL FINAL DEL EJERCICIO	$	223,915,147		202,178,799

Las notas adjuntas forman parte de estos estados financieros

LIC. EDUARDO MARTÍNEZ HELMES
Rector

DR. SAÚL ZENTENO JUÁREZ
Secretario de Finanzas

DENOMINACIÓN DE LAS DEUDAS	MONEDA DE CONTRATACIÓN	INSTITUCION O PAÍS ACREEDOR	SALDO INICIAL DEL PERIODO	SALDO FINAL DEL PERIODO
DEUDA PÚBLICA				
Corto Plazo				
Deuda Interna				
Instituciones de Crédito	PESOS	MEXICO	0	0
Titulos y Valores			0	0
Arrendamientos Financieros			0	0
Deuda Externa				
Organismos Financieros Internacionales			0	0
Deuda Bilateral			0	0
Titulos y Valores			0	0
Arrendamientos Financieros			0	0
Subtotal a Corto Plazo			**0**	**0**
Largo Plazo				
Deuda Interna				
Instituciones de Crédito	PESOS	MEXICO	0	0
Titulos y Valores			0	0
Arrendamientos Financieros			0	0
Deuda Externa				
Organismos Financieros Internacionales			0	0
Deuda Bilateral			0	0
Titulos y Valores			0	0
Arrendamientos Financieros			0	0
Subtotal a Largo Plazo			**0**	**0**
OTROS PASIVOS				
OTROS	PESOS	MEXICO	0	0
SUBTOTAL OTROS PASIVOS			**0**	**0**
TOTAL DEUDA Y OTROS PASIVOS			**0**	**0**

NO APLICA

Secretaría de Finanzas
2010 - 2016 OAXACA

GOBIERNO DEL ESTADO DE OAXACA
SECRETARIA DE FINANZAS
SISTEMA DE CONTABILIDAD GUBERNAMENTAL 2014

Oaxaca de todos un gobierno para todos

INFORME SOBRE PASIVOS CONTINGENTES
DEL 1 DE ENERO AL 31 DE DICIEMBRE DE 2014

N O A P L I C A

UNIVERSIDAD AUTÓNOMA "BÉNITO JUÁREZ" DE OAXACA
NOTAS EXPLICATIVS A LOS ESTADOS FINANCIEROS
(CIFRAS EN PESOS)

NOTAS DE DESGLOSE

Integración de los principales renglones de los Estados Financieros.

Notas al Estado de Situación Financiera.

Nota 1.- Efectivo y Equivalentes.

El efectivo está constituido por moneda de curso legal y se encuentra a su valor nominal proveniente de los distintos ingresos que percibe la Universidad.

Los saldos de estas cuentas al 31 de diciembre de 2014 y 2013 se integran de la siguiente forma:

CONCEPTO	2014	2013
Efectivo en Caja y Bancos	$ 89,960,795	$ 45,554,560
Inversiones Temporales	133,954,352	156,624,239
Total	$ 223,915,147	$ 202,178,799

Las inversiones se refieren principalmente a las aportaciones para proyectos patrocinados.

Nota 2.- Derechos a Recibir Efectivo y Equivalentes, y Bienes o Servicios a Recibir.

Concentra los derechos a favor de la Universidad originados en el desarrollo de las actividades, de las cuales se espera recibir una contraprestación representada en recursos, bienes o servicios, en un plazo menor o igual a doce meses y que son generados por Gastos a Comprobar, Deudores Diversos y Anticipo a Proveedores, así como cualquier adeudo de naturaleza análoga.

Efectivo o Equivalentes a Recibir.

Los saldos de esta cuenta se integran de la siguiente manera:

CONCEPTO	2014	2013
Gastos por Comprobar	$ 13,540,261	$ 9,819,700
Préstamos Personales	10,774,465	7,799,222
Deudores Diversos	8,650,366	78,782,560
Anticipo a Proveedores	3,172,030	4,354,376
Valores en Garantía	340,892	354,832
Estimaciones para Cuentas de Cobro Dudoso		- 3,439,690
Total	$ 36,478,014	$ 97,671,000

Nota 3.- Bienes Inmuebles, Infraestructura y Construcciones en Proceso.

Las inversiones en inmuebles representan con el transcurso del tiempo, un gasto por aquellas cantidades que no son susceptibles de recuperación. Tanto estos activos como los intangibles tienen como objetivo generar beneficios económicos o sociales.

La depreciación tiene por objeto el reconocimiento del gasto correspondiente por su uso, provocando de esta forma el beneficio.

El reconocimiento inicial de estos activos está valuado al costo de adquisición en concordancia con el postulado básico de valuación.

El punto 14 reconocimientos de los efectos de la inflación en las Reglas Específicas de Otros Eventos del Acuerdo por el que se emiten las Reglas Específicas del Registro y Valoración del Patrimonio, no considera oportuno incluir dicho reconocimiento, en tanto la CONAC emite lo conducente.

Los saldos de esta cuenta se integran de la siguiente manera:

CONCEPTO	2014	2013
Terrenos	$ 328,979,356	$ 328,979,356
Edificios no Residenciales	574,514,626	534,200,489
Edificación no Habitacional en Proceso	7,305,831	21,534,371
Actualización de Inmuebles	69,873,977	69,873,977
Depreciación Acumulada de Edificios no Residenciales	-201,275,934	-169,858,470
Total	$ 779,397,856	$ 784,729,723

Nota 4.- Bienes Muebles

Representa el monto de los bienes muebles requeridos para el desempeño de las actividades propias de la Universidad, sin el propósito de venta, inversiones, valores y derechos cuya realización o disponibilidad se considera en un plazo mayor a doces meses.

Su valuación es en base al costo histórico, los saldos de estas cuentas se integran de la siguiente forma:

CONCEPTO	2014	2013
Mobiliario y Equipo de Administración	$ 303,243,374	$ 269,078,566
Equipo de Transporte	16,884,935	16,861,534
Acervo Bibliográfico y Cultural	26,740,930	24,322,917
Depreciación Acumulada	-230,131,957	-208,506,737
Total	$ 116,737,282	$ 101,756,280

Nota 5.- Activos Intangibles.

Los saldos de estas cuentas representan el monto de derechos por el uso de activos de propiedad industrial, comercial, intelectual y otros, los cuales se integran de la siguiente manera:

CONCEPTO	2014	2013
Software	$ 5,510,052	$ 3,923,701
Amortización Acumulada	-3,412,806	-2,276,887
Total	$ 2,097,246	$ 1,646,814

Nota 6.- Cuentas por Pagar a Corto Plazo.

Son los compromisos adquiridos con los proveedores y obligaciones a cargo de la Universidad por las adquisiciones de materiales e insumos, así como por la contratación de servicios para la operación de la misma; atendiendo en este caso los compromisos de pagos establecidos en los contratos de compra-venta o prestación de servicios, así como la provisión de los Impuestos Sobre la Renta y obligaciones consolidadas que se conforman por los importes retenidos al personal directivo, administrativo y docente por las remuneraciones de un trabajo personal subordinado previsto en el Título IV, Capítulo I.

El saldo de este rubro al 31 de diciembre de 2014 y 2013 se integra de la siguiente forma:

CONCEPTO	2014	2013
Servicios Personales por Pagar	$ 3,128,503	$3,936,396
Proveedores	225,463	3,529,851
Acreedores Diversos	16,195,098	40,130,57–3
Otras Cuentas por Pagar	17,807,246	9,629,593
Retenciones y Contribuciones por pagar a Corto Plazo	27,696,772	44,342,443
Total	**$65,053,082**	**$101,568,856**

Nota 7.- Fondos y Bienes de Terceros en Garantía y/o Administración.

Adicionalmente, la Universidad percibe recursos de diversos Fondos y Programas Federales que son aprovechados en beneficio de la misma, los cuales por consideraciones internas de la Entidad no se reconoce en los Estados Financieros como ingresos, sino hasta el momento en que éstos se ejercen son registrados como un pasivo.

El saldo de este rubro al 31 de diciembre de 2014 está integrado de la siguiente forma:

FONDO	SALDO INICIAL	PERCIBIDO	EJERCIDO	POR EJERCER
FAM	8,294,204	3,684,414	5,239,007	6,739,611
ANUIES	140,413	818	-	141,231
SEMARNAT	5,402			5,402
FAM 2013	266,897			266,897
Subsidio federal	10,250,720	20,152,064	22,957,958	7,444,826
Fondo de equidad	- 58,124			- 58,124
Consolidación 2007	9,714,189	27,391	-	9,741,580
Consolidación 2008	1,595,994	20,746	-	1,616,740
Incremento a la matricula 2007	8,722,196	49,948	53,111	8,719,033
Incremento a la matricula 2008	3,602,976	21,847	655,034	2,969,788
Incremento a la matricula 2008	1,741,005	16,334	168,147	1,589,192
Reconocimiento Plantilla 08	10	-	10	-
Consolidación 2009	8,758,415	61,889	338,929	8,481,375
Incremento a la matrícula 2009	5,125,548	79,191	794,219	4,410,519
Consolidación 2010	3,189,273	26,906	323,713	2,892,467
PIFIEMS	2,865	-	2,865	-
Fondo extraordinario 2005	6,873,335	546	-	6,873,881
UABJO Fundación Alfredo Harp	104,133,123	2,809,460	47,863	106,894,720
Saneamiento financiero 2008	12,668,687	140,098	948,771	11,860,013
Saneamiento financiero 2009	32,962,951	1,924	21,143,990	11,820,885
Modelo asignación adicional 09	53,568	1,519	-	55,087
Saneamiento financiero 2010	44,758,527	128,911	-	44,887,438
UABJO modelo asignación a.2010	15,019,693	84,241	-	15,103,934
Programa fondo concursable SEPUABJO	22,753			22,753
Saneamiento financiero 2011	16,201,891	74,475	8	16,276,357
Elevar calidad educativa 2011	10,936,706	44,466	42,880	10,938,292
PIFI 2011	105			105
Elevar calidad educativa 2012	7,672,881	18,280	864,676	6,826,486
PIFI 2012	240,283	23,081	263,363	0
Fondo concursable 2012-13-14	883,299	268,756	1,152,055	-
RECONOCIMIENTO PLANTILLAS 2012	17			17
Saneamiento 2013	341,065	25,326	486	365,905
Oferta educativa 2013	1,335,165	-	535,699	799,466
SEDAFPA	150,902	4,444,235	3,450,646	1,144,490
PADES	1			1
Elevar calidad 2013 FECES	12,456,162	22,834	10,602,986	1,876,010
PIFI 2013	8,207,571	267,086	8,301,861	172,797
Saneamiento financiero 2014	- 13,714,504	47,738,884	-	34,024,379
UABJO FECES 2014	-	1,621,012	-	1,621,012
Oferta educativa 2009	-	5,179,276	-	5,179,276

FONDO	SALDO INICIAL	PERCIBIDO	EJERCIDO	POR EJERCER
Reconocimiento plantilla 207	-	59,726	-	59,726
Oferta educativa 2008	-	6,072,384	-	6,072,384
UABJO PROFOCIE 2014	-	19,040,301	-	19,040,301
UABJO FOMIX CONACYT Oaxaca	36,968	814,500	851,466	1
UABJO estancias posdoctorales	-	588,000	-	588,000
Foro regional ANUIES	31,700			31,700
Becas y educación a distancia	1,069,181	30,335	-	1,099,517
UABJO becas	242,420	306,186	300,000	248,606
Fundación Alfredo Harp AC	240,418			240,418
UABJO becalos Santander	61,144	1,969,200	1,902,707	127,637
CONACYT salud	838,138	-	792,500	45,638
Escuela de artes plásticas	33,035	884	2,431	31,488
Secretaria cultural	61,992			61,992
Programa apoyo formación profesional	450,000	500,941	435,568	515,373
UABJO CONACYT	3,396,855	2,993,500	3,083,441	3,306,913
Proyectos SEDESOL	40,649			40,649
UABJO SEDESOL PIEEG	1,695			1,695
UABJO-SUA-SEDESOL	282,915	325,000	171,062	436,853
UABJO CONACYT Ciencias	84,361			84,361
Rep. Carolina Romero	0			0
Licenciatura gestión cultural	335,263	1,368,908	1,210,086	494,085
SEDESOL ESTANCIAS INFANTILES	51			51
CONACYT producción artesanías	258,768			258,768
CONACYT simulación computación	132,441			132,441
SINED	26,876			26,876
UABJO servicios salud de Oaxaca	150,054			150,054
UABJO IMO	25,028	-	46	24,981
Infraestructura media superior	15,836	726,061	741,897	-
UABJOFESE	1			1
Encuentro nacional de investigadores	26,010	-	25,868	142
UABJO diplomado derecho electoral	-	324,500	159,913	164,587
CONACYT ciencias físico químicas	-	1,035,875	93,909	941,966
CONACYT laboratorio genómica	-	5,000,000	5,000,000	-
UABJO congreso intercultural	-	48,122	328	47,794
CONACYT FINANCIAMIENTO JOVENES	-	1	-	1
UABJO repatriación 2014	-	500,000	-	500,000
CONACYT retención 2014	-	400,383	-	400,383
UABJO INFONAVIT	-	5,564,095	5,091,147	472,948
SEDESOLALIMENTACION BALANCEAD	47			47
Encuentro nacional Investigadores	-	43,000	39,217	3,783
TOTAL	**330,398,006**	**134,747,859**	**97,789,862**	**367,356,003**

El saldo de este rubro al 31 de diciembre de 2013 está integrado de la siguiente forma:

FONDO	SALDO INICIAL	PERCIBIDO	EJERCIDO	POR EJERCER
Facultad de Medicina	-	547,156	547,156	-
Facultad de Odontología	-	215,000	215,000	-
Ciencias Químicas	-	190,000	190,000	-
Escuela de Economía	-	43,090	43,090	-
I.C.E.U.A.B.J.O	-	55,000	55,000	-
Facultad de Ciencias	-	631,367	631,367	-
Humanidades	-	399,383	399,383	-
Fondo de Equidad	9,679,955	34,235	-	9,714,189
Consolidación 2007	1,553,153	42,841	-	1,595,994
Consolidación 2008	9,136,005	118,237	532,046	8,722,196
Incremento a la Matrícula 2007	5,388,767	72,521	1,858,312	3,602,976
Incremento a la Matrícula 2008	4,456,232	60,390	2,775,617	1,741,005
Consolidación 2009	10,817,508	182,845	2,241,938	8,758,415
Incremento a la Matrícula 2009	5,494,358	48,163	416,972	5,125,548
Consolidación 2010	3,453,464	25,520	289,711	3,189,273
PIFIEMS	6,345	-	3,480	2,865
Fondo Extraordinario 2005	6,814,519	692	-	6,815,211
UABJO-FAEUP	100,525,232	3,654,123	46,231	104,133,123
PROMEP	5,155,251	8,168,425	5,029,472	8,294,204
UABJO Saneamiento Financiero 08	17,620,280	118,543	5,070,137	12,668,687
Saneamiento Financiero 2009	40,285,835	113,786	7,436,670	32,962,951
PIFI 2009	20,046	-	20,046	-
Modelo Asignación Adicional 09	51,643	1,924	-	53,568
ECOESAD	666	-	666	-
Saneamiento Financiero 2010	44,586,915	171,612	-	44,758,527
UABJO Modelo Asignación A 2010	16,202,113	110,922	1,293,343	15,019,693
Prog.Fdo Concursable SEP-UABJO	22,753	-	-	22,753
Saneamiento Financiero 2011	17,606,837	461,812	1,866,759	16,201,891
Elevar Calidad Educativa 2011	10,790,714	245,015	99,023	10,936,706
PIFI 2011	445,209	2,801	447,906	105
Saneamiento Financiero 2012	7,980,459	32,641	8,013,100	-
Proyecto Facultad Derecho	289,680	-	289,680	-
Elevar Calidad Educativa 2012	9,902,333	1,647,543	3,876,994	7,672,881
PIFI 2012	7,094,629	552,630	7,406,976	240,283
Fondo Concursable 2012-2013	-	3,922,293	3,038,994	883,299
Reconocimiento Plantillas 2012	-	11,077,804	11,077,787	17
Saneamiento Financiero 2013	-	69,079,325	68,738,260	341,065

FONDO	SALDO INICIAL	PERCIBIDO	EJERCIDO	POR EJERCER
Oferta Educativa 2013	-	1,996,207	661,042	1,335,165
SEDAFPA	-	1,004,429	853,527	150,902
Elevar Calidad 2013 FECES	-	25,057,723	12,601,561	12,456,162
PIFI 2013	-	8,207,571	-	8,207,571
UABJO FOMIX CONACYT Oaxaca	179,056	-	142,088	36,968
Infraestructura Educativa	-	26,363	26,363	-
F A M	139,375	1,038	-	140,413
A N U I E S	87,677	-	82,275	5,402
Foro Regional ANUIES	31,700	-	-	31,700
SEMARNAT	913,448	-	646,552	266,897
FAM 2013	-	23,597,746	13,347,027	10,250,720
Becas y Educación Distancia	1,032,883	36,299	-	1,069,181
UABJO-Becas	424,161	542,375	724,116	242,420
Fundación Alfredo Harp Helú A.C.	244,457	1,327	5,367	240,418
UABJO-Bécalos SANTANDER	43,744	1,618,800	1,601,400	61,144
CONACYT Salud	45,638	792,500	-	838,138
Escuela de Artes Plásticas	-	47,839	14,804	33,035
Secretaria Cultural	61,992	-	-	61,992
Prog. Apoyo Formación Profesión	34,747	450,000	34,747	450,000
UABJO-CONACYT	979,805	4,101,429	1,684,379	3,396,855
Proyectos SEDESOL	40,649	-	-	40,649
UABJO-SEDESOL-PIEEG	1,695	-	-	1,695
UABJO-SUA-SEDESOL	136,113	232,880	86,078	282,915
UABJO-CONACYT-Ciencias	84,318	-	-	84,318
UABJO Recuperación de Préstamo	-	1,418	1,418	-
Rep. Carolina Romero	0	-	-	0
Licenciatura Gestión Cultural	442,019	818,908	925,664	335,263
SEDESOL Estancias Infantiles	85,207	-	85,156	51
CONACYT Producción Artesanías	448,591	-	189,823	258,768
CONACYT Simulación Computación	132,441	-	-	132,441
SINED	32,026	-	5,149	26,876
UABJO Servicios Salud de Oaxaca	163,854	-	13,800	150,054
UABJO-IMO	25,028	-	-	25,028
IISUABJO-IMO	705,000	-	705,000	-
Infraestructura e.1/2 Superior	-	75,584	59,748	15,836
UABJO-FESE	1	18,000	18,000	1
IV Encuentro Nal. Investigadores	-	49,500	23,490	26,010
Egresos Ejercidos por Ejercer	-	70,734,365	70,734,365	-
Total	**341,896,527**	**241,439,938**	**239,224,055**	**344,112,410**

Nota 8.- Provisiones a Largo Plazo

El saldo de este rubro al 31 de diciembre de 2014 y 2013 se integra de la siguiente forma:

CONCEPTO	2014	2013
Obligaciones Laborales	$ 3,192,159,564	$ 2,844,909,566

La Universidad aplica la NIF D-3, cuyo objetivo es el reconocimiento contable de los beneficios que otorga a sus empleados y otras provisiones relativas, para lo cual contrataron los servicios de un Valuador Actuarial, concluyendo que al cierre del ejercicio 2014 los saldos que deberá presentar la Universidad en los estados financieros son los siguientes:

CONCEPTO	IMPORTE
Obligaciones por Beneficios Definidos	$ 4,356,291,811
Menos:	
Partidas Pendientes por Amortizar	1,057,237,527
Activos del Plan	106,894,720
Pasivo Neto Proyectado. (Libros)	$ 3,192,159,564

El efecto acumulado de los Pasivos por Obligaciones Laborales representa una cifra significativa en la información financiera, por lo cual es de suma importancia la revisión de las políticas contractuales que tiene la Universidad con los diversos sindicatos y la revisión de los sistemas de pensiones, toda vez que la tendencia de este rubro es creciente pudiendo tener la Universidad a corto plazo una problemática en sus finanzas.

Nota 9.- Notas al Estado de Variaciones en la Hacienda

Patrimonio

El importe del saldo del patrimonio de la Universidad, se integra por aportaciones en efectivo y en especie, otorgados por diversas dependencias. El saldo del patrimonio se determina disminuyendo a los ingresos por subsidios para operación e inversión y a los ingresos propios los gastos de operación, así como del traspaso de los inmuebles provenientes de los proyectos patrocinados.

Al 31 de diciembre de 2014, el rubro de Hacienda Pública/Patrimonio se encuentra conformado por Hacienda Pública/Patrimonio Contribuido y Hacienda Pública/Patrimonio Generado.

Hacienda Pública/Patrimonio Contribuido

Representa las aportaciones con fines permanentes del sector privado, público y externo que incrementan la Hacienda Pública/Patrimonio de la Universidad, así como los eventos identificables y cuantificables que le afecten, de acuerdo a los lineamientos que emite la CONAC.

CONCEPTO	2014	2013
Donaciones de Capital	$ 978,939,755	$ 977,204,227

Hacienda Pública/Patrimonio Generado

Representa la acumulación de resultados de la gestión de ejercicios anteriores, incluyendo las aplicadas a reservas, resultados del ejercicio en operación y los eventos identificables y cuantificables que le afectan, y que se integra de la siguiente forma:

CONCEPTO	2014	2013
Resultado Ejercicios Anteriores	$ 3,042,867,343	$ 2,615,802,182
Resultado del Ejercicio	402,015,516	464,009,262
Total	**$3,444,882,859**	**$3,079,811,444**

NOTAS AL ESTADO DE ACTIVIDADES

Nota 10.- Ingresos de Gestión

Los ingresos que obtiene la Universidad provienen de productos de tipo corriente como venta de bienes y servicios, integrados principalmente por inscripciones, exámenes, eventos artísticos, deportivos, venta de libros, certificación de documentos, expedición de títulos y documentos entre otros.

Se integran de la siguiente manera:

CONCEPTO	2014	2013
Otros Ingresos Varios	$ 7,583,838	$ 1,285,252
Reembolso IMSS	1,333,224	1,233,964
Venta de libros	71,748	1,710
Reembolso x Gastos		4,247
Ingresos para Matto.Transporte	411,050	458,072

CONCEPTO	2014	2013
4% Gtos. Admón. Serv.Funerarios	34,252	33,670
Cursos	1,286,353	1,317,029
Gastos Administración de Financiamiento	67,653	61,748
Compensaciones de ISR	18,625,668	14,172,094
Intereses x Préstamos	73,659	12,891
Inscripciones	31,800,507	26,172,886
Colegiaturas	3,397,694	3,571,350
Aplicación de Exámenes	2,267,233	2,400,339
Incorporaciones	189,870	294,964
Certificación de Documentos	1,200	165,124
Expedición de Títulos y Documentos	1,883,570	1,569,038
Expedición de Credenciales	16,793	1,150
Otras Cuotas		1,899
Bajas y Altas de Alumnos en Servicio	30,900	33,000
Cambio de Plan de Estudio	6,900	10,500
Proceso de Admisión (derecho de examen)	16,967,282	14,260,638
Devolución de Documentos		3,600
Ingresos por cancelación de cheques		394
Trámites Tesorería de la Federación	239,100	225,800
Pérdida de Comprobante	20,600	19,100
Ingresos por Titulación	2,747,645	3,000,925
Papel de Seguridad del Título Profesional	9,248,634	9,628,312
Inscripción Padrón Contratistas Prov. Servicios	28,550	53,900
Compras de Bases de Licitación	12,670	68,000
Cuotas de Apoyo Escolar	7,896	127,840
Expedición de Constancias		3,170
Total	$ 98,354,487	$ 80,192,606

Nota 11.- Subsidios y Subvenciones.

Este rubro representa el monto de los subsidios devengados recaudados que fueron autorizados a la Universidad durante 2014.

Los ingresos efectivamente cobrados y por cobrar durante ambos años se integra de la siguiente manera:

Concepto	Importe 2014	Importe 2013
	$	$
Subsidio autorizado:		
Federal	741,982,200	674,592,294
Estatal	89,012,869	34,604,000
Especifico	119,092,654	

Concepto	Importe 2014	2013
	950,087,723	709,196,294
Más:		
Subsidio extraordinario		
Federal		18,959,517
Estatal		0
Saneamiento financiero 2009		0
Saneamiento financiero 2010		0
Saneamiento financiero 2011		0
Saneamiento financiero 2012		8,013,059
Saneamiento financiero 2013	18,783 690	26,808,856
	18,783,690	53,781,432
Total de ingresos presupuestales recibidos	968,871,413	762,977,726
Más:		
Subsidio devengados no recibidos		
Federal ordinario		
Federal extraordinario		
Estatal ordinario		46,396,000
Estatal extraordinario		
Estatal tradicional		
Total de subsidios no recibidos		46,396,000
Total de ingresos presupuestales	$ 968,871,413	$ 809,373,726

Debido a que la Universidad es una Institución de Educación Media Superior y Superior, las operaciones que realiza están sujetas al modelo de Contabilidad de Fondos establecido por la Secretaría de Educación Pública. Los Fondos de Programas y Proyectos Específicos son constituidos por subsidios que otorgan a la Universidad el Gobierno del Estado, la Secretaría de Educación Pública y otras entidades públicas y privadas, con objeto de llevar a cabo sus fines específicos; los cuales se depositan en cuentas bancarias, inversiones temporales.

Los gastos se registran conforme se van realizando los programas de conformidad con lo establecido en cada convenio.

Los principales Fondos de Programas y Proyectos Específicos son los siguientes:

Saneamiento Financiero 2014

Saneamiento Financiero es un proyecto de la Secretaria de Educación Pública, con la finalidad de apoyar financieramente a las Universidades Publicas en las cuales el ingreso que perciben por alumno no rebasa la media nacional.
Para el año 2014 fueron comprometidos por parte de la federación para ser otorgados a la universidad la cantidad de $71,348, los cuales de acuerdo al proyecto "SANEAMIENTO FINANCIERO 2014" serán destinados para el pago de adeudos por prestaciones sociales, déficit financiero, adeudos al IMSS, impuestos del INFONAVIT, impuestos por pagar a la SHCP, liquidación de personal de plantilla no reconocida sin perfil, así mismo el pago de acreedores de la Universidad.

Fondo Para Elevar La Calidad Educativa De La Educación Superior (FECES).

El programa tiene como objetivo general elevar la calidad de la educación en la Universidad, mediante el mejoramiento y aseguramiento de los programas educativos de buena calidad, al implementar programas y acciones necesarias que ayuden al fortalecimiento de la infraestructura y equipamiento, la formación integral del estudiante y continuar desarrollando la educación a distancia que facilite el aprendizaje en las diversas áreas de información.

Al cierre del ejercicio la universidad ha recibido el total del recurso comprometido, el cual ascendió a la cantidad de $12,415 importe que fue depositado en su cuenta bancaria el dos exhibiciones la primera el mes de Septiembre y la Diciembre del 2014, y que de acuerdo al proyecto se debió ejercer en su totalidad a más tardar el 31 de diciembre del mismo año.

Nota 12.- Desahorro del Ejercicio

El análisis del déficit de los ejercicios 2014 y 2013, en consideración de los recursos ejercidos por la administración central y las diversas escuelas y facultades es la siguiente:

CONCEPTO	2014	2013
Ingresos	$ 100,033,856	$ 81,887,356
Subsidios	968,871,413	809,373,726
Subtotal	$ 1,068,905,269	$ 891,261,082
Gastos	1,470,920,785	1,355,270,344
Desahorro del Ejercicio	-$ 402,015,516	-$ 464,009,262

Nota 13.- Otros Ingresos y Beneficios

Al cierre del año se integran como sigue:

CONCEPTO	Importe 2014	2013
Ingresos Financieros		
Intereses Ganados de Valores, Créditos,	$ 123,753	$ 731,103
Intereses Ganados de Cuentas Bancarias y	1,555,616	963,647
Total	$ 1,679,369	$ 1,694,750

Nota 14.- Gastos y Otras Pérdidas

Los gastos que genera la Universidad provienen principalmente de erogaciones por pago de servicios personales que incluyen prestaciones ligadas y no ligadas; por compra de materiales y suministros; erogaciones por servicios generales como servicios básicos, servicios de arrendamiento, servicios profesionales, servicios financieros, servicios de mantenimiento, servicios de traslado y gastos de inversión; transferencias, ayudas y subsidios, como subsidios a sindicatos y asociaciones, primas de antigüedad por jubilación, y donativos; participaciones y aportaciones por convenios firmados y; otros gastos y pérdidas de carácter extraordinario.

Al cierre del año se integran como sigue:

Gastos	Importe 2014	%	2013	%
Servicios Personales	$ 790,949,545	54	$ 709,896,914	52
Materiales y Suministros	27,121,089	2	19,691,185	1
Servicios Generales	269,664,689	18	189,753,786	14
Transferencias, asignaciones, subsidios y otras ayudas.	5,420,968	1	1,704,888	1
Otros Gastos y Pérdidas Extraordinarias	377,764,494	25	434,223,571	32
Total	$ 1,470,920,785	100	$ 1,355,270,344	100

Nota 15.- Servicios Personales

Al cierre del ejercicio se integran como sigue:

Concepto	Importe 2014	2013
Remuneraciones al Personal de Carácter Permanente	$ 310,005,169	$ 292,042,623
Remuneraciones al Personal de Carácter Transitorio	22,439,998	19,028,141
Remuneraciones Adicionales y Especiales	208,433,065	200,760,255
Seguridad Social	93,933,825	77,340,330
Otras Prestaciones Sociales y Económicas	101,573,049	70,561,553
Otras Prestaciones de Estímulos a Servidores Públicos	54,564,439	50,164,012
Total	$ 790,949,545	$ 709,897,914

Nota 16.- Materiales y Suministros

Al cierre del ejercicio se integra como sigue:

Concepto	Importe 2014	2013
Materiales de Administración, Emisión de	$ 12,295,519	$ 9,626,315
Alimentos y Utensilios	1,542,055	3,512,240
Materiales y Artículos de Construcción y de Reparación	1,813,063	1,951,562
Productos Químicos, Farmacéuticos y de Laboratorio	7,961,540	736,248
Combustibles, Lubricantes y Aditivos	1,927,613	1,404,605
Vestuario, Blancos, rendas de Protección y Artículos Dep.	622,043	1,878,201
Herramientas, Refacciones y Accesorios Menores	959,256	582014
Total	**$ 27,121,089**	**$ 19,691,185**

Nota 17.- Servicios Generales

Al cierre del ejercicio se integra como sigue:

Concepto	Importe 2014	2013
Servicios Básicos	$ 12,371,278	$ 2,043,220
Servicios de Arrendamiento	2,638,241	2,288,120
Servicios Profesionales, Científicos y Tec. Y Otros	137,266,320	115,968,150
Servicios Financieros Bancarios Comerciales	2,753,534	3,345,230
Servicios de Instalación, Reparación, Mtto.	14,464,964	7,946,253
Servicios de Comunicación Social	16,755,912	1,388,160
Servicios de Traslado y Viáticos	20,563,346	9,022,286
Servicios Oficiales	434,733	9,259,223
Otros Servicios Generales	62,416,361	8,493,144
Total	**$ 269,664,689**	**$ 189,753,786**

Nota 18.- Transferencias, Asignaciones, Subsidios y Otras Ayudas

Al cierre del ejercicio se integra como sigue:

Concepto	Importe 2014	Importe 2013
Ayudas sociales:		
Ayudas Sociales a Personas	$ 1,462,904	$ 82,854
Becas	2,092,121	1,168,622
Ayudas Sociales a Instituciones	1,865,943	453,412
Total	**$ 5,420,968**	**$ 1,704,888**

Nota 19.- Otros Gastos y Pérdidas Extraordinarias

Al cierre del ejercicio se integra como sigue:

Concepto	Importe 2014	Importe 2013
Estimaciones, Depreciaciones, Deterioros, Estimaciones por Pérdidas o Deterioros		
Depreciación de Bienes Inmuebles	$ 18,813,831	$ 16,345,351
Depreciación de Bienes Muebles	6,466,224	7,176,635
Amortización de Activos Intangibles	546,125	609,471
Provisiones:		
Provisiones de los Pasivos a Largo	351,938,314	410,092,114
Total	**$ 377,764,494**	**$ 434,223,571**

NOTAS AL ESTADO DE FLUJOS DE EFECTIVO

El efectivo presentado al 31 de diciembre del 2014 con relación al 31 de diciembre del 2013, tuvo un flujo de $ 21,736 y un flujo de - $ 36,371 respectivamente, tal y como se presenta a continuación:

Efectivo y Equivalentes	2014	2013	Flujo de Efectivo
Efectivo Caja y Bancos	$ 89,960,795	$ 45,554,560	$ 44,406,235
Inversiones Temporales	133,954,352	156,624,239	-22,669,887
Flujo de efectivo a diciembre 2014	$ 223,915,147	$ 202,178,799	$ -21,736,348

Efectivo y Equivalentes	2013	2012	Flujo de Efectivo
Efectivo Caja y Bancos	$ 45,554,560	$ 29,979,427	$ 15,575,133
Inversiones Temporales	156,624,239	208,570,267	- 51,946,028
Flujo de efectivo a diciembre 2013	$ 202,178,799	$ 238,549,694	$ - 36,370,895

NOTAS DE MEMORIA

De conformidad con los postulados contables las cuentas de orden se utilizan para registrar movimientos de valores que no afecten o modifiquen el Estado de Posición Financiera y sus fines son de recordatorio contable, de control y en general sobre aspectos administrativos, o bien, para consignar sus derechos o responsabilidades contingentes que puedan o no presentarse en el futuro.

Nota 20.- Cuentas de orden.

En los términos de los lineamientos para el registro auxiliar sujeto a inventario de bienes arqueológicos, artísticos e históricos bajo custodia de los entes públicos publicado en el Diario Oficial de la Federación el 15 de agosto de 2013, la Universidad cuenta con bienes considerados como históricos en cantidad de $227,851,147 mismos que se reclasificaron a cuentas de orden afectando las cuentas de edificios y patrimonio en el ejercicio 2013.

NOTAS DE GESTION ADMINISTRATIVA

Introducción

Los Estados Financieros de los entes públicos, proveen de información financiera a los principales usuarios de la misma, al congreso y a los ciudadanos.

El presente documento es la revelación de los aspectos económicos-financieros más relevantes, que influyeron en las decisiones del período, y que deberán ser considerados en la elaboración de los Estados Financieros para una mayor comprensión de los mismos y sus particularidades.

De esta manera, se informa y explica la respuesta de la universidad a las condiciones relacionadas con la información financiera de cada período de gestión; además de exponer aquellas políticas que podrían afectar la toma de decisiones en períodos posteriores.

Autorización, Historia y Objeto

La Universidad Autónoma "Benito Juárez" de Oaxaca (UABJO) fue creada en enero de 1955 por Decreto de la XLII Legislatura Constitucional del Estado Libre y Soberano de Oaxaca, como Organismo Descentralizado del Estado, con personalidad jurídica y patrimonio propios. Su objetivo es la docencia a nivel medio superior y superior para formar profesionistas, docentes universitarios, investigadores y técnicos. La investigación orientada al beneficio integral de la comunidad y a la extensión y difusión de la cultura universitaria con el elevado propósito de servicio social. Actualmente la Universidad Cuenta con 30 Unidades Educativas de nivel superior, medio superior y Centros de Enseñanza. Las Unidades Educativas están ubicadas en las ciudades de Oaxaca de Juárez, Tehuantepec y Huajuapan de León.

Para la consecución de su objeto, la Universidad obtiene los recursos económicos previstos en su presupuesto de ingresos a través de diversas fuentes de financiamiento que conforme a su origen son los siguientes:

a. Ingresos Federales Y Estatales. Conformados principalmente por los subsidios que percibe por parte de la Federación y del Estado, y que son los destinados para la operación normal de la misma.
b. Ingresos Extraordinarios. Son los ingresos que percibe la Universidad con restricciones en los términos de los convenios celebrados principalmente con la Secretaría de Educación Pública.
c. Ingresos propios. Estos ingresos corresponden principalmente a las cuotas por recuperación, colegiaturas, inscripciones, derechos y aprovechamientos, que recauda la Universidad y sus unidades de servicio.

2. Bases para la preparación de los Estados Financieros.

RESÚMEN DE LAS PRINCIPALES POLÍTICAS CONTABLES.

Los Estados Financieros adjuntos fueron preparados de conformidad con los Postulados Básicos de Contabilidad Gubernamental y las Normas Generales y Específicas de Información Financiera Gubernamental para el Sector Paraestatal emitidas por la Unidad de Contabilidad Gubernamental e Informes sobre la Gestión Pública de la Secretaría de Hacienda y Crédito Público (SHCP).

A continuación se describen las principales políticas y procedimientos contables seguidos en la formulación de los Estados Financieros:

2.1 Efectos de la inflación. De acuerdo con la NEIFGSP-007 "Normas de Información Financiera para el reconocimiento de los efectos de la inflación" vigente para 2014, la UABJO no reconoce los efectos de la inflación a través de la reexpresión al determinar que existe un entorno económico no inflacionario.

Se considera como entorno económico Inflacionario, cuando los niveles de inflación provocan que la moneda se deprecie de manera importante en su poder adquisitivo y puede dejarse de considerar como referente para liquidar transacciones económicas ocurridas en el pasado, además del impacto en el corto plazo en los indicadores económicos como son el tipo de cambio, tasas de interés, salarios o precios; es decir, cuando la inflación acumulada de los tres ejercicios anuales anteriores es igual o superior que el 26%.

Los índices que se utilizaron para efectos de determinar un entorno económico no inflacionario fueron los siguientes:

31 de diciembre	INPC	Inflación
2014	116.059	4.08%
2013	111.508	3.97 %
2012	103.551	3.82 %

La inflación en el ejercicio 2014 fue de 4.08%

2.2. Efectivo y Fondos Patrimoniales. Consisten principalmente en depósitos bancarios en cuentas de cheques e inversiones en valores a corto plazo, de gran liquidez, fácilmente convertibles en efectivo y sujetos a riesgos poco significativos de cambios de valor. El efectivo se presenta en su valor nominal y los equivalentes a su valor razonable, las fluctuaciones en su valor, en los casos de fondos específicos, se reconocen en una cuenta de pasivo.

2.3. Estimación para Cuentas de Cobro Dudoso. Representa las posibles pérdidas derivadas de las diferentes cuentas por cobrar y que son superiores a un año.

2.4. Obligaciones laborales. Los beneficios acumulados por primas de antigüedad e indemnizaciones se deben registrar en los resultados de cada año, con base en cálculos actuariales. A partir del 1o de enero de 2008, se modificó esta NIF y en relación con el Boletín D-3 anterior, esta NIF adecúa su estructura para presentarse de acuerdo con los 3 tipos de beneficios a los empleados tratados por las Normas Internacionales de Información Financiera; por beneficios directos a corto y largo plazo por beneficios por terminación y por beneficios al retiro. También se modifica para establecer el no reconocimiento de un pasivo o activo de transición inicial con excepción de los casos en que se introduce un nuevo plan de beneficios definidos no concebido con anterioridad, los cuales son tratados con las modificaciones al plan. Se eliminó el tratamiento relativo al reconocimiento de un pasivo adicional.

También se modifica para establecer el no reconocimiento de un pasivo o activo de transición inicial con excepción de los casos en que se introduce un nuevo plan de beneficios definidos no concebido con anterioridad, los cuales son tratados con las modificaciones al plan. Se eliminó el tratamiento relativo al reconocimiento de un pasivo adicional.

Secretaría de Finanzas

GOBIERNO DEL ESTADO DE OAXACA
ESTADO ANALÍTICO DE INGRESOS PRESUPUESTARIOS
UNIVERSIDAD AUTONOMA "BENITO JUAREZ" DE OAXACA
(PESOS)

Oaxaca de todos un gobierno para todos

Rubro de Ingresos	Ingreso					
	Estimado	Ampliaciones y Reducciones	Modificado	Devengado	Recaudado	Diferencia
	(1)	(2)	(3=1+2)	(4)	(5)	(6=5-1)
Impuestos						
Cuotas y Aportaciones de Seguridad Social						
Contribuciones de Mejoras						
Derechos						
Productos						
Corriente						
Capital						
Aprovechamientos						
Corriente						
Capital						
Ingresos por Ventas de Bienes y Servicios						
Participaciones y Aportaciones						
Transferencias, Asignaciones, Subsidios y Otras Ayudas						
Ingresos derivados de Financiamientos						
TOTAL						
				Ingresos excedentes		

NO APLICA

Estado Analítico de Ingresos Por Fuente de Financiamiento	Ingreso					
	Estimado	Ampliaciones y Reducciones	Modificado	Devengado	Recaudado	Diferencia
	(1)	(2)	(3=1+2)	(4)	(5)	(6=5-1)
Ingresos del Gobierno						
Impuestos						
Contribuciones de Mejoras						
Derechos						
Productos						
Corriente						
Capital						
Aprovechamientos						
Corriente						
Capital						
Participaciones y Aportaciones						
Transferencias, Asignaciones, Subsidios y Otras Ayudas						
Ingresos de Organismos y Empresas						
Cuotas y Aportaciones de Seguridad Social						
Ingresos por Ventas de Bienes y Servicios						
Transferencias, Asignaciones, Subsidios y Otras Ayudas						
Ingresos derivados de financiamiento						
Ingresos derivados de financiamiento						
TOTAL						
				Ingresos excedentes		

Oaxaca de todos un gobierno para todos

CUENTA PUBLICA 2014
ESTADO ANALITICO DEL EJERCICIO DEL PRESUPUESTO DE EGRESOS
CLASIFICACION POR OBJETO DEL GASTO (CAPITULO-CONCEPTO)
DEL 1 DE ENERO AL 31 DE DICIEMBRE DE 2014

EN LINEA

Cve	Concepto	Aprobado 1	Ampliaciones / Reducciones 2	Modificado 3 = (1+2)	Devengado 4	Pagado Transferido 5	Subejercicio 6 = (3-4)
703	UNIVERSIDAD AUTONOMA "BENITO JUAREZ" DE OAXACA						
4	TRANSFERENCIAS, ASIGNACIONES, SUBSIDIOS Y OTRAS AYUDAS	786,097,469.03	164,586,294.19	950,683,763.22	950,683,763.22	950,683,763.22	0.00
41	TRANSFERENCIAS INTERNAS Y ASIGNACIONES AL SECTOR PUBLICO	786,097,469.03	164,586,294.19	950,683,763.22	950,683,763.22	950,683,763.22	0.00
5	BIENES MUEBLES, INMUEBLES E INTANGIBLES	0.00	13,713,843.26	13,713,843.26	13,713,843.26	13,713,843.26	0.00
51	MOBILIARIO Y EQUIPO DE ADMINISTRACION	0.00	2,272,548.00	2,272,548.00	2,272,548.00	2,272,548.00	0.00
52	MOBILIARIO Y EQUIPO EDUCACIONAL Y RECREATIVO	0.00	3,360,367.50	3,360,367.50	3,360,367.50	3,360,367.50	0.00
56	MAQUINARIA, OTROS EQUIPOS Y HERRAMIENTAS	0.00	6,016,735.12	6,016,735.12	6,016,735.12	6,016,735.12	0.00
58	BIENES INMUEBLES	0.00	799,692.64	799,692.64	799,692.64	799,692.64	0.00
59	ACTIVOS INTANGIBLES	0.00	1,264,500.00	1,264,500.00	1,264,500.00	1,264,500.00	0.00
6	INVERSIÓN PUBLICA	0.00	33,621,917.21	33,621,917.21	28,116,702.55	28,116,702.55	5,505,214.66
61	OBRA PUBLICA EN BIENES DE DOMINIO PUBLICO	0.00	33,371,917.21	33,371,917.21	28,116,702.55	28,116,702.55	5,255,214.66
62	OBRA PUBLICA EN BIENES PROPIOS	0.00	250,000.00	250,000.00	0.00	0.00	250,000.00
	TOTAL DEPENDENCIA / ENTIDAD	786,097,469.03	211,922,054.66	998,019,523.69	992,514,309.03	992,514,309.03	5,505,214.66

Oaxaca de todos
un gobierno para todos

CUENTA PUBLICA 2014
ESTADO ANALITICO DEL EJERCICIO DEL PRESUPUESTO DE EGRESOS
CLASIFICACION ECONOMICA (POR TIPO DE GASTO)
DEL 1 DE ENERO AL 31 DE DICIEMBRE DE 2014

EN LINEA

Cve	Concepto	Aprobado 1	Ampliaciones / Reducciones 2	Modificado 3 = (1+2)	Devengado 4	Pagado Transferido 5	Subejercicio 6 = (3-4)
703	UNIVERSIDAD AUTONOMA "BENITO JUAREZ" DE OAXACA						
1	GASTO CORRIENTE	786,097,469.03	164,586,294.19	950,683,763.22	950,683,763.22	950,683,763.22	0.00
2	GASTO DE CAPITAL	0.00	47,335,760.47	47,335,760.47	41,830,545.81	41,830,545.81	5,505,214.66
	TOTAL DEPENDENCIA / ENTIDAD:	786,097,469.03	211,922,054.66	998,019,523.69	992,514,309.03	992,514,309.03	5,505,214.66

Oaxaca de todos un gobierno para todos

CUENTA PUBLICA 2014
ESTADO ANALITICO DEL EJERCICIO DEL PRESUPUESTO DE EGRESOS
CLASIFICACION ADMINISTRATIVA
DEL 1 DE ENERO AL 31 DE DICIEMBRE DE 2014

14/04/2015
12:17:00 pm

EN LINEA

Cve	Concepto	Aprobado 1	Ampliaciones / Reducciones 2	Modificado 3 = (1+2)	Devengado 4	Pagado Transferido 5	Subejercicio 6 = (3-4)
7	ORGANOS AUTONOMOS	788,097,469.03	211,922,054.66	998,019,523.69	992,514,309.03	992,514,309.03	5,505,214.66
03	UNIVERSIDAD AUTONOMA "BENITO JUAREZ" DE OAXACA	788,097,469.03	211,922,054.66	998,019,523.69	992,514,309.03	992,514,309.03	5,505,214.66
	TOTAL DEL GASTO:	788,097,469.03	211,922,054.66	998,019,523.69	992,514,309.03	992,514,309.03	5,505,214.66

Oaxaca de todos un gobierno para todos

CUENTA PUBLICA 2014
ESTADO ANALITICO DEL EJERCICIO DEL PRESUPUESTO DE EGRESOS
CLASIFICACION FUNCIONAL (FINALIDAD Y FUNCION)
DEL 1 DE ENERO AL 31 DE DICIEMBRE DE 2014

14/04/2015
12:09:03 pm
EN LINEA

Cve	Concepto	Aprobado 1	Ampliaciones / Reducciones 2	Modificado 3 = (1+2)	Devengado 4	Pagado Transferido 5	Subejercicio 6 = (3-4)
703	UNIVERSIDAD AUTONOMA "BENITO JUAREZ" DE OAXACA						
2	DESARROLLO SOCIAL	786,097,469.03	211,922,054.66	998,019,523.69	992,514,309.03	992,514,309.03	5,505,214.66
5	EDUCACION	786,097,469.03	211,922,054.66	998,019,523.69	992,514,309.03	992,514,309.03	5,505,214.66
	TOTAL DEPENDENCIA / ENTIDAD	786,097,469.03	211,922,054.66	998,019,523.69	992,514,309.03	992,514,309.03	5,505,214.66

Oaxaca de todos un gobierno para todos

2014

CUENTA PUBLICA 2014
ESTADO ANALITICO DEL EJERCICIO DEL PRESUPUESTO DE EGRESOS
RESUMEN POR PROGRAMA PRESUPUESTARIO
DEL 1 DE ENERO AL 31 DE DICIEMBRE DE 2014

14-abr-2015 12:15:51p.m.

Concepto	Aprobado 1	Ampliac./Reduc 2	Modificado 3 = (1+2)	Devengado 4	Pagado Transferido 5	Subejercicio 6 = (3-4)
7 ORGANOS AUTONOMOS	786,097,469.03	211,922,054.66	998,019,523.69	992,514,309.03	992,514,309.03	5,505,214.66
03 UNIVERSIDAD AUTONOMA "BENITO JUAREZ" DE OAXACA	786,097,469.03	211,922,054.66	998,019,523.69	992,514,309.03	992,514,309.03	5,505,214.66
A SUBSIDIOS: SECTOR SOCIAL Y PRIVADO O ENTIDADES FEDERATIVAS Y MUNICIPIOS	463,454,987.85	128,653,813.64	592,108,801.49	591,858,801.49	591,858,801.49	250,000.00
S SUJETOS A REGLAS DE OPERACIÓN	0.00	21,029,704.66	21,029,704.66	21,029,704.66	21,029,704.66	0.00
U OTROS SUBSIDIOS	463,454,987.85	107,624,108.98	571,079,096.83	570,829,096.83	570,829,096.83	250,000.00
B DESEMPEÑO DE LAS FUNCIONES	0.00	14,471,673.63	14,471,673.63	10,658,298.11	10,658,298.11	3,813,375.52
E PRESTACIÓN DE SERVICIOS PÚBLICOS	0.00	2,130,921.77	2,130,921.77	1,930,921.77	1,930,921.77	200,000.00
K PROYECTOS DE INVERSIÓN	0.00	12,340,751.86	12,340,751.86	8,727,376.34	8,727,376.34	3,613,375.52
C ADMINISTRATIVOS Y DE APOYO	322,642,481.18	49,896,323.81	372,538,804.99	372,538,804.99	372,538,804.99	0.00
M APOYO AL PROCESO PRESUPUESTARIO Y PARA MEJORAR LA EFICIENCIA INST	322,642,481.18	49,896,323.81	372,538,804.99	372,538,804.99	372,538,804.99	0.00
F PROGRAMAS DE GASTO FEDERALIZADO (GOBIERNO FEDERAL)	0.00	18,900,243.58	18,900,243.58	17,458,404.44	17,458,404.44	1,441,839.14
I GASTO FEDERALIZADO	0.00	18,900,243.58	18,900,243.58	17,458,404.44	17,458,404.44	1,441,839.14

MATRIZ DE INDICADORES PARA RESULTADOS

Datos de identificación del programa
Programa Presupuestario: U067. FONDO PARA ELEVAR LA CALIDAD DE LA EDUCACIÓN SUPERIOR 2014 **U079. EXPANSIÓN DE LA OFERTA EDUCATIVA EN EDUCACIÓN MEDIA SUPERIOR Y SUPERIOR 2014**
Ramo: 11. Educación Pública
Unidad responsable: Universidad Autónoma "Benito Juárez" de Oaxaca
Enfoques transversales: Sin información

Alineación al Plan Nacional de Desarrollo y sus programas		
Plan Nacional de Desarrollo 2013-2018 **Eje de política pública:** México con educación de calidad **Objetivo:** Desarrollar el potencial humano de los mexicanos con educación de calidad	**Programa derivado del Plan Nacional de Desarrollo 2013-2018** **Programa:** Programa Sectorial de Educación 2013-2018 **Objetivo:** Fortalecer la calidad y pertinencia de la educación media superior y superior y formación para el trabajo, a fin de que contribuyan al desarrollo de México	**Objetivo estratégico de la dependencia o unidad** **Dependencia o entidad:** Universidad Autónoma "Benito Juárez" de Oaxaca **Objetivo:** Incrementar la calidad educativa y diversificar los Programas Educativos ofertados por la Universidad

Nivel	Resumen Narrativo	Indicadores	Medios de verificación	Supuestos
Fin	Contribuir en el fortalecimiento de la calidad educativa mediante la actualización de los planes y programas de estudio satisfaciendo las demandas laborales permitiendo tener acceso a un empleo mejor remunerado	Tasa de crecimiento de estudiantes investigadores	Matriz de indicadores 2014 UABJO	Los Programas Educativos, que oferta cada una de las unidades académicas, actualizan sus planes y programas de estudio satisfaciendo todos los requerimientos para ser un Programa Educativo de Calidad
		Porcentaje de PE revisados Porcentaje de PE analizados Porcentaje de PE dictaminados	Matriz de indicadores 2014 UABJO	
		Porcentaje de PE con estudio de empleadores	Anexos 13 del Programa Integral de Fortalecimiento Institucional (PIFI) 2014-2015 UABJO	
		Porcentaje de PE con nivel 1 CIEES	Estadísticas del departamento de CIEES	
		Porcentaje de PE que incorporan el desarrollo de habilidades y destrezas en el estudiante	Matriz de indicadores 2014 UABJO	
		Porcentaje de PE que se basan un modelo de competencias	Matriz de indicadores 2014 UABJO	
		Porcentaje de DES que poseen sala de computo y audiovisual	Levantamiento de infraestructura en las Escuelas, Institutos y Facultades 2014 UABJO	

		Tasa de relación promedio PTC-Alumnos	Anexos 13 del Programa integral de Fortalecimiento Institucional (PIFI) 2014-2015 UABJO	
Propósito	Los estudiantes de la Universidad Autónoma "Benito Juárez" de Oaxaca adquieren una educación de calidad	Porcentaje de Matricula total incorporada en PE de calidad	Matriz de indicadores 2014 UABJO	Los estudiantes de la máxima casa de estudios de Oaxaca se hayan matriculados en Programas Educativos de calidad
Componentes	1. Los alumnos colaboran en investigaciones	Tasa de crecimiento de estudiantes investigadores	Matriz de indicadores 2014 UABJO	Los estudiantes participan y realizan investigaciones
	2. Apoyo para contar con seguimiento de egresados	Porcentaje de PE con seguimiento de egresados	Matriz de indicadores 2014 UABJO	Las unidades académicas realizan una base de datos para darle continuidad a sus egresados
	3. Se conocen las necesidades del sector productivo	Porcentaje de PE con estudio de empleadores	Anexos 13 del Programa Integral de Fortalecimiento Institucional (PIFI) 2014-2015 UABJO	Cada Programa Educativo que se oferta en la Universidad Autonóma "Benito Juárez" de Oaxaca construye estudios de empleadores para encaminar el perfil del estudiante a las demandas laborales
	4. Apoyo para la diversificación de Programas Educativos	Tasa de crecimiento del número de PE ofertados	Matriz de indicadores 2014 UABJO	Se logra una amplia diversificación en los Programas Educativos que oferta la Universidad por medio de análisis de demanda educativa
	5. Mayores Programas Educativos basados en competencias	Porcentaje de PE basados en competencias	Matriz de indicadores 2014 UABJO	El modelo educativo basado en competencias se consolida en todos los Programas Educativos que ofrece la Institución de Educación Superior
	6. Reacreditación de Programas Educativos actualizados en su evaluación	Porcentaje de PE reacreditados	Matriz de indicadores 2014 UABJO	Las Dependencias de Educación Superior se rigen bajos los lineamientos de la Secretaría de Educación Pública y se reacreditan para preservar un plan de estudios de calidad
	7. Apoyo para que las Tecnologías de la Información y Comunicación se mantengan a la vanguardia	Porcentaje de PE que han adquiridos softwares especializados en su área	Anexos 13 del Programa Integral de Fortalecimiento Institucional (PIFI) 2014-2015 UABJO	Se cuenta con la tecnología necesaria y sofisticada para lograr que el estudiante se desenvuelva adecuadamente en su área de conocimiento
	8. Amplia planta académica	Tasa de crecimiento de PTC Tasa de crecimiento de PMT Tasa de crecimiento de PPA	Matriz de indicadores 2014 UABJO	El número de catedráticos crece exponencialmente y mejora la relación PTC-Alumno
	9. Alto número de publicaciones	Tasa de crecimiento de las publicaciones	Matriz de indicadores 2014 UABJO	Los catedráticos de la Universidad realizan diversas publicaciones en journal, abstract, memorias de congreso, etc.
Actividades	1.1. Se estimula a los alumnos a participar en investigaciones derivadas de la Universidad	Tasa de crecimiento de estudiantes investigadores	Matriz de indicadores 2014 UABJO	Los estudiantes muestran un mayor compromiso para la realización y apoyo en investigaciones

	2.1.Utilización del software de seguimiento de egresados	Porcentaje de PE que relizan seguimiento de egresados	Anexos 13 del Programa Integral de Fortalecimiento Institucional (PIFI) 2014-2015 UABJO	Se da continuidad al seguimiento de egresados en los Programas Educativos
	2.2.Existencia de encuentros con egresados	Porcentaje de PE que realizan encuentros de egresados	Matriz de Indicadores 2014 UABJO	Los egresados mantienen una relación estrecha con la unidad académica correspondiente
	3.1. Habilitación de la base de datos de empleadores	Porcentaje PE con estudio de empleadores	Anexos 13 del Programa Integral de Fortalecimiento Institucional (PIFI) 2014-2015 UABJO	Se plantea la necesidad de crear una base de datos en todas las unidades académicas para establecer un contacto con empleadores
	3.2. Encuentros anuales de empleadores	Porcentaje de PE que realizan encuentros anuales de empleadores	Matriz de Indicadores 2014 UABJO	Las expoferias de trabajo ofertan empleos bien remunerados a los estudiantes de la UABJO
	4.1. Incrementar el número de PE ofertados	Tasa de crecimiento de los nuevos PE ofertados Porcentaje de absorción de las nuevas licenciaturas ofertadas	Matriz de Indicadores 2014 UABJO	Los recursos ejercidos permiten el incremento de nuevos Programas Educativos para abastecer la demanda estudiantil
	4.2. Es bajo el subsidio por alumno	Subsidio por alumno en la UABJO	Capacidad de atención de la UABJO 2014	Se incrementa la competitividad en la Universidad
	4.3.Los alumnos de la Universidad Autónoma "Benito Juárez" de Oaxaca concluyen sus estudios	Eficiencia terminal Tasa de titulación	Matriz de Indicadores 2014 UABJO	Los alumnos de nivel superior concluyen sus estudios
	5.1.Incremento de habilidades, destrezas y conocimientos en los estudiantes	Porcentaje de PE basados en competencias	Matriz de Indicadores 2014 UABJO	Los alumnos adquieren mediante el modelo educativo implantado un autoaprendizaje que refuerza sus habilidades y destrezas
	5.2.Impulso a la movilidad académica y estancias cortas de investigación	Variación porcentual de alumnos que realizaron movilidad nacional Variación porcentual de alumnos que realizaron movilidad internacional	Matriz de Indicadores 2014 UABJO	Los estudiantes realizan movilidad académica o estancias cortas de investigación
	6.1. Se trabaja en conjunto con organismos acreditadores y certificadores de los programas educativos	Porcentaje de PE acreditados y certificados	Matriz de Indicadores 2014 UABJO	Los planes y programas de estudio que oferta la Institución Educativa dirigen sus políticas, objetivos y acciones en función de organismos acreditadores y certificadores
	7.1. Capacitación al personal encargado del centro de cómputo en las unidades académicas	Porcentaje de PE que enseñan la utilización de softwares en su area de conocimiento	Anexos 13 del Programa Integral de Fortalecimiento Institucional (PIFI) 2014-2015 UABJO	Los Programas Educativos hace un uso eficiente de las herramientas tecnológicas por medio del uso de softwares
	7.2. Incremento de mobiliario y equipo en las salas de cómputo y audiovisuales	Tasa de incremento de computadoras para los estudiantes	Matriz de Indicadores 2014 UABJO	Cada estudiante en la Universidad puede hacer uso de una computadora que cuente con acceso a Internet y al mobiliario necesario para el desarrollo de sus actividades
	8.1. Gestión de tiempos completos ante la Secretaría de Educación Pública	Tasa de crecimiento de PTC	Matriz de Indicadores 2014 UABJO	La planta académica de Profesores de Tiempo Completo se diversifica en cada Dependencia de Educación Superior

	8.2. Apoyo a los Profesores de Tiempo Completo para su integración al Sistema Nacional de Investigadores y la formación de Cuerpos Académicos	Porcentaje de PTC adscritos al SNI	Matriz de Indicadores 2014 UABJO	Se fomenta el desarrollo de Cuerpos Académicos para la consolidación de la investigación
	9.1. Se realizan publicaciones por parte de los catedráticos	Tasa de crecimiento de las publicaciones	Matriz de Indicadores 2014 UABJO	Los catedráticos investigadores aumentan su número de publicaciones anuales

IDENTIFICACIÓN DE INDICADORES A PARTIR DEL RESULTADO CLAVE

ESTRUCTURA ANALÍTICA DEL PROGRAMA PRESUPUESTARIO		MIR		RESULTADO CLAVE	INDICADORES
Problemática **EFECTOS**	**Solución** **FINES**		**Resumen Narrativo**		
		Fin	Contribuir en el fortalecimiento de la calidad educativa mediante la actualización de los planes y programas de estudio, así como diversificar la oferta educativa para satisfacer las demandas laborales, permitiendo tener acceso a un empleo mejor remunerado	Realización de investigaciones por parte de los alumnos	Tasa de crecimiento de estudiantes investigadores
				Actualización de los planes y programas de estudio	Porcentaje de PE revisados Porcentaje de PE analizados
Falta de conocimientos prácticos	Se adquieren conocimientos prácticos				
- Desconocimiento de la actualización de los planes y programas de estudio	- Conocimiento de la actualización de los planes y programas de estudio			Las demandas laborales corresponden con el perfil del estudiante	Porcentaje de PE con estudio de empleadores
- El perfil del estudiante no corresponde a las demandas laborales	- El perfil del estudiante corresponde a las demandas laborales			Incremento de la calidad educativa	Porcentaje de PE con nivel 1 CIEES
- Disminución de la calidad educativa	- Incremento de la calidad educativa			Formación de habilidades y destrezas en el estudiante	Porcentaje de PE que incorporan el desarrollo de habilidades y destrezas en el estudiante
- Falta de habilidades y destrezas en el estudiante para el exterior	- Existencia de habilidades y destrezas en el estudiante para el exterior			Alta competitividad laboral	Porcentaje de PE que se basan un modelo de competencias
- Baja competitividad laboral	- Alta competitividad laboral			Uso de las TIC's	Porcentaje de DES que poseen sala de computo y audiovisual
- Deficiencia en el uso de las TIC's	- Eficiencia en el uso de las TIC's			Relación adecuada PTC-Alumnos	Tasa de relación promedio PTC-Alumnos
Deficiente relación PTC-Alumnos	Eficiente relación PTC-Alumnos				
No se consolida la investigación	Se consolida la investigación			Incremento de publicaciones	Tasa de crecimiento de las publicaciones
PROBLEMA	**OBJETIVO**	**Propósito**	Los estudiantes de la Universidad Autónoma "Benito Juárez" de Oaxaca adquieren una educación de calidad	Incremento de matrícula en PE de calidad	Porcentaje de Matrícula total incorporada en PE de calidad
Población	**Población**				
Estudiantes de la Universidad Autónoma "Benito Juárez" de Oaxaca	Estudiantes de la Universidad Autónoma "Benito Juárez" de Oaxaca				
Descripción del problema	**Descripción del resultado esperado**				
Poseen una deficiente calidad educativa	Poseen una eficiente calidad educativa				

Magnitud (línea base)	**Magnitud (resultado esperado)**				
Deficiencia del 10% en la calidad educativa	10% más de eficiencia en la calidad educativa				
CAUSAS	**MEDIOS**	**Componentes**	1. Los alumnos colaboran en investigaciones	Se participa en investigaciones	Tasa de crecimiento de estudiantes investigadores
1. Los alumnos no colaboran en investigaciones	1. Los alumnos colaboran en investigaciones		2. Apoyo para contar con seguimiento de egresados	Se contemplan seguimiento de egresados	Porcentaje de PE con seguimiento de egresados
1.1. No se estimula a los alumnos a participar en investigaciones derivadas de	*1.1. Se estimula a los alumnos a participar en investigaciones derivadas de*		3. Se conocen las necesidades del sector productivo	Conocimiento de las demandas del mercado laboral	Porcentaje de PE con estudio de empleadores
2. No se cuenta con un seguimiento de egresados	2. Apoyo para contar con seguimiento de egresados		4. Apoyo para la diversificación de Programas Educativos	Incremento en la oferta de PE	Tasa de crecimiento del número de PE ofertados
2.1. No se utiliza el software de seguimiento de egresados	*2.1. Utilización del software de seguimiento de egresados*		5. Más Programas Educativos basados en competencias	Incremento de PE basados en competencias	Porcentaje de PE basados en competencias
2.2.Inexistencia de encuentro con egresados	*2.2. Existencia de encuentros con egresados*		6. Reacreditación de Programas Educativos actualizados en su evaluación	Incremento de PE reacreditados	Porcentaje de PE reacreditados
3. Se desconocen las necesidades del sector productivo	3. Se conocen las necesidades del sector productivo		7. Apoyo para que las Tecnologías de la Información y Comunicación se mantengan a la vanguardia	Adquisición de softwares	Porcentaje de PE que han adquiridos softwares especializados en su área
3.1. Inhabilitación de la base de datos de empleadores	*3.1. Habilitación de la base de datos de empleadores*		8. Amplia planta académica	Incremento de la planta académica	Tasa de crecimiento de PTC Tasa de crecimiento de PMT Tasa de crecimiento de PA
3.2. Carencia de encuentros anuales de empleadores	*3.2. Encuentros anuales de empleadores*		9. Alto número de publicaciones	Crecen las publicaciones	Tasa de crecimiento de las publicaciones
4. Baja diversificación de Programas Educativos	4. Apoyo para la diversificación de Programas Educativos				
4.1. Se mantien constante el número de Programas Educativos ofertados	*4.1. Incrementar el número de PE ofertados*	**Actividades**	*1.1. Se estimula a los alumnos a participar en investigaciones derivadas de la Universidad*	Se fomenta la participación de los alumnos en investigaciones	Tasa de crecimiento de estudiantes investigadores
4.2. Es alto el subsidio por alumno	*4.2. Es bajo el subsidio por alumno*		*2.1. Utilización del software de seguimiento de egresados*	Manejo de una base de datos que registre el informe de egresados	Porcentaje de PE que relizan seguimiento de egresados
4.3. Los alumnos de la UABJO no concluyen sus estudios	*4.3.Los alumnos de la UABJO concluyen sus estudios*		*2.2. Existencia de encuentros con egresados*	Encuentro de egresados	Porcentaje de PE que realizan encuentros de egresados

5. Programas Educativos no basados en competencias	5. Más Programas Educativos basados en competencias
5.1. Disminución de habilidades, destrezas y conocimientos en los estudiantes	*5.1.Incremento de habilidades, destrezas y conocimientos en los estudiantes*
5.2. Falta de impulso a la movilidad académica y estancias cortas de investigación	*5.2.Impulso a la movilidad académica y estancias cortas de investigación*
6. Reacreditación de Programas educativos vencidos en su evaluación	6. Reacreditación de Programas Educativos actualizados en su evaluación
6.1. No se trabaja en conjunto con organismos acreditadores y certificadores de los programas educativos	*6.1. Se trabaja en conjunto con organismos acreditadores y certificadores de los programas educativos*
7. Tecnologías de la Información y Comunicación obsoletas	7. Apoyo para que las Tecnologías de la Información y Comunicación se mantengan a la vanguardia
7.1. No se capacita al personal encargado del centro de cómputo en las unidades académicas	*7.1. Capacitación al personal encargado del centro de cómputo en las unidades académicas*
7.2. No se incrementa el mobiliario y equipo en las salas de cómputo y audiovisuales	*7.2. Incremento de mobiliario y equipo en las salas de cómputo y audiovisuales*
8. Escasa planta académica	8. Amplia planta académica
8.1. No se gestionan tiempos completos ante la Secretaría de Educación Pública	*8.1. Gestión de tiempos completos ante la Secretaría de Educación Pública*

3.1. Habilitación de la base de datos de empleadores	Manejo de una base de datos que registre estudios de empleadores	Porcentaje PE con estudio de empleadores
3.2. Encuentros anuales de empleadores	Encuentros anuales de empleadores	Porcentaje de PE que realizan encuentros anuales de empleadores
4.1. Incrementar el número de PE ofertados	Se incrementa el número de PE ofertados	Tasa de crecimiento de los nuevos PE ofertados Porcentaje de absorción de las nuevas licenciaturas ofertadas
4.2. Es bajo el subsidio por alumno	El subsidio por alumno disminuye	Subsidio por alumno en la UABJO
4.3.Los alumnos de la Universidad Autónoma "Benito Juárez" de Oaxaca concluyen sus estudios	Los alumnos de la Universidad Autónoma "Benito Juárez" de Oaxaca concluyen sus estudios	Eficiencia terminal Tasa de titulación
5.1.Incremento de habilidades, destrezas y conocimientos en los estudiantes	Generación de habilidades, destrezas y conocimientos en los estudiantes	Porcentaje de PE basados en competencias
5.2.Impulso a la movilidad académica y estancias cortas de investigación	Estudiantes realizan mayor movilidad académica y estancias cortas de investigación	Variación porcentual de alumnos que realizaron movilidad nacional Variación porcentual de alumnos que realizaron movilidad internacional
6.1. Se trabaja en conjunto con organismos acreditadores y certificadores de los programas educativos	Se acreditan y certifican los PE	Porcentaje de PE acreditados y certificados
7.1. Capacitación al personal encargado del centro de cómputo en las unidades académicas	Se capacita al personal de computación para un mejor servicio	Porcentaje de PE que enseñan la utilización de softwares en su area de conocimiento
7.2. Incremento de mobiliario y equipo en las salas de cómputo y audiovisuales	Aumenta el número de computadoras y material de apoyo para la realización de trabajos académicos	Tasa de incremento de computadoras para los estudiantes

8.2. Falta de apoyo a los Profesores de Tiempo Completo para su integración al Sistema Nacional de Investigadores y la formación de Cuerpos Académicos	*8.2. Apoyo a los Profesores de Tiempo Completo para su integración al Sistema Nacional de Investigadores y la formación de Cuerpos Académicos*	*8.1. Gestión de tiempos completos ante la Secretaría de Educación Pública*	Aumenta el número de PTC	Tasa de crecimiento de PTC
9. Bajo número de publicaciones	9. Alto número de publicaciones	*8.2. Apoyo a los Profesores de Tiempo Completo para su integración al Sistema Nacional de Investigadores y la formación de Cuerpos Académicos*	Incrementa el número de PTC adscritos al SNI y el número de CA	Porcentaje de PTC adscritos al SNI Tasa de crecimiento de CA en formación Tasa de crecimiento de CA en consolidación Tasa de crecimiento de CA consolidados
9.1. No se realizan publicaciones por parte de los catedráticos	*9.1.Se realizan publicaciones por parte de los catedráticos*	*9.1. Se realizan publicaciones por parte de los catedráticos*	Crece el número de publicaciones	Tasa de crecimiento de las publicaciones

IDENTIFICACIÓN DE INDICADORES EN FUNCIÓN DE LA DIMENSIÓN QUE MIDEN

Resumen Narrativo	Resultado esperado o clave/factor crítico	Dimensiones			
		Eficacia	Eficiencia	Economía	Calidad
Los estudiantes de la Universidad Autónoma "Benito Juárez" de Oaxaca adquieren una educación de calidad	Incremento de matrícula en PE de calidad	Porcentaje de Matrícula total incorporada en PE de calidad			
1. Los alumnos colaboran en investigaciones	Se participa en investigaciones		Tasa de crecimiento de estudiantes investigadores		
2. Apoyo para contar con seguimiento de egresados	Se contemplan seguimiento de egresados	Porcentaje de PE con seguimiento de egresados			
3. Se conocen las necesidades del sector productivo	Conocimiento de las demandas del mercado laboral	Porcentaje de PE con estudio de empleadores			
4. Apoyo para la diversificación de Programas Educativos	Incremento en la oferta de PE	Tasa de crecimiento del número de PE ofertados			
5. Más Programas Educativos basados en competencias	Incremento de PE basados en competencias	Porcentaje de PE basados en competencias			
6. Reacreditación de Programas Educativos actualizados en su evaluación	Incremento de PE reacreditados	Porcentaje de PE reacreditados			
7. Apoyo para que las Tecnologías de la Información y Comunicación se mantengan a la vanguardia	Adquisición de softwares		Porcentaje de PE que han adquiridos softwares especializados en su área		
8. Amplia planta académica	Incremento de la planta académica	Tasa de crecimiento de PTC Tasa de crecimiento de PMT Tasa de crecimiento de PA			
1.1. Se estimula a los alumnos a participar en investigaciones derivadas de la Universidad	Se fomenta la participación de los alumnos en investigaciones		Tasa de crecimiento de estudiantes investigadores		
2.1. Utilización del software de seguimiento de egresados	Manejo de una base de datos que registre el informe de egresados	Porcentaje de PE que relizan seguimiento de egresados			
2.2. Existencia de encuentros con egresados	Encuentro de egresados				Porcentaje de PE que realizan encuentros de egresados
3.1. Habilitación de la base de datos de empleadores	Manejo de una base de datos que registre estudios de empleadores	Porcentaje PE con estudio de empleadores			
3.2. Encuentros anuales de empleadores	Encuentros anuales de empleadores				Porcentaje de PE que realizan encuentros de empleadores
4.1. Incrementar el número de PE ofertados	Se incrementa el número de PE ofertados	Tasa de crecimiento de los nuevos PE ofertados Porcentaje de absorción de las nuevas licenciaturas ofertadas			
4.2. Es bajo el subsidio por alumno	El subsidio por alumno disminuye			Subsidio por alumno en la UABJO	
4.3. Los alumnos de la Universidad Autónoma "Benito Juárez" de Oaxaca concluyen sus estudio	Los alumnos de la UABJO concluyen sus estudios	Tasa de titulación	Eficiencia terminal		

5.1.Incremento de habilidades, destrezas y conocimientos en los estudiantes	Generación de habilidades, destrezas y conocimientos en los estudiantes	Porcentaje de PE basados en competencias	Porcentaje de PE basados en competencias
5.2.Impulso a la movilidad académica y estancias cortas de investigación	Estudiantes realizan mayor movilidad académica y estancias cortas de investigación	Variación porcentual de alumnos que realizaron movilidad nacional Variación porcentual de alumnos que realizaron movilidad internacional	
6.1. Se trabaja en conjunto con organismos acreditadores y certificadores de los programas educativos	Se acreditan y certifican los PE	Porcentaje de PE acreditados y certificados	
7.1. Capacitación al personal encargado del centro de cómputo en las unidades académicas	Se capacita al personal de computación para un mejor servicio		Porcentaje de PE que enseñan la utilización de softwares en su area de conocimiento
7.2. Incremento de mobiliario y equipo en las salas de cómputo y audiovisuales	Aumenta el número de computadoras y material de apoyo para la realización de trabajos académicos	Tasa de incremento de computadoras para los estudiantes	
8.1. Gestión de tiempos completos ante la Secretaría de Educación Pública	Aumenta el número de PTC	Tasa de crecimiento de PTC	
8.2. Apoyo a los Profesores de Tiempo Completo para su integración al Sistema Nacional de Investigadores y la formación de Cuerpos Académicos	Incrementa el número de PTC adscritos al SNI y el número de CA	Porcentaje de PTC adscritos al SNI Tasa de crecimiento de CA en formación Tasa de crecimiento de CA en consolidación Tasa de crecimiento de CA consolidados	
9.1. Se realizan publicaciones por parte de los catedráticos	Crece el número de publicaciones		Tasa de crecimiento de las publicaciones

IDENTIFICACIÓN DE LOS ELEMENTOS BÁSICOS DE LOS INDICADORES

Nombre	Definición	Método de cálculo	Sentido Esperado	Frecuencia medición	Unidad de medida	Línea base		Metas		Semaforización		
						Valor	Año	Meta del ciclo	Meta al año 2015	Verde	Amarillo	Rojo
Tasa de crecimiento de estudiantes investigadores	Mide la variación registrada con respecto al año 2013 sobre los estudiantes investigadores en el 2014	(Estudiantes investigadores en el 2014-Estudiantes investigadores en el 2013)/Estudiantes investigadores en el 2013)	Ascendente	Anual	Porcentaje	8	2013	15	20	15	12	9
Porcentaje de PE revisados	Mide la propoción de PE revisados con respecto al total de PE en la UABJO	(PE que se encuentran revisados / Total de PE ofertados) *100				10		15	20	15	12	9
Porcentaje de PE analizados	Mide la propoción de PE analizados con respecto al total de PE en la UABJO	(PE que se encuentran analizados / Total de PE ofertados) *100	Ascendente	Anual	Porcentaje	4	2013	15	20	15	12	9
Porcentaje de PE dictaminados	Mide la propoción de PE dictaminados con respecto al total de PE en la UABJO	(PE que se encuentran dictaminados / Total de PE ofertados) *100				13		15	20	15	12	9
Porcentaje de DES con que poseen sala de computo y audiovisual	Mide la proporción de DES que contemplan en su estructura y mobiliario una sala de computo y audiovisual con respecto al total de DES en la Universidad	(DES que cuentan con sala de computo y audiovisual/ Total de DES de la UABJO) *100	Ascendente	Anual	Porcentaje	100	2013	100	100	100	80	60
Porcentaje de PE con nivel 1 CIEES	Mide la proporción de PE que cuentan con un Programa Educativo de Calidad (nivel 1 CIEES) con respecto al total de PE en la UABJO	(PE que cuentan con el nivel 1 CIEES / Total de PE ofertados) *100	Ascendente	Anual	Porcentaje	25	2013	35	45	35	32	29
Tasa de relación PTC-Alumno	Mide la relación existente entre la forma en que se encuentran distribuidos los alumnos con respecto al total de PTC existentes en la UABJO	(Total de alumnos / total de PTC) * 100	Descendente	Anual	Unidades	75	2013	60	50	60	65	70
Porcentaje de Matrícula total incorporada en PE de calidad	Mide la proporción del total de alumnos que se encuentran inscritos en PE de calidad en la UABJO	(Matrícula de alumnos incorporada en PE de calidad / Matrícula de alumnos total) * 100	Ascendente	Anual	Porcentaje	65	2013	75	85	75	70	65
Porcentaje de PE con seguimiento de egresados	Mide la proporción de PE que registran un seguimiento de egresados con respecto al total de PE en la UABJO	(PE que realizan seguimiento de egresados / Total de PE ofertados) *100	Ascendente	Anual	Porcentaje	15	2013	60	65	60	50	40
Porcentaje de PE con estudio de empleadores	Mide la proporción de PE que registran estudios de empleadores con respecto al total de PE en la UABJO	(PE que realizan estudios de empleadores / Total de PE ofertados) *100	Ascendente	Anual	Porcentaje	5	2013	20	10	20	17	14
Tasa de crecimiento del número de PE ofertados	Mide la variación registrada con respecto al año 2013 sobre los PE ofertados en la UABJO para el 2015	[(PE ofertados en el 2014 - PE ofertados en el 2013] / PE ofertados en el 2013] *100	Ascendente	Anual	Porcentaje	10	2013	15	15	15	12	9
Porcentaje de PE basados en competencias	Mide la proporción de PE que poseen un modelo educativo basado en competencias con respecto al total de PE en la UABJO	(PE que poseen un modelo educativo basado en competencias / Total de PE ofertados) *100	Ascendente	Anual	Porcentaje	30	2013	60	75	60	45	30
Porcentaje de PE reacreditados	Mide la proporción de PE recraditados con respecto al total de PE en la UABJO	(PE que se hayan reacreditados / Total de PE ofertados) *100	Ascendente	Anual	Porcentaje	15	2013	20	25	20	18	16
Porcentaje de PE que han adquirido softwares especializados en su área	Mide la proporción de PE que adquirieron softwares disciplinarios en su área de conocimiento con respecto al total de PE en la UABJO	(PE que adquirieron softwares especializados en su área de conocimiento / Total de PE ofertados) *100	Ascendente	Anual	Porcentaje	8	2013	15	20	15	12	9

Tasa de crecimiento de PTC	Mide la variación registrada con respecto al año 2013 sobre los PTC existentes en la UABJO para el 2015	[(PTC registrados en el 2014 - PTC registrados en el 2013) / PTC registrados en el 2013] *100				5		10	15	10	6	3
Tasa de crecimiento de PMT	Mide la variación registrada con respecto al año 2013 sobre los PMT existentes en la UABJO para el 2015	[(PMT registrados en el 2014 - PMT registrados en el 2013) / PMT registrados en el 2013] *100	Ascendente	Anual	Porcentaje	0	2013	0	0	0	0	0
Tasa de crecimiento de PA	Mide la variación registrada con respecto al año 2013 sobre los PA existentes en la UABJO para el 2015	[(PA registrados en el 2014 - PA registrados en el 2013) / PA registrados en el 2013} *100				15		20	25	20	18	16
Porcentaje de PE que realizan encuentros de egresados	Mide la proporción de PE que registran encuentro de egresados con respecto al total de PE en la UABJO	(PE que realizan encuentros de egresados / Total de PE ofertados) *100	Ascendente	Anual	Porcentaje	0	2013	3	6	3	2	1
Porcentaje de PE que realizan encuentros de empleadores	Mide la proporción de PE que registran encuentro de empleadores con respecto al total de PE en la UABJO	(PE que realizan encuentros de empleadores / Total de PE ofertados) *100	Ascendente	Anual	Porcentaje	0	2013	3	6	3	2	1
Porcentaje de absorción de las nuevas licenciaturas ofertadas	Mide el grado de captación de alumnos que posee cada PE ofertado con respecto al total de alumnos que solicitaron examen en la UABJO	(Número de alumnos aceptados en cada PE por examen/ Total de alumnos que solicitaron examen de admisión para el PE en cuestión) * 100	Ascendente	Anual	Porcentaje	26	2013	30	35	30	28	26
Subsidio por alumno en la UABJO	Establece el monto total de subsidio que percibe cada estudiante en la UABJO	Subsidio que posee cada alumno en la UABJO	Descendente	Anual	Pesos	667	2013	650	500	650	680	710
Tasa de titulación	Mide el número de alumnos que egresan de cierto nivel o tipo educativo en un determinado ciclo escolar por cada cien alumnos de nuevo ingreso, Inscritos tantos ciclos escolares atrás como dure el nivel o tipo educativo en cuestión	(Alumnos titulados del tipo educativo en el 2014 / Alumnos de nuevo ingreso a 1° del tipo educativo inscritos hace t-n ciclos escolares) * 100				24		45	50	45	40	35
Eficiencia terminal	Mide el número de alumnos que egresan de cierto nivel o tipo educativo en un determinado ciclo escolar por cada cien alumnos de nuevo ingreso, inscritos tantos ciclos escolares atrás como dure el nivel o tipo educativo en cuestión	(Alumnos egresados del tipo educativo en el 2014 / Alumnos de nuevo ingreso a 1° del tipo educativo inscritos hace t-n ciclos escolares) * 100	Ascendente	Anual	Porcentaje	47	2013	68	70	68	60	52
Variación porcentual de alumnos que realizaron movilidad nacional	Mide la variación registrada con respecto al año 2013 sobre los alumnos de la UABJO que realizaron movilidad académica y estancias cortas de investigación dentro de la República Mexicana para el 2015	[(Alumnos que relizaron movilidad nacional en el 2014 - Alumnos que realizaron movilidad nacional en el 2013) / Alumnos que realizaron movilidad nacional en el 2013] *100				15		30	30	30	25	20
Variación porcentual de alumnos que realizaron movilidad internacional	Mide la variación registrada con respecto al año 2013 sobre los alumnos de la UABJO que realizaron movilidad académica y estancias cortas de investigación fuera de la República Mexicana para el 2015	[(Alumnos que relizaron movilidad internacional en el 2014 - Alumnos que realizaron movilidad internacional en el 2013) / Alumnos que realizaron movilidad internacional en el 2013] *100	Ascendente	Anual	Porcentaje	10	2013	50	50	50	35	20
Porcentaje de PE acreditados y certificados	Mide la proporción de PE que se encuentran acreditados y/o certificados por algun organismo con respecto al total de PE en la UABJO	(PE que se hayan acreditados y certificados/ Total de PE ofertados) *100	Ascendente	Anual	Porcentaje	8	2013	15	20	15	12	9
Porcentaje de PE que enseñan la utilización de softwares en su area de conocimiento	Mide la proporción de PE que enseñan el uso de softwares disciplinarios en su área de conocimiento con respecto al total de PE en la UABJO	(PE que enseñan a los alumnos la utilización de softwares especializados en su área de conocimiento / Total de PE ofertados) *100	Ascendente	Anual	Porcentaje	15	2013	20	25	20	15	12

Tasa de incremento de computadoras para los estudiantes	Mide la variación registrada con respecto al año 2013 sobre el número de computadoras aquiridas para desenvolverse adecuadamente en el uso de las TIC's en la UABJO para el 2015	[(Número de computadoras totales en el 2014 - Número de computadoras totales en el 2013) / Número de computadoras totales en el 2013] *100	Ascendente	Anual	Porcentaje	5	2013	5	5	5	3	1
Tasa de crecimiento de PTC adscritos al SNI	Mide la variación registrada con respecto al año 2013 sobre los PTC existentes que se hayan registrados en el SNI en la UABJO para el año 2015	[(PTC registrados en el SNI en el 2014 - PTC registrados en el SNI en el 2013) / PTC registrados en el SNI en el 2013] *100				0		5	10	5	4	3
Tasa de crecimiento de CA en formación	Mide la variación registrada con respecto al año 2013 sobre los CA en formación en la UABJO para el año 2015	[(CA en formación registrados en el 2014 - CA en formación registrados en el 2013) / CA en formación registrados en el 2013] *100				0		25	25	25	20	15
Tasa de crecimiento de CA en consolidación	Mide la variación registrada con respecto al año 2013 sobre los CA en consolidación en la UABJO para el año 2015	[(CA en consolidación registrados en el 2014 - CA en consolidación registrados en el 2013) / CA en consolidación registrados en el 2013] *100	Ascendente	Anual	Porcentaje	0	2013	25	25	25	20	15
Tasa de crecimiento de CA consolidados	Mide la variación registrada con respecto al año 2013 sobre los CA consolidados en la UABJO para el año 2015	[(CA en consolidados registrados en el 2014 - CA en consolidados registrados en el 2013) / CA en consolidados registrados en el 2013] *100				0		100	50	100	80	60
Tasa de crecimiento de las publicaciones	Mide la variación registrada con respecto al año 2013 sobre las publicaciones en el 2014	[(Publicaciones en el año 2014- Publicaciones en el año 2013)/Publicaciones en el año 2013] *100	Ascendente	Anual	Porcentaje	15	2013	20	25	20	18	16

ÁRBOL DEL OBJETIVO. NIVEL SUPERIOR

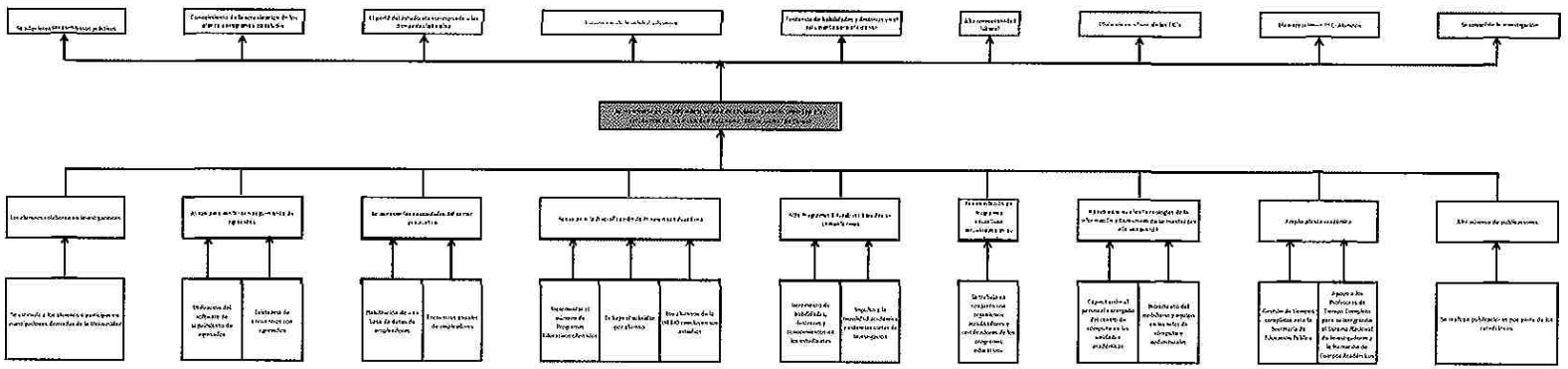

ÁRBOL DEL PROBLEMA. NIVEL SUPERIOR

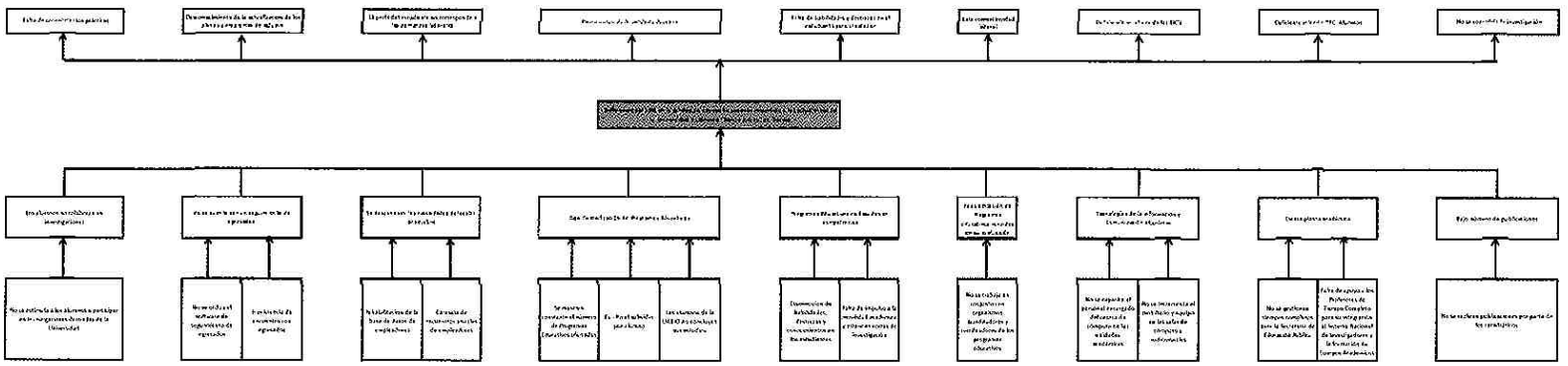

Secretaría de Finanzas

Relación de Bienes Muebles que Componen el Patrimonio
Cuenta Pública 2014
(Pesos)
Ente Público: UNIVERSIDAD AUTONOMA BENITO JUAREZ DE OAXACA

Código	Descripción del Bien Mueble	Valor en libros
1.2.4.1	MOBILIARIO Y EQUIPO DE ADMINISTRACION	26,032,883
1.2.4.10	ACERVO BIBLIOGRAFICO	8,431,318
1.2.4.2	MOBILIARIO Y EQUIPO EDUCACIONAL	17,795,605
1.2.4.3	EQUIPO E INSTRUMENTAL MEDICO Y LAB	22,135,972
1.2.4.4	EQUIPO DE TRANSPORTE	5,682,549
1.2.4.5	EQUIPO DE DEFENSA Y SEGURIDAD	155,314
1.2.4.6	MAQUINARIA, OTROS EQUIPOS Y HERRAMIENTAS	4,970,737
1.2.4.7	COLECCIONES, OBRAS DE ARTE Y OBJETO	568,222
1.2.4.9	EQUIPO DE COMPUTO	30,964,682
1.2.5.1	SOFTWARE	1,637,391
1.2.5.4	LICENCIAS	459,855
	SUMAS TOTALES	**118,834,528**

Secretaría de Finanzas

Relación de Bienes Inmuebles que Componen el Patrimonio
Cuenta Pública 2014
(Pesos)
Ente Público: UNIVERSIDAD AUTONOMA BENITO JUAREZ DE OAXACA

Código	Descripción del Bien Inmueble	Valor en libros
1.2.3.1	TERRENOS	398,853,333
1.2.3.2	EDIFICIOS	375,766,083
1.2.3.4	CONSTRUCCIONES EN PROCESO (OBRA PUBLICA)	4,778,440
	SUMAS TOTALES	**779,397,856**

2010 - 2016

Relación de Cuentas Bancarias Productivas Especificas

Cuenta Pública 2014

(Pesos)

Ente Público: UNIVERSIDAD AUTÓNOMA BENITO JUÁREZ DE OAXACA

[illegible]		
Fondo, Programa o Convenio	Datos de la Cuenta Bancaria	
	Institución Bancaria	Número de Cuenta
UABJO SUBSIDIO FEDERAL GASTOS DE OPERACIÓN 2014	SCOTIABANK	9202657597
UABJO SUBSIDIO FEDERAL SERVICIOS PERSONALES 2014	SCOTIABANK	9202657589
FAM2014	SCOTIABANK	9202657651

2010-2016

Cuenta de la Hacienda Pública Estatal 2014
Gobierno del Estado de Oaxaca
Estado de Situación Financiera
Del 1° de enero al 31 de diciembre de 2014 y 2013
(Pesos)
UR: 704 - COMISION ESTATAL DE ARBITRAJE MEDICO DE OAXACA

Oaxaca de todos
un gobierno para todos

CONCEPTO	EJERCICIO FISCAL 2014	EJERCICIO FISCAL 2013	CONCEPTO	EJERCICIO FISCAL 2014	EJERCICIO FISCAL 2013
ACTIVO			PASIVO		
ACTIVO CIRCULANTE			PASIVO CIRCULANTE		
EFECTIVO Y EQUIVALENTES	336,284	370,615	CUENTAS POR PAGAR A CORTO PLAZO	632,367	520,994
DERECHOS A RECIBIR EFECTIVO O EQUIVALENTES	296,083	150,380	DOCUMENTOS POR PAGAR A CORTO PLAZO	0	0
DERECHO A RECIBIR BIENES O SERVICIOS	0	0	PORCION A CORTO PLAZO DE LA DEUDA PÚBLICA A LARGO PLAZ O	0	0
INVENTARIOS	0	0	TITULOS Y VALORES A CORTO PLAZO	0	0
ALMACENES	0	0	PASIVOS DIFERIDOS A CORTO PLAZO	0	0
ESTIMACION POR PERDIDA O DETERIORO DE ACTIVOS CIRCULAR ES	0	0	FONDOS Y BIENES DE TERCEROS EN GARANTIA Y/O ADMINISTRA CION CORTO PLAZO	0	0
OTROS ACTIVOS CIRCULANTES	0	0	PROVISIONES A CORTO PLAZO	0	0
Total de ACTIVO CIRCULANTE	**632,367**	**520,994**	OTROS PASIVOS A CORTO PLAZO	0	0
ACTIVO NO CIRCULANTE			**Total de PASIVO CIRCULANTE**	**632,367**	**520,994**
INVERSIONES FINANCIERAS DE LARGO PLAZO	0	0	PASIVO NO CIRCULANTE		
DERECHOS A RECIBIR EFECTIVO O EQUIVALENTES A LARGO PLA ZO	0	0	CUENTAS POR PAGAR A LARGO PLAZO	0	0
BIENES INMUEBLES, INFRAESTRUCTURA Y CONSTRUCCIONES EN PROCESO	0	0	DOCUMENTOS POR PAGAR A LARGO PLAZO	0	0
BIENES MUEBLES	2,005,196	2,005,196	DEUDA PÚBLICA A LARGO PLAZO	0	0
ACTIVOS INTANGIBLES	0	0	PASIVOS DIFERIDOS A LARGO PLAZO	0	0
DEPRECIACION, DETERIORO Y ARMORTIZACIÓN ACUMULADA DE B IENES E INTANGIBLES	0	0	FONDOS Y BIENES DE TERCEROS EN GARANTIA Y/O ADMINISTRA CIÓN A LARGO PLAZO	0	0
ACTIVOS DIFERIDOS	0	0	PROVISIONES A LARGO PLAZO	0	0
ESTIMACION POR PERDIDA O DETERIORO DE ACTIVOS NO CIRCU LANTES	0	0	**Total de PASIVO NO CIRCULANTE**	**0**	**0**
OTROS ACTIVOS NO CIRCULANTES	0	0	**TOTAL PASIVO**	**632,367**	**520,994**
Total de ACTIVO NO CIRCULANTE	**2,005,196**	**2,005,196**	HACIENDA PUBLICA/ PATRIMONIO		
			HACIENDA PUBLICA/ PATRIMONIO CONTRIBUIDO		
			APORTACIONES	0	0
			DONACIONES DE CAPITAL	0	0
			ACTUALIZACIÓN DE LA HACIENDA PUBLICA/ PATRIMONIO	2,005,196	2,005,196
			Total de HACIENDA PUBLICA/ PATRIMONIO CONTRIBUIDO	**2,005,196**	**2,005,196**
			HACIENDA PUBLICA/ PATRIMONIO GENERADO		
			RESULTADOS DE EJERCICIO (AHORRO/ DESAHORRO)	0	0
			RESULTADOS DE EJERCICIOS ANTERIORES	0	0
			REVALUOS	0	0
			RESERVAS	0	0
			RECTIFICACIONES DE RESULTADOS DE EJECICIOS ANTERIORES	0	0
			Total de HACIENDA PUBLICA/ PATRIMONIO GENERADO	**0**	**0**
			EXCESO O INSUFICIENCIA EN LA ACTUALIZACION DE LA HACIE NDA PUBLICA/ PATRIMONIO		
			RESULTADO POR POSICION MONETARIA	0	0
			RESULTADO POR TENENCIA DE ACTIVOS NO MONETARIOS	0	0
			Total de EXCESO O INSUFICIENCIA EN LA ACTUALIZACION DE LA HACIENDA PUBLICA/ PATRIMONIO	**0**	**0**
			TOTAL HACIENDA	**2,005,196**	**2,005,196**
			Resultados del Ejercicio (Ahorro/Desahorro)	**0**	**0**
TOTAL DE ACTIVOS	**2,637,563**	**2,526,190**	**Total de Pasivo y Patrimonio/Hacienda Pública**	**2,637,563**	**2,526,190**

PRESIDENTE CONSEJERO
DR. OMAR CALVO AGUILAR

COMISIÓN ESTATAL DE ARBITRAJE MÉDICO DE OAXACA
POR UNA SOLUCIÓN JUSTA

DIRECTORA DE ADMINISTRACION
L.C. ISABELA LEONOR LARIOS JIMENEZ

2010-2016

Cuenta de la Hacienda Pública Estatal 2014
Gobierno del Estado de Oaxaca
Estado de Actividades
Del 1° de enero al 31 de diciembre de 2014 y 2013
(Pesos)
UR: 704 - COMISION ESTATAL DE ARBITRAJE MEDICO DE OAXACA

Oaxaca de todos
un gobierno para todos

CONCEPTO	EJERCICIO FISCAL 2014	EJERCICIO FISCAL 2013
INGRESOS Y OTROS BENEFICIOS		
INGRESOS DE GESTION	**0**	**0**
IMPUESTOS	0	0
CUOTAS Y APORTACIONES DE SEGURIDAD SOCIAL	0	0
CONTRIBUCIONES DE MEJORAS	0	0
DERECHOS	0	0
PRODUCTOS DE TIPO CORRIENTE	0	0
APROVECHAMIENTOS DE TIPO CORRIENTE	0	0
INGRESOS POR VENTA DE BIENES Y SERVICIOS	0	0
INGRESOS NO COMPRENDIDOS EN LAS FRACCIONES DE LA LEY DE INGRESOS CAUSADOS EN EJERCICIOS FISCALES ANT	0	0
PARTICIPACIONES, APORTACIONES, TRANSFERENCIAS, ASIGNACIONES, SUBSIDIOS Y OTRAS AYUDAS	**12,179,401**	**12,403,246**
PARTICIPACIONES Y APORTACIONES	0	0
TRANSFERENCIAS, ASIGNACIONES, SUBSIDIOS Y OTRAS AYUDAS	12,179,401	12,403,246
OTROS INGRESOS Y BENEFICIOS	**0**	**0**
INGRESOS FINANCIEROS	0	0
INCREMENTO POR VARIACION DE INVENTARIOS	0	0
DISMINUCION DEL EXCESO DE ESTIMACIONES POR PERDIDA O DETERIORO U OBSOLESCENCIA	0	0
DISMINUCION DEL EXCESO DE PROVISIONES	0	0
OTROS INGRESOS DE EJERCICIOS ANTERIORES	0	0
INGRESOS EXTRAORDINARIOS	0	0
OTROS INGRESOS Y BENEFICIOS DE VARIOS	0	0
TOTAL DE INGRESOS Y OTROS BENEFICIOS	**12,179,401**	**12,403,246**

CONCEPTO	EJERCICIO FISCAL 2014	EJERCICIO FISCAL 2013
GASTOS Y OTRAS PERDIDAS		
GASTOS DE FUNCIONAMIENTO	**0**	**0**
SERVICIOS PERSONALES	0	0
MATERIALES Y SUMINISTROS	0	0
SERVICIOS GENERALES	0	0
TRANSFERENCIAS, ASIGNACIONES, SUBSIDIOS Y OTRAS AYUDAS	**12,179,401**	**12,403,246**
TRANSFERENCIAS INTERNAS Y ASIGNACIONES AL SECTOR PÚBLICO	12,179,401	12,403,246
TRANSFERENCIAS AL RESTO DEL SECTOR PÚBLICO	0	0
SUBIDIOS Y SUBVENCIONES	0	0
AYUDAS SOCIALES	0	0
PENSIONES Y JUBILACIONES	0	0
TRANSFERENCIAS A FIDEICOMISOS, MANDATOS Y CONTRATOS ANALOGOS	0	0
TRANSFERENCIAS A LA SEGURIDAD SOCIAL	0	0
DONATIVO	0	0
TRANSFERENCIAS AL EXTERIOR	0	0
PARTICIPACIONES Y APORTACIONES	**0**	**0**
PARTICIPACIONES	0	0
APORTACIONES	0	0
CONVENIOS	0	0
INTERESES, COMISIONES Y OTROS GASTOS DE LA DEUDA PUBLICA	**0**	**0**
INTERESES DE LA DEUDA PÚBLICA	0	0
COMISIONES DE LA DEUDA PÚBLICA	0	0
GASTOS DE LA DEUDA PÚBLICA	0	0
COSTOS POR COBERTURAS	0	0
APOYOS FINANCIEROS	0	0
OTROS GASTOS Y PERDIDAS EXTRAORDINARIAS	**0**	**0**
GASTOS DE FUNCIONAMIENTO	0	0
ESTIMACIONES, DEPRECIACIONES, DETERIOROS, OBSOLESCENCIAS Y AMORTIZACIONES	0	0
PROVISIONES	0	0
DISMINUCION DE INVENTARIOS	0	0
AUMENTO POR INSUFICIENCIA DE ESTIMACIONES POR PERDIDA O DETERIODO U OBSOLESCENCIA	0	0
AUMENTO POR INSUFICIENCIA DE PROVISIONES	0	0
GASTOS DE FUNCIONAMIENTO	0	0
OTROS GASTOS	0	0
INVERSIÓN PÚBLICA	**0**	**0**
INVERIÓN PÚBLICA NO CAPITALIZABLES	0	0
TOTAL DE GASTOS Y OTRAS PERDIDAS	**12,179,401**	**12,403,246**
AHORRO NETO DEL EJERCICIO	**0**	**0**

PRESIDENTE CONSEJERO
DR. OMAR CALVO AGUILAR

COMISIÓN ESTATAL DE ARBITRAJE MÉDICO DE OAXACA
POR UNA SOLUCIÓN JUSTA

DIRECTORA DE ADMINISTRACION
L.C. ISABELA LEONOR LARIOS JIMENEZ

2010-2016

Cuenta de la Hacienda Pública Estatal 2014
Gobierno del Estado de Oaxaca
Estado de Variación de la Hacienda Pública
Del 1° de enero al 31 de diciembre de 2014 y 2013
(Pesos)
UR: 704 - COMISION ESTATAL DE ARBITRAJE MEDICO DE OAXACA

Oaxaca de todos un gobierno para todos

Concepto	Hacienda Pública/ Patrimonio			Ajustes por Cambios de Valor	Total
	Contribuido	Generado			
		Ejerc. Ant.	Del Ejercicio		
Rectificaciones de Resultados de Ejercicios Anteriores	**0**	**0**	**0**	**0**	**0**
CAMBIOS EN POLÍTICAS CONTABLES	0	0	0	0	0
CAMBIOS POR ERRORES CONTABLES	0	0	0	0	0
Patrimonio Neto Inicial Ajustado del Ejercicio	**2,005,196**	**0**	**0**	**0**	**2,005,196**
APORTACIONES	0	0	0	0	0
DONACIONES DE CAPITAL	0	0	0	0	0
ACTUALIZACIONES DEL PATRIMONIO	2,005,196	0	0	0	2,005,196
Variaciones de la Hacienda Pública / Patrimonio Neto del Ejercicio	**0**	**0**	**0**	**0**	**0**
RESULTADOS DEL EJERCICIO: (AHORRO/ DESAHORRO)	0	0	0	0	0
RESULTADOS DE EJERCICIOS ANTERIORES	0	0	0	0	0
REVALUOS	0	0	0	0	0
RESERVAS	0	0	0	0	0
Hacienda Pública / Patrimonio Neto Final del Ejercicio 2013	**2,005,196**	**0**	**0**	**0**	**2,005,196**
Cambios en la Hacienda Pública / Patrimonio Neto del Ejercicio 2014	**2,005,196**	**0**	**0**	**0**	**2,005,196**
APORTACIONES	0	0	0	0	0
DONACIONES DE CAPITAL	0	0	0	0	0
ACTUALIZACIONES DEL PATRIMONIO	2,005,196	0	0	0	2,005,196
Variaciones de la Hacienda Pública / Patrimonio Neto del Ejercicio	**0**	**0**	**0**	**0**	**0**
RESULTADOS DEL EJERCICIO: (AHORRO/ DESAHORRO)	0	0	0	0	0
RESULTADOS DE EJERCICIOS ANTERIORES	0	0	0	0	0
REVALUOS	0	0	0	0	0
RESERVAS	0	0	0	0	0
Saldo Neto en la Hacienda Pública / Patrimonio 2014	**2,005,196**	**0**	**0**	**0**	**2,005,196**

CONSEJERO PRESIDENTE
DR. OMAR CALVO AGUILAR

COMISIÓN ESTATAL DE ARBITRAJE MÉDICO DE OAXACA
POR UNA SOLUCIÓN JUSTA

DIRECTORA DE ADMINISTRACION
L.C. ISABELA LEONOR LARIOS JIMENEZ

2010 - 2016

Cuenta de la Hacienda Pública 2014
Gobierno del Estado de Oaxaca
Estado de Cambios en la Situación Financiera
Del 1o de Enero al 31 de Diciembre de 2014 Y 2013
UR 704. COMISION ESTATAL DE ARBITRAJE MEDICO DE OAXACA
(Pesos)

Oaxaca de todos un gobierno para todos

	ORIGEN	APLICACIÓN
ACTIVO		
Activo Circulante		
Efectivo y Equivalentes		
Derechos a Recibir Efectivo o Equivalentes		
Derechos a Recibir Bienes o Servicios		
Inventarios		
Almacenes		
Estimación por Pérdida o Deterioro de Activos Circulantes		
Otros Activos Circulantes		
Activo No Circulante		
Inversiones Financieras a Largo Plazo		
Derechos a Recibir Efectivo o Equivalentes a Largo Plazo		
Bienes Inmuebles, Infraestructura y Construcciones en Proceso		
Bienes Muebles		
Activos Intangibles		
Depreciación, Deterioro y Amortización Acumulada de Bienes		
Activos Diferidos		
Estimación por Pérdida o Deterioro de Activos no Circulantes		
Otros Activos no Circulantes		
PASIVO		
Pasivo Circulante		
Cuentas por Pagar a Corto Plazo		
Documentos por Pagar a Corto Plazo		
Porción a Corto Plazo de la Deuda Pública a Largo Plazo		
Títulos y Valores a Corto Plazo		
Pasivos Diferidos a Corto Plazo		
Fondos y Bienes de Terceros en Garantía y/o Administración a Corto Plazo		
Provisiones a Corto Plazo		
Otros Pasivos a Corto Plazo		
Pasivo No Circulante		
Cuentas por Pagar a Largo Plazo		
Documentos por Pagar a Largo Plazo		
Deuda Pública a Largo Plazo		
Pasivos Diferidos a Largo Plazo		
Fondos y Bienes de Terceros en Garantía y/o en Administración a Largo Plazo		
Provisiones a Largo Plazo		
HACIENDA PUBLICA/PATRIMONIO		
Hacienda Pública/Patrimonio Contribuido		
Aportaciones		
Donaciones de Capital		
Actualización de la Hacienda Pública/Patrimonio		
Hacienda Pública/Patrimonio Generado		
Resultados del Ejercicio (Ahorro/ Desahorro)		
Resultados de Ejercicios Anteriores		
Revalúos		
Reservas		
Rectificaciones de Resultados de Ejercicios Anteriores		
Exceso o Insuficiencia en la Actualización de la Hacienda Pública/Patrimonio		
Resultado por Posición Monetaria		
Resultado por Tenencia de Activos No Monetarios		

NO APLICA

COMISION ESTATAL DE ARBITRAJE MÉDICO DE OAXACA
POR UNA SOLUCIÓN JUSTA

DR. OMAR CALVO AGUILAR
PRESIDENTE CONSEJERO

L.C. ISABELA LEONOR LARIOS JIMENEZ
DIRECTORA DE ADMINISTRACION

2010 - 2016

Cuenta de la Hacienda Pública 2014
Gobierno del Estado de Oaxaca
Estado de Flujo de Efectivo
Del 1o de Enero al 31 de Diciembre de 2014 Y 2013
UR 704. COMISION ESTATAL DE ARBITRAJE MEDICO DE OAXACA
(EN PESOS)

Oaxaca de todos un gobierno para todos

Flujos de Efectivo de las Actividades de Operación	Periodo Actual
Origen	
Transferencias, Asignaciones y Subsidios y Otras ayudas	
Transferencias internas y Asignaciones al Sector Público	12,179,401.03
Transferencias al Resto del Sector Público	
Subsicios y Subvenciones	
Ayudas Sociales	
Pensiones y Jubilaciones	
Otros Ingresos y Beneficios	
Aplicación	
Servicios Personales	10,471,923.00
Materiales y Suministros	195,635.70
Servicios Generales	1,511,842.33
Transferencias, Asignaciones, Subsidios y Otras Ayudas	
Transferencias Internas y Asignaciones al Sector Público	
Transferencias al resto del Sector Público	
Subsidios y Subvenciones	
Ayudas Sociales	
Pensiones y Jubilaciones	
Transferencias a Fideicomisos, Mandatos y Contratos Análogos	
Transferencias a la Seguridad Social	
Donativos	
Transferencias al Exterior	
Flujos netos de Efectivo por Actividades de Operación	0.00
Flujos de Efectivo de las Actividades de Inversión	
Origen	
Contribuciones de Capital	
Venta de Activos Físicos	
Otros	
Aplicación	
Bienes Inmuebles y Muebles	
Construcciones en Proceso (Obra Pública)	
Otros	
Flujos netos de Efectivo por Actividades de Inversión	
Flujo de Efectivo de las Actividades de Financiamiento	
Origen	
Endeudamiento Neto	
Interno	
Externo	
Incremento de Otros Pasivos	111,372.00
Disminución de Activos Financieros	
Aplicación	
Incremento de Activos Financieros	-145,703.00
Servicios de la Deuda	
Interno	
Externo	
Disminución de Otros Pasivos	
Flujo s netos de Efectivo por Actividades de Financiamiento	
Incremento/Disminución Neta en el Efectivo y Equivalentes al Efectivo	
Efectivo y Equivalentes al Efectivo al Inicio del Ejercicio	370,615.00
Efectivo y Equivalentes al Efectivo al Final del Ejercicio	336,284.00

COMISION ESTATAL DE ARBITRAJE MÉDICO DE OAXACA
POR UNA SOLUCIÓN JUSTA

DR. OMAR CALVO AGUILAR
PRESIDENTE CONSEJERO

L.C. ISABELA LEONOR LARIOS JIMENEZ
DIRECTORA DE ADMNISTRACION

2010-2016

Cuenta de la Hacienda Pública Estatal 2014
Gobierno del Estado de Oaxaca
Estado Analítico del Activo
Del 1° de enero al 31 de diciembre de 2014
(Pesos)
UR: 704 - COMISION ESTATAL DE ARBITRAJE MEDICO DE OAXACA

Oaxaca de todos
un gobierno para todos

DESCRIPCION	SALDO INICIAL	PERIODO		SALDO FINAL	FLUJO
		CARGOS	ABONOS		
ACTIVO					
ACTIVO CIRCULANTE	**520,994**	**14,065,495**	**13,954,123**	**632,367**	**111,373**
EFECTIVO Y EQUIVALENTES	370,615	12,880,317	12,914,648	336,284	-34,330
DERECHOS A RECIBIR EFECTIVO O EQUIVALENTES	150,380	1,185,178	1,039,475	296,083	145,703
DERECHO A RECIBIR BIENES O SERVICIOS	---	---	---	---	---
INVENTARIOS	---	---	---	---	---
ALMACENES	---	---	---	---	---
ESTIMACION POR PERDIDA O DETERIORO DE ACTIVOS CIRCULARES	---	---	---	---	---
OTROS ACTIVOS CIRCULANTES	---	---	---	---	---
ACTIVO NO CIRCULANTE	**2,005,196**	**---**	**---**	**2,005,196**	**---**
INVERSIONES FINANCIERAS DE LARGO PLAZO	---	---	---	---	---
DERECHOS A RECIBIR EFECTIVO O EQUIVALENTES A LARGO PLAZO	---	---	---	---	---
BIENES INMUEBLES, INFRAESTRUCTURA Y CONSTRUCCIONES EN PROCESO	---	---	---	---	---
BIENES MUEBLES	2,005,196	---	---	2,005,196	---
ACTIVOS INTANGIBLES	---	---	---	---	---
DEPRECIACION, DETERIORO Y ARMORTIZACIÓN ACUMULADA DE BIENES E INTANGIBLES	---	---	---	---	---
ACTIVOS DIFERIDOS	---	---	---	---	---
ESTIMACION POR PERDIDA O DETERIORO DE ACTIVOS NO CIRCULANTES	---	---	---	---	---
OTROS ACTIVOS NO CIRCULANTES	---	---	---	---	---
TOTAL ACTIVO	2,526,190	14,065,495	13,954,123	2,637,563	111,373

PRESIDENTE CONSEJERO
DR. OMAR CALVO AGUILAR

COMISIÓN ESTATAL DE ARBITRAJE MÉDICO DE OAXACA
POR UNA SOLUCIÓN JUSTA

DIRECTORA DE ADMINISTRACION
L.C. ISABELA LEONOR LARIOS JIMENEZ

NO APLICA

DENOMINACIÓN DE LAS DEUDAS	MONEDA DE CONTRATACIÓN	INSTITUCION O PAÍS ACREEDOR	SALDO INICIAL DEL PERIODO	SALDO FINAL DEL PERIODO
DEUDA PÚBLICA				
Corto Plazo				
Deuda Interna				
Instituciones de Crédito	PESOS	MEXICO	0	0
Titulos y Valores			0	0
Arrendamientos Financieros			0	0
Deuda Externa				
Organismos Financieros Internacionales			0	0
Deuda Bilateral			0	0
Titulos y Valores			0	0
Arrendamientos Financieros			0	0
Subtotal a Corto Plazo			**0**	**0**
Largo Plazo				
Deuda Interna				
Instituciones de Crédito	PESOS	MEXICO	0	0
Titulos y Valores			0	0
Arrendamientos Financieros			0	0
Deuda Externa				
Organismos Financieros Internacionales			0	0
Deuda Bilateral			0	0
Titulos y Valores			0	0
Arrendamientos Financieros			0	0
Subtotal a Largo Plazo			**0**	**0**
OTROS PASIVOS				
OTROS	PESOS	MEXICO	0	0
SUBTOTAL OTROS PASIVOS			**0**	**0**
TOTAL DEUDA Y OTROS PASIVOS			**0**	**0**

INFORME SOBRE PASIVOS CONTINGENTES

A) A consecuencia de la terminación de la relación laboral del personal de la administración 2010-2013, estos promovieron juicio laboral mediante el cual se demandó el pago de las prestaciones de carácter económico. Al 31 de Diciembre de 2013 y 2014, el monto estimado de dicha contingencia es por la cantidad de $600,000.00. Dicho pasivo no está registrada en libros pues aun se encuentra en litigio y no se tiene la certidumbre del pago.

COMISIÓN ESTATAL DE ARBITRAJE MÉDICO DE OAXACA
POR UNA SOLUCIÓN JUSTA

DR. OMAR CALVO AGUILAR
Presidente Consejero de la Comisión Estatal de Arbitraje Médico de Oaxaca

L.C. ISABELA LEONOR LARIOS JIMENEZ
Directora de Administración de la Comisión Estatal de Arbitraje Médico de Oaxaca

NOTAS A LOS ESTADOS FINANCIEROS

a) NOTAS DE DESGLOSE

I) NOTAS AL ESTADO DE SITUACIÓN FINANCIERA

Activo

Efectivo y Equivalentes

1. El rubro de efectivo y equivalentes al 31 de diciembre de 2014 que se refleja en cantidad de $336,284 se integra por conceptos de recursos disponibles en caja pendientes de concentrar en la cuenta bancaria para cubrir los compromisos de pagos a proveedores y prestadores de servicios, fondos de terceros e impuestos retenido que deberán ser enterados o pagados a más tardar para el mes de febrero del ejercicio fiscal 2015.

Concepto	2014	2013
Caja	49	5,000
Bancos Moneda Nacional	336,235	365,614
Total	**336,284**	**370,614**

Derechos a recibir Efectivo y Equivalentes y Bienes o Servicios a Recibir

2. Corresponde a cantidades pendientes de recuperar por gastos a comprobar del personal de la Comisión Estatal de Arbitraje Médico de Oaxaca, así como adeudos de la Secretaría de Finanzas del Gobierno del Estado de Oaxaca por las retenciones del impuesto sobre la renta realizados en el pago de servicios personales; importes a recuperar a más tardar en el mes de febrero del ejercicio fiscal 2015 pues son requeridos para cubrir los pasivos a cargo de esta Comisión. A continuación se presenta la integración de este rubro.

Concepto	2014	2013
Gastos a comprobar	147,112	0
Subsidio al empleo	799	530
Secretaría de Finanzas	148,172	149,850
Total	**296,083**	**150,380**

Bienes Disponibles para su Transformación o Consumo (inventarios)

3. No aplica ya que la Comisión Estatal de Arbitraje Médico de Oaxaca no realiza algún proceso de transformación y/o elaboración de bienes.

Inversiones Financieras

4. No aplica ya que la Comisión Estatal de Arbitraje Médico de Oaxaca no cuenta con Inversiones financieras o fideicomisos.

Bienes Muebles, Inmuebles e Intangibles

5. Se conforma solo de bienes muebles propiedad de la Comisión Estatal de Arbitraje Médico de Oaxaca y que son necesarios para llevar a cabo sus actividades de gobierno, encontrándose todos ellos en las condiciones necesarias para su uso adecuado; integrándose de la siguiente manera:

Concepto	2014	2013
Muebles de oficina y estantería	438,098	438,098
Equipo de cómputo y tecnologías de la información	491,683	491,683
Equipos y aparatos audiovisuales	6,700	6,700
Equipo Médico y de laboratorio	45,243	45,243
Automóviles y camiones	976,698	976,698
Equipo de Comunicación y telecomunicación	46,774	46,774
Total	**2'005,196**	**2'005,196**

Estimaciones y Deterioros

6. No aplica ya que la Comisión Estatal de Arbitraje Médico de Oaxaca no tiene cuentas incobrables, ni deterioro en inventarios.

Otros Activos

7. No aplica ya que la Comisión Estatal de Arbitraje Médico de Oaxaca no cuenta con otros activos.

Pasivo

1. Rubro integrado por pasivos a corto plazo por operaciones presupuestarias y contabilizadas al 31 de diciembre del ejercicio 2014 y pasivos por obligaciones laborales del mismo ejercicio; integrándose como a continuación se detalla:

Concepto	2014	2013
Servicios personales	0	50,000
Impuesto sobre Nómina	19,887	20,075
Comisión Federal de Electricidad	0	10,304
Teléfonos de México	0	13,420
Retenciones de Impuestos sobre la Renta	200,605	166,965
10% retención arrendamiento	6,951	3,476
ISR retención servicios profesionales	4,051	0
Cuotas IMSS-Infonavit	398,578	255,772
Amortización de Fondo de Vivienda	2,237	909
Secretaría de Finanzas	58	74
Total	**632,367**	**520,995**

II) Notas al Estado de Actividades

Ingresos de Gestión

1. La operatividad de la Comisión Estatal de Arbitraje Médico de Oaxaca está fincada en ingresos por transferencias en asignación ordinaria de operación de las Secretaría de Finanzas del Gobierno del Estado; la Comisión no cuenta con ingresos propios, toda vez que sus servicios público son en su totalidad gratuitos por disposición del decreto de creación.

Gastos y Otras Pérdidas:

1. EL Gasto de la Comisión Estatal de Arbitraje Médico de Oaxaca se presenta en el estado de actividades de acuerdo a la clasificación del catálogo de cuentas armonizado relacionado con el clasificador por objeto del gasto y asciende a la cantidad de $12'179,401; de los cuales el 85.98% corresponde al pago de servicios personales y obligaciones laborales, que asciende a la cantidad de $10'471,923 y el 14.02% corresponde a la adquisición de materiales y suministros y pago de servicios generales que asciende a la cantidad de $1'707,478.

III) Notas al Estado de Variación en la Hacienda Pública

1. El patrimonio de la Comisión Estatal de Arbitraje Médico de Oaxaca no se modificó durante 2014, estando compuesto por el resultado de ejercicios anteriores y solo representa el valor de los bienes muebles propiedad de la Comisión ya que no se tiene ningún tipo de economía.

IV) Notas al Estado de Flujos de Efectivo

Efectivo y equivalentes

1. El análisis de los saldos inicial y final que figuran en la última parte del Estado de Flujo de Efectivo en la cuenta de efectivo y equivalentes es como sigue:

	2014	2013
Efectivo en Bancos- Dependencias	336,284	370,615
Inversiones temporales (hasta 3 meses)	0	0
Fondos con afectación específica	0	0
Depósitos de fondos de terceros y otros	0	0
Total de Efectivo y Equivalentes	336,284	370,615

2. No se tiene movimiento en el valor de bienes muebles propiedad de la Comisión

3. Conciliación de los Flujos de Efectivo Netos de las Actividades de Operación y la cuenta de Ahorro/Desahorro antes de Rubros Extraordinarios. A continuación se presenta un ejemplo de la elaboración de la conciliación.

	2014	2013
Ahorro/Desahorro antes de rubros Extraordinarios	**0**	**0**
Movimientos de partidas (o rubros) que no afectan al efectivo.		
Depreciación	0	0
Amortización	0	0
Incrementos en las provisiones	111,372	(65,159)
Incremento en inversiones producido por revaluación	0	0
Ganancia/pérdida en venta de propiedad, planta y equipo	0	0
Incremento en cuentas por cobrar	(145,703)	(103,926)
Partidas extraordinarias	0	0

V) CONCILIACIÓN ENTRE LOS INGRESOS PRESUPUESTARIOS Y CONTABLES, ASÍ COMO ENTRE LOS EGRESOS PRESUPUESTARIOS Y LOS GASTOS CONTABLES

UR 704. COMISION ESTATAL DE ARBITRAJE MEDICO DE OAXACA
CONCILIACION ENTRE LOS INGRESOS PRESUPUESTARIOS Y CONTABLES
CORRESPONDIENTES DEL 01 DE ENERO AL 31 DE DICIEMBRE DE 2014
(CIFRAS EN PESOS)

1. INGRESOS PRESUPUESTARIOS		**$ 12,179,401.00**
2. Mas: Ingresos contables no presupuestarios		**0.00**
Incremento por variación de inventarios	0.00	
Disminución del exceso de estimaciones por pérdida o deterioro u obsolescencia	0.00	
Disminución del exceso de provisiones	0.00	
Otros ingresos y beneficios varios	0.00	
Otros ingresos contables no presupuestarios	0.00	
3. Menos: Ingresos presupuestarios no contables		**0.00**
Productos de capital	0.00	
Aprovechamientos capital	0.00	
Ingresos derivados de financiemientos	0.00	
Otros ingresos presupuestarios no contables	0.00	
4. INGRESOS CONTABLES (4=1+2-3)		**$ 12,179,401.00**

UR 704. COMISION ESTATAL DE ARBITRAJE MEDICO DE OAXACA
CONCILIACION ENTRE LOS EGRESOS PRESUPUESTARIOS Y LOS GASTOS CONTABLES
CORRESPONDIENTES DEL 01 DE ENERO AL 31 DE DICIEMBRE DE 2014
(CIFRAS EN PESOS)

1. TOTAL DE EGRESOS (PRESUPUESTARIOS)		**$ 12,179,401.00**
2. Menos: Egresos presupuestarios no contables		**0.00**
Mobiliario y equipo de administracion	0.00	
Mobiliario y equipo educaciones y	0.00	
Equipo e instrumental médico y de	0.00	
Vehículos y equipo de transporte	0.00	
Equipo de defensa y seguridad	0.00	
Maquinaria, otros equipos y herramientas	0.00	
Activo Biológicos	0.00	
Bienes inmuebles	0.00	
Activo Intangibles	0.00	
Obra pública en bienes propios	0.00	
Acciones y participaciones de capital	0.00	
Compra de títulos y valores	0.00	
Inversiones en fideicomisos, mandatos u otros análogo	0.00	
Provisiones para contingencias y otras erogaciones especiales	0.00	
Amortización de la deuda pública	0.00	
Adeudos de ejercicios fiscales anteriores (ADEFAS)	0.00	
Otros Egresos presupuestables no contables	0.00	
3. Más: Gastos contables no presupuestales		**0.00**
Estimaciones, depreciaciones, deterioros, obsolescencia y amortizaciones	0.00	
Provisiones	0.00	
Disminución de inventarios	0.00	
Aumento por insuficiencia de estimaciones por pérdida o deterioro u obsolescencia	0.00	
Aumento por insuficiencia de provisiones	0.00	
Otros Gastos	0.00	
Otros Gastos contables no presupuestales	0.00	
4. TOTAL DE GASTO CONTABLE (4=1-2+3)		**$ 12,179,401.00**

b) NOTAS DE MEMORIA (CUENTAS DE ORDEN)

Cuentas de Orden Contables

No aplica. La Comisión Estatal de Arbitraje Médico de Oaxaca no registra cuentas de orden contable ya que no tiene valores en custodia de instrumentos prestados a formadores de mercado e instrumentos de crédito recibidos en garantía de los formadores de mercado u otros

Cuentas de Orden Presupuestarias:

Cuenta	Saldo Deudor	Saldo Acreedor
821 Presupuesto de Egresos Aprobado		$ 12'179,401.03
822 Presupuesto de Egresos por Ejercer	0.00	
824 Presupuesto de Egresos Comprometido	0.00	
825 Presupuesto de Egresos Devengado	0.00	
826 Presupuesto de Egresos Ejercido	0.00	
827 Presupuesto de Egresos Pagado	$ 12'179,401.03	

c) NOTAS DE GESTIÓN ADMINISTRATIVA

1. Introducción

Los Estados Financieros de los entes públicos, proveen de información financiera a los principales usuarios de la misma, al Congreso y a los ciudadanos.

El objetivo del presente documento es la revelación del contexto y de los aspectos económicos-financieros más relevantes que influyeron en las decisiones del período, y que deberán ser considerados en la elaboración de los estados financieros para la mayor comprensión de los mismos y sus particularidades.

De esta manera, se informa y explica la respuesta del gobierno a las condiciones relacionadas con la información financiera de cada período de gestión; además, de exponer aquellas políticas que podrían afectar la toma de decisiones en períodos posteriores.

2. Panorama Económico y Financiero

La Comisión Estatal de Arbitraje Médico de Oaxaca opera bajo condiciones económico-financieras fincadas en el ejercicio del presupuesto asignado por el Congreso del Estado de Oaxaca mediante la Secretaría de Finanzas del Gobierno del Estatal.

3. Autorización e Historia

a) **Fecha de creación del ente:** 11 de septiembre de 2004.
b) **Principales cambios en su estructura:** Sin cambios significativos en su estructura desde su creación.

4. Organización y Objeto Social

a) **Objeto social:** Brindar atención especializada y profesional a las diferencias derivadas de la atención médica, para lograr una entera satisfacción entre pacientes y prestadores de de los servicios médicos, en forma ágil, en un ámbito de respeto, cordialidad, confidencialidad, imparcialidad y honestidad.

b) **Principal actividad:** Contribuir al cumplimiento del derecho de la protección de la salud, mediante la prevención, orientación y resolución de los conflictos derivados de la prestación de los servicio de salud, con la finalidad de mejorar la calidad y seguridad de la atención médica en el estado de Oaxaca.

c) **Ejercicio fiscal:** del 01 de enero al 31 de diciembre de 2014

d) **Régimen jurídico:** Organismo Público Autónomo de la Administración Pública del Estado Libre y Soberano de Oaxaca.

e) **Consideraciones fiscales del ente:**

- Persona Moral no contribuyente por la percepción de sus ingresos, de conformidad con los artículos 79 y 80 de la Ley del Impuesto Sobre la Renta.
- Retenedor por los pagos por servicios personales subordinados, de conformidad con el artículo, 96 de la Ley del Impuesto Sobre la Renta.
- Retenedor por los pagos por asimilados a salarios de conformidad con el artículo 96 de la Ley del Impuesto Sobre la Renta.
- Retenedor por los pagos por servicios personales independientes de conformidad con el artículo 106 de la Ley del Impuesto Sobre la Renta.
- Retenedor por los pagos por Arrendamiento de Inmuebles de conformidad con el artículo 116 de la Ley del Impuesto Sobre la Renta
- Obligado al pago de las cuotas de seguridad social en el régimen obligatorio del Instituto Mexicano del Seguro Social de conformidad con el artículo 11 de la Ley de esa institución.

f) **Estructura organizacional básica**:

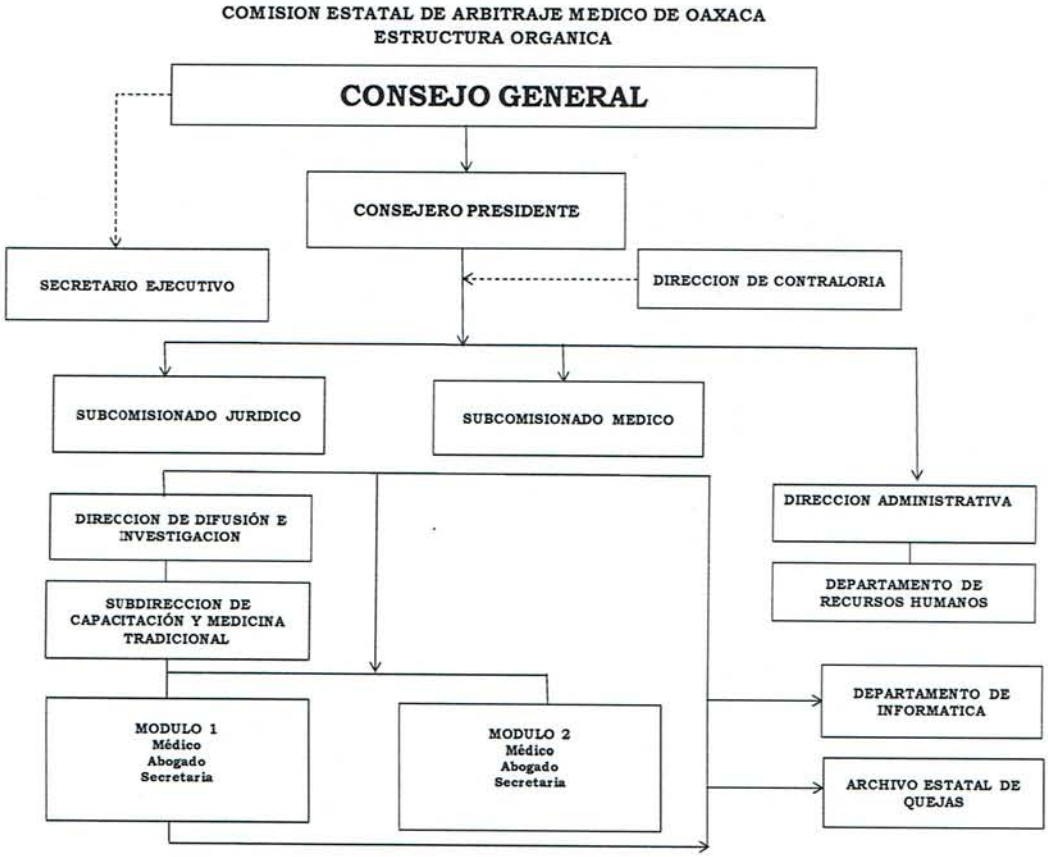

g) **Fideicomisos, mandatos y análogos de los cuales es fideicomitente o fiduciario.** La Comisión Estatal de Arbitraje Médico de Oaxaca no tiene intervención en fideicomisos.

5. Bases de Preparación de los Estados Financieros

La Comisión Estatal de Arbitraje Médico de Oaxaca realiza sus registros contables con base acumulativa y en apego al Marco Conceptual y Postulados Básicos de la Contabilidad Gubernamental armonizados, y demás disposiciones emitidas por el Consejo Nacional de Armonización Contable (CONAC), para facilitar el registro, transparencia, la rendición de cuentas y la fiscalización de los activos, pasivos, patrimonio, ingresos y gastos y, en general, contribuir a medir la eficacia, economía y eficiencia del gasto e ingresos de los órganos públicos.

Los Estados Financieros y la información emanada de la contabilidad se sujeta a criterios de utilidad, confiabilidad, relevancia, comprensibilidad y de comparación, así como a otros atributos asociados a cada uno de ellos, como oportunidad, veracidad, representatividad, objetividad, suficiencia, posibilidad de predicción e importancia relativa, con el fin de alcanzar la modernización y armonización que la Ley General ce Contabilidad Gubernamental determina.

Los registros se efectúan considerando la base acumulativa para la integración de la información presupuestaria y contable. La contabilización de las transacciones de gasto se registran conforme a la fecha de su realización independientemente de la de su pago y la del ingreso se registra cuando existe jurídicamente el derecho de cobro.

El sistema facilita el reconocimiento de las operaciones de ingresos, gastos, activos, pasivos y patrimoniales.

6. Políticas de Contabilidad Significativas

Las principales políticas contables de la Comisión Estatal de Arbitraje Médico de Oaxaca se resumen a continuación:

Los estados financieros al 30 de Junio 2014 están en pesos históricos y no reconocen los efectos de la inflación en la información financiera contenidos en las Normas de Información Financiera, en tanto la CONAC no emita lo conducente.

Para la clasificación y registro de las operaciones presupuestarias y contables se alinea el Clasificador por Objeto del Gasto, Clasificador por Tipo de Gasto, Clasificador Funcional del Gasto y Clasificador por Rubro de Ingresos emitidos por la Secretaría de Finanzas del Gobierno del Estado de Oaxaca al Plan de Cuentas emitido por la CONAC.

7. Posición en Moneda Extranjera y Protección por Riesgo Cambiario

a) Activos en moneda extranjera: No aplica
b) Pasivos en moneda extranjera: No aplica
c) Posición en moneda extranjera: No aplica
d) Tipo de cambio: No aplica
e) Equivalente en moneda nacional: No aplica

8. Reporte Analítico del Activo

a) Vida útil o porcentajes de depreciación, deterioro o amortización utilizados en los diferentes tipos de activos. Los porcentajes de depreciación o amortización a aplicarse corresponden a los

Parámetros de Estimación de Vida útil emitido pos por la CONAC en la "Guía de Vida Útil Estimada y Porcentajes de Depreciación".

b) Cambios en el porcentaje de depreciación o valor residual de los activos. No aplica

c) Importe de los gastos capitalizados en el ejercicio, tanto financieros como de investigación y desarrollo. No aplica

d) Riegos por tipo de cambio o tipo de interés de las inversiones financieras. No aplica

e) Valor activado en el ejercicio de los bienes construidos por la entidad. No aplica

f) Otras circunstancias de carácter significativo que afecten el activo, tales como bienes en garantía, señalados en embargos, litigios, títulos de inversiones entregados en garantías, baja significativa del valor de inversiones financieras. No aplica

g) Desmantelamiento de Activos, procedimientos, implicaciones, efectos contables. No aplica

h) Administración de activos; planeación con el objetivo de que el ente los utilice de manera más efectiva. No aplica

Adicionalmente, se deben incluir las explicaciones de las principales variaciones en el activo, en cuadros comparativos como sigue:

a) Inversiones en valores. No aplica
b) Patrimonio de organismos descentralizados. No aplica
c) Inversiones en empresas de participación mayoritaria. No aplica
d) Inversiones en empresas de participación minoritaria. No aplica

9. Fideicomisos, Mandatos y Análogos

No aplica.

10. Reporte de la Recaudación

La Comisión Estatal de Arbitraje Médico de Oaxaca no obtiene ingresos propios por las actividades que realiza

11. Información sobre la Deuda y el Reporte Analítico de la Deuda

No aplica

12. Calificaciones otorgadas

No aplica

13. Proceso de Mejora

a) Principales Políticas de control interno:

Se tienen establecidas políticas de gasto que fomentan el ahorro en las adquisiciones y contratación de bienes y servicios, así como su uso austero, eficaz y eficiente; reflejadas, entre otras, en la supervisión del consumo de la energía eléctrica, control del uso de las líneas telefónicas, reciclaje de papel, realizar los mantenimientos preventivos pertinentes de los equipos de transporte.

b) Medidas de desempeño financiero, metas y alcance.

El 86% del ejercicio del presupuesto está fincado en gastos por servicios personales incluyendo sus prestaciones sociales y obligaciones de seguridad social, por lo que la mejoría en el desempeño financiero, metas y alcances está directamente implicado en las actividades que se realizan día a día por el personal de esta institución con calidad y diligencia profesional en las asesorías médico-jurídicas que se otorgan, la difusión suficiente y competente de las medidas preventivas del conflicto médico-paciente.

14. Información por Segmentos

Las actividades realizadas para la resolución de conflictos en la atención médica tanto en la atención personalizada en módulos como aquellas para la administración y divulgación de los derechos y obligaciones de médicos y pacientes, aunado a la estructura orgánica compacta de la comisión no amerita presentar información por segmentos.

15. Eventos Posteriores al Cierre

No hubo efecto en los Estados Financieros por hechos ocurridos en el periodo de cierre.

16. Partes Relacionadas

No existen partes relacionadas que pudieran ejercer influencia significativa sobre la toma de decisiones financieras de la Comisión Estatal de Arbitraje Médico de Oaxaca.

17. Responsabilidad sobre la Presentación Razonable de los Estados Financieros

"Bajo protesta de decir verdad declaramos que los Estados Financieros y sus notas, son razonablemente correctos y son responsabilidad del emisor".

COMISIÓN ESTATAL DE ARBITRAJE MÉDICO DE OAXACA
POR UNA SOLUCIÓN JUSTA

DR. OMAR CALVO AGUILAR
Presidente Consejero de la Comsión Estatal de Arbitraje Médico de Oaxaca.

L.C. ISABELA LEONOR LARIOS JIMENEZ
Directora de Administración de la Comisión Estatal de Arbitraje Médico de Oaxaca

Cuenta de la Hacienda Pública 2014
Gobierno del Estado de Oaxaca
Estado Analítico de Ingresos
Del 1o de Enero al 31 de Diciembre de 2014
UR 704. COMISION ESTATAL DE ARBITRAJE MEDICO DE OAXACA
(Pesos)

Rubro de Ingresos	Estimado	Ampliaciones Y Reducciones	Modificado	Devengado	Recaudado	Diferencia
Impuestos						
Cuotas y Aportaciones de Seguridad Social						
Contribuciones de Mejoras						
Derechos						
Productos						
Corriente						
Capital						
Aprovechamientos						
Corriente						
Capital						
Ingresos por ventas de Bienes y Servicios						
Participaciones y Aportaciones						
Transferencias, Asignaciones, Subsidios y Otras Ayudas						
Ingresos derivados de Financiamientos						
Total						
			Ingresos excedentes			**0**

NO APLICA

Estado Analítico de Ingresos por Fuente de Financiamiento	Estimado	Ampliaciones Y Reducciones	Modificado	Devengado	Recaudado	Diferencia
	(1)	(2)	(3=1+2)	(4)	(5)	(6=5-1)
Ingresos del Gobierno						
Impuestos						
Contribuciones de Mejoras						
Derechos						
Productos						
Corriente						
Capital						
Aprovechamientos						
Corriente						
Capital						
Participaciones y Aportaciones						
Transferencias, Asignaciones, Subsidios y Otras Ayudas						
Ingresos de Organismos y Empresas						
Cuotas y Aportaciones de Seguridad Social						
Ingresos por ventas de Bienes y Servicios						
Transferencias, Asignaciones, Subsidios y Otras Ayudas						
Ingresos derivados de financiamiento						
Ingresos derivados de Financiamientos						
			Ingresos excedentes			**0**

NO APLICA

Oaxaca de todos un gobierno para todos

CUENTA PUBLICA 2014
ESTADO ANALITICO DEL EJERCICIO DEL PRESUPUESTO DE EGRESOS
CLASIFICACION POR OBJETO DEL GASTO (CAPITULO-CONCEPTO)
DEL 1 DE ENERO AL 31 DE DICIEMBRE DE 2014

EN LINEA

Cve	Concepto	Aprobado 1	Ampliaciones / Reducciones 2	Modificado 3 = (1+2)	Devengado 4	Pagado Transferido 5	Subejercicio 6 = (3-4)
704	COMISION ESTATAL DE ARBITRAJE MEDICO DE OAXACA						
4	TRANSFERENCIAS, ASIGNACIONES, SUBSIDIOS Y OTRAS AYUDAS	12,179,401.03	0.00	12,179,401.03	12,179,401.03	12,179,401.03	0.00
41	TRANSFERENCIAS INTERNAS Y ASIGNACIONES AL SECTOR PUBLICO	12,179,401.03	0.00	12,179,401.03	12,179,401.03	12,179,401.03	0.00
	TOTAL DEPENDENCIA / ENTIDAD	12,179,401.03	0.00	12,179,401.03	12,179,401.03	12,179,401.03	0.00

Oaxaca de todos un gobierno para todos

CUENTA PUBLICA 2014
ESTADO ANALITICO DEL EJERCICIO DEL PRESUPUESTO DE EGRESOS
CLASIFICACION ECONOMICA (POR TIPO DE GASTO)
DEL 1 DE ENERO AL 31 DE DICIEMBRE DE 2014

EN LINEA

Cve	C o n c e p t o	Aprobado 1	Ampliaciones / Reducciones 2	Modificado 3 = (1+2)	Devengado 4	Pagado Transferido 5	Subejercicio 6 = (3-4)
704	**COMISION ESTATAL DE ARBITRAJE MEDICO DE OAXACA**						
1	GASTO CORRIENTE	12,179,401.03	0.00	12,179,401.03	12,179,401.03	12,179,401.03	0.00
	TOTAL DEPENDENCIA / ENTIDAD:	**12,179,401.03**	**0.00**	**12,179,401.03**	**12,179,401.03**	**12,179,401.03**	**0.00**

Oaxaca de todos un gobierno para todos

CUENTA PUBLICA 2014
ESTADO ANALITICO DEL EJERCICIO DEL PRESUPUESTO DE EGRESOS
CLASIFICACION ADMINISTRATIVA
DEL 1 DE ENERO AL 31 DE DICIEMBRE DE 2014

20/04/2015
10:38:07 am

EN LINEA

Cve	C o n c e p t o	Aprobado 1	Ampliaciones / Reducciones 2	Modificado 3 = (1+2)	Devengado 4	Pagado Transferido 5	Subejercicio 6 = (3-4)
7	**ORGANOS AUTONOMOS**	**12,179,401.03**	**0.00**	**12,179,401.03**	**12,179,401.03**	**12,179,401.03**	**0.00**
04	COMISION ESTATAL DE ARBITRAJE MEDICO DE OAXACA	12,179,401.03	0.00	12,179,401.03	12,179,401.03	12,179,401.03	0.00
	TOTAL DEL GASTO:	**12,179,401.03**	**0.00**	**12,179,401.03**	**12,179,401.03**	**12,179,401.03**	**0.00**

Oaxaca de todos un gobierno para todos

CUENTA PUBLICA 2014
ESTADO ANALITICO DEL EJERCICIO DEL PRESUPUESTO DE EGRESOS
CLASIFICACION FUNCIONAL (FINALIDAD Y FUNCION)
DEL 1 DE ENERO AL 31 DE DICIEMBRE DE 2014

20/04/2015
10:34:03 am
EN LINEA

Cve	Concepto	Aprobado 1	Ampliaciones / Reducciones 2	Modificado 3 = (1+2)	Devengado 4	Pagado Transferido 5	Subejercicio 6 = (3-4)
704	**COMISION ESTATAL DE ARBITRAJE MEDICO DE OAXACA**						
1	**GOBIERNO**	**12,179,401.03**	**0.00**	**12,179,401.03**	**12,179,401.03**	**12,179,401.03**	**0.00**
2	JUSTICIA	12,179,401.03	0.00	12,179,401.03	12,179,401.03	12,179,401.03	0.00
	TOTAL DEPENDENCIA / ENTIDAD	**12,179,401.03**	**0.00**	**12,179,401.03**	**12,179,401.03**	**12,179,401.03**	**0.00**

Oaxaca de todos un gobierno para todos

2014

CUENTA PUBLICA 2014
ESTADO ANALITICO DEL EJERCICIO DEL PRESUPUESTO DE EGRESOS
RESUMEN POR PROGRAMA PRESUPUESTARIO
DEL 1 DE ENERO AL 31 DE DICIEMBRE DE 2014

20-abr-2015 10:39:50a.m.

Concepto	Aprobado 1	Ampliac./ Reduc 2	Modificado 3 = (1 + 2)	Devengado 4	Pagado Transferido 5	Subejercicio 6 = (3 - 4)
7 ORGANOS AUTONOMOS	**12,179,401.03**	**0.00**	**12,179,401.03**	**12,179,401.03**	**12,179,401.03**	**0.00**
04 COMISION ESTATAL DE ARBITRAJE MEDICO DE OAXACA	**12,179,401.03**	**0.00**	**12,179,401.03**	**12,179,401.03**	**12,179,401.03**	**0.00**
B DESEMPEÑO DE LAS FUNCIONES	**11,773,319.76**	**-51,439.39**	**11,721,880.37**	**11,721,880.37**	**11,721,880.37**	**0.00**
E PRESTACIÓN DE SERVICIOS PÚBLICOS	11,773,319.76	-51,439.39	11,721,880.37	11,721,880.37	11,721,880.37	0.00
C ADMINISTRATIVOS Y DE APOYO	**406,081.27**	**51,439.39**	**457,520.66**	**457,520.66**	**457,520.66**	**0.00**
M APOYO AL PROCESO PRESUPUESTARIO Y PARA MEJORAR LA EFICIENCIA INST	406,081.27	51,439.39	457,520.66	457,520.66	457,520.66	0.00

2010-2016

GOBIERNO DEL ESTADO DE OAXACA
REPORTE DE AVANCE DE GESTION
TRIMESTRE
UR 704 - COMISION ESTATAL DE ARBITRAJE MEDICO DE OAXACA

Oaxaca de todos un gobierno para todos

EJE PED 2010-2016 : 01-ESTADO DE DERECHO, GOBERNABILIDAD Y SEGURIDAD

PROGRAMA : 10-RESOLUCION DE CONFLICTOS EN LA ATENCIÓN MÉDICA

SUBPROGRAMA : 00--

PROYECTO : 00-- -

ACTIVIDAD : 001-ADMINISTRACION Y DIVULGACIÓN DE LOS DERECHOS Y OBLIGACIONES DE MÉDICOS Y PACIENTES

Datos del Indicador

Tipo: Gestion

Dimensión: Eficacia

PRESUPUESTO EJERCIDO % : 0.00

PRESUPUESTO TOTAL EJERCIDO: 0.00

DESCRIPCION : 299-REALIZACIÓN DE CONFERENCIAS Y TALLERES SOBRE EL ENTORNO MÉDICO JURIDICO QUE SE PRESENTA EN LA PRÁCTICA DE LA MEDICINA. **UNIDAD DE MEDIDA:** ORIENTACION MEDICO JURIDICA

	1er.TRIMESTRE			2o.TRIMESTRE			3er.TRIMESTRE			4o.TRIMESTRE		
	ENERO	FEBRERO	MARZO	ABRIL	MAYO	JUNIO	JULIO	AGOSTO	SEPTIEMBRE	OCTUBRE	NOVIEMBRE	DICIEMBRE
META	3.00	3.00	4.00	4.00	4.00	5.00	4.00	4.00	4.00	4.00	3.00	3.00
ALCANZADO	4.00	11.00	7.00	9.00	10.00	8.00	3.00	6.00	5.00	10.00	6.00	5.00
PORCENTAJE DE AVANCE REPORTADO	8.89	24.44	15.56	20.00	22.22	17.78	6.67	13.33	11.11	22.22	13.33	11.11

METAS TRIMESTRALES																
1er.TRIMESTRE			2o.TRIMESTRE			3er.TRIMESTRE			4o.TRIMESTRE			AVANCE ANUALIZADO				
ORIGINAL	MODIFICADO	ALCANZADO	ORIGINAL	MODIFICADO	ALCANZADO	ORIGINAL	MODIFICADO	ALCANZADO	ORIGINAL	MODIFICADO	ALCANZADO	ORIGINAL	MODIFICADO	ALCANZADO	PORCENTAJE ALCANZADO
10.00	10.00	22.00	13.00	13.00	27.00	12.00	12.00	14.00	10.00	10.00	21.00	45.00	45.00	84.00	186.67

METAS ALCANZADAS: 84.00

JEFE ADMINISTRATIVO

L.C. ISABELA LEONOR LARIOS JIMENEZ
DIRECTORA DE ADMINISTRACION

TITULAR DE LA DEPENDENCIA/ENTIDAD

DR. OMAR CALVO AGUILAR
PRESIDENTE CONSEJERO

2010-2016

GOBIERNO DEL ESTADO DE OAXACA
REPORTE DE AVANCE DE GESTION
TRIMESTRE
UR 704 - COMISION ESTATAL DE ARBITRAJE MEDICO DE OAXACA

Oaxaca de todos un gobierno para todos

EJE PED 2010-2016 : 01-ESTADO DE DERECHO, GOBERNABILIDAD Y SEGURIDAD

PROGRAMA : 10-RESOLUCION DE CONFLICTOS EN LA ATENCIÓN MÉDICA

SUBPROGRAMA : 00--

PROYECTO : 00--

ACTIVIDAD : 002-MÓDULOS DE ATENCIÓN MÉDICO JURÍDICA A LA POBLACIÓN OAXAQUEÑA

Datos del Indicador

Tipo: Gestion

Dimensión: Eficacia

PRESUPUESTO EJERCIDO % : 0.00

PRESUPUESTO TOTAL EJERCIDO: 0.00

DESCRIPCION : 302-ATENCIÓN GRATUITA A LAS SOLICITUDES MÉDICO-JURIDICAS PRESENTADAS POR LA POBLACIÓN OAXAQUEÑA.

UNIDAD DE MEDIDA: SERVICIO SOCIAL

	1er.TRIMESTRE			2o.TRIMESTRE			3er.TRIMESTRE			4o.TRIMESTRE		
	ENERO	FEBRERO	MARZO	ABRIL	MAYO	JUNIO	JULIO	AGOSTO	SEPTIEMBRE	OCTUBRE	NOVIEMBRE	DICIEMBRE
META	57.00	55.00	51.00	59.00	63.00	57.00	62.00	69.00	57.00	65.00	45.00	20.00
ALCANZADO	64.00	51.00	54.00	86.00	60.00	70.00	62.00	50.00	87.00	56.00	48.00	34.00
PORCENTAJE DE AVANCE REPORTADO	9.70	7.73	8.18	13.03	9.09	10.61	9.39	7.58	13.18	8.48	7.27	5.15

METAS TRIMESTRALES																
1er.TRIMESTRE			2o.TRIMESTRE			3er.TRIMESTRE			4o.TRIMESTRE			AVANCE ANUALIZADO				
ORIGINAL	MODIFICADO	ALCANZADO	ORIGINAL	MODIFICADO	ALCANZADO	ORIGINAL	MODIFICADO	ALCANZADO	ORIGINAL	MODIFICADO	ALCANZADO	ORIGINAL	MODIFICADO	ALCANZADO	PORCENTAJE ALCANZADO
163.00	163.00	169.00	179.00	179.00	216.00	188.00	188.00	199.00	130.00	130.00	138.00	660.00	660.00	722.00	109.39

METAS ALCANZADAS: 722.00

JEFE ADMINISTRATIVO

L.C. ISABELA LEONOR LARIOS JIMENEZ
DIRECTORA DE ADMINISTRACION

TITULAR DE LA DEPENDENCIA/ENTIDAD

DR. OMAR CALVO AGUILAR
PRESIDENTE CONSEJERO

PROGRAMAS Y PROYECTOS DE INVERSIÓN

NO APLICA

Cuenta Pública 2014

Relación de Bienes Muebles que Componen el Patrimonio

(Pesos)

UR 704. COMISION ESTATAL DE ARBITRAJE MEDICO DE OAXACA

Código	Descripción del Bien Mueble	Valor en libros
12411	MUEBLES DE OFICINA Y ESTANTERIA	438,098
12413	EQUIPO DE COMPUTO Y TECNOLOGIAS DE LA INFORMACION	491,683
12421	EQUIPOS Y APARATOS AUDIOVISUALES	6,700
12431	EQUIPO MEDICO Y DE LABORATORIO	45,243
12441	AUTOMOVILES Y CAMIONES	976,698
12465	EQUIPO DE COMUNICACIÓN Y TELECOMUNICACION	46,774
		0
		0
		0
		0
		0
		0
		0
		0
		0
	TOTAL	**2,005,196**

Cuenta Pública 2014

Relación de Bienes Inmuebles que Componen el Patrimonio

(Pesos)

UR 704. COMISION ESTATAL DE ARBITRAJE MEDICO DE OAXACA

Código	Descripción del Bien Inmueble	Valor en libros
NO APLICA		

Cuenta Pública 2014

Relación de Bienes Inmuebles que Componen el Patrimonio

(Pesos)

UR 704. COMISION ESTATAL DE ARBITRAJE MEDICO DE OAXACA

Poder Ejecutivo: **Relación de cuentas bancarias productivas específicas**		
Fondo, Programa o Convenio	Datos de la Cuenta Bancaria	
	Institución Bancaria	Número de Cuenta

NO APLICA

2010-2016

Cuenta de la Hacienda Pública Estatal 2014
Gobierno del Estado de Oaxaca
Estado de Situación Financiera
Del 1° de enero al 31 de diciembre de 2014 y 2013
(Pesos)

Oaxaca de todos un gobierno para todos

UR: 705 - COMISION DE TRANSPARENCIA, ACCESO A LA INFORMACION PUBLICA Y PROTECCION DE DATOS PERSONALES

CONCEPTO	EJERCICIO FISCAL 2014	EJERCICIO FISCAL 2013
ACTIVO		
ACTIVO CIRCULANTE		
EFECTIVO Y EQUIVALENTES	1,133,408	1,230,857
DERECHOS A RECIBIR EFECTIVO O EQUIVALENTES	2,702,253	3,087,729
DERECHO A RECIBIR BIENES O SERVICIOS	0	0
INVENTARIOS	0	0
ALMACENES	0	0
ESTIMACION POR PERDIDA O DETERIORO DE ACTIVOS CIRCULARES	0	0
OTROS ACTIVOS CIRCULANTES	0	0
Total de ACTIVO CIRCULANTE	**3,835,661**	**4,318,586**
ACTIVO NO CIRCULANTE		
INVERSIONES FINANCIERAS DE LARGO PLAZO	0	0
DERECHOS A RECIBIR EFECTIVO O EQUIVALENTES A LARGO PLAZO	0	0
BIENES INMUEBLES, INFRAESTRUCTURA Y CONSTRUCCIONES EN PROCESO	0	0
BIENES MUEBLES	6,037,888	6,003,060
ACTIVOS INTANGIBLES	0	0
DEPRECIACION, DETERIORO Y AMORTIZACIÓN ACUMULADA DE BIENES E INTANGIBLES	0	0
ACTIVOS DIFERIDOS	0	0
ESTIMACION POR PERDIDA O DETERIORO DE ACTIVOS NO CIRCULANTES	0	0
OTROS ACTIVOS NO CIRCULANTES	0	0
Total de ACTIVO NO CIRCULANTE	**6,037,888**	**6,003,060**
TOTAL DE ACTIVOS	**9,873,549**	**10,321,646**

CONCEPTO	EJERCICIO FISCAL 2014	EJERCICIO FISCAL 2013
PASIVO		
PASIVO CIRCULANTE		
CUENTAS POR PAGAR A CORTO PLAZO	3,835,661	4,318,586
DOCUMENTOS POR PAGAR A CORTO PLAZO	0	0
PORCION A CORTO PLAZO DE LA DEUDA PÚBLICA A LARGO PLAZO	0	0
TITULOS Y VALORES A CORTO PLAZO	0	0
PASIVOS DIFERIDOS A CORTO PLAZO	0	0
FONDOS Y BIENES DE TERCEROS EN GARANTIA Y/O ADMINISTRACION CORTO PLAZO	0	0
PROVISIONES A CORTO PLAZO	0	0
OTROS PASIVOS A CORTO PLAZO	0	0
Total de PASIVO CIRCULANTE	**3,835,661**	**4,318,586**
PASIVO NO CIRCULANTE		
CUENTAS POR PAGAR A LARGO PLAZO	0	0
DOCUMENTOS POR PAGAR A LARGO PLAZO	0	0
DEUDA PÚBLICA A LARGO PLAZO	0	0
PASIVOS DIFERIDOS A LARGO PLAZO	0	0
FONDOS Y BIENES DE TERCEROS EN GARANTIA Y/O ADMINISTRACIÓN A LARGO PLAZO	0	0
PROVISIONES A LARGO PLAZO	0	0
Total de PASIVO NO CIRCULANTE	**0**	**0**
TOTAL PASIVO	**3,835,661**	**4,318,586**
HACIENDA PUBLICA/ PATRIMONIO		
HACIENDA PUBLICA/ PATRIMONIO CONTRIBUIDO		
APORTACIONES	0	0
DONACIONES DE CAPITAL	0	0
ACTUALIZACIÓN DE LA HACIENDA PUBLICA/ PATRIMONIO	514,736	514,736
Total de HACIENDA PUBLICA/ PATRIMONIO CONTRIBUIDO	**514,736**	**514,736**
HACIENDA PUBLICA/ PATRIMONIO GENERADO		
RESULTADOS DE EJERCICIO (AHORRO/ DESAHORRO)	0	4,347,631
RESULTADOS DE EJERCICIOS ANTERIORES	5,488,324	0
REVALUOS	0	0
RESERVAS	0	0
RECTIFICACIONES DE RESULTADOS DE EJECICIOS ANTERIORES	0	0
Total de HACIENDA PUBLICA/ PATRIMONIO GENERADO	**5,488,324**	**4,347,631**
EXCESO O INSUFICIENCIA EN LA ACTUALIZACION DE LA HACIENDA PUBLICA/ PATRIMONIO		
RESULTADO POR POSICION MONETARIA	0	0
RESULTADO POR TENENCIA DE ACTIVOS NO MONETARIOS	0	0
Total de EXCESO O INSUFICIENCIA EN LA ACTUALIZACION DE LA HACIENDA PUBLICA/ PATRIMONIO	**0**	**0**
TOTAL HACIENDA	**6,003,060**	**4,862,367**
Resultados del Ejercicio (Ahorro/Desahorro)	**34,828**	**1,140,693**
Total de Pasivo y Patrimonio/Hacienda Pública	**9,873,549**	**10,321,646**

Lugar y fecha de generación: Reyes Mantecón, Oaxaca; a 24 de ABRIL de 2015

Bajo protesta de decir verdad declaramos que los estados financieros y sus Notas son razonablemente correctos y responsabilidad del emisor.

jefa de recursos financieros
l.c.p. olga lucia orozco zarate

directora de administracion
l.c.p. luz maria romero sanjarito

Comisión de Transparencia, Acceso a la Información Pública y Protección de Datos Personales del Estado de Oaxaca
DIRECCIÓN DE ADMINISTRACIÓN

2010-2016

Cuenta de la Hacienda Pública Estatal 2014
Gobierno del Estado de Oaxaca
Estado de Actividades
Del 1° de enero al 31 de diciembre de 2014 y 2013
(Pesos)

Oaxaca de todos un gobierno para todos

UR: 705 - COMISION DE TRANSPARENCIA, ACCESO A LA INFORMACION PUBLICA Y PROTECCION DE DATOS PERSONALES

CONCEPTO	EJERCICIO FISCAL 2014	EJERCICIO FISCAL 2013
INGRESOS Y OTROS BENEFICIOS		
INGRESOS DE GESTION	**0**	**0**
IMPUESTOS	0	0
CUOTAS Y APORTACIONES DE SEGURIDAD SOCIAL	0	0
CONTRIBUCIONES DE MEJORAS	0	0
DERECHOS	0	0
PRODUCTOS DE TIPO CORRIENTE	0	0
APROVECHAMIENTOS DE TIPO CORRIENTE	0	0
INGRESOS POR VENTA DE BIENES Y SERVICIOS	0	0
INGRESOS NO COMPRENDIDOS EN LAS FRACCIONES DE LA LEY DE INGRESOS CAUSADOS EN EJERCICIOS FISCALES ANT	0	0
PARTICIPACIONES, APORTACIONES, TRANSFERENCIAS, ASIGNACIONES, SUBSIDIOS Y OTRAS AYUDAS	**24,684,112**	**32,801,448**
PARTICIPACIONES Y APORTACIONES	0	0
TRANSFERENCIAS, ASIGNACIONES, SUBSIDIOS Y OTRAS AYUDAS	24,684,112	32,801,448
OTROS INGRESOS Y BENEFICIOS	**0**	**0**
INGRESOS FINANCIEROS	0	0
INCREMENTO POR VARIACION DE INVENTARIOS	0	0
DISMINUCION DEL EXCESO DE ESTIMACIONES POR PERDIDA O DETERIORO U OBSOLESCENCIA	0	0
DISMINUCION DEL EXCESO DE PROVISIONES	0	0
OTROS INGRESOS DE EJERCICIOS ANTERIORES	0	0
INGRESOS EXTRAORDINARIOS	0	0
OTROS INGRESOS Y BENEFICIOS DE VARIOS	0	0
TOTAL DE INGRESOS Y OTROS BENEFICIOS	**24,684,112**	**32,801,448**

CONCEPTO	EJERCICIO FISCAL 2014	EJERCICIO FISCAL 2013
GASTOS Y OTRAS PERDIDAS		
GASTOS DE FUNCIONAMIENTO	**0**	**0**
SERVICIOS PERSONALES	0	0
MATERIALES Y SUMINISTROS	0	0
SERVICIOS GENERALES	0	0
TRANSFERENCIAS, ASIGNACIONES, SUBSIDIOS Y OTRAS AYUDAS	**24,649,285**	**31,660,755**
TRANSFERENCIAS INTERNAS Y ASIGNACIONES AL SECTOR PÚBLICO	24,649,285	31,660,755
TRANSFERENCIAS AL RESTO DEL SECTOR PÚBLICO	0	0
SUBSIDIOS Y SUBVENCIONES	0	0
AYUDAS SOCIALES	0	0
PENSIONES Y JUBILACIONES	0	0
TRANSFERENCIAS A FIDEICOMISOS, MANDATOS Y CONTRATOS ANALOGOS	0	0
TRANSFERENCIAS A LA SEGURIDAD SOCIAL	0	0
DONATIVO	0	0
TRANSFERENCIAS AL EXTERIOR	0	0
PARTICIPACIONES Y APORTACIONES	**0**	**0**
PARTICIPACIONES	0	0
APORTACIONES	0	0
CONVENIOS	0	0
INTERESES, COMISIONES Y OTROS GASTOS DE LA DEUDA PUBLICA	**0**	**0**
INTERESES DE LA DEUDA PÚBLICA	0	0
COMISIONES DE LA DEUDA PÚBLICA	0	0
GASTOS DE LA DEUDA PÚBLICA	0	0
COSTOS POR COBERTURAS	0	0
APOYOS FINANCIEROS	0	0
OTROS GASTOS Y PERDIDAS EXTRAORDINARIAS	**0**	**0**
GASTOS DE FUNCIONAMIENTO	0	0
ESTIMACIONES, DEPRECIACIONES, DETERIOROS, OBSOLESCENCIAS Y AMORTIZACIONES	0	0
PROVISIONES	0	0
DISMINUCION DE INVENTARIOS	0	0
AUMENTO POR INSUFICIENCIA DE ESTIMACIONES POR PERDIDA O DETERIODO U OBSOLESCENCIA	0	0
AUMENTO POR INSUFICIENCIA DE PROVISIONES	0	0
GASTOS DE FUNCIONAMIENTO	0	0
OTROS GASTOS	0	0
INVERSIÓN PÚBLICA	**0**	**0**
INVERIÓN PÚBLICA NO CAPITALIZABLES	0	0
TOTAL DE GASTOS Y OTRAS PERDIDAS	**24,649,285**	**31,660,755**
AHORRO NETO DEL EJERCICIO	**34,828**	**1,140,693**

Lugar y fecha de generación: Reyes Mantecón, Oaxaca, a 24 de ABRIL de 2015

Bajo protesta de decir verdad declaramos que los estados financieros y sus Notas son razonablemente correctos y responsabilidad del emisor.

jefa de recursos financieros
l.c.p. olga lucia chaseco zarate

directora de administracion
l.c.p. luz maria romero margarito

DIRECCIÓN DE ADMINISTRACIÓN

2010-2016

Cuenta de la Hacienda Pública Estatal 2014
Gobierno del Estado de Oaxaca
Estado de Variación de la Hacienda Pública
Del 1° de enero al 31 de diciembre de 2014 y 2013
(Pesos)

Oaxaca de todos
Un gobierno para todos

UR: 705 - COMISION DE TRANSPARENCIA, ACCESO A LA INFORMACION PUBLICA Y PROTECCION DE DATOS PERSONALES

Cuenta	Concepto	Hacienda Pública/ Patrimonio			Ajustes por Cambios de Valor	Total
		Contribuido	Generado			
			Ejerc. Ant.	Del Ejercicio		
	Rectificaciones de Resultados de Ejercicios Anteriores	**0**	**0**	**0**	**0**	**0**
3.2.5.1.0	CAMBIOS EN POLÍTICAS CONTABLES	0	0	0	0	0
3.2.5.2.0	CAMBIOS POR ERRORES CONTABLES	0	0	0	0	0
	Patrimonio Neto Inicial Ajustado del Ejercicio	**514,736**	**0**	**0**	**0**	**514,736**
3.1.1.0.0	APORTACIONES	0	0	0	0	0
3.1.2.0.0	DONACIONES DE CAPITAL	0	0	0	0	0
3.1.3.0.0	ACTUALIZACIONES DEL PATRIMONIO	514,736	0	0	0	514,736
	Variaciones de la Hacienda Pública / Patrimonio Neto del Ejercicio	**0**	**0**	**4,347,631**	**0**	**4,347,631**
3.2.1.0.0	RESULTADOS DEL EJERCICIO: (AHORRO/ DESAHORRO)	0	0	4,347,631	0	4,347,631
3.2.2.0.0	RESULTADOS DE EJERCICIOS ANTERIORES	0	0	0	0	0
	Hacienda Pública / Patrimonio Neto Final del Ejercicio 2013	**514,736**	**0**	**4,347,631**	**0**	**4,862,367**
	Cambios en la Hacienda Pública / Patrimonio Neto del Ejercicio 2014	**514,736**	**0**	**0**	**0**	**514,736**
3.1.1.0.0	APORTACIONES	0	0	0	0	0
3.1.2.0.0	DONACIONES DE CAPITAL	0	0	0	0	0
3.1.3.0.0	ACTUALIZACIONES DEL PATRIMONIO	514,736	0	0	0	514,736
	Variaciones de la Hacienda Pública / Patrimonio Neto del Ejercicio	**0**	**0**	**5,488,324**	**0**	**5,488,324**
3.2.1.0.0	RESULTADOS DEL EJERCICIO: (AHORRO/ DESAHORRO)	0	0	0	0	0
3.2.2.0.0	RESULTADOS DE EJERCICIOS ANTERIORES	0	0	5,488,324	0	5,488,324
	Saldo Neto en la Hacienda Pública / Patrimonio 2014	**1,029,472**	**0**	**9,835,956**	**0**	**10,865,428**

Lugar y fecha de generación: Reyes Mantecón, Oaxaca; a 14 de ABRIL de 2015

Bajo protesta de decir verdad declaramos que los estados financieros y sus Notas son razonablemente correctos y responsabilidad del emisor.

jefa de recursos financieros
l.c.p. olga lucia canseco zarate

Comisión de Transparencia, Acceso a la Información Pública y Protección de Datos Personales del Estado de Oaxaca
DIRECCIÓN DE ADMINISTRACIÓN

directora de administracion
l.c.p. luz maria romero margarito

COMISION DE TRANSPARENCIA, ACCESO A LA INFORMACION PUBLICA Y PROTECCION DE DATOS PERSONALES

ESTADO DE FLUJO DE EFECTIVO

DEL 1o. DE ENERO AL 31 DE DICIEMBRE DE 2014

Oaxaca de todos un gobierno para todos

			Período actual
	Flujos de Efectivo de las Actividades de Operación		
	Origen		
	Transferencias, Asignaciones y Subsidios y Otras ayudas		**24,684,112.42**
42210	Transferencias Internas y Asignaciones al Sector Público		24,684,112.42
	Transferencias al Resto del Sector Pùblico		
	Subsidios y Subvenciones		
	Ayudas Sociales		0.00
	Pensiones y Jubilaciones		
	Transferencias a Fideicomisos, Mandatos y Análogos		
	Transferencias Internas y Asignaciones al Sector Público		0.00
	Otros Ingresos		
	Aplicación		**24,649,284.83**
	Servicios Personales		
	Materiales y Suministros		
	Servicios Generales		
	Transferencias, Asignaciones y Subsidios y Otras ayudas		
52110	Transferencias Internas y Asignaciones al Sector Pùblico		24,649,284.83
	Transferencias al resto del Sector Público		
	Subsidios y Subvenciones		
	Ayudas Sociales		0.00
	Pensiones y Jubilaciones		
	Transferecias a Fideicomisos, Mandatos y Análogos		
	Transferencias al Exterior		
	Participaciones		
	Aportaciones		
	Convenios		
	Flujos netos de Efectivo por Actividades de Operación		
	Flujos de Efectivo de las Actividades de Inversión		
	Origen		
	Contribuciones de Capital		
	Venta de Activos Fisicos		
	Otros		
	Aplicación		
	Bienes Inmuebles y Muebles		
	Construcciones en Proceso (Obra Pública)		
	Otros		
	Flujos Netos de Efectivo por Actividades de Inversión		
	Flujo de Efectivo de las Actividades de Financiamiento		
	Origen		
	Endeudamiento Neto		
	Interno		
	Externo		
	Incremento de Otros Pasivos		
	Disminución de Activos Financieros		
	Aplicación		
	Incremento de Activos Financieros		
	Servicios de la Deuda		
	Interno		
	Externo		
	Disminución de Otros Pasivos		
	Flujos netos de Efectivo por Actividades de Financiamiento		
	Incremento/Disminución Neta en el Efectivo y Equivalentes al Efectivo		34,827.59
11131	**Efectivo y Equivalentes al Efectivo al Inicio del Ejercicio**		0.00
11131	**Efectivo y Equivalentes al Efectivo al Final del Ejercicio**		34,827.59

LIC. ESTEBAN LOPEZ JOSE
COMISIONADO PRESIDENTE

L.C. LUZ MARIA ROMERO MARGARITO
DIRECTORA DE ADMINISTRACION

L.C. OLGA LUCIA CANSECO ZARATE
JEFA DEL DEPTO. DE REC. FINANCIEROS

Cotaipo

Comisión de Transparencia, Acceso a la Información Pública y Protección de Datos Personales del Estado de Oaxaca

DIRECCIÓN DE ADMINISTRACIÓN

2010-2016

Cuenta de la Hacienda Pública Estatal 2014
Gobierno del Estado de Oaxaca
Estado Analítico del Activo
Del 1° al 31 de diciembre de 2014
(Pesos)

Oaxaca de todos un gobierno para todos

UR: 705 - COMISION DE TRANSPARENCIA, ACCESO A LA INFORMACION PUBLICA Y PROTECCION DE DATOS PERSONALES

DESCRIPCION	SALDO INICIAL	PERIODO		SALDO FINAL	FLUJO
		CARGOS	ABONOS		
ACTIVO					
ACTIVO CIRCULANTE	**2,781,660**	**4,581,034**	**3,527,033**	**3,835,661**	**1,054,001**
EFECTIVO Y EQUIVALENTES	260,417	3,724,226	2,851,235	1,133,408	872,990
DERECHOS A RECIBIR EFECTIVO O EQUIVALENTES	2,521,243	856,808	675,798	2,702,253	181,010
DERECHO A RECIBIR BIENES O SERVICIOS	—	—	—	—	—
INVENTARIOS	—	—	—	—	—
ALMACENES	—	—	—	—	—
ESTIMACION POR PERDIDA O DETERIORO DE ACTIVOS CIRCULARES	—	—	—	—	—
OTROS ACTIVOS CIRCULANTES	—	—	—	—	—
ACTIVO NO CIRCULANTE	**6,029,506**	**8,382**	**—**	**6,037,888**	**8,382**
INVERSIONES FINANCIERAS DE LARGO PLAZO	—	—	—	—	—
DERECHOS A RECIBIR EFECTIVO O EQUIVALENTES A LARGO PLAZO	—	—	—	—	—
BIENES INMUEBLES, INFRAESTRUCTURA Y CONSTRUCCIONES EN PROCESO	—	—	—	—	—
BIENES MUEBLES	6,029,506	8,382	—	6,037,888	8,382
ACTIVOS INTANGIBLES	—	—	—	—	—
DEPRECIACION, DETERIORO Y ARMORTIZACIÓN ACUMULADA DE BIENES E INTANGIBLES	—	—	—	—	—
ACTIVOS DIFERIDOS	—	—	—	—	—
ESTIMACION POR PERDIDA O DETERIORO DE ACTIVOS NO CIRCULANTES	—	—	—	—	—
OTROS ACTIVOS NO CIRCULANTES	—	—	—	—	—
TOTAL ACTIVO	8,811,167	4,589,415	3,527,033	9,873,549	1,062,382

Lugar y fecha de generación: Reyes Mantecón, Oaxaca, a 14 de ABRIL de 2015

Bajo protesta de decir verdad declaramos que los estados financieros y sus Notas son razonablemente correctos y responsabilidad del emisor.

jefa de recursos financieros
l.c.p. olga lucia canseco zarate

Comisión de Transparencia, Acceso a la Información Pública y Protección de Datos Personales del Estado de Oaxaca
DIRECCIÓN DE ADMINISTRACIÓN

directora de administracion
l.c.p. luz maria romero margarito

2010-2016

Secretaría de Finanzas del gobierno del Estado de Oaxaca
UR: 705 - COMISION DE TRANSPARENCIA, ACCESO A LA INFORMACION PUBLICA Y PROTECCION DE DATOS PERSONALES
Estado Analítico de la Deuda y Otros Pasivos
Periodo: Del 1° de ENERO al 31 de DICIEMBRE de 2014
(Pesos)

Oaxaca de todos un gobierno para todos

DENOMINACIÓN DE LAS DEUDAS	MONEDA DE CONTRATACIÓN	INSTITUCION O PAÍS ACREEDOR	SALDO INICIAL DEL PERIODO	SALDO FINAL DEL PERIODO
DEUDA PÚBLICA				
Corto Plazo				
Deuda Interna				
Instituciones de Crédito	PESOS	MEXICO	0.00	0.00
Titulos y Valores			0.00	0.00
Arrendamientos Financieros			0.00	0.00
Deuda Externa				
Organismos Financieros Internacionales			0.00	0.00
Deuda Bilateral			0.00	0.00
Titulos y Valores			0.00	0.00
Arrendamientos Financieros			0.00	0.00
Subtotal a Corto Plazo			**0.00**	**0.00**
Largo Plazo				
Deuda Interna				
Instituciones de Crédito	PESOS	MEXICO	0.00	0.00
Titulos y Valores			0.00	0.00
Arrendamientos Financieros			0.00	0.00
Deuda Externa				
Organismos Financieros Internacionales			0.00	0.00
Deuda Bilateral			0.00	0.00
Titulos y Valores			0.00	0.00
Arrendamientos Financieros			0.00	0.00
Subtotal a Largo Plazo			**0.00**	**0.00**
OTROS PASIVOS				
OTROS	PESOS	MEXICO	0.00	0.00
SUBTOTAL OTROS PASIVOS			**0.00**	**0.00**
TOTAL DEUDA Y OTROS PASIVOS			**0.00**	**0.00**

NO APLICA

Comisión de Transparencia, Acceso a la Información Pública y Protección de Datos Personales del Estado de Oaxaca
DIRECCIÓN DE ADMINISTRACIÓN

7.- INFORME SOBRE PASIVOS CONTINGENTES:
DEL 1 DE ENERO AL 31 DE DICIEMBRE DE 2014

NO APLICA

8.- NOTAS A LOS ESTADOS FINANCIEROS

a) Notas de desglose.

NOTAS AL ESTADO DE SITUACIÓN FINANCIERA

Efectivo y Equivalentes

Los montos reflejados en este rubro representan la disponibilidad que se tiene para realizar pagos a corto plazo, como son entre otros pagos de cuotas obreros patronales al imss e infonavit, retenciones de impuestos sobre la renta a la shcp y pago de laudos laborales, así como pago de prestadores de bienes y servicios pendientes de liquidar.

Al 31 de diciembre del 2014 el efectivo se encontraba integrado de la siguiente manera:

Bancos Moneda Nacional	$1,133,407.84

Derechos a recibir Efectivo o Equivalentes.

Corresponde provisiones de terceros referente a cuotas obreras IMSS, RCV e INFONAVIT del mes de noviembre y diciembre 2014, así como cuentas por liquidar certificadas del ejercicio fiscal 2014 pendientes de depósito por parte de la SEFIN.

Los saldos de esta cuenta se integran de la siguiente manera:

Provisiones de Terceros	$48,424.35
deudores Diversos	$2,653,829.09

Bienes Muebles

El monto de esta cuenta representa todo el mobiliario y equipo de oficina, estantería,

equipo de transporte y herramientas que se encuentran en las diferentes áreas de trabajo y que son para uso oficial en las actividades que desarrolla la comisión,

Los saldos de esta cuenta se integran de la siguiente manera:

Muebles de Oficina y Estantería	1,378,401.42
Equipo de Cómputo y de Tecnologías de la Información	1,779,066.81
Equipos Y Aparatos Audiovisuales	191,940.66
Cámaras fotográficas y de Video	78,758.20
Automóviles y Camiones	2,530,650.13
Sistemas de Aire Acondicionado, Calefacción y de Refrigeración Industrial y Comercial	8,757.02
Equipo de Comunicación y telecomunicación	58,337.31
Herramientas y Máquinas-Herramienta	11,976.40

Cuentas Por Pagar a Corto Plazo.

Los saldos de estas cuentas representan al monto de los adeudos de la comisión con terceros así como por adquisición de bienes y contratación de servicios que se deberá pagar en un plazo menor o igual a 180 días, los cuales se integran como sigue:

Deudas por Adquisición y Contratación de Bienes y Contratación de Servicios por Pagar a Corto Plazo	8,391.60
Transferencias Internas y Asignaciones al Sector Publico	3,306,519.73
Retenciones de Impuestos por Pagar a cp	428,613.31

Retenciones del Sistema de Seguridad Social por Pagar a cp	40,207.40
Otras Retenciones y Contribuciones por Pagar a cp	26,829.01
Fondos Rotatorios por Pagar a cp	24,845.34
Otras Cuentas por pagar a cp	264.89

Actualizaciones del Patrimonio

El monto de esta cuenta representa el resultado del incremento de activos 2012, menos las bajas 2012

Resultado del Ejercicio

Este importe representa el incremento del activo fijo para uso exclusivo de la comisión en el ejercicio 2014.

NOTAS AL ESTADO DE ACTIVIDADES

INGRESOS Y OTROS BENEFICIOS

El importe de esta cuenta se refiere a las transferencias internas recibidas destinadas a financiar gastos inherentes a las funciones y actividades de la comisión

Gastos y otras Pérdidas

Corresponde al importe de las transferencias internas recibidas devengadas en el ejercicio.

El estado de actividades refleja el resultado entre los ingresos transferidos por la secretaría de finanzas y el total de gastos originados, esta cantidad representa el ahorro neto del ejercicio el cual queda de la siguiente forma:

Ingresos y Otros Beneficios	24,684,112.42
Gastos y Otras Perdidas	24,649,284.83
Ahorro Neto del Ejercicio	34,287.59

NOTAS AL ESTADO DE VARIACIÓN EN LA HACIENDA PÚBLICA

El patrimonio generado se ha modificado durante el presente ejercicio por medio de las adquisiciones de bienes muebles tal como se ilustra en la siguiente tabla

CONCEPTO	SALDO FINAL AL 31 DE DICIEMBRE DE 2013	ADQUISICIONES EN EL AÑO 2014	SALDO FINAL AL 31 DE DICIEMBRE DE 2014
Muebles de Oficina y Estantería	1,372,802.42	5,599.00	1,378,401.42
Equipo de Cómputo y de Tecnologías de la Información	1,750,147.22	28,919.59	1,779,066.81
Equipos Y Aparatos Audiovisuales	191,940.66		191,940.66
Cámaras fotográficas y de Video	78,758.20		78,758.20
Automóviles y Camiones	2,530,650.13		2,530,650.13
Sistemas de Aire Acondicionado, Calefacción y de Refrigeración Industrial y Comercial	8,757.02		8,757.02
Equipo de Comunicación y telecomunicación	58,028.31	309	58,337.31
Herramientas y Máquinas-Herramienta	11,976.40		11,976.40
SUMAS	**6,003,060.36**	**34,827.59**	**6,037,887.95**

NOTAS AL ESTADO DE FLUJOS DE EFECTIVO

EL ANÁLISIS DE LOS SALDOS INICIAL Y FINAL QUE FIGURAN EN LA ÚLTIMA PARTE DEL ESTADO DE FLUJO DE EFECTIVO LA CUENTA DE EFECTIVO Y EQUIVALENTES SE INTEGRA DE LA SIGUIENTE FORMA

	2014	2013
efectivo en bancos efectivo en bancos Dependencias Inversiones Temporales (hasta 3 Meses) Fondos con Afectación Especifica Depósitos de Fondos de Terceros y otros	1,133,407.84	1,230,857.31
Total de Efectivo y Equivalentes	1,133,407.84	1,230,857.31

NOTAS AL ESTADO ANALITICO DEL ACTIVO

MUESTRA EL COMPORTAMIENTO DEL ACTIVO CIRCULANTE Y NO CIRCULANTE EN CUANTO A VALORES, DERECHOS A RECIBIR Y BIENES DEBIDAMENTE CUANTIFICADOS CON LOS QUE DISPONE EL ENTE PÚBLICO PARA REALIZAR SUS ACTIVIDADES AL INICIO Y AL FINAL DEL PRESENTE EJERCICIO FISCAL

CONCILIACIÓN ENTRE LOS INGRESOS PRESUPUESTARIOS Y CONTABLES, ASÍ COMO ENTRE LOS EGRESOS PRESUPUESTARIOS Y LOS GASTOS CONTABLES

COMISION DE TRANSPARENCIA ACCESO A LA INFORMACION PUBLICA
PROTECCION DE DATOS PERSONALES
CONCILIACION ENTRE LOS INGRESOS PRESUPUESTARIOS Y CONTABLES
CORRESPONDIENTE DE 01 DE ENERO AL 31 DE DICIEMBRE DE 2014

1.- INGRESOS PRESUPUESTARIOS		24,649,284.83
2.- MAS INGRESOS CONTABLES NO PRESUPUESTARIOS		
INCREMENTO POR VARIACION DE INVENTARIOS	0	0
DISMINUCION DEL EXCESO DE ESTIMACIONES POR	0	
PERDIDA, DETERIORO U OBSOLENCIA	0	
DISMINUCION DEL EXCESO DE PROVISIONES	0	
OTROS INGRESOS Y BENEFICIOS VARIOS	0	
	0	
3.- MENOS INGRESOS PRESUPUESTARIOS NO CONTABLES		
	0	0
PRODUCTOS DE CAPITAL	0	
APROVECHAMIENTOS CAPITAL	0	
INGRESOS DERIVADOS DE FINANCIAMIENTOS	0	
OTROS INGRESOS PRESUPUESTARIOS NO CONTABLES	0	
4.- INGRESOS CONTABLES		24,649,284.83

COMISION DE TRANSPARENCIA ACCESO A LA INFORMACION PUBLICA Y PROTECCION DE DATOS POERSONALES

CONCILIACION ENTRE LOS EGRESOS PRESUPUESTARIOS Y LOS GASTOS CONTABLES

CORRESPONDIENTE DE 01 DE ENERO AL 31 DE DICIEMBRE DE 2014

1.- EGRESOS PRESUPUESTARIOS		24,684,112.42
2.-MENOS EGRESOS PRESUPUESTARIOS NO CONTABLES		
Muebles de Oficina y Estantería	5,599.00	34,827.59
Equipo de Cómputo y de Tecnologías de la Información	28,919.59	
Equipo de Comunicación y telecomunicación	309.00	
		0
3.- MAS GASTO CONTABLE NO PRESUPUESTAL CONTABLES		
ESTIMACIONES, DEPRECIACIONES, DETERIOROS Y AMORTIZACIONES	0	
PROVISIONES	0	
DISMUNUCION DE INVENTARIOS	0	
OTROS GASTOS	0	
OTROS GASTOS CONTABLES NO PRESUPUESTALES	0	
4.- TOTAL GASTO CONTABLE		24,649,284.83

Bases para la preparación de los Estados financieros.

Para la preparación de los estados financieros se han observado la normatividad emitida por el CONAC y las disposiciones Legales aplicables así como los siguientes:

1. Ley General de Contabilidad Gubernamental
2. Marco Conceptual de Contabilidad Gubernamental
3. Postulados básicos de Contabilidad Gubernamental
4. Normas y Metodología para la determinación de los momentos contables de los Egresos
5. Plan de Cuentas
6. Clasificador por Objeto del Gasto y sus adecuaciones
7. Clasificador por rubro de Ingresos
8. Normas y Metodología para la emisión de información financiera para determinar los momentos contables de los ingresos
9. Clasificador por objeto del gasto
10. Clasificación funcional del gasto
11. Clasificador por tipo de gasto
12. Principales reglas de registro y valoración de Patrimonio
13. Manual de Contabilidad Gubernamental
14. Instructivo de manejo de cuentas
15. Guías Contabilizadoras
16. Normas y Metodología para la emisión de información financiera
17. Postulados Básicos de Contabilidad Gubernamental que tienen como objetivo sustentar técnicamente la contabilidad gubernamental, así como organizar la efectiva sistematización que permita la obtención de información veraz, clara y
18. Concisa.

b) Notas de Memoria. Se refieren a cuentas de orden.

c) Notas de Gestión Administrativa.

1.- Introducción.

La Comisión de Transparencia, Acceso a la Información Pública y Protección de Datos Personales (Cotaipo), durante el ejercicio 2014, una de sus principales dificultades se inician con un ajuste de menos de $ 1´015,108.00, que se redujeron a su presupuesto que venía otorgándose desde ejercicios anteriores, esto es que de 27´358,098.25 pasamos a

un ejercicio presupuestal de 26´342,990.25 esto sin duda acota los resultados de las metas inicialmente previstas, pero más allá del presupuesto otorgado al órgano garante la principal problema financiero que se experimentó sobre el 2014, a diferencia de 2013, lo represento la falta de ministración oportuna de los recursos ejercidos, lo que en consecuencia genero la falta de aplicación vía economías por importe de $ 1´658,877.83 en partidas del gasto operativo.

Cabe hace mención que de 5´532,629.38 que se destinaron en partidas presupuestales en gasto operativo solo fue posible ejercer 3´814,194.15 y de los mismos solo en el ejercicio se ministraron recursos por importe de 1´535,049.38 y quedando adeudos a proveedores al 31 de diciembre del 2014 por importe de 2´279,144.77 con retrasos de más de 6 meses en pagos de CLC, lo que ha producido retrasos importantes en la ejecución de los programas institucionales. Aunado a ello no fue posible ejercer 5´000,000.00 de pesos reasignados a la comisión por parte del congreso del estado para programas específicos, que se reservaban para un convenio de colaboración con la unión europea, mismo que durante el ejercicio 2014 no se pudo concretar por circunstancias ajenas a la comisión.

Derivado de esta experiencia financiera el área de administración en su oportunidad para cumplir con pagos de gastos básicos ha tenido que ejercer traspasos de cuentas de acuerdo a la disponibilidad de los recursos, que en ocasiones son violatorias de la propia normatividad, pero que de no hacerlo caeríamos en una imposibilidad de operatividad y hasta en problemas mayores que serían estrictamente responsabilidad de la secretaria de finanzas por la oportunidad de ministración de los recursos. Ejemplo: corte en servicios de energía eléctrica y servicios de internet primordiales para la marcha institucional.

2.-Panoramico Económico y Financiero.

Podemos afirmar que para el ejercicio 2015, no es alentador el panorama, bajo el comportamiento financiero experimentado en el 2014, es importante considerar que la comisión de aceptar el convenio de colaboración con la unión europea, se nos ha informado que financieramente haría frente de su presupuesto propio, con una aportación por importe de $3´500,000.00 durante tres años para el desarrollo del proyecto a ejecutar. Lo que acotaría el logro de metas para los próximos años, aunado a ello una desalentadora economía nacional por la caída del precio del petróleo, que seguramente nos repercutirá en ajustes de recorte presupuestal.

Es importante mencionar que la institución caería en insolvencia, derivado que existen programas institucionales que no pueden dejar de ejecutarse como mandato de ley. Consideramos que es factible que el próximo año esta institución haga frente a sus retos siempre que la autoridad financiera correspondiente respete una adecuada y razonable ministración de recursos en el ejercicio presupuestal.

3.- Autorización e Historia.

b) Fecha de Creación del Ente.

La Comisión de Transparencia, Acceso a la Información Pública y Protección de Datos Personales (COTAIPO), es un Órgano Autónomo garantista del Estado de Oaxaca, encargado de tutelar los derechos fundamentales de acceso a la información pública y protección de datos personales, así como de promover la cultura de transparencia, y generar los medios para que la ciudadanía obtenga la información que desee.

La COTAIPO es y seguirá siendo una institución en evolución, como resultado de la generación de nuevos conocimientos y practicas derivadas del conocimiento adquirido y de las nuevas formas de ejercer los derechos del acceso a la información pública y la protección de datos personales, así pues, es también el resultado de eventos sociales que han marcado al México contemporáneo y el Estado oaxaqueño en su conjunto no podría estar fuera de este marco, pues su Legislativo se dio a la tarea de consagrar en el marco jurídico estatal los fundamentos para que hoy exista la COTAIPO.

En México el derecho de acceso a la información se consagro en la Carta Magna en el año de 1977 cuando se reformo el artículo 6o constitucional al que se le añade "el derecho a la información será garantizado por el Estado"; sin embargo, no fue hasta el año 2001 cuando un grupo de académicos, empresarios de medios impresos de comunicación, y organizaciones de la sociedad civil, denominado grupo Oaxaca, recogieron las experiencias de foros organizados para reglamentar el acceso a la información, y generaron las bases conceptuales para que el 11 de junio de 2002 fuera publicado en el Diario Oficial de la Federación como "Ley Federal de Transparencia y Acceso a la Información Pública Gubernamental" y con ello, mediante decreto del ejecutivo el 24 de diciembre de 2002 se crea el Instituto Federal de Acceso a la Información Pública (IFAI).

Nuevamente, después de 4 años de aplicación de la reforma anteriormente mencionada, surge la necesidad de reformar la Ley Federal de Transparencia y Acceso a la Información Pública Gubernamental, con el objeto de garantizar los estándares mínimos que dé pie al acceso a la información que finalmente se publicó el 20 de julio de 2007 en el Diario Oficial de la Federación.

Con la entrada en vigor de esta nueva Ley al día siguiente de su publicación, todas las entidades federativas y la federación deberían de contar con una Ley, o reformar la existente con forme a los nuevos estándares constitucionales establecidos.

En el marco de las reformas federales en materia de transparencia, en el Estado de Oaxaca los integrantes de la LX Legislatura consensaron y aprobaron la Ley de Transparencia y Acceso a la Información Pública para el Estado de Oaxaca, mismo que fue publicado en el Periódico Oficial del Estado de Oaxaca el día 15 de marzo de 2008,

la Ley citada entro en vigor el día 21 de julio de 2008, sin embargo, de manera simultánea, en el congreso del estado se nombró a los primeros tres consejeros que integrarían el pleno del Instituto de Acceso a la Información Pública del Estado de Oaxaca el 30 de abril del mismo año.

En el año 2012 la LXI Legislatura realizo una reforma constitucional a la Carta Magna del Estado de Oaxaca, en la que en el titulo sexto, articulo 114, correspondiente a los Órganos Autónomos se estable: "*C. De la Comisión de Transparencia, Acceso a la Información Pública y Protección de Datos Personales. El derecho a la información y protección de datos personales estará garantizado por el Órgano Autónomo del Estado denominado Comisión de Transparencia, Acceso a la Información Pública y Protección de Datos Personales. Su objeto es garantizar, promover y difundir el ejercicio del derecho de acceso a la información; resolver sobre la negativa de información o deficiencia de la información otorgada; y proteger los datos personales en poder de los sujetos obligados.*

El Consejo General estará integrado por tres Consejeros", con ellos se motiva y genera la necesidad de reformar la Ley de Transparencia y Acceso a la Información Pública para el Estado de Oaxaca, que es publicada en el Periódico Oficial del Gobierno del Estado el 18 de agosto del año 2012, en la que se define el quehacer mismo de la Comisión.

> "*La Comisión de Transparencia, Acceso a la Información Pública y Protección de Datos Personales es un Órgano Autónomo del Estado, en términos del primer párrafo del artículo 114 de la Constitución Política del Estado Libre y Soberano de Oaxaca, cuyo objeto es garantizar, promover y difundir el ejercicio del derecho de acceso a la información pública; resolver sobre la negativa o defectos de las solicitudes de acceso a la información pública; proteger los datos personales en poder de los sujetos obligados; dirigir y vigilar el cumplimiento de la presente Ley y las normas que de ella deriven; así como velar porque los principios de certeza, legalidad, independencia, imparcialidad y objetividad imperen en todas sus decisiones*".

Después de realizado el ejercicio de elección que marca la Ley en la materia, la LXI Legislatura nombro al Consejo General de la Comisión de Transparencia, Acceso a la Información Pública y Protección de Datos Personales, dicho nombramiento fue publicado mediante el decreto 1381, en el Periódico Oficial del Estado de fecha 29 de noviembre de 2012.

La Comisión de Transparencia y Acceso a la Información Pública para el Estado de Oaxaca entro en funciones el día 6 de diciembre de 2012 quedando como guardián de los derechos fundamentales de los oaxaqueños del acceso a la información pública y de la protección de datos personales, cumpliendo con sus deberes y colaborando con organismos estatales, nacionales e internacionales para beneficio de la sociedad oaxaqueña.

2. Principales Cambios en su Estructura.

Hasta le fecha existe un proceso que se encuentra en transición por parte de esta comisión atendiendo al análisis jurídico y estructural de dicha comisión.

3. Organización y Objeto Social.

a) Objeto social.

Garantizar, promover y difundir el ejercicio del derecho de acceso a la información y la protección de los datos personales en poder de los sujetos obligados; así como resolver sobre la negativa o deficiencia en el ejercicio de estos derechos, observando los principios de certeza, legalidad, independencia, imparcialidad y objetividad.

b) Principal Actividad.

Garantizar, Promover, Tutelar, Difundir el ejercicio del derecho de acceso a la información; resolver la negativa de información o deficiencias de la información otorgada y proteger los datos personales en poder de los sujetos obligados.

c) Ejercicio Fiscal.

1) 1 de Enero al 31 de Diciembre del 2014.

d) Régimen Jurídico.

Órgano Constitucional Autónomo.

e) Consideraciones Fiscales del Ente: revelar el tipo de contribuciones que esté obligado a pagar o retener.

* ISS (Impuesto sobre salarios)
* IMSS (Cuota obrero patronal)
* INFONAVIT(Retención de Créditos).
*2% NOMINA (impuesto sobre erogaciones por remuneración al trabajo personal).
*RETENCIONES DE ISR POR SERVICIOS PROFESIONALES.

f) Estructura Organizacional básica.

- **Consejero Presidente**

Secretario de Acuerdos
Departamento de Comunicación social

- **Consejero**

Secretario de Acuerdos

- **Secretaría General de Acuerdos**

Oficialía de partes
Actuaría
Archivo

- **Secretaría Técnica**

- **Contraloría Interna**

Auditoria

- **Dirección de Administración**

Coordinador Administrativo
Departamento de Recursos Humanos
Departamento de Recursos Financieros
Departamento De Planeación

- **Dirección de Asuntos Jurídicos**

Subdirección Jurídica
Departamento de Procesos Jurídicos
Departamento de Normatividad y Análisis
Departamento de Protección de Datos Personales

- **Dirección de Capacitación, Investigación y Evaluación**

Departamento de Capacitación
Departamento de Evaluación y Métrica

- **Dirección de Transparencia y Tecnologías**

Departamento de Acceso a la Información
Departamento de Sistemas e Informática
Departamento de Actualización de Sistemas

g) fideicomisos, mandatos y análogos de los cuales es fideicomitente o fiduciario.

No aplica.

13.- Procesos de Mejora.

a) Principales Políticas de Control Interno.

1.- Controlar que los procesos y los procedimientos que realizan los funcionarios públicos estén apegados a la ley.

2.-Promover la eficiencia, eficacia y economía de las operaciones bajo principios éticos y de transparencia.

3.- Garantizar la confiabilidad, integridad y oportunidad de la información.

4.- Cumplir con las disposiciones legales y la normativa de la entidad para otorgar servicios públicos de calidad.

5.- Proteger y conservar el patrimonio público contra pérdida, despilfarro, uso indebido, irregularidad o acto ilegal.

Secretaría de Finanzas
2010 - 2016 OAXACA

GOBIERNO DEL ESTADO DE OAXACA

ESTADO ANALÍTICO DE INGRESOS PRESUPUESTARIOS

COMISION DE TRANSPARENCIA ACCESO A LA INFORMACION PUBLICA Y PROTECCION DE DATOS PERSONALES

(PESOS)

Oaxaca de todos un gobierno para todos

Rubro de Ingresos	Ingreso					
	Estimado	Ampliaciones y Reducciones	Modificado	Devengado	Recaudado	Diferencia
	(1)	(2)	(3=1+2)	(4)	(5)	(6=5-1)
Impuestos						
Cuotas y Aportaciones de Seguridad Social						
Contribuciones de Mejoras						
Derechos						
Productos						
Corriente						
Capital						
Aprovechamientos						
Corriente						
Capital						
Ingresos por Ventas de Bienes y Servicios						
Participaciones y Aportaciones						
Transferencias, Asignaciones, Subsidios y Otras Ayudas						
Ingresos derivados de Financiamientos						
TOTAL						
				Ingresos excedentes		

NO APLICA

Estado Analítico de Ingresos Por Fuente de Financiamiento	Ingreso					
	Estimado	Ampliaciones y Reducciones	Modificado	Devengado	Recaudado	Diferencia
	(1)	(2)	(3=1+2)	(4)	(5)	(6=5-1)
Ingresos del Gobierno						
Impuestos						
Contribuciones de Mejoras						
Derechos						
Productos						
Corriente						
Capital						
Aprovechamientos						
Corriente						
Capital						
Participaciones y Aportaciones						
Transferencias, Asignaciones, Subsidios y Otras Ayudas	26,342,990.25	- 1,658,877.83	24,684,112.42	24,684,112.42	26,342,990.25	-
Ingresos de Organismos y Empresas						
Cuotas y Aportaciones de Seguridad Social						
Ingresos por Ventas de Bienes y Servicios						
Transferencias, Asignaciones, Subsidios y Otras Ayudas						
Ingresos derivados de financiamiento						
Ingresos derivados de financiamiento						
TOTAL						
				Ingresos excedentes		

Oaxaca de todos un gobierno para todos

CUENTA PUBLICA 2014
ESTADO ANALITICO DEL EJERCICIO DEL PRESUPUESTO DE EGRESOS
CLASIFICACION POR OBJETO DEL GASTO (CAPITULO-CONCEPTO)
DEL 1 DE ENERO AL 31 DE DICIEMBRE DE 2014

EN LINEA

Cve	Concepto	Aprobado 1	Ampliaciones / Reducciones 2	Modificado 3 = (1+2)	Devengado 4	Pagado Transferido 5	Subejercicio 6 = (3-4)
705	COMISION DE TRANSPARENCIA, ACCESO A LA INFORMACION PUBLICA Y PROTECCION DE DATOS PERSONALES						
4	TRANSFERENCIAS, ASIGNACIONES, SUBSIDIOS Y OTRAS AYUDAS	26,342,990.25	-1,693,705.42	24,649,284.83	24,649,284.83	22,378,966.00	0.00
41	TRANSFERENCIAS INTERNAS Y ASIGNACIONES AL SECTOR PUBLICO	26,342,990.25	-1,693,705.42	24,649,284.83	24,649,284.83	22,378,966.00	0.00
5	BIENES MUEBLES, INMUEBLES E INTANGIBLES	0.00	34,827.59	34,827.59	34,827.59	20,846.99	0.00
51	MOBILIARIO Y EQUIPO DE ADMINISTRACION	0.00	34,518.59	34,518.59	34,518.59	20,537.99	0.00
54	VEHICULOS Y EQUIPO DE TRANSPORTE	0.00	0.00	0.00	0.00	0.00	0.00
56	MAQUINARIA, OTROS EQUIPOS Y HERRAMIENTAS	0.00	309.00	309.00	309.00	309.00	0.00
	TOTAL DEPENDENCIA / ENTIDAD	26,342,990.25	-1,658,877.83	24,684,112.42	24,684,112.42	22,399,812.99	0.00

Oaxaca de todos un gobierno para todos

CUENTA PUBLICA 2014
ESTADO ANALITICO DEL EJERCICIO DEL PRESUPUESTO DE EGRESOS
CLASIFICACION ECONOMICA (POR TIPO DE GASTO)
DEL 1 DE ENERO AL 31 DE DICIEMBRE DE 2014

EN LINEA

Cve	Concepto	Aprobado 1	Ampliaciones / Reducciones 2	Modificado 3 = (1+2)	Devengado 4	Pagado Transferido 5	Subejercicio 6 = (3-4)
705	**COMISION DE TRANSPARENCIA, ACCESO A LA INFORMACION PUBLICA Y PROTECCION DE DATOS F**						
1	GASTO CORRIENTE	26,342,990.25	-1,693,705.42	24,649,284.83	24,649,284.83	22,378,966.00	0.00
2	GASTO DE CAPITAL	0.00	34,827.59	34,827.59	34,827.59	20,846.99	0.00
	TOTAL DEPENDENCIA / ENTIDAD:	**26,342,990.25**	**-1,658,877.83**	**24,684,112.42**	**24,684,112.42**	**22,399,812.99**	**0.00**

Oaxaca de todos un gobierno para todos

CUENTA PUBLICA 2014
ESTADO ANALITICO DEL EJERCICIO DEL PRESUPUESTO DE EGRESOS
CLASIFICACION ADMINISTRATIVA
DEL 1 DE ENERO AL 31 DE DICIEMBRE DE 2014

14/04/2015
12:32:50 pm

EN LINEA

Cve	Concepto	Aprobado 1	Ampliaciones / Reducciones 2	Modificado 3 = (1+2)	Devengado 4	Pagado Transferido 5	Subejercicio 6 = (3-4)
7	ORGANOS AUTONOMOS	26,342,990.25	-1,658,877.83	24,684,112.42	24,684,112.42	22,399,812.99	0.00
05	COMISION DE TRANSPARENCIA, ACCESO A LA INFORMACION PUBLICA Y PROTECCION DE DATOS PERSONALES	26,342,990.25	-1,658,877.83	24,684,112.42	24,684,112.42	22,399,812.99	0.00
	TOTAL DEL GASTO:	26,342,990.25	-1,658,877.83	24,684,112.42	24,684,112.42	22,399,812.99	0.00

Oaxaca de todos un gobierno para todos

CUENTA PUBLICA 2014
ESTADO ANALITICO DEL EJERCICIO DEL PRESUPUESTO DE EGRESOS
CLASIFICACION FUNCIONAL (FINALIDAD Y FUNCION)
DEL 1 DE ENERO AL 31 DE DICIEMBRE DE 2014

09/04/2015
10:27:32 am
EN LINEA

Cve	Concepto	Aprobado 1	Ampliaciones / Reducciones 2	Modificado 3 = (1+2)	Devengado 4	Pagado Transferido 5	Subejercicio 6 = (3-4)
705	COMISION DE TRANSPARENCIA, ACCESO A LA INFORMACION PUBLICA Y PROTECCION DE DATOS PERSONALES						
1	GOBIERNO	26,342,990.25	-1,658,877.83	24,684,112.42	24,684,112.42	22,399,812.99	0.00
8	OTROS SERVICIOS GENERALES	26,342,990.25	-1,658,877.83	24,684,112.42	24,684,112.42	22,399,812.99	0.00
	TOTAL DEPENDENCIA / ENTIDAD	26,342,990.25	-1,658,877.83	24,684,112.42	24,684,112.42	22,399,812.99	0.00

IV.- Resumen por Programa Presupuestario.

- Gasto por Categoría Programática
- Indicadores de Resultados.
- Programas y Proyectos de Inversión

Oaxaca de todos un gobierno para todos

2014

CUENTA PUBLICA 2014
ESTADO ANALITICO DEL EJERCICIO DEL PRESUPUESTO DE EGRESOS
RESUMEN POR PROGRAMA PRESUPUESTARIO
DEL 1 DE ENERO AL 31 DE DICIEMBRE DE 2014

Concepto	Aprobado 1	Ampliac./ Reduc 2	Modificado 3 = (1 + 2)	Devengado 4	Pagado Transferido 5	Subejercicio 6 = (3 - 4)
7 ORGANOS AUTONOMOS	**26,342,990.25**	**-1,858,877.83**	**24,684,112.42**	**24,684,112.42**	**22,399,812.99**	**0.00**
05 COMISION DE TRANSPARENCIA, ACCESO A LA INFORMACION PUBLICA Y PROTECCI(	**26,342,990.25**	**-1,858,877.83**	**24,684,112.42**	**24,684,112.42**	**22,399,812.99**	**0.00**
B DESEMPEÑO DE LAS FUNCIONES	**10,739,613.05**	**-1,902,100.86**	**8,837,512.19**	**8,837,512.19**	**8,119,674.62**	**0.00**
E PRESTACIÓN DE SERVICIOS PÚBLICOS	10,739,613.05	-1,902,100.86	8,837,512.19	8,837,512.19	8,119,674.62	0.00
C ADMINISTRATIVOS Y DE APOYO	**15,603,377.20**	**243,223.03**	**15,846,600.23**	**15,846,600.23**	**14,280,138.37**	**0.00**
M APOYO AL PROCESO PRESUPUESTARIO Y PARA MEJORAR LA EFICIENCIA INST	15,603,377.20	243,223.03	15,846,600.23	15,846,600.23	14,280,138.37	0.00

- **Indicadores de Resultados.**

UNIDAD RESPONSABLE: **COMISION DE TRANSPARENCIA, ACCESO A LA INFORMACION PÚBLICA Y PROTECCION DE DATOS PERSONALES.**

PROGRAMA: **10 - TRANSPARENCIA Y ACCESO A LA INFORMACIÓN**

EJERCICIO: **2014**

ACTIVIDAD	METAS	DESCRIPCION DE LA META	TOTAL ANUAL	METAS LOGRADAS
DIRECCION, COORDINACION YA DMINISTRACION.	RESOLUCIONES DE RECURSOS DE REVISION.	RESOLUCIONES DE RECURSOS DE REVISION.	**220**	**452**
	MPLEMENTACION DEL PROGRAMA DE EJECUCION DE ACCIONES QUE PERMITAN LA EFICAZ ORGANIZACION DE ARCHIVOS, CATALOGACION, GUARADA Y CUSTODIA DE LOS MISMOS	IMPLEMENTACION DEL PROGRAMA DE EJECUCION DE ACCIONES QUE PERMITAN LA EFICAZ ORGANIZACION DE ARCHIVOS, CATALOGACION, GUARADA Y CUSTODIA DE LOS MISMOS	**2**	**2**
	ORGANIZACION DE SESIONES DE PLENO.	ORGANIZACION DE SESIONES DE PLENO.	**40**	**43**
	NUMERO DE AUDITORIAS.	NUMERO DE AUDITORIAS.	**5**	**0**

	NUMERO DE DECLARACIONES PATRIMONIALES.	NUMERO DE DECLARACIONES PATRIMONIALES.	**30**	**41**
	EL NUMERO DE INFORMES FINACIEROS GENERADOS.	EL NUMERO DE INFORMES FINACIEROS GENERADOS.	**12**	**12**
	INFORMES MENSUALES Y TRIMESTRALES.	INFORMES MENSUALES Y TRIMESTRALES.	**16**	**16**
ASESORIA JURIDICA	NUMERO DE ORIENTACIONES EN MATERIA DE PROTECCION DE DATOS PERSONALES.	NUMERO DE ORIENTACIONES EN MATERIA DE PROTECCION DE DATOS PERSONALES.	**120**	**241**
	NUMERO DE DEPENDENCIAS REGISTRADAS EN EL SISTEMA DE PROTECCION DE DATOS PERSONALES.	NUMERO DE DEPENDENCIAS REGISTRADAS EN EL SISTEMA DE PROTECCION DE DATOS PERSONALES.	**22**	**0**
	NÚMERO DE ALUMNOS QUE ASISTIRAN AL DIPLOMADO VIRTUAL	NUMERO DE ALUMNOS QUE ASISTIRAN AL DIPLOMADO VIRTUAL	**200**	**0**
INFORMACION Y ACTUALIZACION DE SERVICIOS TECNOLOGICOS.	NÚMERO DE SOLICITUDES DE INFORMACIÓN	NUMERO DE SOLICITUDES DE INFORMACION.	**3800**	**3318**

	NUMERO DE PAGINAS WEB CREADAS PARA MUNICIPIOS QUE SE INCORPORAN AL SISTEMA DE PORTALES DE TRANPSRANCIA.	NUMERO DE PAGINAS WEB CREADAS PARA MUNICIPIOS QUE SE INCORPORAN AL SISTEMA DE PORTALES DE TRANPSRANCIA.	**100**	**0**
CAPACITACION, COMUNICACIÓN, INVESTIGACION Y EVALUACION.	NUMERO DE PERSONAS CAPACITADAS.	NUMERO DE PERSONAS CAPACITADAS.	**7800**	**10690**
	NUMERO DE SUJETOS OBLIGADOS EVALUADOS EN EL ESTUDIO DE LA METRICA LOCAL DE TRANSPARENCIA.	NUMERO DE SUJETOS OBLIGADOS EVALUADOS EN EL ESTUDIO DE LA METRICA LOCAL DE TRANSPARENCIA.	**127**	**97**
	NUMERO DE REPRODUCCIONES DE COMUNICADOS EMITIDOS POR LA COTAIPO.	NUMERO DE REPRODUCCIONES DE COMUNICADOS EMITIDOS POR LA COTAIPO.	**2500**	**939**

- **Programas y Proyectos de Inversión**

NO APLICA

2010 - 2016

Relación de Bienes Muebles que Componen el Patrimonio
Cuenta Pública 2014

COMISION DE TRANSPARENCIA, ACCESO A LA INFORMACION PUBLICA Y PROTECCION DE DATOS PERSONALES

Código	Descripción del Bien Mueble		Valor en libros
12411	Muebles de Oficina y Estanteria	$	1,378,401.42
12413	Equipo de Computo y de Tecnologias de la Información	$	1,779,066.81
12421	Equipos Y Aparatos Audiovisuales	$	191,940.66
12423	Camaras fotograficas y de Video	$	78,758.20
12441	Automoviles y Camiones	$	2,530,650.13
12464	Sistemas de Aire Acondicionado, Calefaccion y de Refrigeracion Industrial y Comercial	$	8,757.02
12465	Equipo de Comunicación y telecomunicación	$	58,337.31
12467	Herramientas y Maquinas-Herramienta	$	11,976.40

Secretaría de Finanzas
2010 - 2016 OAXACA

GOBIERNO DEL ESTADO DE OAXACA
SECRETARIA DE FINANZAS
SISTEMA DE CONTABILIDAD GUBERNAMENTAL 2014

Oaxaca de todos un gobierno para todos

COMISION DE TRANSPARENCIA ACCESO A LA INFORMACION PUBLICA Y PROTECCION DE DATOS PERSONALES

RELACIÓN DE BIENES INMUEBLES: NO APLICA

RELACION DE CUENTAS BANCARIAS PRODUCTIVAS: NO APLICA