GOBIERNO DEL ESTADO
DE OAXACA

TOMO VII - A

SECTOR PARAESTATAL

1.- INFORMACION CONSOLIDADA 1

1.1.- Información Contable

1.1.1.- Estado de Situación financiera 3

1.1.2.- Estado de Actividades 4

1.1.3.- Estado de variación en la hacienda pública 5

1.1.4.- Estado de cambios en la situación financiera 6

1.1.5.- Estado de Flujos de Efectivo 7

1.1.6.- Estado analítico del activo 9

1.1.7.- Estado analítico de la deuda y otros pasivos 10

1.1.8.- Informe sobre pasivos contingentes consolidado 11

1.1.9.- Notas a los estados financieros consolidado 12

1.2.- Información Presupuestaria

1.2.1.- Estado analítico de los ingresos presupuestarios 25

1.2.2.- Estado analítico del ejercicio del presupuesto de egresos en Clasificación por Objeto del Gasto 26

1.2.3.- Estado analítico del ejercicio del presupuesto de egresos en Clasificación Económica (por Tipo de Gasto) 36

1.2.4.- Estado analítico del ejercicio del presupuesto de egresos en Clasificación Administrativa 43

1.2.5.- Estado analítico del ejercicio del presupuesto de egresos en Clasificación Funcional 44

1.3.- Información Programática

1.3.1.-Resumen por programa presupuestario 50

1.3.2.- Indicadores de resultados 61

1.3.3.- Programas y Proyectos de inversión 62

1.4.- Anexos (Información Adicional)

1.4.1.- Relación de los bienes muebles 63

1.4.2.- Relación de los bienes inmuebles 64

1.4.3.- Relacion de cuentas bancarias Productivas 65

2.- CONTENIDO GENERAL POR UNIDAD RESPONSABLE (UR)

Resultados Generales

GOBIERNO DEL ESTADO
DE OAXACA

Información Contable

Estado de Situación financiera

Estado de Actividades

Estado de variación en la hacienda pública

Estado de cambios en la situación financiera

Estado de Flujos de Efectivo

Estado analítico del activo

Estado analítico de la deuda y otros pasivos

Informe sobre pasivos contingentes consolidado

Notas a los estados financieros consolidado

Información Presupuestaria

Estado analítico del ejercicio del presupuesto de egresos en Clasificación por Objeto del Gasto

Estado analítico del ejercicio del presupuesto de egresos en Clasificación Económica (por Tipo de Gasto)

Estado analítico del ejercicio del presupuesto de egresos en Clasificación Administrativa

Estado analítico del ejercicio del presupuesto de egresos en Clasificación Funcional

Información Programática

Resumen por programa presupuestario

Indicadores de resultados

Programas y Proyectos de inversión

Anexos (Información Adicional)

Relación de los bienes inmuebles

Relación de los bienes muebles

Relacion de cuentas bancarias Productivas

CAMINOS Y AEROPISTA DE OAXACA 67

CASA DE LA CULTURA OAXAQUEÑA 195

CENTRO DE LAS ARTES DE SAN AGUSTIN 241

COLEGIO DE BACHILLERES DEL ESTADO DE OAXACA 279

COLEGIO DE ESTUDIOS CIENTIFICOS Y TECNOLOGICOS DEL ESTADO DE OAXACA 335

GOBIERNO DEL ESTADO
DE OAXACA

1.- INFORMACION CONSOLIDADA DEL SECTOR PARAESTATAL

Cuenta Pública 2015
Estado de Situación Financiera
Al 31 de diciembre de 2015 y 2014
(Pesos)
SECTOR PARAESTATAL CONSOLIDADO

Concepto	Año 2015	Año 2014
ACTIVO		
Activo Circulante		
Efectivo y Equivalentes	2,964,218,422	3,861,277,227
Derechos a Recibir Efectivo o Equivalentes	16,525,363,549	14,934,725,655
Derechos a Recibir Bienes o Servicios	679,044,641	559,663,430
Inventarios	83,261	155,890
Almacenes	194,374,167	217,023,880
Estimación por Perdida o Deterioro de Activos Circulantes	0	0
Otros Activos Circulantes	0	0
Total de Activos Circulantes	**20,363,084,041**	**19,572,846,081**
Activo No Circulante		
Inversiones Financieras a Largo Plazo	0	0
Derechos a Recibir Efectivo o Equivalentes a Largo Plazo	252,803,588	252,878,434
Bienes Inmuebles, Infraestructura y Construcciones en Proceso	17,826,049,816	17,622,144,790
Bienes Muebles	3,816,275,292	3,434,526,915
Activos Intangibles	38,370,069	8,308,144
Depreciación, Deterioro y Amortización Acumulada de Bienes	-109,386,783	-117,786,614
Activos Diferidos	802,653,293	853,081,911
Estimación por Perdida o Deterioro de Activos no Circulantes	0	0
Otros Activos no Circulantes	34,750,957	35,913,757
Total de Activos no Circulantes	**22,661,516,232**	**22,089,067,338**
TOTAL DEL ACTIVO	**43,024,600,273**	**41,661,913,419**

Concepto	Año 2015	Año 2014
PASIVO		
Pasivo Circulante		
Cuentas por Pagar a Corto Plazo	18,973,106,262	20,589,838,662
Documentos por Pagar a Corto Plazo	0	0
Porción a Corto Plazo de la Deuda Pública a Largo Plazo	0	0
Títulos y Valores a Corto Plazo	0	0
Pasivos Diferidos a Corto Plazo	0	0
Fondos y Bienes de Terceros en Garantía y/o Administración a Corto Plazo	0	0
Provisiones a Corto Plazo	0	0
Otros Pasivos a Corto Plazo	0	0
Total de Pasivos Circulantes	**18,973,106,262**	**20,589,838,662**
Pasivo No Circulante		
Cuentas por Pagar a Largo Plazo	502,290,244	485,358,751
Documentos por Pagar a Largo Plazo	0	0
Deuda Pública a Largo Plazo	0	0
Pasivos Diferidos a Largo Plazo	0	0
Fondos y Bienes de Terceros en Garantía y/o en Administración a Largo Plazo	0	0
Provisiones a Largo Plazo	0	3,246,446,530
Total de Pasivo No Circulante	**502,290,244**	**3,731,805,281**
TOTAL DEL PASIVO	**19,475,396,506**	**24,321,643,943**
HACIENDA PUBLICA/ PATRIMONIO		
Hacienda Pública/Patrimonio Contribuido	**2,481,277,770**	**2,339,853,922**
Aportaciones	50,136,252	50,136,252
Donaciones de Capital	77,322,342	32,525,441
Actualización de la Hacienda Pública / Patrimonio	2,353,819,176	2,257,192,228
Hacienda Pública/Patrimonio Generado	**21,067,925,996**	**15,000,415,554**
Resultados del Ejercicio (Ahorro / Desahorro)	**3,497,682,314**	**3,998,955,936**
Resultados de Ejercicios Anteriores	17,244,236,167	10,882,062,876
Revalúos	226,656,837	8,580,815
Reservas	0	0
Rectificaciones de Resultados de Ejercicios Anteriores	99,350,677	110,815,927
Exceso o Insuficiencia en la Actualización de la Hacienda Publica/Patrimonio	**0**	**0**
Resultado por Posición Monetaria	0	0
Resultado por Tenencia de Activos no Monetarios	0	0
Total Hacienda Pública/ Patrimonio	**23,549,203,767**	**17,340,269,476**
TOTAL DEL PASIVO Y HACIENDA PÚBLICA / PATRIMONIO	**43,024,600,273**	**41,661,913,419**

2010-2016

Cuenta Pública 2015
Estado de Actividades
Del 1o. de enero al 31 de diciembre de 2015 y 2014
(Pesos)
SECTOR PARAESTATAL CONSOLIDADO

Generando Bienestar

Concepto	2015	2014
INGRESOS Y OTROS BENEFICIOS		
Ingresos de la Gestión	**0**	**0**
Impuestos	0	0
Cuotas y Aportaciones de Seguridad Social	0	0
Contribuciones de Mejoras	0	0
Derechos	0	0
Productos de Tipo Corriente	0	0
Aprovechamientos de Tipo Corriente	0	0
Ingresos por Venta de Bienes y Servicios	0	0
Ingresos no Comprendidos en las Fracciones de la Ley de Ingresos Causados en Ejercicios Fiscales Anteriores Pendientes de Liquidación o Pago	0	0
Participaciones, Aportaciones, Transferencias, Asignaciones, Subsidios y Otras Ayudas	**35,793,352,282**	**34,464,012,356**
Participaciones y Aportaciones	0	0
Transferencias, Asignaciones, Subsidios y Otras ayudas	35,793,352,282	34,464,012,356
Otros Ingresos y Beneficios	**0**	**26,637**
Ingresos Financieros	0	0
Incremento por Variación de Inventarios	0	0
Disminución del Exceso de Estimaciones por Pérdida o Deterioro u Obsolescencia	0	0
Disminución del Exceso de Provisiones	0	0
Otros Ingresos y Beneficios Varios	0	26,637
Total de Ingresos y Otros Beneficios	**35,793,352,282**	**34,464,038,994**

Concepto	2015	2014
GASTOS Y OTRAS PÉRDIDAS		
Gastos de Funcionamiento	**0**	**34,699**
Servicios Personales	0	33,841
Materiales y Suministros	0	858
Servicios Generales	0	0
Transferencias, Asignaciones, Subsidios y Otras Ayudas	**32,040,283,178**	**29,900,703,131**
Transferencias Internas y Asignaciones al Sector Público	31,005,106,115	28,870,844,756
Transferencias al Resto del Sector Público	3,820,000	4,000,000
Subsidios y Subvenciones	0	0
Ayudas Sociales	909,698,616	928,978,163
Pensiones y Jubilaciones	38,725,749	49,405,379
Transferencias a Fideicomisos, Mandatos y Contratos Análogos	43,361,315	44,709,636
Transferencias a la Seguridad Social	0	0
Donativos	39,571,384	2,765,196
Transferencias al Exterior	0	0
Participaciones y Aportaciones	**0**	**0**
Participaciones	0	0
Aportaciones	0	0
Convenios	0	0
Intereses, Comisiones y Otros Gastos de la Deuda Pública	**0**	**0**
Intereses de la Deuda Pública	0	0
Comisiones de la Deuda Pública	0	0
Gastos de la Deuda Pública	0	0
Costo por Coberturas	0	0
Apoyos Financieros	0	0
Otros Gastos y Pérdidas Extraordinarias	**29,121,686**	**48,136,884**
Estimaciones, Depreciaciones, Deterioros, Obsolescencia y Amortizaciones	29,121,686	47,191,054
Provisiones	0	0
Disminución de Inventarios	0	0
Aumento por Insuficiencia de Estimaciones por Pérdida o Deterioro u Obsolescencia	0	0
Aumento por Insuficiencia de Provisiones	0	0
Otros Gastos	0	945,829
Inversión Pública	**226,265,104**	**516,208,344**
Inversión Pública no Capitalizable	226,265,104	516,208,344
Total de Gastos y Otras Pérdidas	**32,295,669,968**	**30,465,083,057**
Resultados del Ejercicio (Ahorro/Desahorro)	**3,497,682,314**	**3,998,955,936**

2010-2016

Cuenta Publica 2015
Estado de Variación en la Hacienda Pública
Del 1o. de enero al 31 de diciembre de 2015
(Pesos)

SECTOR PARAESTATAL CONSOLIDADO

Generando Bienestar

Concepto	Hacienda Publica/Patrimonio Contribuido	Hacienda Pública/Patrimonio Generado de Ejercicios Anteriores	Hacienda Pública/Patrimonio Generado del Ejercicio	Ajustes por Cambios de Valor	TOTAL
Rectificaciones de Resultados de Ejercicios Anteriores	**0**	**110,815,927**	**0**	**0**	**110,815,927**
Patrimonio Neto Inicial Ajustado del Ejercicio	**2,339,853,922**	**0**	**0**	**0**	**2,339,853,922**
Aportaciones	50,136,252	0	0	0	50,136,252
Donaciones de Capital	32,525,441	0	0	0	32,525,441
Actualización de la Hacienda Pública/Patrimonio	2,257,192,228	0	0	0	2,257,192,228
Variaciones de la Hacienda Pública/Patrimonio Neto del Ejercicio	**0**	**10,882,062,876**	**3,998,955,936**	**8,580,815**	**14,889,599,627**
Resultados del Ejercicio (Ahorro/Desahorro)	0	0	3,998,955,936	0	3,998,955,936
Resultados de Ejercicios Anteriores	0	10,882,062,876		0	10,882,062,876
Revalúos	0	0	0	8,580,815	0
Reservas	0	0	0	0	0
Hacienda Pública/Patrimonio Neto Final del Ejercicio 2014	**2,339,853,922**	**10,992,878,803**	**3,998,955,936**	**8,580,815**	**17,340,269,476**
Cambios en la Hacienda Pública/Patrimonio Neto del Ejercicio 2015	**141,423,848**	**0**	**0**	**0**	**141,423,848**
Aportaciones	0	0	0	0	0
Donaciones de Capital	44,796,901	0	0	0	44,796,901
Actualización de la Hacienda Pública/Patrimonio	96,626,948	0	0	0	96,626,948
Variaciones de la Hacienda Pública/Patrimonio Neto del Ejercicio	**0**	**6,350,708,042**	**-501,273,622**	**218,076,023**	**6,067,510,443**
Resultado del Ejercicio (Ahorro/Desahorro)	0	0	-501,273,622		-501,273,622
Resultado de Ejercicios Anteriores	0	6,350,708,041.97		0	6,350,708,042
Revalúos	0	0	0	218,076,023	218,076,023
Reservas	0	0	0	0	0
Saldo Neto en la Hacienda Pública / Patrimonio 2015	**2,481,277,770**	**17,343,586,845**	**3,497,682,314**	**226,656,837**	**23,549,203,767**

2010-2016

Cuenta Pública 2015
Estado de Cambios en la Situación Financiera
Del 1o. de enero al 31 de diciembre de 2015
(Pesos)
SECTOR PARAESTATAL CONSOLIDADO

Generando Bienestar

Concepto	Origen	Aplicación	Concepto	Origen	Aplicación
ACTIVO					
Activo Circulante	**919,781,146**	**1,710,019,106**	**Pasivo Circulante**	**0**	**1,616,732,400**
Efectivo y Equivalentes	897,058,805	0	Cuentas por Pagar a Corto Plazo	0	1,616,732,400
Derechos a Recibir Efectivo o Equivalentes	0	1,590,637,895	Documentos por Pagar a Corto Plazo	0	0
Derechos a Recibir Bienes o Servicios	0	119,381,211	Porción a Corto Plazo de la Deuda Pública a Largo Plazo	0	0
Inventarios	72,629	0	Títulos y Valores a Corto Plazo	0	0
Almacenes	22,649,713	0	Pasivos Diferidos a Corto Plazo	0	0
Estimación por Pérdida o Deterioro de Activos Circulantes	0	0	Fondos y Bienes de Terceros en Garantía y/o Administración a Corto Plazo	0	0
Otros Activos Circulantes	0	0	Provisiones a Corto Plazo	0	0
			Otros Pasivos a Corto Plazo	0	0
Activo No Circulante	**51,666,265**	**624,115,159**			
			Pasivo No Circulante	**16,931,493**	**3,246,446,530**
Inversiones Financieras a Largo Plazo	0	0			
Derechos a Recibir Efectivo o Equivalentes a Largo Plazo	74,846	0	Cuentas por Pagar a Largo Plazo	16,931,493	0
Bienes Inmuebles, Infraestructura y Construcciones en Proceso	0	203,905,026	Documentos por Pagar a Largo Plazo	0	0
Bienes Muebles	0	381,748,378	Deuda Pública a Largo Plazo	0	0
Activos Intangibles	0	30,061,925	Pasivos Diferidos a Largo Plazo	0	0
Depreciación, Deterioro y Amortización Acumulada de Bienes	0	8,399,831	Fondos y Bienes de Terceros en Garantía y/o en Administración a Largo Plazo	0	0
Activos Diferidos	50,428,618	0	Provisiones a Largo Plazo	0	3,246,446,530
Estimación por Pérdida o Deterioro de Activos no Circulantes	0	0			
Otros Activos no Circulantes	1,162,800	0	**HACIENDA PÚBLICA/ PATRIMONIO**	**6,721,673,162**	**512,738,871**
			Hacienda Pública/Patrimonio Contribuido	**141,423,848**	**0**
			Aportaciones	0	0
			Donaciones de Capital	44,796,901	0
			Actualización de la Hacienda Pública / Patrimonio	96,626,948	0
			Hacienda Pública/Patrimonio Generado	**6,580,249,314**	**512,738,871**
			Resultados del Ejercicio (Ahorro / Desahorro)	0	501,273,622
			Resultados de Ejercicios Anteriores	6,362,173,291	0
			Revalúos	218,076,023	0
			Reservas	0	0
			Rectificaciones de Resultados de Ejercicios Anteriores	0	11,465,249
			Exceso o Insuficiencia en la Actualización de la Hacienda Pública/Patrimonio	**0**	**0**
			Resultado por Posición Monetaria	0	0
			Resultado por Tenencia de Activos no Monetarios	0	0
			Totales	**7,710,052,066**	**7,710,052,066**

Cuenta Pública 2015
Estado de Flujos de Efectivo
Del 1o. de enero al 31 de diciembre de 2015
(Pesos)
SECTOR PARAESTATAL CONSOLIDADO

Concepto	2015	2014
Flujos de Efectivo de las Actividades de Gestión		
Origen	**35,793,352,282**	**34,464,038,994**
Impuestos	0	0
Contribuciones de mejoras	0	0
Derechos	0	0
Productos de Tipo Corriente	0	0
Aprovechamientos de Tipo Corriente	0	0
Ingresos por Venta de Bienes y Servicios	0	0
Ingresos no Comprendidos en las Fracciones de la Ley de Ingresos Causados en Ejercicios Fiscales Anteriores Pendientes de Liquidación o Pago	0	0
Participaciones y Aportaciones	0	0
Transferencias, Asignaciones y Subsidios y Otras ayudas	35,793,352,282	34,464,012,356
Otros Ingresos y Beneficios	0	26,637
Aplicación	**32,295,669,968**	**30,465,083,057**
Servicios Personales	0	33,841
Materiales y Suministros	0	858
Servicios Generales	0	0
Transferencias Internas y Asignaciones al Sector Público	31,005,106,115	28,870,844,756
Transferencias al resto del Sector Público	3,820,000	4,000,000
Subsidios y Subvenciones	0	0
Ayudas Sociales	909,698,616	928,978,163
Pensiones y Jubilaciones	38,725,749	49,405,379
Transferencias a Fideicomisos, Mandatos y Contratos Análogos	43,361,315	44,709,636
Transferencias a la Seguridad Social	0	0
Donativos	39,571,384	2,765,196
Transferencias al Exterior	0	0
Participaciones	0	0
Aportaciones	0	0
Convenios	0	0
Otros Gastos	255,386,790	564,345,227
Flujos Netos de Efectivo por Actividades de Operación	**3,497,682,314**	**3,998,955,936**

Concepto	2015	2014
Flujos de Efectivo de las Actividades de Inversión		
Origen	**2,762,843,395**	**810,002,578**
Contribuciones de Capital	2,711,251,977	0
Bienes Inmuebles, Infraestructura y Construcciones en Proceso	0	0
Bienes Muebles	0	0
Otros	51,591,418	810,002,578
Aplicación	**624,115,159**	**8,934,459,715**
Bienes Inmuebles, Infraestructura y Construcciones en Proceso	203,905,026	2,449,962,981
Bienes Muebles	390,148,209	607,969,201
Otros	30,061,925	5,876,527,533
Flujos Netos de Efectivo por Actividades de Inversión	**2,138,728,236**	**-8,124,457,136**
Flujo de Efectivo de las Actividades de Financiamiento		
Origen	**39,728,681**	**13,986,243,420**
Endeudamiento Neto	0	10,739,796,891
Interno	*0*	10,739,796,891
Externo		0
Disminución de Activos Financieros	22,797,188	0
Incremento de Otros Pasivos	16,931,493	3,246,446,530
Aplicación	**6,573,198,035**	**8,925,114,491**
Servicios de la Deuda	0	5,619,263
Interno	0	5,619,263
Externo	0	0
Incremento de Activos Financieros	1,710,019,106	8,919,495,228
Disminución de Otros Pasivos	4,863,178,929	0
Flujos netos de Efectivo por Actividades de Financiamiento	**-6,533,469,355**	**5,061,128,929**
Incremento/Disminución Neta en el Efectivo y Equivalentes al Efectivo	**-897,058,805**	**935,627,729**

2010-2016

Generando Bienestar

Gobierno del Estado de Oaxaca

Estado de Flujos de Efectivo

(Cifras en Pesos)

SECTOR PARAESTATAL CONSOLIDADO

	al 31 de diciembre de 2015	al 31 de diciembre de 2014
Actividades de Operación		
Origen	**35,793,352,282**	**34,464,038,994**
Impuestos	0	0
Contribuciones de mejoras	0	0
Derechos	0	0
Productos de Tipo Corriente	0	0
Aprovechamientos de Tipo Corriente	0	0
Ingresos por Venta de Servicios	0	0
Ingresos no Comprendidos en las Fracciones de la Ley de Ingresos Causados en Ejercicios Fiscales Anteriores Pendientes de Liquidación o Pago	0	0
Participaciones y Aportaciones	0	0
Transferencias, Asignaciones y Subsidios y Otras Ayudas	35,793,352,282	34,464,012,356
Otros Origenes de Operaciones	0	26,637
Aplicación	**32,295,669,968**	**30,465,083,057**
Servicios Personales	0	33,841
Materiales y Suministros	0	858
Servicios Generales	0	0
Transferencias Internas y Asignaciones al Sector Público	31,005,106,115	28,870,844,756
Transferencias al Resto del Sector Público	3,820,000	4,000,000
Subsidios y Subvenciones	0	0
Ayudas Sociales	909,698,616	928,978,163
Pensiones y Jubilaciones	38,725,749	49,405,379
Transferencias a Fideicomisos, Mandatos y Contratos Análogos	43,361,315	44,709,636
Transferencias a la Seguridad Social	0	0
Donativos	39,571,384	2,765,196
Transferencias al Exterior	0	0
Participaciones	0	0
Aportaciones	0	0
Convenios	0	0
Otras Aplicaciones de Operación	255,386,790	564,345,227
Flujo Neto de Efectivo de las Actividades de Operación	**3,497,682,314**	**3,998,955,936**
Actividades de Inversión		
Origen	**2,762,843,395**	**810,002,578**
Bienes Inmuebles, Infraestructura y Construcciones en Proceso	0	0
Bienes Muebles	0	0
Otros Orígenes de Inversión	2,762,843,395	810,002,578
Aplicación	**624,115,159**	**8,934,459,715**
Bienes Inmuebles, Infraestructura y Construcciones en Proceso	203,905,026	2,449,962,981
Bienes Muebles	390,148,209	607,969,201
Otras Aplicaciones de Inversión	30,061,925	5,876,527,533
Flujo Neto de Efectivo de las Actividades de Inversión	**2,138,728,236**	**-8,124,457,136**
Actividades de Financiamiento		
Origen	**39,728,681**	**13,986,243,420**
Endeudamiento Neto	0	10,739,796,891
Interno	0	10,739,796,891
Externo	0	0
Otros Orígenes de Financiamiento	39,728,681	3,246,446,530
Aplicación	**6,573,198,035**	**8,925,114,491**
Servicios de la Deuda	0	5,619,263
Interno	0	5,619,263
Externo	0	0
Otras Aplicaciones de Financiamiento	6,573,198,035	8,919,495,228
Flujo Neto de Efectivo de las Actividades de Financiamiento	**-6,533,469,355**	**5,061,128,929**
Incremento/Disminución Neta en el Efectivo y Equivalentes al Efectivo	**-897,058,805**	**935,627,729**
Efectivo y Equivalentes al Efectivo al Inicio del Periodo	**3,861,277,227**	**2,925,649,498**
Efectivo y Equivalentes al Efectivo al Final del Periodo	**2,964,218,422**	**3,861,277,227**

2010-2016

Cuenta Publica 2015

Estado Analítico del Activo

Del 1o. de enero al 31 de diciembre de 2015

(Pesos)

SECTOR PARAESTATAL CONSOLIDADO

Generando Bienestar

Concepto	Saldo Inicial 1	Cargos del Periodo 2	Abonos del Periodo 3	Saldo Final 4 =(1+2-3)	Variación del Periodo (4-1)
ACTIVO					
Activo Circulante	***19,572,846,081***	***200,565,064,950***	***199,774,826,990***	***20,363,084,041***	***790,237,960***
Efectivo y Equivalentes	3,861,277,227	34,331,414,863	35,228,473,668	2,964,218,422	-897,058,805
Derechos a Recibir Efectivo o Equivalentes	14,934,725,655	165,483,510,441	163,892,872,546	16,525,363,549	1,590,637,895
Derechos a Recibir Bienes o Servicios	559,663,430	737,119,524	617,738,312	679,044,641	119,381,211
Inventarios	155,890	77,571	150,200	83,261	-72,629
Almacenes	217,023,880	12,942,551	35,592,264	194,374,167	-22,649,713
Estimación por Pérdida o Deterioro de Activos Circulantes	0	0	0	0	0
Otros Activos Circulantes	0	0	0	0	0
Activo No Circulante	***22,089,067,338***	***3,947,258,408***	***3,374,809,513***	***22,661,516,232***	***572,448,894***
Inversiones Financieras a Largo Plazo	0	0	0	0	0
Derechos a Recibir Efectivo o Equivalentes a Largo Plazo	252,878,434	723,081	797,927	252,803,588	-74,846
Bienes Inmuebles, Infraestructura y Construcciones en Proceso	17,622,144,790	3,267,335,950	3,063,430,925	17,826,049,816	203,905,026
Bienes Muebles	3,434,526,915	639,407,239	257,658,862	3,816,275,292	381,748,378
Activos Intangibles	8,308,144	31,070,207	1,008,282	38,370,069	30,061,925
Depreciación, Deterioro y Amortización Acumulada de Bienes	-117,786,614	8,399,831	0	-109,386,783	8,399,831
Activos Diferidos	853,081,911	0	50,428,618	802,653,293	-50,428,618
Estimación por Pérdida o Deterioro de Activos no Circulantes	0	0	0	0	0
Otros Activos no Circulantes	35,913,757	322,100	1,484,900	34,750,957	-1,162,800
TOTAL DEL ACTIVO	***41,661,913,419***	***204,512,323,358***	***203,149,636,503***	***43,024,600,273***	***1,362,686,854***

2010-2016

Cuenta Pública 2015
Estado Analítico de la Deuda y Otros Pasivos
Del 1o. de enero al 31 de diciembre de 2015
(Pesos)

SECTOR PARAESTATAL CONSOLIDADO

Generando Bienestar

Denominación de las Deudas	Moneda de Contratación	Institución o País Acreedor	Saldo Inicial del Periodo	Saldo Final del Periodo
DEUDA PÚBLICA				
Corto Plazo				
Deuda Interna			**0**	**0**
Instituciones de Crédito	**M.N.**	**MEXICO**	0	0
Títulos y Valores	**M.N.**	**MEXICO**	0	0
Arrendamientos Financieros	**M.N.**	**MEXICO**	0	0
Deuda Externa			**0**	**0**
Organismos Financieros Internacionales	**M.N.**	**MEXICO**	0	0
Deuda Bilateral	**M.N.**	**MEXICO**	0	0
Títulos y Valores	**M.N.**	**MEXICO**	0	0
Arrendamientos Financieros			0	0
Subtotal a Corto Plazo			***0***	***0***
Largo Plazo				
Deuda Interna			**0**	**0**
Instituciones de Crédito	**M.N.**	**MEXICO**	0	0
Títulos y Valores	**M.N.**	**MEXICO**	0	0
Arrendamientos Financieros	**M.N.**	**MEXICO**	0	0
Deuda Externa			**0**	**0**
Organismos Financieros Internacionales	**M.N.**	**MEXICO**	0	0
Deuda Bilateral	**M.N.**	**MEXICO**	0	0
Títulos y Valores	**M.N.**	**MEXICO**	0	0
Arrendamientos Financieros			0	0
Subtotal a Largo Plazo			***0***	***0***
Otros Pasivos	**M.N.**	**MEXICO**	**24,321,643,943**	**19,475,396,506**
Total Deuda y Otros Pasivos			***24,321,643,943***	***19,475,396,506***

GOBIERNO DEL ESTADO DE OAXACA
SECRETARIA DE FINANZAS

INFORME SOBRE PASIVOS CONTINGENTES CONSOLIDADO DEL SECTOR PARAESTATAL

DEL 1 DE ENERO AL 31 DE DICIEMBRE DE 2015

Las Entidades del Sector Paraestatal no reportan pasivos Contingentes

NOTAS A LOS ESTADOS FINANCIEROS

INTRODUCCION

Una de las prioridades de esta Administración de Gobierno 2010-2016, es dar cabal cumplimiento a la Ley General de Contabilidad Gubernamental para que los estados financieros y la información que emane de la contabilidad se sujete a criterios de utilidad, confiabilidad, relevancia, comprensibilidad y de comparación, así como a otros atributos asociados a cada uno de ellos, como oportunidad, veracidad, representatividad, objetividad, suficiencia, posibilidad de predicción e importancia relativa, con el fin de alcanzar la modernización de la información.

Por ello, la Secretará de Finanzas del Gobierno del Estado de Oaxaca atendiendo a lo señalado en el artículo 45 de la Ley Orgánica del Poder Ejecutivo, proporciona a cada una de las entidades paraestatales el Sistema Integral de Presupuesto (SINPRES2015), dicho sistema es diseñado de acuerdo a las normas y reglas emitidas por el órgano rector en materia de contabilidad gubernamental a nivel nacional CONAC (Consejo Nacional de Armonización Contable) y Normas Internacionales de Contabilidad, Aplicables al Sector Público, esto permite contar con las mejores prácticas administrativas, financieras y de control de los organismos públicos descentralizados del Gobierno del Estado de Oaxaca.

Para dar cumplimiento a los artículos 44, 45, 47, 49, 51, 52, 53 y 54 de la Ley General de Contabilidad Gubernamental, los Estados Financieros Consolidados del sector paraestatal contienen notas de desglose, memoria y de gestión administrativa, las cuales explican las principales características y políticas normativas contables, las bases de presentación, preparación y las principales políticas de control y registro, a fin de que la información sea de mayor utilidad para los usuarios. Es importante mencionar que cada ente público presenta de forma individual su cuenta pública a la Secretaría de Finanzas y que por medio de esta se someta a consideración del Gobernador del Estado para la presentación correspondiente ante el Honorable Congreso Local.

Las notas a los estados financieros consolidados del sector paraestatal, se desarrollo de forma general ya que en la integración de este tomo, cada una de las unidades responsables del gasto efectúan de manera individual sus respectivas notas de desglose, memoria y notas de gestión administrativa referente al ejercicio fiscal 2015.

En los estados financieros consolidados como en las notas a dichos estados no se incluye el ente público denominado Monte de Piedad del Estado de Oaxaca, ya que este cuenta con un sistema informático diferente al que la Secretaría de Finanzas proporciona a los demás entes; el sistema que desarrollo el Monte de Piedad cumple con lo estipulado en la Ley General de Contabilidad Gubernamental, normas y lineamientos emitidos por el Consejo Nacional de Armonización Contable (CONAC). Asimismo dicho ente no cuenta con una estructura programática para ser considerado un ejecutor del gasto presupuestal del Gobierno del Estado ya que está considerado como autosuficiente.

La información que presenta el ente ante esta Secretaría para cuenta pública se integra al final de este tomo como una información adicional.

a) NOTAS DE DESGLOSE

I) NOTAS AL ESTADO DE SITUACIÓN FINANCIERA

Activo

El activo consolidado del sector paraestatal del 01 de enero al 31 de diciembre del 2015 está representado en cantidad de 43 mil 024 millones 600 mil 273 pesos y está integrado por los recursos controlados por cada uno de los entes públicos del Gobierno del Estado de Oaxaca, identificados, cuantificados y de los que se esperan, beneficios económicos futuros, derivados de operaciones que han afectado económicamente a cada uno de los entes públicos en el ejercicio que se informa.

Efectivo y Equivalentes

1. El rubro de efectivo y equivalentes que se consolida del sector paraestatal del 01 de enero al 31 de diciembre de 2015, asciende a la cantidad de $ 2 mil 964 millones 218 mil 422 pesos y refleja la disponibilidad financiera para cubrir los compromisos de pago con proveedores y prestadores de servicios, así como, gastos generados en los proyectos de inversión y ejecución de obras, sueldos no pagados e impuestos retenidos pendientes de pago, el cual está integrado por las siguientes cuentas; así también se muestra al efectivo y equivalente del ejercicio 2014.

CUENTA	EJERCICIO 2014	EJERCICIO 2015
Caja		25,432
Fondos Fijos de Caja	5,074,685	3,960,555
Bancos Moneda Nacional	3,823,101,471	2,939,921,365
Inversiones en Moneda Nacional a Corto Plazo	32,726,046	19,910,877
Depósitos en Garantía	349,593	400,193
TOTAL	**3,861,277,227**	**2,964,218,422**

En el rubro de efectivo y equivalentes, es importante hacer mención de los recursos disponibles en la cuenta de bancos moneda nacional en cantidad de 2 mil 939 millones 921 mil 365 pesos, el cual en su mayoría se refiere a recursos que fueron depositados a las diferentes unidades ejecutoras del gasto, por la Secretaría de Finanzas del Gobierno del Estado derivados del convenio de coordinación fiscal que obliga a los estados a depositar dentro de los cinco primeros días o en las fechas que estipule los convenios federales y que por la forma de operar el presupuesto en el estado es necesario transferir los recursos por medio de cuentas por liquidar certificadas con cuenta contable; el desglose por unidad responsable se encuentran disponibles en el apartado de cada ente público, en el tomo que se informa.

Las inversiones que refleja el consolidado del sector paraestatal por cantidad de 19 millones 910 mil 877 pesos se refiere a los recursos federales etiquetados como: Programa Integral de Fortalecimiento Institucional (PIFI), Programa para el Mejoramiento del Profesorado (PROMEP), Programa de Desarrollo (PRODES), entre otros que maneja la red de universidades del estado, así como recursos del Fondo para el Fomento Estatal de las Actividades Productivas de Oaxaca por los programas de crédito agropecuario, fondo de la mujer, programa microcrédito para MIPYMES, entre otras, las cuales se encuentran referenciadas con mayor exactitud en la integración de este tomo.

Derechos a recibir Efectivo o Equivalentes

2. Este rubro del activo se compone básicamente por los recursos transferidos y colocados en contrato de inversión a un plazo de 12 meses, así como de operaciones transitorias originadas por la operatividad y que se encuentran pendientes de regularizar al cierre del ejercicio fiscal 2015, además por préstamos concedidos mediante acuerdos de ministración llevados a cabo con la Secretaría de Finanzas del Gobierno del Estado, con el propósito de coadyuvar en la realización de proyectos y programas de beneficio social, adeudos a favor de las entidades paraestatales y por conceptos de cuentas por liquidar certificadas pendientes de pago por la Secretaría de Finanzas. Este rubro asciende a la cantidad de 16 mil 525 millones 363 mil 549 pesos.

3. Se muestra de manera agrupada, todos los derechos a recibir efectivo y equivalentes, y bienes o servicios consolidados del sector paraestatal correspondientes al ejercicio fiscal 2015, el desglose por unidad responsable se encuentran disponibles en el apartado de cada ente público, en el tomo que se informa.

CUENTA	EJERCICIO 2014	EJERCICIO 2015
Fideicomisos, Mandatos y Análogos	5,217	85,356,180
Cuentas por Cobrar por Venta de Bienes y Prestación de Servicios	2,051	4,119
Cuentas por Cobrar a la Federación	1,500	0
Otras Cuentas por Cobrar	3,274,951,496	5,201,089,972
Otros Deudores Diversos por Cobrar a Corto Plazo	11,659,338,863	11,238,469,492
Contribuciones por Cobrar	1,014	1,704
Otras Contribuciones por Cobrar	425,511	442,083
Deudores por Fondos Rotatorios	3	0
TOTAL	**14,934,725,655**	**16,525,363,549**

Derecho a Recibir Bienes o Servicios

4. La cantidad de 679 millones 044 mil 641 pesos, que se refleja en el consolidado del sector paraestatal en el ejercicio que se informa, corresponde a los derechos a recibir en bienes o servicios por concepto de anticipo a proveedores por la adquisición de bienes y servicios, así como a contratistas para el desarrollo de obras de bienestar social que otorgaron las diferentes unidades responsables del gasto.

CUENTA	EJERCICIO 2014	EJERCICIO 2015
Anticipo a Proveedores por Adquisición de Bienes y Prestación de Servicios a Corto Plazo	253,286	1,027,746
Anticipo a Contratistas por Obra Pública en Bienes Propios	559,410,144	678,016,894
TOTAL	**559,663,430**	**679,044,641**

Bienes Disponibles para su Transformación o Consumo (inventarios)

5. Este rubro del activo se registran las mercancías terminadas como son: tabicón, block hueco, adoquín hexagonal gris y verde; arena colada, polvo triturado que genera la comisión estatal de vivienda, así como productos y mercancías adquiridas por la universidad tecnológica de la mixteca, entre otras; generando un importe consolidado del sector paraestatal en el ejercicio que se informa de 83 mil 261 pesos.

CUENTA	EJERCICIO 2014	EJERCICIO 2015
Otros Productos y Mercancías terminadas	31,777	31,777
Otros Productos y Mercancías Adquiridas como Materia Prima	107,181	34,552
Bienes Muebles en Transito	16,932	16,932
TOTAL	**155,890**	**83,261**

6. El rubro de almacenes asciende a 194 millones 374 mil 167 pesos y refleja la existencia física de consumibles que se tienen en los almacenes al 31 de diciembre del 2015, integrado principalmente por materiales de construcción, medidores para la red de agua potable, útiles y equipos menores de oficina, así como, combustibles esenciales para la operatividad de cada una de las entidades del sector paraestatal.

CUENTA	EJERCICIO 2014	EJERCICIO 2015
Materiales de Administración, Emisión de Documentos y Artículos Oficiales	217,022,860	194,373,147
Materiales y Artículos de Construcción y de Reparación	1,020	1,020
TOTAL	**217,023,880**	**194,374,167**

Derechos a Recibir Efectivo o Equivalentes a Largo Plazo

7. Este rubro del activo se registra en la cuenta de otros deudores diversos a largo plazo y se compone básicamente, en algunos casos de deudores sujetos a resolución judicial y por responsabilidades, además, por préstamos a funcionarios que otorgan las entidades que componen el sector paraestatal en el ejercicio fiscal 2015, el cual asciende a la cantidad de 252 millones 803 mil 589 pesos.

Inversiones Financieras

8. En el ejercicio que se informa, las entidades del sector paraestatal no muestran ninguna afectación en este rubro de inversión financiera.

Bienes Inmuebles, Infraestructura y Construcciones en Proceso

9. El total consolidado del 01 de enero al 31 de diciembre de 2015 en este rubro asciende a la cantidad de 17 mil 826 millones 049 mil 816 pesos y representa el valor de terrenos, edificios, el valor de las obras terminadas pendientes de transferir o en proceso por conceptos de pavimentación, mantenimiento de caminos, construcción de aulas y/o remodelación de espacios educativos en distintos municipios del Estado, la rehabilitación y ampliación de obras de beneficio social, como el abastecimiento de agua potable y alcantarillado, plantas de bombeo y tanques, entre otras.

Es importante hacer mención que en este rubro, los estados financieros de cada uno de los entes públicos del sector paraestatal muestran obras que no se han concluido o en su defecto obras concluidas que no han sido trasferidas por falta del acta de entrega recepción.

CUENTA	EJERCICIO 2014	EJERCICIO 2015
Terrenos	785,240,470	1,073,376,595
Edificios no Residenciales	7,114,542,752	7,570,081,943
Infraestructura de Agua Potable, Saneamiento, Hidroagrícola de Inundaciones		90,806,883
Edificación Habitacional en Proceso	376,141,628	466,309,542
Edificación no Habitacional en Proceso	22,698,727	85,212,634
Construcción de Obras para el Abastecimiento de Agua, Petróleo, Gas, Electricidad y Telecomunicación	698,227,915	718,031,940
División de Terrenos y Construcción de Obras de Urbanización en Proceso	334,960,648	337,011,418
Construcción de Vías de Comunicación en Proceso	3,704,830,069	3,015,507,738
Otras Construcciones de Ingeniería Civil u Obra Pesada en proceso	1,890,650,897	2,106,573,338
Instalaciones y equipamiento en Construcciones en Proceso	431,344,743	802,251,104
Trabajos de Acabados en edificaciones y Otros Trabajos Especializados en Proceso	27,850,018	25,976,512
Edificación no Habitacional en Proceso	1,942,699,318	1,307,632,004
Construcción de Obras para el Abastecimiento de Agua, Petróleo, Gas, Electricidad y Telecomunicación	154,684,829	92,362,495
División de Terrenos y Construcción de Obras de Urbanización en Proceso	74,443,300	74,443,300
Otras Construcciones de Ingeniería Civil u Obra Pesada en proceso		0
Construcción de Vías de Comunicación en Proceso	1,393,601	0
Instalaciones y equipamiento en Construcciones en Proceso	20,007,078	20,193,004
Trabajos de Acabados en edificaciones y Otros Trabajos Especializados en Proceso	81,348	81,348
Otros Bienes Inmuebles	42,347,449	40,198,018
TOTAL	**17,622,144,790**	**17,826,049,816**

Bienes Muebles

10. Los bienes muebles a cargo del sector paraestatal del 01 de enero al 31 de diciembre de 2015 por la cantidad de 3 mil 816 millones 275 mil 292 pesos, corresponde a los bienes adquiridos o donados según sea el caso por cada una de las unidades responsables del gasto, mismos que se encuentran resguardados considerando las atribuciones y responsabilidades de su decreto de creación, en este ejercicio que se informa es importante mencionar que en dicho rubro, se realizaron diferentes acciones conjuntamente con la Dirección de Patrimonio dependiente de la Secretaría de Administración,

Secretaría de Finanzas y Banco Mundial para efectuar la conciliación patrimonial con todas y cada una de entidades del sector paraestatal. El monto de bienes muebles se muestra a continuación:

CUENTA	EJERCICIO 2014	EJERCICIO 2015
Muebles de Oficina y Estantería	339,255,755	326,870,715
Muebles, Excepto de Oficina y Estantería	295,187,361	296,131,926
Equipos de Computo y de Tecnologías de la Información	588,264,622	623,156,922
Otros Mobiliarios y Equipos de Administración	25,918,874	4,986,013
Equipos y Aparatos Audiovisuales	185,839,667	210,802,626
Aparatos Deportivos	4,054,396	5,894,036
Cámaras Fotográficas y de Video	25,070,936	26,393,840
Otro Mobiliario y Equipo Educacional y Recreativo	25,600,673	31,534,781
Equipo Médico y de Laboratorio	186,229,543	265,464,898
Instrumental Médico y de Laboratorio	317,673,904	382,256,071
Automóviles y Camiones	729,479,937	899,090,265
Carrocerías y Remolques	1,360,246	1,374,966
Embarcaciones	317,418	495,314
Otros Equipos de Transporte	388,754	436,753
Equipo de defensa y Seguridad	565,277	1,178,556
Maquinaria y Equipo Agropecuario	7,119,586	7,055,729
Maquinaria y Equipo Industrial	39,336,332	48,314,602
Maquinaria y Equipo de Construcción	356,040,336	351,032,566
Sistemas de Aire Acondicionado, Calefacción y de refrigeración Industrial y Comercial	6,487,777	10,400,532
Equipo de Comunicación y Telecomunicación	107,856,106	176,560,613
Equipos de Generación Eléctrica, Aparatos y Accesorios Eléctricos	16,131,217	19,572,471
Herramientas y Maquinarias-Herramienta	72,043,670	66,223,256
Otros Equipos	37,201,258	28,532,324
Bienes Artísticos, Culturales y Científicos	67,100,870	32,515,517
Especies Menores y de Zoológico	2,400	0
TOTAL	**3,434,526,915**	**3,816,275,292**

Activos Intangibles

11. En el ejercicio que se informa, el consolidado del sector paraestatal muestra activos intangibles por concepto de software, derechos y licencias informáticas e intelectuales en cantidad de 38 millones 370 mil 069 pesos, los cuales son utilizados por las entidades para el desarrollo de sus actividades inherentes para las que fueron creadas.

CUENTA	EJERCICIO 2014	EJERCICIO 2015
Software	6,925,776	7,518,996
Derechos	868,840	868,840
Concesiones		28,705,118
Licencias Informáticas e Intelectuales	513,528	1,277,114
TOTAL	**8,308,144**	**38,370,069**

Depreciación, Deterioro y Amortización Acumulada de Bienes e intangibles

12. El consolidado del sector paraestatal del 01 de enero al 31 de diciembre de 2015, presenta saldo en este rubro en cantidad de menos 109 millones 386 mil 783 pesos, los cuales representan las depreciaciones acumulada que algunas entidades del sector paraestatal realizan por concepto de mobiliario y equipo de administración, equipo e instrumental médico y de laboratorio, entre otros; a continuación se muestra la integración de este rubro.

CUENTA	EJERCICIO 2014	EJERCICIO 2015
Depreciación Acumulada de Edificios no Residenciales	-15,480,399	-15,480,399
Depreciación Acumulada de Mobiliario y Equipo de Administración	-45,598,675	-38,820,701
Depreciación Acumulada de Mobiliario y Equipo Educacional y Recreativo	-1,509,229	-1,490,948
Depreciación Acumulada de Equipo e Instrumental Médico y de laboratorio	-37,375,656	-36,355,588
Depreciación Acumulada de Equipo de Transporte	-9,308,807	-9,302,043
Depreciación Acumulada de Maquinaria, Otro Equipo y Herramientas	-8,513,848	-7,937,105
TOTAL	**-117,786,614**	**-109,386,783**

Activos Deferidos

13. El rubro de activos diferidos a nivel consolidado del sector paraestatal del 01 de enero al 31 de diciembre de 2015, presenta saldo en cantidad de 802 millones 653 mil 293 pesos por concepto de estudios, formulación y evaluación de proyectos de obra que realizaron algunas entidades del sector paraestatal, tal es el caso de Caminos y Aeropistas de Oaxaca, Comisión Estatal de Vivienda, entre otras.

Estimaciones y Deterioros

14. En el ejercicio que se informa las entidades del sector paraestatal no muestra ningún movimiento en este rubro.

Otros Activos

15. Al 31 de diciembre de 2015, los estados financieros consolidados correspondientes al sector paraestatal muestran saldo en otros activos por concepto de equipo de transporte en comodato y maquinaria en cantidad de 33 millones 934 mil 679 pesos, así como maquinaria, otro equipo y herramienta en comodato en cantidad de 816 mil 278 pesos del Sistema para el Desarrollo Integral de la Familia (DIF).

Pasivo

1. Del 01 de enero al 31 de diciembre de 2015, el estado financiero consolidado muestra dentro del pasivo circulante cuentas por pagar a corto plazo, el cual refleja el conjunto de obligaciones contraídas

por las entidades paraestatales en cantidad de 18 mil 973 millones 106 mil 262 pesos, cuya exigibilidad de pago es menor a un año, por concepto de remuneraciones por pagar, impuestos sobre nominas, deudas por adquisición de bienes, servicios, obras, retenciones de seguridad social, entre otras, las cuales se informan de forma detallada por cada unas de las entidades que integran el sector paraestatal en el tomo que se informa, a continuación de relacionan las cuentas que integran este rubro.

CUENTA	EJERCICIO 2014	EJERCICIO 2015
Remuneración por Pagar al personal de Carácter Permanente a Corto Plazo	29,930	29,930
Otras Prestaciones Sociales y Económicas por Pagar a Corto Plazo	1,092,791,556	688,061,790
Impuestos Sobre Nomina y Otros que se deriven de una Relación Laboral por Pagar a Corto Plazo	96,332	0
Deudas por Adquisición de Bienes y Contratación de Servicios por Pagar a Corto Plazo	376,846,368	497,290,563
Deudas por Adquisición de Bienes, Muebles e intangibles por Pagar a Corto Plazo	101,208,270	23,617,740
Contratistas por Obras en Bienes de Dominio Público por Pagar a Corto Plazo	1,544,125,289	885,367,865
Contratistas por Obras en Bienes Propios por Pagar a Corto Plazo	84,958,189	77,984,895
Aportaciones por Pagar a Corto Plazo		1,009,500
Transferencias Internas y asignaciones al sector Público	2,057,165,016	2,519,139,406
Retenciones de Impuestos por Pagar a Corto Plazo	2,830,774,968	2,948,669,669
Retenciones del sistema de seguridad Social por Pagar a Corto Plazo	2,949,023,339	2,128,312,210
Penas, Multas, Accesorios y Actualizaciones por Pagar a CP		182
Otras Retenciones y Contribuciones por Pagar a Corto Plazo	6,043,772,756	6,685,372,330
Fondos Rotatorios por Pagar a Corto Plazo	1,300,311	823,315
Ministraciones de Fondos por Pagar a Corto Plazo	1,329,478,445	836,200,543
Cuentas por Pagar por Préstamos Otorgados	587,219,381	487,331,995
Otras Cuentas por Pagar a Corto Plazo	1,077,905,742	1,193,894,331
TOTAL	**20,076,695,892**	**18,973,106,262**

2. Al 31 de diciembre de 2015, el estado financiero consolidado muestra dentro del pasivo no circulante Deudas por Adquisición de Bienes y Contratación de Servicios por Pagar a largo plazo, el cual refleja el conjunto de obligaciones contraídas por las entidades paraestatales en cantidad de 502 millones 290 mil 244 pesos, cuya exigibilidad de pago mayor a un año, las cuales se informan de forma detallada por cada unas de las entidades que integran el sector paraestatal en el tomo que se informa.

II) NOTAS AL ESTADO DE ACTIVIDADES

El resultado consolidado del 01 de enero al 31 de diciembre de 2015 del sector paraestatal asciende a la cantidad de 3 mil 497 millones 682 mil 314 pesos, el cual se obtiene de restar a los Ingresos y Otros Beneficios obtenidos contra los Gastos y Otras Perdidas; el resultado en mención no contempla los gastos por la realización de Obras y adquisición de Bienes, ya que de acuerdo al artículo 24 de la Ley General de Contabilidad Gubernamental estos se contabilizan en cuentas especificas de activo.

Ingresos de Gestión

1. Dentro de este rubro, el estado de actividades consolidado del sector paraestatal refleja del 01 de enero al 31 de diciembre de 2015 ingresos por la cantidad de 35 mil 793 millones 352 mil 282 pesos y se refieren principalmente a recursos que son transferidos por la Secretaría de Finanzas del Gobierno del Estado a cada una de las entidades del sector paraestatal por concepto de **Participaciones, Aportaciones, Transferencias, Asignaciones, Subsidios y Otras Ayudas**, para llevar a cabo sus actividades respectivas para las que fueron creadas .

Gastos y Otras Pérdidas:

2. El estado de actividades consolidado muestra el ejercicio de recursos por concepto de T**ransferencias, Asignaciones, Subsidios y Otras Ayudas** por 32 mil 040 millones 283 mil 178 pesos, los cuales fueron erogados de la siguiente manera: Transferencias Internas y Asignaciones al Sector Público en cantidad de 31 mil 005 millones 106 mil 115 pesos; Transferencia al Resto del Sector Público por 3 millones 820 mil pesos; Ayudas Sociales por 909 millones 698 mil 616 pesos; Pensiones y Jubilaciones por 38 millones 725 mil 749 pesos; Transferencias a Fideicomisos, Mandatos y Contratos Análogos por 43 millones 361 mil 315 pesos; Donativos en cantidad de 39 millones 571 mil 384 pesos; Otros Gastos y Perdidas Extraordinarias en cantidad de 29 millones 121 mil 686 pesos e Inversión Pública no Capitalizable por 226 millones 265 mil 104 pesos; es importante mencionar que la integración individual de cada ente público se encuentra en el tomo que se presenta.

III) NOTAS AL ESTADO DE VARIACIÓN EN LA HACIENDA PÚBLICA

1. La finalidad del Estado de Variación de la Hacienda Pública es mostrar los cambios que sufrieron los distintos elementos que componen la Hacienda Pública del Sector Paraestatal a nivel consolidado del 01 de enero al 31 de diciembre de 2015, así como explicar y analizar cada una de ellas. De su análisis se pueden detectar las situaciones negativas y positivas acontecidas durante el ejercicio que pueden servir de base para tomar decisiones correctivas, o para aprovechar oportunidades y fortalezas detectadas del comportamiento de la Hacienda Pública.

   El resultado que se obtuvo en dicho ejercicio, es positivo y asciende a la cantidad de 20 mil 051 millones 521 mil 452 pesos, la variación que existe en la hacienda pública se debe en gran medida a que durante el ejercicio 2015 se realizaron diferentes acciones para actualizar el inventario patrimonial de cada una de las entidades que conforman el sector paraestatal, como revaluó, recepción de bienes donados, altas y bajas de bienes muebles e inmuebles, entre otras.

IV) NOTAS AL ESTADO DE FLUJOS DE EFECTIVO

Efectivo y equivalentes

1. Las notas efectuadas al estado de flujos de efectivo del sector paraestatal se integran de forma individual por cada uno de los entes públicos, en el tomo que se presenta, al 31 de diciembre de 2015.

V) CONCILIACIÓN ENTRE LOS INGRESOS PRESUPUESTARIOS Y CONTABLES, ASÍ COMO ENTRE LOS EGRESOS PRESUPUESTARIOS Y LOS GASTOS CONTABLES

La conciliación que efectuaron de forma individual los entes públicos, que conforman el sector paraestatal y como responsables de la ejecución del ejercicio del presupuesto de 01 de enero al 31 de diciembre del ejercicio fiscal 2015, se anexa en el tomo que se presenta.

b) NOTAS DE MEMORIA (CUENTAS DE ORDEN)

Las cuentas de orden se utilizan generalmente dentro de la contabilidad de las entidades paraestatales del Gobierno del estado de Oaxaca para registrar movimientos de valores, cuando este no afecta o modifica los estados financieros. Es decir, las cuentas de orden se utilizan para reflejar los derechos y obligaciones contingentes y actúan como memorias, reflejando hechos o circunstancias que no tienen incidencia directa en el Estado de Situación Financiera (Balance General), pero es conveniente reflejar por sus posibles efectos futuros.

Entre las operaciones más habituales incluidas dentro de las cuentas de orden se encuentran los avales, los valores recibidos en guarda, el otorgamiento de fianzas o garantías, las obligaciones por descuento de documentos y, en general, cualquier otra clase de contrato que, aunque no afecta a la estructura financiera y contable de la empresa, es conveniente reflejar por el motivo que sea.

Se presentan al pie del Estado de Situación Financiera, esto es, en su parte inferior, de manera inmediata siguiente a la presentación de todas las cuentas de activo, pasivo, y capital.

Para este tomo que se presenta, cada una de las entidades paraestatales informa de manera independiente los montos y características de dichas cuentas apagándose estrictamente al plan de cuentas emitido por el Consejo Nacional de Armonización Contable.

c) NOTAS DE GESTIÓN ADMINISTRATIVA

1. Introducción

La Administración Pública Paraestatal del Poder Ejecutivo del Estado de Oaxaca, está integrada por Organismos Descentralizados, Empresas de Participación Estatal, Fideicomisos Públicos, así como, por las Entidades Auxiliares del Ejecutivo Estatal, integrándose éstas por los Consejos, Comisiones, Comités, Juntas, Patronatos y aquellas instituciones que por su naturaleza no estén comprendidas dentro de la Administración Pública Centralizada, mismas que deben de conducir sus actividades en forma programada y con base en el Plan Estatal de Desarrollo, así como las políticas, prioridades y restricciones que para el logro de los objetivos y metas de los planes de Gobierno, establezca el Gobernador del Estado.

Los Estados Financieros Consolidado de los entes públicos, proveen de información financiera a los principales usuarios de la misma, al Congreso y a los ciudadanos.

El objetivo principal de los estados financieros consolidados del sector paraestatal es presentación y revelación del contexto, de los aspectos económicos-financieros más relevantes que influyeron en las decisiones del ejercicio que se informa, y que deberán ser considerados en la elaboración del mismo para la mayor comprensión. De esta manera, se informa y explica la respuesta del gobierno a las condiciones relacionadas con la información financiera de cada ejercicio de gestión; además, de exponer las políticas que podrían afectar la toma de decisiones en ejercicios posteriores.

2. Panorama Económico y Financiero

En el Estado de Oaxaca, los ingresos que captan los entes públicos que integran el sector paraestatal están obligados a transferirlos a la Secretaría de Finanzas de acuerdo a lo establecido en la Ley de Ingresos, derivado de lo comentado, los entes públicos reciben recursos del presupuesto estatal para el desarrollo de sus objetivos para los que fueron creados.

3. Autorización e Historia

Los entes públicos de la Administración Paraestatal son creados por Ley o decreto del Congreso del Estado o por decreto del Gobernador del Estado, con personalidad jurídica y patrimonio propios, cualquiera que sea la denominación, estructura y forma de organización que adopten, siempre que no sean sociedades, asociaciones o fideicomisos, y su objeto preponderante sea la prestación de un servicio público o social, la protección, promoción, estudio o divulgación de un asunto de interés público o social, la explotación de bienes o recursos propiedad del Estado, la investigación científica, difusión de la cultura, impartición de la educación.

Se hace mención que en el mes de noviembre de 2015, se desincorpora de la Secretaría de Salud del estado de Oaxaca el Régimen Estatal de Protección en Salud y pasa a ser un organismo descentralizado, el cual es creado mediante decreto con personalidad jurídica y patrimonio propio.

4. Organización y Objeto Social

Atendiendo a su decreto de creación de cada uno de los entes públicos que integran el sector paraestatal, se define su actividad, régimen jurídico, así como las consideraciones tributarias y su estructura organizacional, es por ello que en este tomo se anexa las notas referentes a la organización y objeto social de cada ente.

5. Bases de Preparación de los Estados Financieros

La elaboración de los Estados Financieros que integran este tomo referente al sector paraestatal, se formulo de acuerdo a lo señalado en la Ley General de Contabilidad Gubernamental, leyes y lineamientos emitidos por la Secretaría de Finanzas, así como, lineamientos y normas publicadas por el Consejo Nacional de Armonización Contable (CONAC) que constituyen la base normativa para generar información contable, presupuestaria, programática y económica; los documento emitidos, entre otros son:

- Constitución Política del Estado Libre y Soberano de Oaxaca
- Ley Orgánica del Poder Ejecutivo del Estado de Oaxaca
- Ley de Deuda Pública
- Ley Estatal de Presupuesto y Responsabilidad Hacendaria
- Ley Estatal de Derechos
- Ley de Ingresos del Estado de Oaxaca para el Ejercicio Fiscal 2015

- Ley de Entidades Paraestatales del Estado de Oaxaca
- Ley de Obras Públicas y Servicios Relacionados del Estado de Oaxaca
- Ley para Adquisiciones, arrendamientos y Servicios Relacionados
- Acuerdo por el que se emiten los Lineamientos para la Transferencia y Ejercicio de los Recursos Federales
- Reglamento de la Ley Estatal de Presupuesto y Responsabilidad Hacendaria
- Acuerdo por el que se emite la Clasificación Funcional del Gasto
- Acuerdo por el que se emite el Marco Metodológico sobre la forma y términos en que deberá orientarse el desarrollo del análisis de los componentes de las finanzas públicas con relación a los objetivos y prioridades que, en la materia, establezca la planeación del desarrollo, para su integración en la Cuenta Pública
- Acuerdo por el que se emiten las Principales Reglas de Registro y Valoración del Patrimonio
- Manual de Contabilidad Gubernamental
- Adecuaciones al Clasificador por Objeto del Gasto
- Acuerdo por el que se emite el Marco Conceptual de Contabilidad Gubernamental
- Acuerdo por el que se emiten los Postulados Básicos de Contabilidad Gubernamental
- Acuerdo por el que se emiten las Normas y Metodología para la determinación de los momentos contables de los egresos
- Acuerdo por el cual se emite el Clasificador por Objeto del Gasto
- Acuerdo por el cual se emite el Clasificador por Rubros de Ingresos
- Acuerdo por el cual se emite el Plan de Cuentas
- Acuerdo por el cual se emite las Normas y Metodologías para la Determinación de los Momentos Contables de los Ingresos
- Acuerdo por el cual se emite las Normas y Metodología para la Emisión de Información Financiera y Estructura de los Estados Financieros Básicos del ente público y características de sus notas
- Acuerdo por el cual se emite los Lineamientos sobre los indicadores para medir los avances físicos y financieros relacionados con los recursos públicos federales
- Clasificador por Objeto del Gasto (Capítulo, Concepto y Partida genérica)
- Clasificador por Tipo de Gasto
- Clasificación Funcional del Gasto

6. Políticas de Contabilidad Significativas

No aplica

7. Posición en Moneda Extranjera y Protección por Riesgo Cambiario

No aplica

8. Reporte Analítico del Activo

El reporte analítico del Activo, lo presentan de forma individual cada uno de los entes públicos que integran del sector paraestatal y se anexa en el tomo que se presenta.

9. Fideicomisos, Mandatos y Análogos
No Aplica

10. Reporte de la Recaudación
No Aplica

11. Información sobre la Deuda y el Reporte Analítico de la Deuda
No Aplica

12. Calificaciones otorgadas

Las calificaciones crediticias se la otorgan al Estado de Oaxaca y no directamente al ente público.

13. Proceso de Mejora

Los entes públicos que integran el sector paraestatal, en el tomo que se presenta cada una de ellas detallan las principales políticas de control interno, las medidas de desempeño financiero, metas y alcances, acorde a su decreto de creación.

14. Información por Segmentos

No aplica

15. Eventos Posteriores al Cierre

No aplica

16. Partes Relacionadas

No aplica.

17. Responsabilidad sobre la Presentación Razonable de los Estados Financieros

No aplica, ya que cada ente público que integra el sector paraestatal presenta en el tomo que se informa la declaratoria sobre la presentación razonable de los estados financieros.

ESTADO ANALITICO DE INGRESOS PRESUPUESTARIOS
DEL 1 DE ENERO AL 31 DE DICIEMBRE DE 2015

(EN PESOS)

Rubro de Ingresos	Ingreso					
	Estimado	Ampliaciones y Reducciones	Modificado	Devengado	Recaudado	Diferencia
	(1)	(2)	(3=1+2)	(4)	(5)	(6=5-1)
Impuestos						
Contribuciones de Mejoras						
Derechos						
Productos						
Corriente						
Capital						
Aprovechamientos						
Corriente						
Capital						
Ingresos por Ventas de Bienes y Servicios						
Contribuciones no Comprendidas en las Fracciones de la Ley de Ingresos Causados en Ejercicios Fiscales Anteriores Pendientes de Liquidació o Pago						
Participaciones y Aportaciones						
Transferencias, Asignaciones, Subsidios y Otras Ayudas						
Otros Ingresos						
TOTAL	-	-	-	-	-	-
				Ingresos excedentes		

NO APLICA

Estado Analítico de Ingresos Por Fuente de Financiamiento	Ingreso					
	Estimado	Ampliaciones y Reducciones	Modificado	Devengado	Recaudado	Diferencia
	(1)	(2)	(3=1+2)	(4)	(5)	(6=5-1)
Ingresos del Gobierno	**25,069,001,876**	**12,553,125,986**	**37,622,127,862**	**34,241,129,446**	**-**	**- 25,069,001,876**
Impuestos	-	-	-	-	-	-
Contribuciones de Mejoras	-	-	-	-	-	-
Derechos	-	-	-	-	-	-
Productos	-	-	-	-	-	-
Corriente	-	-	-	-	-	-
Capital	-	-	-	-	-	-
Aprovechamientos	-	-	-	-	-	-
Corriente	-	-	-	-	-	-
Capital	-	-	-	-	-	-
Contribuciones no Comprendidas en las Fracciones de la Ley de Ingresos Causados en Ejercicios Fiscales Anteriores Pendientes de Liquidació o Pago	-	-	-	-	-	-
Participaciones y Aportaciones	-	-	-	-	-	-
Transferencias, Asignaciones, Subsidios y Otras Ayudas	25,069,001,876	12,553,125,986	37,622,127,862	34,241,129,446	-	- 25,069,001,876
Otros Ingresos	-	-	-	-	-	-
Ingresos de Organismos y Empresas	-	-	-	-	-	-
Cuotas y Aportaciones de Seguridad Social	-	-	-	-	-	-
Ingresos por Ventas de Bienes y Servicios	-	-	-	-	-	-
Transferencias, Asignaciones, Subsidios y Otras Ayudas	-	-	-	-	-	-
Ingresos derivados de financiamiento	-	-	-	-	-	-
Ingresos derivados de financiamiento	-	-	-	-	-	-
TOTAL	**25,069,001,876**	**12,553,125,986**	**37,622,127,862**	**34,241,129,446**	**-**	**- 25,069,001,876**
				Ingresos excedentes		

CUENTA PÚBLICA 2015
ESTADO ANALITICO DEL EJERCICIO DEL PRESUPUESTO DE EGRESOS
CLASIFICACION POR OBJETO DEL GASTO (CAPITULO-CONCEPTO)
SECTOR DESCENTRALIZADO
DEL 1 DE ENERO AL 31 DE DICIEMBRE

CORTE

Cve	Concepto	Aprobado 1	Ampliaciones / Reducciones 2	Modificado 3 = (1+2)	Devengado 4	Ejercido 5	Pagado 6	Subejercicio 7 = (3-4)
401	**CAMINOS Y AEROPISTAS DE OAXACA**							
4	**TRANSFERENCIAS, ASIGNACIONES, SUBSIDIOS Y OTRAS AYUDAS**	**172,668,421.00**	**166,840,512.14**	**339,508,933.14**	**294,832,098.24**	**293,526,389.74**	**280,205,171.36**	**44,676,834.90**
41	TRANSFERENCIAS INTERNAS Y ASIGNACIONES AL SECTOR PÚBLICO	172,668,421.00	166,840,512.14	339,508,933.14	294,832,098.24	293,526,389.74	280,205,171.36	44,676,834.90
5	**BIENES MUEBLES, INMUEBLES E INTANGIBLES**	**0.00**	**1,253,386.10**	**1,253,386.10**	**952,344.30**	**952,344.30**	**952,344.30**	**301,041.80**
51	MOBILIARIO Y EQUIPO DE ADMINISTRACIÓN	0.00	19,599.80	19,599.80	0.00	0.00	0.00	19,599.80
52	MOBILIARIO Y EQUIPO EDUCACIONAL Y RECREATIVO	0.00	6,000.00	6,000.00	0.00	0.00	0.00	6,000.00
54	VEHÍCULOS Y EQUIPO DE TRANSPORTE	0.00	0.00	0.00	0.00	0.00	0.00	0.00
55	EQUIPO DE DEFENSA Y SEGURIDAD	0.00	1,227,786.30	1,227,786.30	952,344.30	952,344.30	952,344.30	275,442.00
6	**INVERSION PÚBLICA**	**0.00**	**1,265,628,954.50**	**1,265,628,954.50**	**811,951,408.85**	**807,998,622.08**	**779,694,108.45**	**453,677,545.65**
61	OBRA PÚBLICA EN BIENES DE DOMINIO PÚBLICO	0.00	1,264,717,214.50	1,264,717,214.50	811,951,408.85	807,998,622.08	779,694,108.45	452,765,805.65
62	OBRA PÚBLICA EN BIENES PROPIOS	0.00	911,740.00	911,740.00	0.00	0.00	0.00	911,740.00
63	PROYECTOS PRODUCTIVOS Y ACCIONES DE FOMENTO	0.00	0.00	0.00	0.00	0.00	0.00	0.00
	TOTAL DEPENDENCIA / ENTIDAD	**172,668,421.00**	**1,433,722,852.74**	**1,606,391,273.74**	**1,107,735,851.39**	**1,102,477,356.12**	**1,060,851,624.11**	**498,655,422.35**
402	**CASA DE LA CULTURA OAXAQUEÑA**							
4	**TRANSFERENCIAS, ASIGNACIONES, SUBSIDIOS Y OTRAS AYUDAS**	**21,788,142.00**	**3,619,621.22**	**25,407,763.22**	**25,407,763.22**	**25,407,763.22**	**23,995,376.37**	**0.00**
41	TRANSFERENCIAS INTERNAS Y ASIGNACIONES AL SECTOR PÚBLICO	20,382,352.00	3,409,663.16	23,792,015.16	23,792,015.16	23,792,015.16	23,128,622.61	0.00
45	PENSIONES Y JUBILACIONES	1,405,790.00	209,958.06	1,615,748.06	1,615,748.06	1,615,748.06	866,753.76	0.00
	TOTAL DEPENDENCIA / ENTIDAD	**21,788,142.00**	**3,619,621.22**	**25,407,763.22**	**25,407,763.22**	**25,407,763.22**	**23,995,376.37**	**0.00**
403	**CENTRO DE DISEÑO DE OAXACA**							
4	**TRANSFERENCIAS, ASIGNACIONES, SUBSIDIOS Y OTRAS AYUDAS**	**6,284,923.96**	**1,618,883.67**	**7,903,807.63**	**7,903,807.63**	**7,903,807.63**	**7,894,621.63**	**0.00**
41	TRANSFERENCIAS INTERNAS Y ASIGNACIONES AL SECTOR PÚBLICO	6,284,923.96	1,618,883.67	7,903,807.63	7,903,807.63	7,903,807.63	7,894,621.63	0.00
6	**INVERSION PÚBLICA**	**744,518.04**	**-373,606.89**	**370,911.15**	**370,911.15**	**370,911.15**	**370,911.15**	**0.00**
63	PROYECTOS PRODUCTIVOS Y ACCIONES DE FOMENTO	744,518.04	-373,606.89	370,911.15	370,911.15	370,911.15	370,911.15	0.00
	TOTAL DEPENDENCIA / ENTIDAD	**7,029,442.00**	**1,245,276.78**	**8,274,718.78**	**8,274,718.78**	**8,274,718.78**	**8,265,532.78**	**0.00**
404	**CENTRO DE LAS ARTES DE SAN AGUSTÍN**							
4	**TRANSFERENCIAS, ASIGNACIONES, SUBSIDIOS Y OTRAS AYUDAS**	**5,478,540.00**	**473,324.54**	**5,951,864.54**	**5,951,864.54**	**5,951,864.54**	**5,848,192.47**	**0.00**
41	TRANSFERENCIAS INTERNAS Y ASIGNACIONES AL SECTOR PÚBLICO	5,478,540.00	473,324.54	5,951,864.54	5,951,864.54	5,951,864.54	5,848,192.47	0.00
6	**INVERSION PÚBLICA**	**0.00**	**8,741,536.81**	**8,741,536.81**	**7,377,829.42**	**7,377,829.42**	**6,905,877.14**	**1,363,707.39**
63	PROYECTOS PRODUCTIVOS Y ACCIONES DE FOMENTO	0.00	8,741,536.81	8,741,536.81	7,377,829.42	7,377,829.42	6,905,877.14	1,363,707.39
	TOTAL DEPENDENCIA / ENTIDAD	**5,478,540.00**	**9,214,861.35**	**14,693,401.35**	**13,329,693.96**	**13,329,693.96**	**12,754,069.61**	**1,363,707.39**
406	**COLEGIO DE BACHILLERES DEL ESTADO DE OAXACA**							
4	**TRANSFERENCIAS, ASIGNACIONES, SUBSIDIOS Y OTRAS AYUDAS**	**941,998,331.00**	**106,531,425.48**	**1,048,529,756.48**	**1,048,529,379.93**	**1,048,529,379.93**	**971,059,657.28**	**376.55**
41	TRANSFERENCIAS INTERNAS Y ASIGNACIONES AL SECTOR PÚBLICO	941,481,751.00	106,958,697.94	1,048,440,448.94	1,048,440,072.39	1,048,440,072.39	971,026,161.85	376.55
44	AYUDAS SOCIALES	516,580.00	-427,272.46	89,307.54	89,307.54	89,307.54	33,495.43	0.00
5	**BIENES MUEBLES, INMUEBLES E INTANGIBLES**	**0.00**	**1,076,324.98**	**1,076,324.98**	**1,074,819.98**	**1,074,819.98**	**999,819.98**	**1,505.00**
51	MOBILIARIO Y EQUIPO DE ADMINISTRACIÓN	0.00	524,344.99	524,344.99	524,344.99	524,344.99	524,344.99	0.00
52	MOBILIARIO Y EQUIPO EDUCACIONAL Y RECREATIVO	0.00	207,474.97	207,474.97	207,474.97	207,474.97	207,474.97	0.00
56	MAQUINARIA, OTROS EQUIPOS Y HERRAMIENTAS	0.00	344,505.02	344,505.02	343,000.02	343,000.02	268,000.02	1,505.00
6	**INVERSION PÚBLICA**	**0.00**	**0.00**	**0.00**	**0.00**	**0.00**	**0.00**	**0.00**
61	OBRA PÚBLICA EN BIENES DE DOMINIO PÚBLICO	0.00	0.00	0.00	0.00	0.00	0.00	0.00
	TOTAL DEPENDENCIA / ENTIDAD	**941,998,331.00**	**107,607,750.46**	**1,049,606,081.46**	**1,049,604,199.91**	**1,049,604,199.91**	**972,059,477.26**	**1,881.55**
407	**COLEGIO DE ESTUDIOS CIENTÍFICOS Y TECNOLÓGICOS DEL ESTADO DE OAXACA**							
4	**TRANSFERENCIAS, ASIGNACIONES, SUBSIDIOS Y OTRAS AYUDAS**	**624,666,012.00**	**25,564,624.83**	**650,230,636.83**	**649,365,995.29**	**649,365,995.29**	**639,258,482.41**	**864,641.54**
41	TRANSFERENCIAS INTERNAS Y ASIGNACIONES AL SECTOR PÚBLICO	623,865,782.00	25,538,828.58	649,404,610.58	648,539,969.04	648,539,969.04	638,432,456.16	864,641.54
44	AYUDAS SOCIALES	800,230.00	25,796.25	826,026.25	826,026.25	826,026.25	826,026.25	0.00
5	**BIENES MUEBLES, INMUEBLES E INTANGIBLES**	**3,326,044.00**	**9,361,341.09**	**12,687,385.09**	**12,459,221.66**	**12,459,221.66**	**12,459,221.66**	**228,163.43**
51	MOBILIARIO Y EQUIPO DE ADMINISTRACIÓN	1,050,359.00	948,519.63	1,998,878.63	1,977,763.67	1,977,763.67	1,977,763.67	21,114.96
52	MOBILIARIO Y EQUIPO EDUCACIONAL Y RECREATIVO	2,169,085.00	5,953,482.64	8,122,567.64	8,122,373.42	8,122,373.42	8,122,373.42	194.22
53	EQUIPO E INSTRUMENTAL MÉDICO Y DE LABORATORIO	0.00	426,828.80	426,828.80	426,805.49	426,805.49	426,805.49	23.31
54	VEHÍCULOS Y EQUIPO DE TRANSPORTE	0.00	0.00	0.00	0.00	0.00	0.00	0.00
56	MAQUINARIA, OTROS EQUIPOS Y HERRAMIENTAS	100,000.00	1,933,052.02	2,033,052.02	1,830,077.13	1,830,077.13	1,830,077.13	202,974.89
59	ACTIVOS INTANGIBLES	6,600.00	99,458.00	106,058.00	102,201.95	102,201.95	102,201.95	3,856.05
6	**INVERSIÓN PÚBLICA**	**1,310,000.00**	**-335,443.39**	**974,556.61**	**974,556.61**	**974,556.61**	**346,318.63**	**0.00**
63	PROYECTOS PRODUCTIVOS Y ACCIONES DE FOMENTO	1,310,000.00	-335,443.39	974,556.61	974,556.61	974,556.61	346,318.63	0.00
	TOTAL DEPENDENCIA / ENTIDAD	**629,302,056.00**	**34,590,522.53**	**663,892,578.53**	**662,799,773.56**	**662,799,773.56**	**652,064,022.70**	**1,092,804.97**
408	**COLEGIO SUPERIOR PARA LA EDUCACIÓN INTEGRAL INTERCULTURAL DE OAXACA**							
4	**TRANSFERENCIAS, ASIGNACIONES, SUBSIDIOS Y OTRAS AYUDAS**	**105,425,010.00**	**18,401,348.75**	**123,826,358.75**	**122,895,280.54**	**122,888,642.54**	**120,599,639.70**	**931,078.21**
41	TRANSFERENCIAS INTERNAS Y ASIGNACIONES AL SECTOR PÚBLICO	105,425,010.00	18,401,348.75	123,826,358.75	122,895,280.54	122,888,642.54	120,599,639.70	931,078.21
5	**BIENES MUEBLES, INMUEBLES E INTANGIBLES**	**0.00**	**2,781,344.90**	**2,781,344.90**	**2,781,082.61**	**2,781,082.61**	**2,781,082.61**	**262.29**
51	MOBILIARIO Y EQUIPO DE ADMINISTRACIÓN	0.00	1,443,425.25	1,443,425.25	1,443,162.96	1,443,162.96	1,443,162.96	262.29
52	MOBILIARIO Y EQUIPO EDUCACIONAL Y RECREATIVO	0.00	1,160,008.49	1,160,008.49	1,160,008.49	1,160,008.49	1,160,008.49	0.00
56	MAQUINARIA, OTROS EQUIPOS Y HERRAMIENTAS	0.00	177,911.16	177,911.16	177,911.16	177,911.16	177,911.16	0.00

CUENTA PÚBLICA 2015
ESTADO ANALITICO DEL EJERCICIO DEL PRESUPUESTO DE EGRESOS
CLASIFICACION POR OBJETO DEL GASTO (CAPITULO-CONCEPTO)
SECTOR DESCENTRALIZADO
DEL 1 DE ENERO AL 31 DE DICIEMBRE

CORTE

Cve	Concepto	Aprobado 1	Ampliaciones / Reducciones 2	Modificado 3 = (1+2)	Devengado 4	Ejercido 5	Pagado 6	Subejercicio 7 = (3-4)
	TOTAL DEPENDENCIA / ENTIDAD	**105,425,010.00**	**21,182,693.65**	**126,607,703.65**	**125,676,363.15**	**125,669,725.15**	**123,380,722.31**	**931,340.50**
409	**COMISIÓN ESTATAL DE CULTURA FÍSICA Y DEPORTE**							
4	**TRANSFERENCIAS, ASIGNACIONES, SUBSIDIOS Y OTRAS AYUDAS**	**25,757,123.00**	**3,469,398.96**	**29,226,521.96**	**29,226,521.96**	**29,226,521.96**	**26,636,878.71**	**0.00**
41	TRANSFERENCIAS INTERNAS Y ASIGNACIONES AL SECTOR PÚBLICO	25,103,373.00	3,330,644.25	28,434,017.25	28,434,017.25	28,434,017.25	26,178,907.09	0.00
45	PENSIONES Y JUBILACIONES	653,750.00	138,754.71	792,504.71	792,504.71	792,504.71	457,971.62	0.00
5	**BIENES MUEBLES, INMUEBLES E INTANGIBLES**	**0.00**	**438,753.23**	**438,753.23**	**438,753.22**	**438,753.22**	**438,753.22**	**0.01**
51	MOBILIARIO Y EQUIPO DE ADMINISTRACIÓN	0.00	3,253.23	3,253.23	3,253.22	3,253.22	3,253.22	0.01
54	VEHÍCULOS Y EQUIPO DE TRANSPORTE	0.00	435,500.00	435,500.00	435,500.00	435,500.00	435,500.00	0.00
6	**INVERSION PÚBLICA**	**15,000,000.00**	**30,323,684.75**	**45,323,684.75**	**42,872,845.06**	**42,872,845.06**	**36,788,694.84**	**2,450,839.69**
63	PROYECTOS PRODUCTIVOS Y ACCIONES DE FOMENTO	15,000,000.00	30,323,684.75	45,323,684.75	42,872,845.06	42,872,845.06	36,788,694.84	2,450,839.69
	TOTAL DEPENDENCIA / ENTIDAD	**40,757,123.00**	**34,231,836.94**	**74,988,959.94**	**72,538,120.24**	**72,538,120.24**	**63,864,326.77**	**2,450,839.70**
411	**COMISIÓN ESTATAL DE VIVIENDA**							
4	**TRANSFERENCIAS, ASIGNACIONES, SUBSIDIOS Y OTRAS AYUDAS**	**66,851,040.00**	**52,100,741.66**	**118,951,781.66**	**90,917,239.68**	**90,764,566.93**	**77,449,136.43**	**28,034,541.98**
41	TRANSFERENCIAS INTERNAS Y ASIGNACIONES AL SECTOR PÚBLICO	66,851,040.00	45,737,731.66	112,588,771.66	84,554,229.68	84,401,556.93	71,086,126.43	28,034,541.98
44	AYUDAS SOCIALES	0.00	6,363,010.00	6,363,010.00	6,363,010.00	6,363,010.00	6,363,010.00	0.00
5	**BIENES MUEBLES, INMUEBLES E INTANGIBLES**	**0.00**	**17,277,365.00**	**17,277,365.00**	**0.00**	**0.00**	**0.00**	**17,277,365.00**
54	VEHÍCULOS Y EQUIPO DE TRANSPORTE	0.00	0.00	0.00	0.00	0.00	0.00	0.00
56	MAQUINARIA, OTROS EQUIPOS Y HERRAMIENTAS	0.00	0.00	0.00	0.00	0.00	0.00	0.00
58	BIENES INMUEBLES	0.00	15,360,000.00	15,360,000.00	0.00	0.00	0.00	15,360,000.00
59	ACTIVOS INTANGIBLES	0.00	1,917,365.00	1,917,365.00	0.00	0.00	0.00	1,917,365.00
6	**INVERSIÓN PÚBLICA**	**0.00**	**443,450,754.03**	**443,450,754.03**	**98,706,638.89**	**96,848,649.33**	**80,380,828.85**	**344,744,115.14**
61	OBRA PÚBLICA EN BIENES DE DOMINIO PÚBLICO	0.00	426,871,614.76	426,871,614.76	98,706,638.89	96,848,649.33	80,380,828.85	328,164,975.87
62	OBRA PÚBLICA EN BIENES PROPIOS	0.00	59,204.08	59,204.08	0.00	0.00	0.00	59,204.08
63	PROYECTOS PRODUCTIVOS Y ACCIONES DE FOMENTO	0.00	16,519,935.19	16,519,935.19	0.00	0.00	0.00	16,519,935.19
	TOTAL DEPENDENCIA / ENTIDAD	**66,851,040.00**	**512,828,860.69**	**579,679,900.69**	**189,623,878.57**	**187,613,216.26**	**157,829,965.28**	**390,056,022.12**
412	**COMISIÓN ESTATAL DEL AGUA**							
4	**TRANSFERENCIAS, ASIGNACIONES, SUBSIDIOS Y OTRAS AYUDAS**	**207,109,158.03**	**53,859,253.13**	**260,968,411.16**	**258,327,006.31**	**255,142,243.81**	**219,079,996.94**	**2,641,404.85**
41	TRANSFERENCIAS INTERNAS Y ASIGNACIONES AL SECTOR PÚBLICO	207,109,158.03	49,789,253.13	256,898,411.16	254,507,006.31	251,322,243.81	215,959,996.94	2,391,404.85
42	TRANSFERENCIAS AL RESTO DEL SECTOR PÚBLICO	0.00	4,070,000.00	4,070,000.00	3,820,000.00	3,820,000.00	3,120,000.00	250,000.00
5	**BIENES MUEBLES, INMUEBLES E INTANGIBLES**	**755,778.97**	**24,914,873.75**	**25,670,652.72**	**25,646,045.12**	**25,646,045.12**	**25,590,653.17**	**24,607.60**
51	MOBILIARIO Y EQUIPO DE ADMINISTRACIÓN	685,778.97	141,799.34	827,578.31	802,970.71	802,970.71	747,578.76	24,607.60
52	MOBILIARIO Y EQUIPO EDUCACIONAL Y RECREATIVO	0.00	13,573.07	13,573.07	13,573.07	13,573.07	13,573.07	0.00
53	EQUIPO E INSTRUMENTAL MÉDICO Y DE LABORATORIO	70,000.00	-70,000.00	0.00	0.00	0.00	0.00	0.00
54	VEHÍCULOS Y EQUIPO DE TRANSPORTE	0.00	0.00	0.00	0.00	0.00	0.00	0.00
56	MAQUINARIA, OTROS EQUIPOS Y HERRAMIENTAS	0.00	0.00	0.00	0.00	0.00	0.00	0.00
59	ACTIVOS INTANGIBLES	0.00	24,829,501.34	24,829,501.34	24,829,501.34	24,829,501.34	24,829,501.34	0.00
6	**INVERSION PÚBLICA**	**0.00**	**729,483,189.77**	**729,483,189.77**	**326,143,764.17**	**325,543,827.22**	**293,720,490.95**	**403,339,425.60**
61	OBRA PÚBLICA EN BIENES DE DOMINIO PÚBLICO	0.00	722,634,589.67	722,634,589.67	323,557,461.02	322,957,524.07	291,134,187.80	399,077,128.65
62	OBRA PÚBLICA EN BIENES PROPIOS	0.00	3,201,920.00	3,201,920.00	900,353.18	900,353.18	900,353.18	2,301,566.82
63	PROYECTOS PRODUCTIVOS Y ACCIONES DE FOMENTO	0.00	3,646,680.10	3,646,680.10	1,685,949.97	1,685,949.97	1,685,949.97	1,960,730.13
	TOTAL DEPENDENCIA / ENTIDAD	**207,864,937.00**	**808,257,316.65**	**1,016,122,253.65**	**610,116,815.60**	**606,332,116.15**	**538,391,141.06**	**406,005,438.05**
413	**COMISIÓN ESTATAL PARA LA PLANEACIÓN Y LA PROGRAMACIÓN DE LA EDUCACIÓN MEDIA SUPERIOR**							
4	**TRANSFERENCIAS, ASIGNACIONES, SUBSIDIOS Y OTRAS AYUDAS**	**1,682,025.00**	**-33,088.86**	**1,648,936.14**	**1,648,936.14**	**1,648,936.14**	**1,491,523.30**	**0.00**
41	TRANSFERENCIAS INTERNAS Y ASIGNACIONES AL SECTOR PÚBLICO	1,682,025.00	-33,088.86	1,648,936.14	1,648,936.14	1,648,936.14	1,491,523.30	0.00
	TOTAL DEPENDENCIA / ENTIDAD	**1,682,025.00**	**-33,088.86**	**1,648,936.14**	**1,648,936.14**	**1,648,936.14**	**1,491,523.30**	**0.00**
414	**COMISIÓN ESTATAL PARA LA PLANEACIÓN DE LA EDUCACIÓN SUPERIOR**							
4	**TRANSFERENCIAS, ASIGNACIONES, SUBSIDIOS Y OTRAS AYUDAS**	**2,697,736.00**	**-175,959.96**	**2,521,776.04**	**2,521,776.04**	**2,521,776.04**	**2,264,251.70**	**0.00**
41	TRANSFERENCIAS INTERNAS Y ASIGNACIONES AL SECTOR PÚBLICO	2,697,736.00	-175,959.96	2,521,776.04	2,521,776.04	2,521,776.04	2,264,251.70	0.00
5	**BIENES MUEBLES, INMUEBLES E INTANGIBLES**	**0.00**	**0.00**	**0.00**	**0.00**	**0.00**	**0.00**	**0.00**
51	MOBILIARIO Y EQUIPO DE ADMINISTRACIÓN	0.00	0.00	0.00	0.00	0.00	0.00	0.00
	TOTAL DEPENDENCIA / ENTIDAD	**2,697,736.00**	**-175,959.96**	**2,521,776.04**	**2,521,776.04**	**2,521,776.04**	**2,264,251.70**	**0.00**
415	**COMISIÓN PARA LA REGULARIZACIÓN DE LA TENENCIA DE LA TIERRA URBANA DEL ESTADO DE OAXACA**							
4	**TRANSFERENCIAS, ASIGNACIONES, SUBSIDIOS Y OTRAS AYUDAS**	**5,421,782.00**	**18,039,717.29**	**23,461,499.29**	**23,461,499.29**	**23,460,246.29**	**22,831,532.88**	**0.00**
41	TRANSFERENCIAS INTERNAS Y ASIGNACIONES AL SECTOR PÚBLICO	5,421,782.00	-591,118.71	4,830,663.29	4,830,663.29	4,829,410.29	4,207,497.88	0.00
44	AYUDAS SOCIALES	0.00	18,630,836.00	18,630,836.00	18,630,836.00	18,630,836.00	18,624,035.00	0.00
	TOTAL DEPENDENCIA / ENTIDAD	**5,421,782.00**	**18,039,717.29**	**23,461,499.29**	**23,461,499.29**	**23,460,246.29**	**22,831,532.88**	**0.00**
417	**CONSEJO ESTATAL DE PREVENCIÓN Y CONTROL DEL SIDA**							
4	**TRANSFERENCIAS, ASIGNACIONES, SUBSIDIOS Y OTRAS AYUDAS**	**9,734,911.00**	**11,732,204.69**	**21,467,115.69**	**11,387,427.69**	**11,360,508.69**	**9,331,235.24**	**10,079,688.00**
41	TRANSFERENCIAS INTERNAS Y ASIGNACIONES AL SECTOR PÚBLICO	9,712,911.00	11,581,497.58	21,294,408.58	11,214,720.58	11,187,801.58	9,158,528.13	10,079,688.00
44	AYUDAS SOCIALES	22,000.00	150,707.11	172,707.11	172,707.11	172,707.11	172,707.11	0.00
5	**BIENES MUEBLES, INMUEBLES E INTANGIBLES**	**0.00**	**1,769,617.59**	**1,769,617.59**	**1,769,617.58**	**1,769,617.58**	**912,117.57**	**0.01**

CUENTA PÚBLICA 2015
ESTADO ANALITICO DEL EJERCICIO DEL PRESUPUESTO DE EGRESOS
CLASIFICACION POR OBJETO DEL GASTO (CAPITULO-CONCEPTO)
SECTOR DESCENTRALIZADO
DEL 1 DE ENERO AL 31 DE DICIEMBRE

CORTE

Cve	Concepto	Aprobado 1	Ampliaciones / Reducciones 2	Modificado 3 = (1+2)	Devengado 4	Ejercido 5	Pagado 6	Subejercicio 7 = (3-4)
417	**CONSEJO ESTATAL DE PREVENCIÓN Y CONTROL DEL SIDA**							
5	**BIENES MUEBLES, INMUEBLES E INTANGIBLES**	**0.00**	**1,769,617.59**	**1,769,617.59**	**1,769,617.58**	**1,769,617.58**	**912,117.57**	**0.01**
51	MOBILIARIO Y EQUIPO DE ADMINISTRACIÓN	0.00	137,600.01	137,600.01	137,600.00	137,600.00	50,099.99	0.01
53	EQUIPO E INSTRUMENTAL MÉDICO Y DE LABORATORIO	0.00	862,017.58	862,017.58	862,017.58	862,017.58	862,017.58	0.00
54	VEHÍCULOS Y EQUIPO DE TRANSPORTE	0.00	770,000.00	770,000.00	770,000.00	770,000.00	0.00	0.00
	TOTAL DEPENDENCIA / ENTIDAD	**9,734,911.00**	**13,501,822.28**	**23,236,733.28**	**13,157,045.27**	**13,130,126.27**	**10,243,352.81**	**10,079,688.01**
418	**CONSEJO ESTATAL DEL CAFÉ DE OAXACA**							
4	**TRANSFERENCIAS, ASIGNACIONES, SUBSIDIOS Y OTRAS AYUDAS**	**7,823,233.00**	**-5,033,559.59**	**2,789,673.41**	**2,789,673.41**	**2,789,673.41**	**234,405.20**	**0.00**
41	TRANSFERENCIAS INTERNAS Y ASIGNACIONES AL SECTOR PÚBLICO	7,345,087.30	-4,733,511.17	2,611,576.13	2,611,576.13	2,611,576.13	170,157.20	0.00
45	PENSIONES Y JUBILACIONES	478,145.70	-300,048.42	178,097.28	178,097.28	178,097.28	64,248.00	0.00
	TOTAL DEPENDENCIA / ENTIDAD	**7,823,233.00**	**-5,033,559.59**	**2,789,673.41**	**2,789,673.41**	**2,789,673.41**	**234,405.20**	**0.00**
419	**CONSEJO OAXAQUEÑO DE CIENCIA Y TECNOLOGÍA**							
4	**TRANSFERENCIAS, ASIGNACIONES, SUBSIDIOS Y OTRAS AYUDAS**	**4,528,198.00**	**12,132,240.79**	**16,660,438.79**	**11,083,557.00**	**11,083,557.00**	**10,923,596.94**	**5,576,881.79**
41	TRANSFERENCIAS INTERNAS Y ASIGNACIONES AL SECTOR PÚBLICO	4,528,198.00	4,493,900.19	9,022,098.19	7,289,485.40	7,289,485.40	7,129,525.34	1,732,612.79
44	AYUDAS SOCIALES	0.00	7,638,340.60	7,638,340.60	3,794,071.60	3,794,071.60	3,794,071.60	3,844,269.00
5	**BIENES MUEBLES, INMUEBLES E INTANGIBLES**	**0.00**	**214,600.00**	**214,600.00**	**99,600.00**	**99,600.00**	**99,600.00**	**115,000.00**
51	MOBILIARIO Y EQUIPO DE ADMINISTRACIÓN	0.00	65,000.00	65,000.00	30,000.00	30,000.00	30,000.00	35,000.00
52	MOBILIARIO Y EQUIPO EDUCACIONAL Y RECREATIVO	0.00	114,600.00	114,600.00	69,600.00	69,600.00	69,600.00	45,000.00
54	VEHÍCULOS Y EQUIPO DE TRANSPORTE	0.00	35,000.00	35,000.00	0.00	0.00	0.00	35,000.00
56	MAQUINARIA, OTROS EQUIPOS Y HERRAMIENTAS	0.00	0.00	0.00	0.00	0.00	0.00	0.00
	TOTAL DEPENDENCIA / ENTIDAD	**4,528,198.00**	**12,346,840.79**	**16,875,038.79**	**11,183,157.00**	**11,183,157.00**	**11,023,196.94**	**5,691,881.79**
420	**CORPORACIÓN OAXAQUEÑA DE RADIO Y TELEVISIÓN**							
4	**TRANSFERENCIAS, ASIGNACIONES, SUBSIDIOS Y OTRAS AYUDAS**	**48,700,271.00**	**10,795,907.53**	**59,496,178.53**	**59,496,178.53**	**59,496,178.53**	**52,190,210.36**	**0.00**
41	TRANSFERENCIAS INTERNAS Y ASIGNACIONES AL SECTOR PÚBLICO	22,723,869.00	8,450,925.53	31,174,794.53	31,174,794.53	31,174,794.53	26,152,652.44	0.00
44	AYUDAS SOCIALES	25,976,402.00	-25,976,402.00	0.00	0.00	0.00	0.00	0.00
48	DONATIVOS	0.00	28,321,384.00	28,321,384.00	28,321,384.00	28,321,384.00	26,037,557.92	0.00
5	**BIENES MUEBLES, INMUEBLES E INTANGIBLES**	**218,200.00**	**44,894,109.25**	**45,112,309.25**	**45,112,309.25**	**45,112,309.25**	**0.00**	**0.00**
51	MOBILIARIO Y EQUIPO DE ADMINISTRACIÓN	0.00	0.00	0.00	0.00	0.00	0.00	0.00
52	MOBILIARIO Y EQUIPO EDUCACIONAL Y RECREATIVO	0.00	0.00	0.00	0.00	0.00	0.00	0.00
56	MAQUINARIA, OTROS EQUIPOS Y HERRAMIENTAS	218,200.00	44,093,486.71	44,311,686.71	44,311,686.71	44,311,686.71	0.00	0.00
59	ACTIVOS INTANGIBLES	0.00	800,622.54	800,622.54	800,622.54	800,622.54	0.00	0.00
6	**INVERSION PÚBLICA**	**0.00**	**0.00**	**0.00**	**0.00**	**0.00**	**0.00**	**0.00**
61	OBRA PÚBLICA EN BIENES DE DOMINIO PÚBLICO	0.00	0.00	0.00	0.00	0.00	0.00	0.00
62	OBRA PÚBLICA EN BIENES PROPIOS	0.00	0.00	0.00	0.00	0.00	0.00	0.00
	TOTAL DEPENDENCIA / ENTIDAD	**48,918,471.00**	**55,690,016.78**	**104,608,487.78**	**104,608,487.78**	**104,608,487.78**	**52,190,210.36**	**0.00**
421	**DIRECCIÓN GENERAL DE POBLACIÓN DE OAXACA**							
4	**TRANSFERENCIAS, ASIGNACIONES, SUBSIDIOS Y OTRAS AYUDAS**	**5,365,955.00**	**-405,536.65**	**4,960,418.35**	**4,960,418.35**	**4,915,079.27**	**4,630,633.27**	**0.00**
41	TRANSFERENCIAS INTERNAS Y ASIGNACIONES AL SECTOR PÚBLICO	5,365,955.00	-405,536.65	4,960,418.35	4,960,418.35	4,915,079.27	4,630,633.27	0.00
5	**BIENES MUEBLES, INMUEBLES E INTANGIBLES**	**25,000.00**	**-7,743.84**	**17,256.16**	**17,256.16**	**17,256.16**	**0.00**	**0.00**
51	MOBILIARIO Y EQUIPO DE ADMINISTRACIÓN	20,000.00	-2,743.84	17,256.16	17,256.16	17,256.16	0.00	0.00
52	MOBILIARIO Y EQUIPO EDUCACIONAL Y RECREATIVO	5,000.00	-5,000.00	0.00	0.00	0.00	0.00	0.00
	TOTAL DEPENDENCIA / ENTIDAD	**5,390,955.00**	**-413,280.49**	**4,977,674.51**	**4,977,674.51**	**4,932,335.43**	**4,630,633.27**	**0.00**
422	**HOSPITAL DE LA NIÑEZ OAXAQUEÑA**							
4	**TRANSFERENCIAS, ASIGNACIONES, SUBSIDIOS Y OTRAS AYUDAS**	**18,528,940.00**	**48,722,722.57**	**67,251,662.57**	**63,590,204.70**	**63,590,204.70**	**54,051,874.18**	**3,661,457.87**
41	TRANSFERENCIAS INTERNAS Y ASIGNACIONES AL SECTOR PÚBLICO	18,528,940.00	48,722,722.57	67,251,662.57	63,590,204.70	63,590,204.70	54,051,874.18	3,661,457.87
5	**BIENES MUEBLES, INMUEBLES E INTANGIBLES**	**0.00**	**160,677.68**	**160,677.68**	**160,677.68**	**160,677.68**	**160,677.68**	**0.00**
51	MOBILIARIO Y EQUIPO DE ADMINISTRACIÓN	0.00	25,472.00	25,472.00	25,472.00	25,472.00	25,472.00	0.00
53	EQUIPO E INSTRUMENTAL MÉDICO Y DE LABORATORIO	0.00	135,205.68	135,205.68	135,205.68	135,205.68	135,205.68	0.00
	TOTAL DEPENDENCIA / ENTIDAD	**18,528,940.00**	**48,883,400.25**	**67,412,340.25**	**63,750,882.38**	**63,750,882.38**	**54,212,551.86**	**3,661,457.87**
423	**INSTITUTO DE CAPACITACIÓN Y PRODUCTIVIDAD PARA EL TRABAJO DEL ESTADO DE OAXACA**							
4	**TRANSFERENCIAS, ASIGNACIONES, SUBSIDIOS Y OTRAS AYUDAS**	**51,093,499.87**	**12,307,340.32**	**63,400,840.19**	**61,887,807.31**	**60,897,647.31**	**59,503,017.49**	**1,513,032.88**
41	TRANSFERENCIAS INTERNAS Y ASIGNACIONES AL SECTOR PÚBLICO	51,093,499.87	12,307,340.32	63,400,840.19	61,887,807.31	60,897,647.31	59,503,017.49	1,513,032.88
5	**BIENES MUEBLES, INMUEBLES E INTANGIBLES**	**0.00**	**3,866,030.51**	**3,866,030.51**	**3,819,933.88**	**3,654,537.35**	**3,219,762.73**	**46,096.63**
51	MOBILIARIO Y EQUIPO DE ADMINISTRACIÓN	0.00	1,694,693.62	1,694,693.62	1,694,693.61	1,575,766.64	1,575,766.64	0.01
52	MOBILIARIO Y EQUIPO EDUCACIONAL Y RECREATIVO	0.00	34,481.00	34,481.00	34,481.00	34,481.00	34,481.00	0.00
54	VEHÍCULOS Y EQUIPO DE TRANSPORTE	0.00	689,256.00	689,256.00	689,256.00	689,256.00	672,480.00	0.00
56	MAQUINARIA, OTROS EQUIPOS Y HERRAMIENTAS	0.00	1,436,113.39	1,436,113.39	1,390,016.77	1,343,547.21	925,548.59	46,096.62
59	ACTIVOS INTANGIBLES	0.00	11,486.50	11,486.50	11,486.50	11,486.50	11,486.50	0.00
6	**INVERSIÓN PÚBLICA**	**10,078,997.13**	**3,174,208.00**	**13,253,205.13**	**13,078,228.00**	**11,087,428.00**	**11,087,428.00**	**174,977.13**
63	PROYECTOS PRODUCTIVOS Y ACCIONES DE FOMENTO	10,078,997.13	3,174,208.00	13,253,205.13	13,078,228.00	11,087,428.00	11,087,428.00	174,977.13
	TOTAL DEPENDENCIA / ENTIDAD	**61,172,497.00**	**19,347,578.83**	**80,520,075.83**	**78,785,969.19**	**75,639,612.66**	**73,810,208.22**	**1,734,106.64**

CUENTA PÚBLICA 2015
ESTADO ANALITICO DEL EJERCICIO DEL PRESUPUESTO DE EGRESOS
CLASIFICACION POR OBJETO DEL GASTO (CAPITULO-CONCEPTO)
SECTOR DESCENTRALIZADO
DEL 1 DE ENERO AL 31 DE DICIEMBRE

CORTE

Cve	Concepto	Aprobado 1	Ampliaciones / Reducciones 2	Modificado 3 = (1+2)	Devengado 4	Ejercido 5	Pagado 6	Subejercicio 7 = (3-4)
424	**INSTITUTO TECNOLÓGICO SUPERIOR DE SAN MIGUEL EL GRANDE**							
4	**TRANSFERENCIAS, ASIGNACIONES, SUBSIDIOS Y OTRAS AYUDAS**	**19,484,636.00**	**-4,677,429.51**	**14,807,206.49**	**13,577,142.38**	**13,577,142.38**	**13,577,142.38**	**1,230,064.11**
41	TRANSFERENCIAS INTERNAS Y ASIGNACIONES AL SECTOR PÚBLICO	19,484,636.00	-4,677,429.51	14,807,206.49	13,577,142.38	13,577,142.38	13,577,142.38	1,230,064.11
5	**BIENES MUEBLES, INMUEBLES E INTANGIBLES**	**244,000.00**	**-117,200.00**	**126,800.00**	**126,800.00**	**126,800.00**	**126,800.00**	**0.00**
51	MOBILIARIO Y EQUIPO DE ADMINISTRACIÓN	189,000.00	-97,200.00	91,800.00	91,800.00	91,800.00	91,800.00	0.00
52	MOBILIARIO Y EQUIPO EDUCACIONAL Y RECREATIVO	55,000.00	-20,000.00	35,000.00	35,000.00	35,000.00	35,000.00	0.00
	TOTAL DEPENDENCIA / ENTIDAD	**19,728,636.00**	**-4,794,629.51**	**14,934,006.49**	**13,703,942.38**	**13,703,942.38**	**13,703,942.38**	**1,230,064.11**
426	**INSTITUTO DE ESTUDIOS DE BACHILLERATO DEL ESTADO DE OAXACA**							
3	**SERVICIOS GENERALES**	**0.00**	**0.00**	**0.00**	**0.00**	**0.00**	**0.00**	**0.00**
39	OTROS SERVICIOS GENERALES	0.00	0.00	0.00	0.00	0.00	0.00	0.00
4	**TRANSFERENCIAS, ASIGNACIONES, SUBSIDIOS Y OTRAS AYUDAS**	**304,835,439.00**	**36,884,975.48**	**341,720,414.48**	**341,720,414.48**	**341,701,197.24**	**299,573,444.53**	**0.00**
41	TRANSFERENCIAS INTERNAS Y ASIGNACIONES AL SECTOR PÚBLICO	304,335,439.00	37,215,127.36	341,550,566.36	341,550,566.36	341,531,349.12	299,522,464.53	0.00
44	AYUDAS SOCIALES	500,000.00	-330,151.88	169,848.12	169,848.12	169,848.12	50,980.00	0.00
5	**BIENES MUEBLES, INMUEBLES E INTANGIBLES**	**334,480.00**	**3,673,392.22**	**4,007,872.22**	**4,007,872.22**	**4,007,872.22**	**3,677,237.22**	**0.00**
51	MOBILIARIO Y EQUIPO DE ADMINISTRACIÓN	239,008.14	2,207,162.21	2,446,170.35	2,446,170.35	2,446,170.35	2,235,510.87	0.00
52	MOBILIARIO Y EQUIPO EDUCACIONAL Y RECREATIVO	10,471.86	1,208,115.33	1,218,587.19	1,218,587.19	1,218,587.19	1,199,036.35	0.00
53	EQUIPO E INSTRUMENTAL MÉDICO Y DE LABORATORIO	0.00	25,000.00	25,000.00	25,000.00	25,000.00	25,000.00	0.00
56	MAQUINARIA, OTROS EQUIPOS Y HERRAMIENTAS	85,000.00	233,114.68	318,114.68	318,114.68	318,114.68	217,690.00	0.00
59	ACTIVOS INTANGIBLES	0.00	0.00	0.00	0.00	0.00	0.00	0.00
	TOTAL DEPENDENCIA / ENTIDAD	**305,169,919.00**	**40,558,367.70**	**345,728,286.70**	**345,728,286.70**	**345,709,069.46**	**303,250,681.75**	**0.00**
427	**INSTITUTO DE LA MUJER OAXAQUEÑA**							
4	**TRANSFERENCIAS, ASIGNACIONES, SUBSIDIOS Y OTRAS AYUDAS**	**8,306,960.00**	**30,970,343.64**	**39,277,303.64**	**39,277,303.64**	**39,218,228.88**	**18,436,730.21**	**0.00**
41	TRANSFERENCIAS INTERNAS Y ASIGNACIONES AL SECTOR PÚBLICO	8,306,960.00	30,970,343.64	39,277,303.64	39,277,303.64	39,218,228.88	18,436,730.21	0.00
5	**BIENES MUEBLES, INMUEBLES E INTANGIBLES**	**0.00**	**1,528,309.07**	**1,528,309.07**	**1,528,309.07**	**1,528,309.07**	**0.00**	**0.00**
51	MOBILIARIO Y EQUIPO DE ADMINISTRACIÓN	0.00	1,228,309.07	1,228,309.07	1,228,309.07	1,228,309.07	0.00	0.00
54	VEHÍCULOS Y EQUIPO DE TRANSPORTE	0.00	300,000.00	300,000.00	300,000.00	300,000.00	0.00	0.00
	TOTAL DEPENDENCIA / ENTIDAD	**8,306,960.00**	**32,498,652.71**	**40,805,612.71**	**40,805,612.71**	**40,746,537.95**	**18,436,730.21**	**0.00**
428	**INSTITUTO DEL PATRIMONIO CULTURAL DEL EDO. DE OAXACA**							
4	**TRANSFERENCIAS, ASIGNACIONES, SUBSIDIOS Y OTRAS AYUDAS**	**7,761,276.00**	**269,572.28**	**8,030,848.28**	**8,030,848.28**	**8,029,527.28**	**7,788,716.72**	**0.00**
41	TRANSFERENCIAS INTERNAS Y ASIGNACIONES AL SECTOR PÚBLICO	7,761,276.00	269,572.28	8,030,848.28	8,030,848.28	8,029,527.28	7,788,716.72	0.00
5	**BIENES MUEBLES, INMUEBLES E INTANGIBLES**	**0.00**	**55,600.00**	**55,600.00**	**55,600.00**	**55,600.00**	**55,600.00**	**0.00**
51	MOBILIARIO Y EQUIPO DE ADMINISTRACIÓN	0.00	55,600.00	55,600.00	55,600.00	55,600.00	55,600.00	0.00
59	ACTIVOS INTANGIBLES	0.00	0.00	0.00	0.00	0.00	0.00	0.00
6	**INVERSIÓN PÚBLICA**	**0.00**	**516,685,116.71**	**516,685,116.71**	**152,875,860.44**	**152,875,860.44**	**149,723,089.70**	**363,809,256.27**
61	OBRA PÚBLICA EN BIENES DE DOMINIO PÚBLICO	0.00	227,969,932.56	227,969,932.56	41,377,051.20	41,377,051.20	38,224,280.46	186,592,881.36
62	OBRA PÚBLICA EN BIENES PROPIOS	0.00	288,715,184.15	288,715,184.15	111,498,809.24	111,498,809.24	111,498,809.24	177,216,374.91
	TOTAL DEPENDENCIA / ENTIDAD	**7,761,276.00**	**517,010,288.99**	**524,771,564.99**	**160,962,308.72**	**160,960,987.72**	**157,567,406.42**	**363,809,256.27**
429	**INSTITUTO ESTATAL DE ECOLOGÍA Y DESARROLLO SUSTENTABLE**							
4	**TRANSFERENCIAS, ASIGNACIONES, SUBSIDIOS Y OTRAS AYUDAS**	**11,948,153.00**	**22,490,431.82**	**34,438,584.82**	**34,438,584.82**	**34,438,584.82**	**26,039,091.94**	**0.00**
41	TRANSFERENCIAS INTERNAS Y ASIGNACIONES AL SECTOR PÚBLICO	11,948,153.00	22,490,431.82	34,438,584.82	34,438,584.82	34,438,584.82	26,039,091.94	0.00
5	**BIENES MUEBLES, INMUEBLES E INTANGIBLES**	**0.00**	**7,596,765.67**	**7,596,765.67**	**7,596,765.67**	**7,596,765.67**	**7,418,840.72**	**0.00**
51	MOBILIARIO Y EQUIPO DE ADMINISTRACIÓN	0.00	138,000.00	138,000.00	138,000.00	138,000.00	0.00	0.00
54	VEHÍCULOS Y EQUIPO DE TRANSPORTE	0.00	7,018,114.08	7,018,114.08	7,018,114.08	7,018,114.08	7,018,114.08	0.00
56	MAQUINARIA, OTROS EQUIPOS Y HERRAMIENTAS	0.00	440,651.59	440,651.59	440,651.59	440,651.59	400,726.64	0.00
6	**INVERSION PUBLICA**	**0.00**	**1,884,239.08**	**1,884,239.08**	**1,884,239.08**	**1,884,239.08**	**1,884,239.08**	**0.00**
63	PROYECTOS PRODUCTIVOS Y ACCIONES DE FOMENTO	0.00	1,884,239.08	1,884,239.08	1,884,239.08	1,884,239.08	1,884,239.08	0.00
	TOTAL DEPENDENCIA / ENTIDAD	**11,948,153.00**	**31,971,436.57**	**43,919,589.57**	**43,919,589.57**	**43,919,589.57**	**35,342,171.74**	**0.00**
430	**INSTITUTO ESTATAL DE EDUCACIÓN PARA ADULTOS**							
4	**TRANSFERENCIAS, ASIGNACIONES, SUBSIDIOS Y OTRAS AYUDAS**	**123,095,922.00**	**177,539,242.33**	**300,635,164.33**	**295,022,330.62**	**295,022,330.62**	**294,322,593.76**	**5,612,833.71**
41	TRANSFERENCIAS INTERNAS Y ASIGNACIONES AL SECTOR PÚBLICO	100,122,922.00	31,100,142.64	131,223,064.64	131,223,064.64	131,223,064.64	130,523,327.78	0.00
44	AYUDAS SOCIALES	22,973,000.00	146,439,099.69	169,412,099.69	163,799,265.98	163,799,265.98	163,799,265.98	5,612,833.71
5	**BIENES MUEBLES, INMUEBLES E INTANGIBLES**	**0.00**	**0.00**	**0.00**	**0.00**	**0.00**	**0.00**	**0.00**
51	MOBILIARIO Y EQUIPO DE ADMINISTRACIÓN	0.00	0.00	0.00	0.00	0.00	0.00	0.00
52	MOBILIARIO Y EQUIPO EDUCACIONAL Y RECREATIVO	0.00	0.00	0.00	0.00	0.00	0.00	0.00
54	VEHÍCULOS Y EQUIPO DE TRANSPORTE	0.00	0.00	0.00	0.00	0.00	0.00	0.00
6	**INVERSIÓN PÚBLICA**	**0.00**	**0.00**	**0.00**	**0.00**	**0.00**	**0.00**	**0.00**
63	PROYECTOS PRODUCTIVOS Y ACCIONES DE FOMENTO	0.00	0.00	0.00	0.00	0.00	0.00	0.00
	TOTAL DEPENDENCIA / ENTIDAD	**123,095,922.00**	**177,539,242.33**	**300,635,164.33**	**295,022,330.62**	**295,022,330.62**	**294,322,593.76**	**5,612,833.71**
431	**INSTITUTO ESTATAL DE EDUCACIÓN PUBLICA DE OAXACA**							
4	**TRANSFERENCIAS, ASIGNACIONES, SUBSIDIOS Y OTRAS AYUDAS**	**17,788,055,471.00**	**4,287,766,762.54**	**22,075,822,233.54**	**22,075,822,233.54**	**22,075,822,233.54**	**9,361,063,114.05**	**0.00**
41	TRANSFERENCIAS INTERNAS Y ASIGNACIONES AL SECTOR PÚBLICO	17,788,055,471.00	3,744,734,980.95	21,532,790,451.95	21,532,790,451.95	21,532,790,451.95	9,114,086,081.95	0.00
44	AYUDAS SOCIALES	0.00	524,827,411.59	524,827,411.59	524,827,411.59	524,827,411.59	228,772,662.10	0.00

CUENTA PÚBLICA 2015
ESTADO ANALITICO DEL EJERCICIO DEL PRESUPUESTO DE EGRESOS
CLASIFICACION POR OBJETO DEL GASTO (CAPITULO-CONCEPTO)
SECTOR DESCENTRALIZADO
DEL 1 DE ENERO AL 31 DE DICIEMBRE

CORTE

Cve	Concepto	Aprobado 1	Ampliaciones / Reducciones 2	Modificado 3 = (1+2)	Devengado 4	Ejercido 5	Pagado 6	Subejercicio 7 = (3-4)
431	**INSTITUTO ESTATAL DE EDUCACIÓN PUBLICA DE OAXACA**							
4	**TRANSFERENCIAS, ASIGNACIONES, SUBSIDIOS Y OTRAS AYUDAS**	**17,788,055,471.00**	**4,287,766,762.54**	**22,075,822,233.54**	**22,075,822,233.54**	**22,075,822,233.54**	**9,361,063,114.05**	**0.00**
46	TRANSFERENCIAS A FIDEICOMISOS, MANDATOS Y OTROS ANÁLOGOS	0.00	18,204,370.00	18,204,370.00	18,204,370.00	18,204,370.00	18,204,370.00	0.00
5	**BIENES MUEBLES, INMUEBLES E INTANGIBLES**	**0.00**	**82,141,000.45**	**82,141,000.45**	**19,489,788.00**	**19,489,788.00**	**3,702,096.00**	**62,651,212.45**
51	MOBILIARIO Y EQUIPO DE ADMINISTRACIÓN	0.00	21,735,484.82	21,735,484.82	9,895,080.00	9,895,080.00	2,613,060.00	11,840,404.82
52	MOBILIARIO Y EQUIPO EDUCACIONAL Y RECREATIVO	0.00	60,206,515.63	60,206,515.63	9,395,708.00	9,395,708.00	1,044,536.00	50,810,807.63
54	VEHÍCULOS Y EQUIPO DE TRANSPORTE	0.00	0.00	0.00	0.00	0.00	0.00	0.00
56	MAQUINARIA, OTROS EQUIPOS Y HERRAMIENTAS	0.00	72,000.00	72,000.00	72,000.00	72,000.00	36,000.00	0.00
59	ACTIVOS INTANGIBLES	0.00	127,000.00	127,000.00	127,000.00	127,000.00	8,500.00	0.00
6	**INVERSION PÚBLICA**	**0.00**	**0.00**	**0.00**	**0.00**	**0.00**	**0.00**	**0.00**
61	OBRA PÚBLICA EN BIENES DE DOMINIO PÚBLICO	0.00	0.00	0.00	0.00	0.00	0.00	0.00
	TOTAL DEPENDENCIA / ENTIDAD	**17,788,055,471.00**	**4,369,907,762.99**	**22,157,963,233.99**	**22,095,312,021.54**	**22,095,312,021.54**	**9,364,765,210.05**	**62,651,212.45**
432	**COORDINACIÓN ESTATAL DE PROTECCIÓN CIVIL DE OAXACA**							
4	**TRANSFERENCIAS, ASIGNACIONES, SUBSIDIOS Y OTRAS AYUDAS**	**6,518,982.00**	**18,797,916.11**	**25,316,898.11**	**25,316,898.11**	**25,192,457.18**	**19,571,479.75**	**0.00**
41	TRANSFERENCIAS INTERNAS Y ASIGNACIONES AL SECTOR PÚBLICO	3,518,982.00	808,546.07	4,327,528.07	4,327,528.07	4,203,087.14	3,239,325.60	0.00
44	AYUDAS SOCIALES	3,000,000.00	6,739,370.04	9,739,370.04	9,739,370.04	9,739,370.04	6,644,654.15	0.00
48	DONATIVOS	0.00	11,250,000.00	11,250,000.00	11,250,000.00	11,250,000.00	9,687,500.00	0.00
5	**BIENES MUEBLES, INMUEBLES E INTANGIBLES**	**0.00**	**7,419.99**	**7,419.99**	**7,419.99**	**7,419.99**	**0.00**	**0.00**
51	MOBILIARIO Y EQUIPO DE ADMINISTRACIÓN	0.00	0.00	0.00	0.00	0.00	0.00	0.00
52	MOBILIARIO Y EQUIPO EDUCACIONAL Y RECREATIVO	0.00	7,419.99	7,419.99	7,419.99	7,419.99	0.00	0.00
56	MAQUINARIA, OTROS EQUIPOS Y HERRAMIENTAS	0.00	0.00	0.00	0.00	0.00	0.00	0.00
6	**INVERSION PÚBLICA**	**0.00**	**1,298,953.69**	**1,298,953.69**	**1,298,953.69**	**1,298,953.69**	**1,298,953.69**	**0.00**
63	PROYECTOS PRODUCTIVOS Y ACCIONES DE FOMENTO	0.00	1,298,953.69	1,298,953.69	1,298,953.69	1,298,953.69	1,298,953.69	0.00
	TOTAL DEPENDENCIA / ENTIDAD	**6,518,982.00**	**20,104,289.79**	**26,623,271.79**	**26,623,271.79**	**26,498,830.86**	**20,870,433.44**	**0.00**
433	**INSTITUTO OAXAQUEÑO CONSTRUCTOR DE INFRAESTRUCTURA FÍSICA EDUCATIVA**							
4	**TRANSFERENCIAS, ASIGNACIONES, SUBSIDIOS Y OTRAS AYUDAS**	**24,861,179.00**	**14,479,146.92**	**39,340,325.92**	**38,526,135.81**	**38,523,505.81**	**34,995,399.03**	**814,190.11**
41	TRANSFERENCIAS INTERNAS Y ASIGNACIONES AL SECTOR PÚBLICO	24,861,179.00	14,479,146.92	39,340,325.92	38,526,135.81	38,523,505.81	34,995,399.03	814,190.11
5	**BIENES MUEBLES, INMUEBLES E INTANGIBLES**	**0.00**	**18,120,458.00**	**18,120,458.00**	**0.00**	**0.00**	**0.00**	**18,120,458.00**
51	MOBILIARIO Y EQUIPO DE ADMINISTRACIÓN	0.00	0.00	0.00	0.00	0.00	0.00	0.00
52	MOBILIARIO Y EQUIPO EDUCACIONAL Y RECREATIVO	0.00	18,120,458.00	18,120,458.00	0.00	0.00	0.00	18,120,458.00
54	VEHÍCULOS Y EQUIPO DE TRANSPORTE	0.00	0.00	0.00	0.00	0.00	0.00	0.00
56	MAQUINARIA, OTROS EQUIPOS Y HERRAMIENTAS	0.00	0.00	0.00	0.00	0.00	0.00	0.00
6	**INVERSIÓN PÚBLICA**	**0.00**	**641,708,122.09**	**641,708,122.09**	**250,236,032.09**	**250,236,032.09**	**233,282,751.24**	**391,472,090.00**
61	OBRA PÚBLICA EN BIENES DE DOMINIO PÚBLICO	0.00	641,249,928.91	641,249,928.91	250,236,032.09	250,236,032.09	233,282,751.24	391,013,896.82
62	OBRA PÚBLICA EN BIENES PROPIOS	0.00	0.00	0.00	0.00	0.00	0.00	0.00
63	PROYECTOS PRODUCTIVOS Y ACCIONES DE FOMENTO	0.00	458,193.18	458,193.18	0.00	0.00	0.00	458,193.18
	TOTAL DEPENDENCIA / ENTIDAD	**24,861,179.00**	**674,307,727.01**	**699,168,906.01**	**288,762,167.90**	**288,759,537.90**	**268,278,150.27**	**410,406,738.11**
434	**INSTITUTO OAXAQUEÑO DE ATENCIÓN AL MIGRANTE**							
4	**TRANSFERENCIAS, ASIGNACIONES, SUBSIDIOS Y OTRAS AYUDAS**	**10,965,315.80**	**4,966,276.64**	**15,931,592.44**	**15,931,592.44**	**15,931,592.44**	**14,557,367.55**	**0.00**
41	TRANSFERENCIAS INTERNAS Y ASIGNACIONES AL SECTOR PÚBLICO	8,679,212.88	4,371,223.41	13,050,436.29	13,050,436.29	13,050,436.29	12,397,965.31	0.00
44	AYUDAS SOCIALES	1,699,999.92	674,999.98	2,374,999.90	2,374,999.90	2,374,999.90	1,891,065.84	0.00
45	PENSIONES Y JUBILACIONES	586,103.00	-79,946.75	506,156.25	506,156.25	506,156.25	268,336.40	0.00
6	**INVERSIÓN PÚBLICA**	**0.00**	**6,812,978.00**	**6,812,978.00**	**6,812,978.00**	**6,812,978.00**	**6,791,152.04**	**0.00**
61	OBRA PÚBLICA EN BIENES DE DOMINIO PÚBLICO	0.00	21,825.96	21,825.96	21,825.96	21,825.96	0.00	0.00
63	PROYECTOS PRODUCTIVOS Y ACCIONES DE FOMENTO	0.00	6,791,152.04	6,791,152.04	6,791,152.04	6,791,152.04	6,791,152.04	0.00
	TOTAL DEPENDENCIA / ENTIDAD	**10,965,315.80**	**11,779,254.64**	**22,744,570.44**	**22,744,570.44**	**22,744,570.44**	**21,348,519.59**	**0.00**
435	**INSTITUTO OAXAQUEÑO DE LAS ARTESANÍAS**							
4	**TRANSFERENCIAS, ASIGNACIONES, SUBSIDIOS Y OTRAS AYUDAS**	**9,671,096.00**	**1,249,627.62**	**10,920,723.62**	**10,920,723.62**	**10,909,520.03**	**10,198,824.83**	**0.00**
41	TRANSFERENCIAS INTERNAS Y ASIGNACIONES AL SECTOR PÚBLICO	9,671,096.00	1,249,627.62	10,920,723.62	10,920,723.62	10,909,520.03	10,198,824.83	0.00
6	**INVERSION PÚBLICA**	**0.00**	**2,159,727.26**	**2,159,727.26**	**2,159,727.26**	**2,066,797.26**	**1,356,665.17**	**0.00**
63	PROYECTOS PRODUCTIVOS Y ACCIONES DE FOMENTO	0.00	2,159,727.26	2,159,727.26	2,159,727.26	2,066,797.26	1,356,665.17	0.00
	TOTAL DEPENDENCIA / ENTIDAD	**9,671,096.00**	**3,409,354.88**	**13,080,450.88**	**13,080,450.88**	**12,976,317.29**	**11,555,490.00**	**0.00**
436	**INSTITUTO TECNOLÓGICO SUPERIOR DE TEPOSCOLULA**							
4	**TRANSFERENCIAS, ASIGNACIONES, SUBSIDIOS Y OTRAS AYUDAS**	**22,201,286.00**	**-1,625,692.49**	**20,575,593.51**	**18,341,464.66**	**18,005,451.10**	**16,971,369.44**	**2,234,128.85**
41	TRANSFERENCIAS INTERNAS Y ASIGNACIONES AL SECTOR PÚBLICO	22,201,286.00	-1,625,692.49	20,575,593.51	18,341,464.66	18,005,451.10	16,971,369.44	2,234,128.85
5	**BIENES MUEBLES, INMUEBLES E INTANGIBLES**	**0.00**	**185,924.24**	**185,924.24**	**185,924.24**	**185,924.24**	**163,430.24**	**0.00**
51	MOBILIARIO Y EQUIPO DE ADMINISTRACIÓN	0.00	77,420.02	77,420.02	77,420.02	77,420.02	77,420.02	0.00
52	MOBILIARIO Y EQUIPO EDUCACIONAL Y RECREATIVO	0.00	43,178.21	43,178.21	43,178.21	43,178.21	20,684.21	0.00
56	MAQUINARIA, OTROS EQUIPOS Y HERRAMIENTAS	0.00	65,326.01	65,326.01	65,326.01	65,326.01	65,326.01	0.00
	TOTAL DEPENDENCIA / ENTIDAD	**22,201,286.00**	**-1,439,768.25**	**20,761,517.75**	**18,527,388.90**	**18,191,375.34**	**17,134,799.68**	**2,234,128.85**
438	**OFICINA DE PENSIONES DEL ESTADO DE OAXACA**							
4	**TRANSFERENCIAS, ASIGNACIONES, SUBSIDIOS Y OTRAS AYUDAS**	**53,860,849.00**	**5,067,964.59**	**58,928,813.59**	**58,928,813.59**	**58,928,813.59**	**56,942,626.46**	**0.00**
41	TRANSFERENCIAS INTERNAS Y ASIGNACIONES AL SECTOR PÚBLICO	27,623,695.00	4,894,133.21	32,517,828.21	32,517,828.21	32,517,828.21	31,028,641.07	0.00

CUENTA PÚBLICA 2015
ESTADO ANALITICO DEL EJERCICIO DEL PRESUPUESTO DE EGRESOS
CLASIFICACION POR OBJETO DEL GASTO (CAPITULO-CONCEPTO)
SECTOR DESCENTRALIZADO
DEL 1 DE ENERO AL 31 DE DICIEMBRE

CORTE

Cve	Concepto	Aprobado 1	Ampliaciones / Reducciones 2	Modificado 3 = (1+2)	Devengado 4	Ejercido 5	Pagado 6	Subejercicio 7 = (3-4)
438	**OFICINA DE PENSIONES DEL ESTADO DE OAXACA**							
4	**TRANSFERENCIAS, ASIGNACIONES, SUBSIDIOS Y OTRAS AYUDAS**	**53,860,849.00**	**5,067,964.59**	**58,928,813.59**	**58,928,813.59**	**58,928,813.59**	**56,942,626.46**	**0.00**
45	PENSIONES Y JUBILACIONES	26,237,154.00	173,831.38	26,410,985.38	26,410,985.38	26,410,985.38	25,913,985.39	0.00
	TOTAL DEPENDENCIA / ENTIDAD	**53,860,849.00**	**5,067,964.59**	**58,928,813.59**	**58,928,813.59**	**58,928,813.59**	**56,942,626.46**	**0.00**
439	**SERVICIOS DE SALUD DEL ESTADO DE OAXACA**							
4	**TRANSFERENCIAS, ASIGNACIONES, SUBSIDIOS Y OTRAS AYUDAS**	**3,233,406,205.00**	**659,841,278.55**	**3,893,247,483.55**	**3,772,491,998.13**	**3,772,472,168.13**	**2,898,218,154.40**	**120,755,485.42**
41	TRANSFERENCIAS INTERNAS Y ASIGNACIONES AL SECTOR PÚBLICO	3,233,406,205.00	656,132,883.55	3,889,539,088.55	3,772,491,998.13	3,772,472,168.13	2,898,218,154.40	117,047,090.42
43	SUBSIDIOS Y SUBVENCIONES	0.00	1,110,000.00	1,110,000.00	0.00	0.00	0.00	1,110,000.00
44	AYUDAS SOCIALES	0.00	2,598,395.00	2,598,395.00	0.00	0.00	0.00	2,598,395.00
5	**BIENES MUEBLES, INMUEBLES E INTANGIBLES**	**0.00**	**89,789,596.62**	**89,789,596.62**	**48,830,422.77**	**48,621,437.17**	**42,546,338.00**	**40,959,173.85**
51	MOBILIARIO Y EQUIPO DE ADMINISTRACIÓN	0.00	9,371,313.66	9,371,313.66	6,685,952.64	6,685,952.64	5,282,502.79	2,685,361.02
52	MOBILIARIO Y EQUIPO EDUCACIONAL Y RECREATIVO	0.00	659,858.90	659,858.90	60,719.04	60,719.04	0.00	599,139.86
53	EQUIPO E INSTRUMENTAL MÉDICO Y DE LABORATORIO	0.00	53,560,600.21	53,560,600.21	32,870,119.96	32,661,134.36	29,194,382.43	20,690,480.25
54	VEHÍCULOS Y EQUIPO DE TRANSPORTE	0.00	21,432,113.06	21,432,113.06	7,478,192.34	7,478,192.34	6,337,799.99	13,953,920.72
56	MAQUINARIA, OTROS EQUIPOS Y HERRAMIENTAS	0.00	4,765,710.79	4,765,710.79	1,735,438.79	1,735,438.79	1,731,652.79	3,030,272.00
59	ACTIVOS INTANGIBLES	0.00	0.00	0.00	0.00	0.00	0.00	0.00
6	**INVERSIÓN PÚBLICA**	**0.00**	**379,699,110.37**	**379,699,110.37**	**103,811,958.26**	**103,811,958.26**	**86,789,983.00**	**275,887,152.11**
61	OBRA PÚBLICA EN BIENES DE DOMINIO PÚBLICO	0.00	376,311,657.37	376,311,657.37	102,420,605.57	102,420,605.57	85,398,630.31	273,891,051.80
62	OBRA PÚBLICA EN BIENES PROPIOS	0.00	3,187,553.00	3,187,553.00	1,391,352.69	1,391,352.69	1,391,352.69	1,796,200.31
63	PROYECTOS PRODUCTIVOS Y ACCIONES DE FOMENTO	0.00	199,900.00	199,900.00	0.00	0.00	0.00	199,900.00
	TOTAL DEPENDENCIA / ENTIDAD	**3,233,406,205.00**	**1,129,329,985.54**	**4,362,736,190.54**	**3,925,134,379.16**	**3,924,905,563.56**	**3,027,554,475.40**	**437,601,811.38**
440	**UNIVERSIDAD DE CHALCATONGO**							
4	**TRANSFERENCIAS, ASIGNACIONES, SUBSIDIOS Y OTRAS AYUDAS**	**9,700,000.00**	**2,381,576.16**	**12,081,576.16**	**12,081,576.16**	**12,081,576.16**	**11,424,027.24**	**0.00**
41	TRANSFERENCIAS INTERNAS Y ASIGNACIONES AL SECTOR PÚBLICO	9,670,000.00	2,355,278.16	12,025,278.16	12,025,278.16	12,025,278.16	11,396,292.24	0.00
44	AYUDAS SOCIALES	30,000.00	26,298.00	56,298.00	56,298.00	56,298.00	27,735.00	0.00
5	**BIENES MUEBLES, INMUEBLES E INTANGIBLES**	**1,076,500.00**	**-4,226.51**	**1,072,273.49**	**1,072,273.49**	**1,072,273.49**	**635,621.88**	**0.00**
51	MOBILIARIO Y EQUIPO DE ADMINISTRACIÓN	758,428.08	-213,001.06	545,427.02	545,427.02	545,427.02	410,065.17	0.00
52	MOBILIARIO Y EQUIPO EDUCACIONAL Y RECREATIVO	301,930.00	132,644.76	434,574.76	434,574.76	434,574.76	193,285.00	0.00
53	EQUIPO E INSTRUMENTAL MÉDICO Y DE LABORATORIO	16,141.92	76,129.79	92,271.71	92,271.71	92,271.71	32,271.71	0.00
	TOTAL DEPENDENCIA / ENTIDAD	**10,776,500.00**	**2,377,349.65**	**13,153,849.65**	**13,153,849.65**	**13,153,849.65**	**12,059,649.12**	**0.00**
441	**UNIVERSIDAD DE LA CAÑADA**							
4	**TRANSFERENCIAS, ASIGNACIONES, SUBSIDIOS Y OTRAS AYUDAS**	**21,896,586.00**	**8,681,501.15**	**30,578,087.15**	**30,238,711.62**	**30,238,711.62**	**28,914,803.94**	**339,375.53**
41	TRANSFERENCIAS INTERNAS Y ASIGNACIONES AL SECTOR PÚBLICO	21,896,586.00	8,226,973.15	30,123,559.15	29,897,305.62	29,897,305.62	28,573,397.94	226,253.53
44	AYUDAS SOCIALES	0.00	454,528.00	454,528.00	341,406.00	341,406.00	341,406.00	113,122.00
5	**BIENES MUEBLES, INMUEBLES E INTANGIBLES**	**31,485.00**	**1,907,539.99**	**1,939,024.99**	**1,418,663.98**	**1,418,663.98**	**1,361,144.38**	**520,361.01**
51	MOBILIARIO Y EQUIPO DE ADMINISTRACIÓN	31,485.00	460,219.83	491,704.83	453,703.83	453,703.83	443,250.52	38,001.00
52	MOBILIARIO Y EQUIPO EDUCACIONAL Y RECREATIVO	0.00	13,573.14	13,573.14	13,573.14	13,573.14	13,573.14	0.00
53	EQUIPO E INSTRUMENTAL MÉDICO Y DE LABORATORIO	0.00	1,344,630.29	1,344,630.29	862,290.29	862,290.29	852,982.87	482,340.00
56	MAQUINARIA, OTROS EQUIPOS Y HERRAMIENTAS	0.00	62,042.79	62,042.79	62,022.78	62,022.78	24,263.91	20.01
59	ACTIVOS INTANGIBLES	0.00	27,073.94	27,073.94	27,073.94	27,073.94	27,073.94	0.00
6	**INVERSION PUBLICA**	**0.00**	**417,381.00**	**417,381.00**	**417,381.00**	**417,381.00**	**417,381.00**	**0.00**
61	OBRA PÚBLICA EN BIENES DE DOMINIO PÚBLICO	0.00	417,381.00	417,381.00	417,381.00	417,381.00	417,381.00	0.00
	TOTAL DEPENDENCIA / ENTIDAD	**21,928,071.00**	**11,006,422.14**	**32,934,493.14**	**32,074,756.60**	**32,074,756.60**	**30,693,329.32**	**859,736.54**
442	**UNIVERSIDAD DE LA COSTA**							
4	**TRANSFERENCIAS, ASIGNACIONES, SUBSIDIOS Y OTRAS AYUDAS**	**7,918,790.00**	**3,356,340.16**	**11,275,130.16**	**11,275,130.16**	**11,275,130.16**	**10,474,723.55**	**0.00**
41	TRANSFERENCIAS INTERNAS Y ASIGNACIONES AL SECTOR PÚBLICO	7,888,790.00	3,329,882.96	11,218,672.96	11,218,672.96	11,218,672.96	10,427,453.55	0.00
44	AYUDAS SOCIALES	30,000.00	26,457.20	56,457.20	56,457.20	56,457.20	47,270.00	0.00
5	**BIENES MUEBLES, INMUEBLES E INTANGIBLES**	**1,227,900.00**	**-76,638.66**	**1,151,261.34**	**1,151,261.34**	**1,151,261.34**	**1,151,261.34**	**0.00**
51	MOBILIARIO Y EQUIPO DE ADMINISTRACIÓN	514,000.00	-308,355.51	205,644.49	205,644.49	205,644.49	205,644.49	0.00
52	MOBILIARIO Y EQUIPO EDUCACIONAL Y RECREATIVO	308,500.00	-18,322.00	290,178.00	290,178.00	290,178.00	290,178.00	0.00
53	EQUIPO E INSTRUMENTAL MÉDICO Y DE LABORATORIO	82,400.00	129,595.09	211,995.09	211,995.09	211,995.09	211,995.09	0.00
54	VEHÍCULOS Y EQUIPO DE TRANSPORTE	300,000.00	0.00	300,000.00	300,000.00	300,000.00	300,000.00	0.00
56	MAQUINARIA, OTROS EQUIPOS Y HERRAMIENTAS	23,000.00	101,129.76	124,129.76	124,129.76	124,129.76	124,129.76	0.00
59	ACTIVOS INTANGIBLES	0.00	19,314.00	19,314.00	19,314.00	19,314.00	19,314.00	0.00
	TOTAL DEPENDENCIA / ENTIDAD	**9,146,690.00**	**3,279,701.50**	**12,426,391.50**	**12,426,391.50**	**12,426,391.50**	**11,625,984.89**	**0.00**
443	**UNIVERSIDAD DE LA SIERRA JUÁREZ**							
4	**TRANSFERENCIAS, ASIGNACIONES, SUBSIDIOS Y OTRAS AYUDAS**	**25,375,375.00**	**9,875,411.93**	**35,250,786.93**	**31,646,265.26**	**31,635,975.99**	**31,204,863.44**	**3,604,521.67**
41	TRANSFERENCIAS INTERNAS Y ASIGNACIONES AL SECTOR PÚBLICO	25,312,704.00	8,869,480.28	34,182,184.28	30,793,024.23	30,782,734.96	30,392,122.41	3,389,160.05
44	AYUDAS SOCIALES	62,671.00	1,005,931.65	1,068,602.65	853,241.03	853,241.03	812,741.03	215,361.62
5	**BIENES MUEBLES, INMUEBLES E INTANGIBLES**	**0.00**	**1,905,386.00**	**1,905,386.00**	**1,609,031.20**	**1,603,470.40**	**1,603,470.40**	**296,354.80**
51	MOBILIARIO Y EQUIPO DE ADMINISTRACIÓN	0.00	624,363.11	624,363.11	472,834.46	467,273.66	467,273.66	151,528.65
52	MOBILIARIO Y EQUIPO EDUCACIONAL Y RECREATIVO	0.00	62,911.01	62,911.01	42,911.01	42,911.01	42,911.01	20,000.00
53	EQUIPO E INSTRUMENTAL MÉDICO Y DE LABORATORIO	0.00	1,089,528.26	1,089,528.26	1,009,528.26	1,009,528.26	1,009,528.26	80,000.00
56	MAQUINARIA, OTROS EQUIPOS Y HERRAMIENTAS	0.00	128,583.62	128,583.62	83,757.47	83,757.47	83,757.47	44,826.15
6	**INVERSION PUBLICA**	**0.00**	**349,031.00**	**349,031.00**	**349,031.00**	**349,031.00**	**349,031.00**	**0.00**
61	OBRA PÚBLICA EN BIENES DE DOMINIO PÚBLICO	0.00	349,031.00	349,031.00	349,031.00	349,031.00	349,031.00	0.00

CUENTA PÚBLICA 2015
ESTADO ANALITICO DEL EJERCICIO DEL PRESUPUESTO DE EGRESOS
CLASIFICACION POR OBJETO DEL GASTO (CAPITULO-CONCEPTO)
SECTOR DESCENTRALIZADO
DEL 1 DE ENERO AL 31 DE DICIEMBRE

CORTE

Cve	Concepto	Aprobado 1	Ampliaciones / Reducciones 2	Modificado 3 = (1+2)	Devengado 4	Ejercido 5	Pagado 6	Subejercicio 7 = (3-4)
443	**UNIVERSIDAD DE LA SIERRA JUÁREZ**							
	TOTAL DEPENDENCIA / ENTIDAD	**25,375,375.00**	**12,129,828.93**	**37,505,203.93**	**33,604,327.46**	**33,588,477.39**	**33,157,364.84**	**3,900,876.47**
444	**UNIVERSIDAD DE LA SIERRA SUR**							
4	**TRANSFERENCIAS, ASIGNACIONES, SUBSIDIOS Y OTRAS AYUDAS**	**60,503,276.00**	**20,328,550.46**	**80,831,826.46**	**79,174,506.86**	**79,174,506.86**	**78,912,250.61**	**1,657,319.60**
41	TRANSFERENCIAS INTERNAS Y ASIGNACIONES AL SECTOR PÚBLICO	60,250,508.00	20,105,589.46	80,356,097.46	78,843,338.86	78,843,338.86	78,604,718.03	1,512,758.60
44	AYUDAS SOCIALES	252,768.00	222,961.00	475,729.00	331,168.00	331,168.00	307,532.58	144,561.00
5	**BIENES MUEBLES, INMUEBLES E INTANGIBLES**	**181,750.00**	**7,691,940.47**	**7,873,690.47**	**7,303,804.59**	**7,303,804.59**	**7,187,429.19**	**569,885.88**
51	MOBILIARIO Y EQUIPO DE ADMINISTRACIÓN	181,750.00	2,801,026.53	2,982,776.53	2,727,547.60	2,727,547.60	2,697,221.60	255,228.93
52	MOBILIARIO Y EQUIPO EDUCACIONAL Y RECREATIVO	0.00	1,338,346.31	1,338,346.31	1,163,933.31	1,163,933.31	1,136,387.31	174,413.00
53	EQUIPO E INSTRUMENTAL MÉDICO Y DE LABORATORIO	0.00	3,106,896.99	3,106,896.99	2,966,653.04	2,966,653.04	2,908,149.64	140,243.95
54	VEHÍCULOS Y EQUIPO DE TRANSPORTE	0.00	326,100.00	326,100.00	326,100.00	326,100.00	326,100.00	0.00
56	MAQUINARIA, OTROS EQUIPOS Y HERRAMIENTAS	0.00	119,570.64	119,570.64	119,570.64	119,570.64	119,570.64	0.00
6	**INVERSIÓN PÚBLICA**	**0.00**	**9,440,147.24**	**9,440,147.24**	**9,011,528.39**	**9,011,528.39**	**6,674,940.95**	**428,618.85**
61	OBRA PÚBLICA EN BIENES DE DOMINIO PÚBLICO	0.00	9,440,147.24	9,440,147.24	9,011,528.39	9,011,528.39	6,674,940.95	428,618.85
	TOTAL DEPENDENCIA / ENTIDAD	**60,685,026.00**	**37,460,638.17**	**98,145,664.17**	**95,489,839.84**	**95,489,839.84**	**92,774,620.75**	**2,655,824.33**
445	**UNIVERSIDAD DEL ISTMO**							
4	**TRANSFERENCIAS, ASIGNACIONES, SUBSIDIOS Y OTRAS AYUDAS**	**67,841,981.00**	**23,834,069.52**	**91,676,050.52**	**90,803,373.35**	**90,803,373.35**	**90,484,076.50**	**872,677.17**
41	TRANSFERENCIAS INTERNAS Y ASIGNACIONES AL SECTOR PÚBLICO	67,841,981.00	21,940,463.53	89,782,444.53	89,119,046.93	89,119,046.93	88,799,750.08	663,397.60
44	AYUDAS SOCIALES	0.00	1,893,605.99	1,893,605.99	1,684,326.42	1,684,326.42	1,684,326.42	209,279.57
5	**BIENES MUEBLES, INMUEBLES E INTANGIBLES**	**581,848.00**	**2,230,243.46**	**2,812,091.46**	**2,208,414.42**	**2,208,414.42**	**2,191,246.42**	**603,677.04**
51	MOBILIARIO Y EQUIPO DE ADMINISTRACIÓN	581,848.00	1,214,775.96	1,796,623.96	1,196,890.51	1,196,890.51	1,196,890.51	599,733.45
52	MOBILIARIO Y EQUIPO EDUCACIONAL Y RECREATIVO	0.00	199,909.93	199,909.93	195,966.34	195,966.34	195,966.34	3,943.59
53	EQUIPO E INSTRUMENTAL MÉDICO Y DE LABORATORIO	0.00	538,829.94	538,829.94	538,829.94	538,829.94	538,829.94	0.00
56	MAQUINARIA, OTROS EQUIPOS Y HERRAMIENTAS	0.00	276,727.63	276,727.63	276,727.63	276,727.63	259,559.63	0.00
59	ACTIVOS INTANGIBLES	0.00	0.00	0.00	0.00	0.00	0.00	0.00
6	**INVERSIÓN PÚBLICA**	**0.00**	**3,694,462.00**	**3,694,462.00**	**3,694,462.00**	**3,694,462.00**	**3,694,462.00**	**0.00**
61	OBRA PÚBLICA EN BIENES DE DOMINIO PÚBLICO	0.00	3,694,462.00	3,694,462.00	3,694,462.00	3,694,462.00	3,694,462.00	0.00
	TOTAL DEPENDENCIA / ENTIDAD	**68,423,829.00**	**29,758,774.98**	**98,182,603.98**	**96,706,249.77**	**96,706,249.77**	**96,369,784.92**	**1,476,354.21**
446	**UNIVERSIDAD DEL MAR**							
4	**TRANSFERENCIAS, ASIGNACIONES, SUBSIDIOS Y OTRAS AYUDAS**	**158,295,082.00**	**33,860,314.70**	**192,155,396.70**	**188,794,415.03**	**188,794,415.03**	**188,313,902.41**	**3,360,981.67**
41	TRANSFERENCIAS INTERNAS Y ASIGNACIONES AL SECTOR PÚBLICO	158,155,259.00	32,333,948.72	190,489,207.72	188,143,921.14	188,143,921.14	187,663,408.52	2,345,286.58
44	AYUDAS SOCIALES	139,823.00	1,526,365.98	1,666,188.98	650,493.89	650,493.89	650,493.89	1,015,695.09
5	**BIENES MUEBLES, INMUEBLES E INTANGIBLES**	**0.00**	**12,871,932.97**	**12,871,932.97**	**11,786,356.35**	**11,786,356.35**	**11,678,160.72**	**1,085,576.62**
51	MOBILIARIO Y EQUIPO DE ADMINISTRACIÓN	0.00	1,257,408.16	1,257,408.16	793,992.47	793,992.47	727,083.66	463,415.69
52	MOBILIARIO Y EQUIPO EDUCACIONAL Y RECREATIVO	0.00	320,721.78	320,721.78	208,917.78	208,917.78	180,505.80	111,804.00
53	EQUIPO E INSTRUMENTAL MÉDICO Y DE LABORATORIO	0.00	10,881,637.42	10,881,637.42	10,408,029.50	10,408,029.50	10,408,029.50	473,607.92
56	MAQUINARIA, OTROS EQUIPOS Y HERRAMIENTAS	0.00	346,165.61	346,165.61	316,056.60	316,056.60	303,181.76	30,109.01
59	ACTIVOS INTANGIBLES	0.00	66,000.00	66,000.00	59,360.00	59,360.00	59,360.00	6,640.00
6	**INVERSIÓN PÚBLICA**	**0.00**	**4,283,494.26**	**4,283,494.26**	**4,283,494.26**	**4,283,494.26**	**4,283,494.26**	**0.00**
61	OBRA PÚBLICA EN BIENES DE DOMINIO PÚBLICO	0.00	4,283,494.26	4,283,494.26	4,283,494.26	4,283,494.26	4,283,494.26	0.00
	TOTAL DEPENDENCIA / ENTIDAD	**158,295,082.00**	**51,015,741.93**	**209,310,823.93**	**204,864,265.64**	**204,864,265.64**	**204,275,557.39**	**4,446,558.29**
447	**UNIVERSIDAD DEL PAPALOAPAN**							
4	**TRANSFERENCIAS, ASIGNACIONES, SUBSIDIOS Y OTRAS AYUDAS**	**74,825,157.00**	**26,852,348.96**	**101,677,505.96**	**97,475,755.64**	**97,475,755.64**	**96,596,571.71**	**4,201,750.32**
41	TRANSFERENCIAS INTERNAS Y ASIGNACIONES AL SECTOR PÚBLICO	74,782,147.00	22,922,852.29	97,704,999.29	95,640,029.24	95,640,029.24	94,825,945.31	2,064,970.05
44	AYUDAS SOCIALES	43,010.00	3,929,496.67	3,972,506.67	1,835,726.40	1,835,726.40	1,770,626.40	2,136,780.27
5	**BIENES MUEBLES, INMUEBLES E INTANGIBLES**	**0.00**	**30,223,370.37**	**30,223,370.37**	**28,939,115.40**	**28,939,115.40**	**26,271,812.24**	**1,284,254.97**
51	MOBILIARIO Y EQUIPO DE ADMINISTRACIÓN	0.00	1,659,108.04	1,659,108.04	929,799.78	929,799.78	929,799.78	729,308.26
52	MOBILIARIO Y EQUIPO EDUCACIONAL Y RECREATIVO	0.00	293,052.14	293,052.14	220,550.01	220,550.01	220,550.01	72,502.13
53	EQUIPO E INSTRUMENTAL MÉDICO Y DE LABORATORIO	0.00	27,519,177.65	27,519,177.65	27,188,341.57	27,188,341.57	24,521,038.41	330,836.08
56	MAQUINARIA, OTROS EQUIPOS Y HERRAMIENTAS	0.00	571,688.59	571,688.59	460,080.09	460,080.09	460,080.09	111,608.50
59	ACTIVOS INTANGIBLES	0.00	180,343.95	180,343.95	140,343.95	140,343.95	140,343.95	40,000.00
6	**INVERSIÓN PÚBLICA**	**0.00**	**2,443,773.00**	**2,443,773.00**	**2,443,773.00**	**2,443,773.00**	**2,443,773.00**	**0.00**
61	OBRA PÚBLICA EN BIENES DE DOMINIO PÚBLICO	0.00	2,443,773.00	2,443,773.00	2,443,773.00	2,443,773.00	2,443,773.00	0.00
	TOTAL DEPENDENCIA / ENTIDAD	**74,825,157.00**	**59,519,492.33**	**134,344,649.33**	**128,858,644.04**	**128,858,644.04**	**125,312,156.95**	**5,486,005.29**
448	**UNIVERSIDAD TECNOLÓGICA DE LA MIXTECA**							
4	**TRANSFERENCIAS, ASIGNACIONES, SUBSIDIOS Y OTRAS AYUDAS**	**131,419,105.00**	**38,731,221.71**	**170,150,326.71**	**166,826,761.17**	**166,826,761.17**	**164,169,604.08**	**3,323,565.54**
41	TRANSFERENCIAS INTERNAS Y ASIGNACIONES AL SECTOR PÚBLICO	131,419,105.00	35,528,658.22	166,947,763.22	164,628,671.29	164,628,671.29	161,971,514.20	2,319,091.93
44	AYUDAS SOCIALES	0.00	3,202,563.49	3,202,563.49	2,198,089.88	2,198,089.88	2,198,089.88	1,004,473.61
5	**BIENES MUEBLES, INMUEBLES E INTANGIBLES**	**0.00**	**15,990,137.62**	**15,990,137.62**	**12,569,823.62**	**12,569,823.62**	**12,471,330.32**	**3,420,314.00**
51	MOBILIARIO Y EQUIPO DE ADMINISTRACIÓN	0.00	5,621,284.91	5,621,284.91	4,087,081.94	4,087,081.94	3,988,588.64	1,534,202.97
52	MOBILIARIO Y EQUIPO EDUCACIONAL Y RECREATIVO	0.00	437,397.91	437,397.91	381,565.02	381,565.02	381,565.02	55,832.89
53	EQUIPO E INSTRUMENTAL MÉDICO Y DE LABORATORIO	0.00	9,075,850.49	9,075,850.49	7,302,839.43	7,302,839.43	7,302,839.43	1,773,011.06
56	MAQUINARIA, OTROS EQUIPOS Y HERRAMIENTAS	0.00	361,050.82	361,050.82	361,050.82	361,050.82	361,050.82	0.00
59	ACTIVOS INTANGIBLES	0.00	494,553.49	494,553.49	437,286.41	437,286.41	437,286.41	57,267.08

CUENTA PÚBLICA 2015
ESTADO ANALITICO DEL EJERCICIO DEL PRESUPUESTO DE EGRESOS
CLASIFICACION POR OBJETO DEL GASTO (CAPITULO-CONCEPTO)
SECTOR DESCENTRALIZADO
DEL 1 DE ENERO AL 31 DE DICIEMBRE

CORTE

Cve	Concepto	Aprobado 1	Ampliaciones / Reducciones 2	Modificado 3 = (1+2)	Devengado 4	Ejercido 5	Pagado 6	Subejercicio 7 = (3-4)
448	**UNIVERSIDAD TECNOLÓGICA DE LA MIXTECA**							
6	**INVERSIÓN PÚBLICA**	**0.00**	**2,317,903.00**	**2,317,903.00**	**2,317,903.00**	**2,317,903.00**	**2,317,903.00**	**0.00**
61	OBRA PÚBLICA EN BIENES DE DOMINIO PÚBLICO	0.00	2,317,903.00	2,317,903.00	2,317,903.00	2,317,903.00	2,317,903.00	0.00
63	PROYECTOS PRODUCTIVOS Y ACCIONES DE FOMENTO	0.00	0.00	0.00	0.00	0.00	0.00	0.00
	TOTAL DEPENDENCIA / ENTIDAD	**131,419,105.00**	**57,039,262.33**	**188,458,367.33**	**181,714,487.79**	**181,714,487.79**	**178,958,837.40**	**6,743,879.54**
449	**UNIVERSIDAD TECNOLÓGICA DE LOS VALLES CENTRALES**							
4	**TRANSFERENCIAS, ASIGNACIONES, SUBSIDIOS Y OTRAS AYUDAS**	**29,540,261.00**	**15,085,723.19**	**44,625,984.19**	**39,764,285.95**	**39,764,285.95**	**38,033,328.90**	**4,861,698.24**
41	TRANSFERENCIAS INTERNAS Y ASIGNACIONES AL SECTOR PÚBLICO	29,540,261.00	10,823,220.57	40,363,481.57	36,188,383.33	36,188,383.33	34,457,426.28	4,175,098.24
44	AYUDAS SOCIALES	0.00	4,262,502.62	4,262,502.62	3,575,902.62	3,575,902.62	3,575,902.62	686,600.00
5	**BIENES MUEBLES, INMUEBLES E INTANGIBLES**	**0.00**	**3,000.00**	**3,000.00**	**3,000.00**	**3,000.00**	**3,000.00**	**0.00**
56	MAQUINARIA, OTROS EQUIPOS Y HERRAMIENTAS	0.00	3,000.00	3,000.00	3,000.00	3,000.00	3,000.00	0.00
6	**INVERSIÓN PÚBLICA**	**0.00**	**11,356,349.43**	**11,356,349.43**	**7,603,342.82**	**7,603,342.82**	**2,070,483.39**	**3,753,006.61**
61	OBRA PÚBLICA EN BIENES DE DOMINIO PÚBLICO	0.00	11,356,349.43	11,356,349.43	7,603,342.82	7,603,342.82	2,070,483.39	3,753,006.61
	TOTAL DEPENDENCIA / ENTIDAD	**29,540,261.00**	**26,445,072.62**	**55,985,333.62**	**47,370,628.77**	**47,370,628.77**	**40,106,812.29**	**8,614,704.85**
450	**NOVAUNIVERSITAS-OCOTLAN**							
4	**TRANSFERENCIAS, ASIGNACIONES, SUBSIDIOS Y OTRAS AYUDAS**	**18,040,695.00**	**-1,740,204.55**	**16,300,490.45**	**16,300,490.45**	**16,300,490.45**	**15,397,112.25**	**0.00**
41	TRANSFERENCIAS INTERNAS Y ASIGNACIONES AL SECTOR PÚBLICO	17,989,160.00	-1,747,839.55	16,241,320.45	16,241,320.45	16,241,320.45	15,359,064.25	0.00
44	AYUDAS SOCIALES	51,535.00	7,635.00	59,170.00	59,170.00	59,170.00	38,048.00	0.00
5	**BIENES MUEBLES, INMUEBLES E INTANGIBLES**	**0.00**	**63,999.90**	**63,999.90**	**63,999.90**	**63,999.90**	**0.00**	**0.00**
56	MAQUINARIA, OTROS EQUIPOS Y HERRAMIENTAS	0.00	63,999.90	63,999.90	63,999.90	63,999.90	0.00	0.00
	TOTAL DEPENDENCIA / ENTIDAD	**18,040,695.00**	**-1,676,204.65**	**16,364,490.35**	**16,364,490.35**	**16,364,490.35**	**15,397,112.25**	**0.00**
451	**COORDINACIÓN DE ESPACIOS CULTURALES DEL ESTADO DE OAXACA**							
4	**TRANSFERENCIAS, ASIGNACIONES, SUBSIDIOS Y OTRAS AYUDAS**	**14,832,125.95**	**-14,832,125.95**	**0.00**	**0.00**	**0.00**	**0.00**	**0.00**
41	TRANSFERENCIAS INTERNAS Y ASIGNACIONES AL SECTOR PÚBLICO	14,832,125.95	-14,832,125.95	0.00	0.00	0.00	0.00	0.00
48	DONATIVOS	0.00	0.00	0.00	0.00	0.00	0.00	0.00
5	**BIENES MUEBLES, INMUEBLES E INTANGIBLES**	**20,215.00**	**-20,215.00**	**0.00**	**0.00**	**0.00**	**0.00**	**0.00**
51	MOBILIARIO Y EQUIPO DE ADMINISTRACIÓN	20,215.00	-20,215.00	0.00	0.00	0.00	0.00	0.00
6	**INVERSION PUBLICA**	**1,000,000.00**	**-1,000,000.00**	**0.00**	**0.00**	**0.00**	**0.00**	**0.00**
63	PROYECTOS PRODUCTIVOS Y ACCIONES DE FOMENTO	1,000,000.00	-1,000,000.00	0.00	0.00	0.00	0.00	0.00
	TOTAL DEPENDENCIA / ENTIDAD	**15,852,340.95**	**-15,852,340.95**	**0.00**	**0.00**	**0.00**	**0.00**	**0.00**
452	**UNIVERSIDAD TECNOLÓGICA DE LA SIERRA SUR DE OAXACA**							
4	**TRANSFERENCIAS, ASIGNACIONES, SUBSIDIOS Y OTRAS AYUDAS**	**9,494,984.00**	**2,231,233.06**	**11,726,217.06**	**11,707,828.76**	**11,707,828.76**	**11,707,828.76**	**18,388.30**
41	TRANSFERENCIAS INTERNAS Y ASIGNACIONES AL SECTOR PÚBLICO	9,494,984.00	2,231,233.06	11,726,217.06	11,707,828.76	11,707,828.76	11,707,828.76	18,388.30
5	**BIENES MUEBLES, INMUEBLES E INTANGIBLES**	**0.00**	**62,964.90**	**62,964.90**	**62,964.90**	**62,964.90**	**62,964.90**	**0.00**
51	MOBILIARIO Y EQUIPO DE ADMINISTRACIÓN	0.00	20,284.90	20,284.90	20,284.90	20,284.90	20,284.90	0.00
52	MOBILIARIO Y EQUIPO EDUCACIONAL Y RECREATIVO	0.00	12,680.00	12,680.00	12,680.00	12,680.00	12,680.00	0.00
59	ACTIVOS INTANGIBLES	0.00	30,000.00	30,000.00	30,000.00	30,000.00	30,000.00	0.00
	TOTAL DEPENDENCIA / ENTIDAD	**9,494,984.00**	**2,294,197.96**	**11,789,181.96**	**11,770,793.66**	**11,770,793.66**	**11,770,793.66**	**18,388.30**
469	**INSTITUTO DE LA JUVENTUD DEL ESTADO DE OAXACA**							
4	**TRANSFERENCIAS, ASIGNACIONES, SUBSIDIOS Y OTRAS AYUDAS**	**18,346,376.00**	**6,309,812.98**	**24,656,188.98**	**24,656,188.98**	**24,656,188.98**	**20,256,286.52**	**0.00**
41	TRANSFERENCIAS INTERNAS Y ASIGNACIONES AL SECTOR PÚBLICO	17,939,129.00	2,075,928.49	20,015,057.49	20,015,057.49	20,015,057.49	19,343,181.17	0.00
44	AYUDAS SOCIALES	0.00	4,052,520.00	4,052,520.00	4,052,520.00	4,052,520.00	600,000.00	0.00
45	PENSIONES Y JUBILACIONES	407,247.00	181,364.49	588,611.49	588,611.49	588,611.49	313,105.35	0.00
5	**BIENES MUEBLES, INMUEBLES E INTANGIBLES**	**0.00**	**0.00**	**0.00**	**0.00**	**0.00**	**0.00**	**0.00**
51	MOBILIARIO Y EQUIPO DE ADMINISTRACIÓN	0.00	0.00	0.00	0.00	0.00	0.00	0.00
6	**INVERSION PUBLICA**	**0.00**	**5,636,479.27**	**5,636,479.27**	**2,788,679.24**	**2,788,679.24**	**2,338,870.91**	**2,847,800.03**
63	PROYECTOS PRODUCTIVOS Y ACCIONES DE FOMENTO	0.00	5,636,479.27	5,636,479.27	2,788,679.24	2,788,679.24	2,338,870.91	2,847,800.03
	TOTAL DEPENDENCIA / ENTIDAD	**18,346,376.00**	**11,946,292.25**	**30,292,668.25**	**27,444,868.22**	**27,444,868.22**	**22,595,157.43**	**2,847,800.03**
470	**SISTEMA PARA EL DESARROLLO INTEGRAL DE LA FAMILIA DEL ESTADO DE OAXACA**							
4	**TRANSFERENCIAS, ASIGNACIONES, SUBSIDIOS Y OTRAS AYUDAS**	**239,983,241.00**	**747,733,087.65**	**987,716,328.65**	**987,626,065.84**	**987,626,065.84**	**929,995,244.83**	**90,262.81**
41	TRANSFERENCIAS INTERNAS Y ASIGNACIONES AL SECTOR PÚBLICO	233,661,951.00	593,152,497.28	826,814,448.28	826,724,185.47	826,724,185.47	801,435,442.35	90,262.81
44	AYUDAS SOCIALES	6,090,400.00	154,566,047.54	160,656,447.54	160,656,447.54	160,656,447.54	128,440,100.00	0.00
45	PENSIONES Y JUBILACIONES	230,890.00	14,542.83	245,432.83	245,432.83	245,432.83	119,702.48	0.00
5	**BIENES MUEBLES, INMUEBLES E INTANGIBLES**	**0.00**	**19,096,273.97**	**19,096,273.97**	**322,488.97**	**322,488.97**	**110,762.35**	**18,773,785.00**
51	MOBILIARIO Y EQUIPO DE ADMINISTRACIÓN	0.00	210,306.33	210,306.33	210,306.33	210,306.33	110,052.33	0.00
52	MOBILIARIO Y EQUIPO EDUCACIONAL Y RECREATIVO	0.00	0.00	0.00	0.00	0.00	0.00	0.00
53	EQUIPO E INSTRUMENTAL MÉDICO Y DE LABORATORIO	0.00	0.00	0.00	0.00	0.00	0.00	0.00
54	VEHÍCULOS Y EQUIPO DE TRANSPORTE	0.00	18,773,785.00	18,773,785.00	0.00	0.00	0.00	18,773,785.00
56	MAQUINARIA, OTROS EQUIPOS Y HERRAMIENTAS	0.00	112,182.64	112,182.64	112,182.64	112,182.64	710.02	0.00
6	**INVERSIÓN PÚBLICA**	**0.00**	**15,644,821.00**	**15,644,821.00**	**15,644,821.00**	**15,644,821.00**	**15,644,820.99**	**0.00**
61	OBRA PÚBLICA EN BIENES DE DOMINIO PÚBLICO	0.00	15,644,821.00	15,644,821.00	15,644,821.00	15,644,821.00	15,644,820.99	0.00

CUENTA PÚBLICA 2015
ESTADO ANALITICO DEL EJERCICIO DEL PRESUPUESTO DE EGRESOS
CLASIFICACION POR OBJETO DEL GASTO (CAPITULO-CONCEPTO)
SECTOR DESCENTRALIZADO
DEL 1 DE ENERO AL 31 DE DICIEMBRE

CORTE

Cve	Concepto	Aprobado 1	Ampliaciones / Reducciones 2	Modificado 3 = (1+2)	Devengado 4	Ejercido 5	Pagado 6	Subejercicio 7 = (3-4)
	TOTAL DEPENDENCIA / ENTIDAD	**239,983,241.00**	**782,474,182.62**	**1,022,457,423.62**	**1,003,593,375.81**	**1,003,593,375.81**	**945,750,828.17**	**18,864,047.81**
471	**SERVICIOS DE AGUA POTABLE Y ALCANTARILLADO DE OAXACA**							
4	**TRANSFERENCIAS, ASIGNACIONES, SUBSIDIOS Y OTRAS AYUDAS**	**170,332,278.00**	**64,853,000.91**	**235,185,278.91**	**235,118,838.91**	**235,118,838.91**	**214,543,847.13**	**66,440.00**
41	TRANSFERENCIAS INTERNAS Y ASIGNACIONES AL SECTOR PÚBLICO	163,852,839.00	60,783,605.66	224,636,444.66	224,570,004.66	224,570,004.66	209,118,350.53	66,440.00
44	AYUDAS SOCIALES	0.00	2,541,000.00	2,541,000.00	2,541,000.00	2,541,000.00	1,500,000.00	0.00
45	PENSIONES Y JUBILACIONES	6,479,439.00	1,528,395.25	8,007,834.25	8,007,834.25	8,007,834.25	3,925,496.60	0.00
5	**BIENES MUEBLES, INMUEBLES E INTANGIBLES**	**0.00**	**5,557,672.10**	**5,557,672.10**	**5,557,672.10**	**5,557,672.10**	**4,240,770.30**	**0.00**
51	MOBILIARIO Y EQUIPO DE ADMINISTRACIÓN	0.00	528,909.63	528,909.63	528,909.63	528,909.63	517,106.63	0.00
52	MOBILIARIO Y EQUIPO EDUCACIONAL Y RECREATIVO	0.00	53,895.16	53,895.16	53,895.16	53,895.16	53,895.16	0.00
53	EQUIPO E INSTRUMENTAL MÉDICO Y DE LABORATORIO	0.00	46,724.80	46,724.80	46,724.80	46,724.80	46,724.80	0.00
55	EQUIPO DE DEFENSA Y SEGURIDAD	0.00	24,058.40	24,058.40	24,058.40	24,058.40	24,058.40	0.00
56	MAQUINARIA, OTROS EQUIPOS Y HERRAMIENTAS	0.00	1,028,467.11	1,028,467.11	1,028,467.11	1,028,467.11	625,537.31	0.00
59	ACTIVOS INTANGIBLES	0.00	3,875,617.00	3,875,617.00	3,875,617.00	3,875,617.00	2,973,448.00	0.00
6	**INVERSION PÚBLICA**	**0.00**	**59,624,615.52**	**59,624,615.52**	**31,683,868.20**	**31,683,868.20**	**27,056,744.20**	**27,940,747.32**
61	OBRA PÚBLICA EN BIENES DE DOMINIO PÚBLICO	0.00	59,405,627.52	59,405,627.52	31,683,868.20	31,683,868.20	27,056,744.20	27,721,759.32
63	PROYECTOS PRODUCTIVOS Y ACCIONES DE FOMENTO	0.00	218,988.00	218,988.00	0.00	0.00	0.00	218,988.00
	TOTAL DEPENDENCIA / ENTIDAD	**170,332,278.00**	**130,035,288.53**	**300,367,566.53**	**272,360,379.21**	**272,360,379.21**	**245,841,361.63**	**28,007,187.32**
472	**COMISIÓN ESTATAL FORESTAL**							
4	**TRANSFERENCIAS, ASIGNACIONES, SUBSIDIOS Y OTRAS AYUDAS**	**2,926,698.02**	**12,131,982.30**	**15,058,680.32**	**13,097,552.58**	**13,097,552.58**	**10,497,022.96**	**1,961,127.74**
41	TRANSFERENCIAS INTERNAS Y ASIGNACIONES AL SECTOR PÚBLICO	2,926,698.02	12,131,982.30	15,058,680.32	13,097,552.58	13,097,552.58	10,497,022.96	1,961,127.74
45	PENSIONES Y JUBILACIONES	0.00	0.00	0.00	0.00	0.00	0.00	0.00
5	**BIENES MUEBLES, INMUEBLES E INTANGIBLES**	**0.00**	**1,499,259.46**	**1,499,259.46**	**1,446,262.46**	**1,446,262.46**	**1,076,802.46**	**52,997.00**
51	MOBILIARIO Y EQUIPO DE ADMINISTRACIÓN	0.00	17,776.00	17,776.00	9,778.00	9,778.00	9,778.00	7,998.00
54	VEHÍCULOS Y EQUIPO DE TRANSPORTE	0.00	682,049.98	682,049.98	682,049.98	682,049.98	682,049.98	0.00
56	MAQUINARIA, OTROS EQUIPOS Y HERRAMIENTAS	0.00	799,433.48	799,433.48	754,434.48	754,434.48	384,974.48	44,999.00
6	**INVERSIÓN PÚBLICA**	**0.00**	**21,830,958.27**	**21,830,958.27**	**19,967,940.13**	**19,967,940.13**	**19,553,648.33**	**1,863,018.14**
63	PROYECTOS PRODUCTIVOS Y ACCIONES DE FOMENTO	0.00	21,830,958.27	21,830,958.27	19,967,940.13	19,967,940.13	19,553,648.33	1,863,018.14
	TOTAL DEPENDENCIA / ENTIDAD	**2,926,698.02**	**35,462,200.03**	**38,388,898.05**	**34,511,755.17**	**34,511,755.17**	**31,127,473.75**	**3,877,142.88**
473	**COMISIÓN DE LA VERDAD**							
4	**TRANSFERENCIAS, ASIGNACIONES, SUBSIDIOS Y OTRAS AYUDAS**	**0.00**	**11,770,366.64**	**11,770,366.64**	**11,770,366.64**	**11,769,166.64**	**10,588,540.10**	**0.00**
41	TRANSFERENCIAS INTERNAS Y ASIGNACIONES AL SECTOR PÚBLICO	0.00	11,550,360.44	11,550,360.44	11,550,360.44	11,549,160.44	10,479,666.05	0.00
45	PENSIONES Y JUBILACIONES	0.00	220,006.20	220,006.20	220,006.20	220,006.20	108,874.05	0.00
5	**BIENES MUEBLES, INMUEBLES E INTANGIBLES**	**0.00**	**0.00**	**0.00**	**0.00**	**0.00**	**0.00**	**0.00**
51	MOBILIARIO Y EQUIPO DE ADMINISTRACIÓN	0.00	0.00	0.00	0.00	0.00	0.00	0.00
52	MOBILIARIO Y EQUIPO EDUCACIONAL Y RECREATIVO	0.00	0.00	0.00	0.00	0.00	0.00	0.00
56	MAQUINARIA, OTROS EQUIPOS Y HERRAMIENTAS	0.00	0.00	0.00	0.00	0.00	0.00	0.00
59	ACTIVOS INTANGIBLES	0.00	0.00	0.00	0.00	0.00	0.00	0.00
	TOTAL DEPENDENCIA / ENTIDAD	**0.00**	**11,770,366.64**	**11,770,366.64**	**11,770,366.64**	**11,769,166.64**	**10,588,540.10**	**0.00**
474	**REGIMEN ESTATAL DE PROTECCION SOCIAL EN SALUD DEL ESTADO DE OAXACA**							
4	**TRANSFERENCIAS, ASIGNACIONES, SUBSIDIOS Y OTRAS AYUDAS**	**0.00**	**1,105,801,518.10**	**1,105,801,518.10**	**442,462,658.61**	**442,462,658.61**	**376,544,923.72**	**663,338,859.49**
41	TRANSFERENCIAS INTERNAS Y ASIGNACIONES AL SECTOR PÚBLICO	0.00	1,105,801,518.10	1,105,801,518.10	442,462,658.61	442,462,658.61	376,544,923.72	663,338,859.49
5	**BIENES MUEBLES, INMUEBLES E INTANGIBLES**	**0.00**	**5,713,421.69**	**5,713,421.69**	**0.00**	**0.00**	**0.00**	**5,713,421.69**
51	MOBILIARIO Y EQUIPO DE ADMINISTRACIÓN	0.00	759,209.80	759,209.80	0.00	0.00	0.00	759,209.80
52	MOBILIARIO Y EQUIPO EDUCACIONAL Y RECREATIVO	0.00	2,595,178.63	2,595,178.63	0.00	0.00	0.00	2,595,178.63
53	EQUIPO E INSTRUMENTAL MÉDICO Y DE LABORATORIO	0.00	2,225,875.26	2,225,875.26	0.00	0.00	0.00	2,225,875.26
54	VEHÍCULOS Y EQUIPO DE TRANSPORTE	0.00	78,800.00	78,800.00	0.00	0.00	0.00	78,800.00
56	MAQUINARIA, OTROS EQUIPOS Y HERRAMIENTAS	0.00	54,358.00	54,358.00	0.00	0.00	0.00	54,358.00
6	**INVERSIÓN PÚBLICA**	**0.00**	**18,066,992.77**	**18,066,992.77**	**0.00**	**0.00**	**0.00**	**18,066,992.77**
61	OBRA PÚBLICA EN BIENES DE DOMINIO PÚBLICO	0.00	17,547,402.51	17,547,402.51	0.00	0.00	0.00	17,547,402.51
62	OBRA PÚBLICA EN BIENES PROPIOS	0.00	519,590.26	519,590.26	0.00	0.00	0.00	519,590.26
	TOTAL DEPENDENCIA / ENTIDAD	**0.00**	**1,129,581,932.56**	**1,129,581,932.56**	**442,462,658.61**	**442,462,658.61**	**376,544,923.72**	**687,119,273.95**
501	**FIDEICOMISO PARA EL DESARROLLO LOGÍSTICO DEL ESTADO DE OAXACA**							
4	**TRANSFERENCIAS, ASIGNACIONES, SUBSIDIOS Y OTRAS AYUDAS**	**3,841,945.00**	**10,254,499.89**	**14,096,444.89**	**14,096,444.89**	**14,096,444.89**	**13,965,748.03**	**0.00**
45	PENSIONES Y JUBILACIONES	168,884.00	-8,511.80	160,372.20	160,372.20	160,372.20	94,217.70	0.00
46	TRANSFERENCIAS A FIDEICOMISOS, MANDATOS Y OTROS ANÁLOGOS	3,673,061.00	10,263,011.69	13,936,072.69	13,936,072.69	13,936,072.69	13,871,530.33	0.00
5	**BIENES MUEBLES, INMUEBLES E INTANGIBLES**	**0.00**	**6,723,385.78**	**6,723,385.78**	**6,723,385.78**	**6,723,385.78**	**6,723,385.78**	**0.00**
51	MOBILIARIO Y EQUIPO DE ADMINISTRACIÓN	0.00	94,185.78	94,185.78	94,185.78	94,185.78	94,185.78	0.00
52	MOBILIARIO Y EQUIPO EDUCACIONAL Y RECREATIVO	0.00	0.00	0.00	0.00	0.00	0.00	0.00
54	VEHÍCULOS Y EQUIPO DE TRANSPORTE	0.00	129,200.00	129,200.00	129,200.00	129,200.00	129,200.00	0.00
58	BIENES INMUEBLES	0.00	6,500,000.00	6,500,000.00	6,500,000.00	6,500,000.00	6,500,000.00	0.00
59	ACTIVOS INTANGIBLES	0.00	0.00	0.00	0.00	0.00	0.00	0.00
6	**INVERSIÓN PÚBLICA**	**0.00**	**19,299,200.12**	**19,299,200.12**	**19,299,200.12**	**19,299,200.12**	**19,299,200.12**	**0.00**
61	OBRA PÚBLICA EN BIENES DE DOMINIO PÚBLICO	0.00	0.00	0.00	0.00	0.00	0.00	0.00
62	OBRA PÚBLICA EN BIENES PROPIOS	0.00	19,299,200.12	19,299,200.12	19,299,200.12	19,299,200.12	19,299,200.12	0.00
	TOTAL DEPENDENCIA / ENTIDAD	**3,841,945.00**	**36,277,085.79**	**40,119,030.79**	**40,119,030.79**	**40,119,030.79**	**39,988,333.93**	**0.00**

CUENTA PÚBLICA 2015
ESTADO ANALITICO DEL EJERCICIO DEL PRESUPUESTO DE EGRESOS
CLASIFICACION POR OBJETO DEL GASTO (CAPITULO-CONCEPTO)
SECTOR DESCENTRALIZADO
DEL 1 DE ENERO AL 31 DE DICIEMBRE

CORTE

Cve	Concepto	Aprobado 1	Ampliaciones / Reducciones 2	Modificado 3 = (1+2)	Devengado 4	Ejercido 5	Pagado 6	Subejercicio 7 = (3-4)
502	**FONDO PARA EL FOMENTO ESTATAL DE LAS ACTIVIDADES PRODUCTIVAS DE OAXACA**							
4	**TRANSFERENCIAS, ASIGNACIONES, SUBSIDIOS Y OTRAS AYUDAS**	**7,071,229.00**	**-471,332.96**	**6,599,896.04**	**6,599,896.04**	**6,599,896.04**	**6,191,403.89**	**0.00**
46	TRANSFERENCIAS A FIDEICOMISOS, MANDATOS Y OTROS ANÁLOGOS	7,071,229.00	-471,332.96	6,599,896.04	6,599,896.04	6,599,896.04	6,191,403.89	0.00
6	**INVERSION PÚBLICA**	**0.00**	**2,000,000.00**	**2,000,000.00**	**2,000,000.00**	**2,000,000.00**	**2,000,000.00**	**0.00**
63	PROYECTOS PRODUCTIVOS Y ACCIONES DE FOMENTO	0.00	2,000,000.00	2,000,000.00	2,000,000.00	2,000,000.00	2,000,000.00	0.00
	TOTAL DEPENDENCIA / ENTIDAD	**7,071,229.00**	**1,528,667.04**	**8,599,896.04**	**8,599,896.04**	**8,599,896.04**	**8,191,403.89**	**0.00**
503	**OFICINA DE CONVENCIONES Y VISITANTES DE OAXACA**							
4	**TRANSFERENCIAS, ASIGNACIONES, SUBSIDIOS Y OTRAS AYUDAS**	**2,083,953.00**	**2,537,023.21**	**4,620,976.21**	**4,620,976.21**	**4,494,977.54**	**4,375,525.73**	**0.00**
46	TRANSFERENCIAS A FIDEICOMISOS, MANDATOS Y OTROS ANÁLOGOS	2,083,953.00	2,537,023.21	4,620,976.21	4,620,976.21	4,494,977.54	4,375,525.73	0.00
6	**INVERSION PÚBLICA**	**0.00**	**810,000.00**	**810,000.00**	**0.00**	**0.00**	**0.00**	**810,000.00**
63	PROYECTOS PRODUCTIVOS Y ACCIONES DE FOMENTO	0.00	810,000.00	810,000.00	0.00	0.00	0.00	810,000.00
	TOTAL DEPENDENCIA / ENTIDAD	**2,083,953.00**	**3,347,023.21**	**5,430,976.21**	**4,620,976.21**	**4,494,977.54**	**4,375,525.73**	**810,000.00**
	TOTAL DEL GASTO:	**25,069,001,875.77**	**12,553,125,985.92**	**37,622,127,861.69**	**34,241,129,446.06**	**34,225,830,388.00**	**19,994,966,908.07**	**3,380,998,415.63**

CUENTA PÚBLICA 2015
ESTADO ANALITICO DEL EJERCICIO DEL PRESUPUESTO DE EGRESOS
CLASIFICACION ECONOMICA (POR TIPO Y OBJETO DE GASTO)
SECTOR DESCENTRALIZADO
DEL 1º DE ENERO AL 31 DE DICIEMBRE

CORTE

Cve	Concepto	Aprobado 1	Ampliaciones / Reducciones 2	Modificado 3 = (1+2)	Devengado 4	Ejercido 5	Pagado 6	Subejercicio 7 = (3-4)
401	**CAMINOS Y AEROPISTAS DE OAXACA**							
1	**GASTO CORRIENTE**	**172,668,421.00**	**166,840,512.14**	**339,508,933.14**	**294,832,098.24**	**293,526,389.74**	**280,205,171.36**	**44,676,834.90**
B	TRANSFERENCIAS CORRIENTES	172,668,421.00	166,840,512.14	339,508,933.14	294,832,098.24	293,526,389.74	280,205,171.36	44,676,834.90
2	**GASTO DE CAPITAL**	**0.00**	**1,266,882,340.60**	**1,266,882,340.60**	**812,903,753.15**	**808,950,966.38**	**780,646,452.75**	**453,978,587.45**
A	INVERSIÓN PÚBLICA	0.00	1,266,882,340.60	1,266,882,340.60	812,903,753.15	808,950,966.38	780,646,452.75	453,978,587.45
	TOTAL DEPENDENCIA / ENTIDAD:	**172,668,421.00**	**1,433,722,852.74**	**1,606,391,273.74**	**1,107,735,851.39**	**1,102,477,356.12**	**1,060,851,624.11**	**498,655,422.35**
402	**CASA DE LA CULTURA OAXAQUEÑA**							
1	**GASTO CORRIENTE**	**21,788,142.00**	**3,619,621.22**	**25,407,763.22**	**25,407,763.22**	**25,407,763.22**	**23,995,376.37**	**0.00**
B	TRANSFERENCIAS CORRIENTES	21,788,142.00	3,619,621.22	25,407,763.22	25,407,763.22	25,407,763.22	23,995,376.37	0.00
	TOTAL DEPENDENCIA / ENTIDAD:	**21,788,142.00**	**3,619,621.22**	**25,407,763.22**	**25,407,763.22**	**25,407,763.22**	**23,995,376.37**	**0.00**
403	**CENTRO DE DISEÑO DE OAXACA**							
1	**GASTO CORRIENTE**	**6,284,923.96**	**1,618,883.67**	**7,903,807.63**	**7,903,807.63**	**7,903,807.63**	**7,894,621.63**	**0.00**
B	TRANSFERENCIAS CORRIENTES	6,284,923.96	1,618,883.67	7,903,807.63	7,903,807.63	7,903,807.63	7,894,621.63	0.00
2	**GASTO DE CAPITAL**	**744,518.04**	**-373,606.89**	**370,911.15**	**370,911.15**	**370,911.15**	**370,911.15**	**0.00**
A	INVERSIÓN PÚBLICA	744,518.04	-373,606.89	370,911.15	370,911.15	370,911.15	370,911.15	0.00
	TOTAL DEPENDENCIA / ENTIDAD:	**7,029,442.00**	**1,245,276.78**	**8,274,718.78**	**8,274,718.78**	**8,274,718.78**	**8,265,532.78**	**0.00**
404	**CENTRO DE LAS ARTES DE SAN AGUSTÍN**							
1	**GASTO CORRIENTE**	**5,478,540.00**	**473,324.54**	**5,951,864.54**	**5,951,864.54**	**5,951,864.54**	**5,848,192.47**	**0.00**
B	TRANSFERENCIAS CORRIENTES	5,478,540.00	473,324.54	5,951,864.54	5,951,864.54	5,951,864.54	5,848,192.47	0.00
2	**GASTO DE CAPITAL**	**0.00**	**8,741,536.81**	**8,741,536.81**	**7,377,829.42**	**7,377,829.42**	**6,905,877.14**	**1,363,707.39**
A	INVERSIÓN PÚBLICA	0.00	8,741,536.81	8,741,536.81	7,377,829.42	7,377,829.42	6,905,877.14	1,363,707.39
	TOTAL DEPENDENCIA / ENTIDAD:	**5,478,540.00**	**9,214,861.35**	**14,693,401.35**	**13,329,693.96**	**13,329,693.96**	**12,754,069.61**	**1,363,707.39**
406	**COLEGIO DE BACHILLERES DEL ESTADO DE OAXACA**							
1	**GASTO CORRIENTE**	**941,998,331.00**	**106,531,425.48**	**1,048,529,756.48**	**1,048,529,379.93**	**1,048,529,379.93**	**971,059,657.28**	**376.55**
B	TRANSFERENCIAS CORRIENTES	941,998,331.00	106,531,425.48	1,048,529,756.48	1,048,529,379.93	1,048,529,379.93	971,059,657.28	376.55
2	**GASTO DE CAPITAL**	**0.00**	**1,076,324.98**	**1,076,324.98**	**1,074,819.98**	**1,074,819.98**	**999,819.98**	**1,505.00**
A	INVERSIÓN PÚBLICA	0.00	1,076,324.98	1,076,324.98	1,074,819.98	1,074,819.98	999,819.98	1,505.00
	TOTAL DEPENDENCIA / ENTIDAD:	**941,998,331.00**	**107,607,750.46**	**1,049,606,081.46**	**1,049,604,199.91**	**1,049,604,199.91**	**972,059,477.26**	**1,881.55**
407	**COLEGIO DE ESTUDIOS CIENTÍFICOS Y TECNOLÓGICOS DEL ESTADO DE OAXACA**							
1	**GASTO CORRIENTE**	**624,666,012.00**	**25,564,624.83**	**650,230,636.83**	**649,365,995.29**	**649,365,995.29**	**639,258,482.41**	**864,641.54**
B	TRANSFERENCIAS CORRIENTES	624,666,012.00	25,564,624.83	650,230,636.83	649,365,995.29	649,365,995.29	639,258,482.41	864,641.54
2	**GASTO DE CAPITAL**	**4,636,044.00**	**9,025,897.70**	**13,661,941.70**	**13,433,778.27**	**13,433,778.27**	**12,805,540.29**	**228,163.43**
A	INVERSIÓN PÚBLICA	4,636,044.00	9,025,897.70	13,661,941.70	13,433,778.27	13,433,778.27	12,805,540.29	228,163.43
	TOTAL DEPENDENCIA / ENTIDAD:	**629,302,056.00**	**34,590,522.53**	**663,892,578.53**	**662,799,773.56**	**662,799,773.56**	**652,064,022.70**	**1,092,804.97**
408	**COLEGIO SUPERIOR PARA LA EDUCACIÓN INTEGRAL INTERCULTURAL DE OAXACA**							
1	**GASTO CORRIENTE**	**105,425,010.00**	**18,401,348.75**	**123,826,358.75**	**122,895,280.54**	**122,888,642.54**	**120,599,639.70**	**931,078.21**
B	TRANSFERENCIAS CORRIENTES	105,425,010.00	18,401,348.75	123,826,358.75	122,895,280.54	122,888,642.54	120,599,639.70	931,078.21
2	**GASTO DE CAPITAL**	**0.00**	**2,781,344.90**	**2,781,344.90**	**2,781,082.61**	**2,781,082.61**	**2,781,082.61**	**262.29**
A	INVERSIÓN PÚBLICA	0.00	2,781,344.90	2,781,344.90	2,781,082.61	2,781,082.61	2,781,082.61	262.29
	TOTAL DEPENDENCIA / ENTIDAD:	**105,425,010.00**	**21,182,693.65**	**126,607,703.65**	**125,676,363.15**	**125,669,725.15**	**123,380,722.31**	**931,340.50**
409	**COMISIÓN ESTATAL DE CULTURA FÍSICA Y DEPORTE**							
1	**GASTO CORRIENTE**	**25,757,123.00**	**3,469,398.96**	**29,226,521.96**	**29,226,521.96**	**29,226,521.96**	**26,636,878.71**	**0.00**
B	TRANSFERENCIAS CORRIENTES	25,757,123.00	3,469,398.96	29,226,521.96	29,226,521.96	29,226,521.96	26,636,878.71	0.00
2	**GASTO DE CAPITAL**	**15,000,000.00**	**30,762,437.98**	**45,762,437.98**	**43,311,598.28**	**43,311,598.28**	**37,227,448.06**	**2,450,839.70**
A	INVERSIÓN PÚBLICA	15,000,000.00	30,762,437.98	45,762,437.98	43,311,598.28	43,311,598.28	37,227,448.06	2,450,839.70
	TOTAL DEPENDENCIA / ENTIDAD:	**40,757,123.00**	**34,231,836.94**	**74,988,959.94**	**72,538,120.24**	**72,538,120.24**	**63,864,326.77**	**2,450,839.70**
411	**COMISIÓN ESTATAL DE VIVIENDA**							
1	**GASTO CORRIENTE**	**66,851,040.00**	**52,100,741.66**	**118,951,781.66**	**90,917,239.68**	**90,764,566.93**	**77,449,136.43**	**28,034,541.98**
B	TRANSFERENCIAS CORRIENTES	66,851,040.00	52,100,741.66	118,951,781.66	90,917,239.68	90,764,566.93	77,449,136.43	28,034,541.98
2	**GASTO DE CAPITAL**	**0.00**	**460,728,119.03**	**460,728,119.03**	**98,706,638.89**	**96,848,649.33**	**80,380,828.85**	**362,021,480.14**
A	INVERSIÓN PÚBLICA	0.00	460,728,119.03	460,728,119.03	98,706,638.89	96,848,649.33	80,380,828.85	362,021,480.14
	TOTAL DEPENDENCIA / ENTIDAD:	**66,851,040.00**	**512,828,860.69**	**579,679,900.69**	**189,623,878.57**	**187,613,216.26**	**157,829,965.28**	**390,056,022.12**
412	**COMISIÓN ESTATAL DEL AGUA**							
1	**GASTO CORRIENTE**	**207,109,158.03**	**53,859,253.13**	**260,968,411.16**	**258,327,006.31**	**255,142,243.81**	**219,079,996.94**	**2,641,404.85**

CUENTA PÚBLICA 2015
ESTADO ANALITICO DEL EJERCICIO DEL PRESUPUESTO DE EGRESOS
CLASIFICACION ECONOMICA (POR TIPO Y OBJETO DE GASTO)
SECTOR DESCENTRALIZADO
DEL 1º DE ENERO AL 31 DE DICIEMBRE

CORTE

Cve	Concepto	Aprobado 1	Ampliaciones / Reducciones 2	Modificado 3 = (1+2)	Devengado 4	Ejercido 5	Pagado 6	Subejercicio 7 = (3-4)
412	**COMISIÓN ESTATAL DEL AGUA**							
1	**GASTO CORRIENTE**	**207,109,158.03**	**53,859,253.13**	**260,968,411.16**	**258,327,006.31**	**255,142,243.81**	**219,079,996.94**	**2,641,404.85**
B	TRANSFERENCIAS CORRIENTES	207,109,158.03	53,859,253.13	260,968,411.16	258,327,006.31	255,142,243.81	219,079,996.94	2,641,404.85
2	**GASTO DE CAPITAL**	**755,778.97**	**754,398,063.52**	**755,153,842.49**	**351,789,809.29**	**351,189,872.34**	**319,311,144.12**	**403,364,033.20**
A	INVERSIÓN PÚBLICA	755,778.97	754,398,063.52	755,153,842.49	351,789,809.29	351,189,872.34	319,311,144.12	403,364,033.20
	TOTAL DEPENDENCIA / ENTIDAD:	**207,864,937.00**	**808,257,316.65**	**1,016,122,253.65**	**610,116,815.60**	**606,332,116.15**	**538,391,141.06**	**406,005,438.05**
413	**COMISIÓN ESTATAL PARA LA PLANEACIÓN Y LA PROGRAMACIÓN DE LA EDUCACIÓ**							
1	**GASTO CORRIENTE**	**1,682,025.00**	**-33,088.86**	**1,648,936.14**	**1,648,936.14**	**1,648,936.14**	**1,491,523.30**	**0.00**
B	TRANSFERENCIAS CORRIENTES	1,682,025.00	-33,088.86	1,648,936.14	1,648,936.14	1,648,936.14	1,491,523.30	0.00
	TOTAL DEPENDENCIA / ENTIDAD:	**1,682,025.00**	**-33,088.86**	**1,648,936.14**	**1,648,936.14**	**1,648,936.14**	**1,491,523.30**	**0.00**
414	**COMISIÓN ESTATAL PARA LA PLANEACIÓN DE LA EDUCACIÓN SUPERIOR**							
1	**GASTO CORRIENTE**	**2,697,736.00**	**-175,959.96**	**2,521,776.04**	**2,521,776.04**	**2,521,776.04**	**2,264,251.70**	**0.00**
B	TRANSFERENCIAS CORRIENTES	2,697,736.00	-175,959.96	2,521,776.04	2,521,776.04	2,521,776.04	2,264,251.70	0.00
	TOTAL DEPENDENCIA / ENTIDAD:	**2,697,736.00**	**-175,959.96**	**2,521,776.04**	**2,521,776.04**	**2,521,776.04**	**2,264,251.70**	**0.00**
415	**COMISIÓN PARA LA REGULARIZACIÓN DE LA TENENCIA DE LA TIERRA URBANA DEL**							
1	**GASTO CORRIENTE**	**5,421,782.00**	**18,039,717.29**	**23,461,499.29**	**23,461,499.29**	**23,460,246.29**	**22,831,532.88**	**0.00**
B	TRANSFERENCIAS CORRIENTES	5,421,782.00	18,039,717.29	23,461,499.29	23,461,499.29	23,460,246.29	22,831,532.88	0.00
	TOTAL DEPENDENCIA / ENTIDAD:	**5,421,782.00**	**18,039,717.29**	**23,461,499.29**	**23,461,499.29**	**23,460,246.29**	**22,831,532.88**	**0.00**
417	**CONSEJO ESTATAL DE PREVENCIÓN Y CONTROL DEL SIDA**							
1	**GASTO CORRIENTE**	**9,734,911.00**	**11,732,204.69**	**21,467,115.69**	**11,387,427.69**	**11,360,508.69**	**9,331,235.24**	**10,079,688.00**
B	TRANSFERENCIAS CORRIENTES	9,734,911.00	11,732,204.69	21,467,115.69	11,387,427.69	11,360,508.69	9,331,235.24	10,079,688.00
2	**GASTO DE CAPITAL**	**0.00**	**1,769,617.59**	**1,769,617.59**	**1,769,617.58**	**1,769,617.58**	**912,117.57**	**0.01**
A	INVERSIÓN PÚBLICA	0.00	1,769,617.59	1,769,617.59	1,769,617.58	1,769,617.58	912,117.57	0.01
	TOTAL DEPENDENCIA / ENTIDAD:	**9,734,911.00**	**13,501,822.28**	**23,236,733.28**	**13,157,045.27**	**13,130,126.27**	**10,243,352.81**	**10,079,688.01**
418	**CONSEJO ESTATAL DEL CAFÉ DE OAXACA**							
1	**GASTO CORRIENTE**	**7,823,233.00**	**-5,033,559.59**	**2,789,673.41**	**2,789,673.41**	**2,789,673.41**	**234,405.20**	**0.00**
B	TRANSFERENCIAS CORRIENTES	7,823,233.00	-5,033,559.59	2,789,673.41	2,789,673.41	2,789,673.41	234,405.20	0.00
	TOTAL DEPENDENCIA / ENTIDAD:	**7,823,233.00**	**-5,033,559.59**	**2,789,673.41**	**2,789,673.41**	**2,789,673.41**	**234,405.20**	**0.00**
419	**CONSEJO OAXAQUEÑO DE CIENCIA Y TECNOLOGÍA**							
1	**GASTO CORRIENTE**	**4,528,198.00**	**12,132,240.79**	**16,660,438.79**	**11,083,557.00**	**11,083,557.00**	**10,923,596.94**	**5,576,881.79**
B	TRANSFERENCIAS CORRIENTES	4,528,198.00	12,132,240.79	16,660,438.79	11,083,557.00	11,083,557.00	10,923,596.94	5,576,881.79
2	**GASTO DE CAPITAL**	**0.00**	**214,600.00**	**214,600.00**	**99,600.00**	**99,600.00**	**99,600.00**	**115,000.00**
A	INVERSIÓN PÚBLICA	0.00	214,600.00	214,600.00	99,600.00	99,600.00	99,600.00	115,000.00
	TOTAL DEPENDENCIA / ENTIDAD:	**4,528,198.00**	**12,346,840.79**	**16,875,038.79**	**11,183,157.00**	**11,183,157.00**	**11,023,196.94**	**5,691,881.79**
420	**CORPORACIÓN OAXAQUEÑA DE RADIO Y TELEVISIÓN**							
1	**GASTO CORRIENTE**	**48,700,271.00**	**10,795,907.53**	**59,496,178.53**	**59,496,178.53**	**59,496,178.53**	**52,190,210.36**	**0.00**
B	TRANSFERENCIAS CORRIENTES	48,700,271.00	10,795,907.53	59,496,178.53	59,496,178.53	59,496,178.53	52,190,210.36	0.00
2	**GASTO DE CAPITAL**	**218,200.00**	**44,894,109.25**	**45,112,309.25**	**45,112,309.25**	**45,112,309.25**	**0.00**	**0.00**
A	INVERSIÓN PÚBLICA	218,200.00	44,894,109.25	45,112,309.25	45,112,309.25	45,112,309.25	0.00	0.00
	TOTAL DEPENDENCIA / ENTIDAD:	**48,918,471.00**	**55,690,016.78**	**104,608,487.78**	**104,608,487.78**	**104,608,487.78**	**52,190,210.36**	**0.00**
421	**DIRECCIÓN GENERAL DE POBLACIÓN DE OAXACA**							
1	**GASTO CORRIENTE**	**5,365,955.00**	**-405,536.65**	**4,960,418.35**	**4,960,418.35**	**4,915,079.27**	**4,630,633.27**	**0.00**
B	TRANSFERENCIAS CORRIENTES	5,365,955.00	-405,536.65	4,960,418.35	4,960,418.35	4,915,079.27	4,630,633.27	0.00
2	**GASTO DE CAPITAL**	**25,000.00**	**-7,743.84**	**17,256.16**	**17,256.16**	**17,256.16**	**0.00**	**0.00**
A	INVERSIÓN PÚBLICA	25,000.00	-7,743.84	17,256.16	17,256.16	17,256.16	0.00	0.00
	TOTAL DEPENDENCIA / ENTIDAD:	**5,390,955.00**	**-413,280.49**	**4,977,674.51**	**4,977,674.51**	**4,932,335.43**	**4,630,633.27**	**0.00**
422	**HOSPITAL DE LA NIÑEZ OAXAQUEÑA**							
1	**GASTO CORRIENTE**	**18,528,940.00**	**48,722,722.57**	**67,251,662.57**	**63,590,204.70**	**63,590,204.70**	**54,051,874.18**	**3,661,457.87**
B	TRANSFERENCIAS CORRIENTES	18,528,940.00	48,722,722.57	67,251,662.57	63,590,204.70	63,590,204.70	54,051,874.18	3,661,457.87
2	**GASTO DE CAPITAL**	**0.00**	**160,677.68**	**160,677.68**	**160,677.68**	**160,677.68**	**160,677.68**	**0.00**
A	INVERSIÓN PÚBLICA	0.00	160,677.68	160,677.68	160,677.68	160,677.68	160,677.68	0.00
	TOTAL DEPENDENCIA / ENTIDAD:	**18,528,940.00**	**48,883,400.25**	**67,412,340.25**	**63,750,882.38**	**63,750,882.38**	**54,212,551.86**	**3,661,457.87**

CUENTA PÚBLICA 2015
ESTADO ANALITICO DEL EJERCICIO DEL PRESUPUESTO DE EGRESOS
CLASIFICACION ECONOMICA (POR TIPO Y OBJETO DE GASTO)
SECTOR DESCENTRALIZADO
DEL 1º DE ENERO AL 31 DE DICIEMBRE

CORTE

Cve	Concepto	Aprobado 1	Ampliaciones / Reducciones 2	Modificado 3 = (1+2)	Devengado 4	Ejercido 5	Pagado 6	Subejercicio 7 = (3-4)
423	**INSTITUTO DE CAPACITACIÓN Y PRODUCTIVIDAD PARA EL TRABAJO DEL ESTADO D**							
1	**GASTO CORRIENTE**	**51,093,499.87**	**12,307,340.32**	**63,400,840.19**	**61,887,807.31**	**60,897,647.31**	**59,503,017.49**	**1,513,032.88**
B	TRANSFERENCIAS CORRIENTES	51,093,499.87	12,307,340.32	63,400,840.19	61,887,807.31	60,897,647.31	59,503,017.49	1,513,032.88
2	**GASTO DE CAPITAL**	**10,078,997.13**	**7,040,238.51**	**17,119,235.64**	**16,898,161.88**	**14,741,965.35**	**14,307,190.73**	**221,073.76**
A	INVERSIÓN PÚBLICA	10,078,997.13	7,040,238.51	17,119,235.64	16,898,161.88	14,741,965.35	14,307,190.73	221,073.76
	TOTAL DEPENDENCIA / ENTIDAD:	**61,172,497.00**	**19,347,578.83**	**80,520,075.83**	**78,785,969.19**	**75,639,612.66**	**73,810,208.22**	**1,734,106.64**
424	**INSTITUTO TECNOLÓGICO SUPERIOR DE SAN MIGUEL EL GRANDE**							
1	**GASTO CORRIENTE**	**19,484,636.00**	**-4,677,429.51**	**14,807,206.49**	**13,577,142.38**	**13,577,142.38**	**13,577,142.38**	**1,230,064.11**
B	TRANSFERENCIAS CORRIENTES	19,484,636.00	-4,677,429.51	14,807,206.49	13,577,142.38	13,577,142.38	13,577,142.38	1,230,064.11
2	**GASTO DE CAPITAL**	**244,000.00**	**-117,200.00**	**126,800.00**	**126,800.00**	**126,800.00**	**126,800.00**	**0.00**
A	INVERSIÓN PÚBLICA	244,000.00	-117,200.00	126,800.00	126,800.00	126,800.00	126,800.00	0.00
	TOTAL DEPENDENCIA / ENTIDAD:	**19,728,636.00**	**-4,794,629.51**	**14,934,006.49**	**13,703,942.38**	**13,703,942.38**	**13,703,942.38**	**1,230,064.11**
426	**INSTITUTO DE ESTUDIOS DE BACHILLERATO DEL ESTADO DE OAXACA**							
1	**GASTO CORRIENTE**	**304,835,439.00**	**36,884,975.48**	**341,720,414.48**	**341,720,414.48**	**341,701,197.24**	**299,573,444.53**	**0.00**
B	TRANSFERENCIAS CORRIENTES	304,835,439.00	36,884,975.48	341,720,414.48	341,720,414.48	341,701,197.24	299,573,444.53	0.00
2	**GASTO DE CAPITAL**	**334,480.00**	**3,673,392.22**	**4,007,872.22**	**4,007,872.22**	**4,007,872.22**	**3,677,237.22**	**0.00**
A	INVERSIÓN PÚBLICA	334,480.00	3,673,392.22	4,007,872.22	4,007,872.22	4,007,872.22	3,677,237.22	0.00
	TOTAL DEPENDENCIA / ENTIDAD:	**305,169,919.00**	**40,558,367.70**	**345,728,286.70**	**345,728,286.70**	**345,709,069.46**	**303,250,681.75**	**0.00**
427	**INSTITUTO DE LA MUJER OAXAQUEÑA**							
1	**GASTO CORRIENTE**	**8,306,960.00**	**30,970,343.64**	**39,277,303.64**	**39,277,303.64**	**39,218,228.88**	**18,436,730.21**	**0.00**
B	TRANSFERENCIAS CORRIENTES	8,306,960.00	30,970,343.64	39,277,303.64	39,277,303.64	39,218,228.88	18,436,730.21	0.00
2	**GASTO DE CAPITAL**	**0.00**	**1,528,309.07**	**1,528,309.07**	**1,528,309.07**	**1,528,309.07**	**0.00**	**0.00**
A	INVERSIÓN PÚBLICA	0.00	1,528,309.07	1,528,309.07	1,528,309.07	1,528,309.07	0.00	0.00
	TOTAL DEPENDENCIA / ENTIDAD:	**8,306,960.00**	**32,498,652.71**	**40,805,612.71**	**40,805,612.71**	**40,746,537.95**	**18,436,730.21**	**0.00**
428	**INSTITUTO DEL PATRIMONIO CULTURAL DEL EDO. DE OAXACA**							
1	**GASTO CORRIENTE**	**7,761,276.00**	**269,572.28**	**8,030,848.28**	**8,030,848.28**	**8,029,527.28**	**7,788,716.72**	**0.00**
B	TRANSFERENCIAS CORRIENTES	7,761,276.00	269,572.28	8,030,848.28	8,030,848.28	8,029,527.28	7,788,716.72	0.00
2	**GASTO DE CAPITAL**	**0.00**	**516,740,716.71**	**516,740,716.71**	**152,931,460.44**	**152,931,460.44**	**149,778,689.70**	**363,809,256.27**
A	INVERSIÓN PÚBLICA	0.00	516,740,716.71	516,740,716.71	152,931,460.44	152,931,460.44	149,778,689.70	363,809,256.27
	TOTAL DEPENDENCIA / ENTIDAD:	**7,761,276.00**	**517,010,288.99**	**524,771,564.99**	**160,962,308.72**	**160,960,987.72**	**157,567,406.42**	**363,809,256.27**
429	**INSTITUTO ESTATAL DE ECOLOGÍA Y DESARROLLO SUSTENTABLE**							
1	**GASTO CORRIENTE**	**11,948,153.00**	**22,490,431.82**	**34,438,584.82**	**34,438,584.82**	**34,438,584.82**	**26,039,091.94**	**0.00**
B	TRANSFERENCIAS CORRIENTES	11,948,153.00	22,490,431.82	34,438,584.82	34,438,584.82	34,438,584.82	26,039,091.94	0.00
2	**GASTO DE CAPITAL**	**0.00**	**9,481,004.75**	**9,481,004.75**	**9,481,004.75**	**9,481,004.75**	**9,303,079.80**	**0.00**
A	INVERSIÓN PÚBLICA	0.00	9,481,004.75	9,481,004.75	9,481,004.75	9,481,004.75	9,303,079.80	0.00
	TOTAL DEPENDENCIA / ENTIDAD:	**11,948,153.00**	**31,971,436.57**	**43,919,589.57**	**43,919,589.57**	**43,919,589.57**	**35,342,171.74**	**0.00**
430	**INSTITUTO ESTATAL DE EDUCACIÓN PARA ADULTOS**							
1	**GASTO CORRIENTE**	**123,095,922.00**	**177,539,242.33**	**300,635,164.33**	**295,022,330.62**	**295,022,330.62**	**294,322,593.76**	**5,612,833.71**
B	TRANSFERENCIAS CORRIENTES	123,095,922.00	177,539,242.33	300,635,164.33	295,022,330.62	295,022,330.62	294,322,593.76	5,612,833.71
	TOTAL DEPENDENCIA / ENTIDAD:	**123,095,922.00**	**177,539,242.33**	**300,635,164.33**	**295,022,330.62**	**295,022,330.62**	**294,322,593.76**	**5,612,833.71**
431	**INSTITUTO ESTATAL DE EDUCACIÓN PUBLICA DE OAXACA**							
1	**GASTO CORRIENTE**	**17,788,055,471.00**	**4,287,766,762.54**	**22,075,822,233.54**	**22,075,822,233.54**	**22,075,822,233.54**	**9,361,063,114.05**	**0.00**
B	TRANSFERENCIAS CORRIENTES	17,788,055,471.00	4,287,766,762.54	22,075,822,233.54	22,075,822,233.54	22,075,822,233.54	9,361,063,114.05	0.00
2	**GASTO DE CAPITAL**	**0.00**	**82,141,000.45**	**82,141,000.45**	**19,489,788.00**	**19,489,788.00**	**3,702,096.00**	**62,651,212.45**
A	INVERSIÓN PÚBLICA	0.00	82,141,000.45	82,141,000.45	19,489,788.00	19,489,788.00	3,702,096.00	62,651,212.45
	TOTAL DEPENDENCIA / ENTIDAD:	**17,788,055,471.00**	**4,369,907,762.99**	**22,157,963,233.99**	**22,095,312,021.54**	**22,095,312,021.54**	**9,364,765,210.05**	**62,651,212.45**
432	**COORDINACIÓN ESTATAL DE PROTECCIÓN CIVIL DE OAXACA**							
1	**GASTO CORRIENTE**	**6,518,982.00**	**18,797,916.11**	**25,316,898.11**	**25,316,898.11**	**25,192,457.18**	**19,571,479.75**	**0.00**
B	TRANSFERENCIAS CORRIENTES	6,518,982.00	18,797,916.11	25,316,898.11	25,316,898.11	25,192,457.18	19,571,479.75	0.00
2	**GASTO DE CAPITAL**	**0.00**	**1,306,373.68**	**1,306,373.68**	**1,306,373.68**	**1,306,373.68**	**1,298,953.69**	**0.00**
A	INVERSIÓN PÚBLICA	0.00	1,306,373.68	1,306,373.68	1,306,373.68	1,306,373.68	1,298,953.69	0.00
	TOTAL DEPENDENCIA / ENTIDAD:	**6,518,982.00**	**20,104,289.79**	**26,623,271.79**	**26,623,271.79**	**26,498,830.86**	**20,870,433.44**	**0.00**
433	**INSTITUTO OAXAQUEÑO CONSTRUCTOR DE INFRAESTRUCTURA FÍSICA EDUCATIVA**							
1	**GASTO CORRIENTE**	**24,861,179.00**	**14,479,146.92**	**39,340,325.92**	**38,526,135.81**	**38,523,505.81**	**34,995,399.03**	**814,190.11**

CUENTA PÚBLICA 2015
ESTADO ANALITICO DEL EJERCICIO DEL PRESUPUESTO DE EGRESOS
CLASIFICACION ECONOMICA (POR TIPO Y OBJETO DE GASTO)
SECTOR DESCENTRALIZADO
DEL 1º DE ENERO AL 31 DE DICIEMBRE

CORTE

Cve	Concepto	Aprobado 1	Ampliaciones / Reducciones 2	Modificado 3 = (1+2)	Devengado 4	Ejercido 5	Pagado 6	Subejercicio 7 = (3-4)
433	**INSTITUTO OAXAQUEÑO CONSTRUCTOR DE INFRAESTRUCTURA FÍSICA EDUCATIVA**							
1	**GASTO CORRIENTE**	**24,861,179.00**	**14,479,146.92**	**39,340,325.92**	**38,526,135.81**	**38,523,505.81**	**34,995,399.03**	**814,190.11**
B	TRANSFERENCIAS CORRIENTES	24,861,179.00	14,479,146.92	39,340,325.92	38,526,135.81	38,523,505.81	34,995,399.03	814,190.11
2	**GASTO DE CAPITAL**	**0.00**	**659,828,580.09**	**659,828,580.09**	**250,236,032.09**	**250,236,032.09**	**233,282,751.24**	**409,592,548.00**
A	INVERSIÓN PÚBLICA	0.00	659,828,580.09	659,828,580.09	250,236,032.09	250,236,032.09	233,282,751.24	409,592,548.00
	TOTAL DEPENDENCIA / ENTIDAD:	**24,861,179.00**	**674,307,727.01**	**699,168,906.01**	**288,762,167.90**	**288,759,537.90**	**268,278,150.27**	**410,406,738.11**
434	**INSTITUTO OAXAQUEÑO DE ATENCIÓN AL MIGRANTE**							
1	**GASTO CORRIENTE**	**10,965,315.80**	**4,966,276.64**	**15,931,592.44**	**15,931,592.44**	**15,931,592.44**	**14,557,367.55**	**0.00**
B	TRANSFERENCIAS CORRIENTES	10,965,315.80	4,966,276.64	15,931,592.44	15,931,592.44	15,931,592.44	14,557,367.55	0.00
2	**GASTO DE CAPITAL**	**0.00**	**6,812,978.00**	**6,812,978.00**	**6,812,978.00**	**6,812,978.00**	**6,791,152.04**	**0.00**
A	INVERSIÓN PÚBLICA	0.00	6,812,978.00	6,812,978.00	6,812,978.00	6,812,978.00	6,791,152.04	0.00
	TOTAL DEPENDENCIA / ENTIDAD:	**10,965,315.80**	**11,779,254.64**	**22,744,570.44**	**22,744,570.44**	**22,744,570.44**	**21,348,519.59**	**0.00**
435	**INSTITUTO OAXAQUEÑO DE LAS ARTESANÍAS**							
1	**GASTO CORRIENTE**	**9,671,096.00**	**1,249,627.62**	**10,920,723.62**	**10,920,723.62**	**10,909,520.03**	**10,198,824.83**	**0.00**
B	TRANSFERENCIAS CORRIENTES	9,671,096.00	1,249,627.62	10,920,723.62	10,920,723.62	10,909,520.03	10,198,824.83	0.00
2	**GASTO DE CAPITAL**	**0.00**	**2,159,727.26**	**2,159,727.26**	**2,159,727.26**	**2,066,797.26**	**1,356,665.17**	**0.00**
A	INVERSIÓN PÚBLICA	0.00	2,159,727.26	2,159,727.26	2,159,727.26	2,066,797.26	1,356,665.17	0.00
	TOTAL DEPENDENCIA / ENTIDAD:	**9,671,096.00**	**3,409,354.88**	**13,080,450.88**	**13,080,450.88**	**12,976,317.29**	**11,555,490.00**	**0.00**
436	**INSTITUTO TECNOLÓGICO SUPERIOR DE TEPOSCOLULA**							
1	**GASTO CORRIENTE**	**22,201,286.00**	**-1,625,692.49**	**20,575,593.51**	**18,341,464.66**	**18,005,451.10**	**16,971,369.44**	**2,234,128.85**
B	TRANSFERENCIAS CORRIENTES	22,201,286.00	-1,625,692.49	20,575,593.51	18,341,464.66	18,005,451.10	16,971,369.44	2,234,128.85
2	**GASTO DE CAPITAL**	**0.00**	**185,924.24**	**185,924.24**	**185,924.24**	**185,924.24**	**163,430.24**	**0.00**
A	INVERSIÓN PÚBLICA	0.00	185,924.24	185,924.24	185,924.24	185,924.24	163,430.24	0.00
	TOTAL DEPENDENCIA / ENTIDAD:	**22,201,286.00**	**-1,439,768.25**	**20,761,517.75**	**18,527,388.90**	**18,191,375.34**	**17,134,799.68**	**2,234,128.85**
438	**OFICINA DE PENSIONES DEL ESTADO DE OAXACA**							
1	**GASTO CORRIENTE**	**53,860,849.00**	**5,067,964.59**	**58,928,813.59**	**58,928,813.59**	**58,928,813.59**	**56,942,626.46**	**0.00**
B	TRANSFERENCIAS CORRIENTES	53,860,849.00	5,067,964.59	58,928,813.59	58,928,813.59	58,928,813.59	56,942,626.46	0.00
	TOTAL DEPENDENCIA / ENTIDAD:	**53,860,849.00**	**5,067,964.59**	**58,928,813.59**	**58,928,813.59**	**58,928,813.59**	**56,942,626.46**	**0.00**
439	**SERVICIOS DE SALUD DEL ESTADO DE OAXACA**							
1	**GASTO CORRIENTE**	**3,233,406,205.00**	**659,841,278.55**	**3,893,247,483.55**	**3,772,491,998.13**	**3,772,472,168.13**	**2,898,218,154.40**	**120,755,485.42**
B	TRANSFERENCIAS CORRIENTES	3,233,406,205.00	659,841,278.55	3,893,247,483.55	3,772,491,998.13	3,772,472,168.13	2,898,218,154.40	120,755,485.42
2	**GASTO DE CAPITAL**	**0.00**	**469,488,706.99**	**469,488,706.99**	**152,642,381.03**	**152,433,395.43**	**129,336,321.00**	**316,846,325.96**
A	INVERSIÓN PÚBLICA	0.00	469,488,706.99	469,488,706.99	152,642,381.03	152,433,395.43	129,336,321.00	316,846,325.96
	TOTAL DEPENDENCIA / ENTIDAD:	**3,233,406,205.00**	**1,129,329,985.54**	**4,362,736,190.54**	**3,925,134,379.16**	**3,924,905,563.56**	**3,027,554,475.40**	**437,601,811.38**
440	**UNIVERSIDAD DE CHALCATONGO**							
1	**GASTO CORRIENTE**	**9,700,000.00**	**2,381,576.16**	**12,081,576.16**	**12,081,576.16**	**12,081,576.16**	**11,424,027.24**	**0.00**
B	TRANSFERENCIAS CORRIENTES	9,700,000.00	2,381,576.16	12,081,576.16	12,081,576.16	12,081,576.16	11,424,027.24	0.00
2	**GASTO DE CAPITAL**	**1,076,500.00**	**-4,226.51**	**1,072,273.49**	**1,072,273.49**	**1,072,273.49**	**635,621.88**	**0.00**
A	INVERSIÓN PÚBLICA	1,076,500.00	-4,226.51	1,072,273.49	1,072,273.49	1,072,273.49	635,621.88	0.00
	TOTAL DEPENDENCIA / ENTIDAD:	**10,776,500.00**	**2,377,349.65**	**13,153,849.65**	**13,153,849.65**	**13,153,849.65**	**12,059,649.12**	**0.00**
441	**UNIVERSIDAD DE LA CAÑADA**							
1	**GASTO CORRIENTE**	**21,896,586.00**	**8,681,501.15**	**30,578,087.15**	**30,238,711.62**	**30,238,711.62**	**28,914,803.94**	**339,375.53**
B	TRANSFERENCIAS CORRIENTES	21,896,586.00	8,681,501.15	30,578,087.15	30,238,711.62	30,238,711.62	28,914,803.94	339,375.53
2	**GASTO DE CAPITAL**	**31,485.00**	**2,324,920.99**	**2,356,405.99**	**1,836,044.98**	**1,836,044.98**	**1,778,525.38**	**520,361.01**
A	INVERSIÓN PÚBLICA	31,485.00	2,324,920.99	2,356,405.99	1,836,044.98	1,836,044.98	1,778,525.38	520,361.01
	TOTAL DEPENDENCIA / ENTIDAD:	**21,928,071.00**	**11,006,422.14**	**32,934,493.14**	**32,074,756.60**	**32,074,756.60**	**30,693,329.32**	**859,736.54**
442	**UNIVERSIDAD DE LA COSTA**							
1	**GASTO CORRIENTE**	**7,918,790.00**	**3,356,340.16**	**11,275,130.16**	**11,275,130.16**	**11,275,130.16**	**10,474,723.55**	**0.00**
B	TRANSFERENCIAS CORRIENTES	7,918,790.00	3,356,340.16	11,275,130.16	11,275,130.16	11,275,130.16	10,474,723.55	0.00
2	**GASTO DE CAPITAL**	**1,227,900.00**	**-76,638.66**	**1,151,261.34**	**1,151,261.34**	**1,151,261.34**	**1,151,261.34**	**0.00**
A	INVERSIÓN PÚBLICA	1,227,900.00	-76,638.66	1,151,261.34	1,151,261.34	1,151,261.34	1,151,261.34	0.00
	TOTAL DEPENDENCIA / ENTIDAD:	**9,146,690.00**	**3,279,701.50**	**12,426,391.50**	**12,426,391.50**	**12,426,391.50**	**11,625,984.89**	**0.00**
443	**UNIVERSIDAD DE LA SIERRA JUÁREZ**							
1	**GASTO CORRIENTE**	**25,375,375.00**	**9,875,411.93**	**35,250,786.93**	**31,646,265.26**	**31,635,975.99**	**31,204,863.44**	**3,604,521.67**

CUENTA PÚBLICA 2015
ESTADO ANALITICO DEL EJERCICIO DEL PRESUPUESTO DE EGRESOS
CLASIFICACION ECONOMICA (POR TIPO Y OBJETO DE GASTO)
SECTOR DESCENTRALIZADO
DEL 1º DE ENERO AL 31 DE DICIEMBRE

CORTE

Cve	Concepto	Aprobado 1	Ampliaciones / Reducciones 2	Modificado 3 = (1+2)	Devengado 4	Ejercido 5	Pagado 6	Subejercicio 7 = (3-4)
443	**UNIVERSIDAD DE LA SIERRA JUÁREZ**							
1	**GASTO CORRIENTE**	**25,375,375.00**	**9,875,411.93**	**35,250,786.93**	**31,646,265.26**	**31,635,975.99**	**31,204,863.44**	**3,604,521.67**
B	TRANSFERENCIAS CORRIENTES	25,375,375.00	9,875,411.93	35,250,786.93	31,646,265.26	31,635,975.99	31,204,863.44	3,604,521.67
2	**GASTO DE CAPITAL**	**0.00**	**2,254,417.00**	**2,254,417.00**	**1,958,062.20**	**1,952,501.40**	**1,952,501.40**	**296,354.80**
A	INVERSIÓN PÚBLICA	0.00	2,254,417.00	2,254,417.00	1,958,062.20	1,952,501.40	1,952,501.40	296,354.80
	TOTAL DEPENDENCIA / ENTIDAD:	**25,375,375.00**	**12,129,828.93**	**37,505,203.93**	**33,604,327.46**	**33,588,477.39**	**33,157,364.84**	**3,900,876.47**
444	**UNIVERSIDAD DE LA SIERRA SUR**							
1	**GASTO CORRIENTE**	**60,503,276.00**	**20,328,550.46**	**80,831,826.46**	**79,174,506.86**	**79,174,506.86**	**78,912,250.61**	**1,657,319.60**
B	TRANSFERENCIAS CORRIENTES	60,503,276.00	20,328,550.46	80,831,826.46	79,174,506.86	79,174,506.86	78,912,250.61	1,657,319.60
2	**GASTO DE CAPITAL**	**181,750.00**	**17,132,087.71**	**17,313,837.71**	**16,315,332.98**	**16,315,332.98**	**13,862,370.14**	**998,504.73**
A	INVERSIÓN PÚBLICA	181,750.00	17,132,087.71	17,313,837.71	16,315,332.98	16,315,332.98	13,862,370.14	998,504.73
	TOTAL DEPENDENCIA / ENTIDAD:	**60,685,026.00**	**37,460,638.17**	**98,145,664.17**	**95,489,839.84**	**95,489,839.84**	**92,774,620.75**	**2,655,824.33**
445	**UNIVERSIDAD DEL ISTMO**							
1	**GASTO CORRIENTE**	**67,841,981.00**	**23,834,069.52**	**91,676,050.52**	**90,803,373.35**	**90,803,373.35**	**90,484,076.50**	**872,677.17**
B	TRANSFERENCIAS CORRIENTES	67,841,981.00	23,834,069.52	91,676,050.52	90,803,373.35	90,803,373.35	90,484,076.50	872,677.17
2	**GASTO DE CAPITAL**	**581,848.00**	**5,924,705.46**	**6,506,553.46**	**5,902,876.42**	**5,902,876.42**	**5,885,708.42**	**603,677.04**
A	INVERSIÓN PÚBLICA	581,848.00	5,924,705.46	6,506,553.46	5,902,876.42	5,902,876.42	5,885,708.42	603,677.04
	TOTAL DEPENDENCIA / ENTIDAD:	**68,423,829.00**	**29,758,774.98**	**98,182,603.98**	**96,706,249.77**	**96,706,249.77**	**96,369,784.92**	**1,476,354.21**
446	**UNIVERSIDAD DEL MAR**							
1	**GASTO CORRIENTE**	**158,295,082.00**	**33,860,314.70**	**192,155,396.70**	**188,794,415.03**	**188,794,415.03**	**188,313,902.41**	**3,360,981.67**
B	TRANSFERENCIAS CORRIENTES	158,295,082.00	33,860,314.70	192,155,396.70	188,794,415.03	188,794,415.03	188,313,902.41	3,360,981.67
2	**GASTO DE CAPITAL**	**0.00**	**17,155,427.23**	**17,155,427.23**	**16,069,850.61**	**16,069,850.61**	**15,961,654.98**	**1,085,576.62**
A	INVERSIÓN PÚBLICA	0.00	17,155,427.23	17,155,427.23	16,069,850.61	16,069,850.61	15,961,654.98	1,085,576.62
	TOTAL DEPENDENCIA / ENTIDAD:	**158,295,082.00**	**51,015,741.93**	**209,310,823.93**	**204,864,265.64**	**204,864,265.64**	**204,275,557.39**	**4,446,558.29**
447	**UNIVERSIDAD DEL PAPALOAPAN**							
1	**GASTO CORRIENTE**	**74,825,157.00**	**26,852,348.96**	**101,677,505.96**	**97,475,755.64**	**97,475,755.64**	**96,596,571.71**	**4,201,750.32**
B	TRANSFERENCIAS CORRIENTES	74,825,157.00	26,852,348.96	101,677,505.96	97,475,755.64	97,475,755.64	96,596,571.71	4,201,750.32
2	**GASTO DE CAPITAL**	**0.00**	**32,667,143.37**	**32,667,143.37**	**31,382,888.40**	**31,382,888.40**	**28,715,585.24**	**1,284,254.97**
A	INVERSIÓN PÚBLICA	0.00	32,667,143.37	32,667,143.37	31,382,888.40	31,382,888.40	28,715,585.24	1,284,254.97
	TOTAL DEPENDENCIA / ENTIDAD:	**74,825,157.00**	**59,519,492.33**	**134,344,649.33**	**128,858,644.04**	**128,858,644.04**	**125,312,156.95**	**5,486,005.29**
448	**UNIVERSIDAD TECNOLÓGICA DE LA MIXTECA**							
1	**GASTO CORRIENTE**	**131,419,105.00**	**38,731,221.71**	**170,150,326.71**	**166,826,761.17**	**166,826,761.17**	**164,169,604.08**	**3,323,565.54**
B	TRANSFERENCIAS CORRIENTES	131,419,105.00	38,731,221.71	170,150,326.71	166,826,761.17	166,826,761.17	164,169,604.08	3,323,565.54
2	**GASTO DE CAPITAL**	**0.00**	**18,308,040.62**	**18,308,040.62**	**14,887,726.62**	**14,887,726.62**	**14,789,233.32**	**3,420,314.00**
A	INVERSIÓN PÚBLICA	0.00	18,308,040.62	18,308,040.62	14,887,726.62	14,887,726.62	14,789,233.32	3,420,314.00
	TOTAL DEPENDENCIA / ENTIDAD:	**131,419,105.00**	**57,039,262.33**	**188,458,367.33**	**181,714,487.79**	**181,714,487.79**	**178,958,837.40**	**6,743,879.54**
449	**UNIVERSIDAD TECNOLÓGICA DE LOS VALLES CENTRALES**							
1	**GASTO CORRIENTE**	**29,540,261.00**	**15,085,723.19**	**44,625,984.19**	**39,764,285.95**	**39,764,285.95**	**38,033,328.90**	**4,861,698.24**
B	TRANSFERENCIAS CORRIENTES	29,540,261.00	15,085,723.19	44,625,984.19	39,764,285.95	39,764,285.95	38,033,328.90	4,861,698.24
2	**GASTO DE CAPITAL**	**0.00**	**11,359,349.43**	**11,359,349.43**	**7,606,342.82**	**7,606,342.82**	**2,073,483.39**	**3,753,006.61**
A	INVERSIÓN PÚBLICA	0.00	11,359,349.43	11,359,349.43	7,606,342.82	7,606,342.82	2,073,483.39	3,753,006.61
	TOTAL DEPENDENCIA / ENTIDAD:	**29,540,261.00**	**26,445,072.62**	**55,985,333.62**	**47,370,628.77**	**47,370,628.77**	**40,106,812.29**	**8,614,704.85**
450	**NOVAUNIVERSITAS-OCOTLAN**							
1	**GASTO CORRIENTE**	**18,040,695.00**	**-1,740,204.55**	**16,300,490.45**	**16,300,490.45**	**16,300,490.45**	**15,397,112.25**	**0.00**
B	TRANSFERENCIAS CORRIENTES	18,040,695.00	-1,740,204.55	16,300,490.45	16,300,490.45	16,300,490.45	15,397,112.25	0.00
2	**GASTO DE CAPITAL**	**0.00**	**63,999.90**	**63,999.90**	**63,999.90**	**63,999.90**	**0.00**	**0.00**
A	INVERSIÓN PÚBLICA	0.00	63,999.90	63,999.90	63,999.90	63,999.90	0.00	0.00
	TOTAL DEPENDENCIA / ENTIDAD:	**18,040,695.00**	**-1,676,204.65**	**16,364,490.35**	**16,364,490.35**	**16,364,490.35**	**15,397,112.25**	**0.00**
451	**COORDINACIÓN DE ESPACIOS CULTURALES DEL ESTADO DE OAXACA**							
1	**GASTO CORRIENTE**	**14,832,125.95**	**-14,832,125.95**	**0.00**	**0.00**	**0.00**	**0.00**	**0.00**
B	TRANSFERENCIAS CORRIENTES	14,832,125.95	-14,832,125.95	0.00	0.00	0.00	0.00	0.00
2	**GASTO DE CAPITAL**	**1,020,215.00**	**-1,020,215.00**	**0.00**	**0.00**	**0.00**	**0.00**	**0.00**
A	INVERSIÓN PÚBLICA	1,020,215.00	-1,020,215.00	0.00	0.00	0.00	0.00	0.00
	TOTAL DEPENDENCIA / ENTIDAD:	**15,852,340.95**	**-15,852,340.95**	**0.00**	**0.00**	**0.00**	**0.00**	**0.00**

CUENTA PÚBLICA 2015
ESTADO ANALITICO DEL EJERCICIO DEL PRESUPUESTO DE EGRESOS
CLASIFICACION ECONOMICA (POR TIPO Y OBJETO DE GASTO)
SECTOR DESCENTRALIZADO
DEL 1º DE ENERO AL 31 DE DICIEMBRE

CORTE

Cve	Concepto	Aprobado 1	Ampliaciones / Reducciones 2	Modificado 3 = (1+2)	Devengado 4	Ejercido 5	Pagado 6	Subejercicio 7 = (3-4)
452	**UNIVERSIDAD TECNOLÓGICA DE LA SIERRA SUR DE OAXACA**							
1	**GASTO CORRIENTE**	**9,494,984.00**	**2,231,233.06**	**11,726,217.06**	**11,707,828.76**	**11,707,828.76**	**11,707,828.76**	**18,388.30**
B	TRANSFERENCIAS CORRIENTES	9,494,984.00	2,231,233.06	11,726,217.06	11,707,828.76	11,707,828.76	11,707,828.76	18,388.30
2	**GASTO DE CAPITAL**	**0.00**	**62,964.90**	**62,964.90**	**62,964.90**	**62,964.90**	**62,964.90**	**0.00**
A	INVERSIÓN PÚBLICA	0.00	62,964.90	62,964.90	62,964.90	62,964.90	62,964.90	0.00
	TOTAL DEPENDENCIA / ENTIDAD:	**9,494,984.00**	**2,294,197.96**	**11,789,181.96**	**11,770,793.66**	**11,770,793.66**	**11,770,793.66**	**18,388.30**
469	**INSTITUTO DE LA JUVENTUD DEL ESTADO DE OAXACA**							
1	**GASTO CORRIENTE**	**18,346,376.00**	**6,309,812.98**	**24,656,188.98**	**24,656,188.98**	**24,656,188.98**	**20,256,286.52**	**0.00**
B	TRANSFERENCIAS CORRIENTES	18,346,376.00	6,309,812.98	24,656,188.98	24,656,188.98	24,656,188.98	20,256,286.52	0.00
2	**GASTO DE CAPITAL**	**0.00**	**5,636,479.27**	**5,636,479.27**	**2,788,679.24**	**2,788,679.24**	**2,338,870.91**	**2,847,800.03**
A	INVERSIÓN PÚBLICA	0.00	5,636,479.27	5,636,479.27	2,788,679.24	2,788,679.24	2,338,870.91	2,847,800.03
	TOTAL DEPENDENCIA / ENTIDAD:	**18,346,376.00**	**11,946,292.25**	**30,292,668.25**	**27,444,868.22**	**27,444,868.22**	**22,595,157.43**	**2,847,800.03**
470	**SISTEMA PARA EL DESARROLLO INTEGRAL DE LA FAMILIA DEL ESTADO DE OAXACA**							
1	**GASTO CORRIENTE**	**239,983,241.00**	**747,733,087.65**	**987,716,328.65**	**987,626,065.84**	**987,626,065.84**	**929,995,244.83**	**90,262.81**
B	TRANSFERENCIAS CORRIENTES	239,983,241.00	747,733,087.65	987,716,328.65	987,626,065.84	987,626,065.84	929,995,244.83	90,262.81
2	**GASTO DE CAPITAL**	**0.00**	**34,741,094.97**	**34,741,094.97**	**15,967,309.97**	**15,967,309.97**	**15,755,583.34**	**18,773,785.00**
A	INVERSIÓN PÚBLICA	0.00	34,741,094.97	34,741,094.97	15,967,309.97	15,967,309.97	15,755,583.34	18,773,785.00
	TOTAL DEPENDENCIA / ENTIDAD:	**239,983,241.00**	**782,474,182.62**	**1,022,457,423.62**	**1,003,593,375.81**	**1,003,593,375.81**	**945,750,828.17**	**18,864,047.81**
471	**SERVICIOS DE AGUA POTABLE Y ALCANTARILLADO DE OAXACA**							
1	**GASTO CORRIENTE**	**170,332,278.00**	**64,853,000.91**	**235,185,278.91**	**235,118,838.91**	**235,118,838.91**	**214,543,847.13**	**66,440.00**
B	TRANSFERENCIAS CORRIENTES	170,332,278.00	64,853,000.91	235,185,278.91	235,118,838.91	235,118,838.91	214,543,847.13	66,440.00
2	**GASTO DE CAPITAL**	**0.00**	**65,182,287.62**	**65,182,287.62**	**37,241,540.30**	**37,241,540.30**	**31,297,514.50**	**27,940,747.32**
A	INVERSIÓN PÚBLICA	0.00	65,182,287.62	65,182,287.62	37,241,540.30	37,241,540.30	31,297,514.50	27,940,747.32
	TOTAL DEPENDENCIA / ENTIDAD:	**170,332,278.00**	**130,035,288.53**	**300,367,566.53**	**272,360,379.21**	**272,360,379.21**	**245,841,361.63**	**28,007,187.32**
472	**COMISIÓN ESTATAL FORESTAL**							
1	**GASTO CORRIENTE**	**2,926,698.02**	**12,131,982.30**	**15,058,680.32**	**13,097,552.58**	**13,097,552.58**	**10,497,022.96**	**1,961,127.74**
B	TRANSFERENCIAS CORRIENTES	2,926,698.02	12,131,982.30	15,058,680.32	13,097,552.58	13,097,552.58	10,497,022.96	1,961,127.74
2	**GASTO DE CAPITAL**	**0.00**	**23,330,217.73**	**23,330,217.73**	**21,414,202.59**	**21,414,202.59**	**20,630,450.79**	**1,916,015.14**
A	INVERSIÓN PÚBLICA	0.00	23,330,217.73	23,330,217.73	21,414,202.59	21,414,202.59	20,630,450.79	1,916,015.14
	TOTAL DEPENDENCIA / ENTIDAD:	**2,926,698.02**	**35,462,200.03**	**38,388,898.05**	**34,511,755.17**	**34,511,755.17**	**31,127,473.75**	**3,877,142.88**
473	**COMISIÓN DE LA VERDAD**							
1	**GASTO CORRIENTE**	**0.00**	**11,770,366.64**	**11,770,366.64**	**11,770,366.64**	**11,769,166.64**	**10,588,540.10**	**0.00**
B	TRANSFERENCIAS CORRIENTES	0.00	11,770,366.64	11,770,366.64	11,770,366.64	11,769,166.64	10,588,540.10	0.00
	TOTAL DEPENDENCIA / ENTIDAD:	**0.00**	**11,770,366.64**	**11,770,366.64**	**11,770,366.64**	**11,769,166.64**	**10,588,540.10**	**0.00**
474	**REGIMEN ESTATAL DE PROTECCION SOCIAL EN SALUD DEL ESTADO DE OAXACA**							
1	**GASTO CORRIENTE**	**0.00**	**1,105,801,518.10**	**1,105,801,518.10**	**442,462,658.61**	**442,462,658.61**	**376,544,923.72**	**663,338,859.49**
B	TRANSFERENCIAS CORRIENTES	0.00	1,105,801,518.10	1,105,801,518.10	442,462,658.61	442,462,658.61	376,544,923.72	663,338,859.49
2	**GASTO DE CAPITAL**	**0.00**	**23,780,414.46**	**23,780,414.46**	**0.00**	**0.00**	**0.00**	**23,780,414.46**
A	INVERSIÓN PÚBLICA	0.00	23,780,414.46	23,780,414.46	0.00	0.00	0.00	23,780,414.46
	TOTAL DEPENDENCIA / ENTIDAD:	**0.00**	**1,129,581,932.56**	**1,129,581,932.56**	**442,462,658.61**	**442,462,658.61**	**376,544,923.72**	**687,119,273.95**
501	**FIDEICOMISO PARA EL DESARROLLO LOGÍSTICO DEL ESTADO DE OAXACA**							
1	**GASTO CORRIENTE**	**3,841,945.00**	**10,254,499.89**	**14,096,444.89**	**14,096,444.89**	**14,096,444.89**	**13,965,748.03**	**0.00**
B	TRANSFERENCIAS CORRIENTES	3,841,945.00	10,254,499.89	14,096,444.89	14,096,444.89	14,096,444.89	13,965,748.03	0.00
2	**GASTO DE CAPITAL**	**0.00**	**26,022,585.90**	**26,022,585.90**	**26,022,585.90**	**26,022,585.90**	**26,022,585.90**	**0.00**
A	INVERSIÓN PÚBLICA	0.00	26,022,585.90	26,022,585.90	26,022,585.90	26,022,585.90	26,022,585.90	0.00
	TOTAL DEPENDENCIA / ENTIDAD:	**3,841,945.00**	**36,277,085.79**	**40,119,030.79**	**40,119,030.79**	**40,119,030.79**	**39,988,333.93**	**0.00**
502	**FONDO PARA EL FOMENTO ESTATAL DE LAS ACTIVIDADES PRODUCTIVAS DE OAXA**							
1	**GASTO CORRIENTE**	**7,071,229.00**	**-471,332.96**	**6,599,896.04**	**6,599,896.04**	**6,599,896.04**	**6,191,403.89**	**0.00**
B	TRANSFERENCIAS CORRIENTES	7,071,229.00	-471,332.96	6,599,896.04	6,599,896.04	6,599,896.04	6,191,403.89	0.00
2	**GASTO DE CAPITAL**	**0.00**	**2,000,000.00**	**2,000,000.00**	**2,000,000.00**	**2,000,000.00**	**2,000,000.00**	**0.00**
A	INVERSIÓN PÚBLICA	0.00	2,000,000.00	2,000,000.00	2,000,000.00	2,000,000.00	2,000,000.00	0.00
	TOTAL DEPENDENCIA / ENTIDAD:	**7,071,229.00**	**1,528,667.04**	**8,599,896.04**	**8,599,896.04**	**8,599,896.04**	**8,191,403.89**	**0.00**
503	**OFICINA DE CONVENCIONES Y VISITANTES DE OAXACA**							
1	**GASTO CORRIENTE**	**2,083,953.00**	**2,537,023.21**	**4,620,976.21**	**4,620,976.21**	**4,494,977.54**	**4,375,525.73**	**0.00**

CUENTA PÚBLICA 2015
ESTADO ANALITICO DEL EJERCICIO DEL PRESUPUESTO DE EGRESOS
CLASIFICACION ECONOMICA (POR TIPO Y OBJETO DE GASTO)
SECTOR DESCENTRALIZADO
DEL 1º DE ENERO AL 31 DE DICIEMBRE

CORTE

Cve	Concepto	Aprobado 1	Ampliaciones / Reducciones 2	Modificado 3 = (1+2)	Devengado 4	Ejercido 5	Pagado 6	Subejercicio 7 = (3-4)
503	**OFICINA DE CONVENCIONES Y VISITANTES DE OAXACA**							
1	**GASTO CORRIENTE**	**2,083,953.00**	**2,537,023.21**	**4,620,976.21**	**4,620,976.21**	**4,494,977.54**	**4,375,525.73**	**0.00**
B	TRANSFERENCIAS CORRIENTES	2,083,953.00	2,537,023.21	4,620,976.21	4,620,976.21	4,494,977.54	4,375,525.73	0.00
2	**GASTO DE CAPITAL**	**0.00**	**810,000.00**	**810,000.00**	**0.00**	**0.00**	**0.00**	**810,000.00**
A	INVERSIÓN PÚBLICA	0.00	810,000.00	810,000.00	0.00	0.00	0.00	810,000.00
	TOTAL DEPENDENCIA / ENTIDAD:	**2,083,953.00**	**3,347,023.21**	**5,430,976.21**	**4,620,976.21**	**4,494,977.54**	**4,375,525.73**	**810,000.00**
	TOTAL DEL GASTO:	**25,069,001,875.77**	**12,553,125,985.92**	**37,622,127,861.69**	**34,241,129,446.06**	**34,225,830,388.00**	**19,994,966,908.07**	**3,380,998,415.63**

CUENTA PÚBLICA 2015
ESTADO ANALITICO DEL EJERCICIO DEL PRESUPUESTO DE EGRESOS
CLASIFICACION ADMINISTRATIVA SECTOR DESCENTRALIZADO
CONSOLIDADO DEL 1º DE ENERO AL 31 DE DICIEMBRE

03/03/2016
6:50:15 pm

CORTE

Cve	C o n c e p t o	Aprobado 1	Ampliaciones / Reducciones 2	Modificado 3 = (1+2)	Devengado 4	Ejercido 5	Pagado 6	Subejercicio 7 = (3-4)
4	**ORGANISMOS PÚBLICOS DESCENTRALIZADOS**	**25,056,004,748.77**	**12,511,973,209.88**	**37,567,977,958.65**	**34,187,789,543.02**	**34,172,616,483.63**	**19,942,411,644.52**	**3,380,188,415.63**
401	CAMINOS Y AEROPISTAS DE OAXACA	172,668,421.00	1,433,722,852.74	1,606,391,273.74	1,107,735,851.39	1,102,477,356.12	1,060,851,624.11	498,655,422.35
402	CASA DE LA CULTURA OAXAQUEÑA	21,788,142.00	3,619,621.22	25,407,763.22	25,407,763.22	25,407,763.22	23,995,376.37	0.00
403	CENTRO DE DISEÑO DE OAXACA	7,029,442.00	1,245,276.78	8,274,718.78	8,274,718.78	8,274,718.78	8,265,532.78	0.00
404	CENTRO DE LAS ARTES DE SAN AGUSTÍN	5,478,540.00	9,214,861.35	14,693,401.35	13,329,693.96	13,329,693.96	12,754,069.61	1,363,707.39
406	COLEGIO DE BACHILLERES DEL ESTADO DE OAXACA	941,998,331.00	107,607,750.46	1,049,606,081.46	1,049,604,199.91	1,049,604,199.91	972,059,477.26	1,881.55
407	COLEGIO DE ESTUDIOS CIENTÍFICOS Y TECNOLÓGICOS DEL ESTADO DE OAXACA	629,302,056.00	34,590,522.53	663,892,578.53	662,799,773.56	662,799,773.56	652,064,022.70	1,092,804.97
408	COLEGIO SUPERIOR PARA LA EDUCACIÓN INTEGRAL INTERCULTURAL DE OAXACA	105,425,010.00	21,182,693.65	126,607,703.65	125,676,363.15	125,669,725.15	123,380,722.31	931,340.50
409	COMISIÓN ESTATAL DE CULTURA FÍSICA Y DEPORTE	40,757,123.00	34,231,836.94	74,988,959.94	72,538,120.24	72,538,120.24	63,864,326.77	2,450,839.70
411	COMISIÓN ESTATAL DE VIVIENDA	66,851,040.00	512,828,860.69	579,679,900.69	189,623,878.57	187,613,216.26	157,829,965.28	390,056,022.12
412	COMISIÓN ESTATAL DEL AGUA	207,864,937.00	808,257,316.65	1,016,122,253.65	610,116,815.60	606,332,116.15	538,391,141.06	406,005,438.05
413	COMISIÓN ESTATAL PARA LA PLANEACIÓN Y LA PROGRAMACIÓN DE LA EDUCACIÓN MEDIA SUPERIOR	1,682,025.00	-33,088.86	1,648,936.14	1,648,936.14	1,648,936.14	1,491,523.30	0.00
414	COMISIÓN ESTATAL PARA LA PLANEACIÓN DE LA EDUCACIÓN SUPERIOR	2,697,736.00	-175,959.96	2,521,776.04	2,521,776.04	2,521,776.04	2,264,251.70	0.00
415	COMISIÓN PARA LA REGULARIZACIÓN DE LA TENENCIA DE LA TIERRA URBANA DEL ESTADO DE OAXACA	5,421,782.00	18,039,717.29	23,461,499.29	23,461,499.29	23,460,246.29	22,831,532.88	0.00
417	CONSEJO ESTATAL DE PREVENCIÓN Y CONTROL DEL SIDA	9,734,911.00	13,501,822.28	23,236,733.28	13,157,045.27	13,130,126.27	10,243,352.81	10,079,688.01
418	CONSEJO ESTATAL DEL CAFÉ DE OAXACA	7,823,233.00	-5,033,559.59	2,789,673.41	2,789,673.41	2,789,673.41	234,405.20	0.00
419	CONSEJO OAXAQUEÑO DE CIENCIA Y TECNOLOGÍA	4,528,198.00	12,346,840.79	16,875,038.79	11,183,157.00	11,183,157.00	11,023,196.94	5,691,881.79
420	CORPORACIÓN OAXAQUEÑA DE RADIO Y TELEVISIÓN	48,918,471.00	55,690,016.78	104,608,487.78	104,608,487.78	104,608,487.78	52,190,210.36	0.00
421	DIRECCIÓN GENERAL DE POBLACIÓN DE OAXACA	5,390,955.00	-413,280.49	4,977,674.51	4,977,674.51	4,932,335.43	4,630,633.27	0.00
422	HOSPITAL DE LA NIÑEZ OAXAQUEÑA	18,528,940.00	48,883,400.25	67,412,340.25	63,750,882.38	63,750,882.38	54,212,551.86	3,661,457.87
423	INSTITUTO DE CAPACITACIÓN Y PRODUCTIVIDAD PARA EL TRABAJO DEL ESTADO DE OAXACA	61,172,497.00	19,347,578.83	80,520,075.83	78,785,969.19	75,639,612.66	73,810,208.22	1,734,106.64
424	INSTITUTO TECNOLÓGICO SUPERIOR DE SAN MIGUEL EL GRANDE	19,728,636.00	-4,794,629.51	14,934,006.49	13,703,942.38	13,703,942.38	13,703,942.38	1,230,064.11
426	INSTITUTO DE ESTUDIOS DE BACHILLERATO DEL ESTADO DE OAXACA	305,169,919.00	40,558,367.70	345,728,286.70	345,728,286.70	345,709,069.46	303,250,681.75	0.00
427	INSTITUTO DE LA MUJER OAXAQUEÑA	8,306,960.00	32,498,652.71	40,805,612.71	40,805,612.71	40,746,537.95	18,436,730.21	0.00
428	INSTITUTO DEL PATRIMONIO CULTURAL DEL EDO. DE OAXACA	7,761,276.00	517,010,288.99	524,771,564.99	160,962,308.72	160,960,987.72	157,567,406.42	363,809,256.27
429	INSTITUTO ESTATAL DE ECOLOGÍA Y DESARROLLO SUSTENTABLE	11,948,153.00	31,971,436.57	43,919,589.57	43,919,589.57	43,919,589.57	35,342,171.74	0.00
430	INSTITUTO ESTATAL DE EDUCACIÓN PARA ADULTOS	123,095,922.00	177,539,242.33	300,635,164.33	295,022,330.62	295,022,330.62	294,322,593.76	5,612,833.71
431	INSTITUTO ESTATAL DE EDUCACIÓN PUBLICA DE OAXACA	17,788,055,471.00	4,369,907,762.99	22,157,963,233.99	22,095,312,021.54	22,095,312,021.54	9,364,765,210.05	62,651,212.45
432	COORDINACIÓN ESTATAL DE PROTECCIÓN CIVIL DE OAXACA	6,518,982.00	20,104,289.79	26,623,271.79	26,623,271.79	26,498,830.86	20,870,433.44	0.00
433	INSTITUTO OAXAQUEÑO CONSTRUCTOR DE INFRAESTRUCTURA FÍSICA EDUCATIVA	24,861,179.00	674,307,727.01	699,168,906.01	288,762,167.90	288,759,537.90	268,278,150.27	410,406,738.11
434	INSTITUTO OAXAQUEÑO DE ATENCIÓN AL MIGRANTE	10,965,315.80	11,779,254.64	22,744,570.44	22,744,570.44	22,744,570.44	21,348,519.59	0.00
435	INSTITUTO OAXAQUEÑO DE LAS ARTESANÍAS	9,671,096.00	3,409,354.88	13,080,450.88	13,080,450.88	12,976,317.29	11,555,490.00	0.00
436	INSTITUTO TECNOLÓGICO SUPERIOR DE TEPOSCOLULA	22,201,286.00	-1,439,768.25	20,761,517.75	18,527,388.90	18,191,375.34	17,134,799.68	2,234,128.85
438	OFICINA DE PENSIONES DEL ESTADO DE OAXACA	53,860,849.00	5,067,964.59	58,928,813.59	58,928,813.59	58,928,813.59	56,942,626.46	0.00
439	SERVICIOS DE SALUD DEL ESTADO DE OAXACA	3,233,406,205.00	1,129,329,985.54	4,362,736,190.54	3,925,134,379.16	3,924,905,563.56	3,027,554,475.40	437,601,811.38
440	UNIVERSIDAD DE CHALCATONGO	10,776,500.00	2,377,349.65	13,153,849.65	13,153,849.65	13,153,849.65	12,059,649.12	0.00
441	UNIVERSIDAD DE LA CAÑADA	21,928,071.00	11,006,422.14	32,934,493.14	32,074,756.60	32,074,756.60	30,693,329.32	859,736.54
442	UNIVERSIDAD DE LA COSTA	9,146,690.00	3,279,701.50	12,426,391.50	12,426,391.50	12,426,391.50	11,625,984.89	0.00
443	UNIVERSIDAD DE LA SIERRA JUÁREZ	25,375,375.00	12,129,828.93	37,505,203.93	33,604,327.46	33,588,477.39	33,157,364.84	3,900,876.47
444	UNIVERSIDAD DE LA SIERRA SUR	60,685,026.00	37,460,638.17	98,145,664.17	95,489,839.84	95,489,839.84	92,774,620.75	2,655,824.33
445	UNIVERSIDAD DEL ISTMO	68,423,829.00	29,758,774.98	98,182,603.98	96,706,249.77	96,706,249.77	96,369,784.92	1,476,354.21
446	UNIVERSIDAD DEL MAR	158,295,082.00	51,015,741.93	209,310,823.93	204,864,265.64	204,864,265.64	204,275,557.39	4,446,558.29
447	UNIVERSIDAD DEL PAPALOAPAN	74,825,157.00	59,519,492.33	134,344,649.33	128,858,644.04	128,858,644.04	125,312,156.95	5,486,005.29
448	UNIVERSIDAD TECNOLÓGICA DE LA MIXTECA	131,419,105.00	57,039,262.33	188,458,367.33	181,714,487.79	181,714,487.79	178,958,837.40	6,743,879.54
449	UNIVERSIDAD TECNOLÓGICA DE LOS VALLES CENTRALES	29,540,261.00	26,445,072.62	55,985,333.62	47,370,628.77	47,370,628.77	40,106,812.29	8,614,704.85
450	NOVAUNIVERSITAS-OCOTLAN	18,040,695.00	-1,676,204.65	16,364,490.35	16,364,490.35	16,364,490.35	15,397,112.25	0.00
451	COORDINACIÓN DE ESPACIOS CULTURALES DEL ESTADO DE OAXACA	15,852,340.95	-15,852,340.95	0.00	0.00	0.00	0.00	0.00
452	UNIVERSIDAD TECNOLÓGICA DE LA SIERRA SUR DE OAXACA	9,494,984.00	2,294,197.96	11,789,181.96	11,770,793.66	11,770,793.66	11,770,793.66	18,388.30
469	INSTITUTO DE LA JUVENTUD DEL ESTADO DE OAXACA	18,346,376.00	11,946,292.25	30,292,668.25	27,444,868.22	27,444,868.22	22,595,157.43	2,847,800.03
470	SISTEMA PARA EL DESARROLLO INTEGRAL DE LA FAMILIA DEL ESTADO DE OAXACA	239,983,241.00	782,474,182.62	1,022,457,423.62	1,003,593,375.81	1,003,593,375.81	945,750,828.17	18,864,047.81
471	SERVICIOS DE AGUA POTABLE Y ALCANTARILLADO DE OAXACA	170,332,278.00	130,035,288.53	300,367,566.53	272,360,379.21	272,360,379.21	245,841,361.63	28,007,187.32
472	COMISIÓN ESTATAL FORESTAL	2,926,698.02	35,462,200.03	38,388,898.05	34,511,755.17	34,511,755.17	31,127,473.75	3,877,142.88
473	COMISIÓN DE LA VERDAD	0.00	11,770,366.64	11,770,366.64	11,770,366.64	11,769,166.64	10,588,540.10	0.00
474	REGIMEN ESTATAL DE PROTECCION SOCIAL EN SALUD DEL ESTADO DE OAXACA	0.00	1,129,581,932.56	1,129,581,932.56	442,462,658.61	442,462,658.61	376,544,923.72	687,119,273.95
5	**FIDEICOMISOS PÚBLICOS**	**12,997,127.00**	**41,152,776.04**	**54,149,903.04**	**53,339,903.04**	**53,213,904.37**	**52,555,263.55**	**810,000.00**
501	FIDEICOMISO PARA EL DESARROLLO LOGÍSTICO DEL ESTADO DE OAXACA	3,841,945.00	36,277,085.79	40,119,030.79	40,119,030.79	40,119,030.79	39,988,333.93	0.00
502	FONDO PARA EL FOMENTO ESTATAL DE LAS ACTIVIDADES PRODUCTIVAS DE OAXACA	7,071,229.00	1,528,667.04	8,599,896.04	8,599,896.04	8,599,896.04	8,191,403.89	0.00
503	OFICINA DE CONVENCIONES Y VISITANTES DE OAXACA	2,083,953.00	3,347,023.21	5,430,976.21	4,620,976.21	4,494,977.54	4,375,525.73	810,000.00
	TOTAL DEL GASTO:	**25,069,001,875.77**	**12,553,125,985.92**	**37,622,127,861.69**	**34,241,129,446.06**	**34,225,830,388.00**	**19,994,966,908.07**	**3,380,998,415.63**

CUENTA PÚBLICA 2015
ESTADO ANALITICO DEL EJERCICIO DEL PRESUPUESTO DE EGRESOS
CLASIFICACION FUNCIONAL (FINALIDAD Y FUNCION) SECTOR DESCENTRALIZADO
CONSOLIDADO DEL 1º DE ENERO AL 31 DE DICIEMBRE

04/03/2016
11:04:36 am
CORTE

Cve	Concepto	Aprobado 1	Ampliaciones / Reducciones 2	Modificado 3 = (1+2)	Devengado 4	Ejercido 5	Pagado 6	Subejercicio 7 = (3-4)
401	**CAMINOS Y AEROPISTAS DE OAXACA**							
3	**DESARROLLO ECONOMICO**	**172,668,421.00**	**1,433,722,852.74**	**1,606,391,273.74**	**1,107,735,851.39**	**1,102,477,356.12**	**1,060,851,624.11**	**498,655,422.35**
5	TRANSPORTE	172,668,421.00	1,433,722,852.74	1,606,391,273.74	1,107,735,851.39	**1,102,477,356.12**	1,060,851,624.11	498,655,422.35
	TOTAL DEPENDENCIA / ENTIDAD:	**172,668,421.00**	**1,433,722,852.74**	**1,606,391,273.74**	**1,107,735,851.39**	**1,102,477,356.12**	**1,060,851,624.11**	**498,655,422.35**
402	**CASA DE LA CULTURA OAXAQUEÑA**							
2	**DESARROLLO SOCIAL**	**21,788,142.00**	**3,619,621.22**	**25,407,763.22**	**25,407,763.22**	**25,407,763.22**	**23,995,376.37**	**0.00**
4	RECREACIÓN, CULTURA Y OTRAS MANIFESTACIONES SOCIALES	21,788,142.00	3,619,621.22	25,407,763.22	25,407,763.22	**25,407,763.22**	23,995,376.37	0.00
	TOTAL DEPENDENCIA / ENTIDAD:	**21,788,142.00**	**3,619,621.22**	**25,407,763.22**	**25,407,763.22**	**25,407,763.22**	**23,995,376.37**	**0.00**
403	**CENTRO DE DISEÑO DE OAXACA**							
3	**DESARROLLO ECONOMICO**	**7,029,442.00**	**1,245,276.78**	**8,274,718.78**	**8,274,718.78**	**8,274,718.78**	**8,265,532.78**	**0.00**
8	CIENCIA, TECNOLOGÍA E INNOVACIÓN	7,029,442.00	1,245,276.78	8,274,718.78	8,274,718.78	**8,274,718.78**	8,265,532.78	0.00
	TOTAL DEPENDENCIA / ENTIDAD:	**7,029,442.00**	**1,245,276.78**	**8,274,718.78**	**8,274,718.78**	**8,274,718.78**	**8,265,532.78**	**0.00**
404	**CENTRO DE LAS ARTES DE SAN AGUSTÍN**							
2	**DESARROLLO SOCIAL**	**5,478,540.00**	**9,214,861.35**	**14,693,401.35**	**13,329,693.96**	**13,329,693.96**	**12,754,069.61**	**1,363,707.39**
4	RECREACIÓN, CULTURA Y OTRAS MANIFESTACIONES SOCIALES	5,478,540.00	9,214,861.35	14,693,401.35	13,329,693.96	**13,329,693.96**	12,754,069.61	1,363,707.39
	TOTAL DEPENDENCIA / ENTIDAD:	**5,478,540.00**	**9,214,861.35**	**14,693,401.35**	**13,329,693.96**	**13,329,693.96**	**12,754,069.61**	**1,363,707.39**
406	**COLEGIO DE BACHILLERES DEL ESTADO DE OAXACA**							
2	**DESARROLLO SOCIAL**	**941,998,331.00**	**107,607,750.46**	**1,049,606,081.46**	**1,049,604,199.91**	**1,049,604,199.91**	**972,059,477.26**	**1,881.55**
5	EDUCACIÓN	941,998,331.00	107,607,750.46	1,049,606,081.46	1,049,604,199.91	**1,049,604,199.91**	972,059,477.26	1,881.55
	TOTAL DEPENDENCIA / ENTIDAD:	**941,998,331.00**	**107,607,750.46**	**1,049,606,081.46**	**1,049,604,199.91**	**1,049,604,199.91**	**972,059,477.26**	**1,881.55**
407	**COLEGIO DE ESTUDIOS CIENTÍFICOS Y TECNOLÓGICOS DEL ESTADO DE OAXACA**							
2	**DESARROLLO SOCIAL**	**629,302,056.00**	**34,590,522.53**	**663,892,578.53**	**662,799,773.56**	**662,799,773.56**	**652,064,022.70**	**1,092,804.97**
5	EDUCACIÓN	629,302,056.00	34,590,522.53	663,892,578.53	662,799,773.56	**662,799,773.56**	652,064,022.70	1,092,804.97
	TOTAL DEPENDENCIA / ENTIDAD:	**629,302,056.00**	**34,590,522.53**	**663,892,578.53**	**662,799,773.56**	**662,799,773.56**	**652,064,022.70**	**1,092,804.97**
408	**COLEGIO SUPERIOR PARA LA EDUCACIÓN INTEGRAL INTERCULTURAL DE OAXACA**							
2	**DESARROLLO SOCIAL**	**105,425,010.00**	**21,182,693.65**	**126,607,703.65**	**125,676,363.15**	**125,669,725.15**	**123,380,722.31**	**931,340.50**
5	EDUCACIÓN	105,425,010.00	21,182,693.65	126,607,703.65	125,676,363.15	**125,669,725.15**	123,380,722.31	931,340.50
	TOTAL DEPENDENCIA / ENTIDAD:	**105,425,010.00**	**21,182,693.65**	**126,607,703.65**	**125,676,363.15**	**125,669,725.15**	**123,380,722.31**	**931,340.50**
409	**COMISIÓN ESTATAL DE CULTURA FÍSICA Y DEPORTE**							
2	**DESARROLLO SOCIAL**	**40,757,123.00**	**34,231,836.94**	**74,988,959.94**	**72,538,120.24**	**72,538,120.24**	**63,864,326.77**	**2,450,839.70**
4	RECREACIÓN, CULTURA Y OTRAS MANIFESTACIONES SOCIALES	40,757,123.00	34,231,836.94	74,988,959.94	72,538,120.24	**72,538,120.24**	63,864,326.77	2,450,839.70
	TOTAL DEPENDENCIA / ENTIDAD:	**40,757,123.00**	**34,231,836.94**	**74,988,959.94**	**72,538,120.24**	**72,538,120.24**	**63,864,326.77**	**2,450,839.70**
411	**COMISIÓN ESTATAL DE VIVIENDA**							
2	**DESARROLLO SOCIAL**	**66,851,040.00**	**512,075,952.00**	**578,926,992.00**	**189,015,969.88**	**187,005,307.57**	**157,334,833.95**	**389,911,022.12**
2	VIVIENDA Y SERVICIOS A LA COMUNIDAD	66,851,040.00	512,075,952.00	578,926,992.00	189,015,969.88	**187,005,307.57**	157,334,833.95	389,911,022.12
3	**DESARROLLO ECONÓMICO**	**0.00**	**145,000.00**	**145,000.00**	**0.00**	**0.00**	**0.00**	**145,000.00**
2	AGROPECUARIA, SILVICULTURA, PESCA Y CAZA	0.00	145,000.00	145,000.00	0.00	**0.00**	0.00	145,000.00
4	**OTRAS NO CLASIFICADAS EN FUNCIONES ANTERIORES**	**0.00**	**607,908.69**	**607,908.69**	**607,908.69**	**607,908.69**	**495,131.33**	**0.00**
4	ADEUDOS DE EJERCICIOS FISCALES ANTERIORES	0.00	607,908.69	607,908.69	607,908.69	**607,908.69**	495,131.33	0.00
	TOTAL DEPENDENCIA / ENTIDAD:	**66,851,040.00**	**512,828,860.69**	**579,679,900.69**	**189,623,878.57**	**187,613,216.26**	**157,829,965.28**	**390,056,022.12**
412	**COMISIÓN ESTATAL DEL AGUA**							
2	**DESARROLLO SOCIAL**	**207,864,937.00**	**808,133,663.89**	**1,015,998,600.89**	**610,116,815.60**	**606,332,116.15**	**538,391,141.06**	**405,881,785.29**
1	PROTECCIÓN AMBIENTAL	207,864,937.00	266,378,095.45	474,243,032.45	383,705,589.60	**380,520,827.10**	343,283,762.25	90,537,442.85
2	VIVIENDA Y SERVICIOS A LA COMUNIDAD	0.00	540,730,560.41	540,730,560.41	225,386,217.97	**224,786,281.02**	194,082,370.78	315,344,342.44
5	EDUCACIÓN	0.00	1,025,008.03	1,025,008.03	1,025,008.03	**1,025,008.03**	1,025,008.03	0.00
3	**DESARROLLO ECONÓMICO**	**0.00**	**123,652.76**	**123,652.76**	**0.00**	**0.00**	**0.00**	**123,652.76**
5	TRANSPORTE	0.00	123,652.76	123,652.76	0.00	**0.00**	0.00	123,652.76
	TOTAL DEPENDENCIA / ENTIDAD:	**207,864,937.00**	**808,257,316.65**	**1,016,122,253.65**	**610,116,815.60**	**606,332,116.15**	**538,391,141.06**	**406,005,438.05**
413	**COMISIÓN ESTATAL PARA LA PLANEACIÓN Y LA PROGRAMACIÓN DE LA EDUCACIÓN MEDIA SUPERIOR**							
2	**DESARROLLO SOCIAL**	**1,682,025.00**	**-33,088.86**	**1,648,936.14**	**1,648,936.14**	**1,648,936.14**	**1,491,523.30**	**0.00**
5	EDUCACIÓN	1,682,025.00	-33,088.86	1,648,936.14	1,648,936.14	**1,648,936.14**	1,491,523.30	0.00

CUENTA PÚBLICA 2015
ESTADO ANALITICO DEL EJERCICIO DEL PRESUPUESTO DE EGRESOS
CLASIFICACION FUNCIONAL (FINALIDAD Y FUNCION) SECTOR DESCENTRALIZADO
CONSOLIDADO DEL 1º DE ENERO AL 31 DE DICIEMBRE

04/03/2016
11:04:36 am
CORTE

Cve	Concepto	Aprobado 1	Ampliaciones / Reducciones 2	Modificado 3 = (1+2)	Devengado 4	Ejercido 5	Pagado 6	Subejercicio 7 = (3-4)
	TOTAL DEPENDENCIA / ENTIDAD:	**1,682,025.00**	**-33,088.86**	**1,648,936.14**	**1,648,936.14**	**1,648,936.14**	**1,491,523.30**	**0.00**
414	**COMISIÓN ESTATAL PARA LA PLANEACIÓN DE LA EDUCACIÓN SUPERIOR**							
2	**DESARROLLO SOCIAL**	**2,697,736.00**	**-175,959.96**	**2,521,776.04**	**2,521,776.04**	**2,521,776.04**	**2,264,251.70**	**0.00**
5	EDUCACIÓN	2,697,736.00	-175,959.96	2,521,776.04	2,521,776.04	**2,521,776.04**	2,264,251.70	0.00
	TOTAL DEPENDENCIA / ENTIDAD:	**2,697,736.00**	**-175,959.96**	**2,521,776.04**	**2,521,776.04**	**2,521,776.04**	**2,264,251.70**	**0.00**
415	**COMISIÓN PARA LA REGULARIZACIÓN DE LA TENENCIA DE LA TIERRA URBANA DEL ESTADO DE OAXACA**							
1	**GOBIERNO**	**5,421,782.00**	**18,039,717.29**	**23,461,499.29**	**23,461,499.29**	**23,460,246.29**	**22,831,532.88**	**0.00**
3	COORDINACIÓN DE LA POLÍTICA DE GOBIERNO	5,421,782.00	18,039,717.29	23,461,499.29	23,461,499.29	**23,460,246.29**	22,831,532.88	0.00
	TOTAL DEPENDENCIA / ENTIDAD:	**5,421,782.00**	**18,039,717.29**	**23,461,499.29**	**23,461,499.29**	**23,460,246.29**	**22,831,532.88**	**0.00**
417	**CONSEJO ESTATAL DE PREVENCIÓN Y CONTROL DEL SIDA**							
2	**DESARROLLO SOCIAL**	**9,734,911.00**	**13,501,822.28**	**23,236,733.28**	**13,157,045.27**	**13,130,126.27**	**10,243,352.81**	**10,079,688.01**
3	SALUD	9,734,911.00	13,501,822.28	23,236,733.28	13,157,045.27	**13,130,126.27**	10,243,352.81	10,079,688.01
	TOTAL DEPENDENCIA / ENTIDAD:	**9,734,911.00**	**13,501,822.28**	**23,236,733.28**	**13,157,045.27**	**13,130,126.27**	**10,243,352.81**	**10,079,688.01**
418	**CONSEJO ESTATAL DEL CAFÉ DE OAXACA**							
3	**DESARROLLO ECONÓMICO**	**7,823,233.00**	**-5,033,559.59**	**2,789,673.41**	**2,789,673.41**	**2,789,673.41**	**234,405.20**	**0.00**
2	AGROPECUARIA, SILVICULTURA, PESCA Y CAZA	7,823,233.00	-5,033,559.59	2,789,673.41	2,789,673.41	**2,789,673.41**	234,405.20	0.00
	TOTAL DEPENDENCIA / ENTIDAD:	**7,823,233.00**	**-5,033,559.59**	**2,789,673.41**	**2,789,673.41**	**2,789,673.41**	**234,405.20**	**0.00**
419	**CONSEJO OAXAQUEÑO DE CIENCIA Y TECNOLOGÍA**							
3	**DESARROLLO ECONÓMICO**	**4,528,198.00**	**12,346,840.79**	**16,875,038.79**	**11,183,157.00**	**11,183,157.00**	**11,023,196.94**	**5,691,881.79**
8	CIENCIA, TECNOLOGÍA E INNOVACIÓN	4,528,198.00	12,346,840.79	16,875,038.79	11,183,157.00	**11,183,157.00**	11,023,196.94	5,691,881.79
	TOTAL DEPENDENCIA / ENTIDAD:	**4,528,198.00**	**12,346,840.79**	**16,875,038.79**	**11,183,157.00**	**11,183,157.00**	**11,023,196.94**	**5,691,881.79**
420	**CORPORACIÓN OAXAQUEÑA DE RADIO Y TELEVISIÓN**							
2	**DESARROLLO SOCIAL**	**48,918,471.00**	**55,312,362.23**	**104,230,833.23**	**104,230,833.23**	**104,230,833.23**	**51,839,897.37**	**0.00**
4	RECREACIÓN, CULTURA Y OTRAS MANIFESTACIONES SOCIALES	48,918,471.00	55,312,362.23	104,230,833.23	104,230,833.23	**104,230,833.23**	51,839,897.37	0.00
4	**OTRAS NO CLASIFICADAS EN FUNCIONES ANTERIORES**	**0.00**	**377,654.55**	**377,654.55**	**377,654.55**	**377,654.55**	**350,312.99**	**0.00**
4	ADEUDOS DE EJERCICIOS FISCALES ANTERIORES	0.00	377,654.55	377,654.55	377,654.55	**377,654.55**	350,312.99	0.00
	TOTAL DEPENDENCIA / ENTIDAD:	**48,918,471.00**	**55,690,016.78**	**104,608,487.78**	**104,608,487.78**	**104,608,487.78**	**52,190,210.36**	**0.00**
421	**DIRECCIÓN GENERAL DE POBLACIÓN DE OAXACA**							
1	**GOBIERNO**	**5,390,955.00**	**-413,280.49**	**4,977,674.51**	**4,977,674.51**	**4,932,335.43**	**4,630,633.27**	**0.00**
3	COORDINACIÓN DE LA POLÍTICA DE GOBIERNO	5,390,955.00	-413,280.49	4,977,674.51	4,977,674.51	**4,932,335.43**	4,630,633.27	0.00
	TOTAL DEPENDENCIA / ENTIDAD:	**5,390,955.00**	**-413,280.49**	**4,977,674.51**	**4,977,674.51**	**4,932,335.43**	**4,630,633.27**	**0.00**
422	**HOSPITAL DE LA NIÑEZ OAXAQUEÑA**							
2	**DESARROLLO SOCIAL**	**18,528,940.00**	**48,883,400.25**	**67,412,340.25**	**63,750,882.38**	**63,750,882.38**	**54,212,551.86**	**3,661,457.87**
3	SALUD	18,528,940.00	48,883,400.25	67,412,340.25	63,750,882.38	**63,750,882.38**	54,212,551.86	3,661,457.87
	TOTAL DEPENDENCIA / ENTIDAD:	**18,528,940.00**	**48,883,400.25**	**67,412,340.25**	**63,750,882.38**	**63,750,882.38**	**54,212,551.86**	**3,661,457.87**
423	**INSTITUTO DE CAPACITACIÓN Y PRODUCTIVIDAD PARA EL TRABAJO DEL ESTADO DE OAXACA**							
2	**DESARROLLO SOCIAL**	**0.00**	**10,393,695.91**	**10,393,695.91**	**10,336,889.06**	**10,336,889.06**	**9,153,189.10**	**56,806.85**
5	EDUCACIÓN	0.00	10,393,695.91	10,393,695.91	10,336,889.06	**10,336,889.06**	9,153,189.10	56,806.85
3	**DESARROLLO ECONOMICO**	**61,172,497.00**	**8,953,882.92**	**70,126,379.92**	**68,449,080.13**	**65,302,723.60**	**64,657,019.12**	**1,677,299.79**
1	ASUNTOS ECONÓMICOS, COMERCIALES Y LABORALES EN GENERAL	61,172,497.00	8,953,882.92	70,126,379.92	68,449,080.13	**65,302,723.60**	64,657,019.12	1,677,299.79
	TOTAL DEPENDENCIA / ENTIDAD:	**61,172,497.00**	**19,347,578.83**	**80,520,075.83**	**78,785,969.19**	**75,639,612.66**	**73,810,208.22**	**1,734,106.64**
424	**INSTITUTO TECNOLÓGICO SUPERIOR DE SAN MIGUEL EL GRANDE**							
2	**DESARROLLO SOCIAL**	**19,728,636.00**	**-4,794,629.51**	**14,934,006.49**	**13,703,942.38**	**13,703,942.38**	**13,703,942.38**	**1,230,064.11**
5	EDUCACIÓN	19,728,636.00	-4,794,629.51	14,934,006.49	13,703,942.38	**13,703,942.38**	13,703,942.38	1,230,064.11
	TOTAL DEPENDENCIA / ENTIDAD:	**19,728,636.00**	**-4,794,629.51**	**14,934,006.49**	**13,703,942.38**	**13,703,942.38**	**13,703,942.38**	**1,230,064.11**
426	**INSTITUTO DE ESTUDIOS DE BACHILLERATO DEL ESTADO DE OAXACA**							
2	**DESARROLLO SOCIAL**	**305,169,919.00**	**40,558,367.70**	**345,728,286.70**	**345,728,286.70**	**345,709,069.46**	**303,250,681.75**	**0.00**
5	EDUCACIÓN	305,169,919.00	40,558,367.70	345,728,286.70	345,728,286.70	**345,709,069.46**	303,250,681.75	0.00

CUENTA PÚBLICA 2015
ESTADO ANALITICO DEL EJERCICIO DEL PRESUPUESTO DE EGRESOS
CLASIFICACION FUNCIONAL (FINALIDAD Y FUNCION) SECTOR DESCENTRALIZADO
CONSOLIDADO DEL 1º DE ENERO AL 31 DE DICIEMBRE

04/03/2016
11:04:36 am
CORTE

Cve	Concepto	Aprobado 1	Ampliaciones / Reducciones 2	Modificado 3 = (1+2)	Devengado 4	Ejercido 5	Pagado 6	Subejercicio 7 = (3-4)
	TOTAL DEPENDENCIA / ENTIDAD:	**305,169,919.00**	**40,558,367.70**	**345,728,286.70**	**345,728,286.70**	**345,709,069.46**	**303,250,681.75**	**0.00**
427	**INSTITUTO DE LA MUJER OAXAQUEÑA**							
1	**GOBIERNO**	**8,173,434.84**	**1,944,250.22**	**10,117,685.06**	**10,117,685.06**	**10,103,078.90**	**7,545,410.73**	**0.00**
3	COORDINACIÓN DE LA POLÍTICA DE GOBIERNO	8,173,434.84	1,944,250.22	10,117,685.06	10,117,685.06	**10,103,078.90**	7,545,410.73	0.00
2	**DESARROLLO SOCIAL**	**133,525.16**	**30,554,402.49**	**30,687,927.65**	**30,687,927.65**	**30,643,459.05**	**10,891,319.48**	**0.00**
6	PROTECCIÓN SOCIAL	0.00	30,567,409.50	30,567,409.50	30,567,409.50	**30,567,409.50**	10,832,332.77	0.00
7	OTROS ASUNTOS SOCIALES	133,525.16	-13,007.01	120,518.15	120,518.15	**76,049.55**	58,986.71	0.00
	TOTAL DEPENDENCIA / ENTIDAD:	**8,306,960.00**	**32,498,652.71**	**40,805,612.71**	**40,805,612.71**	**40,746,537.95**	**18,436,730.21**	**0.00**
428	**INSTITUTO DEL PATRIMONIO CULTURAL DEL EDO. DE OAXACA**							
1	**GOBIERNO**	**7,761,276.00**	**289,040,356.43**	**296,801,632.43**	**119,585,257.52**	**119,583,936.52**	**119,343,125.96**	**177,216,374.91**
3	COORDINACIÓN DE LA POLÍTICA DE GOBIERNO	7,761,276.00	177,541,547.19	185,302,823.19	8,086,448.28	**8,085,127.28**	7,844,316.72	177,216,374.91
8	OTROS SERVICIOS GENERALES	0.00	111,498,809.24	111,498,809.24	111,498,809.24	**111,498,809.24**	111,498,809.24	0.00
2	**DESARROLLO SOCIAL**	**0.00**	**227,969,932.56**	**227,969,932.56**	**41,377,051.20**	**41,377,051.20**	**38,224,280.46**	**186,592,881.36**
2	VIVIENDA Y SERVICIOS A LA COMUNIDAD	0.00	21,864,447.15	21,864,447.15	21,864,447.15	**21,864,447.15**	21,864,447.15	0.00
4	RECREACIÓN, CULTURA Y OTRAS MANIFESTACIONES SOCIALES	0.00	206,105,485.41	206,105,485.41	19,512,604.05	**19,512,604.05**	16,359,833.31	186,592,881.36
	TOTAL DEPENDENCIA / ENTIDAD:	**7,761,276.00**	**517,010,288.99**	**524,771,564.99**	**160,962,308.72**	**160,960,987.72**	**157,567,406.42**	**363,809,256.27**
429	**INSTITUTO ESTATAL DE ECOLOGÍA Y DESARROLLO SUSTENTABLE**							
2	**DESARROLLO SOCIAL**	**11,948,153.00**	**31,971,436.57**	**43,919,589.57**	**43,919,589.57**	**43,919,589.57**	**35,342,171.74**	**0.00**
1	PROTECCIÓN AMBIENTAL	11,948,153.00	31,077,620.06	43,025,773.06	43,025,773.06	**43,025,773.06**	34,506,339.21	0.00
4	RECREACIÓN, CULTURA Y OTRAS MANIFESTACIONES SOCIALES	0.00	893,816.51	893,816.51	893,816.51	**893,816.51**	835,832.53	0.00
	TOTAL DEPENDENCIA / ENTIDAD:	**11,948,153.00**	**31,971,436.57**	**43,919,589.57**	**43,919,589.57**	**43,919,589.57**	**35,342,171.74**	**0.00**
430	**INSTITUTO ESTATAL DE EDUCACIÓN PARA ADULTOS**							
2	**DESARROLLO SOCIAL**	**123,095,922.00**	**177,539,242.33**	**300,635,164.33**	**295,022,330.62**	**295,022,330.62**	**294,322,593.76**	**5,612,833.71**
5	EDUCACIÓN	123,095,922.00	177,539,242.33	300,635,164.33	295,022,330.62	**295,022,330.62**	294,322,593.76	5,612,833.71
	TOTAL DEPENDENCIA / ENTIDAD:	**123,095,922.00**	**177,539,242.33**	**300,635,164.33**	**295,022,330.62**	**295,022,330.62**	**294,322,593.76**	**5,612,833.71**
431	**INSTITUTO ESTATAL DE EDUCACIÓN PUBLICA DE OAXACA**							
2	**DESARROLLO SOCIAL**	**17,788,055,471.00**	**4,369,907,762.99**	**22,157,963,233.99**	**22,095,312,021.54**	**22,095,312,021.54**	**9,364,765,210.05**	**62,651,212.45**
5	EDUCACIÓN	17,788,055,471.00	4,369,907,762.99	22,157,963,233.99	22,095,312,021.54	**22,095,312,021.54**	9,364,765,210.05	62,651,212.45
	TOTAL DEPENDENCIA / ENTIDAD:	**17,788,055,471.00**	**4,369,907,762.99**	**22,157,963,233.99**	**22,095,312,021.54**	**22,095,312,021.54**	**9,364,765,210.05**	**62,651,212.45**
432	**COORDINACIÓN ESTATAL DE PROTECCIÓN CIVIL DE OAXACA**							
1	**GOBIERNO**	**6,518,982.00**	**20,104,289.79**	**26,623,271.79**	**26,623,271.79**	**26,498,830.86**	**20,870,433.44**	**0.00**
7	ASUNTOS DE ORDEN PUBLICO Y DE SEGURIDAD	6,518,982.00	20,104,289.79	26,623,271.79	26,623,271.79	**26,498,830.86**	20,870,433.44	0.00
	TOTAL DEPENDENCIA / ENTIDAD:	**6,518,982.00**	**20,104,289.79**	**26,623,271.79**	**26,623,271.79**	**26,498,830.86**	**20,870,433.44**	**0.00**
433	**INSTITUTO OAXAQUEÑO CONSTRUCTOR DE INFRAESTRUCTURA FÍSICA EDUCATIVA**							
2	**DESARROLLO SOCIAL**	**24,861,179.00**	**674,307,727.01**	**699,168,906.01**	**288,762,167.90**	**288,759,537.90**	**268,278,150.27**	**410,406,738.11**
5	EDUCACIÓN	24,861,179.00	674,307,727.01	699,168,906.01	288,762,167.90	**288,759,537.90**	268,278,150.27	410,406,738.11
	TOTAL DEPENDENCIA / ENTIDAD:	**24,861,179.00**	**674,307,727.01**	**699,168,906.01**	**288,762,167.90**	**288,759,537.90**	**268,278,150.27**	**410,406,738.11**
434	**INSTITUTO OAXAQUEÑO DE ATENCIÓN AL MIGRANTE**							
2	**DESARROLLO SOCIAL**	**10,965,315.80**	**11,216,276.64**	**22,181,592.44**	**22,181,592.44**	**22,181,592.44**	**20,807,367.55**	**0.00**
2	VIVIENDA Y SERVICIOS A LA COMUNIDAD	0.00	10,350,000.00	10,350,000.00	10,350,000.00	**10,350,000.00**	10,110,000.00	0.00
6	PROTECCIÓN SOCIAL	10,965,315.80	866,276.64	11,831,592.44	11,831,592.44	**11,831,592.44**	10,697,367.55	0.00
3	**DESARROLLO ECONÓMICO**	**0.00**	**562,978.00**	**562,978.00**	**562,978.00**	**562,978.00**	**541,152.04**	**0.00**
1	ASUNTOS ECONÓMICOS, COMERCIALES Y LABORALES EN GENERAL	0.00	562,978.00	562,978.00	562,978.00	**562,978.00**	541,152.04	0.00
	TOTAL DEPENDENCIA / ENTIDAD:	**10,965,315.80**	**11,779,254.64**	**22,744,570.44**	**22,744,570.44**	**22,744,570.44**	**21,348,519.59**	**0.00**
435	**INSTITUTO OAXAQUEÑO DE LAS ARTESANÍAS**							
3	**DESARROLLO ECONÓMICO**	**9,671,096.00**	**3,409,354.88**	**13,080,450.88**	**13,080,450.88**	**12,976,317.29**	**11,555,490.00**	**0.00**
1	ASUNTOS ECONÓMICOS, COMERCIALES Y LABORALES EN GENERAL	0.00	997,979.48	997,979.48	997,979.48	**997,979.48**	997,979.48	0.00
4	MINERÍA, MANUFACTURAS Y CONSTRUCCIÓN	9,671,096.00	2,411,375.40	12,082,471.40	12,082,471.40	**11,978,337.81**	10,557,510.52	0.00
	TOTAL DEPENDENCIA / ENTIDAD:	**9,671,096.00**	**3,409,354.88**	**13,080,450.88**	**13,080,450.88**	**12,976,317.29**	**11,555,490.00**	**0.00**
436	**INSTITUTO TECNOLÓGICO SUPERIOR DE TEPOSCOLULA**							

CUENTA PÚBLICA 2015
ESTADO ANALITICO DEL EJERCICIO DEL PRESUPUESTO DE EGRESOS
CLASIFICACION FUNCIONAL (FINALIDAD Y FUNCION) SECTOR DESCENTRALIZADO
CONSOLIDADO DEL 1º DE ENERO AL 31 DE DICIEMBRE

04/03/2016
11:04:36 am
CORTE

Cve	Concepto	Aprobado 1	Ampliaciones / Reducciones 2	Modificado 3 = (1+2)	Devengado 4	Ejercido 5	Pagado 6	Subejercicio 7 = (3-4)
2	**DESARROLLO SOCIAL**	**22,201,286.00**	**-1,439,768.25**	**20,761,517.75**	**18,527,388.90**	**18,191,375.34**	**17,134,799.68**	**2,234,128.85**
5	EDUCACIÓN	22,201,286.00	-1,439,768.25	20,761,517.75	18,527,388.90	**18,191,375.34**	17,134,799.68	2,234,128.85
	TOTAL DEPENDENCIA / ENTIDAD:	**22,201,286.00**	**-1,439,768.25**	**20,761,517.75**	**18,527,388.90**	**18,191,375.34**	**17,134,799.68**	**2,234,128.85**
438	**OFICINA DE PENSIONES DEL ESTADO DE OAXACA**							
2	**DESARROLLO SOCIAL**	**53,860,849.00**	**5,067,964.59**	**58,928,813.59**	**58,928,813.59**	**58,928,813.59**	**56,942,626.46**	**0.00**
6	PROTECCIÓN SOCIAL	53,860,849.00	5,067,964.59	58,928,813.59	58,928,813.59	**58,928,813.59**	56,942,626.46	0.00
	TOTAL DEPENDENCIA / ENTIDAD:	**53,860,849.00**	**5,067,964.59**	**58,928,813.59**	**58,928,813.59**	**58,928,813.59**	**56,942,626.46**	**0.00**
439	**SERVICIOS DE SALUD DEL ESTADO DE OAXACA**							
2	**DESARROLLO SOCIAL**	**3,233,406,205.00**	**1,129,329,985.54**	**4,362,736,190.54**	**3,925,134,379.16**	**3,924,905,563.56**	**3,027,554,475.40**	**437,601,811.38**
3	SALUD	3,233,406,205.00	1,129,329,985.54	4,362,736,190.54	3,925,134,379.16	**3,924,905,563.56**	3,027,554,475.40	437,601,811.38
	TOTAL DEPENDENCIA / ENTIDAD:	**3,233,406,205.00**	**1,129,329,985.54**	**4,362,736,190.54**	**3,925,134,379.16**	**3,924,905,563.56**	**3,027,554,475.40**	**437,601,811.38**
440	**UNIVERSIDAD DE CHALCATONGO**							
2	**DESARROLLO SOCIAL**	**10,776,500.00**	**2,377,349.65**	**13,153,849.65**	**13,153,849.65**	**13,153,849.65**	**12,059,649.12**	**0.00**
5	EDUCACIÓN	10,776,500.00	2,377,349.65	13,153,849.65	13,153,849.65	**13,153,849.65**	12,059,649.12	0.00
	TOTAL DEPENDENCIA / ENTIDAD:	**10,776,500.00**	**2,377,349.65**	**13,153,849.65**	**13,153,849.65**	**13,153,849.65**	**12,059,649.12**	**0.00**
441	**UNIVERSIDAD DE LA CAÑADA**							
2	**DESARROLLO SOCIAL**	**21,928,071.00**	**11,006,422.14**	**32,934,493.14**	**32,074,756.60**	**32,074,756.60**	**30,693,329.32**	**859,736.54**
5	EDUCACIÓN	21,928,071.00	11,006,422.14	32,934,493.14	32,074,756.60	**32,074,756.60**	30,693,329.32	859,736.54
	TOTAL DEPENDENCIA / ENTIDAD:	**21,928,071.00**	**11,006,422.14**	**32,934,493.14**	**32,074,756.60**	**32,074,756.60**	**30,693,329.32**	**859,736.54**
442	**UNIVERSIDAD DE LA COSTA**							
2	**DESARROLLO SOCIAL**	**9,146,690.00**	**3,279,701.50**	**12,426,391.50**	**12,426,391.50**	**12,426,391.50**	**11,625,984.89**	**0.00**
5	EDUCACIÓN	9,146,690.00	3,279,701.50	12,426,391.50	12,426,391.50	**12,426,391.50**	11,625,984.89	0.00
	TOTAL DEPENDENCIA / ENTIDAD:	**9,146,690.00**	**3,279,701.50**	**12,426,391.50**	**12,426,391.50**	**12,426,391.50**	**11,625,984.89**	**0.00**
443	**UNIVERSIDAD DE LA SIERRA JUÁREZ**							
2	**DESARROLLO SOCIAL**	**25,375,375.00**	**12,129,828.93**	**37,505,203.93**	**33,604,327.46**	**33,588,477.39**	**33,157,364.84**	**3,900,876.47**
5	EDUCACIÓN	25,375,375.00	12,129,828.93	37,505,203.93	33,604,327.46	**33,588,477.39**	33,157,364.84	3,900,876.47
	TOTAL DEPENDENCIA / ENTIDAD:	**25,375,375.00**	**12,129,828.93**	**37,505,203.93**	**33,604,327.46**	**33,588,477.39**	**33,157,364.84**	**3,900,876.47**
444	**UNIVERSIDAD DE LA SIERRA SUR**							
2	**DESARROLLO SOCIAL**	**60,685,026.00**	**37,460,638.17**	**98,145,664.17**	**95,489,839.84**	**95,489,839.84**	**92,774,620.75**	**2,655,824.33**
5	EDUCACIÓN	60,685,026.00	37,460,638.17	98,145,664.17	95,489,839.84	**95,489,839.84**	92,774,620.75	2,655,824.33
	TOTAL DEPENDENCIA / ENTIDAD:	**60,685,026.00**	**37,460,638.17**	**98,145,664.17**	**95,489,839.84**	**95,489,839.84**	**92,774,620.75**	**2,655,824.33**
445	**UNIVERSIDAD DEL ISTMO**							
2	**DESARROLLO SOCIAL**	**68,423,829.00**	**29,758,774.98**	**98,182,603.98**	**96,706,249.77**	**96,706,249.77**	**96,369,784.92**	**1,476,354.21**
5	EDUCACIÓN	68,423,829.00	29,758,774.98	98,182,603.98	96,706,249.77	**96,706,249.77**	96,369,784.92	1,476,354.21
	TOTAL DEPENDENCIA / ENTIDAD:	**68,423,829.00**	**29,758,774.98**	**98,182,603.98**	**96,706,249.77**	**96,706,249.77**	**96,369,784.92**	**1,476,354.21**
446	**UNIVERSIDAD DEL MAR**							
2	**DESARROLLO SOCIAL**	**158,295,082.00**	**51,015,741.93**	**209,310,823.93**	**204,864,265.64**	**204,864,265.64**	**204,275,557.39**	**4,446,558.29**
1	PROTECCIÓN AMBIENTAL	0.00	155,172.41	155,172.41	155,172.41	**155,172.41**	38,695.16	0.00
3	SALUD	0.00	83,494.26	83,494.26	83,494.26	**83,494.26**	83,494.26	0.00
5	EDUCACIÓN	158,295,082.00	50,777,075.26	209,072,157.26	204,625,598.97	**204,625,598.97**	204,153,367.97	4,446,558.29
	TOTAL DEPENDENCIA / ENTIDAD:	**158,295,082.00**	**51,015,741.93**	**209,310,823.93**	**204,864,265.64**	**204,864,265.64**	**204,275,557.39**	**4,446,558.29**
447	**UNIVERSIDAD DEL PAPALOAPAN**							
2	**DESARROLLO SOCIAL**	**74,825,157.00**	**59,519,492.33**	**134,344,649.33**	**128,858,644.04**	**128,858,644.04**	**125,312,156.95**	**5,486,005.29**
5	EDUCACIÓN	74,825,157.00	59,519,492.33	134,344,649.33	128,858,644.04	**128,858,644.04**	125,312,156.95	5,486,005.29
	TOTAL DEPENDENCIA / ENTIDAD:	**74,825,157.00**	**59,519,492.33**	**134,344,649.33**	**128,858,644.04**	**128,858,644.04**	**125,312,156.95**	**5,486,005.29**
448	**UNIVERSIDAD TECNOLÓGICA DE LA MIXTECA**							
2	**DESARROLLO SOCIAL**	**131,419,105.00**	**41,209,173.25**	**172,628,278.25**	**169,661,895.68**	**169,661,895.68**	**169,661,895.68**	**2,966,382.57**
5	EDUCACIÓN	131,419,105.00	41,209,173.25	172,628,278.25	169,661,895.68	**169,661,895.68**	169,661,895.68	2,966,382.57
3	**DESARROLLO ECONÓMICO**	**0.00**	**15,830,089.08**	**15,830,089.08**	**12,052,592.11**	**12,052,592.11**	**9,296,941.72**	**3,777,496.97**
8	CIENCIA, TECNOLOGÍA E INNOVACIÓN	0.00	15,830,089.08	15,830,089.08	12,052,592.11	**12,052,592.11**	9,296,941.72	3,777,496.97
	TOTAL DEPENDENCIA / ENTIDAD:	**131,419,105.00**	**57,039,262.33**	**188,458,367.33**	**181,714,487.79**	**181,714,487.79**	**178,958,837.40**	**6,743,879.54**

CUENTA PÚBLICA 2015
ESTADO ANALITICO DEL EJERCICIO DEL PRESUPUESTO DE EGRESOS
CLASIFICACION FUNCIONAL (FINALIDAD Y FUNCION) SECTOR DESCENTRALIZADO
CONSOLIDADO DEL 1º DE ENERO AL 31 DE DICIEMBRE

04/03/2016
11:04:36 am
CORTE

Cve	Concepto	Aprobado 1	Ampliaciones / Reducciones 2	Modificado 3 = (1+2)	Devengado 4	Ejercido 5	Pagado 6	Subejercicio 7 = (3-4)
449	**UNIVERSIDAD TECNOLÓGICA DE LOS VALLES CENTRALES**							
2	**DESARROLLO SOCIAL**	**29,540,261.00**	**26,445,072.62**	**55,985,333.62**	**47,370,628.77**	**47,370,628.77**	**40,106,812.29**	**8,614,704.85**
5	EDUCACIÓN	29,540,261.00	13,747,037.19	43,287,298.19	39,361,421.50	**39,361,421.50**	32,097,605.02	3,925,876.69
7	OTROS ASUNTOS SOCIALES	0.00	12,698,035.43	12,698,035.43	8,009,207.27	**8,009,207.27**	8,009,207.27	4,688,828.16
	TOTAL DEPENDENCIA / ENTIDAD:	**29,540,261.00**	**26,445,072.62**	**55,985,333.62**	**47,370,628.77**	**47,370,628.77**	**40,106,812.29**	**8,614,704.85**
450	**NOVAUNIVERSITAS-OCOTLAN**							
2	**DESARROLLO SOCIAL**	**18,040,695.00**	**-1,676,204.65**	**16,364,490.35**	**16,364,490.35**	**16,364,490.35**	**15,397,112.25**	**0.00**
5	EDUCACIÓN	18,040,695.00	-1,676,204.65	16,364,490.35	16,364,490.35	**16,364,490.35**	15,397,112.25	0.00
	TOTAL DEPENDENCIA / ENTIDAD:	**18,040,695.00**	**-1,676,204.65**	**16,364,490.35**	**16,364,490.35**	**16,364,490.35**	**15,397,112.25**	**0.00**
451	**COORDINACIÓN DE ESPACIOS CULTURALES DEL ESTADO DE OAXACA**							
2	**DESARROLLO SOCIAL**	**15,852,340.95**	**-15,852,340.95**	**0.00**	**0.00**	**0.00**	**0.00**	**0.00**
4	RECREACIÓN, CULTURA Y OTRAS MANIFESTACIONES SOCIALES	15,852,340.95	-15,852,340.95	0.00	0.00	**0.00**	0.00	0.00
	TOTAL DEPENDENCIA / ENTIDAD:	**15,852,340.95**	**-15,852,340.95**	**0.00**	**0.00**	**0.00**	**0.00**	**0.00**
452	**UNIVERSIDAD TECNOLÓGICA DE LA SIERRA SUR DE OAXACA**							
2	**DESARROLLO SOCIAL**	**9,494,984.00**	**2,294,197.96**	**11,789,181.96**	**11,770,793.66**	**11,770,793.66**	**11,770,793.66**	**18,388.30**
5	EDUCACIÓN	9,494,984.00	2,294,197.96	11,789,181.96	11,770,793.66	**11,770,793.66**	11,770,793.66	18,388.30
	TOTAL DEPENDENCIA / ENTIDAD:	**9,494,984.00**	**2,294,197.96**	**11,789,181.96**	**11,770,793.66**	**11,770,793.66**	**11,770,793.66**	**18,388.30**
469	**INSTITUTO DE LA JUVENTUD DEL ESTADO DE OAXACA**							
2	**DESARROLLO SOCIAL**	**18,346,376.00**	**10,399,812.98**	**28,746,188.98**	**25,898,388.98**	**25,898,388.98**	**21,137,943.20**	**2,847,800.00**
4	RECREACIÓN, CULTURA Y OTRAS MANIFESTACIONES SOCIALES	0.00	3,839,000.00	3,839,000.00	1,050,000.00	**1,050,000.00**	721,677.64	2,789,000.00
5	EDUCACIÓN	0.00	4,303,520.00	4,303,520.00	4,244,720.00	**4,244,720.00**	759,979.04	58,800.00
7	OTROS ASUNTOS SOCIALES	18,346,376.00	2,257,292.98	20,603,668.98	20,603,668.98	**20,603,668.98**	19,656,286.52	0.00
3	**DESARROLLO ECONÓMICO**	**0.00**	**1,546,479.27**	**1,546,479.27**	**1,546,479.24**	**1,546,479.24**	**1,457,214.23**	**0.03**
1	ASUNTOS ECONÓMICOS, COMERCIALES Y LABORALES EN GENERAL	0.00	1,546,479.27	1,546,479.27	1,546,479.24	**1,546,479.24**	1,457,214.23	0.03
	TOTAL DEPENDENCIA / ENTIDAD:	**18,346,376.00**	**11,946,292.25**	**30,292,668.25**	**27,444,868.22**	**27,444,868.22**	**22,595,157.43**	**2,847,800.03**
470	**SISTEMA PARA EL DESARROLLO INTEGRAL DE LA FAMILIA DEL ESTADO DE OAXACA**							
2	**DESARROLLO SOCIAL**	**239,983,241.00**	**782,474,182.62**	**1,022,457,423.62**	**1,003,593,375.81**	**1,003,593,375.81**	**945,750,828.17**	**18,864,047.81**
6	PROTECCIÓN SOCIAL	239,983,241.00	782,474,182.62	1,022,457,423.62	1,003,593,375.81	**1,003,593,375.81**	945,750,828.17	18,864,047.81
	TOTAL DEPENDENCIA / ENTIDAD:	**239,983,241.00**	**782,474,182.62**	**1,022,457,423.62**	**1,003,593,375.81**	**1,003,593,375.81**	**945,750,828.17**	**18,864,047.81**
471	**SERVICIOS DE AGUA POTABLE Y ALCANTARILLADO DE OAXACA**							
2	**DESARROLLO SOCIAL**	**170,332,278.00**	**130,035,288.53**	**300,367,566.53**	**272,360,379.21**	**272,360,379.21**	**245,841,361.63**	**28,007,187.32**
1	PROTECCIÓN AMBIENTAL	0.00	925,423.73	925,423.73	925,423.73	**925,423.73**	925,423.73	0.00
2	VIVIENDA Y SERVICIOS A LA COMUNIDAD	170,332,278.00	124,164,864.80	294,497,142.80	266,807,831.48	**266,807,831.48**	240,288,813.90	27,689,311.32
7	OTROS ASUNTOS SOCIALES	0.00	4,945,000.00	4,945,000.00	4,627,124.00	**4,627,124.00**	4,627,124.00	317,876.00
	TOTAL DEPENDENCIA / ENTIDAD:	**170,332,278.00**	**130,035,288.53**	**300,367,566.53**	**272,360,379.21**	**272,360,379.21**	**245,841,361.63**	**28,007,187.32**
472	**COMISIÓN ESTATAL FORESTAL**							
2	**DESARROLLO SOCIAL**	**2,926,698.02**	**21,961,361.45**	**24,888,059.47**	**23,980,742.17**	**23,980,742.17**	**21,103,553.58**	**907,317.30**
1	PROTECCIÓN AMBIENTAL	2,926,698.02	21,961,361.45	24,888,059.47	23,980,742.17	**23,980,742.17**	21,103,553.58	907,317.30
3	**DESARROLLO ECONÓMICO**	**0.00**	**13,500,838.58**	**13,500,838.58**	**10,531,013.00**	**10,531,013.00**	**10,023,920.17**	**2,969,825.58**
2	AGROPECUARIA, SILVICULTURA, PESCA Y CAZA	0.00	13,500,838.58	13,500,838.58	10,531,013.00	**10,531,013.00**	10,023,920.17	2,969,825.58
	TOTAL DEPENDENCIA / ENTIDAD:	**2,926,698.02**	**35,462,200.03**	**38,388,898.05**	**34,511,755.17**	**34,511,755.17**	**31,127,473.75**	**3,877,142.88**
473	**COMISIÓN DE LA VERDAD**							
1	**GOBIERNO**	**0.00**	**11,770,366.64**	**11,770,366.64**	**11,770,366.64**	**11,769,166.64**	**10,588,540.10**	**0.00**
2	JUSTICIA	0.00	11,770,366.64	11,770,366.64	11,770,366.64	**11,769,166.64**	10,588,540.10	0.00
	TOTAL DEPENDENCIA / ENTIDAD:	**0.00**	**11,770,366.64**	**11,770,366.64**	**11,770,366.64**	**11,769,166.64**	**10,588,540.10**	**0.00**
474	**REGIMEN ESTATAL DE PROTECCION SOCIAL EN SALUD DEL ESTADO DE OAXACA**							
2	**DESARROLLO SOCIAL**	**0.00**	**1,129,581,932.56**	**1,129,581,932.56**	**442,462,658.61**	**442,462,658.61**	**376,544,923.72**	**687,119,273.95**
3	SALUD	0.00	1,129,581,932.56	1,129,581,932.56	442,462,658.61	**442,462,658.61**	376,544,923.72	687,119,273.95
	TOTAL DEPENDENCIA / ENTIDAD:	**0.00**	**1,129,581,932.56**	**1,129,581,932.56**	**442,462,658.61**	**442,462,658.61**	**376,544,923.72**	**687,119,273.95**
501	**FIDEICOMISO PARA EL DESARROLLO LOGÍSTICO DEL ESTADO DE OAXACA**							
3	**DESARROLLO ECONOMICO**	**3,841,945.00**	**36,277,085.79**	**40,119,030.79**	**40,119,030.79**	**40,119,030.79**	**39,988,333.93**	**0.00**

CUENTA PÚBLICA 2015
ESTADO ANALITICO DEL EJERCICIO DEL PRESUPUESTO DE EGRESOS
CLASIFICACION FUNCIONAL (FINALIDAD Y FUNCION) SECTOR DESCENTRALIZADO
CONSOLIDADO DEL 1º DE ENERO AL 31 DE DICIEMBRE

04/03/2016
11:04:36 am
CORTE

Cve	Concepto	Aprobado 1	Ampliaciones / Reducciones 2	Modificado 3 = (1+2)	Devengado 4	Ejercido 5	Pagado 6	Subejercicio 7 = (3-4)
3	**DESARROLLO ECONOMICO**	**3,841,945.00**	**36,277,085.79**	**40,119,030.79**	**40,119,030.79**	**40,119,030.79**	**39,988,333.93**	**0.00**
7	TURISMO	0.00	6,500,000.00	6,500,000.00	6,500,000.00	**6,500,000.00**	6,500,000.00	0.00
9	OTRAS INDUSTRIAS Y OTROS ASUNTOS ECONÓMICOS	3,841,945.00	29,777,085.79	33,619,030.79	33,619,030.79	**33,619,030.79**	33,488,333.93	0.00
	TOTAL DEPENDENCIA / ENTIDAD:	**3,841,945.00**	**36,277,085.79**	**40,119,030.79**	**40,119,030.79**	**40,119,030.79**	**39,988,333.93**	**0.00**
502	**FONDO PARA EL FOMENTO ESTATAL DE LAS ACTIVIDADES PRODUCTIVAS DE OAXACA**							
3	**DESARROLLO ECONÓMICO**	**7,071,229.00**	**1,528,667.04**	**8,599,896.04**	**8,599,896.04**	**8,599,896.04**	**8,191,403.89**	**0.00**
1	ASUNTOS ECONÓMICOS, COMERCIALES Y LABORALES EN GENERAL	0.00	1,500,000.00	1,500,000.00	1,500,000.00	**1,500,000.00**	1,500,000.00	0.00
9	OTRAS INDUSTRIAS Y OTROS ASUNTOS ECONÓMICOS	7,071,229.00	28,667.04	7,099,896.04	7,099,896.04	**7,099,896.04**	6,691,403.89	0.00
	TOTAL DEPENDENCIA / ENTIDAD:	**7,071,229.00**	**1,528,667.04**	**8,599,896.04**	**8,599,896.04**	**8,599,896.04**	**8,191,403.89**	**0.00**
503	**OFICINA DE CONVENCIONES Y VISITANTES DE OAXACA**							
3	**DESARROLLO ECONOMICO**	**2,083,953.00**	**3,347,023.21**	**5,430,976.21**	**4,620,976.21**	**4,494,977.54**	**4,375,525.73**	**810,000.00**
7	TURISMO	2,083,953.00	3,347,023.21	5,430,976.21	4,620,976.21	**4,494,977.54**	4,375,525.73	810,000.00
	TOTAL DEPENDENCIA / ENTIDAD:	**2,083,953.00**	**3,347,023.21**	**5,430,976.21**	**4,620,976.21**	**4,494,977.54**	**4,375,525.73**	**810,000.00**
	TOTAL DEL GASTO:	**25,069,001,875.77**	**12,553,125,985.92**	**37,622,127,861.69**	**34,241,129,446.06**	**34,225,830,388.00**	**19,994,966,908.07**	**3,380,998,415.63**

CUENTA PÚBLICA 2015
ESTADO ANALITICO DEL EJERCICIO DEL PRESUPUESTO DE EGRESOS
RESUMEN POR PROGRAMA PRESUPUESTARIO SECTOR DESCENTRALIZADO
DEL 1º DE ENERO AL 31 DE DICIEMBRE

04-Mar-2016 11:15:00a.m.

Concepto	Aprobado 1	Ampliaciones / Reducciones 2	Modificado 3 = (1+2)	Devengado 4	Ejercido 5	Pagado 6	Subejercicio 7 = (3-4)
401 CAMINOS Y AEROPISTAS DE OAXACA							
A SUBSIDIOS: SECTOR SOCIAL Y PRIVADO O ENTIDADES FEDERATIVAS Y MUNICIPIOS	**0.00**	**274,248,913.93**	**274,248,913.93**	**69,255,730.85**	**69,255,730.85**	**69,210,466.84**	**204,993,183.08**
S SUJETOS A REGLAS DE OPERACIÓN	0.00	240,701,784.75	240,701,784.75	38,508,601.67	38,508,601.67	38,463,337.66	202,193,183.08
U OTROS SUBSIDIOS	0.00	33,547,129.18	33,547,129.18	30,747,129.18	30,747,129.18	30,747,129.18	2,800,000.00
B DESEMPEÑO DE LAS FUNCIONES	**48,554,897.32**	**540,086,553.74**	**588,641,451.06**	**482,706,317.74**	**478,654,082.97**	**449,764,926.00**	**105,935,133.32**
E PRESTACIÓN DE SERVICIOS PÚBLICOS	48,554,897.32	6,984,689.01	55,539,586.33	55,539,586.33	55,440,138.33	52,535,487.50	0.00
K PROYECTOS DE INVERSIÓN	0.00	533,101,864.73	533,101,864.73	427,166,731.41	423,213,944.64	397,229,438.50	105,935,133.32
C ADMINISTRATIVOS Y DE APOYO	**124,113,523.68**	**13,115,410.25**	**137,228,933.93**	**137,228,933.93**	**136,022,673.43**	**125,669,074.12**	**0.00**
M APOYO AL PROCESO PRESUPUESTARIO Y PARA MEJORAR LA EFICIENCIA INSTITUCIONAL	124,113,523.68	13,115,410.25	137,228,933.93	137,228,933.93	136,022,673.43	125,669,074.12	0.00
D COMPROMISOS	**0.00**	**93,455,526.90**	**93,455,526.90**	**92,061,124.87**	**92,061,124.87**	**89,901,703.47**	**1,394,402.03**
N DESASTRES NATURALES	0.00	93,455,526.90	93,455,526.90	92,061,124.87	92,061,124.87	89,901,703.47	1,394,402.03
F PROGRAMAS DE GASTO FEDERALIZADO (GOBIERNO FEDERAL)	**0.00**	**472,544,300.44**	**472,544,300.44**	**308,617,160.02**	**308,617,160.02**	**308,438,869.70**	**163,927,140.42**
I GASTO FEDERALIZADO	0.00	472,544,300.44	472,544,300.44	308,617,160.02	308,617,160.02	308,438,869.70	163,927,140.42
G PARTICIPACIONES A ENTIDADES FEDERATIVAS Y MUNICIPIOS	**0.00**	**40,272,147.48**	**40,272,147.48**	**17,866,583.98**	**17,866,583.98**	**17,866,583.98**	**22,405,563.50**
C PARTICIPACIONES A ENTIDADES FEDERATIVAS Y MUNICIPIOS	0.00	40,272,147.48	40,272,147.48	17,866,583.98	17,866,583.98	17,866,583.98	22,405,563.50
TOTAL DEPENDENCIA / ENTIDAD:	**172,668,421.00**	**1,433,722,852.74**	**1,606,391,273.74**	**1,107,735,851.39**	**1,102,477,356.12**	**1,060,851,624.11**	**498,655,422.35**
402 CASA DE LA CULTURA OAXAQUEÑA							
B DESEMPEÑO DE LAS FUNCIONES	**230,879.74**	**1,234.08**	**232,113.82**	**232,113.82**	**232,113.82**	**163,517.81**	**0.00**
F PROMOCIÓN Y FOMENTO	230,879.74	1,234.08	232,113.82	232,113.82	232,113.82	163,517.81	0.00
C ADMINISTRATIVOS Y DE APOYO	**21,557,262.26**	**3,608,387.50**	**25,165,649.76**	**25,165,649.76**	**25,165,649.76**	**23,821,858.92**	**0.00**
M APOYO AL PROCESO PRESUPUESTARIO Y PARA MEJORAR LA EFICIENCIA INSTITUCIONAL	21,557,262.26	3,608,387.50	25,165,649.76	25,165,649.76	25,165,649.76	23,821,858.92	0.00
J ADEUDOS DE EJERCICIOS FISCALES ANTERIORES	**0.00**	**9,999.64**	**9,999.64**	**9,999.64**	**9,999.64**	**9,999.64**	**0.00**
H ADEUDOS DE EJERCICIOS FISCALES ANTERIORES	0.00	9,999.64	9,999.64	9,999.64	9,999.64	9,999.64	0.00
TOTAL DEPENDENCIA / ENTIDAD:	**21,788,142.00**	**3,619,621.22**	**25,407,763.22**	**25,407,763.22**	**25,407,763.22**	**23,995,376.37**	**0.00**
403 CENTRO DE DISEÑO DE OAXACA							
B DESEMPEÑO DE LAS FUNCIONES	**7,029,442.00**	**1,245,276.78**	**8,274,718.78**	**8,274,718.78**	**8,274,718.78**	**8,265,532.78**	**0.00**
F PROMOCIÓN Y FOMENTO	7,029,442.00	1,245,276.78	8,274,718.78	8,274,718.78	8,274,718.78	8,265,532.78	0.00
TOTAL DEPENDENCIA / ENTIDAD:	**7,029,442.00**	**1,245,276.78**	**8,274,718.78**	**8,274,718.78**	**8,274,718.78**	**8,265,532.78**	**0.00**
404 CENTRO DE LAS ARTES DE SAN AGUSTÍN							
B DESEMPEÑO DE LAS FUNCIONES	**0.00**	**8,741,536.81**	**8,741,536.81**	**7,377,829.42**	**7,377,829.42**	**6,905,877.14**	**1,363,707.39**
F PROMOCIÓN Y FOMENTO	0.00	8,741,536.81	8,741,536.81	7,377,829.42	7,377,829.42	6,905,877.14	1,363,707.39
C ADMINISTRATIVOS Y DE APOYO	**5,478,540.00**	**473,324.54**	**5,951,864.54**	**5,951,864.54**	**5,951,864.54**	**5,848,192.47**	**0.00**
M APOYO AL PROCESO PRESUPUESTARIO Y PARA MEJORAR LA EFICIENCIA INSTITUCIONAL	5,478,540.00	473,324.54	5,951,864.54	5,951,864.54	5,951,864.54	5,848,192.47	0.00
TOTAL DEPENDENCIA / ENTIDAD:	**5,478,540.00**	**9,214,861.35**	**14,693,401.35**	**13,329,693.96**	**13,329,693.96**	**12,754,069.61**	**1,363,707.39**
406 COLEGIO DE BACHILLERES DEL ESTADO DE OAXACA							
A SUBSIDIOS: SECTOR SOCIAL Y PRIVADO O ENTIDADES FEDERATIVAS Y MUNICIPIOS	**4,281,860.00**	**2,407,207.15**	**6,689,067.15**	**6,689,067.15**	**6,689,067.15**	**3,810,956.99**	**0.00**
U OTROS SUBSIDIOS	4,281,860.00	2,407,207.15	6,689,067.15	6,689,067.15	6,689,067.15	3,810,956.99	0.00
B DESEMPEÑO DE LAS FUNCIONES	**2,002,251.55**	**-1,422,106.33**	**580,145.22**	**580,145.22**	**580,145.22**	**72,069.18**	**0.00**
P PLANEACIÓN, SEGUIMIENTO Y EVALUACIÓN DE POLÍTICAS PÚBLICAS	2,002,251.55	-1,422,106.33	580,145.22	580,145.22	580,145.22	72,069.18	0.00
C ADMINISTRATIVOS Y DE APOYO	**935,714,219.45**	**52,616,300.47**	**988,330,519.92**	**988,328,675.65**	**988,328,675.65**	**948,340,125.55**	**1,844.27**
M APOYO AL PROCESO PRESUPUESTARIO Y PARA MEJORAR LA EFICIENCIA INSTITUCIONAL	935,714,219.45	52,616,300.47	988,330,519.92	988,328,675.65	988,328,675.65	948,340,125.55	1,844.27
F PROGRAMAS DE GASTO FEDERALIZADO (GOBIERNO FEDERAL)	**0.00**	**0.00**	**0.00**	**0.00**	**0.00**	**0.00**	**0.00**
I GASTO FEDERALIZADO	0.00	0.00	0.00	0.00	0.00	0.00	0.00
J ADEUDOS DE EJERCICIOS FISCALES ANTERIORES	**0.00**	**54,006,349.17**	**54,006,349.17**	**54,006,311.89**	**54,006,311.89**	**19,836,325.54**	**37.28**
H ADEUDOS DE EJERCICIOS FISCALES ANTERIORES	0.00	54,006,349.17	54,006,349.17	54,006,311.89	54,006,311.89	19,836,325.54	37.28
TOTAL DEPENDENCIA / ENTIDAD:	**941,998,331.00**	**107,607,750.46**	**1,049,606,081.46**	**1,049,604,199.91**	**1,049,604,199.91**	**972,059,477.26**	**1,881.55**
407 COLEGIO DE ESTUDIOS CIENTÍFICOS Y TECNOLÓGICOS DEL ESTADO DE OAXACA							

CUENTA PÚBLICA 2015
ESTADO ANALITICO DEL EJERCICIO DEL PRESUPUESTO DE EGRESOS
RESUMEN POR PROGRAMA PRESUPUESTARIO SECTOR DESCENTRALIZADO
DEL 1º DE ENERO AL 31 DE DICIEMBRE

04-Mar-2016 11:15:02a.m.

Concepto	Aprobado 1	Ampliaciones / Reducciones 2	Modificado 3 = (1+2)	Devengado 4	Ejercido 5	Pagado 6	Subejercicio 7 = (3-4)
407 COLEGIO DE ESTUDIOS CIENTÍFICOS Y TECNOLÓGICOS DEL ESTADO DE OAXACA							
A SUBSIDIOS: SECTOR SOCIAL Y PRIVADO O ENTIDADES FEDERATIVAS Y MUNICIPIOS	**599,174,493.08**	**8,685,538.54**	**607,860,031.62**	**607,070,530.03**	**607,070,530.03**	**597,880,895.81**	**789,501.59**
U OTROS SUBSIDIOS	599,174,493.08	8,685,538.54	607,860,031.62	607,070,530.03	607,070,530.03	597,880,895.81	789,501.59
B DESEMPEÑO DE LAS FUNCIONES	**3,957,570.24**	**21,914,416.78**	**25,871,987.02**	**25,618,553.01**	**25,618,553.01**	**25,539,609.82**	**253,434.01**
E PRESTACIÓN DE SERVICIOS PÚBLICOS	3,957,570.24	21,914,416.78	25,871,987.02	25,618,553.01	25,618,553.01	25,539,609.82	253,434.01
C ADMINISTRATIVOS Y DE APOYO	**26,169,992.68**	**430,384.20**	**26,600,376.88**	**26,550,507.51**	**26,550,507.51**	**25,122,434.23**	**49,869.37**
M APOYO AL PROCESO PRESUPUESTARIO Y PARA MEJORAR LA EFICIENCIA INSTITUCIONAL	26,169,992.68	430,384.20	26,600,376.88	26,550,507.51	26,550,507.51	25,122,434.23	49,869.37
J ADEUDOS DE EJERCICIOS FISCALES ANTERIORES	**0.00**	**3,560,183.01**	**3,560,183.01**	**3,560,183.01**	**3,560,183.01**	**3,521,082.84**	**0.00**
H ADEUDOS DE EJERCICIOS FISCALES ANTERIORES	0.00	3,560,183.01	3,560,183.01	3,560,183.01	3,560,183.01	3,521,082.84	0.00
TOTAL DEPENDENCIA / ENTIDAD:	**629,302,056.00**	**34,590,522.53**	**663,892,578.53**	**662,799,773.56**	**662,799,773.56**	**652,064,022.70**	**1,092,804.97**
408 COLEGIO SUPERIOR PARA LA EDUCACIÓN INTEGRAL INTERCULTURAL DE OAXACA							
B DESEMPEÑO DE LAS FUNCIONES	**84,648,778.16**	**14,934,374.36**	**99,583,152.52**	**98,868,978.12**	**98,868,978.12**	**97,353,737.52**	**714,174.40**
E PRESTACIÓN DE SERVICIOS PÚBLICOS	84,648,778.16	14,934,374.36	99,583,152.52	98,868,978.12	98,868,978.12	97,353,737.52	714,174.40
C ADMINISTRATIVOS Y DE APOYO	**20,776,231.84**	**6,248,319.29**	**27,024,551.13**	**26,807,385.03**	**26,800,747.03**	**26,026,984.79**	**217,166.10**
M APOYO AL PROCESO PRESUPUESTARIO Y PARA MEJORAR LA EFICIENCIA INSTITUCIONAL	20,776,231.84	6,248,319.29	27,024,551.13	26,807,385.03	26,800,747.03	26,026,984.79	217,166.10
TOTAL DEPENDENCIA / ENTIDAD:	**105,425,010.00**	**21,182,693.65**	**126,607,703.65**	**125,676,363.15**	**125,669,725.15**	**123,380,722.31**	**931,340.50**
409 COMISIÓN ESTATAL DE CULTURA FÍSICA Y DEPORTE							
A SUBSIDIOS: SECTOR SOCIAL Y PRIVADO O ENTIDADES FEDERATIVAS Y MUNICIPIOS	**0.00**	**23,337,784.54**	**23,337,784.54**	**23,337,782.88**	**23,337,782.88**	**23,337,782.88**	**1.66**
S SUJETOS A REGLAS DE OPERACIÓN	0.00	22,244,714.54	22,244,714.54	22,244,713.94	22,244,713.94	22,244,713.94	0.60
U OTROS SUBSIDIOS	0.00	1,093,070.00	1,093,070.00	1,093,068.94	1,093,068.94	1,093,068.94	1.06
B DESEMPEÑO DE LAS FUNCIONES	**15,000,000.00**	**3,777,859.62**	**18,777,859.62**	**18,777,859.62**	**18,777,859.62**	**12,693,709.40**	**0.00**
E PRESTACIÓN DE SERVICIOS PÚBLICOS	15,000,000.00	3,777,859.62	18,777,859.62	18,777,859.62	18,777,859.62	12,693,709.40	0.00
C ADMINISTRATIVOS Y DE APOYO	**25,757,123.00**	**3,904,898.96**	**29,662,021.96**	**29,662,021.96**	**29,662,021.96**	**27,072,378.71**	**0.00**
M APOYO AL PROCESO PRESUPUESTARIO Y PARA MEJORAR LA EFICIENCIA INSTITUCIONAL	25,757,123.00	3,904,898.96	29,662,021.96	29,662,021.96	29,662,021.96	27,072,378.71	0.00
F PROGRAMAS DE GASTO FEDERALIZADO (GOBIERNO FEDERAL)	**0.00**	**3,211,293.82**	**3,211,293.82**	**760,455.78**	**760,455.78**	**760,455.78**	**2,450,838.04**
I GASTO FEDERALIZADO	0.00	3,211,293.82	3,211,293.82	760,455.78	760,455.78	760,455.78	2,450,838.04
TOTAL DEPENDENCIA / ENTIDAD:	**40,757,123.00**	**34,231,836.94**	**74,988,959.94**	**72,538,120.24**	**72,538,120.24**	**63,864,326.77**	**2,450,839.70**
411 COMISIÓN ESTATAL DE VIVIENDA							
A SUBSIDIOS: SECTOR SOCIAL Y PRIVADO O ENTIDADES FEDERATIVAS Y MUNICIPIOS	**0.00**	**36,209,501.06**	**36,209,501.06**	**0.00**	**0.00**	**0.00**	**36,209,501.06**
S SUJETOS A REGLAS DE OPERACIÓN	0.00	36,209,501.06	36,209,501.06	0.00	0.00	0.00	36,209,501.06
B DESEMPEÑO DE LAS FUNCIONES	**2,027,134.36**	**251,919,215.30**	**253,946,349.66**	**70,305,058.90**	**68,447,069.34**	**54,922,796.12**	**183,641,290.76**
B PROVISIÓN DE BIENES PÚBLICOS	763,845.32	-379,673.77	384,171.55	369,051.55	369,051.55	157,185.59	15,120.00
E PRESTACIÓN DE SERVICIOS PÚBLICOS	1,263,289.04	34,520,675.31	35,783,964.35	12,472,879.19	12,120,379.19	11,420,875.75	23,311,085.16
F PROMOCIÓN Y FOMENTO	0.00	11,443,277.63	11,443,277.63	10,756,016.70	9,250,527.14	9,250,527.14	687,260.93
G REGULACIÓN Y SUPERVISIÓN	0.00	139,460.00	139,460.00	65,078.67	65,078.67	65,078.67	74,381.33
K PROYECTOS DE INVERSIÓN	0.00	206,195,476.13	206,195,476.13	46,642,032.79	46,642,032.79	34,029,128.97	159,553,443.34
C ADMINISTRATIVOS Y DE APOYO	**64,823,905.64**	**17,175,818.40**	**81,999,724.04**	**81,999,724.04**	**81,847,051.29**	**69,555,767.55**	**0.00**
M APOYO AL PROCESO PRESUPUESTARIO Y PARA MEJORAR LA EFICIENCIA INSTITUCIONAL	64,823,905.64	17,175,818.40	81,999,724.04	81,999,724.04	81,847,051.29	69,555,767.55	0.00
F PROGRAMAS DE GASTO FEDERALIZADO (GOBIERNO FEDERAL)	**0.00**	**206,829,417.24**	**206,829,417.24**	**36,711,186.94**	**36,711,186.94**	**32,856,270.28**	**170,118,230.30**
I GASTO FEDERALIZADO	0.00	206,829,417.24	206,829,417.24	36,711,186.94	36,711,186.94	32,856,270.28	170,118,230.30
H COSTO FINANCIERO, DEUDA O APOYOS A DEUDORES Y AHORRADORES DE LA BANCA	**0.00**	**87,000.00**	**87,000.00**	**0.00**	**0.00**	**0.00**	**87,000.00**
D COSTO FINANCIERO, DEUDA O APOYOS A DEUDORES Y AHORRADORES DE LA BANCA	0.00	87,000.00	87,000.00	0.00	0.00	0.00	87,000.00
J ADEUDOS DE EJERCICIOS FISCALES ANTERIORES	**0.00**	**607,908.69**	**607,908.69**	**607,908.69**	**607,908.69**	**495,131.33**	**0.00**
H ADEUDOS DE EJERCICIOS FISCALES ANTERIORES	0.00	607,908.69	607,908.69	607,908.69	607,908.69	495,131.33	0.00
TOTAL DEPENDENCIA / ENTIDAD:	**66,851,040.00**	**512,828,860.69**	**579,679,900.69**	**189,623,878.57**	**187,613,216.26**	**157,829,965.28**	**390,056,022.12**
412 COMISIÓN ESTATAL DEL AGUA							
A SUBSIDIOS: SECTOR SOCIAL Y PRIVADO O ENTIDADES FEDERATIVAS Y MUNICIPIOS	**0.00**	**365,606,358.89**	**365,606,358.89**	**134,794,818.18**	**134,794,818.18**	**113,571,269.71**	**230,811,540.71**

CUENTA PÚBLICA 2015
ESTADO ANALITICO DEL EJERCICIO DEL PRESUPUESTO DE EGRESOS
RESUMEN POR PROGRAMA PRESUPUESTARIO SECTOR DESCENTRALIZADO
DEL 1º DE ENERO AL 31 DE DICIEMBRE

04-Mar-2016 11:15:02a.m.

Concepto	Aprobado 1	Ampliaciones / Reducciones 2	Modificado 3 = (1+2)	Devengado 4	Ejercido 5	Pagado 6	Subejercicio 7 = (3-4)
412 COMISIÓN ESTATAL DEL AGUA							
S SUJETOS A REGLAS DE OPERACIÓN	0.00	305,959,706.01	305,959,706.01	75,425,436.27	75,425,436.27	55,980,639.50	230,534,269.74
U OTROS SUBSIDIOS	0.00	59,646,652.88	59,646,652.88	59,369,381.91	59,369,381.91	57,590,630.21	277,270.97
B DESEMPEÑO DE LAS FUNCIONES	**98,974,287.23**	**206,643,152.95**	**305,617,440.18**	**170,110,438.31**	**167,755,742.67**	**135,378,808.99**	**135,507,001.87**
E PRESTACIÓN DE SERVICIOS PÚBLICOS	98,974,287.23	41,416,975.29	140,391,262.52	103,465,053.69	101,710,295.00	75,236,146.03	36,926,208.83
K PROYECTOS DE INVERSIÓN	0.00	165,226,177.66	165,226,177.66	66,645,384.62	66,045,447.67	60,142,662.96	98,580,793.04
C ADMINISTRATIVOS Y DE APOYO	**108,890,649.77**	**27,619,284.95**	**136,509,934.72**	**136,509,934.72**	**135,079,930.91**	**126,290,740.16**	**0.00**
M APOYO AL PROCESO PRESUPUESTARIO Y PARA MEJORAR LA EFICIENCIA INSTITUCIONAL	108,890,649.77	27,619,284.95	136,509,934.72	136,509,934.72	135,079,930.91	126,290,740.16	0.00
D COMPROMISOS	**0.00**	**4,281,029.87**	**4,281,029.87**	**4,281,028.13**	**4,281,028.13**	**4,281,028.13**	**1.74**
N DESASTRES NATURALES	0.00	4,281,029.87	4,281,029.87	4,281,028.13	4,281,028.13	4,281,028.13	1.74
F PROGRAMAS DE GASTO FEDERALIZADO (GOBIERNO FEDERAL)	**0.00**	**160,470,688.32**	**160,470,688.32**	**145,791,934.93**	**145,791,934.93**	**145,781,011.93**	**14,678,753.39**
I GASTO FEDERALIZADO	0.00	160,470,688.32	160,470,688.32	145,791,934.93	145,791,934.93	145,781,011.93	14,678,753.39
G PARTICIPACIONES A ENTIDADES FEDERATIVAS Y MUNICIPIOS	**0.00**	**32,218,292.74**	**32,218,292.74**	**7,210,152.40**	**7,210,152.40**	**1,770,294.21**	**25,008,140.34**
C PARTICIPACIONES A ENTIDADES FEDERATIVAS Y MUNICIPIOS	0.00	32,218,292.74	32,218,292.74	7,210,152.40	7,210,152.40	1,770,294.21	25,008,140.34
J ADEUDOS DE EJERCICIOS FISCALES ANTERIORES	**0.00**	**11,418,508.93**	**11,418,508.93**	**11,418,508.93**	**11,418,508.93**	**11,317,987.93**	**0.00**
H ADEUDOS DE EJERCICIOS FISCALES ANTERIORES	0.00	11,418,508.93	11,418,508.93	11,418,508.93	11,418,508.93	11,317,987.93	0.00
TOTAL DEPENDENCIA / ENTIDAD:	**207,864,937.00**	**808,257,316.65**	**1,016,122,253.65**	**610,116,815.60**	**606,332,116.15**	**538,391,141.06**	**406,005,438.05**
413 COMISIÓN ESTATAL PARA LA PLANEACIÓN Y LA PROGRAMACIÓN DE LA EDUCACIÓN MEDIA SUPERIOR							
B DESEMPEÑO DE LAS FUNCIONES	**551,464.50**	**-152,022.12**	**399,442.38**	**399,442.38**	**399,442.38**	**253,114.17**	**0.00**
E PRESTACIÓN DE SERVICIOS PÚBLICOS	551,464.50	-152,022.12	399,442.38	399,442.38	399,442.38	253,114.17	0.00
C ADMINISTRATIVOS Y DE APOYO	**1,130,560.50**	**118,933.26**	**1,249,493.76**	**1,249,493.76**	**1,249,493.76**	**1,238,409.13**	**0.00**
M APOYO AL PROCESO PRESUPUESTARIO Y PARA MEJORAR LA EFICIENCIA INSTITUCIONAL	1,130,560.50	118,933.26	1,249,493.76	1,249,493.76	1,249,493.76	1,238,409.13	0.00
TOTAL DEPENDENCIA / ENTIDAD:	**1,682,025.00**	**-33,088.86**	**1,648,936.14**	**1,648,936.14**	**1,648,936.14**	**1,491,523.30**	**0.00**
414 COMISIÓN ESTATAL PARA LA PLANEACIÓN DE LA EDUCACIÓN SUPERIOR							
B DESEMPEÑO DE LAS FUNCIONES	**771,417.00**	**-214,861.01**	**556,555.99**	**556,555.99**	**556,555.99**	**340,521.85**	**0.00**
E PRESTACIÓN DE SERVICIOS PÚBLICOS	771,417.00	-214,861.01	556,555.99	556,555.99	556,555.99	340,521.85	0.00
C ADMINISTRATIVOS Y DE APOYO	**1,926,319.00**	**38,901.05**	**1,965,220.05**	**1,965,220.05**	**1,965,220.05**	**1,923,729.85**	**0.00**
M APOYO AL PROCESO PRESUPUESTARIO Y PARA MEJORAR LA EFICIENCIA INSTITUCIONAL	1,926,319.00	38,901.05	1,965,220.05	1,965,220.05	1,965,220.05	1,923,729.85	0.00
TOTAL DEPENDENCIA / ENTIDAD:	**2,697,736.00**	**-175,959.96**	**2,521,776.04**	**2,521,776.04**	**2,521,776.04**	**2,264,251.70**	**0.00**
415 COMISIÓN PARA LA REGULARIZACIÓN DE LA TENENCIA DE LA TIERRA URBANA DEL ESTADO DE OAXACA							
B DESEMPEÑO DE LAS FUNCIONES	**5,421,782.00**	**18,039,717.29**	**23,461,499.29**	**23,461,499.29**	**23,460,246.29**	**22,831,532.88**	**0.00**
E PRESTACIÓN DE SERVICIOS PÚBLICOS	5,421,782.00	18,039,717.29	23,461,499.29	23,461,499.29	23,460,246.29	22,831,532.88	0.00
TOTAL DEPENDENCIA / ENTIDAD:	**5,421,782.00**	**18,039,717.29**	**23,461,499.29**	**23,461,499.29**	**23,460,246.29**	**22,831,532.88**	**0.00**
417 CONSEJO ESTATAL DE PREVENCIÓN Y CONTROL DEL SIDA							
B DESEMPEÑO DE LAS FUNCIONES	**9,734,911.00**	**11,984,375.41**	**21,719,286.41**	**11,639,598.41**	**11,612,679.41**	**8,725,905.95**	**10,079,688.00**
E PRESTACIÓN DE SERVICIOS PÚBLICOS	9,734,911.00	11,984,375.41	21,719,286.41	11,639,598.41	11,612,679.41	8,725,905.95	10,079,688.00
F PROGRAMAS DE GASTO FEDERALIZADO (GOBIERNO FEDERAL)	**0.00**	**1,517,446.87**	**1,517,446.87**	**1,517,446.86**	**1,517,446.86**	**1,517,446.86**	**0.01**
I GASTO FEDERALIZADO	0.00	1,517,446.87	1,517,446.87	1,517,446.86	1,517,446.86	1,517,446.86	0.01
TOTAL DEPENDENCIA / ENTIDAD:	**9,734,911.00**	**13,501,822.28**	**23,236,733.28**	**13,157,045.27**	**13,130,126.27**	**10,243,352.81**	**10,079,688.01**
418 CONSEJO ESTATAL DEL CAFÉ DE OAXACA							
B DESEMPEÑO DE LAS FUNCIONES	**123,200.00**	**-53,200.00**	**70,000.00**	**70,000.00**	**70,000.00**	**0.00**	**0.00**
E PRESTACIÓN DE SERVICIOS PÚBLICOS	60,800.00	-30,400.00	30,400.00	30,400.00	30,400.00	0.00	0.00
F PROMOCIÓN Y FOMENTO	62,400.00	-22,800.00	39,600.00	39,600.00	39,600.00	0.00	0.00
C ADMINISTRATIVOS Y DE APOYO	**7,700,033.00**	**-4,980,359.59**	**2,719,673.41**	**2,719,673.41**	**2,719,673.41**	**234,405.20**	**0.00**
M APOYO AL PROCESO PRESUPUESTARIO Y PARA MEJORAR LA EFICIENCIA INSTITUCIONAL	7,700,033.00	-4,980,359.59	2,719,673.41	2,719,673.41	2,719,673.41	234,405.20	0.00
TOTAL DEPENDENCIA / ENTIDAD:	**7,823,233.00**	**-5,033,559.59**	**2,789,673.41**	**2,789,673.41**	**2,789,673.41**	**234,405.20**	**0.00**
419 CONSEJO OAXAQUEÑO DE CIENCIA Y TECNOLOGÍA							
B DESEMPEÑO DE LAS FUNCIONES	**0.00**	**12,133,024.06**	**12,133,024.06**	**6,441,142.27**	**6,441,142.27**	**6,441,142.27**	**5,691,881.79**
E PRESTACIÓN DE SERVICIOS PÚBLICOS	0.00	10,573,024.06	10,573,024.06	5,986,409.82	5,986,409.82	5,986,409.82	4,586,614.24
F PROMOCIÓN Y FOMENTO	0.00	1,560,000.00	1,560,000.00	454,732.45	454,732.45	454,732.45	1,105,267.55

CUENTA PÚBLICA 2015
ESTADO ANALITICO DEL EJERCICIO DEL PRESUPUESTO DE EGRESOS
RESUMEN POR PROGRAMA PRESUPUESTARIO SECTOR DESCENTRALIZADO
DEL 1º DE ENERO AL 31 DE DICIEMBRE

04-Mar-2016 11:15:02a.m.

Concepto	Aprobado 1	Ampliaciones / Reducciones 2	Modificado 3 = (1+2)	Devengado 4	Ejercido 5	Pagado 6	Subejercicio 7 = (3-4)
419 CONSEJO OAXAQUEÑO DE CIENCIA Y TECNOLOGÍA							
C ADMINISTRATIVOS Y DE APOYO	**4,528,198.00**	**213,816.73**	**4,742,014.73**	**4,742,014.73**	**4,742,014.73**	**4,582,054.67**	**0.00**
M APOYO AL PROCESO PRESUPUESTARIO Y PARA MEJORAR LA EFICIENCIA INSTITUCIONAL	4,528,198.00	213,816.73	4,742,014.73	4,742,014.73	4,742,014.73	4,582,054.67	0.00
TOTAL DEPENDENCIA / ENTIDAD:	**4,528,198.00**	**12,346,840.79**	**16,875,038.79**	**11,183,157.00**	**11,183,157.00**	**11,023,196.94**	**5,691,881.79**
420 CORPORACIÓN OAXAQUEÑA DE RADIO Y TELEVISIÓN							
A SUBSIDIOS: SECTOR SOCIAL Y PRIVADO O ENTIDADES FEDERATIVAS Y MUNICIPIOS	**0.00**	**2,114,861.81**	**2,114,861.81**	**2,114,861.81**	**2,114,861.81**	**0.00**	**0.00**
U OTROS SUBSIDIOS	0.00	2,114,861.81	2,114,861.81	2,114,861.81	2,114,861.81	0.00	0.00
B DESEMPEÑO DE LAS FUNCIONES	**32,628,000.95**	**47,062,894.50**	**79,690,895.45**	**79,690,895.45**	**79,690,895.45**	**33,635,789.34**	**0.00**
E PRESTACIÓN DE SERVICIOS PÚBLICOS	32,628,000.95	8,653,995.30	41,281,996.25	41,281,996.25	41,281,996.25	33,635,789.34	0.00
K PROYECTOS DE INVERSIÓN	0.00	38,408,899.20	38,408,899.20	38,408,899.20	38,408,899.20	0.00	0.00
C ADMINISTRATIVOS Y DE APOYO	**16,290,470.05**	**6,134,605.92**	**22,425,075.97**	**22,425,075.97**	**22,425,075.97**	**18,204,108.03**	**0.00**
M APOYO AL PROCESO PRESUPUESTARIO Y PARA MEJORAR LA EFICIENCIA INSTITUCIONAL	16,290,470.05	6,134,605.92	22,425,075.97	22,425,075.97	22,425,075.97	18,204,108.03	0.00
J ADEUDOS DE EJERCICIOS FISCALES ANTERIORES	**0.00**	**377,654.55**	**377,654.55**	**377,654.55**	**377,654.55**	**350,312.99**	**0.00**
H ADEUDOS DE EJERCICIOS FISCALES ANTERIORES	0.00	377,654.55	377,654.55	377,654.55	377,654.55	350,312.99	0.00
TOTAL DEPENDENCIA / ENTIDAD:	**48,918,471.00**	**55,690,016.78**	**104,608,487.78**	**104,608,487.78**	**104,608,487.78**	**52,190,210.36**	**0.00**
421 DIRECCIÓN GENERAL DE POBLACIÓN DE OAXACA							
B DESEMPEÑO DE LAS FUNCIONES	**4,907,362.00**	**-365,567.59**	**4,541,794.41**	**4,541,794.41**	**4,496,455.33**	**4,377,936.96**	**0.00**
F PROMOCIÓN Y FOMENTO	4,907,362.00	-365,567.59	4,541,794.41	4,541,794.41	4,496,455.33	4,377,936.96	0.00
C ADMINISTRATIVOS Y DE APOYO	**483,593.00**	**-47,712.90**	**435,880.10**	**435,880.10**	**435,880.10**	**252,696.31**	**0.00**
M APOYO AL PROCESO PRESUPUESTARIO Y PARA MEJORAR LA EFICIENCIA INSTITUCIONAL	483,593.00	-47,712.90	435,880.10	435,880.10	435,880.10	252,696.31	0.00
TOTAL DEPENDENCIA / ENTIDAD:	**5,390,955.00**	**-413,280.49**	**4,977,674.51**	**4,977,674.51**	**4,932,335.43**	**4,630,633.27**	**0.00**
422 HOSPITAL DE LA NIÑEZ OAXAQUEÑA							
B DESEMPEÑO DE LAS FUNCIONES	**9,018,600.00**	**-150,265.85**	**8,868,334.15**	**8,868,334.15**	**8,868,334.15**	**2,328,922.58**	**0.00**
E PRESTACIÓN DE SERVICIOS PÚBLICOS	9,018,600.00	-150,265.85	8,868,334.15	8,868,334.15	8,868,334.15	2,328,922.58	0.00
C ADMINISTRATIVOS Y DE APOYO	**9,510,340.00**	**22,333,686.75**	**31,844,026.75**	**31,656,650.30**	**31,656,650.30**	**28,776,260.51**	**187,376.45**
M APOYO AL PROCESO PRESUPUESTARIO Y PARA MEJORAR LA EFICIENCIA INSTITUCIONAL	9,510,340.00	22,333,686.75	31,844,026.75	31,656,650.30	31,656,650.30	28,776,260.51	187,376.45
J ADEUDOS DE EJERCICIOS FISCALES ANTERIORES	**0.00**	**26,699,979.35**	**26,699,979.35**	**23,225,897.93**	**23,225,897.93**	**23,107,368.77**	**3,474,081.42**
H ADEUDOS DE EJERCICIOS FISCALES ANTERIORES	0.00	26,699,979.35	26,699,979.35	23,225,897.93	23,225,897.93	23,107,368.77	3,474,081.42
TOTAL DEPENDENCIA / ENTIDAD:	**18,528,940.00**	**48,883,400.25**	**67,412,340.25**	**63,750,882.38**	**63,750,882.38**	**54,212,551.86**	**3,661,457.87**
423 INSTITUTO DE CAPACITACIÓN Y PRODUCTIVIDAD PARA EL TRABAJO DEL ESTADO DE OAXACA							
B DESEMPEÑO DE LAS FUNCIONES	**10,483,677.00**	**3,174,208.00**	**13,657,885.00**	**13,480,341.30**	**11,489,541.30**	**11,489,541.30**	**177,543.70**
E PRESTACIÓN DE SERVICIOS PÚBLICOS	10,483,677.00	3,174,208.00	13,657,885.00	13,480,341.30	11,489,541.30	11,489,541.30	177,543.70
C ADMINISTRATIVOS Y DE APOYO	**50,688,820.00**	**16,014,651.31**	**66,703,471.31**	**65,146,908.37**	**63,991,351.84**	**62,161,947.40**	**1,556,562.94**
M APOYO AL PROCESO PRESUPUESTARIO Y PARA MEJORAR LA EFICIENCIA INSTITUCIONAL	50,688,820.00	16,014,651.31	66,703,471.31	65,146,908.37	63,991,351.84	62,161,947.40	1,556,562.94
J ADEUDOS DE EJERCICIOS FISCALES ANTERIORES	**0.00**	**158,719.52**	**158,719.52**	**158,719.52**	**158,719.52**	**158,719.52**	**0.00**
H ADEUDOS DE EJERCICIOS FISCALES ANTERIORES	0.00	158,719.52	158,719.52	158,719.52	158,719.52	158,719.52	0.00
TOTAL DEPENDENCIA / ENTIDAD:	**61,172,497.00**	**19,347,578.83**	**80,520,075.83**	**78,785,969.19**	**75,639,612.66**	**73,810,208.22**	**1,734,106.64**
424 INSTITUTO TECNOLÓGICO SUPERIOR DE SAN MIGUEL EL GRANDE							
B DESEMPEÑO DE LAS FUNCIONES	**1,018,500.00**	**-466,263.41**	**552,236.59**	**515,636.59**	**515,636.59**	**515,636.59**	**36,600.00**
E PRESTACIÓN DE SERVICIOS PÚBLICOS	1,018,500.00	-466,263.41	552,236.59	515,636.59	515,636.59	515,636.59	36,600.00
C ADMINISTRATIVOS Y DE APOYO	**18,710,136.00**	**-4,328,366.10**	**14,381,769.90**	**13,188,305.79**	**13,188,305.79**	**13,188,305.79**	**1,193,464.11**
M APOYO AL PROCESO PRESUPUESTARIO Y PARA MEJORAR LA EFICIENCIA INSTITUCIONAL	18,710,136.00	-4,328,366.10	14,381,769.90	13,188,305.79	13,188,305.79	13,188,305.79	1,193,464.11
J ADEUDOS DE EJERCICIOS FISCALES ANTERIORES	**0.00**	**0.00**	**0.00**	**0.00**	**0.00**	**0.00**	**0.00**
H ADEUDOS DE EJERCICIOS FISCALES ANTERIORES	0.00	0.00	0.00	0.00	0.00	0.00	0.00
TOTAL DEPENDENCIA / ENTIDAD:	**19,728,636.00**	**-4,794,629.51**	**14,934,006.49**	**13,703,942.38**	**13,703,942.38**	**13,703,942.38**	**1,230,064.11**
426 INSTITUTO DE ESTUDIOS DE BACHILLERATO DEL ESTADO DE OAXACA							
A SUBSIDIOS: SECTOR SOCIAL Y PRIVADO O ENTIDADES FEDERATIVAS Y MUNICIPIOS	**0.00**	**3,875,000.00**	**3,875,000.00**	**3,875,000.00**	**3,875,000.00**	**3,875,000.00**	**0.00**
S SUJETOS A REGLAS DE OPERACIÓN	0.00	3,875,000.00	3,875,000.00	3,875,000.00	3,875,000.00	3,875,000.00	0.00

CUENTA PÚBLICA 2015
ESTADO ANALITICO DEL EJERCICIO DEL PRESUPUESTO DE EGRESOS
RESUMEN POR PROGRAMA PRESUPUESTARIO SECTOR DESCENTRALIZADO
DEL 1º DE ENERO AL 31 DE DICIEMBRE

04-Mar-2016 11:15:02a.m.

Concepto	Aprobado 1	Ampliaciones / Reducciones 2	Modificado 3 = (1+2)	Devengado 4	Ejercido 5	Pagado 6	Subejercicio 7 = (3-4)
426 INSTITUTO DE ESTUDIOS DE BACHILLERATO DEL ESTADO DE OAXACA							
B DESEMPEÑO DE LAS FUNCIONES	**4,263,911.86**	**-2,043,393.04**	**2,220,518.82**	**2,220,518.82**	**2,216,971.58**	**545,039.00**	**0.00**
E PRESTACIÓN DE SERVICIOS PÚBLICOS	583,564.00	-244,504.65	339,059.35	339,059.35	338,782.35	14,418.50	0.00
F PROMOCIÓN Y FOMENTO	2,990,097.86	-1,305,561.31	1,684,536.55	1,684,536.55	1,682,906.55	529,409.65	0.00
P PLANEACIÓN, SEGUIMIENTO Y EVALUACIÓN DE POLÍTICAS PÚBLICAS	690,250.00	-493,327.08	196,922.92	196,922.92	195,282.68	1,210.85	0.00
C ADMINISTRATIVOS Y DE APOYO	**300,906,007.14**	**32,215,335.89**	**333,121,343.03**	**333,121,343.03**	**333,105,673.03**	**292,378,339.42**	**0.00**
M APOYO AL PROCESO PRESUPUESTARIO Y PARA MEJORAR LA EFICIENCIA INSTITUCIONAL	300,095,970.28	32,680,533.95	332,776,504.23	332,776,504.23	332,760,834.23	292,338,439.42	0.00
O APOYO A LA FUNCIÓN PÚBLICA Y AL MEJORAMIENTO DE LA GESTIÓN	810,036.86	-465,198.06	344,838.80	344,838.80	344,838.80	39,900.00	0.00
J ADEUDOS DE EJERCICIOS FISCALES ANTERIORES	**0.00**	**6,511,424.85**	**6,511,424.85**	**6,511,424.85**	**6,511,424.85**	**6,452,303.33**	**0.00**
H ADEUDOS DE EJERCICIOS FISCALES ANTERIORES	0.00	6,511,424.85	6,511,424.85	6,511,424.85	6,511,424.85	6,452,303.33	0.00
TOTAL DEPENDENCIA / ENTIDAD:	**305,169,919.00**	**40,558,367.70**	**345,728,286.70**	**345,728,286.70**	**345,709,069.46**	**303,250,681.75**	**0.00**
427 INSTITUTO DE LA MUJER OAXAQUEÑA							
A SUBSIDIOS: SECTOR SOCIAL Y PRIVADO O ENTIDADES FEDERATIVAS Y MUNICIPIOS	**0.00**	**30,567,409.50**	**30,567,409.50**	**30,567,409.50**	**30,567,409.50**	**10,832,332.77**	**0.00**
U OTROS SUBSIDIOS	0.00	30,567,409.50	30,567,409.50	30,567,409.50	30,567,409.50	10,832,332.77	0.00
B DESEMPEÑO DE LAS FUNCIONES	**342,525.16**	**-52,466.01**	**290,059.15**	**290,059.15**	**245,590.55**	**148,141.71**	**0.00**
E PRESTACIÓN DE SERVICIOS PÚBLICOS	342,525.16	-52,466.01	290,059.15	290,059.15	245,590.55	148,141.71	0.00
C ADMINISTRATIVOS Y DE APOYO	**7,964,434.84**	**1,983,709.22**	**9,948,144.06**	**9,948,144.06**	**9,933,537.90**	**7,456,255.73**	**0.00**
M APOYO AL PROCESO PRESUPUESTARIO Y PARA MEJORAR LA EFICIENCIA INSTITUCIONAL	7,964,434.84	1,983,709.22	9,948,144.06	9,948,144.06	9,933,537.90	7,456,255.73	0.00
TOTAL DEPENDENCIA / ENTIDAD:	**8,306,960.00**	**32,498,652.71**	**40,805,612.71**	**40,805,612.71**	**40,746,537.95**	**18,436,730.21**	**0.00**
428 INSTITUTO DEL PATRIMONIO CULTURAL DEL EDO. DE OAXACA							
A SUBSIDIOS: SECTOR SOCIAL Y PRIVADO O ENTIDADES FEDERATIVAS Y MUNICIPIOS	**0.00**	**199,946,136.43**	**199,946,136.43**	**13,353,255.07**	**13,353,255.07**	**10,200,484.33**	**186,592,881.36**
S SUJETOS A REGLAS DE OPERACIÓN	0.00	199,946,136.43	199,946,136.43	13,353,255.07	13,353,255.07	10,200,484.33	186,592,881.36
B DESEMPEÑO DE LAS FUNCIONES	**7,761,276.00**	**183,252,180.68**	**191,013,456.68**	**13,797,081.77**	**13,795,760.77**	**13,554,950.21**	**177,216,374.91**
E PRESTACIÓN DE SERVICIOS PÚBLICOS	7,761,276.00	325,172.28	8,086,448.28	8,086,448.28	8,085,127.28	7,844,316.72	0.00
K PROYECTOS DE INVERSIÓN	0.00	182,927,008.40	182,927,008.40	5,710,633.49	5,710,633.49	5,710,633.49	177,216,374.91
F PROGRAMAS DE GASTO FEDERALIZADO (GOBIERNO FEDERAL)	**0.00**	**133,811,971.88**	**133,811,971.88**	**133,811,971.88**	**133,811,971.88**	**133,811,971.88**	**0.00**
I GASTO FEDERALIZADO	0.00	133,811,971.88	133,811,971.88	133,811,971.88	133,811,971.88	133,811,971.88	0.00
TOTAL DEPENDENCIA / ENTIDAD:	**7,761,276.00**	**517,010,288.99**	**524,771,564.99**	**160,962,308.72**	**160,960,987.72**	**157,567,406.42**	**363,809,256.27**
429 INSTITUTO ESTATAL DE ECOLOGÍA Y DESARROLLO SUSTENTABLE							
B DESEMPEÑO DE LAS FUNCIONES	**3,276,332.60**	**18,038,103.26**	**21,314,435.86**	**21,314,435.86**	**21,314,435.86**	**13,356,285.07**	**0.00**
E PRESTACIÓN DE SERVICIOS PÚBLICOS	3,276,332.60	13,229,939.33	16,506,271.93	16,506,271.93	16,506,271.93	9,457,574.04	0.00
F PROMOCIÓN Y FOMENTO	0.00	4,808,163.93	4,808,163.93	4,808,163.93	4,808,163.93	3,898,711.03	0.00
C ADMINISTRATIVOS Y DE APOYO	**8,671,820.40**	**137,275.21**	**8,809,095.61**	**8,809,095.61**	**8,809,095.61**	**8,189,828.57**	**0.00**
M APOYO AL PROCESO PRESUPUESTARIO Y PARA MEJORAR LA EFICIENCIA INSTITUCIONAL	8,671,820.40	137,275.21	8,809,095.61	8,809,095.61	8,809,095.61	8,189,828.57	0.00
F PROGRAMAS DE GASTO FEDERALIZADO (GOBIERNO FEDERAL)	**0.00**	**13,796,058.10**	**13,796,058.10**	**13,796,058.10**	**13,796,058.10**	**13,796,058.10**	**0.00**
I GASTO FEDERALIZADO	0.00	13,796,058.10	13,796,058.10	13,796,058.10	13,796,058.10	13,796,058.10	0.00
TOTAL DEPENDENCIA / ENTIDAD:	**11,948,153.00**	**31,971,436.57**	**43,919,589.57**	**43,919,589.57**	**43,919,589.57**	**35,342,171.74**	**0.00**
430 INSTITUTO ESTATAL DE EDUCACIÓN PARA ADULTOS							
B DESEMPEÑO DE LAS FUNCIONES	**0.00**	**40,014,150.00**	**40,014,150.00**	**40,014,150.00**	**40,014,150.00**	**39,386,100.39**	**0.00**
E PRESTACIÓN DE SERVICIOS PÚBLICOS	0.00	41,917.00	41,917.00	41,917.00	41,917.00	41,917.00	0.00
K PROYECTOS DE INVERSIÓN	0.00	39,972,233.00	39,972,233.00	39,972,233.00	39,972,233.00	39,344,183.39	0.00
F PROGRAMAS DE GASTO FEDERALIZADO (GOBIERNO FEDERAL)	**123,095,922.00**	**137,525,092.33**	**260,621,014.33**	**255,008,180.62**	**255,008,180.62**	**254,936,493.37**	**5,612,833.71**
I GASTO FEDERALIZADO	123,095,922.00	137,525,092.33	260,621,014.33	255,008,180.62	255,008,180.62	254,936,493.37	5,612,833.71
TOTAL DEPENDENCIA / ENTIDAD:	**123,095,922.00**	**177,539,242.33**	**300,635,164.33**	**295,022,330.62**	**295,022,330.62**	**294,322,593.76**	**5,612,833.71**
431 INSTITUTO ESTATAL DE EDUCACIÓN PUBLICA DE OAXACA							
A SUBSIDIOS: SECTOR SOCIAL Y PRIVADO O ENTIDADES FEDERATIVAS Y MUNICIPIOS	**0.00**	**469,861,702.60**	**469,861,702.60**	**469,861,702.60**	**469,861,702.60**	**180,772,662.10**	**0.00**
S SUJETOS A REGLAS DE OPERACIÓN	0.00	469,861,702.60	469,861,702.60	469,861,702.60	469,861,702.60	180,772,662.10	0.00
B DESEMPEÑO DE LAS FUNCIONES	**0.00**	**131,449,947.80**	**131,449,947.80**	**131,449,947.80**	**131,449,947.80**	**131,449,947.80**	**0.00**
E PRESTACIÓN DE SERVICIOS PÚBLICOS	0.00	131,449,947.80	131,449,947.80	131,449,947.80	131,449,947.80	131,449,947.80	0.00

CUENTA PÚBLICA 2015
ESTADO ANALITICO DEL EJERCICIO DEL PRESUPUESTO DE EGRESOS
RESUMEN POR PROGRAMA PRESUPUESTARIO SECTOR DESCENTRALIZADO
DEL 1º DE ENERO AL 31 DE DICIEMBRE

04-Mar-2016 11:15:02a.m.

Concepto	Aprobado 1	Ampliaciones / Reducciones 2	Modificado 3 = (1+2)	Devengado 4	Ejercido 5	Pagado 6	Subejercicio 7 = (3-4)
431 INSTITUTO ESTATAL DE EDUCACIÓN PUBLICA DE OAXACA							
F PROGRAMAS DE GASTO FEDERALIZADO (GOBIERNO FEDERAL)	**17,788,055,471.00**	**3,768,596,112.59**	**21,556,651,583.59**	**21,494,000,371.14**	**21,494,000,371.14**	**9,052,542,600.15**	**62,651,212.45**
I GASTO FEDERALIZADO	17,788,055,471.00	3,768,596,112.59	21,556,651,583.59	21,494,000,371.14	21,494,000,371.14	9,052,542,600.15	62,651,212.45
TOTAL DEPENDENCIA / ENTIDAD:	**17,788,055,471.00**	**4,369,907,762.99**	**22,157,963,233.99**	**22,095,312,021.54**	**22,095,312,021.54**	**9,364,765,210.05**	**62,651,212.45**
432 COORDINACIÓN ESTATAL DE PROTECCIÓN CIVIL DE OAXACA							
B DESEMPEÑO DE LAS FUNCIONES	**0.00**	**1,298,953.69**	**1,298,953.69**	**1,298,953.69**	**1,298,953.69**	**1,298,953.69**	**0.00**
K PROYECTOS DE INVERSIÓN	0.00	1,298,953.69	1,298,953.69	1,298,953.69	1,298,953.69	1,298,953.69	0.00
C ADMINISTRATIVOS Y DE APOYO	**6,518,982.00**	**4,056,991.96**	**10,575,973.96**	**10,575,973.96**	**10,451,533.03**	**9,471,316.66**	**0.00**
M APOYO AL PROCESO PRESUPUESTARIO Y PARA MEJORAR LA EFICIENCIA INSTITUCIONAL	6,518,982.00	4,056,991.96	10,575,973.96	10,575,973.96	10,451,533.03	9,471,316.66	0.00
D COMPROMISOS	**0.00**	**11,662,663.09**	**11,662,663.09**	**11,662,663.09**	**11,662,663.09**	**10,100,163.09**	**0.00**
N DESASTRES NATURALES	0.00	11,662,663.09	11,662,663.09	11,662,663.09	11,662,663.09	10,100,163.09	0.00
G PARTICIPACIONES A ENTIDADES FEDERATIVAS Y MUNICIPIOS	**0.00**	**3,085,681.05**	**3,085,681.05**	**3,085,681.05**	**3,085,681.05**	**0.00**	**0.00**
C PARTICIPACIONES A ENTIDADES FEDERATIVAS Y MUNICIPIOS	0.00	3,085,681.05	3,085,681.05	3,085,681.05	3,085,681.05	0.00	0.00
TOTAL DEPENDENCIA / ENTIDAD:	**6,518,982.00**	**20,104,289.79**	**26,623,271.79**	**26,623,271.79**	**26,498,830.86**	**20,870,433.44**	**0.00**
433 INSTITUTO OAXAQUEÑO CONSTRUCTOR DE INFRAESTRUCTURA FÍSICA EDUCATIVA							
A SUBSIDIOS: SECTOR SOCIAL Y PRIVADO O ENTIDADES FEDERATIVAS Y MUNICIPIOS	**0.00**	**34,620,782.64**	**34,620,782.64**	**0.00**	**0.00**	**0.00**	**34,620,782.64**
S SUJETOS A REGLAS DE OPERACIÓN	0.00	21,012,340.64	21,012,340.64	0.00	0.00	0.00	21,012,340.64
U OTROS SUBSIDIOS	0.00	13,608,442.00	13,608,442.00	0.00	0.00	0.00	13,608,442.00
B DESEMPEÑO DE LAS FUNCIONES	**0.00**	**165,266,958.99**	**165,266,958.99**	**123,560,378.41**	**123,560,378.41**	**107,019,967.07**	**41,706,580.58**
K PROYECTOS DE INVERSIÓN	0.00	165,266,958.99	165,266,958.99	123,560,378.41	123,560,378.41	107,019,967.07	41,706,580.58
C ADMINISTRATIVOS Y DE APOYO	**24,861,179.00**	**8,714,351.96**	**33,575,530.96**	**33,575,530.96**	**33,572,900.96**	**31,605,453.41**	**0.00**
M APOYO AL PROCESO PRESUPUESTARIO Y PARA MEJORAR LA EFICIENCIA INSTITUCIONAL	24,861,179.00	8,714,351.96	33,575,530.96	33,575,530.96	33,572,900.96	31,605,453.41	0.00
F PROGRAMAS DE GASTO FEDERALIZADO (GOBIERNO FEDERAL)	**0.00**	**460,705,633.42**	**460,705,633.42**	**126,626,258.53**	**126,626,258.53**	**124,652,729.79**	**334,079,374.89**
I GASTO FEDERALIZADO	0.00	460,705,633.42	460,705,633.42	126,626,258.53	126,626,258.53	124,652,729.79	334,079,374.89
G PARTICIPACIONES A ENTIDADES FEDERATIVAS Y MUNICIPIOS	**0.00**	**5,000,000.00**	**5,000,000.00**	**5,000,000.00**	**5,000,000.00**	**5,000,000.00**	**0.00**
C PARTICIPACIONES A ENTIDADES FEDERATIVAS Y MUNICIPIOS	0.00	5,000,000.00	5,000,000.00	5,000,000.00	5,000,000.00	5,000,000.00	0.00
TOTAL DEPENDENCIA / ENTIDAD:	**24,861,179.00**	**674,307,727.01**	**699,168,906.01**	**288,762,167.90**	**288,759,537.90**	**268,278,150.27**	**410,406,738.11**
434 INSTITUTO OAXAQUEÑO DE ATENCIÓN AL MIGRANTE							
A SUBSIDIOS: SECTOR SOCIAL Y PRIVADO O ENTIDADES FEDERATIVAS Y MUNICIPIOS	**0.00**	**10,912,978.00**	**10,912,978.00**	**10,912,978.00**	**10,912,978.00**	**10,651,152.04**	**0.00**
S SUJETOS A REGLAS DE OPERACIÓN	0.00	10,912,978.00	10,912,978.00	10,912,978.00	10,912,978.00	10,651,152.04	0.00
B DESEMPEÑO DE LAS FUNCIONES	**163,163.58**	**26,367.27**	**189,530.85**	**189,530.85**	**189,530.85**	**80,151.79**	**0.00**
E PRESTACIÓN DE SERVICIOS PÚBLICOS	163,163.58	26,367.27	189,530.85	189,530.85	189,530.85	80,151.79	0.00
C ADMINISTRATIVOS Y DE APOYO	**10,802,152.22**	**839,909.37**	**11,642,061.59**	**11,642,061.59**	**11,642,061.59**	**10,617,215.76**	**0.00**
M APOYO AL PROCESO PRESUPUESTARIO Y PARA MEJORAR LA EFICIENCIA INSTITUCIONAL	10,802,152.22	839,909.37	11,642,061.59	11,642,061.59	11,642,061.59	10,617,215.76	0.00
TOTAL DEPENDENCIA / ENTIDAD:	**10,965,315.80**	**11,779,254.64**	**22,744,570.44**	**22,744,570.44**	**22,744,570.44**	**21,348,519.59**	**0.00**
435 INSTITUTO OAXAQUEÑO DE LAS ARTESANÍAS							
B DESEMPEÑO DE LAS FUNCIONES	**374,250.00**	**791,710.38**	**1,165,960.38**	**1,165,960.38**	**1,073,030.38**	**369,241.69**	**0.00**
E PRESTACIÓN DE SERVICIOS PÚBLICOS	374,250.00	791,710.38	1,165,960.38	1,165,960.38	1,073,030.38	369,241.69	0.00
C ADMINISTRATIVOS Y DE APOYO	**9,296,846.00**	**1,619,665.02**	**10,916,511.02**	**10,916,511.02**	**10,905,307.43**	**10,188,268.83**	**0.00**
M APOYO AL PROCESO PRESUPUESTARIO Y PARA MEJORAR LA EFICIENCIA INSTITUCIONAL	9,296,846.00	1,619,665.02	10,916,511.02	10,916,511.02	10,905,307.43	10,188,268.83	0.00
F PROGRAMAS DE GASTO FEDERALIZADO (GOBIERNO FEDERAL)	**0.00**	**997,979.48**	**997,979.48**	**997,979.48**	**997,979.48**	**997,979.48**	**0.00**
I GASTO FEDERALIZADO	0.00	997,979.48	997,979.48	997,979.48	997,979.48	997,979.48	0.00
TOTAL DEPENDENCIA / ENTIDAD:	**9,671,096.00**	**3,409,354.88**	**13,080,450.88**	**13,080,450.88**	**12,976,317.29**	**11,555,490.00**	**0.00**
436 INSTITUTO TECNOLÓGICO SUPERIOR DE TEPOSCOLULA							
B DESEMPEÑO DE LAS FUNCIONES	**2,038,608.80**	**-1,043,223.79**	**995,385.01**	**995,385.01**	**995,385.01**	**658,548.31**	**0.00**
E PRESTACIÓN DE SERVICIOS PÚBLICOS	2,038,608.80	-1,043,223.79	995,385.01	995,385.01	995,385.01	658,548.31	0.00
C ADMINISTRATIVOS Y DE APOYO	**20,162,677.20**	**-396,544.46**	**19,766,132.74**	**17,532,003.89**	**17,195,990.33**	**16,476,251.37**	**2,234,128.85**

CUENTA PÚBLICA 2015
ESTADO ANALITICO DEL EJERCICIO DEL PRESUPUESTO DE EGRESOS
RESUMEN POR PROGRAMA PRESUPUESTARIO SECTOR DESCENTRALIZADO
DEL 1º DE ENERO AL 31 DE DICIEMBRE

04-Mar-2016 11:15:02a.m.

Concepto	Aprobado 1	Ampliaciones / Reducciones 2	Modificado 3 = (1+2)	Devengado 4	Ejercido 5	Pagado 6	Subejercicio 7 = (3-4)
436 INSTITUTO TECNOLÓGICO SUPERIOR DE TEPOSCOLULA							
M APOYO AL PROCESO PRESUPUESTARIO Y PARA MEJORAR LA EFICIENCIA INSTITUCIONAL	20,162,677.20	-396,544.46	19,766,132.74	17,532,003.89	17,195,990.33	16,476,251.37	2,234,128.85
TOTAL DEPENDENCIA / ENTIDAD:	**22,201,286.00**	**-1,439,768.25**	**20,761,517.75**	**18,527,388.90**	**18,191,375.34**	**17,134,799.68**	**2,234,128.85**
438 OFICINA DE PENSIONES DEL ESTADO DE OAXACA							
E OBLIGACIONES	**53,860,849.00**	**5,067,964.59**	**58,928,813.59**	**58,928,813.59**	**58,928,813.59**	**56,942,626.46**	**0.00**
J PENSIONES Y JUBILACIONES	53,860,849.00	5,067,964.59	58,928,813.59	58,928,813.59	58,928,813.59	56,942,626.46	0.00
TOTAL DEPENDENCIA / ENTIDAD:	**53,860,849.00**	**5,067,964.59**	**58,928,813.59**	**58,928,813.59**	**58,928,813.59**	**56,942,626.46**	**0.00**
439 SERVICIOS DE SALUD DEL ESTADO DE OAXACA							
A SUBSIDIOS: SECTOR SOCIAL Y PRIVADO O ENTIDADES FEDERATIVAS Y MUNICIPIOS	**0.00**	**148,995,252.28**	**148,995,252.28**	**1,103,877.07**	**1,103,877.07**	**1,103,877.07**	**147,891,375.21**
S SUJETOS A REGLAS DE OPERACIÓN	0.00	148,979,168.79	148,979,168.79	1,103,877.07	1,103,877.07	1,103,877.07	147,875,291.72
U OTROS SUBSIDIOS	0.00	16,083.49	16,083.49	0.00	0.00	0.00	16,083.49
B DESEMPEÑO DE LAS FUNCIONES	**0.00**	**290,195,360.86**	**290,195,360.86**	**148,978,219.54**	**148,769,233.94**	**123,471,478.70**	**141,217,141.32**
E PRESTACIÓN DE SERVICIOS PÚBLICOS	0.00	106,274,575.85	106,274,575.85	106,274,575.85	106,274,575.85	102,894,624.77	0.00
K PROYECTOS DE INVERSIÓN	0.00	183,920,785.01	183,920,785.01	42,703,643.69	42,494,658.09	20,576,853.93	141,217,141.32
C ADMINISTRATIVOS Y DE APOYO	**4,145,000.00**	**0.00**	**4,145,000.00**	**4,145,000.00**	**4,145,000.00**	**4,145,000.00**	**0.00**
M APOYO AL PROCESO PRESUPUESTARIO Y PARA MEJORAR LA EFICIENCIA INSTITUCIONAL	4,145,000.00	0.00	4,145,000.00	4,145,000.00	4,145,000.00	4,145,000.00	0.00
F PROGRAMAS DE GASTO FEDERALIZADO (GOBIERNO FEDERAL)	**3,229,261,205.00**	**690,139,372.40**	**3,919,400,577.40**	**3,770,907,282.55**	**3,770,887,452.55**	**2,898,834,119.63**	**148,493,294.85**
I GASTO FEDERALIZADO	3,229,261,205.00	690,139,372.40	3,919,400,577.40	3,770,907,282.55	3,770,887,452.55	2,898,834,119.63	148,493,294.85
G PARTICIPACIONES A ENTIDADES FEDERATIVAS Y MUNICIPIOS	**0.00**	**0.00**	**0.00**	**0.00**	**0.00**	**0.00**	**0.00**
C PARTICIPACIONES A ENTIDADES FEDERATIVAS Y MUNICIPIOS	0.00	0.00	0.00	0.00	0.00	0.00	0.00
TOTAL DEPENDENCIA / ENTIDAD:	**3,233,406,205.00**	**1,129,329,985.54**	**4,362,736,190.54**	**3,925,134,379.16**	**3,924,905,563.56**	**3,027,554,475.40**	**437,601,811.38**
440 UNIVERSIDAD DE CHALCATONGO							
B DESEMPEÑO DE LAS FUNCIONES	**9,236,148.81**	**1,968,945.07**	**11,205,093.88**	**11,205,093.88**	**11,205,093.88**	**10,330,232.67**	**0.00**
E PRESTACIÓN DE SERVICIOS PÚBLICOS	9,236,148.81	1,968,945.07	11,205,093.88	11,205,093.88	11,205,093.88	10,330,232.67	0.00
C ADMINISTRATIVOS Y DE APOYO	**1,540,351.19**	**408,404.58**	**1,948,755.77**	**1,948,755.77**	**1,948,755.77**	**1,729,416.45**	**0.00**
M APOYO AL PROCESO PRESUPUESTARIO Y PARA MEJORAR LA EFICIENCIA INSTITUCIONAL	1,540,351.19	408,404.58	1,948,755.77	1,948,755.77	1,948,755.77	1,729,416.45	0.00
TOTAL DEPENDENCIA / ENTIDAD:	**10,776,500.00**	**2,377,349.65**	**13,153,849.65**	**13,153,849.65**	**13,153,849.65**	**12,059,649.12**	**0.00**
441 UNIVERSIDAD DE LA CAÑADA							
B DESEMPEÑO DE LAS FUNCIONES	**17,276,307.11**	**8,632,135.64**	**25,908,442.75**	**25,049,691.28**	**25,049,691.28**	**23,839,559.62**	**858,751.47**
E PRESTACIÓN DE SERVICIOS PÚBLICOS	17,276,307.11	8,632,135.64	25,908,442.75	25,049,691.28	25,049,691.28	23,839,559.62	858,751.47
C ADMINISTRATIVOS Y DE APOYO	**4,651,763.89**	**1,956,905.50**	**6,608,669.39**	**6,607,684.32**	**6,607,684.32**	**6,436,388.70**	**985.07**
M APOYO AL PROCESO PRESUPUESTARIO Y PARA MEJORAR LA EFICIENCIA INSTITUCIONAL	4,651,763.89	1,956,905.50	6,608,669.39	6,607,684.32	6,607,684.32	6,436,388.70	985.07
F PROGRAMAS DE GASTO FEDERALIZADO (GOBIERNO FEDERAL)	**0.00**	**417,381.00**	**417,381.00**	**417,381.00**	**417,381.00**	**417,381.00**	**0.00**
I GASTO FEDERALIZADO	0.00	417,381.00	417,381.00	417,381.00	417,381.00	417,381.00	0.00
TOTAL DEPENDENCIA / ENTIDAD:	**21,928,071.00**	**11,006,422.14**	**32,934,493.14**	**32,074,756.60**	**32,074,756.60**	**30,693,329.32**	**859,736.54**
442 UNIVERSIDAD DE LA COSTA							
B DESEMPEÑO DE LAS FUNCIONES	**5,779,610.54**	**2,161,932.75**	**7,941,543.29**	**7,941,543.29**	**7,941,543.29**	**7,453,992.04**	**0.00**
E PRESTACIÓN DE SERVICIOS PÚBLICOS	5,779,610.54	2,161,932.75	7,941,543.29	7,941,543.29	7,941,543.29	7,453,992.04	0.00
C ADMINISTRATIVOS Y DE APOYO	**3,367,079.46**	**1,117,768.75**	**4,484,848.21**	**4,484,848.21**	**4,484,848.21**	**4,171,992.85**	**0.00**
M APOYO AL PROCESO PRESUPUESTARIO Y PARA MEJORAR LA EFICIENCIA INSTITUCIONAL	3,367,079.46	1,117,768.75	4,484,848.21	4,484,848.21	4,484,848.21	4,171,992.85	0.00
TOTAL DEPENDENCIA / ENTIDAD:	**9,146,690.00**	**3,279,701.50**	**12,426,391.50**	**12,426,391.50**	**12,426,391.50**	**11,625,984.89**	**0.00**
443 UNIVERSIDAD DE LA SIERRA JUÁREZ							
B DESEMPEÑO DE LAS FUNCIONES	**21,896,184.28**	**10,623,778.53**	**32,519,962.81**	**28,661,475.10**	**28,645,625.03**	**28,275,080.16**	**3,858,487.71**
E PRESTACIÓN DE SERVICIOS PÚBLICOS	21,896,184.28	10,623,778.53	32,519,962.81	28,661,475.10	28,645,625.03	28,275,080.16	3,858,487.71
C ADMINISTRATIVOS Y DE APOYO	**3,479,190.72**	**1,157,019.40**	**4,636,210.12**	**4,593,821.36**	**4,593,821.36**	**4,533,253.68**	**42,388.76**
M APOYO AL PROCESO PRESUPUESTARIO Y PARA MEJORAR LA EFICIENCIA INSTITUCIONAL	3,479,190.72	1,157,019.40	4,636,210.12	4,593,821.36	4,593,821.36	4,533,253.68	42,388.76
F PROGRAMAS DE GASTO FEDERALIZADO (GOBIERNO FEDERAL)	**0.00**	**349,031.00**	**349,031.00**	**349,031.00**	**349,031.00**	**349,031.00**	**0.00**
I GASTO FEDERALIZADO	0.00	349,031.00	349,031.00	349,031.00	349,031.00	349,031.00	0.00

CUENTA PÚBLICA 2015
ESTADO ANALITICO DEL EJERCICIO DEL PRESUPUESTO DE EGRESOS
RESUMEN POR PROGRAMA PRESUPUESTARIO SECTOR DESCENTRALIZADO
DEL 1º DE ENERO AL 31 DE DICIEMBRE

04-Mar-2016 11:15:02a.m.

Concepto	Aprobado 1	Ampliaciones / Reducciones 2	Modificado 3 = (1+2)	Devengado 4	Ejercido 5	Pagado 6	Subejercicio 7 = (3-4)
443 UNIVERSIDAD DE LA SIERRA JUÁREZ							
TOTAL DEPENDENCIA / ENTIDAD:	**25,375,375.00**	**12,129,828.93**	**37,505,203.93**	**33,604,327.46**	**33,588,477.39**	**33,157,364.84**	**3,900,876.47**
444 UNIVERSIDAD DE LA SIERRA SUR							
A SUBSIDIOS: SECTOR SOCIAL Y PRIVADO O ENTIDADES FEDERATIVAS Y MUNICIPIOS	**0.00**	**1,054,196.00**	**1,054,196.00**	**1,054,196.00**	**1,054,196.00**	**1,054,196.00**	**0.00**
S SUJETOS A REGLAS DE OPERACIÓN	0.00	1,054,196.00	1,054,196.00	1,054,196.00	1,054,196.00	1,054,196.00	0.00
B DESEMPEÑO DE LAS FUNCIONES	**51,185,544.36**	**27,427,482.19**	**78,613,026.55**	**75,960,529.45**	**75,960,529.45**	**73,248,926.60**	**2,652,497.10**
E PRESTACIÓN DE SERVICIOS PÚBLICOS	51,185,544.36	21,479,534.44	72,665,078.80	70,441,200.55	70,441,200.55	70,066,185.14	2,223,878.25
K PROYECTOS DE INVERSIÓN	0.00	5,947,947.75	5,947,947.75	5,519,328.90	5,519,328.90	3,182,741.46	428,618.85
C ADMINISTRATIVOS Y DE APOYO	**9,499,481.64**	**5,806,697.98**	**15,306,179.62**	**15,302,852.39**	**15,302,852.39**	**15,299,236.15**	**3,327.23**
M APOYO AL PROCESO PRESUPUESTARIO Y PARA MEJORAR LA EFICIENCIA INSTITUCIONAL	9,499,481.64	5,806,697.98	15,306,179.62	15,302,852.39	15,302,852.39	15,299,236.15	3,327.23
F PROGRAMAS DE GASTO FEDERALIZADO (GOBIERNO FEDERAL)	**0.00**	**3,172,262.00**	**3,172,262.00**	**3,172,262.00**	**3,172,262.00**	**3,172,262.00**	**0.00**
I GASTO FEDERALIZADO	0.00	3,172,262.00	3,172,262.00	3,172,262.00	3,172,262.00	3,172,262.00	0.00
TOTAL DEPENDENCIA / ENTIDAD:	**60,685,026.00**	**37,460,638.17**	**98,145,664.17**	**95,489,839.84**	**95,489,839.84**	**92,774,620.75**	**2,655,824.33**
445 UNIVERSIDAD DEL ISTMO							
A SUBSIDIOS: SECTOR SOCIAL Y PRIVADO O ENTIDADES FEDERATIVAS Y MUNICIPIOS	**0.00**	**1,239,868.00**	**1,239,868.00**	**1,239,868.00**	**1,239,868.00**	**1,239,868.00**	**0.00**
S SUJETOS A REGLAS DE OPERACIÓN	0.00	1,239,868.00	1,239,868.00	1,239,868.00	1,239,868.00	1,239,868.00	0.00
B DESEMPEÑO DE LAS FUNCIONES	**59,216,347.43**	**19,551,883.02**	**78,768,230.45**	**77,296,326.44**	**77,296,326.44**	**76,990,776.89**	**1,471,904.01**
E PRESTACIÓN DE SERVICIOS PÚBLICOS	59,216,347.43	19,551,883.02	78,768,230.45	77,296,326.44	77,296,326.44	76,990,776.89	1,471,904.01
C ADMINISTRATIVOS Y DE APOYO	**9,207,481.57**	**6,512,429.96**	**15,719,911.53**	**15,715,461.33**	**15,715,461.33**	**15,684,546.03**	**4,450.20**
M APOYO AL PROCESO PRESUPUESTARIO Y PARA MEJORAR LA EFICIENCIA INSTITUCIONAL	9,207,481.57	6,512,429.96	15,719,911.53	15,715,461.33	15,715,461.33	15,684,546.03	4,450.20
F PROGRAMAS DE GASTO FEDERALIZADO (GOBIERNO FEDERAL)	**0.00**	**2,454,594.00**	**2,454,594.00**	**2,454,594.00**	**2,454,594.00**	**2,454,594.00**	**0.00**
I GASTO FEDERALIZADO	0.00	2,454,594.00	2,454,594.00	2,454,594.00	2,454,594.00	2,454,594.00	0.00
TOTAL DEPENDENCIA / ENTIDAD:	**68,423,829.00**	**29,758,774.98**	**98,182,603.98**	**96,706,249.77**	**96,706,249.77**	**96,369,784.92**	**1,476,354.21**
446 UNIVERSIDAD DEL MAR							
A SUBSIDIOS: SECTOR SOCIAL Y PRIVADO O ENTIDADES FEDERATIVAS Y MUNICIPIOS	**0.00**	**83,494.26**	**83,494.26**	**83,494.26**	**83,494.26**	**83,494.26**	**0.00**
S SUJETOS A REGLAS DE OPERACIÓN	0.00	83,494.26	83,494.26	83,494.26	83,494.26	83,494.26	0.00
B DESEMPEÑO DE LAS FUNCIONES	**136,169,370.58**	**41,999,733.72**	**178,169,104.30**	**173,888,041.20**	**173,888,041.20**	**173,312,991.95**	**4,281,063.10**
E PRESTACIÓN DE SERVICIOS PÚBLICOS	136,169,370.58	41,999,733.72	178,169,104.30	173,888,041.20	173,888,041.20	173,312,991.95	4,281,063.10
C ADMINISTRATIVOS Y DE APOYO	**22,125,711.42**	**2,947,099.11**	**25,072,810.53**	**24,907,315.34**	**24,907,315.34**	**24,893,656.34**	**165,495.19**
M APOYO AL PROCESO PRESUPUESTARIO Y PARA MEJORAR LA EFICIENCIA INSTITUCIONAL	22,125,711.42	2,947,099.11	25,072,810.53	24,907,315.34	24,907,315.34	24,893,656.34	165,495.19
F PROGRAMAS DE GASTO FEDERALIZADO (GOBIERNO FEDERAL)	**0.00**	**5,985,414.84**	**5,985,414.84**	**5,985,414.84**	**5,985,414.84**	**5,985,414.84**	**0.00**
I GASTO FEDERALIZADO	0.00	5,985,414.84	5,985,414.84	5,985,414.84	5,985,414.84	5,985,414.84	0.00
TOTAL DEPENDENCIA / ENTIDAD:	**158,295,082.00**	**51,015,741.93**	**209,310,823.93**	**204,864,265.64**	**204,864,265.64**	**204,275,557.39**	**4,446,558.29**
447 UNIVERSIDAD DEL PAPALOAPAN							
B DESEMPEÑO DE LAS FUNCIONES	**65,989,173.38**	**54,579,889.17**	**120,569,062.55**	**115,083,057.26**	**115,083,057.26**	**111,674,964.06**	**5,486,005.29**
E PRESTACIÓN DE SERVICIOS PÚBLICOS	65,989,173.38	54,579,889.17	120,569,062.55	115,083,057.26	115,083,057.26	111,674,964.06	5,486,005.29
C ADMINISTRATIVOS Y DE APOYO	**8,835,983.62**	**2,495,830.16**	**11,331,813.78**	**11,331,813.78**	**11,331,813.78**	**11,193,419.89**	**0.00**
M APOYO AL PROCESO PRESUPUESTARIO Y PARA MEJORAR LA EFICIENCIA INSTITUCIONAL	8,835,983.62	2,495,830.16	11,331,813.78	11,331,813.78	11,331,813.78	11,193,419.89	0.00
F PROGRAMAS DE GASTO FEDERALIZADO (GOBIERNO FEDERAL)	**0.00**	**2,443,773.00**	**2,443,773.00**	**2,443,773.00**	**2,443,773.00**	**2,443,773.00**	**0.00**
I GASTO FEDERALIZADO	0.00	2,443,773.00	2,443,773.00	2,443,773.00	2,443,773.00	2,443,773.00	0.00
TOTAL DEPENDENCIA / ENTIDAD:	**74,825,157.00**	**59,519,492.33**	**134,344,649.33**	**128,858,644.04**	**128,858,644.04**	**125,312,156.95**	**5,486,005.29**
448 UNIVERSIDAD TECNOLÓGICA DE LA MIXTECA							
B DESEMPEÑO DE LAS FUNCIONES	**109,223,581.83**	**46,729,311.84**	**155,952,893.67**	**149,282,508.01**	**149,282,508.01**	**146,526,857.62**	**6,670,385.66**
E PRESTACIÓN DE SERVICIOS PÚBLICOS	109,223,581.83	46,729,311.84	155,952,893.67	149,282,508.01	149,282,508.01	146,526,857.62	6,670,385.66
C ADMINISTRATIVOS Y DE APOYO	**22,195,523.17**	**7,045,283.49**	**29,240,806.66**	**29,240,642.74**	**29,240,642.74**	**29,240,642.74**	**163.92**
M APOYO AL PROCESO PRESUPUESTARIO Y PARA MEJORAR LA EFICIENCIA INSTITUCIONAL	22,195,523.17	7,045,283.49	29,240,806.66	29,240,642.74	29,240,642.74	29,240,642.74	163.92

CUENTA PÚBLICA 2015
ESTADO ANALITICO DEL EJERCICIO DEL PRESUPUESTO DE EGRESOS
RESUMEN POR PROGRAMA PRESUPUESTARIO SECTOR DESCENTRALIZADO
DEL 1º DE ENERO AL 31 DE DICIEMBRE

04-Mar-2016 11:15:02a.m.

Concepto	Aprobado 1	Ampliaciones / Reducciones 2	Modificado 3 = (1+2)	Devengado 4	Ejercido 5	Pagado 6	Subejercicio 7 = (3-4)
448 UNIVERSIDAD TECNOLÓGICA DE LA MIXTECA							
F PROGRAMAS DE GASTO FEDERALIZADO (GOBIERNO FEDERAL)	**0.00**	**3,264,667.00**	**3,264,667.00**	**3,191,337.04**	**3,191,337.04**	**3,191,337.04**	**73,329.96**
I GASTO FEDERALIZADO	0.00	3,264,667.00	3,264,667.00	3,191,337.04	3,191,337.04	3,191,337.04	73,329.96
TOTAL DEPENDENCIA / ENTIDAD:	**131,419,105.00**	**57,039,262.33**	**188,458,367.33**	**181,714,487.79**	**181,714,487.79**	**178,958,837.40**	**6,743,879.54**
449 UNIVERSIDAD TECNOLÓGICA DE LOS VALLES CENTRALES							
A SUBSIDIOS: SECTOR SOCIAL Y PRIVADO O ENTIDADES FEDERATIVAS Y MUNICIPIOS	**0.00**	**5,531,470.00**	**5,531,470.00**	**5,531,470.00**	**5,531,470.00**	**0.00**	**0.00**
S SUJETOS A REGLAS DE OPERACIÓN	0.00	5,531,470.00	5,531,470.00	5,531,470.00	5,531,470.00	0.00	0.00
B DESEMPEÑO DE LAS FUNCIONES	**341,315.72**	**20,609,187.45**	**20,950,503.17**	**12,506,432.40**	**12,506,432.40**	**11,903,123.40**	**8,444,070.77**
E PRESTACIÓN DE SERVICIOS PÚBLICOS	341,315.72	7,578,115.19	7,919,430.91	4,164,624.30	4,164,624.30	3,561,315.30	3,754,806.61
F PROMOCIÓN Y FOMENTO	0.00	204,065.79	204,065.79	204,065.79	204,065.79	204,065.79	0.00
R ESPECÍFICOS	0.00	12,827,006.47	12,827,006.47	8,137,742.31	8,137,742.31	8,137,742.31	4,689,264.16
C ADMINISTRATIVOS Y DE APOYO	**29,198,945.28**	**303,025.74**	**29,501,971.02**	**29,331,336.94**	**29,331,336.94**	**28,203,688.89**	**170,634.08**
M APOYO AL PROCESO PRESUPUESTARIO Y PARA MEJORAR LA EFICIENCIA INSTITUCIONAL	29,198,945.28	303,025.74	29,501,971.02	29,331,336.94	29,331,336.94	28,203,688.89	170,634.08
F PROGRAMAS DE GASTO FEDERALIZADO (GOBIERNO FEDERAL)	**0.00**	**1,389.43**	**1,389.43**	**1,389.43**	**1,389.43**	**0.00**	**0.00**
I GASTO FEDERALIZADO	0.00	1,389.43	1,389.43	1,389.43	1,389.43	0.00	0.00
TOTAL DEPENDENCIA / ENTIDAD:	**29,540,261.00**	**26,445,072.62**	**55,985,333.62**	**47,370,628.77**	**47,370,628.77**	**40,106,812.29**	**8,614,704.85**
450 NOVAUNIVERSITAS-OCOTLAN							
B DESEMPEÑO DE LAS FUNCIONES	**14,513,540.24**	**-2,532,012.54**	**11,981,527.70**	**11,981,527.70**	**11,981,527.70**	**11,153,282.29**	**0.00**
E PRESTACIÓN DE SERVICIOS PÚBLICOS	14,513,540.24	-2,532,012.54	11,981,527.70	11,981,527.70	11,981,527.70	11,153,282.29	0.00
C ADMINISTRATIVOS Y DE APOYO	**3,527,154.76**	**855,807.89**	**4,382,962.65**	**4,382,962.65**	**4,382,962.65**	**4,243,829.96**	**0.00**
M APOYO AL PROCESO PRESUPUESTARIO Y PARA MEJORAR LA EFICIENCIA INSTITUCIONAL	3,527,154.76	855,807.89	4,382,962.65	4,382,962.65	4,382,962.65	4,243,829.96	0.00
TOTAL DEPENDENCIA / ENTIDAD:	**18,040,695.00**	**-1,676,204.65**	**16,364,490.35**	**16,364,490.35**	**16,364,490.35**	**15,397,112.25**	**0.00**
451 COORDINACIÓN DE ESPACIOS CULTURALES DEL ESTADO DE OAXACA							
B DESEMPEÑO DE LAS FUNCIONES	**8,533,234.55**	**-8,533,234.55**	**0.00**	**0.00**	**0.00**	**0.00**	**0.00**
F PROMOCIÓN Y FOMENTO	8,533,234.55	-8,533,234.55	0.00	0.00	0.00	0.00	0.00
C ADMINISTRATIVOS Y DE APOYO	**7,319,106.40**	**-7,319,106.40**	**0.00**	**0.00**	**0.00**	**0.00**	**0.00**
M APOYO AL PROCESO PRESUPUESTARIO Y PARA MEJORAR LA EFICIENCIA INSTITUCIONAL	7,319,106.40	-7,319,106.40	0.00	0.00	0.00	0.00	0.00
TOTAL DEPENDENCIA / ENTIDAD:	**15,852,340.95**	**-15,852,340.95**	**0.00**	**0.00**	**0.00**	**0.00**	**0.00**
452 UNIVERSIDAD TECNOLÓGICA DE LA SIERRA SUR DE OAXACA							
A SUBSIDIOS: SECTOR SOCIAL Y PRIVADO O ENTIDADES FEDERATIVAS Y MUNICIPIOS	**9,494,984.00**	**2,294,197.96**	**11,789,181.96**	**11,770,793.66**	**11,770,793.66**	**11,770,793.66**	**18,388.30**
S SUJETOS A REGLAS DE OPERACIÓN	9,494,984.00	2,294,197.96	11,789,181.96	11,770,793.66	11,770,793.66	11,770,793.66	18,388.30
TOTAL DEPENDENCIA / ENTIDAD:	**9,494,984.00**	**2,294,197.96**	**11,789,181.96**	**11,770,793.66**	**11,770,793.66**	**11,770,793.66**	**18,388.30**
469 INSTITUTO DE LA JUVENTUD DEL ESTADO DE OAXACA							
A SUBSIDIOS: SECTOR SOCIAL Y PRIVADO O ENTIDADES FEDERATIVAS Y MUNICIPIOS	**0.00**	**3,447,479.27**	**3,447,479.27**	**3,388,679.24**	**3,388,679.24**	**2,938,870.91**	**58,800.03**
S SUJETOS A REGLAS DE OPERACIÓN	0.00	3,297,479.27	3,297,479.27	3,238,679.24	3,238,679.24	2,938,870.91	58,800.03
U OTROS SUBSIDIOS	0.00	150,000.00	150,000.00	150,000.00	150,000.00	0.00	0.00
B DESEMPEÑO DE LAS FUNCIONES	**488,475.00**	**5,949,955.99**	**6,438,430.99**	**3,649,430.99**	**3,649,430.99**	**180,495.90**	**2,789,000.00**
F PROMOCIÓN Y FOMENTO	488,475.00	-291,564.01	196,910.99	196,910.99	196,910.99	180,495.90	0.00
K PROYECTOS DE INVERSIÓN	0.00	2,789,000.00	2,789,000.00	0.00	0.00	0.00	2,789,000.00
P PLANEACIÓN, SEGUIMIENTO Y EVALUACIÓN DE POLÍTICAS PÚBLICAS	0.00	3,452,520.00	3,452,520.00	3,452,520.00	3,452,520.00	0.00	0.00
C ADMINISTRATIVOS Y DE APOYO	**17,857,901.00**	**2,548,856.99**	**20,406,757.99**	**20,406,757.99**	**20,406,757.99**	**19,475,790.62**	**0.00**
M APOYO AL PROCESO PRESUPUESTARIO Y PARA MEJORAR LA EFICIENCIA INSTITUCIONAL	17,857,901.00	2,548,856.99	20,406,757.99	20,406,757.99	20,406,757.99	19,475,790.62	0.00
TOTAL DEPENDENCIA / ENTIDAD:	**18,346,376.00**	**11,946,292.25**	**30,292,668.25**	**27,444,868.22**	**27,444,868.22**	**22,595,157.43**	**2,847,800.03**
470 SISTEMA PARA EL DESARROLLO INTEGRAL DE LA FAMILIA DEL ESTADO DE OAXACA							
A SUBSIDIOS: SECTOR SOCIAL Y PRIVADO O ENTIDADES FEDERATIVAS Y MUNICIPIOS	**0.00**	**34,418,606.00**	**34,418,606.00**	**15,644,821.00**	**15,644,821.00**	**15,644,820.99**	**18,773,785.00**
S SUJETOS A REGLAS DE OPERACIÓN	0.00	34,418,606.00	34,418,606.00	15,644,821.00	15,644,821.00	15,644,820.99	18,773,785.00
B DESEMPEÑO DE LAS FUNCIONES	**134,179,599.42**	**187,677,301.03**	**321,856,900.45**	**321,766,637.64**	**321,766,637.64**	**289,452,779.82**	**90,262.81**
E PRESTACIÓN DE SERVICIOS PÚBLICOS	134,179,599.42	187,677,301.03	321,856,900.45	321,766,637.64	321,766,637.64	289,452,779.82	90,262.81

CUENTA PÚBLICA 2015
ESTADO ANALITICO DEL EJERCICIO DEL PRESUPUESTO DE EGRESOS
RESUMEN POR PROGRAMA PRESUPUESTARIO SECTOR DESCENTRALIZADO
DEL 1º DE ENERO AL 31 DE DICIEMBRE

04-Mar-2016 11:15:02a.m.

Concepto	Aprobado 1	Ampliaciones / Reducciones 2	Modificado 3 = (1+2)	Devengado 4	Ejercido 5	Pagado 6	Subejercicio 7 = (3-4)
470 SISTEMA PARA EL DESARROLLO INTEGRAL DE LA FAMILIA DEL ESTADO DE OAXACA							
C ADMINISTRATIVOS Y DE APOYO	**105,803,641.58**	**9,094,374.22**	**114,898,015.80**	**114,898,015.80**	**114,898,015.80**	**100,038,475.51**	**0.00**
M APOYO AL PROCESO PRESUPUESTARIO Y PARA MEJORAR LA EFICIENCIA INSTITUCIONAL	105,803,641.58	9,094,374.22	114,898,015.80	114,898,015.80	114,898,015.80	100,038,475.51	0.00
F PROGRAMAS DE GASTO FEDERALIZADO (GOBIERNO FEDERAL)	**0.00**	**540,780,873.81**	**540,780,873.81**	**540,780,873.81**	**540,780,873.81**	**539,430,260.72**	**0.00**
I GASTO FEDERALIZADO	0.00	540,780,873.81	540,780,873.81	540,780,873.81	540,780,873.81	539,430,260.72	0.00
J ADEUDOS DE EJERCICIOS FISCALES ANTERIORES	**0.00**	**10,503,027.56**	**10,503,027.56**	**10,503,027.56**	**10,503,027.56**	**1,184,491.13**	**0.00**
H ADEUDOS DE EJERCICIOS FISCALES ANTERIORES	0.00	10,503,027.56	10,503,027.56	10,503,027.56	10,503,027.56	1,184,491.13	0.00
TOTAL DEPENDENCIA / ENTIDAD:	**239,983,241.00**	**782,474,182.62**	**1,022,457,423.62**	**1,003,593,375.81**	**1,003,593,375.81**	**945,750,828.17**	**18,864,047.81**
471 SERVICIOS DE AGUA POTABLE Y ALCANTARILLADO DE OAXACA							
A SUBSIDIOS: SECTOR SOCIAL Y PRIVADO O ENTIDADES FEDERATIVAS Y MUNICIPIOS	**0.00**	**35,090,222.36**	**35,090,222.36**	**10,800,911.05**	**10,800,911.05**	**10,800,911.05**	**24,289,311.31**
S SUJETOS A REGLAS DE OPERACIÓN	0.00	23,323,615.18	23,323,615.18	0.00	0.00	0.00	23,323,615.18
U OTROS SUBSIDIOS	0.00	11,766,607.18	11,766,607.18	10,800,911.05	10,800,911.05	10,800,911.05	965,696.13
B DESEMPEÑO DE LAS FUNCIONES	**170,332,278.00**	**65,045,686.87**	**235,377,964.87**	**231,660,088.87**	**231,660,088.87**	**205,141,071.29**	**3,717,876.00**
E PRESTACIÓN DE SERVICIOS PÚBLICOS	170,332,278.00	51,899,646.14	222,231,924.14	222,231,924.14	222,231,924.14	201,242,199.56	0.00
K PROYECTOS DE INVERSIÓN	0.00	13,146,040.73	13,146,040.73	9,428,164.73	9,428,164.73	3,898,871.73	3,717,876.00
F PROGRAMAS DE GASTO FEDERALIZADO (GOBIERNO FEDERAL)	**0.00**	**16,230,409.43**	**16,230,409.43**	**16,230,409.42**	**16,230,409.42**	**16,230,409.42**	**0.01**
I GASTO FEDERALIZADO	0.00	16,230,409.43	16,230,409.43	16,230,409.42	16,230,409.42	16,230,409.42	0.01
J ADEUDOS DE EJERCICIOS FISCALES ANTERIORES	**0.00**	**13,668,969.87**	**13,668,969.87**	**13,668,969.87**	**13,668,969.87**	**13,668,969.87**	**0.00**
H ADEUDOS DE EJERCICIOS FISCALES ANTERIORES	0.00	13,668,969.87	13,668,969.87	13,668,969.87	13,668,969.87	13,668,969.87	0.00
TOTAL DEPENDENCIA / ENTIDAD:	**170,332,278.00**	**130,035,288.53**	**300,367,566.53**	**272,360,379.21**	**272,360,379.21**	**245,841,361.63**	**28,007,187.32**
472 COMISIÓN ESTATAL FORESTAL							
A SUBSIDIOS: SECTOR SOCIAL Y PRIVADO O ENTIDADES FEDERATIVAS Y MUNICIPIOS	**0.00**	**2,225,731.97**	**2,225,731.97**	**2,097,726.40**	**2,097,726.40**	**2,097,726.40**	**128,005.57**
S SUJETOS A REGLAS DE OPERACIÓN	0.00	704,680.55	704,680.55	669,061.58	669,061.58	669,061.58	35,618.97
U OTROS SUBSIDIOS	0.00	1,521,051.42	1,521,051.42	1,428,664.82	1,428,664.82	1,428,664.82	92,386.60
B DESEMPEÑO DE LAS FUNCIONES	**0.00**	**25,882,810.23**	**25,882,810.23**	**22,256,915.76**	**22,256,915.76**	**19,185,661.94**	**3,625,894.47**
F PROMOCIÓN Y FOMENTO	0.00	5,884,180.88	5,884,180.88	5,884,180.88	5,884,180.88	3,636,975.02	0.00
K PROYECTOS DE INVERSIÓN	0.00	19,998,629.35	19,998,629.35	16,372,734.88	16,372,734.88	15,548,686.92	3,625,894.47
C ADMINISTRATIVOS Y DE APOYO	**2,926,698.02**	**2,256,434.23**	**5,183,132.25**	**5,183,132.25**	**5,183,132.25**	**4,874,701.65**	**0.00**
M APOYO AL PROCESO PRESUPUESTARIO Y PARA MEJORAR LA EFICIENCIA INSTITUCIONAL	2,926,698.02	2,256,434.23	5,183,132.25	5,183,132.25	5,183,132.25	4,874,701.65	0.00
F PROGRAMAS DE GASTO FEDERALIZADO (GOBIERNO FEDERAL)	**0.00**	**5,097,223.60**	**5,097,223.60**	**4,973,980.76**	**4,973,980.76**	**4,969,383.76**	**123,242.84**
I GASTO FEDERALIZADO	0.00	5,097,223.60	5,097,223.60	4,973,980.76	4,973,980.76	4,969,383.76	123,242.84
TOTAL DEPENDENCIA / ENTIDAD:	**2,926,698.02**	**35,462,200.03**	**38,388,898.05**	**34,511,755.17**	**34,511,755.17**	**31,127,473.75**	**3,877,142.88**
473 COMISIÓN DE LA VERDAD							
B DESEMPEÑO DE LAS FUNCIONES	**0.00**	**364,690.44**	**364,690.44**	**364,690.44**	**364,690.44**	**107,865.64**	**0.00**
E PRESTACIÓN DE SERVICIOS PÚBLICOS	0.00	364,690.44	364,690.44	364,690.44	364,690.44	107,865.64	0.00
C ADMINISTRATIVOS Y DE APOYO	**0.00**	**11,405,676.20**	**11,405,676.20**	**11,405,676.20**	**11,404,476.20**	**10,480,674.46**	**0.00**
M APOYO AL PROCESO PRESUPUESTARIO Y PARA MEJORAR LA EFICIENCIA INSTITUCIONAL	0.00	11,405,676.20	11,405,676.20	11,405,676.20	11,404,476.20	10,480,674.46	0.00
TOTAL DEPENDENCIA / ENTIDAD:	**0.00**	**11,770,366.64**	**11,770,366.64**	**11,770,366.64**	**11,769,166.64**	**10,588,540.10**	**0.00**
474 REGIMEN ESTATAL DE PROTECCION SOCIAL EN SALUD DEL ESTADO DE OAXACA							
B DESEMPEÑO DE LAS FUNCIONES	**0.00**	**18,066,992.77**	**18,066,992.77**	**0.00**	**0.00**	**0.00**	**18,066,992.77**
E PRESTACIÓN DE SERVICIOS PÚBLICOS	0.00	0.00	0.00	0.00	0.00	0.00	0.00
K PROYECTOS DE INVERSIÓN	0.00	18,066,992.77	18,066,992.77	0.00	0.00	0.00	18,066,992.77
F PROGRAMAS DE GASTO FEDERALIZADO (GOBIERNO FEDERAL)	**0.00**	**1,111,514,939.79**	**1,111,514,939.79**	**442,462,658.61**	**442,462,658.61**	**376,544,923.72**	**669,052,281.18**
I GASTO FEDERALIZADO	0.00	1,111,514,939.79	1,111,514,939.79	442,462,658.61	442,462,658.61	376,544,923.72	669,052,281.18
TOTAL DEPENDENCIA / ENTIDAD:	**0.00**	**1,129,581,932.56**	**1,129,581,932.56**	**442,462,658.61**	**442,462,658.61**	**376,544,923.72**	**687,119,273.95**
501 FIDEICOMISO PARA EL DESARROLLO LOGÍSTICO DEL ESTADO DE OAXACA							
B DESEMPEÑO DE LAS FUNCIONES	**25,200.00**	**26,084,000.12**	**26,109,200.12**	**26,109,200.12**	**26,109,200.12**	**26,109,200.12**	**0.00**
F PROMOCIÓN Y FOMENTO	25,200.00	19,584,000.12	19,609,200.12	19,609,200.12	19,609,200.12	19,609,200.12	0.00
K PROYECTOS DE INVERSIÓN	0.00	6,500,000.00	6,500,000.00	6,500,000.00	6,500,000.00	6,500,000.00	0.00

04-Mar-2016 11:15:02a.m.

CUENTA PÚBLICA 2015
ESTADO ANALITICO DEL EJERCICIO DEL PRESUPUESTO DE EGRESOS
RESUMEN POR PROGRAMA PRESUPUESTARIO SECTOR DESCENTRALIZADO
DEL 1º DE ENERO AL 31 DE DICIEMBRE

Concepto	Aprobado 1	Ampliaciones / Reducciones 2	Modificado 3 = (1+2)	Devengado 4	Ejercido 5	Pagado 6	Subejercicio 7 = (3-4)
501 FIDEICOMISO PARA EL DESARROLLO LOGÍSTICO DEL ESTADO DE OAXACA							
C ADMINISTRATIVOS Y DE APOYO	**3,816,745.00**	**10,193,085.67**	**14,009,830.67**	**14,009,830.67**	**14,009,830.67**	**13,879,133.81**	**0.00**
M APOYO AL PROCESO PRESUPUESTARIO Y PARA MEJORAR LA EFICIENCIA INSTITUCIONAL	3,816,745.00	10,193,085.67	14,009,830.67	14,009,830.67	14,009,830.67	13,879,133.81	0.00
TOTAL DEPENDENCIA / ENTIDAD:	**3,841,945.00**	**36,277,085.79**	**40,119,030.79**	**40,119,030.79**	**40,119,030.79**	**39,988,333.93**	**0.00**
502 FONDO PARA EL FOMENTO ESTATAL DE LAS ACTIVIDADES PRODUCTIVAS DE OAXACA							
B DESEMPEÑO DE LAS FUNCIONES	**101,080.00**	**1,976,390.00**	**2,077,470.00**	**2,077,470.00**	**2,077,470.00**	**2,061,690.00**	**0.00**
F PROMOCIÓN Y FOMENTO	31,200.00	1,994,890.00	2,026,090.00	2,026,090.00	2,026,090.00	2,023,490.00	0.00
K PROYECTOS DE INVERSIÓN	0.00	0.00	0.00	0.00	0.00	0.00	0.00
P PLANEACIÓN, SEGUIMIENTO Y EVALUACIÓN DE POLÍTICAS PÚBLICAS	69,880.00	-18,500.00	51,380.00	51,380.00	51,380.00	38,200.00	0.00
C ADMINISTRATIVOS Y DE APOYO	**6,970,149.00**	**-447,722.96**	**6,522,426.04**	**6,522,426.04**	**6,522,426.04**	**6,129,713.89**	**0.00**
M APOYO AL PROCESO PRESUPUESTARIO Y PARA MEJORAR LA EFICIENCIA INSTITUCIONAL	6,970,149.00	-447,722.96	6,522,426.04	6,522,426.04	6,522,426.04	6,129,713.89	0.00
TOTAL DEPENDENCIA / ENTIDAD:	**7,071,229.00**	**1,528,667.04**	**8,599,896.04**	**8,599,896.04**	**8,599,896.04**	**8,191,403.89**	**0.00**
503 OFICINA DE CONVENCIONES Y VISITANTES DE OAXACA							
B DESEMPEÑO DE LAS FUNCIONES	**0.00**	**810,000.00**	**810,000.00**	**0.00**	**0.00**	**0.00**	**810,000.00**
F PROMOCIÓN Y FOMENTO	0.00	810,000.00	810,000.00	0.00	0.00	0.00	810,000.00
C ADMINISTRATIVOS Y DE APOYO	**2,083,953.00**	**2,537,023.21**	**4,620,976.21**	**4,620,976.21**	**4,494,977.54**	**4,375,525.73**	**0.00**
M APOYO AL PROCESO PRESUPUESTARIO Y PARA MEJORAR LA EFICIENCIA INSTITUCIONAL	2,083,953.00	2,537,023.21	4,620,976.21	4,620,976.21	4,494,977.54	4,375,525.73	0.00
TOTAL DEPENDENCIA / ENTIDAD:	**2,083,953.00**	**3,347,023.21**	**5,430,976.21**	**4,620,976.21**	**4,494,977.54**	**4,375,525.73**	**810,000.00**
TOTAL DEL GASTO:	**25,069,001,875.77**	**12,553,125,985.92**	**37,622,127,861.69**	**34,241,129,446.06**	**34,225,830,388.00**	**19,994,966,908.07**	**3,380,998,415.63**

Indicadores de Resultados

Los indicadores de resultados de las entidades paraestatales se encuentran disponibles en el apartado de cada uno.

Programas y Proyectos de Inversión

Los programas y proyectos de inversión de las entidades paraestatales se encuentran disponibles en el apartado de cada uno.

Cuenta Pública 2015
Relacion de Bienes Muebles que Componen el Patrimonio
Del 1o. de enero al 31 de diciembre de 2015
(Pesos)
SECTOR PARAESTATAL CONSOLIDADO

CÓDIGO	DESCRIPCIÓN DEL BIEN	Valor en Libros
12411	MUEBLES DE OFICINA Y ESTANTERÍA	326,870,715
12412	MUEBLES, EXCEPTO DE OFICINA Y ESTANTERÍA	296,131,926
12413	EQUIPO DE CÓMPUTO Y DE TECNOLOGÍAS DE LA INFORMACIÓN	623,156,922
12419	OTROS MOBILIARIOS Y EQUIPOS DE ADMINISTRACIÓN	4,986,013
12631	DEPRECIACIÓN ACUMULADA DE MOBILIARIO Y EQUIPO DE ADMINISTRACIÓN	-38,820,701
12421	EQUIPOS Y APARATOS AUDIOVISUALES	210,802,626
12422	APARATOS DEPORTIVOS	5,894,036
12423	CÁMARAS FOTOGRÁFICAS Y DE VIDEO	26,393,840
12429	OTRO MOBILIARIO Y EQUIPO EDUCACIONAL Y RECREATIVO	31,534,781
12632	DEPRECIACIÓN ACUMULADA DE MOBILIARIO Y EQUIPO EDUCACIONAL Y RECREATIVO	-1,490,948
12431	EQUIPO MÉDICO Y DE LABORATORIO	265,464,898
12432	INSTRUMENTAL MÉDICO Y DE LABORATORIO	382,256,071
12633	DEPRECIACIÓN ACUMULADA DE EQUIPO E INSTRUMENTAL MÉDICO Y DE LABORATORIO	-36,355,588
12441	AUTOMÓVILES Y CAMIONES	899,090,265
12442	CARROCERÍAS Y REMOLQUES	1,374,966
12445	EMBARCACIONES	495,314
12449	OTROS EQUIPOS DE TRANSPORTE	436,753
12634	DEPRECIACIÓN ACUMULADA DE EQUIPO DE TRANSPORTE	-9,302,043
12450	EQUIPO DE DEFENSA Y SEGURIDAD	1,178,556
12461	MAQUINARIA Y EQUIPO AGROPECUARIO	7,055,729
12462	MAQUINARIA Y EQUIPO INDUSTRIAL	48,314,602
12463	MAQUINARIA Y EQUIPO DE CONSTRUCCIÓN	351,032,566
12464	SISTEMAS DE AIRE ACONDICIONADO, CALEFACCIÓN Y DE REFRIGERACIÓN INDUSTRIAL Y COMERCIAL	10,400,532
12465	EQUIPO DE COMUNICACIÓN Y TELECOMUNICACIÓN	176,560,613
12466	EQUIPOS DE GENERACIÓN ELÉCTRICA, APARATOS Y ACCESORIOS ELÉCTRICOS	19,572,471
12467	HERRAMIENTAS Y MÁQUINAS-HERRAMIENTA	66,223,256
12469	OTROS EQUIPOS	28,532,324
12636	DEPRECIACIÓN ACUMULADA DE MAQUINARIA, OTRO EQUIPO Y HERRAMIENTAS	-7,937,105
12471	BIENES ARTISTICOS, CULTURALES Y CIENTIFICOS	32,515,517
12487	ESPECIES MENORES Y DE ZOOLÓGICO	0
	TOTAL:	**3,722,368,908**

Cuenta Pública 2015
Relacion de Bienes Inmuebles que componen el Patrimonio
Del 1o. de enero al 31 de diciembre de 2015
(Pesos)
SECTOR PARAESTATAL CONSOLIDADO

CÓDIGO	DESCRIPCIÓN DEL BIEN	IMPORTE
12310	TERRENOS	1,073,376,595
12330	EDIFICIOS NO RESIDENCIALES	7,570,081,943
12612	DEPRECIACIÓN ACUMULADA DE EDIFICIOS NO RESIDENCIALES	-15,480,399
12346	INFRAESTRUCTURA DE AGUA POTABLE, SANEAMIENTO, HIDROAGRÍCOLA Y CONTROL DE INUNDACIONES	90,806,883
12351	EDIFICACIÓN HABITACIONAL EN PROCESO	466,309,542
12352	EDIFICACIÓN NO HABITACIONAL EN PROCESO	85,212,634
12353	CONSTRUCCIÓN DE OBRAS PARA EL ABASTECIMIENTO DE AGUA, PETRÓLEO, GAS, ELECTRICIDAD Y TELECOMUNICACION	718,031,940
12354	DIVISIÓN DE TERRENOS Y CONSTRUCCIÓN DE OBRAS DE URBANIZACIÓN EN PROCESO	337,011,418
12355	CONSTRUCCIÓN DE VÍAS DE COMUNICACIÓN EN PROCESO	3,015,507,738
12356	OTRAS CONSTRUCCIONES DE INGENIERÍA CIVIL U OBRA PESADA EN PROCESO	2,106,573,338
12357	INSTALACIONES Y EQUIPAMIENTO EN CONSTRUCCIONES EN PROCESO	802,251,104
12359	TRABAJOS DE ACABADOS EN EDIFICACIONES Y OTROS TRABAJOS ESPECIALIZADOS EN PROCESO	25,976,512
12362	EDIFICACIÓN NO HABITACIONAL EN PROCESO	1,307,632,004
12363	CONSTRUCCIÓN DE OBRAS PARA EL ABASTECIMIENTO DE AGUA, PETRÓLEO, GAS, ELECTRICIDAD Y TELECOMUNICACION	92,362,495
12364	DIVISIÓN DE TERRENOS Y CONSTRUCCIÓN DE OBRAS DE URBANIZACIÓN	74,443,300
12365	CONSTRUCCIÓN DE VÍAS DE COMUNICACIÓN EN PROCESO	0
12366	OTRAS CONSTRUCCIONES DE INGENIERÍA CIVIL U OBRA PESADA EN PROCESO	0
12367	INSTALACIONES Y EQUIPAMIENTO EN CONSTRUCCIONES EN PROCESO	20,193,004
12369	TRABAJOS DE ACABADOS EN EDIFICACIONES Y OTROS TRABAJOS ESPECIALIZADOS EN PROCESO	81,348
12390	OTROS BIENES INMUEBLES	40,198,018
	TOTAL:	**17,810,569,417**

Relación de Cuentas Bancarias

Las cuentas bancarias de las entidades paraestatales se encuentran disponibles en el apartado de cada uno.

CAMINOS Y AEROPISTAS DE OAXACA

RESULTADOS GENERALES

1. Atribuciones

Caminos y Aeropistas de Oaxaca. Como organismo descentralizado del Gobierno del estado de Oaxaca, tiene como misión realizar la planeación, programación, presupuestación, construcción, conservación y mantenimiento de la infraestructura en materia de caminos rurales, carreteras alimentadoras y puentes, y en su caso servicios auxiliares y conexos a los mismos que deriven de programas propios o convenidos con la Federación, Municipios o Particulares.

FUNCIONES:

- Realizar estudios y proyectos para la Construcción, Reconstrucción, Modernización, Ampliación, Modificación y Conservación de las obras de caminos y puentes. Así como llevar a cabo la ejecución, supervisión y mantenimiento de las mismas, observando para tal efecto las disposiciones legales y técnicas respectivas.

- Formular programas de obra convenidos con la Federación, Municipios o Particulares en materia de Caminos, Carreteras y Puentes.

- Proyectar, instalar y mantener en operación los señalamientos y dispositivos de seguridad en la red de caminos a su cargo.

- Convenir con las Dependencias, Entidades de la Federación, Municipios, así como con particulares en la construcción, modernización, ampliación, conservación, reconstrucción de caminos, carreteras, puentes y obras relacionadas con ellas dentro del territorio del Estado.

- Prestar asesoría técnica a los Ayuntamientos u Organismos del Sector Privado de conformidad con lo dispuesto en la ley y demás Ordenamientos Jurídicos aplicables en lo referente a la construcción de caminos, carreteras y puentes así como de los servicios conexos y auxiliares.

- Ejecutar las demás obras que determine su Consejo de Administración, relativas a infraestructuras carreteras derivadas de programas convenidos con La Federación, así como de programas Estatales directos.

2. Introducción

Siguiendo los lineamientos en el Plan Estatal de Desarrollo Sustentable 2010 – 2016, *"Ampliar la cobertura y mejorar la calidad de la infraestructura de servicios básicos, energética, de comunicaciones y de transporte, para elevar la calidad de vida de la población, garantizando el acceso de los habitantes de las localidades rurales y urbanas a estos satisfactores, e impulsar el desarrollo económico del estado, mediante políticas de financiamiento e inversión que incrementen satisfactoriamente los recursos públicos del sector"*[1].

En el ejercicio fiscal 2015 a Caminos y Aeropistas de Oaxaca se le autorizo una asignación presupuestal de $941,995,859.43, para Carreteras Alimentadoras, Caminos Rurales y Puentes en diferentes fuentes de financiamiento, para la atención de 662 obras y acciones para la ejecución de 4,523.85 km en los rubros de Modernización y Ampliación, Construcción, Reconstrucción, Conservación, Puentes, Rehabilitaciones, Estudios y Proyectos:

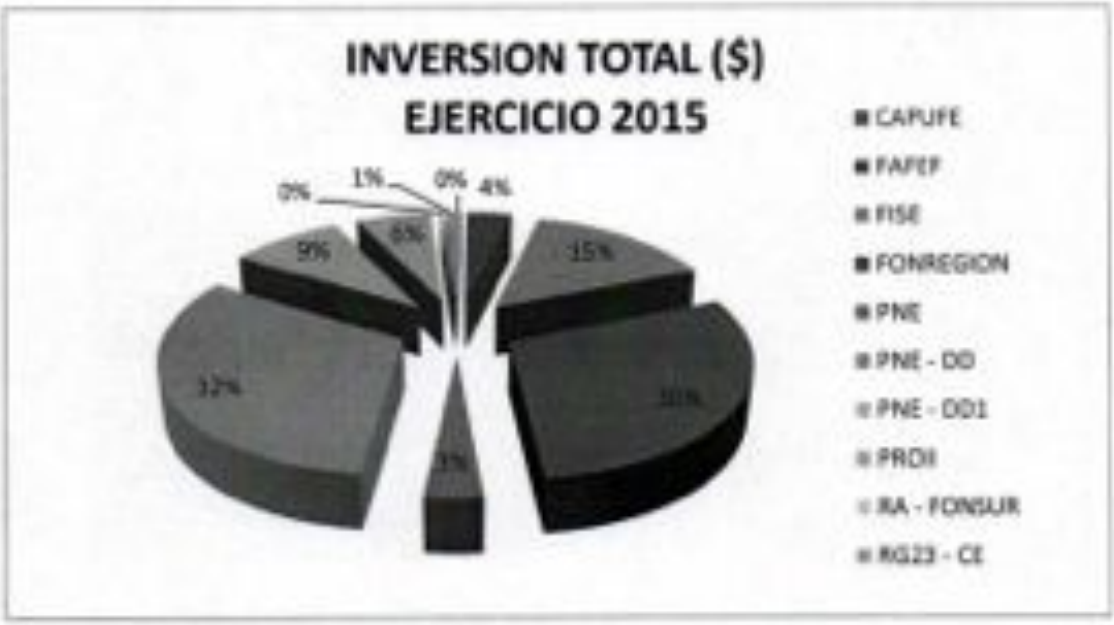

3. Inversión de Recursos Global autorizado

La inversión de recursos en el ejercicio fiscal 2015 en gasto de inversión se autorizó en diez Fuentes de Financiamiento con una inversión de 941 millones 995 mil 859 pesos. Estos recursos se distribuyen de la siguiente manera.

No.	FUENTE DE FINANC.	No. DE OBRAS	INVERSIÓN TOTAL ($)	METAS PROGRAMADAS KMS.
1	CAPUFE	1	2,800,000.00	1.00
2	FAFEF	35	33,882,196.30	43.15
3	FISE	224	142,213,440.00	1,455.54
4	FONREGION	40	278,500,062.03	337.24
5	PNE	29	31,408,362.02	318.44
6	PNE - DD	160	301,348,519.20	1,317.07
7	PNE - DD1	159	85,177,273.75	1,039.42
8	PROII	10	56,355,986.13	10.29
9	RA - FONSUR	3	4,310,000.00	
10	RG23 - CE	1	6,000,000.00	1.70
	Gran Total	**662**	**941,995,859.43**	**4,523.85**

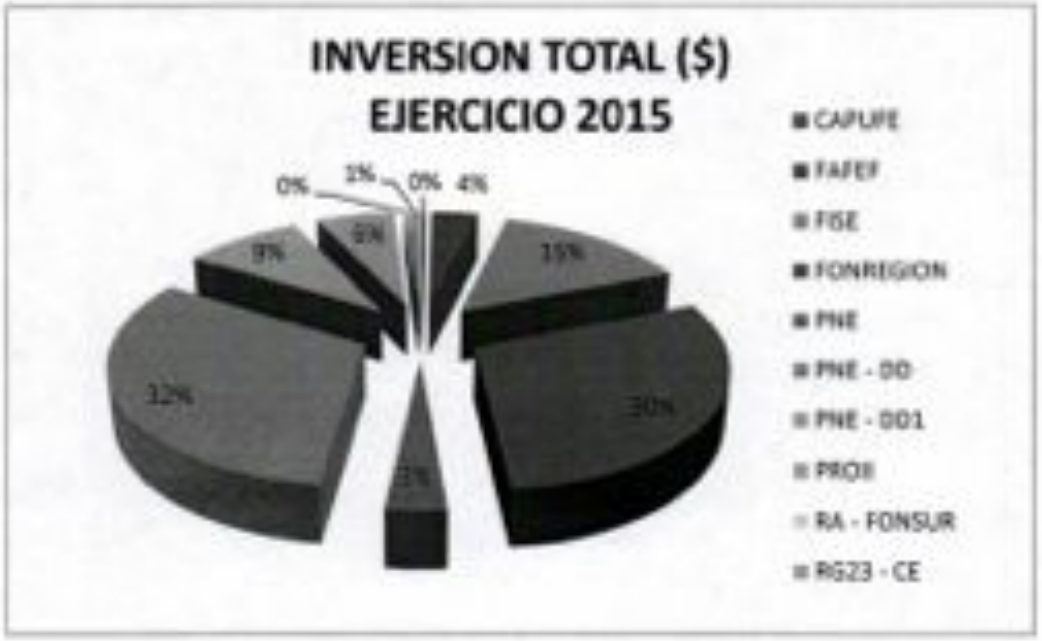

4. Inversión de Recursos por Carreteras Alimentadoras

Del total de recursos autorizados se destinaron para el programa de Carreteras Alimentadoras, una inversión de 381 millones 209 mil 364 pesos, cuyos recursos se distribuyeron en los rubros de Modernización y Ampliación, Construcción, Reconstrucción, Conservación, Puentes, Estudios y Proyectos de acuerdo al siguiente cuadro:

No.	ACCIÓN	No. DE OBRAS	INVERSIÓN TOTAL ($)	METAS PROGRAMADAS KMS.
1	Modernización y Ampliación	35	122,719,756.25	56.520
2	Construcción	1	8,910,346.96	1.800
3	Reconstrucción	26	198,612,928.71	434.980
4	Conservación	19	28,486,197.02	274.870
5	Puentes	2	7,150,000.00	303.6 ML
6	Estudios y Proyectos	6	15,330,135.50	6 EST
	Total	**89**	**381,209,364.44**	**767.170**

5. Inversión de Recursos por Caminos Rurales

En el ejercicio fiscal 2015 de los recursos totales autorizados a este organismo se destinaron para el programa de Caminos Rurales, una inversión de 560 millones 786 mil 494 pesos, distribuyéndose este recursos en los rubros de: Construcción, Reconstrucción, Conservación, Rehabilitación y Puentes, como se indica en el siguiente cuadro:

No.	ACCIÓN	No. DE OBRAS	INVERSIÓN TOTAL ($)	METAS PROGRAMADAS KMS.
1	Construcción	9	36,278,835.00	12.560
2	Reconstrucción	166	275,468,193.31	1,215.090
3	Modernización	3	3,917,874.54	1.400
4	Conservación	22	29,249,040.00	290.000
5	Rehabilitación	352	143,883,956.00	2,237.630
6	Puentes	21	71,990,596.14	303.6 ML
	Total	**573**	**560,786,494.99**	**3,756.680**

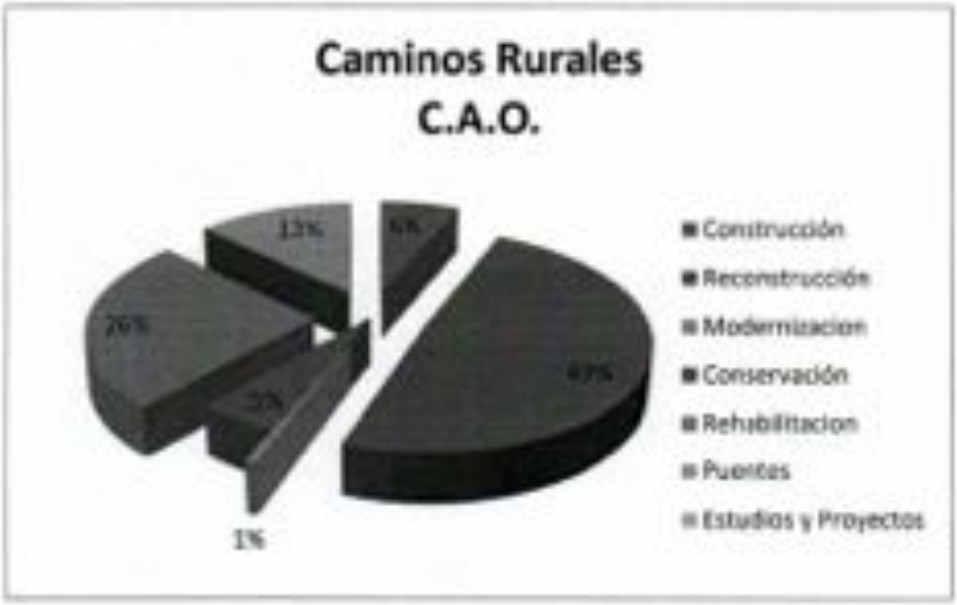

6. Beneficios

Con la inversión establecida para este año 2015 de 941 millones 995 mil 859 pesos se beneficiaron 1 278 974 habitantes de todo el Estado de Oaxaca.

Empleos

Con la inversión autorizada en el presente año de 941 millones 995 mil 859 pesos, se generaron 8 mil 565 empleos para todo el Estado de Oaxaca.

Modalidad de ejecución

Para la contratación de las obras en el Estado de Oaxaca se realiza con forme a lo establecido en la Ley de Obras Públicas y Servicios Relacionados con las Mismas. Del total autorizado se atendieron 24 obras por **Administración Directa que representan el 8.09%** por un monto de 70 millones 803 mil 207 pesos, y 638 obras por **Contrato** que representan el **91.91%** por un monto de 871 millones 192 mil 652 pesos.

2013-2016

Cuenta de la Hacienda Pública Estatal 2015
Gobierno del Estado de Oaxaca
Estado de Situación Financiera
Del 1° de enero al 31 de diciembre de 2015 y 2014
(Pesos)
UR: 401 - CAMINOS Y AEROPISTAS DE OAXACA

Oaxaca de todos, un gobierno para todos

CONCEPTO	EJERCICIO FISCAL 2015	EJERCICIO FISCAL 2014
ACTIVO		
ACTIVO CIRCULANTE		
EFECTIVO Y EQUIVALENTES	589,515,139	911,984,218
DERECHOS A RECIBIR EFECTIVO O EQUIVALENTES	124,341,617	108,916,364
DERECHO A RECIBIR BIENES O SERVICIOS	63,362,349	102,587,216
INVENTARIOS	0	0
ALMACENES	0	0
ESTIMACION POR PERDIDA O DETERIORO DE ACTIVOS CIRCULANTES	0	0
OTROS ACTIVOS CIRCULANTES	0	0
Total de ACTIVO CIRCULANTE	**806,219,104**	**1,023,488,397**
ACTIVO NO CIRCULANTE		
INVERSIONES FINANCIERAS DE LARGO PLAZO	0	0
DERECHOS A RECIBIR EFECTIVO O EQUIVALENTES A LARGO PLAZO	0	0
BIENES INMUEBLES, INFRAESTRUCTURA Y CONSTRUCCIONES EN PROCESO	3,197,441,162	3,134,384,739
BIENES MUEBLES	336,275,796	343,040,939
ACTIVOS INTANGIBLES	0	0
DEPRECIACION, DETERIORO Y AMORTIZACIÓN ACUMULADA DE BIENES E INTANGIBLES	0	0
ACTIVOS DIFERIDOS	15,449,934	33,051,972
ESTIMACION POR PERDIDA O DETERIORO DE ACTIVOS NO CIRCULANTES	0	0
OTROS ACTIVOS NO CIRCULANTES	0	0
Total de ACTIVO NO CIRCULANTE	**3,549,166,912**	**3,710,477,651**
TOTAL DE ACTIVOS	**4,355,386,360**	**4,395,966,048**

CONCEPTO	EJERCICIO FISCAL 2015	EJERCICIO FISCAL 2014
PASIVO		
PASIVO CIRCULANTE		
CUENTAS POR PAGAR A CORTO PLAZO	271,387,893	439,754,927
DOCUMENTOS POR PAGAR A CORTO PLAZO	0	0
PORCION A CORTO PLAZO DE LA DEUDA PUBLICA A LARGO PLAZO	0	0
TITULOS Y VALORES A CORTO PLAZO	0	0
PASIVOS DIFERIDOS A CORTO PLAZO	0	0
FONDOS Y BIENES DE TERCEROS EN GARANTIA Y/O ADMINISTRACION A CORTO PLAZO	0	0
PROVISIONES A CORTO PLAZO	0	0
OTROS PASIVOS A CORTO PLAZO	0	0
Total de PASIVO CIRCULANTE	**271,387,893**	**439,754,927**
PASIVO NO CIRCULANTE		
CUENTAS POR PAGAR A LARGO PLAZO	35,054,719	35,521,384
DOCUMENTOS POR PAGAR A LARGO PLAZO	0	0
DEUDA PÚBLICA A LARGO PLAZO	0	0
PASIVOS DIFERIDOS A LARGO PLAZO	0	0
FONDOS Y BIENES DE TERCEROS EN GARANTIA Y/O ADMINISTRACION A LARGO PLAZO	0	0
PROVISIONES A LARGO PLAZO	0	0
Total de PASIVO NO CIRCULANTE	**35,054,719**	**35,521,384**
TOTAL PASIVO	**306,342,590**	**475,276,311**
HACIENDA PUBLICA/ PATRIMONIO		
HACIENDA PUBLICA/ PATRIMONIO CONTRIBUIDO		
APORTACIONES	0	0
DONACIONES DE CAPITAL	598,400	0
ACTUALIZACIÓN DE LA HACIENDA PUBLICA/ PATRIMONIO	496,202,324	496,202,324
Total de HACIENDA PUBLICA/ PATRIMONIO CONTRIBUIDO	**496,800,724**	**496,202,324**
HACIENDA PUBLICA/ PATRIMONIO GENERADO		
RESULTADOS DE EJERCICIOS (AHORROS/ DESAHORROS)	0	0
RESULTADOS DE EJERCICIOS ANTERIORES	3,557,804,795	3,708,888,595
REVALUOS	0	0
RESERVAS	0	0
RECTIFICACIONES DE RESULTADOS DE EJERCICIOS ANTERIORES	0	0
Total de HACIENDA PUBLICA/ PATRIMONIO GENERADO	**3,557,804,795**	**3,708,888,595**
EXCESO O INSUFICIENCIA EN LA ACTUALIZACION DE LA HACIENDA PUBLICA/ PATRIMONIO		
RESULTADO POR POSICION MONETARIA	0	0
RESULTADO POR TENENCIA DE ACTIVOS NO MONETARIOS	0	0
Total de EXCESO O INSUFICIENCIA EN LA ACTUALIZACION DE LA HACIENDA PUBLICA/ PATRIMONIO	**0**	**0**
TOTAL HACIENDA	**4,055,497,429**	**4,205,090,719**
Resultados del Ejercicio (Ahorro/Desahorro)	**513,646,133**	**1,514,599,018**
Total de Pasivo y Patrimonio/Hacienda Pública	**4,855,386,360**	**4,395,966,048**

Lugar y fecha de generación: Reyes Mantecón, Oaxaca a 26 de FEBRERO de 2016

Bajo protesta de decir verdad declaramos que los estados financieros y sus notas son razonablemente correctos y responsabilidad del emisor.

DIRECTOR ADMINISTRATIVO

C. FLORENTINO PEREZ GAMBOA ESTEVA

DIRECTOR GENERAL

ARQ. GUILLERMO MARTINEZ LOPEZ

Página 1/1

2013-2018

Cuenta de la Hacienda Pública Estatal 2015
Gobierno del Estado de Oaxaca
Estado de Actividades
Del 1° de enero al 31 de diciembre de 2015 y 2014
(Pesos)
UR: 401 - CAMINOS Y AERODROMOS DE OAXACA

Oaxaca sin todos es gobierno para todos

CONCEPTO	EJERCICIO FISCAL 2015	EJERCICIO FISCAL 2014
INGRESOS Y OTROS BENEFICIOS		
INGRESOS DE GESTION	**0**	**0**
IMPUESTOS	0	0
CUOTAS Y APORTACIONES DE SEGURIDAD SOCIAL	0	0
CONTRIBUCIONES DE MEJORAS	0	0
DERECHOS	0	0
PRODUCTOS DE TIPO CORRIENTE	0	0
APROVECHAMIENTOS DE TIPO CORRIENTE	0	0
INGRESOS POR VENTA DE BIENES Y SERVICIOS	0	0
INGRESOS NO COMPRENDIDOS EN LAS FRACCIONES DE LA LEY DE INGRESOS CAUSADOS EN EJERCICIOS FISCALES ANT	0	0
PARTICIPACIONES, APORTACIONES, TRANSFERENCIAS, ASIGNACIONES, SUBSIDIOS Y OTRAS AYUDAS	**1,313,383,239**	**1,852,705,991**
PARTICIPACIONES Y APORTACIONES	0	0
TRANSFERENCIAS, ASIGNACIONES, SUBSIDIOS Y OTRAS AYUDAS	1,313,383,239	1,852,705,991
OTROS INGRESOS Y BENEFICIOS	**0**	**0**
INGRESOS FINANCIEROS	0	0
INCREMENTO POR VARIACION DE INVENTARIOS	0	0
DISMINUCION DEL EXCESO DE ESTIMACIONES POR PERDIDA O DETERIORO U OBSOLESCENCIA	0	0
DISMINUCION DEL EXCESO DE PROVISIONES	0	0
OTROS INGRESOS DE EJERCICIOS ANTERIORES	0	0
INGRESOS EXTRAORDINARIOS	0	0
OTROS INGRESOS Y BENEFICIOS DE KARDEX	0	0
TOTAL DE INGRESOS Y OTROS BENEFICIOS	**1,313,383,239**	**1,852,705,991**

CONCEPTO	EJERCICIO FISCAL 2015	EJERCICIO FISCAL 2014
GASTOS Y OTRAS PERDIDAS		
GASTOS DE FUNCIONAMIENTO	**0**	**0**
SERVICIOS PERSONALES	0	0
MATERIALES Y SUMINISTROS	0	0
SERVICIOS GENERALES	0	0
TRANSFERENCIAS, ASIGNACIONES, SUBSIDIOS Y OTRAS AYUDAS	**394,831,898**	**301,811,604**
TRANSFERENCIAS INTERNAS Y ASIGNACIONES AL SECTOR PUBLICO	394,831,898	301,811,604
TRANSFERENCIAS AL RESTO DEL SECTOR PUBLICO	0	0
SUBSIDIOS Y SUBVENCIONES	0	0
AYUDAS SOCIALES	0	0
PENSIONES Y JUBILACIONES	0	0
TRANSFERENCIAS A FIDEICOMISOS, MANDATOS Y CONTRATOS ANALOGOS	0	0
TRANSFERENCIAS A LA SEGURIDAD SOCIAL	0	0
DONATIVOS	0	0
TRANSFERENCIAS AL EXTERIOR	0	0
PARTICIPACIONES Y APORTACIONES	**0**	**0**
PARTICIPACIONES	0	0
APORTACIONES	0	0
CONVENIOS	0	0
INTERESES, COMISIONES Y OTROS GASTOS DE LA DEUDA PUBLICA	**0**	**0**
INTERESES DE LA DEUDA PUBLICA	0	0
COMISIONES DE LA DEUDA PUBLICA	0	0
GASTOS DE LA DEUDA PUBLICA	0	0
COSTOS POR COBERTURAS	0	0
APOYOS FINANCIEROS	0	0
OTROS GASTOS Y PERDIDAS EXTRAORDINARIAS	**8,131,966**	**516,040**
GASTOS DE FUNCIONAMIENTO	0	0
ESTIMACIONES, DEPRECIACIONES, DETERIOROS, OBSOLESCENCIA Y AMORTIZACIONES	7,969,747	516,040
PROVISIONES	0	0
DISMINUCION DE INVENTARIOS	0	0
AUMENTO POR INSUFICIENCIA DE ESTIMACIONES POR PERDIDA O DETERIORO U OBSOLESCENCIA	0	0
AUMENTO POR INSUFICIENCIA DE PROVISIONES	0	0
GASTOS DE FUNCIONAMIENTO	0	0
GASTOS DE FUNCIONAMIENTO	0	0
OTROS GASTOS	544,219	0
INVERSION PUBLICA	**84,773,014**	**84,880,489**
INVERSION PUBLICA NO CAPITALIZABLE	84,773,014	84,880,489
TOTAL DE GASTOS Y OTRAS PERDIDAS	**384,937,078**	**337,146,883**
AHORRO NETO DEL EJERCICIO	**928,446,160**	**1,515,559,108**

Bajo protesta de decir verdad declaramos que los estados financieros y sus notas son razonablemente correctos y responsabilidad del emisor.

Lugar y fecha de generación: Santa Maria Ixcotel, Oaxaca, a 24 de FEBRERO de 2016

DIRECTOR ADMINISTRATIVO

C. ALEJANDRO [illegible] ALVAREZ ESTEVA

DIRECTOR GENERAL

ARQ. GUILLERMO [illegible] GOMEZ

Página 1/1

Cuenta de la Hacienda Pública Estatal 2015
Gobierno del Estado de Oaxaca
Estado de Variación de la Hacienda Pública
Del 1° de enero al 31 de diciembre de 2015 y 2014
(Pesos)
UR: 401 - CAMINOS Y AEROPISTAS DE OAXACA

Concepto	Hacienda Pública/ Patrimonio			Ajustes por Cambios de Valor	Total
	Contribuido	Generado			
		Ejerc. Ant.	Del Ejercicio		
Rectificaciones de Resultados de Ejercicios Anteriores	**0**	**0**	**0**	**0**	**0**
CAMBIOS EN POLÍTICAS CONTABLES	0	0	0	0	0
CAMBIOS POR ERRORES CONTABLES	0	0	0	0	0
Patrimonio Neto Inicial Ajustado del Ejercicio	**494,202,124**	**0**	**0**	**0**	**494,202,124**
APORTACIONES	0	0	0	0	0
DONACIONES DE CAPITAL	0	0	0	0	0
ACTUALIZACIONES DEL PATRIMONIO	494,202,124	0	0	0	494,202,124
Variaciones de la Hacienda Pública / Patrimonio Neto del Ejercicio	**0**	**0**	**3,708,888,595**	**0**	**3,708,888,595**
RESULTADOS DEL EJERCICIO (AHORRO/ DESAHORRO)	0	0	0	0	0
RESULTADOS DE EJERCICIOS ANTERIORES	0	0	3,708,888,595	0	3,708,888,595
REVALUOS	0	0	0	0	0
RESERVAS	0	0	0	0	0
Hacienda Pública / Patrimonio Neto Final del Ejercicio 2014	**494,202,124**	**0**	**3,708,888,595**	**0**	**4,203,090,719**
Cambios en la Hacienda Pública / Patrimonio Neto del Ejercicio 2015	**496,490,724**	**0**	**0**	**0**	**496,490,724**
APORTACIONES	0	0	0	0	0
DONACIONES DE CAPITAL	288,600	0	0	0	288,600
ACTUALIZACIONES DEL PATRIMONIO	494,202,124	0	0	0	494,202,124
Variaciones de la Hacienda Pública / Patrimonio Neto del Ejercicio	**0**	**0**	**2,927,006,705**	**0**	**2,927,006,705**
RESULTADOS DEL EJERCICIO (AHORRO/ DESAHORRO)	0	0	0	0	0
RESULTADOS DE EJERCICIOS ANTERIORES	0	0	2,927,006,705	0	2,927,006,705
REVALUOS	0	0	0	0	0
RESERVAS	0	0	0	0	0
Saldo Neto en la Hacienda Pública / Patrimonio 2015	**494,496,724**	**0**	**2,927,006,705**	**0**	**3,423,497,429**

Lugar y fecha de generación: Reyes Mantecón, Oaxaca, a 26 de FEBRERO de 2016

Bajo protesta de decir verdad declaramos que los estados financieros y sus notas son razonablemente correctos y responsabilidad del emisor.

DIRECTOR ADMINISTRATIVO
C. FLORIBERTO FABIAN RAMIREZ ESTEVEZ

Página1/1

DIRECTOR GENERAL
ARQ. GUILLERMO MARTINEZ GOMEZ

Cuenta de la Hacienda Pública Estatal 2015
Gobierno del Estado de Oaxaca
Estado de Cambios en la Situación Financiera
Del 1° de enero al 31 de diciembre de 2015 y 2014
(Pesos)
UR: 401 - CAMINOS Y AEROPISTAS DE OAXACA

CONCEPTO	ORIGEN	APLICACIÓN
ACTIVOS	1,746,[illegible],780	0
ACTIVO CIRCULANTE	**107,189,841**	**0**
EFECTIVO Y EQUIVALENTES	23,[illegible],181	0
DERECHOS A RECIBIR EFECTIVO O EQUIVALENTES	44,571,337	0
DERECHO A RECIBIR BIENES O SERVICIOS	89,224,411	0
INVENTARIOS	0	0
ALMACENES	0	0
ESTIMACIÓN POR PÉRDIDA O DETERIORO DE ACTIVOS CIRCULANTES	0	0
OTROS ACTIVOS CIRCULANTES	0	0
ACTIVO NO CIRCULANTE	**1,638,430,738**	**0**
INVERSIONES FINANCIERAS DE LARGO PLAZO	0	0
DERECHOS A RECIBIR EFECTIVO O EQUIVALENTES A LARGO PLAZO	0	0
BIENES INMUEBLES, INFRAESTRUCTURA Y CONSTRUCCIONES EN PROCESO	1,036,943,077	0
BIENES MUEBLES	8,861,142	0
ACTIVOS INTANGIBLES	0	0
DEPRECIACIÓN, DETERIORO Y AMORTIZACIÓN ACUMULADA DE BIENES INTANGIBLES	0	0
ACTIVOS DIFERIDOS	17,602,029	0
ESTIMACIÓN POR PÉRDIDA O DETERIORO DE ACTIVOS NO CIRCULANTES	0	0
OTROS ACTIVOS NO CIRCULANTES	0	0

CONCEPTO	ORIGEN	APLICACIÓN
PASIVO	0	364,915,603
PASIVO CIRCULANTE	**0**	**364,446,934**
CUENTAS POR PAGAR A CORTO PLAZO	0	364,446,934
DOCUMENTOS POR PAGAR A CORTO PLAZO	0	0
PORCIÓN A CORTO PLAZO DE LA DEUDA PÚBLICA A LARGO PLAZO	0	0
TÍTULOS Y VALORES A CORTO PLAZO	0	0
PASIVOS DIFERIDOS A CORTO PLAZO	0	0
FONDOS Y BIENES DE TERCEROS EN GARANTÍA Y/O ADMINISTRACIÓN CORTO PLAZO	0	0
PROVISIONES A CORTO PLAZO	0	0
OTROS PASIVOS A CORTO PLAZO	0	0
PASIVO NO CIRCULANTE	**0**	**468,669**
CUENTAS POR PAGAR A LARGO PLAZO	0	468,669
DOCUMENTOS POR PAGAR A LARGO PLAZO	0	0
DEUDA PÚBLICA A LARGO PLAZO	0	0
PASIVOS DIFERIDOS A LARGO PLAZO	0	0
FONDOS Y BIENES DE TERCEROS EN GARANTÍA Y/O ADMINISTRACIÓN A LARGO PLAZO	0	0
PROVISIONES A LARGO PLAZO	0	0
HACIENDA PÚBLICA/ PATRIMONIO	**200,409**	**761,881,890**
HACIENDA PÚBLICA/ PATRIMONIO CONTRIBUIDO	**200,409**	**0**
APORTACIONES	0	0
DONACIONES DE CAPITAL	200,409	0
ACTUALIZACIÓN DE LA HACIENDA PÚBLICA/ PATRIMONIO	0	0
HACIENDA PÚBLICA/ PATRIMONIO GENERADO	**0**	**761,881,890**
RESULTADOS DE EJERCICIOS ANTERIORES	0	0
RESULTADOS DE EJERCICIOS ANTERIORES	0	761,881,890
REVALUOS	0	0
RESERVAS	0	0
RECTIFICACIONES DE RESULTADOS DE EJERCICIOS ANTERIORES	0	0
EXCESO O INSUFICIENCIA EN LA ACTUALIZACIÓN DE LA HACIENDA PÚBLICA/ PATRIMONIO	**0**	**0**
RESULTADO POR POSICIÓN MONETARIA	0	0
RESULTADO POR TENENCIA DE ACTIVOS NO MONETARIOS	0	0
Resultados del Ejercicio (Ahorro/Desahorro)	**0**	**[illegible],000**
Totales	**1,746,[illegible],000**	**1,746,[illegible],000**

Bajo protesta de decir verdad declaramos que los estados financieros y sus notas son razonablemente correctos y responsabilidad del emisor.

Lugar y fecha de generación: Santa Maria Ixcotel, Oaxaca, a 26 de FEBRERO de 2016

DIRECTOR ADMINISTRATIVO
C. FLORIBERTO JUAN RAMIREZ ESTEVEZ

DIRECTOR GENERAL
ARQ. [illegible] GOMEZ

Página1/1

Caminos y Aeropistas de Oaxaca

GOBIERNO DEL ESTADO DE OAXACA
CAMINOS Y AEROPISTAS DE OAXACA
ESTADO DE FLUJO DE EFECTIVO
DEL 1o. AL 31 DE DICIEMBRE DE 2014 Y 2015
(PESOS)

Secretaría de Bienestar

CONCEPTO	DICIEMBRE 2015	DICIEMBRE 2014
Flujos de Efectivo de las Actividades de Operación		
Origen		
Impuestos		
Contribuciones de mejoras		
Derechos		
Productos de Tipo Corriente		
Aprovechamientos de Tipo Corriente		
Ingresos por Ventas de Bienes y Servicios Producidos en Establecimientos de Gobierno		
Otras Contribuciones Causadas en Ejercicios Anteriores		
Participaciones y Aportaciones		
Participaciones		
Aportaciones		
Convenios		
Transferencias, Asignaciones y Subsidios y Otras ayudas	- 399,771,178.72	760,397,917.69
Transferencias Internas y Asignaciones al Sector Público	234,882,188.22	601,827,342.03
Transferencias al Resto del Sector Público		
Subsidios y Subvenciones		
Ayudas Sociales		
otras prestaciones sociales y económicas	- 34,364.86	-
Pensiones y Jubilaciones		-
Transferencias a Fideicomisos, Mandatos y Análogos		-
Deudas por adq. de bienes y contrat. de serv. Por pagar a c.p.		665,802.71
Contratista por obras en bienes de dominio público por pagar a c.p.	- 77,671,311.06	160,278,003.38
Transferencias Internas y Asignaciones al Sector Público	5,058,434.33	20,204,071.84
Retenciones de impuestos por pagare a c.p.	2,680,435.77	3,939,113.88
Retenciones del sistema de seg. Social por pagar a c.p.	192,835.89	2,323,866.40
Otras retenciones y contribuciones por pagar a c.p.	1,404,501.49	1,200,667.26
Fondos Rotatorios por Pagar a CP	- 300,000.00	-
Ministraciones de fondos por pagar a cp	-	- 803,793.08
Cuentas por pagar por prestamos otorgados	- 3,852,441.95	- 26,917,658.63
Otras cuentas por pagar a cp	131,778.70	- 1,234,764.78
Deudas por adq. de bienes y contrat. de serv. Por pagar a CP		-
Donaciones de Capital		-
Resultados de ejercicios anteriores (AHORROSDESAHORRO)		-
Resultado de ejercicios anteriores	- 862,163,114.20	- 1,194,673.31
Actualizaciones del Patrimonio		
		-
Otros ingresos		
Aplicación	- 472,815,376.37	602,272,991.81
Servicios Personales		
Materiales y Suministros		

GOBIERNO DEL ESTADO DE OAXACA
CAMINOS Y AEROPISTAS DE OAXACA
ESTADO DE FLUJO DE EFECTIVO
DEL 1o. AL 31 DE DICIEMBRE DE 2014 Y 2015
(PESOS)

CONCEPTO	DICIEMBRE 2015	DICIEMBRE 2014
Servicios Generales		3,831.84
Otras Cuentas por Pagar	- 27.84	
Otros Deudores Diversos por cobrar a c.p.	- 206,231.47	11,885,882.24
Anticipo a Contratistas por Obra Pública en Bienes Propios	- 7,571,897.27	- 10,194,584.92
Construcción de Obras, por Abastecimiento de Agua Potable, Gas Electricidad y Telecomunicación	- 1,302,715.03	- 1,983,684.31
División de Terrenos y Construcción de Obras de Urb. en Proceso	- 28,730,190.40	8,029,057.22
Construcción de Vías de Comunicación en Proceso	- 486,615,560.10	395,482,622.99
Otras Construcciones de Ingeniería Civil u Obra Pesada en Proceso	- 772,800.03	168,398.49
Instalaciones y Equipamiento en Construcciones en Proceso	- 329,330.19	-
Edificación no Habitacional en Proceso	- 8,597,220.08	- 10,830,188.00
Construcción de Vías de Comunicación en Proceso	- 1,380,600.98	- 742,680.46
Muebles de Oficina y Estantería	-	- 245,224.00
Equipo de Cómputo y de Tecnologías de la Información	-	1,079,609.80
Equipos audiovisuales	-	27,099.00
Automóviles y Camiones	799,988.25	58,046,361.76
Otros Equipos de Transporte	-	-
Equipo de Defensa y Seguridad	124,200.40	-
Maquinaria y Equipo Industrial	-	4,879,612.23
Maquinaria y Equipo de Construcción	- 2,437,231.27	345,793,978.23
Equipo de Comunicación	-	2,399.99
Herramientas y Máquinas -Herramienta	-	- 269,153,833.47
Estudios, formulación y evaluación de proyectos	- 54,188,509.13	- 10,804,720.00
Transferencias, Asignaciones y Subsidios y Otras ayudas		
Transferencias Internas y Asignaciones al Sector Público	42,100,732.05	77,984,598.33
Transferencias al resto del Sector Público	2,656,331.27	554,529.80
Subsidios y Subvenciones		
Ayudas Sociales		
Pensiones y Jubilaciones		
Transferencias a Fideicomisos, Mandatos y Análogos		
Transferencias al Exterior		
Participaciones		
Otros Gastos	344,216.95	
Construcción en bienes no capitalizables	90,272,474.40	2,248,700.65
Aportaciones		
Convenios		
Flujos netos de Efectivo por Actividades de Operación		
Flujos de Efectivo de las Actividades de Inversión		
Origen		
Contribuciones de Capital		
Venta de Activos Fijos		
Otros		

Caminos y Aeropistas de Oaxaca

GOBIERNO DEL ESTADO DE OAXACA
CAMINOS Y AEROPISTAS DE OAXACA
ESTADO DE FLUJO DE EFECTIVO
DEL 1o. AL 31 DE DICIEMBRE DE 2014 Y 2015
(PESOS)

Generando Bienestar

CONCEPTO	DICIEMBRE 2015	DICIEMBRE 2014
Aplicación		
Bienes Inmuebles y Muebles		
Construcciones en Proceso (Obra Pública)		
Otros		
Flujos Netos de Efectivo por Actividades de Inversión		
Flujo de Efectivo de las Actividades de Financiamiento		
Origen		
Endeudamiento Neto		
Interno		
Externo		
Incremento de Otros Pasivos		
Disminución de Activos Financieros		
Aplicación		
Incremento de Activos Financieros		
Servicios de la Deuda		
Interno		
Externo		
Disminución de Otros Pasivos		
Flujos netos de Efectivo por Actividades de Financiamiento		
Incremento/Disminución Neta en el Efectivo y Equivalentes al Efectivo	72,044,205.65	158,125,826.18
Fondos Fijos de Caja	300,000.00	300,035.94
Efectivo y Equivalentes al Efectivo al Inicio del Ejercicio	256,170,929.20	193,478,355.51
Efectivo y Equivalentes al Efectivo al Final del Ejercicio	**328,515,134.85**	**351,904,217.63**

ELABORÓ

LIC. MANUEL ALBERTO ALVAREZ MEJI
JEFE DEL DEPARTAMENTO DE
RECURSOS FINANCIEROS Y
CONTABILIDAD

Vo.Bo.

C. FLORISELDO FABIAN RAMIREZ ESTEVEZ
DIRECTOR ADMINISTRATIVO

AUTORIZÓ

ARQ. GUILLERMO MARTINEZ GOMEZ
DIRECTOR GENERAL

Cuenta de la Hacienda Pública Estatal 2015
Gobierno del Estado de Oaxaca
Estado Analítico del Activo
Del 1° de enero al 31 de diciembre de 2015
(Pesos)
UR. 461 - CAMINOS Y AEROPISTAS DE OAXACA

DESCRIPCION	SALDO INICIAL	PERIODO		SALDO FINAL	FLUJO
		CARGOS	ABONOS		
ACTIVO					
ACTIVO CIRCULANTE	[illegible]	[illegible]	[illegible]	[illegible]	[illegible]
EFECTIVO Y EQUIVALENTES	551,804,218	1,575,460,887	1,398,869,970	728,015,135	-23,389,083
DERECHOS A RECIBIR EFECTIVO O EQUIVALENTES	198,916,864	551,652,856	598,238,157	114,360,657	-84,575,207
DERECHO A RECIBIR BIENES O SERVICIOS	152,587,216	42,345,980	132,170,217	62,762,345	-89,224,871
INVENTARIOS	—	—	—	—	—
ALMACENES	—	—	—	—	—
ESTIMACIONES POR PERDIDA O DETERIORO DE ACTIVOS CIRCULANTES	—	—	—	—	—
OTROS ACTIVOS CIRCULANTES	—	—	—	—	—
ACTIVO NO CIRCULANTE	[illegible]	[illegible]	[illegible]	[illegible]	[illegible]
INVERSIONES FINANCIERAS DE LARGO PLAZO	—	—	—	—	—
DERECHOS A RECIBIR EFECTIVO O EQUIVALENTES A LARGO PLAZO	—	—	—	—	—
BIENES INMUEBLES, INFRAESTRUCTURA Y CONSTRUCCIONES EN PROCESO	5,134,284,759	[illegible]	2,375,240,344	5,597,445,162	-1,536,945,077
BIENES MUEBLES	[illegible]	[illegible]	[illegible]	[illegible]	[illegible]
ACTIVOS INTANGIBLES	—	—	—	—	—
DEPRECIACION, DETERIORO Y AMORTIZACIÓN ACUMULADA DE BIENES E INTANGIBLES	—	—	—	—	—
ACTIVOS DIFERIDOS	53,001,973	—	37,682,019	21,499,954	-37,602,019
ESTIMACIONES POR PERDIDA O DETERIORO DE ACTIVOS NO CIRCULANTES	—	—	—	—	—
OTROS ACTIVOS NO CIRCULANTES	—	—	—	—	—
TOTAL ACTIVO	[illegible]	[illegible]	[illegible]	[illegible]	[illegible]

Bajo protesta de decir verdad declaramos que los estados financieros y sus notas son razonables, correctos y responsabilidad del emisor

Lugar y Fecha de generación: Santa Maria Ixcotel, Oaxaca, a 24 de FEBRERO de 2016

DIRECTOR ADMINISTRATIVO
C. FLORBERTO FABIAN RAMIREZ ESTEVEZ

DIRECTOR GENERAL
ARQ. GUALDIMAR HARO [illegible]

Página 1/1

DENOMINACIÓN DE LAS DEUDAS	MONEDA DE CONTRATACIÓN	INSTITUCIÓN O PAÍS ACREEDOR	SALDO INICIAL DEL PERIODO	SALDO FINAL DEL PERIODO
DEUDA PÚBLICA				
Corto Plazo				
Deuda Interna				
Instituciones de Crédito	PESOS	MEXICO	0	0
Títulos y Valores			0	0
Arrendamientos Financieros			0	0
Deuda Externa				
Organismos Financieros Internacionales			0	0
Deuda Bilateral			0	0
Títulos y Valores			0	0
Arrendamientos Financieros			0	0
Subtotal a Corto Plazo			**0**	**0**
Largo Plazo				
Deuda Interna				
Instituciones de Crédito	PESOS	MEXICO	0	0
Títulos y Valores			0	0
Arrendamientos Financieros			0	0
Deuda Externa				
Organismos Financieros Internacionales			0	0
Deuda Bilateral			0	0
Títulos y Valores			0	0
Arrendamientos Financieros			0	0
Subtotal a Largo Plazo			**0**	**0**
OTROS PASIVOS				
OTROS	PESOS	MEXICO	0	0
SUBTOTAL OTROS PASIVOS			**0**	**0**
TOTAL DEUDA Y OTROS PASIVOS			**0**	**0**

NO APLICA
NO APLICA
NO APLICA
NO APLICA

INFORME SOBRE PASIVOS CONTINGENTES

Caminos y Aeropistas de Oaxaca sostiene demandas en su mayor parte del tipo mercantil por importe de $ 10,213,478.06 y del tipo laboral por un importe de $7,118,738.57 que aún se encuentran pendientes por resolver.

CAMINOS Y AEROPISTAS DE OAXACA

a) NOTAS DE DESGLOSE

I) NOTAS AL ESTADO DE SITUACION FINANCIERA AL 31 DE DICIEMBRE DEL 2015.

Se emiten las notas a los estados financieros de esta entidad a que hace referencia el articulo 49 de la Ley General de Contabilidad Gubernamental, el cual establece que las notas son parte integral de los estados financieros ya que proporcionan información adicional y complementaria a los estados financieros, como se detalla a continuación:

ACTIVO:

El activo se integra de todos los valores, derechos y bienes, mismos que se encuentran cuantificados en términos monetarios de los cuales esta entidad, dispone para construcción, rehabilitación y/o reconstrucción de caminos y carreteras, el cual asciende a la cantidad de $4,655,286,268.45, y se integra de la siguiente forma:

CIRCULANTE.- Esta compuesto por recursos, propiedad de esta entidad, como efectivo, cuentas bancarias, cuentas por cobrar y demás recursos correspondientes al ejercicio 2015, así como de ejercicios anteriores. Este concepto asciende a la cantidad de $506,219,356.23 por el ejercicio que se informa.

Efectivo y Equivalentes

El rubro de efectivo y equivalentes al 31 de Diciembre del 2015, refleja el importe de $328,515,134.85, el cual corresponde a la disposición que se tiene para cubrir los compromisos de pago a los prestadores de bienes y servicios; a contratistas por obra pública en proceso. Asimismo, incluye recursos federales que serán utilizados para obras o programas que se encuentran en proceso de, el fondo rotatorio 2015 se reintegró en un 100% durante el ejercicio 2015, el saldo de la cuenta de bancos está integrado por las siguientes cuentas:

Descripción	2014	2015
Fondos Fijos de Caja	300,035.94	-
Bancos Moneda Nacional	351,604,181.69	328,515,134.85
Total	**$351,904,217.63**	**$328,515,143.85**

Con respecto al sado de la cuenta de bancos un 93% ($305,864,323.43) corresponde a saldos pendientes de liberar para su pago (contratistas y/o proveedores) de diferentes fuentes de financiamiento del ejercicio 2013, 2014 y 2015, y se integra de la siguiente manera:

Cuenta Bancaria	2014	2015
FONREC 2013	$40,670,577.23	$7,275,875.90
FISE 2013	3,067,940.34	7,834,988.14
FONDEN 2013	11,869,490.07	59,988,674.79
FAFEF 2015	-	6,849,955.54
FONREGION 2015	-	105,460,921.32
FONSUR 2015	-	4,305,390.00
PROII ESTATAL 2015	-	6,110,946.37
RG 23 2015	-	6,000,000.00
FISE 2015	-	89,728,027.33
CONCENTRADORA 2012	2,591,872.25	$12,309,544.04
Total	**$58,199,879.89**	**$305,864,323.43**

Los saldos de estas cuentas bancarias corresponden a obras en proceso de ejecución, que se encuentran pendiente de liberar el pago por el área técnico-operativo de este organismo.

Cabe hacer mención que el 66% ($218,455,240.56) respecto del saldo disponible en la cuenta de bancos corresponde a programas federales.

Derechos a Recibir Efectivo o Equivalentes

Este rubro se compone básicamente de operaciones transitorias originadas en la operatividad de este organismo y que están pendientes de regularizar al cierre del ejercicio 2015, además de préstamos otorgados mediante acuerdos de ministración por la Secretaría de Finanzas del Estado, con la finalidad de apoyar en la realización de obras de beneficio social y por diversos adeudos a favor de este organismo.

Descripción	2014	2015
Otras Cuentas por Pagar	$23,767,837.48	$16,612,978.89
Otros Deudores Diversos por cobrara Corto Plazo	135,149,126.48	97,728,677.99
Total	**$158,916,963.96**	**$114,341,656.68**

Respecto de la cuenta Otras Cuentas por Cobrar el importe antes mencionado corresponde en un 85% a préstamos otorgados (créditos puente 2011) los cuales se encuentran pendientes de recuperar y/o en procesos jurídicos en algunos casos.

La cuenta de Otros Deudores Diversos por Cobrar a corto Plazo se integra por un 96% ($93,382,044.97) por adeudos a este organismo de clc´s pendientes por ministrar por la SEFIN, préstamos personales otorgados a personal de base de este organismo pendientes de recuperar, así como préstamos otorgados a contratistas y/o proveedores con cargo créditos puentes y se integra de la siguiente forma:

$44,728,679.77	Corresponden a clc's pendientes de ministrar por la SEFIN, correspondientes a los ejercicios 2014 y 2015 generados en el mes de Diciembre/2015
$120,244.44	Se integra por concepto de préstamos Personales Directos correspondientes a los ejercicios 2014 y 2015. Otorgados a personal de base de este organismo.
$13,635,998.07	Corresponden a pagos a otorgados a Contratistas de obra y/o de Servicios pendientes de recuperar de ejercicios anteriores y de ejercicio 2015
$19,560,375.29	Se integra de préstamos otorgados con recursos de créditos puentes (acuerdos de ministración) correspondientes a los ejercicio 2011, 2012, 2013, 2014 y 2015, pendientes de recuperar.
$12,194,093.86	Corresponden a pagos a terceros realizados en mes siguiente (Retenciones de ISR de Honorarios Profesionales, pagos de IMSS-RCV-INFONAVIT, seguros y prestamos Inbursa, Cuotas Sindicales, Infonacot, Núñez Banuet y el entero de ISSS
$3,142,653.54	Corresponden a pagos efectuados en los programas federales (PROII FEDERAL, FISE, FAFEF / 2015) a contratistas sin que estuviera la ministración del recurso por parte de la SEFIN.

Cabe hacer mención que del saldo por importe de $135,149,126.48 al cierre del ejercicio 2014, se registró un decremento de 28% respecto del ejercicio anterior, cerrando el ejercicio 2015 con un saldo de $97,728,677.99

Derechos a Recibir Bienes o Servicios

El importe de $63,362,564.50, se integra por los anticipos otorgados a contratistas por la ejecución de obras en el ejercicio 2015 y de ejercicios anteriores pendientes de amortizar.

Descripción	2014	2015
Anticipo a Contratistas por Obra Pública en Bienes Propios	$152,587,215.88	63,362,564.50
Total	**$152,587,215.88**	**$63,362,564.50**

El 79% ($50,088,513.75) del saldo corresponden anticipos otorgados en el ejercicio anterior pendientes y el importe de $13,274,050.75, corresponden anticipos pendientes de recuperar otorgados en el ejercicio 2015.

Bienes Inmuebles, Infraestructura y Construcciones en Proceso

El total de este rubro asciende a la cantidad de $3,648,547,954.77 y representa el valor de las obras concluidas o en proceso que se encuentran pendientes de cancelar el sado (con el Acta de Entrega-Recepción)por concepto de rehabilitación, conservación, modernización y construcción de caminos, durante el ejercicio 2015 se incrementó por un importe de $838,296,586.66 en las cuentas contables 12354 y 12355, además se registró un decremento por un importe $2,373,846,563.12 (con el Acta de Entrega – Recepción) en las cuentas contables 12353, 12354, 12355, 12356, 12357, 12362 y 12365 respectivamente, la cuenta 12362 registra un saldo por importe de $537,165,416.37 el cual corresponde en 64% a obras en proceso anteriores al mes de Noviembre del 2010 y se integra por las siguientes cuentas contables:

Descripción	2014	2015
Construcción de Obras para el Abastecimiento de Agua, Petróleo Gas, Electricidad y Telecomunicación.	$1,725,715.00	-
División de Terrenos, y Construcción de Obras de Urbanización en Proceso	170,974,675.24	$56,255,132.10
Construcción de vías de Comunicación en Proceso.	3,693,924,424.66	3,004,020,613.44
Otras Construcciones de Ingeniería Civil u Obra Pesada en Proceso.	1,149,596.99	-
Instalaciones y Equipamiento en Construcciones en Proceso.	329,338.19	-
Edificación no Habitacional en Proceso	1,265,468,869.09	537,165,416.37
Total	**$5,132,991,138.37**	**$3,597,441,161.91**

Bienes Muebles

Representa el valor total de los bienes muebles de este organismo, al cierre del ejercicio 2015 en cantidad de $536,175,796.34, el cual se integra en un 98% principalmente de Maquinaria y Automóviles; Equipo de Cómputo y de Tecnologías de la Información, muebles de oficina y estantería, entre otras y que son necesarios para operatividad de esta entidad, cabe hacer mención que el saldo de la cuenta Equipo de Seguridad y Vigilancia por importe de $952,344.30, en el mes de enero del 2015, en la conciliación de la plantilla vehicular existe una diferencia registrada de más en el SICIPO, así como en la contabilidad, por un importe de $344,408.70, y que a la fecha la Dirección de Patrimonio no ha enviado oficio alguno para su registro en la contabilidad, en el seguimiento del SICIPO-SINPRES se encuentran plasmados los importes en mención, y se integra como sigue:

Descripción	2014	2015
Muebles de Oficina y Estantería	$780,176.00	$759,700.00
Equipo de Cómputo y de Tecnologías de la Información	2,188,326.51	2,103,481.01
Equipos y Aparatos Audiovisuales	27,098.00	27,098.00
Automóviles y Camiones	191,045,692.76	186,523,785.47
Otros Equipos de Transporte	-	18,500.00
Equipo de Defensa y Seguridad	75,968.00	952,344.30
Maquinaria y Equipo Industrial	4,979,612.23	4,869,612.23
Maquinaria y Equipo de Construcción	345,793,976.23	340,751,186.33
Equipo de Comunicación y Telecomunicación	10,000.00	10,000.00
Herramientas y Maquinas-Herramienta	160,089.00	160,089.00
Total	**$545,060,938.73**	**$536,175,796.34**

Activos Diferidos

El Saldo de este rubro es de $15,449,953.97, el cual está integrado en su totalidad por las operaciones de esta entidad, por concepto de estudios, formulación y evaluación de proyectos de obra correspondiente al ejercicio 2015, cabe hacer mención que durante este ejercicio se registró un decremento por un importe de $37,602,018.62 (con el Acta de Entrega – Recepción de terminación de obra).

Descripción	2014	2015
Estudios de Formulación y Evaluación de Proyectos	$53,051,972.59	$15,449,953.97
Total	**$53,051,972.59**	**$15,449,953.97**

PASIVO

Son obligaciones presentes de este organismo, cuantificadas en términos monetarios y representan un decremento en beneficios económicos, provenientes de operaciones realizadas en el pasado, el cual asciende a la cantidad de $308,342,707.90 y se integra de la siguiente forma:

CIRCULANTE.- Se integra por las obligaciones de este organismo, cuyo vencimiento se produce dentro de un año.

Cuentas por Pagar a Corto Plazo

El saldo de este rubro es por un importe de $273,307,992.94 y representa las obligaciones adquiridas por este organismo, para el desarrollo de sus actividades en el ejercicio 2015, y se integra principalmente por deudas por adquisición de bienes y contratación de servicios; contratistas por obras en bienes de dominio público; otras retenciones y contribuciones; transferencias y asignaciones al sector público, cuentas por pagar por préstamos otorgados por la Secretaría de Finanzas del Estado, entre otras y se integra de la siguiente forma:

Descripción	2014	2015
Otras Prestaciones Sociales y Económicas por Pagar a C.P.	-	2,992.90
Deudas por Adquisición de Bienes y Contratación de Servicios por Pagar a CP	3,668,390.71	115,003.71
Contratista por Obras en Bienes de Dominio Público por Pagar a CP	430,618,712.50	155,574,211.09
Transferencias Internas y Asignaciones al Sector Público	37,691,762.08	28,557,180.05
Retenciones de Impuestos por Pagar a CP	8,376,924.36	7,929,514.56
Retenciones del Sistema de Seguridad Social por Pagar a CP	2,623,724.24	669,217.82
Otras Retenciones y Contribuciones por Pagar a CP	23,101,238.65	23,150,519.94
Fondos Rotatorios por Pagar a CP	300,035.94	-
Ministraciones de Fondos por Pagar a CP	7,337,848.14	3,321,733.27
Cuentas por Pagar por Préstamos Otorgados	120,023,165.67	49,700,303.24
Otras Cuentas por Pagar a CP	6,013,124.97	4,287,316.36
Total	**$639,754,927.28**	**$273,307,992.94**

La cuenta Otras Prestaciones Sociales y Económicas por Pagar a CP, el saldo por importe de $2,992.90 corresponde a la provisión para la recuperación de los préstamos directos 2015 (Personal de Base) personales otorgados al personal de base de este organismo para su reintegro a la SEFIN.

La cuenta Deudas por Adquisición de Bienes y Contratación de Servicios por Pagar a CP, se integra por los importes de $115,000.00 por la adquisición de un vehículo en el mes de Diciembre del 2014 a la empresa Automotriz Bonn, S.A. de C.V.

La cuenta Contratistas por Obras en Bienes de Dominio Público son obligaciones para su pago a contratistas correspondiente a obras por un importe de $155,574,211.09, en el mes de Diciembre se pagaron a contratistas por importe de $ 134,419,694.51 correspondientes a los programas de FAFEF, FONREGION, FISE, PROII ESTATAL, PROII FEDERAL, FONDEN, FONSUR, sin embargo existen saldos pendientes por liberar por el área técnico-operativa para pagos de ejercicios anteriores y del ejercicio 2015, además se provisionaron pagos por un importe de $ 56,747,783.45 correspondientes a diferentes fuentes de financiamiento.

La cuenta Transferencias Internas y Asignaciones al Sector Público tiene un saldo por un importe de $28,557,160.05, el corresponde a pagos pendientes de liberar por el área técnico-operativa de este organismo y de radicar por la SEFIN que impide el decremento de esta cuenta, por concepto de estudios y proyectos, gasto corriente y gastos indirectos de obras, de los cuales el 45% ($12,999,931.52) corresponde a saldos pendientes de liberar para pago generados en ejercicios anteriores y del ejercicio 2015 y el importe de 55% ($15,557,248.53) corresponde a la provisión de pagos generados en el mes de Diciembre del 2015.

El importe de $7,929,514.56 de la cuenta Retenciones de Impuestos por Pagar a CP corresponden a provisiones para el entero del ISSS de Sueldos y Salarios, Retenciones de ISR por concepto de Honorarios Profesionales, así como las Retenciones del 2 y 5 al Millar por concepto de Obras y el 1.5% de Supervisiones, mismas que se enteran en caso del ISSS y la Retención del ISR al siguiente mes.

La cuenta de Retenciones del Sistema de Seguridad Social por Pagar a CP tiene un saldo por importe de $669,217.82 corresponde a las provisiones realizadas para su pago en el siguiente mes por concepto de cuotas IMSS, Cesantía y Vejez y pagos a terceros (Seguro de Vida, Núñez Banuet, Seguros Inbursa).

La cuenta Otras Retenciones y contribuciones por pagar a CP, se integra por el importe $6,337,875.58 por concepto de pagos a terceros (INFONAVIT, Cuotas Sindicales, Acreimex, Cooperativa Solidez de Antequera FONACOT, Retardos e Inasistencias e INBURSA, Sanción a Contratistas), el importe de $16,812,644.36 corresponden a obras de ejercicios anteriores pendientes de liberación por el área técnico-operativa para el pago correspondiente.

El saldo por un importe de $3,321,733.27 de la cuenta Ministraciones de Fondos por Pagar a CP corresponden a Créditos Puentes de ejercicios 2012 pendiente de Amortizar ante la Secretaria de Finanzas.

El importe de $49,700,303.24 de Cuentas por Pagar por Préstamos Otorgados corresponde el 39% ($18,954,511.13) por la amortización de anticipos de fuentes de financiamiento estatal y federal al momento del pago por concepto de estimaciones de obra, $22,752.43, corresponde a provisiones por concepto de préstamos personales a personal de Base de este organismo para enterar a la SEFIN, $12,410,000.00 corresponde a créditos puentes correspondientes a los ejercicios 2012 pendientes de reintegrar a la SEFIN y el importe de $18,313,039.68 corresponde a saldos de obras de ejercicios anteriores pendientes de liberar por el área técnico-operativa de este organismo para su pago.

El saldo de la cuenta por un importe de $4,267,316.36, corresponde a saldos de cheques cancelados, rendimientos bancarios, por concepto de obras, gastos indirectos y gastos corriente correspondiente a ejercicios anteriores y del ejercicio actual, así como rendimientos bancarios de cada una de las cuentas especificas de este organismo

NO CIRCULANTE.- Son obligaciones de este organismo, cuyo vencimiento es mayor a un año.

Cuentas por Paga a Largo Plazo

Este rubro representa una cantidad de $35,034,714.96 correspondiente a deudas por concepto de adquisición de bienes o contratación de servicios de ejercicios anteriores, se encuentra en proceso de depuración por este organismo, mismo que se integra de la siguiente forma:

Descripción	2014	2015
Deudas por Adquisición de Bienes y Contratación de Servicios por Pagar a Largo plazo.	$35,521,383.90	35,034,714.96
Total	**$35,521,393.90**	**$35,034,714.96**

II) NOTAS AL ESTADO DE ACTIVIDADES AL 31 DE DICIEMBRE DEL 2015.

Muestra una relación resumida de los ingresos y los gastos y otras pérdidas del ente durante un período determinado de este organismo, cuya diferencia positiva o negativa determina el ahorro o desahorro (resultado) del ejercicio 2015 y se integra de la siguiente manera:

Ingresos y Otros Beneficios

El ingreso se determina de acuerdo a la cuenta contable 42210.- Transferencias Internas y Asignaciones al Sector Público ministrado a este organismo al 31 de diciembre del ejercicio fiscal 2015 por importe de $1,313,383,209.93 para el cumplimiento de los objetivos establecidos.

Gastos y Otras Pérdidas

El gasto se presenta en el estado de actividades el cual está considerado con el clasificador por objeto y asciende a la cantidad de $389,937,078.16, los cuales se distribuyeron de la siguiente forma:

a) Asignaciones al sector público por importe de $294,832,098.24 y se integra principalmente por pagos por concepto de servicios personales, materiales y suministros, servicios generales y gastos indirectos de obra cabe hacer mención que estos gastos solo se registraron en esta cuenta solo en el mes de diciembre.

b) Disminución de Bienes por Pérdida, Obsolescencia y Deterioro por importe $7,969,746.94, el cual se integra por la baja por obsolescencia y/o por Siniestro, de bienes muebles, Vehículos y Maquinaria.

c) Pérdidas Otros Gastos Varios por la cancelación de la Obra con oficio de autorización 1260/FISE/PROII/2015 Estatal km. 56+000 e.c. (Ixtlán – Zoogocho) – Santa María Tavehua – San Andrés Solaga – San Juan Tabaa -San Cristóbal Lachirioag, tramo del km. 0+000, por un importe de $344,218.95.

d) Construcción en bienes no capitalizables por importe de $86,771,014.03, se integra de gastos destinados a aumentar, conservar y mejorar el patrimonio, este importe se encuentra en negativo ya que se realizó la cancelación del momento contable del devengo, así como la cancelación de la obra terminada con el Acta de Entrega-Recepción de la misma, mismo que afecta el resultado del ejercicio.

Ahorro Neto del Ejercicio

El estado de actividades refleja un ahorro en cantidad de $923,446,131.77 que corresponden a obras en proceso de ejecución, obras terminadas, las cuales se reflejan directamente en cuentas de activos capitalizables, sin embargo existen ministraciones de programas Federales a este organismo por un importe de $279,414,712.25, mismo que no han sido pagados.

III) NOTAS AL ESTADO DE VARIACION EN LA HACIENDA PÚBLICA AL 31 DE DICIEMBRE DEL 2015.

Se detallan los cambios que sufrieron los distintos elementos que componen la Hacienda Pública de un ente público, entre el inicio y el final del periodo, así como explicar y analizar cada una de ellas. De su análisis se pueden detectar las situaciones negativas y positivas acontecidas durante el ejercicio que pueden servir de base para tomar decisiones correctivas, o para aprovechar oportunidades y fortalezas detectadas del comportamiento de la Hacienda Pública.

Al inicio del ejercicio del 2014, la Hacienda Pública/Patrimonio de Caminos y Aeropistas de Oaxaca, era de $4,205,090,719 la cual se integra de la siguiente forma:

a) Patrimonio contribuido por un importe de $496,202,124 el cual se conformó por ajustes en la variación de precios de bienes muebles derivados por la conciliación patrimonial SICIPO/SINPRES 2014,

b) Resultado de Ejercicios Anteriores se conforma por la cancelación de Obras en Proceso con el Acta de Entrega-Recepción, así como el resultado del ejercicio 2013.

Durante el ejercicio 2014 se registró un incremento en la cuenta 31200 (Donaciones de Capital) derivado del alta por Donación de un vehículo Marca Toyota Hilux D/C ASE SERIE MR0EX32G9E0250564, modelo 2014 por un importe de $288,600.00, además se realizó el traspaso del saldo del resultado del ejercicio 2014 por un importe de $1,515,539,018.16.

En la cuenta de Resultados de ejercicios anteriores se registró un decremento por importe de $766,881,890.00 el cual corresponde a la baja de obras en proceso (con el Acta de Entrega Recepción de Obra) de ejercicios anteriores, así como la baja de bienes muebles, vehículos y Maquinaria por Incosteabilidad y/o por Siniestro autorizada por la Dirección de Patrimonio de la Secretaría de Administración, además por el alta de vehículos derivado de la conciliación SICIPO-SINPRES 2015.

Al 31 de Diciembre del 2015, la Hacienda Pública/Patrimonio de este organismo, es por un importe de $3,423,497,429.

IV) NOTAS AL FLUJO DE FLUJOS DE FECTIVO.

Su finalidad es proveer de información sobre los flujos de efectivo del ente público identificando las fuentes de entradas y salidas de recursos, clasificadas por actividades de operación, de inversión y de financiamiento. Proporciona una base para evaluar la capacidad del ente para generar efectivo y equivalentes de efectivo, así como su capacidad para utilizar los flujos derivados de ellos

CONCEPTO	2015	2014
Efectivo en Bancos –Tesorería		
Efectivo en Bancos- Dependencias	$328,515,134.85	$351,904,217.63
Inversiones temporales (hasta 3 meses)		
Fondos con afectación específica		
Depósitos de fondos de terceros y otros		
Total de Efectivo y Equivalentes		

V) CONCILIACION ENTRE LOS INGRESOS PRESUPUESTARIOS Y CONTABLES, ASI COMO ENTRE LOS EGRESOS PRESUPUESTARIOS Y LOS GASTOS CONTABLE.

Caminos y Aeropistas de Oaxaca
Conciliación entre los Ingresos Presupuestarios y Contables
Correspondiente del 1 de enero al 31 de diciembre de 2016.
(Cifras en pesos)

1. Ingresos Presupuestarios		**1,313,383,306.93**
2. Más ingresos contables no		-
Incremento por variación de inventarios	-	
Disminución del exceso de estimaciones por pérdida o deterioro u obsolescencia	-	
Disminución del exceso de provisiones	-	
Otros ingresos y beneficios varios	-	
Otros ingresos contables no presupuestarios	-	
3. Menos ingresos presupuestarios no		-
Productos de capital	-	
Aprovechamientos capital	-	
Ingresos derivados de financiamientos	-	
Otros ingresos presupuestarios no contables	-	
4. Ingresos Contables (4 = 1 + 2 - 3)		**1,313,383,306.93**

Caminos y Aeropistas de Oaxaca
Conciliación entre los Egresos Presupuestarios y los Gastos Contables
Correspondiente del 1 de enero al 31 de diciembre de 2016.
(Cifras en pesos)

1. Total de egresos (presupuestarios)		**[illegible]**
2. Menos egresos presupuestarios no contables		-
Mobiliario y equipo de administración	-	
Mobiliario y equipo educacional y recreativo	-	
Equipo e instrumental médico y de laboratorio	-	
Vehículos y equipo de transporte	-	
Equipo de defensa y seguridad	-	
Maquinaria, otros equipos y herramientas	-	
Activos biológicos	-	
Bienes inmuebles	-	
Activos intangibles	-	
Obra pública en bienes propios	-	
Acciones y participaciones de capital	-	
Compra de títulos y valores	-	
Inversiones en fideicomisos, mandatos y otros análogos	-	
Provisiones para contingencias y otras erogaciones especiales	-	
Amortización de la deuda pública	-	
Adeudos de ejercicios fiscales anteriores (ADEFAS)	-	
Otros Egresos Presupuestales No Contables	-	
3. Más Gasto Contables No Presupuestales		**[illegible]**
Estimaciones, depreciaciones, deterioros, obsolescencia y amortizaciones	7,988,745.94	
Provisiones	-	
Disminución de inventarios	-	
Aumento por insuficiencia de estimaciones por pérdida o deterioro u obsolescencia	-	
Aumento por insuficiencia de provisiones	-	
Otros Gastos	344,218.95	
Otros Gastos Contables No Presupuestales	86,771,214.03	
4. Total de Gasto Contable (4 = 1 - 2 + 3)	**[illegible]**	

b) NOTAS DE MEMORIA (CUENTAS DE ORDEN)

Las cuentas de orden se utilizan para el registro de valores que no afecten o modifiquen el estado de situación del ente público, por lo consiguiente, su incorporación es necesaria con fines de recordatorio, control y en general sobre los aspectos administrativos.

En la cuenta presupuesto de egreso devengado existe una diferencia por importe de $5,258,495.27, derivado a que no fueron recibidas por la Secretaria de finanzas del Estado y se integra de la siguiente manera:

- El importe de $99,448.00 corresponde a la fuente de financiamiento Asignación Ordinaria de Operación de una CLC cancelada para el pago del 50% de seguro de vida del extinto Felipe Aquino Espinoza personal de base de este organismo.

- En la fuente de financiamiento 615AGAAB015 (PNE FONDEN 2015) se devengaron gastos por un importe de $3,952,036.77, sin embargo no fueron ejercidos ya que no fueron recibidas la CLC´S en la SEFIN.
- En la fuente de financiamiento 615BAABA0213 (FONREC 13) se devengaron gastos por un importe de $750.00, sin embargo no fueron ejercidos ya que no fueron recibidas la CLC´S en la SEFIN.

c) NOTAS DE GESTION ADMINISTRATIVA

1. Introducción

Los estados financieros, brindan información financiera a los usuarios de la misma, así como a los ciudadanos.

La información que se presenta en este documento revela los aspectos económicos y fi financieros de este organismo durante el ejercicio 2015 mismos que contribuyeron en la toma de decisiones y que además se consideraron para la elaboración de los Estados Financieros.

2. Panorama Económico y Financiero

Los estados financieros de Caminos y Aeropistas de Oaxaca, representan los criterios de racionalidad, austeridad, disciplina presupuestaria y sentido de responsabilidad sin perder de vista el logro de los objetivos y metas en beneficio del estado de Oaxaca.

3. Autorización e Historia

El origen del actual organismo, es el 19 de Enero de 1927, cuando se constituye la Junta Central de Caminos, quién se encarga de administrar los fondos destinados a la construcción de carreteras. Siendo Presidente de la República el General Abelardo I. Rodríguez, se expide la Ley sobre Construcción de Caminos en cooperación con los estados, estableciéndose la creación de las Juntas Locales de Caminos en los Estados, ésta queda constituida el 1º de Julio de 1938, de esta forma funciona el citado organismo hasta que en el año de 1985, entra en una etapa de de transición, ya que pasaría a ser administrado por el estado. El 30 de de Agosto de 1988, se crea la comisión liquidadora de la Junta Local de Caminos, misma que opera hasta el 26 de Mayo del 1989, el 1º de Marzo de 1989, se presentó a la Legislatura la propuesta de decreto por el cual se crea el Organismo que se denomina Caminos y Aeropistas de Oaxaca, siendo aprobada por la Cámara de Diputados el 27 de Mayo de 1989 como un Organismo Público Descentralizado, por así requerirlo C.A.O.

4. Organización y Objeto Social

a) Objeto Social.

Planear, programar, presupuestar y ejecutar, la construcción, conservación y mantenimiento de la infraestructura en materia de caminos rurales, carreteras alimentadoras y puentes, y en su caso, servicios auxiliares y conexos a los mismos que deriven de programas propios o convenidos con la federación, municipios o particulares para el desarrollo de la economía del Estado; ampliando la cobertura y accesibilidad de los servicios, logrando la integración de los oaxaqueños y respetando el medio ambiente."

b) Principal Actividad.

Proyectar y ejecutar de manera responsable y eficaz la construcción, reconstrucción, ampliación, mantenimiento y modernización de la red carretera del Estado de Oaxaca, para unir cada una de las ocho regiones con sus municipios y localidades, coadyuvando al mejoramiento de sus condiciones de vida y desarrollo cultural así como brindar seguridad, confort y menores tiempos de recorrido a todos los usuarios.

c) Ejercicio Fiscal.

Las cifras contenidas en los Estados Financieros, las cuales se mencionan en estas notas corresponden al mes de Diciembre del ejercicio fiscal 2015.

d) Régimen Jurídico.

Caminos y Aeropistas de Oaxaca está regulado por lo siguiente:

- La Constitución de los Estados Unidos Mexicanos.
- La Constitución del Estado de Oaxaca.
- Ley de Transparencia y Acceso a la Información Pública para el Estado de Oaxaca.
- La Ley de Caminos y aeropistas de Oaxaca.
- La Ley de Fiscalización Superior del Estado de Oaxaca.
- La Ley de Obras Públicas y Servicios del Estado de Oaxaca.
- Presupuesto de Egresos del Estado de Oaxaca.
- La Ley Estatal de Presupuesto y Responsabilidad Hacendaria.
- La Ley General de Contabilidad Gubernamental.
- La Ley de Responsabilidades de los Servidores Públicos del Estado de Oaxaca.
- Ley Orgánica del Poder Ejecutivo del Estado de Oaxaca.

- Reglamento de la Ley Estatal de Presupuesto y Responsabilidad Hacendaria.
- Acuerdo por el que se emiten los Lineamientos para la Transferencia y Ejercicio de los Recursos Federales.
- Ley de Entidades Paraestatales del Estado de Oaxaca
- El Código de la Administración Pública Del Estado De Oaxaca.
- Entre Otras.

e) Consideraciones Fiscales del Ente.

Caminos y Aeropistas de Oaxaca es un organismo de la administración Pública Descentralizada del estado, las obligaciones fiscales son las siguientes:

- Entero de retenciones mensuales de ISR por sueldos y salarios.
- Declaración informativa anual de pagos y retenciones de servicios profesionales, ISR.
- Declaración Informativa anual de retenciones de ISR por arrendamiento de inmuebles.
- Declaración informativa anual de retenciones de ISR por sueldos y salarios e ingresos asimilados a salarios.
- Entero mensual de retenciones de ISR de ingresos por arrendamiento.
- Entero de retenciones mensuales de ISR por ingresos asimilados a salarios.
- Informativa anual del subsidio para el empleo.
- Declaración Informativa mensual de Proveedores.

f) **Estructura Organizacional Básica.**

g) Fideicomisos, mandatos, y análogos de los cuales es fideicomitente o fiduciario.**(NO APLICA)**

5. Bases de Preparación de los Estados Financieros

Para la emisión de la información financiera, contable y presupuestal, del ejercicio fiscal 2015, se observó lo siguiente:

a) Distintas publicaciones que ha emitido el Consejo Nacional de Armonización Contable, como son los entre otros los siguientes documentos.

- Marco Conceptual de Contabilidad Gubernamental.
- Postulados básicos de Contabilidad Gubernamental.
- Normas y Metodología para la determinación de los momentos contables de los Egresos.
- Plan de Cuentas
- Clasificador por Objeto del Gasto y sus adecuaciones.
- Normas y Metodología para la emisión de información financiera para determinar los momentos contables de los ingresos.
- Clasificador por objeto del gasto.
- Clasificación funcional del gasto.
- Clasificador por tipo de gasto.
- Principales reglas de registro y valoración de Patrimonio.
- Manual de Contabilidad Gubernamental.
- Instructivo de manejo de cuentas.
- Guías Contabilizadoras.
- Normas y Metodología para la emisión de información financiera y estructura de los estados financieros básicos del ente público y características de sus notas.
- Matrices de conversión, para la armonización contable

b) La base de medición utilizada en el registro de las operaciones para la elaboración de los Estados Financieros es Costo Histórico.

c) Postulados Básicos.

Los Postulados Básicos de Contabilidad Gubernamental, tienen como objetivo sustentar técnicamente la contabilidad gubernamental, así como organizar la efectiva sistematización que permita la obtención de información veraz, clara y concisa.

Los Postulados Básicos Sustentan de manera técnica el registro de las operaciones, la elaboración y presentación de estados financieros; basados en su razonamiento, eficiencia demostrada, respaldo en legislación especializada y aplicación de la Ley, con la finalidad de uniformar los métodos, procedimientos y prácticas contables.

A continuación se describe el contenido principal de los Postulados Básicos de Contabilidad Gubernamental, los cuales deben ser aplicados por los entes públicos de forma tal, que la información que proporcionen sea oportuna, confiable y comparable para la toma de decisiones:

I. Sustancia Económica.

Es el reconocimiento contable de las transacciones, transformaciones internas y otros eventos, que afectan económicamente al ente público y delimitan la operación del Sistema de Contabilidad Gubernamental (SCG).

II. Entes Públicos

Los poderes Ejecutivo, Legislativo y Judicial de la Federación y de las entidades federativas; los entes autónomos de la Federación y de las entidades federativas; los ayuntamientos de los municipios; los órganos político-administrativos de las demarcaciones territoriales del Distrito Federal; y las entidades de la administración pública paraestatal, ya sean federales, estatales o municipales.

III. Existencia Permanente

La actividad del ente público se establece por tiempo indefinido, salvo disposición legal en la que se especifique lo contrario.

IV. Revelación Suficiente

Los estados y la información financiera deben mostrar amplia y claramente la situación financiera y los resultados del ente público.

V. Importancia Relativa

La información debe mostrar los aspectos importantes de la entidad, que fueron reconocidos contablemente.

VI. Registro e Integración Presupuestaria

La información presupuestaria de los entes públicos se integra en la contabilidad en los mismos términos que se presentan en la Ley de Ingresos y en el Decreto del Presupuesto de Egresos, de acuerdo a la naturaleza económica que le corresponda.

El registro presupuestario del ingreso y del egreso en los entes públicos se debe reflejar en la contabilidad, considerando sus efectos patrimoniales y su vinculación con las etapas presupuestarias correspondientes.

VII. Consolidación de la Información Financiera

Los estados financieros de los entes públicos deberán presentar de manera consolidada la situación financiera, los resultados de operación, el flujo de efectivo o los cambios en la situación financiera y las variaciones a la Hacienda Pública, como si se tratara de un solo ente público.

VIII. Devengo Contable

Los registros contables de los entes públicos se llevarán con base acumulativa. El ingreso devengado, es el momento contable que se realiza cuando existe jurídicamente el derecho de cobro de impuestos, derechos, productos, aprovechamientos y otros ingresos por parte de los entes públicos.

El gasto devengado, es el momento contable que refleja el reconocimiento de una obligación de pago a favor de terceros por la recepción de conformidad de bienes, servicios y obra pública contratados; así como de las obligaciones que derivan de tratados, leyes, decretos, resoluciones y sentencias definitivas.

IX. Dualidad Económica

El ente público debe reconocer en la contabilidad, la representación de las transacciones y algún otro evento que afecte su situación financiera, su composición por los recursos asignados para el logro de sus fines y por sus fuentes, conforme a los derechos y obligaciones.

X. Valuación

Todas las operaciones se registran a Costo Histórico para la elaboración de los Estados Financieros.

6. Políticas de Contabilidad Significativas

- Caminos y Aeropistas de Oaxaca no aplica ningún método para la actualización de los activos, pasivos y Hacienda Publica y/o Patrimonio.
- No se realizaron operaciones financieras en el extranjero.

- Caminos y Aeropistas de Oaxaca no cuenta con inventario de mercancías para la venta.
- Los bienes muebles se registran a su costo de adquisición o a su valor estimado, en caso de que sean producto de una donación o adjudicación. Los estados financieros, bajo el postulado de costo histórico, muestran los valores y costos en las fechas de realización.
- Los bienes inmuebles se registran o actualizan a su valor catastral.
- Las obras de infraestructura se registrarán durante el proceso de construcción como Obras en proceso y una vez terminadas se afectarán a cargo de la dependencia responsable de su ejecución.
- Los registros por la construcción de las obras, incluirán todas las erogaciones que se realicen a partir de su proyecto, desarrollo y terminación, y que se identifiquen plenamente con ésta.
- El pasivo se registrará al momento de recibir el bien o servicio que le de origen, al valor pactado o contratado.
- El Presupuestó se registra contablemente por el importe asignado y autorizado, así también sus incidencias en cuentas de resultados.

El presente estado de Situación Financiera al 31 de Diciembre de 2015, el estado de actividades, el estado de variaciones en la hacienda pública y el estado de flujo de efectivo, estado de cambios en la situación financiera correspondientes al periodo del 01 de Enero al 31 de Diciembre de 2015, fueron preparados y emitidos por dicho periodo, con la finalidad de dar cumplimiento a la disposición legal contenida en el artículo 85 de la Ley Estatal de Presupuesto y Responsabilidad del Estado de Oaxaca.

7. Posición en Moneda Extranjera y Protección por Riesgo Cambiario

Caminos y Aeropistas de Oaxaca no tiene operaciones financieras en moneda extranjera.

8. Reporte Analítico del Activo

Muestra el comportamiento de los fondos, valores, derechos y bienes debidamente identificados y cuantificados en términos monetarios, que dispone el ente público para realizar sus actividades, entre el inicio y el fin del periodo.

La finalidad del Reporte Analítico del Activo es suministrar información de los

movimientos de los activos controlados por el ente durante un periodo determinado para que los diferentes usuarios tomen decisiones económicas fundamentadas.

El saldo inicial del valor total del activo en el ejercicio 2015 fue por un importe de $6,395,906,048, sin embargo Caminos y Aeropistas de Oaxaca registro una aplicación por un importe de $1,740,619,780, esto quiere decir que recuperamos adeudos y se cancelaron obras en proceso con el acta de entrega-recepción, derivado de esta situación al 31 de Diciembre del 2015 el saldo final del Activo total de este organismo es por un importe de $4,655,286,268

.

Cabe hacer mención que el 91% de la variación respecto al saldo inicial del ejercicio en mención corresponde bajas de bienes de Muebles, Maquinaria, Vehículos y la cancelación con el acta de Entrega-Recepción de Obras en proceso.

9. Fideicomisos, Mandatos y Análogos
NO APLICA

10. Reporte de la Recaudación
NO APLICA

11. Información sobre la Deuda y el Reporte Analítico de la Deuda
NO APLICA

12. Calificaciones Otorgadas.
NO APLICA

13. Proceso de Mejora.

Caminos y Aeropistas de Oaxaca, ha establecido a partir de la estructura orgánica los espacios de control, responsabilidad y comunicación entre los servidores públicos, permitiendo una correcta funcionalidad administrativa, un mejor aprovechamiento de los recursos y obtener mejoras en el proceso de la información financiera, apartir del 2015 se publicó

14. Información por Segmentos
NO APLICA

15. Eventos Posteriores al Cierre.

16.

Se realizan los pagos a diferentes proveedores y/o acreedores diversos, así como saldos pendientes por recuperar al cierre del ejercicio 2015, así como el refrendo de obras para el ejercicio 2016, además que se realizan depuraciones de las cuentas contables y la integración de los expedientes respectivos.

17. Partes Relacionadas

NO APLICA

ELABORO

C.P. MANUEL ALBERTO ALVAREZ MEZA
JEFE DEL DEPARTAMENTO DE RECURSOS FINANCIEROS Y CONTABILIDAD

Vo.Bo.

C. FLORIBERTO FABIAN RAMIREZ ESTEVEZ
DIRECTOR ADMINISTRTIVO

AUTORIZO

ARQ. GUILLERMO MARTINEZ GOMEZ
DIRECTOR GENERAL

"Bajo protesta de decir verdad declaramos que los Estados Financieros y sus notas, son razonablemente correctos y son responsabilidad del emisor"

Caminos y Aeropistas de Oaxaca

GOBIERNO DEL ESTADO DE OAXACA
ESTADO ANALÍTICO DE INGRESOS PRESUPUESTARIOS
ENTE PUBLICO: CAMINOS Y AEROPISTAS DE OAXACA
DEL 01 DE ENERO AL 31 DE DICIEMBRE DEL 2019
(PESOS)

Gobierno de Oaxaca Bienestar

Rubro de Ingresos	Ingreso					
	Estimado	Ampliaciones y Reducciones	Modificado	Devengado	Recaudado	Diferencia
	(1)	(2)	(3=1+2)	(4)	(5)	(6=5-1)
Impuestos						
Cuotas y Aportaciones de Seguridad Social						
Contribuciones de Mejoras						
Derechos						
Productos						
Corriente						
Capital						
Aprovechamientos						
Corriente						
Capital						
Ingresos por Ventas de Bienes y Servicios						
Participaciones y Aportaciones						
Transferencias, Asignaciones, Subsidios y Otras Ayudas						
Ingresos derivados de Financiamientos						
TOTAL						
				Ingresos excedentes		

NO APLICA

Estado Analítico de Ingresos Por Fuente de Financiamiento	Ingreso					
	Estimado	Ampliaciones y Reducciones	Modificado	Devengado	Recaudado	Diferencia
	(1)	(2)	(3=1+2)	(4)	(5)	(6=5-1)
Ingresos del Gobierno						
Impuestos						
Contribuciones de Mejoras						
Derechos						
Productos						
Corriente						
Capital						
Aprovechamientos						
Corriente						
Capital						
Participaciones y Aportaciones						
Transferencias, Asignaciones, Subsidios y Otras Ayudas	172,968,421	1,433,722,853	1,606,691,274	1,107,735,851		- 172,968,421
Ingresos de Organismos y Empresas						
Cuotas y Aportaciones de Seguridad Social						
Ingresos por Ventas de Bienes y Servicios						
Transferencias, Asignaciones, Subsidios y Otras Ayudas						
Ingresos derivados de financiamiento						
Ingresos derivados de financiamiento						
TOTAL	172,968,421	1,433,722,853	1,606,691,274	1,107,735,851	-	- 172,968,421
				Ingresos excedentes		-

CUENTA PUBLICA 2015
ESTADO ANALITICO DEL EJERCICIO DEL PRESUPUESTO DE EGRESOS
CLASIFICACION POR OBJETO DEL GASTO (CAPITULO-CONCEPTO)

DE ENERO A DICIEMBRE

Cap	Concepto	Aprobado 1	Ampliaciones / Reducciones 2	Modificado 3 = (1+2)	Devengado 4	Pagado 5	Subejercicio 6 = (3-4)
401	CAMINOS Y AEROPUERTOS DE OAXACA						
4	TRANSFERENCIAS, ASIGNACIONES, SUBSIDIOS Y OTRAS AYUDAS	[illegible]	[illegible]	[illegible]	[illegible]	[illegible]	[illegible]
41	TRANSFERENCIAS INTERNAS Y ASIGNACIONES AL SECTOR PUBLICO	[illegible]	[illegible]	[illegible]	[illegible]	[illegible]	[illegible]
5	BIENES MUEBLES, INMUEBLES E INTANGIBLES	0.00	[illegible]	[illegible]	[illegible]	[illegible]	[illegible]
51	MOBILIARIO Y EQUIPO DE ADMINISTRACION	0.00	[illegible]	[illegible]	0.00	0.00	[illegible]
52	MOBILIARIO Y EQUIPO EDUCACIONAL Y RECREATIVO	0.00	[illegible]	[illegible]	0.00	0.00	[illegible]
54	VEHICULOS Y EQUIPO DE TRANSPORTE	0.00	0.00	0.00	0.00	0.00	0.00
56	EQUIPO DE DEFENSA Y SEGURIDAD	0.00	[illegible]	[illegible]	[illegible]	[illegible]	[illegible]
6	INVERSION PUBLICA	0.00	[illegible]	[illegible]	[illegible]	[illegible]	[illegible]
61	OBRA PUBLICA EN BIENES DE DOMINIO PUBLICO	0.00	[illegible]	[illegible]	[illegible]	[illegible]	[illegible]
62	OBRA PUBLICA EN BIENES PROPIOS	0.00	[illegible]	[illegible]	0.00	0.00	[illegible]
63	PROYECTOS PRODUCTIVOS Y ACCIONES DE FOMENTO	0.00	0.00	0.00	0.00	0.00	0.00
	TOTAL DEPENDENCIA / ENTIDAD	[illegible]	[illegible]	[illegible]	[illegible]	[illegible]	[illegible]

Oaxaca de todos

CUENTA PUBLICA 2015
ESTADO ANALITICO DEL EJERCICIO DEL PRESUPUESTO DE EGRESOS
CLASIFICACION ECONOMICA (POR TIPO DE GASTO)

DE ENERO A DIICIEMBRE

Cve	Concepto	Aprobado 1	Ampliaciones / Reducciones 2	Modificado 3=(1+2)	Devengado 4	Pagado 5	Subejercicio 6=(3-4)
401	CAMINOS Y AEROPISTAS DE OAXACA						
1	GASTO CORRIENTE	[illegible]	[illegible]	[illegible]	[illegible]	[illegible]	[illegible]
2	GASTO DE CAPITAL	[illegible]	[illegible]	[illegible]	[illegible]	[illegible]	[illegible]
	TOTAL DEPENDENCIA / ENTIDAD:	**[illegible]**	**[illegible]**	**[illegible]**	**[illegible]**	**[illegible]**	**[illegible]**

CUENTA PUBLICA 2015
ESTADO ANALITICO DEL EJERCICIO DEL PRESUPUESTO DE EGRESOS
CLASIFICACION ADMINISTRATIVA

DE ENERO A DICIEMBRE

Cve	Concepto	Aprobado 1	Ampliaciones/ Reducciones 2	Modificado 3=(1+2)	Devengado 4	Pagado Transferido 5	Subejercido 6=(3-4)
4	ORGANISMOS PUBLICOS DESCENTRALIZADOS	[illegible]	[illegible]	[illegible]	[illegible]	[illegible]	[illegible]
01	CAMINOS Y AEROPUERTOS DE OAXACA	[illegible]	[illegible]	[illegible]	[illegible]	[illegible]	[illegible]
	TOTAL DEL GASTO	[illegible]	[illegible]	[illegible]	[illegible]	[illegible]	[illegible]

CUENTA PUBLICA 2015
ESTADO ANALITICO DEL EJERCICIO DEL PRESUPUESTO DE EGRESOS
CLASIFICACION FUNCIONAL (FINALIDAD Y FUNCION)

[illegible]
[illegible]

DE ENERO A DICIEMBRE

Clave	Concepto	Aprobado 1	Ampliaciones/ Reducciones 2	Modificado 3=(1+2)	Devengado 4	Pagado 5	Subejercicio 6=(3-4)
401	CAMINOS Y AEROPISTAS DE OAXACA						
3	DESARROLLO ECONÓMICO	[illegible]	[illegible]	[illegible]	[illegible]	[illegible]	[illegible]
3	TRANSPORTE	[illegible]	[illegible]	[illegible]	[illegible]	[illegible]	[illegible]
	TOTAL DEPENDENCIA / ENTIDAD	[illegible]	[illegible]	[illegible]	[illegible]	[illegible]	[illegible]

CUENTA PUBLICA 2015
ESTADO ANALITICO DEL EJERCICIO DEL PRESUPUESTO DE EGRESOS
RESUMEN POR PROGRAMA PRESUPUESTARIO

DE ENERO A DICIEMBRE

Concepto	Aprobado 1	Ampliaciones / Reducciones 2	Modificado 3=(1+2)	Devengado 4	Pagado 5	Subejercicio 6=(3-4)
A OBGANISMOS PÚBLICOS DESCENTRALIZADOS	[illegible]	[illegible]	[illegible]	[illegible]	[illegible]	[illegible]
20 CAMINOS Y AEROPISTAS DE OAXACA	[illegible]	[illegible]	[illegible]	[illegible]	[illegible]	[illegible]
A SUBSIDIOS: SECTOR SOCIAL Y PRIVADO O ENTIDADES FEDERATIVAS Y MUNICIPIOS	0.00	[illegible]	[illegible]	[illegible]	[illegible]	[illegible]
2 SUJETOS A REGLAS DE OPERACION	0.00	[illegible]	[illegible]	[illegible]	[illegible]	[illegible]
3 OTROS SUBSIDIOS	0.00	[illegible]	[illegible]	[illegible]	[illegible]	[illegible]
B DESEMPEÑO DE LAS FUNCIONES	[illegible]	[illegible]	[illegible]	[illegible]	[illegible]	[illegible]
C PRESTACIÓN DE SERVICIOS PÚBLICOS	[illegible]	[illegible]	[illegible]	[illegible]	[illegible]	[illegible]
K PROYECTOS DE INVERSIÓN	0.00	[illegible]	[illegible]	[illegible]	[illegible]	[illegible]
C ADMINISTRATIVOS Y DE APOYO	[illegible]	[illegible]	[illegible]	[illegible]	[illegible]	[illegible]
8 APOYO AL PROCESO PRESUPUESTARIO Y PARA MEJORAR LA EFICIENCIA INSTITUCIONAL	[illegible]	[illegible]	[illegible]	[illegible]	[illegible]	[illegible]
D COMPROMISOS	0.00	[illegible]	[illegible]	[illegible]	[illegible]	[illegible]
N DESASTRES NATURALES	0.00	[illegible]	[illegible]	[illegible]	[illegible]	[illegible]
F PROGRAMAS DE GASTO FEDERALIZADO (GOBIERNO FEDERAL)	0.00	[illegible]	[illegible]	[illegible]	[illegible]	[illegible]
I GASTO FEDERALIZADO	0.00	[illegible]	[illegible]	[illegible]	[illegible]	[illegible]
G PARTICIPACIONES A ENTIDADES FEDERATIVAS Y MUNICIPIOS	0.00	[illegible]	[illegible]	[illegible]	[illegible]	[illegible]
I PARTICIPACIONES A ENTIDADES FEDERATIVAS Y MUNICIPIOS	0.00	[illegible]	[illegible]	[illegible]	[illegible]	[illegible]
TOTAL GENERAL	[illegible]	[illegible]	[illegible]	[illegible]	[illegible]	[illegible]

INDICADORES DE RESULTADOS

Indicadores FONREGION 2015
Dirección de Planeación

OPORTUNIDAD EN EL EJERCICIO DE LOS RECURSOS

Oportunidad en el ejercicio de los recursos al 31 de Diciembre de 2015		Monto	Indicador %
Recursos ejercidos del FONREGION (al 31 de Diciembre de 2015)	Numerador	30,157,878.95	11%
Monto asignado al FONREGION en 2015	Denominador	278,500,062.03	

EFICIENCIA EN LA RELACIÓN DE OBRAS Y ACCIONES

Cumplimiento en la ejecución de las obras programadas con los recursos FONREGION 2015		Monto	Indicador %
Número de obras y acciones programadas a financiarce con FONREGION 2015 según POA original, que fueron ejecutadas	Numerador	40	100%
Número de obras y acciones programadas a financiarce con FONREGION 2015 según POA original	Denominador	40	

PARTICIPACIÓN DEL FONDO EN EL RUBRO DE INFRAESTRUCTURA

Proporción del FONREGION destinado a infraestructura respecto al total ejercido		Monto	Indicador %
Monto ejercido en infraesructura con recursos de FONREGION (al 31 de Diciembre 2015)	Numerador	30,157,878.95	100%
Monto total ejercido de FONREGION al 31 de Diciembre de 2015)	Denominador	30,157,878.95	

Participación del FONREGION en infraestructura respecto al gasto de CAO en este rubro		Monto	Indicador %
Monto ejercido en infraesructura con recursos de FONREGION (al 31 de Diciembre 2015)	Numerador	30,157,878.95	3%
Monto ejercido en Obras de CAO*	Denominador	944,213,250.90	

* Incluye todos los recursos ejercidos para este rubro.

Indicadores FAFEF 2015
Dirección de Planeación

OPORTUNIDAD EN EL EJERCICIO DE LOS RECURSOS

Oportunidad en el ejercicio de los recursos al 31 de Diciembre de 2015		Monto	Indicador %
Recursos ejercidos del FAFEF (al 31 de Diciembre de 2015)	Numerador	23,545,811.54	69%
Monto asignado al FAFEF en 2015	Denominador	33,882,196.30	

EFICIENCIA EN LA RELACIÓN DE OBRAS Y ACCIONES

Cumplimiento en la ejecución de las obras programadas con los recursos FAFEF 2015		Monto	Indicador %
Número de obras y acciones programadas a financiarce con FAFEF 2015 según POA original, que fueron ejecutadas	Numerador	35	95%
Número de obras y acciones programadas a financiarce con FAFEF 2015 según POA original	Denominador	37	

PARTICIPACIÓN DEL FONDO EN EL RUBRO DE INFRAESTRUCTURA

Proporción del FAFEF destinado a infraestructura respecto al total ejercido		Monto	Indicador %
Monto ejercido en infraestructura con recursos de FAFEF (al 31 de Diciembre 2015)	Numerador	23,545,811.54	100%
Monto total ejercido de FAFEF al 31 de Diciembre de 2015)	Denominador	23,545,811.54	

Participación del FAFEF en infraestructura respecto al gasto de CAO en este rubro		Monto	Indicador %
Monto ejercido en infraestructura con recursos de FAFEF (al 31 de Diciembre 2015)	Numerador	23,545,811.54	2%
Monto ejercido en Obras de CAO*	Denominador	944,213,250.90	

* Incluye todos los recursos ejercidos para este rubro.

Indicadores FISE 2015
Dirección de Planeación

OPORTUNIDAD EN EL EJERCICIO DE LOS RECURSOS

Oportunidad en el ejercicio de los recursos al 31 de Diciembre de 2015		Monto	Indicador %
Recursos ejercidos del FISE (al 31 de Diciembre de 2015)	Numerador	42,926,849.09	30%
Monto asignado al FISE en 2015	Denominador	143,774,637.02	

EFICIENCIA EN LA RELACIÓN DE OBRAS Y ACCIONES

Cumplimiento en la ejecución de las obras programadas con los recursos FISE 2015		Monto	Indicador %
Número de obras y acciones programadas a financiarce con FISE 2015 según POA original, que fueron ejecutadas	Numerador	224	100%
Número de obras y acciones programadas a financiarce con FISE 2015 según POA original.	Denominador	224	

PARTICIPACIÓN DEL FONDO EN EL RUBRO DE INFRAESTRUCTURA

Proporción del FISE destinado a infraestructura respecto al total ejercido		Monto	Indicador %
Monto ejercido en infraesructura con recursos de FISE (al 31 de Diciembre 2015)	Numerador	42,926,849.09	100%
Monto total ejercido de FISE al 31 de Diciembre de 2015)	Denominador	42,926,849.09	

Participación del FISE en infraestructura respecto al gasto de CAO en este rubro		Monto	Indicador %
Monto ejercido en infraesructura con recursos de FISE (al 31 de Diciembre 2015)	Numerador	42,926,849.09	5%
Monto ejercido en Obras de CAO*	Denominador	944,213,250.90	

* Incluye todos los recursos ejercidos para este rubro.

Indicadores RA23-FONSUR 2015
Dirección de Planeación

OPORTUNIDAD EN EL EJERCICIO DE LOS RECURSOS

Oportunidad en el ejercicio de los recursos al 31 de Diciembre de 2015		Monto	Indicador %
Recursos ejercidos del RA23-FONSUR (al 31 de Diciembre de 2015)	Numerador	0.00	0%
Monto asignado al RA23-FONSUR en 2015	Denominador	4,310,000.00	

EFICIENCIA EN LA RELACIÓN DE OBRAS Y ACCIONES

Cumplimiento en la ejecución de las obras programadas con los recursos RA23-FONSUR 2015		Monto	Indicador %
Número de obras y acciones programadas a financiarce con RA23-FONSUR 2014 según POA original, que fueron ejecutadas	Numerador	3	100%
Número de obras y acciones programadas a financiarce con RA23-FONSUR 2015 según POA original.	Denominador	3	

PARTICIPACIÓN DEL FONDO EN EL RUBRO DE INFRAESTRUCTURA

Proporción del RA23-FONSUR destinado a infraestructura respecto al total ejercido		Monto	Indicador %
Monto ejercido en infraestructura con recursos de RA23-FONSUR (al 31 de Diciembre 2015)	Numerador	0.00	#¡DIV/0!
Monto total ejercido de RA23-FONSUR al 31 de Diciembre de 2015)	Denominador	0.00	

Participación del RA23-FONSUR en infraestructura respecto al gasto de CAO en este rubro		Monto	Indicador %
Monto ejercido en infraestructura con recursos de RA23-FONSUR (al 31 de Diciembre 2015)	Numerador	0.00	0.0%
Monto ejercido en Obras de CAO*	Denominador	944,213,250.90	

* Incluye todos los recursos ejercidos para este rubro.

Indicadores PNE 2015
Dirección de Planeación

OPORTUNIDAD EN EL EJERCICIO DE LOS RECURSOS

Oportunidad en el ejercicio de los recursos al 31 de Diciembre de 2015		Monto	Indicador %
Recursos ejercidos del PNE (al 31 de Diciembre de 2015)	Numerador	21,786,497.31	69%
Monto asignado al PNE en 2015	Denominador	31,408,382.02	

EFICIENCIA EN LA RELACIÓN DE OBRAS Y ACCIONES

Cumplimiento en la ejecución de las obras programadas con los recursos PNE 2015		Monto	Indicador %
Número de obras y acciones programadas a financiarce con PNE 2015 según POA original, que fueron ejecutadas	Numerador	30	100%
Número de obras y acciones programadas a financiarce con PNE 2015 según POA original	Denominador	30	

PARTICIPACIÓN DEL FONDO EN EL RUBRO DE INFRAESTRUCTURA

Proporción del PNE destinado a infraestructura respecto al total ejercido		Monto	Indicador %
Monto ejercido en infraesructura con recursos de PNE (al 31 de Diciembre 2015)	Numerador	21,786,497.31	100%
Monto total ejercido de PNE al 31 de Diciembre de 2015)	Denominador	21,786,497.31	

Participación del PNE en infraestructura respecto al gasto de CAO en este rubro		Monto	Indicador %
Monto ejercido en infraesructura con recursos de PNE (al 31 de Diciembre 2015)	Numerador	21,786,497.31	2%
Monto ejercido en Obras de CAO*	Denominador	944,213,250.90	

* Incluye todos los recursos ejercidos para este rubro.

Indicadores PNE - DD
Dirección de Planeación

OPORTUNIDAD EN EL EJERCICIO DE LOS RECURSOS

Oportunidad en el ejercicio de los recursos al 31 de Diciembre de 2015		Monto	Indicador %
Recursos ejercidos del PNE - DD (al 31 de Diciembre de 2015)	Numerador	298,693,404.06	99%
Monto asignado al PNE - DD en 2015	Denominador	301,348,519.20	

EFICIENCIA EN LA RELACIÓN DE OBRAS Y ACCIONES

Cumplimiento en la ejecución de las obras programadas con los recursos PNE - DD 2015		Monto	Indicador %
Número de obras y acciones programadas a financiarce con PNE - DD 2015 según POA original, que fueron ejecutadas	Numerador	160	100%
Número de obras y acciones programadas a financiarce con PNE - DD 2015 según POA original.	Denominador	160	

PARTICIPACIÓN DEL FONDO EN EL RUBRO DE INFRAESTRUCTURA

Proporción del PNE - DD destinado a infraestructura respecto al total ejercido		Monto	Indicador %
Monto ejercido en infraestructura con recursos de PNE - DD (al 31 de Diciembre 2015)	Numerador	298,693,404.06	100%
Monto total ejercido de PNE - DD al 31 de Diciembre de 2014)	Denominador	298,693,404.06	

Participación del PNE - DD en infraestructura respecto al gasto de CAO en este rubro		Monto	Indicador %
Monto ejercido en infraestructura con recursos de PNE - DD (al 31 de Diciembre 2015)	Numerador	298,693,404.06	32%
Monto ejercido en Obras de CAO*	Denominador	944,213,250.90	

* Incluye todos los recursos ejercidos para este rubro.

Indicadores PNE DD1
Dirección de Planeación

OPORTUNIDAD EN EL EJERCICIO DE LOS RECURSOS

Oportunidad en el ejercicio de los recursos al 31 de Diciembre de 2015		Monto	Indicador %
Recursos ejercidos del PNE DD1 (al 31 de Diciembre de 2015)	Numerador	0.00	0%
Monto asignado al PNE DD1 en 2015	Denominador	85,177,273.75	

EFICIENCIA EN LA RELACIÓN DE OBRAS Y ACCIONES

Cumplimiento en la ejecución de las obras programadas con los recursos PNE DD1 2015		Monto	Indicador %
Número de obras y acciones programadas a financiarse con PNE DD1 2015 según POA original, que fueron ejecutadas	Numerador	159	100%
Número de obras y acciones programadas a financiarse con PNE DD1 2015 según POA original	Denominador	159	

PARTICIPACIÓN DEL FONDO EN EL RUBRO DE INFRAESTRUCTURA

Proporción del PNE DD1 destinado a infraestructura respecto al total ejercido		Monto	Indicador %
Monto ejercido en infraestructura con recursos de PNE DD1 (al 31 de Diciembre 2015)	Numerador	0.00	#¡DIV/0!
Monto total ejercido de PNE DD1 al 31 de Diciembre de 2015)	Denominador	0.00	

Participación del PNE DD1 en infraestructura respecto al gasto de CAO en este rubro		Monto	Indicador %
Monto ejercido en infraestructura con recursos de PNE DD1 (al 31 de Diciembre 2015)	Numerador	0.00	0%
Monto ejercido en Obras de CAO*	Denominador	944,213,258.90	

* Incluye todos los recursos ejercidos para este rubro.

Indicadores PROII - FISE
Dirección de Planeación

OPORTUNIDAD EN EL EJERCICIO DE LOS RECURSOS

Oportunidad en el ejercicio de los recursos al 31 de Diciembre de 2015		Monto	Indicador %
Recursos ejercidos del PROII - FISE (al 31 de Diciembre de 2015)	Numerador	13,659,990.75	97%
Monto asignado al PROII - FISE en 2015	Denominador	14,042,661.51	

EFICIENCIA EN LA RELACIÓN DE OBRAS Y ACCIONES

Cumplimiento en la ejecución de las obras programadas con los recursos PROII - FISE 2015		Monto	Indicador %
Número de obras y acciones programadas a financiarse con PROII - FISE 2015 según POA original, que fueron ejecutadas	Numerador	10	71%
Número de obras y acciones programadas a financiarse con PROII - FISE 2015 según POA original.	Denominador	14	

PARTICIPACIÓN DEL FONDO EN EL RUBRO DE INFRAESTRUCTURA

Proporción del PROII - FISE destinado a infraestructura respecto al total ejercido		Monto	Indicador %
Monto ejercido en infraestructura con recursos de PROII - FISE (al 31 de Diciembre 2015)	Numerador	13,659,990.75	100%
Monto total ejercido de PROII - FISE al 31 de Diciembre de 2014)	Denominador	13,659,990.75	

Participación del PROII - FISE en infraestructura respecto al gasto de CAO en este rubro		Monto	Indicador %
Monto ejercido en infraestructura con recursos de PROII - FISE (al 31 de Diciembre 2015)	Numerador	13,659,990.75	1%
Monto ejercido en Obras de CAO*	Denominador	944,213,250.90	

* Incluye todos los recursos ejercidos para este rubro.

Indicadores PROII
Dirección de Planeación

OPORTUNIDAD EN EL EJERCICIO DE LOS RECURSOS

Oportunidad en el ejercicio de los recursos al 31 de Diciembre de 2015		Monto	Indicador %
Recursos ejercidos del PROII (al 31 de Diciembre de 2015)	Numerador	5,662,374.28	13%
Monto asignado al PROII en 2015	Denominador	44,530,696.09	

EFICIENCIA EN LA RELACIÓN DE OBRAS Y ACCIONES

Cumplimiento en la ejecución de las obras programadas con los recursos PROII 2015		Monto	Indicador %
Número de obras y acciones programadas a financiarse con PROII 2015según POA original, que fueron ejecutadas	Numerador	8	57%
Número de obras y acciones programadas a financiarse con PROII 2015 según POA original.	Denominador	14	

PARTICIPACIÓN DEL FONDO EN EL RUBRO DE INFRAESTRUCTURA

Proporción del PROII destinado a infraestructura respecto al total ejercido		Monto	Indicador %
Monto ejercido en infraesructura con recursos de PROII (al 31 de Diciembre 2015)	Numerador	5,662,374.28	100%
Monto total ejercido de PROII al 31 de Diciembre de 2015)	Denominador	5,662,374.28	

Participación del PROII en infraestructura respecto al gasto de CAO en este rubro		Monto	Indicador %
Monto ejercido en infraesructura con recursos de PROII (al 31 de Diciembre 2015)	Numerador	5,662,374.28	1%
Monto ejercido en Obras de CAO*	Denominador	944,213,250.90	

* Incluye todos los recursos ejercidos para este rubro.

Indicadores RG23-CE
Dirección de Planeación

OPORTUNIDAD EN EL EJERCICIO DE LOS RECURSOS

Oportunidad en el ejercicio de los recursos al 31 de Diciembre de 2015		Monto	Indicador %
Recursos ejercidos del RG23-CE (al 31 de Diciembre de 2015)	Numerador	0.00	0%
Monto asignado al RG23-CE en 2015	Denominador	6,000,000.00	

EFICIENCIA EN LA RELACIÓN DE OBRAS Y ACCIONES

Cumplimiento en la ejecución de las obras programadas con los recursos RG23-CE 2015		Monto	Indicador %
Número de obras y acciones programadas a financiarce con RG23-CE 2015 según POA original, que fueron ejecutadas	Numerador	1	100%
Número de obras y acciones programadas a financiarce con RG23-CE 2015 según POA original.	Denominador	1	

PARTICIPACIÓN DEL FONDO EN EL RUBRO DE INFRAESTRUCTURA

Proporción del RG23-CE destinado a infraestructura respecto al total ejercido		Monto	Indicador %
Monto ejercido en infraesructura con recursos de RG23-CE (al 31 de Diciembre 2015)	Numerador	0.00	#DIV/0!
Monto total ejercido de RG23-CE al 31 de Diciembre de 2015)	Denominador	0.00	

Participación del RG23-CE en infraestructura respecto al gasto de CAO en este rubro		Monto	Indicador %
Monto ejercido en infraesructura con recursos de RG23-CE (al 31 de Diciembre 2015)	Numerador	0.00	0%
Monto ejercido en Obras de CAO*	Denominador	944,213.250.90	

* Incluye todos los recursos ejercidos para este rubro.

Indicadores CAPUFE
Dirección de Planeación

OPORTUNIDAD EN EL EJERCICIO DE LOS RECURSOS

Oportunidad en el ejercicio de los recursos al 31 de Diciembre de 2015		Monto	Indicador %
Recursos ejercidos del CAPUFE (al 31 de Diciembre de 2015)	Numerador	0.00	0%
Monto asignado al CAPUFE en 2015	Denominador	2,800,000.00	

EFICIENCIA EN LA RELACIÓN DE OBRAS Y ACCIONES

Cumplimiento en la ejecución de las obras programadas con los recursos CAPUFE 2015		Monto	Indicador %
Número de obras y acciones programadas a financiarce con CAPUFE 2015 según POA original, que fueron ejecutadas	Numerador	1	100%
Número de obras y acciones programadas a financiarce con CAPUFE 2015 según POA original.	Denominador	1	

PARTICIPACIÓN DEL FONDO EN EL RUBRO DE INFRAESTRUCTURA

Proporción del CAPUFE destinado a infraestructura respecto al total ejercido		Monto	Indicador %
Monto ejercido en infraestructura con recursos de CAPUFE (al 31 de Diciembre 2015)	Numerador	0.00	#¡DIV/0!
Monto total ejercido de CAPUFE al 31 de Diciembre de 2015)	Denominador	0.00	

Participación del CAPUFE en infraestructura respecto al gasto de CAO en este rubro		Monto	Indicador %
Monto ejercido en infraestructura con recursos de CAPUFE (al 31 de Diciembre 2015)	Numerador	0.00	0%
Monto ejercido en Obras de CAO*	Denominador	944,213,250.90	

* Incluye todos los recursos ejercidos para este rubro

401 CAMINOS Y AEROPISTAS DE OAXACA

Programas y Proyectos de Inversión

#	FTE. DE FINANCTO.	NOMBRE DE LA ACTIVIDAD
1	PROII-FISE	MODERNIZACION Y AMPLIACION DEL CAMINO E.C. (OAXACA - TUXTEPEC) - RANCHO GRANDE - LOMA SAN RAFAEL - ARROYO TORTUGA, TRAMO: DEL KM. 0+000 AL KM. 35+000, SUBTRAMO A MODERNIZAR DEL 17+000 AL KM. 18+500
2	PROII PROII-FISE	MODERNIZACION Y AMPLIACION DEL CAMINO E.C. (MIAHUATLAN - SAN CARLOS YAUTEPEC) - SAN IDELFONSO AMATLAN - SAN CRISTOBAL AMATLAN - SAN JUAN MIXTEPEC - SAN PEDRO MIXTEPEC, TRAMO: DEL KM. 0+000 AL KM. 48+000, SUBTRAMO A MODERNIZAR: DEL KM. 22+000 AL KM. 23+300
3	PROII PROII-FISE	MODERNIZACION Y AMPLIACION DEL CAMINO BOCA SAN CRISTOBAL - VEGA DEL SOL - SAN CRISTOBAL LA VEGA - MONTE NEGRO, TRAMO: DEL KM. 0+000 AL KM. 14+200, SUBTRAMO A MODERNIZAR: DEL KM. 12+300 AL KM. 13+800
4	PROII PROII-FISE	MODERNIZACION Y AMPLIACION DEL CAMINO CERRO MARIN - RANCHO OJOCHE - CERRO ARMADILLO GRANDE, TRAMO: DEL KM. 0+000 AL KM. 12+767, SUBTRAMO A MODERNIZAR: DEL KM. 11+100 AL KM. 11+680
5	PROII-FISE	MODERNIZACION Y AMPLIACION DEL CAMINO LA VENTA - SAN JOSE CIENEGUILLA - SANTO DOMINGO OZOLOTEPEC - SAN JUAN OZOLOTEPEC - SAN FRANCISCO OZOLOTEPEC, TRAMO: DEL KM. 0+000 AL KM. 96+000, SUBTRAMO A MODERNIZAR: DEL KM. 31+400 AL KM. 34+400 (CARPETA ASFALTICA, BORDILLOS Y SEÑALAMIENTO)
6	PROII PROII-FISE	MODERNIZACION Y AMPLIACION DEL CAMINO E.C. (CORRALERO - LA PALMA DEL COYUL) - LA NORIA Y MININDACA, TRAMO: DEL KM. 0+000 AL KM. 14+520, SUBTRAMO A MODERNIZAR DEL KM. 11+100=10+982.44 AL KM 12+600=12+482.44 AD

401 CAMINOS Y AEROPISTAS DE OAXACA

7	PROII	MODERNIZACION Y AMPLIACION DEL CAMINO UNION LIBERTAD - YUCUTACO, TRAMO: DEL KM. 0+000 AL KM. 12+176.47; SUBTRAMO A MODERNIZAR: DEL KM. 1+900 AL KM. 3+200
8	PROII-FISE	
9	FISE	REHABILITACION DEL CAMINO RURAL TRAMO SIEMPRE VIVA-DESVIACION A SAN PEDRO
10	FISE	REHABILITACION DEL CAMINO RURAL E.C. (CUICATLAN-OAXACA) PARAJE LA TORRE DEL KM 0+000 AL KM 3+000.
11	FISE	REHABILITACION DEL CAMINO RURAL TRAMO EL FORTIN-SANTA MARIA LA ASUNCION
12	FISE	REHAIBILITACION DEL CAMINO RURAL TRAMO CERRO CLARIN-EL ENCINAL DEL KM 0+000 AL KM 3+000.
13	FISE	REHABILITACION DEL CAMINO RURAL TRAMO: TIERRA COLORADA-SAN JOSE VISTA HERMOSA DEL KM 0+000 AL KM 3+000
14	FISE	REHABILITACION DEL CAMINO RURAL TRAMO: COBAO HUAUTLA-SAN JOSE BUENA VISTA DEL KM 0+000 AL KM 3+000.
15	FISE	REHABILITACION DEL CAMINO RURAL TRAMO: SAN JOSE CONTRERAS EL CARRIZAL DEL KM 0+000 AL KM 3+000
16	FISE	REHABILITACION DEL CAMINO RURAL TRAMO: EL CARRIZAL-SAN ISIDRO BUENA VISTA DEL KM 0+000 AL KM 3+000.
17	FISE	REHABILITACION DEL CAMINO RURAL TRAMO HUAXOLOTIPAC-SAN MIGUEL PERAS DEL KM 0+000 AL KM 6+000.
18	FISE	REHABILITACION DEL CAMINO RURAL TRAMO: SAN MATEO SOSOLA-SANTA CATARINA ADEQUES DEL KM 0+000 AL KM 4+000

401 CAMINOS Y AEROPISTAS DE OAXACA

19	FISE	REHABILITACION DEL CAMINO RURAL TRAMO: IXCAPA-VISTA HERMOSA DEL KM 0+000 AL KM 4+000
20	FISE	REHABILITACION DEL CAMINO RURAL TRAMO ARROYO SECO-MINITAN DEL KM 0+000 AL KM 5+000.
21	FAFEF	CONSERVACION DEL CAMINO RURAL TRAMO: CUICATLAN-EL GIRASOL-SANTOS REYES PAPALO DEL KM 0+000 AL KM 3+000.
22	FAFEF	CONSERVACION DEL CAMINO RURAL TRAMO: SANTA MARIA PAPALO-DESVIACION A SOCHIAPAM
23	FAFEF	CONSERVACION DEL CAMINO RURAL TRAMO: E.C. (ZAACHILA-PERAS) MAGDALENA MIXTEPEC DEL KM 0+000 AL KM 3+000.
24	FAFEF	CONSERVACION DEL CAMINO RURAL TRAMO: TEJUPAN-SALIDA HACIA EL OJO DE AGUA DEL KM 0+000 AL KM 3+000.
25	PNE	CONSERVACION DEL CAMINO E.C. (YUCUDAA-PINOTEPA) SANTA MARIA YUCUNICOCO-SANTIAGO JUXTLAHUACA DEL KM 0+000 AL KM 30+000.
26	PNE	CONSERVACION DE LA CARRETERA SANTIAGO LAOLLAGA-LACHIVIZA DEL KM 0+000 AL KM 30+000.
27	PNE	CONSERVACION DEL CAMINO TLAXIACO-CAÑADA ALEJANDRO DEL KM 0+000 AL KM 6+000

401 CAMINOS Y AEROPISTAS DE OAXACA

28	PNE	CONSERVACION DEL CAMINO SAN MARTIN ITUNYOSO E.C. (SANTA MARIA YUCUNICOCO) DEL KM 0+000 AL KM 2+000.
29	PNE	CONSERVACION DEL CAMINO SAN JUAN ÑUMI E.C. (YUCUDAA-TLAXIACO) DEL KM 0+000 AL KM 18+000.
30	PNE	CONSERVACION DEL CAMINO ZARAGOZA-HIDALGO-CENTRO DE LA COMUNIDAD DEL KM 0+000 AL KM 3+000.
31	PNE	CONSERVACION DEL CAMINO SANTIAGO NUNDICHE-IGNACIO ALLENDE DEL KM 0+000 AL KM 8+000.
32	PNE	CONSERVACION DE LA CARRETERA ASUNCION IXTALTEPEC-BASE AEREA DEL KM 0+000 AL KM 5+000.
33	PNE	CONSERVACION DE LA CARRETERA ASUNCION IXTALTEPEC-CANAL 33 DEL KM 0+000 AL KM 10+000.
34	PNE	CONSERVACION DE LA CARRETERA E.C.(ASUNCION IXTALTEPEC-SANTA ROSA) SAN PEDRO COMITANCILLO DEL KM 0+000 AL KM 9+000.
35	PNE	CONSERVACION DE LA CARRETERA E.C. (CD. IXTEPEC-SANTO DOMINGO CHIHUITLAN) MAGDALENA TLACOTEPEC DEL KM 0+000 AL KM 11+000.
36	PNE	CONSERVACION DE LA CARRETERA E.C. (CD. IXTEPEC-MAGDALENA TLACOTEPEC) OJO DE AGUA DEL KM 0+000 AL KM 3+000.

401 CAMINOS Y AEROPISTAS DE OAXACA

37	PNE	CONSERVACION DE LA CARRETERA CD. IXTEPEC - SANTIAGO LAOLLAGA DEL KM 0+000 AL KM 14+000.
38	PNE	CONSERVACION DE LA CARRETERA E.C. (LA VENTOSA-TAPANATEPEC) SAN FRANCISCO DEL MAR-PUEBLO NUEVO DEL KM 12+000 AL KM 24+000.
39	PNE	CONSERVACION DE LA CARRETERA OSTUTA-SAN FRANCISCO IXHUATAN-REFORMA DE PINEDA DEL KM 0+000 AL KM 19+000.
40	PNE	CONSERVACION DE LA CARRETERA JUCHITAN-UNION HIDALGO DEL KM 0+000 AL KM 19+000.
41	PNE	CONSERVACION DEL BOULEVARD JUCHITAN-CD. IXTEPEC DEL KM 0+000 AL KM 13+000.
42	PNE	CONSERVACION DE LA CARRETERA LA VENTA - SAN MIGUEL CHIMALAPA DEL KM 0+000 AL KM 25+000.
43	PNE	CONSERVACION DE LA CARRETERA EL MEZQUITE-SANTA MARIA CHIMALAPA DEL KM 0+000 AL KM 55+000.
44	PNE	CONSERVACION DE LA CARRETERA E.C. (PERIFERICO JUCHITAN) PLAYA SAN VICENTE DEL KM 0+000 AL KM 8+000.
45	PNE	CONSERVACION DE LA CARRETERA UNION HIDALGO-CHICAPA DE CASTRO DEL KM 0+000 AL KM 6+000.

401 CAMINOS Y AEROPISTAS DE OAXACA

46	PNE	MODERNIZACION Y AMPLIACION DEL CAMINO E.C. (POCHUTLA-OAXACA- SAN PEDRO COPALITA) DEL KM 0+000 AL KM 5+000 (PASIVO)
47	PNE-DD	RECONSTRUCCION DEL CAMINO: SAN PEDRO JUCHATENGO-BARRIO ZALACUA, DEL KM 0+000 AL KM 8+500.
48	PNE-DD	RECONSTRUCCIÓN DEL CAMINO RIO CACAO-E.C. LAZARO CARDENAS- EL JICARAL (LONG.5 KMS)
49	PNE-DD	RECONSTRUCCIÓN DEL CAMINO SAN MARCOS XINICUESTA-E.C. TECOMAXTLAHUACA-COICOYAN DE LAS FLORES (LONG. 4.7 KMS.)
50	PNE-DD	RECONSTRUCCIÓN DEL CAMINO E.C. (SAN JUAN OZOLOTEPEC-SAN FRANCISCO OZOLOTEPEC) SAN ANTONIO OZOLOTEPEC, TRAMO DEL KM 0+000 AL KM 8+000.
51	PNE-DD	RECONSTRUCCION DEL CAMINO SAN ANTONIO DEL PROGRESO E.C. (NICAN-CAXCATLAHUACA) (LONG 4.7 KMS)
52	PNE-DD	RECONSTRUCCION DEL CAMINO YERBABUENA E.C. (JUQUILA-SAN MARCOS ZACATEPEC) DEL KM 0+000 AL KM 16+000.
53	PNE-DD	RECONSTRUCCION DEL CAMINO E.C. 160.0 (SOLA DE VEGA-PUERTO ESCONDIDO) SAN JUAN LACHAO VIEJO DEL KM 0+000 AL KM 4+000.
54	PNE-DD	RECONSTRUCCION DEL CAMINO E.C. (AYUTLA-ASUNCIOIN CACALOTEPEC-SAN ISIDRO HUAYAPAM) SAN ANTONIO TLAXCALTEPEC TRAMO DEL KM 0+000 AL KM 13+000.

401 CAMINOS Y AEROPISTAS DE OAXACA

55	PNE-DD	RECONSTRUCCION DEL CAMINO EL CHIÑON E.C. SAN MARTIN PERAS-SAN RAFAEL AHUEJUTLA (LONG. 8 KMS)
56	PNE-DD	RECONSTRUCCION DEL CAMINO E.C. KM 23+050 (EL MANZANAL-SAN AGUSTIN LOXICHA) EL AGUACATE-SAN VICENTE YOGOIDOY TRAMO DEL KM 0+000 AL KM 3+500.
57	PNE-DD	RECONSTRUCCION DEL CAMINO E.C.(UNION LINDA VISTA-OCOTLAN DE JUAREZ) PLAN LOS AMATES-SAN MIGUEL DE LOS PINOS DEL KM 0+000 AL KM 6+000.
58	PNE-DD	RECONSTRUCCION DEL CAMINO PORTILLO SAN ANTONIO-RIO GRANADA-SAN ISIDRO MIRAMAR TRAMO DEL KM 0+000 AL KM 6+000.
59	PNE-DD	RECONSTRUCCION DEL CAMINO EL AGUACATE-RIO LINDA VISTA, TRAMO DEL KM 0+000 AL KM 8+000.
60	PNE-DD	RECONSTRUCCION DEL CAMINO E.C. (EL MANZANAL-SAN AGUSTIN LOXICHA) COPALITA (BARRIO PROGRESO)-JALATENGO, TRAMO DEL KM 0+000 AL KM 13+000
61	PNE-DD	RECONSTRUCCION DEL CAMINO SAN JOSE LA UNION- LA SOLEDAD E.C. (OAXACA-PUERTO ANGEL) TRAMO DEL KM 0+000 AL KM 26+000.
62	PNE-DD	RECONSTRUCCION DEL CAMINO ZOCOTEACA DE LEON - EL LIMON DEL KM 0+000 AL KM 18+000
63	PNE-DD	RECONSTRUCCION DEL CAMINO SANTIAGO TILAPA-COICOYAN DE LAS FLORES (LONG. 3.1 KMS)

401 CAMINOS Y AEROPISTAS DE OAXACA

64	PNE-DO	RECONSTRUCCION DEL CAMINO RANCHO PASTOR-COICOYAN DE LAS FLORES (LONG 3 KMS)
65	PNE-DO	RECONSTRUCCION DEL CAMINO BARRIO NUEVO-COICOYAN DE LAS FLORES (LONG. 0.4 KMS)
66	PNE-DO	RECONSTRUCCION DEL CAMINO ZARAGOZA-COICOYAN DE LAS FLORES-LOMA DE FLOR (LONG. 5.2 KMS)
67	PNE-DO	RECONSTRUCCION DEL CAMINO RIO ALUMBRADO E.C. LAZARO CARDENAS-EL JICARAL (LONG 5.0 KMS)
68	PNE-DO	RECONSTRUCCION DEL CAMINO YUTIOTOSO- E.C. (LAZARO CARDENAS-EL JICARAL (LONG. 3 KMS)
69	PNE-DO	RECONSTRUCCION DEL CAMINO LOS ANGELES E.C. TECOMAXTLAHUACA-COICOYAN DE LAS FLORES (LONG.4.1 KMS)
70	PNE-DO	RECONSTRUCCION DEL CAMINO LOMA DE FLOR E.C. (TECOMAXTLAHUACA-COICOYAN DE LAS FLORES) (LONG. 2.6 KMS)
71	PNE-DO	RECONSTRUCCION DEL CAMINO CERRO DE AIRE E.C. LAZARO CARDENAS - EL JICARAL (LONG 5 KMS)
72	PNE-DO	RECONSTRUCCION DEL CAMINO EL COYUL - E.C. LAZARO CARDENAS-EL JICARAL (LONG. 6 KMS)
73	PNE-DO	RECONSTRUCCION DEL CAMINO RIO JICARAL-BARRIO SAN ISIDRO- EL JICARAL (LONG 2.9 KMS)

401 CAMINOS Y AEROPISTAS DE OAXACA

74	PNE-DD	RECONSTRUCCION DEL CAMINO ENCINO AMARILLO E.C. TECOMAXTLAHUACA-COICOYAN DE LAS FLORES (LONG. 4.75 KMS)
75	PNE-DD	RECONSTRUCCION DEL CAMINO LAZARO CARDENAS E.C. TECOMAXTLAHUACA-COICOYAN DE LAS FLORES (LONG. 2.9 KMS)
76	PNE-DD	RECONSTRUCCION DEL CAMINO COICOYAN DE LAS FLORES E.C. TECOMAXTLAHUACA-LAZARO CARDENAS (LONG. 12.4 KMS)
77	PNE-DD	RECONSTRUCCION DEL CAMINO SAN MARTIN DURAZNOS-CAÑADA DE LOBOS (LONG. 5.36 KMS)
78	PNE-DD	RECONSTRUCCION DEL CAMINO CAÑADA DE LOBOS E.C. TECOMAXTLAHUACA-COICOYAN DE LAS FLORES (LONG. 6.64 KMS)
79	PNE-DD	RECONSTRUCCION DEL CAMINO RIO RATON - E.C. CAÑADA DE LOBOS E.C. TECOMAXTLAHUACA-COICOYAN DE LAS FLORES (LONG. 8 KMS)
80	PNE-DD	RECONSTRUCCION DEL CAMINO SAN ANTONIO E.C. TECOMAXTLAHUACA-COICOYAN DE LAS FLORES
81	PNE-DD	RECONSTRUCCION DEL CAMINO SAN ANTONIO- LOS PINOS (LONG 2 KMS)
82	PNE-DD	RECONSTRUCCION DEL CAMINO SAN MARCOS XINICUESTA-CERRO CASCARA (LONG. 3 KMS)
83	PNE-DD	RECONSTRUCCION DEL CAMINO SAN MARTIN DURAZNOS-SANTO NIÑO JESUS YUCUYI (LONG 3.5 KMS)

401 CAMINOS Y AEROPISTAS DE OAXACA

84	PNE-DO	RECONSTRUCCION DEL CAMINO SAN ISIDRO E.C. SAN MARTIN DURAZNOS-SANTO NIÑO JESUS YUCUYI (LONG 2 KMS)
85	PNE-DO	RECONSTRUCCION DEL CAMINO EL ALACRAN E.C. SAN MARTIN DURAZNOS-SANTO NIÑO JESUS YUCUY (LONG. 1 KMS)
86	PNE-DO	RECONSTRUCCION DEL CAMINO SANTO NIÑO JESUS YUCUYI-BENITO JUAREZ (LONG. 4.5 KMS)
87	PNE-DO	RECONSTRUCCION DEL CAMINO SAN JOSE YUCUYI E.C. SAN MARTIN DURAZNOS-SANTO NIÑO JESUS YUCUYI (LONG. 1 KMS)
88	PNE-DO	RECONSTRUCCION DEL CAMINO RIO DE HIELO E.C. TECOMAXTLAHUACA-SAN MARTIN DURAZNOS (LONG. 2.5 KMS)
89	PNE-DO	RECONSTRUCCION DEL CAMINO RIO DE HIELO-PEÑA HUECA (LONG. 6.5 KMS)
90	PNE-DO	RECONSTRUCCION DEL CAMINO CERRO DE LUMBRE E.C. RIO DE HIELO-PEÑA HUECA (LONG. 3.6 KMS)
91	PNE-DO	RECONSTRUCCION DEL CAMINO EL ENCINAL E.C. RIO DE HIELO-CERRO DE LUMBRE (LONG. 1 KMS)
92	PNE-DO	RECONSTRUCCION DEL CAMINO RIO DE PULQUE E.C. RIO DE HIELO- PEÑA HUECA (LONG 1 KMS)
93	PNE-DO	RECONSTRUCCION DEL CAMINO 21 DE MARZO-LLANO DE VIUDA E.C. RIO DE HIELO-PEÑA HUECA (LONG. 3 KMS)

401 CAMINOS Y AEROPISTAS DE OAXACA

94	PNE-DD	RECONSTRUCCION DEL CAMINO SANTA CRUZ E.C. SAN MARTIN DURAZNOS- RIO DE HIELO (LONG. 0.5 KMS)
95	PNE-DD	RECONSTRUCCION DEL CAMINO E.C. (SAN JUAN OZOLOTEPEC-SAN FRANCISCO OZOLOTEPEC) SAN JUAN GUIVINI TRAMO DEL KM 0+000 AL KM 10+000.
96	PNE-DD	RECONSTRUCCION DEL CAMINO SAN PEDRO CHAYUCO-TACUYA (LONG 2 KMS)
97	PNE-DD	RECONSTRUCCION DEL CAMINO LA CUMBRE-YERBA SANTA (LONG 2 KMS)
98	PNE-DD	RECONSTRUCCION DEL CAMINO SANTA CATARINA NOLTEPEC-JUXTLAHUACA (LONG. 9.8 KMS)
99	PNE-DD	RECONSTRUCCION DEL CAMINO LLANO NOPAL-SAN JOSE YOSOCAÑU TRAMO DEL KM 0+000 AL KM 35+600 SUBTRAMO DEL KM 2+000 AL KM 6+000.
100	PNE-DD	RECONSTRUCCION DEL CAMINO SANTA CRUZ YUCUNICOCO-JUXTLAHUACA (LONG 3.7 KMS)
101	PNE-DD	RECONSTRUCCION DEL CAMINO BENITO JUAREZ E.C. (CUAUHTEMOC YUCUNICOCO-SANTA MARIA YUCUNICOCO) (LONG 1.5 KMS)
102	PNE-DD	RECONSTRUCCION DEL CAMINO BENITO JUAREZ E.C. (CUAUHTEMOC YUCUNICOCO-JUXTLAHUACA) (LONG 1.6 KMS)
103	PNE-DD	RECONSTRUCCION DEL CAMINO LA LAGUNA GUADALUPE-YUCUNICOCO (LONG. 3.1 KMS)

401 CAMINOS Y AEROPISTAS DE OAXACA

104	PNE-DD	RECONSTRUCCION DEL CAMINO ZARAGOZA YUCUNICOCO-E.C. (SANTA MARIA YUCUNICOCO-SANTIAGO JUXTLAHUACA) (LONG. 4.2 KMS)
105	PNE-DD	RECONSTRUCCION DEL CAMINO LA CUMBRE YERBASANTA-SANTA CRUZ TILAPA-GUADALUPE TILAPA (LONG 4 KMS)
106	PNE-DD	RECONSTRUCCION DEL CAMINO ZARAGOZA YUCUNICOCO-SANTIAGO NARANJAS (LONG. 12.5 KMS)
107	PNE-DD	RECONSTRUCCION DEL CAMINO LLANO NOPAL- SAN JOSE YOSOCAÑU TRAMO DEL KM 0+000 AL KM 35+600 SUBTRAMO DEL KM 0+000 AL KM 2+000.
108	PNE-DD	RECONSTRUCCION DEL CAMINO SAN ANTONIO DEL PROGRESO-E.C. (NICAN-SAN MIGUEL CUEVAS (LONG 3.9 KMS)
109	PNE-DD	RECONSTRUCCION DEL CAMINO E.C. (OAXACA-TUXTEPEC) LA ESPERANZA AL RIO BOBO, TRAO DEL KM 0+000 AL KM 12+000
110	PNE-DD	RECONSTRUCCION DEL CAMINO SAN MIGUEL CUEVAS TACUYA (LONG. 7.2 KMS)
111	PNE-DD	RECONSTRUCCION DEL CAMINO E.C. (AYUTLA-ASUNCION CACALOTEPEC-SAN ISIDRO HUAYAPAM) CAMPO MEXICO, TRAMO DEL KM 0+000 AL KM 6+000
112	PNE-DD	RECONSTRUCCION DEL CAMINO E.C. (AYUTLA-ASUNCION CACALOTEPEC-SAN ISIDRO HUAYAPAM) CERRO MONEDA TRAMO DEL KM 0+000 AL KM 5+000

401 CAMINOS Y AEROPISTAS DE OAXACA

113	PNE-DO	RECONSTRUCCION DEL CAMINO SAN PEDRO CHAYUCO-AGUA FRIA (LONG 1.5 KMS)
114	PNE-DO	RECONSTRUCCION DEL CAMINO LAS HUERTAS E.C. GUADALUPE DEL PROGRESO-SAN JERONIMO PROGRESO (LONG 4 KMS)
115	PNE-DO	RECONSTRUCCION DEL CAMINO SAN MIGUEL CUEVAS-SAN JOSE INFIERNILLO (LONG. 8.9 KMS)
116	PNE-DO	RECONSTRUCCION DEL CAMINO LA ESCOPETA E.C. GUADALUPE DEL PROGRESO-SAN JERONIMO PROGRESO (LONG 5 KMS)
117	PNE-DO	RECONSTRUCCION DEL CAMINO SAN LORENZO MANZANAL E.C. (SAN MIGUEL CUEVAS-SAN JOSE INFIERNILLO (LONG. 1.3 KMS)
118	PNE-DO	RECONSTRUCCION DEL CAMINO LA ESCOPETA- E.C. TECOMAXTLAHUACA-COICOYAN DE LAS FLORES (LONG. 7.2 KMS)
119	PNE-DO	RECONSTRUCCION DEL CAMINO SAN MIGUEL CUEVAS-YUCHIO EL ALTO (LONG. 3.5 KMS)
120	PNE-DO	RECONSTRUCCION DEL CAMINO LA ESCOPETA-TIERRA COLORADA (LONG. 10 KMS)
121	PNE-DO	RECONSTRUCCION DEL CAMINO HUAJUAPAN-JUXTLAHUACA DEL KM 72+980 AL KM 83+400 EN TRAMOS PARCIALES
122	PNE-DO	RECONSTRUCCION DEL CAMINO GUADALUPE PERAS-SAN JERONIMO PROGRESO (LONG. 20 KMS)

401 CAMINOS Y AEROPISTAS DE OAXACA

123	PNE-DD	RECONSTRUCCION DEL CAMINO CERRO CUERO-ARMADILLO-TEOTEPEC-E.C. (SANTOS REYES NOPALA-CERRO AIRE) DEL KM 0+000 AL KM 22+000.
124	PNE-DD	RECONSTRUCCION DE LOSA VEHICULAR, LONGITUD 12ML. S/C EL ZACATAL E.C. (CERRO DEL AIRE- LA MATRACA)
125	PNE-DD	RECONSTRUCCION DEL CAMINO SAN MIGUEL PERAS-BARRIO GUADALUPE PERAS E.C. TECOMAXTLAHUACA-COICOYAN - LA TRINIDAD (LONG. 13 KMS)
126	PNE-DD	RECONSTRUCCION DEL CAMINO VISTA HERMOSA-E.C. SAN GABRIEL MIXTEPEC-PUERTO ESCONDIDOI) DEL KM 0+000 AL KM 13+000.
127	PNE-DD	RECONSTRUCCION DEL CAMINO YUTECOSO CUAUHTEMOC-FORTIN DE JUAREZ-SAN JOSE EL PORVENIR DEL KM 0+000 AL KM 8+500.
128	PNE-DD	RECONSTRUCCION DEL CAMINO SAN MIGUEL PERAS-LA TRINIDAD PERAS (LONG. 7.6 KMS)
129	PNE-DD	RECONSTRUCCION DEL CAMINO CINCO NEGRITOS E.C. (SANTA CATARINA JUQUILA-EL SALAR) DEL KM 0+000 AL KM 3+000.
130	PNE-DD	RECONSTRUCCION DEL CAMINO EL COROZAL-MAPACHE E.C. (SANTA CATARINA JUQUILA-RIO GRANDE) DEL KM 0+000 AL KM 17+000.

401 CAMINOS Y AEROPISTAS DE OAXACA

131	PNE-DD	RECONSTRUCCION DEL CAMINO LAS MINAS E.C. SAN MARTIN PERAS-SAN RAFAEL AHUEJUTLA (LONG. 8 KMS)
132	PNE-DD	RECONSTRUCCION DEL CAMINO EL MAMEY-JUNTA DE LOS RIOS DEL KM 0+000 AL KM 12+000
133	PNE-DD	RECONSTRUCCION DEL CAMINO LA TRINIDAD E.C. TECOMAXTLAHUACA-COICOYAN DE LAS FLORES (LONG. 4 KMS)
134	PNE-DD	RECONSTRUCCION DEL CAMINO SANTIAGO PETLACALA-COICOYAN DE LAS FLORES (LONG. 6 KMS)
135	PNE-DD	RECONSTRUCCION DEL CAMINO SANTIAGO PETLACALA-RIO FRIO (LONG. 7 KMS)
136	PNE-DD	RECONSTRUCCION DEL CAMINO SAN MARTIN PERAS-SAN JUAN DE RIO (LONG. 9.6 KMS)
137	PNE-DD	RECONSTRUCCION DEL CAMINO E.C. (AYUTLA-ASUNCION CACALOTEPEC-SAN ISIDRO HUAYAPAN)-CASA GRANDE, TRAMO DEL KM 0+000 AL KM 7+000.
138	PNE-DD	RECONSTRUCCION DEL CAMINO KM 1+500 E.C. (SAN PEDRO EL ALTO-LOS NARANJOS) JAZMIN DEL POTRERO DEL KM 0+000 AL KM 4+000.
139	PNE-DD	RECONSTRUCCION DEL CAMINO SAN PEDRO EL ALTO- LOS NARANJOS DEL KM 0+000 AL KM 8+500.
140	PNE-DD	RECONSTRUCCION DEL CAMINO E.C. (COPALITA-SAN MATEO PIÑAS) EL PERDIZ DEL KM 0+000 AL KM 9+700.

401 CAMINOS Y AEROPISTAS DE OAXACA

141	PNE-DD	RECONSTRUCCION DEL CAMINO UNION GUERRERO-SAN PEDRO CAFETITLAN DEL KM 0+000 AL 6+000.
142	PNE-DD	RECONSTRUCCION DE LA CARRETERA CERRO DEL VIDRIO-SANTA MARIA YOLOTEPEC-EL PEDIMENTO-JUQUILA DEL KM 0+000 AL KM 29+000
143	PNE-DD	RECONSTRUCCION DE LA CARRETERA EL PORTILLO LACHAO-CERRO DEL VIDRIO-JUCHATENGO-OJO DE AGUA-SOLA DE VEGA DEL KM 160+000 AL KM 78+800.
144	PNE-DD	RECONSTRUCCION DE LA CARRETERA SAN MIGUEL PANIXTLAHUACA-JUQUILA DEL KM 0+000 AL KM 15+500.
145	PNE-DD	RECONSTRUCCION DE LA CARRETERA AMATE COLORADO-ZARAGOZA ITUNDUJIA DEL KM 30+000 AL KM 50+000.
146	PNE-DD	RECONSTRUCCION DEL CAMINO LA ESMERALDA-EL SALAR E.C.(SANTA CATARINA JUQUILA-RIO GRANDE) DEL KM 0+000 AL KM 15+000.
147	PNE-DD	RECONSTRUCCION DEL CAMINO LAS TRANCAS E.C. (SANTA CATARINA JUQUILA-EL SALAR) DEL KM 0+000 AL KM 4+000.
148	PNE-DD	RECONSTRUCCION DEL CAMINO MIRAMAR-VISTA EL MAR-BARRANCA HONDA DEL KM 0+000 AL KM 12+000.

401 CAMINOS Y AEROPISTAS DE OAXACA

149	PNE-DD	RECONSTRUCCION DEL CAMINO E.C. (CERRO DEL VIDRIO-JUQUILA) CERRO DE HOJA DEL KM 0+000 AL KM 7+000.
150	PNE-DD	RECONSTRUCCION DEL CAMINO CERRO TIGRE-SAN MIGUEL PANIXTLAHUACA DEL KM 0+000 AL KM 23+000.
151	PNE-DD	RECONSTRUCCION DEL CAMINO E.C. KM 123.0 (SOLA DE VEGA-PUERTO ESCONDIDO) EL COCOYUL DEL KM 0+000 AL KM 3+000.
152	PNE-DD	RECONSTRUCCION DEL CAMINO E.C. 102.5 (SOLA DE VEGA-PUERTO ESCONDIDO) LA ZETA DEL KM 0+000 AL KM 5+000.
153	PNE-DD	RECONSTRUCCION DEL CAMINO PEÑAS NEGRAS-MAZAQUEZTLA-SAN MIGUEL PANIXTLAHUAC DEL KM 0+000 AL KM 23+500.
154	PNE-DD	RECONSTRUCCION DEL CAMINO E.C. (CERRO DEL VIDRIO-JUQUILA) RANCHO NUEVO DEL KM 0+000 AL KM 12+000.
155	PNE-DD	RECONSTRUCCION DEL CAMINO CERRO GRANDE-EL CARRIZAL DEL KM 0+000 AL KM 5+000
156	PNE-DD	RECONSTRUCCION DEL CAMINO LAS PALMAS-SANTA CRUZ MONTESILLOS DEL KM 0+000 AL KM 11+000.
157	PNE-DD	RECONSTRUCCION DEL CAMINO E.C. (CHAHUITES -ARRIAGA) - LOS CORAZONES - PESQUERIA BERNAL DEL KM 0+000 AL KM 1+000

401 CAMINOS Y AEROPISTAS DE OAXACA

158	PNE-DD	RECONSTRUCCION DEL CAMINO E.C. (CHAHUITES - ARRIAGA) - LOS CORAZONES - CONCHALITO DEL KM 0+000 AL KM 0+700
159	PNE-DD	RECONSTRUCCION DEL CAMINO CHAHUITES PESQUERIA - PESQUERIA PUERTO PALOMA DEL KM 0+000 AL KM 9+000
160	PNE-DD	RECONSTRUCCION DEL CAMINO CHAHUITES RANCHO TREJO DEL KM 0+000 AL KM 11+300
161	PNE-DD	RECONSTRUCCION DEL CAMINO E.C. (CHAHUITES - RANCHO TREJO) - RANCHO SALINAS DEL KM 0+000 AL KM 2+200
162	PNE-DD	RECONSTRUCCION DEL CAMINO SANTA MARIA YUCUHITI - SAN PEDRO YOSOTATO, TRAMO DEL KM 0+000 AL KM 7+000
163	PNE-DD	RECONSTRUCCION DEL CAMINO SAN ISIDRO HUAYAPAN - SAN MIGUEL QUETZALTEPEC DEL KM 0+000 AL KM 32+000
164	PNE-DD	RECONSTRUCION DEL CAMINO KM 21+500 E.C. (CHUXNABAN - SAN MIGUEL QUETZALTEPEC) - LAS CAÑAS - LIM. CON SANTA MARIA ALOTEPEC DEL KM 0+000 AL KM 15+700
165	PNE-DD	RECONSTRUCCION DEL CAMINO PUEBLO VIEJO - SANTA MARIA YUCUHITI TRAMO DEL KM 0+000 AL KM 6+000
166	PNE-DD	RECONSTRUCCION DEL CAMINO SANTA CATARINA JUQUILA - CERRO IGLESIA - EL SALAR DEL KM 0+000 AL KM 70+000

401 CAMINOS Y AEROPISTAS DE OAXACA

167	PNE-DD	RECONSTRUCCION DEL CAMINO SAN CRISTOBAL HONDURAS - EL POTRERILLO DEL KM 0+000 AL KM 5+000
168	PNE-DD	RECONSTRUCCION DEL CAMINO SANTA CATARINA JUQUILA - SAN JUAN QUIAHIJE - CIENEGUILLA SAN JOSE IXTAPAN DEL KM 0+000 AL KM 44+000
169	PNE-DD	RECONSTRUCCION DEL CAMINO E.C. (SANTA MARIA OZOLOTEPEC - SAN MARCIAL OZOLOTEPEC) - SANTA CRUZ OZOLOTEPEC TRAMO DEL KM 0+000 AL KM 22+500
170	PNE-DD	RECONSTRUCCION DEL CAMINO SAN MIGUEL COATLAN - LLANO GRANDE - RIO SAN JUAN, TRAMO DEL KM 7+000 AL KM 18+000
171	PNE-DD	RECONSTRUCCION DEL CAMINO LUZ DE ORIENTE - SAN MARCIAL OZOLOTEPEC - SANTA MARIA OZOLOTEPEC - SAN JOSE CIENEGUILLA TRAMO DEL KM 0+000 AL KM 33+000
172	PNE-DD	RECONSTRUCCION DEL CAMINO E.C. (AYUTLA -ASUNCION CACALOTEPEC SAN ISIDRO HUAYAPAM) - SANTA CRUZ AGUATLAN, TRAMO DEL KM 0+000 AL KM 5+600
173	PNE-DD	RECONSTRUCCION DEL CAMINO E.C. (AYUTL A- ASUNCION CACALOTEPEC - SAN ISIDRO HUAYAPAM) ORILLA DE LLANO TRAMO DEL KM 0+000 AL KM 7+000
174	PNE-DD	RECONSTRUCCION DEL CAMINO E.C. (SANTA MARIA OZOLOTEPEC - SAN MARCIAL OZOLOTEPEC) - SAN ESTEBAN OZOLOTEPEC, DEL KM 0+000 AL KM 6+000

401 CAMINOS Y AEROPISTAS DE OAXACA

175	PNE	ELABORACION DEL ESTUDIO Y PROYECTO PARA OBRAS DE DRENAJE DE LA MODERNIZACION Y AMPLIACION DEL CAMINO E.C. (TLAXIACO - PINOTEPA NACIONAL) - SANTA MARIA IPALAPA - SANTA MARIA EL RINCON HACIA LA CIENEGA
176	FAFEF	RECONSTRUCCION DEL CAMINO VALLE NACIONAL-CERRO SANTO DOMINGO DEL KM 0+000 AL KM 1+500.
177	FAFEF	RECONSTRUCCION DEL CAMINO EL MAGUEY LARGO-BARRIO LOS MARTINEZ DEL KM 0+000 AL KM 0+800, RAMAL MAGUEY LARGO-BARRIO DE LOS DIAZ DEL KM 0+000 AL KM 0+800 RAMAL MAGUEY LARGO-BARRIO LOS VASQUEZ DEL KM 0+000 AL KM 1+300, RAMAL MAGUEY LARGO-SAN JOSE DEL PROGRESO DEL KM 0+000 AL KM 3+850.
178	PNE-DO	RECONSTRUCCION DEL CAMINO KM 145.0 (OAXACA-PUERTO ESCONDIDO) RANCHO PLAN DE MINAS DEL KM 0+000 AL KM 4+000.
179	PNE-DO	RECONSTRUCCION DEL CAMINO SANTA CRUZ- E.C. SAN MARTIN DURAZNOS-SANTO NIÑO JESUS YUCUYI (LONG. 1 KMS)
180	PNE-DO	RECONSTRUCCION DEL CAMINO SAN JOSE YUCUYI- E.C. RIO DE HIELO-CERRO DE LUMBRE (LONG. 3 KMS.)
181	FAFEF	CONSTRUCCION DEL PUENTE S/RIO VALIENTE S/CARRETERA CUILAPAN-ZAACHILA OBRAS COMPLEMENTARIAS.
182	FAFEF	RECONSTRUCCION DEL CAMINO SAN ANTONIO LA MONTAÑA CUIXTLA-ZAPOTALITO DEL KM 0+000 AL KM 3+600.

401 CAMINOS Y AEROPISTAS DE OAXACA

183	FAFEF	RECONSTRUCCION DEL PUENTE QUE SE UBICA EN EL KM 5+300 SOBRE EL CAMINO SAN MIGUEL PERAS-SAN MARTIN PERAS-AHUEJUTLA
184	FAFEF	CONSERVACION DE LA CARRETERA OAXACA-TEHUANTEPEC, SUBTRAMO DEL KM 0+000 AL KM 3+390 (CERRO DEL FORTIN 4 CARRILES)
185	FAFEF	AMPLIACION DE LA CARRETERA PROLONGACION LA CAMPIÑA, ENTRE LA MARGEN DERECHA DEL RIO SALADO Y AVENIDA UNIVERSIDAD
186	FAFEF	RECONSTRUCCION DEL PUENTE VEHICULAR "EL PIPILA" UBICADO EN EL KM 1+780 DEL CAMINO E.C. (TUXTEPEC-PALOMARES) SAN JOSE DE LOS REYES
187	FAFEF	RECONSTRUCCION DE LA CARRETERA DE ACCESO Y PLATAFORMA DEL ANGAR DE LA BASE AEREA MILITAR NO. 15
188	FISE	REHABILITACION DE LA CARRETERA IXTLAN DE JUAREZ-SAN BARTOLOME ZOOGOCHO, TRAMO DEL KM 0+000 AL KM 58+000, SUBTRAMO A RECONSTRUIR DEL KM 50+000 AL KM 52+000.
189	FISE	REHABILITACION DE LA CARRETERA AYUTLA-SAN ISIDRO HUAYAPAM DEL KM 0+000 AL KM 38+000, SUBTRAMO A RECONSTRUIR DEL KM 0+000 AL KM 10+000 TRAMOS PARCIALES

401 CAMINOS Y AEROPISTAS DE OAXACA

190	FISE	REHABILITACION DE LA CARRETERA E.C. (OAXACA-SOLA DE VEGA) SANTA MARIA SOLA-SANTO DOMINGO TEOJOMULCO-SANTA CRUZ ZENZONTEPEC DEL KM 0+000 AL KM 112+000, SUBTRAMO DEL KM 19+000 AL KM 25+000 TRAMOS PARCIALES
191	FISE	REHABILITACION DE LA CARRETERA LA VENTA-SAN FRANCISCO OZOLOTEPEC, TRAMO DEL KM 0+000 AL KM 90+000, SUBTRAMO DEL KM 0+000 AL KM 34+400 EN TRAMOS PARCIALES
192	FISE	AMPLIACION DEL CAMINO BOCA SAN CRISTOBAL-VEGA DEL SOL-SAN CRISTOBAL LA VEGA-MONTE NEGRO, TRAMO DEL KM 0+000 AL KM 14+200, SUBTRAMO A MODERNIZAR DEL KM 12+100 AL KM 12+300
193	PNE	CONSTRUCCION DEL PUENTE VEHICULAR SOBRE EL RIO ATOYAC S/CAMINO DE ACCESO A TEJAS DE MORELOS UBICADO EN EL KM 0+0702 (PASIVO)
194	PNE	CONSTRUCCION DEL PUENTE SOBRE EL RIO ABEJONES SOBRE EL CAMINO E.C. (OAXACA-TUXTEPEC-ABEJONES) DE 24 METROS DE LONGITUD (PASIVO)
195	FISE	REHABILITACION DE LA CARRETERA SAN JUAN MIXTEPEC-SANTA CRUZ TRAMO DEL KM 0+000 AL KM 2+976.80 (TRABAJOS COMPLEMENTARIOS)
196	FISE	REHABILITACION DEL CAMINO DE ACCESO AL NUEVO NUCLEO POBLACIONAL DE SANTIAGO MITLATONGO DEL MUNICIPIO DE MAGDALENA JALTEPEC DEL KM 0+500 AL KM 1+000.

401 CAMINOS Y AEROPISTAS DE OAXACA

197	FISE	REHABILITACION DEL CAMINO DE ACCESO AL NUEVO CENTRO POBLACIONAL DE SANTIAGO MITLATONGO DEL MUNICIPIO DE MAGDALENA JALTEPEC DEL KM 0+000 AL KM 0+500.
198	FISE	REHABILITACION DEL CAMINO DE ACCESO AL NUEVO NUCLEO POBLACIONAL DE SANTA CRUZ MITLATONGO EN EL MUNICIPIO DE MAGDALENA JALTEPEC
199	FISE	REHABILITAION DEL CAMINO E.C. (EL JICARO-SAN ANTONIO CHIMALAPA) LA HONDONADA DEL KM 0+000 AL KM 20+000
200	FISE	REHABILITACION DEL CAMINO SAN ANTONIO-EL CORDON EL RETEN DEL KM 0+000 AL KM 10+000.
201	FISE	MEJORAMIENTO DE CARRETERA HUAJUAPAN DE LEON-MARISCALA DE JUAREZ DEL KM 25+000 AL KM 42+000
202	FISE	MEJORAMIENTO DE CAMINO SAN JUAN COTZOCON - SANTA MARIA PUXMETACAN - LA SABANA-MARIA LOMBARDO DE CASO- E.C. (TUXTEPEC-PALOMARES) TRAMO DEL KM 0+000 AL KM 39+000
203	FAFEF	RECONSTRUCCION DE LA CARRETERA ACATLAN DE PEREZ FIGUEROA-COSOLAPA, TRAMO DEL KM 0+000 AL KM 42+000, SUBTRAMO A REHABILITAR DEL KM 37+700 AL KM 42+000
204	CAPUFE	MODERNIZACION Y AMPLIACION DEL CAMINO ROSARIO IBARRA - SAN RAFAEL - SANTA URSULA - LOS REYES - CERRO DE ORO , TRAMO DEL KM 0+000 AL KM 11+895.59, SUBTRAMO A MODERNIZAR DEL KM 7+700 AL KM 8+700

401 CAMINOS Y AEROPISTAS DE OAXACA

205	FAFEF	CONSTRUCCION DE PUENTE VEHICULAR S/CARRETERA A SAN CRISTOBAL AMATLAN UBICADA EN EL KM 21+695
206	FAFEF	CONSTRUCCION DEL PUENTE VEHICULAR "YOKUISHI", UBICADO EN LA COMUNIDAD DE SAN MIGUEL IXCATLAN, SANTIAGO YOSONDUA DE 66 MTS DE LONGITUD EN EL KM 0+336.97
207	FAFEF	CONSTRUCCION DEL PUENTE VEHICULAR S/RIO OBISPO, S/CAMINO ESPERANZA ARROYO LA GLORIA (TUXTEPEC)-DESPARRAMADERO (LOMA BONITA) DE 76.9 M. DE LONGITUD PRIMERA ETAPA.
208	FAFEF	PAVIMENTACION DEL CAMINO DE LA COLONIA LA GRAN LUCHA-SAN FELIPE DE LEON DEL KM 0+000 AL KM 7+650, SUBTRAMO DEL KM 0+000 AL KM 1+470 TERRACERIAS
209	FAFEF	MODERNIZACION Y AMPLIACION DEL CAMINO E.C. (BARRANCA LARGA-VENTANILLA) - SAN ANTONIO LALANA DEL KM 0+000 AL KM 2+100, SUBTRAMO A MODERNIZAR DEL KM 0+000 AL KM 1+500 (TERRACERIAS)
210	FAFEF	MODERNIZACION Y AMPLIACION DEL CAMINO E.C. (BARRANCA LARGA-VENTANILLA)- SAN JOSE CIENEGUILLA-PIEDRA CAMPANA DEL KM 0+000 AL KM 10+000, SUBTRAMO A MODERNIZAR DEL KM 0+000 AL KM 1+500 TERRACERIAS

401 CAMINOS Y AEROPISTAS DE OAXACA

211	FONREGION	CONSTRUCCION DEL PUENTE VEHICULAR S/CAMINO E.C. (SAN MIGUEL TLACOTEPEC-SANTIAGO JUXTLAHUACA)-SANTIAGO NUXAÑO UBICADO EN EL KM 0+255.534 (AMPLIACION)
212	FONREGION	CONSTRUCCION DEL LIBRAMIENTO OESTE DE SANTA CATARINA JUQUILA, TRAMO DEL KM 0+000 AL KM 3+700 A NIVEL DE TERRACERIAS (AMPLIACION)
213	FAFEF	CONSTRUCCION DEL CAMINO SANTA MARIA TEPOSLANTONGO-EL CANGREJO DEL KM 3+500 AL KM 12+000 SUBTRAMO A CONSTRUIR DEL KM 3+500 AL KM 3+700 TERRACERIAS.
214	FAFEF	MODERNIZACION Y AMPLIACION DEL CAMINO SAN JUAN MIXTEPEC-JUXTLAHUACA, TRAMO LOS TEJOCOTES-JUXTLAHUACA DEL KM 0+000 AL KM 10+000, SUBTRAMO A MODERNIZAR DEL KM 0+000 AL KM 0+280 TERRACERIAS
215	FAFEF	CONSTRUCCION DEL LIBRAMIENTO TRAMO: EL LLANO-BUENAVISTA DEL KM 0+000 AL KM 7+000 SUBTRAMO A CONSTRUIR DEL KM 0+000 AL KM 0+120 TERRACERIAS
216	PNE	MODERNIZACION Y AMPLIACION DEL CAMINO SAN ANDRES CHICAHUAXTLA-SANTO DOMINGO DEL ESTADO TRAMO: DEL KM 0+000 AL KM 1+900 (PASIVO)
217	PNE-DD	RECONSTRUCCION DEL CAMINO HUALAMPAMO- E.C. (SALINA CRUZ-HUATULCO) DEL KM 0+000 AL KM 4+400

401 CAMINOS Y AEROPISTAS DE OAXACA

218	PNE-DD	RECONSTRUCCION DEL CAMINO SANTA MARIA IPALAPA - LA CIENEGA DEL KM 0+000 AL KM 8+200
219	PNE-DD	RECONSTRUCCION DEL CAMINO SAN PABLO ATZOMPA GUERRERO E.C. COICOYAN -SANTIAGO PETLACALA (LONG. 7 KMS)
220	PNE-DD	RECONSTRUCCION DEL CAMINO ALDAMA- E.C. RIO DE HIELO-PEÑA HUECA (LONG. 0.5 KMS)
221	PNE-DD	RECONSTRUCCION DEL CAMINO LERDO DE TEJADA E.C. RIO DE HIELO-PEÑA HUECA (LONG. 0.5 KMS)
222	PNE-DD	RECONSTRUCCION DEL CAMINO BENITO JUAREZ-RIO DE HIELO- E.C. RIO DE HIELO-PEÑA HUECA (LONG. 0.5 KMS
223	PNE-DD	RECONSTRUCCION DEL CAMINO LA VISTA E.C. (TECOMAXTLAHUACA-COICOYAN) (LONG. 1.9 KMS)
224	PNE-DD	RECONSTRUCCION DEL CAMINO E.C. JUXTLAHUACA-CARRIZAL-SAN MIGUEL CUEVAS (LONG. 12 KMS)
225	PNE-DD	RECONSTRUCCION DEL CAMINO SAN JOSE YOSOCAÑU-CERRO CABEZA DEL KM 0+000 AL KM 8+000.
226	PNE-DD	RECONSTRUCCION DEL CAMINO ARROYO TRISTE - EL MOSQUITO E.C. (SANTA CATARINA JUQUILA-RIO GRANDE) DEL KM 0+000 AL KM 3+000.

401 CAMINOS Y AEROPISTAS DE OAXACA

227	PNE-DD	RECONSTRUCCION DEL CAMINO E.C. (SAN MIGUEL PANIXTLAHUACA - CERRO TIGRE) LAGUNA SECA - CRUZ DE PALO DEL KM 0+000 AL KM 5+000.
228	PNE-DD	RECONSTRUCCION DEL CAMINO SAN CRISTOBAL HONDURAS - SAN CRISTOBAL SOLA DE VEGA DEL KM 0+000 AL KM 11+000.
229	PNE-DD	RECONSTRUCCION DEL CAMINO SANTIAGO MINAS - EL CARRIZAL - LA SOLEDAD - SAN CRISTOBAL - SOLA DE VEGA DEL KM 0+000 AL KM 30+000
230	PNE-DD	RECONSTRUCCION DEL CAMINO EL ESPINAL- E.C. GUADALUPE DEL PROGRESO-SAN JERONIMO PROGRESO (LONG. 2 KMS)
231	PNE-DD	RECONSTRUCCION DEL CAMINO PIEDRA AZUL- E.C. GUADALUPE DEL PROGRESO-SAN JERONIMO PROGRESO (LONG. 3 KMS)
232	PNE-DD	RECONSTRUCCION DEL CAMINO GUADALUPE PERAS E.C. GUADALUPE DEL PROGRESO-SAN JERONIMO PROGRESO (LONG. 5 KMS)
233	PNE-DD	RECONSTRUCCION DEL CAMINO CERRO HIDALGO E.C. COICOYAN-SANTIAGO PETLACALA (LONG. 5 KMS)
234	PNE-DD	RECONSTRUCCION DEL CAMINO BARRIO DEL CARMEN E.C. SAN MARTIN PERAS-SAN RAFAEL AHUEJUTLA (LONG. 1 KMS)
235	PNE-DD	RECONSTRUCCION DEL CAMINO EL PAREDON E.C. SAN MARTIN PERAS-SAN RAFAEL AHUEJUTLA (LONG. 2 KMS)

401 CAMINOS Y AEROPISTAS DE OAXACA

236	PNE-DD	RECONSTRUCCION DEL CAMINO SAN JUAN DEL RIO - EL PALMAR (LONG 3.4 KMS)
237	PNE-DD	RECONSTRUCCION DEL CAMINO EL PALMAR-SAN RAFAEL AHUEJUTLA (LONG. 5 KMS)
238	PNE-DD	RECONSTRUCCION DEL CAMINO EL CHIÑON-SAN JORGE EL CHIÑON (LONG. 2 KMS)
239	PNE-DD	RECONSTRUCCION DEL CAMINO SAN JORGE EL CHIÑON-SAN ISIDRO EL CHIÑON (LONG. 1 KMS)
240	PNE-DD	RECONSTRUCCION DEL CAMINO SAN JORGE EL CHIÑON-E.C. SAN MARTIN PERAS-SAN RAFAEL AHUEJUTLA (LONG. 3 KMS)
241	PNE-DD	RECONSTRUCCION DEL CAMINO SAN ISIDRO LA RAYA E.C. SAN MARTIN PERAS-SAN RAFAEL AHUEJUTLA (LONG. 2 KMS)
242	PNE-DD	RECONSTRUCCION DEL CAMINO SAN ISIDRO LA RAYA - SAN MARCOS (LONG. 1 KMS)
243	PNE-DD	RECONSTRUCCION DEL CAMINO SAN MARTIN PERAS E.C. (TECOMAXTLAHUACA-COICOYAN (LONG. 8.4 KMS)
244	PNE-DD	RECONSTRUCCION DEL CAMINO E.C. (PLAN DE GUAJOLOTE) SAN ANTONIO DOS CAMINOS-JOYA GRANDE DEL KM 0+000 AL KM 5+000.
245	PNE-DD	RECONSTRUCCION DEL CAMINO E.C. (CHICAHUAXTLA-SANTO DOMINGO DEL ESTADO) PLAN DE GUAJOLOTE DEL KM 0+000 AL KM 8+000.

401 CAMINOS Y AEROPISTAS DE OAXACA

246	PNE	MODERNIZACION Y AMPLIACION DEL CAMINO E.C. (OAXACA-TUXTEPEC) SAN PABLO MACUILTIANGUIS-SANTIAGO COMALTEPEC-SAN PEDRO YOLOX-SAN JUAN QUIOTEPEC, TRAMO DEL KM 0+000 AL KM 42+000, SUBTRAMO A MODERNIZAR DEL KM 9+000 AL KM 11+500 (TRABAJOS COMPLEMENTARIOS 2009, 2010, 2011, 32.00%) PASIVO
247	PNE	MODERNIZACION Y AMPLIACION DEL CAMINO UNION Y LIBERTAD-YUCUTACO, TRAMO DEL KM 0+000 AL KM 12+176.47 SUBTRAMO A MODERNIZAR DEL KM 1+360 AL KM 1+900 (BASE HIDRAULICA Y ZAMPEADO DE CUNETAS)PASIVO
248	PROII PROII-FISE	MODERNIZACION Y AMPLIACION DEL CAMINO E.C. (AYUTLA - SANTA MARIA ALOTEPEC) - SAN JUAN JUQUILA MIXES - SAN LUCAS CAMOTLAN, TRAMO DEL KM. 0+000 AL KM. 17+000, SUBTRAMO A MODERNIZAR DEL KM. 6+500 AL KM. 8+000
249	PROII PROII-FISE	MODERNIZACION Y AMPLIACION DEL CAMINO E.C. (OAXACA - TUXTEPEC) - PUERTO ELIGIO - SAN MARTIN ZOYOLAPAM - SANTIAGO PROGRESO - SAN PEDRO OZUMACIN; TRAMO: DEL KM. 0+000 AL KM. 20+000, SUBTRAMO A MODERNIZAR: DEL KM. 4+260 AL KM. 5+360
250	PROII PROII-FISE	MODERNIZACION Y AMPLIACION DEL CAMINO LLANO NOPAL - SAN JOSE YOSOCAÑU (O YOSOCANU), TRAMO DEL KM. 0+000 AL KM. 35+600, SUBTRAMO A MODERNIZAR DEL KM.10+400 AL KM. 11+600
251	FISE	REHABILITACION DE LA CARRETERA TECOMAXTLAHUACA-COICOYAN DE LAS FLORES DEL KM 0+000 AL KM 30+000.
252	FISE	REHABILITACION DEL CAMINO XINITIOCO-SANTIAGO NUXAÑO DEL KM 0+000 AL KM 1+400
253	FAFEF	CONSERVACION DEL CIRCUITO DE LA VIII ZONA MILITAR DEL KM 0+000 AL KM 0+900 PRIMERA ETAPA
254	FISE	MEJORAMIENTO DE CAMINO OCOTAL A CHOCOLATE

401 CAMINOS Y AEROPISTAS DE OAXACA

255	FISE	MEJORAMIENTO DE CAMINO MOGOÑE VIEJO A EL ZARZAL, RAMAL SAN ANTONIO
256	FISE	MEJORAMIENTO DE CAMINO DEL ENTRONQUE DE (SAN JUAN GUICHICOVI - CHOCOLATE) A LOMERIA
257	FISE	MEJORAMIENTO DE CAMINO SAN JUANITO A EL SACRIFICIO
258	FISE	MEJORAMIENTO DE CAMINO MOGOÑE A YERBA SANTA
259	FISE	MEJORAMIENTO DE CAMINO EL ROBALO A THE REAL A RANCHO LOS SAUCES
260	FISE	MEJORAMIENTO DEL CAMINO OCOTAL A RIO SOL (YOGOCH)
261	FONREGION	CONSERVACION DE LA CARRETERA TLACOLULA DE MATAMOROS-DIAZ ORDAZ-CUAJIMOLOYAS-LLANO GRANDE-SAN PEDRO CAJONOS-VILLA ALTA, TRAMO DEL KM 0+000 AL KM 130+000 SUBTRAMO DEL KM 20+000 AL KM 70+000 TRAMOS PARCIALES
262	FONREGION	CONSERVACION DEL CAMINO EL JICARO-RODULFO FIGUEROA-SAN ANTONIO CHIMALAPA-NUEVO SAN JUAN CHIMALAPA-LA LIBERTAD TRAMO DEL KM 0+000 AL KM 138+000 SUBTRAMO DEL KM 0+000 AL KM 100+000 TRAMOS PARCIALES
263	FONREGION	CONSERVACION DEL CAMINO SAN JUAN COTZOCON-SANTA MARIA PUXMETACAN-LA SABANA-MARIA LOMBARDO DE CASO E.C.(TUXTEPEC-PALOMARES)TRAMO DEL KM 0+000 AL KM 84+000 SUBTRAMO COTZOCON-PUXMETACAN DEL KM 0+000 AL KM 39+000 TRAMOS PARCIALES

401 CAMINOS Y AEROPISTAS DE OAXACA

264	FONREGION	CONSERVACION DEL CAMINO LA VENTA- SAN FRANCISCO OZOLOTEPEC TRAMO DEL KM 0+000 AL KM 90+000, SUBTRAMO DEL KM 0+000 AL KM 24+000 TRAMOS PARCIALES
265	FONREGION	CONSTRUCCION DEL CAMINO EL JICARO-RODULFO FIGUEROA-SAN ANTONIO CHIMALAPA-NUEVO SAN JUAN CHIMALAPA--LA LIBERTAD TRAMO DEL KM 0+000 AL KM 138+000, SUBTRAMO DEL KM 120+700 AL KM 121+900
266	FONREGION	RECONSTRUCCION DE LA CARRETERA E.C.(OAXACA-HUAJUAPAN DE LEON)- SANTIAGO TEJUPAN- SAN JUAN BAUTISTA COIXTLAHUACA TRAMO DEL KM 0+000 AL KM 22+000 TRAMOS PARCIALES
267	FONREGION	RECONSTRUCCION DE LA CARRETERA SAN PEDRO Y SAN PABLO AYUTLA-ASUNCION CACALOTEPEC-SAN MIGUEL QUETZALTEPEC- TRAMO DEL KM 0+000 AL KM 61+000 SUBTRAMO DEL KM 0+000 AL KM 37+200 TRAMOS PARCIALES
268	FISE	MODERNIZACION Y AMPLIACION DEL CAMINO E.C. (MITLA-TEHUANTEPEC II)-SANTIAGO QUIAVICUZAS TRAMO DEL KM 0+000 AL KM 23+000, SUBTRAMO DEL KM 6+000 AL KM 6+900 A NIVEL SUBRASANTE
269	FISE	MODERNIZACION Y AMPLIACION DEL CAMINO E.C. (YUCUDAA-PINOTEPA NACIONAL)-SAN JOSE XOCHIXTLAN TRAMO DEL KM 0+000 AL KM 4+181.40, SUBTRAMO A MODERNIZAR DEL KM 1+500 AL KM 3+680

401 CAMINOS Y AEROPISTAS DE OAXACA

270	FAFEF	RECONSTRUCCION DEL CAMINO SAN JUAN YAGILA-SANTIAGO TEOTLASCO DEL KM 0+000 AL KM 6+000 (MURO DE CONTENCION DEL KM 5+962 AL KM 6+000).
271	FONREGION	CONSERVACION DE LA CARRETERA MARISCALA DE JUAREZ-SANTIAGO TAMAZOLA-SANTA CRUZ DE BRAVO-CALIHUALA-SAN FRANCISCO TLALPANCINGO, TRAMO DEL KM 65+000 AL KM 132+000 TRAMOS PARCIALES
272	FONREGION	RECONSTRUCCION DEL CAMINO E.C. (OAXACA-SOLA DE VEGA) SANTA MARIA SPOLA-SANTO DOMINGO TEOJOMULCO-SANTA CRUZ ZENZONTEPEC DEL KM 0+000 AL KM 112+000 SUBTRAMO DEL KM 13+000 AL KM 19+000 PARCIALES Y 2 LOSAS DE CONCRETO ARMADO UBICADAS EN LOS KM 82+148.9 Y 82+360.0
273	FONREGION	CONSTRUCCION DE UN PUENTE VEHICULAR E.C. (AUTOPISTA BARRANCA LARGA-VEMNTANILLA) SANTA CATARINA COATLAN
274	FONREGION	CONSTRUCCION DEL CAMINO E.C. KM 79+760 (SANTIAGO AMOLTEPEC-SANTIAGO TEXTITLAN-SAN JOSE EL FRIJOL) PARAJE PORTILLO-BARRANCA EL COQUITO-AGUA ZARCA-SAN JOSE EL FRIJOL-RIO CIRUELO, TRAMO KM 0+000 AL KM 24+000 SUBTRAMO DEL KM 8+000 AL KM 10+000.
275	FONREGION	CONSTRUCCION DEL CAMINO DE ACCESO AL PREDIO DE REUBICACION EN SANTO DOMINGO YOJOVI, AGENCIA DE SAN ANDRES SOLAGA, TRAMO DEL KM 0+000 AL KM 1+040
276	FONREGION	RECONSTRUCCION DE LA CARRETERA IXTLAN DE JUAREZ-SANTIAGO XIACUI-ZOOGOCHO, TRAMO DEL KM 0+000 AL KM 58+000 TRAMOS PARCIALES

401 CAMINOS Y AEROPISTAS DE OAXACA

277	FONREGION	RECONSTRUCCION DE LA CARRETERA SOLA DE VEGA-CERRO DEL VIDRIO-PUERTO ESCONDIDO TRAMO DEL KM 78+800 AL KM 246+000 SUBTRAMO CERRO DEL VIDRIO-PUERTO ESCONDIDO DEL KM 160+000 AL KM 246+000 TRAMOS PARCIALES
278	FONREGION	RECONSTRUCCION DE LA CARETERA EL AMATE-ACATLAN DE PEREZ FIGUEROA-COSOLAPA, TRAMO DEL KM 0+000 AL KM 42+000 SUBTRAMO DEL KM 42+000 AL KM 30+000 TRAMOS PARCIALES
279	FONREGION	CONSTRUCCION DEL PUENTE VEHICULAR UBICADO EN EL KM 9+596.87, DEL CAMINO CONCEPCION PAPALO-SAN LORENZO PAPALO
280	FONREGION	CONSTRUCCION DEL CAMINO EL VERGEL-VISTA HERMOSA TRAMO DEL KM 0+000 AL KM 8+620 SUBTRAMO A CONSTRUIR DEL KM 3+160 AL KM 7+677.38
281	FONREGION	CONSTRUCCION DEL PUENTE VEHICULAR SAN ANTONIO OTATE, UBICADO EN EL KM 30+800 DEL CAMINO SAN JUAN BAUTISTA VALLE NACIONAL- SAN ANTONIO OTATE
282	PNE	MODERNIZACION Y AMPLIACION DEL CAMINO E.C. (MIAHUATLAN - SAN CARLOS YAUTEPEC) - SAN IDELFONSO AMATLAN - SAN CRISTOBAL AMATLAN - SAN JUAN MIXTEPEC - SAN PEDRO MIXTEPEC, TRAMO: DEL KM. 0+000 AL KM. 48+000, SUBTRAMO A MODERNIZAR: DEL KM. 16+200 AL KM 18+700 (TRABAJOS COMPLEMENTARIOS 2011 4.80%)(PASIVOS)

401 CAMINOS Y AEROPISTAS DE OAXACA

283	FISE	MEJORAMIENTO DEL CAMINO RURAL TRAMO SAN PEDRO EL PALMAR A SANTO TOMAS
284	FISE	MEJORAMIENTO DEL CAMINO RURAL TRAMO EL EDEN A SANTA ROSA
285	FISE	MEJORAMIENTO DEL CAMINO RURAL TRAMO SAN JUAN LA UNION A LA REFORMA
286	FISE	MEJORAMIENTO DEL CAMINO RURAL TRAMO JOYA DURAZNO A AGUA TENDIDA
287	FISE	MEJORAMIENTO DEL CAMINO RURAL TRAMO LA IHUALEJA A LA RAYA
288	FISE	MEJORAMIENTO DEL CAMINO RURAL TRAMO CRUCERO DE LA REFORMA A TLALIXTAC VIEJO
289	FISE	MEJORAMIENTO DEL CAMINO RURAL TRAMO SAN JUAN DE LA UNION A SAN ISIDRO ZOQUIAPAM
290	FISE	MEJORAMIENTO DEL CAMINO RURAL TRAMO PEÑA COLORADA A PAXTLE
291	FISE	MEJORAMIENTO DEL CAMINO RURAL TRAMO CUYAMECALCO A SANTA MARIA BUENOS AIRES
292	FISE	MEJORAMIENTO DEL CAMINO RURAL TRAMO LA CIENEGA A TIERRA AHUMADA
293	FISE	MEJORAMIENTO DEL CAMINO RURAL TRAMO EL NARANJO A LOMA PELADA
294	FISE	MEJORAMIENTO DEL CAMINO RURAL TRAMO BARRIO ESCOPETA A COL. LAS FLORES
295	FISE	MEJORAMIENTO DEL CAMINO RURAL TRAMO VISTA HERMOSA A SANTA ROSA

401 CAMINOS Y AEROPISTAS DE OAXACA

296	FISE	MEJORAMIENTO DEL CAMINO RURAL TRAMO TEUTILA A GUERRERO
297	FISE	MEJORAMIENTO DEL CAMINO RURAL TRAMO E.C. TEOTITLAN DE FLORES MAGON-HUAUTLA A CERRO VERDE
298	FISE	MEJORAMIENTO DEL CAMINO RURAL TRAMO PLATANILLO A ALMOLONGA
299	FISE	MEJORAMIENTO DEL CAMINO RURAL TRAMO EL SABINO A LA RAYA
300	FISE	MEJORAMIENTO DEL CAMINO RURAL TRAMO ALMOLONGA A AGUA DE CAL
301	FISE	MEJORAMIENTO DEL CAMINO RURAL TRAMO LA ESCALERA A PIEDRA COLORADA
302	FISE	MEJORAMIENTO DEL CAMINO RURAL TRAMO LA POCHOTA A CHORRO DE AGUA
303	FISE	MEJORAMIENTO DEL CAMINO RURAL TRAMO E.C VICENTE GUERRERO-LUCAS OJITLAN A MONTE BELLO
304	FISE	MEJORAMIENTO DEL CAMINO RURAL TRAMO MONTE MARIO A LA JOSEFINA
305	FISE	MEJORAMIENTO DEL CAMINO RURAL TRAMO PLAYA LIMON A PLAN MARTIN CHINO
306	FISE	MEJORAMIENTO DEL CAMINO RURAL TRAMO NUEVO PESCADITO DE ABAJO A LA SOLEDAD
307	FISE	MEJORAMIENTO DEL CAMINO RURAL TRAMO CARRIZAL A BUENOS AIRES

401 CAMINOS Y AEROPISTAS DE OAXACA

308	FISE	MEJORAMIENTO DEL CAMINO RURAL TRAMO CORRAL DE PIEDRA A ARROYO-CHICALI
309	FISE	MEJORAMIENTO DEL CAMINO RURAL TRAMO EMILIANO ZAPATA A CARACOLES ESTRELLA
310	FISE	MEJORAMIENTO DEL CAMINO RURAL TRAMO LA CANDELARIA A SAN JOSE
311	FISE	MEJORAMIENTO DEL CAMINO RURAL TRAMO CERRO CALIENTE A ARROYO BOBO
312	FISE	MEJORAMIENTO DEL CAMINO RURAL TRAMO MONTE NEGRO A ARROYO FRIO
313	FISE	MEJORAMIENTO DEL CAMINO RURAL TRAMO EL PORVENIR A SAN PEDRO TEPINAPA EJIDAL
314	FISE	MEJORAMIENTO DEL CAMINO RURAL TRAMO CERRO PROGRESO A LOMA DE SAN JUAN
315	FISE	MEJORAMIENTO DEL CAMINO RURAL TRAMO E.C.SAN FELIPE JALAPA DE DIAZ-TUXTEPEC A AGUA DE TIERRA
316	FISE	MEJORAMIENTO DEL CAMINO RURAL TRAMO RAYA IXCATLAN A ARROYO MURCIELAGO
317	FISE	MEJORAMIENTO DEL CAMINO RURAL TRAMO AGUACATE A PEÑA PRIETA
318	FISE	MEJORAMIENTO DEL CAMINO RURAL TRAMO LA TOMA A LA RAYA
319	FISE	MEJORAMIENTO DEL CAMINO RURAL TRAMO SOYALTITLA A ENCINAL
320	FISE	MEJORAMIENTO DEL CAMINO RURAL TRAMO PEÑA PRIETA A CHORRO DE AGUA

401 CAMINOS Y AEROPISTAS DE OAXACA

321	FISE	MEJORAMIENTO DEL CAMINO RURAL TRAMO SAN ISIDRO DEL PALMAR A LA REFORMA
322	FISE	MEJORAMIENTO DEL CAMINO RURAL TRAMO SANTA MARIA TONAMECA A RINCON BONITO
323	FISE	MEJORAMIENTO DEL CAMINO RURAL TRAMO CERRO GORDO A TONAMECA
324	FISE	MEJORAMIENTO DEL CAMINO RURAL TRAMO ZAPOTENGO A E.C. A HUATULCO
325	FISE	MEJORAMIENTO DEL CAMINO RURAL TRAMO SANTIAGO MINA A TOBALA
326	FISE	MEJORAMIENTO DEL CAMINO RURAL SANTIAGO MINAS A POSA DE AGUA
327	FISE	MEJORAMIENTO DEL CAMINO RURAL SANTIAGO MINAS A COQUITO
328	FISE	MEJORAMIENTO DEL CAMINO RURAL SANTIAGO MINAS A TIERRA BLANCA
329	FISE	MEJORAMIENTO DEL CAMINO RURAL SANTIAGO MINAS A CACALOTE
330	FISE	MEJORAMIENTO DEL CAMINO RURAL SANTIAGO MINAS A BARRIO NUEVO
331	FISE	MEJORAMIENTO DEL CAMINO RURAL SANTIAGO MINAS A CORRAL DE PIEDRA
332	FISE	MEJORAMIENTO DEL CAMINO RURAL EC. SOLA DE VEGA - PUERTO ESCONDIDO A CERRO GRANDE

401 CAMINOS Y AEROPISTAS DE OAXACA

333	FISE	MEJORAMIENTO DEL CAMINO RURAL EC. PUERTO ESCONDIDO-PINOTEPA NACIONAL A SAN ANTONIO CUIXTLA
334	FISE	MEJORAMIENTO DEL CAMINO RURAL SAN GABRIEL MIXTEPEC A BARRIO EL SARGENTO
335	FISE	MEJORAMIENTO DEL CAMINO RURAL LAGUNAS A XICALTEPEC
336	FISE	MEJORAMIENTO DEL CAMINO RURAL SANTA CRUZ OJO DE AGUA A GUIEDO
337	FISE	MEJORAMIENTO DEL CAMINO RURAL LACHIBURRA A ENTRONQUE CARRETERO
338	FISE	MEJORAMIENTO DEL CAMINO RURAL NIZAVIA A ENTRONQUE CARRETERO
339	FISE	MEJORAMIENTO DEL CAMINO RURAL LINDA VISTA A LA REFORMA
340	FISE	MEJORAMIENTO DEL CAMINO RURAL CORRAL DE PIEDRA A XICALPEXTLE
341	FISE	MEJORAMIENTO DEL CAMINO RURAL EL RELAMPAGO A AGUA DUENDE
342	FISE	MEJORAMIENTO DEL CAMINO RURAL EL TIGRERO A SANTA MARIA TONAMECA
343	FISE	MEJORAMIENTO DEL CAMINO RURAL CERRO GORDO A TARANGUTIN
344	FISE	MEJORAMIENTO DEL CAMINO RURAL LOS HORCONES A CAULOTE
345	FISE	MEJORAMIENTO DEL CAMINO RURAL SANTA MARIA ZANIZA A ATOTONILCO

401 CAMINOS Y AEROPISTAS DE OAXACA

346	FISE	MEJORAMIENTO DEL CAMINO RURAL EL TLACUACHE A SAN RAMON
347	FISE	MEJORAMIENTO DEL CAMINO RURAL SANTA MARIA ZANIZA A EL TLACUACHE
348	FISE	MEJORAMIENTO DEL CAMINO RURAL DESVIACION DE TIERRA CALIENTE A PARAJE RANCHO ANONAL
349	FISE	MEJORAMIENTO DEL CAMINO RURAL RANCHO LA TASONA A EL PARAJE PUENTE DE AGUILA
350	FISE	MEJORAMIENTO DEL CAMINO RURAL DESVIACION CONTRERAS A EL MANZANITO
351	FISE	MEJORAMIENTO DEL CAMINO RURAL EL JAGUEY A SAN JOSE DEL PROGRESO
352	FISE	MEJORAMIENTO DEL CAMINO RURAL ENTRADA DE LA UNION A EL LLANO
353	FISE	MEJORAMIENTO DEL CAMINO RURAL DE LA DESVIACION DE CUAUHTEMOC A LA REFORMA
354	FISE	MEJORAMIENTO DEL CAMINO RURAL DE LA DESVIACION DE SAN JULIO A LA SOLEDAD
355	FISE	MEJORAMIENTO DEL CAMINO RURAL TRAMO LAS FLORES A TEPETITLAN
356	FISE	MEJORAMIENTO DEL CAMINO RURAL TRAMO DE LA DESVIACION DE CLEMENCIA A RIO ARCO
357	FISE	MEJORAMIENTO DEL CAMINO RURAL DESVIACION DE LA ESPERANZA A SAN MARTIN ARROYO CONCHA

401 CAMINOS Y AEROPISTAS DE OAXACA

358	FISE	MEJORAMIENTO DEL CAMINO RURAL TRAMO DESVIACION LA ERMITA A TRES ARROYOS
359	FISE	MEJORAMIENTO DEL CAMINO RURAL DE SANTA ROSA A MONTENEGRO
360	FISE	MEJORAMIENTO DEL CAMINO RURAL DESVIACION DE ARROYO BLANCO A IGNACIO ZARAGOZA
361	FISE	MEJORAMIENTO DEL CAMINO RURAL MONTENEGRO A ARROYO BLANCO
362	FISE	MEJORAMIENTO DEL CAMINO RURAL AGUA TENDIDA A CONCEPCION PAPALO
363	FISE	MEJORAMIENTO DEL CAMINO RURAL DESVIACION DE AGUA DE TRAPO A AGUA TENDIDA
364	FISE	MEJORAMIENTO DEL CAMINO RURAL DE LA DESVIACION LOMA LINDA A CERRO DE AIRE
365	FISE	MEJORAMIENTO DEL CAMINO RURAL DEL PARAJE CERRO DE ESTRELLA A LA RAYA DE SAN MIGUEL
366	FISE	MEJORAMIENTO DEL CAMINO RURAL DE LA DESVIACION RIO RAMAL A EL CRUCERO DE TEPANTLALI
367	FISE	MEJORAMIENTO DEL CAMINO RURAL LOMA NARANJO A CENTRO DE LLANO AGUACATAL
368	FISE	MEJORAMIENTO DEL CAMINO RURAL DESVIACION DE LA CARRETERA FEDERAL A CAMPO DE AVIACION
369	FISE	MEJORAMIENTO DEL CAMINO RURAL TIERRA CALIENTE A HOSPITAL

401 CAMINOS Y AEROPISTAS DE OAXACA

370	FISE	MEJORAMIENTO DEL CAMINO RURAL TIERRA CALIENTE A TSA-GUPY
371	FISE	MEJORAMIENTO DEL CAMINO RURAL SAN PEDRO Y SAN PABLO AYUTLA A RANCHO ENCINO
372	FISE	MEJORAMIENTO DEL CAMINO RURAL LOMA DE CHILAR A SANTA CRUZ DE JUAREZ
373	FISE	MEJORAMIENTO DEL CAMINO RURAL SANTA CRUZ DE JUAREZ A AGUA GRANDE
374	FISE	MEJORAMIENTO DEL CAMINO RURAL SAN JUAN TOAVELA A SAN PEDRO TEPINAPA
375	FISE	MEJORAMIENTO DEL CAMINO RURAL SANTA MARIA PUXMETACAN A SAN JUAN OZOLOTEPEC
376	FISE	MEJORAMIENTO DEL CAMINO RURAL SAN JUAN OZOLOTEPEC A RANCHO TAURINO
377	FISE	MEJORAMIENTO DEL CAMINO RURAL EL VERGEL A CUAJILOTES
378	FISE	MEJORAMIENTO DEL CAMINO RURAL MIER Y TERAN A GUERRERO GRANDE
379	FISE	MEJORAMIENTO DEL CAMINO RURAL CABALLO RUCIO A PONAXTLA. RAMAL EC. A LA HACIENDA
380	FISE	MEJORAMIENTO DEL CAMINO RURAL YUTECOSO DE CUAUTEMOC A ENTRONQUE LA LAGUNA
381	FISE	MEJORAMIENTO DEL CAMINO RURAL IMPERIO A DESVIACION A LA UNION CHALCATONGO

401 CAMINOS Y AEROPISTAS DE OAXACA

382	FISE	MEJORAMIENTO DEL CAMINO RURAL SAN FELIPE ZIHUALTEPEC A LA GRANJA, RAMAL DESVIACION
383	FISE	MEJORAMIENTO DEL CAMINO RURAL LA MIXTEQUITA A CECYTE, RAMAL PARCELAS
384	FISE	MEJORAMIENTO DEL CAMINO RURAL PEÑA AMARILLA A LA LIBERTAD
385	FISE	MEJORAMIENTO DEL CAMINO RURAL CERRO MOJARRA A PARCELAS
386	FISE	MEJORAMIENTO DEL CAMINO RURAL FRESNOS A SAN JOSE DE LAS FLORES
387	FISE	MEJORAMIENTO DEL CAMINO RURAL DE FELIPE ANGELES A CAMINO RURAL A FRESNOS
388	FISE	MEJORAMIENTO DEL CAMINO RURAL MIXTEQUITA A LA SOLEDAD
389	FISE	MEJORAMIENTO DEL CAMINO RURAL PEÑA AMARILLA A ARROYO ENCINO
390	FISE	MEJORAMIENTO DEL CAMINO RURAL EC. TUXTEPEC A VILLA NUEVA 11
391	FISE	MEJORAMIENTO DEL CAMINO RURAL JALTEPEC DE CANDAYOC A RANCHO TLABON
392	FISE	MEJORAMIENTO DEL CAMINO RURAL CABECERA NUEVA A VALFRE, RAMA A LA PAZ MONTE VERDE
393	FISE	MEJORAMIENTO DEL CAMINO RURAL GUADALUPE MONTE VERDE A SAN FRANCISCO CABAYUA, RAMAL SAN ISIDRO MONTE VERDE, DESVIACION PORTEZUELO

401 CAMINOS Y AEROPISTAS DE OAXACA

394	FISE	MEJORAMIENTO DEL CAMINO RURAL SAN FRANCISCO CABALLUA A SAN JOSE MONTE VERDE, RAMAL SAN ANTONIO YODONDUZA, SANTA MARIA DE LAS NIEVES
395	FISE	MEJORAMIENTO DEL CAMINO RURAL GUADALUPE DE LAS FLORES A SAN ANTONINO MONTE VERDE, RAMAL DESVIACION PORTEZUELO
396	FISE	MEJORAMIENTO DEL CAMINO RURAL ATALAYA A EL ALACRAN, RAMAL EL SABINO, E.C. YOSONDUA
397	FISE	MEJORAMIENTO DEL CAMINO RURAL LOMA FLOR A E.C. COICOYAN
398	FISE	MEJORAMIENTO DEL CAMINO RURAL EL COYUL A LOMA FLOR
399	FISE	MEJORAMIENTO DEL CAMINO RURAL SANTIAGO PETLACALA A CRUCERO CERRO HIDALGO
400	FISE	MEJORAMIENTO DEL CAMINO RURAL 5 DE ORO A CERRO CHILE
401	FISE	MEJORAMIENTO DEL CAMINO RURAL LA JOYA A CORRIENTE ANCHA
402	FISE	MEJORAMIENTO DEL CAMINO RURAL RANCHO GAVILAN A MONTE TINTA
403	FISE	MEJORAMIENTO DEL CAMINO RURAL NUEVO MALZAGA A CERRO BOLA
404	FISE	MEJORAMIENTO DEL CAMINO RURAL ARROYO FRIJOL A SANTA SOFIA

401 CAMINOS Y AEROPISTAS DE OAXACA

405	FISE	MEJORAMIENTO DEL CAMINO RURAL LA BOCA - ARROYO MOJARRA- MONTE TINTA
406	FISE	MEJORAMIENTO DEL CAMINO RURAL SAN PABLO GUILA A COLORADO
407	FISE	MEJORAMIENTO DEL CAMINO RURAL COLORADO A TERRENOS EJIDALES
408	FISE	MEJORAMIENTO DEL CAMINO RURAL SAN PABLO GUILA A TIERRA BLANCA
409	FISE	MEJORAMIENTO DEL CAMINO RURAL DE LA REFORMITA AL CARMEN
410	FISE	MEJORAMIENTO DEL CAMINO RURAL LA REFORMITA A PLAYA DE JICAMA
411	FISE	MEJORAMIENTO DEL CAMINO RURAL COLONIA RAUL SANDOVAL LANDAZURI A LA GUADALUPE
412	FISE	MEJORAMIENTO DEL CAMINO RURAL LA REFORMITA A LA POZA FRIA
413	FISE	MEJORAMIENTO DEL CAMINO RURAL DE EL CARMEN A LA BREÑA
414	FISE	MEJORAMIENTO DEL CAMINO RURAL NUEVA CALERIA A NUEVA PATRIA
415	FISE	MEJORAMIENTO DEL CAMINO RURAL CANDELARIA LOXICHA A RIO MOLINO
416	FISE	MEJORAMIENTO DEL CAMINO RURAL CANDELARIA LOXICHA A RIO CANDELARIA
417	FISE	MEJORAMIENTO DEL CAMINO RURAL FEDERAL No.175-AZULILLO

401 CAMINOS Y AEROPISTAS DE OAXACA

418	FISE	MEJORAMIENTO DEL CAMINO RURAL PLUMA HIDALGO-SANTA MARIA HUATULCO-INDEPENDENCIA
419	FISE	MEJORAMIENTO DEL CAMINO RURAL PLUMA HIDALGO-SANTA MARIA HUATULCO-SAN FRANCISCO
420	FISE	MEJORAMIENTO DEL CAMINO RURAL PLUMA HIDALGO-EL OLIVO
421	FISE	MEJORAMIENTO DEL CAMINO RURAL EC. PLUMA HIDALGO-MODELO ALTA LUZ
422	FISE	MEJORAMIENTO DEL CAMINO RURAL PLUMA HIDALGO-LA CABAÑA-SANTA MARIA MAGDALENA PIÑAS
423	FISE	MEJORAMIENTO DEL CAMINO RURAL PLUMA HIDALGO-HUATULCO-BARRIO NUEVO (CIMARRON)
424	FISE	MEJORAMIENTO DEL CAMINO RURAL SANTA MARIA TEPEJINAPA A LOS PECES
425	FISE	MEJORAMIENTO DEL CAMINO RURAL LOS PECES A TIERRA BLANCA
426	FISE	MEJORAMIENTO DEL CAMINO RURAL PARAJE ZHINLEGUI A SANTIAGO LALOPA
427	FISE	MEJORAMIENTO DEL CAMINO RURAL SANTIAGO YAGALLO A SANTA MARIA YAVICHE
428	FISE	MEJORAMIENTO DEL CAMINO RURAL NACHIUI A YOGANITA
429	FISE	MEJORAMIENTO DEL CAMINO RURAL EL COYUL A PLAYA GRANDE

401 CAMINOS Y AEROPISTAS DE OAXACA

430	FISE	MEJORAMIENTO DEL CAMINO RURAL EL COYUL A MORRO AYUTA
431	FISE	MEJORAMIENTO DEL CAMINO RURAL PLAYA GRANDE A CRUCERO DE CHACALPA
432	FISE	MEJORAMIENTO DEL CAMINO RURAL RANCHO GUICORENE A SAN JERONIMO TAVICHE
433	FISE	MEJORAMIENTO DEL CAMINO RURAL SAN PEDRO GUEGOREXE A SANTA CECILIA JALIEZA
434	FISE	MEJORAMIENTO DEL CAMINO RURAL SAN JUAN MAZATLAN A SANTA CRUZ
435	FISE	MEJORAMIENTO DEL CAMINO RURAL SANTIAGO TUTLA A SAN ANTONIO TUTLA
436	FISE	MEJORAMIENTO DEL CAMINO RURAL SAN JUAN MAZATLAN A SANTIAGO TUTLA
437	FISE	MEJORAMIENTO DEL CAMINO RURAL SAN JUAN MAZATLAN A SAN PEDRO ACATLAN
438	FISE	MEJORAMIENTO DEL CAMINO RURAL EC. SAN JUAN MAZATLAN A TIERRA NEGRA
439	FISE	MEJORAMIENTO DEL CAMINO RURAL CARRETERO NUEVO A ARROYO CHICALI
440	FISE	MEJORAMIENTO DEL CAMINO RURAL EC. SAN JUAN MAZATLAN A LOMA SANTA CRUZ
441	FISE	MEJORAMIENTO DEL CAMINO RURAL LOMA ÑUHU - CUA - A SECCION TERCERA, RAMAL SECCION PRIMERA

401 CAMINOS Y AEROPISTAS DE OAXACA

442	FISE	MEJORAMIENTO DEL CAMINO RURAL BENITO JUAREZ - CAÑADA MORELOS
443	FISE	MEJORAMIENTO DEL CAMINO RURAL ARROYO CAL A SAN PEDRO OZUMACIN
444	FISE	MEJORAMIENTO DEL CAMINO RURAL LAGUNILLA - ENTRONQUE CARRETERA A YOSONOTU
445	FISE	MEJORAMIENTO DEL CAMINO RURAL RIO GRANDE A PARAJE LACHIYALHIO,SANTIAGO LALOPA
446	FISE	MEJORAMIENTO DEL CAMINO RURAL SAN SEBASTIAN GUILOXI A CERRO DE AGUILA
447	FISE	MEJORAMIENTO DEL CAMINO RURAL XONENE A RIO GRANDE
448	FISE	MEJORAMIENTO DEL CAMINO RURAL ENTRONQUE CARRETERO A COFRADIA
449	FISE	MEJORAMIENTO DEL CAMINO RURAL LAS MARGARITAS A LA CANDELARIA
450	FISE	MEJORAMIENTO DEL CAMINO RURAL SAN MIGUEL MIXTEPEC A TIERRA COLORADA
451	FISE	MEJORAMIENTO DEL CAMINO RURAL ENTRONQUE COFRADIA A BARRIO EL TULE
452	FISE	MEJORAMIENTO DEL CAMINO RURAL SACRISTAN A PASO DEL TORO, RAMAL SALIDA A JALAPA DE DIAZ
453	FISE	MEJORAMIENTO DEL CAMINO RURAL SAN BARTOLOME A AGUA BLANCA
454	FISE	MEJORAMIENTO DEL CAMINO RURAL SAN BARTOLOME A SAN MARTIN LOXICHA

401 CAMINOS Y AEROPISTAS DE OAXACA

455	FISE	MEJORAMIENTO DEL CAMINO RURAL ENTRONQUE CARRETERO A TLAXCAL TEPEC
456	FISE	MEJORAMIENTO DEL CAMINO RURAL ENTRONQUE CARRETERO A LA CHUPARROSA
457	FISE	MEJORAMIENTO DEL CAMINO RURAL RANCHO DIAZ MARTINEZ A NARRO
458	FISE	MEJORAMIENTO DEL CAMINO RURAL ASUNCION ACATLAN A LOMA LINDA
459	FISE	MEJORAMIENTO DEL CAMINO RURAL ENTRONQUE CARRETERO A BENITO JUAREZ
460	FISE	MEJORAMIENTO DEL CAMINO RURAL REAL A SAN MARCOS TLAPAZOLA
461	FISE	MEJORAMIENTO DEL CAMINO RURAL SANTIAGO TLAZOYALTEPEC A AL CEREZAL
462	FISE	MEJORAMIENTO DEL CAMINO RURAL CARACOL ESTRELLA A ARROYO TAMBOR
463	FISE	MEJORAMIENTO DEL CAMINO RURAL SAN JOSE DEL PROGRESO A CUAJILOTE
464	FISE	MEJORAMIENTO DEL CAMINO RURAL BUENA VISTA A SAN PEDRO APOSTOL
465	FISE	MEJORAMIENTO DEL CAMINO RURAL SAN JOSE DEL PROGRESO A MAGUEY LARGO, RAMAL SAN JOSE LA GARZONA
466	FISE	MEJORAMIENTO DEL CAMINO RURAL OCOTLAN DE MORELOS A RANCHO MORENO

401 CAMINOS Y AEROPISTAS DE OAXACA

467	FISE	MEJORAMIENTO DEL CAMINO RURAL OCOTLAN DE MORELOS A RANCHO GALEA
468	FISE	MEJORAMIENTO DEL CAMINO RURAL EL PORVENIR A PRAXEDIS DE GUERRERO
469	FISE	MEJORAMIENTO DEL CAMINO RURAL SAN JACINTO CHILATECA A SAN JUAN CHILATECA
470	FISE	MEJORAMIENTO DEL CAMINO RURAL RANCHO LOS VASQUEZ A EL CUAJILOTE
471	PNE-DD1	MEJORAMIENTO DE CAMINO RURAL TRAMO SAN JUAN LACHIGALLA A XAGUIA
472	PNE-DD1	MEJORAMIENTO DE CAMINO RURAL TRAMO SANTIAGO MINAS A TOBALA
473	PNE-DD1	MEJORAMIENTO DE CAMINO RURAL TRAMO E.C. SANTIAGO MINAS-TOBALA A PIEDRA LISA
474	PNE-DD1	MEJORAMIENTO DE CAMINO RURAL TRAMO SANTIAGO MINAS A CACALOTE
475	PNE-DD1	MEJORAMIENTO DE CAMINO RURAL TRAMO LA MENDOZA A LA RAYA
476	PNE-DD1	MEJORAMIENTO DE CAMINO RURAL TRAMO RIVERA DEL RIO A AV. SANTA LUCIA
477	PNE-DD1	MEJORAMIENTO DE CAMINO RURAL TRAMO DE LA PE A AYOQUEZCO DE ALDAMA
478	PNE-DD1	MEJORAMIENTO DE CAMINO RURAL TRAMO CAMINO A LA PRESA A EL MATADERO

401 CAMINOS Y AEROPISTAS DE OAXACA

479	PNE-DD1	MEJORAMIENTO DE CAMINO RURAL TRAMO PORTILLA DE MIGUEL HIDALGO A TOTOMACHAPA
480	PNE-DD1	MEJORAMIENTO DE CAMINO RURAL TRAMO LOS HIGOS A ARROYO GUEGOVELA
481	PNE-DD1	MEJORAMIENTO DE CAMINO RURAL TRAMO PUEBLO VIEJO A MAGDALENA PEÑASCO
482	PNE-DD1	MEJORAMIENTO DE CAMINO RURAL TRAMO VIGALLO A PRESA DEL CORO
483	PNE-DD1	MEJORAMIENTO DE CAMINO RURAL TRAMO SIEMPRE VIVA A MANANTIAL DE AGUA
484	PNE-DD1	MEJORAMIENTO DE CAMINO RURAL TRAMO LA CUMBRE A GUADALUPE, RAMAL MAGDALENA PEÑASCO
485	PNE-DD1	MEJORAMIENTO DE CAMINO RURAL TRAMO INDEPENDENCIA A EL LLANO RAMAL SAN ISIDRO
486	PNE-DD1	MEJORAMIENTO DE CAMINO RURAL TRAMO RIO AZUCENA A SAN JUAN MIXTEPEC
487	PNE-DD1	MEJORAMIENTO DE CAMINO RURAL TRAMO CANAMA A RIO VERDE, RAMAL RANCHO DIEGO
488	PNE-DD1	MEJORAMIENTO DE CAMINO SAN ILDEFONSO OZOLOTEPEC A EL PORVENIR
489	PNE-DD1	MEJORAMIENTO DE CAMINO SAN ILDEFONSO OZOLOTEPEC A SAN JOSE DEL PACIFICO
490	PNE-DD1	MEJORAMIENTO DE CAMINO LA GUADALUPE A ARROYO LIMON

401 CAMINOS Y AEROPISTAS DE OAXACA

491	PNE-DD1	MEJORAMIENTO DE CAMINO BUENA VISTA YOSOYUA A EL CENTRO DE LA LOCALIDAD
492	PNE-DD1	MEJORAMIENTO DE CAMINO SANTA MARIA ROALO A LAGUNA DE SAGOBA
493	PNE-DD1	MEJORAMIENTO DE CAMINO SAN PEDRO EL ALTO A GUADALUPE YOSOYUA
494	PNE-DD1	MEJORAMIENTO DE CAMINO RIO PACHIÑE A SAN JUAN VIEJO
495	PNE-DD1	MEJORAMIENTO DE CAMINO SAN ANTONIO COSOLAPA A CABEZA DE TIGRE
496	PNE-DD1	MEJORAMIENTO DE CAMINO NUEVA CALERIA A NUEVO PASO NAZARENO
497	PNE-DD1	MEJORAMIENTO DE CAMINO E.C. LA GRANJA-SAN MIGUEL SOYALTEPEC A NUEVA CALERIA
498	PNE-DD1	MEJORAMIENTO DE CAMINO E.C. LA REFORMA A EL CARMEN
499	PNE-DD1	MEJORAMIENTO DE CAMINO CERRO CALIENTE A RIO CHIQUITO
500	PNE-DD1	MEJORAMIENTO DE CAMINO SAN JUAN YETZECOVI A SAN JUAN TAGUI
501	PNE-DD1	MEJORAMIENTO DE CAMINO TEMAXCALAPA A SAN JUAN YALAHUI
502	PNE-DD1	MEJORAMIENTO DE CAMINO SANTA MARIA ALBARRADAS A MINGOLINA
503	PNE-DD1	MEJORAMIENTO DE CAMINO EL AGUJERO A SANTA MARIA ALBARRADAS
504	PNE-DD1	MEJORAMIENTO DE CAMINO EMILIANO ZAPATA A EL PORTILLO

401 CAMINOS Y AEROPISTAS DE OAXACA

505	PNE-DD1	MEJORAMIENTO DE CAMINO IXTLAN DE JUAREZ A LA LUCIERNAGA
506	PNE-DD1	MEJORAMIENTO DE CAMINO CUACHIRINDO A LA LUCIERNAGA
507	PNE-DD1	MEJORAMIENTO DE CAMINO EL PARAISO A ENTRONQUE CARRETERO
508	PNE-DD1	MEJORAMIENTO DE CAMINO TRAMO VOLADERO CHILCHOTLA A PATIO IGLESIA
509	PNE-DD1	MEJORAMIENTO DE CAMINO TRAMO CUAUHTEMOC CHILCHOTLA A LA REFORMA
510	PNE-DD1	MEJORAMIENTO DE CAMINO TRAMO SAN VICENTE LACHIXIO A LLANO CHALAA
511	PNE-DD1	MEJORAMIENTO DE CAMINO TRAMO SANTA MARIA LACHIXIO A ARROYO BAJO
512	PNE-DD1	MEJORAMIENTO DE CAMINO TRAMO CAMARON A SAN CARLOS YAUTEPEC, ENTRONQUE A SAN ISIDRO CHIHUIRO
513	PNE-DD1	MEJORAMIENTO DE CAMINO TRAMO CONCEPCION BAMBA A GARRAPATERO
514	PNE-DD1	MEJORAMIENTO DE CAMINO TRAMO DE SAN FRANCISCO CHINDUA A LA COLONIA GUADALUPE
515	PNE-DD1	MEJORAMIENTO DE CAMINO TRAMO VICENTE GUERRERO A SANTIAGO TILANTONGO
516	PNE-DD1	MEJORAMIENTO DE CAMINO TRAMO BUENA VISTA A SANTIAGO TILANTONGO

401 CAMINOS Y AEROPISTAS DE OAXACA

517	PNE-DD1	MEJORAMIENTO DE CAMINO TRAMO TIERRA COLORADA A LA BARRANCA
518	PNE-DD1	MEJORAMIENTO DE CAMINO TRAMO ENTRONQUE PUENTE SANTIAGO HUAXOLOTIPAC A TIERRA CALIENTE
519	PNE-DD1	MEJORAMIENTO DE CAMINO TRAMO BUENAVISTA AL ARROYO DE PLUMA
520	PNE-DD1	MEJORAMIENTO DE CAMINO TRAMO DESVIACION CORRAL DE PIEDRA -RIO V
521	PNE-DD1	MEJORAMIENTO DE CAMINO TRAMO RIO HONDO-SANTA MARIA PEÑOLES
522	PNE-DD1	MEJORAMIENTO DE CAMINO TRAMO EL CARRIZAL HUITEPEC, RAMAL CAZIQUE
523	PNE-DD1	MEJORAMIENTO DE CAMINO TRAMO SAN JUAN AYLU-PEÑA DE LETRA, RAMAL AGUA MANZANAL
524	PNE-DD1	MEJORAMIENTO DE CAMINO NUEVO SOYALTEPEC A COSOLTEPEC
525	PNE-DD1	MEJORAMIENTO DE CAMINO INO-ITUN-TAKAVA-YUKUIYO A PEÑA BLANCA
526	PNE-DD1	MEJORAMIENTO DE CAMINO EL VENADO A SANTIAGO MINAS
527	PNE-DD1	MEJORAMIENTO DE CAMINO DEL AGUA DEL HUAJE HASTA LA DESVIACION DE LA CAÑADA
528	PNE-DD1	MEJORAMIENTO DE CAMINO RIO POTRERO A SANTA MARIA ZOQUITLAN
529	PNE-DD1	MEJORAMIENTO DE CAMINO SAN ANDRES NIÑO A TEPEHUAJE

401 CAMINOS Y AEROPISTAS DE OAXACA

530	PNE-DD1	MEJORAMIENTO DE CAMINO DESVIACION DE TEPEHUAJE A POBLETE
531	PNE-DD1	MEJORAMIENTO DE CAMINO POBLETE A PEÑA LARGA
532	PNE-DD1	MEJORAMIENTO DE CAMINO TEPEHUAJE A PEÑA LARGA
533	PNE-DD1	MEJORAMIENTO DE CAMINO PEÑA LARGA A PAREDON AMARILLO
534	PNE-DD1	MEJORAMIENTO DE CAMINO LAS HUERTAS A COATEQUITAS
535	PNE-DD1	MEJORAMIENTO DE CAMINO EL ZAUS A LA PITIONA
536	PNE-DD1	MEJORAMIENTO DE CAMINO LA LOBERA A LA ERMITA
537	PNE-DD1	MEJORAMIENTO DE CAMINO BARRANCA LARGA A LA LOBERA
538	PNE-DD1	MEJORAMIENTO DE CAMINO HACIENDA VIEJA A EL ZAUS
539	PNE-DD1	MEJORAMIENTO DE CAMINO COATEQUITAS A EL ARROGANTE
540	PNE-DD1	MEJORAMIENTO DE CAMINO EL VERGEL A LA PE
541	PNE-DD1	MEJORAMIENTO DE CAMINO EL ZAUS A CIENEGUILLA
542	PNE-DD1	MEJORAMIENTO DE CAMINO ZORITANA A EJUTLA DE CRESPO
543	PNE-DD1	MEJORAMIENTO DE CAMINO DESVIACION DE LA CARRETERA A LOS OCOTES
544	PNE-DD1	MEJORAMIENTO DE CAMINO SALIDA DE VILLA NUEVA A ARROYO LIRIO
545	PNE-DD1	MEJORAMIENTO DE CAMINO SALIDA SAN JOSE RIO MANZO A SAN JACOBO SANTIAGO JOCOTEPEC

401 CAMINOS Y AEROPISTAS DE OAXACA

546	PNE-DD1	MEJORAMIENTO DE CAMINO EL TESORO A CAMINO VIEJO RUMBO A LOS BAJOS
547	PNE-DD1	MEJORAMIENTO DE CAMINO SALIDA DE OCOTAL A CERRO EL TEJON
548	PNE-DD1	MEJORAMIENTO DE CAMINO TERCERO A SALIDA DE SAN JUAN TENANGO
549	PNE-DD1	MEJORAMIENTO DE CAMINO BUENA VISTA A OCOTLAN DE MORELOS
550	PNE-DD1	MEJORAMIENTO DE CAMINO SANTA MARIA XADANI A COLONIA 10 DE MAYO
551	PNE-DD1	MEJORAMIENTO DEL CAMINO ESTANCIA DE MORELOS A SANTIAGO ATITLAN
552	PNE-DD1	MEJORAMIENTO DEL CAMINO SAN ILDEFONSO OZOLOTEPEC A CIENEGUILLA
553	PNE-DD1	MEJORAMIENTO DEL CAMINO SAN PEDRO LA REFORMA A ZAACHILA
554	PNE-DD1	MEJORAMIENTO DEL CAMINO AGUA DEL ESPINO A LA COMPAÑÍA
555	PNE-DD1	MEJORAMIENTO DEL CAMINO AGUA AMARGA A CAÑADA TEMASCAL
556	PNE-DD1	MEJORAMIENTO DEL CAMINO EL RIO A LA GUADALUPE
557	PNE-DD1	MEJORAMIENTO DEL CAMINO EL MANGAL A LA MOJONERA
558	PNE-DD1	MEJORAMIENTO DEL CAMINO EL VADO EL NOGAL
559	PNE-DD1	MEJORAMIENTO DEL CAMINO RIO FRIO A SAN FERNANDO DE MATAMOROS
560	PNE-DD1	MEJORAMIENTO DEL CAMINO EL PORTEZUELO A EL VADO

401 CAMINOS Y AEROPISTAS DE OAXACA

561	PNE-DD1	MEJORAMIENTO DEL CAMINO SAN ANTONIO LAS CASAS A SAN NICOLAS YAXE
562	PNE-DD1	MEJORAMIENTO DEL CAMINO LAS MILPAS A SAN DIONISIO OCOTEPEC
563	PNE-DD1	MEJORAMIENTO DEL CAMINO RANCHO COLORADO A CARRETERA OCOTLAN -SAN DIONISIO OCOTEPEC
564	PNE-DD1	MEJORAMIENTO DEL CAMINO RIO SECO A BARRANCA DE OCOTLAN, RAMAL EL PASO
565	PNE-DD1	MEJORAMIENTO DEL CAMINO ENTRADA DE SAN MIGUEL AL MUNICIPIO, RAMAL TIERRA BLANCA, SANTA CRUZ TIERRA COLORADA, BARRIO EL ROSARIO Y CERRO VERDE
566	PNE-DD1	MEJORAMIENTO DEL CAMINO LA LABOR A LA COMPAÑIA
567	PNE-DD1	MEJORAMIENTO DEL CAMINO LA CHOPA A LA LABOR
568	PNE-DD1	MEJORAMIENTO DEL CAMINO ENTRONQUE CARRETERO MARISCALA-TAMAZOLA
569	PNE-DD1	MEJORAMIENTO DEL CAMINO SAN JUAN IHUATEPEC A LA LUZ TENEXCALCO
570	PNE-DD1	MEJORAMIENTO DEL CAMINO LA LUZ TENEXCALCO-SAN ANDRES TEPETLAPA
571	PNE-DD1	MEJORAMIENTO DEL CAMINO INDEPENDENCIA - EL LLANO
572	PNE-DD1	MEJORAMIENTO DEL CAMINO RIO VERDE-PEÑA BLANCA
573	PNE-DD1	MEJORAMIENTO DEL CAMINO RIO FLORES-YERBA SANTA
574	PNE-DD1	MEJORAMIENTO DEL CAMINO ARROYO DE SABINO- LA BATEA

401 CAMINOS Y AEROPISTAS DE OAXACA

575	PNE-DD1	MEJORAMIENTO DEL CAMINO MATANZA-OJO DE AGUA ARENAL
576	PNE-DD1	MEJORAMIENTO DEL CAMINO SANTOS REYES TEPEJILLO A MESON GUADALUPE
577	PNE-DD1	MEJORAMIENTO DEL CAMINO RIO ALTO -TEPEJILLO
578	PNE-DD1	MEJORAMIENTO DEL CAMINO XICALPESTLE A GUICOVELAGA Y RAMALES
579	PNE-DD1	MEJORAMIENTO DEL CAMINO SAN MIGUEL PANIXTLAHUACA A PEÑAS NEGRAS
580	PNE-DD1	MEJORAMIENTO DEL CAMINO SANTIAGO CUIXTLA A SANTOS REYES NOPALA
581	PNE-DD1	MEJORAMIENTO DEL CAMINO SAN ANTONIO A E.C. PUERTO ESCONDIDO - RIO GRANDE
582	PNE-DD1	MEJORAMIENTO DEL CAMINO LA PITIONA A SANTO DOMINGO TEOJOMULCO
583	PNE-DD1	MEJORAMIENTO DEL CAMINO CIENEGA VERDE A SANTO DOMINGO TEOJOMULCO
584	PNE-DD1	MEJORAMIENTO DEL CAMINO EL HORNO A SANTO DOMINGO TEOJOMULCO
585	PNE-DD1	MEJORAMIENTO DEL CAMINO SAN JUAN OZOLOTEPEC A SAN ANTONIO OZOLOTEPEC
586	PNE-DD1	MEJORAMIENTO DEL CAMINO LOS NARANJOS A SAN PEDRO EL ALTO
587	PNE-DD1	MEJORAMIENTO DEL CAMINO SANTIAGO LA LIBERTAD A SAN JUAN LACHIGALLA

401 CAMINOS Y AEROPISTAS DE OAXACA

588	PNE-DD1	MEJORAMIENTO DEL CAMINO RURAL TRAMO SAN JUAN LACHIGALLA A SAN JOSE DEL PROGRESO
589	PNE-DD1	MEJORAMIENTO DEL CAMINO DE SAN ALEJO A SAN FRANCISCO CHAPULAPA
590	PNE-DD1	MEJORAMIENTO DEL CAMINO DE LA TORTOLITA A OCOTLAN DE MORELOS
591	PNE-DD1	MEJORAMIENTO DEL CAMINO DE BUENAVISTA A SAN PEDRO APOSTOL
592	PNE-DD1	MEJORAMIENTO DEL CAMINO DE SITIO SANTIAGO A OCOTLAN DE MORELOS
593	PNE-DD1	MEJORAMIENTO DEL CAMINO DE PRAXEDIS DE GUERRERO A OCOTLAN DE MORELOS
594	PNE-DD1	MEJORAMIENTO DEL CAMINO DE RANCHO COLORADO A LOGUES
595	PNE-DD1	MEJORAMIENTO DEL CAMINO DE SAN NICOLAS QUIALANA AL PARAJE TIA ANDREA
596	PNE-DD1	MEJORAMIENTO DEL CAMINO DE SAN ANDRES NIÑO A COATECAS ALTAS
597	PNE-DD1	MEJORAMIENTO DEL CAMINO DE SAN JOSE DE GRACIA A MACAHUITE
598	PNE-DD1	MEJORAMIENTO DEL CAMINO DE SAN SEBASTIAN OCOTLAN A SAN ANTONINO CASTILLO VELASCO
599	PNE-DD1	MEJORAMIENTO DEL CAMINO DEL PARAJE EL PALENQUE A EL ROMADITO
600	PNE-DD1	MEJORAMIENTO DEL CAMINO DE SAN ISIDRO A LOMA AGUILA

401 CAMINOS Y AEROPISTAS DE OAXACA

601	PNE-DO1	MEJORAMIENTO DEL CAMINO DE VILLA NUEVA A TEPETITLAN
602	PNE-DO1	MEJORAMIENTO DEL CAMINO DE SAN JUAN ZAPOTITLAN A SAN PEDRO SOCHIAPAM
603	PNE-DO1	MEJORAMIENTO DEL CAMINO DE LA CONCEPCION A CHIQUIHUITLAN Y AGUA TENDIDA
604	PNE-DO1	MEJORAMIENTO DEL CAMINO DE SANTA MARIA PAPALO A SOCHIAPAM
605	PNE-DO1	MEJORAMIENTO DEL CAMINO DE EL GACHUPIN A VILLA DE TUTUTEPEC
606	PNE-DO1	MEJORAMIENTO DEL CAMINO DE SAN FRANCISCO DE ABAJO A VILLA DE TUTUTEPEC
607	PNE-DO1	MEJORAMIENTO DEL CAMINO DE SANTA CRUZ A VILLA DE TUTUTEPEC
608	PNE-DO1	MEJORAMIENTO DEL CAMINO DE LA COLONIA ALEJO PERALTA A SAN JOSE MANIALTEPEC
609	PNE-DO1	MEJORAMIENTO DEL CAMINO DE SAN JOSE MANIALTEPEC A CARRETERA A PUERTO ESCONDIDO
610	PNE-DO1	MEJORAMIENTO DEL CAMINO SAN GABRIEL MIXTEPEC-CARRIZAL
611	PNE-DO1	MEJORAMIENTO DEL CAMINO SANTA MARIA TEMAXCALTEPEC-SANTOS REYES NOPALA
612	PNE-DO1	MEJORAMIENTO DEL CAMINO SANTOS REYES NOPALA-CERRO DEL AIRE
613	PNE-DO1	MEJORAMIENTO DEL CAMINO SAN AGUSTIN CHAYUCO-EL FRUTILLO
614	PNE-DO1	MEJORAMIENTO DEL CAMINO SANTIAGO TETEPEC-EL CACAO

401 CAMINOS Y AEROPISTAS DE OAXACA

615	PNE-DD1	ELABORACION DE ESTUDIO Y PROYECTO PARA LA MODERNIZACION Y AMPLIACION DEL CAMINO SAN FRANCISCO JALTEPETONGO-SAN ISIDRO JALTEPEC E.C. (NOCHIXTLAN-MAGDALENA JALTEPEC) TRAMO DEL KM 0+000 AL KM 7+740
616	PNE-DD1	MEJORAMIENTO DEL CAMINO E.C. (IXTLAN -TUXTEPEC) EL PORTILLO-SAN JUAN YAGILA-SANTIAGO TEOTAXCO-SANTA CRUZ YAGAVILLA-SANTA MARIA ZOOGOCHI-SAN PEDRO YANERI-SAN JUAN TEPANZACOALCO DEL KM 0+000 AL KM 163+000 TRAMOS PARCIALES
617	PNE-DD1	MEJORAMIENTO DEL CAMINO TRAMO EL CIRUELO A LA COLONIA VIZCAINO Y COLONIA EL CONEJO
618	PNE-DD1	MEJORAMIENTO DEL CAMINO TRAMO ENTRONQUE CARRETERO JUQUILA -RIO GRANDE A SANTIAGO JOCOTEPEC
619	PNE-DD1	MEJORAMIENTO DEL CAMINO TRAMO RIO HONDO ESTETLA A SANTA CATARINA ESTETLA
620	PNE-DD1	MEJORAMIENTO DEL CAMINO TRAMO MANZANITO TEPANTEPEC A CARRIZAL TEPANTEPEC
621	PNE-DD1	MEJORAMIENTO DEL CAMINO TRAMO SAN FRANCISCO NUXAÑO CENTRO A LA UNION YODOCONO
622	PNE-DD1	MEJORAMIENTO DEL CAMINO TRAMO OJO DE AGUA A MONTE FLOR
623	RG23-CE	MODERNIZACION Y AMPLIACION DEL CAMINO PASO REAL DE SARABIA- SANTA ANA TRAMO KM 3+800 AL KM 5+500.
624	RA23-FONSUR	ESTUDIO DE PREFACTIBILIDAD PARA LA CONSTRUCCION DEL LIBRAMIENTO MAZUNTE-PUERTO ANGEL TRAMO DEL KM 0+000 AL KM 16+838.66

401 CAMINOS Y AEROPISTAS DE OAXACA

625	RA23-FONSUR	ESTUDIO DE PREFACTIBILIDAD PARA LA MODERNIZACION Y AMPLIACION DE LA CARRETERA TEHUACAN-PUEBLA-ZAPOTITLAN SALINAS PUEBLA-SANTIAGO CHAZUMBA OAXACA-SANTIAGO MILTEPEC OAXACA-SANTIAGO HUAJOLOTITLAN OAXACA-HUAJUAPAN DE LEON OAXACA.
626	RA23-FONSUR	ESTUDIO DE PREFACTIBILIDAD PARA LA MODERNIZACION Y AMPLIACION DEL TRAMO TEHUACAN (PUEBLA)-GUADALUPE VICTORIA-SAN RAFAEL-SAN JOSE TILAPA (PUEBLA)-TEOTITLAN DE FLORES MAGON (OAXACA) CUICATLAN(OAXACA)
627	PNE-DD1	MEJORAMIENTO DEL CAMINO TRAMO SANTA ROSA A MAX AGUSTIN CORREA
628	PNE-DD1	RECONSTRUCCION DEL CAMINO SANTIAGO DEL RIO - SAN FRANCISCO LOS HIGOS DEL KM 0+000 AL KM 9+936.36
629	PNE-DD1	AMPLIACION DEL CAMINO SAN JUAN LACHIXILA E.C. (AUTOPISTA MITLA-TEHUANTEPEC) TRAMO DEL KM 0+000 AL KM 33+000 SUBTRAMO DEL KM 5+600 AL KM 6+440 A NIVEL DE SUBRASANTE
630	PNE-DD1	AMPLIACION DEL CAMINO SAN JUAN JUQUILA MIXES-ENTRONQUE AUTOPISTA (MITLA-TEHUANTEPEC II)TRAMO DEL KM 0+000 AL KM 32+000 SUBTRAMO DEL KM 18+000 AL KM 18+900 A NIVEL SUBRASANTE
631	PNE-DD1	AMPLIACION DEL CAMINO CRUCERO COSTOCHE-ENTRONQUE AGUA SABACHE- KM 105+700 E.C. (MITLA-TEHUANTEPECII) SAN PABLO LACHIRIEGA-SAN PEDRO QUIATONI, TRAMO DEL KM 0+000 AL KM 32+000, SUBTRAMO DEL KM 12+000 AL KM 12+700 A NIVEL SUBRASANTE

401 CAMINOS Y AEROPISTAS DE OAXACA

632	PNE-DD1	AMPLIACION DEL CAMINO E.C. (OAXACA-TUXTEPEC) PUERTO ELIGIO-SAN MARTIN OYOLAPAM-SANTIAGO PROGRESO-SAN PEDRO OZUMACIN: TRAMO DEL KM 0+000 AL KM 20+000 SUBTRAMO A MODERNIZAR DEL KM 4+260 AL KM 5+360
633	PNE-DD1	AMPLIACION DEL CAMINO E.C. (AYUTLA-SANTA MARIA ALOTEPEC) SAN JUN JUQUILA MIXES-SAN LUCAS CAMOTLAN. TRAMO DEL KM 0+000 AL KM 17+000, SUBTRAMO DEL KM 6+500 AL 7+700
634	FAFEF	CONSERVACION DEL CIRCUITO DE LA VIII ZONA MILITAR DEL KM 0+000 AL KM 1+579 SEGUNDA ETAPA
635	FAFEF	MODERNIZACION Y AMPLIACION DEL CAMINO SAN LORENZO VICTORIA - SANTIAGO YUCUYACHI E.C. (MARISCALA DE JUAREZ - SANTIAGO TAMAZOLA - CALIHUALA) DEL KM 0+000 AL KM 25+000, SUBTRAMO A MODERNIZAR DEL KM 0+000 AL KM 1+000 NIVEL TERRACERIAS
636	FAFEF	MODERNIZACION Y AMPLIACION DEL CAMINO YOGANA - LA NORIA SECCION XII DEL KM 0+000 AL KM 3+500, SUBTRAMO A MODERNIZAR DEL KM 0+000 AL KM 1+000 A NIVEL TERRACERIAS
637	FAFEF	CONSTRUCCION DEL PUENTE VEHICULAR S/RIO LA VIRGEN, UBICADO EN EL KM 6+181.41 DEL CAMINO SANTA ANA YANERI - ABEJONES PRIMERA ETAPA

401 CAMINOS Y AEROPISTAS DE OAXACA

638	FAFEF	CONSTRUCCION DEL CAMINO SANTIAGO NUYOO - SAN SEBASTIAN NOPALERA DEL KM 0+000 AL KM 3+000, SUBTRAMO DEL KM 0+000 AL KM 1+500 A NIVEL TERRACERIAS
639	FAFEF	CONSTRUCCION DEL CAMINO SAN FRANCISCO OZOLOTEPEC - SAN JOSE OZOLOTEPEC DEL KM 0+000 AL KM 13+000, SUBTRAMO A CONSTRUIR DEL KM 0+000 AL KM 1+000 NIVEL TERRACERIAS
640	FAFEF	MODERNIZACION Y AMPLIACION DEL CAMINO: LOMA DE REINOSO A SANTA CATARINA LACHATAO, TRAMO DEL KM 0+000 AL KM 16+000, TRAMO A MODERNIZAR DEL KM 0+000 AL KM 1+000 NIVEL TERRACERIAS.
641	FAFEF	MODERNIZACION Y AMPLIACION DEL CAMINO SAN PEDRO AMUZGOS-SAN MARTIN AMUZGOS DEL KM 0+000 AL KM 5+000 SUBTRAMO A MODERNIZAR DEL KM 0+000 AL KM 1+000 NIVEL TERRACERIAS
642	FAFEF	MODERNIZACION Y AMPLIACION DEL CAMINO E.C. (MIAHUATLAN - SAN CARLOS YAUTEPEC) - SAN ILDEFONSO AMATLAN - SAN CRISTOBAL AMATLAN - SAN JUAN MIXTEPEC - SAN PEDRO MIXTEPEC, TRAMO: DEL KM 21+500 AL KM 48+000, SUBTRAMO A MODERNIZAR DEL KM 21+500 AL KM 22+500 NIVEL TERRACERIAS

401 CAMINOS Y AEROPISTAS DE OAXACA

643	FAFEF	MODERNIZACION Y AMPLIACION DEL CAMINO SAN VICENTE COATLAN - SAN ISIDRO LA CAÑADA TRAMO DEL KM 0+000 AL KM 7+000, SUBTRAMO A MODERNIZAR DEL KM 0+000 AL KM 1+000 NIVEL TERRACERIAS
644	FONREGION	RECONSTRUCCION DEL PUENTE SOBRE CAMINO COICOYAN DE LAS FLORES - SANTIAGO TILPA - LAZARO CARDENAS KM 3+030
645	FONREGION	RECONSTRUCCION DEL PUENTE SOBRE CAMINO SAN MARTIN PERAS - AHUAJUTLA, BARRIO EL CARMEN KM 6+250
646	FONREGION	RECONSTRUCCION DEL PUENTE SOBRE EL CAMINO SAN MARTIN PERAS - SAN JUAN DEL RIO, AHUEJUTLA - EL PAREDON, 9+800
647	FONREGION	RECONSTRUCCION DEL PUENTE "SAN JUAN" SOBRE EL CAMINO SAN MARTIN PERAS - AHUEJUTLA KM 8+500
648	FONREGION	RECONSTRUCCION DEL PUENTE "RIO SAN JUAN" SOBRE DEL CAMINO SAN MARTIN PERAS - AHUEJUTLA, KM 11+490
649	FONREGION	RECONSTRUCCION DEL PUENTE SOBRE RIO GUADALUPE PERAS, DEL CAMINO SAN MARTIN PERAS - AHUEJUTLA KM 5+350
650	FONREGION	RECONSTRUCCION DEL PUENTE "SABINILLO", SOBRE EL CAMINO SAN MARTIN PERAS . AHUEJUTLA, KM 7+280
651	FONREGION	RECONSTRUCCION DEL PUENTE SOBRE EL CAMINO SAN MIGUEL PERAS - BARRIO GUADALUPE, KM 2+295

401 CAMINOS Y AEROPISTAS DE OAXACA

652	FONREGION	RECONSTRUCCION DEL PUENTE "EL SABINO" SOBRE EL CAMINO SAN MIGUEL PERAS - LA TRINIDAD, KM 10+100
653	FONREGION	CONSTRUCCION DEL CAMINO RURAL DE ACCESO AL PREDIO DE REUBICACION EN SANTA CATARINA YETZELALAG DEL KM 0+000 AL KM 3+080
654	FONREGION	CONSTRUCCION DEL PUENTE VEHICULAR SOBRE CAMINO SABINILLO PEÑA COLORADA UBICADA EN EL KM 0+182.88 SEGUNDA ETAPA
655	FONREGION	RECONSTRUCCION DE LA CARRETERA TEPEXTLA - LLANO GRANDE, DEL KM 0+000 AL KM 4+000
656	FONREGION	RECONSTRUCCION DE LA CARRETERA LA LUZ - TUTUTEPEC - TATALTEPEC DE VALDEZ, DEL KM 0+000 AL KM 33+800
657	FONREGION	RECONSTRUCCION DE LA CARRETERA DE ACCESO A PLUMA HIDALGO DEL KM 0+000 AL KM 1+300
658	FONREGION	RECONSTRUCCION DE A CARRETERA COPALITA - PLUMA HIDALGO - SANTA MARIA HUATULCO DEL KM 0+000 A KM 34+100
659	FONREGION	RECONSTRUCCION DE LA CARRETERA SILACAYOAPAM - IXPANTEPEC NIEVES - E.C. (HUAJUAPAM - JUXTLAHUACA), DEL KM 0+000 AL KM28+000

401 CAMINOS Y AEROPISTAS DE OAXACA

660	FONREGION	RECONSTRUCCION DE LA CARRETERA HUAJUAPAN - JUXTLAHUACA, TRAMO DEL KM 0+000 AL KM 80+000 SUBTRAMO DEL KM 62+000 AL KM 75+000
661	FONREGION	RECOSTRUCCION DE LA CARRETERA PUTLA DE GUERRERO - CONSTANCIA DEL ROSARIO - SABANA DEL KM 16+500 AL KM 33+000
662	FONREGION	RECONSTRUCCION DE LA CARRETERA SAN IDELFONSO SOLA - SANTO DOMINGO TEOJOMULO - SANTA CRUZ ZENZONTEPEC, DEL KM 13+000 AL KM 37+000
663	FONREGION	ESTUDIO Y PROYECTO EJECUTIVO PARA LA MODERIZACION Y AMPLIACION DE LA CARRETERA BARRANCA LARGA - MIAHUATLAN, TRAMO DEL KM 72+500 AL KM 101+500

Informe de Cuenta Pública 2015
Relacion de Bienes Muebles que Componen el Patrimonio
Del 1o. de enero al 31 de diciembre de 2015
(Pesos)
401 CAMINOS Y AEROPISTAS DE OAXACA

CUENTA	DESCRIPCIÓN DEL BIEN	Saldo Final
12411	MUEBLES DE OFICINA Y ESTANTERÍA	759,700.00
12413	EQUIPO DE CÓMPUTO Y DE TECNOLOGÍAS DE LA INFORMACIÓN	2,103,481.01
12421	EQUIPOS Y APARATOS AUDIOVISUALES	27,098.00
12441	AUTOMÓVILES Y CAMIONES	186,523,785.47
12449	OTROS EQUIPOS DE TRANSPORTE	16,500.00
12450	EQUIPO DE DEFENSA Y SEGURIDAD	952,344.30
12462	MAQUINARIA Y EQUIPO INDUSTRIAL	4,869,612.23
12463	MAQUINARIA Y EQUIPO DE CONSTRUCCIÓN	340,751,186.33
12465	EQUIPO DE COMUNICACIÓN Y TELECOMUNICACIÓN	10,000.00
12467	HERRAMIENTAS Y MÁQUINAS-HERRAMIENTA	160,089.00
	SUMA TOTAL:	**536,175,796.34**

Informe de Cuenta Publica 2015

Relacion de Bienes Inmuebles que Componen el Patrimonio

Del 1o. de enero al 31 de diciembre de 2015

(Pesos)

421 CAMINOS Y AEROPISTAS DE OAXACA

CUENTA	DESCRIPCIÓN DEL BIEN	SUMA TOTAL
	NO APLICA	
	SUMA TOTAL:	$

Relación de Cuentas Bancarias Productivas Específicas

FONDO, PROGRAMA O CONVENIO	DATOS DE LA CUENTA BANCARIA	
	INSTITUCION BANCARIA	NUMERO DE CUENTA
CAO SUELDOS '15	HSBC	4057803314
CAO GASTOS DE OPERACIÓN '15	HSBC	4057803348
CAO 1.5 SUPERVISION '15	BANAMEX	2561621
CAO FISE '15	HSBC	4058096793
CAO FAFEF '15	HSBC	4058096801
CAO P.N.E. '15	HSBC	4058096819
CAO FISE ESTATAL PROII '15	HSBC	4058096827
CAO PROII FEDERAL '15	HSBC	4058096835
CAO CAPUFE '15	BANAMEX	8757188
CAO GOB.EDO.OAX.401 EACKD0115 FONREGION '15	BANCOMER	0102915677
CAO GOB.EDO.OAX.401 EACKL1215 FONSUR '15	BANCOMER	0103205789
CAO GOB.EDO.OAX.401 EACKL2315 RG23 '15	BANCOMER	0103206246

CASA DE LA CULTURA OAXAQUEÑA

CASA DE LA CULTURA OAXAQUEÑA

RESULTADOS GENERALES

La Casa de la Cultura Oaxaqueña a más de cuatro décadas de fundada mantiene vigente su misión de promover las manifestaciones artísticas y culturales en la ciudad de Oaxaca, a través de la difusión y fomento de la enseñanza, impulsando la libre manifestación cultural, estimulando los trabajos de creación, investigación, literarios y artísticos, contribuyendo así a la formación de públicos con capacidad crítica y sensible ante la riqueza del entorno cultural en nuestro estado, por ello este recinto cultural se ha colocado como uno de los espacios de referencia en el ámbito cultural, proyectando a nivel local, nacional e internacional la riqueza cultural de Oaxaca, es por eso que las salas, foros y galerías que se encuentran al interior de la Casa de la Cultura Oaxaqueña, reciben durante todo el año a artistas Oaxaqueños, Nacionales y Extranjeros, quienes muestran sus diferentes formas de apreciar, percibir y hacer arte.

PROGRAMAS A CARGO DE LA DEPENDENCIA O ENTIDAD

Los programas Institucionales que realiza son:

- Talleres artísticos
- Centros de Vinculación Artística (Programa Agencias, Barrios y Colonias)
- Encuentro con escritores
- Actividades artísticas

- **Programa: Talleres Artísticos**

Este Programa contempla la impartición de educación artística a través de los talleres que abarcan las disciplinas de música, danza, artes plásticas, teatro y talleres alternativos.
Durante el año 2015 se impartieron en promedio 61 talleres en cada periodo bimestral y curso de verano, los cuales a su vez se dividieron en más de 185 opciones de horarios, atendiendo a la comunidad infantil a partir de los 4 años, juvenil, adulta y de la tercera edad, con lo que se estimula el trabajo de creación, investigación y difusión artística.
Como resultado de estas acciones se atendieron a un promedio de 10,116 alumnos en el año de los cuales el 59% son mujeres y el 41% hombres.

- **Centros de Vinculación Artística (Programa: Agencias, Barrios y Colonias)**

Se impartieron 152 horarios de talleres en los 24 Centros de Vinculación Cultural, atendiendo a una población de 2,016 alumnos principalmente niños y niñas de 4 a 12 años de edad, de los cuales el 55% son mujeres.

Se inicia el proyecto Borneo: es un taller de artes plásticas infantil itinerante, que ha recorrido 4 Centros de Vinculación, cuatro museos, en el que se ha atendido un total de 232 alumnos.

- **Programa: Encuentro con escritores**

Programa que propicia el encuentro entre artistas, escritores e investigadores sociales con alumnos de nivel medio-superior y superior, con el propósito de que conozcan la trayectoria de los exponentes que motiven su acercamiento hacia los libros y el arte. En el 2015 se realizaron 38 pláticas a las que asistieron 954 alumnos. Se contó con la participación de 7 instituciones educativas.

- **Programa: Actividades Artísticas**

Durante todo el año se promueve y facilita la realización de actividades artísticas en aprovechamiento de los foros e infraestructura Institucional para generar escenarios de jóvenes creadores locales y garantizar el acceso del público Oaxaqueño a la recreación de calidad, a partir de un acercamiento a la cultura.

Durante el año 2015 los espacios que administra esta Institución fueron destinados a la realización de expresiones artísticas, culturales, educativas y oficiales**:**

Galerías

Rufino Tamayo
Monte Albán
Atanacio García Tapia
Liborio Navarrete
Alfonso Rivas
Margarita Maza

Ludoteca

Escenarios

Margarita Maza
Pérgola de Sor Juana
Sala Andrés Henestrosa
Sala Arcelia Yañiz

Bibliotecas

Benito Juárez
José A. Gay Castañeda
Infantil

Total de actividades realizadas en los <u>escenarios</u> de la Institución:

a) 43 actividades realizadas en el Foro Margarita Maza Parada con **6,164** espectadores.
b) 4 actividades realizadas en la Pérgola Sor Juana Inés de la Cruz con **270** espectadores.
c) **107** actividades realizadas en la Sala Arcelia Yañiz con **3,709** espectadores.
d) **63** actividades realizadas en la Sala Andrés Henestrosa con **243** espectadores.

Total de actividades realizadas en las <u>galerías</u> de la Institución:

a) **11** actividades realizadas en la Galería Rufino Tamayo con **10,673** asistentes.
b) **11** actividades realizadas en la Galería Monte Albán con **10,014** asistentes.
c) **15** actividades realizadas en la Galería Atanacio García Tapia con **8,851** asistentes.

d) **11** actividades realizadas en la Galería Fotográfica Alfonso Rivas con **9,113** asistentes.
e) **11** actividades realizadas en la Corredor de Arte Liborio Navarrete con **8,843** asistentes.

Total de actividades clasificadas por especialidad realizadas en los espacios de la Institución:

a) **Música**: 59 actividades
Artistas y expositores: 957 mujeres y 923 hombres
Público: 8590 mujeres y 6243 hombres

b) **Literatura**: 81 actividades
Artistas y expositores: 106 mujeres y 181 hombres
Público: 1630 mujeres y 1409 hombres

c) **Artes plásticas y visuales**: 53 actividades
Artistas y expositores: 168 mujeres y 275 hombres
Público: 8371 mujeres y 7068 hombres

d) **Artes escénicas**: 82 actividades
Artistas y expositores: mujeres y hombres
Público: mujeres y hombres

e) **Otros (conferencias, capacitaciones):** 84 actividades
Artistas y expositores: 205 mujeres y 159 hombres
Público: 1536 mujeres y 2895 hombres

Total de presentaciones de los grupos representativos de la Institución:

a) 42 presentaciones estatales y nacionales con un promedio de asistencia de 22,000 espectadores.

Total de actividades especiales de artistas invitados y grupos representativos de la Institución:

- ✓ **"Viernes de concierto"** se realizaron 18 actividades, con un promedio de asistencia global de 2,300 personas.
- ✓ **"La CCO en tu Calle"** se efectuaron 17 presentaciones, captando a un total aprox. de espectadores igual a 12,000 aproximadamente.
- ✓ **"tardes de la pérgola"** se realizaron 17 actividades, con un promedio de asistencia global de 1,700 personas.

- ✓ **“Agosto Mes del teatro”** se realizaron un total de 10 representaciones con una asistencia global igual a 3,000 espectadores.
- ✓ Con relación a las actividades del **Día de Muertos** se efectuaron 2 representaciones con una asistencia aprox. de 600 personas.
- ✓ **“Voces y cuerdas del corazón”**, se realizaron 4 presentaciones con un aproximado de asistencia general de 1,200 personas.
- ✓ Con el programa poético literario **“Palabras Andantes”** se efectuaron 14 presentaciones con una afluencia de espectadores igual a 700 personas. (tardes literarias)

Muestra Internacional de Danza Oaxaca 2015
Se realizó la 17 Muestra Internacional de Danza Oaxaca cuyo objetivo fue fomentar, enriquecer y difundir el movimiento de la danza contemporánea, clásica, tradicional y urbana en el Sureste de México, se llevó a cabo del 7 al 14 de Marzo; teniendo como escenarios los siguientes:

1. Jardín El Pañuelito: 4 actividades realizadas.
2. Explanada de la Cruz de Piedra del Barrio de Xochimilco: 1 actividad realizada.
3. Teatro Macedonio Alcalá: 3 actividades realizadas.
4. Teatro Juárez: 8 actividades realizadas.

Un total de 21 actividades, con un total de público de 10,780; 6,470 mujeres y 4,310 hombres.
Referente a los artistas y expositores fueron 210 mujeres y 180 hombres un total de 390.

Ludoteca
Considerado como un espacio habilitado para la recreación, el aprendizaje y el desarrollo humano, a través de juegos de mesa, actividades manuales y lecturas, especialmente dirigido a la población infantil, en el 2015 se atendieron 2,526 personas, de los cuales principalmente fueron niños y niñas entre 3 y 8 años de edad, se realizaron actividades complementarias como lo son: círculos de lectura, talleres de reciclado y pintura. El motivo por el cual la población atendida se redujo considerablemente se debió al fortalecimiento del proyecto ludoteca institucional que cambió de espacio físico para ofrecer mayor seguridad y comodidad a los niños que acuden al espacio.

Cuenta de la Hacienda Pública Estatal 2015
Gobierno del Estado de Oaxaca
Estado de Situación Financiera
Del 1° de enero al 31 de diciembre de 2015 y 2014
(Pesos)
UR: 402 - CASA DE LA CULTURA OAXAQUEÑA

CONCEPTO	EJERCICIO FISCAL 2015	EJERCICIO FISCAL 2014
ACTIVO		
ACTIVO CIRCULANTE		
EFECTIVO Y EQUIVALENTES	5,250	200
DERECHOS A RECIBIR EFECTIVO O EQUIVALENTES	3,136,134	551,197
DERECHOS A RECIBIR BIENES O SERVICIOS	0	0
INVENTARIOS	0	0
ALMACENES	0	0
ESTIMACIÓN POR PÉRDIDA O DETERIORO DE ACTIVOS CIRCULANTES	0	0
OTROS ACTIVOS CIRCULANTES	0	0
Total de ACTIVO CIRCULANTE	**3,141,984**	**551,397**
ACTIVO NO CIRCULANTE		
INVERSIONES FINANCIERAS DE LARGO PLAZO	0	0
DERECHOS A RECIBIR EFECTIVO O EQUIVALENTES A LARGO PLAZO	0	0
BIENES INMUEBLES, INFRAESTRUCTURA Y CONSTRUCCIONES EN PROCESO	1,093,334	615,743
BIENES MUEBLES	2,041,404	1,201,396
ACTIVOS INTANGIBLES	10,892	10,892
DEPRECIACIÓN, DETERIORO Y AMORTIZACIÓN ACUMULADA DE BIENES INTANGIBLES	511,448	178,772
ACTIVOS DIFERIDOS	0	0
ESTIMACIÓN POR PÉRDIDA O DETERIORO DE ACTIVOS NO CIRCULANTES	0	0
OTROS ACTIVOS NO CIRCULANTES	0	0
Total de ACTIVO NO CIRCULANTE	**2,735,641**	**1,558,476**
TOTAL DE ACTIVOS	**5,863,629**	**4,089,163**

CONCEPTO	EJERCICIO FISCAL 2015	EJERCICIO FISCAL 2014
PASIVO		
PASIVO CIRCULANTE		
CUENTAS POR PAGAR A CORTO PLAZO	3,141,984	551,397
DOCUMENTOS POR PAGAR A CORTO PLAZO	0	0
PORCIÓN A CORTO PLAZO DE LA DEUDA PÚBLICA A LARGO PLAZO	0	0
SERVICIOS PERSONALES A CORTO PLAZO	0	0
PROVEEDORES A CORTO PLAZO	0	0
FONDOS Y BIENES DE TERCEROS EN GARANTÍA Y/O ADMINISTRACIÓN A CORTO PLAZO	0	0
PROVISIONES A CORTO PLAZO	0	0
OTROS PASIVOS A CORTO PLAZO	0	0
Total de PASIVO CIRCULANTE	**3,141,984**	**551,397**
PASIVO NO CIRCULANTE		
CUENTAS POR PAGAR A LARGO PLAZO	0	0
DOCUMENTOS POR PAGAR A LARGO PLAZO	0	0
DEUDA PÚBLICA A LARGO PLAZO	0	0
PASIVOS DIFERIDOS A LARGO PLAZO	0	0
FONDOS Y BIENES DE TERCEROS EN GARANTÍA Y/O ADMINISTRACIÓN A LARGO PLAZO	0	0
PROVISIONES A LARGO PLAZO	0	0
Total de PASIVO NO CIRCULANTE	**0**	**0**
TOTAL PASIVO	**3,141,984**	**551,397**
HACIENDA PÚBLICA/ PATRIMONIO		
HACIENDA PÚBLICA/ PATRIMONIO CONTRIBUIDO		
APORTACIONES	0	0
DONACIONES DE CAPITAL	164,500	162,500
ACTUALIZACIÓN DE LA HACIENDA PÚBLICA/ PATRIMONIO	350,248	351,748
Total de HACIENDA PÚBLICA/ PATRIMONIO CONTRIBUIDO	**464,248**	**464,248**
HACIENDA PÚBLICA/ PATRIMONIO GENERADO		
RESULTADOS DEL EJERCICIO (AHORRO/ DESAHORRO)	0	0
RESULTADOS DE EJERCICIOS ANTERIORES	2,216,395	2,121,972
REVALUOS	0	0
RESERVAS	0	0
RECTIFICACIONES DE RESULTADOS DE EJERCICIOS ANTERIORES	0	0
Total de HACIENDA PÚBLICA/ PATRIMONIO GENERADO	**2,216,395**	**2,121,972**
EXCESO O INSUFICIENCIA EN LA ACTUALIZACIÓN DE LA HACIENDA PÚBLICA/ PATRIMONIO		
RESULTADO POR POSICIÓN MONETARIA	0	0
RESULTADO POR TENENCIA DE ACTIVOS NO MONETARIOS	0	0
Total de EXCESO O INSUFICIENCIA EN LA ACTUALIZACIÓN DE LA HACIENDA PÚBLICA/ PATRIMONIO	**0**	**0**
TOTAL HACIENDA	**2,735,643**	**2,586,220**
Resultados del Ejercicio (Ahorro/Desahorro)	0	946,256
Total de Pasivo y Patrimonio/Hacienda Pública	**5,863,629**	**4,089,163**

Cuenta de la Hacienda Pública Estatal 2015 - Estado de Situación Financiera - Del 1° de enero al 31 de diciembre de 2015 y 2014 - UR: 402 - CASA DE LA CULTURA OAXAQUEÑA

Bajo protesta de decir verdad, declaramos que los estados financieros y sus notas, fueron elaborados bajo la responsabilidad del suscrito, quien ejerce el control interno y la custodia de los documentos comprobatorios del gasto, así como de la información contenida en los estados financieros y sus notas, y en general de toda la información financiera, presupuestaria, programática y contable, de conformidad con la normatividad aplicable en materia de contabilidad gubernamental y demás disposiciones aplicables, a partir del 01 de enero al 31 de diciembre de 2015.

CASA DE LA CULTURA OAXAQUEÑA

DIRECTOR GENERAL
LIC. GUILLERMO GABINO GARCIA MARTINEZ

DIRECCIÓN GENERAL

JEFE DEL DEPARTAMENTO ADMINISTRATIVO
ING. CONSTANTINO JIMENEZ IBAÑEZ

Cuenta de la Hacienda Pública Estatal 2015
Gobierno del Estado de Oaxaca
Estado de Actividades
Del 1° de enero al 31 de diciembre de 2015 y 2014
(Pesos)
UR: 402 - CASA DE LA CULTURA OAXAQUEÑA

CONCEPTO	EJERCICIO FISCAL 2015	EJERCICIO FISCAL 2014
INGRESOS Y OTROS BENEFICIOS		
INGRESOS DE GESTION		
IMPUESTOS	0	0
CUOTAS Y APORTACIONES DE SEGURIDAD SOCIAL	0	0
CONTRIBUCIONES DE MEJORAS	0	0
DERECHOS	0	0
PRODUCTOS DE TIPO CORRIENTE	0	0
APROVECHAMIENTOS DE TIPO CORRIENTE		
INGRESOS POR VENTA DE BIENES Y SERVICIOS	0	0
INGRESOS NO COMPRENDIDOS EN LAS FRACCIONES DE LA LEY DE	0	0
INGRESOS DE EJERCICIOS FISCALES ANTERIORES	0	0
PARTICIPACIONES, APORTACIONES, TRANSFERENCIAS, ASIGNACIONES, SUBSIDIOS Y OTRAS AYUDAS	**25,407,263**	**26,516,539**
PARTICIPACIONES Y APORTACIONES	0	0
TRANSFERENCIAS, ASIGNACIONES, SUBSIDIOS Y OTRAS AYUDAS	25,407,263	26,516,539
OTROS INGRESOS Y BENEFICIOS	**0**	**0**
INGRESOS FINANCIEROS	0	0
INCREMENTO POR VARIACION DE INVENTARIOS	0	0
DISMINUCION DEL EXCESO DE ESTIMACIONES POR PERDIDA O DE TERRENOS OBSOLETICIA	0	0
DISMINUCION DEL EXCESO DE PROVISIONES	0	0
OTROS INGRESOS DE GESTION ANTERIORES	0	0
INGRESOS EXTRAORDINARIOS	0	0
OTROS INGRESOS Y BENEFICIOS DE VARIOS	0	
TOTAL DE INGRESOS Y OTROS BENEFICIOS	**25,407,263**	**26,516,539**

CONCEPTO	EJERCICIO FISCAL 2015	EJERCICIO FISCAL 2014
GASTOS Y OTRAS PERDIDAS		
GASTOS DE FUNCIONAMIENTO	**0**	**0**
SERVICIOS PERSONALES	0	0
MATERIALES Y SUMINISTROS	0	0
SERVICIOS GENERALES	0	0
TRANSFERENCIAS, ASIGNACIONES, SUBSIDIOS Y OTRAS AYUDAS	**25,407,263**	**26,572,283**
TRANSFERENCIAS INTERNAS Y ASIGNACIONES AL SECTOR PUBLICO	25,292,015	26,021,235
TRANSFERENCIAS AL RESTO DEL SECTOR PUBLICO	0	0
SUBSIDIOS Y SUBVENCIONES	0	0
AYUDAS SOCIALES	0	0
PENSIONES Y JUBILACIONES	115,248	551,048
TRANSFERENCIAS A FIDEICOMISOS, MANDATOS Y CONTRATOS ANALOGOS	0	0
TRANSFERENCIAS A LA SEGURIDAD SOCIAL	0	0
DONATIVOS	0	0
TRANSFERENCIAS AL EXTERIOR	0	0
PARTICIPACIONES Y APORTACIONES	**0**	**0**
PARTICIPACIONES	0	0
APORTACIONES	0	0
CONVENIOS	0	0
INTERESES, COMISIONES Y OTROS GASTOS DE LA DEUDA PUBLICA	**0**	**0**
INTERESES DE LA DEUDA PUBLICA	0	0
COMISIONES DE LA DEUDA PUBLICA	0	0
GASTOS DE LA DEUDA PUBLICA	0	0
COSTOS POR COBERTURAS	0	0
APOYOS FINANCIEROS	0	0
OTROS GASTOS Y PERDIDAS EXTRAORDINARIAS	**0**	**0**
GASTOS DE FUNCIONAMIENTO	0	0
ESTIMACIONES, DEPRECIACIONES, DETERIOROS, OBSOLESCENCIA Y AMORTIZACIONES	0	0
PROVISIONES	0	0
DISMINUCION DE INVENTARIOS	0	0
AUMENTO POR INSUFICIENCIA DE ESTIMACIONES POR PERDIDA O DETERIORO U OBSOLESCENCIA	0	0
AUMENTO POR INSUFICIENCIA DE PROVISIONES	0	0
GASTOS DE FUNCIONAMIENTO	0	0
GASTOS DE FUNCIONAMIENTO	0	0
OTROS GASTOS	0	0
INVERSIÓN PUBLICA	**0**	**0**
INVERSIÓN PUBLICA NO CAPITALIZABLE	0	0
TOTAL DE GASTOS Y OTRAS PERDIDAS	**25,407,263**	**26,572,283**
AHORRO NETO DEL EJERCICIO	**0**	**0**

DIRECTOR GENERAL

CASA DE LA CULTURA OAXAQUEÑA

JEFE DEL DEPARTAMENTO ADMINISTRATIVO

DIRECCIÓN GENERAL

Cuenta de la Hacienda Pública Estatal 2015
Gobierno del Estado de Oaxaca
Estado de Variación de la Hacienda Pública
Del 1° de enero al 31 de diciembre de 2015 y 2014
(Pesos)
UR. 402 - CASA DE LA CULTURA OAXAQUEÑA

Concepto	Hacienda Pública/ Patrimonio			Ajustes por Cambios de Valor	Total
	Contribuido	Generado			
		Ejerc. Ant.	Del Ejercicio		
Rectificaciones de Resultados de Ejercicios Anteriores	0	0	0	0	0
CAMBIOS EN POLÍTICAS CONTABLES	0	0	0	0	0
CAMBIOS POR ERRORES CONTABLES	0	0	0	0	0
Patrimonio Neto Inicial Ajustado del Ejercicio	**464,248**	**0**	**0**	**0**	**464,248**
APORTACIONES	0	0	0	0	0
DONACIONES DE CAPITAL	341,500	0	0	0	341,500
ACTUALIZACIONES DEL PATRIMONIO	121,748	0	0	0	121,748
Variaciones de la Hacienda Pública / Patrimonio Neto del Ejercicio	**0**	**0**	**2,127,972**	**0**	**2,127,972**
RESULTADOS DEL EJERCICIO (AHORRO/ DESAHORRO)	0	0	0	0	0
RESULTADOS DE EJERCICIOS ANTERIORES	0	0	2,127,972	0	2,127,972
REVALUOS	0	0	0	0	0
RESERVAS	0	0	0	0	0
Hacienda Pública / Patrimonio Neto Final del Ejercicio 2014	**464,248**	**0**	**2,127,972**	**0**	**2,592,220**
Cambios en la Hacienda Pública / Patrimonio Neto del Ejercicio 2015	**464,248**	**0**	**0**	**0**	**464,248**
APORTACIONES	0	0	0	0	0
DONACIONES DE CAPITAL	341,500	0	0	0	341,500
ACTUALIZACIONES DEL PATRIMONIO	121,748	0	0	0	121,748
Variaciones de la Hacienda Pública / Patrimonio Neto del Ejercicio	**0**	**0**	**2,216,395**	**0**	**2,216,395**
RESULTADOS DEL EJERCICIO (AHORRO/ DESAHORRO)	0	0	0	0	0
RESULTADOS DE EJERCICIOS ANTERIORES	0	0	2,216,395	0	2,216,395
REVALUOS	0	0	0	0	0
RESERVAS	0	0	0	0	0
Saldo Neto en la Hacienda Pública / Patrimonio 2015	**464,248**	**0**	**2,216,395**	**0**	**2,680,643**

CASA DE LA CULTURA OAXAQUEÑA

DIRECTOR GENERAL
DR. FIDEL ABNO GARCIA MANZANO

JEFE DEL DEPARTAMENTO ADMINISTRATIVO
ING. PEDRO LOBERA ARNALDO JIMENEZ

DIRECCIÓN GENERAL

2016-2018

Cuenta de la Hacienda Pública Estatal 2015
Gobierno del Estado de Oaxaca
Estado de Cambios en la Situación Financiera
Del 1° de enero al 31 de diciembre de 2015 y 2014
(Pesos)
UR. 402 - CASA DE LA CULTURA OAXAQUEÑA

CONCEPTO	ORIGEN	APLICACIÓN
ACTIVO	1,041,992	2,814,854
ACTIVO CIRCULANTE	0	2,590,696
EFECTIVO Y EQUIVALENTES	0	5,846
DERECHOS A RECIBIR EFECTIVO O EQUIVALENTES	0	2,585,149
DERECHOS A RECIBIR BIENES O SERVICIOS	0	0
INVENTARIOS	0	0
ALMACENES	0	0
ESTIMACIÓN POR PÉRDIDA O DETERIORO DE ACTIVOS CIRCULANTES	0	0
OTROS ACTIVOS CIRCULANTES	0	0
ACTIVO NO CIRCULANTE	1,041,992	224,159
INVERSIONES FINANCIERAS DE LARGO PLAZO	0	0
DERECHOS A RECIBIR EFECTIVO O EQUIVALENTES A LARGO PLAZO	0	0
BIENES INMUEBLES, INFRAESTRUCTURA Y CONSTRUCCIONES EN PROCESO	0	(11,291)
BIENES MUEBLES	1,041,992	0
ACTIVOS INTANGIBLES	0	0
DEPRECIACIÓN, DETERIORO Y AMORTIZACIÓN ACUMULADA DE BIENES INTANGIBLES	0	6,764
ACTIVOS DIFERIDOS	0	0
ESTIMACIÓN POR PÉRDIDA O DETERIORO DE ACTIVOS NO CIRCULANTES	0	0
OTROS ACTIVOS NO CIRCULANTES	0	0

CONCEPTO	ORIGEN	APLICACIÓN
PASIVO	2,590,696	0
PASIVO CIRCULANTE	2,590,696	0
CUENTAS POR PAGAR A CORTO PLAZO	2,590,696	0
DOCUMENTOS POR PAGAR A CORTO PLAZO	0	0
PORCIÓN A CORTO PLAZO DE LA DEUDA PÚBLICA A LARGO PLAZO	0	0
TÍTULOS Y VALORES A CORTO PLAZO	0	0
PASIVOS DIFERIDOS A CORTO PLAZO	0	0
FONDOS Y BIENES DE TERCEROS EN GARANTÍA Y/O ADMINISTRACIÓN A CORTO PLAZO	0	0
PROVISIONES A CORTO PLAZO	0	0
OTROS PASIVOS A CORTO PLAZO	0	0
PASIVO NO CIRCULANTE	0	0
CUENTAS POR PAGAR A LARGO PLAZO	0	0
DOCUMENTOS POR PAGAR A LARGO PLAZO	0	0
DEUDA PÚBLICA A LARGO PLAZO	0	0
PASIVOS DIFERIDOS A LARGO PLAZO	0	0
FONDOS Y BIENES DE TERCEROS EN GARANTÍA Y/O ADMINISTRACIÓN A LARGO PLAZO	0	0
PROVISIONES A LARGO PLAZO	0	0
HACIENDA PÚBLICA/ PATRIMONIO	108,423	0
HACIENDA PÚBLICA/ PATRIMONIO CONTRIBUIDO	0	0
APORTACIONES	0	0
DONACIONES DE CAPITAL	0	0
ACTUALIZACIÓN DE LA HACIENDA PÚBLICA/ PATRIMONIO	0	0
HACIENDA PÚBLICA/ PATRIMONIO GENERADO	108,423	0
RESULTADOS DEL EJERCICIO (AHORRO/ DESAHORRO)	0	0
RESULTADOS DE EJERCICIOS ANTERIORES	108,423	0
REVALUOS	0	0
RESERVAS	0	0
RECTIFICACIONES DE RESULTADOS DE EJERCICIOS ANTERIORES	0	0
EXCESO O INSUFICIENCIA EN LA ACTUALIZACIÓN DE LA HACIENDA PÚBLICA/ PATRIMONIO	0	0
RESULTADO POR POSICIÓN MONETARIA	0	0
RESULTADO POR TENENCIA DE ACTIVOS NO MONETARIOS	0	0
Resultados del Ejercicio (Ahorro/Desahorro)	0	706,256
Totales	3,745,119	3,745,119

CASA DE LA CULTURA OAXAQUEÑA

Salida y Entrada de Almacén, Bienes Muebles, Cuentas de Balance de Resultados al 31 de DICIEMBRE del 2014

DIRECTOR GENERAL
LIC. CONSTANTINO LABINO CANCIA CHAUTANO

Página 1 de 1

JEFE DEL DEPARTAMENTO ADMINISTRATIVO
LIC. [illegible] GONZALEZ JIMENEZ

DIRECCIÓN GENERAL

CUENTA DE LA HACIENDA PUBLICA ESTATAL 2014
GOBIERNO DEL ESTADO DE OAXACA
ESTADO DE FLUJOS DE EFECTIVO
Periodo: Del 1° de ENERO al 31 de DICIEMBRE de 2015 y 2014
(pesos)
UR: 402 - CASA DE LA CULTURA OAXAQUEÑA

Concepto	2015	2014
Flujos de Efectivo de las Actividades de Operación		
Origen	**27,180,625.00**	**26,789,946.00**
Transferencias Internas y Asignaciones al Sector Público	25,407,783.00	26,518,539.00
Deudas por adquisición de bienes y contratación de servicios por pagar a co	- 302,809.00	302,809.00
Transferencias Internas y Asignaciones al Sector Público	52,749.00	- 568,801.00
Otras prestaciones sociales y económicas por pagar a CP	976,834.00	-
Retenciones de impuestos por pagara a CP	- 57,159.00	51,804.00
Retenciones del sistema de seguridad social por pagar a C	648,390.00	-
Otras retenciones y contribuciones por pagar a CP	1,084,178.00	-
Fondos rotatorios por pagar a CP	- 18,268.00	18,268.00
Cuentas por pagar por préstamos otorgados	-	- 6,231.00
Otras cuentas por pagar a CP	4,584.00	1,894.00
Donaciones de capital	-	392,500.00
Resultados del Ejercicio (Ahorro/Desahorro)	- 946,258.00	- 18,457.00
Resultados de Ejercicios Anteriores	128,423.00	127,141.00
Aplicación	**27,175,479.00**	**26,789,073.00**
Otros deudores diversos por cobrar a CP	2,665,549.00	- 220,550.00
Edificios no residenciales	217,395.00	-
Muebles de oficina y estantería	- 406,418.00	160,099.00
Muebles, excepto de oficina y estantería	- 51,050.00	396,779.00
Equipo de cómputo y de tecnologías de la información	- 84,230.00	125,686.00
Otros mobiliarios y equipos de administración	- 4,149.00	24,432.00
Equipos y aparatos audiovisuales	- 97,727.00	210,371.00
Cámaras fotográficas y de video	- 1,493.00	26,193.00
Automóviles y camiones	- 6,785.00	494,912.00
Sistemas de aire acondicionado, calefacción y de	-	39,025.00
Equipo de comunicación y telecomunicación	- 10,600.00	
Herramientas y máquinas-herramienta	- 27,860.00	- 309,530.00
Otros equipos	-	139,541.00
Software	-	10,092.00
Bienes artísticos, culturales y científicos	- 392,700.00	-
Depreciación acumulada de equipo de transporte	8,764.00	
Asignaciones al Sector Público	23,792,015.00	24,025,220.00
Pensiones y Jubilaciones	1,615,748.00	1,549,063.00
Incremento/Disminución Neta en el Efectivo y Equivalentes al Efectivo	5,146.00	- 27.00
Efectivo y Equivalentes al Efectivo al Inicio del Ejercicio	104.00	131.00
Efectivo y Equivalentes al Efectivo al Final del Ejercicio	5,250.00	104.00

Lugar y fecha de generación: Reyes Mantecón, Oaxaca, a 15 de Febrero del 2016
Bajo protesta de decir verdad declaramos que los Estados Financieros y sus Notas son

DIRECTOR GENERAL

CASA DE LA CULTURA OAXAQUEÑA

JEFE DEL DEPTO. ADMINISTRATIVO

LIC. GUILLERMO GABINO GARCIA MARTINEZ

ING. [illegible] KARINA ARNALDO JIMENEZ

DIRECCIÓN GENERAL

Cuenta de la Hacienda Pública Estatal 2018
Gobierno del Estado de Oaxaca
Estado Analítico del Activo
Del 1° de enero al 31 de diciembre de 2018
(Pesos)
UR: 402 - CASA DE LA CULTURA OAXAQUEÑA

DESCRIPCION	SALDO INICIAL	PERIODO		SALDO FINAL	FLUJO
		CARGOS	ABONOS		
ACTIVO					
ACTIVO CIRCULANTE					
EFECTIVO Y EQUIVALENTES	931,201	26,612,816	24,022,160	3,141,986	2,590,696
DERECHOS A RECIBIR EFECTIVO O EQUIVALENTES	124	[illegible]	[illegible]	5,250	5,126
INVENTARIOS	514,183	2,922,564	3,300,011	136,736	2,285,569
ALMACENES	—	—	—	—	—
ESTIMACIÓN POR PÉRDIDA O DETERIORO DE ACTIVOS CIRCULANTES	—	—	—	—	—
OTROS ACTIVOS CIRCULANTES	—	—	—	—	—
ACTIVO NO CIRCULANTE	—	—	—	—	—
INVERSIONES FINANCIERAS DE LARGO PLAZO	2,538,476	334,109	3,040,992	2,700,640	-837,831
DERECHOS A RECIBIR EFECTIVO O EQUIVALENTES A LARGO PLAZO	—	—	—	—	—
BIENES INMUEBLES, INFRAESTRUCTURA Y CONSTRUCCIONES EN PROCESO	—	—	—	—	—
BIENES MUEBLES	841,140	217,501	—	1,063,634	217,501
ACTIVOS INTANGIBLES	1,321,346	—	1,041,702	2,281,494	1,041,902
DEPRECIACIÓN, DETERIORO Y AMORTIZACIÓN ACUMULADA DE BIENES E INTANGIBLES	16,592			[illegible]	
ACTIVOS DIFERIDOS	-470,712	4,764	—	465,948	4,764
ESTIMACIÓN POR PÉRDIDA O DETERIORO DE ACTIVOS NO CIRCULANTES	—	—	—	—	—
OTROS ACTIVOS NO CIRCULANTES	—	—	—	—	—

CASA DE LA CULTURA OAXAQUEÑA

DIRECTOR GENERAL

JEFE DEL DEPARTAMENTO ADMINISTRATIVO

DIRECCIÓN GENERAL

Cuenta de la Hacienda Pública Estatal 2015
Gobierno del Estado de Oaxaca
Estado Analítico de la Deuda y Otros Pasivos
Del 1° de enero al 31 de diciembre de 2015
(Miles)
UR: 402 - CASA DE LA CULTURA OAXAQUEÑA

DENOMINACIÓN DE LAS DEUDAS	MONEDA DE CONTRATACIÓN	INSTITUCION O PAÍS ACREEDOR	SALDO INICIAL DEL PERIODO	SALDO FINAL DEL PERIODO
DEUDA PÚBLICA				
Corto Plazo				
Deuda Interna				
Instituciones de Crédito	PESOS	MEXICO	0	0
Titulos y Valores			0	0
Arrendamientos Financieros			0	0
Deuda Externa				
Organismos Financieros Internacionales			0	0
Deuda Bilateral			0	0
Titulos y Valores			0	0
Arrendamientos Financieros			0	0
Subtotal a Corto Plazo			**0**	**0**
Largo Plazo				
Deuda Interna				
Instituciones de Crédito	PESOS	MEXICO	0	0
Titulos y Valores			0	0
Arrendamientos Financieros			0	0
Deuda Externa				
Organismos Financieros Internacionales			0	0
Deuda Bilateral			0	0
Titulos y Valores			0	0
Arrendamientos Financieros			0	0
Subtotal a Largo Plazo			**0**	**0**
OTROS PASIVOS				
OTROS	PESOS	MEXICO	0	0
SUBTOTAL OTROS PASIVOS			**0**	**0**
TOTAL DEUDA Y OTROS PASIVOS			**0**	**0**

NO APLICA

INFORME SOBRE PASIVOS CONTINGENTES
DEL 1 DE ENERO AL 31 DE DICIEMBRE DE 2015

NO APLICA

NOTAS A LOS ESTADOS FINANCIEROS

a) NOTAS DE DESGLOSE

I) NOTAS AL ESTADO DE SITUACIÓN FINANCIERA

Activo

Efectivo y Equivalentes
Este rubro se integra por conceptos de recursos disponibles en bancos pendientes de concentrar a la Secretaría de Finanzas del Gobierno del Estado de Oaxaca, por los intereses generados en las cuentas bancarias y por recursos solicitados de más en Cuentas por Liquidar Certificadas, así como de recursos solicitados para cubrir el gasto de telefonía convencional; el cual está compuesto por:

CONCEPTO	2015	2014
BANCOS MONEDA NACIONAL	5,250.34	103.91

Derechos a recibir Efectivo y Equivalentes y Bienes o Servicios a Recibir
Corresponde a los derechos que tiene el Ente a recibir efectivo y equivalentes.

Los saldos de esta cuenta al 31 de Diciembre del 2014 se integran de la siguiente manera:

CONCEPTO	IMPORTE	CARACTERISTICAS CUALITATIVAS
OTROS DEUDORES DIVERSOS POR COBRAR A CP	$ 551,186.87	$52,382.30 corresponde a la provisión del ISSS por sueldos y salarios de los meses de Agosto, Septiembre y Diciembre 2014, cubierto al SAT en el Ejercicio 2015.
		$4,777.00 corresponde a la provisión del ISR retención por asimilados a salarios del mes de Diciembre 2014, cubierto al SAT en el Ejercicio 2015.
		$348.00 corresponde a la comisión cobrada indebidamente por la Institución Bancaria en el mes de Diciembre 2014, bonificada en el mes de Enero 2015.

		$492,992.61 corresponde a la provisión del adeudo que tenía la SEFIN con la entidad con motivo de las CLC´s 683, 686, 687, 688, 690, 691, 692, 693, 694, 697, 704, 705, 709, 710, 711, 712, 713, 714, 724, 725, 726 y 727 de Gastos de Operación tramitadas en tiempo y forma, ministradas en el Ejercicio 2015.
		$686.96 Corresponde a la provisión del adeudo que tiene la cta. de gastos de operación con la cta. de servicios personales 2014, cancelada en el Ejercicio 2015.

Los saldos de esta cuenta al 31 de Diciembre del 2015 se integran de la siguiente manera:

CONCEPTO	IMPORTE	VENCIMIENTO EN DÍAS				CARACTERISTICAS CUALITATIVAS
		90	180	< ó = 365	>365	
OTROS DEUDORES DIVERSOS POR COBRAR A CP	$ 3,136,736.00	X				$669,122.00 corresponde a las retenciones de nómina pendientes de pagar la Secretaría de Finanzas por concepto de Préstamos Quirografarios Oficinas de Pensiones. En este caso, depende de que la Secretaría de Finanzas realice los pagos correspondientes.

		X				$35,192.00 corresponde a las retenciones de nóminas pendientes de pagar la Secretaría de Finanzas por concepto de Préstamos Hipotecarios Oficinas de Pensiones. En este caso, depende de que la Secretaría de Finanzas realice los pagos correspondientes.
		X				$2,207,088.52 corresponden a las retenciones de nómina pendientes de pagar la Secretaría de Finanzas por concepto de Provisiones de Terceros. En este caso, depende de que la Secretaría de Finanzas realice los pagos correspondientes.
		X				$225,333.48 de Otros deudores, se integra por $219,549.48 de la provisión del adeudo que tiene la

						Secretaría de Finanzas con la Entidad con motivo de las CLC´s 360, 612, 614, 616, 617, 618, 636, 638, 640, 643, 647, 658, 660, 663, 664, 692, 694, 695, 699, 702, 703, 706, 707, 710, 719, 723, 742 de Gastos de Operación y 769 de Servicios Personales, tramitadas en tiempo y forma; y $5,784.00 del recibo de energía eléctrica correspondiente al periodo del 10 de Noviembre al 11 de Diciembre de 2015 , el cuál se quedo pendiente de regularizar en el presupuesto del 2015 y se va a regularizar como Adefas en el ejercicio 2016.

Bienes Muebles, Inmuebles e Intangibles
Representa el valor de los bienes inmuebles y de los bienes muebles, así como el valor del software propiedad del Ente, requeridos en el desempeño de sus actividades.

Los saldos de esta cuenta se integran de la siguiente forma:

CONCEPTO	2015	2014
EDIFICIOS NO RESIDENCIALES	$ 1,063,134.45	$ 845,739.65
MUEBLES DE OFICINA Y ESTANTERIA	217,770.04	623,188.26
MUEBLES, EXCEPTO DE OFICINA Y ESTANTERIA	345,688.80	396,738.80
EQUIPO DE CÓMPUTO Y DE TECNOLOGÍAS DE LA INFORMACIÓN	210,449.48	294,679.48
OTROS MOBILIARIOS Y EQUIPOS DE ADMINISTRACIÓN	20,283.21	24,432.21
EQUIPOS Y APARATOS AUDIOVISUALES	276,121.00	373,848.00
CAMARAS FOTOGRAFICAS Y DE VIDEO	24,700.00	26,192.76
AUTOMOVILES Y CAMIONES	879,061.16	885,826.16
SISTEMAS DE AIRE ACONDICIONADO, CALEFACCIÓN Y DE REFRIGERACIÓN INDUSTRIAL Y COMERCIAL	39,024.72	39,024.72
EQUIPO DE COMUNICACIÓN Y TELECOMUNICACIÓN	0	10,600.00
HERRAMIENTAS Y MÁQUINAS-HERRAMIENTA	8,765.00	36,625.00
OTROS EQUIPOS	139,541.01	139,541.01
BIENES ARTISTICOS, CULTURALES Y CIENTIFICOS	0	352,700.00
SOFTWARE	10,092.00	10,092.00
DEPRECIACIÓN ACUMULADA DE MOBILIARIO Y EQUIPO DE	- 423,097.80	- 423,097.80

ADMINISTRACIÓN		
12634 DEPRECIACION ACUMULADA DE EQUIPO DE TRANSPORTE	0	- 6,764.00
12636 DEPRECIACION ACUMULADA DE MAQUINARIA, OTRO EQUIPO Y HERRAMIENTAS	- 90,890.19	- 90,890.19
SUMA:	2,720,642.88	3,538,476.06

En los ejercicios 2014 y 2015, no se utilizó ningún método de depreciación, ni tasas, ni criterios de aplicación de los mismos; las depreciaciones reflejadas corresponden a los avalúos que realizó el Monte de Piedad a los bienes muebles en el ejercicio 2010.

Al 31 de Diciembre del 2015, el número de bienes con los que cuenta esta Institución es de 148, cuyo estado físico es de 133 bueno, 14 regular y 1 malo, más 1 software.

Pasivo
El saldo de este rubro, muestra las obligaciones contraídas por éste Ente para el desarrollo de sus funciones.

Al 31 de Diciembre del 2014, se integra como sigue:

CONCEPTO	IMPORTE	FACTIBILIDAD DEL PAGO
DEUDAS POR ADQUISICIÓN DE BIENES Y CONTRATACIÓN DE SERVICIOS POR PAGAR A CP	$ 302,608.53	Pagado en el Ejercicio 2015.
TRANSFERENCIAS INTERNAS Y ASIGNACIONES AL SECTOR PUBLICO	171,428.96	
RETENCIONES DE IMPUESTOS POR PAGAR A CP	57,159.30	
FONDOS ROTATORIOS POR PAGAR A CP	18,268.16	

OTRAS CUENTAS POR PAGAR A CP	1,825.83	

Al 31 de Diciembre del 2015, se integra como sigue:

CONCEPTO	IMPORTE	VENCIMIENTO EN DÍAS				FACTIBILIDAD DEL PAGO
		90	180	< ó = 365	>365	
OTRAS PRESTACIONES SOCIALES Y ECONÓMICAS POR PAGAR A CP	$ 978,834.40	X				En este caso depende de que la misma Secretaria de Finanzas realice los pagos directamente.
TRANSFERENCIAS INTERNAS Y ASIGNACIONES AL SECTOR PUBLICO	224,173.48	X				Una vez que la Secretaría de Finanzas nos deposite los recursos, se podrán realizar los pagos correspondientes.
RETENCIONES DEL SISTEMA DE SEGURIDAD SOCIAL POR PAGAR A CP	848,389.72	X				En este caso depende de que la misma Secretaría de Finanzas realice los pagos directamente.
OTRAS RETENCIONES Y CONTRIBUCIONES POR PAGAR A CP	1,084,178.40	X				
OTRAS	6,410.34	X				Se realizarán en los

CUENTAS POR PAGAR A CP						primeros días del Ejercicio 2016.

II) NOTAS AL ESTADO DE ACTIVIDADES

Muestra el resultado de las operaciones de ingreso y gasto de la Casa de la Cultura Oaxaqueña, realizado durante el ejercicio que se informa y está integrado de la siguiente manera:

Ingresos de Gestión
Los ingresos de la Casa de la Cultura Oaxaqueña son en base a los Derechos del uso, goce o aprovechamiento de los bienes de dominio público y Derechos por prestación de servicios públicos; se determinan de acuerdo a la cuenta contable 42210 Transferencias internas y asignaciones al sector público otorgados por el Gobierno del Estado de Oaxaca:

CONCEPTO	2015	2014	CARACTERISTICA SIGNIFICATIVA
TRANSFERENCIAS INTERNAS Y ASIGNACIONES AL SECTOR PÚBLICO	$ 25,407,763.22	$ 26,518,539.37	Corresponde a los ingresos por el ente público contenidos en el Presupuesto de Egresos con el objeto de sufragar gastos inherentes a nuestras atribuciones.

Gastos y Otras Pérdidas:
Comprende pagos de Servicios Personales, Materiales y Suministros y Servicios Generales, que se erogaron por la Casa de la Cultura Oaxaqueña, así como cubrir las pensiones que por Ley le corresponde al personal de base:

CONCEPTO	2015	2014
TRANSFERENCIAS INTERNAS Y ASIGNACIONES DE SECTOR PÚBLICO	$ 23,792,015.16	$ 24,023,220.03
PENSIONES Y JUBILACIONES	1,615,748.06	1,549,063.25
SUMA:	$ 25,407,763.22	$ 25,572,283.28

III) NOTAS AL ESTADO DE VARIACIÓN EN LA HACIENDA PÚBLICA

Patrimonio Contribuido

Representa las aportaciones del Gobierno del Estado de Oaxaca a la Casa de la Cultura Oaxaqueña.
Para el ejercicio que se informa, este concepto asciende a la cantidad de $464,248.00 el cual se integra por $362,500 de donaciones al capital y $101,748.00 de actualizaciones al patrimonio.

Patrimonio Generado

Representa la acumulación de resultados de ejercicios anteriores y el resultado del ejercicio que se informa.
El patrimonio generado se integra por la cantidad de $2,256,395.00, el cual se integra del resultado de ejercicios anteriores.

IV) NOTAS AL ESTADO DE FLUJOS DE EFECTIVO

Efectivo y equivalentes

1. El análisis de los saldos inicial y final que figuran en la última parte del Estado de Flujo de Efectivo en la cuenta de efectivo y equivalentes, se integra de la siguiente forma:

	2015	2014
Efectivo en Bancos –Tesorería	-	-
Efectivo en Bancos- Dependencias	5,250.00	104.00
Inversiones temporales (hasta 3 meses)	-	-
Fondos con afectación específica	-	-
Depósitos de fondos de terceros y otros	-	-
Total de Efectivo y Equivalentes	5,250.00	104.00

2. A continuación se detallan las adquisiciones netas de bienes muebles e inmuebles, considerados dentro de las Aplicaciones en el apartado del flujo de efectivo de las actividades de inversión.

CONCEPTO	MONTO DE APLICACIONES	MONTO GLOBAL	IMPORTE DE LOS PAGOS QUE SE HICIERON DURANTE EL PERIODO
EDIFICIOS NO RESIDENCIALES	217,394.80	217,394.80	0
MUEBLES DE OFICINA Y ESTANTERIA	-405,418.22	0	0
MUEBLES, EXCEPTO DE	-51,050.00	0	0

OFICINA Y ESTANTERIA			
EQUIPO DE COMPUTO Y DE TECNOLOGÍAS DE LA INFORMACIÓN	-84,230.00	0	0
OTROS MOBILIARIOS Y EQUIPOS DE ADMINISTRACIÓN	-4,149.00	0	0
EQUIPOS Y APARATOS AUDIOVISUALES	-97,727.00	0	0
CAMARAS FOTOGRAFICAS Y DE VIDEO	-1,492.76	0	0
AUTOMOVILES Y CAMIONES	-6,765.00	0	0
SISTEMAS DE AIRE ACONDICIONADO, CALEFACCIÓN Y DE REFRIGERACIÓN INDUSTRIAL O COMERCIAL	0	0	0
EQUIPO DE COMUNICACIÓN Y TELECOMUNICACIÓN	-10,600.00	0	0
HERRAMIENTAS Y MAQUINAS-HERRAMIENTA	-27,860.00	0	0
OTROS EQUIPOS	0	0	0
BIENES ARTISTICOS, CULTURALES Y CIENTIFICOS	-352,700.00	0	0
SOFTWARE	0	0	0

Ninguna de estas adquisiciones fueron realizadas mediante subsidios de capital del sector central.

3. Conciliación de los Flujos de Efectivo Netos de las Actividades de Operación y la cuenta de Ahorro/Desahorro antes de Rubros Extraordinarios.

	2015	2014
Ahorro/Desahorro antes de rubros Extraordinarios	**0**	**0**
Movimientos de partidas (o rubros) que no afectan al efectivo.		
Depreciación	0	0
Amortización	0	0
Incrementos en las provisiones	0	0
Incremento en inversiones producido por revaluación	(0)	(0)
Ganancia/pérdida en venta de propiedad, planta y equipo	(0)	(0)
Incremento en cuentas por cobrar	(0)	(0)
Partidas extraordinarias	(0)	(0)

V) Conciliación entre los ingresos presupuestarios y contables, así como entre los egresos presupuestarios y los gastos contables

[illegible]			
[illegible]			[illegible]
[illegible]			[illegible]
	[illegible]	[illegible]	
	[illegible]	[illegible]	
	[illegible]	[illegible]	
	[illegible]	[illegible]	
[illegible]		[illegible]	
[illegible]			[illegible]
	[illegible]	[illegible]	
	[illegible]	[illegible]	
	[illegible]	[illegible]	
[illegible]		[illegible]	
[illegible]			[illegible]

b) NOTAS DE MEMORIA (CUENTAS DE ORDEN)

Las cuentas que se manejan para efectos de este documento son las siguientes:

Cuentas de Orden Presupuestarias:

Presupuestarias:
Cuentas de ingresos
Cuentas de egresos

c) NOTAS DE GESTIÓN ADMINISTRATIVA

1. Introducción.

Los estados financieros de la Casa de la Cultura Oaxaqueña proveen de información financiera a los principales usuarios de la misma, al congreso y a los ciudadanos.

El presente documento es la revelación del contexto y de los aspectos económicos-financieros más relevantes que influyeron en las decisiones del periodo.

La Casa de la Cultura Oaxaqueña es un organismo público descentralizado, con personalidad jurídica y patrimonio propio que se encuentra sectorizado a la Secretaría de las Culturas y las Artes de Oaxaca, de conformidad con el artículo primero de la Ley de la Casa de la Cultura Oaxaqueña.

La Casa de la Cultura Oaxaqueña, se ha posicionado a lo largo de más de cuatro décadas en uno de los espacios de referencia en el ámbito cultural, proyectando a nivel local, nacional e internacional la riqueza cultural de Oaxaca, es por eso que las salas, foros y galerías que se encuentran al interior de la Casa de la Cultura Oaxaqueña, reciben durante todo el año a artistas Oaxaqueños, Nacionales y Extranjeros, quienes muestran sus diferentes formas de apreciar, percibir y hacer arte, contribuyendo así a la formación de públicos con capacidad crítica y sensible ante la riqueza del entorno cultural en nuestro estado.

- Misión: Promover las manifestaciones artísticas y culturales a través de la difusión y fomento de la enseñanza y actividades que impulse la libre expresión cultural, estimulando los trabajos de creación, investigación científicos literarios y artísticos.

- Visión: Ser el espacio más importante de referencia en el ámbito cultural del Estado de Oaxaca para proyectarla a nivel nacional e internacional, una perspectiva intercultural de las manifestaciones populares y artísticas de Oaxaca.

2. Panorama Económico y Financiero.

La Casa de la Cultura Oaxaqueña, depende directamente de las participaciones estatales para su funcionamiento, motivo por el cual la toma de decisiones se encuentra estrechamente vinculada al techo presupuestal asignado.

3. Autorización e Historia

a) Fecha de creación del ente.

El 03 de julio de 1971 se creó la Casa de la Cultura Oaxaqueña, mediante el decreto no. 236 publicado en el Periódico Oficial Tomo LIII, No. 27.

b) Principales cambios en su estructura.

La dirección y administración de la Casa de la Cultura Oaxaqueña, son responsabilidad de la Junta Directiva y de la Dirección General, de conformidad con el artículo séptimo de la Ley de la Casa de la Cultura Oaxaqueña.

La estructura orgánica de la CCO, está integrada por:

- Junta Directiva
- Dirección General
- Tres Departamentos
    - Departamento Administrativo.
    - Departamento de Promoción y Difusión.
    - Departamento de Fomento Artístico.

4. Organización y Objeto Social

a) Objeto social.

Difundir la cultura en todas sus manifestaciones en la Ciudad de Oaxaca y sus municipios conurbados de acuerdo con las necesidades y las políticas que establezca el Poder Ejecutivo.

b) Principal actividad.

El fomento a la enseñanza artística a través de talleres, actividades y eventos de toda índole cultural, promoviendo la libre manifestación de la cultura con el fin de lograr su difusión y elevar el nivel cultural de la Ciudad de Oaxaca y sus municipios conurbados.

c) Ejercicio fiscal.

Las cifras contenidos en los Estados Financieros y que se mencionan en estas notas, se presentan al del mes de Diciembre del Ejercicio 2015.

d) Régimen jurídico.

La Casa de la Cultura Oaxaqueña está regulado por lo siguiente:

- Constitución de los Estados Unidos Mexicanos
- Constitución del Estado Libre y Soberano de Oaxaca
- Ley para Adquisiciones, Arrendamientos y Servicios del Estado de Oaxaca
- Ley de Ingresos del Estado de Oaxaca para el Ejercicio Fiscal 2015
- Ley Estatal de Derechos
- Ley Estatal de Presupuesto y Responsabilidad Hacendaria
- Ley General de Contabilidad Gubernamental
- Ley de Entidades Paraestatales del Estado de Oaxaca
- Reglamento de la Ley Estatal de Presupuesto y Responsabilidad Hacendaria
- Entre otras

e) Consideraciones fiscales del ente.

La Casa de la Cultura Oaxaqueña se ubica dentro del régimen de las personas morales con fines no lucrativos, el cual esta previsto en el título III de la Ley del Impuesto sobre la Renta, cuyas obligaciones son las siguientes:

- Presentar la declaración y pago provisional mensual de retenciones del Impuesto Sobre la Renta (ISR) por sueldos y salarios.
- Presentar la declaración y pago provisional mensual del ISR por las retenciones realizadas a los trabajadores asimilados a salarios.
- Presentar la declaración y pago provisional mensual del ISR por las retenciones realizadas por servicios profesionales.
- Presentar la declaración informativa anual donde se informe sobre las retenciones de los trabajadores que recibieron sueldos y salarios y trabajadores asimilados a salarios.
- Presentar la declaración informativa anual del ISR donde se informe sobre los pagos y retenciones de servicios profesionales.
- Presentar la declaración informativa anual de las operaciones realizadas con sus clientes y proveedores.

f) Estructura organizacional básica.

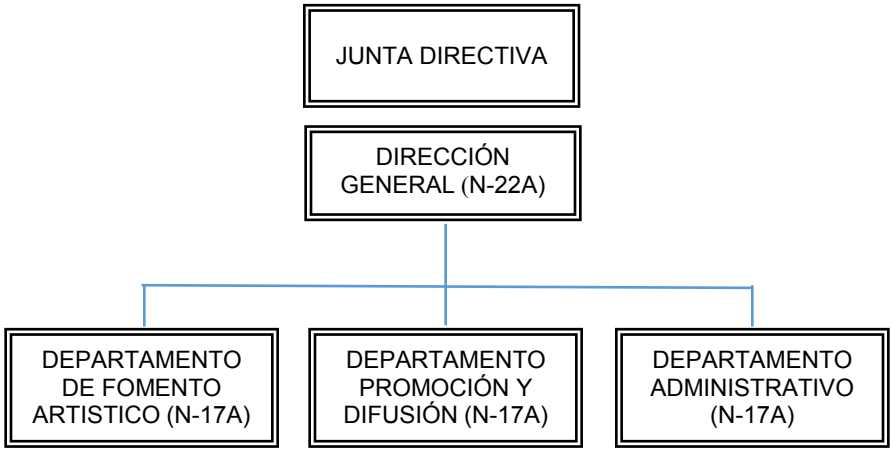

g) Fideicomisos, mandatos y análogos de los cuales es fideicomitente o fiduciario. NO APLICA.

5. Bases de Preparación de los Estados Financieros

a) En cumplimiento a la Ley General de Contabilidad Gubernamental, a través de distintas publicaciones, el CONAC ha emitido entre otros los siguientes documentos:

b) Normatividad aplicada:

- Marco Conceptual de Contabilidad Gubernamental
- Postulados básicos de Contabilidad Gubernamental
- Normas y metodología para la determinación de los momentos contables de los Egresos
- Plan de cuentas
- Clasificador por Objeto del gasto y sus adecuaciones
- Clasificador por rubro de ingresos
- Normas y metodología para la emisión de información financiera para determinar los momentos contables de los ingresos
- Clasificador por objeto del gasto
- Clasificación funcional del gasto
- Clasificador por tipo de gasto
- Principales reglas de registro y valoración del Patrimonio
- Manual de Contabilidad Gubernamental
- Instructivo de manejo de cuentas
- Modelo de asientos para el registro contable
- Guías contabilizadoras
- Normas y metodología para la emisión de información financiera y estructura de los estados financieros básicos del ente público y características de sus notas
- Matrices de conversión, para la Armonización del Sistema de Contabilidad Gubernamental.

La base de medición utilizada en el registro de las operaciones para la elaboración de los Estados Financieros es Costo Histórico.

c) Postulados básicos.
1. SUSTANCIA ECONOMICA
2. ENTES PUBLICOS
3. EXISTENCIA PERMANENTE
4. REVELACION SUFICIENTE
5. IMPORTANCIA RELATIVA
6. REGISTRO E INTEGRACION PRESUPUESTARIA
7. CONSOLIDACIÓN DE LA INFORMACIÓN FINANCIERA
8. DEVENGO CONTABLE
9. VALUACIÓN
10. DUALIDAD ECONOMICA
11. CONSISTENCIA

d) Normatividad supletoria. En caso de emplear varios grupos de normatividades (normatividades supletorias), deberá realizar la justificación razonable correspondiente. NO APLICA.

e) Para las entidades que por primera vez estén implementando la base devengado de acuerdo a la Ley de Contabilidad, deberán: NO APLICA
- Revelar las nuevas políticas de reconocimiento;
- Su plan de implementación;
- Revelar los cambios en las políticas, la clasificación y medición de las mismas, así como su impacto en la información financiera.
- Presentar los últimos estados financieros con la normatividad anteriormente utilizada con las nuevas políticas para fines de comparación en la transición a la base devengado.

6. Políticas de Contabilidad Significativas

a) En los presentes Estados Financieros no se aplica algún método para la actualización de los activos, pasivos y Hacienda Pública y/o patrimonio.
b) La Casa de la Cultura Oaxaqueña, no realizó operaciones en el extranjero.
c) La Casa de la Cultura Oaxaqueña, no tuvo inversiones en acciones en el Sector Paraestatal, por lo tanto no aplicó ningún método de valuación.
d) La Casa de la Cultura Oaxaqueña, no cuenta con inventarios de mercancías para venta, esas funciones recaen en las entidades de la Administración Pública Paraestatal.
e) La Casa de la Cultura Oaxaqueña no da beneficios a empleados distintos a los autorizados por la Secretaría de Administración del Gobierno del Estado de Oaxaca.
f) La Casa de la Cultura Oaxaqueña no cuenta con Provisiones, en virtud de que el Presupuesto Autorizado anualmente es muy reducido.
g) La Casa de la Cultura Oaxaqueña no cuenta con Reservas, en virtud de que el Presupuesto Autorizado anualmente es muy reducido.

h) Cambios en políticas contables y corrección de errores junto con la revelación de los efectos que se tendrá en la información financiera del ente público, ya sea retrospectivos o prospectivos. NO APLICA.
i) Reclasificaciones: Se deben revelar todos aquellos movimientos entre cuentas por efectos de cambios en los tipos de operaciones. NO APLICA.
j) Depuración y cancelación de saldos. La Casa de la Cultura Oaxaqueña no tiene saldos que necesiten depurarse y cancelarse del Ejercicio 2015 o anteriores.

7. Posición en Moneda Extranjera y Protección por Riesgo Cambiario
NO APLICA

8. Reporte Analítico del Activo

a) Vida útil o porcentajes de depreciación, deterioro o amortización utilizados en los diferentes tipos de activos.
En el ejercicio 2015, no se utilizó ningún método de depreciación, ni tasas, ni criterios de aplicación de los mismos; las depreciaciones reflejadas corresponden a los avalúos que realizó el Monte de Piedad a los bienes muebles en el ejercicio 2010.
b) Cambios en el porcentaje de depreciación o valor residual de los activos. NO APLICA
c) Importe de los gastos capitalizados en el ejercicio, tanto financieros como de investigación y desarrollo. NO APLICA
d) Riesgos por tipo de cambio o tipo de interés de las inversiones financieras. NO APLICA
e) Valor activado en el ejercicio de los bienes construidos por la entidad. NO APLICA
f) Otras circunstancias de carácter significativo que afecten el activo, tales como bienes en garantía, señalados en embargos, litigios, títulos de inversiones entregados en garantías, baja significativa del valor de inversiones financieras, etc. NO APLICA
g) Desmantelamiento de Activos, procedimientos, implicaciones, efectos contables. NO APLICA
h) Administración de activos; planeación con el objetivo de que el ente los utilice de manera más efectiva:
Mediante el Sistema de Control de Inventarios Patrimonial de Oaxaca, se mantiene actualizado el control de bienes muebles de la Casa de la Cultura Oaxaqueña, mismo que a partir de la adquisición inicia como proceso de Registro, Resguardo, Valuación, Ubicación y Condiciones físicas de uso. El sistema de inventarios pretende optimizar los recursos materiales y sobre todo traslucir su uso y destino.

Adicionalmente, se deben incluir las explicaciones de las principales variaciones en el activo, en cuadros comparativos como sigue:

a) Inversiones en valores. NO APLICA
b) Patrimonio de organismos descentralizados. NO APLICA
c) Inversiones en empresas de participación mayoritaria. NO APLICA
d) Inversiones en empresas de participación minoritaria. NO APLICA

9. Fideicomisos, Mandatos y Análogos.
NO APLICA

10. Reporte de la Recaudación
a) Análisis del comportamiento de la recaudación correspondiente al ente público:

1. DERECHOS POR LA PRESTACIÓN DE SERVICIOS PÚBLICOS	
MES	**MONTO**
ENERO	$ 789,161.00
FEBRERO	194,318.00
MARZO	276,386.00
ABRIL	230,973.00
MAYO	224,761.00
JUNIO	653,722.00
JULIO	230,543.00
AGOSTO	599,802.00
SEPTIEMBRE	32,777.00
OCTUBRE	433,534.00
NOVIEMBRE	6,521.00
SUMA:	**$ 3,672,498.00**
1. DERECHOS POR EL USO, GOCE O APROVECHAMIENTO DE BIENES DE DOMINIO PÚBLICO	
NOVIEMBRE	$ 1,928.00
SUMA:	**$ 1,928.00**

b) Proyección de la recaudación e ingresos en el mediano plazo.

1. DERECHOS POR LA PRESTACIÓN DE SERVICIOS PÚBLICOS	
PERIODO	MONTO
ENERO-JUNIO	2,432,223.00
DERECHOS POR EL USO, GOCE O APROVECHAMIENTO DE BIENES DE DOMINIO PÚBLICO	
PERIODO	MONTO
ENERO-JUNIO	1,136.00

11. Información sobre la Deuda y el Reporte Analítico de la Deuda.
NO APLICA

12. Calificaciones otorgadas.
A la fecha, éste Ente no ha sido sujeto a una calificación crediticia.

13. Proceso de Mejora.
a) Principales Políticas de control interno.

- Instalación del Comité de Control Interno.
- Mantener actualizado los inventarios de bienes muebles y recursos materiales de la Entidad, instrumentando los controles para su resguardo.
- Darle seguimiento a la autorización del Reglamento Interno, Manual de Procedimientos y de servicios de la Entidad.
- Vigilar el mantenimiento preventivo y correctivo del parque vehicular a fin de contar con unidades seguras y confiables para atender las necesidades de trabajo.
- Darle seguimiento al diagnóstico de operatividad de forma anual.
- Darle seguimiento a los sistemas de control en el consumo de:
    - Combustible.
    - Servicios Básicos: Teléfono, agua y luz.
    - Suministro de materiales consumibles.

b) Medidas de desempeño financiero, metas y alcance.

- Operar los mecanismos de ejecución, control presupuestal y contabilidad.
- Coordinar el ejercicio del presupuesto autorizado, vigilar que las operaciones que realicen las áreas administrativas se efectúen con apego a las disposiciones legales y administrativas.
- Proveer los recursos humanos, financieros, materiales y de servicio de acuerdo a los requerimientos de las áreas administrativas, de conformidad con el presupuesto autorizado.
- Seguimiento de la Matriz de Indicadores para Resultados.

14. Información por Segmentos.
NO APLICA

15. Eventos Posteriores al Cierre
El ente público no realizó hechos ocurridos en el período posterior al que se informa en los estados financieros.

16. Partes Relacionadas
No existen partes relacionadas que ejerzan influencia significativa sobre la toma de decisiones financieras y operativas.

17. Responsabilidad sobre la Presentación Razonable de los Estados Financieros
Los Estados Financieros están rubricados en cada página de los mismos e incluye al final la siguiente leyenda: “Bajo protesta de decir verdad declaramos que los Estados Financieros y sus notas, son razonablemente correctos y son responsabilidad del emisor”.

ESTADO ANALITICO DE INGRESOS PRESUPUESTARIOS
DEL 1 DE ENERO AL 31 DE DICIEMBRE DE 2015

(EN PESOS)

Rubro de Ingresos	Ingreso					
	Estimado	Ampliaciones y Reducciones	Modificado	Devengado	Recaudado	Diferencia
	(1)	(2)	(3=1+2)	(4)	(5)	(6=5-1)
Impuestos						
Contribuciones de Mejoras						
Derechos						
Productos						
Corriente						
Capital						
Aprovechamientos						
Corriente						
Capital						
Ingresos por Ventas de Bienes y Servicios						
Contribuciones no Comprendidas en las Fracciones de la Ley de Ingresos Causados en Ejercicios Fiscales Anteriores Pendientes de Liquidació o Pago						
Participaciones y Aportaciones						
Transferencias, Asignaciones, Subsidios y Otras Ayudas						
Otros Ingresos						
TOTAL	-	-	-	-	-	-
				Ingresos excedentes		

NO APLICA

Estado Analítico de Ingresos Por Fuente de Financiamiento	Ingreso					
	Estimado	Ampliaciones y Reducciones	Modificado	Devengado	Recaudado	Diferencia
	(1)	(2)	(3=1+2)	(4)	(5)	(6=5-1)
Ingresos del Gobierno	**21,788,142**	**3,619,621**	**25,407,763**	**25,407,763**	**-**	**- 21,788,142**
Impuestos	-	-	-	-	-	-
Contribuciones de Mejoras	-	-	-	-	-	-
Derechos						
Productos	-	-	-	-	-	-
Corriente	-	-	-	-	-	-
Capital	-	-	-	-	-	-
Aprovechamientos	-	-	-	-	-	-
Corriente	-	-	-	-	-	-
Capital	-	-	-	-	-	-
Contribuciones no Comprendidas en las Fracciones de la Ley de Ingresos Causados en Ejercicios Fiscales Anteriores Pendientes de Liquidació o Pago	-	-	-	-	-	-
Participaciones y Aportaciones	-	-	-	-	-	-
Transferencias, Asignaciones, Subsidios y Otras Ayudas	21,788,142	3,619,621	25,407,763	25,407,763	-	- 21,788,142
Otros Ingresos	-	-	-	-	-	-
Ingresos de Organismos y Empresas	-	-	-	-	-	-
Cuotas y Aportaciones de Seguridad Social	-	-	-	-	-	-
Ingresos por Ventas de Bienes y Servicios	-	-	-	-	-	-
Transferencias, Asignaciones, Subsidios y Otras Ayudas	-	-	-	-	-	-
Ingresos derivados de financiamiento	-	-	-	-	-	-
Ingresos derivados de financiamiento	-	-	-	-	-	-
TOTAL	**21,788,142**	**3,619,621**	**25,407,763**	**25,407,763**	**-**	**- 21,788,142**
				Ingresos excedentes		

CUENTA PUBLICA 2015
ESTADO ANALITICO DEL EJERCICIO DEL PRESUPUESTO DE EGRESOS
CLASIFICACION POR OBJETO DEL GASTO (CAPITULO-CONCEPTO)

DE ENERO A DICIEMBRE

Cve	Concepto	Aprobado 1	Ampliaciones / Reducciones 2	Modificado 3 = (1+2)	Devengado 4	Pagado 5	Subejercicio 6 = (3-4)
402	CASA DE LA CULTURA OAXAQUEÑA						
4	TRANSFERENCIAS, ASIGNACIONES, SUBSIDIOS Y OTRAS AYUDAS	21,788,142.00	3,619,621.22	25,407,763.22	25,407,763.22	23,995,376.37	0.00
41	TRANSFERENCIAS INTERNAS Y ASIGNACIONES AL SECTOR PÚBLICO	20,382,352.00	3,409,663.16	23,792,015.16	23,792,015.16	23,128,622.61	0.00
45	PENSIONES Y JUBILACIONES	1,405,790.00	209,958.06	1,615,748.06	1,615,748.06	866,753.76	0.00
	TOTAL DEPENDENCIA / ENTIDAD	21,788,142.00	3,619,621.22	25,407,763.22	25,407,763.22	23,995,376.37	0.00

CUENTA PUBLICA 2015
ESTADO ANALITICO DEL EJERCICIO DEL PRESUPUESTO DE EGRESOS
CLASIFICACION ECONOMICA (POR TIPO DE GASTO)

DE ENERO A DICIEMBRE

Cve	Concepto	Aprobado 1	Ampliaciones / Reducciones 2	Modificado 3 = (1+2)	Devengado 4	Pagado 5	Subejercicio 6 = (3-4)
402	**CASA DE LA CULTURA OAXAQUEÑA**						
1	GASTO CORRIENTE	21,788,142.00	3,619,621.22	25,407,763.22	25,407,763.22	23,995,376.37	0.00
	TOTAL DEPENDENCIA / ENTIDAD:	**21,788,142.00**	**3,619,621.22**	**25,407,763.22**	**25,407,763.22**	**23,995,376.37**	**0.00**

CUENTA PUBLICA 2015
ESTADO ANALITICO DEL EJERCICIO DEL PRESUPUESTO DE EGRESOS
CLASIFICACION ADMINISTRATIVA

15/02/2016
3:52:35 pm

DE ENERO A DICIEMBRE

Cve	C o n c e p t o	Aprobado 1	Ampliaciones / Reducciones 2	Modificado 3 = (1+2)	Devengado 4	Pagado Transferido 5	Subejercicio 6 = (3-4)
4	**ORGANISMOS PÚBLICOS DESCENTRALIZADOS**	**21,788,142.00**	**3,619,621.22**	**25,407,763.22**	**25,407,763.22**	**23,995,376.37**	**0.00**
02	CASA DE LA CULTURA OAXAQUEÑA	21,788,142.00	3,619,621.22	25,407,763.22	25,407,763.22	23,995,376.37	0.00
	TOTAL DEL GASTO:	**21,788,142.00**	**3,619,621.22**	**25,407,763.22**	**25,407,763.22**	**23,995,376.37**	**0.00**

CUENTA PUBLICA 2015
ESTADO ANALITICO DEL EJERCICIO DEL PRESUPUESTO DE EGRESOS
CLASIFICACION FUNCIONAL (FINALIDAD Y FUNCION)

15/02/2016
3:53:00 pm

DE ENERO A DICIEMBRE

Cve	Concepto	Aprobado 1	Ampliaciones / Reducciones 2	Modificado 3 = (1+2)	Devengado 4	Pagado 5	Subejercicio 6 = (3-4)
402	CASA DE LA CULTURA OAXAQUEÑA						
2	DESARROLLO SOCIAL	21,788,142.00	3,619,621.22	25,407,763.22	25,407,763.22	23,995,376.37	0.00
4	RECREACIÓN, CULTURA Y OTRAS MANIFESTACIONES SOCIALES	21,788,142.00	3,619,621.22	25,407,763.22	25,407,763.22	23,995,376.37	0.00
	TOTAL DEPENDENCIA / ENTIDAD	21,788,142.00	3,619,621.22	25,407,763.22	25,407,763.22	23,995,376.37	0.00

15-feb-2016 03:56:44p.m.

CUENTA PUBLICA 2015
ESTADO ANALITICO DEL EJERCICIO DEL PRESUPUESTO DE EGRESOS
RESUMEN POR PROGRAMA PRESUPUESTARIO

DE ENERO A DICIEMBRE

Concepto	Aprobado 1	Ampliaciones / Reducciones 2	Modificado 3 = (1+2)	Devengado 4	Pagado 5	Subejercicio 6 = (3-4)
4 ORGANISMOS PÚBLICOS DESCENTRALIZADOS	**21,788,142.00**	**3,619,621.22**	**25,407,763.22**	**25,407,763.22**	**23,995,376.37**	**0.00**
02 CASA DE LA CULTURA OAXAQUEÑA	**21,788,142.00**	**3,619,621.22**	**25,407,763.22**	**25,407,763.22**	**23,995,376.37**	**0.00**
B DESEMPEÑO DE LAS FUNCIONES	**230,879.74**	**1,234.08**	**232,113.82**	**232,113.82**	**163,517.81**	**0.00**
F PROMOCIÓN Y FOMENTO	230,879.74	1,234.08	232,113.82	232,113.82	163,517.81	0.00
C ADMINISTRATIVOS Y DE APOYO	**21,557,262.26**	**3,608,387.50**	**25,165,649.76**	**25,165,649.76**	**23,821,858.92**	**0.00**
M APOYO AL PROCESO PRESUPUESTARIO Y PARA MEJORAR LA EFICIENCIA INSTITUCIONAL	21,557,262.26	3,608,387.50	25,165,649.76	25,165,649.76	23,821,858.92	0.00
J ADEUDOS DE EJERCICIOS FISCALES ANTERIORES	**0.00**	**9,999.64**	**9,999.64**	**9,999.64**	**9,999.64**	**0.00**
H ADEUDOS DE EJERCICIOS FISCALES ANTERIORES	0.00	9,999.64	9,999.64	9,999.64	9,999.64	0.00
TOTAL GENERAL	**21,788,142.00**	**3,619,621.22**	**25,407,763.22**	**25,407,763.22**	**23,995,376.37**	**0.00**

Indicadores de Resultados

INDICADORES DE RESULTADOS

-**Porcentaje de espacios intervenidos en la Casa de la Cultura Oaxaqueña y sus municipios del 01 de Enero al 31 de Diciembre del 2015.** (Unidad de medida: Evaluación.). Porcentaje alcanzado: 95%, Metas Alcanzadas: 17

-Porcentaje de Actividades Culturales Ejecutadas por la Casa de la Cultura Oaxaqueña del 01 de Enero al 31 de Diciembre del 2015. (Unidad de medida: Proyecto.). Porcentaje alcanzado: 168.66%, Metas Alcanzadas: 506

-Porcentaje de ocupación en los talleres ofertados en la Casa de la Cultura Oaxaqueña del 01 de Enero al 31 de Diciembre del 2015. (Unidad de medida: Aula.) Porcentaje alcanzado: 94%, Metas Alcanzadas: 248

Programas y Proyectos de Inversión

NO APLICA

Informe de Cuenta Publica 2015

Relacion de Bienes Muebles que Componen el Patrimonio

Del 1o. de enero al 31 de diciembre de 2015

(Pesos)

2010-2016

Generando Bienestar

Ente Publico:

CUENTA	DESCRIPCIÓN DEL BIEN	Saldo Final
12411	MUEBLES DE OFICINA Y ESTANTERÍA	217,770
12412	MUEBLES, EXCEPTO DE OFICINA Y ESTANTERÍA	345,689
12413	EQUIPO DE CÓMPUTO Y DE TECNOLOGÍAS DE LA INFORMACIÓN	210,449
12419	OTROS MOBILIARIOS Y EQUIPOS DE ADMINISTRACIÓN	20,283
12421	EQUIPOS Y APARATOS AUDIOVISUALES	276,121
12422	APARATOS DEPORTIVOS	
12423	CÁMARAS FOTOGRÁFICAS Y DE VIDEO	24,700
12429	OTRO MOBILIARIO Y EQUIPO EDUCACIONAL Y RECREATIVO	
12431	EQUIPO MÉDICO Y DE LABORATORIO	
12432	INSTRUMENTAL MÉDICO Y DE LABORATORIO	
12441	AUTOMÓVILES Y CAMIONES	879,061
12443	EQUIPO AEROESPACIAL	
12445	EMBARCACIONES	
12449	OTROS EQUIPOS DE TRANSPORTE	
12450	EQUIPO DE DEFENSA Y SEGURIDAD	
12461	MAQUINARIA Y EQUIPO AGROPECUARIO	
12462	MAQUINARIA Y EQUIPO INDUSTRIAL	
12463	MAQUINARIA Y EQUIPO DE CONSTRUCCIÓN	
12464	SISTEMAS DE AIRE ACONDICIONADO, CALEFACCIÓN Y DE REFRIGERACIÓN INDUSTRIAL Y COMERCIAL	39,025
12465	EQUIPO DE COMUNICACIÓN Y TELECOMUNICACIÓN	
12466	EQUIPOS DE GENERACIÓN ELÉCTRICA, APARATOS Y ACCESORIOS ELÉCTRICOS	
12467	HERRAMIENTAS Y MÁQUINAS-HERRAMIENTA	8,765
12469	OTROS EQUIPOS	139,541
12471	BIENES ARTISTICOS, CULTURALES Y CIENTIFICOS	
12483	AVES	
12484	OVINOS Y CAPRINOS	
12486	EQUINOS	
12487	ESPECIES MENORES Y DE ZOOLÓGICO	
12488	ÁRBOLES Y PLANTAS	
12489	OTROS ACTIVOS BIOLÓGICOS	
12510	SOFTWARE	10,092
	SUMA TOTAL:	**$ 2,171,496**

2010-2016

Ente Publico:

Informe de Cuenta Publica 2015

Relacion de Bienes Inmuebles que Componen el Patrimonio

Del 1o. de enero al 31 de diciembre de 2015

(Pesos)

CUENTA	DESCRIPCIÓN DEL BIEN	Saldo Final
12310	TERRENOS	
12330	EDIFICIOS NO RESIDENCIALES	1,063,134
12351	EDIFICACIÓN HABITACIONAL EN PROCESO	
12352	EDIFICACIÓN NO HABITACIONAL EN PROCESO	
12353	CONSTRUCCIÓN DE OBRAS PARA EL ABASTECIMIENTO DE AGUA, PETRÓLEO, GAS, ELECTRICIDAD Y TELECOMUNICACION	
12354	DIVISIÓN DE TERRENOS Y CONSTRUCCIÓN DE OBRAS DE URBANIZACIÓN EN PROCESO	
12355	CONSTRUCCIÓN DE VÍAS DE COMUNICACIÓN EN PROCESO	
12356	OTRAS CONSTRUCCIONES DE INGENIERÍA CIVIL U OBRA PESADA EN PROCESO	
12357	INSTALACIONES Y EQUIPAMIENTO EN CONSTRUCCIONES EN PROCESO	
12359	TRABAJOS DE ACABADOS EN EDIFICACIONES Y OTROS TRABAJOS ESPECIALIZADOS EN PROCESO	
12361	EDIFICACIÓN HABITACIONAL EN PROCESO	
12362	EDIFICACIÓN NO HABITACIONAL EN PROCESO	
12363	CONSTRUCCIÓN DE OBRAS PARA EL ABASTECIMIENTO DE AGUA, PETRÓLEO, GAS, ELECTRICIDAD Y TELECOMUNICACION	
12364	DIVISIÓN DE TERRENOS Y CONSTRUCCIÓN DE OBRAS DE URBANIZACIÓN	
12365	CONSTRUCCIÓN DE VÍAS DE COMUNICACIÓN EN PROCESO	
12366	OTRAS CONSTRUCCIONES DE INGENIERÍA CIVIL U OBRA PESADA EN PROCESO	
12367	INSTALACIONES Y EQUIPAMIENTO EN CONSTRUCCIONES EN PROCESO	
12369	TRABAJOS DE ACABADOS EN EDIFICACIONES Y OTROS TRABAJOS ESPECIALIZADOS EN PROCESO	
12390	OTROS BIENES INMUEBLES	
	SUMA TOTAL:	**$ 1,063,134**

CASA DE LA CULTURA OAXAQUEÑA

Relación de Cuentas Bancarias Productivas Específicas

Relación de Cuentas Bancarias Productivas Específicas		
FONDO, PROGRAMA O CONVENIO	DATOS DE LA CUENTA BANCARIA	
	INSTITUCION BANCARIA	NUMERO DE CUENTA

NO APLICA

GOBIERNO DEL ESTADO
DE OAXACA

CENTRO DE LAS ARTES DE SAN AGUSTIN

RESULTADOS GENERALES.

El Centro de las Artes de San Agustín tiene por objeto difundir la cultura en todas sus manifestaciones al interior del estado a nivel estatal, nacional e internacional, bajo una perspectiva de cuidado y mejora del medio ambiente en la región donde se ubica, durante el 2015 desarrollo los siguientes programas:

FORTALECIMIENTO DE LA EDUCACION ARTISTICA.

El Centro de las Artes de San Agustín, CaSa, atiende especialmente la formación, capacitación y actualización para el perfeccionamiento de las expresiones artísticas y culturales. Con esto en mente, en el 2015 se han impartido 270 cursos y talleres con la participación de más de 4,093 alumnos, se implementaron 23 diplomados.

Como un complemento, el CaSa implementó un sistema de becas de hospedaje y alimentación, que, al instaurar el acompañamiento de tutores y maestros especializados, permite que los alumnos sean guiados durante todo el proceso de aprendizaje hasta culminar, en su caso, en la producción.

Otro eje fundamental para este Centro es el comunitario. A pesar de ser un espacio dedicado a la profesionalización y perfeccionamiento, para la comunidad y en especial para los niños y jóvenes se han implementado talleres de iniciación en grabado, pintura, fotografía y sus diferentes modalidades, danza, teatro entre otras disciplinas. Así también para la población general se han creado, por mencionar algunos, talleres de huertos orgánicos, cestería, bordado y lenguas originarias.

DESARROLLO DE PROYECTOS ARTISTICOS Y MULTIMEDIA.

A través de su esquema de residencias artísticas, el casa desarrolló más de 37 producciones artísticas, en el que dialogan artistas de grandes firmas nacionales e internacionales con artesanos oaxaqueños, este diálogo intercultural enriquece la producción y ha permitido que se generen ediciones largas o sin numeración, haciéndolas más accesibles a la población.

DIFUSION Y FOMENTO DE LAS CULTURAS Y LAS ARTES.

También en el ámbito de la interculturalidad, se han desarrollado diferentes esquemas de diálogo, se han mostrado en este espacio, interacciones de danza, música y cine, video y audio, entre muchas otras acciones multidisciplinarias, destacando 23 exposiciones de grandes artistas como Betsabee Romero, Francisco Toledo, Gerardo Suter, Javier Álvarez y Rogelio naranjo, y más de 60 presentaciones artísticas.
Cabe destacar que se tuvieron 55,499 visitantes y asistentes a los eventos realizados por el CaSa.

ZAPOTECO.

El CaSa, comprometido con la dinámica cultural del estado, desarrolla iniciativas para preservar el patrimonio intangible, la lectura y escritura en lenguas originarias. En el año 2015 se llevó a cabo los premios “CaSa Creación Literaria en Lengua Zapoteca” en los que se convoca a escritores mexicanos mayores de 16 años hablantes del zapoteco en cualquiera de sus variantes, a participar en tres categorías originales: narrativa, poesía y canción.

En este mismo sentido, a iniciativa del Mtro. Francisco Toledo, se implementó el taller “El camino de la iguana”, dirigido a niños hablantes del zapoteco.

2013-2016

Cuenta de la Hacienda Pública Estatal 2015
Gobierno del Estado de Oaxaca
Estado de Situación Financiera
Del 1° de enero al 31 de diciembre de 2015 y 2014
(Pesos)
UR. 404 - CENTRO DE LAS ARTES DE SAN AGUSTÍN

CONCEPTO	EJERCICIO FISCAL 2015	EJERCICIO FISCAL 2014
ACTIVO		
ACTIVO CIRCULANTE		
EFECTIVO Y EQUIVALENTES	1,692,872	994,612
DERECHOS A RECIBIR EFECTIVO O EQUIVALENTES	692,419	160,000
DERECHOS A RECIBIR BIENES O SERVICIOS	0	0
INVENTARIOS	0	0
ALMACENES	0	0
ESTIMACIÓN POR PÉRDIDA O DETERIORO DE ACTIVOS CIRCULANTES	0	0
OTROS ACTIVOS CIRCULANTES	0	0
Total de ACTIVO CIRCULANTE	**2,385,293**	**754,614**
ACTIVO NO CIRCULANTE		
INVERSIONES FINANCIERAS DE LARGO PLAZO	0	0
DERECHOS A RECIBIR EFECTIVO O EQUIVALENTES A LARGO PLAZO	0	0
BIENES INMUEBLES, INFRAESTRUCTURA Y CONSTRUCCIONES EN PROCESO	0	0
BIENES MUEBLES	5,284,745	3,913,117
ACTIVOS INTANGIBLES	33,249	0
DEPRECIACIÓN, DETERIORO Y AMORTIZACIÓN ACUMULADA DE BIENES INTANGIBLES	0	0
ACTIVOS DIFERIDOS	0	0
ESTIMACIÓN POR PÉRDIDA O DETERIORO DE ACTIVOS NO CIRCULANTES	0	0
OTROS ACTIVOS NO CIRCULANTES	0	0
Total de ACTIVO NO CIRCULANTE	**5,316,994**	**3,913,117**
TOTAL DE ACTIVOS	**7,681,287**	**4,679,731**

CONCEPTO	EJERCICIO FISCAL 2015	EJERCICIO FISCAL 2014
PASIVO		
PASIVO CIRCULANTE		
CUENTAS POR PAGAR A CORTO PLAZO	918,246	754,614
DOCUMENTOS POR PAGAR A CORTO PLAZO	0	0
PORCIÓN A CORTO PLAZO DE LA DEUDA PÚBLICA A LARGO PLAZO	0	0
TÍTULOS Y VALORES A CORTO PLAZO	0	0
PASIVOS DIFERIDOS A CORTO PLAZO	0	0
FONDOS Y BIENES DE TERCEROS EN GARANTÍA Y/O ADMINISTRACIÓN A CORTO PLAZO	0	0
PROVISIONES A CORTO PLAZO	0	0
OTROS PASIVOS A CORTO PLAZO	0	0
Total de PASIVO CIRCULANTE	**918,246**	**754,614**
PASIVO NO CIRCULANTE		
CUENTAS POR PAGAR A LARGO PLAZO	0	0
DOCUMENTOS POR PAGAR A LARGO PLAZO	0	0
DEUDA PÚBLICA A LARGO PLAZO	0	0
PASIVOS DIFERIDOS A LARGO PLAZO	0	0
FONDOS Y BIENES DE TERCEROS EN GARANTÍA Y/O ADMINISTRACIÓN A LARGO PLAZO	0	0
PROVISIONES A LARGO PLAZO	0	0
Total de PASIVO NO CIRCULANTE	**0**	**0**
TOTAL PASIVO	**918,246**	**754,614**
HACIENDA PÚBLICA/ PATRIMONIO		
HACIENDA PÚBLICA/ PATRIMONIO CONTRIBUIDO		
APORTACIONES	0	0
DONACIONES DE CAPITAL	0	0
ACTUALIZACIÓN DE LA HACIENDA PÚBLICA/ PATRIMONIO	5,423,117	3,923,117
Total de HACIENDA PÚBLICA/ PATRIMONIO CONTRIBUIDO	**5,423,117**	**3,923,117**
HACIENDA PÚBLICA/ PATRIMONIO GENERADO		
RESULTADOS DE EJERCICIOS ANTERIORES/ DESAHORROS	0	0
RESULTADOS DE EJERCICIOS ANTERIORES	-659,612	0
REVALUOS	0	0
RESERVAS	0	0
RECTIFICACIONES DE RESULTADOS DE EJERCICIOS ANTERIORES	0	0
Total de HACIENDA PÚBLICA/ PATRIMONIO GENERADO	**-659,612**	**0**
EXCESO O INSUFICIENCIA EN LA ACTUALIZACIÓN DE LA HACIENDA PÚBLICA/ PATRIMONIO		
RESULTADO POR POSICIÓN MONETARIA	0	0
RESULTADO POR TENENCIA DE ACTIVOS NO MONETARIOS	0	0
Total de EXCESO O INSUFICIENCIA EN LA ACTUALIZACIÓN DE LA HACIENDA PÚBLICA/ PATRIMONIO	**0**	**0**
TOTAL HACIENDA	**5,763,505**	**3,923,117**
Resultados del Ejercicio (Ahorro/Desahorro)	**1,347,736**	**0**
Total de Pasivo y Patrimonio/Hacienda Pública	**7,681,287**	**4,679,731**

Lugar y fecha de generación, Reyes Mantecón, Oaxaca, a 19 de FEBRERO de 2016.

Bajo protesta de decir verdad declaramos que los estados financieros y sus notas son razonablemente correctos y responsabilidad del emisor.

JEFE ADMINISTRATIVO
EDUARDO ALBERTO ORTIZ CORTES

DIRECTORA GENERAL
MA DE LOURDES SAEZ PEREZ

2010-2019

Cuenta de la Hacienda Pública Estatal 2015
Gobierno del Estado de Oaxaca
Estado de Actividades
Del 1° de enero al 31 de diciembre de 2015 y 2014
(Pesos)
UR: 404 - CENTRO DE LAS ARTES DE SAN AGUSTÍN

CONCEPTO	EJERCICIO FISCAL 2015	EJERCICIO FISCAL 2014
INGRESOS Y OTROS BENEFICIOS		
INGRESOS DE GESTIÓN	**0**	**0**
IMPUESTOS	0	0
CUOTAS Y APORTACIONES DE SEGURIDAD SOCIAL	0	0
CONTRIBUCIONES DE MEJORAS	0	0
DERECHOS	0	0
PRODUCTOS DE TIPO CORRIENTE	0	0
APROVECHAMIENTOS DE TIPO CORRIENTE	0	0
INGRESOS POR VENTA DE BIENES Y SERVICIOS	0	0
INGRESOS NO COMPRENDIDOS EN LAS FRACCIONES DE LA LEY DE INGRESOS CAUSADOS EN EJERCICIOS FISCALES ANT	0	0
PARTICIPACIONES, APORTACIONES, TRANSFERENCIAS, ASIGNACIONES, SUBSIDIOS Y OTRAS AYUDAS	**14,717,430**	**13,120,367**
PARTICIPACIONES Y APORTACIONES	0	0
TRANSFERENCIAS, ASIGNACIONES, SUBSIDIOS Y OTRAS AYUDAS	14,717,430	13,120,367
OTROS INGRESOS Y BENEFICIOS	**0**	**0**
INGRESOS FINANCIEROS	0	0
INCREMENTO POR VARIACIÓN DE INVENTARIOS	0	0
DISMINUCIÓN DEL EXCESO DE ESTIMACIONES POR PÉRDIDA O DETERIORO U OBSOLESCENCIA	0	0
DISMINUCIÓN DEL EXCESO DE PROVISIONES	0	0
OTROS INGRESOS DE EJERCICIOS ANTERIORES	0	0
INGRESOS EXTRAORDINARIOS	0	0
OTROS INGRESOS Y BENEFICIOS DE VARIOS	0	0
TOTAL DE INGRESOS Y OTROS BENEFICIOS	**14,717,430**	**13,120,367**

CONCEPTO	EJERCICIO FISCAL 2015	EJERCICIO FISCAL 2014
GASTOS Y OTRAS PÉRDIDAS		
GASTOS DE FUNCIONAMIENTO	**0**	**0**
SERVICIOS PERSONALES	0	0
MATERIALES Y SUMINISTROS	0	0
SERVICIOS GENERALES	0	0
TRANSFERENCIAS, ASIGNACIONES, SUBSIDIOS Y OTRAS AYUDAS	**1,915,865**	**1,960,055**
TRANSFERENCIAS INTERNAS Y ASIGNACIONES AL SECTOR PÚBLICO	1,915,865	1,960,055
TRANSFERENCIAS AL RESTO DEL SECTOR PÚBLICO	0	0
SUBSIDIOS Y SUBVENCIONES	0	0
AYUDAS SOCIALES	0	0
PENSIONES Y JUBILACIONES	0	0
TRANSFERENCIAS A FIDEICOMISOS, MANDATOS Y CONTRATOS ANÁLOGOS	0	0
TRANSFERENCIAS A LA SEGURIDAD SOCIAL	0	0
DONATIVOS	0	0
TRANSFERENCIAS AL EXTERIOR	0	0
PARTICIPACIONES Y APORTACIONES	**0**	**0**
PARTICIPACIONES	0	0
APORTACIONES	0	0
CONVENIOS	0	0
INTERESES, COMISIONES Y OTROS GASTOS DE LA DEUDA PÚBLICA	**0**	**0**
INTERESES DE LA DEUDA PÚBLICA	0	0
COMISIONES DE LA DEUDA PÚBLICA	0	0
GASTOS DE LA DEUDA PÚBLICA	0	0
COSTOS POR COBERTURAS	0	0
APOYOS FINANCIEROS	0	0
OTROS GASTOS Y PÉRDIDAS EXTRAORDINARIAS	**0**	**0**
GASTOS DE FUNCIONAMIENTO	0	0
ESTIMACIONES, DEPRECIACIONES, DETERIOROS, OBSOLESCENCIA Y AMORTIZACIONES	0	0
PROVISIONES	0	0
DISMINUCIÓN DE INVENTARIOS	0	0
AUMENTO POR INSUFICIENCIA DE ESTIMACIONES POR PÉRDIDA O DETERIORO U OBSOLESCENCIA	0	0
AUMENTO POR INSUFICIENCIA DE PROVISIONES	0	0
GASTOS DE FUNCIONAMIENTO	0	0
GASTOS DE FUNCIONAMIENTO	0	0
OTROS GASTOS	0	0
INVERSIÓN PÚBLICA	**[illegible]**	**[illegible]**
INVERSIÓN PÚBLICA NO CAPITALIZABLE	[illegible]	[illegible]
TOTAL DE GASTOS Y OTRAS PÉRDIDAS	**13,319,694**	**13,360,367**
AHORRO NETO DEL EJERCICIO	**1,397,736**	**0**

Lugar y fecha de generación: Santa Maria Coyotepec, Oaxaca, a 19 de FEBRERO de 2016

Bajo protesta de decir verdad declaramos que los estados financieros y sus notas son razonablemente correctos y responsabilidad del emisor.

JEFE ADMINISTRATIVO
EDUARDO ALBERTO ORTIZ CORTÉS

DIRECTORA GENERAL
MA DE LOURDES MÁEZ MEZA

Página1/1

Centro de la Hacienda Pública Estatal 2015
Gobierno del Estado de Oaxaca
Estado de Variación de la Hacienda Pública
Del 1° de enero al 31 de diciembre de 2015 y 2014
(Pesos)
UR. 404 - CENTRO DE LAS ARTES DE SAN AGUSTÍN

Concepto	Hacienda Pública/ Patrimonio			Ajustes por Cambios de Valor	Total
	Contribuido	Generado			
		Ejerc. Ant.	Del Ejercicio		
Rectificaciones de Resultados de Ejercicios Anteriores	0	0	0	0	0
CAMBIOS EN POLÍTICAS CONTABLES	0	0	0	0	0
CAMBIOS POR ERRORES CONTABLES	0	0	0	0	0
Patrimonio Neto Inicial Ajustado del Ejercicio	5,922,117	0	0	0	5,922,117
APORTACIONES	0	0	0	0	0
DONACIONES DE CAPITAL	0	0	0	0	0
ACTUALIZACIONES DEL PATRIMONIO	5,922,117	0	0	0	5,922,117
Variaciones de la Hacienda Pública / Patrimonio Neto del Ejercicio	0	0	0	0	0
RESULTADOS DEL EJERCICIO (AHORRO/ DESAHORRO)	0	0	0	0	0
RESULTADOS DE EJERCICIOS ANTERIORES	0	0	0	0	0
REVALUOS	0	0	0	0	0
RESERVAS	0	0	0	0	0
Hacienda Pública / Patrimonio Neto Final del Ejercicio 2014	5,922,117	0	0	0	5,922,117
Cambios en la Hacienda Pública / Patrimonio Neto del Ejercicio 2015	5,922,117	0	0	0	5,922,117
APORTACIONES	0	0	0	0	0
DONACIONES DE CAPITAL	0	0	0	0	0
ACTUALIZACIONES DEL PATRIMONIO	5,922,117	0	0	0	5,922,117
Variaciones de la Hacienda Pública / Patrimonio Neto del Ejercicio	0	0	-626,812	0	-626,812
RESULTADOS DEL EJERCICIO (AHORRO/ DESAHORRO)	0	0	0	0	0
RESULTADOS DE EJERCICIOS ANTERIORES	0	0	-626,812	0	-626,812
REVALUOS	0	0	0	0	0
RESERVAS	0	0	0	0	0
Saldo Neto en la Hacienda Pública / Patrimonio 2015	5,922,117	0	-626,812	0	5,295,305

Lugar y Fecha de generación: Santa Martha, Oaxaca, a 19 de ENERO de 2016
Bajo protesta de decir verdad declaro que los estados financieros y sus notas son razonablemente correctos y responsabilidad del emisor.

JEFE ADMINISTRATIVO
EDUARDO ALBERTO ORTIZ CORTÉS

DIRECTOR GENERAL
MA DE LOURDES BAEZ MEZA

Página 1/1

2015-2018

Cuenta de la Hacienda Pública Estatal 2015
Gobierno del Estado de Oaxaca
Estado de Cambios en la Situación Financiera
Del 1° de enero al 31 de diciembre de 2015 y 2014
(Pesos)
UR. 404 - CENTRO DE LAS ARTES DE SAN AGUSTÍN

CONCEPTO	ORIGEN	APLICACIÓN
ACTIVO	637,372	1,440,227
ACTIVO CIRCULANTE	0	1,439,667
EFECTIVO Y EQUIVALENTES	0	1,094,259
DERECHOS A RECIBIR EFECTIVO O EQUIVALENTES	0	345,408
DERECHO A RECIBIR BIENES O SERVICIOS	0	0
INVENTARIOS	0	0
ALMACENES	0	0
ESTIMACIÓN POR PÉRDIDA O DETERIORO DE ACTIVOS CIRCULANTES	0	0
OTROS ACTIVOS CIRCULANTES	0	0
ACTIVO NO CIRCULANTE	637,372	560
INVERSIONES FINANCIERAS DE LARGO PLAZO	0	0
DERECHOS A RECIBIR EFECTIVO O EQUIVALENTES A LARGO PLAZO	0	0
BIENES INMUEBLES, INFRAESTRUCTURA Y CONSTRUCCIONES EN PROCESO	0	0
BIENES MUEBLES	637,372	0
ACTIVOS INTANGIBLES	0	10,546
DEPRECIACIÓN, DETERIORO Y AMORTIZACIÓN ACUMULADA DE BIENES INTANGIBLES	0	0
ACTIVOS DIFERIDOS	0	0
ESTIMACIÓN POR PÉRDIDA O DETERIORO DE ACTIVOS NO CIRCULANTES	0	0
OTROS ACTIVOS NO CIRCULANTES	0	0

CONCEPTO	ORIGEN	APLICACIÓN
PASIVO	341,931	0
PASIVO CIRCULANTE	341,931	0
CUENTAS POR PAGAR A CORTO PLAZO	341,931	0
DOCUMENTOS POR PAGAR A CORTO PLAZO	0	0
PORCIÓN A CORTO PLAZO DE LA DEUDA PÚBLICA A LARGO PLAZO	0	0
TÍTULOS Y VALORES A CORTO PLAZO	0	0
PASIVOS DIFERIDOS A CORTO PLAZO	0	0
FONDOS Y BIENES DE TERCEROS EN GARANTÍA Y/O ADMINISTRACIÓN A CORTO PLAZO	0	0
PROVISIONES A CORTO PLAZO	0	0
OTROS PASIVOS A CORTO PLAZO	0	0
PASIVO NO CIRCULANTE	0	0
CUENTAS POR PAGAR A LARGO PLAZO	0	0
DOCUMENTOS POR PAGAR A LARGO PLAZO	0	0
DEUDA PÚBLICA A LARGO PLAZO	0	0
PASIVOS DIFERIDOS A LARGO PLAZO	0	0
FONDOS Y BIENES DE TERCEROS EN GARANTÍA Y/O ADMINISTRACIÓN A LARGO PLAZO	0	0
PROVISIONES A LARGO PLAZO	0	0
HACIENDA PÚBLICA/ PATRIMONIO	0	434,813
HACIENDA PÚBLICA/ PATRIMONIO CONTRIBUIDO	0	0
APORTACIONES	0	0
DONACIONES DE CAPITAL	0	0
ACTUALIZACIÓN DE LA HACIENDA PÚBLICA/ PATRIMONIO	0	0
HACIENDA PÚBLICA/ PATRIMONIO GENERADO	0	434,813
RESULTADOS DEL EJERCICIO (AHORRO/ DESAHORRO)	0	0
RESULTADOS DE EJERCICIOS ANTERIORES	0	434,813
REVALUOS	0	0
RESERVAS	0	0
RECTIFICACIONES DE RESULTADOS DE EJERCICIOS ANTERIORES	0	0
EXCESO O INSUFICIENCIA EN LA ACTUALIZACIÓN DE LA HACIENDA PÚBLICA/ PATRIMONIO	0	0
RESULTADO POR POSICIÓN MONETARIA	0	0
RESULTADO POR TENENCIA DE ACTIVOS NO MONETARIOS	0	0
Resultados del Ejercicio (Ahorro/Desahorro)	1,987,708	0
Totales	2,987,039	2,987,039

Lugar y fecha de generación: Reyes Mantecón, Oaxaca a 19 de FEBRERO de 2016
Bajo protesta de decir verdad declaramos que los estados financieros y sus notas son razonables, correctos y responsabilidad del emisor.

RES. ADMINISTRATIVO
EDUARDO ALBERTO ORTIZ CORTÉS

Página(s) 1/1

DIRECTORA GENERAL
MA. DE LOURDES BÁEZ NIEZA

404: CENTRO DE LAS ARTES DE SAN AGUSTIN
ESTADO DE FLUJO DE EFECTIVO
DEL 01 DE ENERO AL 31 DE DICIEMBRE DEL 2015 Y 2014

	2015 Periodo actual	2014 Periodo anterior
Flujos de Efectivo de las Actividades de Operación		
Origen		
Transferencias, Asignaciones y Subsidios y Otras ayudas	14,232,550	10,838,863
Transferencias Internas y Asignaciones al Sector Público	14,717,430	12,325,367
Transferencias al Resto del Sector Público		
Transferencias a Fideicomisos, Mandatos y Análogos		
Contribuciones por obras en bienes de dominio público por pagar a c.p.	225,350	-1,000,379
Transferencias Internas y Asignaciones al Sector Público	-58,681	79,881
Retenciones de impuestos por pagar a c.p.	27,960	-94,241
Retenciones del sistema de seg. Social por pagar a c.p.	2,460	-6,498
Otras retenciones y contribuciones por paga a c.p.		
Fondos Rotatorios por pagar a c.p.	2,710	
Otras cuentas por pagar a cp	46,866	22,963
Deudas por Adquisición de bienes y contratación de servicios por pagar a lp		
Actualizaciones del patrimonio		6,600,117
Resultados de ejercicios (ahorro/desahorro)		-6,330,285
Resultados de ejercicios anteriores	-828,912	
Otros Ingresos		
Aplicación	13,236,294	19,625,537
Servicios Personales		
Materiales y Suministros		
Servicios Generales		
Fondos Fijos de Caja		
Inversión en Moneda Nacional		
Otras deudores diversos por cobrar a c.p.	935,404	-1,073,081
Tarjetas		2,940,570
Edificio no residenciales		
Muebles de oficina y estantería	-756,373	
Equipo de Computo y Tecnologías de la Información	35,517	1,313,549
Otros mobiliarios y equipos de administración	27,400	
Equipos y aparatos audiovisuales	312,188	
Aparatos deportivos	12,401	
Cámaras fotográficas y de video	102,661	
Otro mobiliario y equipo educacional y recreativo	56,000	
Equipo médico y de laboratorio	24,700	
Equipo de defensa y seguridad	8,630	
Maquinaria y equipo industrial	25,000	
Sistema de aire acondicionado, calefacción y de refrigeración industrial y comercial	18,370	
Equipo de comunicación y Telecomunicación	-216,961	243,863
Equipo de generación eléctrica, aparatos y accesorios eléctricos	21,188	
Herramientas y Maquinas-Herramienta	-805,230	1,404,939
Otros Equipos	244,328	
Bienes Artísticos, Culturales y Científicos	45,200	118,900
Software	19,860	
Estudios, formulación y evaluación de proyectos		-8,338,265
Transferencias, Asignaciones y Subsidios y Otras ayudas		
Transferencias Internas y Asignaciones al Sector Público	3,801,863	2,860,555
Disminución de Bienes por pérdida,		
Construcción en Bienes no capitalizables	7,377,824	8,338,812
Incremento/Disminución Neta en el Efectivo y Equivalentes al Efectivo	1,996,256	301,325
Efectivo y Equivalentes al Efectivo al Inicio del Ejercicio	886,416	896,867
Efectivo y Equivalentes al Efectivo al Final del Ejercicio	1,882,672	596,512

EDUARDO ALBERTO ORTIZ CORTÉS
JEFE ADMINISTRATIVO

MA DE LOURDES BAEZ MEZA
DIRECTORA GENERAL

2018-2015

Cuenta de la Hacienda Pública Estatal 2015
Gobierno del Estado de Oaxaca
Estado Analítico del Activo
Del 1° de enero al 31 de diciembre de 2015
(Pesos)
UR: 404 - CENTRO DE LAS ARTES DE SAN AGUSTÍN

DESCRIPCIÓN	SALDO INICIAL	PERIODO		SALDO FINAL	FLUJO
		CARGOS	ABONOS		
ACTIVO					
ACTIVO CIRCULANTE	**754,616**	**28,349,133**	**27,795,464**	**1,186,282**	**1,629,667**
EFECTIVO Y EQUIVALENTES	596,612	27,179,979	26,974,718	1,491,873	1,494,261
DERECHOS A RECIBIR EFECTIVO O EQUIVALENTES	165,002	2,169,154	1,015,746	691,410	525,909
DERECHOS A RECIBIR BIENES O SERVICIOS	—	—	—	—	—
INVENTARIOS	—	—	—	—	—
ALMACENES	—	—	—	—	—
ESTIMACIÓN POR PÉRDIDA O DETERIORO DE ACTIVOS CIRCULANTES	—	—	—	—	—
OTROS ACTIVOS CIRCULANTES	—	—	—	—	—
ACTIVO NO CIRCULANTE	**9,932,127**	**1,204,141**	**1,911,051**	**9,225,218**	**-406,910**
INVERSIONES FINANCIERAS DE LARGO PLAZO	—	—	—	—	—
DERECHOS A RECIBIR EFECTIVO O EQUIVALENTES A LARGO PLAZO	—	—	—	—	—
BIENES INMUEBLES, INFRAESTRUCTURA Y CONSTRUCCIONES EN PROCESO	—	—	—	—	—
BIENES MUEBLES	9,932,127	1,275,681	1,911,051	9,284,758	-687,372
ACTIVOS INTANGIBLES	—	10,140	—	10,540	10,040
DEPRECIACIÓN, DETERIORO Y AMORTIZACIÓN ACUMULADA DE BIENES E INTANGIBLES	—	—	—	—	—
ACTIVOS DIFERIDOS	—	—	—	—	—
ESTIMACIÓN POR PÉRDIDA O DETERIORO DE ACTIVOS NO CIRCULANTES	—	—	—	—	—
OTROS ACTIVOS NO CIRCULANTES	—	—	—	—	—
TOTAL DE ACTIVO	**10,686,743**	**29,553,274**	**29,706,515**	**10,411,500**	**-275,243**

Lugar y Fecha de generación: Santa Martha, Oaxaca, a 19 de FEBRERO de 2016
Bajo protesta de decir verdad declaramos que los estados financieros y sus notas son razonablemente correctos y responsabilidad del emisor

JEFE ADMINISTRATIVO
EDUARDO ALBERTO ORTIZ CORTÉS

DIRECTOR GENERAL
MARTIN CORTES MEJIA

DENOMINACIÓN DE LAS DEUDAS	MONEDA DE CONTRATACIÓN	INSTITUCIÓN O PAÍS ACREEDOR	SALDO INICIAL DEL PERIODO	SALDO FINAL DEL PERIODO
DEUDA PÚBLICA				
Corto Plazo				
Deuda Interna				
Instituciones de Crédito	PESOS	MEXICO	0	0
Títulos y Valores			0	0
Arrendamientos Financieros			0	0
Deuda Externa				
Organismos Financieros Internacionales			0	0
Deuda Bilateral			0	0
Títulos y Valores			0	0
Arrendamientos Financieros			0	0
Subtotal a Corto Plazo			**0**	**0**
Largo Plazo				
Deuda Interna				
Instituciones de Crédito	PESOS	MEXICO	0	0
Títulos y Valores			0	0
Arrendamientos Financieros			0	0
Deuda Externa				
Organismos Financieros Internacionales			0	0
Deuda Bilateral			0	0
Títulos y Valores			0	0
Arrendamientos Financieros			0	0
Subtotal a Largo Plazo			**0**	**0**
OTROS PASIVOS				
OTROS	PESOS	MEXICO	0	0
SUBTOTAL OTROS PASIVOS			**0**	**0**
TOTAL DEUDA Y OTROS PASIVOS			**0**	**0**

NO APLICA
NO APLICA
NO APLICA
NO APLICA

INFORME SOBRE PASIVOS CONTINGENTES
DEL 01 DE ENERO AL 31 DE DICIEMBRE DE 2015.

“NO APLICA”

NOTAS A LOS ESTADOS FINANCIEROS

a) NOTAS DE DESGLOSE

I) NOTAS AL ESTADO DE SITUACIÓN FINANCIERA.

Activo

1. **Efectivo y Equivalentes**
   Representa el monto del efectivo disponible en Instituciones Bancarias propiedad del Centro de las Artes de San Agustín.

CONCEPTO	SALDO 2015	SALDO 2014
BANCOS	1,538,152	480,260
INVERSION EN MONEDA NACIONAL	154,720	116,352
TOTAL	**$ 1,692,872**	**$ 596,612**

Los saldos corresponden a los compromisos de pago a proveedores, prestadores de servicios, pagos de impuestos (la retención del 10% de ISR, el pago de ISSS) y otras contribuciones (Cuotas Obrero- Patronales del IMSS, RCV e INFONAVIT), mismos que fueron cubiertos en el mes inmediato posterior.
El saldo que representa la cuenta de Inversión en Moneda Nacional, son intereses generados por el Recurso Federal que se recibe, mismos que se encuentran pendientes de reintegrar.

2. **Derechos a recibir Efectivo y Equivalentes y Bienes o Servicios.**

El rubro de Derechos a recibir efectivo o equivalente se integra por:

CONCEPTO	2015	2014
PROVISIONES A TERCEROS	658,191	152,204
OTROS DEUDORES	25,219	7,798
TOTAL	**$ 683,410**	**$ 160,002**

El saldo está integrado por las provisiones a terceros de pago de impuestos (ISSS, 10% ISR, IMSS, INFONAVIT, Retiro, Cesantía y Vejez) y en lo referente a otros Deudores en mayoría está integrada por las CLC'S pendientes de Ministrar por la Secretaría de Finanzas.

3. **Bienes Disponibles para su Transformación o Consumo (inventarios).**

NO APLICA

4. **Inversiones Financieras.**
NO APLICA

5. **Bienes Muebles, Inmuebles e Intangibles.**

Bienes Muebles tangibles:

CUENTA	DESCRIPCION	2015	2014
12411	MUEBLES DE OFICINA Y ESTANTERIA	2,090,506	2,840,879
12413	EQUIPO DE COMPUTO Y DE TECNOLOGIA DE LA INFORMACION	1,349,066	1,313,549
12419	OTROS MOBILIARIOS Y EQUIPOS DE ADMINISTRACIÓN	27,800	
12421	EQUIPOS Y APARATOS AUDIOVISUALES	512,188	
12422	APARATOS DEPORTIVOS	12,401	
12423	CÁMARAS FOTOGRAFICAS Y DE VIDEO	152,661	
12429	OTRO MOBILIARIO Y EQUIPO EDUCACIONAL Y RECREATIVO	95,000	
12431	EQUIPO MÉDICO Y DE LABORATORIO	24,700	
12450	EQUIPO DE DEFENSA Y SEGURIDAD	9,836	

12462	MAQUINARIA Y EQUIPO INDUSTRIAL	25,000	
12464	SISTEMA DE AIRE ACONDICIONADO, CALEFACCIÓN Y DE REFRIGERACION INDUSTRIAL Y COMERCIAL	18,576	
12465	EQUIPOS DE COMUNICACIÓN Y TELECOMUNICACION	28,900	245,863
12466	EQUIPO DE GENERACIÓN ELECTRICA, APARATOS Y ECCESORIOS ÉLECTRICOS	21,188	
12467	HERRAMIENTAS Y MAQUINAS-HERRAMIENTA	509,696	1,404,926
12469	OTROS EQUIPOS	244,328	
12471	BIENES ARTISTICOS, CULTURALES Y CIENTIFICOS	163,100	116,900
12510	SOFTWARE	10,560	
	TOTAL	**$ 5,295,306**	**$5,922,117**

Los Bienes Muebles Tangibles representan los activos a cargo del Centro de las Artes de San Agustin y derivado de la Conciliación Patrimonial se procedió a la baja activos que no cumplian con los 35 salarios mínimos como marca la ley. El proceso de la depreciación se realizara una vez que la Dirección de Contabilidad Gubernamental indique el procedimiento a seguir.

Bienes Muebles Intangibles:
NO APLICA

6. **Estimaciones y Deterioros.**

NO APLICA

7. **Otros Activos.**

NO APLICA

Pasivo

Los saldos representan las obligaciones presentes en el Centro de las Artes de San Agustín, identificadas en términos monetarios a corto y largo plazo, cuyo monto representa una disminución futura de beneficios económicos.

CONCEPTO	2015	2014
CONTRATISTAS POR OBRAS EN BIENES DE DOMINIO	527,734	302,342
TRANSFERENCIAS INTERNAS Y ASIGNACIONES AL SECTOR PUBLICO	163,575	220,236
RETENCIONES DE IMPUESTOS POR PAGAR CP	102,323	74,363
RETENCIONES DEL SISTEMA DE SEGURIDAD SOCIAL POR PAGAR A CP.	8,906	6,443
FONDOS ROTATORIOS POR PAGAR A CP	2,218	
OTRAS CUENTAS POR PAGAR A CP	193,790	153,230
TOTAL	**$998,546**	**$ 756,614**

II) NOTAS AL ESTADO DE ACTIVIDADES

Ingresos de Gestión:

Los ingresos de gestión ascienden a $ 14, 717,430.00 pesos y se integra por los recursos estatal y federal transferidos por la Secretaria de Finanzas por concepto de Transferencias, asignaciones, subsidios y otras ayudas.

Gastos y Otras Pérdidas:

Los gastos son las erogación de los recursos transferidos por la Secretaria de Finanzas que se registran como gasto de funcionamiento y programas del Centro

de las Artes de San Agustín, los cuales asciende a un importe de $ 5, 951,865.00 pesos.
Otros gastos por inversión pública no capitalizable por un monto de $ 7, 377,829.00 dando un total de $ 13, 329,694.00.

Actualmente se cuenta con un remanente del 2015 por $ 1, 387,736.00 el cual se estará ejerciendo en el 2016.

III) Notas al Estado de Variación en la Hacienda Pública

La Hacienda Pública representa el importe de los bienes y derechos que son propiedad del Gobierno del Estado de Oaxaca, dicho importe, es modificado por el aumento o disminución al patrimonio, derivado de la Conciliación Patrimonial.
El saldo neto de la Hacienda Pública Patrimonial 2015 asciende a $5, 295,305.00 pesos.

IV) Notas al Estado de Flujos de Efectivo

Efectivo y equivalentes

1. El análisis de los saldos inicial y final que figuran en la última parte del Estado de Flujo de Efectivo en la cuenta de efectivo y equivalentes es como sigue:

EFECTIVO Y EQUIVALENTES	2015	2014
Efectivo en Bancos –Tesorería	1,692,872	596,612
Total de Efectivo y Equivalentes	**1,692,872**	**596,612**

La cuenta de Bancos representa el monto del efectivo disponible en instituciones bancarias y que son propiedad del Centro de las Artes de San Agustín, representa el saldo pendiente de cobrar por los diversos cheques expedidos a proveedores.

V) CONCILIACIÓN ENTRE LOS INGRESOS PRESUPUESTARIOS Y CONTABLES, ASÍ COMO ENTRE LOS EGRESOS PRESUPUESTARIOS Y LOS GASTOS CONTABLES.

CENTRO DE LAS ARTES DE SAN AGUSTIN
Conciliación entre los Ingresos Presupuestarios y Contables
Correspondiente de 01 de enero al 31 de diciembre del 2015
(cifras en pesos)

1. Ingresos Presupuestarios		$14,693,401
2. Mas Ingresos Contables no presupuestarios		
Incremento por variación de inventarios		
Disminución del exceso de estimaciones por pérdida o deterioro u obsolescencia		
Disminución del exceso de provisiones		
Otros ingresos contables no presupuestarios		
3. Menos Ingresos Presupuestarios no contables		$
Productos de capital		
Aprovechamiento de capital		
Ingresos derivados de financiamientos		
Otros Ingresos presupuestarios no contables		
4. Ingresos Contables (4=1+2-3)	$14,693,401	

Los Ingresos Presupuestales y Contables corresponden a las Transferencias Internas y Asignaciones al Sector Público y de los proyectos productivos, de los recursos calendarizados y Ministrados por la Secretaría de Finanzas al Centro de las Artes de San Agustín, de acuerdo al presupuesto aprobado.

CENTRO DE LAS ARTES DE SAN AGUSTIN
Conciliación entre los Egresos Presupuestarios y los Gastos Contables
Correspondiente de 01 de enero al 31 de diciembre del 2015
(cifras en pesos)

1. Total de egresos (presupuestarios)	$14,693,401

2. Menos egresos presupuestarios contables		$
Mobiliario y equipo de administración		
Mobiliario y equipo educacional y recreativo		
Equipo e instrumental médico y de laboratorio		
vehículos y equipos de transporte		
Equipo e instrumental médico y de laboratorio		
Equipo de defensa y seguridad		
Maquinaria, otros equipos y herramientas		
Activos biológicos		
Bienes inmuebles		
Activos intangibles		
Obra pública en bienes propios		
Acciones y participaciones de capital		
Compra de títulos y valores		
Inversiones en fideicomisos, mandatos y otros análogos		
Provisiones para contingencias y otras erogaciones especiales		
Amortización de la deuda pública		
Adeudos de ejercicios fiscales anteriores (ADEFAS)		
Otros Egresos Presupuestales No contables		

3. Más Gastos Contables No Presupuestales		
Estimaciones, depreciación, deterioros, obsolencia y amortización		
Provisiones		
Disminución de inventario		
Aumento por insuficiencia de estimaciones por pérdida o deterioro u obsolescencia		
Aumento por insuficiencia de provisiones		
Otros Gastos		
Otros Gastos Contables No Presupuestales		

4. Total Gastos Contables (4=1-2+3)	$14,693,401

Los Egresos Presupuestales y Gastos Contables son iguales y corresponden a los pagos realizados por esta entidad para sus operaciones, basado en el presupuesto aprobado por la Secretaria de Finanzas para el ejercicio 2015

b) NOTAS DE MEMORIA (CUENTAS DE ORDEN)

Las cuentas de orden se utilizan para registrar movimientos de valores que no afecten o modifiquen el balance del ente, sin embargo, su incorporación en libros es necesaria con fines de recordatorio contable, de control y en general sobre los aspectos administrativos, o bien para consignar sus derechos o responsabilidades contingentes que puedan o no presentarse en el futuro.

1.- NO APLICA
2.- NO APLICA
3.- NO APLICA

c) NOTAS DE GESTIÓN ADMINISTRATIVA

1. Introducción

Los Estados Financieros que se presentan a la Secretaria de Finanzas se realizan con apego a lo establecido por el Consejo Nacional de Armonización Contable; muestran información financiera útil para la toma de decisiones en el Centro de las Artes de San Agustín, además de mostrar información relativa al destino de los recursos y el Ejercicio del gasto, con lo cual contribuye al ejercicio de Rendición de Cuentas y a la Transparencia.

2. Panorama Económico y Financiero

A través del presente documento se informa sobre las principales condiciones económicas-financieras bajo las Cuales el Centro de las Artes de San Agustín, estuvo operando, mismas que influyeron en la toma de decisiones en el periodo sobre las administración de los Recursos Financieros, considerándolas para la elaboración de los Estados Financieros Contables y Presupuestarios.

3.- Autorización e Historia

Se informará sobre:

a) Fecha de creación del ente.
El Centro de las Artes de San Agustin se crea mediante decreto publicado el 19 de enero del 2011, en el POGEO como un organismo público descentralizado, con personalidad Jurídica y patrimonio propio, sectorizado a las Secretaria de las Culturas y Artes de Oaxaca.

b) Principales cambios en su estructura
Relativo a la Estructura actualmente el Centro de las Artes de San Agustin no ha sufrido ningún cambio.

4. Organización y Objeto Social

Se informará sobre:

a) Objeto social:
La entidad tiene por objeto difundirla cultura en todas sus manifestaciones al interior del estado a nivel nacional e internacional de acuerdo con las necesidades y las políticas que establezca el poder ejecutivo, bajo una perspectiva de cuidado y mejora del medio ambiente en la región donde se ubica.

b) Principal actividad:
El Centro de las Artes de San Agustin tiene como actividad principal fortalecer la educación artística en el estado, la región y el país, mediante programas de formación, experimentación, investigación, creación, gestión y difusión de las distintas disciplinas artísticas mediante una perspectiva de cuidado y mejora del medio ambiente.

b) Ejercicio fiscal:
En términos de los dispuesto por el artículo 79 de la Ley de Impuesto Sobre la Renta, en el Título III "Del Régimen de las Personas Morales con Fines No lucrativas" indica que solo tendrán las obligaciones de retener y enterara el impuesto y exigir la documentación con todos los requisitos fiscales cuando hagan pagos a terceros y estén obligados a ello en términos de la ley.

c) Régimen jurídico
Se crea el Centro de las Artes de San Agustin como un Organismo Descentralizado, con personalidad Jurídica y patrimonio propio.

El Centro de las Artes de San Agustín está regulado por:

- Constitución Política de los Estados Unidos Mexicanos
- Constitución Política del Estado Libre y Soberano de Oaxaca
- Ley Orgánica del Poder Ejecutivo del Estado
- Ley de Entidades Paraestatales del Estado de Oaxaca
- Ley de Adquisiciones, arrendamiento y servicios del Estado de Oaxaca.
- Ley de Responsabilidad de Servidores Públicos para el estado y Municipios de Oaxaca.
- Reglamento para regular el uso de los bienes muebles de la Administración Pública Estatal.
- Ley de Transparencia y Acceso a la información Pública para el Estado de Oaxaca.
- Ley de Archivos del Estado de Oaxaca
- Ley de Protección de Datos personales del Estado de Oaxaca
- Ley Federal del Trabajo
- Reglamento Interno del Centro de las artes de San Agustín
- Ley de Ingresos del Estado de Oaxaca
  Ley Estatal de Derechos
- Presupuesto de Egresos
- Ley de Adquisiciones Arrendamientos y Servicios del Sector Público
- Reglamento de la Ley de Adquisiciones Arrendamientos y Servicios del Sector Público
- Presupuesto de Egresos de la Federación

d) Consideraciones fiscales del ente:
Revelar el tipo de contribuciones que esté obligado a pagar o retener.

El Centro de las Artes de San Agustín tiene las siguientes obligaciones:

- Entero de retenciones mensuales de ISR por sueldos y salarios.
- Declaración informativa anual de pagos y retenciones de servicios profesionales. Personas morales. Impuesto Sobre la Renta.
- Declaración informativa anual de retenciones de ISR por arrendamiento de inmuebles.
- Declaración informativa de anual de retenciones de ISR por sueldos y salarios e ingresos asimilados a salarios.
- Entero mensual por retenciones de ISR por ingresos por arrendamiento.
- Informativa anual de subsidio al empleo.
- Entero por retención de ISR por Servicios profesionales mensual.
- Declaración informativa mensual de proveedores.
- Entero de retenciones de ISR por ingresos asimilables a salarios.

f) Estructura organizacional básica:
Dirección General, Dirección de Formación Artística, Dirección de Producción Artística, Departamento de Difusión, Departamento Administrativo, Departamento Jurídico, Departamento de Planeación y Programación, Departamento de Vinculación, Departamento de Realización, Departamento de Promoción y Difusión, Unidad de Curaduría y Mantenimiento.

g) Fideicomisos, mandatos y análogos de los cuales es fideicomitente o fiduciario

NO APLICA

5. Bases de Preparación de los Estados Financieros

Presentación.
Los Estados Financieros de la entidad son el Estado de Situación Financiera Consolidado, Estado de Actividades Consolidado, el Estado de Variación de la Hacienda Pública, el Estado de Flujos de Efectivo, el Estado Analítico del Activo y el Estado Analítico de la Deuda y otros Pasivos, de acuerdo al requerimiento establecido en el Manual de Contabilidad Gubernamental de la CONAC.

Preparación.
La elaboración de los Estados Financieros, han sido preparados de acuerdo al señalado en la Ley General de Contabilidad Gubernamental, leyes y lineamientos emitidos por la Secretaría de Finanzas, y por los lineamientos y normas publicadas por el Consejo Nacional de Armonización Contable (CONAC).
Los documentos emitidos, entre otros son:

- Marco conceptual de contabilidad Gubernamental
- Acuerdos por el que se emite la Clasificación Funcional del Gasto
- Normas y metodología para la determinación de los momentos contables de los egresos
- Clasificador por objeto del gasto y sus adecuaciones
- Normas y Metodologías para la emisión de la Información financiera para determinar los momentos contables de los ingresos.
- Manual de contabilidad Gubernamental
- Clasificador por tipo de Gasto
- Principales reglas de registro y Valoración del Patrimonio
- Postulados Básicos
- Clasificador funcional del Gasto
- Clasificador por Objeto del Gasto (Capítulo, Concepto y Partida genérica)

- Normas y Metodologías para la emisión de la Información Financiera y estructura de los Estados Financieros básicos del ente y características de sus notas.

6. Políticas de Contabilidad Significativas

NO APLICA

7. Posición en Moneda Extranjera y Protección por Riesgo Cambiario
NO APLICA

8. Reporte Analítico del Activo
NO APLICA

9. Fideicomisos, Mandatos y Análogos
NO APLICA

10. Reporte de la Recaudación
NO APLICA

11. Información sobre la Deuda y el Reporte Analítico de la Deuda
NO APLICA

12. Calificaciones otorgadas
NO APLICA

13. Proceso de Mejora
NO APLICA

14. Información por Segmentos
NO APLICA

15. Eventos Posteriores al Cierre
NO APLICA

16. Partes Relacionadas
NO APLICA

17. Responsabilidad sobre la Presentación Razonable de los Estados Financieros

Los Estados Financieros deberán estar rubricados en cada página de los mismos e incluir al final la siguiente leyenda: "Bajo protesta de decir verdad declaramos que los

Estados Financieros y sus notas, son razonablemente correctos y son responsabilidad del emisor".

"Bajo protesta de decir verdad declaramos que los Estados Financieros y sus notas, son razonablemente correctos y son responsabilidad del emisor".

EDUARDO ALBERTO ORTIZ CORTES
JEFE ADMINISTRATIVO

MA DE LOURDES BAEZ MEZA
DIRECTORA GENERAL

Gobierno del Estado de Oaxca

2013-2018

Oaxca un gobie

CENTRO DE LAS ARTES DE SAN AGUSTIN
ESTRUCTURA ORGÁNICA

SECRETARÍA DE ADMINISTRACIÓN

ALCIDES
C. DARIO
GAGUEO
GOBERNADOR CONSTITUCIONAL DEL ESTADO DE OAXACA

VISTO BUENO
LIC. ALBERTO VARGAS ÁLVAREZ
SECRETARIO DE ADMINISTRACIÓN

TITULAR
LIC. MA DE LOURDES IBÁÑEZ MEJÍA

404: CENTRO DE LAS ARTES DE SAN AGUSTIN

ESTADO ANALITICO DE INGRESOS PRESUPUESTARIOS
DEL 1 DE ENERO AL 31 DE DICIEMBRE DE 2015

(EN PESOS)

Rubro de Ingresos	Ingreso					
	Estimado	Ampliaciones y Reducciones	Modificado	Devengado	Recaudado	Diferencia
	(1)	(2)	(3=1+2)	(4)	(5)	(6=5-1)
Impuestos						
Contribuciones de Mejoras						
Derechos						
Productos						
Corriente						
Capital						
Aprovechamientos						
Corriente						
Capital						
Ingresos por Ventas de Bienes y Servicios						
Contribuciones no Comprendidas en las Fracciones de la Ley de Ingresos Causados en Ejercicios Fiscales Anteriores Pendientes de Liquidació o Pago						
Participaciones y Aportaciones						
Transferencias, Asignaciones, Subsidios y Otras Ayudas						
Otros Ingresos						
TOTAL	-	-	-	-	-	-
				Ingresos excedentes		

NO APLICA

Estado Analítico de Ingresos Por Fuente de Financiamiento	Ingreso					
	Estimado	Ampliaciones y Reducciones	Modificado	Devengado	Recaudado	Diferencia
	(1)	(2)	(3=1+2)	(4)	(5)	(6=5-1)
Ingresos del Gobierno	**5,478,540**	**9,214,861**	**14,693,401**	**13,329,694**	**-**	**- 5,478,540**
Impuestos	-	-	-	-	-	-
Contribuciones de Mejoras	-	-	-	-	-	-
Derechos	-	-	-	-	-	-
Productos	-	-	-	-	-	-
Corriente	-	-	-	-	-	-
Capital	-	-	-	-	-	-
Aprovechamientos	-	-	-	-	-	-
Corriente	-	-	-	-	-	-
Capital	-	-	-	-	-	-
Contribuciones no Comprendidas en las Fracciones de la Ley de Ingresos Causados en Ejercicios Fiscales Anteriores Pendientes de Liquidació o Pago	-	-	-	-	-	-
Participaciones y Aportaciones	-	-	-	-	-	-
Transferencias, Asignaciones, Subsidios y Otras Ayudas	5,478,540	9,214,861	14,693,401	13,329,694	-	- 5,478,540
Otros Ingresos	-	-	-	-	-	-
Ingresos de Organismos y Empresas	-	-	-	-	-	-
Cuotas y Aportaciones de Seguridad Social	-	-	-	-	-	-
Ingresos por Ventas de Bienes y Servicios	-	-	-	-	-	-
Transferencias, Asignaciones, Subsidios y Otras Ayudas	-	-	-	-	-	-
Ingresos derivados de financiamiento	-	-	-	-	-	-
Ingresos derivados de financiamiento	-	-	-	-	-	-
TOTAL	**5,478,540**	**9,214,861**	**14,693,401**	**13,329,694**	**-**	**- 5,478,540**
				Ingresos excedentes		

CUENTA PUBLICA 2015
ESTADO ANALITICO DEL EJERCICIO DEL PRESUPUESTO DE EGRESOS
CLASIFICACION POR OBJETO DEL GASTO (CAPITULO-CONCEPTO)

DE ENERO A DICIEMBRE

Cve	Concepto	Aprobado 1	Ampliaciones / Reducciones 2	Modificado 3 = (1+2)	Devengado 4	Pagado 5	Subejercicio 6 = (3-4)
404	CENTRO DE LAS ARTES DE SAN AGUSTÍN						
4	TRANSFERENCIAS, ASIGNACIONES, SUBSIDIOS Y OTRAS AYUDAS	5,478,540.00	473,324.54	5,951,864.54	5,951,864.54	5,848,192.47	0.00
41	TRANSFERENCIAS INTERNAS Y ASIGNACIONES AL SECTOR PÚBLICO	5,478,540.00	473,324.54	5,951,864.54	5,951,864.54	5,848,192.47	0.00
6	INVERSIÓN PÚBLICA	0.00	8,741,536.81	8,741,536.81	7,377,829.42	6,905,877.14	1,363,707.39
63	PROYECTOS PRODUCTIVOS Y ACCIONES DE FOMENTO	0.00	8,741,536.81	8,741,536.81	7,377,829.42	6,905,877.14	1,363,707.39
	TOTAL DEPENDENCIA / ENTIDAD	5,478,540.00	9,214,861.35	14,693,401.35	13,329,693.96	12,754,069.61	1,363,707.39

CUENTA PUBLICA 2015
ESTADO ANALITICO DEL EJERCICIO DEL PRESUPUESTO DE EGRESOS
CLASIFICACION ECONOMICA (POR TIPO DE GASTO)

DE ENERO A DICIEMBRE

Cve	Concepto	Aprobado 1	Ampliaciones / Reducciones 2	Modificado 3 = (1+2)	Devengado 4	Pagado 5	Subejercicio 6 = (3-4)
404	**CENTRO DE LAS ARTES DE SAN AGUSTÍN**						
1	GASTO CORRIENTE	5,478,540.00	473,324.54	5,951,864.54	5,951,864.54	5,848,192.47	0.00
2	GASTO DE CAPITAL	0.00	8,741,536.81	8,741,536.81	7,377,829.42	6,905,877.14	1,363,707.39
	TOTAL DEPENDENCIA / ENTIDAD:	**5,478,540.00**	**9,214,861.35**	**14,693,401.35**	**13,329,693.96**	**12,754,069.61**	**1,363,707.39**

CUENTA PUBLICA 2015
ESTADO ANALITICO DEL EJERCICIO DEL PRESUPUESTO DE EGRESOS
CLASIFICACION ADMINISTRATIVA

05/02/2016
5:15:31 pm

DE ENERO A DICIEMBRE

Cve	C o n c e p t o	Aprobado 1	Ampliaciones / Reducciones 2	Modificado 3 = (1+2)	Devengado 4	Pagado Transferido 5	Subejercicio 6 = (3-4)
4	**ORGANISMOS PÚBLICOS DESCENTRALIZADOS**	**5,478,540.00**	**9,214,861.35**	**14,693,401.35**	**13,329,693.96**	**12,754,069.61**	**1,363,707.39**
04	CENTRO DE LAS ARTES DE SAN AGUSTÍN	5,478,540.00	9,214,861.35	14,693,401.35	13,329,693.96	12,754,069.61	1,363,707.39
	TOTAL DEL GASTO:	**5,478,540.00**	**9,214,861.35**	**14,693,401.35**	**13,329,693.96**	**12,754,069.61**	**1,363,707.39**

CUENTA PUBLICA 2015
ESTADO ANALITICO DEL EJERCICIO DEL PRESUPUESTO DE EGRESOS
CLASIFICACION FUNCIONAL (FINALIDAD Y FUNCION)

05/02/2016
5:22:29 pm

DE ENERO A DICIEMBRE

Cve	Concepto	Aprobado 1	Ampliaciones / Reducciones 2	Modificado 3 = (1+2)	Devengado 4	Pagado 5	Subejercicio 6 = (3-4)
404	CENTRO DE LAS ARTES DE SAN AGUSTÍN						
2	DESARROLLO SOCIAL	5,478,540.00	9,214,861.35	14,693,401.35	13,329,693.96	12,754,069.61	1,363,707.39
4	RECREACIÓN, CULTURA Y OTRAS MANIFESTACIONES SOCIALES	5,478,540.00	9,214,861.35	14,693,401.35	13,329,693.96	12,754,069.61	1,363,707.39
	TOTAL DEPENDENCIA / ENTIDAD	5,478,540.00	9,214,861.35	14,693,401.35	13,329,693.96	12,754,069.61	1,363,707.39

05-feb-2016 05:20:24p.m.

CUENTA PUBLICA 2015
ESTADO ANALITICO DEL EJERCICIO DEL PRESUPUESTO DE EGRESOS
RESUMEN POR PROGRAMA PRESUPUESTARIO

DE ENERO A DICIEMBRE

Concepto	Aprobado 1	Ampliaciones / Reducciones 2	Modificado 3 = (1+2)	Devengado 4	Pagado 5	Subejercicio 6 = (3-4)
4 ORGANISMOS PÚBLICOS DESCENTRALIZADOS	**5,478,540.00**	**9,214,861.35**	**14,693,401.35**	**13,329,693.96**	**12,754,069.61**	**1,363,707.39**
04 CENTRO DE LAS ARTES DE SAN AGUSTÍN	**5,478,540.00**	**9,214,861.35**	**14,693,401.35**	**13,329,693.96**	**12,754,069.61**	**1,363,707.39**
B DESEMPEÑO DE LAS FUNCIONES	**0.00**	**8,741,536.81**	**8,741,536.81**	**7,377,829.42**	**6,905,877.14**	**1,363,707.39**
F PROMOCIÓN Y FOMENTO	0.00	8,741,536.81	8,741,536.81	7,377,829.42	6,905,877.14	1,363,707.39
C ADMINISTRATIVOS Y DE APOYO	**5,478,540.00**	**473,324.54**	**5,951,864.54**	**5,951,864.54**	**5,848,192.47**	**0.00**
M APOYO AL PROCESO PRESUPUESTARIO Y PARA MEJORAR LA EFICIENCIA INSTITUCIONAL	5,478,540.00	473,324.54	5,951,864.54	5,951,864.54	5,848,192.47	0.00
TOTAL GENERAL	**5,478,540.00**	**9,214,861.35**	**14,693,401.35**	**13,329,693.96**	**12,754,069.61**	**1,363,707.39**

INDICADORES DE RESULTADOS

FORTALECIMIENTO DE LA EDUCACION ARTÍSTICA:

Durante el 2015 se impartieron 270 entre cursos y talleres y un total de 23 diplomados, seminarios y procesos de largo aliento, beneficiando a 4,093 alumnos, de la meta programada de 5,000 el porcentaje alcanzado fue del 97.00 %.

DIFUSION Y FOMENTO DE LA CULTURAL Y LAS ARTES:

Durante el 2015 se realizaron 17 exposiciones, 55 presentaciones artísticas, 80 platicas y conferencias y 3 encuentros, con 55,499 usuarios lo que represento un porcentaje alcanzado fue del 99.50 %

DESARROLLO DE PROYECTOS ARTISTICOS Y MULTIMEDIA:

Durante el 2015 se realizaron 37 producciones artísticas lo que represento un porcentaje del 100% cumpliéndose las metas establecidas.

PROGRAMAS Y PROYECTOS DE INVERSIÓN.

FORTALECIMIENTO DE LA EDUCACIÓN ARTISTICA.

El Centro de las Artes de San Agustín, CaSa, atiende especialmente la formación, capacitación y actualización para el perfeccionamiento de las expresiones artísticas y culturales. Para lo cual se impartieron cursos y talleres, así mismo, se implementaron diplomados.

DESARROLLO DE PROYECTOS ARTISTICOS Y MULTIMEDIA.

A través de su esquema de residencias artísticas, el CaSa desarrolló producciones artísticas, en el que dialogan artistas de grandes firmas nacionales e internacionales con artesanos oaxaqueños, este diálogo intercultural enriquece la producción y ha permitido que se generen ediciones largas o sin numeración, haciéndolas más accesibles a la población.

DIFUSION Y FOMENTO DE LAS CULTURAS Y LAS ARTES.

También en el ámbito de la interculturalidad, se han desarrollado diferentes esquemas de diálogo, se han mostrado en este espacio, interacciones de danza, música y cine, video y audio, entre muchas otras acciones multidisciplinarias, destacando 23 exposiciones de grandes artistas como Betsabee Romero, Francisco Toledo, Gerardo Suter, Javier Álvarez y Rogelio naranjo, y más de 60 presentaciones artísticas.
Como un complemento, el CaSa implementó un sistema de becas de hospedaje y alimentación, que, al instaurar el acompañamiento de tutores y maestros especializados, permite que los alumnos sean guiados durante todo el proceso de aprendizaje hasta culminar, en su caso, en la producción.

Informe de Cuenta Publica 2015

Relacion de Bienes Muebles que Componen el Patrimonio

Del 1o. de enero al 31 de diciembre de 2015

(Pesos)

2010-2016

Generando Bienestar

404.- CENTRO DE LAS ARTES DE SAN AGUSTIN

CUENTA	DESCRIPCIÓN DEL BIEN	Saldo Final
12411	MUEBLES DE OFICINA Y ESTANTERÍA	$ 2,090,506
12412	MUEBLES, EXCEPTO DE OFICINA Y ESTANTERÍA	$ -
12413	EQUIPO DE CÓMPUTO Y DE TECNOLOGÍAS DE LA INFORMACIÓN	$ 1,349,066
12419	OTROS MOBILIARIOS Y EQUIPOS DE ADMINISTRACIÓN	$ 27,600
12421	EQUIPOS Y APARATOS AUDIOVISUALES	$ 512,188
12422	APARATOS DEPORTIVOS	$ 12,401
12423	CÁMARAS FOTOGRÁFICAS Y DE VIDEO	$ 152,661
12429	OTRO MOBILIARIO Y EQUIPO EDUCACIONAL Y RECREATIVO	$ 95,000
12431	EQUIPO MÉDICO Y DE LABORATORIO	$ 24,700
12432	INSTRUMENTAL MÉDICO Y DE LABORATORIO	$ -
12441	AUTOMÓVILES Y CAMIONES	$ -
12443	EQUIPO AEROESPACIAL	$ -
12445	EMBARCACIONES	$ -
12449	OTROS EQUIPOS DE TRANSPORTE	$ -
12450	EQUIPO DE DEFENSA Y SEGURIDAD	$ 9,836
12461	MAQUINARIA Y EQUIPO AGROPECUARIO	$ -
12462	MAQUINARIA Y EQUIPO INDUSTRIAL	$ 25,000
12463	MAQUINARIA Y EQUIPO DE CONSTRUCCIÓN	$ -
12464	SISTEMAS DE AIRE ACONDICIONADO, CALEFACCIÓN Y DE REFRIGERACIÓN INDUSTRIAL Y COMERCIAL	$ 18,576
12465	EQUIPO DE COMUNICACIÓN Y TELECOMUNICACIÓN	$ 28,900
12466	EQUIPOS DE GENERACIÓN ELÉCTRICA, APARATOS Y ACCESORIOS ELÉCTRICOS	$ 21,188
12467	HERRAMIENTAS Y MÁQUINAS-HERRAMIENTA	$ 509,696
12469	OTROS EQUIPOS	$ 244,328
12471	BIENES ARTISTICOS, CULTURALES Y CIENTIFICOS	$ 163,100
12483	AVES	$ -
12484	OVINOS Y CAPRINOS	$ -
12486	EQUINOS	$ -
12487	ESPECIES MENORES Y DE ZOOLÓGICO	$ -
12488	ÁRBOLES Y PLANTAS	$ -
12489	OTROS ACTIVOS BIOLÓGICOS	$ -
12510	SOFTWARE	$ 10,560
	SUMA TOTAL:	**$ 5,295,305**

2010-2016

Informe de Cuenta Publica 2015

Relacion de Bienes Inmuebles que Componen el Patrimonio

Del 1o. de enero al 31 de diciembre de 2015

(Pesos)

Generando Bienestar

404.- CENTRO DE LAS ARTES DE SAN AGUSTIN

CUENTA	DESCRIPCIÓN DEL BIEN	Saldo Final
	NO APLICA	
	SUMA TOTAL:	$ -

404.- CENTRO DE LAS ARTES DE SAN AGUSTIN

RELACIÓN DE CUENTAS BANCARIAS PRODUCTIVAS ESPECÍFICAS

Relación de Cuentas Bancarias Productivas Específicas		
FONDO, PROGRAMA O CONVENIO	**DATOS DE LA CUENTA BANCARIA**	
	INSTITUCIÓN BANCARIA	**NUMERO DE CUENTA**
FOMENTO CULTURAL Y ARTISTICO 2015	BANCO NACIONAL DE MEXICO S.A.	7007 5326074

COLEGIO DE BACHILLERES DEL ESTADO DE OAXACA

FORTALECIMIENTO A LA CALIDAD EDUCATIVA

- **Población atendida**

El Colegio de Bachilleres del Estado de Oaxaca captó durante el ciclo escolar 2015 una matrícula total de 40,204 estudiantes, de éstos 36,244 estudiaron en la modalidad escolarizada (17,059 hombres y 19,189 mujeres) y, en el sistema abierto, actualmente denominado mixta-autoplaneada, estuvieron inscritos 3,960 estudiantes: 2,025 mujeres y 1,955 hombres.

- **Evaluación del Desempeño Docente para la Permanencia.**

En el 2015, en cumplimiento del Proceso de Evaluación del Desempeño Docente para la Permanencia, se aplicó el Examen de Conocimientos y de Competencias Didácticas y se evaluó la Planeación Didáctica Argumentada correspondientes a las etapas III y IV de la evaluación establecida. De la plantilla total de docentes el 30 % fueron seleccionados por el gobierno federal para evaluarse, es decir, 363 maestros lo llevaron a cabo y están a la espera de los resultados obtenidos.

- **Programa Yo no abandono**

En el pasado ejercicio la Subsecretaría de Educación Media Superior de la SEP impartió la conferencia-taller "Yo no abandono," la cual estuvo dirigida a los 66 Directores de Planteles del Cobao, con la finalidad de dar a conocer las herramientas didácticas que propicien la permanencia de los estudiantes en las unidades educativas y se promueva la conclusión del bachillerato.

- **Programa de Tutorías**

En el mismo sentido, el gobierno federal implementó el primer Taller Virtual de Capacitación del Programa Construye T, dirigido a directivos de Plantel y a los responsables de los Centros de Educación Abierta alcanzándose una participación de 136 funcionarios.

- **Emisión de certificados**

En el ejercicio 2015, en la modalidad escolarizada, el Colegio emitió 883 certificados de estudios parciales y 11,686 certificados de terminación de estudios, diplomas de competencias de formación para el trabajo 7,062, así como 140 certificados de reposición. En la modalidad abierta se emitieron 71 certificados de estudios parciales y 2,367 certificados de terminación de estudios; así como 9 documentos de reposición.

- **Cuerpos colegiados**

Con el objetivo de promover entre los estudiantes el aprendizaje significativo y el desarrollo de las competencias establecidas en el Marco Curricular del Colegio, se promovió la creación y funcionamiento de Academias de Trabajo Colegiado en todas las unidades educativas; de las 138 establecidas, 68 se enfocaron en un determinado campo disciplinar, 49 fueron interdisciplinares y 21 multidisciplinares.

- **Aplicación de Exámenes Ordinarios**

En el ejercicio 2015, se realizaron 987,860 exámenes en el campo de formación básica y propedéutica.

- **Herramientas didácticas (Telescopios)**

Con la intención de contribuir al proceso educativo en las asignaturas de física y geografía, en Coordinación con el Consejo Oaxaqueño de Ciencia y Tecnología, el Colegio organizó el curso-taller "Armado y utilización de telescopios"; la participaron de 62 unidades educativas permitió que les fuera donado un telescopio beneficiándose así el mismo número de planteles.

- **Concurso de conocimientos.**

En la Ciudad de Villahermosa, Tabasco, se realizó el XXIV Encuentro Académico, Cultural y Deportivo de los Colegios de Bachilleres de la zona Sur Sureste; en los concursos de conocimientos participaron 12 estudiantes y obtuvieron siete medallas distribuidas en los siguientes campos: Medalla de **Oro** en Literatura, Medallas de **Plata** en Física, Química; Biología y Ética y Valores y medallas de **Bronce** en Matemáticas e Inglés.

- **Planes de Mejora Continua.**

Con el objetivo de mejorar los servicios educativos los 68 directores de las unidades educativas presentaron su Plan de Mejora Continua 2015 señalando estrategias para integrar la participación de la comunidad escolar, mediante programas de desarrollo para elevar los indicadores académicos, llevar a efecto la Reforma integral de la Educación Media Superior y optimizar el desempeño directivo y docente, los servicios escolares, las instalaciones y el equipamiento.

- **Sistema Nacional de Bachillerato (SNB)**

Para el año 2015 el Colegio estableció una matrícula objetivo de 3,292 estudiantes en 6 unidades educativas para ingresar al Sistema Nacional de Bachillerato. Con el cumplimiento de esta meta se logró un total histórico de 14,218 estudiantes en15 planteles; cantidad que representa el 43 % de la matrícula objetivo que establece la Subsecretaría de Educación Media Superior a nuestra institución.

.

SISTEMA DE EDUCACIÓN ABIERTA

- **Guías didácticas**

En el presente trimestre se elaboraron ocho guías didácticas del primer cuatrimestre: Lengua Adicional al Español I, Filosofía, Introducción a las Ciencias Sociales, Taller de Lectura y Redacción I, Informática I, Matemáticas I, Química I, Ética y Valores para apoyar el desarrollo de las actividades de autoaprendizaje.

- **Programas de estudio**

Se concluyeron 9 programas de estudio del segundo cuatrimestre: Ética y Valores II, Informática II, Química II, Lengua Adicional al Español II, Matemáticas II, Metodología de la Investigación, Taller de Lectura y Redacción II, Historia de México I y los Programas de Orientación Educativa correspondientes a los 6 cuatrimestres alineándose el modelo educativo del SEA a la Reforma Integral en la modalidad mixta autoplaneada.

Cuenta de la Hacienda Pública Estatal 2014
Gobierno del Estado de Oaxaca
Estado de Situación Financiera
Del 1° de enero al 31 de diciembre de 2013 y 2014
(Pesos)
09. ORA - COLEGIO DE BACHILLERES DEL ESTADO DE OAXACA

CONCEPTO	EJERCICIO FISCAL 2014	EJERCICIO FISCAL 2013
ACTIVO		
ACTIVO CIRCULANTE		
EFECTIVO Y EQUIVALENTES		
DERECHOS A RECIBIR EFECTIVO O EQUIVALENTES	[illegible]	[illegible]
DERECHOS A RECIBIR BIENES O SERVICIOS	0	0
INVENTARIOS	0	0
ALMACENES	[illegible]	[illegible]
ESTIMACIÓN POR PÉRDIDA O DETERIORO DE ACTIVOS CIRCULANTE	0	0
O		
OTROS ACTIVOS CIRCULANTES	0	0
Total de ACTIVO CIRCULANTE	**[illegible]**	**[illegible]**
ACTIVO NO CIRCULANTE		
INVERSIONES FINANCIERAS DE LARGO PLAZO	0	0
DERECHOS A RECIBIR EFECTIVO O EQUIVALENTES A LARGO PLAZO	0	0
O		
BIENES INMUEBLES, INFRAESTRUCTURA Y CONSTRUCCIONES EN PROCESO	[illegible]	[illegible]
BIENES MUEBLES	[illegible]	[illegible]
ACTIVOS INTANGIBLES	0	0
DEPRECIACIÓN, DETERIORO Y AMORTIZACIÓN ACUMULADA DE BIENES	0	0
ACTIVOS INTANGIBLES		
O	0	0
ESTIMACIÓN POR PÉRDIDA O DETERIORO DE ACTIVOS NO CIRCULANTES	0	0
O		
OTROS ACTIVOS CIRCULANTES	0	0
Total de ACTIVO NO CIRCULANTE	**[illegible]**	**[illegible]**
TOTAL DE ACTIVOS	**[illegible]**	**[illegible]**

CONCEPTO	EJERCICIO FISCAL 2014	EJERCICIO FISCAL 2013
PASIVO		
PASIVO CIRCULANTE		
CUENTAS POR PAGAR A CORTO PLAZO	[illegible]	[illegible]
DOCUMENTOS POR PAGAR A CORTO PLAZO	0	0
PORCIÓN A CORTO PLAZO DE LA DEUDA PÚBLICA A LARGO PLAZO	0	0
O		
TÍTULOS Y VALORES A CORTO PLAZO	0	0
PASIVOS DIFERIDOS A CORTO PLAZO	0	0
FONDOS Y BIENES DE TERCEROS EN GARANTÍA Y/O ADMINISTRACIÓN A CORTO PLAZO	0	0
O		
PROVISIONES A CORTO PLAZO	0	0
OTROS PASIVOS A CORTO PLAZO	0	0
Total de PASIVO CIRCULANTE	**[illegible]**	**[illegible]**
PASIVO NO CIRCULANTE		
CUENTAS POR PAGAR A LARGO PLAZO	[illegible]	[illegible]
DOCUMENTOS POR PAGAR A LARGO PLAZO	0	0
DEUDA PÚBLICA A LARGO PLAZO	0	0
PASIVOS DIFERIDOS A LARGO PLAZO	0	0
FONDOS Y BIENES DE TERCEROS EN GARANTÍA Y/O ADMINISTRACIÓN A LARGO PLAZO	0	0
O		
PROVISIONES A LARGO PLAZO	0	0
Total de PASIVO NO CIRCULANTE	**[illegible]**	**[illegible]**
TOTAL PASIVO	**[illegible]**	**[illegible]**
HACIENDA PÚBLICA/PATRIMONIO CONTRIBUIDO		
APORTACIONES	0	0
DONACIONES DE CAPITAL	[illegible]	0
ACTUALIZACIÓN DE LA HACIENDA PÚBLICA/PATRIMONIO	[illegible]	[illegible]
Total de HACIENDA PÚBLICA/ PATRIMONIO CONTRIBUIDO	**[illegible]**	**[illegible]**
HACIENDA PÚBLICA/ PATRIMONIO GENERADO		
RESULTADOS DEL EJERCICIO (AHORRO/DESAHORRO)	0	0
RESULTADOS DE EJERCICIOS ANTERIORES	[illegible]	[illegible]
REVALUOS	[illegible]	0
RESERVAS	0	0
RECTIFICACIONES DE RESULTADOS DE EJERCICIOS ANTERIORES	0	0
Total de HACIENDA PÚBLICA/ PATRIMONIO GENERADO	**[illegible]**	**[illegible]**
EXCESO O INSUFICIENCIA EN LA ACTUALIZACIÓN DE LA HACIENDA PÚBLICA/PATRIMONIO		
RESULTADO POR POSICIÓN MONETARIA		
RESULTADO POR TENENCIA DE ACTIVOS NO MONETARIOS	0	0
Total de EXCESO O INSUFICIENCIA EN LA ACTUALIZACIÓN DE LA HACIENDA PÚBLICA/ PATRIMONIO	0	0
HACIENDA PÚBLICA/ PATRIMONIO		
TOTAL HACIENDA	**[illegible]**	**[illegible]**
Resultado del Ejercicio (Ahorro/Desahorro)	**[illegible]**	**[illegible]**
Total de Pasivo y Patrimonio/Hacienda Pública	**[illegible]**	**[illegible]**

DIRECTOR DE ADMINISTRACIÓN Y FINANZAS
C.P. ROBERTO [illegible] ESPINOSA

CDBAO
DIRECCIÓN GENERAL

DIRECTOR DE GENERAL
[illegible] ESPINOSA SANTIBÁÑEZ

Cuenta de la Hacienda Pública Estatal 2024
Gobierno del Estado de Oaxaca
Estado de Actividades
Del 1° de enero al 31 de diciembre de 2023 y 2024
(Pesos)
SR. 404 - COLEGIO DE BACHILLERES DEL ESTADO DE OAXACA

CONCEPTO	EJERCICIO FISCAL 2023	EJERCICIO FISCAL 2024
INGRESOS Y OTROS BENEFICIOS		
INGRESOS DE GESTIÓN		
[illegible]	0	0
[illegible]	0	0
[illegible]	0	0
[illegible]	0	0
[illegible]	0	0
[illegible]	0	0
[illegible]	0	0
[illegible]	0	0
[illegible]	0	0
PARTICIPACIONES, APORTACIONES, TRANSFERENCIAS, ASIGNACIONES, SUBSIDIOS Y OTRAS AYUDAS	[illegible]	[illegible]
[illegible]	0	0
[illegible]	[illegible]	[illegible]
OTROS INGRESOS Y BENEFICIOS	0	0
[illegible]	0	0
[illegible]	0	0
[illegible]	0	0
[illegible]	0	0
[illegible]	0	0
[illegible]	0	0
[illegible]	0	0
[illegible]	0	0
TOTAL INGRESOS Y OTROS BENEFICIOS	[illegible]	[illegible]

CONCEPTO	EJERCICIO FISCAL 2023	EJERCICIO FISCAL 2024
GASTOS Y OTRAS PÉRDIDAS		
GASTOS DE FUNCIONAMIENTO	0	0
[illegible]	0	0
[illegible]	0	0
[illegible]	0	0
TRANSFERENCIAS, ASIGNACIONES, SUBSIDIOS Y OTRAS AYUDAS	[illegible]	[illegible]
[illegible]	[illegible]	[illegible]
[illegible]	0	0
[illegible]	0	0
[illegible]	[illegible]	[illegible]
[illegible]	0	0
[illegible]	0	0
[illegible]	0	0
PARTICIPACIONES Y APORTACIONES	0	0
[illegible]	0	0
[illegible]	0	0
[illegible]	0	0
INTERESES, COMISIONES Y OTROS GASTOS DE LA DEUDA PÚBLICA	0	0
[illegible]	0	0
[illegible]	0	0
[illegible]	0	0
[illegible]	0	0
[illegible]	0	0
OTROS GASTOS Y PÉRDIDAS EXTRAORDINARIAS	0	0
[illegible]	0	0
[illegible]	0	0
[illegible]	0	0
[illegible]	0	0
[illegible]	0	0
[illegible]	0	0
[illegible]	0	0
[illegible]	0	0
[illegible]	0	0
INVERSIÓN PÚBLICA	0	0
[illegible]	0	0
TOTAL DE GASTOS Y OTRAS PÉRDIDAS	[illegible]	[illegible]
AHORRO NETO DEL EJERCICIO	[illegible]	[illegible]

DIRECTOR DE ADMINISTRACIÓN Y FINANZAS
C.P. ROGELIO [illegible] ESPINOSA

COBAO
DIRECCIÓN GENERAL

DIRECTOR DE GENERAL
[illegible] SAMPEDRO

Cuenta de la Hacienda Pública Estatal 2023
Gobierno del Estado de Oaxaca
Estado de Variación de la Hacienda Pública
Del 1° de enero al 31 de diciembre de 2023 y 2022
(Pesos)
SR. 484 - COLEGIO DE BACHILLERES DEL ESTADO DE OAXACA

Concepto	Hacienda Pública / Patrimonio			Efectos por Cambios de Valor	Total
	Contribuido	Generado			
		Ejerc. Ant.	Del Ejercicio		
Hacienda Pública / Patrimonio Neto Inicial del Ejercicio	**0**	**0**	**0**	**0**	**0**
CAMBIOS EN POLÍTICAS CONTABLES	0	0	0	0	0
CAMBIOS POR ERRORES CONTABLES	0	0	0	0	0
Hacienda Pública / Patrimonio Neto Inicial Ajustado del Ejercicio	**[illegible]**	**0**	**0**	**0**	**[illegible]**
APORTACIONES	0	0	0	0	0
DONACIONES DE CAPITAL	0	0	0	0	0
ACTUALIZACIONES DEL PATRIMONIO	[illegible]	0	0	0	[illegible]
Variaciones de la Hacienda Pública / Patrimonio Neto del Ejercicio	**0**	**0**	**[illegible]**	**0**	**[illegible]**
RESULTADOS DEL EJERCICIO (AHORRO/DESAHORRO)	0	0	0	0	0
RESULTADOS DE EJERCICIOS ANTERIORES	0	0	[illegible]	0	[illegible]
REVALUOS	0	0	0	0	0
RESERVAS	0	0	0	0	0
Hacienda Pública / Patrimonio Neto Final del Ejercicio 2023	**[illegible]**	**0**	**[illegible]**	**0**	**[illegible]**
Cambios en la Hacienda Pública / Patrimonio Neto del Ejercicio 2023	**[illegible]**	**0**	**0**	**0**	**[illegible]**
APORTACIONES	0	0	0	0	0
DONACIONES DE CAPITAL	[illegible]	0	0	0	[illegible]
ACTUALIZACIONES DEL PATRIMONIO	[illegible]	0	0	0	[illegible]
Variaciones de la Hacienda Pública / Patrimonio Neto del Ejercicio	**0**	**0**	**[illegible]**	**0**	**[illegible]**
RESULTADOS DEL EJERCICIO (AHORRO/DESAHORRO)	0	0	0	0	0
RESULTADOS DE EJERCICIOS ANTERIORES	0	0	[illegible]	0	[illegible]
REVALUOS	0	0	[illegible]	0	[illegible]
RESERVAS	0	0	0	0	0
Saldo Neto en la Hacienda Pública / Patrimonio 2023	**[illegible]**	**0**	**[illegible]**	**0**	**[illegible]**

DIRECTOR DE ADMINISTRACIÓN Y FINANZAS
C.P. BOGARDO CARMONA ESPINOSA

COBAO
DIRECCIÓN GENERAL

DIRECTOR DE GENERAL
LIC. [illegible] ESPINOSA SANTIBÁÑEZ

Cuenta de la Hacienda Pública Estatal 2024
Gobierno del Estado de Oaxaca
Estado de Cambios en la Situación Financiera
Del 1° de enero al 31 de diciembre de 2024 y 2023
(Pesos)
Ente: ente - COLEGIO DE BACHILLERES DEL ESTADO DE OAXACA

CONCEPTO	ORIGEN	APLICACIÓN	CONCEPTO	ORIGEN	APLICACIÓN
ACTIVO	[illegible]	[illegible]	**PASIVO**	[illegible]	0
ACTIVO CIRCULANTE	0	[illegible]	**PASIVO CIRCULANTE**	[illegible]	0
[illegible]	0	[illegible]	[illegible]	[illegible]	0
[illegible]	0	[illegible]	[illegible]	0	0
[illegible]	0	0	[illegible]	0	0
[illegible]			[illegible]		
[illegible]	0	0	[illegible]	0	0
[illegible]	0	0	[illegible]	0	0
[illegible]	0	0	[illegible]	0	0
[illegible]			[illegible]		
[illegible]	0	0	[illegible]	0	0
ACTIVO NO CIRCULANTE	[illegible]	[illegible]	**PASIVO NO CIRCULANTE**	0	0
[illegible]	0	0	[illegible]	0	0
[illegible]	0	0	[illegible]	0	0
[illegible]	[illegible]	0	[illegible]	0	0
[illegible]			[illegible]		
[illegible]	0	[illegible]	[illegible]	0	0
[illegible]	0	0	[illegible]	0	0
[illegible]	0	0	[illegible]	0	0
[illegible]			[illegible]		
[illegible]	0	0	[illegible]	0	0
[illegible]	0	0	**HACIENDA PÚBLICA/ PATRIMONIO**	[illegible]	[illegible]
[illegible]	0	0	**HACIENDA PÚBLICA/ PATRIMONIO CONTRIBUIDO**	[illegible]	[illegible]
			[illegible]	0	0
			[illegible]	[illegible]	0
			[illegible]	0	[illegible]
			HACIENDA PÚBLICA/ PATRIMONIO GENERADO	[illegible]	[illegible]
			[illegible]	0	0
			[illegible]	[illegible]	0
			[illegible]	0	[illegible]
			[illegible]	0	0
			[illegible]	0	0
			EXCESO O INSUFICIENCIA DE LA ACTUALIZACIÓN DE LA HACIENDA PÚBLICA/ PATRIMONIO	0	0
			[illegible]	0	0
			[illegible]	0	0
			Resultado del Ejercicio (Ahorro/Desahorro)	0	[illegible]
			Totales	[illegible]	[illegible]

DIRECTOR DE ADMINISTRACIÓN Y FINANZAS
C.P. ROGELIO [illegible] ESPINOSA

COBAO
DIRECCIÓN GENERAL

DIRECTOR GENERAL
ADOLFO [illegible] ESPINOSA GARTEREZ

ESTADO DE FLUJO DE EFECTIVO
DEL 1o. AL 31 DE DICIEMBRE 2015.
(EN MILES DE PESOS)

		Periodo actual	Periodo anterior
	Origen		
	Transferencias, Asignaciones y Subsidios y Otras ayudas	**190,896**	**118,505**
42210	Transferencias Internas y Asignaciones al Sector Público Estatal	75,789	37,385
42210	Transferencias Internas y Asignaciones al Sector Público Federal	91,866	61,297
21121	Deudas por Adquisición de Bienes y Contratación de Servicios por Pagar a C.P.	0	0
21131	Contratistas por Obras en Bienes de Dominio Público por Pagar a C.P.	0	0
21151	Transferencias Internas y Asignaciones al Sector Público	2,042	14,521
21171	Retenciones de Impuestos por Pagar a C.P.	-6,289	-56
21172	Retenciones del Sistema de Seguridad Social por Pagar a C.P.	-8,452	5,764
21175	Otras Retenciones y Contribuciones por Pagar a C.P.	2,073	4,294
21194	Cuentas por Pagar por Prestamos Otorgados	0	0
21199	Otras Cuentas por Pagar a C.P.	34,865	5,292
22111	Deudas por Adquisición de Bienes y Contratación de Servicios por Pagar a L.P.	0	0
	Aplicación	**204,510**	**113,749**
11161	Depósitos en Garantía	0	0
11229	Otras Cuentas por Cobrar	0	0
11239	Otros Deudores Diversos por Cobrar a C.P.	34,162	25,042
11513	Materiales de Administración, Emisión de Documentos y Artículos Oficiales	0	0
12310-12710	Bienes Muebles e Inmuebles	1,076	0
52110	Asignaciones al Sector Público	169,272	88,707
53420	Becas	0	0
	Incremento/Disminución Neta en el Efectivo y Equivalentes al Efectivo	**-13,814**	**4,751**
11112	Efectivo y Equivalentes al Efectivo al Inicio del Ejercicio	642	642
11112	Efectivo y Equivalentes al Efectivo al Final del Ejercicio	633	642
11131	Efectivo y Equivalentes al Efectivo al Inicio del Ejercicio	34,475	29,724
11131	Efectivo y Equivalentes al Efectivo al Final del Ejercicio	20,670	34,475

DIRECTOR DE ADMINISTRACIÓN Y FINANZAS

C.P. ROGELIO CADENA ESPINOSA

COBAO
DIRECCIÓN GENERAL

DIRECTOR GENERAL

ING. JOSÉ ISAÍAS VALENCIA SANTIBAÑEZ

Av. Universidad No. 145, C.P. 71200
Santa Cruz Xoxocotlán, Oaxaca.
Teléfos: (951) 501 5160
www.cobao.edu.mx

Cuentas de la Hacienda Pública Estatal 2023
Gobierno del Estado de Oaxaca
Estado Analítico del Activo
Del 1° al 31 de enero de 2023
(Pesos)
UR: 006 - COLEGIO DE BACHILLERES DEL ESTADO DE OAXACA

DESCRIPCION	SALDO INICIAL	PERIODO		SALDO FINAL	FLUJO
		CARGOS	ABONOS		
ACTIVO CIRCULANTE	[illegible]	[illegible]	[illegible]	[illegible]	[illegible]
EFECTIVO Y EQUIVALENTES	[illegible]	[illegible]	[illegible]	[illegible]	[illegible]
BIENES Y MERCADERIAS EN EXISTENCIA	[illegible]	[illegible]	[illegible]	[illegible]	[illegible]
BIENES EN MANDATO EN EJECUCION	—	—	—	—	—
DEUDORES DIVERSOS	—	—	—	—	—
ANTICIPOS	3,491,731	—	—	3,491,731	—
ESTIMACION POR PERDIDA O DETERIORO DE ACTIVOS CIRCULANTES	—	—	—	—	—
OTROS ACTIVOS CIRCULANTES	—	—	—	—	—
ACTIVO NO CIRCULANTE	[illegible]	—	[illegible]	[illegible]	[illegible]
INVERSIONES FINANCIERAS DE LARGO PLAZO	—	—	—	—	—
MOBILIARIO Y MOBILIARIO DE EQUIPAMIENTO A LARGO PLAZO	—	—	—	—	—
BIENES INMUEBLES, INFRAESTRUCTURA Y CONSTRUCCIONES EN PROCESO	[illegible]	—	—	[illegible]	—
BIENES MUEBLES	[illegible]	—	[illegible]	[illegible]	[illegible]
ACTIVOS INTANGIBLES	—	—	—	—	—
DEPRECIACION, DETERIORO Y AMORTIZACION ACUMULADA DE BIENES Y DERECHOS	—	—	—	—	—
ACTIVOS DIFERIDOS	—	—	—	—	—
ESTIMACION POR PERDIDA O DETERIORO DE ACTIVOS NO CIRCULANTES	—	—	—	—	—
OTROS ACTIVOS NO CIRCULANTES	—	—	—	—	—
TOTAL ACTIVO	[illegible]	[illegible]	[illegible]	[illegible]	[illegible]

DIRECTOR DE ADMINISTRACION Y FINANZAS
C.P. ROGELIO [illegible] ESPINOSA

COBAO
DIRECCIÓN GENERAL

DIRECTOR GENERAL
ING. [illegible] ESTRADA SANTIBAÑEZ

Secretaría de la Hacienda Pública Estatal 2013
Gobierno del Estado de Oaxaca
Estado Analítico de la Deuda y Otros Pasivos
Del 1 de enero al 31 de diciembre de 2013
(Pesos)
SR. HM - COLEGIO DE BACHILLERES DEL ESTADO DE OAXACA

DENOMINACIÓN DE LAS DEUDAS	MONEDA DE CONTRATACIÓN	INSTITUCIÓN O PAÍS ACREEDOR	SALDO INICIAL DEL PERIODO	SALDO FINAL DEL PERIODO
DEUDA PUBLICA				
Corto Plazo				
Deuda Interna				
Instituciones de Crédito	PESOS	MEXICO	0	0
Títulos y Valores			0	0
Arrendamientos Financieros			0	0
Deuda Externa				
Organismos Financieros Internacionales			0	0
Deuda Bilateral			0	0
Títulos y Valores			0	0
Arrendamientos Financieros			0	0
Subtotal a Corto Plazo			0	0
Largo Plazo				
Deuda Interna				
Instituciones de Crédito	PESOS	MEXICO	0	0
Títulos y Valores			0	0
Arrendamientos Financieros			0	0
Deuda Externa				
Organismos Financieros Internacionales			0	0
Deuda Bilateral			0	0
Títulos y Valores			0	0
Arrendamientos Financieros			0	0
Subtotal a Largo Plazo			0	0
OTROS PASIVOS				
OTROS	PESOS	MEXICO	0	0
SUBTOTAL OTROS PASIVOS			0	0
TOTAL DEUDA Y OTROS PASIVOS			0	0

NO APLICA

Informes sobre Pasivos Contingentes

NO APLICA

NO APLICA

NO APLICA

NO APLICA

Nota: En caso de no existir pasivo anotar la leyenda "NO APLICA".

NOTAS A LOS ESTADOS FINANCIEROS

a) NOTAS DE DESGLOSE

I) NOTAS AL ESTADO DE SITUACIÓN FINANCIERA

ACTIVO

1. EFECTIVO Y EQUIVALENTE

ACTIVO CIRCULANTE

11112 FONDOS FIJOS DE CAJA SE TIENE UN SALDO DE $ 633,307.79 EL CUAL CORRESPONDE A FONDOS REVOLVENTES ASIGNADO A DIRECTIVOS DE CENTROS EDUCATIVOS DE ESTA INSTITUCIÓN, SE CANCELARÁ EN EL PRÓXIMO EJERCICIO.

2014	2015
512,625.79	633,307.79

11131 BANCOS SE TIENE UN SALDO DE $ 20,669,642.79 IMPORTE DE LOS DEPÓSITOS POR CONCEPTO DE MINISTRACIONES PRESUPUESTALES RECIBIDAS DE LA SECRETARIA DE FINANZAS PARA SOLVENTAR GASTOS DE OPERACIÓN, SERVICIOS PERSONALES, ASÍ COMO REINTEGROS.

2014	2015
884,203.70	20,669,642.79

11161 DEPÓSITOS EN GARANTIA SALDO CON UN IMPORTE DE $ 15,225.00 DEPÓSITO EFECTUADO A CFE PARA INSTALACIÓN DE SERVICIO DE ENERGIA ELECTRICA, PLANTEL 61 " SAN BARTOLO COYOTEPEC", SEGÚN RECIBO DE LUZ.

2014	2015
15,225.00	15,225.00

2.- DERECHOS A RECIBIR EFECTIVOS Y EQUIVALENTES

11229 OTRAS CUENTAS POR COBRAR TIENE UN SALDO DE $ 62,563.24 SON ADEUDOS IDENTIFICADOS QUE ESTAN EN PROCESO DE DEPURACIÓN Y QUEDARA SALDADA EN EL PRÓXIMO EJERCICIO.

2014	2015
62,563.24	62,563.24

11239 OTROS DEUDORES DIVERSOS POR COBRAR A CP A CONTINUACIÓN SE DESGLOSAN LAS SUB-CUENTAS QUE INTEGRAN EL SALDO DE ESTA CUENTA.

2014	2015
60,651,963.82	122,73,134.47

11511 MATERIALES DE ADMINISTRACIÓN, EMISION DE DOCUMENTOS Y ARTICULOS OFICIALES IMPORTE DE $ 1,491,753.28 POR CONCEPTO DE PAPELERIA, MATERIAL DE ASEO Y EQUIPO PARA EL DESEMPEÑO DE LAS ACTIVIDADES DE DIRECCIÓN, PLANTELES Y CEAS, SE ENCUENTRA EN PROCESO DE DEPURACIÓN Y QUEDARA SOLVENTADA EN EL PRÓXIMO EJERCICIO.

2014	2015
1,491,753.28	1,491,753.28

3.- FIDEICOMISOS: NO APLICA

4.-BIENES DISPONIBLES PARA SU TRANSFORMACIÓN Y CONSUMO DE INVENTARIOS: NO APLICA

5.- ALMACEN: NO APLICA

6.- INVERSIONES FINANCIERAS: NO APLICA

7.- INVERSIONES FINANCIERAS: NO APLICA

8.- BIENES MUEBLES, INMUEBLES E INTANGIBLES

ACTIVO NO CIRCULANTE

LAS SIGUIENTES CUENTAS SE ENCUENTRAN EN PROCESO DE DEPURACIÓN PARA CONCILIAR CIFRAS CON LA SECRETARIA DE ADMINISTRACIÓN A TRAVÉS DE LA DIRECCIÓN DE PATRIMONIO.
ESTOS ACTIVOS SE ENCUENTRAN EN PROCESO DE REGULACIÓN, GESTIÓN QUE HA VENIDO REALIZANDO EL DEPARTAMENTO JURIDICO DE ESTA INSTITUCIÓN.

12310 TERRENOS REFLEJA UN IMPORTE DE $ 159,062,419.35 SE ACTUALIZO EL VALOR CATASTRAL DE ALGUNOS PLANTELES Y EL RESTO SE ENCUNTRA EN PROCESO DE REGULACION, GESTION QUE A VENIDO HACIENDO LA COORDINACION JURIDICA DE ESTA INSTITUCION

2014	2015
208,662,252.39	159,062,419.35

12330 EDIFICIOS NO RESIDENCIALES REFLEJA UN IMPORTE DE $ 65,140,682.64 SE ACTUALIZO EL VALOR CATASTRAL DE ALGUNOS PLANTELES ASI COMO ADECUACION DE LOS MISMOS Y EL RESTO SE ENCUENTRA EN PROCESO DE REGULACION GESTION QUE A VENIDO HACIENDO LA COORDINACION JURIDICA DE ESTA INSTITUCION

2014	2015
36,469,038.78	65,140,682.64

12356 OTRAS CONSTRUCCIONES DE INGENIERIA CIVIL U OBRA PESADA EN PROCESO REFLEJA UN IMPORTE DE $ 6,250,031.07 SE ENCUENTRA EN PROCESO DE DEPURACION PARA CONCILIAR CIFRAS CON LA SECRETARIA DE ADMINISTRACION ATRAVES DE LA DIRECCION DE PATRIMONIO LA GRAN MAYORIA DE ESTOS BIENES SE ENCUENTRA EN REGULARIZACION GESTION QUE HA VENIDO HACIENDO LA COORDINACION JURIDICA DE ESTA INSTITUCION

2014	2015
6,250,031.07	6,250,031.07

12357 INSTALACIONES Y EQUIPAMIENTO EN CONSTRUCCIONES EN PROCESO REFLEJA UN IMPORTE DE $ 2,255,990.00 SE ENCUENTRA EN PROCESO DE DEPURACION PARA CONCILIAR CIFRAS CON LA SECRETARIA DE ADMINISTRACION ATRAVES DE LA DIRECCION DE PATRIMONIO LA GRAN MAYORIA DE ESTOS BIENES SE ENCUENTRAN EN REGULARIZACION GESTION QUE HA VENIDO HACIENDO LA COORDINACION JURIDICA DE ESTA INSTITUCION

2014	2015
2,255,990.00	2,255,990.00

LOS SIGUIENTES SALDOS ESTÁN CONCILIADOS CON LA SECRETARIA DE ADMINISTRACIÓN A TRAVÉS DE LA DIRECCIÓN DE PATRIMONIO Y EL ÁREA DE INVENTARIOS DE ESTA INSTITUCIÓN.

12411 MUEBLES DE OFICINA Y ESTANTERIA REFLEJA UN IMPORTE DE $ 12,223,913.28

2014	2015
27,550,023.28	12,223,913.28

12412 MUEBLES, EXCEPTO DE OFICINA Y ESTANTERIA REFLEJA UN IMPORTE DE $ 66,103.86

2014	2015
66,103.86	66,103.86

12413 EQUIPO DE COMPUTO Y TECNOLOGIAS DE LA INFORMACIÓN REFLEJA UN IMPORTE DE $ 8,252,016.96

2014	2015
22,801,328.95	8,252,016.96

12419 OTROS MOBILIARIOS Y EQUIPOS DE ADMINISTRACIÓN REFLEJA UN IMPORTE DE $ 15,166.00

2014	2015
15,116.78	15,166.00

12421 EQUIPOS Y APARATOS AUDIOVISUALES REFLEJA UN IMPORTE DE $ 669,132.26

2014	2015
524,610.83	669,132.26

12429 OTRO MOBILIARIO Y EQUIPO EDUCACIONAL Y RECREATIVO REFLEJA UN IMPORTE DE $ 1,624,985.02.

2014	2015
1,573,451.73	1,624,985.02

12441 AUTOMÓVILES Y CAMIONES REFLEJA UN IMPORTE DE $ 4,793,824.04 SALDO CONCILIADO CON LA SECRETARIA DE ADMINISTRACIÓN A TRAVÉS DE LA DIRECCIÓN DE PATRIMONIO, EL ÁREA DE INVENTARIOS Y SERVICIOS GENERALES DE ESTA INSTITUCIÓN, BAJA DEFINITIVA POR INCOSTEABLE DEL VEHICULO DODGE RAM MODELO 1997 POR 166,499.00

2014	2015
4,922,823.04	4,793,824.04

12463 MAQUINARIA Y EQUIPO DE CONSTRUCCION REFLAJA UN IMPORTE DE 219,000.00

2014	2015
0	219,000.000

12464 SISTEMAS DE AIRE ACONDICIONADO, CALEFACCIÓN Y DE REFRIGERACIÓN INDUSTRIAL Y COMERCIAL REFLEJA UN IMPORTE DE $ 147,879.02

2014	2015
23,884.49	147,879.02

12465 EQUIPO DE COMUNICACIÓN Y TELECOMUNICACIÓN REFLEJA UN IMPORTE DE $ 1,798,293.77

2014	2015
1,822,340.76	1,798,293.77

12471 BIENES ARTISTICOS, CULTURALES Y CIENTIFICOS REFLEJA UN IMPORTE DE $ 418,010.11

2014	2015
424,843.93	418,010.11

Pasivo

PASIVO CIRCULANTE

21121 DEUDAS POR ADQUISICIÓN DE BIENES Y CONTRATACIÓN DE SERVICIOS POR PAGAR A CP TIENE UN SALDO DE $ 42,422.66 MANUALES Y GUIAS DIDÁCTICAS PARA CURSOS INTERSEMESTRALES, QUE SERÁ AMORTIZADO EN EL PRÓXIMO EJERCICIO.

2014	2015
60,682.66	42,422.66

21131 CONTRATISTA POR OBRAS EN BIENES DE DOMINIO PÚBLICO POR PAGAR A C.P TIENE UN SALDO DE $ 275,501.55 MANTENIMIENTO Y REPARACIÓN EN PLANTELES DE LA INSTITUCIÓN, QUEN SERA AMORTIZADO EN ELPRÓXIMO EJERCICIO.

2014	2015
371,300.65	275,501.55

21151 TRANSFERENCIAS INTERNAS ASIGNADAS AL SECTOR PUBLICO TIENE UN SALDO DE $ 27,377,854.79 GASTOS DE OPERACIÓN Y SERVICIOS PERSONALES PARA DESARROLLAR DIFERENTES PROYECTOS, SUELDOS, SAR, ISSSTE, ENTRE OTROS.

2014	2015
33,259,447.64	27,377,854.79

21171 RETENCIONES DE IMPUESTOS POR PAGAR A CP TIENE UN SALDO DE $ 11,379,993.33 IMPUESTOS RETENIDOS HASTA EL PRESENTE MES QUE SE ENTERARAN EN EL MES INMEDIATO SIGUIENTE.

2014	2015
766,828.33	11,379,993.93

21172 RETENCIONES DEL SISTEMA DE SEGURIDAD SOCIAL POR PAGAR A CP TIENE UN SAL DO DE $ 9,214,018.36 RETENCIONES EN NÓMINA DEL PERSONAL PARA CUBRIR AL ISSSTE EN EL MES INMEDIATO SIGUIENTE.

2014	2015
1,584,190.80	9214,018.36

21179 OTRAS RETENCIONES Y CONTRIBUCIONES POR PAGAR A CP TIENE UN SALDO DE $ 42,492,801.86 RETENCIONES EN NÓMINA DEL PERSONAL PARA CUBRIR PAGOS A TERCEROS, COMO FOVISSTE, ETESA, INBURSA, PRÉSTAMOS ISSSTE, CAJA DE AHORRO, ENTRE OTROS.

2014	2015
29,401,375.72	42,492,801.86

21194 CUENTAS POR PAGAR POR PRÉSTAMOS OTORGADOS TIENE UN SALDO DE $ 1,026,000.00 ANTICIPO PARA PAGO DE NÓMINA, QUE SERÁ AMORTIZADO EN EL MES INMEDIATO SIGUIENTE.

2014	2015
513,011.81	1,026,000.00

21199 OTRAS CUENTAS POR PAGAR A CP TIENE UN SALDO DE $ 55,474,121.57 PROVISION DE GASTOS DE OPERACION Y SERVICIOS PERSONALES.

2014	2015
90.37	55,474,121.57

PASIVO NO CIRCULANTE

22111 DEUDAS POR ADQUISICIÓN DE BIENES Y CONTRATACIÓN DE SERVICIOS POR PAGAR A LP TIENE UN SALDO DE $ 149,216.41 SALDOS PENDIENTES DE PAGO POR ADQUISICIÓN DE ACTIVOS, QUE SERAN CUBIERTOS EN EL PRÓXIMO EJERCICIO.

2014	2015
149,216.41	149,216.41

I) NOTAS AL ESTADO DE ACTIVIDADES

42210 TRANSFERENCIAS INTERNAS Y ASIGNACIONES AL SECTOR PÚBLICO **SE TIENE UN SALDO DE $ 1,049,665,704.91**

2014	2015
1,009,500,568.97	1,049,605,704.91

52110 ASIGNACIONES AL SECTOR PÚBLICO SE TIENE UN SALDO DE $1,048,440,072.39 EL CUAL SE DESGLOSA A CONTINUACIÓN.

2014	2015
1,004,181,400.24	1,048,440,072.39

52420 BECAS SE TIENE UN SALDO DE **$ 89,307.54**, SE TIENE UNA DIFERENCIA EN EL ESTADO DE ACTIVIDADES POR **$ 1,076,324.98** QUE CORRESPONDE AL PROYECTO FONDO DE AUTONOMIA DE GESTION EJERCICIO 2015 (PAAGES)

2014	2015
486,357.62	89,307.54

- **Está conformado por becas $ 89,307.54 son apoyos que se les otorga a los estudiantes que realizan diferentes actividades tanto académicas como de desarrollo humano, se informa a detalle la población beneficiada en la página electrónica de esta institución.**

I) OTRAS AL ESTADO DE VARIACIÓN EN LA HACIENDA PÚBLICA

HACIENDA PUBLICA/PATRIMONIO CONTRIBUIDO

31200 DONACIONES DE CAPITAL TIENE UN SALDO DE $ 37,500.00 POR CONCEPTO DE UN AUTOBUS

2014	2015
0	37,500.00

31300 ACTUALIZACIONES DEL PATRIMONIO TIENE UN SALDO DEUDOR POR UN MONTO DE $ 2,673,002.22 COMPUESTO DE RESULTADO DE EJERCICIOS, RECTIFICACIONES A RESULTADOS

2014	2015
3,110,965.95	2,673,002.22

PATRIMONIO GENERADO

32200 RESULTADO DE EJERCICIOS ANTERIORES TIENE UN SALDO DE $ 277,592,504.80

2014	2015
303,868,842.32	277,592,504.80

32310 REVALUO DE BIENES INMUEBLES TIENE UN SALDO DE -20,928,189.18 POR CONCEPTO DE ACTUALIZACION DEL VALOR CATASTRAL

2014	2015
0	-20,928,189.18

I) NOTAS AL ESTADO DE FLUJOS DE EFECTIVO

EFECTIVO Y EQUIVALENTES

1. EL ANÁLISIS DE LOS SALDOS INICIAL Y FINAL QUE FIGURAN EN LA ÚLTIMA PARTE DEL ESTADO DE FLUJO DE EFECTIVO ES COMO SIGUE:

	DIC.2015	DIC. 2014
EFECTIVO EN BANCOS –TESORERÍA	NO APLICA	NO APLICA
EFECTIVO EN BANCOS- DEPENDENCIAS	20,669,642.79	$ 884,203.70
INVERSIONES TEMPORALES (HASTA 3 MESES)	NO APLICA	NO APLICA
FONDOS CON AFECTACIÓN ESPECÍFICA	NO APLICA	NO APLICA
DEPÓSITOS DE FONDOS DE TERCEROS Y OTROS	NO APLICA	NO APLICA
TOTAL DE EFECTIVO Y EQUIVALENTES	**$ 884,203.70**	**$ 7,688,300.24**

2. DETALLAR LAS ADQUISICIONES DE BIENES MUEBLES E INMUEBLES CON SU MONTO GLOBAL Y QUÉ PORCENTAJE DE ESTAS ADQUISICIONES

FUERON REALIZADAS MEDIANTE SUBSIDIOS DE CAPITAL DEL SECTOR CENTRAL. ADICIONALMENTE REVELAR EL IMPORTE DE LOS PAGOS QUE DURANTE EL PERÍODO SE HICIERON POR LA COMPRA DE LOS ELEMENTOS CITADOS.

- **Así también hubo un incremento en el rubro de patrimonio por la cantidad de $ 4, 832,831.07, ya que se adquirieron bienes en el rubro de otras construcciones de ingeniería civil u obra pesada por $ 2,782,579.20, instalaciones y equipamiento en construcciones en proceso $ 1,559,990.00, muebles excepto de oficina y estantería $ 66,103.86, equipo de cómputo y de tecnología de la información $ 161,674.72, otros mobiliarios y equipos de administración $ 6,662.38, Equipos y aparatos audiovisuales 57,108.58, otro mobiliario y equipo educacional y recreativo $ 65,759.40 y sistemas de aire acondicionado, calefacción y de refrigeración industrial y comercial $ 23,884.49.**

3. CONCILIACIÓN DE LOS FLUJOS DE EFECTIVO NETOS DE LAS ACTIVIDADES DE OPERACIÓN Y LA CUENTA DE AHORRO/DESAHORRO ANTES DE RUBROS EXTRAORDINARIOS. A CONTINUACIÓN SE PRESENTA UN EJEMPLO DE LA ELABORACIÓN DE LA CONCILIACIÓN.

	2015	2014
AHORRO/DESAHORRO ANTES DE RUBROS	**NO APLICA**	**NO APLICA**
MOVIMIENTOS DE PARTIDAS (O RUBROS) QUE NO AFECTAN AL EFECTIVO	**NO APLICA**	**NO APLICA**
DEPRECIACIÓN	**NO APLICA**	**NO APLICA**
AMORTIZACIÓN	**NO APLICA**	**NO APLICA**
INCREMENTOS EN LAS PROVISIONES	**NO APLICA**	**NO APLICA**
INCREMENTO EN INVERSIONES PRODUCIDO POR	**NO APLICA**	**NO APLICA**
GANANCIA/PÉRDIDA EN VENTA DE PROPIEDAD	**NO APLICA**	**NO APLICA**
INCREMENTO EN CUENTAS POR COBRAR	**NO APLICA**	**NO APLICA**
PARTIDAS EXTRAORDINARIAS **FAFET**		$ 4,342,569.20
PARTIDAS EXTRAORDINARIAS **PAAGES**	$ 1,076,324.98	

I) **CONCILIACIÓN ENTRE LOS INGRESOS PRESUPUESTARIOS Y CONTABLES, ASÍ COMO ENTRE LOS EGRESOS PRESUPUESTARIOS Y**

LOS GASTOS CONTABLES

LA CONCILIACIÓN SE PRESENTARÁ ATENDIENDO A LO DISPUESTO POR LA ACUERDO POR EL QUE SE EMITE EL FORMATO DE CONCILIACIÓN ENTRE LOS INGRESOS PRESUPUESTARIOS Y CONTABLES, ASÍ COMO ENTRE LOS EGRESOS PRESUPUESTARIOS Y LOS GASTOS CONTABLES.

COLEGIO DE BACHILLERES DEL ESTADO DE OAXACA Conciliación entre los Ingresos Presupuestarios y Contables Correspondiente del 1 de enero al 31 de diciembre de 2015 (Cifras en pesos)		
1. Ingresos Presupuestarios		**$1,049,605,704.91**
2. Más ingresos contables no presupuestarios		$ 0.00
Incremento por variación de inventarios		
Disminución del exceso de estimaciones por pérdida o deterioro u obsolescencia		
Disminución del exceso de provisiones		
Otros ingresos y beneficios varios		
Otros ingresos contables no presupuestarios		
3. Menos ingresos presupuestarios no contables		$ 0.00
Productos de capital		
Aprovechamientos capital		
Ingresos derivados de financiamientos		
Otros ingresos presupuestarios no contables		
4. Ingresos Contables (4 = 1 + 2 - 3)		**$1,049,605,704.91**

COLEGIO DE BACHILLERES DEL ESTADO DE OAXACA Conciliación entre los Egresos Presupuestarios y los Gastos Contables Correspondiente del 1 de enero al 31 de diciembre de 2015 (Cifras en pesos)		
1. Total de Egresos Presupuestarios		$1,049,605,704.91
2. Menos egresos presupuestarios no contables		
Mobiliario y equipo de administración	X	
Mobiliario y equipo educacional y recreativo	X	
Equipo e instrumental médico y de laboratorio	X	
Vehículos y equipo de transporte	X	
Equipo de defensa y seguridad	X	
Maquinaria, otros equipos y herramientas	X	
Activos biológicos	X	
Bienes inmuebles	X	
Activos intangibles	X	
Obra pública en bienes propios	X	
Acciones y participaciones de capital	X	
Compra de títulos y valores	X	
Inversiones en fideicomisos, mandatos y otros análogos	X	
Provisiones para contingencias y otras erogaciones especiales	X	
Amortización de la deuda pública	X	
Adeudos de ejercicios fiscales anteriores (ADEFAS)	X	
Otros Egresos Presupuestales No Contables	X	
3. Más Gasto Contables No Presupuestales		
Estimaciones, depreciaciones, deterioros, obsolescencia y amortizaciones	X	
Provisiones	X	
Disminución de inventarios	X	
Aumento por insuficiencia de estimaciones por pérdida o deterioro u obsolescencia	X	
Aumento por insuficiencia de provisiones	X	
Otros Gastos	X	
Otros Gastos Contables No Presupuestales	X	
4. Total de Gasto Contable (4 = 1 + 2 - 3)		$1,049,605,704.91

b) NOTAS DE MEMORIA (CUENTAS DE ORDEN)

CUENTAS DE ORDEN

EL PRESUPUESTO AUTORIZADO SEGÚN OFICIO SF/003/15 DE FECHA 7 DE ENERO DEL 2015 Y AUTORIZADO POR EL CONGRESO DEL ESTADO FUE EJERCIDO POR UN MONTO DE $ 941,998,331.00 Y CON MODIFICACIONES COMO SE REFLEJA A CONTINUACIÓN:

82100 PRESUPUESTO DE EGRESOS APROBADO TIENE UN SALDO DE $ 941,998,331.00

2014	2015
780,847,002.21	941,998,331.00

82200 PRESUPUESTO DE EGRESOS POR EJERCER TIENE UN SALDO DE $ 1,881.55

2014	2015
14,042.26	1,881.55

82300 PRESUPUESTO MODIFICADO TIENE UN SALDO DE $ 107,607,750.46

2014	2015
228,667,629.02	107,607,750.46

82600 PRESUPUESTO DE EGRESOS EJERCIDO TIENE UN SALDO DE $ 77,448,262.65

2014	2015
0	77,448,262.65

82700 DE EGRESOS PAGADO TIENE UN SALDO DE $ 972,155,937.26

2014	2015
1,009,500,588.97	972,155,937.26

- **El presupuesto autorizado para el ejercicio del 1° de enero al 31 de diciembre del 2015 fue utilizado para el objetivo por el que fue creado este ente y las acciones programada se cumplieron con base en los criterios de legalidad, honestidad, eficiencia, eficacia, economia, racionalidad, austeridad, transparencia, control, rendición de cuentas y equidad de género procurando siempre alcanzar las metas proyectadas.**

a) NOTAS DE GESTIÓN ADMINISTRATIVA

1.- Los estados financieros son publicados en la página electrónica de esta institución asi como en el Periódico Oficial del Gobierno del Estado cumpliendo en esta forma con lo establecido en el art. 7 fracción VI del Decreto 205 de fecha 29 de mayo de 1981.

En esta forma se provee de la información financiera a los usuarios que asi lo deseen.

2.- Ésta entidad ha venido dando excelentes resultados tanto en el aspecto académico como de desarrollo humano, motivo por el cual la matrícula ha crecido en forma tal que ha superado la capacidad económica-financiera originando con esto tomar decisiones de austeridad y racionalidad para la operación de esta entidad.

3. AUTORIZACIÓN E HISTORIA

SE INFORMARÁ SOBRE:

A) FECHA DE CREACIÓN DEL ENTE:

- **De acuerdo a la Ley que crea el Colegio de Bachilleres del Estado de Oaxaca según Decreto número 41 de fecha 29 de mayo 1981.**
- **Firmado por el Lic. Pedro Vásquez Colmenares Gobernador Constitucional del Estado de Oaxaca.**

B) PRINCIPALES CAMBIOS EN SU ESTRUCTURA:

- **El incremento de la matrícula ha exigido la creación de nuevo planteles dispersos**

en el interior del estado, dando prioridad a zonas con mayor indice de marginación, por tal motivo se ha ido adecuando la estructura que exige la operación del ente.

- Actualmente se cuenta con una población de 36,244 estudiantes; de los cuales 17,057 son hombres y 19,187 son mujeres cumpliendo en esta forma con el compromiso de dar igualdad de oportunidades tanto a hombres como a mujeres.
- Asi mismo contamos con la modalidad de educación abierta con una población de 3,960 estudiantes de los cuales 2,015 son mujeres y 1,945 son hombres por lo que sumando ambas modalidades esta institución atendió en el ejercicio 2015 un total de 40,204 estudiantes.

4. ORGANIZACIÓN Y OBJETO SOCIAL

SE INFORMARÁ SOBRE:

A) OBJETO SOCIAL:

- Impartir, impulsar y promover la educación media a nivel bachillerato apegándose a lo dispuesto en el articulo 3° Constitucional General de la República, la Ley Federal de Educación y de más ordenamientos vigentes que regulan la materia y sus Reglamentos.

C) PRINCIPAL ACTIVIDAD:

- Brindar educación media superior de calidad a la población en general que cumpla con los requisitos que exige la ley y los reglamentos sobre la materia.

D) EJERCICIO FISCAL:

- Del 1° de enero del año 2015 al 31 de diciembre del mismo año.

E) RÉGIMEN JURÍDICO:

- Persona moral con Personalidad Jurídica y Patrimonio Propio.

F) CONSIDERACIONES FISCALES DEL ENTE: REVELAR EL TIPO DE CONTRIBUCIONES QUE ESTÉ OBLIGADO A PAGAR O RETENER:

- Impuesto sobre sueldos y salarios, honorarios y arrendamientos asi como la presentación de la declaración informativa de operaciones con terceros en forma mensual.

G) ESTRUCTURA ORGANIZACIONAL BÁSICA:

JUNTA DIRECTIVA, ES LA AUTORIDAD MÁXIMA Y LA INTEGRA;

- **UN PRESIDENTE.**
- **UN SECRETARIO.**
- **TRES VOCALES.**
- **EL DELEGADO GENERAL DE LA SECRETARIA DE EDUCACIÓN PÚBLICA EN LA ENTIDAD.**

H) FIDEICOMISOS, MANDATOS Y ANÁLOGOS DE LOS CUALES ES FIDEICOMITENTE O FIDUCIARIO:

NO APLICA

5. BASES DE PREPARACIÓN DE LOS ESTADOS FINANCIEROS

SE INFORMARÁ SOBRE:

A) SI SE HA OBSERVADO LA NORMATIVIDAD EMITIDA POR EL CONAC Y LAS DISPOSICIONES LEGALES APLICABLES.:

- **SI SE APLICAN LAS NORMAS EMITIDAS POR LA CONAC**

B) LA NORMATIVIDAD APLICADA PARA EL RECONOCIMIENTO, VALUACIÓN Y REVELACIÓN DE LOS DIFERENTES RUBROS DE LA INFORMACIÓN FINANCIERA, ASÍ COMO LAS BASES DE MEDICIÓN UTILIZADAS PARA LA ELABORACIÓN DE LOS ESTADOS FINANCIEROS; POR EJEMPLO: COSTO HISTÓRICO, VALOR DE REALIZACIÓN, VALOR RAZONABLE, VALOR DE RECUPERACIÓN O CUALQUIER OTRO MÉTODO EMPLEADO Y LOS CRITERIOS DE APLICACIÓN DE LOS MISMOS.

- **SON LAS NORMAS CONTEMPLADAS EN LA CONAC.**

C) POSTULADOS BÁSICOS:

- **La información contenida en los Estados Financieros del COBAO, están basadas en las Normas Contables y Lineamientos para la generación de información Financiera**

que aplicarán los entes públicos, emitidas por el Consejo Nacional de Armonización Contable (CONAC).

- **Basada en las Normas de Información Financiera y de acuerdo con la Ley General de Contabilidad Gubernamental Publicada el 31 de diciembre del 2008, (Ley de Contabilidad), que tiene como objeto establecer los criterios generales que regirán la Contabilidad Gubernamental y la emisión de Información Financiera de los entes públicos, con el fin de lograr su adecuada armonización, para facilitar el registro y la fiscalización de los activos, pasivos, ingresos y gastos y, en general, contribuir a medir la eficacia, economía y eficiencia del gasto e ingreso públicos.**

- **Lo anterior, se deriva de la Reforma Constitucional al articulo 73, fracción XXVIII: expedir Leyes en materia de Contabilidad Gubernamental que regirán la Contabilidad Pública y la presentación homogénea de Información, conforme a las NIF.**

D) NORMATIVIDAD SUPLETORIA. EN CASO DE EMPLEAR VARIOS GRUPOS DE NORMATIVIDADES

(NORMATIVIDADES SUPLETORIAS), DEBERÁ REALIZAR LA JUSTIFICACIÓN RAZONABLE CORRESPONDIENTE:

- **Manuales de Contabilidad Gubernamental**
- **Guías de elaboración de cierres contables**
- **Decretos emitidos por la Secretaría de Hacienda y Crédito Público**

E) PARA LAS ENTIDADES QUE POR PRIMERA VEZ ESTÉN IMPLEMENTANDO LA BASE DEVENGADO DE ACUERDO A LA LEY DE CONTABILIDAD, DEBERÁN:

NO APLICA

- REVELAR LAS NUEVAS POLÍTICAS DE RECONOCIMIENTO;
- SU PLAN DE IMPLEMENTACIÓN;
- REVELAR LOS CAMBIOS EN LAS POLÍTICAS, LA CLASIFICACIÓN Y MEDICIÓN DE LAS MISMAS, ASÍ COMO SU IMPACTO EN LA INFORMACIÓN FINANCIERA.
- PRESENTAR LOS ÚLTIMOS ESTADOS FINANCIEROS CON LA NORMATIVIDAD ANTERIORMENTE UTILIZADA CON LAS NUEVAS POLÍTICAS PARA FINES DE COMPARACIÓN EN LA TRANSICIÓN A LA BASE DEVENGADA.

6. POLÍTICAS DE CONTABILIDAD SIGNIFICATIVAS

SE INFORMARÁ SOBRE: **NO APLICA**

A) ACTUALIZACIÓN: SE INFORMARÁ DEL MÉTODO UTILIZADO PARA LA ACTUALIZACIÓN DEL VALOR DE LOS ACTIVOS, PASIVOS Y HACIENDA PÚBLICA Y/O PATRIMONIO Y LAS RAZONES DE DICHA ELECCIÓN. ASÍ COMO INFORMAR DE LA DESCONEXIÓN O RECONEXIÓN INFLACIONARIA:

B) INFORMAR SOBRE LA REALIZACIÓN DE OPERACIONES EN EL EXTRANJERO Y DE SUS EFECTOS EN LA INFORMACIÓN FINANCIERA GUBERNAMENTAL. **NO APLICA**

C) MÉTODO DE VALUACIÓN DE LA INVERSIÓN EN ACCIONES EN EL SECTOR PARAESTATAL. **NO APLICA**

D) SISTEMA Y MÉTODO DE VALUACIÓN DE INVENTARIOS. **A VALOR ACTUAL DEL MERCADO**

E) BENEFICIOS A EMPLEADOS: REVELAR EL CÁLCULO DE LA RESERVA ACTUARIAL, VALOR PRESENTE DE LOS INGRESOS ESPERADOS COMPARADO CON EL VALOR PRESENTE DE LA ESTIMACIÓN DE GASTOS TANTO DE LOS BENEFICIARIOS ACTUALES COMO FUTUROS. **NO APLICA**

F) PROVISIONES: OBJETIVO DE SU CREACIÓN, MONTO Y PLAZO.

- **Son gastos que estan comprometidos y no han sido devengados.**
- **Estos se realizan a 30 dias.**

G) RESERVAS: OBJETIVO DE SU CREACIÓN, MONTO Y PLAZO. **NO APLICA**

H) CAMBIOS EN POLÍTICAS CONTABLES Y CORRECCIÓN DE ERRORES JUNTO CON LA REVELACIÓN DE LOS EFECTOS QUE SE TENDRÁ EN LA INFORMACIÓN FINANCIERA DEL ENTE PÚBLICO, YA SEA RETROSPECTIVOS O PROSPECTIVOS.

I) RECLASIFICACIONES: SE DEBEN REVELAR TODOS AQUELLOS MOVIMIENTOS ENTRE CUENTAS POR EFECTOS DE CAMBIOS EN LOS TIPOS DE OPERACIONES.

- **Dentro de las cuentas de activo circulante se hacen las correcciones a través de la póliza de diario y se procede a la reclasificación de las cuentas procurando que sea durante el mes que se está contabilizando.**

J) DEPURACIÓN Y CANCELACIÓN DE SALDOS.

- **Es un procedimiento que se aplica normalmente en cada uno de los meses que se contabilizan.**

POSICIÓN EN MONEDA EXTRANJERA Y PROTECCIÓN POR RIESGO CAMBIARIO: NO APLICA

SE INFORMARÁ SOBRE:

K) ACTIVOS EN MONEDA EXTRANJERA
L) PASIVOS EN MONEDA EXTRANJERA
M) POSICIÓN EN MONEDA EXTRANJERA
N) TIPO DE CAMBIO
O) EQUIVALENTE EN MONEDA NACIONAL

7. REPORTE ANALÍTICO DEL ACTIVO

DEBE MOSTRAR LA SIGUIENTE INFORMACIÓN:

A) VIDA ÚTIL O PORCENTAJES DE DEPRECIACIÓN, DETERIORO O AMORTIZACIÓN UTILIZADOS EN LOS DIFERENTES TIPOS DE ACTIVOS.

EN EL EJERCICIO 2015 NO SE APLICÓ

B) CAMBIOS EN EL PORCENTAJE DE DEPRECIACIÓN O VALOR RESIDUAL DE LOS ACTIVOS. **NO SE APLICÓ**

C) IMPORTE DE LOS GASTOS CAPITALIZADOS EN EL EJERCICIO, TANTO FINANCIEROS COMO DE INVESTIGACIÓN Y DESARROLLO.

- **Los gastos capitalizados en este ejercicio y que afectaron el activo como: mobiliario y equipo, equipo de comunicación, maquinaria así como bienes informáticos, se adquirieron por tratarse de bienes útiles e imprescindibles para el buen desempeño de las actividades que se tienen que realizar en esta institución.**

D) RIEGOS POR TIPO DE CAMBIO O TIPO DE INTERÉS DE LAS INVERSIONES FINANCIERAS. **NO SE APLICÓ**

E) VALOR ACTIVADO EN EL EJERCICIO DE LOS BIENES CONSTRUIDOS POR LA ENTIDAD. **NO APLICA**

OTRAS CIRCUNSTANCIAS DE CARÁCTER SIGNIFICATIVO QUE AFECTEN EL ACTIVO, TALES COMO BIENES EN GARANTÍA, SEÑALADOS EN EMBARGOS, LITIGIOS, TÍTULOS DE INVERSIONES ENTREGADOS EN GARANTÍAS, BAJA SIGNIFICATIVA DEL VALOR DE INVERSIONES FINANCIERAS, ETC.

En el rubro de activos fijos están en proceso de litigio y que están siendo atendidos en la Coordinación Jurídica de esta entidad en virtud de que no se cuenta con los títulos de propiedad de la gran mayoría de los terrenos donde se localizan los planteles, sin embargo durante el presente año se actualizó el valor catastral de 12 Planteles, Tuxtepec $ 694,752.01, Huajuapam de León $ 8,940,437.82, Tapanatepec $ 2,088,781.22, Ejutla de Crespo $ 2,917,766.86, Nochixtlan $ 2,695,992.87, Huatla de Jiménez $ 1,947,652.80, San Lucas Ojitlán $ 2,240,213.30, Miahutlan $ 143,643.08, San Antonino $ 2,537,065.98, Tlaxiaco $ 3,031,221.65, El Porvenir $ 1,360,191.70 y CEA Tuxtepec $ 73,924.57.

F) DESMANTELAMIENTO DE ACTIVOS, PROCEDIMIENTOS, IMPLICACIONES, EFECTOS CONTABLES. **NO SE APLICÓ**

G) ADMINISTRACIÓN DE ACTIVOS; PLANEACIÓN CON EL OBJETIVO DE QUE EL ENTE LOS UTILICE DE MANERA MÁS EFECTIVA.

- **Se cuenta con un procedimiento de asignación y resguardo individualizado para cada uno de los bienes con los que cuenta esta institución.**

ADICIONALMENTE, SE DEBEN INCLUIR LAS EXPLICACIONES DE LAS PRINCIPALES VARIACIONES EN EL ACTIVO, EN CUADROS COMPARATIVOS COMO SIGUE:

A) INVERSIONES EN VALORES. **NO APLICA**

B) PATRIMONIO DE ORGANISMOS DESCENTRALIZADOS.

- **Este rubro tuvo una variación en el ejercicio 2015 por la cantidad de $ 20,259,607.90 debido a la conciliación de la cuenta de bienes inmuebles se hizo el revaluo catastral de 12 planteles del activo fijo y del acvtivo circulante fueron adquiciciones con el proyecto PAAGES**

C) INVERSIONES EN EMPRESAS DE PARTICIPACIÓN MAYORITARIA. **NO APLICA**
D) INVERSIONES EN EMPRESAS DE PARTICIPACIÓN MINORITARIA. **NO APLICA**

8. FIDEICOMISOS, MANDATOS Y ANÁLOGOS NO APLICA

SE DEBERÁ INFORMAR:

A) POR RAMO O UNIDAD ADMINISTRATIVA QUE LOS REPORTA.
B) ENLISTAR LOS DE MAYOR MONTO DE DISPONIBILIDAD, RELACIONANDO AQUÉLLOS QUE CONFORMAN EL 80% DE LAS DISPONIBILIDADES.

9. REPORTE DE LA RECAUDACIÓN: NO APLICA

A) ANÁLISIS DEL COMPORTAMIENTO DE LA RECAUDACIÓN CORRESPONDIENTE AL ENTE PÚBLICO O CUALQUIER TIPO DE INGRESO, DE FORMA SEPARADA LOS INGRESOS LOCALES DE LOS FEDERALES.
B) PROYECCIÓN DE LA RECAUDACIÓN E INGRESOS EN EL MEDIANO PLAZO.

10. INFORMACIÓN SOBRE LA DEUDA Y EL REPORTE ANALÍTICO DE LA DEUDA

SE INFORMARÁ LO SIGUIENTE:

A) UTILIZAR AL MENOS LOS SIGUIENTES INDICADORES: DEUDA RESPECTO AL PIB Y DEUDA RESPECTO A LA RECAUDACIÓN TOMANDO, COMO MÍNIMO, UN PERÍODO IGUAL O MENOR A 5 AÑOS. **NO APLICA**.

B) INFORMACIÓN DE MANERA AGRUPADA POR TIPO DE VALOR GUBERNAMENTAL O INSTRUMENTO FINANCIERO EN LA QUE SE CONSIDERE INTERESES, COMISIONES, TASA, PERFIL DE VENCIMIENTO Y OTROS GASTOS DE LA DEUDA. . **NO APLICA**

11. CALIFICACIONES OTORGADAS

- **SECRETARIA DE FINANZAS**

12. PROCESO DE MEJORA

SE INFORMARÁ DE:

a) PRINCIPALES POLÍTICAS DE CONTROL INTERNO

- **En este ejercicio se aplicaron politicas de austeridad con el objeto de optimizar los recursos y se pudiera cumplir con todos los planes y proyectos a desarrollar en el año 2015.**

b) MEDIDAS DE DESEMPEÑO FINANCIERO, METAS Y ALCANCE.

- **Se cumple con las metas establecidas en el plan de trabajo y en el programa operativo anual al 100%**

13. INFORMACIÓN POR SEGMENTOS

- **Esta información se encuentra concentrada en el anexo I de Resultados Generales.**

14. EVENTOS POSTERIORES AL CIERRE

- **NO APLICA**

15. PARTES RELACIONADAS

- **NO APLICA**

16. RESPONSABILIDAD SOBRE LA PRESENTACION RAZONABLE DE LOS ESTADOS FINANCIEROS

COLEGIO DE BACHILLERES DEL ESTADO DE OAXACA

ESTADO ANALITICO DE INGRESOS PRESUPUESTARIOS

DEL 1 DE ENERO AL 31 DE DICIEMBRE DE 2015

(en Pesos)

Rubro de Ingresos	Ingresos					
	Estimado	Ampliaciones y Reducciones	Modificado	Devengado	Recaudado	Diferencia
	(1)	(2)	(3=1+2)	(4)	(5)	(6=4-1)
Impuestos						
Contribuciones de Mejoras						
Derechos						
Productos						
Corriente						
Capital						
Aprovechamientos						
Corriente						
Capital						
Ingresos por Ventas de Bienes y Servicios						
Contribuciones no Comprendidas en las Fracciones de la Ley de Ingresos Causadas en Ejercicios Fiscales Anteriores Pendientes de Liquidación o Pago						
Participaciones y Aportaciones						
Transferencias, Asignaciones, Subsidios y Otras Ayudas						
Otros Ingresos						
TOTAL	-	-	-	-	-	
				Ingresos excedentes		

NO APLICA

Estado Analítico de Ingresos Por Fuente de Financiamiento	Ingresos					
	Estimado	Ampliaciones y Reducciones	Modificado	Devengado	Recaudado	Diferencia
	(1)	(2)	(3=1+2)	(4)	(5)	(6=4-1)
Ingresos del Gobierno	941,998,331	107,667,750	1,049,666,081	1,049,666,081	-	941,998,331
Impuestos	-			-	-	-
Contribuciones de Mejoras	-	-	-	-	-	-
Derechos	-	-	-	-	-	-
Productos	-	-	-	-	-	-
Corriente	-	-	-	-	-	-
Capital	-	-	-	-	-	-
Aprovechamientos	-	-	-	-	-	-
Corriente	-	-	-	-	-	-
Capital	-	-	-	-	-	-
Contribuciones no Comprendidas en las Fracciones de la Ley de Ingresos Causadas en Ejercicios Fiscales Anteriores Pendientes de Liquidación o Pago	-	-	-	-	-	-
Participaciones y Aportaciones	-	-	-	-	-	-
Transferencias, Asignaciones, Subsidios y Otras Ayudas	941,998,331	107,667,750	1,049,666,081	1,049,666,081	-	941,998,331
Otros Ingresos	-	-	-	-	-	-
Ingresos de Organismos y Empresas	-	-	-	-	-	-
Cuotas y Aportaciones de Seguridad Social	-	-	-	-	-	-
Ingresos por Ventas de Bienes y Servicios	-	-	-	-	-	-
Transferencias, Asignaciones, Subsidios y Otras Ayudas						
Ingresos Derivados de Financiamientos	-	-	-	-	-	-
Ingresos Derivados de Financiamientos	-	-	-	-	-	-
TOTAL	941,998,331	107,667,750	1,049,666,081	1,049,666,081	-	941,998,331
				Ingresos excedentes		

DE ENERO A DICIEMBRE

Cve.	Concepto	Aprobado 1	Ampliaciones / Reducciones 2	Modificado 3=(1+2)	Devengado 4	Pagado 5	Subejercicio 6=(3-4)
438	COLEGIO DE BACHILLERES DEL ESTADO DE OAXACA						
4	TRANSFERENCIAS, ASIGNACIONES, SUBSIDIOS Y OTRAS AYUDAS	[illegible]	[illegible]	[illegible]	[illegible]	[illegible]	[illegible]
4	TRANSFERENCIAS INTERNAS Y ASIGNACIONES AL SECTOR PÚBLICO	[illegible]	[illegible]	[illegible]	[illegible]	[illegible]	[illegible]
4	AYUDAS SOCIALES	[illegible]	[illegible]	[illegible]	[illegible]	[illegible]	[illegible]
5	BIENES MUEBLES, INMUEBLES E INTANGIBLES	[illegible]	[illegible]	[illegible]	[illegible]	[illegible]	[illegible]
5	MOBILIARIO Y EQUIPO DE ADMINISTRACIÓN	[illegible]	[illegible]	[illegible]	[illegible]	[illegible]	[illegible]
5	MOBILIARIO Y EQUIPO EDUCACIONAL Y RECREATIVO	[illegible]	[illegible]	[illegible]	[illegible]	[illegible]	[illegible]
5	MAQUINARIA, OTROS EQUIPOS Y HERRAMIENTAS	[illegible]	[illegible]	[illegible]	[illegible]	[illegible]	[illegible]
6	INVERSIÓN PÚBLICA	[illegible]	[illegible]	[illegible]	[illegible]	[illegible]	[illegible]
6	OBRA PÚBLICA EN BIENES DE DOMINIO PÚBLICO	[illegible]	[illegible]	[illegible]	[illegible]	[illegible]	[illegible]
	TOTAL DEPENDENCIA / ENTIDAD	[illegible]	[illegible]	[illegible]	[illegible]	[illegible]	[illegible]

De	Concepto	Aprobado 1	Ampliaciones/ Reducciones 2	Modificado 3=(1+2)	Devengado 4	Pagado 5	Subejercicio 6=(3-4)
406	COLEGIO DE BACHILLERES DEL ESTADO DE OAXACA						
1	GASTO CORRIENTE	[illegible]	[illegible]	[illegible]	[illegible]	[illegible]	[illegible]
2	GASTO DE CAPITAL	[illegible]	[illegible]	[illegible]	[illegible]	[illegible]	[illegible]
	TOTAL DEPENDENCIA / ENTIDAD	[illegible]	[illegible]	[illegible]	[illegible]	[illegible]	[illegible]

CUENTA PUBLICA 2015
ESTADO ANALITICO DEL EJERCICIO DEL PRESUPUESTO DE EGRESOS
CLASIFICACION ADMINISTRATIVA

DE ENERO A DICIEMBRE

Cve	Concepto	Aprobado 1	Ampliaciones/ Reducciones 2	Modificado 3=(1+2)	Devengado 4	Pagado Transferido 5	Subejercicio 6=(3-4)
4	ORGANISMOS PÚBLICOS DESCENTRALIZADOS	[illegible]	[illegible]	[illegible]	[illegible]	[illegible]	[illegible]
18	COLEGIO DE BACHILLERES DEL ESTADO DE OAXACA	[illegible]	[illegible]	[illegible]	[illegible]	[illegible]	[illegible]
	TOTAL DEL GASTO:	[illegible]	[illegible]	[illegible]	[illegible]	[illegible]	[illegible]

CUENTA PUBLICA 2015
ESTADO ANALITICO DEL EJERCICIO DEL PRESUPUESTO DE EGRESOS
CLASIFICACION FUNCIONAL (FINALIDAD Y FUNCION)

DE ENERO A DICIEMBRE

Cve	Concepto	Aprobado 1	Ampliaciones/ Reducciones 2	Modificado 3=(1+2)	Devengado 4	Pagado 5	Subejercicio 6=(3-4)
406	COLEGIO DE BACHILLERES DEL ESTADO DE OAXACA						
3	DESARROLLO SOCIAL	[illegible]	[illegible]	[illegible]	[illegible]	[illegible]	[illegible]
3	EDUCACION	[illegible]	[illegible]	[illegible]	[illegible]	[illegible]	[illegible]
	TOTAL DEPENDENCIA / ENTIDAD	[illegible]	[illegible]	[illegible]	[illegible]	[illegible]	[illegible]

CUENTA PUBLICA 2015
ESTADO ANALITICO DEL EJERCICIO DEL PRESUPUESTO DE EGRESOS
RESUMEN POR PROGRAMA PRESUPUESTARIO

DE ENERO A DICIEMBRE

Concepto	Aprobado 1	Ampliaciones/ Reducciones 2	Modificado 3 = (1+2)	Devengado 4	Pagado 5	Subejercicio 6 = (3-4)
E. ORGANISMOS PÚBLICOS DESCENTRALIZADOS	[illegible]	[illegible]	[illegible]	[illegible]	[illegible]	[illegible]
III. COLEGIO DE BACHILLERES DEL ESTADO DE OAXACA	[illegible]	[illegible]	[illegible]	[illegible]	[illegible]	[illegible]
A. SUBSIDIOS: SECTOR SOCIAL Y PRIVADO O ENTIDADES FEDERATIVAS Y MUNICIPIOS	[illegible]	[illegible]	[illegible]	[illegible]	[illegible]	[illegible]
1. OTROS SUBSIDIOS	[illegible]	[illegible]	[illegible]	[illegible]	[illegible]	[illegible]
B. DESEMPEÑO DE LAS FUNCIONES	[illegible]	[illegible]	[illegible]	[illegible]	[illegible]	[illegible]
7. FUNCIÓN: DESARROLLO Y EVALUACIÓN DE POLÍTICAS PÚBLICAS	[illegible]	[illegible]	[illegible]	[illegible]	[illegible]	[illegible]
C. ADMINISTRATIVOS Y DE APOYO	[illegible]	[illegible]	[illegible]	[illegible]	[illegible]	[illegible]
10. APOYO AL PROCESO PRESUPUESTARIO Y PARA MEJORAR LA GESTIÓN INSTITUCIONAL	[illegible]	[illegible]	[illegible]	[illegible]	[illegible]	[illegible]
F. PROGRAMAS DE GASTO FEDERALIZADO (GOBIERNO FEDERAL)	[illegible]	[illegible]	[illegible]	[illegible]	[illegible]	[illegible]
1. GASTO FEDERALIZADO	[illegible]	[illegible]	[illegible]	[illegible]	[illegible]	[illegible]
J. ADEUDOS DE EJERCICIOS FISCALES ANTERIORES	[illegible]	[illegible]	[illegible]	[illegible]	[illegible]	[illegible]
4. ADEUDOS DE EJERCICIOS FISCALES ANTERIORES	[illegible]	[illegible]	[illegible]	[illegible]	[illegible]	[illegible]
TOTAL GENERAL	[illegible]	[illegible]	[illegible]	[illegible]	[illegible]	[illegible]

GOBIERNO DEL ESTADO DE OAXACA
REPORTE DE AVANCE DE GESTIÓN
CUARTO TRIMESTRE
UR 486 - COLEGIO DE BACHILLERES DEL ESTADO DE OAXACA

PROGRAMA:	[illegible]
OB:	[illegible]
PROPÓSITO:	[illegible]
COMPONENTE:	[illegible]
ACTIVIDAD:	[illegible]
UR:	[illegible]

Presupuesto de la actividad

Modificado: $	[illegible]
Ejercido: $	[illegible]
Saldo disp.: $	[illegible]
Modificado: $	[illegible]

PRESUPUESTO EJERCIDO EN EL TRIMESTRE: $ [illegible]

DATOS DEL BIENEGOCIO

Nombre:	[illegible]
Definición:	[illegible]
Medios de Verificación:	[illegible]

Tipo	Dimensión	Frecuencia de Medición	Unidad de Medida	Tipo de Valor	Acumulado Programado	Medios de Verificación
GESTIÓN	EFICACIA	Otra	ACTA	NOMINAL	ACUMULADO	PROGRAMAS DE CAPACITACIÓN ELABORADOS

DATOS DE LA META

Descripción de la meta: [illegible]

Línea de base: [illegible]

Fecha inicial: [illegible] Fecha final: [illegible]

[illegible]			[illegible]			[illegible]			[illegible]			[illegible]			
[illegible]	[illegible]	[illegible]	[illegible]	[illegible]	[illegible]	[illegible]	[illegible]	[illegible]	[illegible]	[illegible]	[illegible]	[illegible]	[illegible]	[illegible]	[illegible]

[illegible]

COBAO
DIRECCIÓN GENERAL

INDICADORES DE GESTIÓN Y DESEMPEÑO DEL EJE TEMÁTICO FORTALECIMIENTO DE LA CALIDAD EDUCATIVA DEL 2015

Evaluación del desempeño docente para la Permanencia	363 Docentes evaluados 363 Docentes programados	100. %
Conferencia –taller "Yo no abandono	68 Directores capacitados 68 Directores programados	100 %
Programa de tutorías (taller virtual)	126 Directivos y responsables del programa Construye-T capacitados 136 Directivos y responsables del programa Construye-T programados	92.6 %
Herramientas didácticas (Telescopios)	62 Planteles beneficiados 68 Planteles programados	91.2%
Elaboración o actualización de Guías didácticas	9 Guías elaboradas 9 Guías programadas	100 %
Cuerpos colegiados	138 Academias integradas 138 Academias programadas	100 %
Planes de Mejora Continua	68 Elaborados aprobados 68 Programados	100 %
Ingreso al Sistema Nacional de Bachillerato	9 Planteles educativos terminaron su proceso en la plataforma del Copeems 11 Planteles programados en el 2015 para el ingreso al SNB	82 %

SISTEMA DE EDUCACIÓN ABIERTA

Guías didácticas del SEA	8 Guías elaboradas del primer cuatrimestre	100 %
	8 Guías Programadas del primer cuatrimestre	

Programas de Estudio del SEA	9 Programas de estudio elaborados	100 %
	9 Programas de estudio a elaborar	

Supervisión a Centros de Enseñanza Abierta	13 Centros de Enseñanza Abierta supervisados	100 %
	13 Centros de Enseñanza Abierta Programados	

DESARROLLO HUMANO

- **XXIV Encuentro Sur Sureste Tabasco 2015**

Del 11 al 13 de noviembre se desarrolló el XXIV Encuentro Académico, Cultural y Deportivo de los Colegios de Bachilleres de la zona Sur Sureste en el Estado de Tabasco, donde participamos con 300 estudiantes y asesores de diferentes planteles. En dicha competencia se refrendó la capacidad y el talento de nuestra Institución al obtener el segundo lugar general de la zona con un total de 27 medallas. Se tuvo una destacada participación en el área deportiva al obtener un total de 20 medallas.

- **Programa de Educación Basada en la Conciencia: Meditación Trascendental**

Se realizaron 5 talleres de meditación en los planteles 01 Pueblo Nuevo, 44 San Antonio de la Cal, 46 Tlacolula, 52 Pinotepa de Don Luis y 61 San Bartolo, en los que participaron de 1,080 estudiantes, 18 docentes y 20 administrativos.

- **Programa "Prevención de adicciones y formación de promotores de la salud"**

Este programa se realiza en coordinación con la Secretaría de Salud, los Centros de Integración Juvenil y los UNEME-CAPA con quienes de manera conjunta se brindaron pláticas en 4 planteles de la región costa, atendiendo a 2,800 estudiantes quienes de manera voluntaria se convierten en promotores de salud al interior de sus planteles y de sus comunidades.
Se brindaron pláticas sobre dengue y chikungunya a personal de oficinas centrales y directores de planteles.
Se desarrolló la promoción del uso del condón y detección temprana del VIH por parte de la Fundación QUINDEL A.C. en los planteles: 01 Pueblo Nuevo, 04 El Tule, 03 Pinotepa Nacional y 24 Pochutla, donde se atendieron a 6,048 estudiantes.

- **Proyecto México-Barcelona de la Asociación de Futbol de Oaxaca Danzantes FC.**

Derivado de la invitación para asistir a las visorias y campamentos de futbol bajo el proyecto llamado México-Barcelona, fueron seleccionados 16 jóvenes de diferentes planteles para su evaluación en el centro internacional de tecnificación "THE GOALMX" en la ciudad de México. El Colegio de Bachilleres gestionó becas del 50% con la Fundación JFS (Jardón Futbol Soccer) y del 25% con la fundación COBAO;

- **Actividades culturales y artísticas**

Con participación en el XXII Certamen Nacional de Oratoria y Debate *Xicohténcatl Axayacatzin*, organizado por el Colegio de Bachilleres de Tlaxcala, En el Concurso de Debate Político 2015, organizado por el Instituto Nacional Electoral y el Instituto de la Juventud del Estado de Oaxaca, el COBAO obtuvo el Primer Lugar en las categorías "B" y "D", del plantel 04.

INDICADORES DE GESTIÓN Y DESEMPEÑO DEL EJE TEMÁTICO DESARROLLO HUMANO
AVANCE SEPTIEMBRE – NOVIEMBRE DEL 2015

Eventos deportivos 2015	4 Eventos realizados 4 Eventos programados	100 %
Programas de salud	6,048 Estudiantes capacitados 6,048 Estudiantes programados	100 %
Programa de Educación Basado en la Conciencia	19 Planteles atendidos 68 Planteles programados	28 %
Programa de Prevención de adicciones	2,800 Estudiantes capacitados 5,500 Estudiantes Programados	50.9 %
Circulos de lectura	4,100 Estudiantes participantes 6,000 Estudiantes programados	69 %
Actividades culturales y artisticas	4 Actividades realizadas 4 Actividades programados	100 %

- **AMPLIACION Y CONSOLIDACION DE LA INFRAESTRUCTURA"**

En virtud del Programa Fondo para Fortalecer la Autonomía de Gestión 2015 de la SEP, con una inversión de $1, 562,500.00 (Un millón quinientos sesenta y dos mil quinientos pesos 00/100 M.N.), en mantenimiento, equipamiento, mobiliario y papelería de oficina en 15 planteles, beneficiando a 9,434 estudiantes.

Con base en las prioridades de rezago en infraestructura, la Subsecretaría de Educación Media Superior de la SEP y la Secretaría de Hacienda y Crédito Público, dentro del Fondo de Aportaciones Múltiples 2016, han previsto destinar $10,937,500 (Diez millones novecientos treinta y siete mil quinientos pesos 00/100 M.N.) en ampliación de infraestructura, para beneficiar a 5,436 estudiantes de 7 Planteles. Los recursos se ejecutarán a través del Instituto Oaxaqueño de Infraestructura Físico Educativa, IOCIFED.

- **Becas**

Para este ejercicio, se beneficiaron la cantidad de 22,338 alumnos que representan el 61.63 % de los jóvenes inscritos en el Colegio de Bachilleres del Estado de Oaxaca, se beneficiaron con becas otorgadas por la SEP y el programa PROSPERA, a fin de coadyuvar en su acceso, permanencia y egreso en la educación media superior, así como lograr su desarrollo humano y bienestar a través de la igualdad de oportunidades.

ALUMNOS BECADOS EN EL COBAO CONVOCATORIA AGOSTO 2015-2016

PROGRAMA	HOMBRES	MUJERES	TOTAL
BECAS PROSPERA	6,666	8,146	14,812
BECAS SEP	3,356	4,170	7,526
TOTAL ALUMNOS BECADOS	10,022	12,316	22,338

- **Seguro de salud para estudiantes**

Actualmente son 27,398 estudiantes beneficiados por este programa, de los cuales 14,121 son mujeres y 13,277 hombres, que representa 75.59% del total de alumnos inscritos en el Colegio. Cabe hacer mención que se realizaron en tiempo y forma las altas y bajas de los alumnos de nuevo ingreso y egresados respectivamente.

INDICADORES DE GESTIÓN Y DESEMPEÑO DEL EJE TEMÁTICO AMPLIACIÓN Y CONSOLIDACIÓN DE INFRAESTRUCTURA DEL 2015

Ficha técnica de evaluación por plantel o extensión	68 Fichas realizadas 71 Fichas programadas	96%

Gestión para obra y equipamiento	40 Gestiones realizadas 31 Gestiones programados	129 %

Integración de Inventario sobre el estado de la Infraestructura en los planteles.	6 Mantenimientos realizados 35 Mantenimientos programados	17%

MODERNIZACIÓN ADMINISTRATIVA

- **Sistema de Control Interno**

Con fecha de 23 de octubre del año en curso, se llevó a cabo la Segunda Reunión Ordinaria del Comité de Control Interno del Colegio de Bachilleres del Estado de Oaxaca en el presente año, en la cual se analizaron y fijaron acciones en ámbito del control interno, para lograr el cumplimiento de los Objetivos, Estrategias y Líneas de Acción considerados en el Plan Estatal de Desarrollo de Oaxaca 2011-2016, referentes a educación media superior.

- **Reporte de estadísticas**

Se ha cumplido con el requerimiento de información solicitada por la Coordinación General de Educación Media Superior y Superior, Ciencia y Tecnología, mediante el proceso de integración vía Internet del Sistema de Captura del Formato de Estadística de 911.

GOBIERNO DEL ESTADO DE OAXACA
REPORTE DEL AVANCE DE GESTIÓN
CUARTO TRIMESTRE
08-400 - COLEGIO DE BACHILLERES DEL ESTADO DE OAXACA

PROGRAMA: [illegible]

TEMA: [illegible]

OBJETIVO: [illegible]

COMPONENTE: [illegible]

ACTIVIDAD: [illegible]

UR: [illegible]

Presupuesto de Egresos Vigente

Ejercido:	[illegible]
Comprometido:	[illegible]
Modificado:	[illegible]
Disponible:	[illegible]

PRESUPUESTO EJERCIDO EN EL TRIMESTRE: [illegible]

DATOS DEL INDICADOR						
Nombre:	[illegible]					
Definición:	[illegible]					
Método de Cálculo:	[illegible]					
Tipo	Dimensión	Formula de Indicador	Unidad de Medida	Periodicidad	Sentido del indicador	Medios de Verificación
[illegible]	[illegible]	[illegible]	ACTA	[illegible]	ASCENDENTE	[illegible]

DATOS DE LA META

Meta Anual de la Meta: [illegible]

Línea de Base: [illegible] Valor alcanzado: [illegible] [illegible]

[illegible]			[illegible]			[illegible]			[illegible]			[illegible]			
ORIGINAL	MODIFICADO	ALCANZADO	ORIGINAL	MODIFICADO	ALCANZADO	ORIGINAL	MODIFICADO	ALCANZADO	ORIGINAL	MODIFICADO	ALCANZADO	ORIGINAL	MODIFICADO	ALCANZADO	[illegible]
[illegible]	[illegible]	[illegible]	[illegible]	[illegible]	[illegible]	[illegible]	[illegible]	[illegible]	[illegible]	[illegible]	[illegible]	[illegible]	[illegible]	[illegible]	[illegible]

[illegible]

COBAO
DIRECCIÓN GENERAL

GOBIERNO DEL ESTADO DE OAXACA
REPORTE DE AVANCE DE GESTIÓN
[illegible]
ER 186 - COLEGIO DE BACHILLERES DEL ESTADO DE OAXACA

PROGRAMA:	[illegible]
OG:	[illegible]
PROPÓSITO:	[illegible]
COMPONENTE:	[illegible]
ACTIVIDAD:	[illegible]
UR:	186 COLEGIO DE BACHILLERES DEL ESTADO DE OAXACA

Presupuesto de la actividad

Aprobado:	[illegible]
Ampliaciones:	[illegible]
Reducciones:	[illegible]
Modificado:	[illegible]
PRESUPUESTO EJERCIDO DEL TRIMESTRE:	[illegible]

DATOS DEL INDICADOR	
Nombre:	PORCENTAJE DE DIAGNÓSTICOS ELABORADOS
Definición:	PORCENTAJE DE DIAGNÓSTICOS ELABORADOS
Medios de Calculo:	DIAGNÓSTICOS ELABORADOS/DIAGNÓSTICOS PROGRAMADOS X 100

Ciclo	Dimensión	Frecuencia de Medición	Tipo de Valor	Tipo de Dato	Dimensión Ingreso	Método de Verificación
[illegible]	EFICACIA	[illegible]	[illegible]	[illegible]	[illegible]	DIAGNÓSTICOS TÉCNICOS DE CAPACITACIÓN ELABORADOS

DATOS DE LA META

Descripción de la meta: [illegible]

Línea de Meta: [illegible] Rango Aceptable: [illegible]

[illegible]			[illegible]			[illegible]			[illegible]			[illegible]			[illegible]
[illegible]	[illegible]	[illegible]	[illegible]	[illegible]	[illegible]	[illegible]	[illegible]	[illegible]	[illegible]	[illegible]	[illegible]	[illegible]	[illegible]	[illegible]	[illegible]

[illegible]

COBAO
DIRECCIÓN GENERAL

Programas y Proyectos de Inversión

2015

Programa fondo para fortalecer la autonomia 2015 de la SEP con una inversión de 1, 125,000.00 (Un millón ciento veinticinco mil pesos 00/100), se benefició a 9,434 estudiantes de 15 planteles atraves de los proyectos para el avance en la autonomía de gestión escolar, PAAGES mantenimiento a los edificios escolares, adquisiciones de mobiliario y equipo;

Nota: los directores de planteles ejecutaron y comprobaron este recurso

Informe de Cuenta Publica 2015

Relacion de Bienes Muebles que Componen el Patrimonio

Del 1o. de enero al 31 de diciembre de 2015

(Pesos)

2010-2016

Generando Bienestar

Ente Publico: COLEGIO DE BACHILLERES DEL ESTADO DE OAXACA

CUENTA	DESCRIPCIÓN DEL BIEN	Saldo Final
12411	MUEBLES DE OFICINA Y ESTANTERÍA	12,223,913
12412	MUEBLES, EXCEPTO DE OFICINA Y ESTANTERÍA	66,104
12413	EQUIPO DE CÓMPUTO Y DE TECNOLOGÍAS DE LA INFORMACIÓN	8,352,017
12419	OTROS MOBILIARIOS Y EQUIPOS DE ADMINISTRACIÓN	15,166
12421	EQUIPOS Y APARATOS AUDIOVISUALES	668,132
12422	APARATOS DEPORTIVOS	0
12423	CÁMARAS FOTOGRÁFICAS Y DE VIDEO	0
12429	OTRO MOBILIARIO Y EQUIPO EDUCACIONAL Y RECREATIVO	1,624,985
12431	EQUIPO MÉDICO Y DE LABORATORIO	0
12432	INSTRUMENTAL MÉDICO Y DE LABORATORIO	0
12441	AUTOMÓVILES Y CAMIONES	4,793,824
12443	EQUIPO AEROESPACIAL	0
12445	EMBARCACIONES	0
12449	OTROS EQUIPOS DE TRANSPORTE	0
12458	EQUIPO DE DEFENSA Y SEGURIDAD	0
12461	MAQUINARIA Y EQUIPO AGROPECUARIO	0
12462	MAQUINARIA Y EQUIPO INDUSTRIAL	0
12463	MAQUINARIA Y EQUIPO DE CONSTRUCCIÓN	219,000
12464	SISTEMAS DE AIRE ACONDICIONADO, CALEFACCIÓN Y DE REFRIGERACIÓN INDUSTRIAL Y COMERCIAL	567,879
12465	EQUIPO DE COMUNICACIÓN Y TELECOMUNICACIÓN	1,798,294
12466	EQUIPOS DE GENERACIÓN ELÉCTRICA, APARATOS Y ACCESORIOS ELÉCTRICOS	0
12467	HERRAMIENTAS Y MÁQUINAS-HERRAMIENTA	0
12469	OTROS EQUIPOS	0
12471	BIENES ARTÍSTICOS, CULTURALES Y CIENTÍFICOS	410,010
12483	AVES	0
12484	OVINOS Y CAPRINOS	0
12486	EQUINOS	0
12487	ESPECIES MENORES Y DE ZOOLÓGICO	0
12488	ÁRBOLES Y PLANTAS	0
12489	OTROS ACTIVOS BIOLÓGICOS	0
	SUMA TOTAL:	**30,239,324**

Informe de Cuenta Publica 2015

Relacion de Bienes Inmuebles que Componen el Patrimonio

Del 1o. de enero al 31 de diciembre de 2015

(Pesos)

Ente Publico: COLEGIO DE BACHILLERES DEL ESTADO DE OAXACA

CUENTA	DESCRIPCIÓN DEL BIEN	Saldo Final
12310	TERRENOS	158,062,429
12330	EDIFICIOS NO RESIDENCIALES	65,140,643
12351	EDIFICACIÓN HABITACIONAL EN PROCESO	0
12352	EDIFICACIÓN NO HABITACIONAL EN PROCESO	0
12353	CONSTRUCCIÓN DE OBRAS PARA EL ABASTECIMIENTO DE AGUA, PETRÓLEO, GAS, ELECTRICIDAD Y TELECOMUNICACIÓN	0
12354	DIVISIÓN DE TERRENOS Y CONSTRUCCIÓN DE OBRAS DE URBANIZACIÓN EN PROCESO	0
12355	CONSTRUCCIÓN DE VÍAS DE COMUNICACIÓN EN PROCESO	0
12356	OTRAS CONSTRUCCIONES DE INGENIERÍA CIVIL U OBRA PESADA EN PROCESO	6,250,031
12357	INSTALACIONES Y EQUIPAMIENTO EN CONSTRUCCIONES EN PROCESO	2,256,990
12359	TRABAJOS DE ACABADOS EN EDIFICACIONES Y OTROS TRABAJOS ESPECIALIZADOS EN PROCESO	0
12361	EDIFICACIÓN HABITACIONAL EN PROCESO	0
12362	EDIFICACIÓN NO HABITACIONAL EN PROCESO	0
12363	CONSTRUCCIÓN DE OBRAS PARA EL ABASTECIMIENTO DE AGUA, PETRÓLEO, GAS, ELECTRICIDAD Y TELECOMUNICACIÓN	0
12364	DIVISIÓN DE TERRENOS Y CONSTRUCCIÓN DE OBRAS DE URBANIZACIÓN	0
12365	CONSTRUCCIÓN DE VÍAS DE COMUNICACIÓN EN PROCESO	0
12366	OTRAS CONSTRUCCIONES DE INGENIERÍA CIVIL U OBRA PESADA EN PROCESO	0
12367	INSTALACIONES Y EQUIPAMIENTO EN CONSTRUCCIONES EN PROCESO	0
12369	TRABAJOS DE ACABADOS EN EDIFICACIONES Y OTROS TRABAJOS ESPECIALIZADOS EN PROCESO	0
12390	OTROS BIENES INMUEBLES	0
	SUMA TOTAL:	232,709,123

Relación de Cuentas Bancarias Productivas Específicas

Relación de Cuentas Bancarias Productivas Específicas		
FONDO, PROGRAMA O CONVENIO	DATOS DE LA CUENTA BANCARIA	
	INSTITUCION BANCARIA	NUMERO DE CUENTA
Gastos de Operación Federal 2015	Santander	65-50474032-2
Servicios Personales Federal 2015	Santander	65-50474037-0
Gastos de Operación PAAGES 2015	Santander	65-50514923-5

GOBIERNO DEL ESTADO
DE OAXACA

COLEGIO DE ESTUDIOS CIENTIFICOS Y TECNOLOGICOS DEL ESTADO DE OAXACA

Resultados Generales

A la llegada del gobernador Gabino Cué Monteagudo, el CECYTEO enfrentaba la necesidad de atender las necesidades generadas por la creación acelerada e ininterrumpida de Planteles y centros de Educación Media Superior a Distancia (EMSAD) en distintas partes del estado que carecían de instalaciones y equipamiento actualizado. Baste recordar que en el 2000 el CECyTEO tenía 18 planteles y se le sumaron 12 centros EMSAD ese año para hacer un total de 30 centros educativos. Al término de esa década eran 37 planteles y 62 centros EMSAD lo cual hacía un total de 99 escuelas.

Por otra parte era evidente el deterioro sufrido por otros centros educativos por la falta de un mantenimiento correctivo y preventivo suficiente. La carencia de bibliografía actualizada y material didáctico que facilitara y motivara el aprendizaje de los alumnos era otro requerimiento.

Para el gobierno del estado fue claro que la calidad educativa en el CECYTEO no podía mejorar si no se atendían estas y otras necesidades.

Asimismo, las expectativas generadas por la Reforma Integral de la Educación Media Superior, entre ellas la incorporación de planteles y centros EMSAD al Sistema Nacional del Bachillerato era otro pendiente.

En el año 2013, con la aprobación de la Ley del Servicio Profesional Docente surgieron nuevos retos para las instituciones de educación básica y media superior entre ellas la capacitación y formación del profesorado para la evaluación.

Como toda institución educativa, la mejora en los indicadores educativos del Colegio también era un desafío y una manera de evaluar los avances de la institución.

Para racionalizar los esfuerzos, el CECYTEO, con base en el Plan Estatal de Desarrollo 2011-2016, que establece como objetivos en materia educativa: Ampliar la cobertura, mejorar la calidad, propiciar la equidad, la pertinencia y la vinculación con el sector productivo, se elaboró un Programa de Desarrollo Institucional que ha servido de guía para las acciones que realiza el Colegio. Y de esta manera cumplir con su misión que es la de "Ofrecer a la población oaxaqueña educación media superior en las modalidades de bachillerato tecnológico bivalente y bachillerato general, que permita a los alumnos la continuación de sus estudios en el nivel superior, así como el adecuado desempeño de sus egresados en la vida profesional, contribuyendo al desarrollo socioeconómico del estado de Oaxaca en función de las características y necesidades específicas de cada región. Mediante una profunda visión para "Convertir al Colegio de Estudios Científicos y Tecnológicos del Estado de Oaxaca en una institución educativa de

calidad en el nivel medio superior en el estado y proyectar su presencia a nivel nacional e internacional".

Entre las acciones más relevantes llevadas a cabo en estos años se encuentra la renovación de los equipos de cómputo de la mayoría de los 106 centros educativos que tiene el colegio adquiriéndose alrededor de 2000 terminales que fueron instaladas en aquellos centros donde el equipo era más antiguo así como servidores para todos ellos, invirtiéndose 17 millones de pesos.

Hoy los centros de cómputo están totalmente equipados y actualizados y aun las computadoras más antiguas tendrán por lo menos otros tres años de vida. Con ello se logró y rebasó una de las metas del PDI que era disminuir el rezago en estos equipos de cómputo del 48 al 24%.

Luego de atender de manera emergente los centros educativos dañados por el sismo del 21 de marzo del 2012 y el huracán Carlota del 2013 se implementó el Programa de Mantenimiento Correctivo y Preventivo que ha permitido arreglar instalaciones hidrosanitarias, eléctricas, plazas cívicas e impermeabilizar parcialmente los 28 centros más antiguos y dañados: 14 centros EMSAD y 14 Planteles, con ello hemos disminuido el rezago en mantenimiento del 18 % al 10% que era otra de las metas del PDI. La inversión de este programa fue superior a los 11 millones de pesos.

Asimismo durante este periodo de gobierno de Gabino Cue Monteagudo se ha podido continuar durante 2013 a 2015 la construcción de centros educativos como Chahuites, San Martín Itunyoso, Magdalena Jaltepec, Flor Batavia; y la ampliación de otros dotándolos de nuevas aulas, talleres, laboratorios, sanitarios, oficinas y otros anexos como Santa Elena el Tule, Cerro Quemado, Tehuantepec; Santiago Astata; Guevea de Humboldt; San Pedro Siniyuvi; San José Lachiguiri; Santa Lucia Monteverde; Santa Inés de Zaragoza, Santo Domingo Tonalá, Santa Inés de Zaragoza. Además se han gestionado y aprobado recursos para planteles de nueva creación como Santa María Huatulco, Atzompa, La Sabana y otros para ampliaciones como Camelia Roja, Etla, Ayotzintepec. La inversión en estas obras tanto federal, estatal y municipal han sido superiores a los 123 millones de pesos.

Lo anterior ha permitido reducir el déficit de infraestructura del 6.5% al 4%, que es otra de las metas del PDI.

Con el apoyo de diversas instituciones de nivel superior como la UNAM y la UPN están en marcha siete diplomados para los docentes del Colegio: Diplomado en Habilidades Docentes; Diplomado en Enseñanza y Aprendizaje del Inglés; Diplomado en Matemáticas; Diplomado en la Enseñanza de las Humanidades y las Ciencias Sociales en el Nivel Medio Superior; Diplomado en Mantenimiento de Equipo de cómputo; Diplomado en Desarrollo WEB y Móvil con HTML5 y

Diplomado en Estrategias para la Promoción de Aprendizajes Significativos en la Enseñanza de las Ciencias Naturales. En ellos participan alrededor del 40% de los docentes.

A través del Programa de Aulas Didácticas y con una inversión inicial de 5 millones 459 mil pesos se dota al maestro de bibliografía actualizada así como mapas para el área histórico-social, modelos tridimensionales para la enseñanza de la biología, juegos didácticos para el aprendizaje del inglés, herramientas para las prácticas en los talleres de Soporte y Mantenimiento de Equipo de cómputo, computadoras especializadas para la Carrera de Diseño Gráfico Digital, reactivos y equipo para la enseñanza de la química en los centros EMSaD entre otros materiales didácticos que han permitido estimular al estudiante, facilitar el trabajo del profesor, ahorrar tiempo y dinero a los alumnos y sus padres de familia.

Aprovechando el Programa de Fortalecimiento de la Autonomía de la Gestión impulsado por el gobierno federal 70 centros educativos del CECyTEO pudieron acceder a recursos adicionales en 2014 y 91 centros en este 2015 lo que les permite realizar mejoras en sus planteles y mejorar su equipamiento. .

En estos últimos años más del 80% de los centros han migrado del servicio satelital al microondas y al infinitum que son más eficientes lo que redunda en beneficio del trabajo de los estudiantes y sus profesores

Entre los logros obtenidos con estas y otras acciones se encuentran:

Por lo que se refiere a los centros EMSAD el comportamiento del promedio de aprovechamiento general ha mejorado al pasar del 7.6 en el ciclo 2010- 2011 al 7.8 en el ciclo 2014-2015.

En lo que se refiere a planteles del bachillerato tecnológico este se ha mantenido desde el ciclo escolar 2010 -2011 que se ubicó en 7.8. Así ha venido ocurriendo en los ciclos posteriores hasta el ciclo 2014-2015.

En cuanto al índice de reprobación en planteles de bachillerato tecnológico ha disminuido al pasar del 13.0 % en el ciclo escolar 2010-2011 al 9.6 % en el 2014-2015.

Lo mismo ocurre en el EMSAD al pasar del 12.6% en el ciclo escolar 2010-2011 al 8.4% en el ciclo 2014-2015.

Como parte de los resultados académicos en la Prueba Enlace (ahora PLANEA) que se aplica a los alumnos de sexto semestre, se ha mejorado a nivel nacional al pasar del lugar 23 en Matemáticas en el 2012 al décimo cuarto lugar en 2015.

En ese mismo sentido se ha progresado en Comprensión Lectora pasando del lugar 23 en 2012 al décimo cuarto en 2015.

Asimismo diez centros educativos del CECYTEO han logrado ingresar al Sistema Nacional de Bachillerato (SNB): Plantel 1 de Tlalixtac y Magdalena Loxicha en el nivel dos del SNB; Plantel 5 de Etla, Plantel 16 Mitla, Plantel 25 San Pablo Huixtepec y los EMSaD de Santa Ana Zegache, San Baltazar Chichicapam y 74 de Magdalena Jaltepec en el nivel III del SNB y dos en el Nivel IV: Plantel 14 El Camarón y Plantel 39 Lachiguiri.

Si bien se ha logrado disminuir el índice de reprobación y de abandono escolar, se ha mejorado la eficiencia terminal y aun disminuido la deserción, esta aun es más alta si la comparamos con los promedios estatal y nacional y este es un tema que debe seguir ocupando la reflexión y la acción de la comunidad del CECyTEO.

Con el propósito de continuar disminuyendo la reprobación, la deserción y la baja por insuficiencia académica de los alumnos es necesario desplegar estrategias diversas de manera más efectiva, organizada y colegiada.

Las necesidades de formación de los docentes del CECyTEO siguen siendo múltiples, en algunos casos se requiere consolidar los conocimientos disciplinares, en otros, las competencias didácticas por ello hay que seguir ampliando la oferta de formación continua.

El fortalecimiento de ambientes de aprendizaje precisa de espacios áulicos dignos debidamente equipados con pizarrones, videoproyectores, pantallas, gabinetes para el resguardo de los recursos didácticos, iluminación suficiente. Además son necesarios centros de cómputos, laboratorios de usos múltiples, talleres, instalaciones sanitarias suficientes, funcionales, limpias por ello debe atenderse con oportunidad la infraestructura y equipamiento de los centros educativos a través de programas permanentes que cuenten con recursos suficientes.

Los riesgos que actualmente enfrenta la juventud y que son del dominio público, como la drogadicción, el pandillerismo, el embarazo adolescente, la depresión, la desintegración familiar, etc., requieren un fortalecimiento de las instituciones educativas y sus actores, como son autoridades, directivos, profesores, padres y madres de familia para atender a los jóvenes que enfrentan esta problemática y que muchas veces influye en indicadores académicos debe llevarnos a encontrar estrategias y mecanismos que permitan atenuar sus efectos.

La vinculación más estrecha y efectiva entre la academia y el sector productivo sigue siendo otro desafío. De la atención de estos problemas y su solución dependerá la mejora de la institución en el futuro.

2013-2018

Cuenta de la Hacienda Pública Estatal 2015
Gobierno del Estado de Oaxaca
Estado de Situación Financiera
Del 1° de enero al 31 de diciembre de 2015 y 2014
(Pesos)
UR: 407 - COLEGIO DE ESTUDIOS CIENTÍFICOS Y TECNOLÓGICOS DEL ESTADO DE OAXACA

Oaxaca

CONCEPTO	EJERCICIO FISCAL 2015	EJERCICIO FISCAL 2014
ACTIVO		
ACTIVO CIRCULANTE		
EFECTIVO Y EQUIVALENTES	76,137,628	13,749,691
INVERSIONES A CORTO PLAZO, TIPO EQUIVALENTES	56,060,394	56,630,133
DERECHOS A RECIBIR BIENES O SERVICIOS	0	0
INVENTARIOS	0	0
ALMACENES	0	0
ESTIMACIÓN POR PÉRDIDA O DETERIORO DE ACTIVOS CIRCULANTES	0	0
OTROS ACTIVOS CIRCULANTES	0	0
Total de ACTIVO CIRCULANTE	**72,197,022**	**70,379,824**
ACTIVO NO CIRCULANTE		
INVERSIONES FINANCIERAS DE LARGO PLAZO	0	0
DERECHOS A RECIBIR EFECTIVO O EQUIVALENTES A LARGO PLAZO	88,880	88,880
BIENES INMUEBLES, INFRAESTRUCTURA Y CONSTRUCCIONES EN PROCESO	1,300,571,536	1,207,899,648
BIENES MUEBLES	94,649,746	111,861,819
ACTIVOS INTANGIBLES	2,408,842	1,561,968
DEPRECIACIÓN, DETERIORO Y AMORTIZACIÓN ACUMULADA DE BIENES E INTANGIBLES	-13,825,588	-13,825,588
ACTIVOS DIFERIDOS	0	0
ESTIMACIÓN POR PÉRDIDA O DETERIORO DE ACTIVOS NO CIRCULANTES	0	0
OTROS ACTIVOS NO CIRCULANTES	0	0
Total de ACTIVO NO CIRCULANTE	**1,423,893,408**	**1,408,606,728**
TOTAL DE ACTIVOS	**1,495,090,430**	**1,478,176,728**

CONCEPTO	EJERCICIO FISCAL 2015	EJERCICIO FISCAL 2014
PASIVO		
PASIVO CIRCULANTE		
CUENTAS POR PAGAR A CORTO PLAZO	72,198,937	74,962,094
DOCUMENTOS POR PAGAR A CORTO PLAZO	0	0
PORCIÓN A CORTO PLAZO DE LA DEUDA PÚBLICA A LARGO PLAZO	0	0
0		
TÍTULOS Y VALORES A CORTO PLAZO	0	0
PASIVOS DIFERIDOS A CORTO PLAZO	0	0
FONDOS Y BIENES DE TERCEROS EN GARANTÍA Y/O ADMINISTRACIÓN CORTO PLAZO	0	0
PROVISIONES A CORTO PLAZO	0	0
OTROS PASIVOS A CORTO PLAZO	0	0
Total de PASIVO CIRCULANTE	**72,198,937**	**74,962,094**
PASIVO NO CIRCULANTE		
CUENTAS POR PAGAR A LARGO PLAZO	0	0
DOCUMENTOS POR PAGAR A LARGO PLAZO	0	0
DEUDA PÚBLICA A LARGO PLAZO	0	0
PASIVOS DIFERIDOS A LARGO PLAZO	0	0
FONDOS Y BIENES DE TERCEROS EN GARANTÍA Y/O ADMINISTRACIÓN A LARGO PLAZO	0	0
PROVISIONES A LARGO PLAZO	0	0
Total de PASIVO NO CIRCULANTE	**0**	**0**
TOTAL PASIVO	**72,198,937**	**74,962,094**
HACIENDA PÚBLICA/ PATRIMONIO		
HACIENDA PÚBLICA/ PATRIMONIO CONTRIBUIDO		
APORTACIONES	0	0
DONACIONES DE CAPITAL	0	0
ACTUALIZACIÓN DE LA HACIENDA PÚBLICA/ PATRIMONIO	1,291,294,394	1,291,294,394
Total de HACIENDA PÚBLICA/ PATRIMONIO CONTRIBUIDO	**1,291,294,394**	**1,291,294,394**
HACIENDA PÚBLICA/ PATRIMONIO GENERADO		
RESULTADOS DE EJERCICIOS ANTERIORES	0	0
RESULTADOS DE EJERCICIOS ANTERIORES	107,350,041	123,869,738
REVALUOS	0	0
RESERVAS	0	0
RECTIFICACIONES DE RESULTADOS DE EJERCICIOS ANTERIORES	874,191	874,191
Total de HACIENDA PÚBLICA/ PATRIMONIO GENERADO	**108,224,232**	**124,743,929**
EXCESO O INSUFICIENCIA EN LA ACTUALIZACIÓN DE LA HACIENDA PÚBLICA/ PATRIMONIO		
RESULTADO POR POSICIÓN MONETARIA	0	0
RESULTADO POR TENENCIA DE ACTIVOS NO MONETARIOS	0	0
Total de EXCESO O INSUFICIENCIA EN LA ACTUALIZACIÓN DE LA HACIENDA PÚBLICA/ PATRIMONIO	**0**	**0**
TOTAL HACIENDA	**1,400,519,166**	**1,416,038,323**
Resultados del Ejercicio (Ahorro/Desahorro)	**12,993,029**	**7,076,370**
Total de Pasivo y Patrimonio (Hacienda Pública)	**1,495,090,430**	**1,498,176,728**

DIRECTORA ADMINISTRATIVA
MTRA. MARTHA LUCIA ZÁRATE SALAZAR

Página 5/7

DIRECTOR GENERAL
DR. VICTOR RAÚL MARTÍNEZ VÁSQUEZ

2015-2016

Cuenta de la Hacienda Pública Estatal 2015
Gobierno del Estado de Oaxaca
Estado de Actividades
Del 1° de enero al 31 de diciembre de 2015 y 2014
(Pesos)
UNI. 407 - COLEGIO DE ESTUDIOS CIENTÍFICOS Y TECNOLÓGICOS DEL ESTADO DE OAXACA

CONCEPTO	EJERCICIO FISCAL 2015	EJERCICIO FISCAL 2014
INGRESOS Y OTROS BENEFICIOS		
INGRESOS DE GESTIÓN	0	0
IMPUESTOS	0	0
CUOTAS Y APORTACIONES DE SEGURIDAD SOCIAL	0	0
CONTRIBUCIONES DE MEJORAS	0	0
DERECHOS	0	0
PRODUCTOS DE TIPO CORRIENTE	0	0
APROVECHAMIENTOS DE TIPO CORRIENTE	0	0
INGRESOS POR VENTA DE BIENES Y SERVICIOS	0	0
INGRESOS NO COMPRENDIDOS EN LAS FRACCIONES DE LA LEY DE INGRESOS CAUSADOS EN EJERCICIOS FISCALES ANT	0	0
PARTICIPACIONES, APORTACIONES, TRANSFERENCIAS, ASIGNACI OTRAS AYUDAS Y OTRAS AYUDAS	**443,803,877**	**600,910,422**
PARTICIPACIONES Y APORTACIONES	0	0
TRANSFERENCIAS, ASIGNACIONES, SUBSIDIOS Y OTRAS AYUDAS	443,803,877	600,910,422
OTROS INGRESOS Y BENEFICIOS	**0**	**0**
INGRESOS FINANCIEROS	0	0
INCREMENTO POR VARIACIÓN DE INVENTARIOS	0	0
DISMINUCIÓN DEL EXCESO DE ESTIMACIONES POR PÉRDIDA O DETERIORO U OBSOLESCENCIA	0	0
DISMINUCIÓN DEL EXCESO DE PROVISIONES	0	0
OTROS INCREMENTOS DE CARTERA INVERSIONES	0	0
INGRESOS EXTRAORDINARIOS	0	0
OTROS INGRESOS Y BENEFICIOS DE VARIOS	0	0
TOTAL DE INGRESOS Y OTROS BENEFICIOS	**443,803,877**	**600,910,422**

CONCEPTO	EJERCICIO FISCAL 2015	EJERCICIO FISCAL 2014
GASTOS Y OTRAS PÉRDIDAS		
GASTOS DE FUNCIONAMIENTO	**0**	**0**
SERVICIOS PERSONALES	0	0
MATERIALES Y SUMINISTROS	0	0
SERVICIOS GENERALES	0	0
TRANSFERENCIAS, ASIGNACIONES, SUBSIDIOS Y OTRAS AYUDAS	**[illegible]**	**[illegible]**
TRANSFERENCIAS INTERNAS Y ASIGNACIONES AL SECTOR PÚBLICO	[illegible]	[illegible]
TRANSFERENCIAS AL RESTO DEL SECTOR PÚBLICO	0	0
SUBSIDIOS Y SUBVENCIONES	0	0
AYUDAS SOCIALES	[illegible]	[illegible]
PENSIONES Y JUBILACIONES	0	0
TRANSFERENCIAS A FIDEICOMISOS, MANDATOS Y CONTRATOS ANÁLOGOS	0	0
TRANSFERENCIAS A LA SEGURIDAD SOCIAL	0	0
DONATIVOS	0	0
TRANSFERENCIAS AL EXTERIOR	0	0
PARTICIPACIONES Y APORTACIONES	**0**	**0**
PARTICIPACIONES	0	0
APORTACIONES	0	0
CONVENIOS	0	0
INTERESES, COMISIONES Y OTROS GASTOS DE LA DEUDA PÚBLICA	**0**	**0**
INTERESES DE LA DEUDA PÚBLICA	0	0
COMISIONES DE LA DEUDA PÚBLICA	0	0
GASTOS DE LA DEUDA PÚBLICA	0	0
COSTO POR COBERTURAS	0	0
APOYOS FINANCIEROS	0	0
OTROS GASTOS Y PÉRDIDAS EXTRAORDINARIAS	**0**	**0**
GASTOS DE FUNCIONAMIENTO	0	0
ESTIMACIONES, DEPRECIACIONES, DETERIOROS, OBSOLESCENCIA Y AMORTIZACIONES	0	0
PROVISIONES	0	0
DISMINUCIÓN DE INVENTARIOS	0	0
AUMENTO POR INSUFICIENCIA DE ESTIMACIONES POR PÉRDIDA O DETERIORO U OBSOLESCENCIA	0	0
AUMENTO POR INSUFICIENCIA DE PROVISIONES	0	0
GASTOS DE FUNCIONAMIENTO	0	0
GASTOS DE FUNCIONAMIENTO	0	0
OTROS GASTOS	0	0
INVERSIÓN PÚBLICA	**[illegible]**	**[illegible]**
INVERSIÓN PÚBLICA NO CAPITALIZABLE	[illegible]	[illegible]
TOTAL DE GASTOS Y OTRAS PÉRDIDAS	**[illegible]**	**[illegible]**
AHORRO NETO DEL EJERCICIO	**[illegible]**	**[illegible]**

DIRECTORA ADMINISTRATIVA
MTRA. MARTHA LUCIA ZAPATA SALAZAR

DIRECTOR GENERAL
DR. VÍCTOR RAÚL MARTÍNEZ VÁSQUEZ

2013-2016

Cuenta de la Hacienda Pública Estatal 2015
Gobierno del Estado de Oaxaca
Estado de Variación de la Hacienda Pública
Del 1° de enero al 31 de diciembre de 2015 y 2014
(Pesos)
UR: 417 - COLEGIO DE ESTUDIOS CIENTÍFICOS Y TECNOLÓGICOS DEL ESTADO DE OAXACA

Oaxaca de todos los que generamos para todos

Concepto	Hacienda Pública/ Patrimonio			Ajustes por Cambios de Valor	Total
	Contribuido	Ganado			
		Ejerc. Ant.	Del Ejercicio		
Rectificaciones de Resultados de Ejercicios Anteriores	**0**	**974,191**	**0**	**0**	**974,191**
CAMBIOS EN POLÍTICAS CONTABLES	0	974,191	0	0	974,191
CAMBIOS POR ERRORES CONTABLES	0	0	0	0	0
Patrimonio Neto Inicial Ajustado del Ejercicio	**1,292,294,394**	**0**	**0**	**0**	**1,292,294,394**
APORTACIONES	0	0	0	0	0
DONACIONES DE CAPITAL	0	0	0	0	0
ACTUALIZACIONES DEL PATRIMONIO	1,292,294,394	0	0	0	1,292,294,394
Variaciones de la Hacienda Pública / Patrimonio Neto del Ejercicio	**0**	**0**	**122,849,736**	**0**	**122,849,736**
RESULTADOS DEL EJERCICIO (AHORRO/ DESAHORRO)	0	0	0	0	0
RESULTADOS DE EJERCICIOS ANTERIORES	0	0	122,849,736	0	122,849,736
REVALUOS	0	0	0	0	0
RESERVAS	0	0	0	0	0
Hacienda Pública / Patrimonio Neto Final del Ejercicio 2014	**1,292,294,394**	**974,191**	**122,849,736**	**0**	**1,416,118,321**
Cambios en la Hacienda Pública / Patrimonio Neto del Ejercicio 2015	**1,292,294,394**	**0**	**0**	**0**	**1,292,294,394**
APORTACIONES	0	0	0	0	0
DONACIONES DE CAPITAL	0	0	0	0	0
ACTUALIZACIONES DEL PATRIMONIO	1,292,294,394	0	0	0	1,292,294,394
Variaciones de la Hacienda Pública / Patrimonio Neto del Ejercicio	**0**	**0**	**107,250,561**	**974,191**	**108,224,752**
RESULTADOS DEL EJERCICIO (AHORRO/ DESAHORRO)	0	0	0	0	0
RESULTADOS DE EJERCICIOS ANTERIORES	0	0	107,250,561	0	107,250,561
REVALUOS	0	0	0	974,191	974,191
RESERVAS	0	0	0	0	0
Saldo Neto en la Hacienda Pública / Patrimonio 2015	**1,292,294,394**	**0**	**107,250,561**	**974,191**	**1,400,519,146**

DIRECTORA ADMINISTRATIVA
MTRA. MARTHA LUCIA ZAPATA SALAZAR

DIRECTOR GENERAL
DR. VICTOR RAUL MARTINEZ VASQUEZ

2013-2016

Cuenta de la Hacienda Pública Estatal 2015
Gobierno del Estado de Oaxaca
Estado de Cambios en la Situación Financiera
Del 1° de enero al 31 de diciembre de 2015 y 2014
(Pesos)
UEL 407 - COLEGIO DE ESTUDIOS CIENTÍFICOS Y TECNOLÓGICOS DEL ESTADO DE OAXACA

CONCEPTO	ORIGEN	APLICACIÓN
ACTIVO	**44,070,133**	**31,136,906**
ACTIVO CIRCULANTE	**11,759,931**	**20,450,937**
EFECTIVO Y EQUIVALENTES	0	20,450,937
DERECHOS A RECIBIR EFECTIVO O EQUIVALENTES	11,759,931	0
DERECHO A RECIBIR BIENES O SERVICIOS	0	0
INVENTARIOS	0	0
ALMACENES	0	0
ESTIMACIÓN POR PÉRDIDA O DETERIORO DE ACTIVOS CIRCULANTES	0	0
OTROS ACTIVOS CIRCULANTES	0	0
ACTIVO NO CIRCULANTE	**32,310,195**	**10,685,969**
INVERSIONES FINANCIERAS DE LARGO PLAZO	0	0
DERECHOS A RECIBIR EFECTIVO O EQUIVALENTES A LARGO PLAZO	0	0
BIENES INMUEBLES, INFRAESTRUCTURA Y CONSTRUCCIONES EN PROCESO	0	20,671,848
BIENES MUEBLES	32,310,043	0
ACTIVOS INTANGIBLES	17,128	0
DEPRECIACIÓN, DETERIORO Y AMORTIZACIÓN ACUMULADA DE BIENES E INTANGIBLES	0	0
ACTIVOS DIFERIDOS	0	0
ESTIMACIÓN POR PÉRDIDA O DETERIORO DE ACTIVOS NO CIRCULANTES	0	0
OTROS ACTIVOS NO CIRCULANTES	0	0

CONCEPTO	ORIGEN	APLICACIÓN
PASIVO	**0**	**2,511,894**
PASIVO CIRCULANTE	**0**	**2,511,894**
CUENTAS POR PAGAR A CORTO PLAZO	0	2,511,894
DOCUMENTOS POR PAGAR A CORTO PLAZO	0	0
PORCIÓN A CORTO PLAZO DE LA DEUDA PÚBLICA A LARGO PLAZO	0	0
TÍTULOS Y VALORES A CORTO PLAZO	0	0
PASIVOS DIFERIDOS A CORTO PLAZO	0	0
FONDOS Y BIENES DE TERCEROS EN GARANTÍA Y/O ADMINISTRACIÓN A CORTO PLAZO	0	0
PROVISIONES A CORTO PLAZO	0	0
OTROS PASIVOS A CORTO PLAZO	0	0
PASIVO NO CIRCULANTE	**0**	**0**
CUENTAS POR PAGAR A LARGO PLAZO	0	0
DOCUMENTOS POR PAGAR A LARGO PLAZO	0	0
DEUDA PÚBLICA A LARGO PLAZO	0	0
PASIVOS DIFERIDOS A LARGO PLAZO	0	0
FONDOS Y BIENES DE TERCEROS EN GARANTÍA Y/O ADMINISTRACIÓN A LARGO PLAZO	0	0
PROVISIONES A LARGO PLAZO	0	0
HACIENDA PÚBLICA/ PATRIMONIO	**0**	**18,099,174**
HACIENDA PÚBLICA/ PATRIMONIO CONTRIBUIDO	**0**	**0**
APORTACIONES	0	0
DONACIONES DE CAPITAL	0	0
ACTUALIZACIÓN DE LA HACIENDA PÚBLICA/ PATRIMONIO	0	0
HACIENDA PÚBLICA/ PATRIMONIO GENERADO	**0**	**18,099,174**
RESULTADOS DE EJERCICIOS ANTERIORES	0	0
RESULTADOS DE EJERCICIOS ANTERIORES	0	18,099,174
REVALUOS	0	0
RESERVAS	0	0
RECTIFICACIONES DE RESULTADOS DE EJERCICIOS ANTERIORES	0	0
EXCESO O INSUFICIENCIA EN LA ACTUALIZACIÓN DE LA HACIENDA PÚBLICA/ PATRIMONIO	**0**	**0**
RESULTADO POR POSICIÓN MONETARIA	0	0
RESULTADO POR TENENCIA DE ACTIVOS NO MONETARIOS	0	0
Resultados del Ejercicio (Ahorro/Desahorro)	**4,966,984**	**0**
Totales	**48,037,074**	**48,037,074**

DIRECTORA ADMINISTRATIVA
ARTRA. MARTHA LUCÍA ZAPATA SALAZAR

DIRECTOR GENERAL
DR. VICTOR RAÚL MARTÍNEZ VASQUEZ

	DICIEMBRE	NOVIEMBRE
Transferencias, Asignaciones y Subsidios y Otras ayudas		
Transferencias Internas y Asignaciones al Sector Público	129,404,123.83	38,267,339.94
Transferencias al Resto del Sector Público		
Subsidios y Subvenciones		
Ayudas Sociales		
Becas		
Gastos de ejercicios anteriores		
Transferencias a Fideicomisos, Mandatos y Analogos		
Construcción de bienes no capitalizables		
Activo fijo		
* Otros ingresos y beneficios	26,136,361.86	14,995,927.80
Aplicación		
Servicios Personales		
Materiales y Suministros		
Servicios Generales		
Transferencias, Asignaciones y Subsidios y Otras ayudas		
Transferencias Internas y Asignaciones al Sector Público	113,324,976.09	68,838,968.52
Transferencias al resto del Sector Público		
Subsidios y Subvenciones		
Ayudas Sociales		
Becas		
Construcción de bienes no capitalizables		
Pensiones y Jubilaciones		
Transferencias a Fideicomisos, Mandatos y Análogos		
Transferencias al Exterior		
participaciones y aportaciones		
Participaciones		
Aportaciones		
Convenios		
Gastos de ejercicio anteriores		
Bienes inmuebles y muebles		
Construcciones en proceso		
* Otros	28,467,446.12	8,961,966.30
Incremento/Disminución Neto en el Efectivo y Equivalentes al Efectivo		
Efectivo y Equivalentes al Efectivo al Inicio del Ejercicio	22,450,576.43	24,537,656.38
Efectivo y Equivalentes al Efectivo al Final del Ejercicio	36,197,627.91	22,450,576.43

DIRECTORA ADMINISTRATIVA

MTRA. MARTHA LUCIA ZAPATA SALAZAR

2016-2016

Cuenta de la Hacienda Pública Estatal 2018
Gobierno del Estado de Oaxaca
Estado Analítico del Activo
Del 1° de enero al 31 de diciembre de 2018
(Pesos)
UR: 407 - COLEGIO DE ESTUDIOS CIENTÍFICOS Y TECNOLÓGICOS DEL ESTADO DE OAXACA

DESCRIPCION	SALDO INICIAL	PERIODO		SALDO FINAL	FLUJO
		CARGOS	ABONOS		
ACTIVO					
ACTIVO CIRCULANTE	74,664,817	1,048,118,909	1,050,425,992	72,357,833	-2,306,984
EFECTIVO Y EQUIVALENTES	[illegible]	[illegible]	[illegible]	[illegible]	[illegible]
DERECHOS A RECIBIR EFECTIVO O EQUIVALENTES	[illegible]	[illegible]	[illegible]	[illegible]	[illegible]
DERECHOS A RECIBIR BIENES O SERVICIOS	—	—	—	—	—
INVENTARIOS	—	—	—	—	—
ALMACENES	—	—	—	—	—
ESTIMACIONES POR PERDIDA O DETERIORO DE ACTIVOS CIRCULANTES	—	—	—	—	—
OTROS ACTIVOS CIRCULANTES	—	—	—	—	—
ACTIVO NO CIRCULANTE	1,403,611,988	41,786,649	32,432,972	1,412,975,665	8,353,677
INVERSIONES FINANCIERAS DE LARGO PLAZO	—	—	—	—	—
DERECHOS A RECIBIR EFECTIVO O EQUIVALENTES A LARGO PLAZO	88,000	—	—	88,000	—
BIENES INMUEBLES, INFRAESTRUCTURA Y CONSTRUCCIONES EN PROCESO	[illegible]	[illegible]	—	[illegible]	[illegible]
BIENES MUEBLES	[illegible]	[illegible]	[illegible]	[illegible]	[illegible]
ACTIVO INTANGIBLES	[illegible]	[illegible]	[illegible]	[illegible]	[illegible]
DEPRECIACION, DETERIORO Y AMORTIZACION ACUMULADA DE BIENES E INTANGIBLES	[illegible]	—	—	[illegible]	—
ACTIVOS DIFERIDOS	—	—	—	—	—
ESTIMACION POR PERDIDA O DETERIORO DE ACTIVOS NO CIRCULANTES	—	—	—	—	—
OTROS ACTIVOS NO CIRCULANTES	—	—	—	—	—
TOTAL ACTIVO	[illegible]	[illegible]	[illegible]	[illegible]	[illegible]

DIRECTORA ADMINISTRATIVA
MTRA. MARTHA LUCIA ZARATE SALAZAR

DIRECTOR GENERAL
DR. VICTOR RAUL MARTINEZ VASQUEZ

Cuenta de la Hacienda Pública Estatal 2015
Gobierno del Estado de Oaxaca
Estado Analítico de la Deuda y Otros Pasivos
Del 1° de enero al 31 de diciembre de 2015
(Pesos)
UR: 407 - COLEGIO DE ESTUDIOS CIENTÍFICOS Y TECNOLÓGICOS DEL ESTADO DE OAXACA

DENOMINACIÓN DE LAS DEUDAS	MONEDA DE CONTRATACIÓN	INSTITUCIÓN O PAÍS ACREEDOR	SALDO INICIAL DEL PERIODO	SALDO FINAL DEL PERIODO
DEUDA PÚBLICA				
Corto Plazo				
Deuda Interna				
Instituciones de Crédito	PESOS	MEXICO	0	0
Títulos y Valores			0	0
Arrendamientos Financieros			0	0
Deuda Externa				
Organismos Financieros Internacionales			0	0
Deuda Bilateral			0	0
Títulos y Valores			0	0
Arrendamientos Financieros			0	0
Subtotal a Corto Plazo			0	0
Largo Plazo				
Deuda Interna				
Instituciones de Crédito	PESOS	MEXICO	0	0
Títulos y Valores			0	0
Arrendamientos Financieros			0	0
Deuda Externa				
Organismos Financieros Internacionales			0	0
Deuda Bilateral			0	0
Títulos y Valores			0	0
Arrendamientos Financieros			0	0
Subtotal a Largo Plazo			0	0
OTROS PASIVOS				
OTROS	PESOS	MEXICO	0	0
SUBTOTAL OTROS PASIVOS			0	0
TOTAL DEUDA Y OTROS PASIVOS			0	0

NO APLICA

Informes sobre Pasivos Contingentes

NO APLICA

Nota: En caso de no existir pasivo anotar la leyenda "NO APLICA".

(Formato libre, en caso de no aplicar se debe asentar NO APICA).
(Debe venir firmado)
(Las Notas deben ir referenciadas en el Estado respectivo)
(Deben presentarse cifras 2015 Y 2014)

a) NOTAS DE DESGLOSE

I) NOTAS AL ESTADO DE SITUACIÓN FINANCIERA

Activo

Efectivo y Equivalentes

2015		2014	
FONDO FIJO DE CAJA	134,650	FONDO FIJO DE CAJA	176,103
BANCOS MONEDA NACIONAL	36'062,978	BANCOS MONEDA NACIONAL	15'568,588

1. En 2015 se integra de las cuentas de FONDOS FIJOS DE CAJA por $134,650 pesos y BANCOS MONEDA NACIONAL por $ 36'062,978que reflejan saldos que corresponde a parte de pagos pendientes de servicios personales y cuota patronal imss de diciembre, r.c.v. e infonavit del 6to. Bimestre 2015, gastos de operaciónpendiente de pagar ya que el recurso fue depositado a última fecha y no fue posible realizar los pagos, recurso para el fondo rotatorio y préstamo del recurso federal, no fue regresado en tiempo debido a que no fue posible recuperarloy recurso de retardos e inasistencias delos meses de agosto a diciembre de 2015.

   En 2014 se integra de las cuentas de FONDOS FIJOS DE CAJA por $176,103 pesos y BANCOS MONEDA NACIONAL por $ 15'568,588 que reflejan saldos que corresponde a parte de pagos pendientes de servicios personales por instrucciones del Dpto. de Recursos Humanos, que bien se pueden pagar o en su caso regresarse a la Sefin, gastos de operación, intereses bancarios de junio a diciembre de 2014 pendiente devolver a la Secretaría de Finanzas, y recurso de retardos e inasistencias del mes de agosto, septiembre, octubre y diciembre de 2014.

2015		2014	
OTROS DEUDORES DIVERSOS POR COBRAR A CP	36'060,198	DEUDORES DIVERSOS POR COBRAR A CP	58'620,126

Derechos a recibir Efectivo y Equivalentes y Bienes o Servicios a Recibir

2. En 2015 refleja un saldo de $36'060,196 pesos que corresponde a deducciones generadas por el pago de serviciospersonales del mes de diciembre 2015 y depósitos de CLC's pendientes de realizar por parte de la Secretaría de Finanzas del Gobierno del Estadopara cumplir en tiempo y forma con el pago de pasivos (proveedores y acreedores), como son activos circulantes (impuestos), pendientes a pagar, su vencimiento es el 17 del próximo mes.

   En 2014 refleja un saldo de $58'820,126pesos que corresponde a deducciones generadas por el pago de servicios personalesdel mes de diciembre 2014 y depósitos de CLC's pendientes de realizar por parte de la Secretaría de Finanzas del Gobierno del Estado para cumplir en tiempo y forma con el pago de pasivos (proveedores y acreedores), como son los activos circulantes deducciones (impuestos), su vencimiento es a 30 días.

3. NO APLICA

4. NO APLICA

5. NO APLICA

6. NO APLICA

7. **Bienes Muebles, Inmuebles e Intangibles**

2015		2014	
TERRENOS	517,408,770	TERRENOS	506'734,902
EDIFICIOS NO RESIDENCIALES	813,164,766	EDIFICIOS NO RESIDENCIALES	813'164,766
SUMAS	1'330,573,536	SUMAS	1'319,899,668

2015		2014	
MUEBLES DE OFICINA Y ESTANTERIA	6'330,269	MUEBLES DE OFICINA Y ESTANTERIA	16'220,548
MUEBLES EXCEPTO DE OFICINA Y ESTANTERIA	20,356	MUEBLES EXCEPTO DE OFICINA Y ESTANTERIA	774'656
EQUIPO DE COMPUTO Y TECNOLOGIAS DE LA INFORMACION	49'262,670	EQUIPO DE COMPUTO Y TECNOLOGIAS DE LA INFORMACION	52'814,970
OTROS MOBILIARIOS Y EQUIPOS DE ADMINISTRACION	571,268	OTROS MOBILIARIOS Y EQUIPOS DE ADMINISTRACION	14'196,896
EQUIPOS Y APARATOS AUDIOVISUALES	9'741,151	EQUIPOS Y APARATOS AUDIOVISUALES	6'340,612
APARATOS DEPORTIVOS	2'197,696	APARATOS DEPORTIVOS	624,786
CAMARAS	511,792	CAMARAS	0

FOTOGRAFICAS Y DE VIDEO		FOTOGRAFICAS Y DE VIDEO	
OTRO MOBILIARIO Y EQUIPO EDUCACIONAL Y RECREATIVO	4'923,842	OTRO MOBILIARIO Y EQUIPO EDUCACIONAL Y RECREATIVO	3'671,433
EQUIPO MEDICO Y DE LABORATORIO	6'540,928	EQUIPO MEDICO Y DE LABORATORIO	7'116,779
INSTRUMENTAL MEDICO Y DE LABORATORIO	342,161	INSTRUMENTAL MEDICO Y DE LABORATORIO	496,509
AUTOMOVILES Y CAMIONES	9'039,653	AUTOMOVILES Y CAMIONES	9'379,912
OTROS EQUIPOS DE TRANSPORTE	60,999	OTROS EQUIPOS DE TRANSPORTE	0
SISTEMAS DE AIRE ACONDICIONADO, CALEFACCION Y DE REFRIGERACION INDUSTRIAL Y COMERCIAL	1'145,252	SISTEMAS DE AIRE ACONDICIONADO, CALEFACCION Y DE REFRIGERACION INDUSTRIAL Y COMERCIAL	170,151
EQUIPO DE COMUNICACIÓN Y TELECOMUNICACION	1'144,846	EQUIPO DE COMUNICACIÓN Y TELECOMUNICACION	2'475,837
EQUIPO DE GENERACION ELECTRICA, APARATOS Y ACCESORIOS ELECTRICOS	1'758,944	EQUIPO DE GENERACION ELECTRICA, APARATOS Y ACCESORIOS ELECTRICOS	24,800
HERRAMIENTAS Y MAQUINAS-HERRAMIENTAS	631,496	HERRAMIENTAS Y MAQUINAS-HERRAMIENTAS	1'573,970
OTROS EQUIPOS	426,473	OTROS EQUIPOS	0
SUMAS	94'649,796	SUMAS	115'882,859

8. En 2015, los bienes descritos es el patrimonio del Colegio, a la fecha no se encuentran depreciados, por lo tanto tampoco se cuenta con depreciación acumulada, se desconoce el método de depreciación, su estado actual de los activo es en buenas condiciones.

   En 2014, los bienes descritos es el patrimonio del Colegio, a la fecha no se encuentran depreciados, por lo tanto tampoco se cuenta con depreciación acumulada, se desconoce el método de depreciación, su estado actual de los activo es en buenas condiciones.

9. En el rubro de activos intangibles

2015		2014
SOFTWARE	1'488,841	SOFTWARE

Estimaciones y Deterioros

10. NO APLICA

11. NO APLICA

Pasivo

2015		2014	
DEUDAS POR ADQUISICION DE BIENES Y CONTRATACION DE SERVICIOS POR PAGAR A CP	4'740,162	DEUDAS POR ADQUISICION DE BIENES Y CONTRATACION DE SERVICIOS POR PAGAR A CP	1'008,997
CONTRATISTA POR OBRAS EN BIENES DE DOMINIO PUBLICO POR PAGAR A CP	628,238	CONTRATISTA POR OBRAS EN BIENES DE DOMINIO PUBLICO POR PAGAR A CP	365,649
TRANSFERENCIAS INTERNAS Y ASIGNACIONES AL SECTOR PÚBLICO	23'682,417	TRANSFERENCIAS INTERNAS Y ASIGNACIONES AL SECTOR PÚBLICO	20'255,803
RETENCIONES DE IMPUESTOS POR PAGAR A CP	34'252,685	RETENCIONES DE IMPUESTOS POR PAGAR A CP	36'953,968
RETENCIONES DEL SISTEMA DE SEGURIDAD SOCIAL POR PAGAR A CP	1'702,189	RETENCIONES DEL SISTEMA DE SEGURIDAD SOCIAL POR PAGAR A CP	2'140,600
OTRAS RETENCIONES Y CONTRIBUCIONES POR PAGAR A CP	6'680,244	OTRAS RETENCIONES Y CONTRIBUCIONES POR PAGAR A CP	13'336,167
FONDOS ROTATORIOS POR PAGAR A CP	215,000	FONDOS ROTATORIOS POR PAGAR A CP	250,000
CUENTAS POR PAGAR POR PRESTAMOS OTORGADOS	350,000	CUENTAS POR PAGAR POR PRESTAMOS OTORGADOS	250,000
OTRAS CUENTAS POR PAGAR A CP	1	OTRAS CUENTAS POR PAGAR A CP	1,649
SUMA	72'250,936	SUMA	74'562,034

1. En 2015, en relación a las cuentas y documentos por pagar a cp, su vencimiento es menor a 90 días, sin embargo es difícil cumplir con algunos pagos sobre todo con los proveedores y acreedores se ya que la Secretaría de Finanzas del Gobierno del Estado no deposita en tiempo el recurso.

   En 2014 en relación a las cuentas y documentos por pagar, su vencimiento es menor a 90 días, sin embargo es difícil cumplir con algunos pagos sobre todo con los proveedores y acreedores se ya que nos encontramos con el mismo inconveniente ya que la Secretaría de Finanzas del Gobierno del Estado no deposita en tiempo el recurso.

2. En 2015, en relación al recurso obtenido por Préstamos por parte de la Secretaría de Finanzas tampoco se pudo regresar en tiempo por falta de recuperación del recurso invertido, lo cual nos afecta en nuestros saldos de los pasivos. También el recurso prestado para fondo rotatorio, no fue posible recuperar para poder regresarse en tiempo y cumplir en tiempo y forma.

En2014, en relación al recurso obtenido por Fondos y por Préstamos obtenidos por parte de la Secretaría de Finanzas tampoco sepudo regresar en tiempo por falta de recuperación del recurso invertido, lo cual nos afecta en nuestros saldos de los pasivos, lo cual nos impacta financieramente en nuestros estados financieros

3. NO APLICA

II) Notas al Estado de Actividades

Ingresos de Gestión

2015		2014	
TRANSFERENCIAS, ASIGNACIONES, SUBSIDIOS Y OTRAS AYUDAS	662,803,878	TRANSFERENCIAS, ASIGNACIONES, SUBSIDIOS Y OTRAS AYUDAS	650,933,422

1. NO APLICA

2. EN 2014 y 2015 se obtuvieron ingresos por transferencias, asignaciones, subsidios y otras ayudas

Gastos y Otras Pérdidas:

2015		2014	
ASIGNACIONES AL SECTOR PUBLICO	648'539,969	ASIGNACIONES AL SECTOR PUBLICO	641'316,628
AYUDAS SOCIALES A PERSONAS	62,550	AYUDAS SOCIALES A PERSONAS	$10,666
BECAS	763,476	BECAS	0
CONSTRUCCION EN BIENES NO CAPITALIZABLES	974,557	INVERSION PUBLICA NO CAPITALIZABLE	1'309,768
SUMAS	650'340,552	SUMAS	643'437,052

1. Transferencias, asignaciones, subsidios y otras ayudas, es en rubro donde se generan los gastos realizados por el Colegio, ya que corresponde al ramo de Educación.

III) Notas al Estado de Variación en la Hacienda Pública

1. Las modificaciones al patrimonio contribuido fue necesario realizar, para poder conciliar con el área de patrimonio dependiente de la Secretaría de Administración del Gobierno del Estado.

2. El monto y procedencia de los recursos que modifican al patrimonio generado, corresponden al subsidio ordinario a través del convenio de coordinación con la Secretaría de Educación Pública, la cual es ministrada por la Subsecretaría de Educación Media Superior, a través de la Secretaría de Finanzas del Gobierno del Estado.

IV) Notas al Estado de Flujos de Efectivo

Efectivo y equivalentes

1. NO APLICA

	2014	2013
Efectivo en Bancos –Tesorería	X	X
Efectivo en Bancos- Dependencias	X	X
Inversiones temporales (hasta 3 meses)	X	X
Fondos con afectación específica	X	X
Depósitos de fondos de terceros y otros	X	X
Total de Efectivo y Equivalentes	X	X

2. NO APLICA
3. NO APLICA

	2014	2013
Ahorro/Desahorro antes de rubros Extraordinarios	X	X
Movimientos de partidas (o rubros) que no afectan al efectivo		
Depreciación	X	X
Amortización	X	X
Incrementos en las provisiones	X	X
Incremento en inversiones producido por revaluación	(X)	(X)
Ganancia/pérdida en venta de propiedad, planta y equipo	(X)	(X)
Incremento en cuentas por cobrar	(X)	(X)
Partidas extraordinarias	(X)	(X)

Las cuentas que aparecen en el cuadro anterior no son exhaustivas y tienen como finalidad ejemplificar el formato que se sugiere para elaborar la nota.

V) Conciliación entre los ingresos presupuestarios y contables, así como entre los egresos presupuestarios y los gastos contables

NO APLICA

b)NOTAS DE MEMORIA (CUENTAS DE ORDEN)

Las cuentas de orden se utilizan para registrar movimientos de valores que no afecten o modifiquen el balance del ente, sin embargo, su incorporación en libros es necesaria con fines de recordatorio contable, de control y en general sobre los aspectos administrativos, o bien para consignar sus derechos o responsabilidades contingentes que puedan o no presentarse en el futuro.

Las cuentas que se manejan para efectos de este documento son las siguientes:

Cuentas de Orden Contables y Presupuestarias:

Contables: NO APLICA

- Valores
- Emisión de obligaciones
- Avales y garantías
- Juicios

Presupuestarias:

- Cuentas de ingresos
- Cuentas de egresos

Información sobre las cuentas de orden presupuestarias, son registros que nos ayudan a controlar los gastos presupuestales.

2015		2014	
PRESUPUESTO APROBADO	649,302,056	PRESUPUESTO APROBADO	548,713,409
PRESUPUESTO DE EGRESOS POR EJERCER	1,092,805	PRESUPUESTO DE EGRESOS POR EJERCER	2,266,434
PRESUPUESTO MODIFICADO	34,590,523	PRESUPUESTO MODIFICADO	104,486,447
PRESUPUESTO DE EGRESOS PAGADO	662,103,145	PRESUPUESTO DE EGRESOS PAGADO	650,933,422

1. NO APLICA
2. NO APLICA
3. NO APLICA

c) NOTAS DE GESTIÓN ADMINISTRATIVA

1. Introducción

Los Estados Financieros de los entes públicos, proveen de información financiera a los principales usuarios de la misma, al Congreso y a los ciudadanos.

El objetivo del presente documento es la revelación del contexto y de los aspectos económicos-financieros más relevantes que influyeron en las decisiones del período, y que deberán ser considerados en la elaboración de los estados financieros para la mayor comprensión de los mismos y sus particularidades.

De esta manera, se informa y explica la respuesta del gobierno a las condiciones relacionadas con la información financiera de cada período de gestión; además, de exponer aquellas políticas que podrían afectar la toma de decisiones en períodos posteriores.

2. Panorama Económico y Financiero

Se informará sobre las principales condiciones económico- financieras bajo las cuales el ente público estuvo operando; y las cuales influyeron en la toma de decisiones de la administración; tanto a nivel local como federal.

3. Autorización e Historia

Se informará sobre:

a) Fecha de creación del ente: 27 de febrero de 1994

b) Principales cambios en su estructura: Se han incrementado centros educativos se contaban al inicio con 5 planteles de bachillerato tecnológico (Planteles 01 Oaxaca, 02 Cuicatlán, 03 Ixtlán, 04 Tuxtepec y 05 Etla), con plantilla de personal de 50 docentes, 35 administrativos y 15 directivos, actualmente se cuenta con 41 planteles de bachillerato tecnológico y 65 centros EMSAD bachillerato general con plantilla de personal de 856 docentes, 630 personal de apoyo administrativo y 308 directivos.

4. Organización y Objeto Social

Se informará sobre:

a) Objeto social: Educación

b) Principal actividad: Impartir educación de calidad en el nivel medio superior en la modalidad de bachillerato tecnológico bivalente y bachillerato general.

c) Ejercicio fiscal: 2015

d) Régimen jurídico: Organismo descentralizado con personalidad jurídica y patrimonio propio.

e) Consideraciones fiscales del ente: revelar el tipo de contribuciones que esté obligado a pagar o retener:

- ISR retención por salarios
-ISR retenciones por servicio profesionales
-ISR por pagos por cuenta de terceros o retenciones por arrendamiento de inmuebles
-Impuesto sobre erogaciones por remuneraciones al trabajo personal (2% sobre nómina)
- Cuotas Patronales y Obreras IMSS
- Cuotas Retiro, Cesantía en edad avanzada y vejez Patronales y Obreras
- Aportación de vivienda para cuenta individual INFONAVIT Patronales y Obreras
- Seguro de vida METLIFE
- Seguro de vida INBURSA
- Crédito FONACOT
- Fondo de ahorro del personal SINDICALIZADO
- Descuento Préstamo Fondo de ahorro del personal SINDICALIZADO
- Cuota SINDICAL
- Préstamo con COOPERATIVA ACREIMEX
-Crédito de libros con PROGRAMA EDUCATIVO NACIONAL
- Préstamo INBURSA
- Crédito con MUEBLES CASA BONITA

f) **Estructura organizacional básica: Organigrama autorizado que se anexa.**

g) Fideicomisos, mandatos y análogos de los cuales es fideicomitente o fiduciario

5. Bases de Preparación de los Estados Financieros

Se informará sobre:

a) Si se ha observado la normatividad emitida por el CONAC y las disposiciones legales aplicables; se han aplicado las normas.

b) La normatividad aplicada para el reconocimiento, valuación y revelación de los diferentes rubros de la información financiera, así como las bases de medición utilizadas para la elaboración de los estados financieros; por ejemplo: costo histórico, valor de realización, valor razonable, valor de recuperación o cualquier otro método empleado y los criterios de aplicación de los mismos.

c) Postulados básicos.

d) Normatividad supletoria. En caso de emplear varios grupos de normatividades (normatividades supletorias), deberá realizar la justificación razonable correspondiente.

e) Para las entidades que por primera vez estén implementando la base devengado de acuerdo a la Ley de Contabilidad, deberán:

- Revelar las nuevas políticas de reconocimiento;
- Su plan de implementación;
- Revelar los cambios en las políticas, la clasificación y medición de las mismas, así como su impacto en la información financiera.
- Presentar los últimos estados financieros con la normatividad anteriormente utilizada con las nuevas políticas para fines de comparación en la transición a la base devengada.

6. Políticas de Contabilidad Significativas (NO APLICA)

Se informará sobre:

a) Actualización: se informará del método utilizado para la actualización del valor de los activos, pasivos y Hacienda Pública y/o patrimonio y las razones de dicha elección. Así como informar de la desconexión o reconexión inflacionaria.
b) Informar sobre la realización de operaciones en el extranjero y de sus efectos en la información financiera gubernamental.
c) Método de valuación de la inversión en acciones en el Sector Paraestatal.
d) Sistema y método de valuación de inventarios.
e) Beneficios a empleados: revelar el cálculo de la reserva actuarial, valor presente de los ingresos esperados comparado con el valor presente de la estimación de gastos tanto de los beneficiarios actuales como futuros.
f) Provisiones: objetivo de su creación, monto y plazo.
g) Reservas: objetivo de su creación, monto y plazo.
h) Cambios en políticas contables y corrección de errores junto con la revelación de los efectos que se tendrá en la información financiera del ente público, ya sea retrospectivos o prospectivos.
i) Reclasificaciones: Se deben revelar todos aquellos movimientos entre cuentas por efectos de cambios en los tipos de operaciones.
j) Depuración y cancelación de saldos.

7. Posición en Moneda Extranjera y Protección por Riesgo Cambiario (NO APLICA)

Se informará sobre:

a) Activos en moneda extranjera
b) Pasivos en moneda extranjera
c) Posición en moneda extranjera
d) Tipo de cambio
e) Equivalente en moneda nacional

Lo anterior por cada tipo de moneda extranjera que se encuentre en los rubros de activo y pasivo.

Adicionalmente se informará sobre los métodos de protección de riesgo por variaciones en el tipo de cambio

8. Reporte Analítico del Activo (NO APLICA)

Debe mostrar la siguiente información:

a) Vida útil o porcentajes de depreciación, deterioro o amortización utilizados en los diferentes tipos de activos.
b) Cambios en el porcentaje de depreciación o valor residual de los activos.
c) Importe de los gastos capitalizados en el ejercicio, tanto financieros como de investigación y desarrollo.

d) Riegos por tipo de cambio o tipo de interés de las inversiones financieras.
e) Valor activado en el ejercicio de los bienes construidos por la entidad.
f) Otras circunstancias de carácter significativo que afecten el activo, tales como bienes en garantía, señalados en embargos, litigios, títulos de inversiones entregados en garantías, baja significativa del valor de inversiones financieras, etc.
g) Desmantelamiento de Activos, procedimientos, implicaciones, efectos contables.
h) Administración de activos; planeación con el objetivo de que el ente los utilice de manera más efectiva.

Adicionalmente, se deben incluir las explicaciones de las principales variaciones en el activo, en cuadros comparativos como sigue:

a) Inversiones en valores.
b) Patrimonio de organismos descentralizados.
c) Inversiones en empresas de participación mayoritaria.
d) Inversiones en empresas de participación minoritaria.

9. Fideicomisos, Mandatos y Análogos (NO APLICA)

Se deberá informar:

a) Por ramo o unidad administrativa que los reporta.
b) Enlistar los de mayor monto de disponibilidad, relacionando aquéllos que conforman el 80% de las disponibilidades.

10. Reporte de la Recaudación (NO APLICA)

a) Análisis del comportamiento de la recaudación correspondiente al ente público o cualquier tipo de ingreso, de forma separada los ingresos locales de los federales.
b) Proyección de la recaudación e ingresos en el mediano plazo.

11. Información sobre la Deuda y el Reporte Analítico de la Deuda (NO APLICA)

Se informará lo siguiente:

a) Utilizar al menos los siguientes indicadores: deuda respecto al PIB y deuda respecto a la recaudación tomando, como mínimo, un período igual o menor a 5 años.
b) Información de manera agrupada por tipo de valor gubernamental o instrumento financiero en la que se considere intereses, comisiones, tasa, perfil de vencimiento y otros gastos de la deuda.

12. Calificaciones otorgadas (NO APLICA)

Informar, tanto del ente público como cualquier transacción realizada, que haya sido sujeta a una calificación crediticia.

13. Proceso de Mejora

Se informará de:

a) Principales Políticas de control interno: Reglamento Interno del Colegio y el Comité de Control Interno.

b) Medidas de desempeño financiero, metas y alcance.

14. Información por Segmentos

Cuando se considere necesario se podrá revelar la información financiera de manera segmentada debido a la diversidad de las actividades y operaciones que se realizan los entes públicos, ya que la misma proporciona información acerca de las diferentes actividades operativas en las cuales participa, de los productos o servicios que maneja, de las diferentes áreas geográficas, de los grupos homogéneos con el objetivo de entender el desempeño del ente, evaluar mejor los riesgos y beneficios del mismo; y entenderlo como un todo y sus partes integrantes.

Consecuentemente, esta información contribuye al análisis más preciso de la situación financiera, grados y fuentes de riesgo.

15. Eventos Posteriores al Cierre

El ente público informará el efecto en sus estados financieros de aquellos hechos ocurridos en el período posterior al que informa, que proporcionan mayor evidencia sobre eventos que le afectan económicamente y que no se conocían a la fecha de cierre.

16. Partes Relacionadas

Se debe establecer por escrito que no existen partes relacionadas que pudieran ejercer influencia significativa sobre la toma de decisiones financieras y operativas.

17. Responsabilidad sobre la Presentación Razonable de los Estados Financieros

Los Estados Financieros deberán estar rubricados en cada página de los mismos e incluir al final la siguiente leyenda: "Bajo protesta de decir verdad declaramos que los Estados Financieros y sus notas, son razonablemente correctos y son responsabilidad del emisor".

Bajo protesta de decir verdad declaro que los Estados Financieros y sus notas, son razonablemente correctos y son responsabilidad del Colegio de Estudios Científicos y Tecnológicos del Estado de Oaxaca

ESTADO ANALÍTICO DE INGRESOS PRESUPUESTARIOS
DEL 1 DE ENERO AL 31 DE DICIEMBRE DE 2015

(EN PESOS)

Rubro de Ingresos	Ingresos					
	Estimado	Ampliaciones y Reducciones	Modificado	Devengado	Recaudado	Diferencia
	(1)	(2)	(3=1+2)	(4)	(5)	(6=3-4)
Impuestos						
Contribuciones de Mejoras						
Derechos						
Productos						
Corriente						
Capital						
Aprovechamientos						
Corriente						
Capital						
Ingresos por Venta de Bienes y Servicios						
Contribuciones no Comprendidas en las Fracciones de la Ley de Ingresos Causadas en Ejercicios Fiscales Anteriores Pendientes de Liquidación o Pago						
Participaciones y Aportaciones						
Transferencias, Asignaciones, Subsidios y Otras Ayudas						
Otros Ingresos						
TOTAL	-	-	-	-	-	
				Ingresos excedentes		-

NO APLICA

Estado Analítico de Ingresos Por Fuente de Financiamiento	Ingresos					
	Estimado	Ampliaciones y Reducciones	Modificado	Devengado	Recaudado	Diferencia
	(1)	(2)	(3=1+2)	(4)	(5)	(6=3-4)
Ingresos del Gobierno	-	-	-	-	-	-
Impuestos	-	-	-	-	-	-
Contribuciones de Mejoras	-	-	-	-	-	-
Derechos	-	-	-	-	-	-
Productos	-	-	-	-	-	-
Corriente	-	-	-	-	-	-
Capital	-	-	-	-	-	-
Aprovechamientos	-	-	-	-	-	-
Corriente	-	-	-	-	-	-
Capital	-	-	-	-	-	-
Contribuciones no Comprendidas en las Fracciones de la Ley de Ingresos Causadas en Ejercicios Fiscales Anteriores Pendientes de Liquidación o Pago	-	-	-	-	-	-
Participaciones y Aportaciones	-	-	-	-	-	-
Transferencias, Asignaciones, Subsidios y Otras Ayudas	-	-	-	-	-	-
Otros Ingresos	-	-	-	-	-	-
Ingresos de Organismos y Empresas	625,302,359	34,398,523	663,681,279	-	663,892,379	34,580,528
Cuotas y Aportaciones de Seguridad Social	-	-	-	-	-	-
Ingresos por Venta de Bienes y Servicios	-	-	-	-	-	-
Transferencias, Asignaciones, Subsidios y Otras Ayudas	625,302,359	34,398,523	663,681,279	660,799,714	663,892,379	34,580,528
Ingresos derivados de financiamientos	-	-	-	-	-	-
Ingresos derivados de financiamientos	-	-	-	-	-	-
TOTAL	625,302,359	34,398,523	663,892,379	-	663,892,379	34,580,528
				Ingresos excedentes		

CUENTA PUBLICA 2015
ESTADO ANALITICO DEL EJERCICIO DEL PRESUPUESTO DE EGRESOS
CLASIFICACION POR OBJETO DEL GASTO (CAPITULO-CONCEPTO)

DE ENERO A DICIEMBRE

Cve	Concepto	Aprobado 1	Ampliaciones / Reducciones 2	Modificado 3 = (1+2)	Devengado 4	Pagado 5	Subejercicio 6 = (3-4)
407	COLEGIO DE ESTUDIOS CIENTIFICOS Y TECNOLOGICOS DEL ESTADO DE OAXACA						
4	TRANSFERENCIAS, ASIGNACIONES, SUBSIDIOS Y OTRAS AYUDAS	[illegible]	[illegible]	[illegible]	[illegible]	[illegible]	[illegible]
41	[illegible]	[illegible]	[illegible]	[illegible]	[illegible]	[illegible]	[illegible]
44	AYUDAS SOCIALES	[illegible]	[illegible]	[illegible]	[illegible]	[illegible]	[illegible]
5	BIENES MUEBLES, INMUEBLES E INTANGIBLES	[illegible]	[illegible]	[illegible]	[illegible]	[illegible]	[illegible]
51	MOBILIARIO Y EQUIPO DE ADMINISTRACION	[illegible]	[illegible]	[illegible]	[illegible]	[illegible]	[illegible]
52	MOBILIARIO Y EQUIPO EDUCACIONAL Y RECREATIVO	[illegible]	[illegible]	[illegible]	[illegible]	[illegible]	[illegible]
53	EQUIPO E INSTRUMENTAL MEDICO Y DE LABORATORIO	[illegible]	[illegible]	[illegible]	[illegible]	[illegible]	[illegible]
54	VEHICULOS Y EQUIPO DE TRANSPORTE	[illegible]	[illegible]	[illegible]	[illegible]	[illegible]	[illegible]
59	MAQUINARIA, OTROS EQUIPOS Y HERRAMIENTAS	[illegible]	[illegible]	[illegible]	[illegible]	[illegible]	[illegible]
59	ACTIVOS INTANGIBLES	[illegible]	[illegible]	[illegible]	[illegible]	[illegible]	[illegible]
6	INVERSION PUBLICA	[illegible]	[illegible]	[illegible]	[illegible]	[illegible]	[illegible]
62	PROYECTOS PRODUCTIVOS - ACCIONES DE FOMENTO	[illegible]	[illegible]	[illegible]	[illegible]	[illegible]	[illegible]
	TOTAL GASTO EJERCIDO	[illegible]	[illegible]	[illegible]	[illegible]	[illegible]	[illegible]

CUENTA PUBLICA 2015
ESTADO ANALITICO DEL EJERCICIO DEL PRESUPUESTO DE EGRESOS
CLASIFICACION ECONOMICA (POR TIPO DE GASTO)

DEL ENERO A DICIEMBRE

Cve	Concepto	Aprobado 1	Ampliaciones / Reducciones 2	Modificado 3=(1+2)	Devengado 4	Pagado 5	Subejercicio 6=(3-4)
407	CONSEJO DE ESTUDIOS CIENTÍFICOS Y TECNOLÓGICOS DEL ESTADO DE OAXACA						
1	GASTO CORRIENTE	[illegible]	[illegible]	[illegible]	[illegible]	[illegible]	[illegible]
2	GASTO DE CAPITAL	[illegible]	[illegible]	[illegible]	[illegible]	[illegible]	[illegible]
	TOTAL ENTIDADES / UNIDAD	[illegible]	[illegible]	[illegible]	[illegible]	[illegible]	[illegible]

CUENTA PUBLICA 2015
ESTADO ANALITICO DEL EJERCICIO DEL PRESUPUESTO DE EGRESOS
CLASIFICACION ADMINISTRATIVA

DE ENERO A DICIEMBRE

Civ	Concepto	Aprobado 1	Ampliaciones/ Reducciones 2	Modificado 3=(1+2)	Devengado 4	Pagado/ Transferido 5	Subejercicio 6=(3-4)
4	ORGANISMOS PÚBLICOS DESCENTRALIZADOS	[illegible]	[illegible]	[illegible]	[illegible]	[illegible]	[illegible]
07	COLEGIO DE ESTUDIOS CIENTÍFICOS Y TECNOLÓGICOS DEL ESTADO DE SONORA	[illegible]	[illegible]	[illegible]	[illegible]	[illegible]	[illegible]
	TOTAL DEL SUJETO	[illegible]	[illegible]	[illegible]	[illegible]	[illegible]	[illegible]

CUENTA PUBLICA 2015
ESTADO ANALITICO DEL EJERCICIO DEL PRESUPUESTO DE EGRESOS
CLASIFICACION FUNCIONAL (FINALIDAD Y FUNCION)

[illegible]
[illegible]

DE ENERO A DICIEMBRE

Sec	Concepto	Aprobado 1	Ampliaciones / Reducciones 2	Modificado 3=1+2	Devengado 4	Pagado 5	Subsaldo 6=3-5
487	COLEGIO DE ESTUDIOS CIENTIFICOS Y TECNOLOGICOS DEL ESTADO DE OAXACA						
2	DESARROLLO SOCIAL	[illegible]	[illegible]	[illegible]	[illegible]	[illegible]	[illegible]
3	EDUCACION	[illegible]	[illegible]	[illegible]	[illegible]	[illegible]	[illegible]
	TOTAL DEPENDENCIA (GRIBAS)	[illegible]	[illegible]	[illegible]	[illegible]	[illegible]	[illegible]

CUENTA PUBLICA 2015
ESTADO ANALITICO DEL EJERCICIO DEL PRESUPUESTO DE EGRESOS
RESUMEN POR PROGRAMA PRESUPUESTARIO

DE ENERO A DICIEMBRE

Concepto	Aprobado 1	Adecuaciones / Reducciones 2	Modificado 3=(1+2)	Devengado 4	Pagado 5	Subejercicio 6=(3-4)
4 ORGANISMOS PUBLICOS DESCENTRALIZADOS	[illegible]	[illegible]	[illegible]	[illegible]	[illegible]	[illegible]
07 COLEGIO DE ESTUDIOS CIENTÍFICOS Y TECNOLÓGICOS DEL ESTADO DE OAXACA	[illegible]	[illegible]	[illegible]	[illegible]	[illegible]	[illegible]
A SUBSIDIOS SECTOR SOCIAL Y PRIVADO O ENTIDADES FEDERATIVAS Y MUNICIPIOS	[illegible]	[illegible]	[illegible]	[illegible]	[illegible]	[illegible]
1 OTROS SUBSIDIOS	[illegible]	[illegible]	[illegible]	[illegible]	[illegible]	[illegible]
B SUJETO A REGLAS DE OPERACIÓN	[illegible]	[illegible]	[illegible]	[illegible]	[illegible]	[illegible]
1 PRESTACIÓN DE SERVICIOS PÚBLICOS	[illegible]	[illegible]	[illegible]	[illegible]	[illegible]	[illegible]
C ADMINISTRATIVOS Y DE APOYO	[illegible]	[illegible]	[illegible]	[illegible]	[illegible]	[illegible]
6 APOYO AL PROCESO PRESUPUESTARIO Y PARA MEJORAR LA EFICIENCIA INSTITUCIONAL	[illegible]	[illegible]	[illegible]	[illegible]	[illegible]	[illegible]
J ADEUDOS DE EJERCICIOS FISCALES ANTERIORES	[illegible]	[illegible]	[illegible]	[illegible]	[illegible]	[illegible]
1 ADEUDOS DE EJERCICIOS FISCALES ANTERIORES	[illegible]	[illegible]	[illegible]	[illegible]	[illegible]	[illegible]
TOTAL GENERAL	[illegible]	[illegible]	[illegible]	[illegible]	[illegible]	[illegible]

Indicadores de Resultados

PROG	SUBPROG	AUP	DESCRIPCIÓN	UNIDAD DE MEDIDA	MAGNITUD ANUAL	REALIZADO AL TRIM.	AVANCE %
00	00	001	Dirección y Administración.	SERVICIO ADMINISTRATIVO	12	12	100
00	00	002	Planeación, Seguimiento y Evaluación.	INFORME ADMINISTRATIVO	15	15	100
00	00	005	Modernización de los procesos educativos y administrativos.	SISTEMA DE COMPUTO	6	5	83
00	00	006	Servicios Legales.	SERVICIO JURIDICO	12	12	100
00	00	007	Fortalecimiento al Personal de Apoyo y Asistencia a la Educación.	CURSO DE ACTUALIZACIÓN	22	27	123
00	00	012	Adeudos de ejercicios anteriores.	ADEUDO	1	2	200
00	00	008	Fortalecimiento del Perfil del Egresado en Centros Educativos.	EVENTO EDUCATIVO	20	26	130
00	00	010	Registro y Estadísticas Escolar.	INFORME ADMINISTRATIVO	46	48	104
00	00	011	Becas Académicas. Otorgadas	BECA EDUCATIVA GESTIONADA	14725	15281	104
00	00	011	Becas Académicas. Entregadas	BECA EDUCATIVA ENTREGADA	104	121	116
00	01	003	Servicios educativos en planteles.	SERVICIO ADMINISTRATIVO	12	12	100
00	02	003	Servicios educativos en Centros EMSaD.	SERVICIO ADMINISTRATIVO	12	12	100
00	02	004	Adeudos de ejercicios anteriores en Centros de 99 (2014)	ADEUDO	4	4	100
00	01	003	Adeudos de ejercicios anteriores en Centros de 97 (2014)	ADEUDO	3	3	100
00	01	008	Proyecto de aulas didácticas (Remanentes años anteriores)	EQUIPAMIENTO ACADEMICO	40	79	198
00	01	007	Adeudos de ejercicios anteriores.	ADEUDO	2	2	100
00	01	002	Fortalecimiento del personal docente.	CURSO EDUCATIVO	60	54	90
00	01	009	Concreción del Marco Curricular Común en planteles.	PROGRAMA EDUCATIVO	4	5	125
00	02	001	Concreción del Marco Curricular Común en Centros EMSaD.	PROGRAMA EDUCATIVO	12	12	100
00	00	005	Fortalecimiento de Centros educativos.	MANTENIMIENTO EN AULAS, TALLERES Y LABORATORIOS.	140	175	125
00	00	006	Mantenimiento de Redes e Equipos de Cómputo.	MANTENIMIENTO BIENES INMUEBLES	1350	1400	103
00	00	013	Mantenimiento a Centros Educativos (Remanentes años anteriores)	PLANTEL MEDIA SUPERIOR	52	52	100
00	00	014	Equipamiento de aulas, laboratorios e instalaciones de Centros Educativos. (Remanente 2013)	PLANTEL MEDIA SUPERIOR	7	7	100
00	00	015	Fondo para Fortalecer la Autonomía de Gestión en Planteles 2015	PLANTEL MEDIA SUPERIOR	90	91	100
00	00	009	Vinculación Social.	INFORME DE RESULTADOS	14	13	93
00	01	004	Sistema de evaluación al SNB en planteles.	PROCESO ADMINISTRATIVO	5	5	100
00	02	004	Sistema de evaluación al SNB en Centros EMSaD.	EVALUACIÓN ADMINISTRATIVA	4	4	100

Programas y Proyectos de Inversión

NO APLICA

Informe de Cuenta Publica 2015

Relacion de Bienes Muebles que Componen el Patrimonio

Del 1o. de enero al 31 de diciembre de 2015

(Pesos)

Generando Bienestar

Ente Publico: COLEGIO DE ESTUDIOS CIENTIFICOS Y TECNOLOGICOS DEL ESTADO DE OAXACA

CUENTA	DESCRIPCIÓN DEL BIEN	Saldo Final
12411	MUEBLES DE OFICINA Y ESTANTERÍA	$ 6,330,299
12412	MUEBLES, EXCEPTO DE OFICINA Y ESTANTERÍA	20,356
12413	EQUIPO DE CÓMPUTO Y DE TECNOLOGÍAS DE LA INFORMACIÓN	49,262,670
12419	OTROS MOBILIARIOS Y EQUIPOS DE ADMINISTRACIÓN	571,298
12421	EQUIPOS Y APARATOS AUDIOVISUALES	9,741,151
12422	APARATOS DEPORTIVOS	2,197,696
12423	CÁMARAS FOTOGRÁFICAS Y DE VIDEO	511,792
12429	OTRO MOBILIARIO Y EQUIPO EDUCACIONAL Y RECREATIVO	4,923,842
12431	EQUIPO MÉDICO Y DE LABORATORIO	6,540,928
12432	INSTRUMENTAL MÉDICO Y DE LABORATORIO	342,161
12441	AUTOMÓVILES Y CAMIONES	9,039,553
12442	EQUIPO AEROESPACIAL	
12443	EMBARCACIONES	
12449	OTROS EQUIPOS DE TRANSPORTE	60,000
12450	EQUIPO DE DEFENSA Y SEGURIDAD	
12461	MAQUINARIA Y EQUIPO AGROPECUARIO	
12462	MAQUINARIA Y EQUIPO INDUSTRIAL	
12463	MAQUINARIA Y EQUIPO DE CONSTRUCCIÓN	
12464	SISTEMAS DE AIRE ACONDICIONADO, CALEFACCIÓN Y DE REFRIGERACIÓN INDUSTRIAL Y COMERCIAL	1,145,252
12465	EQUIPO DE COMUNICACIÓN Y TELECOMUNICACIÓN	1,144,846
12466	EQUIPOS DE GENERACIÓN ELÉCTRICA, APARATOS Y ACCESORIOS ELÉCTRICOS	1,755,944
12467	HERRAMIENTAS Y MÁQUINAS-HERRAMIENTA	631,496
12469	OTROS EQUIPOS	426,473
12510	SOFTWARE	1,488,841
12481	AVES	
12484	OVINOS Y CAPRINOS	
12486	EQUINOS	
12487	ESPECIES MENORES Y DE ZOOLÓGICO	
12488	ÁRBOLES Y PLANTAS	
12489	OTROS ACTIVOS BIOLÓGICOS	
	SUMA TOTAL	$ 96,136,637

Informe de Cuenta Publica 2015

Relacion de Bienes Inmuebles que Componen el Patrimonio

Del 1o. de enero al 31 de diciembre de 2015

(Pesos)

2013-2016

Gobierno Bienestar

Ente Publico: COLEGIO DE ESTUDIOS CIENTIFICOS Y TECNOLOGICOS DEL ESTADO DE OAXACA

CUENTA	DESCRIPCIÓN DEL BIEN	Saldo final
12310	TERRENOS	$ 517,408,770
12330	EDIFICIOS NO RESIDENCIALES	813,164,766
12351	EDIFICACIÓN HABITACIONAL EN PROCESO	
12352	EDIFICACIÓN NO HABITACIONAL EN PROCESO	
12353	CONSTRUCCIÓN DE OBRAS PARA EL ABASTECIMIENTO DE AGUA, PETRÓLEO, GAS, ELECTRICIDAD Y TELECOMUNICACION	
12354	DIVISIÓN DE TERRENOS Y CONSTRUCCIÓN DE OBRAS DE URBANIZACIÓN EN PROCESO	
12355	CONSTRUCCIÓN DE VÍAS DE COMUNICACIÓN EN PROCESO	
12356	OTRAS CONSTRUCCIONES DE INGENIERÍA CIVIL U OBRA PESADA EN PROCESO	
12357	INSTALACIONES Y EQUIPAMIENTO EN CONSTRUCCIONES EN PROCESO	
12358	TRABAJOS DE ACABADOS EN EDIFICACIONES Y OTROS TRABAJOS ESPECIALIZADOS EN PROCESO	
12361	EDIFICACIÓN HABITACIONAL EN PROCESO	
12362	EDIFICACIÓN NO HABITACIONAL EN PROCESO	
12363	CONSTRUCCIÓN DE OBRAS PARA EL ABASTECIMIENTO DE AGUA, PETRÓLEO, GAS, ELECTRICIDAD Y TELECOMUNICACION	
12364	DIVISIÓN DE TERRENOS Y CONSTRUCCIÓN DE OBRAS DE URBANIZACIÓN	
12365	CONSTRUCCIÓN DE VÍAS DE COMUNICACIÓN EN PROCESO	
12366	OTRAS CONSTRUCCIONES DE INGENIERÍA CIVIL U OBRA PESADA EN PROCESO	
12367	INSTALACIONES Y EQUIPAMIENTO EN CONSTRUCCIONES EN PROCESO	
12368	TRABAJOS DE ACABADOS EN EDIFICACIONES Y OTROS TRABAJOS ESPECIALIZADOS EN PROCESO	
12380	OTROS BIENES INMUEBLES	
	SUMA TOTAL:	**$ 1,330,573,536**

Relación de Cuentas Bancarias Productivas Específicas

Relación de Cuentas Bancarias Productivas Específicas		
FONDO, PROGRAMA O CONVENIO	DATOS DE LA CUENTA BANCARIA	
	INSTITUCION BANCARIA	NUMERO DE CUENTA
SERVICIOS PERSONALES	BANAMEX	70C8 8278206
EACFK3915 (PAAGES)	BANAMEX	70C8 8278354
EBAFA 0108	BANAMEX	70C8 8278389
EBAFA 0110	BANAMEX	70C8 8278397
EBAFA 0113	BANAMEX	70C8 8278400
EBAFA 0114	BANAMEX	70C8 8278419
EBAFA 0412	BANAMEX	70C8 8278427
SERVICIOS PERSONALES	BBVA BANCOMER	0198055580
GASTOS DE OPERACIÓN	BBVA BANCOMER	0198055861
ANTICIPO RECURSO FEDERAL	BBVA BANCOMER	0198215022