

TOMO VII - F

SECTOR PARAESTATAL

2.- CONTENIDO GENERAL POR UNIDAD RESPONSABLE (UR)

Resultados Generales

Información Contable

- Estado de Situación financiera
- Estado de Actividades
- Estado de variación en la hacienda pública
- Estado de cambios en la situación financiera
- Estado de Flujos de Efectivo
- Estado analítico del activo
- Estado analítico de la deuda y otros pasivos
- Informe sobre pasivos contingentes consolidado
- Notas a los estados financieros consolidado

Información Presupuestaria

- Estado analítico del ejercicio del presupuesto de egresos en Clasificación por Objeto del Gasto

- Estado analítico del ejercicio del presupuesto de egresos en Clasificación Económica (por Tipo de Gasto)

- Estado analítico del ejercicio del presupuesto de egresos en Clasificación Administrativa

- Estado analítico del ejercicio del presupuesto de egresos en Clasificación Funcional

Información Programática

- Resumen por programa presupuestario

Anexos (Información Adicional)

- Relación de los bienes inmuebles
- Relación de los bienes muebles
- Relacion de cuentas bancarias Productivas

OFICINA DE PENSIONES DEL ESTADO DE OAXACA	1
SERVICIOS DE SALUD DEL ESTADO DE OAXACA	47
UNIVERSIDAD DE CHALCATONGO	97
UNIVERSIDAD DE LA CAÑADA	139
UNIVERSIDAD DE LA COSTA	175
UNIVERSIDAD DE LA SIERRA JUAREZ	211
UNIVERSIDAD DE LA SIERRA SUR	251



GOBIERNO DEL ESTADO
DE OAXACA

OFICINA DE PENSIONES DEL ESTADO DE OAXACA



Resultados Generales obtenidos en el ejercicio 2015

La Oficina de Pensiones del Estado de Oaxaca, tiene como objetivo principal otorgar los beneficios conferidos en la Ley de Pensiones para los trabajadores del Gobierno del Estado, proporcionar los servicios culturales, deportivos y sociales que procuren mejorar la calidad de vida de los servidores públicos aportantes, jubilados, pensionados y pensionistas; lo anterior a través del correcto manejo financiero de los recursos en el ejercicio 2015.

Para lograr los objetivos y metas programadas para el ejercicio 2015, fue necesario que la Oficina de Pensiones del Gobierno del Estado, estableciera dos programas: 1) Actividades para la prestación social y 2) Administración de prestaciones económicas. En cada uno de ellos, se desarrollaron diferentes actividades acordes a los mismos, que sirvieron de base para atender los diversos requerimientos administrativos, operativos y financieros de la Oficina.

Dentro del programa llamado Actividades para la prestación social, se realizaron actividades operativas relacionadas con la dirección, encargada de dirigir, prever, planear, integrar, organizar, y controlar las acciones de la Oficina; así como también del departamento administrativo encargado de coordinar, vigilar y controlar los recursos humanos, económicos y tecnológicos con los que cuenta la Oficina para que fueran aprovechados de una forma eficaz y eficiente.

Respecto al segundo programa, Administración de prestaciones económicas; se otorgaron prestaciones previstas en la Ley de Pensiones, tales como el pago de las cuotas IMSS (Seguro Facultativo para los jubilados, pensionados y pensionistas) para que tuvieran derecho a los servicios de salud; se llevó a cabo la correcta administración de los recursos de las cuotas y aportaciones al Fondo de Pensiones, el otorgamiento de préstamos quirografarios e hipotecarios a los empleados activos, jubilados, pensionados, pensionistas y la realización de eventos sociales, culturales y deportivos para los jubilados, pensionados y pensionistas del Gobierno del Estado.

Los alcances obtenidos durante este ejercicio 2015, dando cumplimiento a las Leyes, Reglamentos y Normatividad aplicables al mismo, ha logrado el avance al desarrollo tecnológico del Sistema de Información Integral a través de un portal de internet; que al fecha sigue en proceso de desarrollo, el cual permitirá informar, simplificar y agilizar los trámites y servicios otorgados en esta Oficina, beneficiando a la población que cotiza al Fondo de Pensiones como son jubilados, pensionados, pensionistas así como a los servidores públicos del Gobierno del Estado.



Este Sistema de Información Integral de Pensiones, los jubilados, pensionados, pensionistas y servidores públicos podrán consultar fácilmente los requisitos necesarios e iniciar el trámite de las prestaciones que se otorgan, como son: préstamos quirografarios, préstamos hipotecarios, cancelación de hipoteca y servicios médicos.

Así mismo, podrán consultar vía remota el monto de sus cuotas y el tiempo de haber contribuido al Fondo de Pensiones, solicitar el cálculo de su reintegro a este Fondo, consultar los requisitos para obtener el Dictamen de una pensión, tramitar su incentivo a la permanencia, consultar los eventos sociales, culturales y deportivos que se realizan, iniciar el trámite del pago de gastos de funeral y consultar los requisitos para el pago de Seguro de vida.

Con el desarrollo de este proyecto, la Oficina de Pensiones contará con un Sistema actualizado de información que les permitirá a los usuarios tener mayor accesibilidad y rapidez para realizar sus trámites.

El desarrollo de esta nueva tecnología beneficiará aproximadamente a 15 500 servidores públicos y a una población mayor de 3 000 Jubilados, pensionados y pensionistas.

Se modernizó el control de firma de supervivencia, a través de un convenio de colaboración con el Banco Banamex, en el cual se establece que mediante una llamada telefónica y una clave de acceso, nos permite conocer e identificar a los jubilados, pensionados y pensionistas que aún tienen derecho de percibir el pago de su pensión, servicio que se suma a la supervivencia física establecida.

En materia de Prestaciones de Seguridad Social se otorgaron préstamos quirografarios e hipotecarios, tanto a personal activo, como a jubilados, pensionados y pensionistas del Gobierno del Estado, supervisando que la integración de los expedientes cumpla con los requisitos que establecen las Reglas de Operación para el otorgamiento de prestaciones de esta entidad.

En este rubro, se atendieron 2,606 solicitudes de préstamos quirografarios y 34 solicitudes de préstamos hipotecarios.

De igual forma se tramitaron 27 solicitudes para el pago de gastos de funeral y se atendieron en el año 708 solicitudes del incentivo de permanencia de acuerdo a lo establecido en el artículo 5° transitorio de la Ley de Pensiones para los Trabajadores del Gobierno del Estado de Oaxaca.



Como se realiza cada año, la Dirección de Prestaciones a través del Departamento de Prestaciones Sociales y Culturales y el Departamento Administrativo; llevó a cabo la realización de diversos eventos durante el ejercicio 2015, tales como pláticas y consultas médicas, odontológicas, psicológicas, proyecciones de películas, activaton, visitas guiadas, concierto de banda, paseo floral, paseos cortos, viaje anual, viajes cortos desayuno por el Día de las Madres, competencias atléticas, convivencias recreativas, comida baile, baile de disfraces, pre-posada anual y talleres eventuales los cuales contribuyen al fortalecer su calidad de vida y al esparcimiento incentivándolos a seguir siendo productivos en su vida diaria.

Se atendieron 1 123 consultas generales, 1 168 consultas de odontología y 310 consultas de psicología. Asistieron 239 personas a las pláticas médicas, 47 personas a las pláticas odontológicas y 62 a pláticas psicológicas.

Respecto a los eventos culturales y deportivos como son activaton, proyección de películas, visitas guiadas, paseos cortos, viaje anual, paseo floral, competencias atléticas, convivencias recreativas, concierto de banda, viajes cortos y desfile deportivo se beneficiaron a 936 jubilados, pensionados y pensionistas.

En cuanto a los talleres permanentes como son: baile folklórico asistieron 330 personas, gimnasia 2324 personas, taichi-chuan 1443 personas, baile de salón 1564 personas, repujado y juguetería 494, pintura textil 620 personas, bordado de listón 392 personas, cerámica y migajón 547 y bordado artístico 1021; todos ellos entre jubilados, pensionados y pensionistas.

Los beneficiados en los eventos mensuales y talleres programados como son rosca de reyes, tarde del amor y la amistad, samaritana, tarde del recuerdo, desayuno del día de las madres, desayuno del día del padre, inauguración semana del jubilado, comida-baile de la semana del jubilado, tarde mexicana, tarde bohemia, baile de disfraces y pre-posada navideña fueron 2,904 jubilados, pensionados y pensionistas.

En el ejercicio 2015, se logró asegurar a 86 personas jubiladas, 8 pensionados y 2 pensionistas, mediante el pago del Seguro Facultativo al Instituto Mexicano del Seguro Social, teniendo un total de 1 216 personas aseguradas a fin de año.

Debido a que la población de servidores públicos en edad de jubilarse, irá incrementándose en años subsecuentes; e impactará como consecuencia en la cantidad de beneficiados de nuestros servicios, se deberá garantizar que los recursos permitan continuar brindándoles servicios de calidad, eficiencia y calidez al personal activo, jubilados, pensionados y pensionistas del Gobierno del Estado.



Comercio de la Hacienda Pública Estatal 2013
 Gobierno del Estado de Oaxaca
 Estado de Variación de la Hacienda Pública
 Del 1° de enero al 31 de diciembre de 2013 y 2014
 (Miles)

UB. 438 - OFICINA DE PERSONAS DEL ESTADO DE OAXACA
 Hacienda Pública / Patrimonio

Concepto	Contribuido		Generado		Ajustes por Cambios de Valor	Total
			Ejerc. Ant.	Del Ejercicio		
Reservaciones de Resultados de Ejercicios Anteriores	0	0	0	0	0	0
CAMBIO EN POLÍTICAS CONTABLES	0	0	0	0	0	0
CAMBIO POR ERRORES CONTABLES	0	0	0	0	0	0
Patrimonio Neto Inicial Ajustado del Ejercicio	0	0	0	0	0	0
APORTACIONES	0	0	0	0	0	0
DONACIONES DE CAPITAL	0	0	0	0	0	0
ACTUALIZACIONES DEL PATRIMONIO	0	0	0	0	0	0
Variaciones de la Hacienda Pública / Patrimonio Neto del Ejercicio	0	0	0	20	0	20
RESULTADOS DEL EJERCICIO	0	0	0	0	0	0
GANCHOY DESGASTO	0	0	0	20	0	20
RESULTADOS DE EJERCICIOS ANTERIORES	0	0	0	0	0	0
REVALUOS	0	0	0	0	0	0
RESERVAS	0	0	0	0	0	0
Hacienda Pública / Patrimonio Neto Final del Ejercicio 2014	0	0	0	20	0	20
Cambios en la Hacienda Pública / Patrimonio Neto del Ejercicio 2013	0	0	0	0	0	0
APORTACIONES	0	0	0	0	0	0
DONACIONES DE CAPITAL	0	0	0	0	0	0
ACTUALIZACIONES DEL PATRIMONIO	0	0	0	0	0	0
Variaciones de la Hacienda Pública / Patrimonio Neto del Ejercicio	0	0	0	400	0	400
RESULTADOS DEL EJERCICIO	0	0	0	0	0	0
GANCHOY DESGASTO	0	0	0	400	0	400
RESULTADOS DE EJERCICIOS ANTERIORES	0	0	0	0	0	0
REVALUOS	0	0	0	0	0	0
RESERVAS	0	0	0	0	0	0
Saldo Neto en la Hacienda Pública / Patrimonio 2013	0	0	0	400	0	400

GOBIERNO DEL ESTADO



DIRECTOR GENERAL
DE FINANZAS

Por presente se da fe de que el presente libro de cuentas de la Hacienda Pública del Estado de Oaxaca, a 31 de diciembre de 2014, es fiel y verazmente reflejado y con todos los comprobantes correspondientes.

ING. JOSE LUIS RAMOS GUERRERO
 (Firma)

Por presente se da fe de que el presente libro de cuentas de la Hacienda Pública del Estado de Oaxaca, a 31 de diciembre de 2014, es fiel y verazmente reflejado y con todos los comprobantes correspondientes.

ING. JOSE LUIS RAMOS GUERRERO
 (Firma)

[Handwritten signature]
 ING. JOSE LUIS RAMOS GUERRERO
 (Firma)



INFORME DE CUENTA PÚBLICA 2015



OFICINA DE PENSIONES DEL ESTADO DE OAXACA

OFICINA DE PENSIONES DEL ESTADO DE OAXACA ESTADO DE FLUJO DE EFECTIVO CORRESPONDIENTE AL 31 DE DICIEMBRE DEL 2015 Y 2014 "EN MILES DE PESOS"		
CONCEPTO	2015	2014
FLUJOS DE EFECTIVO DE LAS ACTIVIDADES DE OPERACIÓN		
ORIGEN		
Transferencias, Asignaciones y Subsidios y Otras Ayudas	66,270,550	73,228,920
Transferencias Internas y Asignaciones al Sector Público	58,928,814	69,976,396
Impuestos	-	-
Cuotas y aportación de seguridad social	-	-
Contrataciones de mejoras	-	-
Otras prestaciones sociales y económicas por pagar a cp	619,365	-
Derechos	-	-
Productos de tipo corriente	-	-
Aprovechamiento de tipo corriente	-	-
Ingresos por venta de bienes y servicios	-	-
Aprovechamiento de tipo corriente	-	-
Deudas por adquisición de bienes y contratación de servicios por pagar a cp	161,942	1,699,840
Transferencias Internas y Asignaciones al Sector Público	4,481,217	188,844
Retenciones de impuestos por pagar a cp	-	30,202
Retenciones del sistema de seguridad social por pagar a cp	246,063	-
Otras retenciones y contribuciones por pagar a cp	1,833,160	1,323,639
Otras cuentas por pagar a cp	-	10,000
APLICACION	65,998,850	72,962,542
Otros deudores diversos por cobrar a c.p.	7,070,036	2,976,146
Asignación ordinaria de operación	-	-
Asignación al Sector Público	32,517,828	31,821,993
Transferencias internas y asignaciones al Sector Público	-	-
Pensiones	10,271,496	10,023,062
Jubilaciones	705,851	581,705
Otras pensiones y jubilaciones	15,433,638	27,079,635
Transferencias a fideicomisos, mandatos y análogos	-	-
Transferencias al exterior	-	-



INFORME DE CUENTA PÚBLICA 2015



Flujos de Efectivo de las Actividades de Inversión		
Origen		
Bienes inmuebles infraestructura y construcciones en proceso	-	-
Bienes muebles	-	-
Otros orígenes de inversión	-	-
Aplicación		
Bienes inmuebles infraestructura y construcciones en proceso	-	-
Bienes muebles	-	470,000
Equipo de cómputo y tecnología	-	-
Flujos Netos de Efectivo por Actividades de Inversión		
Flujo de Efectivo de las Actividades de Financiamiento		
Origen		
Endeudamiento Neto		
Interno	-	-
Externo	-	-
Otros orígenes de financiamiento	-	-
Aplicación		
Servicios de la deuda		
Interno	-	-
Externo	-	-
Otras aplicaciones de financiamiento	-	-
Flujos Netos de Efectivo por Actividades de Financiamiento		
Incremento/Disminución Neta en Efectivo y Equivalentes de Efectivo		
	4,678	- 201,759
Efectivo y equivalentes al efectivo al inicio del ejercicio	276,379	74,619
Efectivo y equivalentes al efectivo al final del ejercicio	271,700	276,379

GOBIERNO DEL ESTADO



DIRECCIÓN GENERAL
DE PENSIONES

Director General
Ing. José Luis Abad Guzmán

Jefe del Departamento Administrativo
M.A. José Luis Hernández Zaldívar



UB. 038 - OFICINA DE PENSIONES DEL ESTADO DE GUATEMALA

DESCRIPCION	PERIODO		SALDO FINAL	FLUJO
	SALDO INICIAL	CARGOS		
ACTIVO				
ACTIVO CORRIENTE				
EFFECTIVO Y EQUIVALENTE	5,243	71,340	5,243	4,000
DERECHO A RECIBIR EFECTIVO A LARGO PLAZO	174	14,174	174	15
DERECHO A RECIBIR BIENES O SERVICIOS	3,874	48,000	1,000	4,000
REPROVANDOS	--	--	--	--
ADVANCES	--	--	--	--
ESTRACION POR PERDIDA O DETERIORACION ACTIVOS CORRIENTES	--	--	--	--
CARGO ACTIVO CORRIENTE	--	--	--	--
ACTIVO NO CORRIENTE	400	400	400	--
ADICIONES/PROVISIONAL DE LARGO PLAZO	--	--	--	--
DERECHO A RECIBIR EFFECTIVO O EQUIVALENTE A LARGO PLAZO	--	--	--	--
BIENES INMUEBLES, BIENES INMUEBLES Y CONSTITUCIONES EN PROGRESO	--	--	--	--
BIENES MUEBLES	400	400	400	--
ACTIVOS INTANGIBLES	--	--	--	--
DEPRECIACION, AMORTIZACION Y AMORTIZACION-ACUMULACION DE BIENES E INTANGIBLES	--	--	--	--
ACTIVOS DEPRECIADOS	--	--	--	--
ESTRACION POR PERDIDA O DETERIORACION ACTIVOS NO CORRIENTES	--	--	--	--
OTROS ACTIVOS NO CORRIENTES	--	--	--	--

1	2	3	4	5
---	---	---	---	---

GOBIERNO DEL ESTADO



DIRECCION GENERAL DE PENSIONES
 Por: JOSE LUIS HERNANDEZ ZALDIVAR

Reservados los derechos de esta obra. Toda reproducción sin el consentimiento expreso de la Oficina de Pensiones del Estado de Guatemala y sus Unidades administrativas correspondientes quedará sujeta a sanciones legales.

ESTADO DE CUENTAS DE PENSIONES AL 31 DE DICIEMBRE DE 2015

JOSE LUIS HERNANDEZ ZALDIVAR



DENOMINACIÓN DE LAS DEUDAS	MONEDA DE CONTRATACIÓN	INSTITUCIÓN O PAÍS ACREDITOR	SALDO FINAL DEL PERÍODO	
			DEL PERÍODO	DEL PERÍODO

DEUDA PÚBLICA

Deuda Interna				
Corta Plazo				
Instituciones de Crédito				
Títulos y Valores				
Arrendamientos Financieros				
Deuda Externa				
Organismos Financieros Internacionales				
Deuda Bilateral				
Títulos y Valores				
Arrendamientos Financieros				
Subtotal a Corto Plazo				

Largo Plazo

Deuda Interna				
Instituciones de Crédito				
Títulos y Valores				
Arrendamientos Financieros				
Deuda Externa				
Organismos Financieros Internacionales				
Deuda Bilateral				
Títulos y Valores				
Arrendamientos Financieros				
Subtotal a Largo Plazo				

OTROS PASIVOS

OTROS PASIVOS				
Subtotal OTROS PASIVOS				
TOTAL DEUDA Y OTROS PASIVOS				



OFICINA DE PENSIONES DEL ESTADO DE OAXACA

Informes sobre Pasivos Contingentes

"NO APLICA"

OFICINA DE PENSIONES DEL ESTADO DE OAXACA

Notas a los Estados Financieros

a) NOTAS DE DESGLOSE

f) *Notas al Estado de Situación Financiera*

Activo

Efectivo y equivalentes

1. El saldo corresponde al Impuesto sobre sueldos y salarios del mes de diciembre, mismo que será pagado en el mes de enero del año dos mil dieciséis.

El saldo de esta cuenta se integra de la siguiente forma:

Concepto	Importe
Bancos Moneda Nacional	\$ 271,700
Suma:	\$ 271,700

Derechos a recibir Efectivo y Equivalentes y Bienes o Servicios a Recibir

2. El saldo representa el monto de los derechos de cobro a favor de la entidad, y de las provisiones realizadas por concepto de cobro de contribuciones.

El monto pendiente de cobro asciende a \$ 7, 070,036.

El saldo de esta cuenta se integra por:

Concepto	Importe
Issa	\$ 0
Secretaría de Finanzas	5, 378,815
Provisiones de Terceros	1, 691,221
Suma:	\$ 7, 070,036

Bienes disponibles para su Transformación o Consumo (inventarios)

3. No aplica

4. No aplica

Inversiones Financieras

5. No aplica

6. No aplica

Bienes Muebles, Inmuebles e Intangibles

7. El saldo representa los bienes muebles propiedad de la entidad que sirven para el desempeño de sus actividades.

El saldo de esta cuenta se integra por:

Concepto	Importe
Muebles de Oficina y Estantería	\$ 20,091
Equipo de Cómputo y de Tecnologías de la información	414,701
Equipos y aparatos audiovisuales	9,860
Sistemas de aire acondicionado, calefacción y de refrigeración industrial y comercial	30,883
Equipos de generación eléctrica, aparatos y accesorios eléctricos	14,556
Suma:	<u>\$ 490,091</u>

8. No aplica

Estimaciones y Deterioros

9. No aplica

Otros Activos

10. No aplica

Pasivo

Cuentas por pagar a corto plazo

1. El saldo de estas cuentas representa el monto de los adeudos que tiene la entidad en un plazo igual o menor a doce meses.

El saldo se integra por las siguientes cuentas:

Concepto	Importe
Otras prestaciones sociales y económicas por pagar a CP	\$ 619,364
Deudas por adquisición de bienes y contratación de servicios por pagar a cp	161,942
Transferencias internas y asignaciones al sector Público	4, 481,216



INFORME DE CUENTA PÚBLICA 2015



Retenciones de impuestos por pagar a cp	0
Retenciones del Sistema de Seguridad Social por pagar a CP	246,053
Otras retenciones y contribuciones por pagar a cp	1,833,160
Otras cuentas por pagar a cp	0
Suma:	\$ 7,341,734

2. No aplica

3. No aplica

ff) Notas al Estado de Actividades

Ingresos de Gestión

1. No aplica

2. Transferencias, asignaciones, subsidios y otras ayudas

Representa el importe de los ingresos de la entidad contenidos en el Presupuesto de Egresos con la finalidad de sufragar sus gastos generados por el desempeño de sus actividades.

El saldo se integra por la siguiente cuenta:

Concepto	Importe
Transferencias Internas y asignaciones al sector público	\$ 58,928,813

Gastos y Otras Pérdidas

1. Transferencias internas y asignaciones de sector público

Representa el importe de los pagos de gastos derogados por la entidad tales como servicios personales, materiales y suministros y servicios generales.

El saldo se integra por la siguiente cuenta:

Concepto	Importe
Asignaciones al Sector Público	\$ 32,517,828

2. Pensiones y Jubilaciones

El saldo representa el importe del gasto por las pensiones y jubilaciones que cubre el Gobierno Estatal de los jubilados, pensionados y pensionistas del estado.

El saldo se integra por las siguientes cuentas:

Concepto	Importe
Pensiones	\$ 10, 271,496
Jubilaciones	705,851
Otras Pensiones y Jubilaciones	15, 433,638
Suma:	<u>\$ 26, 410,985</u>
3. Ahorro Neto del ejercicio	
No aplica	

III) Notas al Estado de Variación en la Hacienda Pública

El estado de Variación en la Hacienda Pública muestra los cambios que sufrieron los elementos que conforman la Hacienda Pública de la entidad en un periodo determinado.

1. Como se muestra en el Estado de Variación, el saldo por \$ 490,091; refleja el Patrimonio Generado integrado por la cuenta de Resultados de ejercicios anteriores por \$ 20,091 y por \$ 470,000 de la cuenta Resultado del Ejercicio.

IV) Notas al Estado de Flujos de Efectivo

Efectivo y equivalentes

1. Derivado del análisis de los saldos inicial y final que figuran en la última parte del Estado de Flujo de Efectivo, la cuenta de Efectivo y Equivalentes está integrada de la siguiente forma:

Concepto	2015	2014
Bancos Moneda Nacional	\$ 271,700	\$ 276,379
Total de Efectivo y Equivalentes	<u>\$ 271,700</u>	<u>\$ 276,379</u>

2. En el rubro de Aplicaciones de Inversiones del Estado de Flujo de Efectivo, no muestra adquisiciones durante el ejercicio 2015.
3. No aplica

V) Conciliación entre los ingresos presupuestarios y contables, así como entre los egresos presupuestarios y los gastos contables

OFICINA DE PENSIONES DEL ESTADO Conciliación entre los Ingresos Presupuestarios y Contables Correspondiente del 1° de enero al 31 de diciembre de 2015 (Cifras en pesos)		
1. Ingresos Presupuestarios		\$ 58,928,813
2. Más ingresos contables no presupuestarios	0	0
Incremento por variación de inventarios	0	
Disminución del exceso de estimaciones por pérdida o deterioro u obsolescencia	0	
Disminución del exceso de provisiones	0	
Otros ingresos y beneficios varios	0	
Otros ingresos contables no presupuestarios	0	
3. Menos ingresos presupuestarios no contables	0	0
Incremento por variación de inventarios	0	
Disminución del exceso de estimaciones por pérdida o deterioro u obsolescencia	0	
Disminución del exceso de provisiones	0	
Otros ingresos y beneficios varios	0	
4. Ingresos contables(4=1+2-3)		\$ 58,928,813

OFICINA DE PENSIONES DEL ESTADO Conciliación entre los Ingresos Presupuestarios y Contables Correspondiente del 1° de enero al 31 de diciembre de 2015 (Cifras en pesos)		
1. Total de egresos (presupuestarios)		\$ 58,928,813
2 Menos egresos presupuestarios no contables		\$ 0
Mobiliario y equipo de administración	\$ 0	
Mobiliario y equipo educacional y recreativo	0	
Equipo instrumental médico y de laboratorio	0	
Vehículos y equipo de transporte	0	
Equipo de defensa y seguridad	0	
Maquinaria, otros equipos y herramientas	0	
Activos biológicos	0	
Bienes inmuebles	0	
Activos intangibles	0	
Obra Pública en bienes propios	0	
Acciones y participaciones de capital	0	
Compra de títulos y valores	0	
Inversiones en fideicomisos, mandatos y otros análogos	0	
Provisiones para contingencias y otras erogaciones especiales	0	
Amortización de la deuda pública	0	
Adeudos de Ejercicios fiscales anteriores (ADEFAS)	0	
Otros Egresos Presupuestales no contables	0	
3 Más Gastos no contables no Presupuestales		0
Estimaciones, depreciaciones, deterioros, obsolescencia y amortizaciones	0	
Provisiones	0	
Disminución de inventarios	0	
Aumento por insuficiencia de estimaciones por pérdida o deterioro u obsolescencia	0	
Aumento por insuficiencia de provisiones	0	
Otros Gastos	0	
Otros Gastos Contables No Presupuestales	0	
4. Total de Gasto Contable (4=1-2+3)		\$ 58,928,813



b) NOTAS DE MEMORIA (CUENTAS DE ORDEN)

Las cuentas de orden se utilizan para registrar movimientos de valores que no afecten o modifiquen el Estado de Posición Financiera de la entidad, y se registran en los libros contables con fines de recordatorio contable, de control y en general sobre los aspectos administrativos, para consignar derechos o responsabilidades contingentes que se puedan o no presentarse en el futuro.

Al 31 de diciembre del año 2015, la Oficina de Pensiones no cuenta con registros contables en este rubro.

1. No aplica
2. No aplica
3. No aplica

c) NOTAS DE GESTIÓN ADMINISTRATIVA

1. Introducción

Los Estados Financieros de los entes públicos, son primordiales ya que proveen información financiera a los principales usuarios de la misma, al Congreso y a la ciudadanía en general.

El presente documento es la revelación del contexto y de los aspectos económicos-financieros más relevantes que influyeron en las decisiones del período, y que fueron considerados en la elaboración de los estados financieros para la mayor comprensión de los mismos y sus particularidades.

2. Panorama Financiero

La Oficina de Pensiones en el ejercicio del 2015, estuvo operando de conformidad con lo establecido por las Leyes y Normatividad implementadas por el Gobierno del Estado de Oaxaca.

La autorización de recursos a través de la Secretaría de Finanzas del Gobierno del Estado de Oaxaca; permitió que la Oficina de Pensiones desarrollara mejoras en la prestación de sus servicios, así como también el desarrollo de un Sistema Integral que beneficiará a la población de trabajadores activos, jubilados, pensionados y pensionistas.

Derivado de lo anterior, la Oficina de Pensiones; estará a la vanguardia en comparación con otras Instituciones que realizan la misma actividad, buscando la calidad en el ofrecimiento de nuestros servicios.



3. Autorización e Historia

La Oficina de Pensiones del Estado es un organismo público descentralizado del Gobierno del Estado de Oaxaca, con personalidad jurídica y patrimonios propios, fue creada mediante Decreto número 71, de fecha 07 de junio de 1958, publicado en el Suplemento número 23 del Periódico Oficial del Estado de Oaxaca de la misma fecha; modificada el 11 de octubre de 2008, veintisiete de febrero de 2010 y veintiocho de enero del 2012.

4. Organización y Objeto social

a) Objeto Social

La Oficina de Pensiones tiene como objeto, cubrir las pensiones a los trabajadores del Gobierno del Estado de Oaxaca, administrar el Fondo de Pensiones constituido por las aportaciones que realiza el Gobierno del Estado de Oaxaca y sus trabajadores, dentro de las facultades que le otorga la Ley.

b) Principal actividad

Las principales actividades que realiza la Oficina son:

- Otorgamiento de pensiones por vejez, inhabilitación, fallecimiento, por muerte del pensionista y por tiempo de servicios, de los trabajadores del Estado de Oaxaca,
- Otorgamiento de préstamos quirografarios,
- Otorgamiento de préstamos hipotecarios,
- Registro y control de las cuotas y aportaciones al Fondo de Pensiones de los trabajadores activos, jubilados, pensionados y pensionistas,
- Organización de eventos sociales, culturales y deportivos,
- Brindar atención médica, odontológica y psicología a los jubilados pensionados y pensionistas.

d) Ejercicio fiscal

Las cifras contenidas en los Estados Financieros y que se mencionan en estas notas se presentan al mes de diciembre del Ejercicio Fiscal 2015.

e) Régimen jurídico

La Oficina de Pensiones del Estado, está regulado por las siguientes disposiciones:

Marco Jurídico Federal:

- Constitución Política de los Estado Unidos Mexicanos
- Ley General de Contabilidad Gubernamental
- Ley del Impuesto sobre la Renta
- Ley del Impuesto al Valor Agregado
- Código Fiscal de la Federación

Marco Jurídico Estatal

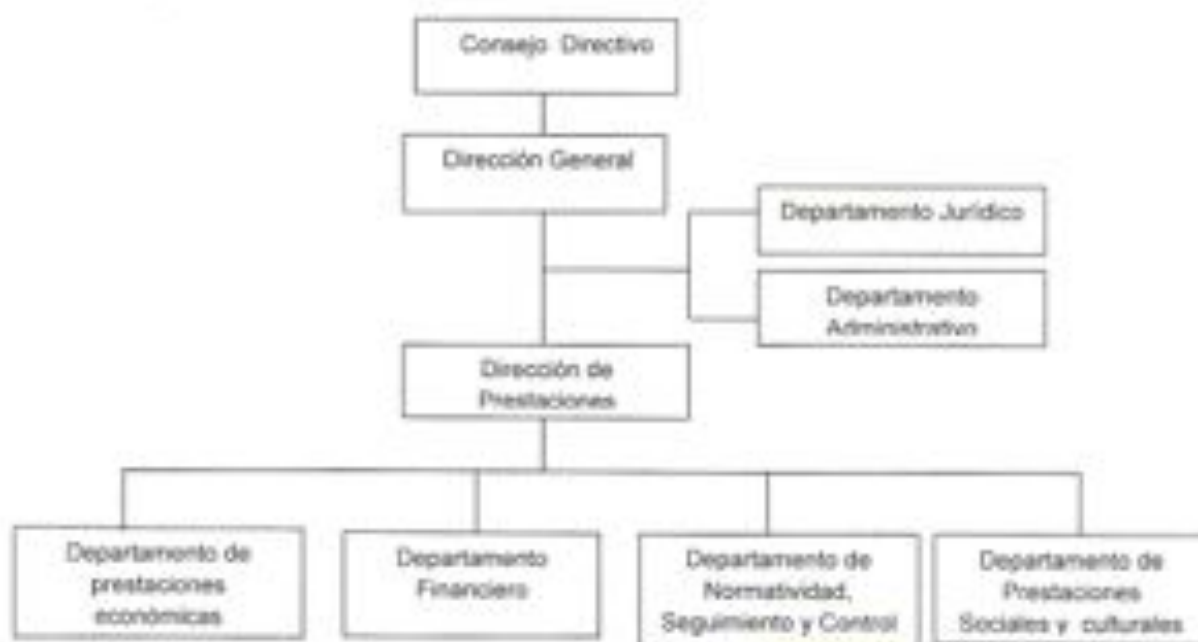
- Constitución Política del Estado Libre y Soberano de Oaxaca
- Ley Estatal de Presupuesto y Responsabilidad Hacendaria
- Ley de Transparencia y Acceso a la Información Pública para el Estado de Oaxaca
- Decreto de Presupuesto de Egresos del Estado de Oaxaca
- Ley de Entidades Paraestatales del Estado de Oaxaca
- Ley para Adquisiciones, Arrendamientos y Servicios del Estado de Oaxaca
- Ley de Responsabilidades de los Servidores Públicos del Estado de Oaxaca
- Ley de Pensiones para los Trabajadores del Gobierno del Estado de Oaxaca
- Reglamento de Operación de la Oficina de Pensiones del Estado de Oaxaca
- Manual de organización de la Oficina de Pensiones del Estado de Oaxaca
- Entre otras

f) Consideraciones fiscales del ente

La Oficina de Pensiones del Estado de Oaxaca, tiene las obligaciones de retener y enterar el Impuesto Sobre la Renta sobre sueldos y salarios, honorarios asimilables a salarios, pagar el Impuesto al Valor Agregado por concepto de arrendamiento y presentar las Declaraciones anuales e Informativas a las que está obligado.

g) Estructura organizacional básica

La Oficina de Pensiones del Estado de Oaxaca, para su buen funcionamiento y llevar a cabo sus operaciones tiene la siguiente estructura organizacional:





g) *Fideicomisos, mandatos y análogos de los cuales es fideicomitente o fiduciario*

No aplica

5. Bases de Preparación de los Estados Financieros

a) Los Estados Financieros de la Oficina de Pensiones del Estado de Oaxaca, han sido preparados con las disposiciones de conformidad con la Ley de General de Contabilidad Gubernamental a través de las distintas publicaciones que ha realizado el CONAC como son las siguientes:

- Marco Conceptual de Contabilidad Gubernamental
- Postulados básicos de Contabilidad Gubernamental
- Normas y Metodología para la determinación de los momentos contables de los egresos
- Plan de cuentas
- Clasificador por objeto del gasto y sus adecuaciones, clasificador por rubor de ingresos
- Normas y Metodología para la emisión de información financiera para determinar los momentos contables de los ingresos
- Clasificador por el objeto del gasto, clasificación funcional del gasto, clasificador por tipo de gasto
- Principales reglas de registro y valoración de Patrimonio
- Manual de Contabilidad Gubernamental
- Instructivo de manejo de cuentas
- Modelo de Asientos para el registro contable
- Guías contabilizadoras
- Normas y Metodología para la emisión de la información financiera y estructura de los estados financieros básicos del ente público y características de sus notas
- Matrices de conversión para la Armonización del sistema de contabilidad gubernamental

b) La base de medición utilizada en el registro de las operaciones para la elaboración de los Estados Financieros es costo histórico.

- b) Los Postulados Básicos de Contabilidad Gubernamental son los elementos fundamentales que configuran el Sistema de Contabilidad Gubernamental (SCG), teniendo incidencia en la identificación, el análisis, la interpretación, la captación, el procesamiento y el reconocimiento de las transformaciones, transacciones y otros eventos que afectan el ente público.

Tienen como objetivo sustentar el registro de las operaciones, la elaboración y la presentación de estados financieros, así como organizar la efectiva sistematización que permita la obtención de información veraz, clara y concisa.



Se describe el contenido principal de los Postulados Básicos De Contabilidad Gubernamental, los cuales deben ser aplicados por los entes públicos de forma tal, que la información que proporcione sea oportuna, confiable y comparable para la toma de decisiones:

I. Sustancia Económica

Es el reconocimiento contable de las transacciones, transformaciones internas y otros eventos, que afectan económicamente al ente público y delimitan la operación del Sistema de Contabilidad Gubernamental.

II. Entes públicos

Los poderes Ejecutivo, Legislativo y Judicial de la Federación y de las entidades federativas; los entes autónomos de la Federación y de las entidades federativas; los ayuntamientos de los municipios; los órganos político-administrativos de las demarcaciones territoriales del Distrito Federal; y las entidades de la administración pública paraestatal, ya sean federales, estatales o municipales.

III. Existencia permanente

La actividad del ente público se establece por tiempo indefinido, salvo disposición legal en la que se especifique lo contrario.

IV. Revelación Suficiente

Los estados y la información financiera deben mostrar amplia y claramente la situación financiera y los resultados del ente público.

V. Importancia Relativa

La información debe mostrar los aspectos importantes de la entidad, que fueron reconocidos contablemente.

VI. Registro e Integración Presupuestaria

La información presupuestaria de los entes públicos se integra en la contabilidad en los mismos términos que se presentan en la Ley de Ingresos y en el Decreto del presupuesto de Egresos, de acuerdo a la naturaleza económica que le corresponda.

El registro presupuestario del ingreso y del egreso en los entes públicos se debe reflejar en la contabilidad, considerando sus efectos patrimoniales y su vinculación con las etapas presupuestarias correspondientes.

VII. Consolidación de la Información Financiera

Los estados financieros de los entes públicos deberán presentar de manera consolidada la situación financiera, los resultados de operación, el flujo de efectivo o los cambios en la situación financiera y las variaciones a la Hacienda Pública.

VIII. Devengo Contable

Los registros contables de los entes públicos se llevarán con base acumulativa. El ingreso devengado, es el momento contable que se realiza cuando existe jurídicamente, es el momento contable que se realiza cuando existe jurídicamente el derecho de cobro de impuestos, derechos, productos, aprovechamientos y otros ingresos por parte de los entes públicos.

d) En forma supletoria a las Normas de la Ley General de Contabilidad Gubernamental y las emitidas por la CONAC aplicará las siguientes:

- Normatividad emitida por las unidades administrativas o instancias competentes en materia de Contabilidad Gubernamental.
- Las Normas Internacionales de Contabilidad del Sector Público.
- Las Normas de información financiera del Consejo Mexicano para la Investigación y Desarrollo de Normas de Información Financiera A.C. (CINIF).

e) No aplica

6. Políticas de Contabilidad Significativas

Las principales políticas contables aplicadas por la Entidad para la formulación de sus estados financieros son las siguientes:

1. El gasto devengado, es el momento contable que refleja el reconocimiento de una obligación de pago a favor de terceros por la recepción de conformidad de bienes, servicios y obra pública contratados, así como de las obligaciones que derivan de tratados, leyes, decretos, resoluciones y sentencias definitivas.
2. Bienes muebles e inmuebles: Las inversiones en este rubro se registran a su costo de adquisición, a las cuentas de activo y patrimonio. El cálculo de depreciación se registra al siguiente año.
3. Los egresos se registran en el momento en que se conocen.

7. Posición en Moneda Extranjera y Protección por Riesgo Cambiario

No aplica

8. Reporte Analítico del Activo

No aplica

9. Fideicomisos, Mandatos y Análogos



INFORME DE CUENTA PÚBLICA 2015



No aplica

10. Reporte de la Recaudación

No aplica

11. Información sobre la Deuda y el Reporte Analítico de la Deuda

No aplica

12. Calificaciones Otorgadas

No aplica

13. Proceso de Mejora

No aplica

14. Información por Segmentos

No aplica

15. Eventos posteriores al Cierre

No aplica

16. Partes Relacionadas

No aplica

17. Responsabilidad sobre la presentación Razonable de los Estados Financieros

Rúbricas, los Estados Financieros están rubricados en cada página, e incluyen la leyenda "Bajo protesta de decir verdad declaramos que los Estados Financieros y sus notas, son razonablemente correctos y son responsabilidad del emisor".

GOBIERNO DEL ESTADO



Director General
de la Oficina de Pensiones

Ing. José Luis Abad Guzmán

DIRECCIÓN GENERAL
DE PENSIONES

Jefe del Departamento
Administrativo

Lic. José Luis Hernández Zaldivar



INFORME DE CUENTA PUBLICA 2015



OFICINA DE PENSIONES DEL ESTADO DE BAJA CALIFORNIA

ESTADO ANALITICO DE INGRESOS PRESUPUESTARIOS
DEL 1 DE ENERO AL 31 DE DICIEMBRE DE 2015

Rubros de Ingresos	EN MIL					
	Ingreso					
	Estimado	Reajustes y Reducciones	Modificado	Devengado	Recaudado	Diferencia
(01)	(02)	(2-3+0)	(04)	(05)	(06-07)	
Ingresos						
Contribuciones de Mejoras						
Derechos						
Productos						
Comunas						
Capital						
Apropiaciones						
Comunes						
Capital						
Ingresos por Ventas de Bienes y Servicios						
Contribuciones no Compensables en las Fracciones de la Ley de Ingresos Causadas en Ejercicios Fiscales Anteriores Pendientes de Liquidación y Pago						
Participaciones y Aportaciones						
Transferencias, Asignaciones, Subsidios y Otras Ayudas						
Otros Ingresos						
TOTAL	-	-	-	-	-	-
NO APLICA						
Ingresos excedentes						-

Estado Analítico de Ingresos Por Fuentes de Financiamiento	EN MIL					
	Ingreso					
	Estimado	Reajustes y Reducciones	Modificado	Devengado	Recaudado	Diferencia
(01)	(02)	(2-3+0)	(04)	(05)	(06-07)	
Ingresos del Gobierno	11,860,849	1,067,965	12,928,814	12,928,814	12,928,814	1,067,965
Impuestos	-	-	-	-	-	-
Contribuciones de Mejoras	-	-	-	-	-	-
Derechos	-	-	-	-	-	-
Productos	-	-	-	-	-	-
Comunas	-	-	-	-	-	-
Capital	-	-	-	-	-	-
Apropiaciones	-	-	-	-	-	-
Comunes	-	-	-	-	-	-
Capital	-	-	-	-	-	-
Contribuciones no Compensables en las Fracciones de la Ley de Ingresos Causadas en Ejercicios Fiscales Anteriores Pendientes de Liquidación y Pago	-	-	-	-	-	-
Participaciones y Aportaciones	-	-	-	-	-	-
Transferencias, Asignaciones, Subsidios y Otras Ayudas	11,860,849	1,067,965	12,928,814	12,928,814	12,928,814	1,067,965
Otros Ingresos	-	-	-	-	-	-
Ingresos de Organizaciones y Empresas	-	-	-	-	-	-
Cuentas y Aportaciones de Seguridad Social	-	-	-	-	-	-
Ingresos por Ventas de Bienes y Servicios	-	-	-	-	-	-
Transferencias, Asignaciones, Subsidios y Otras Ayudas	-	-	-	-	-	-
Ingresos Derivados de Incentivos	-	-	-	-	-	-
Ingresos Derivados de Tránsito	-	-	-	-	-	-
TOTAL	11,860,849	1,067,965	12,928,814	12,928,814	12,928,814	1,067,965
Ingresos excedentes						1,067,965

DE ENERO A DICIEMBRE

Obj. Concepto	Aprobado 1	Aplicaciones/ Reducciones 2	Modificado 3=1+(-)2	Compromiso 4	Pagos 5	Saldo por 6=(5-4)
438 OFICINA DE PENSIONES DEL ESTADO DE CHIAPAS						
A TRANSFERENCIAS, ASIGNACIONES, SUBSIDIOS Y OTROS AYUDAS	52,000,000.00	0,000,000.00	52,000,000.00	52,000,000.00	52,000,000.00	0.00
A. TRANSFERENCIAS INTERNAS Y ASIGNACIONES AL SECTOR PÚBLICO	52,000,000.00	0.00	52,000,000.00	52,000,000.00	52,000,000.00	0.00
B. PENSIONES Y SUBSIDIOS	0.00	0,000,000.00	0,000,000.00	0,000,000.00	0,000,000.00	0.00
TOTAL DEFERENCIA / ENTREGA	52,000,000.00	0,000,000.00	52,000,000.00	52,000,000.00	52,000,000.00	0.00

DE ENERO A DICIEMBRE

04 C O N C E P T O	Aprobado 1	Asignación/ Revolución 2	Modificado 3+(3-4)	Desagotado 4	Pagado 5	Saldo por 6+(3-5)
438 OFICINA DE PENSIONES DEL ESTADO DE GUATEMALA						
1 GASTO CORRIENTE	5,092,349.00	5,092,349.00	5,092,349.00	5,092,349.00	5,092,349.00	0.00
TOTAL DEPENDENCIA TERCIARIO	5,092,349.00	5,092,349.00	5,092,349.00	5,092,349.00	5,092,349.00	0.00



CUENTA PÚBLICA 2015
ESTADO ANALÍTICO DEL EJERCICIO DEL PRESUPUESTO DE EGRESOS
CLASIFICACIÓN ADMINISTRATIVA

30/03/2016

0:28:27 pm

DE ENERO A DICIEMBRE

De	Concepto	Aprobado 1	Aplicaciones / Reducciones 2	Modificado 3 = (1-2)	Comprometido 4	Pagos Totalizados 5	Saldo 6 = (3-5)
4	ORGANISMOS PÚBLICOS DESCENTRALIZADOS	0.000.000	1.071.000	0.000.000	0.000.000	0.000.000	0.000.000
28	OFICINA DE FORTALECIMIENTO DEL ESTADO DE CAUCA	0.000.000	1.071.000	0.000.000	0.000.000	0.000.000	0.000.000
	TOTAL DEL GASTO	0.000.000	1.071.000	0.000.000	0.000.000	0.000.000	0.000.000

DE ENERO A DICIEMBRE

04	CONCEPTO	RESUMEN					Subtotal 6+3+0
		Aprobado 1	Revisado 2	Modificado 3+(-4)	Completado 5	Pagado 6	
438	OFICINA DE PENSIONES DEL ESTADO DE OAXACA						0.00
2	DESARROLLO SOCIAL	11,900,000.00	1,007,000.00	16,000,000.00	16,000,000.00	16,000,000.00	0.00
5	PROTECCIÓN SOCIAL	11,900,000.00	1,007,000.00	16,000,000.00	16,000,000.00	16,000,000.00	0.00
	TOTAL DEPENDENCIA / ENTIDAD	11,900,000.00	1,007,000.00	16,000,000.00	16,000,000.00	16,000,000.00	0.00

DE ENERO A DICIEMBRE

Concepto	Aprobado 1	Asignación/ Revolución 2	Utilizado 3 = 4+5	Transferido 6	Trasladado 7	Comprobado 8 = 3+6
4 ORGANISMOS PÚBLICOS DESCENTRALIZADOS	000000	000000	000000	000000	000000	00
5 OFICINA DE FORTALECIMIENTO DEL ESTADO DE QUERÉTARO	000000	000000	000000	000000	000000	00
6 ORGANIZADOS	000000	000000	000000	000000	000000	00
7 ENTIDADES DESARROLLADAS	000000	000000	000000	000000	000000	00
TOTAL GENERAL	000000	000000	000000	000000	000000	00

OFICINA DE PENSIONES DEL ESTADO DE OAXACA

GOBIERNO DEL ESTADO DE OAXACA
SECRETARÍA DE ECONOMÍA Y DESARROLLO

OFICINA DE PENSIONES DEL ESTADO DE OAXACA

RESUMEN DE LA SITUACIÓN FINANCIERA DEL EJERCICIO 2015

El presente informe muestra el resultado de la gestión de la Oficina de Pensiones del Estado de Oaxaca durante el ejercicio 2015. Se detallan los ingresos y egresos, así como el saldo de los recursos al inicio y al final del periodo.

Concepto	2015	2014
Ingresos	1,234,567.89	1,123,456.78
Egresos	987,654.32	876,543.21
Saldo al inicio	543,210.98	432,109.87
Saldo al final	790,123.45	678,901.23

SECRETARÍA DE ECONOMÍA Y DESARROLLO

OFICINA DE PENSIONES DEL ESTADO DE OAXACA

Cuenta Pública 2015

ANEXO I - RESUMEN DE LA SITUACIÓN FINANCIERA DEL EJERCICIO 2015

Este anexo detalla los ingresos y egresos de la Oficina de Pensiones del Estado de Oaxaca durante el ejercicio 2015. Se muestran los datos en millones de pesos mexicanos.

Concepto	2015	2014
Ingresos	1,234,567.89	1,123,456.78
Egresos	987,654.32	876,543.21
Saldo al inicio	543,210.98	432,109.87
Saldo al final	790,123.45	678,901.23

ANEXO II - DETALLE DE LOS RECURSOS ASIGNADOS Y EJECUTADOS

Este anexo muestra el detalle de los recursos asignados y ejecutados por la Oficina de Pensiones del Estado de Oaxaca durante el ejercicio 2015. Se detallan los montos en millones de pesos mexicanos.

Concepto	2015	2014
Ingresos	1,234,567.89	1,123,456.78
Egresos	987,654.32	876,543.21
Saldo al inicio	543,210.98	432,109.87
Saldo al final	790,123.45	678,901.23

SECRETARÍA DE ECONOMÍA Y DESARROLLO

OFICINA DE PENSIONES DEL ESTADO DE OAXACA

SECRETARIO DE ECONOMÍA Y DESARROLLO

COORDINADOR GENERAL DE LA OFICINA DE PENSIONES DEL ESTADO DE OAXACA



INFORME DE CUENTA PÚBLICA 2015





**GOBIERNO DEL ESTADO DE DURANGO
SECRETARÍA DE PLANEACIÓN Y POLÍTICA PÚBLICA
PROGRAMA PRESUPUESTAL**

001 000 - GOBIERNO DEL ESTADO DE DURANGO

001 000 000 - GOBIERNO DEL ESTADO DE DURANGO

RESUMEN DE LA EJECUCIÓN DEL PRESUPUESTO

Clase de Ingresos	Presupuesto	Ejecución	% de Ejecución
Ingresos Corrientes	100,000,000.00	95,000,000.00	95.0%
Ingresos de Capital	5,000,000.00	4,800,000.00	96.0%
Total	105,000,000.00	99,800,000.00	95.0%

RESUMEN DE LA EJECUCIÓN DEL PRESUPUESTO

Clase de Gastos	Presupuesto	Ejecución	% de Ejecución
Gastos Corrientes	100,000,000.00	98,000,000.00	98.0%
Gastos de Capital	5,000,000.00	1,800,000.00	36.0%
Total	105,000,000.00	99,800,000.00	95.0%

RESUMEN DE LA EJECUCIÓN DEL PRESUPUESTO

Clase de Recursos	Presupuesto	Ejecución	% de Ejecución
Recursos Corrientes	100,000,000.00	95,000,000.00	95.0%
Recursos de Capital	5,000,000.00	4,800,000.00	96.0%
Total	105,000,000.00	99,800,000.00	95.0%

RESUMEN DE LA EJECUCIÓN DEL PRESUPUESTO

Clase de Recursos	Presupuesto	Ejecución	% de Ejecución
Recursos Corrientes	100,000,000.00	95,000,000.00	95.0%
Recursos de Capital	5,000,000.00	4,800,000.00	96.0%
Total	105,000,000.00	99,800,000.00	95.0%

RESUMEN DE LA EJECUCIÓN DEL PRESUPUESTO

Clase de Recursos	Presupuesto	Ejecución	% de Ejecución
Recursos Corrientes	100,000,000.00	95,000,000.00	95.0%
Recursos de Capital	5,000,000.00	4,800,000.00	96.0%
Total	105,000,000.00	99,800,000.00	95.0%

RESUMEN DE LA EJECUCIÓN DEL PRESUPUESTO

Clase de Recursos	Presupuesto	Ejecución	% de Ejecución
Recursos Corrientes	100,000,000.00	95,000,000.00	95.0%
Recursos de Capital	5,000,000.00	4,800,000.00	96.0%
Total	105,000,000.00	99,800,000.00	95.0%

RESUMEN DE LA EJECUCIÓN DEL PRESUPUESTO

Clase de Recursos	Presupuesto	Ejecución	% de Ejecución
Recursos Corrientes	100,000,000.00	95,000,000.00	95.0%
Recursos de Capital	5,000,000.00	4,800,000.00	96.0%
Total	105,000,000.00	99,800,000.00	95.0%



GOBIERNO DEL ESTADO DE QUERÉTARO
SECRETARÍA DE ECONOMÍA
OFICINA DE PERSONERÍA DEL ESTADO DE QUERÉTARO

PRELIMINAR: La Oficina de Personería del Estado de Querétaro, en cumplimiento de sus funciones, se ha comprometido a emitir un informe de actividades que permita conocer el desempeño de la Secretaría de Economía durante el periodo comprendido entre el 1 de enero de 2015 y el 31 de diciembre de 2015. Este informe es el resultado de la labor de seguimiento y control que se ha realizado durante el periodo mencionado. El presente informe es el resultado de la labor de seguimiento y control que se ha realizado durante el periodo mencionado. El presente informe es el resultado de la labor de seguimiento y control que se ha realizado durante el periodo mencionado.

En el presente informe se describen los principales aspectos de la actividad de la Secretaría de Economía durante el periodo mencionado.

Actividad	Objetivo	Medio de Verificación	Fecha de Verificación	Observaciones	Estado
...

ESTADO DE LA META

Indicador de desempeño: ...
Meta: ...

Actividad	Meta	Avance	Observaciones
...

OFICINA DE PERSONERÍA DEL ESTADO

[Firma manuscrita]

OFICINA DE PERSONERÍA DEL ESTADO

[Firma manuscrita]

GOBIERNO DEL ESTADO DE SARAGÁ
REPORTE DE AVANCE DE GESTIÓN
SEGUNDO TRIMESTRE
01-06-2015 - OFICINA DE PRISIONES DEL ESTADO DE SARAGÁ

Oficina de Prisiones del Estado de Saragá

Resumen:

01.- **OBJETIVO:** Mantener el orden y la disciplina en las prisiones estatales y cumplir con las obligaciones de la ley.

02.- **INDICADORES:** Cumplimiento de las obligaciones de la ley, cumplimiento de las obligaciones de la ley, cumplimiento de las obligaciones de la ley.

03.- **ACTIVIDADES:** Cumplimiento de las obligaciones de la ley, cumplimiento de las obligaciones de la ley, cumplimiento de las obligaciones de la ley.

04.- **RESULTADOS:** Cumplimiento de las obligaciones de la ley, cumplimiento de las obligaciones de la ley, cumplimiento de las obligaciones de la ley.

INDICADOR		UNIDAD DE MEDIDA		VALOR OBJETIVO		VALOR REAL	
INDICADOR	UNIDAD DE MEDIDA	VALOR OBJETIVO	VALOR REAL	INDICADOR	UNIDAD DE MEDIDA	VALOR OBJETIVO	VALOR REAL
01.-	Cumplimiento de las obligaciones de la ley	100%	100%	02.-	Cumplimiento de las obligaciones de la ley	100%	100%
02.-	Cumplimiento de las obligaciones de la ley	100%	100%	03.-	Cumplimiento de las obligaciones de la ley	100%	100%
03.-	Cumplimiento de las obligaciones de la ley	100%	100%	04.-	Cumplimiento de las obligaciones de la ley	100%	100%

Resumen:

01.- **OBJETIVO:** Mantener el orden y la disciplina en las prisiones estatales y cumplir con las obligaciones de la ley.

02.- **INDICADORES:** Cumplimiento de las obligaciones de la ley, cumplimiento de las obligaciones de la ley, cumplimiento de las obligaciones de la ley.

03.- **ACTIVIDADES:** Cumplimiento de las obligaciones de la ley, cumplimiento de las obligaciones de la ley, cumplimiento de las obligaciones de la ley.

04.- **RESULTADOS:** Cumplimiento de las obligaciones de la ley, cumplimiento de las obligaciones de la ley, cumplimiento de las obligaciones de la ley.

Oficina de Prisiones del Estado de Saragá

Resumen:

01.- **OBJETIVO:** Mantener el orden y la disciplina en las prisiones estatales y cumplir con las obligaciones de la ley.

02.- **INDICADORES:** Cumplimiento de las obligaciones de la ley, cumplimiento de las obligaciones de la ley, cumplimiento de las obligaciones de la ley.

03.- **ACTIVIDADES:** Cumplimiento de las obligaciones de la ley, cumplimiento de las obligaciones de la ley, cumplimiento de las obligaciones de la ley.

04.- **RESULTADOS:** Cumplimiento de las obligaciones de la ley, cumplimiento de las obligaciones de la ley, cumplimiento de las obligaciones de la ley.

INDICADOR		UNIDAD DE MEDIDA		VALOR OBJETIVO		VALOR REAL	
INDICADOR	UNIDAD DE MEDIDA	VALOR OBJETIVO	VALOR REAL	INDICADOR	UNIDAD DE MEDIDA	VALOR OBJETIVO	VALOR REAL
01.-	Cumplimiento de las obligaciones de la ley	100%	100%	02.-	Cumplimiento de las obligaciones de la ley	100%	100%
02.-	Cumplimiento de las obligaciones de la ley	100%	100%	03.-	Cumplimiento de las obligaciones de la ley	100%	100%
03.-	Cumplimiento de las obligaciones de la ley	100%	100%	04.-	Cumplimiento de las obligaciones de la ley	100%	100%

Resumen:

01.- **OBJETIVO:** Mantener el orden y la disciplina en las prisiones estatales y cumplir con las obligaciones de la ley.

02.- **INDICADORES:** Cumplimiento de las obligaciones de la ley, cumplimiento de las obligaciones de la ley, cumplimiento de las obligaciones de la ley.

03.- **ACTIVIDADES:** Cumplimiento de las obligaciones de la ley, cumplimiento de las obligaciones de la ley, cumplimiento de las obligaciones de la ley.

04.- **RESULTADOS:** Cumplimiento de las obligaciones de la ley, cumplimiento de las obligaciones de la ley, cumplimiento de las obligaciones de la ley.

Oficina de Prisiones del Estado de Saragá



**GOBIERNO DEL ESTADO DE CHIHUAHUA
SECRETARÍA DE ECONOMÍA
OFICINA DE PERSONAL DEL ESTADO DE CHIHUAHUA**

PERSONAL: 74 (SEPTENTA Y CUATRO) PERSONAS

El presente informe describe el personal que presta servicios en la Oficina de Personal del Estado de Chihuahua, el cual es responsable de administrar el personal de las dependencias del Poder Ejecutivo del Estado de Chihuahua. El personal de esta oficina se divide en dos categorías: personal administrativo y personal de apoyo. El personal administrativo incluye a los funcionarios que desempeñan funciones de apoyo a la dirección y a los funcionarios que desempeñan funciones de apoyo a las dependencias del Poder Ejecutivo del Estado de Chihuahua. El personal de apoyo incluye a los funcionarios que desempeñan funciones de apoyo a la oficina, tales como el mantenimiento, el transporte y el seguridad.

SE. 01-01-01-01 PERSONAL DEL GOBIERNO DEL ESTADO

PERSONAL ADMINISTRATIVO: 74 PERSONAS

PERSONAL ADMINISTRATIVO		PERSONAL ADMINISTRATIVO				PERSONAL ADMINISTRATIVO	
SEXO	ESTADO CIVIL	GRADO ACADÉMICO	ESPECIALIDAD	DEPARTAMENTO	PLAZA	ESPECIALIDAD	DEPARTAMENTO
...

PERSONAS DE LA LEGISLATIVA

El personal de la Legislativa es el personal que presta servicios en el Poder Legislativo del Estado de Chihuahua. El personal de esta oficina se divide en dos categorías: personal administrativo y personal de apoyo.

SE. 01-01-01-01 PERSONAL DEL GOBIERNO DEL ESTADO

PERSONAS DE LA LEGISLATIVA		PERSONAS DE LA LEGISLATIVA				PERSONAS DE LA LEGISLATIVA	
SEXO	ESTADO CIVIL	GRADO ACADÉMICO	ESPECIALIDAD	DEPARTAMENTO	PLAZA	ESPECIALIDAD	DEPARTAMENTO
...

[Signature]
 Encargado de la Oficina
 José Luis Torres
 OFICINA GENERAL DE CONTABILIDAD
 GOBIERNO DEL ESTADO DE CHIHUAHUA

[Signature]
 Encargado del Personal
 ...
 GOBIERNO DEL ESTADO DE CHIHUAHUA



GOBIERNO DEL ESTADO DE OAXACA
GOVERNMENT OF OAXACA
ESTADO DE CUENTA PÚBLICA DEL ESTADO DE OAXACA

El presente informe de cuenta pública es el resultado de la gestión de la administración pública del Estado de Oaxaca durante el periodo comprendido entre el 1 de enero de 2015 y el 31 de diciembre de 2015. Este informe tiene como finalidad informar a la ciudadanía sobre el desempeño de la administración pública y el uso de los recursos públicos durante el periodo mencionado.

El informe de cuenta pública se divide en tres partes: el primer apartado describe el contexto de la administración pública durante el periodo; el segundo apartado describe el desempeño de la administración pública durante el periodo; y el tercer apartado describe el uso de los recursos públicos durante el periodo.

El presente informe de cuenta pública es el resultado de la gestión de la administración pública del Estado de Oaxaca durante el periodo comprendido entre el 1 de enero de 2015 y el 31 de diciembre de 2015. Este informe tiene como finalidad informar a la ciudadanía sobre el desempeño de la administración pública y el uso de los recursos públicos durante el periodo mencionado.

PERIODO COMPRENSIVO DEL 1 DE ENERO DE 2015 AL 31 DE DICIEMBRE DE 2015

ESTADO DE CUENTA PÚBLICA DEL ESTADO DE OAXACA		PERIODO COMPRENSIVO DEL 1 DE ENERO DE 2015 AL 31 DE DICIEMBRE DE 2015	
ESTADO DE CUENTA PÚBLICA	ESTADO DE CUENTA PÚBLICA	ESTADO DE CUENTA PÚBLICA	ESTADO DE CUENTA PÚBLICA
ESTADO DE CUENTA PÚBLICA	ESTADO DE CUENTA PÚBLICA	ESTADO DE CUENTA PÚBLICA	ESTADO DE CUENTA PÚBLICA
ESTADO DE CUENTA PÚBLICA	ESTADO DE CUENTA PÚBLICA	ESTADO DE CUENTA PÚBLICA	ESTADO DE CUENTA PÚBLICA

El presente informe de cuenta pública es el resultado de la gestión de la administración pública del Estado de Oaxaca durante el periodo comprendido entre el 1 de enero de 2015 y el 31 de diciembre de 2015. Este informe tiene como finalidad informar a la ciudadanía sobre el desempeño de la administración pública y el uso de los recursos públicos durante el periodo mencionado.

ESTADO DE CUENTA PÚBLICA DEL ESTADO DE OAXACA		PERIODO COMPRENSIVO DEL 1 DE ENERO DE 2015 AL 31 DE DICIEMBRE DE 2015	
ESTADO DE CUENTA PÚBLICA	ESTADO DE CUENTA PÚBLICA	ESTADO DE CUENTA PÚBLICA	ESTADO DE CUENTA PÚBLICA
ESTADO DE CUENTA PÚBLICA	ESTADO DE CUENTA PÚBLICA	ESTADO DE CUENTA PÚBLICA	ESTADO DE CUENTA PÚBLICA
ESTADO DE CUENTA PÚBLICA	ESTADO DE CUENTA PÚBLICA	ESTADO DE CUENTA PÚBLICA	ESTADO DE CUENTA PÚBLICA

[Handwritten signature]
 GOBIERNO DEL ESTADO DE OAXACA

[Handwritten signature]
 GOBIERNO DEL ESTADO DE OAXACA



**GOBIERNO DEL DISTRITO DE SARAGURO
DEPARTAMENTO DE CAJAMARCA**

OFICINA DE IMPRESIÓN DEL ESTADO DE SARAGURO

ESTADO DE EJECUCIÓN DEL PRESUPUESTO

El presente informe tiene por objeto informar a la ciudadanía sobre el cumplimiento del presupuesto de inversión del Estado de Saraguro durante el periodo 2015. El presupuesto de inversión del Estado de Saraguro para el año 2015 se aprobó en el mes de mayo del presente año, con un monto total de S/ 1,000,000.00 (un millón de dólares americanos). Este presupuesto se divide en tres rubros: Rubro 1: Inversión en infraestructura (S/ 600,000.00), Rubro 2: Inversión en equipamiento (S/ 200,000.00) y Rubro 3: Inversión en capacitación (S/ 200,000.00). Durante el periodo 2015, se ha ejecutado un monto total de S/ 1,000,000.00, lo que representa el 100% del presupuesto aprobado. Este resultado se debe a la correcta ejecución de los proyectos de inversión, así como a la oportuna adquisición de los bienes y servicios necesarios para su ejecución. En consecuencia, se informa que el Estado de Saraguro ha cumplido con el presupuesto de inversión del año 2015.

SECRETARIO DE GOBIERNO REGIONAL

SECRETARIO DE GOBIERNO LOCAL



ESTADO DE EJECUCIÓN DEL PRESUPUESTO

RUBRO 1: INVERSIÓN EN INFRAESTRUCTURA

RUBRO 2: INVERSIÓN EN EQUIPAMIENTO

RUBRO 3: INVERSIÓN EN CAPACITACIÓN

ESTADO DE EJECUCIÓN DEL PRESUPUESTO

RUBRO 1: INVERSIÓN EN INFRAESTRUCTURA

PROYECTO	ESTADO DE EJECUCIÓN	IMPORTE PRESUPUESTADO	IMPORTE EJECUTADO	% DE EJECUCIÓN
PROYECTO DE OBRAS DE RECONSTRUCCIÓN DEL CENTRO COMUNITARIO DE SAN JUAN DE LOS RIOS	COMPLETADO	600,000.00	600,000.00	100%
TOTAL RUBRO 1		600,000.00	600,000.00	100%

RUBRO 2: INVERSIÓN EN EQUIPAMIENTO

PROYECTO	ESTADO DE EJECUCIÓN	IMPORTE PRESUPUESTADO	IMPORTE EJECUTADO	% DE EJECUCIÓN
ADQUISICIÓN DE EQUIPAMIENTO PARA EL CENTRO COMUNITARIO DE SAN JUAN DE LOS RIOS	COMPLETADO	200,000.00	200,000.00	100%
TOTAL RUBRO 2		200,000.00	200,000.00	100%

RUBRO 3: INVERSIÓN EN CAPACITACIÓN

PROYECTO	ESTADO DE EJECUCIÓN	IMPORTE PRESUPUESTADO	IMPORTE EJECUTADO	% DE EJECUCIÓN
REALIZACIÓN DE CURSOS DE CAPACITACIÓN PARA EL PERSONAL DEL CENTRO COMUNITARIO DE SAN JUAN DE LOS RIOS	COMPLETADO	200,000.00	200,000.00	100%
TOTAL RUBRO 3		200,000.00	200,000.00	100%

TOTAL EJECUCIÓN DEL PRESUPUESTO

RUBRO	IMPORTE PRESUPUESTADO	IMPORTE EJECUTADO	% DE EJECUCIÓN
RUBRO 1	600,000.00	600,000.00	100%
RUBRO 2	200,000.00	200,000.00	100%
RUBRO 3	200,000.00	200,000.00	100%
TOTAL	1,000,000.00	1,000,000.00	100%

SECRETARIO DE GOBIERNO REGIONAL

SECRETARIO DE GOBIERNO LOCAL



OFICINA DE PENSIONES DEL GOBIERNO DEL ESTADO

Programas y Proyectos de Inversión

"NO APLICA"



2010-2014

Informe de Cuenta Pública 2015
Relacion de Bienes Muebles que Componen el Patrimonio
Del 1o. de enero al 31 de diciembre de 2015
(Pesos)



Generando Bienestar

OFICINA DE PENSIONES DEL GOBIERNO DEL ESTADO

CUENTA	DESCRIPCIÓN DEL BIEN	Saldo Final
12411	MUEBLES DE OFICINA Y ESTANTERÍA	20,091
12412	MUEBLES, EXCEPTO DE OFICINA Y ESTANTERÍA	
12413	EQUIPO DE CÓMPUTO Y DE TECNOLOGÍAS DE LA INFORMACIÓN	414,701
12419	OTROS MOBILIARIOS Y EQUIPOS DE ADMINISTRACIÓN	
12421	EQUIPOS Y APARATOS AUDIOVISUALES	6,600
12422	APARATOS DEPORTIVOS	
12423	CÁMARAS FOTOGRAFÍAS Y DE VIDEO	
12429	OTRO MOBILIARIO Y EQUIPO EDUCACIONAL Y RECREATIVO	
12431	EQUIPO MÉDICO Y DE LABORATORIO	
12432	INSTRUMENTAL MÉDICO Y DE LABORATORIO	
12441	AUTOMÓVILES Y CAMIONES	
12443	EQUIPO AERODISPACIAL	
12445	EMBARCACIONES	
12449	OTROS EQUIPOS DE TRANSPORTE	
12450	EQUIPO DE DEFENSA Y SEGURIDAD	
12461	MAQUINARIA Y EQUIPO AGROPECUARIO	
12462	MAQUINARIA Y EQUIPO INDUSTRIAL	
12463	MAQUINARIA Y EQUIPO DE CONSTRUCCIÓN	
12464	SISTEMAS DE AIRE ACONDICIONADO, CALEFACCIÓN Y DE REFRIGERACIÓN INDUSTRIAL Y COMERCIAL	30,883
12465	EQUIPO DE COMUNICACIÓN Y TELECOMUNICACIÓN	
12466	EQUIPOS DE GENERACIÓN ELÉCTRICA, APARATOS Y ACCESORIOS ELÉCTRICOS	14,556
12467	HERRAMIENTAS Y MÁQUINAS-HERRAMIENTA	
12469	OTROS EQUIPOS	
12471	BIENES ARTÍSTICOS, CULTURALES Y CIENTÍFICOS	
12483	AVES	
12484	OVINOS Y CAPRINOS	
12486	EQUINOS	
12487	ESPECIES MENORES Y DE ZOOLOGÍCO	
12488	ÁRBOLES Y PLANTAS	
12489	OTROS ACTIVOS BIOLÓGICOS	
	SUMA TOTAL:	\$ 490,091



Informe de Cuenta Publica 2015
Relacion de Bienes Inmuebles que Componen el Patrimonio
Del 1o. de enero al 31 de diciembre de 2015
(Pesos)



OFICINA DE PENSIONES DEL GOBIERNO DEL ESTADO

CUENTA	DESCRIPCIÓN DEL BIEN	Saldo Final
12310	TERRENOS	0
12330	EDIFICIOS NO RESIDENCIALES	0
12350	EDIFICACIÓN HABITACIONAL EN PROCESO	0
12352	EDIFICACIÓN NO HABITACIONAL EN PROCESO	0
12353	CONSTRUCCIÓN DE OBRAS PARA EL ABASTECIMIENTO DE AGUA, PETRÓLEO, GAS, ELECTRICIDAD Y TELECOMUNICACION	0
12354	DIVISIÓN DE TERRENOS Y CONSTRUCCIÓN DE OBRAS DE URBANIZACIÓN EN PROCESO	0
12355	CONSTRUCCI	0
12356	OTRAS CONS	0
12357	INSTALACION	0
12358	TRABAOS DE	0
12360	EDIFICACIÓN	0
12362	EDIFICACIÓN	0
12363	CONSTRUCCI	0
12364	DIVISIÓN DE	0
12365	CONSTRUCCIÓN DE VÍAS DE COMUNICACIÓN EN PROCESO	0
12366	OTRAS CONSTRUCCIONES DE INGENIERÍA CIVIL U OBRA PESADA EN PROCESO	0
12367	INSTALACIONES Y EQUIPAMIENTO EN CONSTRUCCIONES EN PROCESO	0
12368	TRABAOS DE ACABADOS EN EDIFICACIONES Y OTROS TRABAJOS ESPECIALIZADOS EN PROCESO	0
12390	OTROS BIENES INMUEBLES	0
	SUMA TOTAL:	\$ -

NO APLICA

OFICINA DE PENSIONES DEL GOBIERNO DEL ESTADO

Relación de Cuentas Bancarias Productivas Específicas

Relación de Cuentas Bancarias Productivas Específicas		
FONDO, PROGRAMA O CONVENIO	DATOS DE LA CUENTA BANCARIA	
	INSTITUCIÓN BANCARIA	NUMERO DE CUENTA
NO APLICA		



GOBIERNO DEL ESTADO
DE OAXACA

SERVICIOS DE SALUD DE OAXACA



I.- RESULTADOS GENERALES

Como resultado de las acciones realizadas para cumplir con el objetivo de proporcionar acceso efectivo de Servicios de Salud a la Población incorporada al Régimen Estatal de Protección Social en Salud y Proteger a la población Oaxaqueña de Riesgos y Daños a la Salud, se alinean al Eje III Desarrollo Social del Plan Estatal de Desarrollo Sustentable del Estado de Oaxaca los programas: Atención Médica, Prevención y Promoción de la Salud, Regulación y Fomento Sanitario y Actividades Centrales de Coordinación y Administración; en los que se ejercieron en total **3 mil 925 millones 134 mil 379 pesos** provenientes del Fondo de Aportaciones para los Servicios de Salud (FASSA), Transferencias Federales derivadas de concertación de acciones con el gobierno federal y aportaciones solidarias del Estado.

Al respecto, en el presente año se ejercieron **47 millones 864 mil 439 pesos** destinados al fortalecimiento de las unidades médicas existentes, para su rehabilitación, ampliación, conservación o mantenimiento, así como a la dotación de equipo médico para una atención de más calidad hacia los pacientes. Del total de la inversión autorizada, se destinaron recursos por **39 millones 836 mil 487 pesos** para la construcción de unidades médicas, tales como: el Centro de Salud con Servicios Ampliados (CESSA) de San Sebastián Coatlán, Centro de Salud de 5 consultorios en San Pablo Villa de Mitla, fortalecimiento del Centro de Salud Urbano de 12 núcleos básicos de Salina Cruz, Hospital General de 60 camas de San Juan Bautista Tuxtepec, ampliación de la unidad hospitalaria de 12 a 18 camas en Tamazulápam del Espíritu Santo entre otras.

Se inauguró el Centro de Salud de la Colonia Estrella y se inició la ampliación del Centro Estatal de Oncología y Radioterapia en el municipio de Oaxaca de Juárez, además de las sustituciones de los centros de salud de Santiago Pinotepa Nacional y de la Colonia Loma Alta de San Juan Bautista Tuxtepec.

Fuente de financiamiento	Estatal	Ramo 33	Otras aportaciones federales	Total en pesos
Recurso estatal	140,195,300			140,195,300
Fondo de Aportaciones Federales para los Servicios de Salud		3,542,397,723		3,542,397,723
Otras transferencias federales			242,541,356	242,541,356
Totales	140,195,300	3,784,939,079	242,541,356	3,925,134,379

La consolidación de acciones de prevención y promoción de la salud incluyó la aplicación de 42,365 dosis de la vacuna contra el virus del papiloma humano a niñas en quinto grado de primaria o de 11 años que no estén estudiando y se realizaron 147,283 pruebas de detección de cáncer cérvico uterino a mujeres de 25 a 69 años de edad, de igual manera se estudiaron 138,864 laminillas.

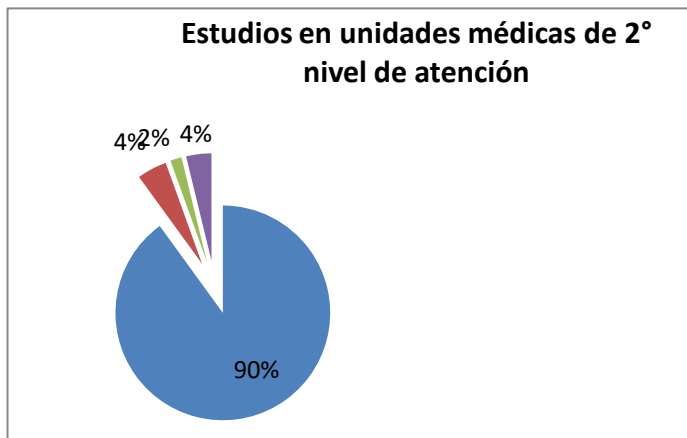


Resalta el programa de Cáncer de Mama logrando 47,614 acciones de prevención y promoción, 2,539 estudios de mastografía y 25,121 exploraciones físicas, beneficiando a 57,660 mujeres entre 25 y 69 años de edad, confirmándose 100 casos.

La atención médica para un diagnóstico adecuado y oportuno forma parte de los resultados alcanzados se otorgaron **4,257,867** consultas, de las cuales, **3,891,566** fueron de medicina general, **319,136** de especialidades, así mismo se dieron **257,843** atenciones de urgencias hospitalarias.

ACCIONES	
TOTAL DE CONSULTAS OTORGADAS	4,257,867
CONSULTAS GENERALES	3,891,566
CONSULTAS DE ESPECIALIDADES	39,136
URGENCIAS HOSPITALARIAS	257,843
INTERVENCIONES QUIRÚRGICAS	38,610
ESTUDIOS REALIZADOS	4,494,962
CONSULTAS DE CONTROL PRENATAL	227,699
VACUNAS APLICADAS	1,176,479

Se han practicado **38,610** intervenciones quirúrgicas y **69,547** egresos hospitalarios y se han aplicado **1,176,479** dosis de vacunas de diferentes biológicos, tales como tuberculosis, anti hepatitis b, 196 anti rotavirus, anti neumococo, pentavalente, triple viral y anti influenza; con una cobertura de 90% de los usuarios de los Servicios de Salud de Oaxaca.



Se han realizado estudios en las unidades médicas de segundo nivel un total de 7,552,782, 90.0% de análisis clínicos, 4.5% radiodiagnóstico, 1.7% de citología exfoliativa y 3.8% de otro tipo. Se realizaron pruebas de función hepática, serología de hepatitis, sífilis, biometría hemática, beneficiando a 20,480 personas.

Se aplicaron 61 millones 908 mil 843 pesos para el abasto de medicamento en las unidades a través del Fondo de Aportaciones para los Servicios de Salud (FASSA).



Dentro de las acciones desarrolladas para la Salud materna y perinatal se realizaron 227,699 consultas de control prenatal para detectar de forma oportuna embarazos de alto riesgo y atendándose 29,720 nacimientos, lo que representa 2,723,365 consultas prenatales.

El programa de Regulación y el Fomento Sanitario, garantizó que en los hospitales del Sector Salud del estado se cuente con unidades de sangre adecuadas, fortaleciendo el Programa Disposición de Sangre Segura, se logró obtener 10,618 unidades, con una inversión de 7 millones 148 mil 632 pesos en beneficio de 10 mil usuarios.

Las actividades de Vigilancia y Control Sanitario de establecimientos, productos y servicios para uso y consumo de la población oaxaqueña, así como acciones de vigilancia en la atención médica, salud ambiental, saneamiento básico y difusión del cumplimiento de las disposiciones sanitarias tuvieron un desempeño favorable a través del Laboratorio Estatal de Salud Pública (LESPO), con una inversión de 5 millones 823 mil 423 pesos se llevaron a cabo 116,340 análisis de muestras a diversos productos que pudieran representar un riesgo a la salud.

Con el fin de disminuir los riesgos sanitarios en la salud de la población por agua para uso y consumo humano se realizaron 38,796 determinaciones de cloro residual en los sistemas de abastecimiento de agua en escuelas, mercados y edificios públicos como puntos de muestreo en el estado, 73% de los cuales se encontraron dentro de los límites normales.

Aunado a lo anterior, 17,517 verificaciones en rastros y mataderos, en establecimientos que brindan servicios o insumos relacionados con la salud y en instalaciones vinculadas al proceso de producción y manejo de alimentos, con el propósito de asegurar sus condiciones sanitarias.

En la lucha contra la publicidad fraudulenta y con el propósito de proteger a la población contra posibles daños a la salud provocados por medios publicitarios, se fortaleció el Programa de Control Sanitario de la Publicidad, llevándose a cabo en el periodo que se informa 19,868 monitoreos de medios impresos y electrónicos detectando que 30% de este tipo de difusión se encontraba fuera de la normatividad, por lo que se realizaron acciones correctivas.

En este rubro, con el objetivo de reducir el riesgo de enfermedades causadas por la visita a las playas oaxaqueñas o el consumo de moluscos con caparazón (bivalvos), carne con clenbuterol y leche bronca, se realizaron 1,159 tomas de muestras.





En cuanto a la medicina tradicional, en el marco de los festejos del Día Internacional de la Lengua Materna, se firmó un convenio de colaboración con la Escuela de Estudios Superiores en Medicinas Alternativas y Complementarias (MASHACH) de la Ciudad de



Puebla, con el objetivo de promover la formación académica y social de estudiantes indígenas de Oaxaca. En el mismo punto, con la finalidad de sensibilizar en el tema de la interculturalidad al personal operativo se realizaron 16 capacitaciones a 997 trabajadoras y trabajadores de los SSO.

Se impartieron 1,049 cursos a 57,523 administrativos, médicos, enfermeras, odontólogos, psicólogos, abogados, mujeres y hombres así como estudiantes del área de la salud y derecho que fueron replicadores de información a favor de la población estatal.

Con el objetivo de potenciar la capacidad resolutive de dos hospitales generales y diez hospitales integrales (comunitarios) ubicados en zonas de alta marginación de Oaxaca, en este año egresó la primera generación de 68 médicos capacitados para otorgar sus servicios en las áreas de anestesiología, medicina del niño y del adulto, así como en urgencias médico-quirúrgicas en beneficio de 494,183 personas.

Tipo	Número de Unidades	Características
	32	Son unidades médicas móviles 4x4 que transportan personal de salud, medicamentos e insumos para la atención de las localidades de una microrregión o ruta específica. Cuentan con un médico general, una enfermera y un promotor de la salud.
	15	Unidad móvil equipada con un consultorio de medicina general, con equipo de química seca, toma de muestras para cáncer cérvico-uterino y equipo de electrocardiografía.
	5	Unidad equipada con 2 consultorios, el de medicina general como la tipo 1 más el consultorio dental. Cuentan con un médico, un odontólogo, una enfermera y un promotor.
	3	Unidad equipada con 2 consultorios y servicios como la tipo 2, ultrasonido y enlace satelital de Telemedicina que permite acceder a servicios especializados mediante videoconferencia (ginecología y obstetricia, medicina interna, pediatría y cirugía general).

Con una intervención oportuna en eventos epidemiológicos, por desastres naturales, antrópicos, y la vigilancia y control de enfermedades se atendieron las Enfermedades Transmitidas por Vector (ETV), que incluyen el dengue, el chikungunya, el paludismo y la



oncercosis, que se asocian al ambiente urbano doméstico, a los hábitos de la población, a la falta de recolección de basura y a la carencia de servicios básicos como el suministro de agua. Por consiguiente, en Oaxaca, en lo que va del año se realizaron 888,335 detecciones de patio limpio, con el propósito de proteger a la población al controlar los criaderos de mosquitos y eliminar los factores de riesgo para estas enfermedades.

De esta manera, mediante el Programa de Prevención y Control del Dengue, se detectaron 309 casos hasta la semana epidemiológica 38, efectuándose 77,618 acciones de prevención y promoción, con la aplicación de la nebulización espacial para el control de larvas de mosquitos en sus criaderos y prevención de brotes por dengue.

En cuanto a la fiebre chikungunya, una enfermedad vírica transmitida al ser humano por mosquitos infectados, en 2015, hasta la semana epidemiológica 38, se registraron 1,112 casos y se llevaron a cabo 91,148 acciones de prevención y promoción, entre otras: el rociado intradomiciliar, la nebulización de terrenos y la aplicación del químico Themefos para el control de larvas de mosquitos.

Las acciones de Prevención y Promoción de la Salud de la infancia y adolescencia ejecutadas consideraron entre otras la atención médica de enfermedades diarreicas y respiratorias presentes en la población menor de cinco años para esto, se fortalecieron acciones específicas para la detección y oportuna y tratamiento adecuado de problemas de nutrición como resultado del incremento del número de consultas a este sector de la población. Se detectaron 395,063 casos de enfermedades diarreicas agudas, capacitaciones permanentes a Responsables o cuidadores de Niños, niñas y adolescentes para fomentar los hábitos en alimentación, consumo de agua y actividad física en los niños,.

Se analizaron 1,385 muestras de casos sospechosos de cólera, sin presentarse la confirmación de algunos de ellos.

La nutrición engloba aspectos psicológicos, biológicos y sociológicos involucrados en la obtención, asimilación y metabolismo de los nutrimentos por el organismo humano. Al respecto, los problemas derivados de una nutrición infantil deficiente son la talla baja y la obesidad, por tal motivo, en éste ejercicio se brindaron 1,177,709 consultas, 15% de aumento en relación con el año anterior, además de 462,328 capacitaciones a madres en el tema de nutrición, a efecto de fomentar los hábitos de alimentación, consumo de agua y actividad física en la niñez oaxaqueña.

En cuanto a la tuberculosis, en este año se registraron 727 casos nuevos, lo cual representó una reducción de 74 casos con respecto a 2014. También se redujo 52% la mortalidad por este padecimiento, al presentarse 10 defunciones.



Con una inversión de 1 millón 471 mil 767 pesos, a través del Comité Estatal de Seguridad en Salud, compuesto por instituciones de salud, organismos manejadores de agua y protección civil, se monitorearon 19 ondas tropicales, cinco huracanes y tres tormentas tropicales; por consiguiente, se implementaron seis campañas de difusión y prevención, se habilitaron 26 albergues temporales para afectados de 193 municipios y se difundió el número telefónico 01800 770 8437 de la Unidad de Inteligencia para Emergencias en Salud (UIES) para notificar eventos adversos, a favor de 1,503,107 personas.



2013-2018

Cuenta de la Hacienda Pública Estatal 2013
 Gobierno del Estado de Oaxaca
 Estado de Variación de la Hacienda Pública
 del 1° de enero al 31 de diciembre de 2013 y 2014
 (Presupuesto)



OFICINA GENERAL DE CONTABILIDAD Y FINANZAS

Concepto	Hacienda Pública / Patrimonio			Ajustes por Cambios de Valor	Total
	Conceptos	Ejec. Ant.	Currente		
Inscripciones de Regularización de Operaciones Autorizadas	0	-8,409,382	0	0	-8,409,382
CAMBIOS EN POLITICAS CONTABLES	0	-8,409,382	0	0	-8,409,382
CAMBIOS POR ERRORES CONTABLES	0	0	0	0	0
Participación Meta Inicial Ajustada del Ejercicio	289,342,110	0	0	0	289,342,110
APORTACIONES	0	0	0	0	0
DICHACIONES DE CAPITAL	0	0	0	0	0
ACTUALIZACIONES DEL PATRIMONIO	289,342,110	0	0	0	289,342,110
Variaciones de la Hacienda Pública / Activos Pasivos del Ejercicio	0	0	2,639,007,558	0	2,639,007,558
ACTIVOS PASIVOS DEL EJERCICIO	0	0	0	0	0
CARGOS / GARGANOS	0	0	2,639,007,558	0	2,639,007,558
REVALUACIONES DE BIENES	0	0	0	0	0
REVALUACIONES DE BIENES	0	0	0	0	0
REVALUACIONES DE BIENES	0	0	0	0	0
Hacienda Pública / Patrimonio Meta Final del Ejercicio 2014	289,342,110	-8,409,382	2,639,007,558	0	2,839,940,286
Cambios en la Hacienda Pública / Patrimonio Meta del Ejercicio 2013	211,041,888	0	0	0	211,041,888
APORTACIONES	0	0	0	0	0
DICHACIONES DE CAPITAL	44,028,234	0	0	0	44,028,234
ACTUALIZACIONES DEL PATRIMONIO	266,959,664	0	0	0	266,959,664
Variaciones de la Hacienda Pública / Patrimonio Meta del Ejercicio	0	0	3,091,409,140	-8,409,382	3,083,099,758
ACTIVOS PASIVOS DEL EJERCICIO	0	0	0	0	0
CARGOS / GARGANOS	0	0	3,091,409,140	0	3,091,409,140
REVALUACIONES DE BIENES	0	0	0	0	0
REVALUACIONES DE BIENES	0	0	0	0	0
REVALUACIONES DE BIENES	0	0	0	0	0
Saldo Inicial del Ejercicio 2013	211,041,888	0	3,091,409,140	-8,409,382	3,394,051,646



El presente documento es una versión preliminar de la Cuenta de la Hacienda Pública Estatal 2013 y 2014, por lo que puede estar sujeta a modificaciones durante el proceso de auditoría y de homologación de los datos.

Se garantiza de esta versión preliminar de la Cuenta de la Hacienda Pública Estatal 2013 y 2014, por lo que puede estar sujeta a modificaciones durante el proceso de auditoría y de homologación de los datos.

Se garantiza de esta versión preliminar de la Cuenta de la Hacienda Pública Estatal 2013 y 2014, por lo que puede estar sujeta a modificaciones durante el proceso de auditoría y de homologación de los datos.

Se garantiza de esta versión preliminar de la Cuenta de la Hacienda Pública Estatal 2013 y 2014, por lo que puede estar sujeta a modificaciones durante el proceso de auditoría y de homologación de los datos.

Se garantiza de esta versión preliminar de la Cuenta de la Hacienda Pública Estatal 2013 y 2014, por lo que puede estar sujeta a modificaciones durante el proceso de auditoría y de homologación de los datos.

Se garantiza de esta versión preliminar de la Cuenta de la Hacienda Pública Estatal 2013 y 2014, por lo que puede estar sujeta a modificaciones durante el proceso de auditoría y de homologación de los datos.

Se garantiza de esta versión preliminar de la Cuenta de la Hacienda Pública Estatal 2013 y 2014, por lo que puede estar sujeta a modificaciones durante el proceso de auditoría y de homologación de los datos.

SERVICIOS DE SALUD
 DE OAXACA
 HECTOR GARCIA HERNANDEZ

SUBDIRECCION GENERAL DE ADMINISTRACION Y FINANZAS
 LIC. RAÚL ESPINOZA
 SERVICIOS DE SALUD
 DE OAXACA



Cuenta de la Hacienda Pública Estatal 2015
 Gobierno del Estado de Oaxaca
 Estado Analítico del Activo
 Del 1° de enero al 31 de diciembre de 2015

(Presupuesto)



Oficina del Contador General del Estado

DESCRIPCION	PERIODO			SALDO FINAL	FLUJO
	SALDO INICIAL	CARGOS	ABONOS		
ACTIVO					
ACTIVO CORRIENTE	3,406,307,399	37,206,284,833	1,436,482,885	4,069,075,113	412,072,833
Efectivo y equivalentes	4,986,113	13,646,027,623	21,477,159,215	446,271,249	224,798,242
Derechos a recibir efectivo o equivalentes	3,770,210,287	8,490,561,212	4,613,371,617	3,620,340,123	482,798,318
Préstamo a recibir fideicomisos	180,377,344	16,670,641	21,543,699	177,491,283	51,964,340
Préstamos	—	—	21,776,423	181,296,419	—
Asociados	—	—	—	—	—
Derechos por cobrar o derechos de activos corrientes	—	—	—	—	—
Otros activos corrientes	—	—	—	—	—
ACTIVO NO CORRIENTE	3,239,824,850	37,945,949	70,864,368	3,340,674,066	191,794,599
Inversión financiera de largo plazo	—	—	—	—	—
Derechos a largo plazo o equivalentes a largo plazo	242,492,346	—	—	242,492,346	—
Bienes materiales, infraestructura y otros recursos de inversión	2,997,332,504	20,480,540	70,864,368	3,068,677,412	191,794,599
Bienes materiales	421,533,856	49,302,423	—	470,836,279	48,829,423
Activos intangibles	1,258,177	—	—	1,258,177	—
Derechos de crédito y otros recursos financieros de largo plazo	—	—	—	—	—
Activos de largo plazo	—	—	—	—	—
Derechos por cobrar o derechos de activos no corrientes	—	—	—	—	—
Otros activos no corrientes	—	—	—	—	—
TOTAL ACTIVO	6,646,132,249	75,152,234	1,467,347,253	7,413,506,419	603,867,432



SERVICIOS DE SALUD
 DE OAXACA

[Signature]

LABOR y fecha de presentación: Agosto, Secretaría, Oaxaca a 17 de Mayo de 2016

Página 173

SUBSECRETARÍA GENERAL DE ADMINISTRACIÓN Y FINANZAS

SECRETARÍA DE SALUD



SERVICIOS DE SALUD
 DE OAXACA



2010-2016

Cuenta de la Hacienda Pública Estatal 2015
 Gobierno del Estado de Oaxaca
 Estado Analítico de la Deuda y Otros Pasivos
 Del 1° de enero al 31 de diciembre de 2015
 (Pesos)



Oaxaca de todos
 un gobierno para todos

UR: 439 - SERVICIOS DE SALUD DEL ESTADO DE OAXACA

DENOMINACIÓN DE LAS DEUDAS	MONEDA DE CONTRATACIÓN	INSTITUCION O PAÍS ACREEDOR	SALDO INICIAL DEL PERIODO	SALDO FINAL DEL PERIODO
DEUDA PÚBLICA				
Corto Plazo				
Deuda Interna				
Instituciones de Crédito	PESOS	MEXICO	0	0
Títulos y Valores			0	0
Arrendamientos Financieros			0	0
Deuda Externa				
Organismos Financieros Internacionales			0	0
Deuda Bilateral			0	0
Títulos y Valores			0	0
Arrendamientos Financieros			0	0
Subtotal a Corto Plazo			0	0
Largo Plazo				
Deuda Interna				
Instituciones de Crédito	PESOS	MEXICO	0	0
Títulos y Valores			0	0
Arrendamientos Financieros			0	0
Deuda Externa				
Organismos Financieros Internacionales			0	0
Deuda Bilateral			0	0
Títulos y Valores			0	0
Arrendamientos Financieros			0	0
Subtotal a Largo Plazo			0	0
OTROS PASIVOS				
OTROS	PESOS	MEXICO	0	0
SUBTOTAL OTROS PASIVOS			0	0
TOTAL DEUDA Y OTROS PASIVOS			0	0



Ente público: SERVICIOS DE SALUD DE OAXACA

Informes sobre Pasivos Contingentes

NO APLICA



GOBIERNO DEL ESTADO DE OAXACA
SERVICIOS DE SALUD DE OAXACA
SUBDIRECCION GENERAL DE ADMINISTRACION Y FINANZAS
DIRECCION DE ADMINISTRACION
UNIDAD DE INFORMACION FINANCIERA
DEPARTAMENTO DE CONTABILIDAD



ESTADO DE FLUJO DE EFECTIVO
DEL 1o. DE ENERO AL 31 DE DICIEMBRE 2015.

(EN PESOS)

	Periodo actual	Periodo anterior
Flujos de Efectivo de las Actividades de Operación		
Origen		
Transferencias, Asignaciones y Subsidios y Otras ayudas	861,461,481.88	1,498,206,855.67
Transferencias Internas y Asignaciones al Sector Público	3,575,758,634.38	3,687,015,935.71
Otras prest. Soc. y econom. Por pagar a cp.	-160,763,520.07	-110,941,576.65
Deudas por adq. de bienes y contratacion de serv.	- 17,130,354.61	- 17,089,136.24
Deudas por adquisicion de bienes e inmuebles e intangibles por pagar a cp	- 31,545,532.97	- 15,694,024.17
Contratista por obras en bienes de dominio publico	- 94,473,380.02	- 201,303,715.16
Contratista por obras en bienes propios por pagar a cp.	- 8,584.00	- 36,425,673.45
Transferencias y asignaciones al sector publico	- 2,215,293,919.96	- 1,151,064,262.76
Retenciones de impuestos por pagar a cp	- 8,309,423.67	- 472,471,094.71
Retenciones del sistema de seg. Social por pagar a cp.	- 215,866,536.89	- 272,784,086.03
Penas, multas, accesorios y actualizacion por pagar a cp.	182.00	
Otras retenciones y contribuciones por paga a c.p.	-177,767,116.13	-159,520,722.67
Ministraciones de fondos por pagar a cp	29,554,592.37	100,000,000.00
Cuentas por pagar por prestamos otorgados	3,516,423.37	56,558,616.06
Otras cuentas por pagar a corto plazo	166,403,446.96	92,057,074.43
Deudas por adq. De bienes y serv. Por pagar a LP.	-2,604,428.88	-41,366.69
Otros Ingresos		
Aplicación	636,263,100.53	1,464,367,562.65
Servicios Personales		
Materiales y Suministros		
Servicios Generales		
Fondos fijos de caja		444,230.00
Otras cuentas por cobrar		
Otros deudores diversos por cobrar a c.p.	585,714,953.45	1,413,013,544.18
Anticipo a proveedores por adquisicion de bienes y prestaciones de servicios a corto plazo	25,000.00	
Anticipos a contratistas	50,523,147.08	50,312,235.90
Otros deudores diversos largo plazo		7,766.00
Instalaciones y equipamiento en construccion en proceso		605,318.57
Transferencias, Asignaciones y Subsidios y Otras ayudas		
Transferencias Internas y Asignaciones al Sector Público		
Transferencias al resto del Sector Público		
Subsidios y Subvenciones		



GOBIERNO DEL ESTADO DE OAXACA
 SERVICIOS DE SALUD DE OAXACA
 SUBDIRECCIÓN GENERAL DE ADMINISTRACION Y FINANZAS
 DIRECCION DE ADMINISTRACION
 UNIDAD DE INFORMACION FINANCIERA
 DEPARTAMENTO DE CONTABILIDAD



ESTADO DE FLUJO DE EFECTIVO
 DEL 1o. DE ENERO AL 31 DE DICIEMBRE 2015.
 (EN PESOS)

Ayudas Sociales		
Pensiones y Jubilaciones		
Transferencias a Fideicomisos, Mandatos y Análogos		
Transferencias al Exterior		
Participaciones		
Aportaciones		
Convenios		
Flujos netos de Efectivo por Actividades de Operación		
Flujos de Efectivo de las Actividades de Inversión		
Origen		
Contribuciones de Capital		
Venta de Activos Físicos		
Otros		
Aplicación		
Bienes Inmuebles y Muebles		
Construcciones en Proceso (Otra Física)		
Otros		
Flujos Netos de Efectivo por Actividades de Inversión		
Flujo de Efectivo de las Actividades de Financiamiento		
Origen		
Endeudamiento Neto		
Interno		
Externo		
Incremento de Otros Pasivos		
Disminución de Activos Financieros		
Aplicación		
Incremento de Activos Financieros		
Servicios de la Deuda		
Interno		
Externo		
Disminución de Otros Pasivos		
Flujos netos de Efectivo por Actividades de Financiamiento		
Incremento/Disminución Neta en el Efectivo y Equivalentes al Efectivo	225,198,381.35	33,839,293.02
Efectivo y Equivalentes al Efectivo al Inicio del Ejercicio	619,961,880.74	586,122,587.72
Efectivo y Equivalentes al Efectivo al Final del Ejercicio	845,160,262.09	619,961,880.74



INFORME DE CUENTA PÚBLICA 2015



SERVICIOS DE SALUD DEL ESTADO DE OAXACA

9. NOTAS A LOS ESTADOS FINANCIEROS

a) NOTAS DE DESGLOSE

I. NOTAS AL ESTADO DE SITUACIÓN FINANCIERA

ACTIVO

EFFECTIVO Y EQUIVALENTES

Al 31 de diciembre de 2015 y 2014, el saldo de este rubro se integra de la siguiente manera:

CONCEPTO	2015	2014
Efectivo	90,507	90,748
Bancos/Dependencia y otros	845,160,262	619,961,881
Depósitos de Fondos de Terceros en Garantía y/o Administración	20,500	20,500
Total	\$845,271,269	\$620,073,129

DERECHOS A RECIBIR EFECTIVO O EQUIVALENTES

a) Cuentas por cobrar

La cuenta se integra como sigue:

CONCEPTO	2015	2014
Otras cuentas por cobrar	556,164	556,164
Total	\$556,164	\$556,164

b) Deudores diversos

La cuenta se integra como sigue:

CONCEPTO	2015	2014
Otros deudores diversos	3,403,968,435	2,721,178,320
Total	\$3,403,968,435	\$2,721,178,320

c) Ingresos por recuperar

La cuenta se integra como sigue:

CONCEPTO	2015	2014
Otras Contribuciones por cobrar	\$15,523	\$15,523
Total	\$15,523	\$15,523



INFORME DE CUENTA PÚBLICA 2015



SERVICIOS DE SALUD DEL ESTADO DE OAXACA

DERECHOS A RECIBIR BIENES O SERVICIOS

Al 31 de diciembre de 2015 y 2014, el saldo de este rubro se integra de la siguiente manera:

CONCEPTO	2015	2014
Anticipo a proveedores por adquisición de bienes y prestación de servicios	\$25,000	\$0
Anticipo a contratistas por Obras Públicas	\$177,415,285	\$145,373,544
Total	\$177,440,285	\$145,373,544

ALMACENES

Al 31 de diciembre de 2015 y 2014, el saldo de este rubro se integra de la siguiente manera:

CONCEPTO	2015	2014
Almacén de Materiales y Suministros de Consumo	\$181,240,474	\$203,622,920
Total	\$181,240,474	\$203,622,920

BIENES MUEBLES, INMUEBLES E INTANGIBLES

Al 31 de diciembre de 2015 y 2014, el saldo de este rubro se integra de la siguiente manera:

CONCEPTO	2015	2014
Terrenos	44,082,224	0.00
Edificios no habitacionales	1,000,360,244	927,479,270
Construcciones en proceso en bienes de dominio público	925,359,072	876,165,416
Construcciones en proceso en bienes propios	641,069,222	659,331,894
Mobiliario y equipo de administración	94,504,003	87,818,050
Mobiliario y equipo educacional y recreativo	3,895,299	3,834,580
Equipo e instrumental médico y de laboratorio	344,806,739	311,936,619
Vehículos y equipo de transporte	198,516,484	191,038,292
Maquinaria, otros equipos y herramientas	30,516,205	28,780,766
Colecciones, obras de arte y objetos valiosos	124,749	124,749



INFORME DE CUENTA PÚBLICA 2015



SERVICIOS DE SALUD DEL ESTADO DE OAXACA

Software	2,111,768	2,111,768
Licencias	244,409	244,409
Total	3,285,590,418	3,088,865,813

PASIVO

CUENTAS POR PAGAR A CORTO PLAZO

Al 31 de diciembre de 2015 y 2014, el saldo de este rubro se integra de la siguiente manera:

CONCEPTO	2015	2014
Servicios personales por pagar	37,061,786	92,218,942
Proveedores por pagar	84,771,121	104,781,768
Contratistas por obras públicas	215,224,633	224,190,280
Transferencias otorgadas	1,204,422,752	876,006,881
Retenciones y contribuciones	1,483,834,788	846,155,595
Otras cuentas por pagar	942,722,980	1,099,799,078
Total	3,968,038,060	3,243,152,544

II. NOTAS AL ESTADO DE ACTIVIDADES

INGRESOS Y OTROS BENEFICIOS

CONCEPTO	2015	2014
Transferencias, asignaciones, subsidios y otras ayudas	4,143,586,734	4,204,774,588
Total	\$4,143,586,734	\$4,204,774,588

GASTOS Y OTRAS PÉRDIDAS

CONCEPTO	2015	2014
Transferencias internas y asignaciones al sector público	3,772,491,998	3,750,712,985
Ayudas sociales	0	560,000



INFORME DE CUENTA PÚBLICA 2015



SERVICIOS DE SALUD DEL ESTADO DE OAXACA

Donativos	0	900,000
Total	3,772,491,998	3,752,172,985

III. NOTAS AL ESTADO DE VARIACIÓN EN LA HACIENDA PÚBLICA

Donaciones de capital: El monto de 44,082,224.32 representa el incremento en el rubro de Terrenos.

Actualización de la hacienda pública/Patrimonio: El monto de \$22,382,446.36 representa una disminución del rubro de almacén por materiales de administración, emisión de documentos y artículos oficiales.

Resultado del Ejercicio: El monto de \$371,094,735.76 pesos, representa la diferencia entre los ingresos por transferencias internas y asignaciones al sector público menos el rubro de Gastos y Otras Pérdidas

IV. NOTAS AL ESTADO DE FLUJOS DE EFECTIVO

Efectivo y equivalentes

En seguida se incluye el análisis de los saldos inicial y final que integran este rubro:

CONCEPTO	2015	2014
EFFECTIVO	90,507.25	\$90.747.85
BANCOS	845,160,262.09	619,961,880.74
DEPÓSITOS DE FONDOS DE TERCEROS EN GARANTÍA	20,500.00	20,500.00
TOTAL	845,271,269.34	620,073,128.59

V. CONCILIACIÓN ENTRE LOS INGRESOS PRESUPUESTARIOS Y CONTABLES, ASI COMO ENTRE LOS EGRESOS PRESUPUESTARIOS Y LOS GASTOS CONTABLES

Conciliación entre los ingresos presupuestarios y contables

SERVICIOS DE SALUD DE OAXACA Conciliación entre los Ingresos Presupuestarios y Contables

SERVICIOS DE SALUD DEL ESTADO DE OAXACA

Correspondiente del 01/ene/2015 al 31/dic/2015 (en pesos)	
1. Ingresos Presupuestarios	4,143,586,734
2. Más ingresos contables no presupuestarios	0
Incremento por variación de inventarios	
Disminución del exceso de estimaciones por pérdida o deterioro u obsolescencia	
Disminución del exceso de provisiones	
Otros ingresos y beneficios varios	
Otros ingresos contables no presupuestarios	
3. Menos ingresos presupuestarios no contables	0
Productos de capital	
Aprovechamientos capital	
Ingresos derivados de financiamientos	
Otros Ingresos presupuestarios no contables	
4. Ingresos Contables (4 = 1 + 2 - 3)	4,143,586,734

Conciliación entre los egresos presupuestarios y los gastos contables

SERVICIOS DE SALUD DEL ESTADO DE OAXACA Conciliación entre los Egresos Presupuestarios y los Gastos Contables Correspondiente del 01/ene/2015 al 31/dic/2015		
1. Total de egresos (presupuestarios)		3,925,134,379.16
2. Menos egresos presupuestarios no contables		152,642,381.03
Mobiliario y equipo de administración	6,685,952.64	
Mobiliario y equipo educacional y recreativo	60,719.04	
Equipo e instrumental médico y de laboratorio	32,870,119.96	

SERVICIOS DE SALUD DEL ESTADO DE OAXACA

Vehículos y equipo de transporte	7,478,192.34
Equipo de defensa y seguridad	
Maquinaria, otros equipos y herramientas	1,735,438.79
Activos biológicos	
Bienes inmuebles	72,880,973.43
Activos intangibles	
Obra pública en bienes propios	-18,262,670.93
Acciones y participaciones de capital	
Compra de títulos y valores	
Inversiones en fideicomisos, mandatos y otros análogos	
Provisiones para contingencias y otras erogaciones especiales	
Amortización de la deuda pública	
Adeudos de ejercicios fiscales anteriores (ADEFAS)	
Otros Egresos Presupuestales No Contables (Construcciones en proceso en bienes de dominio público)	49,193,655.76

3. Más gastos contables no presupuestales		0.00
Estimaciones, depreciaciones, deterioros, obsolescencia y amortizaciones		
Provisiones		
Disminución de inventarios		
Aumento por insuficiencia de estimaciones por pérdida o deterioro u obsolescencia		
Aumento por insuficiencia de provisiones		
Otros Gastos		
Otros Gastos Contables No Presupuestales		

4. Total de Gasto Contable (4 = 1 - 2 + 3)

\$3,772,491,998.13



INFORME DE CUENTA PÚBLICA 2015



SERVICIOS DE SALUD DEL ESTADO DE OAXACA

b) NOTAS DE MEMORIA (CUENTAS DE ORDEN)

CUENTAS DE ORDEN CONTABLES Y PRESUPUESTALES

Presupuestarias

Cuentas de Egresos

CONCEPTO	IMPORTE
PRESUPUESTO DE EGRESOS APROBADO	3,233,406,205.00
PRESUPUESTO MODIFICADO	1,129,329,985.54
PRESUPUESTO DE EGRESOS POR EJERCER	436,201,763.43
PRESUPUESTO DE EGRESOS COMPROMETIDO	1,400,047.95
PRESUPUESTO DE EGRESOS DEVENGADO	228,815.60
PRESUPUESTO DE EGRESOS EJERCIDO	21,577,396.52
PRESUPUESTO DE EGRESOS PAGADO	3,903,328,167.04

d) NOTAS DE GESTIÓN ADMINISTRATIVA

1. INTRODUCCIÓN

Los Estados Financieros de los Servicios de Salud de Oaxaca proveen de información financiera a los principales usuarios, al Congreso de la Unión y a los Ciudadanos.

El objetivo del presente documento es la revelación del contexto y de los aspectos económicos-financieros más relevantes que influyeron en las decisiones de los Servicios de Salud de Oaxaca en el ejercicio 2015, y que quedan considerados en la elaboración de estos estados financieros.

2. PANORAMA ECONÓMICO Y FINANCIERO

La economía mexicana durante el 2015 no estuvo exenta de la volatilidad e incertidumbre global y experimentó una marcada desaceleración económica, mayor a la prevista en los Criterios Generales de Política Económica, fundamentalmente por un sector externo que ha perdido dinamismo y por factores internos en la primera mitad de



INFORME DE CUENTA PÚBLICA 2015



SERVICIOS DE SALUD DEL ESTADO DE OAXACA

este año como son un menor ritmo de construcción pública y privada, así como una menor producción petrolera.

Oaxaca tiene una marcada dependencia de los recursos distribuidos por el gobierno federal y cualquier ajuste derivado de una caída en los ingresos federales repercute de manera directa en las asignaciones a las unidades ejecutoras dependientes de su estructura.

Servicios de Salud de Oaxaca organismo público descentralizado estatal opera principalmente con recursos derivados de la descentralización de servicios de salud a través del Fondo de Aportaciones Federales para los Servicios de Salud (FASSA) previsto en capítulo V de la Ley de Coordinación Fiscal, mismo que se complementa con aportaciones del Régimen Estatal de Protección Social en Salud (REPSS), Transferencias Federales concertadas mediante convenios y aportaciones solidarias estatales.

Lo anterior aunque brinda cierta certeza en la recepción de recursos, no es suficiente para hacer frente a los requerimientos de insumos y servicios tendientes a brindar una atención de calidad a la población no derechohabiente y afiliados al Seguro popular, ya que el cambio en la política asistencial y afiliación masiva orientada a la cobertura universal de los servicios propició la necesidad de contratación de personal administrativo para realizar funciones derivadas de la afiliación de los beneficiarios del REPSS; así como, aumento de la exigibilidad de servicios por parte de los afiliados del Seguro Popular y del programa Oportunidades; lo que generó en 2015 un déficit presupuestal.

3. AUTORIZACIÓN E HISTORIA

a) Fecha de creación del ente:

Servicios de Salud de Oaxaca fue creado mediante decreto número XXVII publicado en el Extra del Periódico Oficial del Gobierno del Estado de Oaxaca de fecha 23 de septiembre de 1996.

b) Principales cambios en su estructura:

A partir de su creación su decreto de creación ha sufrido reformas publicadas en el Extra del Periódico Oficial del Gobierno del Estado de Oaxaca el 28 de octubre y el 2 de diciembre del 2006.

4. ORGANIZACIÓN Y OBJETO SOCIAL

a) Objeto Social: Prevenir, atender y mantener con calidad y oportunidad el estado de salud de la población sin seguridad social del estado de Oaxaca.

b) Principal Actividad :

- Diseñar e implementar programas de acción para la prevención y control de la salud pública a través de: Vigilancia Epidemiológica, atención de Emergencias y



2010-2016

INFORME DE CUENTA PÚBLICA 2015



SERVICIOS DE SALUD DEL ESTADO DE OAXACA

Urgencias Epidemiológicas, enfermedades transmisibles y no transmisibles en forma oportuna y eficaz a través de la coordinación con entes dentro del Sector Salud y fuera de él.

- Dirigir las estrategias alineadas a la política estatal en la prestación de servicios de atención médica en las unidades médicas a través de la asesoría técnica, capacitación y supervisión en materia normativa y aplicativa.
 - Dirigir la regulación de los Servicios de Salud a través del control y fomento sanitario de los espacios dedicados a la proporción de atenciones, la supervisión y vigilancia de establecimientos, productos, vehículos y servicios relacionados con los insumos al servicio de la población, fomentando la salud ambiental.
- c) Ejercicio Fiscal: Se informa sobre resultados del ejercicio fiscal 2015
- d) Régimen Jurídico : Organismo Público Descentralizado
- e) Consideraciones fiscales del Ente: Retenedor de impuestos sobre sueldos y salarios
- f) Estructura Organizacional Básica:
- Organigrama



INFORME DE CUENTA PÚBLICA 2015



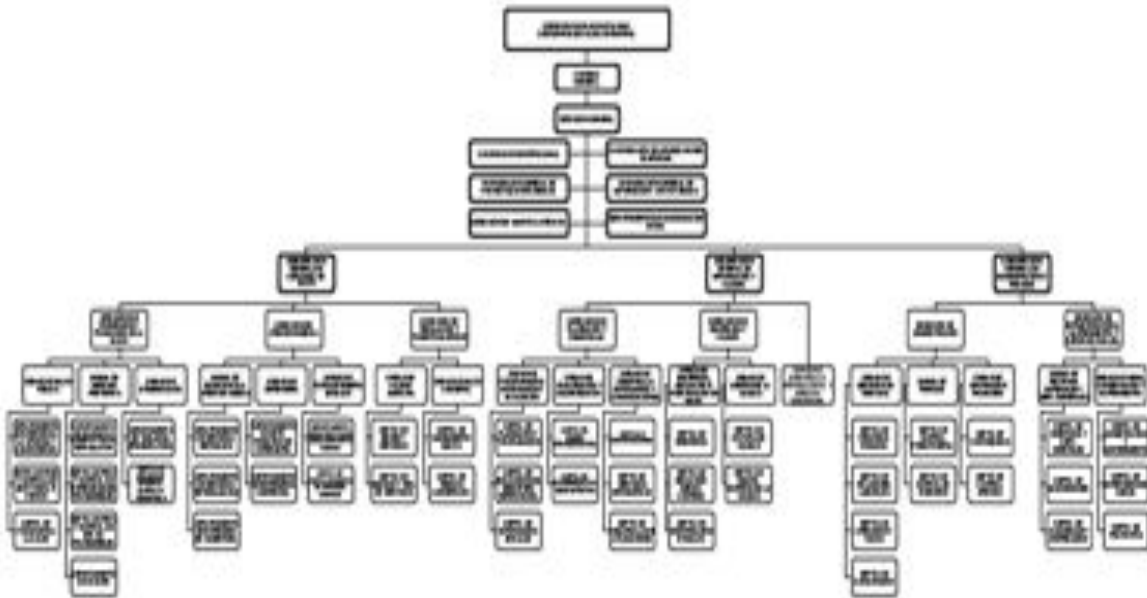
SERVICIOS DE SALUD DEL ESTADO DE OAXACA

GOBIERNO CONSTITUCIONAL DEL ESTADO DE OAXACA

2010



2016




 LIC. GONZALO GARCÍA MARRASCO
 GOBIERNO CONSTITUCIONAL DEL ESTADO DE OAXACA


 LIC. ALBERTO RAMÍREZ VARELA
 SECRETARÍA DE SALUD
 ADMINISTRACIÓN


 TITULAR
 MEDICO JERÓNIMO DE LOS RÍOS TORRES - MONGELÓN

FORMA DE 2011

- Estructura Orgánica

1.- Dirección General

- 1.0.1.- Coordinación Institucional
- 1.0.2.- Coordinación de Jurisdicciones Sanitarias
- 1.0.3.- Coordinación General de Proyectos Estratégicos
- 1.0.4.- Coordinación General de Supervisión y Apoyo Técnico
- 1.0.5.- Dirección de Asuntos Jurídicos



INFORME DE CUENTA PÚBLICA 2015



SERVICIOS DE SALUD DEL ESTADO DE OAXACA

- 1.0.6.- Departamento de Comunicación Social
- 1.1.- Subdirección General de Servicios de Salud
 - 1.1.1.- Dirección de Prevención y Promoción de la Salud
 - 1.1.1.1. Unidad de Salud Pública
 - 1.1.1.1.1.- Departamento de Atención a la Infancia y Adolescencia
 - 1.1.1.1.2.- Departamento de Prevención y Control de Enfermedades Transmitidas por Vector
 - 1.1.1.1.3.- Departamento de Promoción de la Salud
 - 1.1.1.2.- Unidad de Medicina Preventiva
 - 1.1.1.2.1.- Departamento de Equidad de Género y Salud Reproductiva
 - 1.1.1.2.2.- Departamento de Prevención y Control de Enfermedades Transmisibles
 - 1.1.1.2.3.- Departamento de Prevención y Control de Enfermedades no Transmisibles
 - 1.1.1.2.4.- Departamento de Cáncer
 - 1.1.1.3.- Unidad de Epidemiología
 - 1.1.1.3.1.- Departamento de Vigilancia Epidemiológica
 - 1.1.1.3.2.- Departamento de Urgencias Epidemiológicas y Desastres
 - 1.1.2.- Dirección de Atención Médica
 - 1.1.2.1.- Unidad de Equidad en la Atención Médica
 - 1.1.2.1.1.- Departamento de Servicios Esenciales
 - 1.1.2.1.2.- Departamento de Servicios Especializados
 - 1.1.2.1.3.- Departamento de Extensión de Cobertura
 - 1.1.2.2.- Unidad de Enfermería
 - 1.1.2.2.1.- Departamento de Servicios Primarios de Enfermería
 - 1.1.2.2.2.- Departamento de Enfermería Asistencial
 - 1.1.2.3.- Unidad de Fortalecimiento en Salud
 - 1.1.2.3.1.- Departamento de Normatividad de Equipamiento Médico
 - 1.1.2.3.2.- Departamento de Fortalecimiento de Unidades Médicas
 - 1.1.3.- Dirección de Regulación y Fomento Sanitario
 - 1.1.3.1.- Unidad de Calidad Sanitaria
 - 1.1.3.1.1.- Departamento de Bienes y Servicios
 - 1.1.3.1.2.- Departamento de Insumos y Registro de Servicios
 - 1.1.3.2.- Unidad de Salud Ambiental
 - 1.1.3.2.1.- Departamento de Saneamiento Básico
 - 1.1.3.2.2.- Departamento de Riesgos Ambientales
 - 1.2.- Subdirección General de Innovación y Calidad
 - 1.2.1 Dirección de Planeación y Desarrollo
 - 1.2.1.1.- Unidad de Programación, Información y Evaluación
 - 1.2.1.1.1.- Departamento de Planeación y Programación
 - 1.2.1.1.2.- Departamento de Evaluación del Desempeño Institucional
 - 1.2.1.1.3.- Departamento de Información en Salud
 - 1.2.1.2.- Unidad de Organización y Modernización
 - 1.2.1.2.1.- Departamento de Diseño Organizacional



INFORME DE CUENTA PÚBLICA 2015



SERVICIOS DE SALUD DEL ESTADO DE OAXACA

- 1.2.1.2.2.- Departamento de Modernización Administrativa
- 1.2.1.3.- Unidad de Desarrollo Informático y Comunicaciones
 - 1.2.1.3.1.- Departamento de Comunicaciones
 - 1.2.1.3.2.- Departamento de Servicios Informáticos
 - 1.2.1.3.3.- Departamento de Desarrollo de Aplicaciones
- 1.2.2.- Dirección de Enseñanza y Calidad
 - 1.2.2.1.- Unidad de Enseñanza, Educación e Investigación en Salud
 - 1.2.2.1.1.- Departamento de Enseñanza
 - 1.2.2.1.2.- Departamento de Educación Médica Continua
 - 1.2.2.1.3.- Departamento de Investigación en Salud
 - 1.2.2.2.- Unidad de Gestión de la Calidad
 - 1.2.2.2.1.- Departamento de Cultura de la Calidad
 - 1.2.2.2.2.- Departamento de Mejora Continua de la Calidad
 - 1.2.0.3.- Unidad de Desarrollo Intercultural y Medicina Tradicional
- 1.3.- Subdirección General de Administración y Finanzas
 - 1.3.1.- Dirección de Administración
 - 1.3.1.1.- Unidad de Servicios al Personal
 - 1.3.1.1.1.- Departamento de Recursos Humanos
 - 1.3.1.1.2.- Departamento de Relaciones Laborales
 - 1.3.1.1.3.- Departamento de Operación y Pagos
 - 1.3.1.1.4.- Departamento de Capacitación
 - 1.3.1.2.- Unidad de Finanzas
 - 1.3.1.2.1.- Departamento de Control Presupuestal
 - 1.3.1.2.2.- Departamento de Control de Inversión
 - 1.3.1.3.- Unidad de Información Financiera
 - 1.3.1.3.1.- Departamento de Contabilidad
 - 1.3.1.3.2.- Departamento de Control Interno
 - 1.3.3.- Dirección de Infraestructura, Mantenimiento y Servicios Generales
 - 1.3.3.1.- Unidad de Recursos Materiales y Servicios Generales
 - 1.3.3.1.1.- Departamento de Inventarios y Servicios Generales
 - 1.3.3.1.2.- Departamento de Adquisiciones
 - 1.3.3.1.3.- Departamento de Almacenaje y Distribución
 - 1.3.3.2.- Unidad de Obras, Conservación y Mantenimiento
 - 1.3.3.2.1.- Departamento de Conservación y Mantenimiento
 - 1.3.3.2.2.- Departamento de Supervisión de Obras
 - 1.3.3.2.3.- Departamento de Proyectos

g) Fideicomisos, mandatos y análogos de los cuales es fideicomitente o fiduciario:
No aplicable

5. BASES DE PREPARACIÓN DE LOS ESTADOS FINANCIEROS



INFORME DE CUENTA PÚBLICA 2015



SERVICIOS DE SALUD DEL ESTADO DE OAXACA

- a. Los Estados Financieros de los Servicios de Salud de Oaxaca se han elaborado observando las normas emitidas por el Consejo Nacional de Armonización Contable en el Manual de Contabilidad Gubernamental y las disposiciones legales aplicables.
- b. El reconocimiento, valuación y revelación, se realizó considerando que todos los eventos que afecten económicamente al ente público deben ser cuantificados en términos monetarios y se registrarán al costo histórico o al valor económico más objetivo registrándose en moneda nacional.
- c. Los estados financieros de los Servicios de Salud de Oaxaca fueron preparados en apego a los Postulados Básicos de Contabilidad Gubernamental emitidos por el Consejo Nacional de Armonización Contable.

6. POLÍTICAS DE CONTABILIDAD SIGNIFICATIVAS

- a) **Actualización, método utilizado para la actualización del valor de los activos.** Las Reglas Específicas del Registro y Valoración del Patrimonio, señalan en su numeral 14: Atendiendo a la Norma Internacional de Contabilidad del Sector Público (NICS 10-Información Financiera en Economías Hiperinflacionarias), se deberá actualizar el patrimonio cuando el Índice Nacional de Precios al Consumidor acumulada durante un periodo de tres años sea igual o superior al 100%. Existe un entorno no inflacionario, por lo que no existe la obligación de reconocer en los estados financieros los efectos de la inflación.

El porcentaje de inflación acumulada de los tres ejercicios anuales anteriores, es el siguiente:

EJERCICIO	%
2012	3.56
2013	3.97
2014	4.08
Suma	11.61

- b) **Realización de operaciones en el extranjero y de sus efectos en la información financiera gubernamental.**

Para el ejercicio fiscal 2015, en el ámbito de operación de los SSO no se tuvo relación con personas o instituciones en el extranjero.

- c) **Método de valuación de la inversión en acciones en el sector paraestatal**



INFORME DE CUENTA PÚBLICA 2015



SERVICIOS DE SALUD DEL ESTADO DE OAXACA

NO APLICA

d) Sistema y método de valuación de Almacenes

NO APLICA

e) Beneficios a empleados

NO APLICA

f) Provisiones

NO APLICA

g) Reservas

NO APLICA

h) Cambios en las políticas contables

NO APLICA

i) Reclasificaciones

NO APLICA

j) Depuración y cancelación de saldos

ACTUALMENTE ESTE ORGANISMO SE ENCUENTRA DESARROLLANDO UN PLAN DE TRABAJO PARA REALIZAR LA DEPURACION Y CANCELACION DE SALDOS.

7. POSICIÓN EN MONEDA EXTRANJERA Y PROTECCIÓN POR RIESGO CAMBIARIO

Para el ejercicio fiscal 2015, en el ámbito de su operación los Servicios de Salud de Oaxaca no tuvieron relación con personas o instituciones en el extranjero.

8. REPORTE ANALITICO DEL ACTIVO

SERVICIOS DE SALUD DEL ESTADO DE OAXACA ESTADO ANALÍTICO DEL ACTIVO DEL 1° DE ENERO AL 31 DE DICIEMBRE DE 2015 (PESOS)					
Descripción	Saldo Inicial	Cargos del Periodo	Abonos del Periodo	Saldo Final	Variación del Periodo

SERVICIOS DE SALUD DEL ESTADO DE OAXACA

ACTIVO					
ACTIVO CIRCULANTE	3,690,819,599.18	17,199,293,602.41	16,281,621,050.77	4,608,492,150.82	917,672,551.64
EFFECTIVO Y EQUIVALENTES	620,073,128.59	11,646,557,413.19	11,421,359,272.44	845,271,269.34	225,198,140.75
DERECHOS A RECIBIR					
EFFECTIVO O EQUIVALENTES	2,721,750,006.64	5,495,761,772.14	4,812,971,656.51	3,404,540,122.27	682,790,115.63
DERECHOS A RECIBIR					
BIENES O SERVICIOS	145,373,543.79	55,630,440.68	23,563,699.06	177,440,285.41	32,066,741.62
INVENTARIOS	-	-	-	-	-
ALMACENES	203,622,920.16	1,343,976.40	23,726,422.76	181,240,473.80	(22,382,446.36)
ESTIMACIÓN POR PÉRDIDA O DETERIORO DE ACTIVOS CIRCULANTES	-	-	-	-	-
OTROS ACTIVOS CIRCULANTES	-	-	-	-	-
ACTIVO NO CIRCULANTE	3,339,852,953.42	274,635,963.04	77,911,357.69	3,536,577,558.77	196,724,605.35
INVERSIONES FINANCIERAS A LARGO PLAZO					
DERECHOS A RECIBIR					
EFFECTIVO O EQUIVALENTES					
A LARGO PLAZO	248,423,347.23	0.00	0.00	248,423,347.23	0.00
BIENES INMUEBLES, INFRAESTRUCTURA Y CONSTRUCCIONES EN PROCESO	2,462,976,579.84	224,805,540.27	76,911,357.69	2,610,870,762.42	147,894,182.58
BIENES MUEBLES	623,533,055.93	49,830,422.77	1,000,000.00	672,363,478.70	48,830,422.77
ACTIVOS INTANGIBLES	2,356,177.44	0.00	0.00	2,356,177.44	0.00
DEPRECIACIÓN, DETERIORO Y AMORTIZACIÓN ACUMULADA DE BIENES	-	-	-	-	-
ACTIVOS DIFERIDOS	2,563,792.98	0.00	0.00	2,563,792.98	0.00
ESTIMACIÓN POR PÉRDIDA O DETERIORO DE ACTIVOS NO CIRCULANTES	-	-	-	-	-
OTROS ACTIVOS NO CIRCULANTES	-	-	-	-	-
TOTAL DEL ACTIVO	7,030,672,552.60	17,473,929,565.45	16,359,532,408.46	8,145,069,709.59	1,114,397,156.99

9. FIDEICOMISOS, MANDATOS Y ANÁLOGOS REPORTE ANALITICO DEL ACTIVO

NO APLICA”

10. REPORTE DE RECAUDACIÓN

NO APLICA



INFORME DE CUENTA PÚBLICA 2015



SERVICIOS DE SALUD DEL ESTADO DE OAXACA

11. INFORMACIÓN SOBRE LA DEUDA Y EL REPORTE ANALITICO DE LA DEUDA.
NO APLICA

12. CALIFICACION OTORGADAS
NO APLICA

13. PROCESO DE MEJORA

14. INFORMACIÓN POR SEGMENTOS

15. EVENTOS POSTERIORES AL CIERRE

No se tienen eventos posteriores que se tengan que revelar en los Estados Financieros.

16. PARTES RELACIONADAS

No existen Partes Relacionadas que pudieran ejercer influencia significativa sobre la toma de decisiones financieras y operativas.

Las presentes notas son parte integral de los Estados Financieros al 31 de diciembre de 2015



INFORME DE CUENTA PUBLICA 2015



SERVICIOS DE SALUD DE OAXACA

ESTADO ANALÍTICO DE INGRESOS PRESUPUESTARIOS
DEL 1 DE ENERO AL 31 DE DICIEMBRE DE 2015

(EN PESOS)

Rubro de Ingresos	Ingreso					
	Estimado	Ampliaciones y Reducciones	Modificado	Devengado	Recaudado	Diferencia
	(1)	(2)	(3=1+2)	(4)	(5)	(6=5-1)
Impuestos						
Contribuciones de Mejoras						
Derechos						
Productos						
Corriente						
Capital						
Aprovechamientos						
Corriente						
Capital						
Ingresos por Ventas de Bienes y Servicios						
Contribuciones no Comprendidas en las Fracciones de la Ley de Ingresos Causados en Ejercicios Fiscales Anteriores Pendientes de Liquidación o Pago						
Participaciones y Aportaciones						
Transferencias, Asignaciones, Subsidios y Otras Ayudas						
Otros Ingresos						
TOTAL	-	-	-	-	-	-
Ingresos excedentes						-

NO APLICA

Estado Analítico de Ingresos Por Fuente de Financiamiento	Ingreso					
	Estimado	Ampliaciones y Reducciones	Modificado	Devengado	Recaudado	Diferencia
	(1)	(2)	(3=1+2)	(4)	(5)	(6=5-1)
Ingresos del Gobierno	3,233,406,205	1,129,329,986	4,362,736,191	3,925,134,379	-	- 3,233,406,205
Impuestos	-	-	-	-	-	-
Contribuciones de Mejoras	-	-	-	-	-	-
Derechos	-	-	-	-	-	-
Productos	-	-	-	-	-	-
Corriente	-	-	-	-	-	-
Capital	-	-	-	-	-	-
Aprovechamientos	-	-	-	-	-	-
Corriente	-	-	-	-	-	-
Capital	-	-	-	-	-	-
Contribuciones no Comprendidas en las Fracciones de la Ley de Ingresos Causados en Ejercicios Fiscales Anteriores Pendientes de Liquidación o Pago	-	-	-	-	-	-
Participaciones y Aportaciones	-	-	-	-	-	-
Transferencias, Asignaciones, Subsidios y Otras Ayudas	3,233,406,205	1,129,329,986	4,362,736,191	3,925,134,379	-	- 3,233,406,205
Otros Ingresos	-	-	-	-	-	-
Ingresos de Organismos y Empresas	-	-	-	-	-	-
Cuotas y Aportaciones de Seguridad Social	-	-	-	-	-	-
Ingresos por Ventas de Bienes y Servicios	-	-	-	-	-	-
Transferencias, Asignaciones, Subsidios y Otras Ayudas	-	-	-	-	-	-
Ingresos derivados de financiamiento	-	-	-	-	-	-
Ingresos derivados de financiamiento	-	-	-	-	-	-
TOTAL	3,233,406,205	1,129,329,986	4,362,736,191	3,925,134,379	-	- 3,233,406,205
Ingresos excedentes						-

DE ENERO A DICIEMBRE

Cve	Concepto	Aprobado 1	Ampliaciones / Reducciones 2	Modificado 3 = (1+2)	Devengado 4	Pagado 5	Subejercicio 6 = (3-4)
439	SERVICIOS DE SALUD DEL ESTADO DE OAXACA						
4	TRANSFERENCIAS, ASIGNACIONES, SUBSIDIOS Y OTRAS AYUDAS	3,233,406,205.00	659,841,278.55	3,893,247,483.55	3,772,491,998.13	2,652,233,239.85	120,755,485.42
41	TRANSFERENCIAS INTERNAS Y ASIGNACIONES AL SECTOR PÚBLICO	3,233,406,205.00	656,132,883.55	3,889,539,088.55	3,772,491,998.13	2,652,233,239.85	117,047,090.42
43	SUBSIDIOS Y SUBVENCIONES	0.00	1,110,000.00	1,110,000.00	0.00	0.00	1,110,000.00
44	AYUDAS SOCIALES	0.00	2,598,395.00	2,598,395.00	0.00	0.00	2,598,395.00
5	BIENES MUEBLES, INMUEBLES E INTANGIBLES	0.00	89,789,596.62	89,789,596.62	48,830,422.77	42,546,338.00	40,959,173.85
51	MOBILIARIO Y EQUIPO DE ADMINISTRACIÓN	0.00	9,371,313.66	9,371,313.66	6,685,952.64	5,282,502.79	2,685,361.02
52	MOBILIARIO Y EQUIPO EDUCACIONAL Y RECREATIVO	0.00	659,858.90	659,858.90	60,719.04	0.00	599,139.86
53	EQUIPO E INSTRUMENTAL MÉDICO Y DE LABORATORIO	0.00	53,560,600.21	53,560,600.21	32,870,119.96	29,194,382.43	20,690,480.25
54	VEHÍCULOS Y EQUIPO DE TRANSPORTE	0.00	21,432,113.06	21,432,113.06	7,478,192.34	6,337,799.99	13,953,920.72
56	MAQUINARIA, OTROS EQUIPOS Y HERRAMIENTAS	0.00	4,765,710.79	4,765,710.79	1,735,438.79	1,731,652.79	3,030,272.00
59	ACTIVOS INTANGIBLES	0.00	0.00	0.00	0.00	0.00	0.00
6	INVERSIÓN PÚBLICA	0.00	379,699,110.37	379,699,110.37	103,811,958.26	86,789,983.00	275,887,152.11
61	OBRA PÚBLICA EN BIENES DE DOMINIO PÚBLICO	0.00	376,311,657.37	376,311,657.37	102,420,605.57	85,398,630.31	273,891,051.80
62	OBRA PÚBLICA EN BIENES PROPIOS	0.00	3,187,553.00	3,187,553.00	1,391,352.69	1,391,352.69	1,796,200.31
63	PROYECTOS PRODUCTIVOS Y ACCIONES DE FOMENTO	0.00	199,900.00	199,900.00	0.00	0.00	199,900.00
	TOTAL DEPENDENCIA / ENTIDAD	3,233,406,205.00	1,129,329,985.54	4,362,736,190.54	3,925,134,379.16	2,781,569,560.85	437,601,811.38

DE ENERO A DICIEMBRE

Cve	Concepto	Aprobado 1	Ampliaciones / Reducciones 2	Modificado 3 = (1+2)	Devengado 4	Pagado 5	Subejercicio 6 = (3-4)
439	SERVICIOS DE SALUD DEL ESTADO DE OAXACA						
1	GASTO CORRIENTE	3,233,406,205.00	659,841,278.55	3,893,247,483.55	3,772,491,998.13	2,652,233,239.85	120,755,485.42
2	GASTO DE CAPITAL	0.00	469,488,706.99	469,488,706.99	152,642,381.03	129,336,321.00	316,846,325.96
	TOTAL DEPENDENCIA / ENTIDAD:	3,233,406,205.00	1,129,329,985.54	4,362,736,190.54	3,925,134,379.16	2,781,569,560.85	437,601,811.38



CUENTA PUBLICA 2015
ESTADO ANALITICO DEL EJERCICIO DEL PRESUPUESTO DE EGRESOS
CLASIFICACION ADMINISTRATIVA

11/02/2016

8:47:17 pm

DE ENERO A DICIEMBRE

Cve	Concepto	Aprobado 1	Ampliaciones / Reducciones 2	Modificado 3 = (1+2)	Devengado 4	Pagado Transferido 5	Subejercicio 6 = (3-4)
4	ORGANISMOS PÚBLICOS DESCENTRALIZADOS	3,233,406,205.00	1,129,329,985.54	4,362,736,190.54	3,925,134,379.16	2,781,569,560.85	437,601,811.38
39	SERVICIOS DE SALUD DEL ESTADO DE OAXACA	3,233,406,205.00	1,129,329,985.54	4,362,736,190.54	3,925,134,379.16	2,781,569,560.85	437,601,811.38
TOTAL DEL GASTO:		3,233,406,205.00	1,129,329,985.54	4,362,736,190.54	3,925,134,379.16	2,781,569,560.85	437,601,811.38



CUENTA PUBLICA 2015
ESTADO ANALITICO DEL EJERCICIO DEL PRESUPUESTO DE EGRESOS
CLASIFICACION FUNCIONAL (FINALIDAD Y FUNCION)

DE ENERO A DICIEMBRE

Cve	Concepto	Aprobado 1	Ampliaciones / Reducciones 2	Modificado 3 = (1+2)	Devengado 4	Pagado 5	Subejercicio 6 = (3-4)
439	SERVICIOS DE SALUD DEL ESTADO DE OAXACA						
2	DESARROLLO SOCIAL	3,233,406,205.00	1,129,329,985.54	4,362,736,190.54	3,925,134,379.16	2,781,569,560.85	437,601,811.38
3	SALUD	3,233,406,205.00	1,129,329,985.54	4,362,736,190.54	3,925,134,379.16	2,781,569,560.85	437,601,811.38
	TOTAL DEPENDENCIA / ENTIDAD	3,233,406,205.00	1,129,329,985.54	4,362,736,190.54	3,925,134,379.16	2,781,569,560.85	437,601,811.38

DE ENERO A DICIEMBRE

Concepto	Aprobado 1	Ampliaciones / Reducciones 2	Modificado 3 = (1+2)	Devengado 4	Pagado 5	Subejercicio 6 = (3-4)
4 ORGANISMOS PÚBLICOS DESCENTRALIZADOS	3,233,406,205.00	1,129,329,985.54	4,362,736,190.54	3,925,134,379.16	2,781,569,560.85	437,601,811.38
39 SERVICIOS DE SALUD DEL ESTADO DE OAXACA	3,233,406,205.00	1,129,329,985.54	4,362,736,190.54	3,925,134,379.16	2,781,569,560.85	437,601,811.38
A SUBSIDIOS: SECTOR SOCIAL Y PRIVADO O ENTIDADES FEDERATIVAS Y MUNICIPIOS	0.00	148,995,252.28	148,995,252.28	1,103,877.07	1,103,877.07	147,891,375.21
S SUJETOS A REGLAS DE OPERACIÓN	0.00	148,979,168.79	148,979,168.79	1,103,877.07	1,103,877.07	147,875,291.72
U OTROS SUBSIDIOS	0.00	16,083.49	16,083.49	0.00	0.00	16,083.49
B DESEMPEÑO DE LAS FUNCIONES	0.00	290,195,360.86	290,195,360.86	148,978,219.54	123,471,478.70	141,217,141.32
E PRESTACIÓN DE SERVICIOS PÚBLICOS	0.00	106,274,575.85	106,274,575.85	106,274,575.85	102,894,624.77	0.00
K PROYECTOS DE INVERSIÓN	0.00	183,920,785.01	183,920,785.01	42,703,643.69	20,576,853.93	141,217,141.32
C ADMINISTRATIVOS Y DE APOYO	4,145,000.00	0.00	4,145,000.00	4,145,000.00	4,145,000.00	0.00
M APOYO AL PROCESO PRESUPUESTARIO Y PARA MEJORAR LA EFICIENCIA INSTITUCIONAL	4,145,000.00	0.00	4,145,000.00	4,145,000.00	4,145,000.00	0.00
F PROGRAMAS DE GASTO FEDERALIZADO (GOBIERNO FEDERAL)	3,229,261,205.00	690,139,372.40	3,919,400,577.40	3,770,907,282.55	2,652,849,205.08	148,493,294.85
I GASTO FEDERALIZADO	3,229,261,205.00	690,139,372.40	3,919,400,577.40	3,770,907,282.55	2,652,849,205.08	148,493,294.85
G PARTICIPACIONES A ENTIDADES FEDERATIVAS Y MUNICIPIOS	0.00	0.00	0.00	0.00	0.00	0.00
C PARTICIPACIONES A ENTIDADES FEDERATIVAS Y MUNICIPIOS	0.00	0.00	0.00	0.00	0.00	0.00
TOTAL GENERAL	3,233,406,205.00	1,129,329,985.54	4,362,736,190.54	3,925,134,379.16	2,781,569,560.85	437,601,811.38

SERVICIOS DE SALUD DE OAXACA
SUBDIRECCION DE INNOVACION Y CALIDAD
DIRECCION DE PLANEACION Y DESARROLLO
INDICADORES DE RESULTADOS DEL PROGRAMA ANUAL DE TRABAJO 2015

PROGRAMA	RESULTADOS	PROGRAMADO/ MODIFICADO	ALCANZADO	PORCENTAJE
Fortalecer el papel rector de los servicios de salud	Realizar reuniones de trabajo con el Comité Consultivo Interno de los SSO	12	12	100%
Ampliar la participación ciudadana en la planeación, desarrollo y operación eficiente de los servicios de salud	Realizar el seguimiento a peticiones captadas en las audiencias de los SSO	960	10,111	1053%
Asuntos Jurídicos	Asuntos jurídico-legales	1680	1,530	91%
Fortalecer el Sistema Integral de Información en Salud	Información de unidades de salud	950	950	100%
Fortalecer el Sistema de Evaluación del Desempeño	Informes mensuales para evaluaciones de indicadores de programas sustantivos	4	4	100%
Capacitar al personal de los servicios de salud	Capacitaciones a personas del área administrativa de apoyo y directiva de los servicios de salud de Oaxaca	4,463	3,192	72%
Administración de los Servicios Estatales de Salud.	Realizar acuerdos y gestiones administrativas de los SSO	36	30	83%
Disminuir la incidencia de lesiones accidentales e intencionales	Reuniones del consejo estatal de prevención de accidentes	3	3	100%
Fortalecer los modelos de Salud Mental	Consultas de primera vez de salud mental en el primer nivel de atención médica	45,871	75,300	164%
Asegurar la obtención de sangre de donadores voluntarios no remunerados y la cobertura oportuna de sangre segura	Disposición de unidades de sangre para transfusión	9,600	9,400	98%
Fortalecer el Programa de Zoonosis (Rabia)	Dosis de vacuna antorrábica canina	400,000	515,841	129%
Fortalecer el Programa de Salud Bucal	Prevenir enfermedades bucales de mayor incidencia y prevalencia o la recuperación de la salud bucal.	426192	365,229	86%

SERVICIOS DE SALUD DE OAXACA
 SUBDIRECCION DE INNOVACION Y CALIDAD
 DIRECCION DE PLANEACION Y DESARROLLO
 INDICADORES DE RESULTADOS DEL PROGRAMA ANUAL DE TRABAJO 2015

PROGRAMA	RESULTADOS	PROGRAMADO/ MODIFICADO	ALCANZADO	PORCENTAJE
Fomento, control y vigilancia Sanitaria	Verificaciones sanitarias	25,500	20,400	80%
Fortalecer el Sistema de Seguimiento y Respuesta a Quejas y Sugerencias	Reuniones de trabajo con las jurisdicciones sanitarias (calidad percibida y proyectos de apoyo y reconocimiento)	10	6	60%
Consulta externa (Unidades formales)	Consultas externas a población demandante del servicio	5,049,540	3,741,116	74%
Hospitalización general	Atención de egresos hospitalarias	89,066	69,547	78%
Cirugía Extramuros	Cirugías extramuros en población más vulnerable	3,804		0%
Hospitalización especializada	Nacimientos atendidos	7,500	12,275	164%
Fortalecer los Laboratorios Clínicos de apoyo a la atención médica	Estudios realizados en laboratorio	2,240	1,830	82%
Fortalecer el Programa Violencia Intrafamiliar y de género,	Aplicación de herramientas de detección de violencia familiar	24,000	18,430	77%
Enseñanza en salud.	Alumnos de medicina, enfermería y áreas afines concluyan sus estudios	1,650	2,366	143%
Diseñar y/o coordinar programas de fortalecimiento de la oferta de servicios (planes maestros de Infraestructura en salud)	Plan maestro de infraestructura	1	1	100%
Fortalecer la obra pública y rehabilitación	Visitas de supervisión de mantenimiento y conservación a unidades de salud	72	80	111%
Fortalecer el equipamiento a la Infraestructura Física	Persona capacitadas en las farmacias en la legislación sanitaria relacionada con el uso y dispensación de medicamentos	167	133	80%
Impulsar el desarrollo informático para la operación de programas,	Mantener unidades administrativas conectadas a redes de internet y redes	40	40	100%

SERVICIOS DE SALUD DE OAXACA
SUBDIRECCION DE INNOVACION Y CALIDAD
DIRECCION DE PLANEACION Y DESARROLLO
INDICADORES DE RESULTADOS DEL PROGRAMA ANUAL DE TRABAJO 2015

PROGRAMA	RESULTADOS	PROGRAMADO/ MODIFICADO	ALCANZADO	PORCENTAJE
Impulsar la certificación y/o acreditación de unidades de salud y supervisión integral	Visitas de evaluación de pre acreditación de unidades de salud	40	40	100%
Promover la educación saludable	Escuelas para certificación como \\"escuelas promotoras de la salud\"	140	12	9%
Impulsar las comunidades saludables	Eventos que prioricen acciones de orientación alimentaria y actividad física	5	200	4000%
Impulsar la promoción de la salud	Talleres comunitarios dirigidos a la población en general	20,265	13,201	65%
Fortalecer el Programa de Migrantes Vete Sano y Regresa Sano-	Talleres comunitarios dirigidos a la población migrante	1,250	1,500	120%
Fortalecer el Programa de Cáncer en la mujer	Citologías de detección en mujeres de 25 a 34 años	18,111	31,054	171%
Fortalecer el Programa de Cáncer en la mujer	mastrografías en mujeres de 40 a 69 años de edad	18,986	20,609	109%
Fortalecer el Programa de Cáncer de próstata	Detecciones de hiperplasia prostática	27,000	25,300	94%
Combatir las Adicciones	Orientar a adolescentes en prevención de las adicciones	3,914	3,560	91%
Combatir las enfermedades de problemas de rezago (cólera)	Muestras de heces de U.V. cholerae	150	140	93%
Combatir las enfermedades de problemas de rezago (lepra)	Detección y tratamiento de casos nuevos de lepra	12	12	100%
Combatir las enfermedades transmitidas por vector (dengue)	Aplicaciones de larvicidas en menos de seis semanas a localidad de riesgo para dengue	12	28	233%
Combatir las enfermedades transmitidas por vector (paludismo)	Muestras sanguíneas para detección de casos de paludismo	154,300	113,494	74%

SERVICIOS DE SALUD DE OAXACA
SUBDIRECCION DE INNOVACION Y CALIDAD
DIRECCION DE PLANEACION Y DESARROLLO
INDICADORES DE RESULTADOS DEL PROGRAMA ANUAL DE TRABAJO 2015

PROGRAMA	RESULTADOS	PROGRAMADO/ MODIFICADO	ALCANZADO	PORCENTAJE
Combatir las enfermedades transmitidas por vector (chagas, leishmaniosis y Chykungunia)	Tratar y curar casos de leishmaniosis	66	40	61%
Fortalecer el Programa de ITS	Consultas de primera vez	12,466	10,732	86%
Atención al envejecimiento	Realizar detecciones de deterioro cognitivo	5,000		0%
Diabetes mellitus.	Aplicar cuestionarios de detección de diabetes mellitus	261,200	216,005	83%
Atender los desastres y urgencias epidemiológicas	Supervisiones a jurisdicciones sanitarias	6	6	100%
Desarrollar el sistema de vigilancia epidemiológica	Notificaciones de casos nuevos de enfermedad sujeta a vigilancia epidemiológica	1,154,766	1,143,218	99%
Fortalecer el Programa de Salud Reproductiva	Atención de usuarias con metodo de planificación familiar	107,628	101,146	94%
Promoción de salud materna y perinatal (Arranque Parejo en la Vida)	Atención de partos en unidades de salud	30,013	29,875	100%
Reducción de la Mortalidad Infantil	Medicos y enfermeras en la atención integral del menor de 5 años	755	200	26%
Prevención de cáncer en infancia y adolescencia	Supervisiones de unidades de salud de primer nivel	12	10	83%
Fortalecer el esquema básico de vacunación (cartilla nacional de vacunación)	Esquema básico de vacunación a niñas y niños de 1 año de edad	39,832	44,024	111%
Medicina tradicional y alternativa	Foro de medicina tradicional en el estado de Oaxaca	1	1	100%

Nota: Reporte de resultados preliminares al 31 de diciembre de 2015 y hasta el cierre de los subsistemas de información en salud de la plataforma http://www.dgis.salud.gob.mx/contenidos/basesdedatos/BD_Cubos.html



CVEFIN	NOMBRE	ACTIVIDAD	NOMBRE	MODIFICADO	COMPROMETIDO	DEVENGADO	AVANCE FISICO AL 31 DE DICIEMBRE DE 2015
AEABA0714	PNE APORTACION MUNICIPAL		CONSTRUCCION DE CENTRO DE SALUD DE 5 CONSULTORIOS EN SAN PABLO VILLA DE MITLA	2,232,948.61	2,232,948.61	2,232,948.61	51.00
BAACA0213	EMISION BURSATIL OAXACA 13	410	SUSTITUCION DEL CENTRO DE SALUD DE 7 CONSULTORIOS/ OAXACA DE JUAREZ (COLONIA ESTRELLA)	11,120.94	11,120.94	11,120.94	100.00
		416	FORTALECIMIENTO CENTRO DE SALUD URBANO (5 NB) / OAXACA DE JUREZ (COL. VOLCANES)	11,616.04	11,616.04	11,616.04	100.00
		418	FORTALECIMIENTO CENTRO DE SALUD URBANO DE 12 NCLEOS BSICOS / OAXACA DE JUREZ / OAXACA DE JUREZ (DAZ ORDAZ)	11,491,972.98	11,491,972.98	11,491,972.98	16.00
		422	FORTALECIMIENTO DEL HOSPITAL GENERAL 60 CAMAS DE SAN JUAN BAUTISTA TUXTEPEC, OAXACA	8,322,914.39	8,322,914.39	8,322,914.39	12.00
EABBA0115	FASSA CAPITAL		AMPLIACION DE LA UNIDAD HOSPITALARIA DE 12 A 18 CAMAS, EN LA LOCALIDAD DE TAMAZULAPAN DEL ESPIRITU SANTO.	1,836,487.08	1,836,487.08	1,836,487.08	65.00
		1	CONSTRUCCION DE BANCO DE LECHE EN HOSPITAL GENERAL DE SALINA CRUZ	868,920.00	868,920.00	868,920.00	27.00
		2	ANALISIS Y DISEÑO ESTRUCTURAL DEL CENTRO DE SALUD URBANO NO 1 Y PROTOTIPO DEL AULA DE PLATICAS PARA CENTRO DE SALUD	240,000.00	240,000.00	240,000.00	100.00
		3	ADECUACION DE ESPACIOS DEL EDIFICIO SEDE DEL C.S. URBANO NO.1	938,349.18	938,349.18	938,349.18	100.00
		4	ADECUACION DE NUEVA SEDE CERDCACU	420,208.09	420,208.09	420,208.09	100.00
		5	ADECUACION DE LA SEDE ALTERNA DEL CERDCACU	303,061.82	303,061.82	303,061.82	100.00
		6	REHABILITACION DE CENTRO DE SALUD DE COLONIA VOLCANES	120,000.00	120,000.00	120,000.00	100.00
		7	ADECUACION DEL EDIFICIO QUE OCUPA LA DIRECCION DE PLANEACION Y DESARROLLO " SITA EN LA CALLE DE PENSAMIENTOS NO. 405, COL. REFORMA OAXACA DE JUAREZ	1,200,000.00	1,200,000.00	1,200,000.00	100.00
		8	INSTALACION PARA AIRE ACONDICIONADO Y RED DE VOZ Y DATOS DEL EDIFICIO QUE OCUPA LA DIRECCION DE PLANEACION Y DESARROLLO " SITA EN LA CALLE DE PENSAMIENTOS NO. 405, COL. REFORMA OAXACA DE JUAREZ	1,008,710.89	1,008,710.89	1,008,710.89	100.00
		9	REHABILITACION HIDRAULICA Y MANTENIMIENTO DE CLIMAS (EMILIANO ZAPATA CHEGUIGO)	150,000.00	150,000.00	150,000.00	90.00
		10	MANTENIMIENTO Y REHABILITACION DE SISTEMAS HIDROSANITARIOS, ELECTRICOS Y CLIMATIZACION DEL CENTRO DE SALUD URBANO DE CIUDAD IXTEPEC	518,145.99	518,145.99	518,145.99	90.00
EABCA0115	FAIS - FISE CAPITAL		CONSTRUCCION DE CENTRO DE SALUD CON SERVICIOS AMPLIADOS (CESA) EN SAN SEBASTIAN COATLAN	7,500,000.00	7,500,000.00	7,500,000.00	100.00
		147	AMPLIACION DEL CENTRO DE SALUD DE UNO A DOS CONSULTORIOS EN SAN LUCAS CAMOTLAN (OBRA). EN EL MUNICIPIO SAN LUCAS CAMOTLAN/EN LA LOCALIDAD SAN LUCAS CAMOTLAN	94,492.86	94,492.86	94,492.86	0.66
		148	SUSTITUCION DEL CENTRO DE SALUD DE UN CONSULTORIO EN SAN FELIPE DE LEON (OBRA). EN EL MUNICIPIO SAN JUAN BAUTISTA VALLE NACIONAL/EN LA LOCALIDAD SAN FELIPE DE LEON.	80,238.96	80,238.96	80,238.96	0.60
EACGQ0208	FORTALECIMIENTO PARA LA ATENCION DE NECESIDADES DE INFRAESTRUCTURA QUE REQUIEREN LOS SSO (FPP)	49	CONSTRUCCION DE CENTROS DE SALUD CON SERVICIOS AMPLIADOS. EN EL MUNICIPIO SAN PABLO YAGANIZA/EN LA LOCALIDAD SAN PABLO YAGANIZA.	4,691,135.80	1,254,431.57	1,254,431.57	0.60
		53	CONSTRUCCION DE CENTROS DE SALUD CON SERVICIOS AMPLIADOS. EN EL MUNICIPIO SANTIAGO ASTATA/EN LA LOCALIDAD SANTIAGO ASTATA.	7,863,247.86	2,098,188.08	2,098,188.08	0.55
		87	CONSTRUCCION DE CENTRO DE SALUD. EN EL MUNICIPIO SANTIAGO JUXTLAHUACA/EN LA LOCALIDAD TIERRA BLANCA.	344,968.60	344,968.60	344,968.60	1.00
		88	CONSTRUCCION DE CENTRO DE SALUD. EN EL MUNICIPIO HEROICA CIUDAD DE HUAJUAPAN DE LEON/EN LA LOCALIDAD DOLORES.	165,024.32	165,024.32	165,024.32	1.00
		89	CONSTRUCCION DE CENTRO DE SALUD. EN EL MUNICIPIO HEROICA CIUDAD DE HUAJUAPAN DE LEON/EN LA LOCALIDAD MOLINO, EL.	101,519.64	101,519.64	101,519.64	1.00
		94	CONSTRUCCION DE CENTRO DE SALUD CON SERVICIOS AMPLIADOS. EN EL MUNICIPIO TL	7,353,219.55	4,500,247.78	4,500,247.78	0.60
		95	CONSTRUCCION DE CENTRO DE SALUD CON SERVICIOS AMPLIADOS. EN EL MUNICIPIO SA	5,796,353.06	146,874.67	146,874.67	1.00



CVEFIN	NOMBRE	ACTIVIDAD	NOMBRE	MODIFICADO	COMPROMETIDO	DEVENGADO	AVANCE FISICO AL 31 DE DICIEMBRE DE 2015
EACGQ0211	FORTALECIMIENTO PARA LA ATENCION DE NECESIDADES DE INFRAESTRUCTURA QUE REQUIEREN LOS SSO (FPP)	151	OBRA NUEVA Y EQUIPAMIENTO DEL CENTRO DE SALUD EN LA LOCALIDAD MAGDALENA TEQUISISTLAN (OBRA)	106,629.70	106,629.70	106,629.70	1.00
		153	OBRA NUEVA Y EQUIPAMIENTO DEL CENTRO DE SALUD EN LA LOCALIDAD DE SAN PEDRO QUIATONI (OBRA)	165,881.30	119,174.76	119,174.76	1.00
		336	OBRA NUEVA Y EQUIPAMIENTO DEL CENTRO DE SALUD EN LA LOCALIDAD DE SAN JUAN MIXTEPEC. (EQUIPAMIENTO)	1,170,269.35	306,285.03	306,285.03	0.40
		337	OBRA NUEVA Y EQUIPAMIENTO DEL CENTRO DE SALUD EN LA LOCALIDAD DE SAN JOSE LLANO GRANDE. (EQUIPAMIENTO)	1,090,947.39	306,285.03	306,285.03	0.45
		338	OBRA NUEVA Y EQUIPAMIENTO DEL CENTRO DE SALUD EN LA LOCALIDAD DE SAN PEDRO QUIATONI. (EQUIPAMIENTO)	1,090,947.39	306,285.03	306,285.03	0.45
		339	OBRA NUEVA Y EQUIPAMIENTO DEL CENTRO DE SALUD EN LA LOCALIDAD DE MAGDALENA TEQUISISTLAN. (EQUIPAMIENTO)	1,631,963.04	262,269.99	262,269.99	0.28
		340	OBRA NUEVA Y EQUIPAMIENTO DEL CENTRO DE SALUD EN LA LOCALIDAD DE VILLA DE CHILAPA DE DIAZ. (EQUIPAMIENTO)	1,090,947.39	306,285.03	306,285.03	0.45
		1	OBRA NUEVA Y EQUIPAMIENTO DEL CENTRO DE SALUD EN LA LOCALIDAD DE SAN PEDRO QUIATONI	348,212.54	278,074.44	278,074.44	1.00
		1	OBRA NUEVA Y EQUIPAMIENTO DEL CENTRO DE SALUD EN LA LOCALIDAD DE MAGDALENA TEQUISISTLAN	355,432.34	248,802.64	248,802.64	1.00
EACGS1413	FORTALECIMIENTO DE LA CALIDAD DE LOS SERVICIOS DE SALUD	255	REHABILITACION DE UNIDAD DE CONSULTA EXTERNA EN LA LOCALIDAD DE SAN MIGUEL LACHIXOLA	181,930.64	181,930.64	181,930.64	1.00
		257	REHABILITACION DE UNIDAD DE CONSULTA EXTERNA EN LA LOCALIDAD DE SANTIAGO MATATLAN	4,262.07	4,262.07	4,262.07	1.00
		265	REHABILITACION DE UNIDAD DE CONSULTA EXTERNA EN LA LOCALIDAD DE SANTA MARIA LOVANI	7,968.48	7,968.48	7,968.48	1.00
		288	REHABILITACION DE UNIDAD DE CONSULTA EXTERNA EN LA LOCALIDAD DE SAN JUAN JALTEPEC	7,968.48	7,968.48	7,968.48	1.00
		298	REHABILITACION DE UNIDAD DE CONSULTA EXTERNA EN LA LOCALIDAD DE SAN JUAN YAEE	173,223.20	173,223.20	173,223.20	0.98
		310	REHABILITACION DE UNIDAD DE CONSULTA EXTERNA EN LA LOCALIDAD DE HUAUTEPEC	956.72	956.72	956.72	1.00
		317	REHABILITACION DE UNIDAD DE CONSULTA EXTERNA EN LA LOCALIDAD DE CIUDAD IXTEPEC	109,174.78	77,813.76	77,813.76	1.00
		320	AMPLIACION DE UNIDAD DE CONSULTA EXTERNA EN LA LOCALIDAD DE SANTA TERESA	29,890.05	29,890.05	29,890.05	1.00
		328	SUSTITUCION DE UNIDAD DE CONSULTA EXTERNA EN LA LOCALIDAD DE COLONIA BENITO JUAREZ	990,554.56	985,204.17	985,204.17	1.00
		344	REHABILITACION DE UNIDAD DE CONSULTA EXTERNA EN LA LOCALIDAD DE SAN JUAN DEL RIO (EQUIPAMIENTO)	45,008.86	13,269.26	13,269.26	0.54
		345	REHABILITACION DE UNIDAD DE CONSULTA EXTERNA EN LA LOCALIDAD DE RIO CHIQUITO (EQUIPAMIENTO)	47,197.05	2,409.23	2,409.23	0.35
		347	REHABILITACION DE UNIDAD DE CONSULTA EXTERNA EN LA LOCALIDAD DE SAN FELIPE DE LEON (EQUIPAMIENTO)	45,007.98	13,269.26	13,269.26	0.54
		348	REHABILITACION DE UNIDAD DE CONSULTA EXTERNA EN LA LOCALIDAD DE HUAUTEPEC (EQUIPAMIENTO)	61,662.61	6,504.92	6,504.92	0.45
		349	REHABILITACION DE UNIDAD DE CONSULTA EXTERNA EN LA LOCALIDAD DE SALINA CRUZ (COLONIA MORELOS) (EQUIPAMIENTO)	100,756.87	14,340.04	14,340.04	0.53
		350	REHABILITACION DE UNIDAD DE CONSULTA EXTERNA EN LA LOCALIDAD DE SAN BLAS ATEMPA (EQUIPAMIENTO)	263,264.88	72,875.42	72,875.42	0.66
		351	REHABILITACION DE UNIDAD DE CONSULTA EXTERNA EN LA LOCALIDAD DE AGUA DE PAXTLE (EQUIPAMIENTO)	56,936.87	10,860.04	10,860.04	0.54



CVEFIN	NOMBRE	ACTIVIDAD	NOMBRE	MODIFICADO	COMPROMETIDO	DEVENGADO	AVANCE FISICO AL 31 DE DICIEMBRE DE 2015
		353	REHABILITACION DE UNIDAD DE CONSULTA EXTERNA EN LA LOCALIDAD DE HEROICA CIUDAD DE JUCHITAN DE ZARAGOZA (5A. SECCION) (EQUIPAMIENTO)	238,149.37	14,340.04	14,340.04	0.59
		354	REHABILITACION DE UNIDAD DE CONSULTA EXTERNA EN LA LOCALIDAD DE LA MINA (EQUIPAMIENTO)	222,939.69	6,246.15	6,246.15	0.59
		355	REHABILITACION DE UNIDAD DE CONSULTA EXTERNA EN LA LOCALIDAD DE COLONIA LAS FLORES (EQUIPAMIENTO)	77,482.08	16,749.26	16,749.26	0.39
		356	REHABILITACION DE UNIDAD DE CONSULTA EXTERNA EN LA LOCALIDAD DE AGUA DE CUEVA (EQUIPAMIENTO)	72,895.69	13,269.26	13,269.26	0.40
		357	REHABILITACION DE UNIDAD DE CONSULTA EXTERNA EN LA LOCALIDAD DE SAN DIONISIO OCOTEPEC (EQUIPAMIENTO)	40,718.57	16,749.26	16,749.26	0.72
		358	REHABILITACION DE UNIDAD DE CONSULTA EXTERNA EN LA LOCALIDAD DE HEROICA CIUDAD DE JUCHITAN DE ZARAGOZA (VICTOR YODO) (EQUIPAMIENTO)	78,563.56	14,340.04	14,340.04	0.63
		359	REHABILITACION DE UNIDAD DE HOSPITALIZACION EN LA LOCALIDAD DE SAN JUAN BAUTISTA TUXTEPEC (EQUIPAMIENTO)	605,222.76	48,425.56	48,425.56	0.77
		362	REHABILITACION DE UNIDAD DE HOSPITALIZACION EN LA LOCALIDAD DE SANTA CATARINA JUQUILA (EQUIPAMIENTO)	213,961.47	9,629.16	9,629.16	0.38
		366	SUSTITUCION Y EQUIPAMIENTO DE UNIDAD DE CONSULTA EXTERNA EN LA LOCALIDAD DE NOGALTEPEC (EQUIPAMIENTO)	55,384.42	10,860.04	10,860.04	0.55
		368	SUSTITUCION Y EQUIPAMIENTO DE UNIDAD DE CONSULTA EXTERNA EN LA LOCALIDAD DE SANTA CRUZ ACATEPEC (EQUIPAMIENTO)	51,791.26	4,095.69	4,095.69	0.52
		369	SUSTITUCION Y EQUIPAMIENTO DE UNIDAD DE CONSULTA EXTERNA EN LA LOCALIDAD DE SAN MARTIN DE PORRES (EQUIPAMIENTO)	83,893.98	16,749.26	16,749.26	0.33
		373	EQUIPAMIENTO DE UNIDAD DE CONSULTA EXTERNA EN LA LOCALIDAD DE SANTA MARIA DEL MAR	181,697.88	17,106.18	17,106.18	0.56
		374	EQUIPAMIENTO DE UNIDAD DE CONSULTA EXTERNA EN LA LOCALIDAD DE CIUDAD IXTEPEC (COLONIA RAYMUNDO MELENDEZ)	227,826.40	70,020.04	70,020.04	0.61
		376	EQUIPAMIENTO DE UNIDAD DE CONSULTA EXTERNA EN LA LOCALIDAD DE BENITO JUAREZ	20,942.34	10,860.04	10,860.04	0.65
		377	EQUIPAMIENTO DE UNIDAD DE CONSULTA EXTERNA EN LA LOCALIDAD DE NDOYOCOYO (CIENEGA DEL TULE)	71,671.38	10,860.04	10,860.04	0.46
		379	EQUIPAMIENTO DE UNIDAD DE HOSPITALIZACION EN LA LOCALIDAD DE HEROICA CIUDAD DE HUAJAPAN DE LEON	640,813.23	14,812.32	14,812.32	0.81
		382	CONCLUSION Y EQUIPAMIENTO DE UNIDAD DE CONSULTA EXTERNA EN LA LOCALIDAD DE MAZATLAN VILLA DE FLORES (EQUIPAMIENTO)	63,417.75	2,409.23	2,409.23	0.31
		383	EQUIPAMIENTO DE UNIDAD DE CONSULTA EXTERNA EN LA LOCALIDAD DE LOMA BONITA	1,114,882.67	347,250.47	347,250.47	0.74
		384	FORTALECIMIENTO Y EQUIPAMIENTO DE UNIDAD DE CONSULTA EXTERNA EN LA LOCALIDAD DE SAN JERONIMO TECOATL (EQUIPAMIENTO)	1,253,159.21	21,147.69	21,147.69	0.19
		385	FORTALECIMIENTO Y EQUIPAMIENTO DEL HOSPITAL BASICO EN LA LOCALIDAD DE TAMAZULAPAM DEL ESPIRITU SANTO (EQUIPAMIENTO)	291,226.97	71,692.47	71,692.47	0.92
		390	EQUIPAMIENTO DE UNIDAD DE CONSULTA EXTERNA EN LA LOCALIDAD DE CHUPARROSA	148,059.23	2,766.15	2,766.15	0.52
		391	REHABILITACION DE UNIDAD DE CONSULTA EXTERNA EN LA LOCALIDAD DE SANTA MARIA LOVANI (EQUIPAMIENTO)	44,521.71	5,889.23	5,889.23	0.44
		392	REHABILITACION DE UNIDAD DE CONSULTA EXTERNA EN LA LOCALIDAD DE SAN LORENZO CUAUNECUILTILA (EQUIPAMIENTO)	46,892.47	10,860.04	10,860.04	0.64
		393	REHABILITACION DE UNIDAD DE CONSULTA EXTERNA EN LA LOCALIDAD DE SAN ISIDRO ZOQUIAPAM (EQUIPAMIENTO)	59,786.84	10,860.04	10,860.04	0.51
		394	REHABILITACION DE UNIDAD DE CONSULTA EXTERNA EN LA LOCALIDAD DE SAN MIGUEL ALOAPAM (EQUIPAMIENTO)	57,711.37	10,860.04	10,860.04	0.34
		395	REHABILITACION DE UNIDAD DE CONSULTA EXTERNA EN LA LOCALIDAD DE SAN PEDRO HUILOTEPEC (EQUIPAMIENTO)	164,433.56	17,106.18	17,106.18	0.53



CVEFIN	NOMBRE	ACTIVIDAD	NOMBRE	MODIFICADO	COMPROMETIDO	DEVENGADO	AVANCE FISICO AL 31 DE DICIEMBRE DE 2015
		398	REHABILITACION DE UNIDAD DE CONSULTA EXTERNA EN LA LOCALIDAD DE SAN PEDRO Y SAN PABLO TEPOSCOLULA (EQUIPAMIENTO)	74,854.29	10,860.04	10,860.04	0.47
		399	REHABILITACION DE UNIDAD DE CONSULTA EXTERNA EN LA LOCALIDAD DE SANTA MARIA LA ASUNCION (EQUIPAMIENTO)	68,433.64	16,749.26	16,749.26	0.48
		403	REHABILITACION DE UNIDAD DE CONSULTA EXTERNA EN LA LOCALIDAD DE COSOLAPA (EQUIPAMIENTO)	75,536.05	2,409.23	2,409.23	0.62
EACKD0114	FONREGION	412	CONSTRUCCION DE UNIDAD MEDICA EN BARRANCA LARGA EJUTLA DE CRESPO	1,165,548.23	1,165,548.23	1,165,548.23	100.00
		413	CONSTRUCCION DE CENTRO AVANZADO DE ATENCION PRIMARIA A LA SALUD EN SAN SEBASTIAN COATLAN	6,175,433.01	6,175,433.01	6,175,433.01	100.00
S U M A S :				275,313,914.43	57,970,233.53	57,970,233.53	



Informe de Cuenta Publica 2015
Relacion de Bienes Muebles que Componen el Patrimonio
Del 1o. de enero al 31 de diciembre de 2015
(Pesos)



Ente Publico:

SERVICIOS DE SALUD DE OAXACA

CUENTA	DESCRIPCIÓN DEL BIEN	Saldo Final
12411	MUEBLES DE OFICINA Y ESTANTERÍA	39,494,897
12412	MUEBLES, EXCEPTO DE OFICINA Y ESTANTERÍA	
12413	EQUIPO DE CÓMPUTO Y DE TECNOLOGÍAS DE LA INFORMACIÓN	54,219,089
12419	OTROS MOBILIARIOS Y EQUIPOS DE ADMINISTRACIÓN	790,017
12421	EQUIPOS Y APARATOS AUDIOVISUALES	2,422,828
12422	APARATOS DEPORTIVOS	293,506
12423	CÁMARAS FOTOGRÁFICAS Y DE VIDEO	195,570
12429	OTRO MOBILIARIO Y EQUIPO EDUCACIONAL Y RECREATIVO	983,395
12431	EQUIPO MÉDICO Y DE LABORATORIO	#####
12432	INSTRUMENTAL MÉDICO Y DE LABORATORIO	#####
12441	AUTOMÓVILES Y CAMIONES	#####
12443	EQUIPO AEROSPAECIAL	
12445	EMBARCACIONES	
12449	OTROS EQUIPOS DE TRANSPORTE	87,523
12450	EQUIPO DE DEFENSA Y SEGURIDAD	
12461	MAQUINARIA Y EQUIPO AGROPECUARIO	3,319,221
12462	MAQUINARIA Y EQUIPO INDUSTRIAL	
12463	MAQUINARIA Y EQUIPO DE CONSTRUCCIÓN	
12464	SISTEMAS DE AIRE ACONDICIONADO, CALEFACCIÓN Y DE REFRIGERACIÓN INDUSTRIAL Y COMERCIAL	632,216
12465	EQUIPO DE COMUNICACIÓN Y TELECOMUNICACIÓN	4,394,039
12466	EQUIPOS DE GENERACIÓN ELÉCTRICA, APARATOS Y ACCESORIOS ELÉCTRICOS	318,844
12467	HERRAMIENTAS Y MÁQUINAS-HERRAMIENTA	17,999,491
12469	OTROS EQUIPOS	3,852,393
12471	BIENES ARTISTICOS, CULTURALES Y CIENTIFICOS	124,749
12483	AVES	
12484	OVINOS Y CAPRINOS	
12486	EQUINOS	
12487	ESPECIES MENORES Y DE ZOOLOGICO	
12488	ÁRBOLES Y PLANTAS	
12489	OTROS ACTIVOS BIOLÓGICOS	
	SUMA TOTAL:	672,262,757



Informe de Cuenta Publica 2015
Relacion de Bienes Inmuebles que Componen el Patrimonio
Del 1o. de enero al 31 de diciembre de 2015
(Pesos)



Ente Publico:

SERVICIOS DE SALUD DE OAXACA

CUENTA	DESCRIPCIÓN DEL BIEN	Saldo Final
12310	TERRENOS	44,082,224
12330	EDIFICIOS NO RESIDENCIALES	1,000,360,244
12351	EDIFICACIÓN HABITACIONAL EN PROCESO	
12352	EDIFICACIÓN NO HABITACIONAL EN PROCESO	17,851,918
12353	CONSTRUCCIÓN DE OBRAS PARA EL ABASTECIMIENTO DE AGUA, PETRÓLEO, GAS, ELECTRICIDAD Y TELECOMUNICACION	
12354	DIVISIÓN DE TERRENOS Y CONSTRUCCIÓN DE OBRAS DE URBANIZACIÓN EN PROCESO	
12355	CONSTRUCCIÓN DE VÍAS DE COMUNICACIÓN EN PROCESO	1,200,000
12356	OTRAS CONSTRUCCIONES DE INGENIERÍA CIVIL U OBRA PESADA EN PROCESO	640,607,943
12357	INSTALACIONES Y EQUIPAMIENTO EN CONSTRUCCIONES EN PROCESO	265,699,211
12359	TRABAJOS DE ACABADOS EN EDIFICACIONES Y OTROS TRABAJOS ESPECIALIZADOS EN PROCESO	
12361	EDIFICACIÓN HABITACIONAL EN PROCESO	
12362	EDIFICACIÓN NO HABITACIONAL EN PROCESO	620,980,796
12363	CONSTRUCCIÓN DE OBRAS PARA EL ABASTECIMIENTO DE AGUA, PETRÓLEO, GAS, ELECTRICIDAD Y TELECOMUNICACION	
12364	DIVISIÓN DE TERRENOS Y CONSTRUCCIÓN DE OBRAS DE URBANIZACIÓN	
12365	CONSTRUCCIÓN DE VÍAS DE COMUNICACIÓN EN PROCESO	
12366	OTRAS CONSTRUCCIONES DE INGENIERÍA CIVIL U OBRA PESADA EN PROCESO	
12367	INSTALACIONES Y EQUIPAMIENTO EN CONSTRUCCIONES EN PROCESO	20,007,078
12369	TRABAJOS DE ACABADOS EN EDIFICACIONES Y OTROS TRABAJOS ESPECIALIZADOS EN PROCESO	81,348
12390	OTROS BIENES INMUEBLES	
	SUMA TOTAL:	2,610,870,762

Relación de Cuentas Bancarias Productivas Específicas

Relación de Cuentas Bancarias Productivas Específicas		
FONDO, PROGRAMA O CONVENIO	DATOS DE LA CUENTA BANCARIA	
	INSTITUCION BANCARIA	NUMERO DE CUENTA
FASSA	BANAMEX	7008 6677243
FASSA 2015	BBV BANCOMER	01978643963
CARAVANAS DE LA SALUD	HSBC	40575588279
COFEPRIS	HSBC	4058333667
PREV. Y TRAT. ADICCIONES	HSBC	4058333675
SCSU DE SAN JUAN BAUTISTA TUXTEPEC	HSBC	4058677618
SCS SANTIAGO PINOTEPA NACIONAL	HSBC	4058677659
SCS COLONIA ESTRELLA	HSBC	4058677667
ONCOLOGIA Y RADIOTERAPIA DE OAXACA DE JUAREZ	HSBC	4058677675
COMUNIDADES SALUDABLES	HSBC	4058677774
PERSONAL FORMALIZADO	HSBC	4058334384
AFASPE	HSBC	40580974111
FASSA	SANTANDER	65504725816
TERC INST Y NO INST	SANTANDER	65504725651
PERSONAL FORMALIZACION SALARIAL	BANORTE	0258394906
FASSA	BANORTE	0258394933
FISE	BANORTE	0277996114
FASSA	BANORTE	0261039195
AFASPE	BANORTE	0283939895
UNIDADES MEDICAS MOVILES	BANORTE	0283939907
CALIDAD EN LA ATENCION MEDICA	BANORTE	0283939916
SEGURO MEDICO SIGLO XXI INTERVENCIONES	BANORTE	0280151995
GASTOS CATASTROFICOS	BANORTE	0280152004
FONSUR	BANORTE	0414376342
FONREGION	BANORTE	0414376351



GOBIERNO DEL ESTADO
DE OAXACA

UNIVERSIDAD DE CHALCATONGO

Resultados Generales del ejercicio 2015

La Universidad de Chalcatongo (UNICHA) inició actividades en julio de 2013, ofreciendo tres programas educativos a nivel licenciatura: Enfermería, Nutrición y Administración. Actualmente cuenta con tres generaciones de ingreso.

El interés de los jóvenes oaxaqueños por continuar sus estudios profesionales se refleja en la procedencia de la matrícula actual de la UNICHA. Los distritos mejor representados son los que conforman la Mixteca (Tlaxiaco, Juchitahuaca, Huajuapam, Teposcolula y Nochixtlán). Sin embargo, algunos estudiantes son originarios de otras regiones del estado como la Sierra Sur (Putla y Sola de Vega), Costa (Jamiltepec) y los Valles centrales (Tlaxiaco y Centro). En el proceso de admisión 2015, se entregaron 262 fichas para el examen de admisión, inscribiéndose al curso propedéutico únicamente 190 estudiantes. Los estudiantes matriculados procedían de diversos subsistemas de nivel medio superior: COBAO, CECYTE, CBTIS, BIC, CONALEP, IEBD, Preparatorias incorporadas a la UABJO e instituciones privadas.

El modelo académico de UNICHA establece la asistencia de tiempo completo tanto de alumnos como de profesores. Esto propicia la interacción alumno-profesor no sólo en el área docente, sino también a través del Programa Institucional de Tutorías, cuyo objetivo es acompañar al estudiante a lo largo de su formación profesional a fin de disminuir la deserción, apoyando al estudiante en la solución de la problemática que pudiera impedirle concluir su formación profesional. El cien por ciento de los estudiantes participa en el programa.

La elevada cantidad de jóvenes que se incorporan a la UNICHA hace patente no sólo la pertinencia de la institución, sino también de su oferta educativa.

El personal académico de la UNICHA es contratado como "profesor-investigador". Esto obedece al compromiso de la institución con la generación de conocimiento en áreas de desarrollo del estado. A diciembre de 2015 la planta académica de la UNICHA estaba conformada por diecisiete elementos, dedicados prácticamente de forma exclusiva a la docencia debido a dos factores. El primero de ellos, la elevada matrícula y la carencia de personal docente suficiente para esta labor; y segundo, la falta de inversión en equipamiento. La conjugación de estas circunstancias impidió el desarrollo de proyectos de investigación.

A lo largo del año, cada uno de los programas educativos realizó su Jornada Académica. En el mes de abril, la Licenciatura en Nutrición ofreció un día de actividades entre las que se incluyeron dos talleres y cinco conferencias impartidas por profesionales del área provenientes de los estados de Puebla, México y Distrito Federal. La Licenciatura en Enfermería llevó a cabo su jornada en mes de mayo, con la participación de seis

ponentes del área de la salud del Estado de Oaxaca, pertenecientes a Instituciones como COESIDA, Instituto Mexicano del Seguro Social y representantes de la Benemérita Universidad Autónoma del Estado de Puebla. Finalmente, con la participación de funcionarios de diversas entidades gubernamentales como SEDESOL, Prospera, ASE y un representante del Gobierno de la Ciudad de México, en el mes de junio tuvo verificativo la jornada de la Licenciatura en Administración. A estos eventos acudió la comunidad universitaria así como estudiantes de nivel medio superior y población en general.

La misión de UNICHA la define como un "instrumento cultural para transformar la sociedad". En cumplimiento a este compromiso, se realizan actividades para vincular, principalmente, al personal académico con la sociedad. En este sentido en octubre de 2015 se realizó la Semana Nacional Ciencia y Tecnología, durante la que se llevaron a cabo talleres dirigidos cuatro talleres dirigidos a estudiantes de primaria y bachillerato con el objetivo de introducirlos a temas de interés en el ámbito de la Administración, Nutrición y Cívico. Los estudiantes de bachillerato participaron en los talleres de "Simulación empresarial" y "Desarrollo de nuevos productos" con los que se pretendió despertar en ellos el interés por participar activamente en la economía de sus familias y su población. En este nivel educativo se aprovechó también para dar recomendaciones nutricionales a través del taller "Aprendiendo a seleccionar nuestros alimentos". Se dirigió el taller "Educación cívica" a alumnos de cuarto y quinto grado de primaria a fin de concientizar respecto a la importancia de la participación de los ciudadanos en la vida del país.

La formación integral de los estudiantes incluye su acercamiento a diversas manifestaciones culturales, nacionales e internacionales. A pesar de que se planearon diversas actividades con este fin, durante 2015 sólo fue posible implementar y dar seguimiento al Cine Club. Actividad semanal que acerca a los estudiantes a otras formas de pensamiento y culturas a través de producciones fílmicas. En promedio se proyectaron 28 producciones a lo largo del año.

En el mes de diciembre se llevó a cabo la Posada Universitaria. Este evento permitió la convivencia de la comunidad universitaria con la población, quienes pudieron participar de las distintas actividades que se organizaron en este marco. Con esto, la UNICHA favorece la conservación de las tradiciones e infunde en sus estudiantes y trabajadores el respeto y tolerancia a las tradiciones populares.

Las actividades académicas de la UNICHA no podrían llevarse a cabo sin una administración eficiente. En este sentido es fundamental la labor que desarrollan los diferentes departamentos que integran la Vice-Rectoría de Administración, especialmente el área de Recursos Financieros y Recursos Humanos. Su labor a lo largo de 2015 consistió en realizar en tiempo y forma todas las gestiones convenientes ante las Secretarías de Finanzas y Administración del Gobierno del Estado de Oaxaca, lo que derivó en el cumplimiento al cien por ciento de la meta comprometida para el periodo en cuestión. Entre los trámites realizados durante el periodo se pueden mencionar: integraciones, entrega y

seguimiento del Programa Operativo Anual 2015, adecuaciones presupuestales, concentración de ingresos propios y trámite de Cédulas de Liquidación Certificadas (CLC).



Examen de la Hacienda Pública Estatal 2015
 Gobierno del Estado de Quetzaltenango
 Estado de Verificación de la Hacienda Pública
 Del 1° de enero al 31 de diciembre de 2015 y 2014
 (Pymes)



2015-2015

IMPUESTOS Y CONTRIBUCIONES DEL ESTADO DE QUETZALTENANGO

Conceptos	Muestreo Público / Población			Ajustes por Cambios de Valor	Total
	Contribuido	Generado			
		Ejerc. Ant.	Del Ejercicio		
Reintegraciones de Recaudaciones de Ejercicios Anteriores	0	0	0	0	0
CARGOS DE POLÍTICAS CONTABLES	0	0	0	0	0
CAMBIO POR ERRORES CONTABLES	0	0	0	0	0
Patrimonio Neto Inicial Ajustado del Ejercicio	98,804,134	0	0	0	98,804,134
ADQUISICIONES	0	0	0	0	0
DONACIONES DE CAPITAL	0	0	0	0	0
ACTUALIZACIONES DEL PATRIMONIO	98,804,134	0	0	0	98,804,134
Movilizaciones de la Hacienda Pública / Patrimonio Neto del Ejercicio	0	0	1,293,402	0	1,293,402
RENTAS Y GANANCIAS FINANCIERAS	0	0	0	0	0
DAÑOS Y REPARACIONES	0	0	0	0	0
RESULTADOS DE EJERCICIOS ANTERIORES	0	0	0	0	0
REVALUOS	0	0	0	0	0
RESERVAS	0	0	0	0	0
Patrimonio Público / Patrimonio Neto Final del Ejercicio 2014	98,804,134	0	1,293,402	0	96,797,536
Cambios en la Hacienda Pública / Patrimonio Neto del Ejercicio 2015	98,804,322	0	0	0	98,804,322
ADQUISICIONES	0	0	0	0	0
DONACIONES DE CAPITAL	0	0	0	0	0
ACTUALIZACIONES DEL PATRIMONIO	98,804,322	0	0	0	98,804,322
Movilizaciones de la Hacienda Pública / Patrimonio Neto del Ejercicio	0	0	2,439,023	0	2,439,023
RENTAS Y GANANCIAS FINANCIERAS	0	0	0	0	0
DAÑOS Y REPARACIONES	0	0	0	0	0
RESULTADOS DE EJERCICIOS ANTERIORES	0	0	0	0	0
REVALUOS	0	0	0	0	0
RESERVAS	0	0	0	0	0
Saldo Neto en la Hacienda Pública / Patrimonio 2015	98,804,322	0	2,439,023	0	97,985,322

IMPUESTOS Y CONTRIBUCIONES DEL ESTADO DE QUETZALTENANGO
 GERARDO HERNANDEZ MORAN

IMPUESTOS Y CONTRIBUCIONES DEL ESTADO DE QUETZALTENANGO
 VICERRECTOR ADMINISTRATIVO
 LAJAC PEREZ GARCIA

Figura 1.1
 Estado de Verificación de la Hacienda Pública Estatal 2015
 Estado de Quetzaltenango



Cuenta de la Hacienda Pública Ecuador 2018
 Subcuenta del Estado de Cuenta
 Estado de Pagos al Estado
 Del 1 de enero al 31 de diciembre de 2018 y 2019 (Pérez)
 Universidad de Cuenca (UVC)

Concepto	2018	2019	Concepto	2018	2019
Pagos de Efectivo de las Actividades de Operación					
Origen	11,150,000	12,083,300	Pagos de Efectivo de las Actividades de Inversión	95,500,310	88,804,130
Prerrogativas	0	0	Reces Invertidas, Instructivas y Contribuciones en Proceso	84,188,860	84,150,580
Cuentas y Acreditaciones de Seguridad Social	0	0	Reces Sueldos	1,297,460	1,250,560
Contribuciones de Impuesto	0	0	Otros Origenes de Inversión	0	0
Reverentes	0	0	Aplazable	80,887,000	87,483,070
Productos de Tipo Corriente	0	0	Reces Invertidas, Instructivas y Contribuciones en Proceso	84,188,860	84,150,580
Acreditaciones de Tipo Corriente	0	0	Reces Sueldos	4,800,071	3,884,790
Ingresos por venta de Bienes y Servicios	0	0	Otros Acreditaciones de Inversión	0	0
Ingresos no Compensados de las Prerrogativas de la Ley de Ingresos Corrientes	0	0	Pagos Netos de Efectivo por Actividades de Inversión	-4,887,800	-3,889,340
de las Bases Planes Anuales Perjudiciales de Liquidación o Pago	0	0			
Participaciones y Aportaciones	0	0			
Transferencias, Aportaciones y Subsidios y Otros Ayudas	0	0			
Otros Origenes de Operación	11,150,000	12,083,300			
Aplazable	0	0			
Subsidios Prerrogativas	0	0	Pagos de Efectivo de las Actividades de Financiamiento	4,273,230	3,573,280
Subsidios y Incentivos	0	0	Origen	1,851,130	1,070,700
Servicios Corrientes	0	0	Subdesarrollo Neto	817,620	804,824
Transferencias Voluntarias y Aportaciones al Sector Público	0	0	Ingresos	1,223,820	173,871
Transferencias al resto del Sector Público	0	0	Exceso	2,416,100	4,203,000
Subsidios y Exoneraciones	0	0	Otros Origenes de Financiamiento	0	0
Ayudas Sueldos	0	0			
Permisos y Adiciones	0	0			
Transferencias a Financieras, Mineras y Cementos Análisis	0	0	Aplazable	3,208,320	1,800,000
Transferencias a la Seguridad Social	0	0	Servicios de la Deuda	1,500,710	1,080,800
Servicios	0	0	Interés	1,368,310	1,030,280
Transferencias al Exterior	0	0	Primes	0	0
Aplicaciones	0	0	Otros Acreditaciones de Financiamiento	0	0
Comercio	0	0			
Otros Acreditaciones de Operación	0	0	Pagos Netos de Efectivo por Actividades de Financiamiento	2,065,110	1,373,000
Pagos Netos de Efectivo por Actividades de Operación	1,073,270	1,060,610	Ingresos Corrientes Netos en el Efectivo y Equivalentes al Efectivo	484,820	18,170
			Efectivo y Equivalentes al Efectivo al Inicio del Ejercicio	0	0
			Efectivo y Equivalentes al Efectivo al Final del Ejercicio	484,820	18,170

Este estado de datos deberá entenderse que los Estados Financieros y los datos son estadísticamente seriales y representativos del mismo

SALVADOR GONZALEZ WILLES
 Jefe de Gerencia de Transparencia

VICI REVISOR DE CUENTAS



2018-1016

US 449 - UNIFORMES DE CALCAZONGO

DESCRIPCION	PERIODO			SALDO FINAL	FLUJO
	SALDO INICIAL	CARGOS	ABONOS		
ACTIVO					
ACTIVO CIRCULANTE					
EFECTIVO Y EQUIVALENTES	1,078,799	85,848,879	36,096,438	8,989,188	FFL200
DEPOSITOS A OTRAS ENTIDADES GOBIERNALES	29,278	16,744,844	14,293,128	464,278	
DEPOSITOS A OTRAS ENTIDADES GOBIERNALES	1,079,549	7,004,034	5,177,283	3,766,116	
INSTRUMENTOS FINANCIEROS	-	-	-	-	
ALMACENES	-	-	-	-	
CONTABILIDAD POR PERIODOS O DETERMINADO DE ACTIVOS CIRCULANTES	-	-	-	-	
OTROS ACTIVOS CIRCULANTES	-	-	-	-	
ACTIVO NO CIRCULANTE					
MANEJOS FINANCIEROS DE LARGO PLAZO	97,485,278	6,338,959	13,4078	98,097,280	FFL200
DERECHOS A RECIBIR EFECTIVO O EQUIVALENTES A LARGO PLAZO	-	-	-	-	
RENTAS FINANCIERAS, ADMINISTRATIVAS Y CONSTRUCTIVAS EN PROCESO	94,248,884	-	-	94,248,884	
RENTAS FINANCIERAS	2,877,130	1,218,879	174,678	4,870,687	
RENTAS FINANCIERAS	17,469	-	-	17,469	
ACTIVOS INTANGIBLES	-	-	-	-	
CONTRATACION DE TRABAJO Y OTRAS RELACIONES ACUMULADAS DE RETENES ENTREGABLES	-	-	-	-	
ACTIVOS DIFERIDOS	-	-	-	-	
RENTAS FINANCIERAS POR PERIODOS O DETERMINADO DE ACTIVOS NO CIRCULANTES	-	-	-	-	
OTROS ACTIVOS NO CIRCULANTES	-	-	-	-	

TOTAL ACTIVO 108,573,077 92,836,717 50,504,316 107,086,474

JEFE DE HACIENDA FINANCIEROS
 EDMARCO HERNANDEZ MORALES

YVONNE PATRICIA PINEDA
 COMPTROLLER GENERAL

Este informe de flujo de efectivo es el resultado de la revisión de los estados financieros y sus notas de la entidad administrada y respaldada por el Comptroller General de Quesada, en cumplimiento de las disposiciones legales y reglamentarias que rigen la materia.
 Quesada, Quesada, 15 de febrero de 2019

Figura 1/1



2013-2016

Cuenta de la Hacienda Pública Estatal 2013
Gobierno del Estado de Guanajuato
Estado Analítico de la Deuda y Otros Pasivos
Del 1° de enero al 31 de diciembre de 2013
(Pisos)

UP: 449 - UNIVERSIDAD DE GUAJALTEPEC



DEUDA PÚBLICA	DEMONIACIÓN DE LAS DEUDAS	MONEDA DE CONTRATACIÓN	INSTITUCIÓN PAÍS ADEUDADA	SALDO INICIAL DEL PERÍODO	SALDO FINAL DEL PERÍODO
---------------	---------------------------	------------------------	---------------------------	---------------------------	-------------------------

DEUDA PÚBLICA	Deuda Interna	PESOS	MEXICO	0 0 0	0 0 0
	Deuda a Corto Plazo				
	Instituciones de Crédito				
	Títulos y Valores				
	Arrendamientos Financieros				
	Deuda Externa				
	Organismos Financieros Internacionales				
	Deuda Bilateral				
	Títulos y Valores				
	Arrendamientos Financieros				
	Largo Plazo				
	Subtotal a Corto Plazo				
OTROS PASIVOS	Deuda Interna	PESOS	MEXICO	0 0 0	0 0 0
	Instituciones de Crédito				
	Títulos y Valores				
	Arrendamientos Financieros				
	Deuda Externa				
	Organismos Financieros Internacionales				
	Deuda Bilateral				
	Títulos y Valores				
	Arrendamientos Financieros				
	OTROS PASIVOS				
	SUBTOTAL OTROS PASIVOS				
	TOTAL DEUDA Y OTROS PASIVOS				



INFORME DE CUENTA PÚBLICA 2015



Universidad de Chalcabuco

Informes sobre Pasivos Contingentes Del 1 de enero al 31 de Diciembre de 2015

NO APLICA


JEFE DE RECURSOS FINANCIEROS
GERARDO HERNÁNDEZ MORÁN


VICERECTOR DE ADMINISTRACIÓN
ISAAC PÉREZ ARROYO



UNIVERSIDAD DE CHALCATONGO

a) NOTAS DE DESGLOSE

l) NOTAS AL ESTADO DE SITUACIÓN FINANCIERA AL 31 DE DICIEMBRE DE 2015

ACTIVO

Efectivo y equivalente

Fondos Fijos de Caja.- Con un saldo al 31 de diciembre de 2015 de \$ 925.00 (Novecientos veinticinco pesos 00/100 M.N.) integrado por el siguiente saldo: Cecilia Maribel Cortés Ramírez por \$925.00 (Novecientos veinticinco pesos 00/100 M.N.) saldo del personal que maneja fondo fijo de caja y se cancelará en el siguiente mes.

Bancos. Con un saldo 31 de diciembre de 2015 de \$463,912.61 (Cuatrocientos sesenta y tres mil novecientos doce pesos 61/100 M.N.) integrados por las siguientes subcuentas: la cuenta número 65503998830 de Ingresos Propios por \$7,954.94 (Siete mil novecientos cincuenta y cuatro pesos 94/100 M.N.); la cuenta número 65504793595 correspondiente a Gastos de Operación 2015 por \$2,368.15 (Dos mil trescientos sesenta y ocho pesos 15/100 M.N.); la cuenta número 65504793655 correspondiente a Equipamiento 2015 por \$5,000.00 (Cinco mil pesos 00/100 M.N.); y la cuenta 65504793638 Servicios Personales 2015 por \$ 448,589.52 (Cuatrocientos cuarenta y ocho mil quinientos ochenta y nueve pesos 52/100 M.N.).

Derechos a recibir Efectivo y Equivalentes y Bienes o Servicios a Recibir

Otros Deudores Diversos por Cobrar a Corto Plazo.- Con un saldo al 31 de diciembre de 2015 por \$1,386,318.80 (Un millón trescientos ochenta y seis mil trescientos dieciocho pesos 80/100 M.N.) y está integrada de los siguientes saldos: Gastos a Comprobar \$2,464.88 (Dos mil cuatrocientos sesenta y cuatro pesos 88/100 M.N.) y está distribuido en Gerardo Hernández Morán de \$1,000.00 (Mil pesos 00/100 M.N.); Lourdes Hernández Hernández \$25.00 (Veinticinco pesos 00/100 M.N.); Luiz Sarmiento Jiménez \$1,399.88 (Mil trescientos noventa y nueve pesos 88/100 M.N.); Y Omar Ramírez Jiménez \$40.00 (Cuarenta pesos 00/100 M.N.) cantidades pendientes de comprobar y que serán saldadas en el mes siguiente. **Provisiones de Terceros.**- Con un saldo al 31 de diciembre de 2015 de \$229,097.55 (Doscientos veintinueve mil noventa y siete pesos 55/100 M.N.), esta cuenta por su naturaleza permanece constantemente con saldo, por las provisiones de impuestos

y se desglosa en los siguientes importes ISSS \$208,536.11 (Dieciosiete mil quinientos treinta y seis pesos 11/100 M.N.), IMSS \$10,578.00 (Diez mil quinientos setenta y seis pesos 00/100 M.N.), RCV \$8,189.98 (Ocho mil ciento ochenta y nueve pesos 98/100 M.N.), Crédito INFONAVIT \$1,795.46 (Mil setecientos noventa y cinco pesos 46/100 M.N.), Otros Deudores.- Con un saldo 31 de diciembre de 2015 de \$1,154,756.37 (Un millón ciento cincuenta y cuatro mil setecientos cincuenta y seis pesos 37/100 M.N.), se desglosa en los siguientes importes: Universidad de Chalcatongo Comisiones Bancarias \$45.24 (Cuarenta y cinco pesos 24/100 M.N.) UNICHA Comisiones Bancarias Cta. 65504793638 Servicios Personales 2015 \$15.08 (Quince pesos 08/100 M.N.); UNICHA Comisiones Bancarias Cta. 65504793595 Glos. De Operación 2015 \$806.36 (Ochocientos ocho pesos 36/100 M.N.) SEFIN Gastos de Operación 2015 \$1,094,200.53 (Un millón noventa y cuatro mil doscientos pesos 53/100 M.N.); y SEFIN Servicios Personales 2015 \$59,667.16 (Cincuenta y nueve mil seiscientos ochenta y siete pesos 16/100 M.N.).

ACTIVO FLUJO

Bienes Muebles, Inmuebles e Intangibles

Edificios No Residenciales con un saldo 31 de diciembre de 2015 por un importe de \$ 94, 168,585.47 (Noventa y cuatro millones ciento sesenta y ocho mil quinientos ochenta y cinco pesos 47/100 M.N.); Mobiliario y Equipo de Oficina.- Con un saldo de \$1,079,633.06 (Un millón setenta y nueve mil seiscientos treinta y tres pesos 06/100 M.N.); Equipo de Cómputo y de Tecnologías de la Información.- Con un saldo de \$1,420,095.87 (Un millón cuatrocientos veinte mil noventa y cinco pesos 87/100 M.N.); Otros Mobiliarios y Equipos de Administración \$100,531.99 (Cien mil quinientos treinta y un pesos 99/100 M.N.); Equipo Audiovisual \$330,241.76 (Trescientos treinta mil doscientos cuarenta y un pesos 76/100 M.N.); Otro mobiliario y Equipo Educativo y Recreativo por \$333,972.38 (Trescientos treinta y tres mil novecientos setenta y dos pesos 38/100 M.N.); Instrumental Médico y de Laboratorio \$206,630.45 (Doscientos seis mil seiscientos treinta pesos 45/100 M.N.) Automóviles y Camiones.- con un saldo de \$196,060.00 (Ciento Noventa y seis mil ochenta pesos 00/100 M.N.); Sistemas de Aire Acondicionado, Calefacción y de Refrigeración Industrial y Comercial por \$ 73,600.00 (Setenta y tres mil seiscientos pesos 00/100 M.N.); Equipo de Comunicación y Telecomunicación.- con un Saldo de \$168,117.09 (Ciento sesenta y ocho mil ciento diecisiete pesos 09/100 M.N.); Equipos de Generación Eléctrica, Aparatos y Accesorios Eléctricos.- con un saldo de \$866,238.40 (Ochocientos sesenta y seis mil doscientos treinta y ocho pesos 40/100 M.N.); Otros Equipos.- con un saldo de \$96,170.00 (Noventa y seis mil ciento setenta pesos 00/100 M.N.) y Software.- con un saldo de \$ 17,860.00 (Diecisiete mil seiscientos sesenta pesos 00/100 M.N.)

PASIVO

Transferencias Internas y asignaciones al sector público.- Con un saldo 31 de diciembre de 2015 de \$1,223,625.01 (Un millón doscientos veintitrés mil quinientos veinticinco pesos 01/100 M.N.); integrados por las subcuentas siguientes: Servicios Personales \$28,013.66 (Veintiocho mil trece pesos 66/100 M.N.) Diferencia en pago de impuestos \$ 0.57 (Cero pesos 57/100 M.N.); Teléfonos de México SAB de CV \$ 5,244.38 (Cinco mil doscientos cuarenta y cuatro pesos 38/100 M.N.); Comisión Federal de

Electricidad \$ 690.00 (Seiscientos noventa pesos 00/100 M.N.); Gerardo Hernández Morán \$ 38.50 (Treinta y ocho pesos 50/100 M.N.); Fredy Nicolás Nicolás \$ 9,366.38 (Nueve mil trescientos sesenta y seis pesos 38/100 M.N.); Comercializadora Osibel SA de CV \$ 47,354.10 (Cuarenta y siete mil trescientos cincuenta y cuatro pesos 10/100 M.N.); Mayoristas en Computo de Antequera SA de CV \$35,772.49 (Treinta y cinco mil setecientos setenta y dos pesos 49/100 M.N.); Agustín Morales Nicolás por \$10,389.41 (Diez mil trescientos sesenta y nueve pesos 41/100 M.N.); Yolanda Ramírez Jiménez \$48,237.01 (Cuarenta y ocho mil doscientos treinta y siete pesos 01/100 M.N.); Bani Soria Santiago \$28,530.66 (Veintiocho mil quinientos treinta pesos 66/100 M.N.); Bertha Resdón Hernández \$70,699.15 (Setenta mil seiscientos noventa y nueve pesos 15/100 M.N.); Coel de Puebla SA de CV \$14,183.27 (Catorce mil ciento ochenta y tres pesos 27/100 M.N.); Cta 65503963939 Fondo de Ahorro \$430,632.98 (Cuatrocientos treinta mil seiscientos treinta y dos pesos 98/100 M.N.); Cristalería la Violeta SA de CV \$0.09 (Cero pesos 09/100 M.N.); Eduardo Namecio Sánchez Arias \$2,1000.00 (Dos mil cien pesos 00/100 M.N.); Fausto Sergio Guzmán García por \$ 24,664.34 (Veinticuatro mil seiscientos sesenta y cuatro pesos 34/100 M.N.); Comercializadora de Muebles Adecari SA de CV \$18,270.00 (Dieciocho mil doscientos setenta pesos 00/100 M.N.); Emigdio Manuel Nicolás Soria \$16,699.95 (Dieciséis mil seiscientos noventa y nueve pesos 95/100 M.N.); Grupo Industrial Toluca SA de CV por \$ 1,517.45 (Mil quinientos diecisiete pesos 45/100 M.N.); Sergio Gamaliel Jiménez López por \$ 564.00 (Quinientos sesenta y cuatro pesos 00/100 M.N.); Ana Laura Sánchez Ortiz por \$28,563.00 (Veintiocho mil quinientos sesenta y tres pesos 00/100 M.N.); Oficentro Decora SA de CV por \$13,164.99 (Trece mil ciento sesenta y cuatro pesos 99/100 M.N.); Grupo Empresarial Vitop de México SA de CV por \$24,128.00 (Veinticuatro mil ciento veintiocho pesos 00/100 M.N.); Foto Continuo de Veracruz SA de CV \$232,581.16 (Doscientos treinta y dos mil quinientos ochenta y un pesos 16/100 M.N.); SYB de Oaxaca SA de CV \$14,200.60 (Catorce mil doscientos pesos 60/100 M.N.); Pedro Luis Guerrero Rivera por \$1,392.00 (Mil trescientos noventa y dos pesos 00/100 M.N.); Productora Comunal de Muebles de Ixtlán Oaxaca SPR de RI por \$93,854.11 (Noventa y tres mil ochocientos cincuenta y cuatro pesos 11/100 M.N.); Servilantería Mayorista SA de CV \$2,581.70 (Dos mil quinientos ochenta y un pesos 70/100 M.N.); Noé Alejandro Cruz Quiroz por \$ 189.00 (Ciento ochenta y nueve pesos 00/100 M.N.); Margarita Cortes Ramírez por \$ 6,785.04 (Seis mil setecientos ochenta y cinco pesos 04/100 M.N.); Soluciones Totales Friso SA de CV por \$ 3,561.20 (Tres mil quinientos sesenta y un pesos 20/100 M.N.), y Claudio Horacio Sánchez Islas por \$8,575.80 (Ocho mil quinientos setenta y cinco pesos 80/100 M.N.) montos que serán pagados en los meses siguientes a los proveedores cuando se depositen las Cédulas de Liquidación Certificadas por la Secretaría de Finanzas y una vez que entreguen los bienes adquiridos por esta Universidad.

Retenciones de Impuestos por Pagar a Corto Plazo.- Esta cuenta tiene un saldo al 31 de diciembre de 2015 de \$ 208,536.11 (Doscientos ocho mil quinientos treinta y seis pesos 11/100 M.N.); integrado de la siguiente subcuenta: Impuesto Sobre Sueldos y Salarios \$ 208,536.11 (Doscientos ocho mil quinientos treinta y seis pesos 60/100 M.N.); este monto se enterará al Servicio de Administración Tributaria y se cancelará en el mes siguiente.

Retenciones del Sistema de Seguridad Social por Pagar a Corto Plazo.- Con un saldo al 31 de diciembre de 2015 de \$25,909.74 (Veintiséis mil novecientos nueve pesos 74/100 M.N.); integrado por las siguientes subcuentas: IMSS \$10,697.63 (Diez mil seiscientos noventa y siete pesos 63/100 M.N.); IMSS Cesantía y Vejez \$16,212.11 (Diez mil doscientos doce pesos 11/100 M.N.); estos montos se enterarán al IMSS y se cancelarán en el mes siguiente.

Otras Retenciones y Contribuciones por Pagar a Corto Plazo.- Con un saldo al 31 de diciembre de 2015 de \$68,490.30 (Sesenta y ocho mil cuatrocientos noventa pesos 30/100 M.N.); y se integra por las siguientes subcuentas: Crédito INFONAVIT \$3,625.48 (Tres mil seiscientos veinticinco pesos 48/100 M.N.); este monto se enterará al IMSS y se cancelará en el bimestre siguiente; Deudas por Convenio de \$ 7,912.50 (Siete mil novecientos doce pesos 50/100 M.N.); Fondo de Ahorro Patronal \$ 27,287.07 (Veintisiete mil doscientos ochenta y siete pesos 07/100 M.N.) y Fondo de Ahorro Trabajador \$ 27,287.07 (Veintisiete mil doscientos ochenta y siete pesos 07/100 M.N.), estos montos se cancelarán en el mes siguiente cuando se realicen los traspasos correspondientes.

Otras Cuentas por Pagar a Corto Plazo.- Con un saldo al 31 de diciembre de 2015 de \$323,895.25 (Trescientos veintitrés mil seiscientos noventa y cinco pesos 25/100 M.N.); y se integra por las siguientes subcuentas: Servicios Educativos \$24,311.71 (veinticuatro mil trescientos once pesos 71/100 M.N.); Deudas por Convenio \$275,886.12 (Doscientos setenta y cinco mil ochocientos ochenta y seis pesos 12/100 M.N.); e Ingresos Diversos \$23,497.42 (Veintitrés mil cuatrocientos noventa y siete pesos 42/100 M.N.); estos montos se cancelarán cuando se concentren ante la Secretaría de Finanzas del Gobierno del Estado de Oaxaca.

Actualizaciones del Patrimonio.- Con un saldo al 31 de diciembre de 2015 de \$95,568,231.13 (Noventa y cinco millones quinientos sesenta y seis mil doscientos treinta y un pesos 13/100 M.N.) y se integra de la siguiente manera: Edificios No Residenciales \$ 94,168,585.47 (Noventa y cuatro millones ciento sesenta y ocho mil quinientos ochenta y cinco pesos 47/100 M.N.); Equipo de Cómputo y de Tecnologías de la Información \$385,007.98 (Trescientos ochenta y cinco mil siete pesos 98/100 M.N.); Equipos de Generación Eléctrica, Aparatos y Accesorios Eléctricos \$838,058.40 (Ochocientos treinta y ocho mil cincuenta y ocho pesos 40/100 M.N.); Otros Equipos \$36,190.00 (Treinta y seis mil ciento noventa pesos 00/100 M.N.); Mobiliario y Equipo de Oficina \$53,689.28 (Cincuenta y tres mil seiscientos ochenta y nueve pesos 28/100 M.N.) y Sistemas de Aire Acondicionado, Calefacción y de Refrigeración Industrial y Comercial \$ 73,600.00 (Setenta y tres mil seiscientos pesos 00/100 M.N.).

Resultados de Ejercicios Anteriores.- Con un saldo al 31 de diciembre de 2015 de \$ 2,419,051.87 (Dos millones cuatrocientos diecinueve mil cincuenta y un pesos 87/100 M.N.) y está integrada en la cuenta de Transferencia de Saldos.

NOTAS AL ESTADO DE SITUACIÓN FINANCIERA AL 31 DE DICIEMBRE DE 2014

ACTIVO

Efectivo y equivalente

Fondos Fijos de Caja.- Con un saldo al 31 de diciembre de 2014 por \$3,228.54 (Tres mil doscientos veintiocho pesos 54/100 M.N.) integrados por los siguientes saldos: José Emmanuel Cruz Cruz por \$3,098.70 (Tres mil noventa y ocho pesos 70/100 M.N.) y Cecilia Maribel Cortés Ramirez por \$129.84 (Ciento veintinueve pesos 84/100 M.N.) saldos del personal que manejan fondo fijo de caja se cancelarán en el siguiente mes.

Bancos. Con un saldo 31 de diciembre de 2014 por \$16,000.12 (Dieciséis mil pesos 12/100 M.N.) integrados por los siguientes saldos: la cuenta número 65503998630 de Ingresos Propios por \$9,276.57 (Nueve mil doscientos setenta y seis pesos 57/100 M.N.); la cuenta número 65504159599 correspondiente a Servicios Personales 2014 por \$1,723.55 (Mil setecientos veintitrés pesos 55/100 M.N.); y la cuenta número 65504159628 correspondiente a Equipamiento 2014 por \$5,000.00 (Cinco mil pesos 00/100 M.N.)

Derechos a recibir Efectivo y Equivalentes y Bienes o Servicios a Recibir

Otros Deudores Diversos por Cobrar a Corto Plazo.- Con un saldo al 31 de diciembre de 2014 por \$1,059,566.17 (Un millón cincuenta y nueve mil quinientos sesenta y seis pesos 17/100 M.N.) y está integrada de los siguientes saldos; Gastos a Comprobar \$2,453.59 (Dos mil cuatrocientos cincuenta y tres pesos 59/100 M.N.) y está distribuido por Isaac Pérez Arroyo de \$50.00 (Cincuenta pesos 00/100 M.N.); por Lourdes Hernández Hernández por \$1,951.97 (Mil novecientos cincuenta y un pesos 97/100 M.N.), Luiz Sarmiento Jiménez por \$451.62 (Cuatrocientos cincuenta y un pesos 62/100 M.N.), cantidades pendientes de comprobar y que serán saldadas en el mes siguiente. **Provisiones de Terceros.-** Con un saldo al cierre del ejercicio 2014 por \$177,413.11 (Ciento setenta y siete mil cuatrocientos trece pesos 11/100 M.N.), esta cuenta por su naturaleza permanece constantemente con saldo, por las provisiones de impuestos y se desglosa en los siguientes importes ISSS \$161,239.53 (Ciento Sesenta y un mil doscientos treinta y nueve pesos 53/100 M.N.), IMSS \$8,210.25 (Ocho mil doscientos diez pesos 25/100 M.N.), Retiro Cesantía y Vejez \$6,233.34 (Seis mil doscientos treinta y tres pesos 34/100 M.N.), Crédito INFONAVIT \$1,729.99 (Mil setecientos veintinueve pesos 99/100 M.N.). **Otros Deudores.-** Con un saldo 31 de diciembre de 2014 por \$879,699.47 (Ochocientos setenta y nueve mil seiscientos noventa y nueve pesos 47/100 M.N.), se desglosa en los siguientes importes: Comisiones

Bancarias \$229.59 (Doscientos veintinueve pesos 59/100 M.N.) Cuenta. 65504159554 Gastos de Operación 2014 \$165,806.73 (Ciento sesenta y cinco mil seiscientos seis pesos 73/100 M.N.); SEFIN Servicios Personales \$278,126.85 (Doscientos setenta y seis mil ciento veintiséis pesos 73/100 M.N.); SEFIN Gastos de Operación 2014 \$427,943.01 (Cuatrocientos veintisiete mil novecientos cuarenta y tres pesos 01/100 M.N.); Cta. 65504159609 Servicios Personales \$4,793.29 (Cuatro mil setecientos noventa y tres pesos 29/100 M.N.); y la Cta. 65504159628 Equipamiento \$5,000.00 (Cinco mil pesos 00/100 M.N.)

ACTIVO FIJO

Bienes Muebles, Inmuebles e Intangibles

Edificios No Residenciales con un saldo 31 de diciembre de 2014 por un importe de \$ 94, 168,585.47 (Noventa y cuatro millones ciento sesenta y ocho mil quinientos ochenta y cinco pesos 47/100 M.N.); Mobiliario y Equipo de Oficina.- Con un saldo de \$972,415.23 (Novecientos setenta y dos mil cuatrocientos quince pesos 23/100 M.N.); Equipo de Cómputo y de Tecnologías de la Información.- Con un saldo de \$929,679.44 (Novecientos veinte mil seiscientos setenta y nueve pesos 44/100 M.N.); Otros Mobiliarios y Equipos de Administración \$29,599.00 (Veintinueve mil quinientos noventa y nueve pesos 00/100 M.N.); Equipos y Aparatos Audiovisuales \$77,696.00 (Setenta y siete mil seiscientos noventa y seis pesos 00/100 M.N.); Otro mobiliario y Equipo Educativo y Recreativo por \$141,072.17 (Ciento cuarenta y un mil setenta y dos pesos 17/100 M.N.); Instrumental Médico y de Laboratorio \$95,462.34 (Noventa y cinco mil cuatrocientos sesenta y dos pesos 34/100 M.N.) Automóviles y Camiones.- con un saldo de \$196,080.00 (Ciento Noventa y seis mil ochenta pesos 00/100 M.N.); Sistemas de Aire Acondicionado, Calefacción y de Refrigeración Industrial y Comercial por \$ 113,600.00 (ciento trece mil seiscientos pesos 00/100 M.N.); Equipo de Comunicación y Telecomunicación.- con un Saldo de \$168,117.09 (Ciento sesenta y ocho mil ciento diecisiete pesos 09/100 M.N.); Equipos de Generación Eléctrica, Aparatos y Accesorios Eléctricos.- con un saldo de \$866,238.40 (Ochocientos sesenta y seis mil doscientos treinta y ocho pesos 40/100 M.N.); Otros Equipos.- con un saldo de \$96,170.00 (Noventa y seis mil ciento setenta pesos 00/100 M.N.) y Software.- con un saldo de \$ 17,680.00 (Diecisiete mil seiscientos sesenta pesos 00/100 M.N.)

PASIVO

Deudas por Adquisición de Bienes y Contratación de Servicios por Pagar a Corto Plazo.- Con un saldo 31 de diciembre de 2014 por \$160,885.56 (Ciento sesenta mil ochocientos ochenta y cinco pesos 56/100 M.N.); integrados por las cuentas siguientes: Bienes \$135,930.69 (Ciento treinta y cinco mil novecientos treinta pesos 69/100 M.N.) y se desglosa de la siguiente manera: Mayoristas en Computo de Antioquera SA de CV \$7,735.50 (Siete mil setecientos treinta y cinco pesos 50/100 M.N.); Ferrería los Aristecos SA de CV por \$ 1,080.05 (Mil ochenta pesos 05/100 M.N.); Grupo Consultor y Comercial Velécho SA de CV \$26,863.02 (Veintiséis mil ochocientos sesenta y tres pesos 02/100 M.N.); Fausto Sergio Guzmán García \$16,405.88 (Dieciséis mil cuatrocientos cinco pesos 88/100 M.N.); Guadalupe Vásquez Cortes \$9,048.00 (Nueve mil cuarenta y ocho pesos 00/100 M.N.); Nemecio Eduardo Sánchez Ariss \$4,377.96 (Cuatro mil trescientos setenta y

siete pesos 96/100 M.N.); Emigdio Manuel Nicolás Soria por \$8,400.01 (Ocho mil cuatrocientos pesos 01/100 M.N.); Bari Soria Santiago \$20,736.31 (Veinte mil setecientos treinta y seis pesos 31/100 M.N.); Agustín Morales Nicolás \$17,775.65 (Diecisiete mil setecientos setenta y cinco pesos 65/100 M.N.); Raymundo Ranulfo Soria Ramírez por \$ 5,500.02 (Cinco mil quinientos pesos 02/100 M.N.); Fredy Nicolás Nicolás \$950.75 (Novecientos cincuenta pesos 75/100 M.N.); Viam SA de CV \$3,352.40 (Tres mil trescientos cincuenta y dos pesos 40/100 M.N.); S y B de Oaxaca SA de CV por \$ 3,450.00 (Tres mil cuatrocientos cincuenta pesos 00/100 M.N.); Oscar Eduardo Cruz Reyes por \$ 7,868.92 (Siete mil ochocientos sesenta y ocho pesos 92/100 M.N.); Sergio Gamaliel Jiménez López por \$1,200.00 (Mil doscientos pesos 00/100 M.N.); Ricardo Jiménez Jiménez por \$1,186.22 (Mil ciento ochenta y seis pesos 22/100 M.N.); Contratación de Servicios con un saldo de \$24,954.87 (Veinticuatro mil novecientos cincuenta y cuatro pesos 87/100 M.N.) y se desglosa de la siguiente manera, Cta. 65503963939 Fondo de Ahorro \$323.64 (Trescientos veintitrés pesos 64/100 M.N.); Isaac Pérez Arroyo \$641.23 (Seiscientos cuarenta y un pesos 23/100 M.N.); Lourdes Hernández Hernández por \$45.00 (Cuarenta y cinco pesos 00/100 M.N.); Obed Osorio Esquivel por \$305.00 (Trescientos cinco pesos 00/100 M.N.); Bertín Márquez Ramírez \$20,000.00 (Veinte mil pesos 00/100 M.N.) y Viricio Reyes López por \$3,640.00 (Tres mil seiscientos cuarenta pesos 00/100 M.N.) montos que serán pagados en el mes siguiente a los proveedores de servicios.

Transferencias Internas y Asignaciones al Sector Público.-Esta cuenta tiene un saldo 31 de diciembre de 2014 de \$14,320.82 (Catorce mil trescientos veinte pesos 82/100 M.N.) integrado de la siguiente manera: Servicios Personales 2014 \$14,320.82 (Catorce mil trescientos veinte pesos 82/100 M.N.)

Retenciones de Impuestos por Pagar a Corto Plazo.- Esta cuenta tiene un saldo 31 de diciembre de 2014 de \$160,184.27 (Ciento sesenta mil ciento ochenta y cuatro pesos 27/100 M.N.) integrado de la siguiente manera: Impuesto Sobre Sueldos y Salarios \$160,184.27 (Ciento sesenta mil ciento ochenta y cuatro pesos 27/100 M.N.), este monto se enterará al SAT y se cancelará en el mes siguiente.

Retenciones del Sistema de Seguridad Social por Pagar a Corto Plazo.- Con un saldo al 31 de diciembre de 2014 de \$20,588.08 (Veinte mil quinientos ochenta y ocho pesos 08/100 M.N.) integrado por las siguientes cuentas: IMSS \$8,208.62 (Ocho mil doscientos seis pesos 62/100 M.N.); IMSS Cesantía y Vejez \$12,381.46 (Doce mil trescientos ochenta y un pesos 46/100 M.N.), estos montos se enterarán al IMSS y se cancelarán en el mes siguiente.

Otras Retenciones y Contribuciones por Pagar a Corto Plazo.- Al 31 de diciembre de 2014 tiene un saldo de \$52,878.69 (Cincuenta y dos mil ochocientos setenta y ocho pesos 69/100 M.N.) y está integrado por las siguientes cuentas: Crédito INFONAVIT \$3,553.68 (Tres mil quinientos cincuenta y tres pesos 68/100 M.N.); este importe se enterará al IMSS y se cancelará en el mes siguiente, al igual que Deudas por Convenio por \$ 6,179.00 (Seis

mil ciento setenta y nueve pesos 00/100 M.N.); Fondo de Ahorro Patronal por \$ 21,319.27 (Veintiún un mil trescientos diecinueve pesos 27/100 M.N.); Fondo de Ahorro Trabajador por \$21,319.27 (Veintiún mil trescientos diecinueve pesos 27/100 M.N.) y Descuento Préstamo Fondo de Ahorro por \$ 507.47 (Quinientos siete pesos 47/100 M.N.).

Fondos Rotatorios por Pagar a Corto Plazo.- Al 31 de diciembre de 2014 con un saldo de \$13,085.40 (Trece mil ochenta y cinco pesos 40/100 M.N.) fondo asignado a la Universidad de Chalcatongo para el suministro de gastos y se cancelará en el mes siguiente.

Cuentas por Pagar por Préstamos Otorgados.- Al 31 de diciembre de 2014 tiene un saldo de \$412,221.08 (Cuatrocientos doce mil doscientos veintidós pesos 08/100 M.N.), que se integra por las siguientes cuentas, Ingresos Propios \$175,400.02 (Ciento setenta y cinco mil cuatrocientos pesos 02/100 M.N.) y Cta. 65503963939 Fondo de Ahorro por \$ 236,821.06 (Doscientos treinta y seis mil ochocientos veintidós pesos 06/100 M.N.)

Otras Cuentas por Pagar a Corto Plazo.- Al 31 de diciembre de 2014 tiene un saldo de \$244,530.93 (Doscientos cuarenta y cuatro mil seiscientos treinta pesos 93/100 M.N.), que se integra por las siguientes cuentas, Servicios Educativos \$124,314.47 (Ciento veinticuatro mil trescientos catorce pesos 47/100 M.N.); Deudas por Convenio \$120,291.64 (Ciento veinte mil doscientos noventa y un pesos 64/100 M.N.); Ingresos Diversos \$24.82 (Veinticuatro pesos 82/100 M.N.)

Actualizaciones del Patrimonio.- Al 31 de diciembre de 2014 tiene un saldo de \$95,504,134.17 (Noventa y cinco millones quinientos cuatro mil ciento treinta y cuatro pesos 17/100 M.N.), que se integra por Equipo de Cómputo y Tecnologías de la Información \$252,911.02 (Doscientos ochenta y dos mil novecientos once pesos 02/100 M.N.); Edificios No Residenciales por un importe de \$94,168,585.47 (Noventa y cuatro millones ciento sesenta y ocho mil quinientos ochenta y cinco pesos 47/100 M.N.); Equipos de generación eléctrica, aparatos y accesorios eléctricos por \$838,058.40 (Ochocientos treinta y ocho mil cincuenta y ocho pesos 40/100 M.N.); Otros equipos por \$36,190.00 (Treinta y seis mil ciento noventa pesos 00/100 M.N.); Mobiliario y Equipo de Oficina por \$53,689.28 (Cincuenta y tres seiscientos ochenta y nueve pesos 28/100 M.N.); Otros Mobiliarios y Equipos de Administración por \$11,100.00 (Once mil cien pesos 00/100 M.N.) y Sistemas de Aire Acondicionado por \$113,600.00 (Ciento trece mil seiscientos pesos 00/100 M.N.).

Resultados de Ejercicios Anteriores.- Con un saldo al 31 de diciembre de 2014 de \$1,293,801.83 (Un millón doscientos noventa y tres mil seiscientos un pesos 83/100 M.N.) y está integrada en la cuenta de Transferencia de Saldos

II) NOTAS AL ESTADO DE ACTIVIDADES AL 31 DE DICIEMBRE DE 2015

Ingresos de Gestión

Transferencias Internas y Asignaciones al Sector Público.- Con un saldo al 31 de diciembre de 2015 de \$13,153,849.65 (Trece millones ciento cincuenta y tres mil ochocientos cuarenta y nueve pesos 65/100 M.N.) y se distribuye de la siguiente manera: Gastos de Operación \$3,721,581.35 (Tres millones setecientos veintidós mil quinientos ochenta y un pesos 35/100 M.N.) y Servicios Personales \$9,432,268.30 (Nueve millones cuatrocientos treinta y dos mil doscientos sesenta y ocho pesos 30/100 M.N.).

Gastos y Otras Pérdidas

Asignación al Sector Público.- Con un saldo al 31 de diciembre de 2015 de \$12,025,278.16 (Doce millones veinticinco mil doscientos setenta y ocho pesos 16/100 M.N.)

Becas.- Con un saldo Al 31 de diciembre de 2015 de \$56,298.00 (Cincuenta y seis mil doscientos noventa y ocho pesos 00/100 M.N.).

NOTAS AL ESTADO DE ACTIVIDADES AL 31 DE DICIEMBRE DE 2014

Ingresos de Gestión

Transferencias Internas y Asignaciones al Sector Público.- Con un saldo al 31 de diciembre de 2014 de \$12,052,394.90 (Doce millones cincuenta y dos mil trescientos noventa y cuatro pesos 90/100 M.N.) y se distribuye de la siguiente manera: Gastos de Operación \$3,558,049.21 (Tres millones novecientos cincuenta y ocho mil cuarenta y nueve pesos 21/100 M.N.), y Servicios Personales de \$8,094,345.69 (Ocho millones noventa y cuatro mil trescientos cuarenta y cinco pesos 69/100 M.N.).

Gastos y Otras Pérdidas

Asignación al Sector Público.- Con un saldo al 31 de diciembre de 2014 de \$10,937,675.75 (Diez millones novecientos treinta y siete mil seiscientos setenta y cinco pesos 75/100 M.N.)

Becas.- Con un saldo Al 31 de diciembre de 2014 de \$49,080.01 (Cuarenta y nueve mil ochenta pesos 01/100 M.N.).

III) NOTAS AL ESTADO DE VARIACIÓN EN LA HACIENDA PÚBLICA AL 31 DE DICIEMBRE DE 2015

Actualizaciones del Patrimonio con un importe de \$95,566,231.13 (Noventa y cinco millones quinientos sesenta y seis mil doscientos treinta y un pesos 13/100 M.N.) y se integra de la siguiente manera: Edificios No Residenciales \$ 94,168,585.47 (Noventa y cuatro millones ciento sesenta y ocho mil quinientos ochenta y cinco pesos 47/100 M.N.); Equipo de Cómputo y de Tecnologías de la Información \$385,007.98 (Trescientos ochenta y cinco mil siete pesos 98/100 M.N.); Equipos de Generación Eléctrica, Aparatos y Accesorios Eléctricos \$838,058.40 (Ochocientos treinta y ocho mil cincuenta y ocho pesos 40/100 M.N.); Otros Equipos \$36,190.00 (Treinta y seis mil ciento noventa pesos 00/100 M.N.); Mobiliario y Equipo de Oficina \$53,689.28 (Cincuenta y tres mil seiscientos ochenta y nueve pesos 28/100 M.N.) y Sistemas de Aire Acondicionado, Calefacción y de Refrigeración Industrial y Comercial \$ 73,600.00 (Setenta y tres mil seiscientos pesos 00/100 M.N.).

Esta cuenta tuvo movimiento en el año, porque se registraron los Bienes Muebles (Equipo de Computo y Tecnologías de la información) que fueron donados a esta Institución Educativa y también otros bienes muebles (Sistemas de Aire Acondicionado, Calefacción y de Refrigeración Industrial y Comercial) que fueron donados a otra Institución Educativa del SUNEQ y es por esta causa que se modifica el patrimonio generado del ejercicio 2015.

NOTAS AL ESTADO DE VARIACIÓN EN LA HACIENDA PÚBLICA AL 31 DE DICIEMBRE DE 2014

Actualizaciones del Patrimonio por un importe de \$ 95,504,134.17 (Noventa y cinco millones quinientos cuatro mil ciento treinta y cuatro pesos 17/100 M.N.) y está integrada por las cuentas de Equipo de Cómputo y Tecnologías de la información por \$ 282,911.02, Edificios No Residenciales por \$ 94,168,585.47, Equipos de Generación Eléctrica, Aparatos y Accesorios Eléctricos por \$ 838,058.40, Otros Equipos por \$ 36,190.00, Mobiliario y Equipo de Oficina por \$ 53,689.28, Otros Mobiliarios y Equipos de Administración por \$ 11,100.00 y Sistemas de Aire Acondicionado, Calefacción y de Refrigeración Industrial y Comercial por \$ 113,600.00.

Esta cuenta se incrementó en el año, porque se registraron los Bienes Inmuebles (Edificios no Residenciales) que son propiedad de la Universidad en base a las actas de entrega recepción por parte de SINPRA y otros Bienes Muebles que fueron donados a la Institución Educativa y es por esta causa que se modifica el patrimonio generado del ejercicio 2014.

IV) NOTAS AL ESTADO DE FLUJOS DE EFECTIVO DE AL 31 DE DICIEMBRE DE 2015 Y 2014

	2015	2014
Efectivo en Bancos - Tesorería	464,838	19,229
Efectivo en Bancos- Dependencias		
Inversiones temporales (hasta 3 meses)		
Fondos con afectación específica		
Depósitos de fondos de terceros y otros		
Total de Efectivo y Equivalentes	464,838	19,229

El saldo al final de del ejercicio 2014 en total Efectivo y Equivalentes se considera normal porque el importe que se muestra es para solventar algún pago al inicio del siguiente ejercicio, y el saldo del ejercicio 2015 es elevado porque se solicitó un préstamo a los Acreedores Diversos (fondo de ahorro) a la cuenta de Servicios Personales 2015 para tener disponibilidad de efectivo y efectuar el pago de las nóminas correspondientes al mes de diciembre y también de los impuestos (Imss, Rcv-Ilonavit y 2% Impto. Sobre Nóminas) del mes de diciembre y 6to. Bimestre de 2015, y es por esta razón que se tiene un importe elevado en Bancos-Tesorería al cierre del ejercicio.

Se adquirieron bienes muebles en el ejercicio 2014 por un importe de \$ 1,065,639.14 a continuación se detallan: Mobiliario y Equipo de Oficina \$661,700.82, Equipo de Cómputo y de Tecnologías de la Información \$35,744.22, Otros Mobiliarios y Equipos de Administración \$6,599.00, Equipos y Aparatos Audiovisuales \$86,096.00, Instrumental Médico y de Laboratorio \$69,839.10, Automóviles y Camiones \$196,080.00, y Equipos de Generación Eléctrica, Aparatos y Accesorios Eléctricos por \$29,590.00 y el porcentaje de estas adquisiciones es del 100% de subsidio de capital y fueron del sector central.

Se adquirieron bienes muebles en el ejercicio 2015 por un importe de \$ 1,072,273.49 a continuación se detallan: Mobiliario y Equipo de Oficina \$ 95,587.86, Equipo de Cómputo y de Tecnologías de la Información \$389,601.17, Otros Mobiliarios y Equipos de Administración \$ 59,937.99, Equipo Audiovisual \$241,289.76, Otro Mobiliario y Equipo Educativo y Recreativo \$ 193,285.00 e Instrumental Médico y de Laboratorio \$ 92,271.71 El porcentaje de estas adquisiciones es del 100% y fueron mediante subsidios de capital del sector central.

	2015	2014
Ahorro/Desahorro antes de rubros Extraordinarios	1,072,274	1,065,639
Transferencias, Asignaciones y Subsidios y Otras Ayudas	13,153,856	12,052,395
Transferencias Internas y Asignaciones al Sector Público	12,025,278	10,937,676
Ayudas Sociales	56,295	49,050
Flujos netos de efectivo por actividades de operación	1,072,274	1,065,639

Como se muestra en este cuadro la conciliación de los flujos neto de efectivo por actividades de operación y la cuenta de ahorro/desahorro antes de rubros extraordinarios coinciden.

V) CONCILIACIÓN ENTRE LOS INGRESOS PRESUPUESTARIOS Y CONTABLES, ASÍ COMO ENTRE LOS EGRESOS PRESUPUESTARIOS Y LOS GASTOS CONTABLES

NO APLICA

b) NOTAS DE MEMORIA (CUENTAS DE ORDEN)

NO APLICA

c) NOTAS DE GESTIÓN ADMINISTRATIVA

1.- Introducción

Se integra la presente información financiera con el fin de informar a los usuarios, al congreso del Estado de Oaxaca y a la ciudadanía en general la cuenta pública del ejercicio 2015 de la Universidad de Chalcatongo.

2.- Panorama Económico y Financiero

Con respecto al presupuesto que se autorizó a esta Institución Educativa, se ejerció en base a las necesidades y con las medidas de austeridad aplicadas en la operatividad de la misma, esto para la toma de decisiones y con la finalidad de alcanzar las metas planteadas en el ejercicio ya que la situación económica actual del estado y del país (alta del precio del dólar estadounidense y la baja del precio del petróleo) no permiten contraer nuevas obligaciones que no están autorizadas dentro del mismo presupuesto.

3.-Autorización e Historia

a) fecha de creación de la Universidad de Chalcatongo: 30 de diciembre del 2005

b) principales cambio de su estructura: sin cambios en su estructura

4.-Organización y objeto social

a) objeto social: sentido de solidaridad y responsabilidad social con la población en general.

b) principal actividad: es la Educación Superior

c) ejercicio fiscal: 2015

d) régimen jurídico: Organismo Público Descentralizado

e) retención de ISR por sueldos y salarios y Otras Retenciones.

f) estructura organizacional básica: Organigrama

g) no aplica

5.-Bases de preparación de los Estados Financieros

a) se ha observado la normatividad que emite la CONAC y se aplica lo que establece la Ley General de Contabilidad Gubernamental para la elaboración de los Estados Financieros.

b) se aplica la normatividad para el reconocimiento, valuación y revelación de los diferentes rubros de la información financiera, así como las bases de medición utilizadas para la elaboración de los Estados Financieros.

c) se aplican los postulados básicos de la Ley General de Contabilidad Gubernamental.

d) normatividad supletoria: no se aplica normatividad supletoria.

e) La Universidad de Chalcatongo aplica la base del devengado de acuerdo a la Ley de General de Contabilidad Gubernamental.

6.-Políticas de Contabilidad Significativas

a) el método de actualización de valuación de los activos: es el de valor de mercado

b) no aplica

c) no aplica

d) no aplica

e) no aplica

f) provisión de proveedores e impuestos por pagar por \$ 1,851,156.41 y tiene un plazo de 4 meses

g) no aplica

h) no aplica

i) se hicieron reclasificaciones de cuentas del activo fijo para conciliar contablemente y con el programa de inventarios y cuentas de orden para conciliar lo Contable vs. lo Presupuestal.

j) para este ejercicio 2015 se están depurando y cancelando algunas cuentas deudoras y acreedoras.

7.-Posición en moneda extranjera y protección de riesgo cambiario

a) no aplica

b) no aplica

c) no aplica

d) no aplica

e) no aplica

8.-Reporte analítico del activo

a) vida útil se calcula por el uso de cada bien, y el porcentaje de depreciación se aplicará a partir del ejercicio 2016, mediante las reglas de operación que emitió la Secretaría de Finanzas.

b) no aplica

c) no aplica

d) no aplica

e) no aplica

f) no aplica

g) no aplica

h) se da un adecuado uso a los activos con el fin de alargar su vida útil y así seguir usándolos.

Adicionalmente, se deben incluir las explicaciones de las principales variaciones en el activo, en cuadros comparativos como sigue:

a) no aplica

b) patrimonio de organismos descentralizados.

ACTUALIZACIONES DEL PATRIMONIO \$95,586,231.13

Se incrementó el patrimonio contribuido de la Universidad de Chalcatongo por las nuevas adquisiciones de bienes muebles y por los bienes que se donaron a esta Institución Educativa.

c) inversiones en empresas de participación mayoritaria: no aplica

d) inversiones en empresas de participación minoritaria: no aplica

9.-Fideicomisos, mandatos y análogos

Se deberá informar:

a) no aplica

b) no aplica

10.-Reportes de recaudación

a) Servicios Educativos \$ 24,311.71; Deudas por Convenio \$275,86.12; Otros Ingresos \$ 23,497.42

b) se proyectará la recaudación e ingresos en el mediano plazo: se proyecta captar un ingreso de \$ 195,540.00

11.-Información sobre la deuda y el reporte analítico de la deuda

a) no aplica

b) no aplica

12.-calificaciones otorgadas

No aplica

13.-Proceso de Mejora

Se informará de:

a) se consideran políticas de control interno la asignación y solicitud de recursos ante las distintas dependencias de gobierno como los establece el Presupuesto de Egresos del Estado de Oaxaca, Reglamento de la Ley Estatal de Presupuesto y Responsabilidad Hacendaria, Ley Estatal de Adquisiciones, etc. para la elaboración y registro de la contabilidad la Ley General de Contabilidad Gubernamental, y las políticas internas los Manuales de Organización y de Procedimientos de la Universidad.

b) Análisis de los Estados Financieros Trimestrales, los Informes Trimestrales del POA y el Presupuesto de Egresos Autorizado además de las MIR para saber si se alcanzaron las metas planteadas.

14.-Información por segmentos

No aplica

15.-Eventos Posteriores al Cierre

Se informa que no hay efecto por hechos ocurridos con posterioridad al periodo que se informa sobre eventos que afectan económicamente a la Universidad de Chalcatongo.

16.-Partes Relacionadas

No existen partes relacionadas

17. Responsabilidad sobre la Presentación Razonable de los Estados Financieros

Los Estados Financieros se presentan rubricados y se anexa la leyenda "Bajo protesta de decir verdad declaramos que los Estados Financieros y sus notas, son razonablemente correctos y son responsabilidad del emisor".



INFORME DE CUENTA PÚBLICA 2015



Universidad de Chiapas

ESTADO ANALÍTICO DE INGRESOS PRESUPUESTARIOS DEL 1 DE ENERO AL 31 DE DICIEMBRE DE 2015

EN PESOS

Categoría de Ingresos	Ingresos					
	Estimado	Impugnaciones y Reducciones	Modificado	Comprobado	Percebidado	Diferencia
	(1)	(2)	(3)=(1-2)	(4)	(5)	(6)=(4-5)
Ingresos						
Distribuciones de Materiales						
Beneficios						
Producción						
Gastos						
Cuentas						
Apoyos económicos						
Gastos						
Capital						
Ingresos por Ventas de Bienes y Servicios						
Contribuciones no comprendidas en los Preceptos de la Ley de Ingresos Contables en Ejercicio Fideicomiso						
Participaciones y Aportaciones						
Transferencias, Asignaciones, Subsidios y Otros Ayudos						
Otros Ingresos						
TOTAL						
Ingresos percibidos						

NO APLICA

Estado Analítico de Ingresos Por Fuente de Egresos	Ingresos					
	Estimado	Impugnaciones y Reducciones	Modificado	Comprobado	Percebidado	Diferencia
	(1)	(2)	(3)=(1-2)	(4)	(5)	(6)=(4-5)
Ingresos del Gobierno	15,776,000	4,877,400	10,898,600	10,100,000	11,000,000	1,201,400
Ingresos	-	-	-	-	-	-
Distribuciones de Materiales	-	-	-	-	-	-
Beneficios	-	-	-	-	-	-
Producción	-	-	-	-	-	-
Gastos	-	-	-	-	-	-
Capital	-	-	-	-	-	-
Apoyos económicos	-	-	-	-	-	-
Gastos	-	-	-	-	-	-
Capital	-	-	-	-	-	-
Contribuciones no comprendidas en los Preceptos de la Ley de Ingresos Contables en Ejercicio Fideicomiso	-	-	-	-	-	-
Participaciones y Aportaciones	-	-	-	-	-	-
Transferencias, Asignaciones, Subsidios y Otros Ayudos	15,776,000	2,377,150	13,398,850	13,700,000	11,000,000	2,298,850
Otros Ingresos	-	-	-	-	-	-
Ingresos de Organismos y Empresas	-	-	-	-	-	-
Cuentas y Aportaciones de Ingresos Fideicomiso	-	-	-	-	-	-
Ingresos por Ventas de Bienes y Servicios	-	-	-	-	-	-
Transferencias, Asignaciones, Subsidios y Otros Ayudos	-	-	-	-	-	-
Ingresos de Entidades de Resarcimiento	-	-	-	-	-	-
Ingresos de Ventas de Fideicomiso	-	-	-	-	-	-
TOTAL	15,776,000	2,377,400	13,398,600	13,700,000	11,000,000	2,298,600
Ingresos percibidos						1,201,400

Código	Concepto	DE ENERO A DICIEMBRE					Ejecución 3=2-5
		Aprobado 1	Proyectos Reducidos 2	Modificado 3=(1+2)	Ejecutado 4	Pagos 5	
40	UNIVERSIDAD DE CHALCABUCO						
4	TRANSFERENCIAS A REGIONES, MUNICIPIOS Y OTROS ALCALDÍAS	8.700.000	8.287.276,95	11.887.276,95	11.887.276,95	13.654.281,34	100
41	TRANSFERENCIAS A REGIONES Y GOBIERNO LOCAL DEL VALLE DEL CAUCA	8.700.000	8.287.276,95	11.887.276,95	11.887.276,95	13.654.281,34	100
42	FONDOS SOCIALES	30.000	3.000,00	30.000	30.000	273,40	0,9
5	DESGASTOS Y AMORTIZACIONES	1.076.000,00	-4.320,00	1.071.680,00	1.071.251,40	998.921,98	100
51	MANTENIMIENTO Y REPARACIÓN DE BIENES	10.000,00	0,00	10.000,00	10.000,00	9.999,99	99,9
52	MANTENIMIENTO Y REPARACIÓN DE EQUIPOS Y MAQUINARIA	3.000,00	0,00	3.000,00	3.000,00	2.999,99	99,9
53	MANTENIMIENTO Y REPARACIÓN DE VEHÍCULOS	7.000,00	0,00	7.000,00	7.000,00	7.000,00	100
54	MANTENIMIENTO Y REPARACIÓN DE MOBILIARIO	3.000,00	0,00	3.000,00	3.000,00	2.999,99	99,9
	TOTAL DEPENDENCIA UNIDAD	11.776.000	8.282.956,95	12.958.956,95	12.958.528,35	14.653.203,32	100

DE ENERO A DICIEMBRE

De Concepto	Aprobado 1	Aplicados / Revoluciones 2	Multas 3=(2-1)	Cancelado 4	Pagos 5	Subsidio 6=(5-4)
48 INVERSIONES DE CAPITAL						
1 GASTO CORRIENTE	1,580,000.00	1,580,000.00	0.00	0.00	1,580,000.00	0.00
2 GASTO DE CAPITAL	10,000,000.00	4,000,000.00	1,000,000.00	1,000,000.00	3,000,000.00	4,000,000.00
TOTAL DEPENDENCIA / ENTIDAD	11,580,000.00	5,580,000.00	1,000,000.00	1,000,000.00	4,580,000.00	4,000,000.00



CUENTA PÚBLICA 2015
ESTADO ANALÍTICO DEL EJERCICIO DEL PRESUPUESTO DE EGRESOS
CLASIFICACIÓN ADMINISTRATIVA

Página 201 de 201

09/02/16

10:30:15 am

Código	Descripción	DE DICIEMBRE A DICIEMBRE					Subtotal 1+2+3+4
		Aprobado 1	Aplicaciones/ Reservaciones 2	Utilizado 3=1-2	Devengado 4	Pagos Transferido 5	
0	ORGANISMO PÚBLICO DESCONCENTRADO	10,750,000.00	1,072,600.00	9,677,400.00	10,750,000.00	10,750,000.00	1.00
01	UNIVERSIDAD DE CHIQUITRÁN	10,750,000.00	1,072,600.00	9,677,400.00	10,750,000.00	10,750,000.00	1.00
	TOTAL DEL GRUPO	10,750,000.00	1,072,600.00	9,677,400.00	10,750,000.00	10,750,000.00	1.00



CUENTA PÚBLICA 2015
 ESTADO ANALÍTICO DEL EJERCICIO DEL PRESUPUESTO DE EGRESOS
 CLASIFICACIÓN FUNCIONAL (FINALIDAD Y FUNCIÓN)

Página 001 de 001

0000010

12/31/2015

DE DICIEMBRE A DICIEMBRE

Cod	DESCRIPCION	Aprobado 1	Modificado Porciones 2	Anulado 3=(1+2)	Compromiso 4	Pagos 5	Saldo 6=(3+4)
400	UNIVERSIDAD DE CHALCATENANGO						
2	DESARROLLO SOCIAL	10,760,000.00	2,271,960.00	13,031,960.00	11,800,000.00	1,230,000.00	11,800,000.00
1	EDUCACION	10,760,000.00	2,271,960.00	13,031,960.00	11,800,000.00	1,230,000.00	11,800,000.00
	TOTAL DEPENDENCIA / ENTIDAD	10,760,000.00	2,271,960.00	13,031,960.00	11,800,000.00	1,230,000.00	11,800,000.00

DE ENERO A DICIEMBRE

PROGRAMA	Aprobado 1	Revisado/ Reducciones 2	Realizado 3=1+2	Comprobado 4	Pagado 5	Subjetivo 6=3+4
A ORGANISMOS PÚBLICOS DECENTRALIZADOS	15,775,899.00	2,771,298.00	18,547,197.00	9,862,668.00	11,684,529.00	3,000
A0 UNIVERSIDAD DE CHIAPAS	15,775,899.00	2,771,298.00	18,547,197.00	9,862,668.00	11,684,529.00	3,000
B EJECUCIÓN DE LAS FUNCIONES	6,236,464.00	1,260,940.00	7,497,404.00	4,236,808.00	3,260,596.00	3,000
B0 PRESTACIÓN DE SERVICIOS PÚBLICOS	6,236,464.00	1,260,940.00	7,497,404.00	4,236,808.00	3,260,596.00	3,000
C ADMINISTRATIVOS Y DE SERVICIO	1,462,961.00	248,444.00	1,711,405.00	1,395,757.00	1,319,933.00	3,000
C0 SERVICIOS PARA LA ADMINISTRACIÓN Y PARA EL CONTROL DE LA GESTIÓN GOBIERNAL	1,462,961.00	248,444.00	1,711,405.00	1,395,757.00	1,319,933.00	3,000
TOTAL GENERAL	23,475,324.00	4,280,682.00	27,756,006.00	15,495,233.00	16,265,058.00	9,000



INFORME DE CUENTA PÚBLICA 2015



Universidad de Chalcatongo

Indicadores de Resultados



JEFE DE RECURSOS FINANCIEROS
GERARDO HERNÁNDEZ MORAN



VICERECTOR DE ADMINISTRACIÓN
ISAAC PÉREZ GARAYO



2018-2019

GOBIERNO DEL ESTADO DE OAXACA
REPORTE DE AVANCE DE GESTION
CUARTO TRIMESTRE
UR 648 - UNIVERSIDAD DE CHALCATONGO



GOBIERNO DEL ESTADO DE OAXACA
GOBIERNO DEL ESTADO DE OAXACA

PROCESOS: 01 - ACTIVIDADES CENTRALES PARA LA INFORMACIÓN ESPECIAL

PROYECTOS: -
PROGRAMAS: -
COMPONENTES: -
ACTIVIDADES: -

UB: 01-UNIVERSIDAD DE CHALCATONGO

Presupuesto del rubro:

Aprobado: \$ 1,000,000.00
Asignados: \$ 943,000.00
Reservados: \$ 57,000.00
Modificados: \$ 1,000,000.00

Presupuesto Ejecutado para el Trimestre: \$ 985,000.00

FACTORES DEL RENDIMIENTO

Nombre	Descripción	Procedencia de Recursos	Estado de Recursos	Tasa de Valor	Cantidad Ejecutada	Medidas de Verificación
Subvención	RECURSOS PARA SERVICIOS ADMINISTRATIVOS PARA SER ATENDIDOS A LOS ALUMNOS DE LA UNIVERSIDAD	ANUAL	EXISTENTE	PORCENTUAL	ABSORBIDA	MONITORIO DE LOS SERVICIOS
Estado de Cuenta:	RECURSOS DEL FONDO ADMINISTRATIVO DEL MINISTERIO DE EDUCACIÓN, COMERCIO Y DESARROLLO DE LAS ZONAS DE LA LOMA					
Tipo:	Existente	Procedencia de Recursos	Estado de Recursos	Tasa de Valor	Cantidad Ejecutada	Medidas de Verificación
DESCRIPCIÓN	EXISTENTE	ANUAL	EXISTENTE	PORCENTUAL	ABSORBIDA	MONITORIO DE LOS SERVICIOS

VICE RECTOR ADMINISTRATIVO

RECTOR DE LA UNIVERSIDAD DE CHALCATONGO



2018-2019

GOBIERNO DEL ESTADO DE OAXACA
REPORTE DE AVANCE DE GESTION
QUINTO TRIMESTRE
IR 448 - UNIVERSIDAD DE CHALCABAMBA



Presupuesto de Ingresos y Egresos

ACREDITACIÓN DE LA EDUCACIÓN SUPERIOR A TRAVÉS DE MODIFICACIONES A LOS PROCEDIMIENTOS DE ADMISIÓN Y MATRÍCULA EN LA ESCUELA DE EDUCACIÓN BÁSICA PARA LOS ESTUDIANTES DE EDUCACIÓN MEDIA SUPERIOR (EEMSE) Y DEL MANEJO DEL CUANTO DE LAS ESCUELAS DE EDUCACIÓN BÁSICA SUPERIOR.

PROYECTO: MODIFICACIÓN DE PROCEDIMIENTOS DE ADMISIÓN Y MATRÍCULA EN LA ESCUELA DE EDUCACIÓN BÁSICA PARA LOS ESTUDIANTES DE EDUCACIÓN MEDIA SUPERIOR (EEMSE) Y DEL MANEJO DEL CUANTO DE LAS ESCUELAS DE EDUCACIÓN BÁSICA SUPERIOR.

COMPONENTE: MODIFICACIÓN DE PROCEDIMIENTOS

ACTIVIDAD: MODIFICACIÓN DE PROCEDIMIENTOS DE ADMISIÓN Y MATRÍCULA EN LA ESCUELA DE EDUCACIÓN BÁSICA PARA LOS ESTUDIANTES DE EDUCACIÓN MEDIA SUPERIOR (EEMSE) Y DEL MANEJO DEL CUANTO DE LAS ESCUELAS DE EDUCACIÓN BÁSICA SUPERIOR.

UBI: 001-PROCESOS DE CHALCABAMBA

Programado en la actividad

Aprobado: 19 JUN/2018
Asignación: \$ 3,134,234.48
Reintegración: \$ 1,858,885.75
Modificación: \$ 5,271,000.00

PRELIMINAR SUBSIDIO EN EL TRIMESTRE: 1 \$ 5,271,000.00

DATOS DEL INDICADOR

Nombre	Indicador	Unidad de Medida	Valor de Referencia	Valor de Medición	Valor de Referencia	Valor de Medición
Indicador	Incremento en el número de becas otorgadas	Bezas	100	100	100	100
Definición	Incremento en el número de becas otorgadas	Bezas	100	100	100	100
Medida de Cobertura	Incremento en el número de becas otorgadas de un año determinado	Bezas	100	100	100	100
Tipos	Incremento	Bezas	100	100	100	100
Objetivo	Incremento	Bezas	100	100	100	100

DATOS DE LA META

Distribución de la meta: INCREMENTO EN EL NÚMERO DE BECAS DE AYUDA SOCIAL

Linea de base: 004 - 10,000

Meta objetivo: 001 - 10,000 001 - 10,000

Categoría	EN TRIMESTRE		AL TRIMESTRE		EN EL AÑO	
	Meta	Avance	Meta	Avance	Meta	Avance
001	10,000	10,000	10,000	10,000	10,000	10,000
002	0	0	0	0	0	0
003	0	0	0	0	0	0
004	0	0	0	0	0	0
005	0	0	0	0	0	0
006	0	0	0	0	0	0
007	0	0	0	0	0	0
008	0	0	0	0	0	0
009	0	0	0	0	0	0
010	0	0	0	0	0	0
011	0	0	0	0	0	0
012	0	0	0	0	0	0
013	0	0	0	0	0	0
014	0	0	0	0	0	0
015	0	0	0	0	0	0
016	0	0	0	0	0	0
017	0	0	0	0	0	0
018	0	0	0	0	0	0
019	0	0	0	0	0	0
020	0	0	0	0	0	0
021	0	0	0	0	0	0
022	0	0	0	0	0	0
023	0	0	0	0	0	0
024	0	0	0	0	0	0
025	0	0	0	0	0	0
026	0	0	0	0	0	0
027	0	0	0	0	0	0
028	0	0	0	0	0	0
029	0	0	0	0	0	0
030	0	0	0	0	0	0
031	0	0	0	0	0	0
032	0	0	0	0	0	0
033	0	0	0	0	0	0
034	0	0	0	0	0	0
035	0	0	0	0	0	0
036	0	0	0	0	0	0
037	0	0	0	0	0	0
038	0	0	0	0	0	0
039	0	0	0	0	0	0
040	0	0	0	0	0	0
041	0	0	0	0	0	0
042	0	0	0	0	0	0
043	0	0	0	0	0	0
044	0	0	0	0	0	0
045	0	0	0	0	0	0
046	0	0	0	0	0	0
047	0	0	0	0	0	0
048	0	0	0	0	0	0
049	0	0	0	0	0	0
050	0	0	0	0	0	0
051	0	0	0	0	0	0
052	0	0	0	0	0	0
053	0	0	0	0	0	0
054	0	0	0	0	0	0
055	0	0	0	0	0	0
056	0	0	0	0	0	0
057	0	0	0	0	0	0
058	0	0	0	0	0	0
059	0	0	0	0	0	0
060	0	0	0	0	0	0
061	0	0	0	0	0	0
062	0	0	0	0	0	0
063	0	0	0	0	0	0
064	0	0	0	0	0	0
065	0	0	0	0	0	0
066	0	0	0	0	0	0
067	0	0	0	0	0	0
068	0	0	0	0	0	0
069	0	0	0	0	0	0
070	0	0	0	0	0	0
071	0	0	0	0	0	0
072	0	0	0	0	0	0
073	0	0	0	0	0	0
074	0	0	0	0	0	0
075	0	0	0	0	0	0
076	0	0	0	0	0	0
077	0	0	0	0	0	0
078	0	0	0	0	0	0
079	0	0	0	0	0	0
080	0	0	0	0	0	0
081	0	0	0	0	0	0
082	0	0	0	0	0	0
083	0	0	0	0	0	0
084	0	0	0	0	0	0
085	0	0	0	0	0	0
086	0	0	0	0	0	0
087	0	0	0	0	0	0
088	0	0	0	0	0	0
089	0	0	0	0	0	0
090	0	0	0	0	0	0
091	0	0	0	0	0	0
092	0	0	0	0	0	0
093	0	0	0	0	0	0
094	0	0	0	0	0	0
095	0	0	0	0	0	0
096	0	0	0	0	0	0
097	0	0	0	0	0	0
098	0	0	0	0	0	0
099	0	0	0	0	0	0
100	0	0	0	0	0	0

Meta de ejecución en el trimestre: 001 - 10,000





GOBIERNO DEL ESTADO DE OAXACA
 REPORTE DE AVANCE DE GESTION
 CUARTO TRIMESTRE
 UR 448 - UNIVERSIDAD DE CHALCATONGO



PROPOSITO: INCREMENTAR LA INVESTIGACION CIENTIFICA, TECNOLÓGICA E INNOVACION EN EL ESTADO A TRAVÉS DE UNA POLÍTICA FORTALEZCA LA FORMACIÓN DE CAPITAL HUMANO DE ALTO NIVEL, SOCIAL Y LAS UNIVERSIDADES Y CENTROS DE INVESTIGACIÓN CON EL ANÁLISIS ACADÉMICO Y LA PROMOCIÓN DE PROYECTOS DE INVESTIGACIÓN Y TECNOLOGÍA EMPRENDEDORES PARA LA RESOLUCIÓN DE LOS PROBLEMAS SOCIALES EN LA ENTIDAD Y LA FORTALECIMIENTO DE LAS VIVIENDAS.

PROPOSITO: FORTALECER INVESTIGACIÓN CIENTIFICA Y TECNOLÓGICA PARA ATENDER LAS NECESIDADES SOCIALES.
 COMPONENTE: INFRAESTRUCTURA INVESTIGACIONAL
 ACTIVIDAD: FORTALECER EL EQUIPAMIENTO PARA LA INVESTIGACIÓN
 UR: UR-UNIVERSIDAD DE CHALCATONGO

Propósito de la actividad

Actividad - E	3,000,000.00
Emprendedores - E	100,000.00
Investigadores - E	400,000.00
Maquinaria - E	5,000,000.00

PREVIAMENTE EJECUCION EN EL TRIMESTRE E

DATOS DEL INDICADOR						
SECCION	DESCRIPCION	UNIDAD DE MEDIDA	VALOR DE REFERENCIA	VALOR DE REFERENCIA	VALOR DE REFERENCIA	VALOR DE REFERENCIA
SECCION	INCREMENTO DE EQUIPAMIENTO PARA LA INVESTIGACION	SECCION	SECCION	SECCION	SECCION	SECCION
SECCION	INCREMENTO DE EQUIPAMIENTO PARA LA INVESTIGACION	SECCION	SECCION	SECCION	SECCION	SECCION
SECCION	INCREMENTO DE EQUIPAMIENTO PARA LA INVESTIGACION	SECCION	SECCION	SECCION	SECCION	SECCION

DATOS DE LA META

Propósito de la meta: FORTALECER Y ACTUALIZAR EL EQUIPO PARA LA INVESTIGACION
 Límite de meta: 2019 - 1,000

Valor de meta: 2019 - 1,000 2019 - 2,000

SECCION	DE TRIMESTRE			DE TRIMESTRE			AVANCE DE EJECUCION		
	PREVISTA	ACTUAL	AVANCE	PREVISTA	ACTUAL	AVANCE	PREVISTA	ACTUAL	AVANCE
SECCION	SECCION	SECCION	SECCION	SECCION	SECCION	SECCION	SECCION	SECCION	SECCION
SECCION	SECCION	SECCION	SECCION	SECCION	SECCION	SECCION	SECCION	SECCION	SECCION

SECCION DE INVESTIGACION

SECRETARÍA DE ECONOMÍA
 VICERRECTORÍA DE INVESTIGACIÓN

SECRETARÍA DE ECONOMÍA
 VICERRECTORÍA DE INVESTIGACIÓN



INFORME DE CUENTA PÚBLICA 2015



Universidad de Chalco

Programas y Proyectos de Inversión

NO APLICA


JEFE DE RECURSOS FINANCIEROS
GERARDO HERNÁNDEZ MORÁN


VICEDIRECTOR DE ADMINISTRACIÓN
ISAAC PÉREZ ARRIAGO



2010-2014

Informe de Cuenta Pública 2015
Relación de Bienes Muebles que Componen el Patrimonio
Del 1o. de enero al 31 de diciembre de 2015
(Pesos)

Universidad de Chelotzogo



CUENTA	DESCRIPCIÓN DEL BIEN	Saldo Final
33411	MUEBLES DE OFICINA Y ESTANTEA	1,070,833.04
33413	EQUIPO DE CÓMPUTO Y DE TECNOLOGÍAS DE LA INFORMACIÓN	1,420,096.87
33419	OTROS MOBILIARIOS Y EQUIPOS DE ADMINISTRACIÓN	100,521.99
33421	EQUIPOS Y APARATOS AUDIOVISUALES	300,241.70
33429	OTRO MOBILIARIO Y EQUIPO EDUCACIONAL Y RECREATIVO	300,972.30
33430	INSTRUMENTAL MÉDICO Y DE LABORATORIO	204,636.45
33441	AUTOMÓVILES Y CAMIONES	195,000.00
33464	SISTEMAS DE AIRE ACONDICIONADO, CALENTAMIENTO Y DE REFRIGERACIÓN INDUSTRIAL Y COMERCIAL	73,600.00
33465	EQUIPO DE COMUNICACIÓN Y TELECOMUNICACIÓN	158,117.00
33466	EQUIPOS DE GENERACIÓN ELÉCTRICA, APARATOS Y ACCESORIOS ELÉCTRICOS	606,228.40
33468	OTROS EQUIPOS	99,175.00
33500	SOFTWARE	17,862.00
	SUMA TOTAL:	4,868,974.00


DIRECTOR GENERAL
JEFE DE RECURSOS FINANCIEROS


DIRECTOR GENERAL
VICECTOR DE ADMINISTRACIÓN



8210-0214

Este Publico:

Informe de Cuenta Publica 2015
Relacion de Bienes Inmuebles que Componen el Patrimonio
Del 1o. de enero al 31 de diciembre de 2015
(Pesos)

Universidad de Chubut



CUBIERTA	DESCRIPCION DEL BIEN	Valor Neto
12300	EDIFICIOS NO RESIDENCIALES	
	AUDITORIO	\$ 11.638.758.01
	BIBLIOTECA	\$ 6.274.866.51
	BIBLIOTECA	\$ 2.000.000.00
	CAFETERIA	\$ 2.257.045.92
	CASA DEL RECTOR	\$ 2.000.000.00
	CASA DEL RECTOR	\$ 1.000.000.00
	CENTRO DE INVESTIGACION	\$ 944.032.00
	CENTRO DE INVESTIGACION	\$ 1.626.793.09
	CUBICULO DE PROFESORES	\$ 6.200.200.84
	DEPTO DE PROFESORES	\$ 7.071.868.58
	AULAS	\$ 6.400.000.18
	AULAS	\$ 3.060.358.27
	AULAS	\$ 1.740.767.25
	RECTORIA	\$ 3.334.787.07
	VICE RECTORIA ACADEMICA	\$ 1.408.471.00
	VICE RECTORIA ADMINISTRATIVA	\$ 1.290.000.00
	LABORATORIO DE COMPUTO	\$ 1.054.581.07
	LABORATORIO DE QUIMICA	\$ 1.061.111.95
	PORCHICO Y BARRA FRONTAL	\$ 1.743.888.00
	SALA DE AUTOMOCION	\$ 1.346.400.35
	CENTRO DE IDIOMAS	\$ 1.800.276.18
	ALMACEN Y MANTENIMIENTO	\$ 1.094.755.39
	CERCADO PERIMETRAL	\$ 299.638.38
	DRENAJE PLUVIAL	\$ 253.371.43
	JARDINERA	\$ 888.525.00
	PLANTA DE TRATAMIENTO	\$ 1.498.737.53
	RED DE VOZ Y DATOS	\$ 822.836.79
	RED ELECTRICA	\$ 5.053.828.42
	RED ELECTRICA	\$ 3.693.241.73
	RED ELECTRICA	\$ 1.458.241.21
	RED ELECTRICA	\$ 303.000.00
	SISTEMA DE AGUA POTABLE	\$ 1.483.584.34
	DRENAJE SANITARIO	\$ 3.932.010.12
	TANQUE DE REGULACION Y CISTERNAS	\$ 962.001.05
	VIALIDADES	\$ 5.764.208.52
	OBRA COMPLEMENTARIA	\$ 1.350.448.67
	SUMA TOTAL:	94.188.581.47

GERARDO SARMIENTO ROSAS
 JEFE DE REVISION-REAFICACION

GERARDO SARMIENTO ROSAS
 JEFE DE REVISION-REAFICACION



Universidad de Cuzco

Relación de Cuentas Bancarias Productivas Específicas

Relación de Cuentas Bancarias Productivas Específicas		
FONDO, PROGRAMA O CONVENIO	DATOS DE LA CUENTA BANCARIA	
	INSTITUCIÓN BANCARIA	NÚMERO DE CUENTA

NO APLICA


JEFE DE RECURSOS FINANCIEROS
GERARDO HERNÁNDEZ MORAN


VICEDIRECTOR DE ADMINISTRACIÓN
ISMAEL PÉREZ ARROYO



GOBIERNO DEL ESTADO
DE OAXACA

UNIVERSIDAD DE LA CAÑADA



Los resultados obtenidos durante el ejercicio se han logrado mantener una planta docente de 37 PTC con las siguientes características: Porcentaje de Profesores de Tiempo Completo (PTC) con estudios de posgrado (37.3%), porcentaje de PTCs con doctorado (45.9%), porcentaje de PTCs con perfil deseable (40.5%) y porcentaje de PTCs miembros del SNI (13.5%).

PROFESORES DE TIEMPO COMPLETO CON ESTUDIOS DE:	H	M
MAESTRIA	8	11
DOCTORADO	9	8
LICENCIATURA	1	
	18	19
PROFESORES DE TIEMPO COMPLETO CON:	H	M
PERFIL DESEABLE	10	5
SNI	3	2

En 2015 se conto con el reconocimiento de 5 CAs en formación: Farmacobiología, Biotecnología Agroalimentaria, UNCA-INDEX, Tecnologías Agropecuarias en zonas áridas y Farmacología computacional. En este año se conformaron dos nuevos cuerpos académicos "Aprovechamiento Integral de productos Agroindustriales y Bioingeniería, los cuales están aún en espera de ser reconocidos ante PRODEP sin embargo han comenzado a trabajar en proyectos que fortalecen las líneas de investigación que se cultivan en la institución. Se tiene un grupo de trabajo integrado por PTCs del área de Informática quienes han desarrollado proyectos, talleres y generando recursos humanos.

Aunque no se han podido concretar actividades de movilidad académica en el marco de los convenios existentes, existen proyectos de investigación registrados por profesores de la UNCA en los que colaboran profesores de otras instituciones como la Universidad Tecnológica de la Mixteca (UTM), Universidad del Papaloapan (UNPA), Universidad del Mar-campus Puerto Escondido, Facultad de Estudios Superiores Cuautitlán (UNAM), Facultad de Estudios Superiores-Iztacala (UNAM), Centro Conjunto de Investigación en Química Sustentable UAEM-UNAM, ESQUI-IPN, Universidad de Colima y la UAM-Iztapalapa. La producción científica fue la siguiente:

23 proyectos en curso en el Instituto de Farmacobiología y 11 proyectos terminados, estos proyectos han comenzado a dar proyectos para defensas de tesis, en 2014 se realizaron 4 titulaciones vía defensa de proyecto de tesis, 21 seminarios de investigación, publicación de 13 artículos de investigación, 1 libro y 5 memorias en extenso.

La formación integral de los estudiantes es un factor de vital importancia para su desarrollo provisional; la aplicación del PIT (Programa Institucional de Tutorías) desde el inicio de labores ha permitido establecer acciones para la retención de matrícula, la incorporación desde los primeros semestres a proyectos de investigación, participación en foros de divulgación científica y concursos a nivel nacional e internacional.



Como parte del fortalecimiento en la formación académica de los estudiantes, se realizaron también 15 salidas de prácticas a diferentes empresas foráneas con el objetivo que los alumnos puedan ver el campo de trabajo o de investigación de sus respectivas carreras.

La vinculación de la Universidad con la sociedad de vital importancia para el desarrollo de proyectos que permitan apoyar en el crecimiento socio-económico de la comunidad, por ellos y para un mejor acercamiento en marzo del 2015 inicio actividades la Coordinación de Promoción y Desarrollo, esta coordinación es el enlace para la realización de diversos talleres, cursos, capacitación que se impartieron en dentro y fuera de la institución. Se realizaron cursos y talleres impartidos a amas de casa y habitantes de la región siendo en un total 14 talleres impartidos a cerca de 50 participantes de la agencia municipal de Ignacio Mejía, municipios de Teotitlán de Flores Magón y San Juan los Cués. El objetivo de los talleres fue, principalmente, la implementación de técnicas de conservación y transformación de alimentos; en las áreas de industrialización de cereales, tecnología de productos lácteos, tecnología de frutas y hortalizas, así como productos de confitería. Se realizaron actividades con instituciones educativas de la región, se generaron actividades con alumnos de nivel bachillerato, con la participación de aproximadamente 250 estudiantes. Por otro lado, se desarrolló el taller sabatino de "Nuevas Tecnologías", con una duración de 40 hrs, donde participaron 25 alumnos de nivel secundaria. También se realizaron actividades con productores agropecuarios con 3 productores de la región, quienes participan de forma activa con profesores investigadores de la institución, en la implementación de sistemas de producción de flores de ornato, frutos de pitahaya, conservación de árboles de huajinicuil, sistemas de riego y control de plagas agrícolas.

En la UNCA es prioritaria también la organización y desarrollo de actividades culturales. Cada jueves se realiza el cine-club. En este contexto se proyectan cintas culturales y documentales que introducen a la comunidad universitaria a culturas distintas a la propia, a expresiones artísticas variadas y contribuyen en muchos casos a la adquisición de conocimientos y concientización sobre algunos temas como los ambientales.

Cada año se celebra la Semana de las Culturas de la Cañada en el mes de mayo, evento a través del cual se rescatan expresiones culturales y conocimientos –científicos y populares- de la región en que se encuentra la Casa de Estudios. A lo largo del año se realizan también eventos como Galería Agroindustrial 14-15 A, Un día en la UNCA, Sexta Jornada de la Informática/ Y Concurso de Programación CPRDG-UNCA, Séptima Semana de las Culturas, Quinta Jornada de Farmacobiología, Segunda Jornada de Química Clínica, Galería Agroindustrial 14-15 B, SEDE del concurso de "Creatividad en Ciencia, Tecnología e Innovación, rumbo a ExpoCiencias-Oaxaca 2015", 6ª Seminario de Divulgación Científica UNCA-ADEX y foro de RED de Investigadores, Día Mundial de la Alimentación 2015, Semana Nacional de Ciencia y Tecnología 2015, Octavo Encuentro Agroindustrial, Día del Químico 2015.

A pesar de que la institución carece de instalaciones deportivas, alumnos y profesores se han organizado para integrar equipos deportivos [fútbol soccer, basquetbol,] aprovechando las instalaciones municipales. La participación entusiasta de todos ha favorecido la continuidad de estas actividades. Se plantea en el mediano plazo poder ofrecer este tipo de instalaciones dentro del campus universitario. Actualmente se tiene representación en fútbol rápido varonil, equipo de basquetbol varonil y femenil.



Dos áreas que son importantes para los estudiantes durante su estancia en la Universidad son la enfermería y el área de Psicología. Ambas contribuyen de forma independiente al mantenimiento de la salud física y emocional de los alumnos. La enfermería cuenta con los elementos básicos para dar apoyo de primeros auxilios a la comunidad universitaria, se encarga también de dar seguimiento a la relación de los alumnos con el servicio médico, que a través del Instituto Mexicano del Seguro Social, reciben. Por su parte, la psicóloga brinda apoyo a través de terapias personales y contribuye en muy buena medida al programa de tutorías al asesorar a los tutores en el trato de casos complicados con sus tutores. Cabe señalar que los tutores canalizan a este servicio a los tutorados cuyos casos reconocen no pueden atender de forma eficaz, otra actividad que coordina psicología es el proyecto de Cultura Equitativa dicho proyecto esta enfocada en crear conciencia sobre los temas de equidad de género. La información se obtuvo a través de seis grupos focales que se conformaron de la siguiente manera:

- Grupo focal área académica: hombres.
- Grupo focal área académica: mujeres.
- Grupo focal área administrativa: hombres.
- Grupo focal área administrativa: mujeres.
- Grupo focal área estudiantil: hombres.
- Grupo focal área estudiantil: mujeres.

Las líneas temáticas que se exploraron fueron, la comprensión de conceptos como machismo, feminismo, sexo, género, violencia de género y equidad de género; discriminación por sexo y/o orientación sexual; y, violencia de género.



Comptroller of the Hacienda Pública Estatal 2013
 Gobierno del Estado de Oaxaca
 Estado de Ingresos Financieros
 Del 1º de enero al 31 de diciembre de 2013 y 2014
 (Presupuesto)

01/01/2013 - 11/30/2013
 en pesos mexicanos

2013-2014

CONCEPTO	EREGIDO FISCAL 2013	EREGIDO FISCAL 2014	CONCEPTO	EREGIDO FISCAL 2013	EREGIDO FISCAL 2014
ACTIVO			Financiación		
ACTIVO CIRCULANTE	1,494,004	1,000,000	Préstamos Circulantes	1,000,000	1,000,000
ACTIVO NO CIRCULANTE	2,115,420	0	CUENTAS POR PAGAR A CORTO PLAZO	0	0
TOTAL DE ACTIVOS	3,609,424	1,000,000	ACTIVOS POR PAGAR A CORTO PLAZO	0	0
ACTIVO CIRCULANTE	1,494,004	1,000,000	ACTIVOS POR PAGAR A CORTO PLAZO	0	0
ACTIVO NO CIRCULANTE	2,115,420	0	ACTIVOS POR PAGAR A CORTO PLAZO	0	0
TOTAL DE ACTIVOS	3,609,424	1,000,000	ACTIVOS POR PAGAR A CORTO PLAZO	0	0
ACTIVO CIRCULANTE	1,494,004	1,000,000	ACTIVOS POR PAGAR A CORTO PLAZO	0	0
ACTIVO NO CIRCULANTE	2,115,420	0	ACTIVOS POR PAGAR A CORTO PLAZO	0	0
TOTAL DE ACTIVOS	3,609,424	1,000,000	ACTIVOS POR PAGAR A CORTO PLAZO	0	0
ACTIVO CIRCULANTE	1,494,004	1,000,000	ACTIVOS POR PAGAR A CORTO PLAZO	0	0
ACTIVO NO CIRCULANTE	2,115,420	0	ACTIVOS POR PAGAR A CORTO PLAZO	0	0
TOTAL DE ACTIVOS	3,609,424	1,000,000	ACTIVOS POR PAGAR A CORTO PLAZO	0	0



Universidad de la Cañada
 DEPARTAMENTO DE
 RECURSOS FINANCIEROS



RECTOR DEPARTAMENTO DE RECURSOS FINANCIEROS
 L.P. CLAUDIO RIVERA SANTIAGO DE CAO



Universidad de la Cañada
 VICE-RECTORÍA DE
 ADMINISTRACIÓN



Página 1/1



Compte de la Hacienda Pública Estatal 2013
Gobierno del Estado de Guatemala
Estado de Actividades
Del 1º de enero al 31 de diciembre de 2013 y 2014

2013-2014

UR: 441 - UNIVERSIDAD DE LA CAJALÁ

ERENDIO FISCAL 2013 ERENDIO FISCAL 2014

CONCEPTO	ERENDIO FISCAL 2013	ERENDIO FISCAL 2014	CONCEPTOS	ERENDIO FISCAL 2013	ERENDIO FISCAL 2014
INGRESOS Y OTROS BENEFICIOS	0	0	CARGOS Y OTROS INGRESOS	0	0
INGRESOS DE RESERVA	0	0	SERVICIO DE FINANCIAMIENTO	0	0
IMPUESTOS	0	0	SERVICIO REGIONAL	0	0
CUOTAS Y AJUSTE MONEDA DE GUANIAS SOCIALES	0	0	MANEJO DE RECURSOS	0	0
CONTRIBUCIONES DE ALUMNOS	0	0	TRANSFERENCIAS, ASIGNACIONES, SUBSIDIOS Y OTRAS AYUDAS	90,228,712	90,228,712
RENTAS	0	0	TRANSFERENCIAS INTERNAS Y SUBSIDIOS DEL SECTOR PUBLICO	24,211,206	24,211,206
PROBACIION DE TIPO COMENTOS	0	0	TRANSFERENCIAS A INSTITUCIONES NO FINANCIERAS	0	0
INVERSIONES DE TIPO COMENTOS	0	0	SUBSIDIOS Y SUBVENCIONES	241,409	241,409
AYUDAS POR VENTA DE BIENES Y SERVICIOS	0	0	AFILIACION SOCIALES	0	0
AYUDAS NO COMPENSABLES LAS TRANSACCIONES DE AJUSTE DE	0	0	PENSIONES Y SUBSIDIOS	0	0
INGRESOS OBTENIDOS EN EJERCICIO DEL DERECHO DE PATENTE	0	0	TRANSFERENCIAS A FOMENTO, MANEJO Y COMERCIO DE BENS	0	0
PARTICIPACIONES, INPREVISIONES, TRANSFERENCIAS, ASIGNACIONES	90,228,712	90,228,712	PROYECTOS	0	0
EMPLEO, SUBSIDIOS Y OTRAS AYUDAS	0	0	MANEJO DE LA SEGURIDAD SOCIAL	0	0
PARTICIPACIONES Y INPREVISIONES	0	0	OTROS FINANCIOS	0	0
TRANSFERENCIAS, ASIGNACIONES, SUBSIDIOS Y OTRAS AYUDAS	0	0	TRANSFERENCIAS AL EXTERIOR	0	0
OTROS INGRESOS Y BENEFICIOS	0	0	PARTICIPACIONES Y ASIGNACIONES	0	0
INGRESOS FINANCIEROS	0	0	ASIGNACIONES	0	0
INTERES POR TRANSACCIONES FINANCIERAS	0	0	RENTAS	0	0
INGRESOS OBTENIDOS EN EJERCICIO DEL DERECHO DE PATENTE	0	0	OTROS INGRESOS Y BENEFICIOS	0	0
OTROS INGRESOS Y BENEFICIOS	0	0	OTROS INGRESOS Y BENEFICIOS	0	0
INGRESOS OBTENIDOS EN EJERCICIO DEL DERECHO DE PATENTE	0	0	TOTAL DE INGRESOS Y OTROS BENEFICIOS	90,228,712	90,228,712
OTROS INGRESOS Y BENEFICIOS	0	0			
TOTAL DE INGRESOS Y OTROS BENEFICIOS	90,228,712	90,228,712			



Gobierno de Guatemala
Compte de la Hacienda Pública Estatal
Estado de Actividades
Del 1º de enero al 31 de diciembre de 2013 y 2014



Gobierno de Guatemala
Compte de la Hacienda Pública Estatal
Estado de Actividades
Del 1º de enero al 31 de diciembre de 2013 y 2014



Comercio de la Hacienda Pública Especial 2014
 Gobierno del Estado de Coahuila
 Estado de Variación de la Hacienda Pública
 Del 1° de enero al 31 de diciembre de 2014 y 2014
 (Presup.)

2014-2014

UB. 443 - URBANISMO DE LA CIUDAD

Concepto	Hacienda Pública / Patrimonio		Ajustes por Cambios de Valor	Total
	Comercio			
	Ejerc. Ant.	Del Ejercicio		
Modificaciones al Resultado de Ejercicios Anteriores	0	0	0	0
CAMBIOS EN POLÍTICAS CONTABLES	0	0	0	0
CAMBIOS POR ERRORES CONTABLES	0	0	0	0
Patrimonio Neto Inicial Ajustado del Ejercicio	-651,888	0	0	-651,888
APORTACIONES	0	0	0	0
DONACIONES DE CAPITAL	0	0	0	0
ACTUALIZACIONES DEL PATRIMONIO	-511,888	0	0	-511,888
Variaciones de la Hacienda Pública / Patrimonio Neto del Ejercicio	0	651,873,736	0	651,873,736
REGLA TERCERA DEL EJERCICIO	0	2,518,740	0	2,518,740
CAMBIO DE SALARIO	0	8,313,396	0	8,313,396
REGLA TERCERA DE EJERCICIOS ANTERIORES	0	0	0	0
REVALUOS	0	0	0	0
RESERVAS	0	0	0	0
Hacienda Pública / Patrimonio Neto Final del Ejercicio 2014	-651,888	651,873,736	0	65,121,848
Cambios en la Hacienda Pública / Patrimonio Neto del Ejercicio 2014	-353,740	0	0	-353,740
APORTACIONES	0	0	0	0
DONACIONES DE CAPITAL	-151,740	0	0	-151,740
ACTUALIZACIONES DEL PATRIMONIO	0	0	0	0
Variaciones de la Hacienda Pública / Patrimonio Neto del Ejercicio	0	89,087,360	0	89,087,360
REGLA TERCERA DEL EJERCICIO	0	0	0	0
LABORAL O SALARIO	0	89,087,360	0	89,087,360
REGLA TERCERA DE EJERCICIOS ANTERIORES	0	0	0	0
REVALUOS	0	0	0	0
RESERVAS	0	0	0	0
Saldo Neto en la Hacienda Pública Patrimonio 2014	-753,740	69,087,360	0	68,333,620



SECRETARÍA DE ECONOMÍA
 BEA DE DEPARTAMENTO DE ECONOMÍA Y FINANZAS
 L.C.F. CLAUDIA ABELL SANTACROIX DELGADO

Universidad de la Ciudad
 VICE-RECTORÍA DE ADMINISTRACIÓN
 VICE-RECTORÍA DE ECONOMÍA Y FINANZAS
 L.C.F. ERIC GARCÍA VIVIANO LOPEZ

El presente documento es una copia de los estados financieros y programas de presupuesto de la Universidad de la Ciudad, a los efectos de dar fe de su existencia y veracidad, y no tiene carácter de certificación ni de aval. Fecha de emisión: 10 de febrero de 2015.



UNIVERSIDAD DE LA CAÑADA
ESTADO DE FLUJO DE EFECTIVO
DEL 1° AL 31 DE DICIEMBRE 2015.
 (EN MILLO DE PESOS)

	Periodo actual	Periodo anterior
Flujo de Efectivo de las Actividades de Operación		
Origen	29.888	28.962
Transferencias, Asignaciones y Subsidios y Otras ayudas		
Transferencias Internas y Asignaciones al Sector Público	32.075	31.811
Actualizaciones del Patrimonio	202	1.896
Deudas por Adquisición de Bienes y Contratación de Servicios por Pagar a CP		
Contratación por Obras en Bienes de Dominio Público por Pagar a C.P.	54	15
Transferencias Internas y Asignaciones al Sector Público	183	354
Retenciones de Impuestos por Pagar a c.p.	279	720
Retenciones del Sistema de Seg. Social por Pagar a C.P.	180	185
Otras Retenciones y Contribuciones por Pagar a c.p.	476	287
Cuentas por Pagar por Prestamos Obtenidos	311	2.768
Otras Cuentas por Pagar	490	708
Deudas por Adquisición de Bienes y contratación de servicios por pagar	-	12
Otros Ingresos		
Aplicación	30.129	30.999
Servicios Generales		
Otros Deudores Diversos por Cobrar a c.p.	1.544	760
Ejecución no Habitacional en Proceso	417	-
Otras construcciones de Ingeniería Civil u Otra Pasada en Proceso	-	632
Muebles de Oficina y Estantería	81	595
Muebles, Excepto de Oficina y Estantería	1	18
Equipo de Computo y de Tecnologías de la Información	299	813
Otros Mobiliario y Equipos de Administración	1	9
Equipos y Aparatos Audiovisuales	-	27
Aparatos Deportivos	-	4
Cámaras Fotográficas y de Video	1	65
Otros Mobiliario y Equipo Educativo y Recreativo	155	355
Instrumental Médico y de Laboratorio	837	1.739
Automóviles y Camiones	-	196
Máquina y Equipo Industrial	-	33
Sistemas de Aire Acondicionado, Calefacción y de Refrigeración Industrial y Comercial	27	588
Equipo de Comunicación y Telecomunicación	4	300
Equipo de Generación Eléctrica, Aparatos y Accesorios Eléctricos	-	230
Herramientas y Máquinas Herramientas	10	91
Otros equipos	16	213
Bienes Artísticos, Culturales y Científicos	-	1.178
Software	18	28
Transferencias Internas y Asignaciones al Sector Público	29.897	28.150
Ayudas sociales	341	81
Incrementos/Disminuciones del Efectivo y Equivalentes al Efectivo	-	2.036
Efectivo y Equivalentes al Efectivo al Inicio del Ejercicio	-	3.874
Efectivo y Equivalentes al Efectivo al Final del Ejercicio	-	1.838


 Universidad de la Cañada
 U.E. CLASIFICACIÓN DEL ESTADO DE FLUJO DE EFECTIVO
 DE ACUERDO DE LAS NORMAS DE REGISTRO Y CONTABILIDAD
 DE LOS RECURSOS FINANCIEROS


 Universidad de la Cañada
 U.E. ADMINISTRACIÓN
 U.E. REGISTRO Y CONTABILIDAD

Lugar y fecha de generación: Reyes Marín, Cañada, a 05 de FEBRERO de 2016

Bajo protesta de decir verdad declaramos que los estados financieros adjuntos son razonablemente correctos y responsabilidad del emisor.



DESCRIPCION	PERIODO		FLUJO	
	SALDO INICIAL	CARGOS		ABONOS
ACTIVO				
ACTIVOS CORRIENTES	5,206,329	45,204,376	47,204,399	5,206,329
EFECTIVO Y EQUIVALENTE	5,206,329	49,204,384	49,204,384	5,206,329
DERECHOS A RECIBIR (PACOS O EQUIVALENTE)	5,742,804	55,933,898	57,951,374	5,742,804
DERECHO A RECIBIR BIENES O SERVICIOS	--	--	--	--
PRESTAMOS	--	--	--	--
ALMACENES	--	--	--	--
ESTIMACION POR PERDIDA DE TIEMPO DE ACTIVOS CORRIENTES	--	--	--	--
OTROS ACTIVOS CORRIENTES	--	--	--	--
ACTIVOS NO CORRIENTES	48,600,340	5,700,340	50,000,000	48,600,340
PRESTAMOS FINANCIEROS DE LARGO PLAZO	--	--	--	--
DERECHOS A RECIBIR (PACOS O EQUIVALENTE) A LARGO PLAZO	54,433,760	433,340	--	54,867,100
BIENES INMUEBLES, INTANGIBLES Y CONSTRUCCIONES EN PROGRESO	53,463,200	5,273,900	33,334	58,736,334
BIENES MOVIBLES	300,340	6,400	6,400	306,740
ACTIVOS INTANGIBLES	--	--	--	--
DERIVACION DE TIEMPO Y AMORTIZACION ACUMULADA DE BIENES INTANGIBLES	--	--	--	--
ACTIVOS DIFERIDOS	--	--	--	--
ESTIMACION POR PERDIDA DE TIEMPO DE ACTIVOS NO CORRIENTES	--	--	--	--
OTROS ACTIVOS NO CORRIENTES	--	--	--	--

5,206,329	49,938,116	47,204,399	5,206,329
-----------	------------	------------	-----------



Universidad de la Cañalá
 DEPARTAMENTO DE
 RECURSOS FINANCIEROS



REDA DE DEPARTAMENTO DE RECURSOS FINANCIEROS
 L.C.P. GUION ABEL SANTIBANCO DE LA CAJALÁ



Universidad de la Cañalá
 VICERECTORÍA DE
 ADMINISTRACIÓN



Fecha de emisión de comprobación: Reyes Martínez, Guion Abel, 11 de febrero de 2014.
 La de esta entidad incluye datos que de acuerdo con el artículo 10 del Reglamento de la Ley Orgánica del Poder Judicial de la Federación son de carácter confidencial y reservado.
 VICERECTORÍA DE ADMINISTRACIÓN
 L.C.P. GUION ABEL SANTIBANCO DE LA CAJALÁ



2010-2016

Gobierno del Estado de Oaxaca
Estado Analítico de la Deuda y Otros Pasivos
Del 1° de enero al 31 de diciembre de 2015
(Pesos)

UR: 441 - UNIVERSIDAD DE LA CAÑADA



Oaxaca de todos
un gobierno para todos

DENOMINACIÓN DE LAS DEUDAS	MONEDA DE CONTRATACIÓN	INSTITUCION O PAÍS ACREEDOR	SALDO INICIAL DEL PERIODO	SALDO FINAL DEL PERIODO
DEUDA PÚBLICA				
Corto Plazo				
Deuda Interna				
Instituciones de Crédito	PESOS	MEXICO	0	0
Títulos y Valores			0	0
Arrendamientos Financieros			0	0
Deuda Externa				
Organismos Financieros Internacionales			0	0
Deuda Bilateral			0	0
Títulos y Valores			0	0
Arrendamientos Financieros			0	0
Subtotal a Corto Plazo			0	0
Largo Plazo				
Deuda Interna				
Instituciones de Crédito	PESOS	MEXICO	0	0
Títulos y Valores			0	0
Arrendamientos Financieros			0	0
Deuda Externa				
Organismos Financieros Internacionales			0	0
Deuda Bilateral			0	0
Títulos y Valores			0	0
Arrendamientos Financieros			0	0
Subtotal a Largo Plazo			0	0
OTROS PASIVOS				
OTROS	PESOS	MEXICO	0	0
SUBTOTAL OTROS PASIVOS			0	0
TOTAL DEUDA Y OTROS PASIVOS			0	0



**INFORME SOBRE PASIVOS CONTINGENTES
DEL 1 DE ENERO AL 31 DE DICIEMBRE DE 2015**

“NO APLICA”

NOTAS A LOS ESTADOS FINANCIEROS

a) NOTAS DE DESGLOSE

I) NOTAS AL ESTADO DE SITUACIÓN FINANCIERA

Activo

A) Efectivo y Equivalentes

El efectivo está constituido por moneda de curso legal y se encuentra a su valor nominal proveniente de proyectos y asignaciones de recurso Federal y Estatal.

El saldo que refleja por la cantidad de \$ 856,816.75 (ochocientos cincuenta y seis mil ochocientos dieciséis pesos 75/100 MN), son recursos disponibles de la Universidad para cubrir sus compromisos y está conformado por:

Cuenta 403254453 INGRESOS PROPIOS	569,232.07
Cuenta 2286126157 PROMEP 2009	0.00
Cuenta 70034064146 LIBRERIA	28,242.18
Cuenta 70037388600 FADOES	0.00
Cuenta 70058519713 FADOES 2013	0.00
Cuenta 70061837351 CONACYT	52,830.71
Cuenta 70064549225 SERV. PERS. FEDERAL	0.00
Cuenta 70064115454 GTOS, DE OPER, FED. 2014	0.00
Cuenta 7006-4549217 GTOS DE OPER. EST. 2014	0.00
Cuenta 7006-4687946 SERV. PERS. EST. 2014	0.00
Cuenta 7006-3586208 PIFI 2013	0.00
Cuenta 7008-790056 FAM 2014	0.00
Cuenta 7008-2439801 PRODEP 2014	0.00
Cuenta 7008-3911873 PROFOCIE 2014	1435.69
Cuenta 7008-3423216 GTOS DE OPER FEDERAL 2015	102,813.99
Cuenta 7008-3643380 SERV. PERS, ESTATAL 2015	49,662.77
Cuenta 7008-3593847 SERV, PERS FEDERAL 2015	7,540.78
Cuenta 7008-3475445 GTOS, DE OPER, ESTATAL 2015	18,830.11
Cuenta 7009-2667594 PROEXOES 2015	2,648.4
Cuenta 7009-2667586 PRODEP 2015	7,967.27
Cuenta 7009-2715106 FAM 2015	15,612.78

Inversiones Temporales:

El saldo que refleja por la cantidad de \$ 636,416.83 (seiscientos treinta y seis mil cuatrocientos dieciséis pesos 83/100 MN), son recursos de proyectos autorizados a la Universidad y están conformado por:

Cuenta 7695253110 PROMEP 2009	0.32
Cuenta 7948873599 CONACYT 2013	0.04
Cuenta 7984208361 PRODEP 2014	0.14
Cuenta 7997038623 PROFOCIE 2014	0.02
Cuenta 7993900800	23.48
Cuenta 8015129568	636,392.83

B) Derechos a recibir Efectivo y Equivalentes y Bienes o Servicios a Recibir

Concentra los derechos a favor de la Universidad por deudores diversos, así como cualquier adeudo de naturaleza análoga, incluye las aportaciones por subsidio estatal pendientes de recibir y el importe de estos conceptos asciende a la cantidad de \$ 2'216,838.40 (Dos millones doscientos dieciséis mil ochocientos treinta y ocho pesos 40/100 MN).

DERECHOS A RECIBIR BIENES Y EQUIVALENTES	
Otros Deudores Diversos por Cobrar a CP	2,216,838.40

C) Bienes Disponibles para su Transformación o Consumo (inventarios).- No aplica

D) Inversiones Financieras.- No aplica

E) Bienes Muebles, Inmuebles e Intangibles

Las inversiones en inmuebles y muebles, representan en el transcurso del tiempo, un gasto por aquellas cantidades que no son susceptibles de recuperación. Tanto estos activos como los intangibles tienen como objetivo el generar beneficios, económicos o sociales, por lo que es necesario se reconozcan en resultados en el mismo período en el que generan dichos beneficios. Independientemente de que el ente público tenga fines exclusivamente gubernamentales, genera algún beneficio. La depreciación tiene por objeto el reconocimiento del gasto correspondiente por su uso, que es el que provoca el beneficio.

Se anexa el concentrado de Bienes Muebles e inmuebles:

BIENES INMUEBLES

EDIFICIOS NO RESIDENCIALES	
Edificios no Residenciales	53,338,674.44
Otras Construcciones de Ingeniería Civil u Obra Pesada En	1,292,615.83
Edificación no Habitacional en Proceso	417,381.00

Es de suma importancia señalar que el predio sobre el cual se asientan las instalaciones de la Universidad aún no se encuentra inscrito en el Registro Público de la Propiedad y del Comercio, toda vez que no se cuenta con ningún documento que ampare la propiedad como donación, usufructo, comodato. Por lo que únicamente está integrado por entrega de recepción de los edificios no residenciales.

BIENES MUEBLES

El valor histórico de los bienes muebles de la Universidad asciende a \$14'895,679.41 (Catorce millones ochocientos noventa y cinco mil seiscientos setenta y nueve pesos 41/100 MN), constituido por las adquisiciones previo acuerdo del H. Consejo Directivo; está conformado por:

MUEBLES DE OFICINA Y ESTANTERÍA	1'019,327.30
MUEBLES, EXCEPTO DE OFICINA Y ESTANTERÍA	31,813.97
EQUIPO DE CÓMPUTO Y DE TECNOLOGÍAS DE LA INFORMACIÓN	3,314,036.53
OTROS MOBILIARIOS Y EQUIPOS DE ADMINISTRACIÓN	8,101.00
EQUIPOS Y APARATOS AUDIOVISUALES	507,383.99
CÁMARAS FOTOGRÁFICAS Y DE VIDEO	55,091.80
OTRO MOBILIARIO Y EQUIPO EDUCACIONAL Y RECREATIVO	104,226.14
INSTRUMENTAL MÉDICO Y DE LABORATORIO	7,978,885.66
AUTOMÓVILES Y CAMIONES	596,403.50
MAQUINARIA Y EQUIPO INDUSTRIAL	33,035.25
SISTEMAS DE AIRE ACONDICIONADO, CALEFACCIÓN Y DE REFRIGERACIÓN INDUSTRIAL Y COMERCIAL	215,810.46
EQUIPO DE COMUNICACIÓN Y TELECOMUNICACIÓN	360,957.20
EQUIPOS DE GENERACIÓN ELÉCTRICA, APARATOS Y ACCESORIOS ELÉCTRICOS	230,158.84
HERRAMIENTAS Y MÁQUINAS-HERRAMIENTA	123,286.20
OTROS EQUIPOS	317,161.57
TOTAL	14,895,679.41

Aun no se han determinado las depreciaciones de activos fijos adquiridos

F) Estimaciones y Deterioros.

Se han contratado pólizas de seguros y de fidelidad para los siguientes activos:

COMPañIA	NUMERO DE POLIZA	VIGENCIA	PRIMA NETA ANUAL
Chevrolet Express/Van. Aut. Quálitas Cía. De Seguros S.A. de C.V.	0940197616	27/feb/2015- 27/feb/2016	\$ 4,894.64
Chrysler Ram 3500 Estacas Custom. Std, Quálitas Cía. De Seguros S.A. De C.V.		27/feb/2015- 27/feb/2016	\$ 4,399.03
Ford F-250 Pick-Up Custom, xl Quálitas Cía. De Seguros S.A. de C.V.		27/feb/2015- 27/feb/2016	\$ 3,556.15

G) Otros Activos

Se integra por el Software y Licencias adquiridas por la Universidad por la cantidad de \$ 327,687.40 (Trescientos veintisiete mil seiscientos ochenta y siete pesos 40/100 MN).

Software	327,687.40
----------	------------

Pasivo

A) CUENTAS POR PAGAR A LARGO PLAZO

Son los compromisos adquiridos con los proveedores y por las obligaciones a cargo de la Universidad con motivo de las adquisiciones de materiales e insumos, atendiendo en su caso los compromisos de pago establecidos en los contratos de compra-venta; así como la provisión de los Impuestos sobre la renta y Obligaciones consolidadas que se conforman por los importes retenidos al personal directivo, administrativo y docente por las remuneraciones por un trabajo personal subordinado, por los importes correspondientes de Impuesto Sobre Nóminas; que asciende a la cantidad de \$ 3'845,894.23 (Tres millones ochocientos cuarenta y cinco mil ochocientos noventa y cuatro pesos 23/100 MN), y se detalla:

CONTRATISTA POR OBRAS EN BIENES DE DOMINIO PÚBLICO POR PAGAR A C.P.	14,986.15
TRANSFERENCIAS INTERNAS Y ASIGNACIONES AL SECTOR PÚBLICO	565,174.20
RETENCIONES DE IMPUESTOS POR PAGAR A CP	460,721.23
RETENCIONES DEL SISTEMA DE SEGURIDAD SOCIAL POR PAGAR A CP	60,802.47
OTRAS RETENCIONES Y CONTRIBUCIONES POR PAGAR A CP	807,124.50
CUENTAS POR PAGAR POR PRÉSTAMOS OTORGADOS	1,267,564.30
OTRAS CUENTAS POR PAGAR A CP	669,521.38
TOTAL	3,845,894.23

II) NOTAS AL ESTADO DE ACTIVIDADES

A) Ingresos de Gestión

Del Presupuesto para 2015, se autorizó recibir por concepto de Subsidio Federal \$ 9, 418,450.00 (nueve millones cuatrocientos dieciocho mil cuatrocientos cincuenta pesos 00/100 M.N.) y por Subsidio Estatal \$ 13'665,054.00 (Trece millones seiscientos sesenta y cinco mil cuatrocientos y cuatro pesos 00/100 M.N.).

III) NOTAS AL ESTADO DE VARIACIÓN EN LA HACIENDA PÚBLICA

El patrimonio de la Universidad, se integra por:

Los recursos Federales, Estatales y Recursos Propios que en su favor se establezcan; bienes muebles e inmuebles que adquiera por cualquier título legal para el cumplimiento de su objeto. Así como remanentes de Ejercicios Anteriores representado por proyectos autorizados vía acuerdos de sesiones del H. Junta Directiva a efecto de establecer una mejora en el equipamiento de talleres, laboratorios, aulas, capacitación docente, con el fin que la educación a nivel superior se imparta con calidad.

IV) NOTAS AL ESTADO DE FLUJOS DE EFECTIVO

Efectivo y equivalentes

	2015	2014
Efectivo en Bancos –Tesorería	0.00	0.00
Efectivo en Bancos- Dependencias	1,497.00	1,838.00
Inversiones temporales (hasta 3 meses)	0.00	0.00
Fondos con afectación específica	0.00	0.00
Depósitos de fondos de terceros y otros	0.00	0.00
Total de Efectivo y Equivalentes	1,497.00	1,838.00

V) CONCILIACIÓN ENTRE LOS INGRESOS PRESUPUESTARIOS Y CONTABLES, ASÍ COMO ENTRE LOS EGRESOS PRESUPUESTARIOS Y LOS GASTOS CONTABLES

La conciliación se presentará atendiendo a lo dispuesto por la Acuerdo por el que se emite el formato de conciliación entre los ingresos presupuestarios y contables, así como entre los egresos presupuestarios y los gastos contables.

Universidad de la Cañada Conciliación entre los Ingresos Presupuestarios y Contables Correspondiente del 01 de enero al 31 de diciembre de 2015 (Cifras en pesos)		
1. Ingresos Presupuestarios		\$32,074,756.60
2. Más ingresos contables no presupuestarios		\$ 0.00
Incremento por variación de inventarios	\$ 0.00	
Disminución del exceso de estimaciones por pérdida o deterioro u obsolescencia	\$ 0.00	
Disminución del exceso de provisiones	\$ 0.00	
Otros ingresos y beneficios varios	\$ 0.00	
Otros ingresos contables no presupuestarios	\$ 0.00	
3. Menos ingresos presupuestarios no contables		\$ 0.00
Productos de capital	\$ 0.00	
Aprovechamientos capital	\$ 0.00	
Ingresos derivados de financiamientos	\$ 0.00	
Otros Ingresos presupuestarios no contables	\$ 0.00	
4. Ingresos Contables (4 = 1 + 2 - 3)		\$32,074,756.60

Universidad de la Cañada

Universidad de la Cañada		
Conciliación entre los Egresos Presupuestarios y los Gastos Contables		
Correspondiente del 01 de enero al 31 de diciembre de 2015		
1. Total de egresos (presupuestarios)		\$ 32,074,756.60
2. Menos egresos presupuestarios no contables		\$ 0.00
Mobiliario y equipo de administración	\$ 0.00	
Mobiliario y equipo educacional y recreativo	\$ 0.00	
Equipo e instrumental médico y de laboratorio	\$ 0.00	
Vehículos y equipo de transporte	\$ 0.00	
Equipo de defensa y seguridad	\$ 0.00	
Maquinaria, otros equipos y herramientas	\$ 0.00	
Activos biológicos	\$ 0.00	
Bienes inmuebles	\$ 0.00	
Activos intangibles	\$ 0.00	
Obra pública en bienes propios	\$ 0.00	
Acciones y participaciones de capital	\$ 0.00	
Compra de títulos y valores	\$ 0.00	
Inversiones en fideicomisos, mandatos y otros análogos	\$ 0.00	
Provisiones para contingencias y otras erogaciones especiales	\$ 0.00	
Amortización de la deuda pública	\$ 0.00	
Adeudos de ejercicios fiscales anteriores (ADEFAS)	\$ 0.00	
Otros Egresos Presupuestales No Contables	\$ 0.00	
3. Más gastos contables no presupuestales		\$ 0.00
Estimaciones, depreciaciones, deterioros, obsolescencia y amortizaciones	\$ 0.00	
Provisiones	\$ 0.00	

Disminución de inventarios	\$ 0.00
Aumento por insuficiencia de estimaciones por pérdida o deterioro u obsolescencia	\$ 0.00
Aumento por insuficiencia de provisiones	\$ 0.00
Otros Gastos	\$ 0.00
Otros Gastos Contables No Presupuestales	\$ 0.00

4. Total de Gasto Contable (4 = 1 - 2 + 3)

\$ 32,074,756.60

b) NOTAS DE MEMORIA (CUENTAS DE ORDEN)

Las cuentas de orden se utilizan para registrar movimientos de valores que no afecten o modifiquen el balance del ente, sin embargo, su incorporación en libros es necesaria con fines de recordatorio contable, de control y en general sobre los aspectos administrativos, o bien para consignar sus derechos o responsabilidades contingentes que puedan o no presentarse en el futuro.

Las cuentas que se manejan para efectos de este documento son las siguientes:

No. de cuenta	Nombre	Saldo
82100	Presupuesto de Egresos Aprobado	21,928,071.00
82200	Presupuesto de Egresos por Ejercer	859,736.54
82300	Presupuesto Modificado	11,006,422.14
82400	Presupuesto de Egresos Comprometido	0.00
82500	Presupuesto de Egresos Devengado	0.00
82600	Presupuesto de Egresos Ejercido	0.00
82700	Presupuesto de Egresos Pagado	31,432,893.02

c) NOTAS DE GESTIÓN ADMINISTRATIVA

1. Introducción

Los Estados Financieros de los entes públicos, proveen de información financiera a los principales usuarios de la misma, al Congreso y a los ciudadanos.

El objetivo del presente documento es la revelación del contexto y de los aspectos económicos-financieros más relevantes que influyeron en las decisiones del período, y

que deberán ser considerados en la elaboración de los estados financieros para la mayor comprensión de los mismos y sus particularidades.

De esta manera, se informa y explica la respuesta del gobierno a las condiciones relacionadas con la información financiera de cada período de gestión; además, de exponer aquellas políticas que podrían afectar la toma de decisiones en períodos posteriores.

2. Panorama Económico y Financiero.- No aplica

3. Autorización e Historia

La “ Universidad de la C a ñ a d a ” , es un Organismo Público Descentralizado con personalidad Jurídica y Patrimonio propios, creada mediante Decreto expedido por el Poder Ejecutivo Estatal publicado en el Periódico Oficial el 23 de Febrero de 2006. Tiene por objeto impartir educación superior en los niveles de licenciatura, maestría y doctorado para formar profesionistas, investigadores y profesores altamente capacitados.

4. Organización y Objeto Social

A) OBJETO SOCIAL

Fortalecer la calidad del proceso de enseñanza-aprendizaje a través de la oferta educativa de nivel superior y posgrado, así como fomentar las actividades de investigación científica y tecnológica; para impulsar las actividades de promoción al desarrollo y difusión de la cultura orientados al desarrollo regional, mediante el fortalecimiento de los procesos estratégicos y de gestión

B) PRINCIPALES ACTIVIDADES

Contribuir mediante el desarrollo de investigaciones de la Educación Superior en la independencia económica, científica, tecnológica y cultural del Estado y del país, creando condiciones que propicien un adecuado desarrollo social, con base en los principios de la Constitución Política de los Estados Unidos Mexicanos y demás disposiciones en la materia.

Promover toda clase de actividades tendientes a la preservación e incremento del acervo cultural de nuestro pueblo, sus monumentos arqueológicos y lenguas autóctonas; así como todas aquellas expresiones de vida comunitaria que conforman nuestra nacionalidad.

Desarrollar en los jóvenes las vocaciones científicas y tecnológicas, a través de actividades en las que se difunden los conocimientos científicos.

C) EJERCICIO FISCAL

Ejercicio fiscal 2015 (Enero-Diciembre 2015)

D) REGIMEN JURIDICO

A. FEDERAL

CONSTITUCIÓN

- Constitución Política de los Estados Unidos Mexicanos Promulgada el 5 de febrero de 1917

LEYES

- Código Civil Federal
- Código Fiscal de la Federación
- Ley de Adquisiciones, Arrendamientos y Servicios del Sector Público
- Ley de Ciencia y Tecnología
- Ley de Fiscalización Superior de la Federación
- Ley de Obras Públicas y Servicios Relacionados con las mismas
- Ley del Impuesto al Valor Agregado
- Ley del Impuesto Sobre la Renta
- Ley del Instituto del Fondo Nacional de la Vivienda para los Trabajadores
- Ley del Seguro Social
- Ley de la Propiedad Industrial
- Ley Federal del Derecho de Autor
- Ley Federal del Trabajo
- Ley General de Educación
- Ley para la Coordinación de la Educación Superior
- Presupuesto de Egresos de la Federación (aprobado por la cámara de diputados para el Ejercicio Fiscal)

B. ESTATAL

CONSTITUCIÓN

- Constitución Política del Estado Libre y Soberano de Oaxaca Promulgada el 15 de abril de 1922

LEYES

- Ley de Coordinación Fiscal para el Estado de Oaxaca
- Ley de Egresos del Estado de Oaxaca (aprobada por la cámara de diputados para cada ejercicio fiscal)
- Ley de Ingresos del Estado de Oaxaca (aprobada por la cámara de diputados para cada ejercicio fiscal)

- Ley de Obras Públicas y Servicios Relacionados del Estado de Oaxaca y su normatividad inherente
- Ley de Responsabilidades de los Servidores Públicos del Estado y Municipios de Oaxaca
- Ley del Ejercicio Profesional del Estado de Oaxaca - Ley del Presupuesto, Gasto Público y su Contabilidad
- Ley para Adquisiciones, Enajenaciones y Arrendamientos del Poder Ejecutivo Estatal.
- Ley de Transparencia y Acceso a la Información Pública del Estado de Oaxaca.

E) CONSIDERACIONES FISCALES

El régimen fiscal aplicable a la Universidad de la Cañada, es el correspondiente a las Personas Morales con Fines No Lucrativos (Título III de la LISR), exigir la documentación que reúna requisitos fiscales cuando haga pagos y esté obligado a ello en términos de Ley.

5. Bases de Preparación de los Estados Financieros

Los Estados Financieros y la información emanada de la contabilidad se sujeta a criterios de utilidad, confiabilidad, relevancia, comprensibilidad y de comparación, así como a otros atributos asociados a cada uno de ellos, como oportunidad, veracidad, representatividad, objetividad, suficiencia, posibilidad de predicción e importancia relativa, con el fin de alcanzar la modernización y armonización que la Ley General de Contabilidad Gubernamental determina.

Los registros se efectúan considerando la base acumulativa para la integración de la información presupuestaria y contable. La contabilización de las transacciones de gasto se hace conforme a la fecha de su realización independientemente de la de su pago y la del ingreso se registra cuando existe jurídicamente el derecho de cobro.

El sistema facilita el reconocimiento de las operaciones de ingresos, gastos, activos, pasivos y patrimoniales.

Los Estados Financieros están apegados a las Normas de Información Financiera, Ley General de Contabilidad Gubernamental, Marco Conceptual de Contabilidad Gubernamental, Manual de Contabilidad Gubernamental y Medidas de Racionalidad, Disciplina y Eficiencia del Gasto Público.

6. Políticas de Contabilidad Significativas

Las principales políticas contables de la Universidad se resumen a continuación:

Los estados financieros están en pesos históricos y no reconocen los efectos de la inflación en la información financiera contenidos en las Normas de Información Financiera, en tanto la CONAC no emita lo conducente.

La información se elabora conforme a las normas, criterios y principios técnicos emitidos por la CONAC y las disposiciones legales aplicables, obedeciendo a las mejores prácticas contables.

Para la clasificación y registro de las operaciones presupuestarias y contables se alinea el Clasificador por Objeto del Gasto, Clasificador por Tipo de Gasto, Clasificador Funcional del Gasto y Clasificador por Rubro de Ingresos emitidos por la Secretaría de Finanzas del Gobierno del Estado de Oaxaca al Plan de Cuentas emitido por la CONAC.

Las notas descritas son parte integral de los Estados Financieros de la Universidad.

7. Posición en Moneda Extranjera y Protección por Riesgo Cambiario.- No aplica

8. Reporte Analítico del Activo.- No aplica

9. Fideicomisos, Mandatos y Análogos.- No aplica

10. Reporte de la Recaudación.- No aplica

11. Información sobre la Deuda y el Reporte Analítico de la Deuda.- No aplica

12. Calificaciones otorgadas.- No aplica

13. Proceso de Mejora

Se informará de:

- a) Principales Políticas de control interno

En la Universidad de la Universidad de la Cañada se aplican medidas de racionalidad, austeridad y disciplina presupuestal año con año, reflejadas en el Programa Operativo Anual y encaminadas al logro de nuestros objetivos. Asimismo, se cuenta con un departamento de Auditoría Interna, quien vigila el adecuado uso de los recursos financieros, materiales y humanos con los que cuenta la Universidad, además de realizar revisiones periódicas de las áreas que la integran, indicando las observaciones que se detecten para que se solventen en un tiempo determinado, con estricto apego a la normatividad vigente.

b) Medidas de desempeño financiero, metas y alcance.

Las actividades a realizar se determinan en el Programa Operativo Anual de acuerdo a los objetivos y fines de la Universidad. Se realizan también gestiones para poder beneficiarnos con recurso federal en los diferentes programas durante el año, en los que desde la planeación se fijan metas y se da seguimiento ante las instancias respectivas y con ello vemos favorecidos los años subsecuentes.

14. Información por Segmentos.- No aplica

15. Eventos Posteriores al Cierre

Como parte de las medidas de transparencia que se aplican en la Universidad el Consejo Académico nombra una comisión de Finanzas que se encarga de la revisión de los estados financieros de la Universidad por trimestre.

16. Partes Relacionadas.- No aplica

17. Responsabilidad sobre la Presentación Razonable de los Estados Financieros

Los Estados Financieros deberán estar rubricados en cada página de los mismos e incluir al final la siguiente leyenda: “Bajo protesta de decir verdad declaramos que los Estados Financieros y sus notas, son razonablemente correctos y son responsabilidad del emisor”.



INFORME DE CUENTA PUBLICA 2015



Ente Publico

ESTADO ANALITICO DE INGRESOS PRESUPUESTARIOS
DEL 1 DE ENERO AL 31 DE DICIEMBRE DE 2015

(EN PESOS)

Rubro de Ingresos	Ingreso					
	Estimado	Ampliaciones y Reducciones	Modificado	Devengado	Recaudado	Diferencia
	(1)	(2)	(3=1+2)	(4)	(5)	(6=5-1)
Impuestos						
Contribuciones de Mejoras						
Derechos						
Productos						
Corriente						
Capital						
Aprovechamientos						
Corriente						
Capital						
Ingresos por Ventas de Bienes y Servicios						
Contribuciones no Comprendidas en las Fracciones de la Ley de Ingresos Causados en Ejercicios Fiscales Anteriores						
Pendientes de Liquidación o Pago						
Participaciones y Aportaciones						
Transferencias, Asignaciones, Subsidios y Otras Ayudas						
Otros Ingresos						
TOTAL	-	-	-	-	-	-
					Ingresos excedentes	

NO APLICA

Estado Analítico de Ingresos Por Fuente de Financiamiento	Ingreso					
	Estimado	Ampliaciones y Reducciones	Modificado	Devengado	Recaudado	Diferencia
	(1)	(2)	(3=1+2)	(4)	(5)	(6=5-1)
Ingresos del Gobierno	21,928,071	11,006,422	32,934,493	32,074,757	-	21,928,071
Impuestos	-	-	-	-	-	-
Contribuciones de Mejoras	-	-	-	-	-	-
Derechos	-	-	-	-	-	-
Productos	-	-	-	-	-	-
Corriente	-	-	-	-	-	-
Capital	-	-	-	-	-	-
Aprovechamientos	-	-	-	-	-	-
Corriente	-	-	-	-	-	-
Capital	-	-	-	-	-	-
Contribuciones no Comprendidas en las Fracciones de la Ley de Ingresos Causados en Ejercicios Fiscales Anteriores Pendientes de Liquidación o Pago	-	-	-	-	-	-
Participaciones y Aportaciones	13,665,054	6,218,201	19,883,255	19,883,255	-	13,665,054
Transferencias, Asignaciones, Subsidios y Otras Ayudas	8,263,017	4,788,221	13,051,238	12,191,502	-	8,263,017
Otros Ingresos	-	-	-	-	-	-
Ingresos de Organismos y Empresas	-	-	-	-	-	-
Cuotas y Aportaciones de Seguridad Social	-	-	-	-	-	-
Ingresos por Ventas de Bienes y Servicios	-	-	-	-	-	-
Transferencias, Asignaciones, Subsidios y Otras Ayudas	-	-	-	-	-	-
Ingresos derivados de financiamiento	-	-	-	-	-	-
Ingresos derivados de financiamiento	-	-	-	-	-	-
TOTAL	21,928,071	11,006,422	32,934,493	32,074,757	-	21,928,071
					Ingresos excedentes	

DE ENERO A DICIEMBRE

Cve	Concepto	Aprobado 1	Ampliaciones / Reducciones 2	Modificado 3 = (1+2)	Devengado 4	Pagado 5	Subejercicio 6 = (3-4)
441	UNIVERSIDAD DE LA CAÑADA						
4	TRANSFERENCIAS, ASIGNACIONES, SUBSIDIOS Y OTRAS AYUDAS	21,896,586.00	8,681,501.15	30,578,087.15	30,238,711.62	28,914,803.94	339,375.53
41	TRANSFERENCIAS INTERNAS Y ASIGNACIONES AL SECTOR PÚBLICO	21,896,586.00	8,226,973.15	30,123,559.15	29,897,305.62	28,573,397.94	226,253.53
44	AYUDAS SOCIALES	0.00	454,528.00	454,528.00	341,406.00	341,406.00	113,122.00
5	BIENES MUEBLES, INMUEBLES E INTANGIBLES	31,485.00	1,907,539.99	1,939,024.99	1,418,663.98	1,361,144.38	520,361.01
51	MOBILIARIO Y EQUIPO DE ADMINISTRACIÓN	31,485.00	460,219.83	491,704.83	453,703.83	443,250.52	38,001.00
52	MOBILIARIO Y EQUIPO EDUCACIONAL Y RECREATIVO	0.00	13,573.14	13,573.14	13,573.14	13,573.14	0.00
53	EQUIPO E INSTRUMENTAL MÉDICO Y DE LABORATORIO	0.00	1,344,630.29	1,344,630.29	862,290.29	852,982.87	482,340.00
56	MAQUINARIA, OTROS EQUIPOS Y HERRAMIENTAS	0.00	62,042.79	62,042.79	62,022.78	24,263.91	20.01
59	ACTIVOS INTANGIBLES	0.00	27,073.94	27,073.94	27,073.94	27,073.94	0.00
6	INVERSIÓN PÚBLICA	0.00	417,381.00	417,381.00	417,381.00	417,381.00	0.00
61	OBRA PÚBLICA EN BIENES DE DOMINIO PÚBLICO	0.00	417,381.00	417,381.00	417,381.00	417,381.00	0.00
	TOTAL DEPENDENCIA / ENTIDAD	21,928,071.00	11,006,422.14	32,934,493.14	32,074,756.60	30,693,329.32	859,736.54

DE ENERO A DICIEMBRE

Cve	Concepto	Aprobado 1	Ampliaciones / Reducciones 2	Modificado 3 = (1+2)	Devengado 4	Pagado 5	Subejercicio 6 = (3-4)
441	UNIVERSIDAD DE LA CAÑADA						
1	GASTO CORRIENTE	21,896,586.00	8,681,501.15	30,578,087.15	30,238,711.62	28,914,803.94	339,375.53
2	GASTO DE CAPITAL	31,485.00	2,324,920.99	2,356,405.99	1,836,044.98	1,778,525.38	520,361.01
	TOTAL DEPENDENCIA / ENTIDAD:	21,928,071.00	11,006,422.14	32,934,493.14	32,074,756.60	30,693,329.32	859,736.54



CUENTA PUBLICA 2015
ESTADO ANALITICO DEL EJERCICIO DEL PRESUPUESTO DE EGRESOS
CLASIFICACION ADMINISTRATIVA

06/02/2016

11:19:25 am

DE ENERO A DICIEMBRE

Cve	Concepto	Aprobado 1	Ampliaciones / Reducciones 2	Modificado 3 = (1+2)	Devengado 4	Pagado Transferido 5	Subejercicio 6 = (3-4)
4	ORGANISMOS PÚBLICOS DESCENTRALIZADOS	21,928,071.00	11,006,422.14	32,934,493.14	32,074,756.60	30,693,329.32	859,736.54
41	UNIVERSIDAD DE LA CAÑADA	21,928,071.00	11,006,422.14	32,934,493.14	32,074,756.60	30,693,329.32	859,736.54
TOTAL DEL GASTO:		21,928,071.00	11,006,422.14	32,934,493.14	32,074,756.60	30,693,329.32	859,736.54

DE ENERO A DICIEMBRE

Cve	Concepto	Aprobado 1	Ampliaciones / Reducciones 2	Modificado 3 = (1+2)	Devengado 4	Pagado 5	Subejercicio 6 = (3-4)
441	UNIVERSIDAD DE LA CAÑADA						
2	DESARROLLO SOCIAL	21,928,071.00	11,006,422.14	32,934,493.14	32,074,756.60	30,693,329.32	859,736.54
5	EDUCACIÓN	21,928,071.00	11,006,422.14	32,934,493.14	32,074,756.60	30,693,329.32	859,736.54
	TOTAL DEPENDENCIA / ENTIDAD	21,928,071.00	11,006,422.14	32,934,493.14	32,074,756.60	30,693,329.32	859,736.54



INFORME DE CUENTA PÚBLICA 2015



UNIVERSIDAD DE LA CAÑADA

Indicadores de Resultados

NO APLICA



INFORME DE CUENTAPÚBLICA 2015



UNIVERSIDAD DE LA CAÑADA

Programas y Proyectos de Inversión

Programa o Proyecto de Inversión del Recurso Federal correspondiente al Fondo de Aportaciones Múltiples - Educación Superior cuyos datos de identificación son los siguientes:

Nombre de la Actividad	Características Generales	Numero de obra	Modalidad de Ejecución	Monto
Construcción de un laboratorio de investigación.	Construcción de un laboratorio de investigación en la Universidad de la Cañada primera parte.	SF/SPIP/DPIP/FA MIES/2616/2015.	Administración Directa	417,381.00



Informe de Cuenta Publica 2015
Relacion de Bienes Muebles que Componen el Patrimonio
Del 1o. de enero al 31 de diciembre de 2015
(Pesos)



UNIVERSIDAD DE LA CAÑADA

CUENTA	DESCRIPCIÓN DEL BIEN	Saldo Final
12411	MUEBLES DE OFICINA Y ESTANTERÍA	1,019,327
12412	MUEBLES, EXCEPTO DE OFICINA Y ESTANTERÍA	31,814
12413	EQUIPO DE CÓMPUTO Y DE TECNOLOGÍAS DE LA INFORMACIÓN	3,314,037
12419	OTROS MOBILIARIOS Y EQUIPOS DE ADMINISTRACIÓN	8,101
12421	EQUIPOS Y APARATOS AUDIOVISUALES	507,384
12422	APARATOS DEPORTIVOS	0
12423	CÁMARAS FOTOGRÁFICAS Y DE VIDEO	55,092
12429	OTRO MOBILIARIO Y EQUIPO EDUCACIONAL Y RECREATIVO	104,226
12431	EQUIPO MÉDICO Y DE LABORATORIO	0
12432	INSTRUMENTAL MÉDICO Y DE LABORATORIO	7,978,886
12441	AUTOMÓVILES Y CAMIONES	596,404
12443	EQUIPO AEROESPACIAL	0
12445	EMBARCACIONES	0
12449	OTROS EQUIPOS DE TRANSPORTE	0
12450	EQUIPO DE DEFENSA Y SEGURIDAD	0
12461	MAQUINARIA Y EQUIPO AGROPECUARIO	0
12462	MAQUINARIA Y EQUIPO INDUSTRIAL	33,035
12463	MAQUINARIA Y EQUIPO DE CONSTRUCCIÓN	0
12464	SISTEMAS DE AIRE ACONDICIONADO, CALEFACCIÓN Y DE REFRIGERACIÓN INDUSTRIAL Y COMERCIAL	215,810
12465	EQUIPO DE COMUNICACIÓN Y TELECOMUNICACIÓN	360,957
12466	EQUIPOS DE GENERACIÓN ELÉCTRICA, APARATOS Y ACCESORIOS ELÉCTRICOS	230,159
12467	HERRAMIENTAS Y MÁQUINAS-HERRAMIENTA	123,286
12469	OTROS EQUIPOS	317,162
12471	BIENES ARTISTICOS, CULTURALES Y CIENTIFICOS	0
12483	AVES	0
12484	OVINOS Y CAPRINOS	0
12486	EQUINOS	0
12487	ESPECIES MENORES Y DE ZOOLOGICO	0
12488	ÁRBOLES Y PLANTAS	0
12489	OTROS ACTIVOS BIOLÓGICOS	0
	SUMA TOTAL:	14,895,680



Informe de Cuenta Publica 2015
Relacion de Bienes Inmuebles que Componen el Patrimonio
Del 1o. de enero al 31 de diciembre de 2015
(Pesos)



UNIVERSIDAD DE LA CAÑADA

CUENTA	DESCRIPCIÓN DEL BIEN	Saldo Final
12310	TERRENOS	0
12330	EDIFICIOS NO RESIDENCIALES	53,338,674
12351	EDIFICACIÓN HABITACIONAL EN PROCESO	417,381
12352	EDIFICACIÓN NO HABITACIONAL EN PROCESO	
12353	CONSTRUCCIÓN DE OBRAS PARA EL ABASTECIMIENTO DE AGUA, PETRÓLEO, GAS, ELECTRICIDAD Y TELECOMUNICACION	
12354	DIVISIÓN DE TERRENOS Y CONSTRUCCIÓN DE OBRAS DE URBANIZACIÓN EN PROCESO	
12355	CONSTRUCCIÓN DE VÍAS DE COMUNICACIÓN EN PROCESO	
12356	OTRAS CONSTRUCCIONES DE INGENIERÍA CIVIL U OBRA PESADA EN PROCESO	1,292,616
12357	INSTALACIONES Y EQUIPAMIENTO EN CONSTRUCCIONES EN PROCESO	
12359	TRABAJOS DE ACABADOS EN EDIFICACIONES Y OTROS TRABAJOS ESPECIALIZADOS EN PROCESO	
12361	EDIFICACIÓN HABITACIONAL EN PROCESO	
12362	EDIFICACIÓN NO HABITACIONAL EN PROCESO	
12363	CONSTRUCCIÓN DE OBRAS PARA EL ABASTECIMIENTO DE AGUA, PETRÓLEO, GAS, ELECTRICIDAD Y TELECOMUNICACION	
12364	DIVISIÓN DE TERRENOS Y CONSTRUCCIÓN DE OBRAS DE URBANIZACIÓN	
12365	CONSTRUCCIÓN DE VÍAS DE COMUNICACIÓN EN PROCESO	
12366	OTRAS CONSTRUCCIONES DE INGENIERÍA CIVIL U OBRA PESADA EN PROCESO	
12367	INSTALACIONES Y EQUIPAMIENTO EN CONSTRUCCIONES EN PROCESO	
12369	TRABAJOS DE ACABADOS EN EDIFICACIONES Y OTROS TRABAJOS ESPECIALIZADOS EN PROCESO	
12390	OTROS BIENES INMUEBLES	
	SUMA TOTAL:	55,048,671



Relación de Cuentas Bancarias Productivas Específicas

Relación de Cuentas Bancarias Productivas Específicas		
FONDO, PROGRAMA O CONVENIO	DATOS DE LA CUENTA BANCARIA	
	INSTITUCION BANCARIA	NUMERO DE CUENTA
CONACYT	BANAMEX, S.A DE C.V.	7008 4549225
PROFOCE 2014	BANAMEX, S.A DE C.V.	7008 3911873
GASTOS DE OPERACIÓN FEDERAL 2015	BANAMEX, S.A DE C.V.	7008 3423216
SERVICIOS PERSONALES FEDERAL 2015	BANAMEX, S.A DE C.V.	7008 3593847
PROEXODEES 2015	BANAMEX, S.A DE C.V.	7009 2667594
PRODEP 2015	BANAMEX, S.A DE C.V.	7009 2667586
FAM 2015	BANAMEX, S.A DE C.V.	7009 2715105



GOBIERNO DEL ESTADO
DE OAXACA

UNIVERSIDAD DE LA COSTA

La Universidad de la Costa (UNCOB) es un organismo público descentralizado forma parte del Sistema de Universidades Estatales de Oaxaca, SUNEI, la cual es concebida como un instrumento cultural para transformar la sociedad de la región, del estado y del país; como centro de educación superior e investigación científica enfocado a la formación, especialización y desarrollo integral de profesionales en diversos aspectos de las necesidades del país, así como para generar empresas y activar la economía, fomentando constantemente la dignificación del trabajo, honestidad y el respeto a los valores nacionales y universales.

Sus criterios de funcionamiento están orientados a obtener una alta calidad académica en el desarrollo de sus funciones sustantivas: Docencia, Investigación, Promoción al desarrollo y Difusión cultural.

Inicia actividades en el 2013, con tres carreras: Licenciatura en Enfermería, de alta demanda y gran futuro, no solo para el Estado sino también para el país; Ingeniería en Diseño que responde al proyecto de desarrollo de ciertos sectores industriales y forestales, para iniciar una industria del mueble, que añade valor, a la producción forestal de la Sierra Sur y la Costa, y Agroindustrias con la finalidad de explotar de forma sustentable los recursos agropecuarios convencionales y no convencionales de la región.

Al ser el tercer año de operaciones de la universidad se han obtenido los siguientes Resultados:

Lograr una matrícula consolidada de 374 alumnos en el ciclo escolar 2015-2016, de los cuales 332 se encuentran inscrito en la Licenciatura en Enfermería; 31 en Ingeniería en Diseño y 11 en la Ingeniería en Agroindustrias. Para ello fue necesario la realización de actividades de promoción como la 2ª Exponienta Regional organizada por la Universidad, así como la visita a diferentes instituciones de nivel medio superior de la región abarcando no solo poblaciones de Oaxaca, sino también del Estado de Guerrero.

Debido al incremento de la población estudiantil y al avance de las materias en los programas educativos fue necesaria la consolidación de una plantilla docente la cual se encuentra integrada por 22 profesores de los cuales 17 profesores cuentan con nivel de Posgrado y 3 de ellos son candidatos a SNI (Sistema Nacional de Investigadores). Lo cual fortalece en gran medida las actividades de investigación de la Universidad.

Otro de los objetivos alcanzados es la habilitación de espacios académicos que permitan realizar prácticas a los alumnos ejemplo de estos es el taller de maderas que cuenta con equipos adecuado para que los alumnos puedan aplicar los conocimientos adquiridos en clase.

En materia de Investigación en el año 2015 los profesores investigadores de la Universidad de la Costa impartieron las siguientes ponencias:

Sistema de Demanda Casi Ideal para Cinco Productos Hortícolas en México (1980-2010) en el Centro de Ciencias Económico Administrativas de la Universidad de Guadalajara en el marco del XXV Coloquio Mexicano de Economía Matemática y Econometría.

*Interacción de moléculas orgánicas heterocíclicas con metales de transición. Estado del arte en el desarrollo de nuevos compuestos terapéuticos, en el Instituto de Investigaciones Nucleares (ININ).

También en el transcurso del año se realizaron eventos que tienen la finalidad de dar un panorama más amplio y profundizar en los temas de interés de cada una de las carreras que integran la Universidad, para eso se realizaron las Jornadas de Enfermería en el mes de mayo, la Semana Nacional de Ciencia y Tecnología en Octubre y la Primera Jornada de Agroindustrias en el mes de Noviembre.

Aunado a esto se realizaron las gestiones correspondientes ante Conacyt (Consejo Nacional de Ciencia y Tecnología) para lograr el registro de la Universidad en el Reniecyt (Registro Nacional de Instituciones y Empresas Científicas y Tecnológicas) el cual tiene una vigencia de 3 años. Con esto la universidad de la Costa puede realizar proyectos de investigación que permitan el avance y desarrollo de la región.

En materia de infraestructura con el apoyo del Gobierno del Estado se logró la construcción de un módulo de 10 aulas, así como la instalación de una planta de tratamiento de aguas, además de obras complementarias las cuales permiten a la universidad una mejor atención y prestación de los servicios para los que fue creada.



2010 2016

Comité de la Hacienda Pública, Chile 2016
Gobierno del Mesón de Chile
Estado de Resultados de la Hacienda Pública
Del 1º de enero al 31 de diciembre de 2015 y 2014
(Pesos)

UR 407 UMS/000000/DUA/CGSTA



CGSTA: 6 de todos
en gobierno para todos

Cuentas	Hacienda Pública, Patrimonio		Total
	Contributos	Generales	
	2015	2014	
ACTIVACIONES DE RESULTADOS DE EJERCICIOS ANTERIORES	0	0	0
CAMBIO EN POLÍTICAS CONTABLES	0	0	0
CAMBIO EN SUPUESTOS CONTABLES	0	0	0
Patrimonio Neto Inicial Ajustado de Ejercicios	0	0	0
APORTACIONES	0	0	0
DONACIONES DE CAPITAL	0	0	0
ACTUALIZACIONES DE VALORES	0	0	0
Transferencias de la Hacienda Pública/ Patrimonio Neto del Ejercicio	2.563.397	2.563.397	2.563.397
RESULTADOS DEL EJERCICIO	2.563.397	2.563.397	2.563.397
CANCELACION DE SUBSIDIOS	-56.214	-56.214	-56.214
REVALUACIONES DE EJERCICIOS ANTERIORES	0	0	0
REVALUACIONES	0	0	0
REVALUACIONES	0	0	0
Hacienda Pública / Patrimonio Neto Inicial del Ejercicio 2014	0	2.563.397	2.563.397
Comisión de la Hacienda Pública/ Patrimonio Neto del Ejercicio 2015	84.255.877	0	84.255.877
APORTACIONES	0	0	0
COMISIONES DE CAPITAL	0	0	0
ACTUALIZACIONES DEL INCREMENTO	84.255.877	0	84.255.877
Transferencias de la Hacienda Pública/ Patrimonio Neto del Ejercicio	0	8.102.838	8.102.838
RESULTADOS DEL EJERCICIO	0	8.102.838	8.102.838
REVALUACIONES DE EJERCICIOS ANTERIORES	0	0	0
REVALUACIONES	0	0	0
REVALUACIONES	0	0	0
Saldo Neto en la Hacienda Pública/ Patrimonio 2015	84.255.877	2.563.397	86.819.274

Después de haber verificado que los datos aquí presentados son correctos y verificados, otorgo el 19 de febrero de 2016
RECIBO

DR. MODERNO SEARA VAZQUEZ

RECIBO
Luis Eduardo Alvarado
Luis Eduardo Alvarado



UNIVERSIDAD DE LA COSTA
 RFC: UCC040321473
 ESTADO DE FLUJO DE EFECTIVO
 DEL 30 DE ENERO AL 31 DE DICIEMBRE DE 2015

	2015	2014
FLUJO DE EFECTIVO DE LAS ACTIVIDADES DE OPERACIÓN:		
ORIGEN	13,178,836.00	13,300,876.33
TRANSACCIONAL, ASIGNACIONES, SUBSIDIOS Y OTROS AYUDAS		
Transferencias internas y asignaciones al Sector Público	12,408,370.00	10,830,330.94
Otras prestaciones sociales y económicas por pagar a c.p.		
Deudas por ade. de bienes y contrat. de serv. Por pagar a c.p.	-18,700.00	68,936.41
Transferencias internas y Asignaciones al Sector Público	787,450.00	-179,319.57
Retenciones de impuestos por pagar a c.p.	10,748.00	24,057.48
Retenciones del sistema de seg. social por pagar a c.p.	16,018.00	3,417.43
Otras retenciones y contribuciones por pagar a c.p.	11,273.00	-1,838.88
FONDO ROTATIVO POR PAGAR A C.P.	8,384.00	0.00
Retenciones de impuestos por pagar a c.p.	-311,041.00	-43,553.29
Otras cuentas por pagar a c.p.	4,975.00	286,043.35
Otros ingresos		
Aplicación	13,756,142.00	11,807,338.46
Prestables y sumandos		
Servicios generales		
Otras cuentas por cobrar		
Otros deudores diversos por cobrar a c.p.	817,751.00	891,023.30
Transferencias, asignaciones, subsidios y otros auxilios		
Transferencias internas y asignaciones al sector público	11,218,879.00	9,826,524.24
Transferencias al resto del sector público		
Bancos	18,457.00	30,000.00
Retenciones		
Estudios, formulación y evaluación de proyectos		
Rojas retos de efectivo por actividades de operación		
Rojas de efectivo de las actividades de inversión		
Origen		
Contribuciones de capital		
Venta de activos fijos		
Aplicación		
Primas remesas y seguros	1,311,361.00	1,183,577.00
Rojas retos de efectivo por adquisiciones de inversión		
Flujo de efectivo de las actividades de financiamiento		
Origen		
Empleos nuevos		
Incremento de otros pasivos		
Distribución de Retos Financieros		
Aplicación		
Incremento de activos financieros		
Servicio de la deuda		
Distribución de otros pasivos		
Rojas retos de efectivo por Adquisiciones de Financiamiento		
Incremento/Disminución Netos de efectivo y equivalentes al efectivo	404,800.00	-708,844.44
Exceso y equivalentes al efectivo al inicio del ejercicio	1,15,703.25	818,347.21
Exceso y equivalentes al efectivo al final del ejercicio	558,503.25	1,15,703.25

ELABORO

L.C.P. MOYSES ALEJANDRO SANTIAGO PELAEZ
 JEFE DEL DEPTO. DE REC. FINANCIEROS

REVISO

A.P. JESÚS GONZÁLEZ GONZÁLEZ
 VICE-RECTOR ADMINISTRATIVO

STGO. PASTORA NACIONAL, O.A.S.



2010-2016

Cuenta de la Hacienda Pública Unificada 2013
Cuentas del Estado de Costa Rica
Estado Anual de la Deuda y Otros Pasivos
Del 1° de enero al 31 de diciembre de 2013
(Presupuesto)

LR 603 - MINISTERIO DE ECONOMÍA DE COSTA RICA



Calificación de Inversión
de inversión por FICRA

DEUDA PÚBLICA	DESCRIPCIÓN DE LAS CUENTAS	MONEDA DE CONTRATACIÓN	INSTRUMENTO O PAÍS A CREDITAR	VALOR MEDIAL DEL PERÍODO	SUBTOTAL DEL PERÍODO																																
DEUDA PÚBLICA	Deuda Interna	REBOS	MEXICO	000	000																																
	Corto Plazo					REBOS	MEXICO	000	000																												
	Emisiones de Crédito									REBOS	MEXICO	000	000																								
	Títulos y Valores													REBOS	MEXICO	000	000																				
	Arrendamientos Financieros																	REBOS	MEXICO	000	000																
	Deuda Externa																					REBOS	MEXICO	000	000												
	Organismos Financieros Internacionales																									REBOS	MEXICO	000	000								
	Deuda Bilateral																													REBOS	MEXICO	000	000				
	Títulos y Valores																																	REBOS	MEXICO	000	000
	Arrendamientos Financieros																																				
Largo Plazo	REBOS	MEXICO	000	000																																	
Subtotal a Corto Plazo					REBOS	MEXICO	000	000																													
Deuda Interna									REBOS	MEXICO	000	000																									
Emisiones de Crédito													REBOS	MEXICO	000	000																					
Títulos y Valores																	REBOS	MEXICO	000	000																	
Arrendamientos Financieros																					REBOS	MEXICO	000	000													
Deuda Externa																									REBOS	MEXICO	000	000									
Organismos Financieros Internacionales																													REBOS	MEXICO	000	000					
Deuda Bilateral																																	REBOS	MEXICO	000	000	
Títulos y Valores																																					REBOS
Arrendamientos Financieros	REBOS	MEXICO	000	000																																	
Subtotal a Largo Plazo					REBOS	MEXICO	000	000																													
OTROS PASIVOS									REBOS	MEXICO	000	000																									
SUBTOTAL OTROS PASIVOS													REBOS	MEXICO	000	000																					
TOTAL DEUDA Y OTROS PASIVOS																	REBOS	MEXICO	000	000																	



Informes sobre Pasivos Contingentes

NO APLICA

UNIVERSIDAD DE LA COSTA

NOTAS A LOS ESTADOS FINANCIEROS

NOTAS DE DESGLOSE

1) NOTAS AL ESTADO DE SITUACION FINANCIERA DEL 01 DE ENERO AL 31 DE DICIEMBRE 2014

ACTIVO:

A) EFECTIVO Y EQUIVALENTES:

El efectivo está constituido por moneda en curso legal y se encuentra a su valor nominal proveniente de asignaciones de parte de Gobierno del Estado (SEFIN).

El saldo que refleja por la cantidad de \$ 113,703.03 (Ciento trece mil setecientos tres pesos 03/100 M.N), son recursos disponibles de la universidad para cubrir sus compromisos y está conformado por:

CUENTA BANCARIA	IMPORTE
65-50388186-8	\$ 11,400.00
65-50416654-0	52,244.49
65-50416647-7	50,058.54

B) DERECHOS A RECIBIR EFECTIVO Y EQUIVALENTES Y BIENES O SERVICIOS A RECIBIR:

Concentra los derechos a favor de la universidad por gastos a comprobar, Otros deudores diversos por cobrar a c.p; así como cualquier adeudo de naturaleza análoga, el importe de este concepto asciende a la cantidad de \$ 1,458,311.16 (Un millón cuatrocientos cincuenta y ocho mil trescientos once pesos 16/100 m.n.), que así mismo contempla el rubro de otros derechos a recibir bienes o servicios a corto plazo.

CUENTA CONTABLE	IMPORTE
11239.442.001.008. SUB. AL EMPLEO	\$ 1,848.00
11239.442.001.010 PROVISIONES DE TERC.	70,485.06
11239.442.001.011 OTROS DEUDORES	1,365,978.10

BIENES MUEBLES

Las inversiones muebles representan en el transcurso del tiempo, un gasto por aquellas cantidades que no son susceptibles de recuperación. Estos activos tienen como objeto generar beneficios económicos y sociales, por lo que es necesario se reconozcan en resultados en el mismo período que generan dichos beneficios independientemente que el ente público tenga fines exclusivamente educativos.

C) BIENES MUEBLES:

El valor histórico de los bienes muebles de la Universidad ascienden a \$ 3,726,943.96 (Tres millones setecientos veintiséis mil novecientos cuarenta y tres pesos 96/100 m.n.) constituido por las adquisiciones y está conformado por:

CUENTA	IMPORTE
12411 MUEBLES DE OFICINA Y ESTANTERIA	\$ 481,983.91
12413 EQUIPO DE COMPUTO Y TECNOLOGIAS DE LA INFORMACION	1,252,145.03
12419 OTROS MOBILIARIOS Y EQPOS. DE ADMINISTRACION	158,685.91
12421 EQUIPOS Y APARATOS AUDIOVISUALES	323,471.44
12423 CAMARAS FOTOGRAFICAS Y DE VIDEOS	29,828.30
12429 OTRO MOBILIARIO Y EQPO. EDUCACIONAL Y RECREATIVO	1,200,210.95
12432 INSTRUMENTAL MEDICO Y DE LABORATORIO	103,035.48
12461 MAQUINARIA Y EQPO. AGROPECUARIO	4,200.00
12465 EQUIPO DE COMUNICACIÓN Y TELECOMUNICACION	100,095.94
12466 EQUIPOS DE GENERACION ELECTRICA, APARATOS Y ACCESORIOS ELECTRICOS	68,440.00
12467 HERRAMIENTAS Y MAQUINAS	4,846.00

PASIVO

A) CUENTAS POR PAGAR A CORTO PLAZO

Son los compromisos adquiridos con los proveedores y por las obligaciones a cargo de la Universidad con motivo de las adquisiciones de materiales e insumos así como la prestación de servicios para la operación de la misma, atendiendo en su caso los compromisos de pago establecidos en los contratos de compra-venta o prestación de

servicios, así como la provisión de los impuestos sobre la renta y obligaciones consolidadas que se conforman por los importes retenidos al personal, y que asciende a la cantidad de \$ 1,572,014.19 (Un millón quinientos setenta y dos mil catorce pesos 19/100 m.n.), y se detalla:

CUENTA	IMPORTE
DEUDAS POR ADQUISICION DE BIENES Y CONTRATACION DE SERVICIOS POR PAGAR A CP.	\$ 314,832.62
TRANSFERENCIAS INTERNAS Y ASIGNACIONES AL SECTOR PUBLICO	121,182.03
RETENCION DE IMPTOS POR PAGAR A C.P.	175,919.51
RETENCIONES DEL SISTEMA DE SEGURIDAD SOCIAL POR PAGAR A CP	20,941.36
OTRAS RETENCIONES Y CONTRIBUCIONES POR PAGAR A CP	34,530.97
MINISTRACION DE FONDOS POR PAGAR A C.P.	511,384.28
OTRAS CUENTAS POR PAGAR A CP	393,223.42

B) PATRIMONIO GENERADO

Se integra por la cantidad de \$ 3,726,943.96 (Tres millones seiscientos veintiséis mil novecientos cuarenta y tres pesos 96/100 m.n.)

CUENTA	IMPORTE
RESULTADOS DEL EJERCICIO (AHORRO-DESAHORRO)	\$ 2,849,581.62
RESULTADO DEL EJERCICIO	1,163,576.78
RESULTADO DE EJERCICIOS ANTERIORES	-86,214.44

2.- NOTAS AL ESTADO DE ACTIVIDADES.

En el ejercicio la entidad recibió por parte del gobierno estatal por concepto de INGRESOS Y OTROS BENEFICIOS (Transferencias internas y asignaciones al sector público) la cantidad de \$ 10,820,100.94 (Diez millones ochocientos veinte mil cien pesos 94/100 m.n.) que fueron aplicados o gastados bajo los conceptos de GASTOS Y OTRAS PERDIDAS (Transferencias internas y asignaciones del sector público) por la cantidad de \$ 9,658,524.16 (Nueve millones seiscientos veinte seis mil quinientos veinticuatro pesos 16/100 m.n.) y AYUDAS SOCIALES (Becas) por \$ 30,000.00 (treinta mil pesos 00/100 m.n.) teniendo un total de GASTOS Y OTRAS PERDIDAS por la cantidad de \$ 9,658,524.16 (Nueve millones seiscientos cincuenta y seis mil quinientos veinticuatro pesos 16/100 m.n.) obteniendo como AHORRO NETO DEL EJERCICIO \$ 1,163,576.78 (Un millón ciento sesenta y tres mil quinientos setenta y seis pesos 78/100 m.n.)

3.- NOTAS AL ESTADO DE VARIACION DE LA CUENTA PUBLICA.

El patrimonio de la Universidad se integra por:

I.- Los recursos estatales que en su favor se establezcan, así como los legados y donaciones otorgadas en su favor.

II.- Los ingresos y bienes muebles e inmuebles que adquiera por cualquier título legal para el cumplimiento de su objeto.

A continuación se presenta la distribución del patrimonio de la Universidad.

HACIENDA PUBLICA/PATRIMONIO	
Resultado del ejercicio (ahorro-desahorro)	\$ 2,649,581.62
Resultado del ejercicio	1,163,576.78
Resultado de ejercicios anteriores	-88,214.44
SUMA	3,726,943.96

4.- NOTAS AL ESTADO DE FLUJO DE EFECTIVO:

Como se puede apreciar el saldo final en las instituciones bancarias es inferior al del mes inmediato anterior debido a que en el mes de diciembre se liquidan algunos pasivos, y se adquieren activos fijos.

CUENTA	DICIEMBRE 2014	NOVIEMBRE 2014
Efectivo en Bancos-Tesorería	\$ 113,703.03	\$ 320,641.50
Efectivo en Bancos-Dependencias	0.00	
Inversiones Temporales	0.00	
Fondos con afectación específica	0.00	
Dépositos de Fondos de terceros y otros	0.00	
Total de efectivos y equivalentes	\$ 113,703.03	\$ 320,641.50

5.- NOTAS AL ESTADO ANALITICO DE ACTIVO.

El saldo del activo circulante al final del ejercicio es de \$ 1, 572,014.19 (Un millón quinientos setenta y dos mil catorce pesos 19/100 M.N.) y un flujo de \$ 161,333.74 (Ciento sesenta y un mil trescientos treinta y tres pesos 74/100 M.N) esto quiere decir que fueron mayores las entradas de efectivo durante el año.

2) NOTAS AL ESTADO DE SITUACION FINANCIERA DEL 01 DE ENERO AL 31 DE DICIEMBRE 2015

ACTIVO:

D) EFECTIVO Y EQUIVALENTES:

El efectivo está constituido por moneda en curso legal y se encuentra a su valor nominal proveniente de asignaciones de parte de Gobierno del Estado (SEFIN).

El saldo que refleja por la cantidad de \$ 538,395.58 (Quinientos treinta y ocho mil trescientos noventa y cinco pesos 58/100 M.N), son recursos disponibles de la universidad para cubrir sus compromisos y está conformado por:

CUENTA BANCARIA	IMPORTE
65-50366186-8	\$ 1,501.85
65-50478852-0	135,901.15
65-50478848-8	400,992.55

E) DERECHOS A RECIBIR EFECTIVO Y EQUIVALENTES Y BIENES O SERVICIOS A RECIBIR:

Concentra los derechos a favor de la universidad por gastos a comprobar, Otros deudores diversos por cobrar a c.p; así como cualquier adeudo de naturaleza análoga, el importe de este concepto asciende a la cantidad de \$1,788,061.88 (Un millón setecientos ochenta y seis mil sesenta y un pesos 88/100 m.n.), que así mismo contempla el rubro de otros derechos a recibir bienes o servicios a corto plazo.

CUENTA CONTABLE	IMPORTE
11239.442.001.008 SUB. AL EMPLEO	\$ 24.95
11239.442.001.010 PROVISIONES DE TERC.	454,235.19
11239.442.001.011 OTROS DEUDORES	1,331,801.74

BIENES INMUEBLES

Bienes Inmuebles, cuenta contable 12330.442.001.001. Edificios no Residenciales Con un saldo de \$84,256,676.93 (Ochenta y cuatro millones, doscientos cincuenta y seis mil seiscientos setenta y seis pesos 93/100 M.N.), integrado por el valor de los Bienes Inmuebles propiedad de la Institución, asignado de acuerdo a las actas de entrega recepción.

BIENES MUEBLES

Las inversiones muebles representan en el transcurso del tiempo, un gasto por aquellas cantidades que no son susceptibles de recuperación. Estos activos tienen como objeto generar beneficios económicos y sociales, por lo que es necesario se reconozcan en resultados en el mismo período que generan dichos beneficios independientemente que el ente público tenga fines exclusivamente educativos.

F) BIENES MUEBLES:

El valor histórico de los bienes muebles de la Universidad ascienden a \$ 3,255,198.91 (Tres millones doscientos cincuenta y cinco mil ciento noventa y ocho pesos 91/100 m.n.) constituido por las adquisiciones y está conformado por:

CUENTA	IMPORTE
12411 MUEBLES DE OFICINA Y ESTANTERIA	\$ 41,417.86
12412 MUEBLES, EXCEPTO DE OFICINA Y ESTANTERIA	40,350.00
12413 EQUIPO DE COMPUTO Y TECNOLOGIAS DE LA INFORMACION	1,294,650.16
12419 OTROS MOBILIARIOS Y EQPOS. DE ADMINISTRACION	120,820.68
12421 EQUIPOS Y APARATOS AUDIOVISUALES	348,018.60
12423 CAMARAS FOTOGRAFICAS Y DE VIDEOS	29,828.30
12429 OTRO MOBILIARIO Y EQPO. EDUCACIONAL Y RECREATIVO	481,523.45
12431 EQUIPO MEDICO Y DE LABORATORIO	164,083.99
12432 INSTRUMENTAL MEDICO Y DE LABORATORIO	139,273.80
12441 AUTOMOVILES Y CAMIONES	300,000.00
12461 MAQUINARIA Y EQPO. AGROPECUARIO	4,200.00

12465 EQUIPO DE COMUNICACIÓN Y TELECOMUNICACION	95,512.14
12466 EQUIPOS DE GENERACION ELECTRICA, APARATOS Y ACCESORIOS ELECTRICOS	68,440.00
12469 OTROS EQUIPOS	117,765.93
12510 SOFTWARE	19,314.00

PASIVO

C) CUENTAS POR PAGAR A CORTO PLAZO

Son los compromisos adquiridos con los proveedores y por las obligaciones a cargo de la Universidad con motivo de las adquisiciones de materiales e insumos así como la prestación de servicios para la operación de la misma, atendiendo en su caso los compromisos de pago establecidos en los contratos de compra-venta o prestación de servicios, así como la provisión de los impuestos sobre la renta y obligaciones consolidadas que se conforman por los importes retenidos al personal, y que asciende a la cantidad de \$ 2,324,457.44 (Dos millones trescientos veinticuatro mil cuatrocientos cincuenta y siete pesos 44/100 m.n.), y se detalla:

CUENTA	IMPORTE
DEUDAS POR ADQUISICION DE BIENES Y CONTRATACION DE SERVICIOS POR PAGAR A CP.	\$ 298,130.87
TRANSFERENCIAS INTERNAS Y ASIGNACIONES AL SECTOR PUBLICO	888,632.54
RETENCION DE IMPPTOS POR PAGAR A C.P.	248,653.01
RETENCIONES DEL SISTEMA DE SEGURIDAD SOCIAL POR PAGAR A CP	30,955.12
OTRAS RETENCIONES Y CONTRIBUCIONES POR PAGAR A CP	45,804.44
FONDOS ROTATORIOS POR PAGAR A CP	8,335.82
MINISTRACION DE FONDOS POR PAGAR A C.P.	399,743.35
OTRAS CUENTAS POR PAGAR A CP	398,202.29

D) PATRIMONIO GENERADO

Se integra por la cantidad de \$ 3,254,198.91 (Tres millones doscientos cincuenta y cuatro mil ciento noventa y ocho pesos 91/100 m.n.)

CUENTA	IMPORTE
RESULTADO DEL EJERCICIO	1,151,261.34
RESULTADO DE EJERCICIOS ANTERIORES	2,102,937.57

2.- NOTAS AL ESTADO DE ACTIVIDADES.

En el ejercicio la entidad recibió por parte del gobierno estatal por concepto de INGRESOS Y OTROS BENEFICIOS (Transferencias internas y asignaciones al sector público) la cantidad de \$ 12,426,391.50 (Doce millones cuatrocientos veintiséis mil trescientos noventa y un pesos 50/100 m.n.) que fueron aplicados o gastados bajo los conceptos de GASTOS Y OTRAS PERDIDAS (Transferencias internas y asignaciones del sector público) por la cantidad de \$ 11,218,672.96 (Once mil doscientos dieciocho mil seiscientos setenta y dos pesos 96/100 m.n.) y AYUDAS SOCIALES (Becas) por \$ 56,457.20 (cincuenta y seis mil cuatrocientos cincuenta y siete pesos 20/100 m.n.) teniendo un total de GASTOS Y OTRAS PERDIDAS por la cantidad de \$ 11,275,130.16 (once millones doscientos setenta y cinco mil ciento treinta pesos 16/100 m.n.) obteniendo como AHORRO NETO DEL EJERCICIO \$ 1,151,261.34 (Un millón ciento cincuenta y un mil doscientos setenta y un pesos 34/100 m.n.)

3.- NOTAS AL ESTADO DE VARIACION DE LA CUENTA PUBLICA.

El patrimonio de la Universidad se integra por:

I.- Los recursos estatales que en su favor se establezcan, así como los legados y donaciones otorgadas en su favor.

II.- Los ingresos y bienes muebles e inmuebles que adquiere por cualquier título legal para el cumplimiento de su objeto.

A continuación se presenta la distribución del patrimonio de la Universidad.

HACIENDA PUBLICA/PATRIMONIO	
Resultado del ejercicio	1,163,576.78
Resultado de ejercicios anteriores	2,102,937.57
SUMA	3,266,514.35

4.- NOTAS AL ESTADO DE FLUJO DE EFECTIVO:

Efectivo y Equivalentes al Efectivo al inicio del Ejercicio 2014, \$819,747.25 (Ochocientos diecinueve mil, setecientos cuarenta y siete pesos 25/100 M.N.), al finalizar el ejercicio queda un saldo de \$113,703.03 (Ciento trece mil setecientos tres pesos 03/100 M.N.)

Efectivo y Equivalentes al Efectivo al inicio del Ejercicio 2015, \$113,703.03 (Ciento trece mil setecientos tres pesos 03/100 M.N.) al finalizar el ejercicio queda un saldo de \$538,395.56 (Quinientos treinta y ocho mil trescientos noventa y cinco pesos 56/100 M.N.) , integrados por tres cuentas bancarias de ingresos propios, servicios personales, y gastos de operación.

Como se puede apreciar el saldo final en las instituciones bancarias es mayor al del año inmediato anterior debido a que quedaron algunos pasivos, pendientes por liquidar.

CUENTA	DICIEMBRE 2015,	DICIEMBRE 2014
Efectivo en Bancos-Tesorería	\$ 538,395.56	\$ 113,703.03
Efectivo en Bancos-Dependencias	0.00	
Inversiones Temporales	0.00	
Fondos con afectación específica	0.00	
Dépositos de Fondos de terceros y otros.	0.00	
Total de efectivos y equivalentes	\$ 538,395.56	\$ 113,703.03

5.- NOTAS AL ESTADO ANALITICO DE ACTIVO.

El saldo del activo circulante al final del ejercicio es de \$ 2, 324,457.44 (Un millón quinientos setenta y dos mil catorce pesos 19/100 M.N.)

NOTAS DE MEMORIA (NO APLICA)

NOTAS DE GESTIÓN ADMINISTRATIVA

1.- Introducción

Se integra la presente información financiera con el fin de informar a los usuarios, al congreso del Estado de Oaxaca y a la ciudadanía en general la cuenta pública del ejercicio 2015 de la Universidad de la Costa.

2.- Panorama Económico y Financiero

Con respecto al presupuesto que se autorizó a esta Institución Educativa, se ejerció en base a las necesidades y con las medidas de austeridad aplicadas en la operatividad de la misma, esto para la toma de decisiones y con la finalidad de alcanzar las metas planteadas en el ejercicio ya que la situación económica actual del estado y del país (alta del precio del dólar estadounidense y la baja del precio del petróleo) no permiten contraer nuevas obligaciones que no están autorizadas dentro del mismo presupuesto.

3.-Autorización e Historia

La Universidad de la Costa (UNCOS) forma parte del sistema de Universidades Estatales de Oaxaca (SUNEO), es un organismo descentralizado del estado de Oaxaca, con personalidad jurídica y patrimonio propio, creada mediante decreto expedido por el Poder Ejecutivo Estatal publicado en el periódico oficial el 20 de Marzo de 2008.

4.-Organización y objeto social

a) objeto social: Tiene por objeto contribuir a la solución integral de las necesidades de la región buscando frenar la migración, reactivar la economía, generar empresas y empleos, brindar espacios culturales y académicos para la población, conservar y mejorar el medio físico y sobre todo formar de manera integral profesionistas competitivos, críticos, comprometidos con la sociedad a través de procesos y programas relevantes adecuados al entorno regional, estatal, nacional e internacional, capaces de afrontar retos que conllevan soluciones compatibles entre la dinámica global y las entidades locales.

Llevar a cabo programas de investigación y desarrollo en las áreas del conocimiento, en las que ofrezca formación superior, orientados a aportar propuestas para contribuir al desarrollo sustentable regional, estatal y nacional.

El régimen Fiscal aplicable a la Universidad de la Costa, es el correspondiente a las Personas Morales con Fines no Lucrativos, según el artículo 95, fracción X de la Ley del Impuesto Sobre la Renta, por lo que tiene solo la obligación de retener y enterar el impuesto retenido a terceros y exigir la documentación que reúna requisitos fiscales cuando haga pagos y este obligado a ello en términos de Ley.

5.-Bases de preparación de los Estados Financieros

Los Estados Financieros y la información emanada de la contabilidad se sujeta a criterios de utilidad, confiabilidad, relevancia, comprensibilidad y de comparación, así como a otros atributos asociados a cada uno de ellos, como oportunidad, veracidad, representatividad, objetividad, suficiencia, posibilidad de predicción e importancia relativa, con el fin de alcanzar la modernización y armonización de la Ley General de Contabilidad Gubernamental determinada.

Los Estados Financieros están apegados a las normas de información financiera, Ley General de Contabilidad Gubernamental, Marco Conceptual de Contabilidad Gubernamental y Medidas de Racionalidad, Disciplina y Eficiencia del Gasto Público.

6.-Políticas de Contabilidad Significativas

La información se elabora conforme a las normas, criterios y principios técnicos emitidos por la CONAC y las disposiciones legales aplicables, obedeciendo a las mejores prácticas contables.

Para la clasificación y registro de las operaciones presupuestarias y contables se alinea al Clasificador por objeto del gasto, Clasificador por tipo de gasto, Clasificador funcional del gasto y Clasificador por rubro de ingresos emitido por la Secretaría de Finanzas del Gobierno del Estado de Oaxaca al Plan de Cuentas emitidos por la CONAC.

7.-Posición en moneda extranjera y protección de riesgo cambiario

- a) no aplica
- b) no aplica
- c) no aplica
- d) no aplica
- e) no aplica

8.-Reporte analítico del activo

- a) vida útil se calcula por el uso de cada bien, y el porcentaje de depreciación se aplicará a partir del ejercicio 2016, mediante las reglas de operación que emitió la Secretaría de Finanzas.
- b) no aplica
- c) no aplica
- d) no aplica
- e) no aplica
- f) no aplica
- g) no aplica

h) se da un adecuado uso a los activos con el fin de alargar su vida útil y así seguir usándolos.

Adicionalmente, se deben incluir las explicaciones de las principales variaciones en el activo, en cuadros comparativos como sigue:

- a) no aplica
- b) patrimonio de organismos descentralizados.

ACTUALIZACIONES DEL PATRIMONIO

Se incrementó el patrimonio contribuido de la Universidad de la Costa por las nuevas adquisiciones de bienes muebles.

- c) inversiones en empresas de participación mayoritaria: no aplica
- d) inversiones en empresas de participación minoritaria: no aplica

9.-Fideicomisos, mandatos y análogos

Se deberá informar:

- a) no aplica
- b) no aplica

10.-Reportes de recaudación

- a) se obtuvo un ingreso por 232,000.00 por Servicios Educativos

11.-Información sobre la deuda y el reporte analítico de la deuda

- a) no aplica
- b) no aplica

12.-calificaciones otorgadas

No aplica

13.-Proceso de Mejora

Se informará de:

- a) se consideran políticas de control interno la asignación y solicitud de recursos ante las distintas dependencias de gobierno como los establece el Presupuesto de Egresos del Estado de Oaxaca, Reglamento de la Ley Estatal de Presupuesto y Responsabilidad Hacendaria, Ley Estatal de Adquisiciones, etc. para la elaboración y registro de la contabilidad la Ley General de Contabilidad Gubernamental, y las políticas internas los Manuales de Organización y de Procedimientos de la Universidad.
- b) Análisis de los Estados Financieros Trimestrales, los Informes Trimestrales del POA y el Presupuesto de Egresos Autorizado además de las MIR para saber si se alcanzaron las metas planteadas.

14.-Información por segmentos

No aplica

15.-Eventos Posteriores al Cierre

Se informa que no hay efecto por hechos ocurridos con posterioridad al periodo que se informa sobre eventos que afectan económicamente a la Universidad de la Costa

16.-Partes Relacionadas

No existen partes relacionadas

17. Responsabilidad sobre la Presentación Razonable de los Estados Financieros

Los Estados Financieros se presentan rubricados y se anexa la leyenda "Bajo protesta de decir verdad declaramos que los Estados Financieros y sus notas, son razonablemente correctos y son responsabilidad del emisor".

VICE-RECTOR DE ADMINISTRATIVO

RECTOR

L.C.E. OSCAR CORTES OLIVAREZ

DR. MODESTO SEARA VAZQUEZ



ESTADO ANALÍTICO DE INGRESOS PRESUPUESTARIOS DEL 1 DE ENERO AL 31 DE DICIEMBRE DE 2015

INGRESOS

Rubros de Ingresos	Ingresos					
	Estimado	Ampliaciones y Restricciones	Revisado	Ejecutado	Reservado	Diferencia
	01	02	03+04	05	06	07+08
Comunidad						
Contribuciones de Ingresos						
Derechos						
Productos						
- Cuentas						
- Otros						
Apoyos/Transferencias						
- Donaciones						
- Capital						
Ingresos por Venta de Bienes y Servicios						
Contribuciones de Cooperación en los Trámites de la Ley de Ingresos Constituidas en Gastos Puestos a cargo de Ingresos de los Municipios y Paro						
Participaciones y Asignaciones						
Transferencias, Asignaciones, Subsidios y Otras Ayudas						
Otros ingresos						
TOTAL	-	-	-	-	-	-
						Ingresos reservados

"NO APLICA"

Estado Analítico de ingresos Por Fuentes de Ingresos Ambientales	Ingresos					
	Estimado	Ampliaciones y Restricciones	Revisado	Ejecutado	Reservado	Diferencia
	01	02	03+04	05	06	07+08
Ingresos del Ambiente	3.146.690	3.179.702	3.425.992	3.425.992	33.174.892	3.327.992
- Ingresos	-	-	-	-	-	-
- Contribuciones de Ingresos	-	-	-	-	-	-
- Derechos	-	-	-	-	-	-
- Productos	-	-	-	-	-	-
- Cuentas	-	-	-	-	-	-
- Capital	-	-	-	-	-	-
- Apoyos/transferencias	-	-	-	-	-	-
- Otros	-	-	-	-	-	-
- Capital	-	-	-	-	-	-
Contribuciones no comprometidas en los trámites de la Ley de Ingresos Constituidas en Gastos Puestos a cargo de Ingresos de los Municipios y Paro	-	-	-	-	-	-
Participaciones y Asignaciones	-	-	-	-	-	-
Transferencias, Asignaciones, Subsidios y Otras Ayudas	3.146.690	3.179.702	3.425.992	3.425.992	33.174.892	3.327.992
- Otros ingresos	-	-	-	-	-	-
Ingresos de Organización y Asignados	-	-	-	-	-	-
- Capital y Asignaciones de Seguridad Social	-	-	-	-	-	-
- Ingresos por Venta de Bienes y Servicios	-	-	-	-	-	-
- Transferencias, Asignaciones, Subsidios y Otras Ayudas	-	-	-	-	-	-
Ingresos de Fuentes de Financiación de	-	-	-	-	-	-
- Ingresos de Fuentes de Financiación de	-	-	-	-	-	-
TOTAL	3.146.690	3.179.702	3.425.992	3.425.992	33.174.892	3.327.992
					INGRESOS RESERVADOS	

VICE-RECTORA DE ADMINISTRACIÓN

RECTOR

L.E.E. OSCAR CARRERA OLIVERA

DR. MARIO DEJAS VAQUERO

DE DINERO A DISPONER

De	DE DINERO A DISPONER					
01	1	2	3	4	5	6
01000000	1	2	3	4	5	6
40	VERACRUZ DE LA COSTA					
1	ADMINISTRACIÓN, MISIÓN SOCIAL, SUBSIDIO Y OTRAS AYUDAS					
11	1,951,760.00	1,951,760.00	1,951,760.00	1,951,760.00	1,951,760.00	1,951,760.00
12	0.00	0.00	0.00	0.00	0.00	0.00
2	RECURSOS DEL SECTOR PRIVADO					
21	1,217,960.00	1,217,960.00	1,217,960.00	1,217,960.00	1,217,960.00	1,217,960.00
22	0.00	0.00	0.00	0.00	0.00	0.00
3	RECURSOS DEL SECTOR PÚBLICO					
31	1,033,740.00	1,033,740.00	1,033,740.00	1,033,740.00	1,033,740.00	1,033,740.00
32	0.00	0.00	0.00	0.00	0.00	0.00
33	0.00	0.00	0.00	0.00	0.00	0.00
34	0.00	0.00	0.00	0.00	0.00	0.00
35	0.00	0.00	0.00	0.00	0.00	0.00
36	0.00	0.00	0.00	0.00	0.00	0.00
37	0.00	0.00	0.00	0.00	0.00	0.00
38	0.00	0.00	0.00	0.00	0.00	0.00
39	0.00	0.00	0.00	0.00	0.00	0.00
TOTAL DEPENDENCIA (TOTAL)	4,169,460.00	4,169,460.00	4,169,460.00	4,169,460.00	4,169,460.00	4,169,460.00

DE ENERO A DICIEMBRE

De Concepto	Importe 1	Asignación Reducción 2	Módulo (=1-2)	Demora 3	Pagos 4	Saldo 5 = (3-4)
400 INVERSIÓN DE LA GOBIERNO						
1 GASTO CORRIENTE	100.000.000	1.000.000.000	(900.000.000)	1.000.000.000	1.000.000.000	0,00
2 GASTO DE CAPITAL	100.000.000	100.000.000	0	1.000.000.000	1.000.000.000	0,00
TOTAL CORRIENTE (ENFOQUE)	200.000.000	1.100.000.000	(900.000.000)	2.000.000.000	2.000.000.000	0,00



CUENTA PÚBLICA 2015
ESTADO ANALÍTICO DEL EJERCICIO DEL PRESUPUESTO DE EGRESOS
CLASIFICACIÓN ADMINISTRATIVA

Página 021 de 081

10/03/16

11:37:00 am

DE ENERO A DICIEMBRE

Cm	Ejercicio	Aprobado 1	Replazamiento/ Recurtidos 2	Modificado 3 = (1+2)	Cancelado 4	Pagos Transferido 5	Saldo por 6 = (3-4)
4	ERVENIMOS PÚBLICOS ORDINARIOS	0.000.00	0.000.00	0.000.00	0.000.00	0.000.00	0.00
41	INSTRUMENTACIÓN DE LA OBTENCIÓN	0.000.00	0.000.00	0.000.00	0.000.00	0.000.00	0.00
TOTAL DEL GRUPO:		0.000.00	0.000.00	0.000.00	0.000.00	0.000.00	0.00

DE ENERO A DICIEMBRE

04	CATEGORÍA	Presupuesto 7	Reprogramación Reclasificación 8	Modificado (7+8) 9	Cancelado 4	Pagos 5	Subvenciones 6+3+4
40	UNIVERSIDAD DE LA COSTA						
1	DESARROLLO SOCIAL	1.463.000	1.275.700	2.738.700	1.196.000	1.602.000	000
1	EDUCACIÓN	1.463.000	1.275.700	2.738.700	1.196.000	1.602.000	000
	TOTAL OPERACIONES IDENTIFICADAS	1.463.000	1.275.700	2.738.700	1.196.000	1.602.000	000



CUENTA PÚBLICA 2015
ESTADO ANALÍTICO DEL EJERCICIO DEL PRESUPUESTO DE EGRESOS
RESUMEN POR PROGRAMA PRESUPUESTARIO

Página 001 de 001
12/01/2016 11:03:34 am

DE ENERO A DICIEMBRE

PROGRAMA	Aprobado 1	Revisado Presupuesto 2	Modificado 3 = (1+2)	Ejecutado 4	Pagado 5	Saldo 6 = (3-4)
A ORGANISMOS PÚBLICOS DESCONCENTRADOS	0.000.00	0.000.00	0.000.00	0.000.00	0.000.00	0.000.00
40 UNIDAD DE LA COSTA	0.000.00	0.000.00	0.000.00	0.000.00	0.000.00	0.000.00
B DIFERENCIAL DE LAS FUENTES	0.000.00	0.000.00	0.000.00	0.000.00	0.000.00	0.000.00
C ADMINISTRATIVOS Y DE FOMENTO	0.000.00	0.000.00	0.000.00	0.000.00	0.000.00	0.000.00
60 OTROS PROGRAMAS PRESUPUESTARIOS FORMALES DE LA SECRETARÍA DE ECONOMÍA	0.000.00	0.000.00	0.000.00	0.000.00	0.000.00	0.000.00
TOTAL GENERAL	0.000.00	0.000.00	0.000.00	0.000.00	0.000.00	0.000.00



Indicadores de Resultados

NO APLICA



Programas y Proyectos de Inversión

NO APLICA



Informe de Cuenta Pública 2015
Relación de Bienes Muebles que Componen el Patrimonio
Del 1o. de enero al 31 de diciembre de 2015
(Pesos)



UNIVERSIDAD DE LA COSTA

CUENTA	DESCRIPCIÓN DEL BIEN	Valor Fictal
12411	MUEBLES DE OFICINA Y ESTANTERÍA	41.418
12412	MUEBLES, EXCEPTO DE OFICINA Y ESTANTERÍA	40.350
12413	EQUIPO DE CÓMPUTO Y DE TECNOLOGÍAS DE LA INFORMACIÓN	1.294.680
12419	OTROS MOBILIARIOS Y EQUIPOS DE ADMINISTRACIÓN	109.821
12420	EQUIPOS Y APARATOS AUDIOVISUALES	348.019
12422	APARATOS DEPORTIVOS	
12429	CÁMARAS FOTOGRAFICAS Y DE VIDEO	29.828
12429	OTRO MOBILIARIO Y EQUIPO EDUCACIONAL Y RECREATIVO	481.023
12431	EQUIPO MÉDICO Y DE LABORATORIO	164.084
12432	INSTRUMENTAL MÉDICO Y DE LABORATORIO	139.274
12441	AUTOMÓVILES Y CAMIONES	300.000
12443	EQUIPO AEROSPAZIAL	
12445	EMBARCACIONES	
12449	OTROS EQUIPOS DE TRANSPORTE	
12450	EQUIPO DE DEFENSA Y SEGURIDAD	
12461	MAQUINARIA Y EQUIPO AGROPECUARIO	6.200
12462	MAQUINARIA Y EQUIPO INDUSTRIAL	
12463	MAQUINARIA Y EQUIPO DE CONSTRUCCIÓN	
12464	SISTEMAS DE AIRE ACONDICIONADO, CLIMATIZACIÓN Y DE REFRIGERACIÓN INDUSTRIAL Y COMERCIAL	
12465	EQUIPO DE COMUNICACIÓN Y TELECOMUNICACIÓN	95.512
12466	EQUIPOS DE GENERACIÓN ELÉCTRICA, APARATOS Y ACCESORIOS ELÉCTRICOS	68.440
12467	HERRAMIENTAS Y MÁQUINAS-HERRAMIENTA	
12469	OTROS EQUIPOS	117.766
12471	BIENES ARTÍSTICOS, CULTURALES Y CIENTÍFICOS	
12480	AVES	
12484	OVINOS Y CAPRINOS	
12486	EQUINOS	
12487	ESPECIES MENORES Y DE ZOOLOGÍA	
12488	ÁRBOLES Y PLANTAS	
12489	OTROS ACTIVOS BIOLÓGICOS	
	SUMA TOTAL:	3.234.085



Informe de Cuenta Pública 2015
Relación de Bienes Inmuebles que Componen el Patrimonio
Del 1o. de enero al 31 de diciembre de 2015
(Pesos)



UNIVERSIDAD DE LA COSTA

CUENTA	DESCRIPCIÓN DEL BIEN	Valor Total
12310	TERRENOS	
12380	EDIFICIOS NO RESIDENCIALES	
12351	EDIFICACIÓN HABITACIONAL EN PROCESO	
12352	EDIFICACIÓN NO HABITACIONAL EN PROCESO	
12353	CONSTRUCCIÓN DE OBRAS PARA EL ABASTECIMIENTO DE AGUA, PETRÓLEO, GAS, ELECTRICIDAD Y TELECOMUNICACION	
12354	DIVISIÓN DE TERRENOS Y CONSTRUCCIÓN DE OBRAS DE URBANIZACIÓN EN PROCESO	
12355	CONSTRUCCIÓN DE VÍAS DE COMUNICACIÓN EN PROCESO	
12356	OTRAS CONSTRUCCIONES DE INGENIERÍA CIVIL U OBRA PESADA EN PROCESO	
12357	INSTALACIONES Y EQUIPAMIENTO EN CONSTRUCCIONES EN PROCESO	
12359	TRABAJO DE ACABADOS EN EDIFICACIONES Y OTROS TRABAJOS ESPECIALIZADOS EN PROCESO	
12360	EDIFICACIÓN HABITACIONAL EN PROCESO	
12362	EDIFICACIÓN NO HABITACIONAL EN PROCESO	
12363	CONSTRUCCIÓN DE OBRAS PARA EL ABASTECIMIENTO DE AGUA, PETRÓLEO, GAS, ELECTRICIDAD Y TELECOMUNICACIÓN	
12364	DIVISIÓN DE TERRENOS Y CONSTRUCCIÓN DE OBRAS DE URBANIZACIÓN	
12365	CONSTRUCCIÓN DE VÍAS DE COMUNICACIÓN EN PROCESO	
12366	OTRAS CONSTRUCCIONES DE INGENIERÍA CIVIL U OBRA PESADA EN PROCESO	
12367	INSTALACIONES Y EQUIPAMIENTO EN CONSTRUCCIONES EN PROCESO	
12369	TRABAJO DE ACABADOS EN EDIFICACIONES Y OTROS TRABAJOS ESPECIALIZADOS EN PROCESO	
12390	OTROS BIENES INMUEBLES	
	SUMA TOTAL:	84,256,477



GOBIERNO DEL ESTADO
DE OAXACA

UNIVERSIDAD DE LA SIERRA JUAREZ



Resultados Generales

La Universidad de la Sierra Juárez(UNSIJ) es un instrumento de desarrollo para la región de la Sierra Norte, como Centro de Educación Superior e Investigación Científica, enfocado a la formación, especialización y desarrollo integral de profesionales en diversos aspectos de las necesidades del país, así como para generar empresas y coadyuvar al desarrollo sustentable local, regional, estatal y nacional, fomentando constantemente la dignificación del trabajo, la honestidad y el respeto a los valores. Como se establece en su decreto de creación de fecha 23 de Abril de 2005, procura la transformación positiva de la mentalidad de los jóvenes para brindarles: una educación superior; la investigación en las ciencias naturales, sociales y humanísticas; la difusión de la cultura y promoción del desarrollo, como los instrumentos de defensa que les permitan enfrentarse a los nuevos problemas de un mundo globalizado. A través de su oferta educativa, la UNSIJ asegura la equidad de acceso a la educación de calidad, mediante programas educativos con pertinencia académica y relevancia social, que garantizan una cobertura acorde a la distribución poblacional y territorial del estado de Oaxaca, y en particular de la Región de la Sierra Norte. La UNSIJ desarrolla cuatro actividades académicas básicas: docencia, investigación, difusión de la cultura, y promoción del desarrollo regional.

La UNSIJ, inicia sus actividades en el año del 2005, es la única Institución de Educación Superior(IES) en la región, y representa una oferta educativa en ésta área tan prioritaria para el Estado y el País, una oportunidad para los jóvenes egresados del nivel medio superior y superior, para estudiar un PE acorde a su entorno. Por todo lo anterior los Programas Educativos de nuestra Institución son de alta pertinencia, respondiendo a las políticas establecidas en el Plan Estatal de Desarrollo PED (2011-2016) del estado de Oaxaca, el Plan Nacional de Desarrollo (PND) 2007-2012, y al Plan Estratégico Forestal para México 2025.

Indicadores de capacidad y competitividad académica establecidos por la SEP en la UNSIJ en el 2015.

- Total de Profesores de Tiempo Completo (PTC) en la Institución en el 2015: 42
- PTC con posgrado: 40 (95 %)
- PTC con grado de Doctor: 14 (33 %)
- PTC con grado de Maestro: 26 (62 %)
- PTC con grado de Licenciatura: 2 (5 %)
- PTC en el SNI: 8 (19.0 %)
- PTC con reconocimiento de perfil deseable del PRODEP: 20 (47.6 %)
- Programas Educativos a nivel de Licenciatura: 5 (Licenciatura en Ciencias Ambientales; Ingeniería Forestal; Licenciatura en Informática; Licenciatura en Biología e Ingeniería en Tecnología de la Madera).
- Programas Educativos a nivel Posgrado: 1 (Maestría en Conservación de los Recursos Forestales)
- Alumnos Atendidos en el ciclo Escolar 2013-2014: 290
- Alumnos Atendidos en el ciclo escolar 2014-2015: 273
- Alumnos Atendidos en el ciclo escolar 2015-2016: 251



Proyectos Institucionales desarrollados con financiamiento externo en el año 2015.

1. **PROFOCIE (Ejercicio 2015)** apoyado con un monto de \$243,954.00, (se ejecutará Diciembre 2015 a Noviembre 2016) para apoyar a los proyectos que a continuación se indican:

- a) Proyecto Integral para el desarrollo de la capacidad y competitividad académica de la Universidad de la Sierra Juárez, que garantice la docencia e investigación de calidad, permitiendo con ello la formación integral de los estudiantes, la innovación educativa y el desarrollo de los cuerpos académicos \$ 213,954.00
- b) Fortalecimiento de la gestión, los servicios de apoyo y la cultura de rendición de cuentas de la Universidad de la Sierra Juárez \$ 30,000.00

3.- FAM - IES CAPITAL 2015 Construcción de un área de propagación vegetal con áreas de cultivo, invernadero, áreas de almacenamiento, tratamiento y emvasado, oficina y recepción con servicios sanitarios, monto apoyado \$349,031.00.

Proyectos de Investigación desarrollados durante el año 2015.

- 1. Sistemas Biométricos de Cubicación para Especies Maderables de Ixtlán de Juárez, Oaxaca
- 2. Ecología de los árboles y arbustos de la Sierra Norte de Oaxaca
- 3. Evaluación de la Fitotoxicidad en la Remoción de Metales Pesados por Adsorción en Óxidos de Hierro Nanoestructurados
- 4. Estudio Taxonómico de los Hongos Macroscópicos de Tres Comunidades del Distrito de Ixtlán de Juárez, Oaxaca
- 5. Análisis de Códecs Estandarizados para VoIP, bajo Plataforma de Software Libre en Entornos de Red DualStack
- 6. Las Salamancas Pigmeas como Especies Clave para Monitorear la Permanencia de la Biota Asociada a Áreas de Manejo Silvícola.
- 7. Plataforma Web para el Aprendizaje de Lenguas Maternas
- 8. Automatización de Procesos Usando Tecnologías Libres para el Desarrollo Comunitario Sustentable.
- 9. Estudio Biotecnológico de Hongos Silvestres Ectomicorrízicos (Macromicetos) en el Distrito de Ixtlán de Juárez.
- 10. Soluciones Locales para una Justicia Ambiental
- 11. Análisis de la Matrícula de Alumnos de la Universidad de la Sierra Juárez
- 12. Modelos de crecimiento y manejo de la densidad en bosques de Ixtlán de Juárez, Oaxaca, México.
- 13. Potencial del Bosque de la Sierra Juárez en términos Maderables, de Biomasa Aérea y Dendroenergía
- 14. La Diversidad de Psocodea: 'Psocoptera' (Insecta) en el Distrito de Ixtlán, Sierra Norte, Oaxaca.

Productividad académica del año 2015.

Durante el año hubo un total de 22 publicaciones realizadas por los PTC entre las que destacan artículos arbitrados, indexados y memorias en congresos con registro ISBN, las cuales se enlistan a continuación:

1. **Martínez-López, J., Martínez, E., Blancas, J.J. & Acasta, A.** 2015. Valor cultural de los recursos forestales no maderables en Capulálpam de Méndez, Oaxaca. *Cathedra et Scientia International Journal* 1 (2) 81-98, Octubre 2015-Marzo 2016.
2. **Acosta-Ramos, A. & Martínez, J.** 2015. Orquideoflora de jardines domésticos en Guelatao de Juárez, Oaxaca, México. *Cathedra et Scientia. International Journal* 1(2) 99-116. Octubre 2015-Marzo 2016.
3. Víctor Aguirre Hidalgo, Ricardo Clark Tapia, Raquel Hernández Meneses y José L. López López. Un breve momento al tiempo explorando la edad de la tierra. *Ciencias* 117. Julio-Octubre 2015 pp. 30-36.
4. **Ricardo Clark-Tapia, Mario E. Fuente Carrasco, Viviana Rodríguez-Rivera, Crystian Sadiel Venegas-Barrera, Jorge E. Campos, María Delfina Luna-Krauletz, Angela Velasco-García, Fanny Garvey, Raúl José Silva Gandarillas and Cecilia Alfonso-Corradó.** Identity, morphometry and historical change of the Laguna Encantada in Guelatao de Juárez, Oaxaca, México. *Interciencia*. February 2015, Vol. 40 N° 2.
5. Jesús David Moza-León, Ignacio Alejandro Pérez-Legaspi, Martha Patricia Hernández-Vergara, Carlos Ován Pérez-Rostro and **Ricardo Clark Tapia.** Study of the effects of photoperiod and salinity in the Alvarado strain of the *Brachionus plicatilis* species complex (Rotifera: Monogononta). *Ann. Limnol.-Int. J. Lim. O* (2015) 1-8 EDP SCIENCES, 2015. DOI: 10.1051/limn/2015032. Available on line at: www.limnology-journal.org
6. O.F. Granados Cervantes, S. Gutiérrez, **R. Feria, R. Galindo.** Estudio de la cinética de degradación de compuestos 5-triazínicos empleando nanopartículas magnéticas. XXX Congreso de la Sociedad Mexicana de Electroquímica. 7-12 de Junio. Boca del Río Veracruz.
7. **Rosy Feria Reyes, Rubén Omelias Jacobo, Alicia Soledad Martínez Silva.** Preparación y caracterización de superficie de Carbón Vítreo Reticulado modificados con TiO_2 como material de electrodos. 4to. Coloquio Diseño & texturas de Nanoestructuras. 9 y 10 de Noviembre de 2015. Instituto Tecnológico de Oaxaca. Oaxaca, México.
8. L.E. Pérez Pérez, S. Gutiérrez, **R. Feria, R. Galindo.** Electrosíntesis de NPs de Ag. polibitofero y materiales de carbono para sistemas fotovoltaicos. XXX Congreso de la Sociedad Mexicana de Electroquímica. 7-12 de Junio 2015. Boca del Río Veracruz.
9. **Fuente C., M.E.; Tagle Z., D.; y Hernández M., E.** (2015). "La justicia ambiental como atributo del ecosocialismo. Exploraciones teóricas y praxis comunitarias en la gestión del agua". *Revista Theomai. Estudios Críticos sobre Sociedad y Desarrollo*. Núm. 32 (segundo semestre 2015), pp. 170-188. (ISSN: 1515-6443)
10. **Tagle Z., D y Fuente Carrasco Mario E.** (2015). "Permisos de uso en el contexto de la nueva cultura del agua: derecho humano al agua y sustentabilidad". *Revista de Economía Crítica*, nº19, primer semestre 2015, pp. 4-20 (ISSN 2013-5254)
11. **Omar López Ramos, María de Lourdes Vázquez Arango.** Construcción de un índice de satisfacción del turismo en Capulálpam "Pueblo Mágico". *Revista Turismo y Desarrollo Local TURyDES*. ISSN 1988-5261. Vol. 8, N° 19 (diciembre/diezembre 2015)

12. Christian Wehenkel, Sergio Leonel Simental-Rodríguez, Ramón Silva-Flores, José Ciro Hernández-Díaz, Carlos Antonio López-Sánchez und **Pablo Martínez-Antúnez**. Unterscheidung von 59 Saatgutbeständen verschiedener mexikanischer Kiefernarten anhand von 43 dendrometrischen, klimatischen, edaphischen und genetischen Variablen. *Forstarchiv* 86, Heft 6 (2015), 194-201. ISSN 0300-4112.
13. **Martínez-Antúnez, Pablo**; Hernández-Díaz, J. Ciro; Wehenkel, Christian; López-Sánchez, Carlos Antonio. Estimación de la densidad de especies de coníferas a partir de variables ambientales. *Madera y Bosques*, Vol. 21, núm. 1, 2015, pp. 23-33. Instituto de Ecología, A.C., Xalapa, México. <http://www.redalyc.org/articulo.oa?id=61738866003>
14. O.F. Mjángos-Ricárdez, J. López-Luna. Environmental policies to climate change in the state of Oaxaca. *Environmental Science an Indian Journal*. Volume 10 ISSN:0971-7451
15. **Faustino Ruiz-Aquino**, Marcos M. González-Peña, Juan I. Valdez-Hernández, Ursula S. Revilla, Angélica Romero-Manzanares. Chemical characterization and fuel properties of Wood and bark of two oak from Oaxaca, México. *Industrial Crops and Products* 65 (2015) 90-95. <http://dx.doi.org/10.1016/j.indcrop.2014.11.024>
16. **Ruiz-Aquino, F.**, Valdez-Hernández, J.I., Romero-Manzanares, A., Manzano-Méndez, F., & Fuentes-López, M.E. (2015) Spatial distribution of two oak species and ecological attributes of pine-oak woodlands from Ixtlán de Juárez, Oaxaca. *Revista Chapingo serie Ciencias Forestales y del Ambiente*, 21 (1), 67-80. [DOI:10.5154/r.chscfa.2014.05.023](https://doi.org/10.5154/r.chscfa.2014.05.023)
17. **Wenceslao Santiago-García**, Héctor Manuel de los Santos-Posadas, Gregorio Ángeles-Pérez, José René Valdez-Lazalde, José Javier Corral-Rivas, Gerardo Rodríguez-Ortiz y Elías Santiago-García. Modelos de crecimiento y rendimiento de totalidad del rodal para *Pinus patula*. *Madera y Bosques*, Vol. 21 Núm. 3, 95-110 Otoño 2015.
18. **Mario Ernesto Suárez-Mota**, José Luis Villaseñor & Lauro López-Mata. Ecological niche similarity between congeneric Mexican plant species. *Plant Ecology and Evolution* 148 (3):318-328, 2015. ISSN 2032-3921. <http://dx.doi.org/10.5051/plpevo.2015.1147>
19. Saúl Flores-Maya, Miguel Ángel Vargas-Jurado, **Mario Ernesto Suárez-Mota** y Héctor Barrera-Escordia. Análisis cariotípico de *agave marmorata* y *agave peacockii* (agavaceae) ubicados en las terrazas aluviales del Río Zapotlán, Puebla, México. *Polibotánica*. Núm. 40, pp. 109-125 México, 2015 ISSN: 2386-9525. DOI: 10.18387/polibotanica.40.7
20. **Mario Ernesto Suárez-Mota**, José Luis Villaseñor y Lauro López-Mata. La región del Bajío, México y la conservación de su diversidad florística. *Revista Mexicana de Biodiversidad* 86 (2015) 799-808. <http://dx.doi.org/10.1016/j.rmb.2015.06.001>
21. Yendi E. Navarro-Noya, **César Valenzuela-Encinas**, Alonso Sandoval-Yufar, Norma G. Jiménez-Buena, Rodolfo Marsh, and Luc Dendooven. Archaeal Communities in a Heterogeneous Hypersaline-Alkaline Soil. *Hindawi Publishing Corporation Archaea*. Volume 2015, Article ID 646820, 11 PAGES [HTTP://DX.DOI.ORG/10.1155/2015/646820](http://dx.doi.org/10.1155/2015/646820)
22. Luc Dendooven, Eustacio Ramírez-Fuentes, Rocío Alcántara-Hernández, **César Valenzuela-Encinas**, Katia Berenice Sánchez-López, Marco Luna-Guido and Victor Manuel Ruiz-Valdiviazo. Dynamics of C-labelled Glucose and NH₄⁺ in a



INFORME DE CUENTA PÚBLICA 2015



Regularly Flooded Extremely Alkaline Soil. Pedosphere 25(2):230-239. 2015 ISSN 1002-0160/CN 32-1315/P.

Proyectos de promoción al desarrollo desarrollados durante el año 2015.

Durante el 2015 se desarrollaron un total de 14 proyectos en el área de promoción al desarrollo, desarrollándose en diversas comunidades de la región y del estado beneficiando a poco más de 5,000 personas, los proyectos desarrollados se enlistan a continuación:

1. Manifestación de Impacto Ambiental en la Universidad del Papaloapan campus Tuxtepec de la Construcción del Laboratorio de Ciencias de la Salud (Clínica Roboizada).
2. Manifestación de Impacto Ambiental en la Universidad del Papaloapan campus Tuxtepec de la Adecuación de la Red Eléctrica en el campus Tuxtepec.
3. Manifestación de Impacto Ambiental en la Universidad del Papaloapan campus Tuxtepec de la Ampliación de la Sala de Lectura de la Biblioteca para los PE de la DES de Ciencias Químicas y Alimentos y la DES de Ciencias Sociales y Administrativas.
4. Manifestación de impacto ambiental para la construcción de un edificio de dos niveles para 8 aulas, en Nova Universitas campus periférico de Ocotlán de Morelos, Oaxaca
5. Análisis de la calidad del agua
6. Las reglas en el ensamble: El uso del Lego y Molymod para aprender química
7. Propuesta de un sistema de recolección y centro de acopio de residuos sólidos urbanos en San Juan Evangelista Analco
8. Evaluación del desempeño turístico del pueblo mágico Capulálpam de Méndez, Oaxaca, 2008-2015.
9. Formación en nuevas tecnologías para el control de procesos electromecánicos
10. Manifestación de impacto ambiental de tipo hidrológico en la comunidad de San Mateo Yefía
11. Manejo Forestal Comunitario como base para el aprovechamiento, conservación y comercialización mediante la integración de prácticas sostenibles de gestión amigable con la biodiversidad
12. Implementación de pequeño tecnológico para la producción de micelias y fructificaciones de *Pleurotus ostreatus* y *Lentinula edodes* en las comunidades sociales de la UZACHI.
13. Estudio de la calidad de agua para el consumo de los habitantes del municipio de Santiago Comaltepec, así como las agencias municipales de la Esperanza y San Martín Soyalapam.
14. Convenio de Colaboración entre la comunidad agraria Santiago Comaltepec y la UNSIJ

Jornadas académicas realizadas durante el año 2015.

Durante el año 2015 se realizaron actividades académicas dentro de la institución con el fin de fortalecer los conocimientos de los alumnos, a través de conferencias, talleres, mesas redondas, donde los ponentes compartieron sus experiencias, transmitiéndoles sus conocimientos ya en el entorno laboral, y que a continuación se mencionan:



INFORME DE CUENTA PÚBLICA 2015



- 1.- VI Jornada Académica de Biología del 17 al 24 de Enero de 2015.
- 2.- 6ª Jornada Académica de Informática realizada del 28 y 29 de Mayo 2015.
- 3.- Jornada de Divulgación de la Cultura Forestal 2015 del 25 al 27 de Mayo 2015
- 4.- 8ª Jornada Académica del Medio Ambiente el 5 de Junio 2015

Capacitaciones en materia de género realizadas durante el año 2015.

1. Impartición del Curso-taller: "Innovación cognitiva para descubrir competencias resilientes" por la Dra. Lilia Benitez Corona del 17 al 21 de Agosto 2015.
2. Impartición del Curso-taller: "Estrategias didácticas activas de aprendizaje" por la Dra. Reyna del Carmen Martínez Rodríguez del 17 al 21 de Agosto 2015.
3. Presentación de la plática: "Prevención del embarazo en adolescentes" por el Dr. Misael Chacón Pérez, el 11 de Agosto 2015.
4. Presentación de la conferencia: "Mi obra de arte" por la Dra. Lilia Benitez Corona el 19 de Agosto de 2015.
5. Impartición de Taller titulado: "Sensibilización en sexualidad humana, acoso sexual y violencia por razón de sexo" Impartido los días 7 de Septiembre 2015 por el Mtro. Eder Antonio Salamanca Fuente.
6. Impartición de Taller titulado: "Derechos humanos y garantías individuales para mujeres indígenas" Impartido el día 7 de Septiembre 2015 por la Mtra. Patricia Fernanda Briones Medina.
8. Impartición de la plática "Violencia de mujeres de pueblos originarios" el 7 de Septiembre de 2015 por la Mtra. Patricia Fernanda Briones Medina
9. Impartición del Curso de capacitación de la Red Universitaria de prevención del delito" por personal de la Secretaría de Seguridad Pública el 15 de Octubre de 2015.
10. Impartición del taller: "Con igualdad y equidad cuida tu cuerpo, cuida tu mente" por el Mtro. Eder Antonio Salamanca Fuente el 11 de Noviembre de 2015.
11. Presentación de la obra de teatro "Hoy me regalaban flores" por el personal de la Secretaría de Seguridad Pública el 11 de Septiembre y el 15 de Octubre de 2015.
12. Impartición del taller "Ni un golpe más" impartido por el Mtro. Shifu Arturo Iván Pérez Pérez.
13. Impartición del Curso-taller: "Planeación estratégica y liderazgo" del 9 al 12 de Noviembre de 2015 por la Mtra. Martha Leonor Anides Fonseca

Participación en actividades de promoción de la Oferta educativa en el año 2015.

- 1.- Organización y coordinación de la Oferta Educativa de la región de la Sierra Norte 2015.
- 2.- Participación en 13 Expo Orientas educativas.
- 3.- 16 Rutas de promoción en las regiones de la sierra Norte y algunas otras del estado durante las cuales se visitaron plantales de educación media superior para divulgar la oferta educativa de la institución.



Concepto	Contributos		Generado		Aportes por Cambios de Valor	Total
	2015	2014	Quin. Avs.	Del Ejercicio		
Verificación de Resultado de Operación Anual	0	0	0	0	0	0
CAMBIO EN POLÍTICAS CONTABLES	0	0	0	0	0	0
CAMBIO POR ERRORES CONTABLES	0	0	0	0	0	0
Percepciones Neto Inicial Ajustado del Ejercicio	1,043,889	0	0	0	0	1,043,889
APORTACIONES	0	0	0	0	0	0
DONACIONES DE CAPITAL	14,512	0	0	0	0	14,512
ACTUALIZACIONES DEL PATRIMONIO	1,015,377	0	0	0	0	1,015,377
Verificación de la Hacienda Pública / Patrimonio Neto del Ejercicio	0	0	0	47,385,806	0	47,385,806
RESULTADOS DEL EJERCICIO	0	0	0	0	0	0
CAMBIO RESERVA	0	0	0	0	0	0
RESULTADOS DE EJERCICIOS ANTERIORES	0	0	0	67,311,806	0	67,311,806
REVALUOS	0	0	0	0	0	0
RESERVAS	0	0	0	0	0	0
Hacienda Pública / Patrimonio Neto final del Ejercicio 2014	1,043,889	0	0	47,385,806	0	48,429,695
Corrección en la Hacienda Pública / Patrimonio Neto del Ejercicio 2015	1,033,645	0	0	0	0	1,033,645
APORTACIONES	0	0	0	0	0	0
DONACIONES DE CAPITAL	23,868	0	0	0	0	23,868
ACTUALIZACIONES DEL PATRIMONIO	1,013,177	0	0	0	0	1,013,177
Verificación de la Hacienda Pública / Patrimonio Neto del Ejercicio	0	0	0	89,390,652	0	89,390,652
RESULTADOS DEL EJERCICIO	0	0	0	0	0	0
CAMBIO RESERVA	0	0	0	0	0	0
RESULTADOS DE EJERCICIOS ANTERIORES	0	0	0	89,390,652	0	89,390,652
REVALUOS	0	0	0	0	0	0
RESERVAS	0	0	0	0	0	0
Saldo Neto en la Hacienda Pública / Patrimonio 2015	1,033,645	0	0	89,390,652	0	90,424,297

VICI-RECTORA DE ADMN. Y FINANZAS
 L.C.E. ANA LAURA PEÑA MONDRAGÓN



RECTOR
 DR. MODESTO SIRA VALDEZ
 RECTORIA



UNIVERSIDAD DE LA SIERRA JUAREZ
 UNSIJ
 UNIVERSIDAD DE LA SIERRA JUAREZ
 VICI-RECTORIA DE ADMN. Y FINANZAS
 RECTORIA



ESTADO DE FLUJO DE EFECTIVO CONSOLIDADO
DEL 1 DE ENERO AL 31 DE DICIEMBRE 2015 Y 2014
(PESOS)

	2015	2014
Flujos de Efectivo de las Actividades de Operación		
Origen		
Transferencias, Asignaciones y Subsidios y Otras ayudas	34,488,200	38,441,201
Transferencias Internas y Asignaciones al Sector Público	34,180,817	38,134,888
Transferencias al resto del Sector Público	-	-
Deudas por adq. de bienes y contrat. de serv. Por pagar a s.a.	-	-
Contratos por obras en bienes de gobierno público	-	-
Transferencias Internas y Asignaciones al Sector Público	154,364	154,388
Retenciones de impuestos por pagar a s.a.	70,887	79,277
Retenciones del sistema de seg. Social por pagar a s.a.	9,054	20,950
Otras retenciones y contribuciones por pagar a s.a.	200,813	413,171
Fondos referidos por pagar	80,000	80,000
Cuentas por pagar por prestaciones otorgadas	21,932	1,277,078
Otras cuentas por pagar	12,738	581,945
Deudas por adq. de bienes y contrat. de serv. Por pagar a la	-	173,767
Otros Ingresos		
Aplicación	31,321,296	34,188,836
Servicios Personales		
Materiales y Suministros		
Servicios Generales		
Anticipo a Contratos por Obras	-	-
Cuentas por cobrar por venta de bienes	-	-
Otras deudas diversas por cobrar a s.a.	215,028	129,847
Anticipo a proveedores por adquisición	-	-
Otras deudas diversas a largo plazo	-	-
Transferencias, Asignaciones y Subsidios y Otras ayudas		
Transferencias Internas y Asignaciones al Sector Público	31,750,024	32,475,102
Transferencias al resto del Sector Público	-	-
Subsidios e Incentivos	-	-
Otros	561,268	1,608,681
Flujos netos de Efectivo por Actividades de Operación		
Flujos de Efectivo de las Actividades de Inversión		
Origen	1,215,985	626,783
Contribuciones de Capital		
Reserva del Patrimonio	-	-
Resultado de ejercicios anteriores	2,066,544	7,768,544
Resultado del ejercicio	3,628,128	7,378,702
Donaciones de Capital	9,350	16,513
Actualizaciones al patrimonio	-	114,420

Aplicación	742,157	4,244,888
Bienes Inmuebles y Muebles		
Muebles de oficina y estantería	121,000	206,343
Muebles, equipo de oficina y estantería	-	42,000
Equipo de Cómputo y Tecn. De la Información	49,783	153,537
Equipos y Aparatos Audiovisuales	27,272	118,523
Cámaras Fotográficas y de vídeo	52,273	205,273
Otros Mobiliario y Equipo educacional y Recreativo	25,537	89,504
Equipo Médico y de Laboratorio	81,027	1,026,827
Instrumental Médico y de Lab.	862,767	25,238
Automóviles	-	288,700
Máquinario y equipo industrial	-	422,853
Sistema de aire acondicionado, calefacción	-	300,376
Equipo de comunicación y Telecomunicaciones	42,226	125,152
Equipos de generación eléctrica, aparatos y accesorios eléctricos	71,039	215,672
Herramientas y Máquinas-herramientas	25,049	8,447
Otros Equipos	18,639	28,337
Bienes Artísticos y Culturales	421,878	-
Software	1,507	1,507
Edificios no Residenciales	718,005	5,108,858
Construcciones en Proceso (obra Pública)	718,005	4,415,667
Edificios no habitacionales en proceso	248,037	-
Otros		
Flujos Netos de Efectivo por Actividades de Inversión		
Flujo de Efectivo de las Actividades de Financiamiento		
Origen		
Endeudamiento nuevo		
Interno		
Externo		
Aplicación		
Incremento de Activos Financieros		
Servicio de la Deuda		
Interno		
Externo		
Disminución de Otros Pasivos		
Flujos netos de Efectivo por Actividades de Financiamiento		
Incremento/Disminución Neto en el Efectivo y Equivalentes al Efectivo	1,111,031	436,310
Efectivo y Equivalentes al Efectivo al Inicio del Ejercicio	2,581,062	2,541,762
Efectivo y Equivalentes al Efectivo al Final del Ejercicio	4,096,093	2,981,062

Bajo protesta de decir la verdad declaramos que los estados financieros y sus notas, son razonablemente correctos y veraces.


DR. MODESTO SEARA VÁZQUEZ
 RECTOR




L.C.E. ANA LAURA PEÑA MONDRAGÓN
 VICE-RECTORA DE ADMINISTRACIÓN





2013-2014

SR-001 - UNIVERSIDAD DE LA SIERRA KUJÚRZ



DESCRIPCIÓN	SALDO INICIAL	PERIODO		SALDO FINAL	FLUJO
		CARGOS	ABONOS		
ACTIVO					
ACTIVO CIRCULANTE	4,486,499	84,864,879	34,808,793	8,243,246	791,074
Efectivo y equivalentes	2,582,813	43,271,329	42,468,281	4,294,090	3,213,082
Derechos a recibir efectivo e ingresos por cobrar	1,880,349	13,276,574	13,148,191	1,191,346	-913,009
Activos no circulante					
Estimación por periodo de deterioro de activos circulares					
Otros activos circulares					
ACTIVO NO CIRCULANTE	78,408,918	8,483,080	6,955,366	79,748,879	748,337
Propiedades inmuebles de largo plazo					
Impuestos a recibir por inversiones a largo plazo	49,432,164	3,083,029	718,000	49,771,879	347,011
Bienes muebles, infraestructura y construcciones en proceso	23,745,963	3,433,387	3,233,746	21,338,480	194,649
Bienes muebles	1,181		1,320		-1,381
ACTIVOS INTANGIBLES					
Operacional, deterioro y amortización acumulada de bienes e intangibles					
ACTIVOS DIFERIDOS					
Estimación por periodo de deterioro de activos no circulares					
Otros activos no circulares					

TOTAL CARGOS 93,347,959 TOTAL ABONOS 54,767,565 SALDO FINAL 87,992,125 FLUJO 792,742

VICERECTORA DE ADMINISTRACIÓN
 L.C.E. ANA LAURA PEÑA HERNÁNDEZ

RECTOR
 DR. RODOLFO SOSA VALDEAZ

UNIVERSIDAD DE LA SIERRA JUZÁRZ
 UNSIJ
 OAXACA
 RECTORIA

Informe de Proceso de Rendición de Cuentas por el periodo de 2013
 de la Universidad de la Sierra Juárez
 Página 1/1



28/03/2016

Cuenta de la Nación Pública-Estatal 2015
Gobierno del Estado de Guanajuato
Estado Avulso de la Deuda y Otros Pasivos
Del 1° de enero al 31 de diciembre de 2015
@Guafo



Oficina de Ingresos
del Gobierno del Estado

UNIVERSIDAD DE LA SIERRA GUAJARA

DENOMINACIÓN DE LAS DEUDAS	MONEDA DE CONTRATACIÓN	INSTITUCIÓN O PAIS ACREDITOR	SALDO INICIAL DEL PERIODO	SALDO FINAL DEL PERIODO
----------------------------	------------------------	------------------------------	---------------------------	-------------------------

DEUDA PÚBLICA

Deuda Interna

- Corte Plazo
- Instituciones de Crédito
- Títulos y Valores
- Arrendamientos Financieros

Deuda Externa

- Organismos Financieros Internacionales
- Deuda Bilateral
- Títulos y Valores
- Arrendamientos Financieros

Largo Plazo

Subtotal a Corte Plazo

	PESOS	MEXICO	0	0
			0	0
			0	0

Deuda Interna

- Instituciones de Crédito
- Títulos y Valores
- Arrendamientos Financieros

Deuda Externa

- Organismos Financieros Internacionales
- Deuda Bilateral
- Títulos y Valores
- Arrendamientos Financieros

Largo Plazo

Subtotal a Largo Plazo

	PESOS	MEXICO	0	0
			0	0
			0	0

OTROS PASIVOS

- OTROS
- SUBTOTAL OTROS PASIVOS
- TOTAL DEUDA Y OTROS PASIVOS

	PESOS	MEXICO	0	0
			0	0
			0	0



Informes sobre Pasivos Contingentes

NO APLICA

Nota: En caso de no existir pasivo anotar la leyenda "NO APLICA".



INFORME DE CUENTA PÚBLICA 2015



UNIVERSIDAD DE LA SIERRA JUAREZ NOTAS A LOS ESTADOS FINANCIEROS

a) NOTAS DE DESGLOSE

I) NOTAS AL ESTADO DE SITUACIÓN FINANCIERA

Activo

A) Efectivo y Equivalentes

Los recursos disponibles en las cuentas bancarias de la institución Banco Mercantil del Norte S.A., está constituido por moneda de curso legal y se encuentra a su valor nominal proveniente de proyectos y asignaciones de recurso Federal y Estatal, mismos que están destinados para cubrir los pagos por concepto de sueldos a empleados, IMSS, ISR, RCV e INFONAVIT, servicios básicos como teléfonos, agua, luz, así como diversos gastos para el correcto funcionamiento y continuar brindando una educación de calidad a nivel superior. Lo que se refiere a los proyectos se están ejecutando según la fecha de inicio y termino que se manejan en los convenios de asignación de recursos, los remanentes no utilizados son reintegrados a la TESOFE o a las instancias correspondientes.

Los saldos de las cuentas bancarias al 31 de diciembre de los ejercicios 2015 y 2014, está conformado como sigue:

CONCEPTO	2015	2014
0185930763 Ingresos Propios	0.00	6,165.40
0213507040 Servicios Personales 2014	227.36	41,313.72
0521308269 Librería	59,869.16	20,535.55
0631684152 Proyecto UAM	5,459.83	25,266.94
0213507031 Gastos de Operación 2014	0.00	40,650.66
0284214359 Nomina 2015	398,767.88	1.00
0284214340 Gastos de Operación 2015	100,801.00	1.00
0213507059 PIFI 2013	0.00	402.78
0213507349 cantidad y vulnerabilidad FOMIX -	1,009,495.47	448,308.78
0687202414 PROMEP	430.64	506,013.61
0213507330 Est. Ecológicos y Genético FOMIX -	106,325.99	111,963.28
0827392933 CIESAS	0.00	32,892.60
0416504970 Gastos de Operación 2015	0.50	0.00
0416504989 Nomina 2016	0.50	0.00
0842748869 CONACYT 2012	136,921.65	136,921.65
0848610583 Evaluación de la Fitotoxidad CONACYT	145,993.76	360,747.77
0848610584 Manejo Forestal Comunitario CONACYT	483,180.89	101,690.02



INFORME DE CUENTA PÚBLICA 2015



UNIVERSIDAD DE LA SIERRA JUÁREZ

0208618014 Apoyo Académico CONACYT/beca	0.00	92,001.78
0218013727 PADES 2014	0	4.96
0209517855 Ecoturismo	6,894.23	67,362.63
0231485535 FAM 2014	0.00	1.00
0249289374 PROEXOEES	0.00	2.00
0264214322 PRODEP 2014	4,531.55	67,362.63
0264214331 PROFOCIE 2014	102,982.94	633,825.50
0297791577 FAM IES 2015	1.00	0.00
0297791586 PRODEP	1,271,585.84	0.00
0283779587 CONABIO	39,870.34	0.00
0416504952 PROFOCIE 2015	243,955.00	0.00
TOTALES	4,096,095.33	985,063.14

Inversiones Temporales: No aplica

B) Derechos a recibir Efectivo y Equivalentes y Bienes o Servicios a Recibir

El saldo al 31 de diciembre de 2015 y 2014, concentra los derechos a favor de la Universidad por deudores diversos, así como cualquier adeudo de naturaleza análoga, incluye las aportaciones por subsidio estatal pendientes de recibir por parte del órgano de gobierno competente, como se detalla a continuación.

DERECHOS A RECIBIR BIENES Y EQUIVALENTES	2015	2014
Otros Deudores Diversos por Cobrar a CP	1,185,285.96	1,560,344.55

C) Bienes Disponibles para su Transformación o Consumo (inventarios).- No aplica

D) Inversiones Financieras.- No aplica

E) Bienes Muebles, Inmuebles e Intangibles

Las inversiones en inmuebles y muebles, representan en el transcurso del tiempo, un gasto por aquellas cantidades que no son susceptibles de recuperación. Tanto estos activos como los intangibles tienen como objetivo el generar beneficios, económicos o sociales, por lo que es necesario se reconozcan en resultados en el mismo período en el que generan dichos beneficios. Independientemente de que el ente público tenga fines exclusivamente gubernamentales, genera algún beneficio. La depreciación tiene por objeto el reconocimiento del gasto correspondiente por su uso, que es el que provoca el beneficio.

Se anexa el concentrado de Bienes Muebles e inmuebles:



INFORME DE CUENTA PÚBLICA 2015



UNIVERSIDAD DE LA SIERRA JUAREZ

BIENES INMUEBLES

EDIFICIOS NO RESIDENCIALES	2015	2014
Edificios no Residenciales	48,422,663.67	48,708,658.27
Edificación no Habitacional en proceso	349,031.00	716,005.40

Es de suma importancia señalar que el predio sobre el cual se asientan las instalaciones de la Universidad aún no se encuentra inscrito en el Registro Público de la Propiedad y del Comercio, toda vez que no se cuenta con ningún documento que ampare la propiedad como donación, usufructo, comodato. Por lo que únicamente está integrado por entrega de recepción de los edificios no residenciales.

BIENES MUEBLES

El valor histórico de los bienes muebles de la Universidad constituido por las adquisiciones previo acuerdo del H. Consejo Directivo, siendo la mayoría adquiridos por los proyectos manejados en esta institución educativa, mismo que están integrados como se detalla a continuación:

CONCEPTO	2015	2014
Muebles de oficina y estantería	1,962,137.73	2,113,203.77
Muebles, excepto de oficina y estantería	42,000.00	42,000.00
Equipo de cómputo y de tecnologías de la información	5,433,466.73	5,384,703.49
Equipos y aparatos audiovisuales	682,019.39	709,296.99
Cámaras fotográficas y de video	307,545.84	255,273.24
Otro mobiliario y equipo educacional y recreativo	163,889.15	128,352.44
Equipo médico y de laboratorio	9,952,610.34	10,013,630.89
Instrumental médico y de laboratorio	1,873,862.82	880,095.84
Automóviles y camiones	621,590.00	621,590.00
Maquinaria y equipo industrial	432,663.46	432,663.46
Sistemas de aire acondicionado, calefacción y de refrigeración industrial y comercial	300,376.00	300,376.00
Equipo de comunicación y telecomunicación	809,798.72	769,570.83
Equipos de generación eléctrica, aparatos y accesorios eléctricos	244,573.57	315,612.20
Herramientas y máquinas-herramienta	248,171.12	273,220.34
Otros equipos	63,747.73	82,386.75
Bienes artísticos, culturales y científicos	0.00	421,878.03
SUMA	23,138,480.60	22,743,853.27

Aun no se han determinado las depreciaciones de activos fijos adquiridos, los decrementos corresponde a la conciliación derivada con la dirección de patrimonio del gobierno del estado de Oaxaca.



INFORME DE CUENTA PÚBLICA 2015



UNIVERSIDAD DE LA SIERRA JUAREZ

F) Estimaciones y Deterioros.

Se han contratado pólizas de seguros y de fidelidad para los siguientes activos:

COMPañIA	2015	2014
Ford Econoline/Club Wagon Quálitas Cia. De Seguros S.A.B. de C.V.	7,454.16	7,139.62
Luv Pick-Up doble cabina Quálitas Cia. De Seguros S.A.B. de C.V.	4,583.38	3,817.60
Chevrolet Pick-Up Silverado Quálitas Cia. De Seguros S.A.B. de C.V.	5,022.05	4,216.96
Chevrolet Suburban Custom Quálitas Cia. De Seguros S.A.B. de C.V.	5,198.57	4,395.77

G) Otros Activos.- No Aplica

Pasivo

A) CUENTAS POR PAGAR A LARGO PLAZO

Señ los compromisos adquiridos con los proveedores y por las obligaciones a cargo de la Universidad con motivo de las adquisiciones de materiales e insumos, atendiendo en su caso los compromisos de pago establecidos en los contratos de compra-venta; así como la provisión de los impuestos sobre la renta y Obligaciones consolidadas que se conforman por los importes retenidos al personal directivo, administrativo y docente por las remuneraciones por un trabajo personal subordinado, también por importes retenidos a personas físicas por la prestación de servicios profesionales independientes. Y por los importes correspondientes de impuesto Sobre Nóminas.

Se enlistan los saldos de las cuentas al 31 de diciembre de los ejercicios 2015 y 2014.

CONCEPTO	2015	2014
Transferencias Internas y Asignaciones al Sector Público	98,620.29	252,985.98
Retenciones de impuestos por pagar a c.p.	503,636.45	433,675.30
Retenciones del sistema de seg. Social por pagar a c.p.	65,350.67	56,296.28
Otras retenciones y contribuciones por	852,458.19	496,942.94



INFORME DE CUENTA PÚBLICA 2015



UNIVERSIDAD DE LA SIERRA JUÁREZ

paga a c.p.		
Fondos Rotatorios	80,000.00	0.00
Cuentas por pagar por préstamos otorgado	3,009,430.88	2,977,478.51
Otras cuentas por pagar	176,812.42	188,547.92
Total	4,706,308.70	4,485,824.91

II) NOTAS AL ESTADO DE ACTIVIDADES

A) Ingresos de Gestión

Del Presupuesto para el ejercicio 2015, se autorizó a la Universidad de la Sierra Juárez recibir por concepto de Subsidio Federal \$ 8,283,018.00 (Ocho millones doscientos sesenta y tres mil dieciocho pesos 00/100 M.N.) mismo que se amplió por la cantidad de \$ 1,155,432.00 (Un millón ciento cincuenta y cinco cuatrocientos treinta y dos pesos 00/100 M.N.) y por Subsidio Estatal \$ 17,112,357.00 (Diecisiete millones ciento doce mil trescientos cincuenta y siete pesos 00/100 M.N.); de igual manera ingresos por proyectos que se están llevando a cabo en esta universidad que asciende a la cantidad de \$ 10,974,396.93 (Cinco millones ochocientos noventa y cuatro mil doscientos cincuenta y dos pesos 72/100 M.N.), obteniendo un ahorro Neto del Ejercicio por \$ 2,534,662.03 (Dos millones quinientos treinta y cuatro mil quinientos cincuenta y dos pesos 03/100 N.N.).

III) NOTAS AL ESTADO DE VARIACIÓN EN LA HACIENDA PÚBLICA

El patrimonio de la Universidad, se integra por:

Los recursos Federales, Estatales y Recursos Propios que en su favor se establezcan; bienes muebles e inmuebles que adquiera por cualquier título legal para el cumplimiento de su objeto. Así como remanentes de Ejercicios Anteriores representado por proyectos autorizados vía acuerdos de sesiones del H. Junta Directivo a efecto de establecer una mejora en el equipamiento de talleres, laboratorios, aulas, capacitación docente, con el fin que la educación a nivel superior se imparta con calidad.

IV) NOTAS AL ESTADO DE FLUJOS DE EFECTIVO

Efectivo y equivalentes

Se analizan los saldos inicial y final que figuran en la última parte del estado de flujo de Efectivo y equivalente como sigue:

CONCEPTO	2015	2014
Efectivo en Bancos – Tesorería	0.00	0.00
Efectivo en Bancos- Dependencias	4,096,093	2,985,062



INFORME DE CUENTA PÚBLICA 2015



UNIVERSIDAD DE LA SIERRA JUÁREZ

Inversiones temporales (hasta 3 meses)	0.00	0.00
Fondos con afectación específica	0.00	0.00
Depósitos de fondos de terceros y otros	0.00	0.00
Total de Efectivo y Equivalentes	4,896,093	2,985,062

V) CONCILIACIÓN ENTRE LOS INGRESOS PRESUPUESTARIOS Y CONTABLES, ASÍ COMO ENTRE LOS EGRESOS PRESUPUESTARIOS Y LOS GASTOS CONTABLES

La conciliación se presentará atendiendo a lo dispuesto por la Acuerdo por el que se emite el formato de conciliación entre los ingresos presupuestarios y contables, así como entre los egresos presupuestarios y los gastos contables.

Universidad de la Sierra Juárez Conciliación entre los Ingresos Presupuestarios y Contables Correspondiente del 01 de enero al 31 de diciembre de 2015 (Cifras en pesos)		
1. Ingresos Presupuestarios		\$ 0.00
2. Más ingresos contables no presupuestarios		\$91,677.10
Incremento por variación de inventarios	\$ 0.00	
Disminución del exceso de estimaciones por pérdida o deterioro u obsolescencia	\$ 0.00	
Disminución del exceso de provisiones	\$ 0.00	
Otros ingresos y beneficios varios	\$ 91,677.10	
Otros ingresos contables no presupuestarios	\$ 0.00	
3. Menos ingresos presupuestarios no contables		\$ 0.00
Productos de capital	\$ 0.00	
Aprovechamientos capital	\$ 0.00	
Ingresos derivados de financiamientos	\$ 0.00	
Otros ingresos presupuestarios no contables	\$ 0.00	
4. Ingresos Contables (4 = 1 + 2 - 3)		\$ 91,677.10



INFORME DE CUENTA PÚBLICA 2015



UNIVERSIDAD DE LA SIERRA JUÁREZ

Universidad de la Sierra Juárez		
Conciliación entre los Egresos Presupuestarios y los Gastos Contables		
Correspondiente del 01 de enero al 31 de diciembre de 2015		
1. Total de egresos (presupuestarios)		\$ 33,498,811.14

2. Menos egresos presupuestarios no contables		\$ 0.00
Mobiliario y equipo de administración	\$ 0.00	
Mobiliario y equipo educacional y recreativo	\$ 0.00	
Equipo e instrumental médico y de laboratorio	\$ 0.00	
Vehículos y equipo de transporte	\$ 0.00	
Equipo de defensa y seguridad	\$ 0.00	
Maquinaria, otros equipos y herramientas	\$ 0.00	
Activos biológicos	\$ 0.00	
Bienes inmuebles	\$ 0.00	
Activos intangibles	\$ 0.00	
Obra pública en bienes propios	\$ 0.00	
Acciones y participaciones de capital	\$ 0.00	
Compra de títulos y valores	\$ 0.00	
Inversiones en fideicomisos, mandatos y otros análogos	\$ 0.00	
Provisiones para contingencias y otras erogaciones especiales	\$ 0.00	
Amortización de la deuda pública	\$ 0.00	
Adeudos de ejercicios fiscales anteriores (ADEFAS)	\$ 0.00	
Otros Egresos Presupuestales No Contables	\$ 0.00	

3. Más gastos contables no presupuestales		\$ 0.00
Estimaciones, depreciaciones, deterioros, obsolescencia y amortizaciones	\$ 0.00	
Provisiones	\$ 0.00	



INFORME DE CUENTA PÚBLICA 2015



UNIVERSIDAD DE LA SIERRA AJAREZ

Disminución de inventarios	\$ 0.00
Aumento por insuficiencia de estimaciones por pérdida o deterioro u obsolescencia	\$ 0.00
Aumento por insuficiencia de provisiones	\$ 0.00
Otros Gastos	\$ 0.00
Otros Gastos Contables No Presupuestales	\$ 0.00

4. Total de Gasto Contable (4 = 1 - 2 + 3)

\$ 33,498,811.14

b) NOTAS DE MEMORIA (CUENTAS DE ORDEN)

Las cuentas de orden se utilizan para registrar movimientos de valores que no afecten o modifiquen el balance del ente, sin embargo, su incorporación en libros es necesaria con fines de recordatorio contable, de control y en general sobre los aspectos administrativos, o bien para consignar sus derechos o responsabilidades contingentes que puedan o no presentarse en el futuro.

Las cuentas que se manejan para efectos de este documento son las siguientes:

No. de cuenta	Nombre	2015	2014
82100	Presupuesto de Egresos Aprobado	25,375,375.00	22,251,852.20
82200	Presupuesto de Egresos por Ejercer	3,900,876.47	3,310,001.52
82300	Presupuesto Modificado	12,129,828.93	19,193,237.69
82400	Presupuesto de Egresos Comprometido	0.00	0.00
82500	Presupuesto de Egresos Devengado	15,850.07	0.00
82600	Presupuesto de Egresos Ejercido	89,866.25	0.00
82700	Presupuesto de Egresos Pagado	33,498,811.14	38,134,888.37

c) NOTAS DE GESTIÓN ADMINISTRATIVA

1. Introducción

Los Estados Financieros de los entes públicos, proveen de información financiera a los principales usuarios de la misma, al Congreso y a los ciudadanos.



UNIVERSIDAD DE LA SIERRA JUAREZ

El objetivo del presente documento es la revelación del contexto y de los aspectos económicos-financieros más relevantes que influyeron en las decisiones del periodo, y que deberán ser considerados en la elaboración de los estados financieros para la mayor comprensión de los mismos y sus particularidades.

De esta manera, se informa y explica la respuesta del gobierno a las condiciones relacionadas con la información financiera de cada periodo de gestión; además, de exponer aquellas políticas que podrían afectar la toma de decisiones en periodos posteriores.

2. Panorama Económico y Financiero.- No aplica

3. Autorización e Historia

La "Universidad de la Sierra Juárez", es un Organismo Público Descentralizado con personalidad Jurídica y Patrimonio propios, creada mediante Decreto expedido por el Poder Ejecutivo Estatal publicado en el Periódico Oficial el día 23 de abril de 2005. Tiene por objeto impartir educación superior en los niveles de licenciatura, maestría y doctorado para formar profesionistas, investigadores y profesores altamente capacitados.

4. Organización y Objeto Social

A) OBJETO SOCIAL

Fortalecer la calidad del proceso de enseñanza-aprendizaje a través de la oferta educativa de nivel superior y posgrado, así como fomentar las actividades de investigación científica y tecnológica; para impulsar las actividades de promoción al desarrollo y difusión de la cultura orientados al desarrollo regional, mediante el fortalecimiento de los procesos estratégicos y de gestión

B) PRINCIPALES ACTIVIDADES

Contribuir mediante el desarrollo de investigaciones de la Educación Superior en la Independencia económica, científica, tecnológica y cultural del Estado y del país, creando condiciones que propicien un adecuado desarrollo social, con base en los principios de la Constitución Política de los Estados Unidos Mexicanos y demás disposiciones en la materia.

Promover toda clase de actividades tendientes a la preservación e incremento del acervo cultural de nuestro pueblo, sus monumentos arqueológicos y lenguas autóctonas; así como todas aquellas expresiones de vida comunitaria que confirman nuestra nacionalidad



INFORME DE CUENTA PÚBLICA 2015



UNIVERSIDAD DE LA SIERRA JUÁREZ

Desarrollar en los jóvenes las vocaciones científicas y tecnológicas, a través de actividades en las que se difunden los conocimientos científicos.

C) EJERCICIO FISCAL

Ejercicio fiscal 2015 (Enero-Diciembre 2015)

D) REGIMEN JURIDICO

El régimen fiscal aplicable a la Universidad de la Sierra Juárez, es el correspondiente a las Personas Morales con Fines No Lucrativos (Título III de la LISR), por lo que tiene solo la obligación de retener y enterar el impuesto retenido a terceros y exigir la documentación que reúna requisitos fiscales cuando haga pagos y esté obligado a ello en términos de Ley, en consecuencia, tampoco es contribuyente sujeto a la Ley del Impuesto Empresarial a Tasa Única.

5. Bases de Preparación de los Estados Financieros

Los Estados Financieros y la información emanada de la contabilidad se sujeta a criterios de utilidad, confiabilidad, relevancia, comprensibilidad y de comparación, así como a otros atributos asociados a cada uno de ellos, como oportunidad, veracidad, representatividad, objetividad, suficiencia, posibilidad de predicción e importancia relativa, con el fin de alcanzar la modernización y armonización que la Ley General de Contabilidad Gubernamental determina.

Los registros se efectúan considerando la base acumulativa para la integración de la información presupuestaria y contable. La contabilización de las transacciones de gasto se hace conforme a la fecha de su realización independientemente de la de su pago y la del ingreso se registra cuando existe jurídicamente el derecho de cobro.

El sistema facilita el reconocimiento de las operaciones de ingresos, gastos, activos, pasivos y patrimoniales.

Los Estados Financieros están apegados a las Normas de Información Financiera, Ley General de Contabilidad Gubernamental, Marco Conceptual de Contabilidad Gubernamental, Manual de Contabilidad Gubernamental y Medidas de Racionalidad, Disciplina y Eficiencia del Gasto Público.

6. Políticas de Contabilidad Significativas

Las principales políticas contables de la Universidad se resumen a continuación:



UNIVERSIDAD DE LA SIERRA JUAREZ

Los estados financieros están en pesos históricos y no reconocen los efectos de la inflación en la información financiera contenidos en las Normas de Información Financiera, en tanto la CONAC no emita lo conducente.

La información se elabora conforme a las normas, criterios y principios técnicos emitidos por la CONAC y las disposiciones legales aplicables, obedeciendo a las mejores prácticas contables.

Para la clasificación y registro de las operaciones presupuestarias y contables se alinea el Clasificador por Objeto del Gasto, Clasificador por Tipo de Gasto, Clasificador Funcional del Gasto y Clasificador por Rubro de Ingresos emitidos por la Secretaría de Finanzas del Gobierno del Estado de Oaxaca al Plan de Cuentas emitido por la CONAC.

Las notas descritas son parte integral de los Estados Financieros de la Universidad.

7. Posición en Moneda Extranjera y Protección por Riesgo Cambiario.- No aplica

8. Reporte Analítico del Activo.- No aplica

9. Fideicomisos, Mandatos y Análogos.- No aplica

10. Reporte de la Recaudación.- No aplica

11. Información sobre la Deuda y el Reporte Analítico de la Deuda.- No aplica

12. Calificaciones otorgadas.- No aplica

13. Proceso de Mejora

Se informará de:

a) Principales Políticas de control interno

En la Universidad de la Sierra Juárez se aplican medidas de racionalidad, austeridad y disciplina presupuestal año con año, reflejadas en el Programa Operativo Anual y encaminadas al logro de nuestros objetivos. Asimismo, se cuenta con un departamento de Auditoría Interna, quien vigila el adecuado uso de los recursos financieros, materiales y humanos con los que cuenta la Universidad, además de realizar revisiones periódicas de las áreas que la integran, indicando las observaciones que se detecten para que se solventen en un tiempo determinado, con estricto apego a la normatividad vigente.

b) Medidas de desempeño financiero, metas y alcance.



UNIVERSIDAD DE LA SIERRA JUAREZ

Las actividades a realizar se determinan en el Programa Operativo Anual de acuerdo a los objetivos y fines de la Universidad. Se realizan también gestiones para poder beneficiarnos con recurso federal en los diferentes programas durante el año, en los que desde la planeación se fijan metas y se da seguimiento ante las instancias respectivas y con ello vemos favorecidos los años subsecuentes.

14. Información por Segmentos.- No aplica

15. Eventos Posteriores al Cierre

Como parte de las medidas de transparencia que se aplican en la Universidad el Consejo Académico nombra una comisión de Finanzas que se encarga de la revisión de los estados financieros de la Universidad por trimestre y se observó en el mismo que deudores diversos quedó con saldo, y se hizo la observación que derivado de la situación económica en el estado, no fue posible que la Secretaría de finanzas nos depositara antes del cierre del ejercicio, quedando varios pendientes por pagar de parte de la Universidad.

16. Partes Relacionadas.- No aplica

17. Responsabilidad sobre la Presentación Razonable de los Estados Financieros

Los Estados Financieros deberán estar rubricados en cada página de los mismos e incluir al final la siguiente leyenda: "Bajo protesta de decir verdad declaramos que los Estados Financieros y sus notas, son razonablemente correctos y son responsabilidad del emisor".



INFORME DE CUENTA PÚBLICA 2015



UNIVERSIDAD DE LA SIERRA S.A.S

ESTADO ANALÍTICO DE INGRESOS PRESUPUESTARIOS
DEL 1 DE ENERO AL 31 DE DICIEMBRE DE 2015

Rubros de Ingresos	EN MIL					
	Ingresos					
	Estimado	Asignaciones y Afectaciones	Modificado	Compromiso	Recaudado	Diferencia
(1)	(2)	(3)=(1-2)	(4)	(5)	(6)=(5-4)	
Aplicación						
Contribuciones de Ingresos						
Donaciones						
Prestados						
Corrientes						
Capital						
Del patrimonio						
Corrientes						
Capital						
Ingresos por ventas de Bienes o Servicios						
Contribuciones no Comprendidas en los Presupuestos de la Ley de Ingresos Cualesquiera que sean Fuentes Adicionales						
Contribuciones de Utilidades a País						
Participaciones y Reparticiones						
Transferencias, Asignaciones, Subsidios y Otros Ayudos						
Otros Ingresos						
TOTAL						
					Ingresos ejecutados	

NO APLICA

Rubros de Ingresos Por Fuentes de Financiación	EN MIL					
	Ingresos					
	Estimado	Asignaciones y Afectaciones	Modificado	Compromiso	Recaudado	Diferencia
(1)	(2)	(3)=(1-2)	(4)	(5)	(6)=(5-4)	
Ingresos del Gobierno	26.875.875	14.126.825	12.748.254	31.604.317	-	25.175.575
Ingresos	-	-	-	-	-	-
Contribuciones de Ingresos	-	-	-	-	-	-
Donaciones	-	-	-	-	-	-
Prestados	-	-	-	-	-	-
Corrientes	-	-	-	-	-	-
Capital	-	-	-	-	-	-
Agrupados/Asignados	-	-	-	-	-	-
Corrientes	-	-	-	-	-	-
Capital	-	-	-	-	-	-
Contribuciones no Comprendidas en los Presupuestos de la Ley de Ingresos Cualesquiera que sean Fuentes Adicionales	-	-	-	-	-	-
Contribuciones de Utilidades a País	-	-	-	-	-	-
Participaciones y Reparticiones	-	-	-	-	-	-
Transferencias, Asignaciones, Subsidios y Otros Ayudos	25.175.575	12.126.825	10.748.254	31.604.317	-	15.175.575
Otros Ingresos	-	-	-	-	-	-
Ingresos de Departamentos y Empresas	-	-	-	-	-	-
Cuentas y Resarcimiento de Seguridad Social	-	-	-	-	-	-
Ingresos por ventas de Bienes o Servicios	-	-	-	-	-	-
Transferencias, Asignaciones, Subsidios y Otros Ayudos	-	-	-	-	-	-
Ingresos derivadas de Resarcimientos	-	-	-	-	-	-
Ingresos derivados de Resarcimientos	-	-	-	-	-	-
TOTAL	26.875.875	14.126.825	12.748.254	31.604.317	-	25.175.575
					Ingresos ejecutados	

DE ENERO A DICIEMBRE

Cm	Concepto	Aprobado 1	Suplementos / Reducciones 2	Modificado 3 = 1+2	Compromiso 4	Pagado 5	Saldo por pagar 6 = 4-5
440	UNIVERSIDAD DE LA SIERRA JUÁREZ						
4	TRANSFERENCIAS, DONACIONES, SUBSIDIOS Y OTRAS AYUDAS	32,375,210.00	4,876,413.00	37,251,623.00	31,648,246.38	31,364,863.44	3,887,379.57
42	TRANSFERENCIAS A TERCEROS Y ASIGNACIONES A SECTOR PÚBLICO	32,375,210.00	4,876,413.00	37,251,623.00	31,648,246.38	31,364,863.44	3,887,379.57
42	OTROS SUBSIDIOS	42,971.00	1,893,017.00	1,935,988.00	832,941.25	832,941.25	1,103,046.75
5	SUBSIDIOS A FAMILIAS E INDIVIDUALES	0.00	1,893,017.00	1,893,017.00	1,893,017.25	1,893,017.40	299,944.80
51	BOLSA DE TRABAJO DE ADMINISTRACIÓN	0.00	84,333.11	84,333.11	4,113.48	40,213.38	79,119.63
52	BOLSA DE TRABAJO EDUCACIÓN Y RECREACIÓN	0.00	42,971.00	42,971.00	42,971.00	42,971.00	0.00
54	EGRESO DE PENSIONES, PENSIONES Y OTRAS AYUDAS	0.00	1,808,683.89	1,808,683.89	1,808,683.77	1,808,683.77	0.12
55	BOLSA DE TRABAJO EMPLEO Y DESARROLLO	0.00	1,041,312.00	1,041,312.00	41,753.00	41,753.00	999,559.00
6	INSCRIPCIÓN PÚBLICA	0.00	346,384.00	346,384.00	346,384.00	346,384.00	0.00
61	GRATIFICACIÓN DE SERVIDORES PÚBLICOS	0.00	346,384.00	346,384.00	346,384.00	346,384.00	0.00
	TOTAL DEPENDENCIA, UNIDAD	32,375,210.00	4,876,413.00	37,251,623.00	31,648,246.38	31,364,863.44	3,887,379.57

DE ENERO A DICIEMBRE

De Concepto	Aprubado 1	Suplemento/ Reducción 2	Modificado 3=1+2	Comprometido 4	Pagado 5	Subrogado 6=5-4
40 UNIVERSIDAD DE LA SERENA JUMBE						
1 GASTO CORRIENTE	2,075,000.00	1,870,000.00	3,945,000.00	3,140,000.00	1,124,000.00	2,821,000.00
2 GASTO CAPITAL	0.00	1,294,000.00	1,294,000.00	1,888,000.00	1,024,000.00	270,000.00
TOTAL COMPROMISA - EJERCIO	2,075,000.00	3,164,000.00	5,239,000.00	5,028,000.00	2,148,000.00	2,890,000.00



CUENTA PÚBLICA 2015
ESTADO ANALÍTICO DEL EJERCICIO DEL PRESUPUESTO DE EGRESOS
CLASIFICACIÓN ADMINISTRATIVA

Página 301 de 301

09/09/15

11:25:35 am

DE ENERO A DICIEMBRE

Código	Concepto	Importe 1	Aplicaciones/ Reservas 2	Método 3=(1-2)	Compromiso 4	Pagos Verificados 5	Saldo Ejecutado 6=(5-4)
4	ORGANISMO PÚBLICO ESPECIALIZADO	20.913.940	12.188.000	8.725.940	20.913.940	12.188.000	8.725.940
45	UNIVERSIDAD DE LA SERENA JUBILEO	21.213.940	12.188.000	9.025.940	21.213.940	12.188.000	9.025.940
TOTAL DEL GASTO:		42.127.880	24.376.000	17.751.880	42.127.880	24.376.000	17.751.880

Obj	Subobjeto	Aprorbo 1	MODIFICACIONES Reducciones 2	Modificado 3 = (1-2)	Compromiso 4	Pagado 5	Subsidio 6 = (4-5)
40	UNIVERSIDAD DE LA SIERRA JUAREZ						
2	DESARROLLO SOCIAL	2,071,251.8	0.000000	2,071,251.8	5,694,371.40	31,912,911.91	1,000,254.7
1	EDUCACIÓN	2,071,251.8	0.000000	2,071,251.8	5,694,371.40	31,912,911.91	1,000,254.7
TOTAL DEPENDENCIA / ENTIDAD		26,282,379.80	0.000000	26,282,379.80	55,894,327.40	33,715,364.39	3,000,000.00

DE ENERO A DICIEMBRE

Concepto	Aprobado 1	Asignaciones/ Revoluciones 2	Cancelado 3=1+2	Devengado 4	Pagado 5	Reservado 6=3+4+5
A ORGANISMOS PÚBLICOS DESCENTRALIZADOS	25,275,476.40	12,752,859.90	38,028,336.30	2,894,227.40	26,127,269.90	3,909,839.00
40 UNIVERSIDAD DE LA SIERRA LAS CAVAS	25,275,476.40	12,752,859.90	38,028,336.30	2,894,227.40	26,127,269.90	3,909,839.00
B DESEMPEÑO DE LAS FUNCIONES	21,885,966.00	19,825,750.00	41,711,716.00	28,921,475.10	28,275,260.10	1,000,475.90
1 PRESTACIÓN DE SERVICIOS PÚBLICOS	21,885,966.00	19,825,750.00	41,711,716.00	28,921,475.10	28,275,260.10	1,000,475.90
C ADMINISTRACIÓN Y DE APOYO	2,475,000.00	1,927,100.00	4,402,100.00	4,000,000.00	4,000,000.00	402,100.00
8 APOYO AL PROCESO PRESUPUESTARIO Y PARA MEJORAR LA EFICIENCIA INSTITUCIONAL	2,475,000.00	1,927,100.00	4,402,100.00	4,000,000.00	4,000,000.00	402,100.00
F PROGRAMAS DE GASTO FEDERALIZADO (GASTOS FEDERALES)	0.00	0.00	0.00	0.00	0.00	0.00
1 GASTOS FEDERALIZADOS	0.00	0.00	0.00	0.00	0.00	0.00
TOTAL GENERAL	25,275,476.40	12,752,859.90	38,028,336.30	2,894,227.40	26,127,269.90	3,909,839.00



INFORME DE CUENTA PÚBLICA 2015



UNIVERSIDAD DE LA SIERRA JUAREZ

Indicadores de Resultados

NO APLICA



Programas y Proyectos de Inversión

Programa o Proyecto de Inversión del Recurso Federal correspondiente al Fondo de Aportaciones Múltiples - Educación Superior cuyos datos de identificación son los siguientes:

Nombre de la Actividad	Características Generales	Numero de obra	Modalidad de Ejecución	Monto
Construcción de un área de propagación vegetal con áreas de cultivo	Construcción de un área de propagación vegetal con áreas de cultivo, invernadero, áreas de almacenamiento, tratamiento y envasado, oficina y recepción con servicios sanitarios	SF/SP/PI/DPI/PIFA MIES/2617/2015.	Administración Directa	349,031.00



Informe de Cuenta Pública 2015
Relación de Bienes Muebles que Componen el Patrimonio
Del 1o. de enero al 31 de diciembre de 2015
(Pesos)



Este Público

UNIVERSIDAD DE LA SIERRA (HANEZ)

CUENTA	DESCRIPCIÓN DEL BIEN	Saldo Final
12401	MUEBLES DE OFICINA Y ESTANTERÍA	1.962.127,73
12402	MUEBLES, EXCEPTO DE OFICINA Y ESTANTERÍA	42.000,00
12403	EQUIPO DE CÓMPUTO Y DE TECNOLOGÍAS DE LA INFORMACIÓN	3.433.495,73
12409	OTROS MOBILIARIOS Y EQUIPOS DE ADMINISTRACIÓN	0,00
12421	EQUIPOS Y APARATOS AUDIOVISUALES	682.023,29
12422	APARATOS DEPORTIVOS	0,00
12423	CÁMERAS FOTOGRAFICAS Y DE VIDEO	307.345,84
12429	OTRO MOBILIARIO Y EQUIPO EDUCACIONAL Y RECREATIVO	163.889,25
12451	EQUIPO MÉDICO Y DE LABORATORIO	8.952.433,34
12452	INSTRUMENTAL MÉDICO Y DE LABORATORIO	1.873.862,82
12461	AUTOMÓVILES Y CAMIONES	621.190,00
12463	EQUIPO AEROSPAIAL	0,00
12465	EMBARCACIONES	0,00
12469	OTROS EQUIPOS DE TRANSPORTE	0,00
12450	EQUIPO DE DEFENSA Y SEGURIDAD	0,00
12464	MAQUINARIA Y EQUIPO AEROPUERTO	0,00
12462	MAQUINARIA Y EQUIPO INDUSTRIAL	432.883,46
12464	MAQUINARIA Y EQUIPO DE CONSTRUCCIÓN	0,00
12466	ESTERNA DE AIRE ACONDICIONADO, CALENTACION Y DE REFRIGERACION INDUSTRIAL Y COMERCIAL	300.176,00
12465	EQUIPO DE COMUNICACIÓN Y TELECOMUNICACIÓN	609.796,72
12466	EQUIPOS DE GENERACION ELÉCTRICA, APARATOS Y ACCESORIOS ELÉCTRICOS	344.573,57
12467	HERRAMIENTAS Y MÁQUINAS-HERRAMIENTA	248.171,22
12460	OTROS EQUIPOS	63.747,79
12471	BENEFICIOS ARTÍSTICOS, CULTURALES Y CIENTÍFICOS	0,00
12483	AVES	0,00
12486	CYNOS Y CAPRINOS	0,00
12486	EQUINOS	0,00
12487	ESPECIES MENORES Y DE ZOOLOGÍAS	0,00
12488	ÁRBOLES Y PLANTAS	0,00
12489	OTROS ACTIVOS BIOLÓGICOS	0,00
	SUMA TOTAL:	23.135.493,69



Informe de Cuenta Pública 2016
Relación de Bienes Inmuebles que Componen el Patrimonio
Del 1o. de enero al 31 de diciembre de 2016
(Pesos)



CÓDIGO	DESCRIPCIÓN DE BIC	VALOR UNIT.
12112	TERRAZOS	0.00
12120	CONSTRUCCIÓN HABITACIONAL	46,441,666.67
12121	CONSTRUCCIÓN HABITACIONAL EN PROCESO	0.00
12122	CONSTRUCCIÓN NO HABITACIONAL EN PROCESO	441,291.40
12123	CONSTRUCCIÓN DE OBRAS PARA EL ABASTECIMIENTO DE AGUA, PETRÓLEO, GAS, ELECTRICIDAD Y TELECOMUNICACION	0.00
12124	CONSEJO DE TERMINOS Y CONSTRUCCIÓN DE OBRAS DE URBANIZACIÓN EN PROCESO	0.00
12125	CONSTRUCCIÓN DE OBRAS DE COMUNICACIÓN EN PROCESO	0.00
12126	OTRAS CONSTRUCCIONES DE INGENIERÍA CIVIL, U OBRAS PÉQUEÑAS EN PROCESO	0.00
12127	INSTALACIONES Y EQUIPAMIENTO DE CONSTRUCCIONES EN PROCESO	0.00
12128	TERRAZOS DE CANCHALES EN DEFICACIONES Y OTROS TERRAZOS ESPECIALIZADOS EN PROCESO	0.00
12129	CONSTRUCCIÓN HABITACIONAL EN PROCESO	0.00
12130	CONSTRUCCIÓN NO HABITACIONAL EN PROCESO	0.00
12131	CONSTRUCCIÓN DE OBRAS PARA EL ABASTECIMIENTO DE AGUA, PETRÓLEO, GAS, ELECTRICIDAD Y TELECOMUNICACION	0.00
12132	CONSEJO DE TERMINOS Y CONSTRUCCIÓN DE OBRAS DE URBANIZACIÓN	0.00
12133	CONSTRUCCIÓN DE OBRAS DE COMUNICACIÓN EN PROCESO	0.00
12134	OTRAS CONSTRUCCIONES DE INGENIERÍA CIVIL, U OBRAS PÉQUEÑAS EN PROCESO	0.00
12135	INSTALACIONES Y EQUIPAMIENTO DE CONSTRUCCIONES EN PROCESO	0.00
12136	TERRAZOS DE CANCHALES EN DEFICACIONES Y OTROS TERRAZOS ESPECIALIZADOS EN PROCESO	0.00
12137	OTROS BIC INMUEBLES	0.00
	SUMA TOTAL:	46,882,958.07



Relación de Cuentas Bancarias Productivas Específicas

Relación de Cuentas Bancarias Productivas Específicas		
FONDO, PROGRAMA O CONVENIO	DATOS DE LA CUENTA BANCARIA	
	INSTITUCIÓN BANCARIA	NÚMERO DE CUENTA
NOMINA 2013	BANORTE	0254214359
GASTOS DE OPERACIÓN 2013	BANORTE	0254214340
CANTIDAD Y VULNERABILIDAD FOMIX - CONACYT	BANORTE	0213507349
PROMEP 2013	BANORTE	0687202434
EST. ECOLOGICO Y GENETICO FOMIX - CONACYT	BANORTE	0213507330
NANOPARTICULAS CONACYT	BANORTE	0848610599
EVALUACION DE LA FITOTOXICIDAD CONACYT	BANORTE	0848610593
MANEJO FORESTAL COMUNITARIO CONACYT	BANORTE	0848610584
PADES 2014	BANORTE	0218013734
PRODEP 2014	BANORTE	0254214322
PROFOCE	BANORTE	0254214331
FAMILIAS 2015	BANORTE	0297791577
PRODEP 2015	BANORTE	0297791586
PROFOCE 2015	BANORTE	0416504052



GOBIERNO DEL ESTADO
DE OAXACA

UNIVERSIDAD DE LA SIERRA SUR





Historia

La Universidad de la Sierra Sur (UNSSIS), es un organismo público descentralizado del Gobierno del Estado de Oaxaca, además de contar con el apoyo total de los gobiernos estatal y federal, está dotado con personalidad y capacidad jurídica propia, para alcanzar los fines de la docencia en educación superior, la investigación científica, la difusión de la cultura y la promoción del desarrollo. Se localiza en la ciudad de Miahuatlán de Porfirio Díaz, en el estado de Oaxaca. La UNSSIS comenzó sus actividades académicas el 1 de octubre del año 2000, bajo el auspicio del gobierno estatal. A partir del 12 de abril del año 2003, por voluntad del ejecutivo estatal fue integrada al Sistema de Universidades Estatales de Oaxaca (SUNEO), el cual tiene la finalidad de brindar un modelo homogéneo de educación pública superior de calidad, mediante la oferta de las licenciaturas en: Administración Municipal, Enfermería, Ciencias Empresariales, Administración Pública, Informática y Nutrición; así como las maestrías en: Planeación Estratégica Municipal, Gobierno Electrónico y Salud Pública; y el doctorado en Gobierno Electrónico. De esta forma, la UNSSIS coadyuva a la transformación de la sociedad a través de la formación de profesionistas de calidad.

Indicadores

a) Matriculés

La UNSSIS cuenta con una matrícula de 1727 (1220 mujeres y 507 hombres) alumnos distribuidos en las seis licenciaturas y los cuatro posgrados que se ofrecen.

b) Personal Académico

La planta de personal académico está integrada por 139 profesores. Todos ellos contratados de tiempo completo, los cuales realizan actividades de docencia, investigación, asesorías, tutorías, gestión académica y promoción del desarrollo. Distribuidos de acuerdo a su grado académico de la siguiente manera:

PTC con Doctorado: 28 (20%); PTC con Maestría: 72 (52%); PTC con Licenciatura: 39 (28%); PTC miembros del S.N.I.: 13 (9%); PTC con perfil deseable PRODEP: 34 (24%).

c) Resultados académicos obtenidos

- Por 4º año consecutivo la Licenciatura en Enfermería obtiene Estándar 1 del Padrón de Programas de Licenciatura de Alto Rendimiento Académico-EGEL, periodo julio 2014 a julio 2015.
- Los egresados de la Licenciatura en Enfermería, Rosa Soledad Díaz Elorza y José Vázquez Martínez fueron acreedores al Premio CENEVAL al Desempeño de Excelencia-EGEL.

d) Jornadas Académicas en 2015

El Objetivo de las jornadas es fortalecer los conocimientos de los estudiantes mediante conferencias, talleres y presentación de trabajos de los alumnos. A continuación se listan las jornadas realizadas:

- 6ª Jornada Académica de la Licenciatura en Administración Municipal "Aplicación del Proceso Administrativo en el Ámbito Municipal" - 26 de marzo de 2015.
- 3ª Jornada Académica de la Licenciatura en Informática "Pensamiento Computacional en el Desarrollo de Aplicaciones" - 03 de diciembre de 2015.
- 4ª Jornada Académica de la Licenciatura en Nutrición "El quehacer de los nutriólogos en México" - 11 de noviembre de 2015.



INFORME DE CUENTA PÚBLICA 2015

UNIVERSIDAD DE LA SIERRA SUR



- 8ª Jornada Académica de la Licenciatura en Enfermería "Profesionalización de la Enfermería" – 11 y 12 de junio de 2015
- 8ª Jornada Académica de la Licenciatura en Ciencias Empresariales "Emprendedores hoy empresarios del mañana" – 28 y 29 de mayo de 2015.
- 6ª Jornada Académica de la Licenciatura en Administración Pública "Entre la Academia y la Praxis" – 02 de diciembre de 2015

e) Participación en actividades de promoción de la Oferta Educativa en 2015

- **Febrero:**
Organización de la Exponente Regional de la Sierra Sur en la UNSIS, a la cual asistieron 19 instituciones para mostrar su oferta educativa, contando con la visita de 22 instituciones Educativas con aproximadamente 802 alumnos.
- Participación en: Exponente Educativa Huautuco 2015, Exponente Educativa 2015 del Instituto Carlos García, Exponente Educativa Región Cañada 2015, Exponente Educativa 2015 de la Universidad LASALLE, Exponente Regional de la Sierra Juárez, Exponente Educativa Valles Centrales 2015
- **Marzo:**
Promoción de la Oferta Educativa en: Instituto de Estudios de Bachillerato No. 121 San Miguel Tiliquapan, No. 09 San Juan Chilteca, No. 119 San Juan Teitpec, No. 120 Ayoquezco de Aldama, No. 25 San Bernardo Mixtepec, entre otros.
Promoción de la Oferta Educativa en: CBTis No. 258 de Xoxocotlán, CBTis de San Bartolo Coyotepec, CBTis No. 248 de Zimatán de Álvarez y CECYTE 29 de Xoxocotlán
- **Mayo:**
Promoción de la Oferta Educativa en: COBAD PL. 04 del Tule Oaxaca y el CBTis 123 de Santa Lucía del Camino, CETIS 124 de Tlacotal de Matamoros Oaxaca y CECYTE 16 de San Pablo Villa de Mitla.
- **Junio:**
Participación en: Expo – Feria de Posgrado 2015.

f) Producción Científica

En 2015 se tuvo producción en materia de libros, capítulos de libro, artículos y memorias de congresos. A continuación se listan los diferentes productos:

LIBROS

Hernández Vázquez, R. M. (2015). Problemas del Desarrollo Económico y Social. UNSIS. ISBN 978-607-95841-3-9.

José Vázquez Zanate, compilador (2015). Investigación Histórica en Mitla y Otros Estudios UNSIS. ISBN 978-607-95841-4-6.

CAPÍTULOS DE LIBRO

Se realizaron once capítulos de libros, dentro de los cuales:

- Inzunza, Ramón; Santiago, Víctor y Librado Moisés. (2015). El Sector Comercio y la innovación en las MyPES: El caso del Municipio de Miahuatlan de P.D., Oaxaca. En Libro: Aplicaciones del saber. Casos y Experiencias. Texas. Academia Journals ISBN 978-1-939880-87-0.
- Moyado, Socorro et. al. (2015). La Red Tecnológica de Educación, Salud y Gobierno en Oaxaca. Libro: Gestión de las Organizaciones rumbo al 3er. Milenio. De las Organizaciones a la Globalización, UNAM. ISBN 978-607-503-187-5.



INFORME DE CUENTA PÚBLICA 2015

UNIVERSIDAD DE LA SIERRA SUR



- Moyado, Socorro et. al. (2015) El Derecho a la Alimentación, Pobreza y Hambre en México. Libro: Pasado, presente y futuro de las regiones en México y su estudio. AMECIDER. ISBN 978807-96649-1-6.
- Durán, Gabriel et. al. (2015). Conflicto y cambio en el régimen de elección de autoridades municipales en Santa María Ozolotepec, Oaxaca (1996-2013). Investigación en las Ciencias con Pertinencia. Academia Journals ISBN 978-1-909982-09-4.
- Zepeda, Evangelina. (2016). Descolonizar la Educación. Libro: Educación Comparada. Internacional y Nacional.
- Ferrández, Joselito. (2015). Volubilidad institucional, crisis del asociacionismo y criminalización de la protesta en México: ¿crisis o consolidación de la democracia y la ciudadanía? Libro: Sociodiálogo a propósito de las calamidades. Ediciones Insumos Latinoamericanos. ISBN 978-957-1701-957..
- C. Nance, Douglas; Rivero May, María Isabel; Flores Padilla, Luis; Moreno Nava, Mario y Deyla Pantoja, Alma Laura. (2015). Invisible caregivers: Mexican men caring for family members. Perspectives on Qualitative Research (pp. 421-436). México 978-607-641-385-4.

ARTÍCULOS PUBLICADOS

Se publicaron 15 artículos, dentro de los cuales:

1. Cuevas-Reyes, Venancio; Espejel-García, Anastasio; Rosales Nieto, César A.; Loiza Moza, Alfredo; Barrera Rodríguez, Ariadna y Sosa Morales, Mauricio. (2015). Factors That Determine the Level of Human Capital of the Livestock Extension Agent in Mexico. *International Journal of Agricultural Sciences and Veterinary Medicine*. IJASVM. pp. 75 - 84. ISSN 2320-3730.
2. González Pérez, Horacio; Martínez Damián, Miguel Ángel. (2015). Efecto De Transmisión De Precio Del Mercado Del Maíz A) Mercado De La Tortilla En México. *Revista Mexicana De Ciencias Agrícolas*. Instituto Nacional De Investigaciones Forestales, Agrícolas y Pecuarias. pp. 1149- 1162. ISSN 2007-0934.
3. Chávez-Ángel, Manuel G. y Sánchez-Medina Patricia S. (2015). Application of the war of attrition game to the analysis of intellectual property disputes. *International Journal of Game Theory and Technology*. IJGTT. pp. 1-18 Moyado Flores, Socorro. (2015). Gobernabilidad y Buena Gobernanza: Expectativas Democráticas en Oaxaca. *Salud y Administración*, Vol. 2 No. 5. ISSN 2007-7971.
4. Jarillo Silva, A., González Rojas, L.A., Ortiz Mesina, M. (2015). Uso del sistema háptico con fines en el área de evaluación, rehabilitación y diagnóstico motor en miembros superiores. *Temas de Ciencia y Tecnología*, Volumen 18, Número 53, pp. 19-29. ISSN 2007-0977.
5. Ruiz Guerra, L., Jiménez Casero, J.M., Cruz Ahuactzi, J. (2015). Uso de una herramienta Open Source para automatizar tareas administrativas en la Universidad de la Sierra Sur. *Revista Salud y Administración*, Vol. 1, Número 3, pp. 59-65. ISSN 20077971.
6. Alberto Lira, R.E., Gómez Pérez, V.A. (2015). Sistema de remodelación semi-plástica adaptativa para interfaces de usuario colaborativas. *Temas de Ciencia y Tecnología*, Volumen 18, No. 54, pp. 43-51. ISSN 2007-0977.
7. Mendoza Monjez, E., Cruz Talentino, J.A., Jarillo Silva, A., Pacheco Mendoza, J. (2015). Implementación de un control multiresolución empleando un dispositivo háptico. *RCS Research in Computing Science*, Vol. 91, pp. 167-178. ISSN: 1870-4069.
8. Jiménez Pérez, H., Ruiz Guerra, L. (2015). Usuarios de Bases de Datos: Una percepción errónea en el aula de clases. *Revista Iberoamericana para la Investigación y Desarrollo Educativo*, Número 10, Vol. 5. ISSN: 2007-7476.



MEMORIAS DE CONGRESOS

Se participaron en nueve memorias de congreso:

1. Moyado Flores Socorro, 2015. "Brecha digital limitante para el gobierno abierto en Municipios de Oaxaca, México". IX. Los retos de los gobiernos locales en la sociedad del conocimiento. ISBN 978-9968-932-21-9
2. Moyado Flores Socorro, 2015. "Parlamento abierto en México: la transparencia como medio de consolidación democrática". XX Congreso Internacional del CIAD sobre la Reforma del Estado y de la Administración Pública
3. Durán Férman, Guadalupe Gabriel y Durán Férman, Pedro, 2015. "Elecciones por Sistemas Normativos Internos y conflicto electoral en la Sierra Sur de Oaxaca: derechos políticos Vs. autodeterminación". III Congreso Internacional de investigación y servicio, economía, ambiente, territorio y región y VII Congreso Internacional por el desarrollo sostenible y el medio ambiente.
4. Durán Férman, Pedro; Durán Férman, Guadalupe Gabriel y Robles Torres, Doriel, 2015. "Empresas rurales sustentables en la Sierra Sur del estado de Oaxaca. Un estudio de caso". III Congreso Internacional de investigación y servicio, economía, ambiente, territorio y región y VII Congreso Internacional por el desarrollo sostenible y el medio ambiente.
5. Mtra. Laura Isabel Hernández Arzola, Congreso Internacional de Innovación Educativa "Emploeo de simuladores clínicos en la formación de recursos humanos de Enfermería en la Sierra Sur de Oaxaca" 21-23 de octubre 2015, Cd. de Xalapa de Enríquez, Veracruz México.
6. Mtro. Alejandro Jarillo Silva, Congreso Mexicano de Inteligencia Artificial (COMIA 2015) Implementación de un Control de Multiresolución empleando un dispositivo háptico, 26-28 de mayo 2015.
7. Dr. Sergio Rafael Corta Oguín, Congreso: 16th Annual International Conference on Digital Government Research: Digital Government and Wicked Problems: Climate Change, Urbanization and Inequality Trabajo presentado: Climate Data and the Mexican Standard on Open Data, 28-30 de mayo de 2015.
8. M.C. Víctor Alberto Gómez Pérez Congreso: XI Semana Nacional de Ingeniería Electrónica SENIE 2015, Trabajo presentado: Arquitectura y descubrimiento de servicios para antenas hospitalarias (módulo Tiny Application), 7-9 de octubre de 2015.
9. M.C. Teresita de Jesús Mjengos Martínez, Congreso: 5º Simposio Internacional de Investigación en Lógica y Argumentación (SILA), Trabajo presentado: Didáctica de la Lógica para inmigrantes lógicos, 10-13 de noviembre de 2015.

g) Proyectos de investigación

1. Participación política, relaciones de poder y conflicto sociopolítico en seis municipios bajo el régimen de sistemas normativos internos (Distrito Local Electoral VII, Miahuatán, Oaxaca).
2. Caracterización de la producción del sistema producta maguey-mezcal en el Distrito de Miahuatán de Porfirio Díaz, Oaxaca.
3. Análisis del crecimiento del sector comercio: oportunidades de la relación Mypsa-UNSIIS.



4. Ingeniería metabólica de levaduras para la producción controlada del ácido ent-kaurenico, un diterpeno hipoglicémico del zapate (Montanoa tomentosa).
5. Búsqueda de Adenovirus 30 en personas del sureste de México
6. Caracterización clínico molecular de la expansión de los repeticiones (CAG)_n en los genes ATXN1, ATXN2, ATXN3 en familias con ataxia espinocerebelosa, así como la asociación con hallazgos del síndrome metabólico.
7. Evaluación de la diversidad bacteriana de suelos contaminados con metil paratión.
8. Gobierno Móvil, Democracia y Desarrollo Humano en Oaxaca.
9. Impactos de las relaciones sociales y las estructuras de poder político y simbólico en el desarrollo humano local de las comunidades artesanales de Oaxaca.
10. La Bioalimentación dentro del área de neurorehabilitación, evaluación y diagnóstico. **No. de registro.** INFOTIC0017.
11. Desarrollo de protocolos de sistemas de cómputo orientados al sector salud de la región Sierra Sur de Oaxaca. **No. de registro.** INFOCACU0002.
12. Minería de Datos Climáticos y Socio-Económicos de México. **No. de registro.** INFOCACU0021.

h) Organización de eventos de Investigación y Difusión

- 2º Congreso de Investigación y Vinculación para el Desarrollo, llevado a cabo los días 12 y 13 de noviembre del 2015.
- En coordinación con el CONACYT y COCyT, se organizó la 22ª. Semana Nacional de Ciencia y Tecnología, del 21 al 23 de octubre de 2015.

i) REVISTA "Salud y Administración"

A partir del año 2014, la UNSIS publica cuatrimestralmente la Revista "Salud y Administración", en la cual se difunden los aportes de las ciencias de la salud, de la administración, así como de otras áreas relacionadas, desde las perspectivas de la investigación básica, la investigación aplicada, el desarrollo tecnológico y la innovación. ISSN: 2007-7871. Números publicados: Vol. 2 Número 4; Vol. 2 Número 5; Vol. 2 Número 6.

j) Proyectos de Promoción del Desarrollo

La UNSIS trabaja en el fomento del emprendurismo y el empoderamiento de la sociedad. ENACTUS es una organización internacional, sin fines de lucro con presencia en 36 países, 1,700 universidades, 70,500 estudiantes y 550 Socios Corporativos que mediante la creación de proyectos productivos sustentables de impacto social. ENACTUS-UNSIIS obtuvo en la Competencia Nacional 2015 el tercer lugar en ronda inicial y dentro de los diez finalistas a nivel nacional de la Competencia Especial Knorr – UNILEVER. Con la campaña "cocinando saberes con mamá", que consistió en diseñar e implementar un plan de acción para la adopción de



INFORME DE CUENTA PÚBLICA 2015

UNIVERSIDAD DE LA SIERRA SUR



nuevas técnicas de preparación de los platillos del día a día, inspectando de forma directa a 148 personas, entre mamás y niños que cursan la educación primaria.

N) Asesorías y desarrollo de proyectos específicos

Las asesorías y desarrollo de proyectos específicos como parte de la Promoción del Desarrollo de la UNSIS son servicios que ofrece la UNSIS a la sociedad, en 2015 se tuvieron los siguientes:

- Verificación de la Agenda para el Desarrollo Municipal 2015 en distintos municipios del Estado de Oaxaca.
- Revisión de programas de estudio: Ética y Valores II, Estructura Socioeconómica de México, Administración II, Metodología de la Investigación, Planeación del Desarrollo, Producción de Elementos Multimedia, Gestión y Ejecución de Proyectos y Creación de Páginas Web. Del Instituto de Estudios de Bachillerato del Estado de Oaxaca.
- Cursos de actualización a profesores de educación media superior, durante el verano 2015, los cursos impartidos fueron de matemáticas, química General, Lógica, didáctica para clase de inglés, comunicación en el ámbito escolar, la Lectura y redacción en trabajos escolares, Programación básica con Lazarus, Física básica.
- Cursos de computación básica a niños de educación primaria.
La universidad ofrece cursos de computación a niños de primaria durante todo el año, con el objetivo de fomentar el interés por el uso y conocimiento de las herramientas tecnológicas. Los niños acuden a las salas de cómputo de la universidad durante cuatro sábados. En 2015 se atendió a un total de 188 alumnos de 4 diferentes escuelas.
- Se impartió un Curso de sistemas de información geográfica para el municipio de Tlaxiaco de Cabrera, Oaxaca.
- Colaboró con el Municipio de Miahuatlán de Porfirio Díaz, en el proyecto: Estudio de Movilidad Urbana para la Ciudad de Miahuatlán de Porfirio Díaz, Oaxaca, México 2015
- Se impartió el Curso taller nutricional a profesores de la Zona escolar No. 116 (Educación Preescolar Inicial)
- Se realizó la Construcción de la página Web para la fundación Corezón Down A.C. de la ciudad de Oaxaca Juárez, Oaxaca.
- Se impartió una plática sobre cáncer infantil, signos y síntomas, en el centro de salud de Santo Tomás Tamazulapan, Oaxaca.
- Se impartió una plática sobre alimentos saludables en la Esc. Prim. "Las Flores Vázquez" del Municipio de Miahuatlán de Porfirio Díaz.
- Profesores de la UNSIS participaron como Jurado en los eventos cívicos, culturales y deportivos interbachilleratos 2015 – 2016, en colaboración con el Instituto de Estudios de Bachillerato de Oaxaca.
- Curso de Verano de Ciencia para niños, impartido a hijos de trabajadores de esta institución, agosto 2015.

ñ) Servicios a la Sociedad

- Atención médica de primer nivel en la Clínica Universitaria.
La Clínica Universitaria brinda atención médica de primer nivel de forma gratuita. Los servicios médicos que se prestan a la sociedad son: consulta externa, atención de partos, alojamiento conjunto, control de equipos y esterilización, terapia intermedia, apoyo didáctico y enseñanza



INFORME DE CUENTA PÚBLICA 2015

UNIVERSIDAD DE LA SIERRA SUR



a alumnos con áreas a fines y servicio de farmacia. El horario de atención al público abarca las 24 horas del día, los 365 días del año. En el 2015 se dieron **14,386** consultas.

m) Cursos de capacitación a PTC's en 2015

En 2015 los PTC's fueron capacitados mediante su participación en diferentes cursos, que fueron impartidos por personas externas y por los propios PTC's de la universidad. A continuación se listan los cursos recibidos:

- Didáctica como praxis del 30 de septiembre al 02 de octubre 2015.
- Curso taller formación integral docente del 17 al 28 de agosto 2015.
- Curso taller de redacción y/o elaboración de ensayos, artículos y reportes de investigación del 23 al 25 de septiembre 2015.

n) Proyectos institucionales desarrollados con financiamiento externo en el año 2015.

1. **PROFOCIE 2015 (Programa de Fortalecimiento de la Calidad en Instituciones Educativas)** apoyado con un monto de \$304,752.00 para apoyar a los proyectos como a continuación se menciona:
 - I. Atención Integral de los Problemas comunes de las DES \$76,188.00.
 - II. Fortalecimiento de la calidad integral de los PE de la DES de Ciencias Sociales y Administrativas de la Universidad de la Sierra Sur. \$ 114,748.00.
 - III. Fortalecimiento de la calidad de los programas educativos de la DES de Ciencias de la Salud de la Universidad de la Sierra Sur \$113,816.00.
2. **ProExCEES 2015 (Programa de Expansión en la Oferta Educativa en Educación Media Superior y Superior)**, apoyado con un monto total de \$ 2, 719,196.00 para apoyar a la meta como a continuación se menciona:
 1. Construcción y equipamiento de espacios educativos para el incremento de espacios educativos para el incremento de matrícula de programas Educativos de la UNSIS.
3. **PRODEP (Programa Para el Desarrollo Profesional Docente, Para el Tipo Superior)** apoyado con un monto de 1, 238, 7114.00.
4. **FAM (Fondo de Aportaciones Múltiples)**
Apoyado con un monto de 3,172,262.00 para la "Construcción del Centro de Tecnologías de la Información y Comunicación (CETIC) para la licenciatura en Informática en la DES de Ciencias Sociales y Administrativas.
5. **PNE (Programa Normal Estatal)**
Apoyado con un monto de 5,947,947.75 para la construcción de las siguientes obras:
 - Construcción de un edificio de dos niveles para siete aulas y dos módulos de baños para la DES de salud. Monto 3,150,017.75
 - Construcción de una planta de tratamiento de aguas residuales. Monto 2,797,930.00



0118-0116

Comité de la Hacienda Pública Nacional 2015
Cuentas del Estado de Cúcuta
Estado de Variación de la Hacienda Pública
del 1° de enero al 31 de diciembre de 2015 y 2014
(Grupos)

UP, 414 - SUPPLEMENTO DE LA 38998A, 3UR

Concepto	Hacienda Pública / Patrimonio		Del Ejercicio	Ajustes por Corrección de Valor	Total
	Contribuida	Generada			
Resultados de Resultados de Ejercicios Anteriores	0	0	0	0	0
CAMBIOS EN POLÍTICAS CONTABLES	0	0	0	0	0
CAMBIOS POR ERRORES CONTABLES	0	0	0	0	0
Patrimonio Neto Inicial Ajustado del Ejercicio	2.757.720	0	0	0	2.757.720
ADQUISICIONES	0	0	0	0	0
DONACIONES DE CAPITAL	0	0	0	0	0
ACTUALIZACIONES DEL IN FINANCIADO	2.712.720	0	0	0	2.712.720
Variaciones de la Hacienda Pública / Patrimonio Neto del Ejercicio	0	96.047.235	96.047.235	0	96,047,235
RENTAS Y GANANCIAS DEL EJERCICIO	0	0	0	0	0
RENTAS Y GANANCIAS DEL EJERCICIO	0	96,047,235	96,047,235	0	96,047,235
RENTAS Y GANANCIAS DEL EJERCICIO	0	0	0	0	0
RENTAS Y GANANCIAS DEL EJERCICIO	0	0	0	0	0
RENTAS Y GANANCIAS DEL EJERCICIO	0	0	0	0	0
Movimiento Público / Patrimonio Neto Final del Ejercicio 2014	2.757.720	96.047.235	96.047.235	0	99,804,955
Cuentas con Hacienda Pública / Patrimonio Neto del Ejercicio 2015	2.757.720	0	0	0	2,757,720
ADQUISICIONES	0	0	0	0	0
DONACIONES DE CAPITAL	0	0	0	0	0
ACTUALIZACIONES DEL IN FINANCIADO	2,757,720	0	0	0	2,757,720
Variaciones de la Hacienda Pública / Patrimonio Neto del Ejercicio	0	100,000,000	100,000,000	0	100,000,000
RENTAS Y GANANCIAS DEL EJERCICIO	0	0	0	0	0
RENTAS Y GANANCIAS DEL EJERCICIO	0	100,000,000	100,000,000	0	100,000,000
RENTAS Y GANANCIAS DEL EJERCICIO	0	0	0	0	0
RENTAS Y GANANCIAS DEL EJERCICIO	0	0	0	0	0
RENTAS Y GANANCIAS DEL EJERCICIO	0	0	0	0	0
Saldo Neto en la Hacienda Pública / Patrimonio 2015	2.757.720	100,000,000	100,000,000	0	102,757,720

WILBERTO DE ARAUJO
L.E. ERICK DAVALOS VALENCIA

RECTOR
DR. MODESTO SIARA VAZQUEZ

Figueroa



UNIVERSIDAD DE LA SIERRA SUR
ESTADO DE FLUJO DE EFECTIVO
DEL 1° AL 31 DE DICIEMBRE 2019.
EN PESOS

	Periodo actual	Periodo anterior
Flujos de Efectivo de las Actividades de Operación		
Origen	8,643,989	17,154,423
Transferencias, Asignaciones y Subsidios y Otras ayudas		
Transferencias Internas y Asignaciones al Sector Público	13,474,231	4,251,377
Cuentas por Adquisición de Bienes y Cancelación de Bonos por Pagar a CP	- 2,366,032	1,662,412
Contratos por Obras en Bienes de Dominio Público por Pagar a CP	3,336,567	-
Transferencias Internas y Asignaciones al Sector Público	- 3,023,613	3,167,173
Retenciones de Impuestos por Pagar a s.p.	675,519	- 148,395
Retenciones del Sistema de Seg. Social por Pagar a CP	36,000	- 71,467
Otras Retenciones y Contribuciones por Pagar a s.p.	231,140	- 238,966
Fondos Rotatorios por pagar a CP	- 30,000	-
Cuentas por Pagar por Prestamos Otorgados	- 1,328,315	1,954,816
Otras Cuentas por Pagar	- 1,621,400	2,925,437
Otros ingresos		
Aplicación	11,804,796	16,034,769
Servicios Personales		
Materiales y Suministros		
Servicios Generales		
Otros De otros Diversos por Cobrar a s.p.	- 3,263,030	5,825,637
Avance a Contratistas por obras Públicas en Bienes Propios	- 544,567	177,547
Formación no Habitacional en proceso	3,418,026	2,313,746
Obras Construcciones de Ingeniería Civil u Otras Obras en Proceso	1,090,211	1,510,524
Equipos de Computo y de Tecnologías de la Información	1,275,765	30,320
Equipos y Aparatos Audiovisuales	138,665	60,443
Aparatos Desactivos	3,184	-
Otro Mobiliario y Equipo Educativo y Recreativo	275,041	27,546
Equipos Médicos y de Laboratorio	4,517	69,362
Máquina y Equipo Industrial	22,710	-
Equipos de Comunicación y Telecomunicación	3,753	-
Transferencias Internas y Asignaciones al Sector Público	8,346,796	3,063,983
Ayudas sociales	48,000	35,878
Flujos de Efectivo de las Actividades de Inversión		
Creencia		
Incremento de Otros Pasivos		
Disminución de Activos Financieros		
Aplicación		
Incremento de Activos Financieros		
Servicios como Deuda		
Ingresos		
Exentos		
Disminución de Otros Pasivos		
Flujos netos de Efectivo por Actividades de Financiación		
Incremento/Disminución Neta en el Efectivo y Equivalentes al Efectivo	- 3,163,237	1,118,636
Activos y Pasivos netos al Inicio del Ejercicio	7,581,095	6,462,459
Efectivo y Equivalentes al Efectivo al Inicio del Ejercicio	4,418,086	3,343,820

L.C.E. ERICK RAMOS DE LA BALBUENA
VICE RECTOR DE ADMINISTRACIÓN

UNISSIS
VICE RECTORIA
DE ADMINISTRACIÓN

DR. MICHITO IRRAN VAZQUEZ
RECTOR

UNISSIS
RECTORIA



Cuentas de los Hacientes Púlicos Estatal 2018
 Estados del Estado de Cauca
 Estado Analítico del Activo
 Del 1° de enero al 31 de diciembre de 2018
 (Pesos)

2810-2018



UNIVERSIDAD DEL CAUCA

DESCRIPCION	SALDO INICIAL	PERIODO		SALDO FINAL	FLUJO
		CARGOS	ABONOS		
ACTIVO					
ACTIVO CORRIENTES					
RECIBOS Y VALORES EN CAJA	3.887.200	3.887.200	3.887.200	3.887.200	3.887.200
DEPOSITOS A BANCOS (C/C) Y OTRAS ENTIDADES FINANCIERAS	41.41.000	41.41.000	41.41.000	41.41.000	41.41.000
DEPOSITOS A BANCOS BANCOS Y ENTIDADES FINANCIERAS	1.000.000	1.000.000	1.000.000	1.000.000	1.000.000
VALORES EN CAJA	3.000.000	3.000.000	3.000.000	3.000.000	3.000.000
RENTAS POR RENTAS O SERVICIOS DE ACTIVOS CORRIENTES					
OTROS ACTIVOS CORRIENTES					
ACTIVO NO CORRIENTES					
RENTAS POR RENTAS O SERVICIOS DE ACTIVOS NO CORRIENTES	31.800.000	31.800.000	31.800.000	31.800.000	31.800.000
DEPOSITOS A BANCOS (C/C) Y OTRAS ENTIDADES FINANCIERAS					
DEPOSITOS A BANCOS BANCOS Y ENTIDADES FINANCIERAS					
VALORES EN CAJA					
RENTAS POR RENTAS O SERVICIOS DE ACTIVOS NO CORRIENTES					
OTROS ACTIVOS NO CORRIENTES					
TOTAL	45.298.200	45.298.200	45.298.200	45.298.200	45.298.200

TOTAL ACTIVO: 45.298.200 TOTAL PASIVO: 45.298.200 TOTAL EQUIDAD: 45.298.200

VICE-RECTOR DE ADMINISTRACION
 L.C.E. DIEGO ALDO ALONSO
 DE LA ESCUELA DE ADMINISTRACION

RECTOR
 DR. WILSON SERRA MALDONADO
 DE LA ESCUELA DE ADMINISTRACION



2018-2019

Cuenta de la Hacienda Pública Estatal 2018
Subserie detallada de Cuentas
Fondo Anual de la Deuda y Otro Pasivo
Del 1º de enero al 31 de diciembre de 2018
(Pesos)

18. 644 - UNIVERSIDAD DE LA SIERRA SUR



CONSEJO DE CONTABILIDAD

DEUDA PÚBLICA	denominación de las deudas	moneda de contratación	institución o país acreedor	saldo inicial del periodo	saldo final del periodo
DEUDA PÚBLICA	Deuda Interna				
	Corto Plazo				
	Instituciones de Crédito			0	0
	Títulos y Valores			0	0
	Arrendamientos Financieros	PESOS	MEXICO	0	0
	Deuda Externa				
	Organismos Financieros Internacionales			0	0
	Deuda Bilateral			0	0
	Títulos y Valores			0	0
	Arrendamientos Financieros			0	0
	Subtotal a Corto Plazo			0	0
	Largo Plazo				
Deuda Interna					
Instituciones de Crédito				0	0
Títulos y Valores				0	0
Arrendamientos Financieros				0	0
Deuda Externa					
Organismos Financieros Internacionales				0	0
Deuda Bilateral				0	0
Títulos y Valores				0	0
Arrendamientos Financieros				0	0
	Subtotal a Largo Plazo			0	0
OTROS PASIVOS					
	OTROS				
	SUBTOTAL OTROS PASIVOS			0	0
	TOTAL DEUDA Y OTROS PASIVOS			0	0



INFORME DE CUENTA PÚBLICA 2015



UNIVERSIDAD DE LA SIERRA SUR

Informes sobre Pasivos Contingentes

NO APLICA



NOTAS A LOS ESTADOS FINANCIEROS

a) NOTAS DE DESGLOSE

b) NOTAS AL ESTADO DE SITUACIÓN FINANCIERA

Activo

CIRCULANTE

Efectivo y Equivalentes

El saldo al 31 de diciembre de 2014 y 2015 en este rubro es de 3,670,071.00 y 4,138,657.66 respectivamente, el cual se integra de la siguiente manera:

	2014	2015
Bancos	3,667,071.08	4,138,657.66
Depósitos en garantía	3,000.00	3,000.00

El saldo para el año 2014 se integra principalmente de proyectos federales (PROEXOES, CONACYT, FAM 2014, PROMEP, PROFOCIE 2014) ingresos propios. Existen saldos menores en las cuentas de FAM 2011, FAM 2012 y FAM 2013 que corresponden a la retención del 1.5% de supervisión que no se ha enterado.

El saldo para el año 2015 se integra principalmente de proyectos federales (PROMEP, PROFOCIE 2015, PROEXOES 2015, CONACYT), ingresos propios.

El saldo de la cuenta de depósitos en garantía corresponde a un cilindro de nitrógeno para proyecto de investigación del Dr. Villa Ruano, esta cuenta se cancela una vez que se termine por proyecto.

Derechos a recibir Efectivo y Equivalentes

El saldo en este rubro al 31 de diciembre de 2014 y 2015 es de 10,208,686.00 y 7,059,809.94 que se integran de la siguiente manera:

	2014	2015
Provisiones a terceros	1,786,357.47	1,559,836.21
Otros deudores	8,422,328.86	5,499,971.73

Las provisiones a terceros se integran por conceptos de retenciones de nómina (ISSS, IMSS, RCV e INFONAVIT), correspondientes al mes de diciembre y al sexto bimestre de cada año. Pendientes que se depositen por parte de la Secretaría de Finanzas, y se cancelaran el mes siguiente.



Otros deudores para el año 2014 se integra por saldos de adeudos de la SEFIN por concepto de CLC's no pagadas por un monto de 621,112.36; adeudo de la SEFIN por un monto de 3,962,667.43 por concepto de servicios personales correspondientes a complementos de nómina de la 2a. quincena de noviembre, cuotas patronales IMSS, RCV e INFONAVIT de noviembre y diciembre 2013, así como complemento de nóminas de diciembre y aguinaldo del año 2013, y diferencias de nómina del mes de diciembre del año 2014; adeudo de la SEFIN por un monto de 30,573.46 correspondiente al 1.5% de supervisión pendiente de solicitar a SEFIN, importe retenido en la CLC 73 de 2012, corresponde al anticipo del 30% entregado al contratista Argutsa Construcciones SA de CV; y un monto de 3,807,955.63 que corresponde a pagos realizados en el mes que están pendientes de regularizarse presupuestalmente, correspondientes a proyectos federales Cátedras CONACyT y PROEXOEES.

Otros deudores para el año 2015 se integra por saldos de adeudos de la SEFIN por concepto de CLC's no pagadas por un monto de 3,002,065.60; adeudos de la SEFIN por un monto de 1,525,149.00 corresponde a importes pagados de servicios personales (impuestos octubre, impuestos del 5to bimestre), no tramitados mediante CLC's por falta de cobertura presupuestal; adeudo de la SEFIN por un monto de 30,573.46 correspondiente al 1.5% de supervisión pendiente de solicitar a SEFIN, importe retenido en la CLC 73 de 2012, corresponde al anticipo del 30% entregado al contratista Argutsa Construcciones SA de CV; y un monto de 942,183.47 que corresponde a pagos realizados que están pendientes por regularizarse presupuestalmente.

Derecho a recibir Bienes o Servicios a Recibir

El saldo en este rubro para el año 2015 es de 370,005.22 que corresponde a anticipos por construcción de obra a la empresa Argutsa Construcciones SA de CV y de Edmundo Vulfrano Pérez Vázquez, pendientes de amortizarse, de las obras: "Construcción de un edificio de dos niveles para siete aulas y dos módulos de baños" y "Construcción de una planta de tratamiento de aguas residuales".

Bienes Disponibles para su Transformación o Consumo (inventarios)

NO APLICA

Inversiones Financieras

NO APLICA

NO CIRCULANTE

En el rubro de activo no circulante se tiene saldo al 31 de diciembre de 2014 y 2015 por un monto que asciende a 110,130,540.00 y 121,956,951.00 respectivamente y se integra como a continuación se describe en cada uno de los rubros como son bienes muebles, inmuebles y activos intangibles.

Bienes Inmuebles, Infraestructura y construcciones en proceso



El saldo en este rubro al 31 de diciembre de 2014 y 2015 es de 73,457,646.00 y 82,479,174.41 respectivamente, que se integran de la siguiente manera:

	2014	2015
Terrenos	901,019.52	901,019.52
Edificios no residenciales	63,848,601.35	70,069,731.50
Otras construcciones de ingeniería civil u obra pesada en proceso	8,718,025.15	5,063,630.53
Edificación no habitacional en proceso	0.00	6,444,792.86

El saldo en la cuenta de terrenos se integra por el terreno propiedad de la institución.

El saldo de la cuenta de edificios no residenciales se integra por construcciones tales como aulas, laboratorios, biblioteca, cubículos de profesores propiedad de la Universidad. Se observa que del año 2014 a 2015 se tuvo un incremento, esto es debido a que el saldo de construcciones en proceso de 2014 se pasó a la cuenta de edificios no residenciales una vez que las construcciones fueron terminadas.

Para el año 2015 el saldo de la cuenta de terrenos se mantiene constante; el saldo de la cuenta de edificios no residenciales asciende a un monto de 70,069,731.50, debido a las obras que fueron concluidas durante este año; el saldo de la cuenta de otras construcciones de ingeniería civil u obra pesada en proceso corresponde a la construcción de la planta de tratamiento de aguas residuales y construcción del edificio de actividades culturales y deportivas que al 31 de diciembre se encuentra en proceso; el saldo de la cuenta edificación no habitacional en proceso corresponde a la construcción Centro de Tecnologías de la Información y Comunicación (CETIC), Edificio de 2 niveles para 7 aulas y 2 baños y la cancha de fútbol 7.

Bienes muebles

El saldo en el rubro de bienes muebles al 31 de diciembre de 2014 y 2015 es de 36,173,304.00 y 38,992,050.50 respectivamente los cuales se integran de la siguiente manera:

	2014	2015
Muebles de oficina y estantería	2,893,690.18	1,389,635.78
Muebles, excepto de oficina y estantería	117,915.11	133,129.86
Equipo de cómputo y tecnologías de la información	10,800,252.15	13,520,501.16



INFORME DE CUENTA PÚBLICA 2015

UNIVERSIDAD DE LA SIERRA SUR



Otros mobiliarios y equipos de administración	107,643.75	20,218.00
Equipos y aparatos audiovisuales	2,481,076.09	2,680,428.91
Aparatos deportivos	78,649.00	218,942.50
Cámaras fotográficas y de video	477,691.01	610,082.88
Otro mobiliario y equipo educacional y recreativo	3,436,139.53	1,576,146.89
Equipo médico y de laboratorio	11,872,796.87	14,981,136.24
Instrumental médico y de laboratorio	465,610.52	294,349.63
Automóviles y camionetas	624,849.00	950,949.00
Equipo de defensa y seguridad	161,514.60	64,628.10
Maquinaria y equipo agropecuario	18,498.96	9,876.80
Maquinaria y equipo industrial	142,492.08	125,026.88
Sistemas de aire acondicionado, calefacción y de refrigeración industrial y comercial	764,195.10	1,592,692.63
Equipo de comunicación y telecomunicaciones	314,785.25	264,411.73
Equipos de generación eléctrica, aparatos y accesorios eléctricos	176,846.59	55,500.00
Herramientas y máquinas-herramientas	317,822.64	219,611.59
Otros equipos	921,745.41	304,784.12

Activos Intangibles

El saldo de esta cuenta es de 489,591.00 al 31 de diciembre de 2014, en 2015 el saldo de esta cuenta es de 484,826.53 la reducción de debe a la baja de Software.

Es importante mencionar que derivado de la conciliación realizada con Patrimonio y el área de adquisiciones de la Universidad en el año 2015, se realizaron ajustes en las partidas de bienes arrojando los saldos que presentan al 31 de diciembre.

Pasivo

Circulante

El saldo del rubro de pasivo circulante al 31 de diciembre de 2014 y 2015 es de 13,734,214.00 y 11,428,929.03 respectivamente y se integra de la siguiente forma:

	2014	2015
Deudas por adquisición de	358,070.09	682,757.25



bienes y contratación de servicios por pagar a corto plazo		
Contratista por obras en bienes de dominio público por pagar a corto plazo.	0.00	2,336,587.44
Transferencias internas y asignaciones al sector público.	0.00	366,583.01
Retenciones de impuestos por pagar a corto plazo	1,439,555.37	1,454,755.15
Retenciones del sistema de seguridad social por pagar a corto plazo	162,317.89	185,718.20
Otras retenciones y contribuciones por pagar a corto plazo	226,707.68	524,633.80
Cuentas por pagar por préstamos otorgados	7,091,798.68	2,656,244.66
Otras cuentas por pagar a corto plazo	4,457,673.93	3,209,648.52

El saldo al 31 de diciembre de 2014 en la cuenta de deudas por adquisición de bienes y contratación de servicios por pagar a corto plazo, representa las deudas pendientes por pagar a los distintos proveedores de la Universidad, los gastos ya fueron tramitados presupuestalmente mediante CLCs de gastos de operación. Se cancelaron una vez que la Secretaría de Finanzas deposito las CLC donde se tramitaron.

El saldo de la cuenta de retenciones de impuestos por pagar a corto plazo el 31 de diciembre de 2014 se integra por las retenciones correspondientes al ISR por servicios personales del mes de diciembre de nómina y aguinaldo, que se enteran ante el SAT en el mes siguiente, y retenciones realizadas sobre el monto de los contratos de obra de conformidad con la ley estatal de derechos.

El saldo de la cuenta de retenciones de impuestos por pagar a corto plazo al 31 de diciembre de 2014 se integra de la siguiente manera:

Impuestos sobre sueldos y salarios	1,263,811.65
Impuesto al valor agregado	835.47
5 al millar	6,914.22
1.5% supervisión	167,925.74



El saldo de impuestos sobre sueldos y salarios corresponde a retenciones de ISR por servicios personales realizadas en el mes de diciembre pendientes por enterar al SAT, se cancelará en el mes siguiente.

El saldo de impuesto al valor agregado corresponde a los ingresos de librería universitaria gravados con este impuesto. Este importe será enterado al SAT en el siguiente mes.

El saldo del 5 al milar corresponde a las retenciones de la obra "Construcción del laboratorio de anatomía y fisiopatología para la Lic. en enfermería, en la des de salud 2a etapa".

El saldo del 1.5% de supervisión, corresponde a las retenciones realizadas sobre el monto de los contratos de obra (de conformidad con la ley estatal de derechos).

El saldo de la cuenta de retenciones de impuestos por pagar a corto plazo al 31 de diciembre de 2015 se integra de la siguiente manera:

Impuestos sobre sueldos y salarios	1,402,975.89
Impuesto al valor agregado	5,048.61
5 al milar	11,981.38
1.5% supervisión	34,749.27

El saldo de impuestos sobre sueldos y salarios corresponde a retenciones de ISR por servicios personales realizadas en el mes de diciembre pendientes por enterar al SAT, se cancelará en el mes siguiente.

El saldo de impuesto al valor agregado corresponde a los ingresos de librería universitaria gravados con este impuesto. Este importe será enterado al SAT en el siguiente mes.

El saldo del 5 al milar corresponde a las retenciones de la obra "Construcción del Centro de Tecnologías de la Información y Comunicación (CETIC) para la Licenciatura en Informática en la DES de Ciencias Sociales y administrativas".

El saldo del 1.5% de supervisión, corresponde a las retenciones realizadas sobre el monto de los contratos de obra (de conformidad con la ley estatal de derechos).

El saldo de la cuenta de Retenciones del sistema de seguridad social por pagar a corto plazo en 2014 y 2015, corresponden al IMSS y RCV, retenciones hechas a los trabajadores correspondientes al mes de diciembre y Sexto bimestre, se cancelarán en el mes siguiente.

La cuenta de otras retenciones y contribuciones por pagar a corto plazo al 31 de diciembre de 2014, se integra por las retenciones de crédito INFONAVIT hechas a los



trabajadores correspondientes al mes de diciembre y se cancelaran en el mes de enero del siguiente año.

La cuenta de otras retenciones y contribuciones por pagar a corto plazo al 31 de diciembre 2015, se integra por las retenciones de crédito INFONAVIT y crédito FONACOT hechas a los trabajadores correspondientes al mes de diciembre y se cancelaran en el mes de enero del siguiente año. Además se integra por cuentas como salarios retenidos pendientes por reintegrar a la Secretaría de Finanzas y por cierre de ejercicio no se rectificó mediante ciclo de rectificación.

El saldo de la cuenta por pagar por préstamos otorgados al 31 diciembre de 2014, se integra por saldos pendientes de amortizar de proyectos estatales y federales, tales como PRODEP, PROFOCIE 2014, PROEXCEES, CATEDRAS CONACYT.

El saldo de la cuenta por pagar por préstamos otorgados al 31 diciembre de 2015, se integra por saldos pendientes de amortizar de proyectos federales, tales como PRODEP, PROFOCIE 2015, CONACYT y anticipos de obra que a final de año no se amortizaron en su totalidad por falta de ministración se la Secretaría de Finanzas.

El saldo de otras cuentas por pagar a corto plazo en 2014 corresponde a ingresos por servicios educativos e ingresos de librería captados por la Universidad y pendientes por concentrar a la Secretaría de Finanzas.

El saldo de otras cuentas por pagar a corto plazo en 2015 corresponde a ingresos por servicios educativos e ingresos de librería captados por la Universidad y pendientes por concentrar a la Secretaría de Finanzas, es importante mencionar que en este año se concentró parte de los ingresos por lo que a final de ejercicio se refleja la disminución del adeudo con la Secretaría de Finanzas.

B) NOTAS AL ESTADO DE ACTIVIDADES

Ingresos de Gestión

42210 Transferencias Internas y Asignaciones al Sector Público

El saldo de esta cuenta al 31 de diciembre de 2014 y 2015 es de 66,636,591.26 y 95,480,839.84 respectivamente, que corresponde a los recursos recibidos para el sostenimiento y desempeño de las actividades de la Universidad, se integra de la siguiente forma:

	2014	2015
Servicios Personales	66,139,160.91	69,631,560.63
Materiales y Suministros	3,623,227.36	4,622,585.54
Servicios Generales	5,144,770.72	5,189,192.69
Ayudas Sociales	803,846.42	331,168.00
Bienes Muebles, Inmuebles e	2,007,560.70	7,303,804.59



Intangibles		
Inversión Pública	8,718,025.15	8,011,528.39

52110 ASIGNACIONES AL SECTOR PÚBLICO: El saldo de esta cuenta al 31 de diciembre de 2014 y 2015 es de 75,107,158.99 y 78,843,338.86 respectivamente, que representa los recursos aplicados para el sostenimiento y desempeño de sus actividades de la Universidad, y se integra de la siguiente forma:

	2014	2015
Servicios Personales	66,139,160.91	69,631,560.63
Materiales y Suministros	3,623,227.36	4,022,585.54
Servicios Generales	5,144,770.72	5,189,192.89

52420 AYUDAS SOCIALES (BECAS): El saldo de esta cuenta al 31 de diciembre de 2014 y 2015 representa las asignaciones en la partida de becas, de los distintos proyectos de los cuales es beneficiaria la Universidad. Como se detalla en la tabla siguiente:

	2014	2015
Ayudas Sociales	603,848.42	331,168.00

AHORRO NETO DEL EJERCICIO: El resultado al 31 de diciembre de 2014 y 2015, muestra un ahorro por un monto de 10,725,585.86 y 16,315,332.98 respectivamente, lo que hace que el patrimonio de la Universidad aumente en esta cantidad, que la componen la inversión hecha en los siguientes capítulos de gasto:

	2014	2015
Bienes Muebles, Inmuebles e Intangibles	2,007,560.70	7,303,804.59
Inversión Pública	8,718,025.15	8,011,528.39

Los bienes muebles, inmuebles e intangibles se adquirieron en su mayor parte por los proyectos federales de los cuales es beneficiaria la Universidad tales como PROFICIE, PRODEP, PROEXOES, PRODEP, CONACYT.

El saldo de inversión pública se compone de los recursos asignados dentro del Fondo de Aportaciones Múltiples (FAM), recurso del Programa de Expansión a la Oferta Educativa (PROEXOES), y en caso de 2015 se anexa además el recurso del Programa Normal Estatal (PNE).

III) NOTAS AL ESTADO DE VARIACIÓN EN LA HACIENDA PÚBLICA



INFORME DE CUENTA PÚBLICA 2015

UNIVERSIDAD DE LA SIERRA SUR



En el año 2014 se muestra el saldo que corresponde a resultados acumulada de años anteriores desde que la Universidad inició operaciones, para el año 2015 esta cantidad aumenta debido al patrimonio generado en el ejercicio fiscal.

	2014	2015
Resultado de ejercicios anteriores	96,647,235.00	102,882,996.00

Los saldo de 2015, el patrimonio se integra por los resultados de años anteriores, que corresponden a adquisiciones de activo fijo realizadas con proyectos federales, tales como PIFI, PROMEP, CONACYT, FOMES, MATRICULA, FADOES, PROEXOES y en algunos casos por adquisiciones realizadas con recurso del subsidio estatal y federal ordinario.

Además en este resultado se consideran los bienes inmuebles que se han construido en el transcurso de los años, (Aulas, laboratorios, cubículos, biblioteca, departamentos para profesores, almacén, edificio de rectoría, auditorio), bienes que se han construido con recursos del Fondo de Aportaciones Múltiples, del Programa de Expansión a la Oferta Educativa (PROEXOES) y del Programa Normal Estatal (PNE).

IV) NOTAS AL ESTADO DE FLUJOS DE EFECTIVO

Efectivo y equivalentes

El análisis de los saldos inicial y final que figuran en la última parte del Estado de Flujo de Efectivo en la cuenta de efectivo y equivalentes es como sigue:

(en miles de pesos)	2014	2015
Efectivo en Bancos - Tesorería	5,981	4,130
Efectivo en Bancos- Dependencias	0	0
Inversiones temporales (hasta 3 meses)	0	0
Fondos con afectación específica	0	0
Depositos de fondos de terceros y otros	0	0
Total de Efectivo y Equivalentes	5,981	4,130

A continuación se detalla las adquisiciones de bienes muebles e inmuebles al 31 de diciembre de 2015, por monto global según partida genérica.

Rubro	Importe
Mobiliario y equipo de oficina	43,794.00
Equipo de ingeniería y dibujo	32,240.15
Equipo de cómputo y tecnologías de la información	2,651,513.45



Equipo audiovisual	398,028.82
Aparatos deportivos	110,343.50
Cámaras fotográficas y de video	138,096.87
Mobiliario y equipo para escuelas	242,422.70
Otro mobiliario y equipo educacional y recreativo	275,041.42
Equipo médico, hospitalario y de laboratorio	2,066,853.04
Automóviles y camionetas	326,100.00
Maquinaria y equipo industrial	22,710.00
Sistemas de aire acondicionado, calefacción y de refrigeración industrial y comercial	85,362.17
Equipo de comunicaciones y telecomunicaciones	3,753.47
Equipos de generación eléctrica, aparatos y accesorios eléctricos	3,085.00
Herramientas y máquinas-herramienta	4,660.00
Total	7,303,804.59

Estos rubros de bienes muebles se adquirieron con recursos de distintos proyectos federales tales como PROFOCIE 2014, PRODEP, CONACYT, PROEXGRES, COIDES y en menor medida con recurso de subsidio estatal y federal.

V) CONCILIACIÓN ENTRE LOS INGRESOS PRESUPUESTARIOS Y CONTABLES, ASÍ COMO ENTRE LOS EGRESOS PRESUPUESTARIOS Y LOS GASTOS CONTABLES

NO APLICA

b) NOTAS DE MEMORIA (CUENTAS DE ORDEN)

Las cuentas de orden que no afectan el estado de situación financiera de la Universidad son las que a continuación se muestran:

Cuentas de Orden Contables y Presupuestarias:

Contables: NO APLICA
Valores
Emisión de obligaciones
Avoles y garantías
Juicios

Presupuestarias:
Cuentas de ingresos
Cuentas de egresos



Las cuentas de orden presupuestarias al 31 de diciembre de 2014 y 2015 se integran de la siguiente forma:

	2014	2015
Presupuesto de egresos aprobada	58,010,657.72	60,685,026.00
Presupuesto de egresos por ejercer	5,268,079.66	1,879,218.65
Presupuesto modificado	33,914,004.20	37,469,638.17
Presupuesto de egresos comprometido	0.00	785,605.68
Presupuesto de egresos devengado	0.00	0.00
Presupuesto de egresos ejercido	0.00	2,703,176.45
Presupuesto de egresos pagado	86,636,501.26	92,786,689.39

El presupuesto aprobado de es lo que originalmente se asignó a inicio del ejercicio fiscal 2014 que incluye el subsidio estatal ordinario y subsidio federal ordinario.

El presupuesto de egresos por ejercer al 31 de diciembre de 2014, se integra por saldos pendientes de amortizar correspondientes a proyectos federales tales como PROFOCIE, PRODEP, PROEXOES, CATEDRAS CONACYT.

El presupuesto modificado al 31 de diciembre de 2014, asciende a ese monto, debido a las adecuaciones presupuestales realizadas durante el ejercicio en cuestión. Corresponde a ampliación del presupuesto aprobado por proyectos federales tales como PROFOCIE 2014, PRODEP, PROEXOES, FAM 2014, CATEDRAS CONACYT, PADES.

Para el ejercicio 2015, el presupuesto aprobado es el que originalmente se asignó para el ejercicio fiscal en cuestión, incluye Subsidio Estatal y Federal.

El presupuesto por ejercer al 31 de diciembre de 2015, se integra por saldos pendientes por amortizar correspondientes a proyectos federales tales como: PROFOCIE 2015, PRODEP, CONACYT, PNE.

El presupuesto modificado al 31 de diciembre de 2015, representa las ampliaciones realizadas en el transcurso del ejercicio fiscal, que corresponden a proyectos extraordinarios tales como PRPFOCIE, PRODEP, FAM, PNE, PROEXOES y ampliación del Subsidio Federal Ordinario.

El saldo del presupuesto comprometido corresponde a compromisos generados en el ejercicio fiscal, pero que por término de año no se devengaron, este recurso se referenciará para el siguiente ejercicio.

El saldo del presupuesto ejercido se integra la suma de las Cuentas por Liquidar Certificadas (CLC's) que a final de año la Secretaría de Finanzas no ministró y no se detonaron la totalidad de los momentos contables.



El saldo del presupuesto pagado representa las transferencias de recursos que la Secretaría de Finanzas ministró a la Universidad, para la operación de la misma.

c) NOTAS DE GESTIÓN ADMINISTRATIVA

1. Introducción

BREVE DESCRIPCIÓN DE LAS ACTIVIDADES PRINCIPALES DE LA ENTIDAD

La Universidad de la Sierra Sur, es un organismo público descentralizado perteneciente al sector paraestatal del Estado de Oaxaca que tiene personalidad jurídica y patrimonio propio, sujeta a normatividad vigente del Estado de Oaxaca.

La Universidad de la Sierra Sur es una institución creada para impartir educación superior en los niveles de Licenciatura, Maestría y Doctorado.

MISIÓN: Servir como instrumento cultural para transformar a la sociedad, formando profesionistas de alta calidad, realizando investigaciones que permitan la mejor explotación de los recursos, difundiendo la cultura para la conservación de los valores de nuestra sociedad y fomentando el desarrollo económico y social de Oaxaca y de México.

VISIÓN: Mantener y reforzar el liderazgo de la Universidad en el ámbito académico de la enseñanza y la investigación para que siga siendo motor de transformación.

OBJETIVO GENERAL: Crear, transmitir, ampliar y difundir el conocimiento para formar de manera integral profesionales competitivos, críticos y comprometidos con la sociedad, a través de procesos y programas relevantes dirigidos al entorno regional, nacional e internacional.

OBJETIVO ESTRATÉGICO: Generar profesionistas orientados a la conservación, desarrollo y explotación de los recursos de México en general y de Oaxaca en particular, despertando en los jóvenes el amor y respeto al trabajo, la mentalidad tecnológica, el espíritu emprendedor y el sentido de solidaridad y de corresponsabilidad social.

2. Panorama Económico y Financiero

NO APLICA

3. Autorización e Historia

Se informará sobre:



a) Fecha de creación del ente.

La Universidad de la Sierra Sur inicia actividades académicas el 1 de octubre del año 2000, con las Licenciaturas en Enfermería, Administración Municipal y Profesional asociado en los procesos agroindustriales. En abril 12 de 2003 se publica en el Periódico oficial del Estado de Oaxaca el decreto por el cual se crea un Organismo público descentralizado de carácter estatal denominado Universidad de la Sierra Sur, que tiene personalidad jurídica y patrimonio propios, y es una institución oficial de Educación Superior.

b) Principales cambios en su estructura

NO APLICA

4. Organización y Objeto Social

Se informará sobre:

a) Objeto social

La Universidad de la Sierra Sur es una institución oficial de Educación Superior, que tiene los siguientes fines:

- I. Impartir educación superior en los niveles de Licenciatura, Maestría, Doctorado.
- II. Contribuir mediante el desarrollo de investigaciones de la educación superior, a la independencia económica, científica, tecnológica y cultural del estado y de país.
- III. Realizar investigaciones científicas, humanísticas y tecnológicas.
- IV. Promover toda clase de actividades tendientes a la preservación e incremento del acervo cultural del pueblo; sus monumentos arqueológicos y lenguas autóctonas.
- V. Desarrollar en los jóvenes las vocaciones científicas y tecnológicas.
- VI. Programar y promover las actividades culturales, recreativas y deportivas que coadyuvan al desarrollo armónico de la personalidad del educando.
- VII. Promover, difundir, y concientizar a la sociedad de la necesidad de observar una cultura de explotación racional y aprovechamiento sustentable de los recursos naturales que ofrece nuestro estado.
- VIII. Fomentar los principios de respeto a la dignidad humana, dentro de un marco de paz, justicia, y libertad y solidaridad social.

b) Píncipal actividad

La Universidad de la Sierra Sur tiene como actividad principal impartir educación superior de calidad en los niveles de Licenciatura, Maestría y Doctorado.

c) Ejercicio fiscal



La Universidad de la Sierra Sur realizó sus actividades presupuestales, económicas, financieras y contables dentro del ejercicio fiscal 2015 que marca las leyes aplicables.

d) Régimen jurídico

La Universidad de la Sierra Sur está sujeta a las siguientes leyes y reglamentos:

1. Constitución Política de los Estados Unidos Mexicanos
2. Ley del Impuesto de Sobre la Renta y reglamento
3. Código Fiscal de la Federación y reglamento
4. Ley del Impuesto al Valor Agregado
5. Ley General de Contabilidad Gubernamental
6. Constitución Política del Estado Libre y Soberano de Oaxaca
7. Ley Estatal de Presupuesto y Responsabilidad Hacendaria
8. Reglamento a la Ley Estatal de Presupuesto y Responsabilidad Hacendaria
9. Ley de Coordinación Fiscal de Oaxaca
10. Normatividad Estatal
11. Acuerdos emitidos por la Comisión Nacional de Armonización Contable (CONAC)

e) Consideraciones fiscales del ente

- Persona moral no lucrativa
- Retener y enterar el ISR por sueldos y salarios
- Retener y enterar el ISR por actividades profesionales (honorarios)
- Retener y enterar el IVA por ingresos grabados por este impuesto
- Retenciones sobre los contratos de obra de conformidad con la Ley Estatal de Derechos.

f) Estructura organizacional básica

Órganos Personales

1. El Rector. Es la suprema autoridad universitaria. Su principal objetivo es cuidar el cumplimiento de los fines de la Universidad a través de las atribuciones que posee. Dirige y coordina la realización de las funciones y actividades del quehacer académico y administrativo, así como las de servicios que promuevan al desarrollo de la región y el Estado de Oaxaca.
2. El Vice-Rector Académico. Coordinar y supervisar las actividades para la planeación, programación, desarrollo, control y evaluación de las funciones de docencia e investigación, así como actividades de difusión y promoción del desarrollo, conforme a lo establecido en la normatividad universitaria.
3. El Vice-Rector Administrativo. Es el encargado de dirigir, coordinar y supervisar la administración de los recursos humanos, materiales y financieros, así como la prestación de servicios generales que sean necesarios, conforme a las normas y procedimientos establecidos en la legislación universitaria, para el desarrollo adecuado de las funciones institucionales.



4. El Vice-Rector de Relaciones y Recursos.
5. Los Jefes de Carrera.
6. Los Directivos de Institutos de Investigación.
7. Los demás funcionarios universitarios, a quienes se conceda autoridad por virtud de disposiciones reglamentarias de la Universidad.

Órganos Colegiados

1. El Consejo Académico, con competencia presupuestaria y que también confirma los nombramientos definitivos y ascensos de profesores, los planes de estudio, etc.
 2. El Consejo Económico, órgano de enlace entre la Universidad y la sociedad, que está formado por representantes de la propia Universidad, del gobierno del Estado y de la sociedad civil.
- g) Fideicomisos, mandatos y análogos de los cuales es fideicomitente o fiduciario

NO APLICA

5. Bases de Preparación de los Estados Financieros

Se informará sobre:

Los Estados Financieros que se integran, fueron realizados en base a las reglas y lineamientos que establece la Ley General de Contabilidad Gubernamental a través de los acuerdos que emite el Consejo Nacional de Armonización Contable, sus marcos conceptuales de contabilidad gubernamental y sus Postulados Básicos, considerando los formatos que para cada tipo de información se establecen por este Consejo.

6. Políticas de Contabilidad Significativas

NO APLICA

7. Posición en Moneda Extranjera y Protección por Riesgo Cambiario

NO APLICA

8. Reporte Analítico del Activo

NO APLICA

9. Fideicomisos, Mandatos y Análogos

NO APLICA



10. Reporte de la Recaudación

NO APLICA

11. Información sobre la Deuda y el Reporte Analítico de la Deuda

NO APLICA

12. Calificaciones otorgadas

NO APLICA

13. Proceso de Mejora

NO APLICA

14. Información por Segmentos

NO APLICA

15. Eventos Posteriores al Cierre

NO APLICA

16. Partes Relacionadas

NO APLICA

17. Responsabilidad sobre la Presentación Razonable de los Estados Financieros

Los Estados Financieros deberán estar rubricados en cada página de los mismos e incluir al final la siguiente leyenda: "Bajo protesta de decir verdad declaramos que los Estados Financieros y sus notas, son razonablemente correctos y son responsabilidad del emisor".

VICE-RECTOR DE ADMINISTRACIÓN
L.C.E ERICK ALEXIS OCHOA VALENCIA

RECTOR
DR. MODESTO SEARA VAZQUEZ



INFORME DE CUENTA PUBLICA 2015



UNIVERSIDAD DE LA SIERRA SUR

ESTADO ANALITICO DE INGRESOS PRESUPUESTADOS
DEL 1 DE ENERO AL 31 DE DICIEMBRE DE 2015

Fuente de ingresos	INGRESOS					
	Ingresos					
	Ingresos	Empleados y Retenciones	Multas	Impuestos	Revolución	Miscelánea
(I)	(II)	(I+II)	(III)	(IV)	(V)	(I+V+II+III+IV)
Ingresos del Gobierno						
Contribuciones de Mediana						
Gravámenes						
Productos						
Comercio						
Capital						
Apropiaciones						
Comercio						
Capital						
Ingresos por Arrendo de Bienes y Servicios						
Contribuciones no Compensables en las Fracciones de la Ley de Ingresos Devueltas en Casos de Faltas de Pagos						
Participaciones a Entidades Federativas, Federales, Municipales y Del Estado						
Participaciones a Internacionales						
Transferencias, Asignaciones, Subsidios y Otros Ayudos						
Otros Ingresos						
TOTAL	-	-	-	-	-	-
						Ingresos exorbitantes

NO APLICA

Estado Analítico de Ingresos Por Fuente de Fianza Municipal	INGRESOS					
	Ingresos					
	Ingresos	Empleados y Retenciones	Multas	Impuestos	Revolución	Miscelánea
(I)	(II)	(I+II)	(III)	(IV)	(V)	(I+V+II+III+IV)
Ingresos del Gobierno	88,685,936	37,463,638	126,149,574	86,889,888	82,734,635	33,868,536
Arrendos	-	-	-	-	-	-
Contribuciones de Mediana	-	-	-	-	-	-
Gravámenes	-	-	-	-	-	-
Productos	-	-	-	-	-	-
Comercio	-	-	-	-	-	-
Capital	-	-	-	-	-	-
Apropiaciones	-	-	-	-	-	-
Comercio	-	-	-	-	-	-
Capital	-	-	-	-	-	-
Contribuciones no Compensables en las Fracciones de la Ley de Ingresos Devueltas en Casos de Faltas de Pagos	-	-	-	-	-	-
Participaciones a Entidades Federativas, Federales, Municipales y Del Estado	-	-	-	-	-	-
Participaciones a Internacionales	-	-	-	-	-	-
Transferencias, Asignaciones, Subsidios y Otros Ayudos	80,685,936	37,463,638	118,149,574	86,889,888	82,734,635	33,868,536
Otros Ingresos	-	-	-	-	-	-
Ingresos de Organizaciones e Ingresos	-	-	-	-	-	-
Capital y Apropiaciones de Ingresos Social	-	-	-	-	-	-
Ingresos por Arrendo de Bienes y Servicios	-	-	-	-	-	-
Transferencias, Asignaciones, Subsidios y Otros Ayudos	-	-	-	-	-	-
Ingresos de Bienes de Bienes de Bienes	-	-	-	-	-	-
Ingresos de Bienes de Bienes de Bienes	-	-	-	-	-	-
TOTAL	88,685,936	37,463,638	126,149,574	86,889,888	82,734,635	33,868,536
						Ingresos exorbitantes



CUENTA PÚBLICA 2015
ESTADO ANALÍTICO DEL EJERCICIO DEL PRESUPUESTO DE EGRESOS
CLASIFICACIÓN POR OBJETO DEL GASTO (CAPÍTULO-CONCEPTO)

19 de febrero de 2016

Página 001 de 001

DE ENERO A DICIEMBRE

Cm CONCEPTO	DE ENERO A DICIEMBRE					
	Aprobado 1	Impugnado? Reducciones 2	Utilizado (1-2=3)	Comprometido 4	Pagado 5	Subvenciones 6=3+5
444 INVERSIÓN DE LA GERENCIA						
4 TRANSFERENCIAS, SUBSIDIOS, SUBSECTORES Y OTROS VÍNCULOS	60,000,000.00	20,000,000.00	40,000,000.00	7,000,000.00	7,000,000.00	47,000,000.00
41 TRANSFERENCIAS ENTRE ENTIDADES GOBIERNOS REGIONALES Y LOCALES	50,000,000.00	20,000,000.00	30,000,000.00	7,000,000.00	7,000,000.00	37,000,000.00
42 SUBSIDIOS	10,000,000.00	0.00	10,000,000.00	0.00	0.00	10,000,000.00
5 SERVICIOS BÁSICOS, MANEJO Y MANTENIMIENTO	90,000,000.00	7,000,000.00	83,000,000.00	1,000,000.00	1,000,000.00	84,000,000.00
51 SERVICIOS Y RECEPCIÓN ADMINISTRATIVA	80,000,000.00	2,000,000.00	78,000,000.00	2,000,000.00	2,000,000.00	80,000,000.00
52 SERVICIOS Y RECEPCIÓN OPERATIVA Y TECNICA	0.00	5,000,000.00	5,000,000.00	0.00	0.00	5,000,000.00
53 EQUIPOS Y MOBILIARIO, REPOSICIÓN DE LAS PARTES	0.00	2,000,000.00	2,000,000.00	0.00	0.00	2,000,000.00
54 REVENIDOS Y EQUIPOS DE TRANSPORTE	0.00	0.00	0.00	0.00	0.00	0.00
55 MAQUINARIA, EQUIPOS Y MOBILIARIO	0.00	0.00	0.00	0.00	0.00	0.00
6 SERVICIOS PÚBLICOS	0.00	0.00	0.00	0.00	0.00	0.00
61 SERVICIOS PÚBLICOS DE SUMINISTRO PÚBLICO	0.00	0.00	0.00	0.00	0.00	0.00
TOTAL DEPENDENCIA ENTIDAD	150,000,000.00	27,000,000.00	123,000,000.00	8,000,000.00	8,000,000.00	131,000,000.00

DE EGROS A GICMARS

En Ejercicio	Importe 1	Aplicados/ Subsidios 2	Múltiple 3+7+8	Devolución 4	Pagos 5	Supuesto 6+(3-4)
40 UNIVERSIDAD DE LA SIERRA SUR						
1 GASTO COMÚN	10,000,000	10,000,000	10,000,000	10,000,000	10,000,000	10,000,000
2 GASTO ESPECIAL	10,000,000	10,000,000	10,000,000	10,000,000	10,000,000	10,000,000
TOTAL DEPENDENCIA / UNIDAD	20,000,000	20,000,000	20,000,000	20,000,000	20,000,000	20,000,000



CUENTA PUBLICA 2015
ESTADO ANALITICO DEL EJERCICIO DEL PRESUPUESTO DE EGRESOS
CLASIFICACION ADMINISTRATIVA

DE ENERO A DICIEMBRE

Obj	Subobjeto	Aprobado 1	Impugnado/ Restricciones 2	Modificado 3 = (1-2)	Comprometido 4	Pagos Trasladados 5	Subsidios 6 = (3-4)
4	ORGANISMO PÚBLICO DE INVESTIGACIONES	0.000.000	0.000.000	0.000.000	0.000.000	0.000.000	0.000.000
41	UNIVERSIDAD DE LA COSTA SUR	0.000.000	0.000.000	0.000.000	0.000.000	0.000.000	0.000.000
TOTAL DEL OBJETO:		0.000.000	0.000.000	0.000.000	0.000.000	0.000.000	0.000.000



CUENTA PÚBLICA 2015
 ESTADO ANALÍTICO DEL EJERCICIO DEL PRESUPUESTO DE EGRESOS
 CLASIFICACIÓN FUNCIONAL (FINALIDAD Y FUNCIÓN)

Página 001 de 001

09/02/16

10:48:17 am

DE ENERO A DICIEMBRE

Cod	Concepto	Aprobado 1	Asignación Reducciones 2	Modificado 3+(2)-(1)	Compromiso 4	Pagado 5	Subvenciones 3+(3-4)
444	UNIVERSIDAD DE LA SIERRA SUR						
7	DESARROLLO SOCIAL	8.400.000,00	21.400.000,00	16.500.000,00	8.400.000,00	8.400.000,00	1.800.000,00
8	EDUCACIÓN						
	TOTAL DEPENDENCIA: ENTIDAD	8.400.000,00	21.400.000,00	16.500.000,00	8.400.000,00	8.400.000,00	1.800.000,00

DE ENERO A DICIEMBRE

Concepto	Aprobado 1	Asignado Subsidios 2	Utilizado 3=1+2	Compromiso 4	Pagos 5	Subsidios 6=3+4
F ORGANISMOS PÚBLICOS DECENTRALIZADOS	0.000.000	0.000.000	0.000.000	0.000.000	0.000.000	0.000.000
M UNIDAD DE LA ODESA SUR	0.000.000	0.000.000	0.000.000	0.000.000	0.000.000	0.000.000
A SUBSIDIOS SECTORIALES Y FINANCIOS ENTIDADES FEDERATIVAS Y MUNICIPIOS	0.00	1.000.000.000	1.000.000.000	1.000.000.000	1.000.000.000	0.00
1 SUBSIDIOS SECTORIALES Y FINANCIOS	0.00	1.000.000.000	1.000.000.000	1.000.000.000	1.000.000.000	0.00
B DESPESAS DE LAS FUNCIONES	0.000.000	0.000.000	0.000.000	0.000.000	0.000.000	0.000.000
1 PROVISIÓN DE SERVICIOS PÚBLICOS	0.000.000	0.000.000	0.000.000	0.000.000	0.000.000	0.000.000
2 PROVISIÓN DE SERVICIOS	0.00	0.000.000	0.000.000	0.000.000	0.000.000	0.000.000
C SUBSIDIOS Y DE AYUDA	0.000.000	0.000.000	0.000.000	0.000.000	0.000.000	0.000.000
1 AYUDA FINANCIERA PRESUPUESTARIA PARA EL MANEJO DE SERVICIOS PÚBLICOS	0.000.000	0.000.000	0.000.000	0.000.000	0.000.000	0.000.000
2 AYUDA FINANCIERA PRESUPUESTARIA PARA EL MANEJO DE SERVICIOS	0.00	0.000.000	0.000.000	0.000.000	0.000.000	0.000.000
F PROGRAMAS DE GASTO FEDERALIZADO (ORDENADO FEDERAL)	0.00	0.000.000	0.000.000	0.000.000	0.000.000	0.00
1 GASTO FEDERALIZADO	0.00	0.000.000	0.000.000	0.000.000	0.000.000	0.00
TOTAL GENERAL	0.000.000	1.000.000.000	1.000.000.000	1.000.000.000	1.000.000.000	0.000.000



2019 2019

GOBIERNO DEL ESTADO DE CAKACUA
 REPORTE DE AVANCE DE GESTION
 CUARTO TRIMESTRE
 UFR 466 - UNIVERSIDAD DE LA SIERRA SUR



PROGRAMA : 06 - ACTIVIDADES CENRALES PARA LA FORMACION DE SERVIDORES

FIN :

PROYECTO :

INDICADOR :

ACTIVIDAD :

UB : 003 - SERVIDORIO DE LA SIERRA SUR

Presupuesto del indicador :

Aprobado : 0 6.000.000,00

Asignados : 0 32.500.000,00

Recurrentes : 0 69.743,87

Modificados : 0 32.500.000,00

PRESUPUESTO EJECUTADO EN EL TRIMESTRE : 0.000.000,00

DATOS DEL INDICADOR

Nombre	Indicadores presentados	Entidad de destino	Tipos de Valor	Nombre Especial	Medida de Seguimiento
Detalle	INDICADOR DE LOS SERVIDORES SOBRE INSTANCIAS ESPERIALES Y REGIONALES	REGIONAL	CANTIDAD POR PERIODO	INSTANCIAS ESPERIALES Y REGIONALES	Medida de Seguimiento
Medida de Control	Indicador de seguimiento de actividades de seguimiento	REGIONAL	CANTIDAD POR PERIODO	INSTANCIAS ESPERIALES Y REGIONALES	Medida de Seguimiento
Año	Dimension	Fuente de Datos	Unidad de medida	Nombre Especial	Medida de Seguimiento
2019	ACTIVIDAD	REGIONAL	CANTIDAD POR PERIODO	INSTANCIAS ESPERIALES Y REGIONALES	Medida de Seguimiento

DATOS DE LA META

Meta para el periodo : 1.000.000.000

Unidad de medida : UFR - CAKACUA

Valor deseado : 2019 - 10.000

2019 - 0.000

Trimestre		S. FORTALECIMIENTO		S. FORTALECIMIENTO		MANTENIMIENTO	
Planificado	Cumplido	Planificado	Alcanzado	Planificado	Alcanzado	Planificado	Alcanzado
1.000	0.000	1.000	0.000	1.000	0.000	1.000	0.000

SEDE ALCAJONES DEL TRIMESTRE

2019





2010-2016

GOBIERNO DEL ESTADO DE OAXACA
REPORTE DE AVANCE DE GESIÓN
CUARTO TRIMESTRE
UR 444 - UNIVERSIDAD DE LA SIERRA SUR

PROGRAMA: 11 - FORMACIÓN PROFESIONAL Y PROFESIONALES

OBJETIVO: CONTRIBUIR A LA DESARROLLO DEL SECTOR EDUCATIVO EN EDUCACIÓN SUPERIOR DE LA REGIÓN DE LA SIERRA SUR DEL ESTADO.
PROPÓSITO: GENERAR APOYOS TÉCNICOS CON METODOLOGÍA INNOVADORA, FORTALECER EXPERIENCIAS, ENTRENAR EN SOLIDARIDAD Y RESPONSABILIDAD SOCIAL, ORIENTADOS A LA COMUNITARIACIÓN, DESARROLLO Y EMPLOYMENTO DE LOS PROFESORES DE LA REGIÓN.
COMPONENTE: PROYECTO DE INVESTIGACIÓN-INTERVENCIÓN POPULARIZADA Y CON COMUNITARIA AL CADA POR UNO DE LA COMUNIDAD ESTUDIANTIL.
ACTIVIDAD: FORTALECER EL PROCESO DE INVESTIGACIÓN-INTERVENCIÓN PARA LOGRAR AL CADA TRABAJO DE INVESTIGACIÓN Y DE INVESTIGACIÓN POPULARIZADA, EN ENTORNOS DE LA CALIDAD EDUCATIVA.

UBI: 001 - INVESTIGACIÓN EN LA SIERRA SUR

Presupuesto de la actividad

Aprobado: 19 MILD.000.000
Asignaciones: 13 MILD.000.000
Subvenciones: 5 MILD.000.000
Medios propios: 1 MILD.000.000

Presupuesto Ejercido en el Trimestre: 7 MILD.000.000

DATOS DEL INCIDENCIADOR						
Nombre	ALUMNOS INSCRITOS EN EL PROGRAMA DE ACCIONES					
Particular	PROPÓSITO: DE ALUMNOS INSCRITOS EN EL PROGRAMA DE ACCIONES					
Objeto de Ingreso	OBJETO DE ALUMNOS INSCRITOS EN EL PROGRAMA DE ACCIONES Y TRABAJO DE ALUMNOS					
Tip	Programa	Presupuesto de Recursos	Unidad de Medida	Tip de Valor	Variable Reportar	Medios de Verificación
DETALLE	001-001	000	ALUMNOS	NUMERICAL	ACUMULADO	EXERCICIOS DE EJERCICIOS ANTERIORES DE LA UBI
					000	000

DATOS DE LA META

Descripción de la meta: 1- FORTALECER EN ALUMNOS INSCRITOS EN EL PROGRAMA DE ACCIONES

Línea de base: 2014 - 00.000

Objetivo: 2015 - 00.000

Objetivo: 2016 - 00.000

Ejercicio	En Trimestre			En Trimestre			En Trimestre		
	Asignado	Asignado	Asignado	Asignado	Asignado	Asignado	Asignado	Asignado	
2015	00.000	00.000	00.000	00.000	00.000	00.000	00.000	00.000	

DATOS DEL INCIDENCIADOR

Nombre: CONTRIBUIR A LA DESARROLLO DEL SECTOR EDUCATIVO EN EDUCACIÓN SUPERIOR DE LA SIERRA SUR DEL ESTADO

Subtítulo: FORTALECER EN ALUMNOS INSCRITOS EN EL PROGRAMA DE ACCIONES Y TRABAJO DE ALUMNOS

Detalle de Ingresos: PROYECTO DE INVESTIGACIÓN-INTERVENCIÓN POPULARIZADA Y CON COMUNITARIA AL CADA POR UNO DE LA COMUNIDAD ESTUDIANTIL

Tip	Programa	Presupuesto de Recursos	Unidad de Medida	Tip de Valor	Variable Reportar	Medios de Verificación
DETALLE	001-001	000	ALUMNOS	NUMERICAL	ACUMULADO	EXERCICIOS DE EJERCICIOS ANTERIORES DE LA UBI
					000	000

JEFEL ADMINISTRACIÓN
LIC. ESTEBAN CARRANZA
VICEDIRECTOR DE ADMINISTRACIÓN

SECRETARÍA DE EDUCACIÓN
TITULAR DE LA INVESTIGACIÓN-INTERVENCIÓN POPULARIZADA Y CON COMUNITARIA AL CADA POR UNO DE LA COMUNIDAD ESTUDIANTIL
DR. ROBERTO RIVERA VAQUERO



GOBIERNO DEL ESTADO DE CAUCA
 REPORTE DE AVANCE DE GESTION
 CUARTO TRIMESTRE
 UR 444 - UNIVERSIDAD DE LA SIERRA SUR



DATOS DE LA META

Descripción de la meta: PARTICIPACION DE PROFESORES QUE RECIBEN PUNTAJES DE CALIFICACION Y/O Acreditacion

Linea de base: 2019 - 45,000

Valor deseado: 2020 - 45,000

Valor real: 2020 - 45,000

Semestre	2019		2020		2021		2022	
	ALCANZADO	REMANENTE	ALCANZADO	REMANENTE	ALCANZADO	REMANENTE	ALCANZADO	REMANENTE
1º	45,000	0,000	45,000	0,000	45,000	0,000	45,000	0,000

00144 - UNIVERSIDAD DE LA SIERRA SUR

DATOS DEL MERCADO

Nombre: COMISIÓN DE PROGRAMAS DE BECAS ALUMNATURALES

Resumen: MUNICIPALIDAD DE PALMIRA QUE OPERA CON UN PLAN ALTERNATIVO DE BECAS PARA EL TRABAJO DE ALUMNOS DE LA EDUCACIÓN BÁSICA

Número de Cuenta: NO SE ALCANZA DE GESTION EN LA BECA ALUMNATURALES / TOTAL DE ALUMNOS QUE SOLICITAN POR BECA ALUMNATURALES

Categoría	Descripción	Unidad de Medida	2019		2020		2021		2022	
			ALCANZADO	REMANENTE	ALCANZADO	REMANENTE	ALCANZADO	REMANENTE	ALCANZADO	REMANENTE
			45,000	0,000	45,000	0,000	45,000	0,000	45,000	0,000

DATOS DE LA META

Descripción de la meta: PARTICIPACION DE ALUMNOS QUE OBTIENEN UNA BECA ALUMNATURALES EN EDUCACION EN PALMIRA QUE OPERA CON UN PLAN ALTERNATIVO DE BECAS PARA EL TRABAJO DE ALUMNOS DE LA EDUCACIÓN BÁSICA

Linea de base: 2019 - 45,000

Valor deseado: 2020 - 45,000

Valor real: 2020 - 45,000

Semestre	2019		2020		2021		2022	
	ALCANZADO	REMANENTE	ALCANZADO	REMANENTE	ALCANZADO	REMANENTE	ALCANZADO	REMANENTE
1º	45,000	0,000	45,000	0,000	45,000	0,000	45,000	0,000

00144 - UNIVERSIDAD DE LA SIERRA SUR





GOBIERNO DEL ESTADO DE OAXACA
REPORTE DE AVANCE DE GESTION
CUARTO TRIMESTRE
US\$ 444 - UNIVERSIDAD DE LA SIERRA SUR

PROPÓSITO: 01 - INVESTIGACIÓN

OBJETIVO: CONTRIBUIR AL CONOCIMIENTO CIENTÍFICO DE LAS PROBLEMÁTICAS Y ÁREAS DE OPORTUNIDAD, ECONÓMICA Y PROGRESO EDUCACIONAL Y ACADÉMICO PARA DESEMPEÑARSE

PROPÓSITO: PROPÓSITOS CLAVE PARA DESARROLLAR INVESTIGACIÓN Y FORMAR CAPITAL HUMANO QUE SE ESPECIALIZAN A LOS USUARIOS DE INVESTIGACIÓN EN SU ÁREA DE LA REGIÓN SUR.

COMPONENTE: INVESTIGACIÓN CIENTÍFICA Y TECNOLÓGICA (CONFORME EN LOS PROGRAMAS DE LA REGIÓN DE LA SIERRA SUR

ACTIVIDAD: INVESTIGACIONES CIENTÍFICAS Y TECNOLÓGICAS (CONFORME EN LAS INSTITUCIONES DE LA REGIÓN

UBI: 001 UNIVERSIDAD DE LA SIERRA SUR

Presupuesto de la actividad

Agrupación 18	11,077,000.00
Subagrupación 18	11,077,000.00
Activaciones 18	1,000,000.00
Modificaciones 18	11,077,000.00

PRESUPUESTO EJERCIDO EN EL TRIMESTRE: 0 **4,100,000.00**

DATOS DEL INVESTIGADOR									
Nombre	PRODUCTOS DE INVESTIGACIÓN (COMUNICACIONES)								
Indicador	ELEMENTOS DE INVESTIGACIÓN (CONFERENCIAS, SEMINARIOS, FOROS, REUNIONES, REVISIONES)								
INDICADOR CLAVE:	PRODUCTOS DE INVESTIGACIÓN CIENTÍFICA COMO ARTÍCULOS, TESIS, DE PRODUCTOS DE INVESTIGACIÓN TECNOLÓGICA								
Tipo	Indicador	Frecuencia de Muestra	Valor de Muestra	Valor de Muestra	Valor de Muestra	Valor de Muestra	Valor de Muestra	Valor de Muestra	Valor de Muestra
SECTOR	SELECCIÓN	ANUAL	SELECCIÓN	SELECCIÓN	SELECCIÓN	SELECCIÓN	SELECCIÓN	SELECCIÓN	SELECCIÓN

DATOS DE LA META

Reporte de la meta: 1 ASESORÍA DE INVESTIGACIÓN CIENTÍFICA EN EL ÁREA DE LA SIERRA SUR DE OAXACA

Línea de base: 2018 - 00,000

Valor actual: 2019 - 00,000 **2018 - 20,000**

Meta	01 - INVESTIGACIÓN			02 - INVESTIGACIÓN			03 - INVESTIGACIÓN		
	Indicador	Alcanzado	Porcentaje	Indicador	Alcanzado	Porcentaje	Indicador	Alcanzado	Porcentaje
0101	0101	0101	0101	0101	0101	0101	0101	0101	0101
SE INICIALIZARON LOS TRABAJOS									

DATOS DE LA META

Reporte de la meta: 1 ASESORÍA DE INVESTIGACIÓN CIENTÍFICA EN EL ÁREA DE LA SIERRA SUR DE OAXACA

Línea de base: 2018 - 0,000

Valor actual: 2019 - 00,000 **2018 - 10,000**

Meta	01 - INVESTIGACIÓN			02 - INVESTIGACIÓN			03 - INVESTIGACIÓN		
	Indicador	Alcanzado	Porcentaje	Indicador	Alcanzado	Porcentaje	Indicador	Alcanzado	Porcentaje
0101	0101	0101	0101	0101	0101	0101	0101	0101	0101
SE INICIALIZARON LOS TRABAJOS									



DATOS DE LA META

Presentación de los datos de cumplimiento de la meta de inversión de desarrollo en el total de subprogramas de la región de alta calidad educativa "Quetzal" y "Sierra Sur"

Meta Asignada: 20.00 - 100.000.000 Q.G. - 100.000.000

Meta Cumplida: 20.00 - 100.000.000

METAS	3º TRIMESTRE				4º TRIMESTRE				ANÁLISIS DEL ALCANCE				
	RECORRIDO	ACTUALIZADO	ENVIADO	RECORRIDO	RECORRIDO	ACTUALIZADO	ENVIADO	ALCANCE	RECORRIDO	ACTUALIZADO	ENVIADO	RECORRIDO	ALCANCE
1.23	5.00	5.00	5.00	5.00	5.00	5.00	5.00	100%	5.00	5.00	5.00	5.00	100%

SECRETARÍA GENERAL DE ADMINISTRACIÓN Y FINANZAS



GOBIERNO DEL ESTADO DE OAXACA
 REPORTE DE AVANCE DE GESTION
 CUARTO TRIMESTRE
 UR 444 - UNIVERSIDAD DE LA SIERRA SUR



2011-2014

PROGRAMA: EL FORTALECIMIENTO DEL DESARROLLO
COMPONENTE: EL FORTALECIMIENTO DE LAS CAPACIDADES DE LAS PERSONAS E INSTITUCIONES EN EL DESARROLLO DE PROYECTOS DE EMPRESAS EN LA SIERRA SUR
PROYECTO: TRANSFERENCIA TECNICA JUNTA Y APROPRIATIVA PARA LA EMPRENDIZA Y LOS RECURSOS DE LA SOCIEDAD
CORPORATIVO: SERVICIOS DE ASISTENCIA TECNICA Y PROMOCION DEL DESARROLLO DE LA REGION DE LA SIERRA SUR
ACTIVIDAD: ESTABLECIMIENTO DE UN COMITÉ DE DESARROLLO SOCIAL EN LA SIERRA SUR, DESARROLLO DE EMPRESAS DE EMPRESAS EN LA SIERRA SUR
OBJETIVO: SOSTENIBILIDAD DE LA SIERRA SUR

Presupuesto de la actividad

Aprobado : 8	3,100,000.00
Ejecutados : 8	3,092,287.29
Reservados : 8	774,500.71
Modificados : 8	6,148,000.71

PRESUPUESTO EJERCIDO EN EL TRIMESTRE : 8 CANTIDAD :

DATOS DEL INDICADOR					
Nombre	Unidad de Medida	Valor de Meta	Fecha de Verificación	Estado	Meta de cumplimiento
Incremento del número de empresas de colaboración formadas en el trimestre N. 2014	ANUAL	CONVENIO	2013 - 2014	ALCANZADO	100%
<p>Objetivo de Calidad - 100% de empresas formadas en 2014 y 100% de empresas formadas en 2014-1700</p>					

DATOS DE LA META

Incremento del número de empresas de colaboración formadas en el trimestre N. 2014

Valor de Meta : 2014 - 2014

Valor Actual : 2013 - 2014

Indicador	En Trimestre		Al Final del		Meta de cumplimiento
	Meta	Actual	Meta	Actual	
Incremento del número de empresas de colaboración formadas en el trimestre N. 2014	100%	100%	100%	100%	100%

ACTUALIZACIÓN EN: 2014-10-31





2010-2011

GOBIERNO DEL ESTADO DE OAXACA
REPORTE DE AVANCE DE GESIÓN
CUARTO TRIMESTRE
UR 444 - UNIVERSIDAD DE LA SIERRA SUR



PROGRAMA: 01 - PROMOCIÓN Y FORTALECIMIENTO DE LA CULTURA
PRO: CONTRIBUIR A LA DESARROLLO Y BIENESTAR DE LAS EMPRESAS CULTURALES REGIONALES Y ESTATALES
PROPÓSITO: CONSOLIDAR Y VALORIZAR LAS EMPRESAS CULTURALES DE LA REGIÓN Y DEL ESTADO
COMPONENTE: PROMOCIÓN Y FORTALECIMIENTO DE ACTIVIDADES CULTURALES
ACTIVIDAD: SEMANA CULTURAL DE LA SIERRA SUR
SE: ENTREGABLES DE LA SIERRA SUR

Presupuesto de la actividad
Aprobado: 0
Asignado: 0
Ejecutado: 0
Reservado: 0
Cancelado: 0

Presupuesto de la actividad en el trimestre: 0

00000000

DATOS DEL INDICADOR						
Nombre	Descripción	Presupuesto de Ejecución	Unidad de Medida	Tipo de Valor	Detalle Examen	Método de Verificación
Incremento del número de eventos culturales			eventos	Tabla de Verificación	APENDICE	Entrevistas de la Universidad de la Sierra Sur
Incremento del número de eventos culturales realizados en el marco de la semana cultural regional al año anterior			eventos	Tabla de Verificación	APENDICE	Entrevistas de la Universidad de la Sierra Sur
Incremento del número de eventos culturales realizados en el marco de la semana cultural regional al año anterior			eventos	Tabla de Verificación	APENDICE	Entrevistas de la Universidad de la Sierra Sur

DATOS DE LA META

Descripción de la meta: APLICACIÓN DE INSTRUMENTOS DEL NÚMERO DE EMPRESAS CULTURALES REALIZADAS EN EL MARCO DE LA SEMANA CULTURAL REGIONAL AL AÑO ANTERIOR

Unidad de Medida: 0000 - 000000

Valor Base: 0000 - 000000

0000 - 000000

Ejercicio	2010		2011		2012		2013		2014		Meta Anual Límite
	Asignado	Ejecutado	Asignado	Ejecutado	Asignado	Ejecutado	Asignado	Ejecutado	Asignado	Ejecutado	
0000	0000	0000	0000	0000	0000	0000	0000	0000	0000	0000	0000

0000

0000

0000

0000

0000

0000

0000

0000

0000

0000





INFORME DE CUENTA PÚBLICA 2015



UNIVERSIDAD DE LA SIERRA SUR

Programas y Proyectos de Inversión

NO APLICA



2010-2014
Gobierno Público

Informe de Cuenta Pública 2015
Relación de Bienes Inmuebles que Componen el Patrimonio
Del 1o. de enero al 31 de diciembre de 2015
(Pesos)



CUENTA	DESCRIPCIÓN DEL BIEN	Valor (Pesos)
4444	TERRENOS	901.000
4230	EDIFICIOS NO RESIDENCIALES	71.000.752
4252	EDIFICACION NO HABITACIONAL EN PROCESO	4.444.700
4256	OTRAS CONSTRUCCIONES DE INGENIERIA CIVIL O OBRAS PESADA EN PROCESO	1.901.434
	SUMA TOTAL:	82.478.174



2010-2016
Gobierno Público

Informe de Cuenta Pública 2015
Relación de Bienes Muebles que Componen el Patrimonio
Del 1o. de enero al 31 de diciembre de 2015
(Pesos)



CUENTA	DESCRIPCIÓN DEL BIEN	Saldo Final
12401	MUEBLES DE OFICINA Y ESTANTERÍA	1,349,639
12402	MUEBLES, EXCEPTO DE OFICINA Y ESTANTERÍA	433,130
12403	EQUIPO DE CÓMPUTO Y DE TECNOLOGÍAS DE LA INFORMACIÓN	13,520,901
12409	OTROS MOBILIARIOS Y EQUIPOS DE ADMINISTRACIÓN	20,218
12421	EQUIPOS Y APARATOS AUDIOVISUALES	2,990,429
12422	APARATOS DEPORTIVOS	218,943
12423	CÁMARAS FOTOGRAFICAS Y DE VIDEO	610,083
12429	OTRO MOBILIARIO Y EQUIPO EDUCACIONAL Y RECREATIVO	1,576,147
12431	EQUIPO MÉDICO Y DE LABORATORIO	14,981,136
12432	INSTRUMENTAL MÉDICO Y DE LABORATORIO	294,349
12441	AUTOMÓVILES Y CAMIONES	950,949
12450	EQUIPO DE DEFENSA Y SEGURIDAD	84,028
12461	MAQUINARIA Y EQUIPO AGROPECUARIO	9,876
12462	MAQUINARIA Y EQUIPO INDUSTRIAL	123,026
12464	SISTEMAS DE AIRE ACONDICIONADO, CALENTAMIENTO Y DE REFRIGERACIÓN INDUSTRIAL Y COMERCIAL	1,592,092
12465	EQUIPO DE COMUNICACIÓN Y TELECOMUNICACIÓN	264,413
12466	EQUIPOS DE GENERACIÓN ELÉCTRICA, APARATOS Y ACCESORIOS ELÉCTRICOS	55,930
12467	herramientas y máquinas herramienta	219,613
12469	OTROS EQUIPOS	304,784
	SUMA TOTAL:	38,992,051



Relación de Cuentas Bancarias Específicas

Relación de Cuentas Bancarias Productivas Específicas		
FONDO, PROGRAMA O CONVENIO	DATOS DE LA CUENTA BANCARIA	
	INSTITUCION BANCARIA	NUMERO DE CUENTA
Fondo de Aportaciones Múltiple 2015	BANAMEX	7008/4377471
Programa de Expansión en la Oferta Educativa en Educación Superior (PROXOEEES 2015)	BANAMEX	7008/1987573
Subsidio Federal Ordinario 2015	BANAMEX	7007/5584145
Programa de Fortalecimiento en la Calidad de Instituciones Educativas (PROFOCIE 2015)	BANAMEX	7008/7203601