



GOBIERNO DEL ESTADO
DE OAXACA

TOMO V -B

SECTOR PARAESTATAL

INDICE

1

1.-COEGIO DE BACHILLERES DEL ESTADO DE OAXACA

6-163

1.1.- Resultados Generales

1.2.- Información Contable

- 1.2.1.- Estado de Situación financiera
- 1.2.2.- Estado de Actividades
- 1.2.3.- Estado de variación en la hacienda pública
- 1.2.4.- Estado de cambios en la situación financiera
- 1.2.5.- Estado de Flujos de Efectivo
- 1.2.6.- Estado analítico del activo
- 1.2.7.- Estado analítico de la deuda y otros pasivos
- 1.2.8.- Informe sobre pasivos contingentes
- 1.2.9.- Notas a los estados financieros

1.3.- Información Presupuestaria

- 1.3.1.- Estado analítico de ingresos presupuestarios
- 1.3.2.- Estado analítico del ejercicio del presupuesto de egresos en Clasificación por Objeto del Gasto
- 1.3.3.- Estado analítico del ejercicio del presupuesto de egresos en Clasificación Económica (por Tipo de Gasto)
- 1.3.4.- Estado analítico del ejercicio del presupuesto de egresos en Clasificación Administrativa
- 1.3.5.- Estado analítico del ejercicio del presupuesto de egresos en Clasificación Funcional

1.4.- Deuda

- 1.4.1.- Endeudamiento neto
- 1.4.2.- Intereses de la deuda
- 1.4.3.- Indicadores de postura fiscal

1.5.- Información Programática

- 1.5.1.- Resumen por programa presupuestario
- 1.5.2.- Indicadores de resultados



GOBIERNO DEL ESTADO
DE OAXACA

1.5.2.- Programas y Proyectos de inversión

1.6.- Anexos (Información Adicional)

1.6.1.- Relación de los bienes inmuebles

1.6.2.- Relación de los bienes muebles

1.6.3.- Relación de cuentas bancarias Productivas

1.6.4.- Relación de esquemas bursátiles y de cobertura financiera

2.- COLEGIO DE ESTUDIOS CIENTIFICOS Y TECNOLOGICOS DEL ESTADO DE OAXACA

164-241

2.1.- Resultados Generales

2.2.- Información Contable

2.2.1.- Estado de Situación financiera

2.2.2.- Estado de Actividades

2.2.3.- Estado de variación en la hacienda pública

2.2.4.- Estado de cambios en la situación financiera

2.2.5.- Estado de Flujos de Efectivo

2.2.6.- Estado analítico del activo

2.2.7.- Estado analítico de la deuda y otros pasivos

2.2.8.- Informe sobre pasivos contingentes

2.2.9.- Notas a los estados financieros

2.3.- Información Presupuestaria

2.3.1.- Estado analítico de ingresos presupuestarios

2.3.2.- Estado analítico del ejercicio del presupuesto de egresos en Clasificación por Objeto del Gasto

2.3.3.- Estado analítico del ejercicio del presupuesto de egresos en Clasificación Económica (por Tipo de Gasto)

2.3.4.- Estado analítico del ejercicio del presupuesto de egresos en Clasificación Administrativa

2.3.5.- Estado analítico del ejercicio del presupuesto de egresos en Clasificación Funcional

2.4 Deuda

2.4.1.- Endeudamiento neto

2.4.2.- Intereses de la deuda



GOBIERNO DEL ESTADO
DE OAXACA

2.4.3.- Indicadores de la postura fiscal

2.5.- Información Programática

2.5.1.- Resumen por programa presupuestario

2.5.2.- Indicadores de resultados

2.5.3.- Programas y Proyectos de inversión

2.6.- Anexos (Información Adicional)

2.6.1.- Relación de los bienes inmuebles

2.6.2.- Relación de los bienes muebles

2.6.3.- Relación de cuentas bancarias Productivas

2.6.4.- Relación de esquemas bursátiles y de cobertura financiera

3.- COLEGIO SUPERIOR PARA LA EDUCACION INTEGRAL INTERCULTURAL DE OAXACA

242-290

3.1.- Resultados Generales

3.2.- Información Contable

3.2.1.- Estado de Situación financiera

3.2.2.- Estado de Actividades

3.2.3.- Estado de variación en la hacienda pública

3.2.4.- Estado de cambios en la situación financiera

3.2.5.- Estado de Flujos de Efectivo

3.2.6.- Estado analítico del activo

3.2.7.- Estado analítico de la deuda y otros pasivos

3.2.8.- Informe sobre pasivos contingentes consolidado

3.2.9.- Notas a los estados financieros consolidado

3.3.- Información Presupuestaria

3.3.1.- Estado analítico de los ingresos presupuestarios

3.3.2.- Estado analítico del ejercicio del presupuesto de egresos en Clasificación por Objeto del Gasto

3.3.3.- Estado analítico del ejercicio del presupuesto de egresos en Clasificación Económica (por Tipo de Gasto)

3.3.4.- Estado analítico del ejercicio del presupuesto de egresos en Clasificación Administrativa

3.3.5.- Estado analítico del ejercicio del presupuesto de egresos en Clasificación Funcional



GOBIERNO DEL ESTADO
DE OAXACA

3.4.3 Deuda

- 3.4.1.- Endeudamiento neto
- 3.4.2.- Intereses de la deuda
- 3.4.3.- Indicadores de postura fiscal

3.5.- Información Programática

- 3.5.1.-Resumen por programa presupuestario
- 3.5.2.- Indicadores de resultados
- 3.5.3.- Programas y Proyectos de inversión

3.6.- Anexos (Información Adicional)

- 3.6.1.- Relación de los bienes inmuebles
- 3.6.2.- Relación de los bienes muebles
- 3.6.3.- Relación de cuentas bancarias Productivas

4.- COMISION ESTATAL DE LA CULTURA FISICA Y DEPORTE

291-355

4.1.- Resultados Generales

4.2.- Información Contable

- 4.2.1.- Estado de Situación financiera
- 4.2.2.- Estado de Actividades
- 4.2.3.- Estado de variación en la hacienda pública
- 4.2.4.- Estado de cambios en la situación financiera
- 4.2.5.- Estado de Flujos de Efectivo
- 4.2.6.- Estado analítico del activo
- 4.2.7.- Estado analítico de la deuda y otros pasivos
- 4.2.8.- Informe sobre pasivos contingentes
- 4.2.9.- Notas a los estados financieros

4.3.- Información Presupuestaria

- 4.3.1.- Estado analítico de ingresos presupuestarios
- 4.3.2.- Estado analítico del ejercicio del presupuesto de egresos en Clasificación por Objeto del Gasto
- 4.3.3.- Estado analítico del ejercicio del presupuesto de egresos en Clasificación Económica (por Tipo de Gasto)
- 4.3.4.- Estado analítico del ejercicio del presupuesto de egresos en Clasificación Administrativa



GOBIERNO DEL ESTADO
DE OAXACA

4.3.5.- Estado analítico del ejercicio del presupuesto de egresos en Clasificación Funcional

4.4.- Deuda

4.4.1.- Endeudamiento neto

4.4.2.- Intereses de la deuda

4.4.3.- Indicadores de postura fiscal

4.5.- Información Programática

4.5.1.- Resumen por programa presupuestario

4.5.2.- Indicadores de resultados

4.6.- Anexos (Información Adicional)

4.6.1.- Relación de los bienes inmuebles

4.6.2.- Relación de los bienes muebles

4.6.3.- Relación de cuentas bancarias Productivas

4.6.4.- Relación de esquemas bursátiles y de cobertura financiera



GOBIERNO DEL ESTADO
DE OAXACA

COLEGIO DE BACHILLERES DEL ESTADO DE OAXACA

INFORME DE LAS ACTIVIDADES ACADÉMICAS Y ADMINISTRATIVAS DEL COLEGIO DE BACHILLERES DEL ESTADO DE OAXACA

EJERCICIO FISCAL 2017

(RESULTADOS GENERALES)

FORTALECIMIENTO A LA CALIDAD EDUCATIVA

Población atendida

La matrícula total del semestre 2017-B en la modalidad escolarizada, es de 36,331 estudiantes, 17,186 son hombres y 19,145 son mujeres la diferencia con el reporte anterior se debe a que el plantel 63 "Juchitán", debido al sismo ocurrido en el mes de septiembre, no había reportado el total de alumnos inscritos.

Becas

En el semestre 2017-B, la Secretaría de Educación Pública otorgó 9,795 becas y se certificaron 14,412 becas PROSPERA beneficiándose un total de veinticuatro mil doscientos siete estudiantes en las diferentes modalidades de beca (Abandono, Excelencia, Ingreso, Talento y Transporte), cifra que representa el 66.63% de estudiantes inscritos en el Colegio de Bachilleres del Estado de Oaxaca. El recibir estos apoyos económicos permite contrarrestar el abandono de estudios siguiendo la política institucional de apoyar la permanencia y el egreso de nuestros estudiantes.

Para el ciclo escolar 2017-2018 existe la posibilidad de que los alumnos que no obtuvieron una de las becas concursen en la modalidad de beca "Yo no Abandono" y sean beneficiados.

ALUMNOS BECADOS EN EL COBAO CONVOCATORIA 2017-2018

PROGRAMA	TOTAL
Becas PROSPERA	14,412
Becas SEP	9,795
TOTAL ALUMNOS BECADOS	24,207

Seguro de salud para estudiantes

Una vez dados de baja los egresados del semestre 2017-A se realizó el proceso de afiliación al Instituto Mexicano del Seguro Social IMSS de los estudiantes de nuevo ingreso y al concluir el mes de diciembre se han afiliado 31,134 estudiantes correspondientes al semestre 2017-B.

EJE TEMÁTICO FORTALECIMIENTO A LA CALIDAD EDUCATIVA

ACCIONES:

Población atendida

El Colegio de Bachilleres, en el ciclo escolar 2017-B atiende una matrícula total de 36,331 estudiantes en la modalidad escolarizada, de los cuales 19,133 son mujeres y 17,198 son hombres; así mismo 3,117 estudiantes que cursan sus estudios de educación abierta denominada mixta-autoplaneada. De esta población 1,537 son mujeres y 1,580 son hombres.

En ambas modalidades el Colegio atiende un total de 39,448 estudiantes.

Evaluación del Desempeño Docente, ciclo escolar 2017-2018

La Coordinación Nacional del Servicio Profesional Docente (CNSPD) emitió la Convocatoria para la Evaluación al Desempeño Docente ciclo escolar 2017-2018 a principios de año.

En este sentido, nuestro Colegio seleccionó a 277 docentes, de acuerdo a los requisitos establecidos. Pero debido a los acontecimientos de los días 7 y 19 de septiembre, el Instituto Nacional para la Evaluación de la Educación (INEE) emitió un comunicado en el que informaba que en aquellos lugares donde se emitieron declaratorias de desastre y emergencia, se ofreció a los docentes la oportunidad de posponer la evaluación para el año próximo o de continuarla.

En razón de lo anterior, únicamente participarán 92 docentes quienes ya están en la segunda etapa de este proceso. La última se realizará el día 3 de diciembre, en la cual están contemplados los exámenes de conocimientos y de habilidades didácticas.

Evaluación al Desempeño Docente, ciclo escolar 2017-2018	92 Docentes evaluados	33 %
	277 Docentes programados	

Evaluación diagnóstica 2017-2018

En el mes de marzo se publicó la convocatoria para la Evaluación Diagnóstica para los que participaron en los Concursos de Oposición de Ingreso a la Educación Media Superior celebrados en 2015 y 2016, obteniendo dictamen "Idóneo" y ocupan plaza permanente, vacante, definitiva o de nueva creación con el objetivo de identificar los logros y áreas de oportunidad para ofrecer apoyos y programas de formación orientados a fortalecer sus capacidades, conocimientos y competencias profesionales.

La convocatoria comprende las siguientes etapas: 1) Informe de Responsabilidades Profesionales y 2) Cuestionario de necesidades de formación. La fecha de aplicación será del 27 de noviembre al 15 de diciembre.

Evaluación diagnóstica, ciclo escolar 2017-2018	23 Docentes evaluados	100 %
	23 Docentes programados	

Convocatoria de Año Sabático 2018

El 23 de noviembre se emitió la Convocatoria de Año Sabático dirigida a docentes con una antigüedad mínima de servicios efectivos en la institución. La cual tiene como objetivo que el docente se separe de sus labores frente a grupo durante un año y se dedique a realizar una investigación a favor del Colegio y/o pueda concluir sus estudios de posgrado obteniendo el grado de maestría o doctorado.

El periodo para la inscripción se inició con la publicación de la convocatoria y concluirá el 15 de diciembre del presente año.



Resultados de la prueba PLANEA

Los resultados de la prueba PLANEA 2017 para el Colegio han sido mejores con respecto al año pasado. En lo que concierne al área de LENGUAJE Y COMUNICACIÓN en los niveles III (bueno) y IV (excelente) tenemos un aumento de 14.2 puntos porcentuales, esto quiere decir que 41% de los estudiantes del Colegio se encuentran en estos niveles de logro. En el caso de MATEMÁTICAS 16% de los estudiantes se ubican en los niveles de logro III y IV.

	PLANEA 2017							
	LENGUAJE Y COMUNICACIÓN				MATEMÁTICAS			
	I SUFICIENTE	II REGULAR	III BUENO	IV EXCELENTE	I SUFICIENTE	II REGULAR	III BUENO	IV EXCELENTE
PROMEDIO COBAO 2016	46.0	27.2	18.6	8.2	47.2	32.7	14.5	5.6
PROMEDIO COBAO 2017	31	28	30	11	58	27	11	5
PROMEDIO ESTATAL	40	28	26	6	66	24	9	2
PROMEDIO NACIONAL	34	28	29	9	66	23	8	3

Programa PLANEA	68 Planteles evaluados	100 %
	68 Planteles programados	

Exámenes Finales

En el presente periodo se aplicaron 456,505 exámenes finales a 55 planteles. Hubo 13 a quienes no se aplicaron por motivo de los acontecimientos naturales de los días 7 y 19 de septiembre, pues sufrieron daños considerables en su infraestructura.

Exámenes finales	456,505 Exámenes finales aplicados	88.47 %
	516,000 Exámenes finales programados	

Elaboración y actualización de Guías Didácticas

Con la implementación del Nuevo Modelo Educativo, se ha iniciado en nuestro Colegio con la elaboración y actualización del material didáctico para los docentes y estudiantes para el desarrollo de los procesos de enseñanza-aprendizaje que se realizan en el aula. En este sentido se actualizaron las guías del segundo semestre 2018-A.

Elaboración de Guías Didácticas	7 Guías elaboradas	100 %
	7 Guías programados	

Taller para la Revisión y Adecuación de Planeaciones Didácticas al Nuevo Modelo Educativo.

Se capacitó al personal académico en la revisión y adecuación de planeaciones didácticas que realizan los docentes de acuerdo a los requerimientos del Nuevo Modelo Educativo.

Taller de Revisión y Adecuación de Planeaciones Didácticas	2 Talleres realizados	100 %
	2 Talleres programados	

Curso de capacitación de "Inclusión y equidad"

Con el objeto de capacitar al personal del área académica sobre el contenido del Nuevo Modelo Educativo, el día 30 de octubre se realizó el taller sobre "Equidad de género con enfoque de Derechos Humanos e Interculturalidad" impartido por personal de la Secretaría de la Mujer Oaxaqueña, cuya la finalidad es entender y comprender el Eje de "inclusión y equidad" establecido en la reforma educativa. En este participaron 40 personas.

Curso de capacitación de "Inclusión y equidad"	40 Personas participantes	100 %
	40 Personas programados	

Taller de interculturalidad

El día primero de diciembre se realizó el taller sobre “Interculturalidad” con instructores de la Secretaría de Asuntos Indígenas, para comprender los diferentes contextos en que se desenvuelven los estudiantes y establecer las acciones educativas de acuerdo a necesidades del lugar. En este taller participaron 40 personas de las oficinas centrales del Colegio.

Taller de Interculturalidad	40 Personas participantes	100 %
	40 Personas programados	

Taller sobre “Normalidad mínima” y el Programa “Yo no Abandono”

El 24 de noviembre se desarrolló el taller sobre “Normalidad mínima” y el Programa “Yo no Abandono” convocado por la CGEMSSCyT e impartido por la Coordinación Sectorial de Desarrollo Académico de la Subsecretaría de Educación Media Superior. A este taller acudieron 15 Directores de plantel y 7 directivos del área académica de oficinas centrales.

Taller sobre “Normalidad mínima y el programa Yo no Abandono”	22 Personas participantes	100 %
	22 Personas programados	

Programa de sustentabilidad

En el presente periodo se han implementado 7 proyectos, mismos que se suman a los 50 reportados. En estos participan aproximadamente 32,853 estudiantes en la protección y cuidado del medio ambiente dentro y fuera de los centros educativos.

Programa de sustentabilidad	59 Proyectos elaborados	87 %
	68 Proyectos programados	

Dictámenes de portabilidad

En el presente trimestre se han emitido un total de 107 dictámenes de portabilidad, 80 de estos corresponden a la modalidad escolarizada y 27 a la modalidad abierta, a estudiantes de otros subsistemas por cambio de residencia o por interés de estudiar en el Colegio de Bachilleres del Estado de Oaxaca.

Dictámenes de portabilidad	de	799 Dictámenes de portabilidad emitidos	94 %
		850 Dictámenes de portabilidad programados	

Certificados parciales

En atención a las solicitudes de estudiantes que causaron baja del colegio, cambio de domicilio o para realizar trámites se han emitido un total de 123 certificados parciales en este periodo, de los cuales 117 corresponden a la modalidad escolarizada y 6 a la modalidad abierta.

Certificados parciales	667 Certificados parciales emitidos	88.3 %
	750 Certificados parciales programados	

Convenios de Colaboración

Con la finalidad de ofrecer a los egresados del COBAO opciones para continuar sus estudios a nivel superior, el Colegio ha suscrito convenios de colaboración con prestigias universidades del estado y del país, entre los que destacan; la Universidad Regional del Sureste (URSE) mediante el cual se otorgarán 33 becas del 50 % a egresados del Colegio para que cursen alguna de las licenciaturas que ofrece esta universidad y el pase automático a estudiantes que tengan promedio de 9.0.

Se suscribió con la Universidad La Salle Oaxaca, quien a través de este instrumento ofrece a los egresados cuatro becas académicas para cursar estudios de licenciatura; así como descuentos en la impartición de talleres, cursos, diplomados y maestrías impartidos al personal del Colegio.

De igual forma, se firmó con el Instituto Tecnológico y de Estudios Superiores de Monterrey, mediante el cual esta institución brindará porcentajes de descuento desde 10 % hasta el 30 % dependiendo del programa, mismos que se suman a los 17 ya reportados.

Convenios Institucionales	21 convenios suscritos	105 %
	20 Convenios programados	

Programa Emprendedores en Educación Media Superior

Con la finalidad de ofrecer a los estudiantes del Colegio alternativas para que de manera simultánea a su formación académica se les brinden conocimientos para ser emprendedores y potencialicen sus habilidades, el 17 de noviembre se llevó a cabo el taller "Transferencia del modelo de emprendedores en la Educación Media Superior".

Participaron 25 docentes y 25 directivos de los siguientes: 01 Pueblo Nuevo, 03 Pinotepa, 07 Tuxtepec, 11 Ejutla, 12 Nochixtlán, 13 Huautla, 16 Estación Vicente, 22 Huatulco, 24 Pochutla, 27 Miahuatlán, 30 Güila, 31 Juquila, 32 Cuilapam, 34 San Antonino, 39 Nazareno, 42 Huitzo, 44 San Antonio de la Cal, 46 Tlacolula, 47 Loma Bonita, 53 San Pedro Mixtepec, 55 San José del Progreso, 56 Ixtepec, 64 Xiacuí, 66 Puerto Escondido y 68 Mechoacán, en los cuales se crearán Centros Emprendedores y podrán acceder al programa de becas que ofrece la Secretaría de Educación Pública.

Programa Emprendedores en Educación Media Superior	50 Personas participantes	100 %
	50 Personas programadas	

Planes de Mejora Continua

La planeación institucional en los centros educativos, representa el documento rector para para la administración de recursos en las acciones para la mejora de los servicios educativos del Colegio, en razón de lo anterior, 58 directores hicieron entrega de su Plan de Mejora Continua para el ciclo escolar 2017B-2018A.

Planes de Mejora Continua	60 Planes de Mejora Continua entregados	88 %
	68 Planes de Mejora Continua programados	

Informe de actividades y rendición de cuentas de los directores de planteles del COBAO ciclo escolar 2016B-2017^a

El artículo 7 de la Ley General de Educación establece como uno de los fines “fomentar la cultura de la transparencia y la rendición de cuentas” y el artículo 14 fracción XII señala que: “corresponde a las autoridades educativas federales y locales de manera concurrente, promover la transparencia en las escuelas públicas y particulares en las que se imparta educación obligatoria, vigilando que se rinda ante toda la comunidad, después de cada ciclo escolar, un informe de actividades y rendición de cuentas a cargo del director del plantel”.

En este sentido el 98.5 % de los directores de nuestra institución cumplieron con esta responsabilidad.

Informe de actividades y rendición de cuentas de los planteles de COBAO del ciclo escolar 2016B-2017A	67 Planteles rindieron informe	98.5 %
	68 Planteles programados	

Sistema Nacional del Bachillerato

El día 07 de noviembre el Consejo para la Evaluación de la Educación del Tipo Medio Superior (COPEEMS), notificó y otorgó a los planteles: 23 Ixhuatán, 25 Río Grande, 34 San Antonino, 38 Tlaxiaco y 53 San Pedro Mixtepec su reconocimiento por haber obtenido el ingreso en el nivel IV en el Sistema Nacional de Bachillerato.

XXXI Olimpiada Nacional de Matemáticas 2017

Del 05 al 10 de noviembre se efectuó en la ciudad de Monterrey, N. L., la XXXI Olimpiada Nacional de Matemáticas, a la que asistieron cuatro estudiantes del Colegio: Rodrigo Gutiérrez Garza del plantel 01 Pueblo Nuevo, Mario Alejandro Márquez Ruíz del plantel 02 Espinal, Rodrigo Gonzaga Sierra del plantel 08 Huajuapán y Carlos Emmanuel Ramírez Vásquez del plantel 47 Loma Bonita, obteniendo este último mención honorífica.

XXVIII Olimpiada Nacional de Física 2017

En la ciudad de Monterrey, N. L., se efectuó del 12 al 16 de noviembre de 2017 la XXVIII Olimpiada Nacional de Física, en la cual participaron tres estudiantes del colegio: Keyso Santiago Moreira y Oscar Emiliano Bernabé Navarro del plantel 01 Pueblo Nuevo así como Félix Galindo Fernando del plantel 32 Cuilapam, obteniendo Oscar Emiliano Bernabé Navarro mención honorífica.

Expo Eureka 2017

Con la finalidad de dar a conocer los trabajos innovadores que desarrollan los jóvenes del Colegio, las estudiantes del plantel 16 Estación Vicente: Yulisa Blanco Moreno y Abigail Mendoza Guevara fueron invitadas a participar en la Expo Eureka para exponer el proyecto “La madera del hombre inteligente”, llevado a cabo en Lima, Perú del 09 al 13 de noviembre de 2017.

Concurso de cuento matemático “Escribiendo con matemáticas”

En el marco de las actividades de la 24ª Semana Nacional de Ciencia y Tecnología, la Universidad Nacional Autónoma de México (UNAM) a través del Instituto de Matemáticas organizó el Concurso de cuento matemático “Escribiendo con matemáticas”, obteniendo los estudiantes del COBAO los siguientes resultados: segundo lugar; Adriana Mariel López López, del plantel 42 Huitzo con el cuento titulado “Los tres ceritos y la esfera feroz”, asesorada por la Ing. Liliana Díaz Cuevas. En el tercer lugar Melisa Sara Vásquez Cuevas del plantel 39 Nazareno con el cuento titulado “Una historia de amor dentro de un libro de terror” asesorada por la Ing. Zaira Matías Paz.

24ª Semana Nacional de Ciencia y Tecnología

Como parte de las acciones de colaboración entre el Colegio de Bachilleres del Estado de Oaxaca y el Consejo Oaxaqueño de Ciencia y Tecnología (COCyT), el 22 de noviembre de 2017, el COCyT llevó al plantel 32 Cuilapam los talleres de: Astronomía, Física y Matemáticas, Realidad Aumentada, Impresiones 3D y drones, Domo de la Ciencia, Micro cosmos, Divertiquímica, además de obras de teatro con temas de ciencia y tecnología.

Programa Emprendedores Modelo Canvas

Con el objeto de brindar a los estudiantes del Colegio herramientas básicas para modelos de emprendedores; asesores de cuatro planteles (27 Miahuatlán, 32 Cuilapam, 39 Nazareno y 44 San Antonio de la Cal) asistieron el día 15 de noviembre al Instituto Oaxaqueño del Emprendedor y de la Competitividad (IOEC) para tomar la capacitación de “Introducción al Modelo Canvas”, el cual define clara y coherentemente un modelo de negocio, requisito indispensable para acceder a las “Becas de consultoría para el desarrollo de emprendedores de Educación Media Superior, promovida por el Instituto Oaxaqueño del Emprendedor y de la Competitividad (IOEC).

Convocatoria “Sin Ciencia no hay futuro.....Un laboratorio para mi escuela”

En respuesta a la convocatoria emitida por el Consejo Oaxaqueño de Ciencia y Tecnología denominada “Sin Ciencia no hay futuro...Un laboratorio para mi escuela” el Colegio de Bachilleres está participando con 8 proyectos de los planteles: 04 El Tule, 08 Huajuapam, 13 Huautla, 25 Río Grande, 32 Cuilapam, 39 Nazareno, 47 Loma Bonita, 49 Teposcolula, los cuales se entregaron al COCyT.

Mapa Curricular

La Dirección General del Bachillerato requirió a los subsistemas la reestructuración de los mapas curriculares para cambiar la asignatura de Metodología de la Investigación de sexto semestre a primer semestre, recorriendo las demás asignaturas del campo disciplinar de Ciencias Sociales; así como también, modificar los nombres de las asignaturas de Ética y Valores I, II por Ética I, II y Lengua Adicional al Español (Inglés)

I, II, III y IV por Inglés I, II, III y V con base en el Nuevo Modelo Educativo. En este sentido, se realizó la modificación del Mapa Curricular, mismo que ya se remitió a la DGB para su validación.

Concurso Nacional para el Turismo Sustentable: categoría Jóvenes

En el mes de abril la Secretaría de Turismo Federal, a través del Instituto de Competitividad Turística, en coordinación con la Secretaría de Turismo del Gobierno del Estado de Oaxaca, emitieron la convocatoria del “Concurso Nacional para el Turismo Sustentable”, dirigido a estudiantes de educación media superior, para participar con una fotografía publicada en instagram. En este concurso se inscribieron 564 estudiantes, de éstos 16 pasaron a la final y de la evaluación realizada a estas fotografías el 26 de junio resultó ganador del primer lugar el estudiante Ali Velasco Zárate del quinto semestre del plantel 32 Cuilapam con la fotografía titulada “Playa Zicatela”, quien fué premiado por parte de dichas Secretarías el día 22 de noviembre en el Auditorio de Palacio de Gobierno.

Coordinación del Sistema de Educación Abierta

Programas de estudio de Educación Abierta

Se elaboraron los programas de estudio de sexto cuatrimestre de las asignaturas: Ecología y Medio Ambiente, Ciencia de la Comunicación II, Ciencias de la Salud; Probabilidad y Estadística II, Temas Selectos de Filosofía, Administración (módulo 2: submódulos III y IV) y Contabilidad (módulo: submódulos III y IV) sumándose a las 21 elaboradas anteriormente; por lo que a la fecha se cuenta con 30 programas de estudios.

Programas de estudio	30 Programas de estudio elaborados	100 %
	30 Documentos programados	

EJE TEMÁTICO

2. DESARROLLO HUMANO.

Acciones:

Muestras artísticas y culturales

El 10 de noviembre se desarrolló el Concurso Nacional de Oratoria y Debate en Tlaxcala, Tlaxcala en el que la estudiante Diana Paola Ramírez López del plantel 01 Pueblo Nuevo obtuvo el primer lugar.

El 20 de noviembre se obtuvo el primer y segundo lugar en el concurso estatal "Performance Científico" organizado por el Consejo Nacional de Ciencia y Tecnología (Conacyt), por el plantel 44 San Antonio de la Cal y 04 El Tule, respectivamente, con una participación de 50 estudiantes.

Muestras de actividad artística y cultural	460 Estudiantes Participantes	46 %
	1,000 Estudiantes convocados	

Actividades artísticas y culturales

Se realizaron cinco actividades artísticas para fomentar los hábitos de lectura, escritura y apreciación artística. Los planteles beneficiados fueron: 04 El Tule (27 de octubre y 23 de noviembre), 44 San Antonio de la Cal (18 de octubre), 46 Tlacolula (29 de noviembre) y 61 San Bartolo (24 de noviembre). Los programas de fomento a la lectura fueron Palabras Andantes, Lectura Dramatizada, Pastorela y Concierto Didáctico, beneficiando a 405 estudiantes.

Actividades artísticas y culturales	2,597 Estudiantes participantes	173 %
	1,500 estudiantes convocados	

Programa FILOando

En el marco de la edición número 37 de la Feria Internacional del Libro de Oaxaca (FILO), se realizó el programa de fomento a la lectura y la escritura denominado "FILOando". Con la presentación de escritores en los siguientes planteles: 06 de noviembre 32 Cuilápam, Elena Poniatowska; 8 de noviembre, 01 Pueblo Nuevo, Jorge Volpi y 34 San Antonino Castillo Velasco, Gilma Luque; 9 de noviembre, 46 Tlacolula, Legna Rodríguez y 10 de noviembre, 42 Huitzo, Fernando Rivera Calderón.

En estas actividades se beneficiaron a 4000 estudiantes.

Programa FILOando	5,880 Estudiantes participantes	98 %
	6,000 Estudiantes convocados	

Actividades cívicas y deportivas

El 26 de octubre se realizó la cuarta plática motivacional con la participación del piloto oaxaqueño Emilio Velázquez en el plantel 44 San Antonio de la Cal, ante 50 alumnos.

Pláticas motivacionales	300 Estudiantes participantes	75 %
	400 Estudiantes convocados	

Pláticas sobre nutrición

En este periodo se dió la plática "Alimentación correcta" impartida por la Lic. en Nutrición Patricia Cruz Antonio. Las fechas y los planteles donde se impartió fueron: 9 de noviembre plantel 34 San Antonino Castillo Velasco; 15 de noviembre plantel 04 El Tule; 16 de noviembre plantel 32 Cuilápam; 17 de noviembre plantel 39 Nazareno y 21 de noviembre plantel 44 San Antonio de la Cal, con un total de 1260 alumnos beneficiados.

Pláticas sobre nutrición	1,260 Estudiantes participantes	100 %
	1,260 Estudiantes programados	

Programa de meditación personal

A través de este programa de meditación La Fundación David Lynch apoyo con sesiones grupales a estudiantes para mejorar el rendimiento y disciplina general durante los meses de septiembre y octubre en los planteles: 04 el Tule, 25 Río Grande, 33 San Agustín Loxicha, 40 Bajos de Chila, 44 San Antonio de la Cal, 46 Tlacolula, 53 San Pedro Mixtepec y 55 San José del Progreso. En estas actividades participaron 3193 estudiantes.

Programa de meditación personal	7,383 Estudiantes participantes	83 %
	8,896 Estudiantes programados	

Participación de estudiantes en actividades externas al Colegio

En el Colegio se brinda una educación integral a los estudiantes para poder desarrollarse en cualquier ámbito, tanto académico como deportivo. Ejemplo de ello es la joven Yareth López Patiño del plantel 66 San Blas Atempa, quien logró el primer lugar en el Torneo internacional de Taekwondo en la modalidad Poomsae desarrollado el 14 de noviembre en la ciudad de Irapuato, Guanajuato.

Cuenta de la Hacienda Pública Estatal 2017
 Gobierno del Estado de Oaxaca
 Estado de Situación Financiera
 Del 1° de enero al 31 de diciembre de 2017 y 2016
 (Pesos)



UR: 506 - COLEGIO DE BACHILLERES DEL ESTADO DE OAXACA
 UE: 001 - COLEGIO DE BACHILLERES DEL ESTADO DE OAXACA

CONCEPTO	EJERCICIO FISCAL 2017	EJERCICIO FISCAL 2016	CONCEPTO	EJERCICIO FISCAL 2017	EJERCICIO FISCAL 2016
ACTIVO			PASIVO		
ACTIVO CIRCULANTE			PASIVO CIRCULANTE		
EFFECTIVO Y EQUIVALENTES	69,222,806	50,701,264	CUENTAS POR PAGAR A CORTO PLAZO	537,975,484	302,493,816
DERECHOS A RECIBIR EFECTIVO O EQUIVALENTES	437,251,584	175,633,232	Total de PASIVO CIRCULANTE	537,975,484	302,493,816
DERECHO A RECIBIR BIENES O SERVICIOS	0	0	PASIVO NO CIRCULANTE		
ALMACENES	0	0	CUENTAS POR PAGAR A LARGO PLAZO	149,216	149,216
Total de ACTIVO CIRCULANTE	506,474,390	226,334,496	Total de PASIVO NO CIRCULANTE	149,216	149,216
ACTIVO NO CIRCULANTE			TOTAL PASIVO	538,124,700	302,643,033
BIENES INMUEBLES, INFRAESTRUCTURA Y CONSTRUCCIONES EN PROCESO	232,843,959	232,928,123	HACIENDA PÚBLICA/PATRIMONIO		
BIENES MUEBLES	31,749,166	32,131,434	HACIENDA PÚBLICA/ PATRIMONIO CONTRIBUIDO		
Total de ACTIVO NO CIRCULANTE	264,593,125	265,059,557	DONACIONES DE CAPITAL	37,500	37,500
			ACTUALIZACIÓN DE LA HACIENDA PÚBLICA/ PATRIMONIO	2,346,924	2,673,002
			Total de HACIENDA PÚBLICA/ PATRIMONIO CONTRIBUIDO	2,384,424	2,710,502
			HACIENDA PÚBLICA/ PATRIMONIO GENERADO		
			RESULTADOS DE EJERCICIO (AHORRO/ DESAHORRO)	-166,500	0
			RESULTADOS DE EJERCICIOS ANTERIORES	208,460,460	277,546,908
			REVALÚOS	-21,012,353	-20,928,189
			RECTIFICACIONES DE RESULTADOS DE EJECICIOS ANTERIORES	-1,491,753	-1,491,753
			Total de HACIENDA PÚBLICA/ PATRIMONIO GENERADO	185,789,854	255,126,966
			TOTAL HACIENDA	188,174,278	257,837,468
			Resultados del Ejercicio (Ahorro/Desahorro)	44,768,537	-69,086,448
			Total de Pasivo y Patrimonio/Hacienda Pública	771,067,515	491,394,053
TOTAL DE ACTIVOS	771,067,515	491,394,053			

SUBDIRECTORA FINANCIERA

C.D. ALBERTINA REFUGIO ORIHUELA ARANDA

DIRECTOR DE ADMINISTRACIÓN Y FINANZAS

C.P. LUIS RAMÓN PACHECO JÁRQUIN

Página 1/1

COBAO
 DIRECCIÓN GENERAL
 DIRECTOR GENERAL
 LIC. RODRIGO ELIGIO GONZÁLEZ ILLESCAS

Cuenta de la Hacienda Pública Estatal 2017
 Gobierno del Estado de Oaxaca
 Estado de Actividades
 Del 1° de enero al 31 de diciembre de 2017 y 2016
 (Pesos)

UR: 506 - COLEGIO DE BACHILLERES DEL ESTADO DE OAXACA
 UE: 001 - COLEGIO DE BACHILLERES DEL ESTADO DE OAXACA



CONCEPTO	EJERCICIO FISCAL 2017	EJERCICIO FISCAL 2016	CONCEPTO	EJERCICIO FISCAL 2017	EJERCICIO FISCAL 2016
INGRESOS Y OTROS BENEFICIOS			GASTOS Y OTRAS PÉRDIDAS		
PARTICIPACIONES, APORTACIONES, TRANSFERENCIAS, ASIGNACIONES, SUBSIDIOS Y OTRAS AYUDAS	1,044,203,376	985,491,331	TRANSFERENCIAS, ASIGNACIONES, SUBSIDIOS Y OTRAS AYUDAS	999,434,839	1,054,577,780
TRANSFERENCIAS, ASIGNACIONES, SUBSIDIOS Y OTRAS AYUDAS	1,044,203,376	985,491,331	TRANSFERENCIAS INTERNAS Y ASIGNACIONES AL SECTOR PÚBLICO	999,160,671	1,054,465,387
TOTAL DE INGRESOS Y OTROS BENEFICIOS	1,044,203,376	985,491,331	AYUDAS SOCIALES	274,168	112,393
			TOTAL DE GASTOS Y OTRAS PERDIDAS	999,434,839	1,054,577,780
			DESAHORRO NETO DEL EJERCICIO	44,768,537	-69,086,448

SUBDIRECTORA FINANCIERA

C.D. ALBERTINA REFUGIO ORIHUELA ARANDA

DIRECTOR DE ADMINISTRACIÓN Y FINANZAS

CP. LUIS RAYMUNDO PACHECO JARQUIN

Página 1/1

COBAO
 DIRECCIÓN
 GENERAL

DIRECTOR GENERAL

LIC RODRIGO ELIGIO GONZALEZ ILLESCAS

Cuenta de la Hacienda Pública Estatal 2017
 Gobierno del Estado de Oaxaca
 Estado de Variación de la Hacienda Pública
 Del 1° de enero al 31 de diciembre de 2017 y 2016
 (Pesos)

UR: 506 - COLEGIO DE BACHILLERES DEL ESTADO DE OAXACA
 UE: 001 - COLEGIO DE BACHILLERES DEL ESTADO DE OAXACA



Concepto	Hacienda Pública/ Patrimonio				Ajustes por Cambios de Valor	Total
	Contribuido	Generado				
		Ejerc. Ant.	Del Ejercicio			
Rectificaciones de Resultados de Ejercicios Anteriores	0	-1,491,753	0	0	-1,491,753	
CAMBIOS POR ERRORES CONTABLES	0	-1,491,753	0	0	-1,491,753	
Patrimonio Neto Inicial Ajustado del Ejercicio	2,710,502	0	0	0	2,710,502	
ACTUALIZACIONES DEL PATRIMONIO	2,673,002	0	0	0	2,673,002	
DONACIONES DE CAPITAL	37,500	0	0	0	37,500	
Variaciones de la Hacienda Pública / Patrimonio Neto del Ejercicio	0	0	255,542,394	0	255,542,394	
REVALÚOS	0	0	-20,928,189	0	-20,928,189	
RESULTADOS DE EJERCICIOS ANTERIORES	0	0	277,546,908	0	277,546,908	
RESULTADOS DEL EJERCICIO (AHORRO/ DESAHORRO)	0	0	-1,076,325	0	-1,076,325	
Hacienda Pública / Patrimonio Neto Final del Ejercicio 2016	2,710,502	-1,491,753	255,542,394	0	256,761,143	
Cambios en la Hacienda Pública / Patrimonio Neto del Ejercicio 2017	2,710,502	0	0	0	2,710,502	
ACTUALIZACIONES DEL PATRIMONIO	2,673,002	0	0	0	2,673,002	
DONACIONES DE CAPITAL	37,500	0	0	0	37,500	
Variaciones de la Hacienda Pública / Patrimonio Neto del Ejercicio	0	0	187,532,271	-1,491,753	186,040,518	
REVALÚOS	0	0	-20,928,189	-1,491,753	-22,419,942	
RESULTADOS DE EJERCICIOS ANTERIORES	0	0	277,546,908	0	277,546,908	
RESULTADOS DEL EJERCICIO (AHORRO/ DESAHORRO)	0	0	-69,086,448	0	-69,086,448	
Saldo Neto en la Hacienda Pública / Patrimonio 2017	2,710,502	0	187,532,271	-1,491,753	188,751,020	


SUBDIRECTORA FINANCIERA
 C.D. ALBERTINA REFUGIO ORIHUELA ARANDA


DIRECTOR DE ADMINISTRACIÓN Y FINANZAS
 C.P. LUIS RAYMUNDO PACHECO JARQUIN


COBAO
DIRECCIÓN GENERAL
DIRECTOR GENERAL
 LIC RODRIGO ELIGIO GONZALEZ ILLESCAS

Cuenta de la Hacienda Pública Estatal 2017
 Gobierno del Estado de Oaxaca
 Estado de Cambios en la Situación Financiera
 Del 1° de enero al 31 de diciembre de 2017 y 2016
 (Pesos)



UR: 506 - COLEGIO DE BACHILLERES DEL ESTADO DE OAXACA
 UE: 001 - COLEGIO DE BACHILLERES DEL ESTADO DE OAXACA

CONCEPTO	ORIGEN	APLICACIÓN	CONCEPTO	ORIGEN	APLICACIÓN
ACTIVO	466,432	280,139,894	PASIVO	235,481,667	0
ACTIVO CIRCULANTE	0	280,139,894	PASIVO CIRCULANTE	235,481,667	0
EFFECTIVO Y EQUIVALENTES	0	18,521,542	CUENTAS POR PAGAR A CORTO PLAZO	235,481,667	0
DERECHOS A RECIBIR EFECTIVO O EQUIVALENTES	0	261,618,352	PASIVO NO CIRCULANTE	0	0
DERECHO A RECIBIR BIENES O SERVICIOS	0	0	CUENTAS POR PAGAR A LARGO PLAZO	0	0
ALMACENES	0	0	HACIENDA PÚBLICA/PATRIMONIO	0	69,663,190
ACTIVO NO CIRCULANTE	466,432	0	HACIENDA PÚBLICA/ PATRIMONIO CONTRIBUIDO	0	326,078
BIENES INMUEBLES, INFRAESTRUCTURA Y CONSTRUCCIONES EN PROCESO	84,164	0	DONACIONES DE CAPITAL	0	0
BIENES MUEBLES	382,268	0	ACTUALIZACIÓN DE LA HACIENDA PÚBLICA/ PATRIMONIO	0	326,078
			HACIENDA PÚBLICA/ PATRIMONIO GENERADO	0	69,337,112
			RESULTADOS DE EJERCICIO (AHORRO/ DESAHORRO)	0	166,500
			RESULTADOS DE EJERCICIOS ANTERIORES	0	69,086,448
			REVALÚOS	0	84,164
			RECTIFICACIONES DE RESULTADOS DE EJECICIOS ANTERIORES	0	0
			RESULTADOS DEL EJERCICIO (AHORRO/DESAHORRO)	58,712,044	0
			TOTALES	294,193,712	69,663,190

SUBDIRECTORA FINANCIERA

C.D. ALBERTINA REFUGIO ORIHUELA ARANDA

DIRECTOR DE ADMINISTRACIÓN Y FINANZAS

C.P. LUIS RAYMUNDO PACNECO SARQUIN

Página 1/1

COBAO

DIRECCIÓN GENERAL

DIRECTOR GENERAL

LIC RODRIGO ELIGIO GONZALEZ ILLESCAS

**ESTADO DE FLUJO DE EFECTIVO
DEL 01 AL 31 DE DICIEMBRE 2017
(EN MILES DE PESOS)**

		Periodo actual	Periodo anterior
Origen			
Transferencias, Asignaciones y Subsidios y Otras ayudas		374,012	54,225
42210	Transferencias Internas y Asignaciones al Sector Público	195,557	73,599
21121	Deudas por Adquisición de Bienes y Contratación de Servicios por Pagar a C.P.	0	0
21131	Contratistas por Obras en Bienes de Dominio Público por Pagar a C.P.	0	0
21151	Transferencias Internas y Asignaciones al Sector Público	60,358	5,322
21171	Retenciones de Impuestos por Pagar a C.P.	6,221	-11,288
21172	Retenciones del Sistema de Seguridad Social por Pagar a C.P.	7,516	-6,215
21179	Otras Retenciones y Contribuciones por Pagar a C.P.	6,139	-9,932
21192	Ministraciones de Fondos por Pagar a C.P.	105,138	0
21194	Cuentas por Pagar por Prestamos Otorgados	0	0
21199	Otras Cuentas por Pagar a C.P.	-6,917	3,065
22111	Deudas por Adquisición de Bienes y Contratación de Servicios por Pagar a L.P.	0	0
31300	Actualizaciones del Patrimonio	0	-326
32100	Resultado del Ejercicio Ahorro-Desahorro	0	0
32200	Resultado de Ejercicios Anteriores	0	0
32310	Revalu de Bienes Inmuebles	0	0
Aplicación		336,328	44,057
11161	Depositos en Garantía	0	0
11229	Otras Cuentas por Cobrar	0	0
11239	Otros Deudores Diversos por Cobrar a C.P.	182,140	-8,056
12310-12710	Bienes Muebles e Inmuebles	0	-326
52110	Asignaciones al Sector Público	154,143	52,314
52420	Becas	45	125
Incremento/Disminución Neta en el Efectivo y Equivalentes al Efectivo		37,684	10,168
11112	Efectivo y Equivalentes al Efectivo al Inicio del Ejercicio	227	227
11112	Efectivo y Equivalentes al Efectivo al Final del Ejercicio	227	227
11131	Efectivo y Equivalentes al Efectivo al Inicio del Ejercicio	31,296	21,128
11131	Efectivo y Equivalentes al Efectivo al Final del Ejercicio	68,980	31,296

SUB-DIRECTORA FINANCIERA

C.D. ALBERTINA REFUGIO ORIHUELA ARANDA

DIRECTOR DE ADMINISTRACION Y FINANZAS

C.P. LUIS RAYMUNDO PACHECO JARQUIN

DIRECCIÓN
ADMINISTRATIVA Y
FINANCIERA

Avenida Univesidad No. 145 Santa Cruz Xoxocotlán,
Oaxaca de Juárez Oax C.P. 71230

Tels/fax: (951) 501 51 60

www.cobao.edu.mx

www.oaxaca.gob.mx

Cuenta de la Hacienda Pública Estatal 2017
 Gobierno del Estado de Oaxaca
 Estado Analítico del Activo
 Del 1° de enero al 31 de diciembre de 2017
 (Pesos)

UR: 506 - COLEGIO DE BACHILLERES DEL ESTADO DE OAXACA
 UE: 001 - COLEGIO DE BACHILLERES DEL ESTADO DE OAXACA



DESCRIPCION	SALDO INICIAL	PERIODO		SALDO FINAL	FLUJO
		CARGOS	ABONOS		
ACTIVO					
ACTIVO CIRCULANTE	226,334,496	3,534,722,743	3,254,582,849	506,474,390	280,139,894
EFFECTIVO Y EQUIVALENTES	50,701,264	2,944,154,773	2,925,633,232	69,222,806	18,521,542
DERECHOS A RECIBIR EFECTIVO O EQUIVALENTES	175,633,232	590,567,969	328,949,617	437,251,584	261,618,352
ACTIVO NO CIRCULANTE	265,059,557	7,872,762	8,339,194	264,593,125	-466,432
BIENES INMUEBLES, INFRAESTRUCTURA Y CONSTRUCCIONES EN PROCESO	232,928,123	7,652,742	7,736,906	232,843,959	-84,164
BIENES MUEBLES	32,131,434	220,020	602,288	31,749,166	-382,268
TOTAL ACTIVO	491,394,053	3,542,595,505	3,262,922,043	771,067,515	279,673,462

SUBDIRECTORA FINANCIERA
 C.D. ALBERTINA REFUGIO ORIHUELA ARANDA

DIRECTOR DE ADMINISTRACIÓN Y FINANZAS
 C.P. LUIS RAMÓN PACHECO JARQUIN

COBAO
DIRECCIÓN GENERAL
DIRECTOR GENERAL
 LIC RODRIGO ELIGIO GONZÁLEZ ILLESCAS

Cuenta de la Hacienda Pública Estatal 2017
 Gobierno del Estado de Oaxaca
 Estado Analítico de la Deuda y Otros Pasivos
 Del 1° de enero al 31 de diciembre de 2017
 (Pesos)

UR: 506 - COLEGIO DE BACHILLERES DEL ESTADO DE OAXACA
 UE: 001 - COLEGIO DE BACHILLERES DEL ESTADO DE OAXACA

DENOMINACIÓN DE LAS DEUDAS	MONEDA DE CONTRATACIÓN	INSTITUCION O PAÍS ACREEDOR	SALDO INICIAL DEL PERIODO	SALDO FINAL DEL PERIODO
DEUDA PÚBLICA				
Corto Plazo				
Deuda Interna				
Instituciones de Crédito	PESOS	MEXICO	0	0
Títulos y Valores			0	0
Arrendamientos Financieros			0	0
Deuda Externa				
Organismos Financieros Internacionales			0	0
Deuda Bilateral			0	0
Títulos y Valores			0	0
Arrendamientos Financieros			0	0
Subtotal a Corto Plazo			0	0
Largo Plazo				
Deuda Interna				
Instituciones de Crédito	PESOS	MEXICO	0	0
Títulos y Valores			0	0
Arrendamientos Financieros			0	0
Deuda Externa				
Organismos Financieros Internacionales			0	0
Deuda Bilateral			0	0
Títulos y Valores			0	0
Arrendamientos Financieros			0	0
Subtotal a Largo Plazo			0	0
OTROS PASIVOS				
OTROS	PESOS	MEXICO	0	0
SUBTOTAL OTROS PASIVOS			0	0
TOTAL DEUDA Y OTROS PASIVOS			0	0

INFORME SOBRE PASIVOS CONTINGENTES

NO APLICA

NOTAS A LOS ESTADOS FINANCIEROS

PERIODO: EJERCICIO FISCAL 2017

DEL 01 DE ENERO AL 31 DE DICIEMBRE DEL 2017

(PESOS)

Remito informe relacionado con la Información Financiera del Colegio de Bachilleres del Estado de Oaxaca correspondiente al ejercicio fiscal 2017.

NOTAS A DESGLOSE

I) NOTAS AL ESTADO DE SITUACION FINANCIERA

El estado de Situación Financiera tiene como propósito mostrar información relativa a los recursos y obligaciones de la entidad.

ACTIVO

CUENTAS	EJERCICIO FISCAL 2017	EJERCICIO FISCAL 2016
ACTIVO CIRCULANTE		
Efectivo Equivalentes	\$ 69,222,806	\$ 50,701,264
Derechos a recibir efectivo y Esquemas	\$ 437,251,584	\$ 175,633,232
Total de Activo Circulante	\$ 506,474,390	\$ 226,334,496
Bienes Muebles	\$ 31,749,166	\$ 32,131,434
Bienes Inmuebles	\$ 232,843,959	\$ 232,928,123
Depreciación, Deterioro y amortización Acumulada de Bienes e Intangibles	\$ 0	\$ 0
Total de Activo no Circulante	\$ 264,593,125	\$ 265,059,557
TOTAL DE ACTIVOS	\$ 771,067,515	\$ 491,394,053



GOBIERNO DEL ESTADO
DE OAXACA



ACTIVO CIRCULANTE

Efectivo y Equivalentes

El rubro de efectivo y equivalentes al 31 de Diciembre del ejercicio fiscal 2017, representa los recursos disponibles de la Entidad, saldo que se refleja en las siguientes cuentas bancarias:

SERVICIOS PERSONALES		
Banco	N° de cuenta	Importe
Banamex	9130165610-7	\$ 4,158,856
Bancomer	015953002	\$ 315
Santander 2015 Estatal	65-50474023-1	\$ 3,814,904
Santander 2015 Federal	65-50474037-0	\$ 75,912
Santander 2016 Estatal	65-50536557-9	\$ 4,713,416
Santander 2017 Federal	65-50596013-2	\$ 14,418,825
Santander 2017 Estatal	65-50596007-2	\$ 8,334,272
Subsidio Federal 2017	65-50596017-7	\$ 11,003,690
TOTAL		\$ 46,520,190

GASTOS DE OPERACIÓN		
Banco	N° de cuenta	Importe
Santander 2015 Estatal	65-50474012-3	\$ 1,094,051
Santander 2015 Federal	65-50474032-2	\$ 8,822
Santander 2016 Federal	65-505365582-2	\$ 939,945
Santander 2016 Estatal	65-505365565-7	\$ 1,854
Santander 2016 Federal PAAGES	65-50574060-7	\$ 0
Santander 2017 Federal	65-50596002-4	\$ 48,815
Santander 2017 Estatal	65-50596006-9	\$ 104,864
Santander 2017 FISE	65-50646849-3	\$ 15,943,548
Santander 2016 FAM	65-50647210-0	\$ 1,733,852
Santander 2016 FAM	65-50647205-4	\$ 350,581
Santander 2017 FAM	65-50646852-2	\$ 2,233,567
TOTAL		\$ 22,459,899

Gastos de Operación del ejercicio fiscal 2017, saldos disponibles para solventar pagos a proveedores y servicios personales. Fondos Rotatorios ejercicio 2017, saldo de \$ 0.00 cantidad que se le asignó a la administradora durante el ejercicio fiscal 2017, para solventar los gastos durante el ejercicio, en el rubro de gastos de operación para el buen funcionamiento de las actividades del Colegio de Bachilleres del Estado de Oaxaca.

Derechos a recibir Efectivo o Equivalentes

En el rubro de Derechos a recibir Efectivo y Equivalentes (Otros deudores diversos por cobrar a C.P) el saldo que se expresa en el Estado de Situación Financiera al ejercicio fiscal 2017, corresponden a las provisiones por retenciones de nómina del ejercicio 2017, integrándose de la siguiente forma: Subsidio al empleo, Impuestos Sobre Sueldos y Salarios (ISSS) contribuciones: Préstamo ISSSTE a C.P, Ahorro solidario, préstamo Inbursa, Seguro de vida Inbursa, ISSSTE, Seguro de Fovissste, Prestamos Issste, Nomina de Apoyo Sapi de C.V SOFOM, E.N.R, entre otras.

Cabe señalar que en este rubro se contempla el saldo por \$ 437,251,584 pesos (cuatrocientos treinta y siete millones doscientos cincuenta y un mil quinientos ochenta y cuatro pesos 00/100 M.N) que al Colegio de Bachilleres del Estado de Oaxaca, no fueron ministrados por la Tesorería de la Secretaría de Finanzas y en este ejercicio forma parte de Adeudos de Ejercicios Anteriores.

ACTIVO NO CIRCULANTE

Está constituido por el conjunto de valores y derechos de realización o disponibilidad con un periodo de tiempo superior a un año.

Bienes muebles

El rubro de Bienes Muebles del Colegio de Bachilleres del Estado de Oaxaca, está integrado de la siguiente forma:



CUENTAS	EJERCICIO FISCAL 2017	EJERCICIO FISCAL 2016
Muebles de Oficina y Estantería	\$ 12,297,595	\$ 12,297,594
Muebles excepto de Oficina y Estantería	\$ 66,104	\$ 66,103
Equipo de Cómputo y Tecnologías de la Información	\$ 9,293,286	\$ 9,293,286
Otros mobiliarios y equipos de administración	\$ 125,476	\$ 15,166
Equipos y Aparatos Audiovisuales	\$ 1,255,797	\$ 1,255,796
Otro mobiliario y equipo educacional recreativo	\$ 1,783,979	\$ 1,783,978
Equipo Médico y de Laboratorio	\$ 0	\$ 142,500
Automóviles y Camiones	\$ 4,443,746	\$ 4,793,824
Sistemas de aire acondicionado, calefacción y de refrigeración industrial y comercial	\$ 266,879	\$ 266,879
Equipo de comunicación y telecomunicación	\$ 1,798,294	\$ 1,798,293
Bienes artísticos culturales y científicos	\$ 418,010	\$ 418,010
TOTAL	\$ 31,749,166	\$ 32,131,434

En el ejercicio fiscal 2017, el saldo del rubro de Activo no Circulante es de \$ 264, 593,125 (doscientos sesenta y cuatro millones quinientos noventa y tres mil ciento veinticinco 00/100 M.N) haciendo referencia que el rubro de bienes muebles tuvo movimientos durante el ejercicio, por otro lado el rubro de Inmueble no hubo movimientos.

PASIVO

El saldo de este rubro del ejercicio 2017, asciende a la cantidad de \$ 538,124,700 (quinientos treinta y ocho millones ciento veinticuatro mil setecientos pesos 00/100 M.N) que corresponden a los compromisos de pagos adquiridos durante los ejercicios fiscales anteriores con varios proveedores y prestadores de servicios por las adquisiciones de bienes y contratación de servicios por pagar a corto y largo plazo, también en este rubro se contemplan los montos de las provisiones de nóminas (retenciones de los trabajadores) correspondiente al ejercicio fiscal 2017, detallándose de la siguiente forma:



PASIVO CIRCULANTE

CUENTAS	EJERCICIO FISCAL 2017	EJERCICIO FISCAL 2016
Cuentas por Pagar a corto plazo		
Deudas por Adquisición de Bienes y Contratación de Servicios por Pagar a CP	\$ 44,362	\$ 141,888
Contratista por obras en bienes de dominio público por pagar a C.P	\$ 275,502	\$ 275,502
Transferencias Internas y Asignaciones al Sector Público	\$ 198,065,538	\$ 73,966,789
Retenciones de Impuestos por Pagar a CP	\$ 23,527,453	\$ 40,585,932
Retenciones del Sistema de Seguridad Social por Pagar a CP	\$ 23,748,555	\$ 35,022,317
Otras retenciones y Contribuciones por Pagar a CP	\$ 66,106,390	\$ 59,347,470
Ministraciones de Fondos por Pagar a C.P	\$ 169,138,249	\$ 14,000,000
Cuentas por Pagar por Préstamos Otorgados	\$ 1,026,000	\$ 1,026,000
Otras Cuentas por Pagar a corto plazo	\$ 56,043,435	\$ 78,127,918
TOTAL	\$ 537,975,484	\$ 302,493,816

PASIVO NO CIRCULANTE

Deudas por Adquisición de Bienes y Contratación de Servicios por Pagar a LP	\$ 149,216	\$ 149,216
TOTAL	\$ 149,216	\$ 149,216

HACIENDA PÚBLICA/PATRIMONIO

CUENTAS	EJERCICIO FISCAL 2017	EJERCICIO FISCAL 2016
HACIENDA PÚBLICA/PATRIMONIO CONTRIBUIDO		
Donaciones de capital	\$ 37,500	\$ 37,500
Actualizaciones del patrimonio	\$ 2,346,924	\$ 2,673,002
HACIENDA PÚBLICA/PATRIMONIO GENERADO		
Resultado del Ejercicio Ahorro/Desahorro	\$ -166,500	\$ 0
Resultado de Ejercicios Anteriores	\$ 208,460,460	\$ 277,546,908
Revalúo de Bienes Inmuebles	\$ -21,012,353	\$ -20,928,189
Rectificaciones de resultados de ejercicios anteriores	\$ -1,491,753	\$ -1,491,753
Total de Hacienda Pública/Patrimonio Generado	\$ 188,174,278	\$ 257,837,468

La cuenta de Hacienda Pública/Patrimonio, refleja un saldo anual 2017, por la cantidad de \$ 188, 174,278 (ciento ochenta y ocho millones ciento setenta y cuatro mil doscientos setenta y ocho pesos 00/100 M.N) que representa la acumulación de resultados de ejercicios anteriores.

Resultado del Ejercicio (ahorro/Desarrollo) asciende a la cantidad de \$ 44, 768,537 pesos.

II) NOTAS AL ESTADO DE ACTIVIDADES

Muestra el resultado de las operaciones de la entidad correspondiente al ejercicio fiscal 2017, integrado de la siguiente forma:



CUENTAS	EJERCICIO FISCAL 207	EJERCICIO FISCAL 2016
INGRESOS Y OTROS BENEFICIOS		
PARTICIPACIONES, APORTACIONES, TRANSFERENCIAS, ASIGNACIONES, SUBSIDIOS Y OTRAS AYUDAS	\$ 1,044,203,376	\$ 985,491,331
TOTAL DE INGRESOS Y OTROS BENEFICIOS	\$ 1,044,203,376	\$ 985,491,331
GASTOS Y OTRAS PERDIDAS		
TRANSFERENCIAS, ASIGNACIONES SUBSIDIOS Y OTRAS AYUDAS		
TRANFERENCIAS INTERNAS Y ASIGNACIONES AL SECTOR PUBLICO	\$ 999,160,671	\$ 1,054,465,387
AYUDAS SOCIALES	\$ 274,168	\$ 112,393
OTROS GASTOS Y PERDIDAS EXTRAORDINARIAS		
TOTAL DE GASTOS Y OTRAS PERDIDAS	\$ 999,434,839	\$ 1,054,577,780
AHORRO NETO DEL EJERCICIO	\$ 44,768,537	\$ - 69,086,448

Ingresos y Otros Beneficios

Los ingresos corresponden a los recursos recaudados anuales del ejercicio fiscal 2017, el cual asciende a un importe de \$ 1,044,203,376 (mil cuarenta y cuatro millones doscientos tres mil trescientos setenta y seis pesos 00/100 M.N) recursos que fueron comprometidos y devengados durante el mismo ejercicio fiscal.

Gastos y Otras Pérdidas

El rubro de Gastos y Otras Pérdidas, corresponden a lo devengado por la Entidad durante el ejercicio fiscal 2017 por la cantidad de: \$ 999, 434,839 (novecientos noventa y nueve millones cuatrocientos treinta y cuatro mil ochocientos treinta y nueve pesos 00/100 M.N) integrado de la siguiente manera:

Transferencias, Asignaciones, Subsidios y Otras Ayudas.

Transferencias Internas y Asignaciones al Sector Público, refleja un saldo de \$ 999, 160,671 (novecientos noventa y nueve millones cientos sesenta mil seiscientos setenta y un pesos 00/100 M.N) correspondiente a recursos que fueron comprometidos y devengados en los rubros de: Servicios personales, Materiales y Suministros y Servicios Generales durante ejercicio fiscal 2017.

Subsidios y Subvenciones

- a) Ayudas Sociales a personas refleja un saldo por la cantidad de \$ 274,168 pesos (doscientos setenta y cuatro mil ciento sesenta y ocho pesos 00/100 M.N) recursos que fueron comprometidos y devengados durante el ejercicio fiscal 2017. En beneficio a los usuarios de bajos recursos económicos, con la finalidad de promover el seguimiento de sus tratamientos médicos.

Ahorro Neto del Ejercicio

En el Estado de Actividades durante el ejercicio fiscal 2017, refleja un Ahorro Neto del Ejercicio por la cantidad de \$ 44, 768, 537 pesos.

III) NOTAS AL ESTADO DE VARIACION EN LA HACIENDA PÚBLICA

Variaciones de la Hacienda Pública/Patrimonio Neto del ejercicio

Hacienda Pública/ Patrimonio generado

Resultados de Ejercicios Anteriores

El apartado de Hacienda Pública/Patrimonio Generado, en el ejercicio fiscal 2017, asciende a la cantidad de \$ 188, 174,278 (ciento ochenta u ocho millones cientos setenta y cuatro mil doscientos setenta y ocho pesos 00/100 M.N) integrándose de la siguiente manera:

RUBRO	VARIACIONES
Hacienda Pública/Patrimonio Generado	\$ 185,789,854
Hacienda Pública/Patrimonio Contribuido	\$ 2,384,424
Saldo Neto en la Hacienda Pública/Patrimonio 2017	\$ 188,174,278

IV) NOTAS AL ESTADO DE FLUJOS DE EFECTIVO

Efectivo y equivalentes

1. Análisis de saldo en la cuenta de Efectivo y Equivalentes:

CONCEPTO	EJERCICIO FISCAL 207	EJERCICIO FISCAL 2016
Efectivos en Bancos – Tesorería	NO APLICA	NO APLICA
Efectivos en Bancos - Dependencias	\$ 68,980,089	\$ 50,501,782
Inversiones temporales (hasta 3 meses)	NO APLICA	NO APLICA
Fondos con afectación específica	NO APLICA	NO APLICA
Depósitos de fondos de terceros y otros	NO APLICA	NO APLICA
Total de Efectivos y Equivalentes	NO APLICA	NO APLICA

2. Conciliación de los Flujos de Efectivo Netos de las Actividades de Operación y la cuenta de Ahorro/Desarrollo antes de Rubros Extraordinarios.

CONCEPTO	EJERCICIO FISCAL 207	EJERCICIO FISCAL 2016
Ahorro/Desarrollo antes de rubros Extraordinarios	NO APLICA	NO APLICA
Movimientos de partida (o rubros) que no afectan al efectivo	NO APLICA	NO APLICA
Depreciación	NO APLICA	NO APLICA
Amortización	NO APLICA	NO APLICA
Incrementos en las provisiones	NO APLICA	NO APLICA
Incremento en inversiones producido por revaluación	NO APLICA	NO APLICA
Ganancia/pérdida en venta de propiedad, planta y equipo	NO APLICA	NO APLICA
Incremento en cuentas por cobrar	NO APLICA	NO APLICA
Partidas extraordinarias	NO APLICA	NO APLICA



Conciliación entre los Ingresos Presupuestarios y Contables

Correspondiente al Ejercicio Fiscal 2017

(Pesos)

1. Total de Ingresos (presupuestarios)		\$ 1,027,352,543
2. Mas Ingresos Contables no Presupuestarios		\$ 0.00
Incremento por variación de inventarios		
Disminución del exceso de estimaciones por pérdida o deterioro u obsolescencia		
Disminución del exceso de provisiones		
Otros ingresos y beneficios varios		
Otros Ingresos Contables no Presupuestarios		
3. Menos ingresos presupuestarios no contables		\$ 0.00
Producto de capital		
Aprovechamiento capital		
Ingresos derivados de financiamientos		
Otros Ingresos presupuestarios no contables		
4. Ingresos Contables (4+1+2+3)		\$ 1,027,352,543



**Conciliación entre los Egresos Presupuestarios y los Gastos Contables
Correspondiente del 1° de enero al 31 de diciembre del 2017
(Pesos)**

1. Total de egresos (presupuestarios)		\$ 922,931,637
2. Menos egresos presupuestarios contables		
Mobiliario y equipo de administración		
Mobiliario y equipo educacional y recreativo		
Equipo e instrumental médico y de laboratorio		
Vehículos y equipos de transporte		
Equipo de defensa y seguridad		
Maquinaria, otros equipos y herramientas		
Activos Biológicos		
Bienes inmuebles		
Activos intangibles		
Obra pública en bienes propios		
Acciones y participaciones del capital		
Compra de títulos y valores		
Inversiones en fideicomisos, mandatos y otros análogos		
Provisiones para contingencias y otras erogaciones especiales		
Amortización de la deuda pública		
Adueños de ejercicios fiscales anteriores (ADEFAS)		
Otros egresos Presupuestales no Contables		
3. Más Gastos Contables No Presupuestales		
Estimaciones, depreciación, deterioros, obsolescencia, y amortización		
Provisiones		
Disminución de inventarios		
Aumento por insuficiencia de estimaciones por pérdida o deterioro y obsolescencia		
Aumento por insuficiencia de provisiones		
Otros Gastos		
Otros Gastos Contables No Presupuestales		
4. Total Gastos Contables (4+1+2+3)		\$ 922,931,637

NOTAS DE MEMORIA (CUENTAS DE ORDEN)

Las cuentas de orden se utilizan para registrar movimientos de valores que no afecten o modifiquen el balance del ente contable, sin embargo, su incorporación en libros es necesaria con fines de recordatorio contable, de control y en general sobre los aspectos administrativos, o bien, para consignar sus derechos o responsabilidades contingentes que puedan, o no, presentarse en el futuro.

CONCEPTO	IMPORTE
PRESUPUESTO DE EGRESOS APROBADO	\$ 1,020,833,005
PRESUPUESTO DE EGRESOS POR EJERCER	\$ 7,544,568
PRESUPUESTO MODIFICADO	\$ 6,519,539
PRESUPUESTO DE EGRESOS EJERCIDO	\$ 76,613,347
PRESUPUESTO DE EGRESOS PAGADO	\$ 922,931,637

NOTAS DE GESTIÓN ADMINISTRATIVA

1. Introducción:

Los estados Financieros de los entes públicos, proveen de información financiera a los principales usuarios de la misma, al Congreso y a los ciudadanos.

El objetivo del presente documento es la revelación del contexto y de los aspectos económicos-financieros más relevantes que influyeron en las decisiones del ejercicio fiscal 2017 y deberán ser considerados en la elaboración de los estados financieros para la mayor comprensión de los mismos y sus particulares.

De esta manera, se informa y explica la respuesta del gobierno a las condiciones relacionadas con la información financiera de cada periodo de gestión: además, de exponer aquellas políticas que podrían afectar la toma de decisiones en períodos posteriores.

2. Panorama Económico y Financiero:

Al Colegio de Bachilleres del Estado de Oaxaca, se le aprueba un presupuesto de egresos para el ejercicio fiscal 2017, un presupuesto autorizado de \$ 1,020,883,005.00 (mil veinte millones ochocientos treinta y tres mil cinco pesos 00/100 M.N) con fundamento en la Ley Orgánica del Poder Ejecutivo del Estado de Oaxaca y el Decreto del Presupuesto de Egresos del Estado de Oaxaca, mismo que se encuentra distribuido conforme a la estructura programática presentada en el Programa Operativo Anual (POA).

Dando seguimiento, a lo anterior, durante el ejercicio fiscal 2017, se realizaron varios movimientos presupuestales para lograr y reforzar metas programadas: solicitando adecuaciones presupuestarias de traspasos interinstitucionales (Ampliación) por un importe de \$ 20, 373,177 (veinte millones trescientos setenta y tres mil ciento setenta y siete pesos 00/100 M.N) en base al Artículo Séptimo Transitorio y al Anexo 8 del Decreto de presupuesto de Egresos y se realizó el replanteamiento de las actividades y metas a la estructura programática.

Otro de los problemas más marcados que se han reflejado año con año en el presupuesto autorizado por parte de la Secretaria de Administración es en el rubro de servicios personales, la falta de cobertura presupuestal para cubrir el pago de la plantilla de nómina del personal de base, MMyS, contrato, confianza y honorarios autorizada por la misma, plantilla que no puede ser reducida ya que el personal logra cubrir actividades primordiales para el funcionamiento del ente.

No logrado ejercer en su totalidad el presupuesto de egresos aprobado, la entidad tuvo reducción presupuestal ante la Secretaria de Finanzas por un importe de \$ -13, 853,638 (- trece millones ochocientos cincuenta y tres mil seiscientos treinta y ocho pesos 00/100 M.N) durante el ejercicio fiscal 2017.

Finalmente se cierra el ejercicio fiscal 2017 con presupuesto modificado de \$ 1,027, 352,543 (mil veintisiete millones trescientos cincuenta y dos mil quinientos cuarenta y tres pesos 00/100 M.N).

3. Autorización e Historia.

a) Fecha de creación del ente.

El 29 de mayo de 1981 el Lic. Pedro Vásquez Colmenares: Gobernador Constitucional del Estado Libre y Soberano de Oaxaca presenta iniciativa de Ley ante la H. Quincuagésima Primera Legislatura Constitucional Del Estado Libre y Soberano de Oaxaca, que crea; El Colegio de Bachilleres del Estado de Oaxaca.

Abriendo sus puertas en el mismo año, fue formalizado a través del Decreto N° 41 de Creación como un Organismo Público Descentralizado con personalidad jurídica y patrimonio propio el 27 de junio de 1981.

Publicándose en el Periódico Oficial del Gobierno del Estado el Decreto del Ejecutivo por el que se crea el Organismo Público Descentralizado, en el año 2000, se reforma mediante similar publicado el 23 de septiembre del mismo año, se reforman, adicionan y derogan algunas de sus disposiciones como las relativas a la conformación y atribuciones del ente, se publicó el primer Reglamento Interno el 9 de diciembre del 2009.

b) Principales cambios en su estructura.

El Colegio de Bachilleres del Estado de Oaxaca, publicó su nuevo Reglamento interno en el Periódico Oficial N° 30 del 23 de julio del 2016, la cual se incluyó en la reacción terminologías más recientes, incluye nuevas definiciones, particularmente de los Comités con los que cuenta el ente, depura y actualiza las facultades de la Dirección General, de los planteles y de las Áreas Administrativas, ordena y sistematiza sus artículos en títulos y capítulos incluyendo uno relativo a los actos administrativos u el enlace y acceso a la información entre otras.

4. Organización y Objeto Social

a) Objeto Social:

De acuerdo al artículo de su decreto de creación.

- I. Impartir, impulsar y promover la Educación Media a nivel bachillerato, apegándose a lo dispuesto por el Art. 3° de la Constitución General de la Republica, la Ley Federal de Educación y demás ordenamientos vigentes que regulan la materia y sus reglamentos.

b) Principal Actividad:

Brindar educación media superior de calidad a la población en general que cumpla con los requisitos que exige la ley, los reglamentos sobre la materia y demás que sean necesarios para el logro de sus objetivos.

c) Ejercicio Fiscal:

2017

d) Régimen Jurídico:

Persona moral con personalidad jurídica y patrimonio propio.

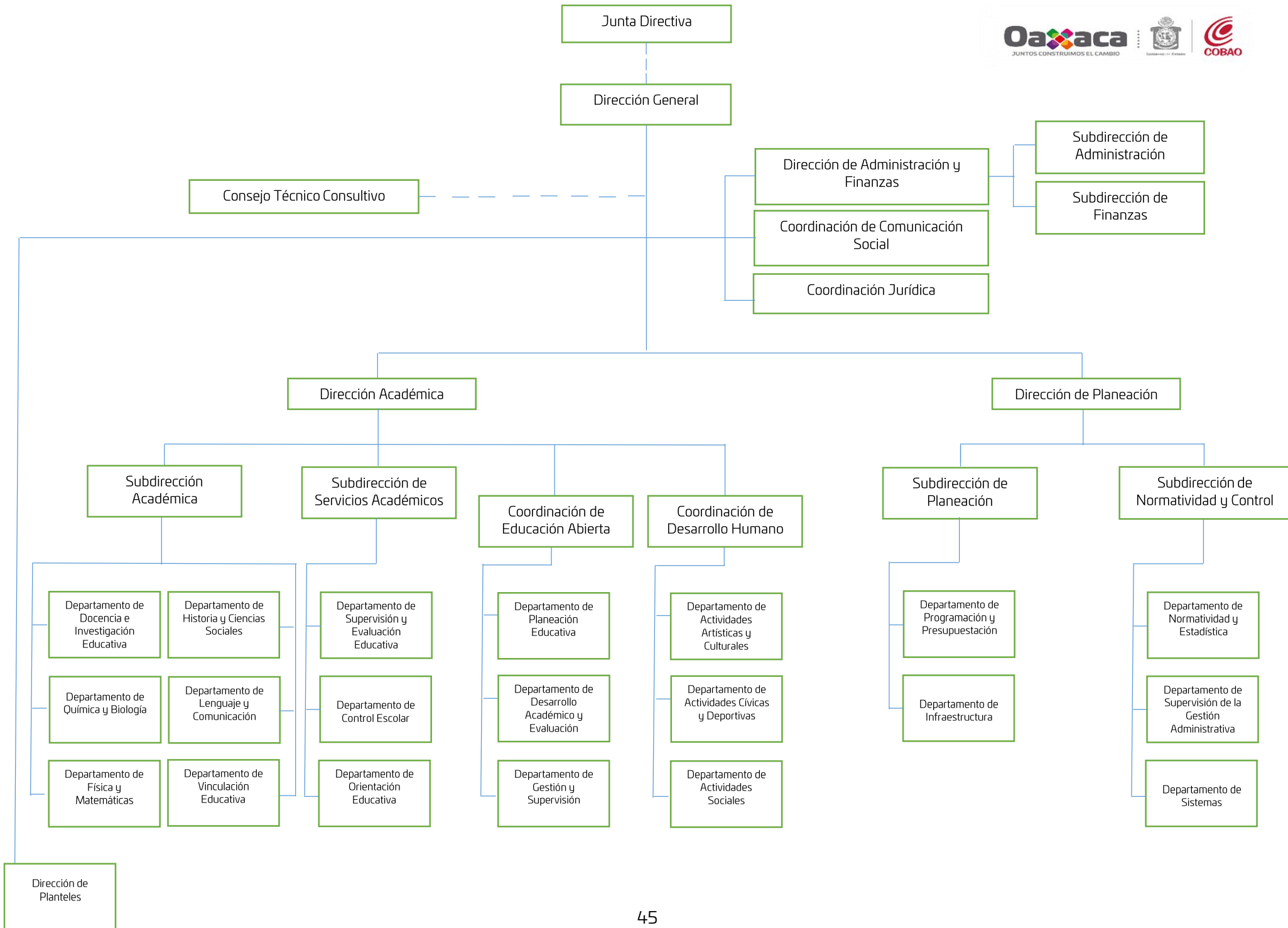
e) Impuestos sobre sueldos y salarios, honorarios y arrendamiento.

IMPUESTO SOBRE LA RENTA

- Declaración Informativa anual de retenciones del ISR por sueldos y salarios e ingresos asimilados a salarios.
- Entero de retenciones mensuales por ISR por sueldos y salarios.
- Entero de retención de ISR por servicios profesionales (mensual).
- Declaración informativa anual de pagos y retenciones de servicios profesionales. Personas Morales.
- Informativa anual del subsidio para el empleo.

f) Estructura organizacional básica:

COLEGIO DE BACHILLERES DEL ESTADO DE OAXACA



5. Bases de preparación de los Estados Financieros.

- a) Si se ha observado la normatividad emitida por el CONAC y demás disposiciones legales aplicables.

Si se aplica la Normatividad emitida por la CONAC.

- b) La normatividad aplicada para el reconocimiento, valuación y revelación de los diferentes rubros de la información financiera, así como las bases de medición utilizadas para la elaboración de los estados financieros; por ejemplo: costo histórico, valoración de realización, valor razonables, valor de recuperación o cualquier otro método empleado y los criterios de aplicación de los mismos.

Se aplicó durante el periodo de enero a diciembre la normatividad vigente para el reconocimiento, valuación y revelación de los diferentes rubros de la información Financiera, así como las bases de medición: valor de realización, respetando en el total de las operaciones su costo histórico.

- c) Postulados básicos.

Los emitidos por el CONAC:

1. Sustancia Económica
2. Entes Públicos
3. Existencia Permanente
4. Revelación Suficiente
5. Importancia Relativa
6. Registro e Integración Presupuestaria
7. Consolidación de Información financiera
8. Devengo Contable
9. Valuación
10. Dualidad Económica
11. Consistencia

- d) Norma supletoria.

Las permitidas por la Normatividad del CONAC.

- e) Para las entidades que por primera vez estén implementando el base devengado de acuerdo a la Ley de Contabilidad, deberán:

-Revelar las nuevas políticas de reconocimiento:

De acuerdo a lo establecido por el CONAC.

INGRESOS

Devengado.- Cuando exista jurídicamente el derecho al cobro.

Recaudado.- Cuando existe el cobro en efectivo o cualquier otro medio de pago

EGRESOS

Comprometido.- Cuando se existe la aprobación por una autoridad competente de un acto administrativo, u otro instrumento jurídico que formaliza una relación jurídica con terceros para la adquisición de bienes y servicios.

Devengado.- Cuando se reconoce de una obligación de pago a favor de terceros por la recepción de conformidad de bienes, servicios contratados.

Ejercido.- Cuando se emite una cuenta por liquidar Certifica aprobada por la autoridad competente

Pagado.- Cuando se realiza la cancelación total o parcial de las obligaciones de pago.

-Revelar los cambios en las políticas, la clasificación y medición de las mismas, así como su impacto en la información financiera:

6. Políticas de Contabilidad Significativas:

- a) Actualización: El registro de la contabilidad se realizó en base a los lineamientos establecidos por el CONAC.
- b) Informar sobre la realización de operaciones en el extranjero y de sus efectos en la información financiera gubernamental:

Durante el ejercicio fiscal 2017, no se realizaron operaciones en Moneda Extranjera, ya que NO APLICA para el ente.

- c) Método de evaluación de la inversión en acciones en el Sector Paraestatal.
NO APLICA
- d) Sistema y método de valuación de inventarios.

El CONAC ha emitido las normas para la valoración de los Activos y el patrimonio de los entes públicos, esta norma permite definir y estandarizar los conceptos básicos de valuación, contenidos en las normas particulares aplicables a los distintos elementos integrantes de los estados Financieros.

A VALOR ACTUAL DEL MERCADO

- e) Beneficios a empleados:

No se tienen reservas para beneficios futuros de los empleados, más que las contempladas anualmente en el presupuesto de egresos del ejercicio presente.

- f) Provisiones:

Las provisiones al 31 de diciembre del ejercicio fiscal 2017, lo conforman los siguientes conceptos: en el rubro de servicios personales (nómina de los trabajadores) pagos a terceros institucionales y otros.

- g) Reservas:

NO se cuenta con Reservas.

- h) Cambios en políticas contables y corrección de errores junto con la revelación de los efectos que se tendrá en la información financiera del ente público, ya sea retrospectivos o prospectivos. *No se aplicó*
- i) Reclasificaciones: Durante el periodo del 1° de enero al 31 de diciembre 2017, se realizan dentro del activo circulante, correcciones a través de la póliza de diario y se procede a su reclasificación de las cuentas, procurando que sea dentro del mes que se está contabilizando.

j) Depuración y Cancelación de saldos:

Las depuraciones y cancelaciones de saldos se realizaron cada mes en diferentes cuentas contables durante el periodo comprendido: del 1° de enero al 31 de diciembre, con la finalidad de presentar cifras actualizadas en los Estados Financieros.

7. Posición en Moneda Extranjera y Protección por riesgo Cambiario:

a) Activos en moneda extranjera:

No aplica

b) Pasivos en moneda extranjera:

No se tienen Pasivos en moneda extranjera (opcional, si es necesario)

c) Posición en moneda extranjera:

No aplica

d) Tipo de cambio:

No aplica

e) Equivalente en moneda nacional:

No aplica

8. Reporte Analítico del Activo:

a) Vida útil o porcentajes de depreciación, deterioro o amortización utilizados en los diferentes tipos de activos:

Durante el ejercicio fiscal 2017, la entidad refleja saldos en el rubro de Depreciación Deterioro y Amortización Acumulada de Bienes e Intangibles.
No aplicó

b) Cambios en el porcentaje de depreciación o valor residual de los activos: *No aplicó*

c) Importe de los gastos conceptualizados en el ejercicio, tanto financieros como de investigación y desarrollo:

No aplica

d) Riesgos por tipo de cambio o tipo de interés de las inversiones financieras:
No aplica.

e) Valor activado en el ejercicio de los bienes construidos por la entidad:

Los bienes de la entidad se reconocen dentro de su Activo No Circulante de su costo histórico, de conformidad con el artículo 29 de la Ley General de Contabilidad Gubernamental.

f) Otras circunstancias de carácter significativo que afecten el activo, tales como bienes en garantía, señalados en embargos, litigios, títulos de inversiones, entregados en garantías, baja significativa del valor de inversiones financieras, etc.:

En el rubro de activos fijos están en proceso de litigio y están siendo atendidos en la Coordinación Jurídica de esta entidad en virtud de que no se cuenta con los títulos de propiedad de la gran mayoría de los terrenos donde se localizan los planteles.

g) Desmantelamiento de Activos, procedimientos, implicaciones, efectos contables:
No se aplicó

h) Administración de activos; planeación con el objetivo de que el ente los utilice de manera más efectiva:

Se utilizan los activos con la operación y mantenimiento óptimo.
Se cuenta con un procedimiento de asignación y resguardo individualizado para cada uno de los bienes con los que cuenta esta Institución.

Adicionalmente, se deben incluir las explicaciones de las principales variaciones en el activo, en cuadros comparativos como sigue:

a) Inversiones en valores:
No aplica

b) Patrimonio de Organismos descentralizados
No aplica

c) Inversiones en empresas de participación mayoritaria:

No se tiene inversión en este tipo de empresas.

d) Inversiones en empresas de participación minoritaria:

No aplica.

9. Fideicomisos, Mandatos y Análogos

a) Por ramo administrativo que los reporta:

No aplica.

b) Enlistar los de mayor monto de disponibilidad, relacionando aquellos que conforman el 80% de las disponibilidades:

No aplica

10. Reporte de la Recaudación

a) Análisis del comportamiento de la recaudación correspondiente al ente público o cualquier tipo de ingreso, de forma separada los ingresos locales de los federales:

No aplica

b) Proyección de la recaudación e ingresos en el mediano plazo:

No aplica

11. Información sobre la Deuda y el Reporte Análítico de la Deuda:

a) Utilizar al menos los siguientes indicadores: Deuda respecto al PIB y deuda respecto a la recaudación, tomando como mínimo, un periodo igual o menor a 5 años.

No aplica

- b) Información de manera agrupada por tipo de valor gubernamental o instrumento financiero en la que se considere intereses, comisiones, tasa, perfil de vencimiento y otros gastos de la deuda.

No aplica

12. Calificaciones otorgadas:

No se cuenta con calificaciones otorgadas o certificaciones.

13. Proceso de Mejora:

- a) Principales Políticas de control interno:

A la fecha se aplicaron políticas de austeridad con el objeto de optimizar los recursos y se pudiera cumplir con todos los planes y proyectos a desarrollar en el ejercicio fiscal 2017.

- b) Medidas de desempeño financiero, metas y alcance:

Racionar el uso de los recursos, para alcanzar el cumplimiento de las funciones para el ejercicio completo.

Se cumple con las metas establecidas en el plan de trabajo y en el programa operativo anual en un 98%.

14. Información por Segmentos:

Toda la información del Ente, está procesada y se encuentra disponible por Unidad Responsable de realizar las funciones propias.

15. Eventos Posteriores al Cierre:

El ente público no tiene hechos ocurridos en el periodo posterior al que informa, que proporcionen mayor evidencia sobre eventos que le afectan económicamente y que no se conocían a la fecha de cierre.



GOBIERNO DEL ESTADO
DE OAXACA

Oaxaca
JUNTOS CONSTRUIMOS EL CAMBIO



16. Partes Relacionadas:

No existen partes relacionadas que pudieran ejercer influencia significativa sobre la toma de decisiones financieras y operativas.

17. Responsabilidad sobre la presentación razonable de los Estados Financieros.

Estos estados Financieros fueron autorizados para su emisión el día 13 del mes de febrero de 2018, por el C.P. Luis Raymundo Pacheco Jarquin en su carácter de Director de Administración y Finanzas.

Bajo protesta de decir verdad declaro que los Estados Financieros y sus Notas, son razonablemente correctas y son responsabilidad del emisor.



COBAO

**DIRECCIÓN
ADMINISTRATIVA Y
FINANCIERA**


C.D. ALBERTINA REFUGIO ORIHUELA ARANDA
SUBDIRECTORA FINANCIERA


C.P. LUIS RAYMUNDO PACHECO JARQUIN
DIRECTOR DE ADMINISTRACIÓN Y FINANZAS



ESTADO ANALITICO DE INGRESOS PRESUPUESTARIOS

Rubro de Ingresos	Estimado	Ampliaciones y Reducciones	Modificado	Devengado	Recaudado	Diferencia
	(1)	(2)	(3=1+2)	(4)	(5)	(6=3-4)
Impuestos						
Contribuciones de Mejoras						
Derechos						
Productos						
Corriente						
Capital						
Aprovechamientos						
Corriente						
Capital						
Ingresos por Ventas de Bienes y Servicios						
Contribuciones no Comprendidas en las Fracciones de la Ley de Ingresos Causados en Ejercicios Fiscales Anteriores Pendientes de Liquidación o Pago						
Participaciones y Aportaciones						
Transferencias, Asignaciones, Subsidios y Otras Ayudas						
Otros Ingresos						
TOTAL						
					Ingresos excedentes	

NO APLICA

Estado Analítico de Ingresos Por Fuente de Financiamiento	Estimado	Ampliaciones y Reducciones	Modificado	Devengado	Pagado	Diferencia
	(1)	(2)	(3=1+2)	(4)	(5)	(6=3-4)
Ingresos del Gobierno	\$ 1,020,833,005	6,519,539	\$ 1,027,352,543	\$ 999,545,149	\$ 922,931,637	\$ 27,807,394
Impuestos						
Contribuciones de Mejoras						
Derechos						
Productos						
Corriente						
Capital						
Aprovechamientos						
Corriente						
Capital						
Contribuciones no Comprendidas en las Fracciones de la Ley de Ingresos Causados en Ejercicios Fiscales Anteriores Pendientes de Liquidación o Pago						
Participaciones y Aportaciones						
Transferencias, Asignaciones, Subsidios y Otras Ayudas	\$ 1,020,833,005	6,519,539	\$ 1,027,352,543	\$ 999,545,149	\$ 922,931,637	\$ 27,807,394
Otros Ingresos						
Ingresos de Organismos y Empresas						
Cuotas y Aportaciones de Seguridad Social						
Ingresos por Ventas de Bienes y Servicios						
Transferencias, Asignaciones, Subsidios y Otras Ayudas						
Ingresos derivados de financiamiento						
Ingresos derivados de financiamiento						
TOTAL	\$ 1,020,833,005	6,519,539	\$ 1,027,352,543	\$ 999,545,149	\$ 922,931,637	\$ 27,807,394
					Ingresos excedentes	\$ 27,807,394

CUENTA PUBLICA 2017

ESTADO ANALITICO DEL EJERCICIO DEL PRESUPUESTO DE EGRESOS

CLASIFICACION POR OBJETO DEL GASTO (CAPITULO-CONCEPTO)

DE ENERO A DICIEMBRE



Cve	Concepto	Aprobado 1	Ampliaciones / Reducciones 2	Modificado 3 = (1+2)	Devengado 4	Pagado 5	Subejercicio 6 = (3-4)
506	COLEGIO DE BACHILLERES DEL ESTADO DE OAXACA						
4	TRANSFERENCIAS, ASIGNACIONES, SUBSIDIOS Y OTRAS AYUDAS	1,020,833,004.93	-13,853,638.01	1,006,979,366.92	999,434,839.24	922,821,327.47	7,544,527.68
1	TRANSFERENCIAS INTERNAS Y ASIGNACIONES AL SECTOR PÚBLICO	1,020,316,424.93	-13,631,469.83	1,006,684,955.10	999,160,671.23	922,642,548.76	7,524,283.87
4	AYUDAS SOCIALES	516,580.00	-222,168.18	294,411.82	274,168.01	178,778.71	20,243.81
5	BIENES MUEBLES, INMUEBLES E INTANGIBLES	0.00	4,429,628.54	4,429,628.54	110,310.00	110,310.00	4,319,318.54
1	MOBILIARIO Y EQUIPO DE ADMINISTRACIÓN	0.00	3,739,418.54	3,739,418.54	600.00	600.00	3,738,818.54
2	MOBILIARIO Y EQUIPO EDUCACIONAL Y RECREATIVO	0.00	690,210.00	690,210.00	109,710.00	109,710.00	580,500.00
3	EQUIPO E INSTRUMENTAL MÉDICO Y DE LABORATORIO	0.00	0.00	0.00	0.00	0.00	0.00
4	VEHÍCULOS Y EQUIPO DE TRANSPORTE	0.00	0.00	0.00	0.00	0.00	0.00
6	MAQUINARIA, OTROS EQUIPOS Y HERRAMIENTAS	0.00	0.00	0.00	0.00	0.00	0.00
6	INVERSIÓN PÚBLICA	0.00	15,943,548.00	15,943,548.00	0.00	0.00	15,943,548.00
1	OBRA PÚBLICA EN BIENES DE DOMINIO PÚBLICO	0.00	15,943,548.00	15,943,548.00	0.00	0.00	15,943,548.00
	TOTAL DEPENDENCIA / ENTIDAD	1,020,833,004.93	6,519,538.53	1,027,352,543.46	999,545,149.24	922,931,637.47	27,807,394.22

CUENTA PUBLICA 2017

ESTADO ANALITICO DEL EJERCICIO DEL PRESUPUESTO DE EGRESOS

CLASIFICACION ECONOMICA (POR TIPO DE GASTO)

DE ENERO A DICIEMBRE



Cve	Concepto	Aprobado 1	Ampliaciones / Reducciones 2	Modificado 3 = (1+2)	Devengado 4	Pagado 5	Subejercicio 6 = (3-4)
506	COLEGIO DE BACHILLERES DEL ESTADO DE OAXACA						
1	GASTO CORRIENTE	1,020,833,004.93	-13,853,638.01	1,006,979,366.92	999,434,839.24	922,821,327.47	7,544,527.68
2	GASTO DE CAPITAL	0.00	20,373,176.54	20,373,176.54	110,310.00	110,310.00	20,262,866.54
	TOTAL DEPENDENCIA / ENTIDAD:	1,020,833,004.93	6,519,538.53	1,027,352,543.46	999,545,149.24	922,931,637.47	27,807,394.22

CUENTA PUBLICA 2017
ESTADO ANALITICO DEL EJERCICIO DEL PRESUPUESTO DE EGRESOS
CLASIFICACION ADMINISTRATIVA
 DE ENERO A DICIEMBRE



Cve	Concepto	Aprobado 1	Ampliaciones / Reducciones 2	Modificado 3 = (1+2)	Devengado 4	Pagado Transferido 5	Subejercicio 6 = (3-4)
5	ORGANISMOS PÚBLICOS DESCENTRALIZADOS	1,020,833,004.93	6,519,538.53	1,027,352,543.46	999,545,149.24	922,931,637.47	27,807,394.22
06	COLEGIO DE BACHILLERES DEL ESTADO DE OAXACA	1,020,833,004.93	6,519,538.53	1,027,352,543.46	999,545,149.24	922,931,637.47	27,807,394.22
TOTAL DEL GASTO:		1,020,833,004.93	6,519,538.53	1,027,352,543.46	999,545,149.24	922,931,637.47	27,807,394.22

CUENTA PUBLICA 2017

ESTADO ANALITICO DEL EJERCICIO DEL PRESUPUESTO DE EGRESOS

CLASIFICACION FUNCIONAL (FINALIDAD Y FUNCION)

DE ENERO A DICIEMBRE



Cve	Concepto	Aprobado 1	Ampliaciones / Reducciones 2	Modificado 3 = (1+2)	Devengado 4	Pagado 5	Subejercicio 6 = (3-4)
506	COLEGIO DE BACHILLERES DEL ESTADO DE OAXACA						
2	DESARROLLO SOCIAL	1,020,833,004.93	6,519,538.53	1,027,352,543.46	999,545,149.24	922,931,637.47	27,807,394.22
5	EDUCACIÓN	1,020,833,004.93	6,519,538.53	1,027,352,543.46	999,545,149.24	922,931,637.47	27,807,394.22
	TOTAL DEPENDENCIA / ENTIDAD	1,020,833,004.93	6,519,538.53	1,027,352,543.46	999,545,149.24	922,931,637.47	27,807,394.22



GOBIERNO DEL ESTADO
DE OAXACA



JUNTOS CONSTRUIMOS EL CAMBIO



Gobierno del Estado



COBAO

ENDEUDAMIENTO NETO
EJERCICIO FISCAL 2017
(Pesos)

Identificación de Crédito o Instrumento	Contratación/Colocación	Amortización	Endeudamiento Neto
	A	B	C = A - B
Creditos Bancarios			
			0
			0
			0
			0
			0
			0
			0
			0
			0
			0
Total Créditos Bancarios			0
Otros Instrumentos de Deuda			
			0
			0
			0
			0
			0
			0
			0
			0
			0
Total Otros Instrumentos de Deuda	0	0	0
TOTAL	0	0	0

NO APLICA



GOBIERNO DEL ESTADO
DE OAXACA



INTERESES DE LA DEUDA EJERCICIO FISCAL 2017 (Pesos)		
Identificación de Crédito o Instrumento	Devengado	Pagado
Créditos Bancarios		
Total de intereses de Créditos Bancarios	0	0
Otros Instrumentos de Deuda		
Total de intereses de Otros Instrumentos de Deuda	0	0
TOTAL	0	0

NO APLICA

INDICADORES DE POSTURA FISCAL
EJERCICIO FISCAL 2017
(Pesos)

Concepto	Estimado	Devengado	Pagado ³
I. Ingresos Presupuestarios (I=1+2)	0	0	0
1. Ingresos del Gobierno de la Entidad Federativa ¹			
2. Ingresos del Sector Paraestatal ¹			
II. Egresos Presupuestarios (II=3+4)	0	0	0
3. Egresos del Gobierno de la Entidad Federativa ²			
4. Egresos del Sector Paraestatal ²			
III. Balance presupuestario (Superávit o Déficit) (III= I - II)	0	0	0

NO APLICA

Concepto	Estimado	Devengado	Pagado ³
III. Balance presupuestario (Superávit o Déficit)	0	0	0
IV. Intereses, Comisiones y Gastos de la Deuda			
V. Balance Primario (Superávit o Déficit) (V= III - IV)	0	0	0

Concepto	Estimado	Devengado	Pagado ³
A. Financiamiento			
B. Amortización de la deuda			
C. Endeudamiento ó desendeudamiento (C = A - B)	0	0	0

1. Los Ingresos que se presentan son los ingresos presupuestarios totales sin incluir los ingresos por financiamientos. Los Ingresos del Gobierno de la Entidad Federativa corresponden a los del Poder Ejecutivo, Legislativo Judicial y Autónomos
2. Los egresos que se presentan son los egresos presupuestarios totales sin incluir los egresos por amortización. Los egresos del Gobierno de la Entidad Federativa corresponden a los del Poder Ejecutivo, Legislativo, Judicial y Órganos Autónomos
3. Para Ingresos se reportan los ingresos recaudados; para egresos se reportan los egresos pagados

CUENTA PUBLICA 2017

ESTADO ANALITICO DEL EJERCICIO DEL PRESUPUESTO DE EGRESOS

RESUMEN POR PROGRAMA PRESUPUESTARIO

DE ENERO A DICIEMBRE



Concepto	Aprobado 1	Ampliaciones / Reducciones 2	Modificado 3 = (1+2)	Devengado 4	Pagado 5	Subejercicio 6 = (3-4)
5 ORGANISMOS PÚBLICOS DESCENTRALIZADOS	1,020,833,004.93	6,519,538.53	1,027,352,543.46	999,545,149.24	922,931,637.47	27,807,394.22
06 COLEGIO DE BACHILLERES DEL ESTADO DE OAXACA	1,020,833,004.93	6,519,538.53	1,027,352,543.46	999,545,149.24	922,931,637.47	27,807,394.22
1 PROGRAMAS	1,020,833,004.93	6,519,538.53	1,027,352,543.46	999,545,149.24	922,931,637.47	27,807,394.22
2 DESEMPEÑO DE LAS FUNCIONES	1,020,833,004.93	6,519,538.53	1,027,352,543.46	999,545,149.24	922,931,637.47	27,807,394.22
TOTAL GENERAL	1,020,833,004.93	6,519,538.53	1,027,352,543.46	999,545,149.24	922,931,637.47	27,807,394.22

**REPORTE DE AVANCE DE GESTION
UR 506 - COLEGIO DE BACHILLERES DEL ESTADO DE OAXACA
CUARTO TRIMESTRE 2017**



ALINEACIÓN PED: EJE: DESARROLLO SOCIAL Y HUMANO
OBJETIVO: EDUCACIÓN: FACTOR DE PROGRESO

PROGRAMA: 132 - FORMACIÓN CON CALIDAD EN EDUCACIÓN MEDIA SUPERIOR
FIN: CONTRIBUIR A LOGRAR LA COBERTURA UNIVERSAL DE LA EDUCACIÓN MEDIA Y MEDIA SUPERIOR, MEDIANTE EL FORTALECIMIENTO DE LA INFRAESTRUCTURA EDUCATIVA, CAPACITACIÓN A DOCENTES Y PERSONAL DE APOYO DE ASISTENCIA A LA EDUCACIÓN, ACTUALIZACIÓN DE PLANES Y PROGRAMAS DE ESTUDIO, VINCULACIÓN CON EL SECTOR PRODUCTIVO, PROGRAMAS DE SEGUIMIENTO Y EVALUACIÓN.

ALINEACIÓN PES: OBJETIVO: INCREMENTAR LA CALIDAD EDUCATIVA DE LA EDUCACIÓN MEDIA Y MEDIA SUPERIOR EN EL ESTADO DE OAXACA.
ESTRATÉGIA: COORDINACIÓN DE ACCIONES DE CAPACITACIÓN CONTINUA DEL CUERPO DOCENTE, ASÍ COMO LA CORRECTA VINCULACIÓN CON LOS NIVELES DE EDUCACIÓN BÁSICA Y SUPERIOR Y LOS SECTORES PÚBLICO, SOCIAL Y PRIVADO.
RESULTADO: LOS ESTUDIANTES DE EDUCACIÓN MEDIA SUPERIOR RECIBEN EDUCACIÓN DE CALIDAD.

PROPÓSITO: LOS ESTUDIANTES DE EDUCACIÓN MEDIA SUPERIOR RECIBEN EDUCACIÓN DE CALIDAD.

COMPONENTE: ESPACIO EDUCATIVO EN EL NIVEL MEDIO SUPERIOR REPARADO

ACTIVIDAD: REPARACIÓN DE ESPACIO EDUCATIVO EN EL NIVEL MEDIO SUPERIOR

OBJETIVO INSTITUCIONAL: BRINDAR UNA EDUCACIÓN PÚBLICA DE CALIDAD A LOS ESTUDIANTES QUE CURSAN EL BACHILLERATO GENERAL EN LOS PLANTELES DEL COBAO, EN SU MODALIDAD ESCOLARIZADA O ABIERTA, CON BASE EN LAS DISPOSICIONES LEGALES VIGENTES.

UE: 001-COLEGIO DE BACHILLERES DEL ESTADO DE OAXACA

PRESUPUESTO DE LA ACTIVIDAD

Aprobado	Ampliación	Reducción	Modificado	T1	T2	T3	T4	Acumulado	% de Devengado Acum. Vs. Modificado
0.00	614,544.00	0.00	614,544.00	0.00	0.00	0.00	0.00	0.00	0.00

DATOS DEL INDICADOR

Nombre :	PORCENTAJE DE ESPACIOS EDUCATIVOS EN EL NIVEL MEDIO SUPERIOR REPARADOS				
Definición :	MIDE EL PORCENTAJE DE ESPACIOS EDUCATIVOS EN EL NIVEL MEDIO SUPERIOR REPARADOS REALIZADO CONTRA PROGRAMADO				
Método de Cálculo :	[(NÚMERO DE ESPACIOS EDUCATIVOS EN EL NIVEL MEDIO SUPERIOR REPARADOS REALIZADO/ (NÚMERO DE ESPACIOS EDUCATIVOS EN EL NIVEL MEDIO SUPERIOR REPARADOS PROGRAMADO)]*100				
Tipo	Dimensión	Frecuencia de Medición	Unidad de Medida	Tipo de Valor	Sentido Esperado
GESTIÓN	EFICACIA	TRIMESTRAL	PORCENTAJE	ACUMULADO	ASCENDENTE

MEDIOS DE VERIFICACIÓN / FUENTE INFORMACIÓN

DIAGNÓSTICO DE INFRAESTRUCTURA DE PLANTELES EMITIDOS POR EL DEPARTAMENTO DE INFRAESTRUCTURA

SUPUESTO

QUE LA LOGÍSTICA DE LA APLICACIÓN REÚNAN LOS ELEMENTOS DE ESTADÍSTICA DE INTERPRETACIÓN PARA EL LOGRO DEL OBJETIVO

DATOS DE LA META

Definición de la variable Meta: 1 - ESPACIOS EDUCATIVOS EN EL NIVEL MEDIO SUPERIOR REPARADOS
Unidad de medida: 26 - NÚMERO

LÍNEA BASE DE LA META DEL INDICADOR

AÑO	2017	VALOR	14.00
-----	------	-------	-------

AVANCE TRIMESTRAL

	1er.TRIMESTRE	2o.TRIMESTRE	3er.TRIMESTRE	4o.TRIMESTRE	TOTAL ACUMULADO
PROGRAMADA	0.00	0.00	0.00	14.00	14.00
ACTUALIZADA	0.00	0.00	0.00	14.00	14.00
ALCANZADA	0.00	0.00	0.00	14.00	14.00

PORCENTAJE ALCANZADO EN EL TRIMESTRE: 100.00 %

JEFE ADMINISTRATIVO
C.P. LUIS RAYMUNDO PACHECO JARQUIN
DIRECTOR DE ADMINISTRACIÓN Y FINANZAS

TITULAR DE LA DEPENDENCIA/ENTIDAD
LIC RODRIGO ELIGIO GONZALEZ ILLESCAS
DIRECTOR GENERAL

**REPORTE DE AVANCE DE GESTION
UR 506 - COLEGIO DE BACHILLERES DEL ESTADO DE OAXACA
CUARTO TRIMESTRE 2017**



ALINEACIÓN PED: EJE: DESARROLLO SOCIAL Y HUMANO
OBJETIVO: EDUCACIÓN: FACTOR DE PROGRESO

PROGRAMA: 132 - FORMACIÓN CON CALIDAD EN EDUCACIÓN MEDIA SUPERIOR
FIN: CONTRIBUIR A LOGRAR LA COBERTURA UNIVERSAL DE LA EDUCACIÓN MEDIA Y MEDIA SUPERIOR, MEDIANTE EL FORTALECIMIENTO DE LA INFRAESTRUCTURA EDUCATIVA, CAPACITACIÓN A DOCENTES Y PERSONAL DE APOYO DE ASISTENCIA A LA EDUCACIÓN, ACTUALIZACIÓN DE PLANES Y PROGRAMAS DE ESTUDIO, VINCULACIÓN CON EL SECTOR PRODUCTIVO, PROGRAMAS DE SEGUIMIENTO Y EVALUACIÓN.

ALINEACIÓN PES: OBJETIVO: INCREMENTAR LA CALIDAD EDUCATIVA DE LA EDUCACIÓN MEDIA Y MEDIA SUPERIOR EN EL ESTADO DE OAXACA.
ESTRATÉGIA: COORDINACIÓN DE ACCIONES DE CAPACITACIÓN CONTINUA DEL CUERPO DOCENTE, ASÍ COMO LA CORRECTA VINCULACIÓN CON LOS NIVELES DE EDUCACIÓN BÁSICA Y SUPERIOR Y LOS SECTORES PÚBLICO, SOCIAL Y PRIVADO.
RESULTADO: LOS ESTUDIANTES DE EDUCACIÓN MEDIA SUPERIOR RECIBEN EDUCACIÓN DE CALIDAD.

PROPÓSITO: LOS ESTUDIANTES DE EDUCACIÓN MEDIA SUPERIOR RECIBEN EDUCACIÓN DE CALIDAD.

COMPONENTE: ESPACIO EDUCATIVO EN EL NIVEL MEDIO SUPERIOR REPARADO

ACTIVIDAD: REPARACIÓN DE ESPACIO EDUCATIVO EN EL NIVEL MEDIO SUPERIOR

OBJETIVO INSTITUCIONAL: BRINDAR UNA EDUCACIÓN PÚBLICA DE CALIDAD A LOS ESTUDIANTES QUE CURSAN EL BACHILLERATO GENERAL EN LOS PLANTELES DEL COBAO, EN SU MODALIDAD ESCOLARIZADA O ABIERTA, CON BASE EN LAS DISPOSICIONES LEGALES VIGENTES.

UE: 001-COLEGIO DE BACHILLERES DEL ESTADO DE OAXACA

PRESUPUESTO DE LA ACTIVIDAD

Aprobado	Ampliación	Reducción	Modificado	T1	T2	T3	T4	Acumulado	% de Devengado Acum. Vs. Modificado
0.00	305,412.00	0.00	305,412.00	0.00	0.00	0.00	0.00	0.00	0.00

DATOS DEL INDICADOR

Nombre :	PORCENTAJE DE ESPACIOS EDUCATIVOS EN EL NIVEL MEDIO SUPERIOR REPARADOS				
Definición :	MIDE EL PORCENTAJE DE ESPACIOS EDUCATIVOS EN EL NIVEL MEDIO SUPERIOR REPARADOS REALIZADO CONTRA PROGRAMADO				
Método de Cálculo :	[(NÚMERO DE ESPACIOS EDUCATIVOS EN EL NIVEL MEDIO SUPERIOR REPARADOS REALIZADO/ (NÚMERO DE ESPACIOS EDUCATIVOS EN EL NIVEL MEDIO SUPERIOR REPARADOS PROGRAMADO)]*100				
Tipo	Dimensión	Frecuencia de Medición	Unidad de Medida	Tipo de Valor	Sentido Esperado
GESTIÓN	EFICACIA	TRIMESTRAL	PORCENTAJE	ACUMULADO	ASCENDENTE

MEDIOS DE VERIFICACIÓN / FUENTE INFORMACIÓN

DIAGNÓSTICO DE INFRAESTRUCTURA DE PLANTELES EMITIDOS POR EL DEPARTAMENTO DE INFRAESTRUCTURA

SUPUESTO

QUE LA LOGÍSTICA DE LA APLICACIÓN REÚNAN LOS ELEMENTOS DE ESTADÍSTICA DE INTERPRETACIÓN PARA EL LOGRO DEL OBJETIVO

DATOS DE LA META

Definición de la variable Meta: 1 - ESPACIOS EDUCATIVOS EN EL NIVEL MEDIO SUPERIOR REPARADOS
Unidad de medida: 26 - NÚMERO

LÍNEA BASE DE LA META DEL INDICADOR

AÑO	2017	VALOR	11.00
-----	------	-------	-------

AVANCE TRIMESTRAL

	1er.TRIMESTRE	2o.TRIMESTRE	3er.TRIMESTRE	4o.TRIMESTRE	TOTAL ACUMULADO
PROGRAMADA	0.00	0.00	0.00	11.00	11.00
ACTUALIZADA	0.00	0.00	0.00	11.00	11.00
ALCANZADA	0.00	0.00	0.00	11.00	11.00

PORCENTAJE ALCANZADO EN EL TRIMESTRE: 100.00 %

JEFE ADMINISTRATIVO
C.P. LUIS RAYMUNDO PACHECO JARQUIN
DIRECTOR DE ADMINISTRACIÓN Y FINANZAS

TITULAR DE LA DEPENDENCIA/ENTIDAD
LIC RODRIGO ELIGIO GONZALEZ ILLESCAS
DIRECTOR GENERAL

**REPORTE DE AVANCE DE GESTION
UR 506 - COLEGIO DE BACHILLERES DEL ESTADO DE OAXACA
CUARTO TRIMESTRE 2017**



ALINEACIÓN PED: EJE: DESARROLLO SOCIAL Y HUMANO
OBJETIVO: EDUCACIÓN: FACTOR DE PROGRESO

PROGRAMA: 132 - FORMACIÓN CON CALIDAD EN EDUCACIÓN MEDIA SUPERIOR
FIN: CONTRIBUIR A LOGRAR LA COBERTURA UNIVERSAL DE LA EDUCACIÓN MEDIA Y MEDIA SUPERIOR, MEDIANTE EL FORTALECIMIENTO DE LA INFRAESTRUCTURA EDUCATIVA, CAPACITACIÓN A DOCENTES Y PERSONAL DE APOYO DE ASISTENCIA A LA EDUCACIÓN, ACTUALIZACIÓN DE PLANES Y PROGRAMAS DE ESTUDIO, VINCULACIÓN CON EL SECTOR PRODUCTIVO, PROGRAMAS DE SEGUIMIENTO Y EVALUACIÓN.

ALINEACIÓN PES: OBJETIVO: INCREMENTAR LA CALIDAD EDUCATIVA DE LA EDUCACIÓN MEDIA Y MEDIA SUPERIOR EN EL ESTADO DE OAXACA.
ESTRATÉGIA: COORDINACIÓN DE ACCIONES DE CAPACITACIÓN CONTINUA DEL CUERPO DOCENTE, ASÍ COMO LA CORRECTA VINCULACIÓN CON LOS NIVELES DE EDUCACIÓN BÁSICA Y SUPERIOR Y LOS SECTORES PÚBLICO, SOCIAL Y PRIVADO.
RESULTADO: LOS ESTUDIANTES DE EDUCACIÓN MEDIA SUPERIOR RECIBEN EDUCACIÓN DE CALIDAD.
OBJETIVO INSTITUCIONAL: BRINDAR UNA EDUCACIÓN PÚBLICA DE CALIDAD A LOS ESTUDIANTES QUE CURSAN EL BACHILLERATO GENERAL EN LOS PLANTELES DEL COBAO, EN SU MODALIDAD ESCOLARIZADA O ABIERTA, CON BASE EN LAS DISPOSICIONES LEGALES VIGENTES.

PROPÓSITO: LOS ESTUDIANTES DE EDUCACIÓN MEDIA SUPERIOR RECIBEN EDUCACIÓN DE CALIDAD.
COMPONENTE: ESPACIO EDUCATIVO EN EL NIVEL MEDIO SUPERIOR REPARADO
ACTIVIDAD: REPARACIÓN DE ESPACIO EDUCATIVO EN EL NIVEL MEDIO SUPERIOR
UE: 001-COLEGIO DE BACHILLERES DEL ESTADO DE OAXACA

PRESUPUESTO DE LA ACTIVIDAD									
Aprobado	Ampliación	Reducción	Modificado	T1	T2	T3	T4	Acumulado	% de Devengado Acum. Vs. Modificado
0.00	462,768.00	0.00	462,768.00	0.00	0.00	0.00	0.00	0.00	0.00
DATOS DEL INDICADOR									
Nombre :	PORCENTAJE DE ESPACIOS EDUCATIVOS EN EL NIVEL MEDIO SUPERIOR REPARADOS								
Definición :	MIDE EL PORCENTAJE DE ESPACIOS EDUCATIVOS EN EL NIVEL MEDIO SUPERIOR REPARADOS REALIZADO CONTRA PROGRAMADO								
Método de Cálculo :	[(NÚMERO DE ESPACIOS EDUCATIVOS EN EL NIVEL MEDIO SUPERIOR REPARADOS REALIZADO/ (NÚMERO DE ESPACIOS EDUCATIVOS EN EL NIVEL MEDIO SUPERIOR REPARADOS PROGRAMADO)]*100								
Tipo	Dimensión	Frecuencia de Medición			Unidad de Medida		Tipo de Valor		Sentido Esperado
GESTIÓN	EFICACIA	TRIMESTRAL			PORCENTAJE		ACUMULADO		ASCENDENTE
MEDIOS DE VERIFICACIÓN / FUENTE INFORMACIÓN					SUPUESTO				
DIAGNÓSTICO DE INFRAESTRUCTURA DE PLANTELES EMITIDOS POR EL DEPARTAMENTO DE INFRAESTRUCTURA					QUE LA LOGÍSTICA DE LA APLICACIÓN REÚNAN LOS ELEMENTOS DE ESTADÍSTICA DE INTERPRETACIÓN PARA EL LOGRO DEL OBJETIVO				
DATOS DE LA META									
Definición de la variable Meta:	1 - ESPACIOS EDUCATIVOS EN EL NIVEL MEDIO SUPERIOR REPARADOS								
Unidad de medida:	26 - NÚMERO								
LÍNEA BASE DE LA META DEL INDICADOR									
AÑO	2017				VALOR	9.00			
AVANCE TRIMESTRAL									
	1er.TRIMESTRE	2o.TRIMESTRE	3er.TRIMESTRE	4o.TRIMESTRE	TOTAL ACUMULADO				
PROGRAMADA	0.00	0.00	0.00	9.00	9.00				
ACTUALIZADA	0.00	0.00	0.00	9.00	9.00				
ALCANZADA	0.00	0.00	0.00	9.00	9.00				

PORCENTAJE ALCANZADO EN EL TRIMESTRE: 100.00 %

JEFE ADMINISTRATIVO
C.P. LUIS RAYMUNDO PACHECO JARQUIN
DIRECTOR DE ADMINISTRACIÓN Y FINANZAS

TITULAR DE LA DEPENDENCIA/ENTIDAD
LIC RODRIGO ELIGIO GONZALEZ ILLESCAS
DIRECTOR GENERAL

**REPORTE DE AVANCE DE GESTION
UR 506 - COLEGIO DE BACHILLERES DEL ESTADO DE OAXACA
CUARTO TRIMESTRE 2017**



ALINEACIÓN PED: EJE: DESARROLLO SOCIAL Y HUMANO
OBJETIVO: EDUCACIÓN: FACTOR DE PROGRESO

PROGRAMA: 132 - FORMACIÓN CON CALIDAD EN EDUCACIÓN MEDIA SUPERIOR
FIN: CONTRIBUIR A LOGRAR LA COBERTURA UNIVERSAL DE LA EDUCACIÓN MEDIA Y MEDIA SUPERIOR, MEDIANTE EL FORTALECIMIENTO DE LA INFRAESTRUCTURA EDUCATIVA, CAPACITACIÓN A DOCENTES Y PERSONAL DE APOYO DE ASISTENCIA A LA EDUCACIÓN, ACTUALIZACIÓN DE PLANES Y PROGRAMAS DE ESTUDIO, VINCULACIÓN CON EL SECTOR PRODUCTIVO, PROGRAMAS DE SEGUIMIENTO Y EVALUACIÓN.

ALINEACIÓN PES: OBJETIVO: INCREMENTAR LA CALIDAD EDUCATIVA DE LA EDUCACIÓN MEDIA Y MEDIA SUPERIOR EN EL ESTADO DE OAXACA.
ESTRATÉGIA: COORDINACIÓN DE ACCIONES DE CAPACITACIÓN CONTINUA DEL CUERPO DOCENTE, ASÍ COMO LA CORRECTA VINCULACIÓN CON LOS NIVELES DE EDUCACIÓN BÁSICA Y SUPERIOR Y LOS SECTORES PÚBLICO, SOCIAL Y PRIVADO.
RESULTADO: LOS ESTUDIANTES DE EDUCACIÓN MEDIA SUPERIOR RECIBEN EDUCACIÓN DE CALIDAD.

PROPÓSITO: LOS ESTUDIANTES DE EDUCACIÓN MEDIA SUPERIOR RECIBEN EDUCACIÓN DE CALIDAD.

COMPONENTE: ESPACIO EDUCATIVO EN EL NIVEL MEDIO SUPERIOR REPARADO

ACTIVIDAD: REPARACIÓN DE ESPACIO EDUCATIVO EN EL NIVEL MEDIO SUPERIOR

OBJETIVO INSTITUCIONAL: BRINDAR UNA EDUCACIÓN PÚBLICA DE CALIDAD A LOS ESTUDIANTES QUE CURSAN EL BACHILLERATO GENERAL EN LOS PLANTELES DEL COBAO, EN SU MODALIDAD ESCOLARIZADA O ABIERTA, CON BASE EN LAS DISPOSICIONES LEGALES VIGENTES.

UE: 001-COLEGIO DE BACHILLERES DEL ESTADO DE OAXACA

PRESUPUESTO DE LA ACTIVIDAD

Aprobado	Ampliación	Reducción	Modificado	T1	T2	T3	T4	Acumulado	% de Devengado Acum. Vs. Modificado
0.00	472,440.00	0.00	472,440.00	0.00	0.00	0.00	0.00	0.00	0.00

DATOS DEL INDICADOR

Nombre :	PORCENTAJE DE ESPACIOS EDUCATIVOS EN EL NIVEL MEDIO SUPERIOR REPARADOS				
Definición :	MIDE EL PORCENTAJE DE ESPACIOS EDUCATIVOS EN EL NIVEL MEDIO SUPERIOR REPARADOS REALIZADO CONTRA PROGRAMADO				
Método de Cálculo :	[(NÚMERO DE ESPACIOS EDUCATIVOS EN EL NIVEL MEDIO SUPERIOR REPARADOS REALIZADO/ (NÚMERO DE ESPACIOS EDUCATIVOS EN EL NIVEL MEDIO SUPERIOR REPARADOS PROGRAMADO)]*100				
Tipo	Dimensión	Frecuencia de Medición	Unidad de Medida	Tipo de Valor	Sentido Esperado
GESTIÓN	EFICACIA	TRIMESTRAL	PORCENTAJE	ACUMULADO	ASCENDENTE

MEDIOS DE VERIFICACIÓN / FUENTE INFORMACIÓN

SUPUESTO

DIAGNÓSTICO DE INFRAESTRUCTURA DE PLANTELES EMITIDOS POR EL DEPARTAMENTO DE INFRAESTRUCTURA

QUE LA LOGÍSTICA DE LA APLICACIÓN REÚNAN LOS ELEMENTOS DE ESTADÍSTICA DE INTERPRETACIÓN PARA EL LOGRO DEL OBJETIVO

DATOS DE LA META

Definición de la variable Meta:	1 - ESPACIOS EDUCATIVOS EN EL NIVEL MEDIO SUPERIOR REPARADOS
Unidad de medida:	26 - NÚMERO

LÍNEA BASE DE LA META DEL INDICADOR

AÑO	2017	VALOR	12.00
-----	------	-------	-------

AVANCE TRIMESTRAL

	1er.TRIMESTRE	2o.TRIMESTRE	3er.TRIMESTRE	4o.TRIMESTRE	TOTAL ACUMULADO
PROGRAMADA	0.00	0.00	0.00	12.00	12.00
ACTUALIZADA	0.00	0.00	0.00	12.00	12.00
ALCANZADA	0.00	0.00	0.00	12.00	12.00

PORCENTAJE ALCANZADO EN EL TRIMESTRE: 100.00 %

JEFE ADMINISTRATIVO
C.P. LUIS RAYMUNDO PACHECO JARQUIN
DIRECTOR DE ADMINISTRACIÓN Y FINANZAS

TITULAR DE LA DEPENDENCIA/ENTIDAD
LIC RODRIGO ELIGIO GONZALEZ ILLESCAS
DIRECTOR GENERAL

**REPORTE DE AVANCE DE GESTION
UR 506 - COLEGIO DE BACHILLERES DEL ESTADO DE OAXACA
CUARTO TRIMESTRE 2017**



ALINEACIÓN PED: EJE: DESARROLLO SOCIAL Y HUMANO
OBJETIVO: EDUCACIÓN: FACTOR DE PROGRESO

PROGRAMA: 132 - FORMACIÓN CON CALIDAD EN EDUCACIÓN MEDIA SUPERIOR
FIN: CONTRIBUIR A LOGRAR LA COBERTURA UNIVERSAL DE LA EDUCACIÓN MEDIA Y MEDIA SUPERIOR, MEDIANTE EL FORTALECIMIENTO DE LA INFRAESTRUCTURA EDUCATIVA, CAPACITACIÓN A DOCENTES Y PERSONAL DE APOYO DE ASISTENCIA A LA EDUCACIÓN, ACTUALIZACIÓN DE PLANES Y PROGRAMAS DE ESTUDIO, VINCULACIÓN CON EL SECTOR PRODUCTIVO, PROGRAMAS DE SEGUIMIENTO Y EVALUACIÓN.

ALINEACIÓN PES: OBJETIVO: INCREMENTAR LA CALIDAD EDUCATIVA DE LA EDUCACIÓN MEDIA Y MEDIA SUPERIOR EN EL ESTADO DE OAXACA.
ESTRATÉGIA: COORDINACIÓN DE ACCIONES DE CAPACITACIÓN CONTINUA DEL CUERPO DOCENTE, ASÍ COMO LA CORRECTA VINCULACIÓN CON LOS NIVELES DE EDUCACIÓN BÁSICA Y SUPERIOR Y LOS SECTORES PÚBLICO, SOCIAL Y PRIVADO.
RESULTADO: LOS ESTUDIANTES DE EDUCACIÓN MEDIA SUPERIOR RECIBEN EDUCACIÓN DE CALIDAD.

PROPÓSITO: LOS ESTUDIANTES DE EDUCACIÓN MEDIA SUPERIOR RECIBEN EDUCACIÓN DE CALIDAD.

COMPONENTE: ESPACIO EDUCATIVO EN EL NIVEL MEDIO SUPERIOR REPARADO

ACTIVIDAD: REPARACIÓN DE ESPACIO EDUCATIVO EN EL NIVEL MEDIO SUPERIOR

OBJETIVO INSTITUCIONAL: BRINDAR UNA EDUCACIÓN PÚBLICA DE CALIDAD A LOS ESTUDIANTES QUE CURSAN EL BACHILLERATO GENERAL EN LOS PLANTELES DEL COBAO, EN SU MODALIDAD ESCOLARIZADA O ABIERTA, CON BASE EN LAS DISPOSICIONES LEGALES VIGENTES.

UE: 001-COLEGIO DE BACHILLERES DEL ESTADO DE OAXACA

PRESUPUESTO DE LA ACTIVIDAD

Aprobado	Ampliación	Reducción	Modificado	T1	T2	T3	T4	Acumulado	% de Devengado Acum. Vs. Modificado
0.00	379,440.00	0.00	379,440.00	0.00	0.00	0.00	0.00	0.00	0.00

DATOS DEL INDICADOR

Nombre :	PORCENTAJE DE ESPACIOS EDUCATIVOS EN EL NIVEL MEDIO SUPERIOR REPARADOS				
Definición :	MIDE EL PORCENTAJE DE ESPACIOS EDUCATIVOS EN EL NIVEL MEDIO SUPERIOR REPARADOS REALIZADO CONTRA PROGRAMADO				
Método de Cálculo :	[(NÚMERO DE ESPACIOS EDUCATIVOS EN EL NIVEL MEDIO SUPERIOR REPARADOS REALIZADO/ (NÚMERO DE ESPACIOS EDUCATIVOS EN EL NIVEL MEDIO SUPERIOR REPARADOS PROGRAMADO)]*100				
Tipo	Dimensión	Frecuencia de Medición	Unidad de Medida	Tipo de Valor	Sentido Esperado
GESTIÓN	EFICACIA	TRIMESTRAL	PORCENTAJE	ACUMULADO	ASCENDENTE

MEDIOS DE VERIFICACIÓN / FUENTE INFORMACIÓN

DIAGNÓSTICO DE INFRAESTRUCTURA DE PLANTELES EMITIDOS POR EL DEPARTAMENTO DE INFRAESTRUCTURA

SUPUESTO

QUE LA LOGÍSTICA DE LA APLICACIÓN REÚNAN LOS ELEMENTOS DE ESTADÍSTICA DE INTERPRETACIÓN PARA EL LOGRO DEL OBJETIVO

DATOS DE LA META

Definición de la variable Meta: 1 - ESPACIOS EDUCATIVOS EN EL NIVEL MEDIO SUPERIOR REPARADOS
Unidad de medida: 26 - NÚMERO

LÍNEA BASE DE LA META DEL INDICADOR

AÑO	2017	VALOR	17.00
-----	------	-------	-------

AVANCE TRIMESTRAL

	1er.TRIMESTRE	2o.TRIMESTRE	3er.TRIMESTRE	4o.TRIMESTRE	TOTAL ACUMULADO
PROGRAMADA	0.00	0.00	0.00	17.00	17.00
ACTUALIZADA	0.00	0.00	0.00	17.00	17.00
ALCANZADA	0.00	0.00	0.00	17.00	17.00

PORCENTAJE ALCANZADO EN EL TRIMESTRE: 100.00 %

JEFE ADMINISTRATIVO
C.P. LUIS RAYMUNDO PACHECO JARQUIN
DIRECTOR DE ADMINISTRACIÓN Y FINANZAS

TITULAR DE LA DEPENDENCIA/ENTIDAD
LIC RODRIGO ELIGIO GONZALEZ ILLESCAS
DIRECTOR GENERAL

**REPORTE DE AVANCE DE GESTION
UR 506 - COLEGIO DE BACHILLERES DEL ESTADO DE OAXACA
CUARTO TRIMESTRE 2017**



ALINEACIÓN PED: EJE: DESARROLLO SOCIAL Y HUMANO
OBJETIVO: EDUCACIÓN: FACTOR DE PROGRESO

PROGRAMA: 132 - FORMACIÓN CON CALIDAD EN EDUCACIÓN MEDIA SUPERIOR
FIN: CONTRIBUIR A LOGRAR LA COBERTURA UNIVERSAL DE LA EDUCACIÓN MEDIA Y MEDIA SUPERIOR, MEDIANTE EL FORTALECIMIENTO DE LA INFRAESTRUCTURA EDUCATIVA, CAPACITACIÓN A DOCENTES Y PERSONAL DE APOYO DE ASISTENCIA A LA EDUCACIÓN, ACTUALIZACIÓN DE PLANES Y PROGRAMAS DE ESTUDIO, VINCULACIÓN CON EL SECTOR PRODUCTIVO, PROGRAMAS DE SEGUIMIENTO Y EVALUACIÓN.

ALINEACIÓN PES: OBJETIVO: INCREMENTAR LA CALIDAD EDUCATIVA DE LA EDUCACIÓN MEDIA Y MEDIA SUPERIOR EN EL ESTADO DE OAXACA.
ESTRATÉGIA: COORDINACIÓN DE ACCIONES DE CAPACITACIÓN CONTINUA DEL CUERPO DOCENTE, ASÍ COMO LA CORRECTA VINCULACIÓN CON LOS NIVELES DE EDUCACIÓN BÁSICA Y SUPERIOR Y LOS SECTORES PÚBLICO, SOCIAL Y PRIVADO.
RESULTADO: LOS ESTUDIANTES DE EDUCACIÓN MEDIA SUPERIOR RECIBEN EDUCACIÓN DE CALIDAD.

PROPÓSITO: LOS ESTUDIANTES DE EDUCACIÓN MEDIA SUPERIOR RECIBEN EDUCACIÓN DE CALIDAD.

COMPONENTE: ESPACIO EDUCATIVO EN EL NIVEL MEDIO SUPERIOR REPARADO

ACTIVIDAD: REPARACIÓN DE ESPACIO EDUCATIVO EN EL NIVEL MEDIO SUPERIOR

OBJETIVO INSTITUCIONAL: BRINDAR UNA EDUCACIÓN PÚBLICA DE CALIDAD A LOS ESTUDIANTES QUE CURSAN EL BACHILLERATO GENERAL EN LOS PLANTELES DEL COBAO, EN SU MODALIDAD ESCOLARIZADA O ABIERTA, CON BASE EN LAS DISPOSICIONES LEGALES VIGENTES.

UE: 001-COLEGIO DE BACHILLERES DEL ESTADO DE OAXACA

PRESUPUESTO DE LA ACTIVIDAD

Aprobado	Ampliación	Reducción	Modificado	T1	T2	T3	T4	Acumulado	% de Devengado Acum. Vs. Modificado
0.00	1,632,336.00	0.00	1,632,336.00	0.00	0.00	0.00	0.00	0.00	0.00

DATOS DEL INDICADOR

Nombre :	PORCENTAJE DE ESPACIOS EDUCATIVOS EN EL NIVEL MEDIO SUPERIOR REPARADOS				
Definición :	MIDE EL PORCENTAJE DE ESPACIOS EDUCATIVOS EN EL NIVEL MEDIO SUPERIOR REPARADOS REALIZADO CONTRA PROGRAMADO				
Método de Cálculo :	[(NÚMERO DE ESPACIOS EDUCATIVOS EN EL NIVEL MEDIO SUPERIOR REPARADOS REALIZADO/ (NÚMERO DE ESPACIOS EDUCATIVOS EN EL NIVEL MEDIO SUPERIOR REPARADOS PROGRAMADO)]*100				
Tipo	Dimensión	Frecuencia de Medición	Unidad de Medida	Tipo de Valor	Sentido Esperado
GESTIÓN	EFICACIA	TRIMESTRAL	PORCENTAJE	ACUMULADO	ASCENDENTE

MEDIOS DE VERIFICACIÓN / FUENTE INFORMACIÓN

DIAGNÓSTICO DE INFRAESTRUCTURA DE PLANTELES EMITIDOS POR EL DEPARTAMENTO DE INFRAESTRUCTURA	SUPUESTO QUE LA LOGÍSTICA DE LA APLICACIÓN REÚNAN LOS ELEMENTOS DE ESTADÍSTICA DE INTERPRETACIÓN PARA EL LOGRO DEL OBJETIVO
---	--

DATOS DE LA META

Definición de la variable Meta:	1 - ESPACIOS EDUCATIVOS EN EL NIVEL MEDIO SUPERIOR REPARADOS
Unidad de medida:	26 - NÚMERO

LÍNEA BASE DE LA META DEL INDICADOR

AÑO	2017	VALOR	34.00
-----	------	-------	-------

AVANCE TRIMESTRAL

	1er.TRIMESTRE	2o.TRIMESTRE	3er.TRIMESTRE	4o.TRIMESTRE	TOTAL ACUMULADO
PROGRAMADA	0.00	0.00	0.00	34.00	34.00
ACTUALIZADA	0.00	0.00	0.00	34.00	34.00
ALCANZADA	0.00	0.00	0.00	34.00	34.00

PORCENTAJE ALCANZADO EN EL TRIMESTRE: 100.00 %

JEFE ADMINISTRATIVO
C.P. LUIS RAYMUNDO PACHECO JARQUIN
DIRECTOR DE ADMINISTRACIÓN Y FINANZAS

TITULAR DE LA DEPENDENCIA/ENTIDAD
LIC RODRIGO ELIGIO GONZALEZ ILLESCAS
DIRECTOR GENERAL

**REPORTE DE AVANCE DE GESTION
UR 506 - COLEGIO DE BACHILLERES DEL ESTADO DE OAXACA
CUARTO TRIMESTRE 2017**



ALINEACIÓN PED: EJE: DESARROLLO SOCIAL Y HUMANO
OBJETIVO: EDUCACIÓN: FACTOR DE PROGRESO

PROGRAMA: 132 - FORMACIÓN CON CALIDAD EN EDUCACIÓN MEDIA SUPERIOR
FIN: CONTRIBUIR A LOGRAR LA COBERTURA UNIVERSAL DE LA EDUCACIÓN MEDIA Y MEDIA SUPERIOR, MEDIANTE EL FORTALECIMIENTO DE LA INFRAESTRUCTURA EDUCATIVA, CAPACITACIÓN A DOCENTES Y PERSONAL DE APOYO DE ASISTENCIA A LA EDUCACIÓN, ACTUALIZACIÓN DE PLANES Y PROGRAMAS DE ESTUDIO, VINCULACIÓN CON EL SECTOR PRODUCTIVO, PROGRAMAS DE SEGUIMIENTO Y EVALUACIÓN.

ALINEACIÓN PES: OBJETIVO: INCREMENTAR LA CALIDAD EDUCATIVA DE LA EDUCACIÓN MEDIA Y MEDIA SUPERIOR EN EL ESTADO DE OAXACA.
ESTRATÉGIA: COORDINACIÓN DE ACCIONES DE CAPACITACIÓN CONTINUA DEL CUERPO DOCENTE, ASÍ COMO LA CORRECTA VINCULACIÓN CON LOS NIVELES DE EDUCACIÓN BÁSICA Y SUPERIOR Y LOS SECTORES PÚBLICO, SOCIAL Y PRIVADO.
RESULTADO: LOS ESTUDIANTES DE EDUCACIÓN MEDIA SUPERIOR RECIBEN EDUCACIÓN DE CALIDAD.

PROPÓSITO: LOS ESTUDIANTES DE EDUCACIÓN MEDIA SUPERIOR RECIBEN EDUCACIÓN DE CALIDAD.

COMPONENTE: ESPACIO EDUCATIVO EN EL NIVEL MEDIO SUPERIOR REPARADO

ACTIVIDAD: REPARACIÓN DE ESPACIO EDUCATIVO EN EL NIVEL MEDIO SUPERIOR

OBJETIVO INSTITUCIONAL: BRINDAR UNA EDUCACIÓN PÚBLICA DE CALIDAD A LOS ESTUDIANTES QUE CURSAN EL BACHILLERATO GENERAL EN LOS PLANTELES DEL COBAO, EN SU MODALIDAD ESCOLARIZADA O ABIERTA, CON BASE EN LAS DISPOSICIONES LEGALES VIGENTES.

UE: 001-COLEGIO DE BACHILLERES DEL ESTADO DE OAXACA

PRESUPUESTO DE LA ACTIVIDAD

Aprobado	Ampliación	Reducción	Modificado	T1	T2	T3	T4	Acumulado	% de Devengado Acum. Vs. Modificado
0.00	655,836.00	0.00	655,836.00	0.00	0.00	0.00	0.00	0.00	0.00

DATOS DEL INDICADOR

Nombre :	PORCENTAJE DE ESPACIOS EDUCATIVOS EN EL NIVEL MEDIO SUPERIOR REPARADOS				
Definición :	MIDE EL PORCENTAJE DE ESPACIOS EDUCATIVOS EN EL NIVEL MEDIO SUPERIOR REPARADOS REALIZADO CONTRA PROGRAMADO				
Método de Cálculo :	[(NÚMERO DE ESPACIOS EDUCATIVOS EN EL NIVEL MEDIO SUPERIOR REPARADOS REALIZADO/ (NÚMERO DE ESPACIOS EDUCATIVOS EN EL NIVEL MEDIO SUPERIOR REPARADOS PROGRAMADO)]*100				
Tipo	Dimensión	Frecuencia de Medición	Unidad de Medida	Tipo de Valor	Sentido Esperado
GESTIÓN	EFICACIA	TRIMESTRAL	PORCENTAJE	ACUMULADO	ASCENDENTE

MEDIOS DE VERIFICACIÓN / FUENTE INFORMACIÓN

SUPUESTO

DIAGNÓSTICO DE INFRAESTRUCTURA DE PLANTELES EMITIDOS POR EL DEPARTAMENTO DE INFRAESTRUCTURA

QUE LA LOGÍSTICA DE LA APLICACIÓN REÚNAN LOS ELEMENTOS DE ESTADÍSTICA DE INTERPRETACIÓN PARA EL LOGRO DEL OBJETIVO

DATOS DE LA META

Definición de la variable Meta: 1 - ESPACIOS EDUCATIVOS EN EL NIVEL MEDIO SUPERIOR REPARADOS
Unidad de medida: 26 - NÚMERO

LÍNEA BASE DE LA META DEL INDICADOR

AÑO	2017	VALOR	11.00
-----	------	-------	-------

AVANCE TRIMESTRAL

	1er.TRIMESTRE	2o.TRIMESTRE	3er.TRIMESTRE	4o.TRIMESTRE	TOTAL ACUMULADO
PROGRAMADA	0.00	0.00	0.00	11.00	11.00
ACTUALIZADA	0.00	0.00	0.00	11.00	11.00
ALCANZADA	0.00	0.00	0.00	11.00	11.00

PORCENTAJE ALCANZADO EN EL TRIMESTRE: 100.00 %

JEFE ADMINISTRATIVO
C.P. LUIS RAYMUNDO PACHECO JARQUIN
DIRECTOR DE ADMINISTRACIÓN Y FINANZAS

TITULAR DE LA DEPENDENCIA/ENTIDAD
LIC RODRIGO ELIGIO GONZALEZ ILLESCAS
DIRECTOR GENERAL

**REPORTE DE AVANCE DE GESTION
UR 506 - COLEGIO DE BACHILLERES DEL ESTADO DE OAXACA
CUARTO TRIMESTRE 2017**



ALINEACIÓN PED: EJE: DESARROLLO SOCIAL Y HUMANO
OBJETIVO: EDUCACIÓN: FACTOR DE PROGRESO

PROGRAMA: 132 - FORMACIÓN CON CALIDAD EN EDUCACIÓN MEDIA SUPERIOR
FIN: CONTRIBUIR A LOGRAR LA COBERTURA UNIVERSAL DE LA EDUCACIÓN MEDIA Y MEDIA SUPERIOR, MEDIANTE EL FORTALECIMIENTO DE LA INFRAESTRUCTURA EDUCATIVA, CAPACITACIÓN A DOCENTES Y PERSONAL DE APOYO DE ASISTENCIA A LA EDUCACIÓN, ACTUALIZACIÓN DE PLANES Y PROGRAMAS DE ESTUDIO, VINCULACIÓN CON EL SECTOR PRODUCTIVO, PROGRAMAS DE SEGUIMIENTO Y EVALUACIÓN.

ALINEACIÓN PES: OBJETIVO: INCREMENTAR LA CALIDAD EDUCATIVA DE LA EDUCACIÓN MEDIA Y MEDIA SUPERIOR EN EL ESTADO DE OAXACA.
ESTRATÉGIA: COORDINACIÓN DE ACCIONES DE CAPACITACIÓN CONTINUA DEL CUERPO DOCENTE, ASÍ COMO LA CORRECTA VINCULACIÓN CON LOS NIVELES DE EDUCACIÓN BÁSICA Y SUPERIOR Y LOS SECTORES PÚBLICO, SOCIAL Y PRIVADO.
RESULTADO: LOS ESTUDIANTES DE EDUCACIÓN MEDIA SUPERIOR RECIBEN EDUCACIÓN DE CALIDAD.

PROPÓSITO: LOS ESTUDIANTES DE EDUCACIÓN MEDIA SUPERIOR RECIBEN EDUCACIÓN DE CALIDAD.

COMPONENTE: ESPACIO EDUCATIVO EN EL NIVEL MEDIO SUPERIOR REPARADO

ACTIVIDAD: REPARACIÓN DE ESPACIO EDUCATIVO EN EL NIVEL MEDIO SUPERIOR

OBJETIVO INSTITUCIONAL: BRINDAR UNA EDUCACIÓN PÚBLICA DE CALIDAD A LOS ESTUDIANTES QUE CURSAN EL BACHILLERATO GENERAL EN LOS PLANTELES DEL COBAO, EN SU MODALIDAD ESCOLARIZADA O ABIERTA, CON BASE EN LAS DISPOSICIONES LEGALES VIGENTES.

UE: 001-COLEGIO DE BACHILLERES DEL ESTADO DE OAXACA

PRESUPUESTO DE LA ACTIVIDAD

Aprobado	Ampliación	Reducción	Modificado	T1	T2	T3	T4	Acumulado	% de Devengado Acum. Vs. Modificado
0.00	245,148.00	0.00	245,148.00	0.00	0.00	0.00	0.00	0.00	0.00

DATOS DEL INDICADOR

Nombre :	PORCENTAJE DE ESPACIOS EDUCATIVOS EN EL NIVEL MEDIO SUPERIOR REPARADOS				
Definición :	MIDE EL PORCENTAJE DE ESPACIOS EDUCATIVOS EN EL NIVEL MEDIO SUPERIOR REPARADOS REALIZADO CONTRA PROGRAMADO				
Método de Cálculo :	[(NÚMERO DE ESPACIOS EDUCATIVOS EN EL NIVEL MEDIO SUPERIOR REPARADOS REALIZADO/ (NÚMERO DE ESPACIOS EDUCATIVOS EN EL NIVEL MEDIO SUPERIOR REPARADOS PROGRAMADO)]*100				
Tipo	Dimensión	Frecuencia de Medición	Unidad de Medida	Tipo de Valor	Sentido Esperado
GESTIÓN	EFICACIA	TRIMESTRAL	PORCENTAJE	ACUMULADO	ASCENDENTE

MEDIOS DE VERIFICACIÓN / FUENTE INFORMACIÓN

DIAGNÓSTICO DE INFRAESTRUCTURA DE PLANTELES EMITIDOS POR EL DEPARTAMENTO DE INFRAESTRUCTURA

SUPUESTO

QUE LA LOGÍSTICA DE LA APLICACIÓN REÚNAN LOS ELEMENTOS DE ESTADÍSTICA DE INTERPRETACIÓN PARA EL LOGRO DEL OBJETIVO

DATOS DE LA META

Definición de la variable Meta:	1 - ESPACIOS EDUCATIVOS EN EL NIVEL MEDIO SUPERIOR REPARADOS
Unidad de medida:	26 - NÚMERO

LÍNEA BASE DE LA META DEL INDICADOR

AÑO	2017	VALOR	7.00
-----	------	-------	------

AVANCE TRIMESTRAL

	1er.TRIMESTRE	2o.TRIMESTRE	3er.TRIMESTRE	4o.TRIMESTRE	TOTAL ACUMULADO
PROGRAMADA	0.00	0.00	0.00	7.00	7.00
ACTUALIZADA	0.00	0.00	0.00	7.00	7.00
ALCANZADA	0.00	0.00	0.00	7.00	7.00

PORCENTAJE ALCANZADO EN EL TRIMESTRE: 100.00 %

JEFE ADMINISTRATIVO
C.P. LUIS RAYMUNDO PACHECO JARQUIN
DIRECTOR DE ADMINISTRACIÓN Y FINANZAS

TITULAR DE LA DEPENDENCIA/ENTIDAD
LIC RODRIGO ELIGIO GONZALEZ ILLESCAS
DIRECTOR GENERAL

**REPORTE DE AVANCE DE GESTION
UR 506 - COLEGIO DE BACHILLERES DEL ESTADO DE OAXACA
CUARTO TRIMESTRE 2017**



ALINEACIÓN PED: EJE: DESARROLLO SOCIAL Y HUMANO
OBJETIVO: EDUCACIÓN: FACTOR DE PROGRESO

PROGRAMA: 132 - FORMACIÓN CON CALIDAD EN EDUCACIÓN MEDIA SUPERIOR
FIN: CONTRIBUIR A LOGRAR LA COBERTURA UNIVERSAL DE LA EDUCACIÓN MEDIA Y MEDIA SUPERIOR, MEDIANTE EL FORTALECIMIENTO DE LA INFRAESTRUCTURA EDUCATIVA, CAPACITACIÓN A DOCENTES Y PERSONAL DE APOYO DE ASISTENCIA A LA EDUCACIÓN, ACTUALIZACIÓN DE PLANES Y PROGRAMAS DE ESTUDIO, VINCULACIÓN CON EL SECTOR PRODUCTIVO, PROGRAMAS DE SEGUIMIENTO Y EVALUACIÓN.

ALINEACIÓN PES: OBJETIVO: INCREMENTAR LA CALIDAD EDUCATIVA DE LA EDUCACIÓN MEDIA Y MEDIA SUPERIOR EN EL ESTADO DE OAXACA.
ESTRATÉGIA: COORDINACIÓN DE ACCIONES DE CAPACITACIÓN CONTINUA DEL CUERPO DOCENTE, ASÍ COMO LA CORRECTA VINCULACIÓN CON LOS NIVELES DE EDUCACIÓN BÁSICA Y SUPERIOR Y LOS SECTORES PÚBLICO, SOCIAL Y PRIVADO.
RESULTADO: LOS ESTUDIANTES DE EDUCACIÓN MEDIA SUPERIOR RECIBEN EDUCACIÓN DE CALIDAD.

PROPÓSITO: LOS ESTUDIANTES DE EDUCACIÓN MEDIA SUPERIOR RECIBEN EDUCACIÓN DE CALIDAD.

COMPONENTE: ESPACIO EDUCATIVO EN EL NIVEL MEDIO SUPERIOR REPARADO

ACTIVIDAD: REPARACIÓN DE ESPACIO EDUCATIVO EN EL NIVEL MEDIO SUPERIOR

OBJETIVO INSTITUCIONAL: BRINDAR UNA EDUCACIÓN PÚBLICA DE CALIDAD A LOS ESTUDIANTES QUE CURSAN EL BACHILLERATO GENERAL EN LOS PLANTELES DEL COBAO, EN SU MODALIDAD ESCOLARIZADA O ABIERTA, CON BASE EN LAS DISPOSICIONES LEGALES VIGENTES.

UE: 001-COLEGIO DE BACHILLERES DEL ESTADO DE OAXACA

PRESUPUESTO DE LA ACTIVIDAD

Aprobado	Ampliación	Reducción	Modificado	T1	T2	T3	T4	Acumulado	% de Devengado Acum. Vs. Modificado
0.00	710,520.00	0.00	710,520.00	0.00	0.00	0.00	0.00	0.00	0.00

DATOS DEL INDICADOR

Nombre :	PORCENTAJE DE ESPACIOS EDUCATIVOS EN EL NIVEL MEDIO SUPERIOR REPARADOS				
Definición :	MIDE EL PORCENTAJE DE ESPACIOS EDUCATIVOS EN EL NIVEL MEDIO SUPERIOR REPARADOS REALIZADO CONTRA PROGRAMADO				
Método de Cálculo :	[(NÚMERO DE ESPACIOS EDUCATIVOS EN EL NIVEL MEDIO SUPERIOR REPARADOS REALIZADO/ (NÚMERO DE ESPACIOS EDUCATIVOS EN EL NIVEL MEDIO SUPERIOR REPARADOS PROGRAMADO)]*100				
Tipo	Dimensión	Frecuencia de Medición	Unidad de Medida	Tipo de Valor	Sentido Esperado
GESTIÓN	EFICACIA	TRIMESTRAL	PORCENTAJE	ACUMULADO	ASCENDENTE

MEDIOS DE VERIFICACIÓN / FUENTE INFORMACIÓN

SUPUESTO

DIAGNÓSTICO DE INFRAESTRUCTURA DE PLANTELES EMITIDOS POR EL DEPARTAMENTO DE INFRAESTRUCTURA
QUE LA LOGÍSTICA DE LA APLICACIÓN REÚNAN LOS ELEMENTOS DE ESTADÍSTICA DE INTERPRETACIÓN PARA EL LOGRO DEL OBJETIVO

DATOS DE LA META

Definición de la variable Meta:	1 - ESPACIOS EDUCATIVOS EN EL NIVEL MEDIO SUPERIOR REPARADOS
Unidad de medida:	26 - NÚMERO

LÍNEA BASE DE LA META DEL INDICADOR

AÑO	2017	VALOR	14.00
-----	------	-------	-------

AVANCE TRIMESTRAL

	1er.TRIMESTRE	2o.TRIMESTRE	3er.TRIMESTRE	4o.TRIMESTRE	TOTAL ACUMULADO
PROGRAMADA	0.00	0.00	0.00	14.00	14.00
ACTUALIZADA	0.00	0.00	0.00	14.00	14.00
ALCANZADA	0.00	0.00	0.00	14.00	14.00

PORCENTAJE ALCANZADO EN EL TRIMESTRE: 100.00 %

JEFE ADMINISTRATIVO
C.P. LUIS RAYMUNDO PACHECO JARQUIN
DIRECTOR DE ADMINISTRACIÓN Y FINANZAS

TITULAR DE LA DEPENDENCIA/ENTIDAD
LIC RODRIGO ELIGIO GONZALEZ ILLESCAS
DIRECTOR GENERAL

**REPORTE DE AVANCE DE GESTION
UR 506 - COLEGIO DE BACHILLERES DEL ESTADO DE OAXACA
CUARTO TRIMESTRE 2017**



ALINEACIÓN PED: EJE: DESARROLLO SOCIAL Y HUMANO
OBJETIVO: EDUCACIÓN: FACTOR DE PROGRESO

PROGRAMA: 132 - FORMACIÓN CON CALIDAD EN EDUCACIÓN MEDIA SUPERIOR
FIN: CONTRIBUIR A LOGRAR LA COBERTURA UNIVERSAL DE LA EDUCACIÓN MEDIA Y MEDIA SUPERIOR, MEDIANTE EL FORTALECIMIENTO DE LA INFRAESTRUCTURA EDUCATIVA, CAPACITACIÓN A DOCENTES Y PERSONAL DE APOYO DE ASISTENCIA A LA EDUCACIÓN, ACTUALIZACIÓN DE PLANES Y PROGRAMAS DE ESTUDIO, VINCULACIÓN CON EL SECTOR PRODUCTIVO, PROGRAMAS DE SEGUIMIENTO Y EVALUACIÓN.

ALINEACIÓN PES: OBJETIVO: INCREMENTAR LA CALIDAD EDUCATIVA DE LA EDUCACIÓN MEDIA Y MEDIA SUPERIOR EN EL ESTADO DE OAXACA.
ESTRATÉGIA: COORDINACIÓN DE ACCIONES DE CAPACITACIÓN CONTINUA DEL CUERPO DOCENTE, ASÍ COMO LA CORRECTA VINCULACIÓN CON LOS NIVELES DE EDUCACIÓN BÁSICA Y SUPERIOR Y LOS SECTORES PÚBLICO, SOCIAL Y PRIVADO.
RESULTADO: LOS ESTUDIANTES DE EDUCACIÓN MEDIA SUPERIOR RECIBEN EDUCACIÓN DE CALIDAD.

PROPÓSITO: LOS ESTUDIANTES DE EDUCACIÓN MEDIA SUPERIOR RECIBEN EDUCACIÓN DE CALIDAD.

COMPONENTE: ESPACIO EDUCATIVO EN EL NIVEL MEDIO SUPERIOR REPARADO

ACTIVIDAD: REPARACIÓN DE ESPACIO EDUCATIVO EN EL NIVEL MEDIO SUPERIOR

OBJETIVO INSTITUCIONAL: BRINDAR UNA EDUCACIÓN PÚBLICA DE CALIDAD A LOS ESTUDIANTES QUE CURSAN EL BACHILLERATO GENERAL EN LOS PLANTELES DEL COBAO, EN SU MODALIDAD ESCOLARIZADA O ABIERTA, CON BASE EN LAS DISPOSICIONES LEGALES VIGENTES.

UE: 001-COLEGIO DE BACHILLERES DEL ESTADO DE OAXACA

PRESUPUESTO DE LA ACTIVIDAD

Aprobado	Ampliación	Reducción	Modificado	T1	T2	T3	T4	Acumulado	% de Devengado Acum. Vs. Modificado
0.00	559,488.00	0.00	559,488.00	0.00	0.00	0.00	0.00	0.00	0.00

DATOS DEL INDICADOR

Nombre :	PORCENTAJE DE ESPACIOS EDUCATIVOS EN EL NIVEL MEDIO SUPERIOR REPARADOS				
Definición :	MIDE EL PORCENTAJE DE ESPACIOS EDUCATIVOS EN EL NIVEL MEDIO SUPERIOR REPARADOS REALIZADO CONTRA PROGRAMADO				
Método de Cálculo :	[(NÚMERO DE ESPACIOS EDUCATIVOS EN EL NIVEL MEDIO SUPERIOR REPARADOS REALIZADO/ (NÚMERO DE ESPACIOS EDUCATIVOS EN EL NIVEL MEDIO SUPERIOR REPARADOS PROGRAMADO)]*100				
Tipo	Dimensión	Frecuencia de Medición	Unidad de Medida	Tipo de Valor	Sentido Esperado
GESTIÓN	EFICACIA	TRIMESTRAL	PORCENTAJE	ACUMULADO	ASCENDENTE

MEDIOS DE VERIFICACIÓN / FUENTE INFORMACIÓN

SUPUESTO

DIAGNÓSTICO DE INFRAESTRUCTURA DE PLANTELES EMITIDOS POR EL DEPARTAMENTO DE INFRAESTRUCTURA
QUE LA LOGÍSTICA DE LA APLICACIÓN REÚNAN LOS ELEMENTOS DE ESTADÍSTICA DE INTERPRETACIÓN PARA EL LOGRO DEL OBJETIVO

DATOS DE LA META

Definición de la variable Meta:	1 - ESPACIOS EDUCATIVOS EN EL NIVEL MEDIO SUPERIOR REPARADOS
Unidad de medida:	26 - NÚMERO

LÍNEA BASE DE LA META DEL INDICADOR

AÑO	2017	VALOR	12.00
-----	------	-------	-------

AVANCE TRIMESTRAL

	1er.TRIMESTRE	2o.TRIMESTRE	3er.TRIMESTRE	4o.TRIMESTRE	TOTAL ACUMULADO
PROGRAMADA	0.00	0.00	0.00	12.00	12.00
ACTUALIZADA	0.00	0.00	0.00	12.00	12.00
ALCANZADA	0.00	0.00	0.00	12.00	12.00

PORCENTAJE ALCANZADO EN EL TRIMESTRE: 100.00 %

JEFE ADMINISTRATIVO
C.P. LUIS RAYMUNDO PACHECO JARQUIN
DIRECTOR DE ADMINISTRACIÓN Y FINANZAS

TITULAR DE LA DEPENDENCIA/ENTIDAD
LIC RODRIGO ELIGIO GONZALEZ ILLESCAS
DIRECTOR GENERAL

**REPORTE DE AVANCE DE GESTION
UR 506 - COLEGIO DE BACHILLERES DEL ESTADO DE OAXACA
CUARTO TRIMESTRE 2017**



ALINEACIÓN PED: EJE: DESARROLLO SOCIAL Y HUMANO
OBJETIVO: EDUCACIÓN: FACTOR DE PROGRESO

PROGRAMA: 132 - FORMACIÓN CON CALIDAD EN EDUCACIÓN MEDIA SUPERIOR
FIN: CONTRIBUIR A LOGRAR LA COBERTURA UNIVERSAL DE LA EDUCACIÓN MEDIA Y MEDIA SUPERIOR, MEDIANTE EL FORTALECIMIENTO DE LA INFRAESTRUCTURA EDUCATIVA, CAPACITACIÓN A DOCENTES Y PERSONAL DE APOYO DE ASISTENCIA A LA EDUCACIÓN, ACTUALIZACIÓN DE PLANES Y PROGRAMAS DE ESTUDIO, VINCULACIÓN CON EL SECTOR PRODUCTIVO, PROGRAMAS DE SEGUIMIENTO Y EVALUACIÓN.

ALINEACIÓN PES: OBJETIVO: INCREMENTAR LA CALIDAD EDUCATIVA DE LA EDUCACIÓN MEDIA Y MEDIA SUPERIOR EN EL ESTADO DE OAXACA.
ESTRATÉGIA: COORDINACIÓN DE ACCIONES DE CAPACITACIÓN CONTINUA DEL CUERPO DOCENTE, ASÍ COMO LA CORRECTA VINCULACIÓN CON LOS NIVELES DE EDUCACIÓN BÁSICA Y SUPERIOR Y LOS SECTORES PÚBLICO, SOCIAL Y PRIVADO.
RESULTADO: LOS ESTUDIANTES DE EDUCACIÓN MEDIA SUPERIOR RECIBEN EDUCACIÓN DE CALIDAD.

PROPÓSITO: LOS ESTUDIANTES DE EDUCACIÓN MEDIA SUPERIOR RECIBEN EDUCACIÓN DE CALIDAD.

COMPONENTE: ESPACIO EDUCATIVO EN EL NIVEL MEDIO SUPERIOR REPARADO

ACTIVIDAD: REPARACIÓN DE ESPACIO EDUCATIVO EN EL NIVEL MEDIO SUPERIOR

OBJETIVO INSTITUCIONAL: BRINDAR UNA EDUCACIÓN PÚBLICA DE CALIDAD A LOS ESTUDIANTES QUE CURSAN EL BACHILLERATO GENERAL EN LOS PLANTELES DEL COBAO, EN SU MODALIDAD ESCOLARIZADA O ABIERTA, CON BASE EN LAS DISPOSICIONES LEGALES VIGENTES.

UE: 001-COLEGIO DE BACHILLERES DEL ESTADO DE OAXACA

PRESUPUESTO DE LA ACTIVIDAD

Aprobado	Ampliación	Reducción	Modificado	T1	T2	T3	T4	Acumulado	% de Devengado Acum. Vs. Modificado
0.00	353,400.00	0.00	353,400.00	0.00	0.00	0.00	0.00	0.00	0.00

DATOS DEL INDICADOR

Nombre :	PORCENTAJE DE ESPACIOS EDUCATIVOS EN EL NIVEL MEDIO SUPERIOR REPARADOS				
Definición :	MIDE EL PORCENTAJE DE ESPACIOS EDUCATIVOS EN EL NIVEL MEDIO SUPERIOR REPARADOS REALIZADO CONTRA PROGRAMADO				
Método de Cálculo :	[(NÚMERO DE ESPACIOS EDUCATIVOS EN EL NIVEL MEDIO SUPERIOR REPARADOS REALIZADO/ (NÚMERO DE ESPACIOS EDUCATIVOS EN EL NIVEL MEDIO SUPERIOR REPARADOS PROGRAMADO)]*100				
Tipo	Dimensión	Frecuencia de Medición	Unidad de Medida	Tipo de Valor	Sentido Esperado
GESTIÓN	EFICACIA	TRIMESTRAL	PORCENTAJE	ACUMULADO	ASCENDENTE

MEDIOS DE VERIFICACIÓN / FUENTE INFORMACIÓN

SUPUESTO

DIAGNÓSTICO DE INFRAESTRUCTURA DE PLANTELES EMITIDOS POR EL DEPARTAMENTO DE INFRAESTRUCTURA

QUE LA LOGÍSTICA DE LA APLICACIÓN REÚNAN LOS ELEMENTOS DE ESTADÍSTICA DE INTERPRETACIÓN PARA EL LOGRO DEL OBJETIVO

DATOS DE LA META

Definición de la variable Meta:	1 - ESPACIOS EDUCATIVOS EN EL NIVEL MEDIO SUPERIOR REPARADOS
Unidad de medida:	26 - NÚMERO

LÍNEA BASE DE LA META DEL INDICADOR

AÑO	2017	VALOR	7.00
-----	------	-------	------

AVANCE TRIMESTRAL

	1er.TRIMESTRE	2o.TRIMESTRE	3er.TRIMESTRE	4o.TRIMESTRE	TOTAL ACUMULADO
PROGRAMADA	0.00	0.00	0.00	7.00	7.00
ACTUALIZADA	0.00	0.00	0.00	7.00	7.00
ALCANZADA	0.00	0.00	0.00	7.00	7.00

PORCENTAJE ALCANZADO EN EL TRIMESTRE: 100.00 %

JEFE ADMINISTRATIVO
C.P. LUIS RAYMUNDO PACHECO JARQUIN
DIRECTOR DE ADMINISTRACIÓN Y FINANZAS

TITULAR DE LA DEPENDENCIA/ENTIDAD
LIC RODRIGO ELIGIO GONZALEZ ILLESCAS
DIRECTOR GENERAL

**REPORTE DE AVANCE DE GESTION
UR 506 - COLEGIO DE BACHILLERES DEL ESTADO DE OAXACA
CUARTO TRIMESTRE 2017**



ALINEACIÓN PED: EJE: DESARROLLO SOCIAL Y HUMANO
OBJETIVO: EDUCACIÓN: FACTOR DE PROGRESO

PROGRAMA: 132 - FORMACIÓN CON CALIDAD EN EDUCACIÓN MEDIA SUPERIOR
FIN: CONTRIBUIR A LOGRAR LA COBERTURA UNIVERSAL DE LA EDUCACIÓN MEDIA Y MEDIA SUPERIOR, MEDIANTE EL FORTALECIMIENTO DE LA INFRAESTRUCTURA EDUCATIVA, CAPACITACIÓN A DOCENTES Y PERSONAL DE APOYO DE ASISTENCIA A LA EDUCACIÓN, ACTUALIZACIÓN DE PLANES Y PROGRAMAS DE ESTUDIO, VINCULACIÓN CON EL SECTOR PRODUCTIVO, PROGRAMAS DE SEGUIMIENTO Y EVALUACIÓN.

ALINEACIÓN PES: OBJETIVO: INCREMENTAR LA CALIDAD EDUCATIVA DE LA EDUCACIÓN MEDIA Y MEDIA SUPERIOR EN EL ESTADO DE OAXACA.
ESTRATÉGIA: COORDINACIÓN DE ACCIONES DE CAPACITACIÓN CONTINUA DEL CUERPO DOCENTE, ASÍ COMO LA CORRECTA VINCULACIÓN CON LOS NIVELES DE EDUCACIÓN BÁSICA Y SUPERIOR Y LOS SECTORES PÚBLICO, SOCIAL Y PRIVADO.
RESULTADO: LOS ESTUDIANTES DE EDUCACIÓN MEDIA SUPERIOR RECIBEN EDUCACIÓN DE CALIDAD.

PROPÓSITO: LOS ESTUDIANTES DE EDUCACIÓN MEDIA SUPERIOR RECIBEN EDUCACIÓN DE CALIDAD.

COMPONENTE: ESPACIO EDUCATIVO EN EL NIVEL MEDIO SUPERIOR REPARADO

ACTIVIDAD: REPARACIÓN DE ESPACIO EDUCATIVO EN EL NIVEL MEDIO SUPERIOR

OBJETIVO INSTITUCIONAL: BRINDAR UNA EDUCACIÓN PÚBLICA DE CALIDAD A LOS ESTUDIANTES QUE CURSAN EL BACHILLERATO GENERAL EN LOS PLANTELES DEL COBAO, EN SU MODALIDAD ESCOLARIZADA O ABIERTA, CON BASE EN LAS DISPOSICIONES LEGALES VIGENTES.

UE: 001-COLEGIO DE BACHILLERES DEL ESTADO DE OAXACA

PRESUPUESTO DE LA ACTIVIDAD

Aprobado	Ampliación	Reducción	Modificado	T1	T2	T3	T4	Acumulado	% de Devengado Acum. Vs. Modificado
0.00	826,956.00	0.00	826,956.00	0.00	0.00	0.00	0.00	0.00	0.00

DATOS DEL INDICADOR

Nombre :	PORCENTAJE DE ESPACIOS EDUCATIVOS EN EL NIVEL MEDIO SUPERIOR REPARADOS				
Definición :	MIDE EL PORCENTAJE DE ESPACIOS EDUCATIVOS EN EL NIVEL MEDIO SUPERIOR REPARADOS REALIZADO CONTRA PROGRAMADO				
Método de Cálculo :	[(NÚMERO DE ESPACIOS EDUCATIVOS EN EL NIVEL MEDIO SUPERIOR REPARADOS REALIZADO/ (NÚMERO DE ESPACIOS EDUCATIVOS EN EL NIVEL MEDIO SUPERIOR REPARADOS PROGRAMADO)]*100				
Tipo	Dimensión	Frecuencia de Medición	Unidad de Medida	Tipo de Valor	Sentido Esperado
GESTIÓN	EFICACIA	TRIMESTRAL	PORCENTAJE	ACUMULADO	ASCENDENTE

MEDIOS DE VERIFICACIÓN / FUENTE INFORMACIÓN

DIAGNÓSTICO DE INFRAESTRUCTURA DE PLANTELES EMITIDOS POR EL DEPARTAMENTO DE INFRAESTRUCTURA

SUPUESTO

QUE LA LOGÍSTICA DE LA APLICACIÓN REÚNAN LOS ELEMENTOS DE ESTADÍSTICA DE INTERPRETACIÓN PARA EL LOGRO DEL OBJETIVO

DATOS DE LA META

Definición de la variable Meta: 1 - ESPACIOS EDUCATIVOS EN EL NIVEL MEDIO SUPERIOR REPARADOS
Unidad de medida: 26 - NÚMERO

LÍNEA BASE DE LA META DEL INDICADOR

AÑO	2017	VALOR	14.00
-----	------	-------	-------

AVANCE TRIMESTRAL

	1er.TRIMESTRE	2o.TRIMESTRE	3er.TRIMESTRE	4o.TRIMESTRE	TOTAL ACUMULADO
PROGRAMADA	0.00	0.00	0.00	14.00	14.00
ACTUALIZADA	0.00	0.00	0.00	14.00	14.00
ALCANZADA	0.00	0.00	0.00	14.00	14.00

PORCENTAJE ALCANZADO EN EL TRIMESTRE: 100.00 %

JEFE ADMINISTRATIVO
C.P. LUIS RAYMUNDO PACHECO JARQUIN
DIRECTOR DE ADMINISTRACIÓN Y FINANZAS

TITULAR DE LA DEPENDENCIA/ENTIDAD
LIC RODRIGO ELIGIO GONZALEZ ILLESCAS
DIRECTOR GENERAL

**REPORTE DE AVANCE DE GESTION
UR 506 - COLEGIO DE BACHILLERES DEL ESTADO DE OAXACA
CUARTO TRIMESTRE 2017**



ALINEACIÓN PED: EJE: DESARROLLO SOCIAL Y HUMANO
OBJETIVO: EDUCACIÓN: FACTOR DE PROGRESO

PROGRAMA: 132 - FORMACIÓN CON CALIDAD EN EDUCACIÓN MEDIA SUPERIOR
FIN: CONTRIBUIR A LOGRAR LA COBERTURA UNIVERSAL DE LA EDUCACIÓN MEDIA Y MEDIA SUPERIOR, MEDIANTE EL FORTALECIMIENTO DE LA INFRAESTRUCTURA EDUCATIVA, CAPACITACIÓN A DOCENTES Y PERSONAL DE APOYO DE ASISTENCIA A LA EDUCACIÓN, ACTUALIZACIÓN DE PLANES Y PROGRAMAS DE ESTUDIO, VINCULACIÓN CON EL SECTOR PRODUCTIVO, PROGRAMAS DE SEGUIMIENTO Y EVALUACIÓN.

ALINEACIÓN PES: OBJETIVO: INCREMENTAR LA CALIDAD EDUCATIVA DE LA EDUCACIÓN MEDIA Y MEDIA SUPERIOR EN EL ESTADO DE OAXACA.
ESTRATÉGIA: COORDINACIÓN DE ACCIONES DE CAPACITACIÓN CONTINUA DEL CUERPO DOCENTE, ASÍ COMO LA CORRECTA VINCULACIÓN CON LOS NIVELES DE EDUCACIÓN BÁSICA Y SUPERIOR Y LOS SECTORES PÚBLICO, SOCIAL Y PRIVADO.
RESULTADO: LOS ESTUDIANTES DE EDUCACIÓN MEDIA SUPERIOR RECIBEN EDUCACIÓN DE CALIDAD.

PROPÓSITO: LOS ESTUDIANTES DE EDUCACIÓN MEDIA SUPERIOR RECIBEN EDUCACIÓN DE CALIDAD.

COMPONENTE: ESPACIO EDUCATIVO EN EL NIVEL MEDIO SUPERIOR REPARADO

ACTIVIDAD: REPARACIÓN DE ESPACIO EDUCATIVO EN EL NIVEL MEDIO SUPERIOR

OBJETIVO INSTITUCIONAL: BRINDAR UNA EDUCACIÓN PÚBLICA DE CALIDAD A LOS ESTUDIANTES QUE CURSAN EL BACHILLERATO GENERAL EN LOS PLANTELES DEL COBAO, EN SU MODALIDAD ESCOLARIZADA O ABIERTA, CON BASE EN LAS DISPOSICIONES LEGALES VIGENTES.

UE: 001-COLEGIO DE BACHILLERES DEL ESTADO DE OAXACA

PRESUPUESTO DE LA ACTIVIDAD

Aprobado	Ampliación	Reducción	Modificado	T1	T2	T3	T4	Acumulado	% de Devengado Acum. Vs. Modificado
0.00	558,000.00	0.00	558,000.00	0.00	0.00	0.00	0.00	0.00	0.00

DATOS DEL INDICADOR

Nombre :	PORCENTAJE DE ESPACIOS EDUCATIVOS EN EL NIVEL MEDIO SUPERIOR REPARADOS				
Definición :	MIDE EL PORCENTAJE DE ESPACIOS EDUCATIVOS EN EL NIVEL MEDIO SUPERIOR REPARADOS REALIZADO CONTRA PROGRAMADO				
Método de Cálculo :	[(NÚMERO DE ESPACIOS EDUCATIVOS EN EL NIVEL MEDIO SUPERIOR REPARADOS REALIZADO/ (NÚMERO DE ESPACIOS EDUCATIVOS EN EL NIVEL MEDIO SUPERIOR REPARADOS PROGRAMADO)]*100				
Tipo	Dimensión	Frecuencia de Medición	Unidad de Medida	Tipo de Valor	Sentido Esperado
GESTIÓN	EFICACIA	TRIMESTRAL	PORCENTAJE	ACUMULADO	ASCENDENTE

MEDIOS DE VERIFICACIÓN / FUENTE INFORMACIÓN

SUPUESTO

DIAGNÓSTICO DE INFRAESTRUCTURA DE PLANTELES EMITIDOS POR EL DEPARTAMENTO DE INFRAESTRUCTURA
QUE LA LOGÍSTICA DE LA APLICACIÓN REÚNAN LOS ELEMENTOS DE ESTADÍSTICA DE INTERPRETACIÓN PARA EL LOGRO DEL OBJETIVO

DATOS DE LA META

Definición de la variable Meta:	1 - ESPACIOS EDUCATIVOS EN EL NIVEL MEDIO SUPERIOR REPARADOS
Unidad de medida:	26 - NÚMERO

LÍNEA BASE DE LA META DEL INDICADOR

AÑO	2017	VALOR	12.00
-----	------	-------	-------

AVANCE TRIMESTRAL

	1er.TRIMESTRE	2o.TRIMESTRE	3er.TRIMESTRE	4o.TRIMESTRE	TOTAL ACUMULADO
PROGRAMADA	0.00	0.00	0.00	12.00	12.00
ACTUALIZADA	0.00	0.00	0.00	12.00	12.00
ALCANZADA	0.00	0.00	0.00	12.00	12.00

PORCENTAJE ALCANZADO EN EL TRIMESTRE: 100.00 %

JEFE ADMINISTRATIVO
C.P. LUIS RAYMUNDO PACHECO JARQUIN
DIRECTOR DE ADMINISTRACIÓN Y FINANZAS

TITULAR DE LA DEPENDENCIA/ENTIDAD
LIC RODRIGO ELIGIO GONZALEZ ILLESCAS
DIRECTOR GENERAL

**REPORTE DE AVANCE DE GESTION
UR 506 - COLEGIO DE BACHILLERES DEL ESTADO DE OAXACA
CUARTO TRIMESTRE 2017**



ALINEACIÓN PED: EJE: DESARROLLO SOCIAL Y HUMANO
OBJETIVO: EDUCACIÓN: FACTOR DE PROGRESO

PROGRAMA: 132 - FORMACIÓN CON CALIDAD EN EDUCACIÓN MEDIA SUPERIOR
FIN: CONTRIBUIR A LOGRAR LA COBERTURA UNIVERSAL DE LA EDUCACIÓN MEDIA Y MEDIA SUPERIOR, MEDIANTE EL FORTALECIMIENTO DE LA INFRAESTRUCTURA EDUCATIVA, CAPACITACIÓN A DOCENTES Y PERSONAL DE APOYO DE ASISTENCIA A LA EDUCACIÓN, ACTUALIZACIÓN DE PLANES Y PROGRAMAS DE ESTUDIO, VINCULACIÓN CON EL SECTOR PRODUCTIVO, PROGRAMAS DE SEGUIMIENTO Y EVALUACIÓN.

ALINEACIÓN PES: OBJETIVO: INCREMENTAR LA CALIDAD EDUCATIVA DE LA EDUCACIÓN MEDIA Y MEDIA SUPERIOR EN EL ESTADO DE OAXACA.
ESTRATÉGIA: COORDINACIÓN DE ACCIONES DE CAPACITACIÓN CONTINUA DEL CUERPO DOCENTE, ASÍ COMO LA CORRECTA VINCULACIÓN CON LOS NIVELES DE EDUCACIÓN BÁSICA Y SUPERIOR Y LOS SECTORES PÚBLICO, SOCIAL Y PRIVADO.
RESULTADO: LOS ESTUDIANTES DE EDUCACIÓN MEDIA SUPERIOR RECIBEN EDUCACIÓN DE CALIDAD.

PROPÓSITO: LOS ESTUDIANTES DE EDUCACIÓN MEDIA SUPERIOR RECIBEN EDUCACIÓN DE CALIDAD.

COMPONENTE: ESPACIO EDUCATIVO EN EL NIVEL MEDIO SUPERIOR REPARADO

ACTIVIDAD: REPARACIÓN DE ESPACIO EDUCATIVO EN EL NIVEL MEDIO SUPERIOR

OBJETIVO INSTITUCIONAL: BRINDAR UNA EDUCACIÓN PÚBLICA DE CALIDAD A LOS ESTUDIANTES QUE CURSAN EL BACHILLERATO GENERAL EN LOS PLANTELES DEL COBAO, EN SU MODALIDAD ESCOLARIZADA O ABIERTA, CON BASE EN LAS DISPOSICIONES LEGALES VIGENTES.

UE: 001-COLEGIO DE BACHILLERES DEL ESTADO DE OAXACA

PRESUPUESTO DE LA ACTIVIDAD

Aprobado	Ampliación	Reducción	Modificado	T1	T2	T3	T4	Acumulado	% de Devengado Acum. Vs. Modificado
0.00	801,660.00	0.00	801,660.00	0.00	0.00	0.00	0.00	0.00	0.00

DATOS DEL INDICADOR

Nombre :	PORCENTAJE DE ESPACIOS EDUCATIVOS EN EL NIVEL MEDIO SUPERIOR REPARADOS				
Definición :	MIDE EL PORCENTAJE DE ESPACIOS EDUCATIVOS EN EL NIVEL MEDIO SUPERIOR REPARADOS REALIZADO CONTRA PROGRAMADO				
Método de Cálculo :	[(NÚMERO DE ESPACIOS EDUCATIVOS EN EL NIVEL MEDIO SUPERIOR REPARADOS REALIZADO/ (NÚMERO DE ESPACIOS EDUCATIVOS EN EL NIVEL MEDIO SUPERIOR REPARADOS PROGRAMADO)]*100				
Tipo	Dimensión	Frecuencia de Medición	Unidad de Medida	Tipo de Valor	Sentido Esperado
GESTIÓN	EFICACIA	TRIMESTRAL	PORCENTAJE	ACUMULADO	ASCENDENTE

MEDIOS DE VERIFICACIÓN / FUENTE INFORMACIÓN

SUPUESTO

DIAGNÓSTICO DE INFRAESTRUCTURA DE PLANTELES EMITIDOS POR EL DEPARTAMENTO DE INFRAESTRUCTURA
QUE LA LOGÍSTICA DE LA APLICACIÓN REÚNAN LOS ELEMENTOS DE ESTADÍSTICA DE INTERPRETACIÓN PARA EL LOGRO DEL OBJETIVO

DATOS DE LA META

Definición de la variable Meta:	1 - ESPACIOS EDUCATIVOS EN EL NIVEL MEDIO SUPERIOR REPARADOS
Unidad de medida:	26 - NÚMERO

LÍNEA BASE DE LA META DEL INDICADOR

AÑO	2017	VALOR	31.00
-----	------	-------	-------

AVANCE TRIMESTRAL

	1er.TRIMESTRE	2o.TRIMESTRE	3er.TRIMESTRE	4o.TRIMESTRE	TOTAL ACUMULADO
PROGRAMADA	0.00	0.00	0.00	31.00	31.00
ACTUALIZADA	0.00	0.00	0.00	31.00	31.00
ALCANZADA	0.00	0.00	0.00	31.00	31.00

PORCENTAJE ALCANZADO EN EL TRIMESTRE: 100.00 %

JEFE ADMINISTRATIVO
C.P. LUIS RAYMUNDO PACHECO JARQUIN
DIRECTOR DE ADMINISTRACIÓN Y FINANZAS

TITULAR DE LA DEPENDENCIA/ENTIDAD
LIC RODRIGO ELIGIO GONZALEZ ILLESCAS
DIRECTOR GENERAL

**REPORTE DE AVANCE DE GESTION
UR 506 - COLEGIO DE BACHILLERES DEL ESTADO DE OAXACA
CUARTO TRIMESTRE 2017**



ALINEACIÓN PED: EJE: DESARROLLO SOCIAL Y HUMANO
OBJETIVO: EDUCACIÓN: FACTOR DE PROGRESO

PROGRAMA: 132 - FORMACIÓN CON CALIDAD EN EDUCACIÓN MEDIA SUPERIOR
FIN: CONTRIBUIR A LOGRAR LA COBERTURA UNIVERSAL DE LA EDUCACIÓN MEDIA Y MEDIA SUPERIOR, MEDIANTE EL FORTALECIMIENTO DE LA INFRAESTRUCTURA EDUCATIVA, CAPACITACIÓN A DOCENTES Y PERSONAL DE APOYO DE ASISTENCIA A LA EDUCACIÓN, ACTUALIZACIÓN DE PLANES Y PROGRAMAS DE ESTUDIO, VINCULACIÓN CON EL SECTOR PRODUCTIVO, PROGRAMAS DE SEGUIMIENTO Y EVALUACIÓN.

ALINEACIÓN PES: OBJETIVO: INCREMENTAR LA CALIDAD EDUCATIVA DE LA EDUCACIÓN MEDIA Y MEDIA SUPERIOR EN EL ESTADO DE OAXACA.
ESTRATÉGIA: COORDINACIÓN DE ACCIONES DE CAPACITACIÓN CONTINUA DEL CUERPO DOCENTE, ASÍ COMO LA CORRECTA VINCULACIÓN CON LOS NIVELES DE EDUCACIÓN BÁSICA Y SUPERIOR Y LOS SECTORES PÚBLICO, SOCIAL Y PRIVADO.
RESULTADO: LOS ESTUDIANTES DE EDUCACIÓN MEDIA SUPERIOR RECIBEN EDUCACIÓN DE CALIDAD.

PROPÓSITO: LOS ESTUDIANTES DE EDUCACIÓN MEDIA SUPERIOR RECIBEN EDUCACIÓN DE CALIDAD.

COMPONENTE: ESPACIO EDUCATIVO EN EL NIVEL MEDIO SUPERIOR REPARADO

ACTIVIDAD: REPARACIÓN DE ESPACIO EDUCATIVO EN EL NIVEL MEDIO SUPERIOR

OBJETIVO INSTITUCIONAL: BRINDAR UNA EDUCACIÓN PÚBLICA DE CALIDAD A LOS ESTUDIANTES QUE CURSAN EL BACHILLERATO GENERAL EN LOS PLANTELES DEL COBAO, EN SU MODALIDAD ESCOLARIZADA O ABIERTA, CON BASE EN LAS DISPOSICIONES LEGALES VIGENTES.

UE: 001-COLEGIO DE BACHILLERES DEL ESTADO DE OAXACA

PRESUPUESTO DE LA ACTIVIDAD

Aprobado	Ampliación	Reducción	Modificado	T1	T2	T3	T4	Acumulado	% de Devengado Acum. Vs. Modificado
0.00	658,440.00	0.00	658,440.00	0.00	0.00	0.00	0.00	0.00	0.00

DATOS DEL INDICADOR

Nombre :	PORCENTAJE DE ESPACIOS EDUCATIVOS EN EL NIVEL MEDIO SUPERIOR REPARADOS				
Definición :	MIDE EL PORCENTAJE DE ESPACIOS EDUCATIVOS EN EL NIVEL MEDIO SUPERIOR REPARADOS REALIZADO CONTRA PROGRAMADO				
Método de Cálculo :	[(NÚMERO DE ESPACIOS EDUCATIVOS EN EL NIVEL MEDIO SUPERIOR REPARADOS REALIZADO/ (NÚMERO DE ESPACIOS EDUCATIVOS EN EL NIVEL MEDIO SUPERIOR REPARADOS PROGRAMADO)]*100				
Tipo	Dimensión	Frecuencia de Medición	Unidad de Medida	Tipo de Valor	Sentido Esperado
GESTIÓN	EFICACIA	TRIMESTRAL	PORCENTAJE	ACUMULADO	ASCENDENTE

MEDIOS DE VERIFICACIÓN / FUENTE INFORMACIÓN

SUPUESTO

DIAGNÓSTICO DE INFRAESTRUCTURA DE PLANTELES EMITIDOS POR EL DEPARTAMENTO DE INFRAESTRUCTURA
QUE LA LOGÍSTICA DE LA APLICACIÓN REÚNAN LOS ELEMENTOS DE ESTADÍSTICA DE INTERPRETACIÓN PARA EL LOGRO DEL OBJETIVO

DATOS DE LA META

Definición de la variable Meta:	1 - ESPACIOS EDUCATIVOS EN EL NIVEL MEDIO SUPERIOR REPARADOS
Unidad de medida:	26 - NÚMERO

LÍNEA BASE DE LA META DEL INDICADOR

AÑO	2017	VALOR	20.00
-----	------	-------	-------

AVANCE TRIMESTRAL

	1er.TRIMESTRE	2o.TRIMESTRE	3er.TRIMESTRE	4o.TRIMESTRE	TOTAL ACUMULADO
PROGRAMADA	0.00	0.00	0.00	20.00	20.00
ACTUALIZADA	0.00	0.00	0.00	20.00	20.00
ALCANZADA	0.00	0.00	0.00	20.00	20.00

PORCENTAJE ALCANZADO EN EL TRIMESTRE: 100.00 %

JEFE ADMINISTRATIVO
C.P. LUIS RAYMUNDO PACHECO JARQUIN
DIRECTOR DE ADMINISTRACIÓN Y FINANZAS

TITULAR DE LA DEPENDENCIA/ENTIDAD
LIC RODRIGO ELIGIO GONZALEZ ILLESCAS
DIRECTOR GENERAL

**REPORTE DE AVANCE DE GESTION
UR 506 - COLEGIO DE BACHILLERES DEL ESTADO DE OAXACA
CUARTO TRIMESTRE 2017**



ALINEACIÓN PED: EJE: DESARROLLO SOCIAL Y HUMANO
OBJETIVO: EDUCACIÓN: FACTOR DE PROGRESO

PROGRAMA: 132 - FORMACIÓN CON CALIDAD EN EDUCACIÓN MEDIA SUPERIOR
FIN: CONTRIBUIR A LOGRAR LA COBERTURA UNIVERSAL DE LA EDUCACIÓN MEDIA Y MEDIA SUPERIOR, MEDIANTE EL FORTALECIMIENTO DE LA INFRAESTRUCTURA EDUCATIVA, CAPACITACIÓN A DOCENTES Y PERSONAL DE APOYO DE ASISTENCIA A LA EDUCACIÓN, ACTUALIZACIÓN DE PLANES Y PROGRAMAS DE ESTUDIO, VINCULACIÓN CON EL SECTOR PRODUCTIVO, PROGRAMAS DE SEGUIMIENTO Y EVALUACIÓN.

ALINEACIÓN PES: OBJETIVO: INCREMENTAR LA CALIDAD EDUCATIVA DE LA EDUCACIÓN MEDIA Y MEDIA SUPERIOR EN EL ESTADO DE OAXACA.
ESTRATÉGIA: COORDINACIÓN DE ACCIONES DE CAPACITACIÓN CONTINUA DEL CUERPO DOCENTE, ASÍ COMO LA CORRECTA VINCULACIÓN CON LOS NIVELES DE EDUCACIÓN BÁSICA Y SUPERIOR Y LOS SECTORES PÚBLICO, SOCIAL Y PRIVADO.
RESULTADO: LOS ESTUDIANTES DE EDUCACIÓN MEDIA SUPERIOR RECIBEN EDUCACIÓN DE CALIDAD.

PROPÓSITO: LOS ESTUDIANTES DE EDUCACIÓN MEDIA SUPERIOR RECIBEN EDUCACIÓN DE CALIDAD.

COMPONENTE: ESPACIO EDUCATIVO EN EL NIVEL MEDIO SUPERIOR REPARADO

ACTIVIDAD: REPARACIÓN DE ESPACIO EDUCATIVO EN EL NIVEL MEDIO SUPERIOR

OBJETIVO INSTITUCIONAL: BRINDAR UNA EDUCACIÓN PÚBLICA DE CALIDAD A LOS ESTUDIANTES QUE CURSAN EL BACHILLERATO GENERAL EN LOS PLANTELES DEL COBAO, EN SU MODALIDAD ESCOLARIZADA O ABIERTA, CON BASE EN LAS DISPOSICIONES LEGALES VIGENTES.

UE: 001-COLEGIO DE BACHILLERES DEL ESTADO DE OAXACA

PRESUPUESTO DE LA ACTIVIDAD

Aprobado	Ampliación	Reducción	Modificado	T1	T2	T3	T4	Acumulado	% de Devengado Acum. Vs. Modificado
0.00	558,000.00	0.00	558,000.00	0.00	0.00	0.00	0.00	0.00	0.00

DATOS DEL INDICADOR

Nombre :	PORCENTAJE DE ESPACIOS EDUCATIVOS EN EL NIVEL MEDIO SUPERIOR REPARADOS				
Definición :	MIDE EL PORCENTAJE DE ESPACIOS EDUCATIVOS EN EL NIVEL MEDIO SUPERIOR REPARADOS REALIZADO CONTRA PROGRAMADO				
Método de Cálculo :	[(NÚMERO DE ESPACIOS EDUCATIVOS EN EL NIVEL MEDIO SUPERIOR REPARADOS REALIZADO/ (NÚMERO DE ESPACIOS EDUCATIVOS EN EL NIVEL MEDIO SUPERIOR REPARADOS PROGRAMADO)]*100				
Tipo	Dimensión	Frecuencia de Medición	Unidad de Medida	Tipo de Valor	Sentido Esperado
GESTIÓN	EFICACIA	TRIMESTRAL	PORCENTAJE	ACUMULADO	ASCENDENTE

MEDIOS DE VERIFICACIÓN / FUENTE INFORMACIÓN

SUPUESTO

DIAGNÓSTICO DE INFRAESTRUCTURA DE PLANTELES EMITIDOS POR EL DEPARTAMENTO DE INFRAESTRUCTURA
QUE LA LOGÍSTICA DE LA APLICACIÓN REÚNAN LOS ELEMENTOS DE ESTADÍSTICA DE INTERPRETACIÓN PARA EL LOGRO DEL OBJETIVO

DATOS DE LA META

Definición de la variable Meta:	1 - ESPACIOS EDUCATIVOS EN EL NIVEL MEDIO SUPERIOR REPARADOS
Unidad de medida:	26 - NÚMERO

LÍNEA BASE DE LA META DEL INDICADOR

AÑO	2017	VALOR	10.00
-----	------	-------	-------

AVANCE TRIMESTRAL

	1er.TRIMESTRE	2o.TRIMESTRE	3er.TRIMESTRE	4o.TRIMESTRE	TOTAL ACUMULADO
PROGRAMADA	0.00	0.00	0.00	10.00	10.00
ACTUALIZADA	0.00	0.00	0.00	10.00	10.00
ALCANZADA	0.00	0.00	0.00	10.00	10.00

PORCENTAJE ALCANZADO EN EL TRIMESTRE: 100.00 %

JEFE ADMINISTRATIVO
C.P. LUIS RAYMUNDO PACHECO JARQUIN
DIRECTOR DE ADMINISTRACIÓN Y FINANZAS

TITULAR DE LA DEPENDENCIA/ENTIDAD
LIC RODRIGO ELIGIO GONZALEZ ILLESCAS
DIRECTOR GENERAL

**REPORTE DE AVANCE DE GESTION
UR 506 - COLEGIO DE BACHILLERES DEL ESTADO DE OAXACA
CUARTO TRIMESTRE 2017**



ALINEACIÓN PED: EJE: DESARROLLO SOCIAL Y HUMANO
OBJETIVO: EDUCACIÓN: FACTOR DE PROGRESO

PROGRAMA: 132 - FORMACIÓN CON CALIDAD EN EDUCACIÓN MEDIA SUPERIOR
FIN: CONTRIBUIR A LOGRAR LA COBERTURA UNIVERSAL DE LA EDUCACIÓN MEDIA Y MEDIA SUPERIOR, MEDIANTE EL FORTALECIMIENTO DE LA INFRAESTRUCTURA EDUCATIVA, CAPACITACIÓN A DOCENTES Y PERSONAL DE APOYO DE ASISTENCIA A LA EDUCACIÓN, ACTUALIZACIÓN DE PLANES Y PROGRAMAS DE ESTUDIO, VINCULACIÓN CON EL SECTOR PRODUCTIVO, PROGRAMAS DE SEGUIMIENTO Y EVALUACIÓN.

ALINEACIÓN PES: OBJETIVO: INCREMENTAR LA CALIDAD EDUCATIVA DE LA EDUCACIÓN MEDIA Y MEDIA SUPERIOR EN EL ESTADO DE OAXACA.
ESTRATÉGIA: COORDINACIÓN DE ACCIONES DE CAPACITACIÓN CONTINUA DEL CUERPO DOCENTE, ASÍ COMO LA CORRECTA VINCULACIÓN CON LOS NIVELES DE EDUCACIÓN BÁSICA Y SUPERIOR Y LOS SECTORES PÚBLICO, SOCIAL Y PRIVADO.
RESULTADO: LOS ESTUDIANTES DE EDUCACIÓN MEDIA SUPERIOR RECIBEN EDUCACIÓN DE CALIDAD.

PROPÓSITO: LOS ESTUDIANTES DE EDUCACIÓN MEDIA SUPERIOR RECIBEN EDUCACIÓN DE CALIDAD.

COMPONENTE: ESPACIO EDUCATIVO EN EL NIVEL MEDIO SUPERIOR REPARADO

ACTIVIDAD: REPARACIÓN DE ESPACIO EDUCATIVO EN EL NIVEL MEDIO SUPERIOR

OBJETIVO INSTITUCIONAL: BRINDAR UNA EDUCACIÓN PÚBLICA DE CALIDAD A LOS ESTUDIANTES QUE CURSAN EL BACHILLERATO GENERAL EN LOS PLANTELES DEL COBAO, EN SU MODALIDAD ESCOLARIZADA O ABIERTA, CON BASE EN LAS DISPOSICIONES LEGALES VIGENTES.

UE: 001-COLEGIO DE BACHILLERES DEL ESTADO DE OAXACA

PRESUPUESTO DE LA ACTIVIDAD

Aprobado	Ampliación	Reducción	Modificado	T1	T2	T3	T4	Acumulado	% de Devengado Acum. Vs. Modificado
0.00	472,440.00	0.00	472,440.00	0.00	0.00	0.00	0.00	0.00	0.00

DATOS DEL INDICADOR

Nombre :	PORCENTAJE DE ESPACIOS EDUCATIVOS EN EL NIVEL MEDIO SUPERIOR REPARADOS				
Definición :	MIDE EL PORCENTAJE DE ESPACIOS EDUCATIVOS EN EL NIVEL MEDIO SUPERIOR REPARADOS REALIZADO CONTRA PROGRAMADO				
Método de Cálculo :	[(NÚMERO DE ESPACIOS EDUCATIVOS EN EL NIVEL MEDIO SUPERIOR REPARADOS REALIZADO/ (NÚMERO DE ESPACIOS EDUCATIVOS EN EL NIVEL MEDIO SUPERIOR REPARADOS PROGRAMADO)]*100				
Tipo	Dimensión	Frecuencia de Medición	Unidad de Medida	Tipo de Valor	Sentido Esperado
GESTIÓN	EFICACIA	TRIMESTRAL	PORCENTAJE	ACUMULADO	ASCENDENTE

MEDIOS DE VERIFICACIÓN / FUENTE INFORMACIÓN

SUPUESTO

DIAGNÓSTICO DE INFRAESTRUCTURA DE PLANTELES EMITIDOS POR EL DEPARTAMENTO DE INFRAESTRUCTURA
QUE LA LOGÍSTICA DE LA APLICACIÓN REÚNAN LOS ELEMENTOS DE ESTADÍSTICA DE INTERPRETACIÓN PARA EL LOGRO DEL OBJETIVO

DATOS DE LA META

Definición de la variable Meta:	1 - ESPACIOS EDUCATIVOS EN EL NIVEL MEDIO SUPERIOR REPARADOS
Unidad de medida:	26 - NÚMERO

LÍNEA BASE DE LA META DEL INDICADOR

AÑO	2017	VALOR	14.00
-----	------	-------	-------

AVANCE TRIMESTRAL

	1er.TRIMESTRE	2o.TRIMESTRE	3er.TRIMESTRE	4o.TRIMESTRE	TOTAL ACUMULADO
PROGRAMADA	0.00	0.00	0.00	14.00	14.00
ACTUALIZADA	0.00	0.00	0.00	14.00	14.00
ALCANZADA	0.00	0.00	0.00	14.00	14.00

PORCENTAJE ALCANZADO EN EL TRIMESTRE: 100.00 %

JEFE ADMINISTRATIVO
C.P. LUIS RAYMUNDO PACHECO JARQUIN
DIRECTOR DE ADMINISTRACIÓN Y FINANZAS

TITULAR DE LA DEPENDENCIA/ENTIDAD
LIC RODRIGO ELIGIO GONZALEZ ILLESCAS
DIRECTOR GENERAL

**REPORTE DE AVANCE DE GESTION
UR 506 - COLEGIO DE BACHILLERES DEL ESTADO DE OAXACA
CUARTO TRIMESTRE 2017**



ALINEACIÓN PED: EJE: DESARROLLO SOCIAL Y HUMANO
OBJETIVO: EDUCACIÓN: FACTOR DE PROGRESO

PROGRAMA: 132 - FORMACIÓN CON CALIDAD EN EDUCACIÓN MEDIA SUPERIOR
FIN: CONTRIBUIR A LOGRAR LA COBERTURA UNIVERSAL DE LA EDUCACIÓN MEDIA Y MEDIA SUPERIOR, MEDIANTE EL FORTALECIMIENTO DE LA INFRAESTRUCTURA EDUCATIVA, CAPACITACIÓN A DOCENTES Y PERSONAL DE APOYO DE ASISTENCIA A LA EDUCACIÓN, ACTUALIZACIÓN DE PLANES Y PROGRAMAS DE ESTUDIO, VINCULACIÓN CON EL SECTOR PRODUCTIVO, PROGRAMAS DE SEGUIMIENTO Y EVALUACIÓN.

ALINEACIÓN PES: OBJETIVO: INCREMENTAR LA CALIDAD EDUCATIVA DE LA EDUCACIÓN MEDIA Y MEDIA SUPERIOR EN EL ESTADO DE OAXACA.
ESTRATÉGIA: COORDINACIÓN DE ACCIONES DE CAPACITACIÓN CONTINUA DEL CUERPO DOCENTE, ASÍ COMO LA CORRECTA VINCULACIÓN CON LOS NIVELES DE EDUCACIÓN BÁSICA Y SUPERIOR Y LOS SECTORES PÚBLICO, SOCIAL Y PRIVADO.
RESULTADO: LOS ESTUDIANTES DE EDUCACIÓN MEDIA SUPERIOR RECIBEN EDUCACIÓN DE CALIDAD.
OBJETIVO INSTITUCIONAL: BRINDAR UNA EDUCACIÓN PÚBLICA DE CALIDAD A LOS ESTUDIANTES QUE CURSAN EL BACHILLERATO GENERAL EN LOS PLANTELES DEL COBAO, EN SU MODALIDAD ESCOLARIZADA O ABIERTA, CON BASE EN LAS DISPOSICIONES LEGALES VIGENTES.

PROPÓSITO: LOS ESTUDIANTES DE EDUCACIÓN MEDIA SUPERIOR RECIBEN EDUCACIÓN DE CALIDAD.
COMPONENTE: ESPACIO EDUCATIVO EN EL NIVEL MEDIO SUPERIOR REPARADO
ACTIVIDAD: REPARACIÓN DE ESPACIO EDUCATIVO EN EL NIVEL MEDIO SUPERIOR
UE: 001-COLEGIO DE BACHILLERES DEL ESTADO DE OAXACA

PRESUPUESTO DE LA ACTIVIDAD									
Aprobado	Ampliación	Reducción	Modificado	T1	T2	T3	T4	Acumulado	% de Devengado Acum. Vs. Modificado
0.00	297,600.00	0.00	297,600.00	0.00	0.00	0.00	0.00	0.00	0.00
DATOS DEL INDICADOR									
Nombre :	PORCENTAJE DE ESPACIOS EDUCATIVOS EN EL NIVEL MEDIO SUPERIOR REPARADOS								
Definición :	MIDE EL PORCENTAJE DE ESPACIOS EDUCATIVOS EN EL NIVEL MEDIO SUPERIOR REPARADOS REALIZADO CONTRA PROGRAMADO								
Método de Cálculo :	[(NÚMERO DE ESPACIOS EDUCATIVOS EN EL NIVEL MEDIO SUPERIOR REPARADOS REALIZADO/ (NÚMERO DE ESPACIOS EDUCATIVOS EN EL NIVEL MEDIO SUPERIOR REPARADOS PROGRAMADO)]*100								
Tipo	Dimensión	Frecuencia de Medición			Unidad de Medida		Tipo de Valor		Sentido Esperado
GESTIÓN	EFICACIA	TRIMESTRAL			PORCENTAJE		ACUMULADO		ASCENDENTE
MEDIOS DE VERIFICACIÓN / FUENTE INFORMACIÓN					SUPUESTO				
DIAGNÓSTICO DE INFRAESTRUCTURA DE PLANTELES EMITIDOS POR EL DEPARTAMENTO DE INFRAESTRUCTURA					QUE LA LOGÍSTICA DE LA APLICACIÓN REÚNAN LOS ELEMENTOS DE ESTADÍSTICA DE INTERPRETACIÓN PARA EL LOGRO DEL OBJETIVO				
DATOS DE LA META									
Definición de la variable Meta:	1 - ESPACIOS EDUCATIVOS EN EL NIVEL MEDIO SUPERIOR REPARADOS								
Unidad de medida:	26 - NÚMERO								
LÍNEA BASE DE LA META DEL INDICADOR									
AÑO	2017				VALOR	8.00			
AVANCE TRIMESTRAL									
	1er.TRIMESTRE		2o.TRIMESTRE		3er.TRIMESTRE		4o.TRIMESTRE		TOTAL ACUMULADO
PROGRAMADA	0.00		0.00		0.00		8.00		8.00
ACTUALIZADA	0.00		0.00		0.00		8.00		8.00
ALCANZADA	0.00		0.00		0.00		8.00		8.00

PORCENTAJE ALCANZADO EN EL TRIMESTRE: 100.00 %

JEFE ADMINISTRATIVO
C.P. LUIS RAYMUNDO PACHECO JARQUIN
DIRECTOR DE ADMINISTRACIÓN Y FINANZAS

TITULAR DE LA DEPENDENCIA/ENTIDAD
LIC RODRIGO ELIGIO GONZALEZ ILLESCAS
DIRECTOR GENERAL

**REPORTE DE AVANCE DE GESTION
UR 506 - COLEGIO DE BACHILLERES DEL ESTADO DE OAXACA
CUARTO TRIMESTRE 2017**



ALINEACIÓN PED: EJE: DESARROLLO SOCIAL Y HUMANO
OBJETIVO: EDUCACIÓN: FACTOR DE PROGRESO

PROGRAMA: 132 - FORMACIÓN CON CALIDAD EN EDUCACIÓN MEDIA SUPERIOR
FIN: CONTRIBUIR A LOGRAR LA COBERTURA UNIVERSAL DE LA EDUCACIÓN MEDIA Y MEDIA SUPERIOR, MEDIANTE EL FORTALECIMIENTO DE LA INFRAESTRUCTURA EDUCATIVA, CAPACITACIÓN A DOCENTES Y PERSONAL DE APOYO DE ASISTENCIA A LA EDUCACIÓN, ACTUALIZACIÓN DE PLANES Y PROGRAMAS DE ESTUDIO, VINCULACIÓN CON EL SECTOR PRODUCTIVO, PROGRAMAS DE SEGUIMIENTO Y EVALUACIÓN.

ALINEACIÓN PES: OBJETIVO: INCREMENTAR LA CALIDAD EDUCATIVA DE LA EDUCACIÓN MEDIA Y MEDIA SUPERIOR EN EL ESTADO DE OAXACA.
ESTRATÉGIA: COORDINACIÓN DE ACCIONES DE CAPACITACIÓN CONTINUA DEL CUERPO DOCENTE, ASÍ COMO LA CORRECTA VINCULACIÓN CON LOS NIVELES DE EDUCACIÓN BÁSICA Y SUPERIOR Y LOS SECTORES PÚBLICO, SOCIAL Y PRIVADO.
RESULTADO: LOS ESTUDIANTES DE EDUCACIÓN MEDIA SUPERIOR RECIBEN EDUCACIÓN DE CALIDAD.

PROPÓSITO: LOS ESTUDIANTES DE EDUCACIÓN MEDIA SUPERIOR RECIBEN EDUCACIÓN DE CALIDAD.

COMPONENTE: ESPACIO EDUCATIVO EN EL NIVEL MEDIO SUPERIOR REPARADO

ACTIVIDAD: REPARACIÓN DE ESPACIO EDUCATIVO EN EL NIVEL MEDIO SUPERIOR

OBJETIVO INSTITUCIONAL: BRINDAR UNA EDUCACIÓN PÚBLICA DE CALIDAD A LOS ESTUDIANTES QUE CURSAN EL BACHILLERATO GENERAL EN LOS PLANTELES DEL COBAO, EN SU MODALIDAD ESCOLARIZADA O ABIERTA, CON BASE EN LAS DISPOSICIONES LEGALES VIGENTES.

UE: 001-COLEGIO DE BACHILLERES DEL ESTADO DE OAXACA

PRESUPUESTO DE LA ACTIVIDAD

Aprobado	Ampliación	Reducción	Modificado	T1	T2	T3	T4	Acumulado	% de Devengado Acum. Vs. Modificado
0.00	796,080.00	0.00	796,080.00	0.00	0.00	0.00	0.00	0.00	0.00

DATOS DEL INDICADOR

Nombre :	PORCENTAJE DE ESPACIOS EDUCATIVOS EN EL NIVEL MEDIO SUPERIOR REPARADOS				
Definición :	MIDE EL PORCENTAJE DE ESPACIOS EDUCATIVOS EN EL NIVEL MEDIO SUPERIOR REPARADOS REALIZADO CONTRA PROGRAMADO				
Método de Cálculo :	[(NÚMERO DE ESPACIOS EDUCATIVOS EN EL NIVEL MEDIO SUPERIOR REPARADOS REALIZADO/ (NÚMERO DE ESPACIOS EDUCATIVOS EN EL NIVEL MEDIO SUPERIOR REPARADOS PROGRAMADO)]*100				
Tipo	Dimensión	Frecuencia de Medición	Unidad de Medida	Tipo de Valor	Sentido Esperado
GESTIÓN	EFICACIA	TRIMESTRAL	PORCENTAJE	ACUMULADO	ASCENDENTE

MEDIOS DE VERIFICACIÓN / FUENTE INFORMACIÓN

SUPUESTO

DIAGNÓSTICO DE INFRAESTRUCTURA DE PLANTELES EMITIDOS POR EL DEPARTAMENTO DE INFRAESTRUCTURA
QUE LA LOGÍSTICA DE LA APLICACIÓN REÚNAN LOS ELEMENTOS DE ESTADÍSTICA DE INTERPRETACIÓN PARA EL LOGRO DEL OBJETIVO

DATOS DE LA META

Definición de la variable Meta:	1 - ESPACIOS EDUCATIVOS EN EL NIVEL MEDIO SUPERIOR REPARADOS
Unidad de medida:	26 - NÚMERO

LÍNEA BASE DE LA META DEL INDICADOR

AÑO	2017	VALOR	18.00
-----	------	-------	-------

AVANCE TRIMESTRAL

	1er.TRIMESTRE	2o.TRIMESTRE	3er.TRIMESTRE	4o.TRIMESTRE	TOTAL ACUMULADO
PROGRAMADA	0.00	0.00	0.00	18.00	18.00
ACTUALIZADA	0.00	0.00	0.00	18.00	18.00
ALCANZADA	0.00	0.00	0.00	18.00	18.00

PORCENTAJE ALCANZADO EN EL TRIMESTRE: 100.00 %

JEFE ADMINISTRATIVO
C.P. LUIS RAYMUNDO PACHECO JARQUIN
DIRECTOR DE ADMINISTRACIÓN Y FINANZAS

TITULAR DE LA DEPENDENCIA/ENTIDAD
LIC RODRIGO ELIGIO GONZALEZ ILLESCAS
DIRECTOR GENERAL

**REPORTE DE AVANCE DE GESTION
UR 506 - COLEGIO DE BACHILLERES DEL ESTADO DE OAXACA
CUARTO TRIMESTRE 2017**



ALINEACIÓN PED: EJE: DESARROLLO SOCIAL Y HUMANO
OBJETIVO: EDUCACIÓN: FACTOR DE PROGRESO

PROGRAMA: 132 - FORMACIÓN CON CALIDAD EN EDUCACIÓN MEDIA SUPERIOR
FIN: CONTRIBUIR A LOGRAR LA COBERTURA UNIVERSAL DE LA EDUCACIÓN MEDIA Y MEDIA SUPERIOR, MEDIANTE EL FORTALECIMIENTO DE LA INFRAESTRUCTURA EDUCATIVA, CAPACITACIÓN A DOCENTES Y PERSONAL DE APOYO DE ASISTENCIA A LA EDUCACIÓN, ACTUALIZACIÓN DE PLANES Y PROGRAMAS DE ESTUDIO, VINCULACIÓN CON EL SECTOR PRODUCTIVO, PROGRAMAS DE SEGUIMIENTO Y EVALUACIÓN.

ALINEACIÓN PES: OBJETIVO: INCREMENTAR LA CALIDAD EDUCATIVA DE LA EDUCACIÓN MEDIA Y MEDIA SUPERIOR EN EL ESTADO DE OAXACA.
ESTRATÉGIA: COORDINACIÓN DE ACCIONES DE CAPACITACIÓN CONTINUA DEL CUERPO DOCENTE, ASÍ COMO LA CORRECTA VINCULACIÓN CON LOS NIVELES DE EDUCACIÓN BÁSICA Y SUPERIOR Y LOS SECTORES PÚBLICO, SOCIAL Y PRIVADO.
RESULTADO: LOS ESTUDIANTES DE EDUCACIÓN MEDIA SUPERIOR RECIBEN EDUCACIÓN DE CALIDAD.

PROPÓSITO: LOS ESTUDIANTES DE EDUCACIÓN MEDIA SUPERIOR RECIBEN EDUCACIÓN DE CALIDAD.

COMPONENTE: ESPACIO EDUCATIVO EN EL NIVEL MEDIO SUPERIOR REPARADO

ACTIVIDAD: REPARACIÓN DE ESPACIO EDUCATIVO EN EL NIVEL MEDIO SUPERIOR

OBJETIVO INSTITUCIONAL: BRINDAR UNA EDUCACIÓN PÚBLICA DE CALIDAD A LOS ESTUDIANTES QUE CURSAN EL BACHILLERATO GENERAL EN LOS PLANTELES DEL COBAO, EN SU MODALIDAD ESCOLARIZADA O ABIERTA, CON BASE EN LAS DISPOSICIONES LEGALES VIGENTES.

UE: 001-COLEGIO DE BACHILLERES DEL ESTADO DE OAXACA

PRESUPUESTO DE LA ACTIVIDAD

Aprobado	Ampliación	Reducción	Modificado	T1	T2	T3	T4	Acumulado	% de Devengado Acum. Vs. Modificado
0.00	1,213,092.00	0.00	1,213,092.00	0.00	0.00	0.00	0.00	0.00	0.00

DATOS DEL INDICADOR

Nombre :	PORCENTAJE DE ESPACIOS EDUCATIVOS EN EL NIVEL MEDIO SUPERIOR REPARADOS				
Definición :	MIDE EL PORCENTAJE DE ESPACIOS EDUCATIVOS EN EL NIVEL MEDIO SUPERIOR REPARADOS REALIZADO CONTRA PROGRAMADO				
Método de Cálculo :	[(NÚMERO DE ESPACIOS EDUCATIVOS EN EL NIVEL MEDIO SUPERIOR REPARADOS REALIZADO/ (NÚMERO DE ESPACIOS EDUCATIVOS EN EL NIVEL MEDIO SUPERIOR REPARADOS PROGRAMADO)]*100				
Tipo	Dimensión	Frecuencia de Medición	Unidad de Medida	Tipo de Valor	Sentido Esperado
GESTIÓN	EFICACIA	TRIMESTRAL	PORCENTAJE	ACUMULADO	ASCENDENTE

MEDIOS DE VERIFICACIÓN / FUENTE INFORMACIÓN

DIAGNÓSTICO DE INFRAESTRUCTURA DE PLANTELES EMITIDOS POR EL DEPARTAMENTO DE INFRAESTRUCTURA

SUPUESTO

QUE LA LOGÍSTICA DE LA APLICACIÓN REÚNAN LOS ELEMENTOS DE ESTADÍSTICA DE INTERPRETACIÓN PARA EL LOGRO DEL OBJETIVO

DATOS DE LA META

Definición de la variable Meta: 1 - ESPACIOS EDUCATIVOS EN EL NIVEL MEDIO SUPERIOR REPARADOS
Unidad de medida: 26 - NÚMERO

LÍNEA BASE DE LA META DEL INDICADOR

AÑO	2017	VALOR	25.00
-----	------	-------	-------

AVANCE TRIMESTRAL

	1er.TRIMESTRE	2o.TRIMESTRE	3er.TRIMESTRE	4o.TRIMESTRE	TOTAL ACUMULADO
PROGRAMADA	0.00	0.00	0.00	25.00	25.00
ACTUALIZADA	0.00	0.00	0.00	25.00	25.00
ALCANZADA	0.00	0.00	0.00	25.00	25.00

PORCENTAJE ALCANZADO EN EL TRIMESTRE: 100.00 %

JEFE ADMINISTRATIVO
C.P. LUIS RAYMUNDO PACHECO JARQUIN
DIRECTOR DE ADMINISTRACIÓN Y FINANZAS

TITULAR DE LA DEPENDENCIA/ENTIDAD
LIC RODRIGO ELIGIO GONZALEZ ILLESCAS
DIRECTOR GENERAL

**REPORTE DE AVANCE DE GESTION
UR 506 - COLEGIO DE BACHILLERES DEL ESTADO DE OAXACA
CUARTO TRIMESTRE 2017**



ALINEACIÓN PED: EJE: DESARROLLO SOCIAL Y HUMANO
OBJETIVO: EDUCACIÓN: FACTOR DE PROGRESO

PROGRAMA: 132 - FORMACIÓN CON CALIDAD EN EDUCACIÓN MEDIA SUPERIOR
FIN: CONTRIBUIR A LOGRAR LA COBERTURA UNIVERSAL DE LA EDUCACIÓN MEDIA Y MEDIA SUPERIOR, MEDIANTE EL FORTALECIMIENTO DE LA INFRAESTRUCTURA EDUCATIVA, CAPACITACIÓN A DOCENTES Y PERSONAL DE APOYO DE ASISTENCIA A LA EDUCACIÓN, ACTUALIZACIÓN DE PLANES Y PROGRAMAS DE ESTUDIO, VINCULACIÓN CON EL SECTOR PRODUCTIVO, PROGRAMAS DE SEGUIMIENTO Y EVALUACIÓN.

ALINEACIÓN PES: OBJETIVO: INCREMENTAR LA CALIDAD EDUCATIVA DE LA EDUCACIÓN MEDIA Y MEDIA SUPERIOR EN EL ESTADO DE OAXACA.
ESTRATÉGIA: COORDINACIÓN DE ACCIONES DE CAPACITACIÓN CONTINUA DEL CUERPO DOCENTE, ASÍ COMO LA CORRECTA VINCULACIÓN CON LOS NIVELES DE EDUCACIÓN BÁSICA Y SUPERIOR Y LOS SECTORES PÚBLICO, SOCIAL Y PRIVADO.
RESULTADO: LOS ESTUDIANTES DE EDUCACIÓN MEDIA SUPERIOR RECIBEN EDUCACIÓN DE CALIDAD.
OBJETIVO INSTITUCIONAL: BRINDAR UNA EDUCACIÓN PÚBLICA DE CALIDAD A LOS ESTUDIANTES QUE CURSAN EL BACHILLERATO GENERAL EN LOS PLANTELES DEL COBAO, EN SU MODALIDAD ESCOLARIZADA O ABIERTA, CON BASE EN LAS DISPOSICIONES LEGALES VIGENTES.

PROPÓSITO: LOS ESTUDIANTES DE EDUCACIÓN MEDIA SUPERIOR RECIBEN EDUCACIÓN DE CALIDAD.
COMPONENTE: ESPACIO EDUCATIVO EN EL NIVEL MEDIO SUPERIOR REPARADO
ACTIVIDAD: REPARACIÓN DE ESPACIO EDUCATIVO EN EL NIVEL MEDIO SUPERIOR
UE: 001-COLEGIO DE BACHILLERES DEL ESTADO DE OAXACA

PRESUPUESTO DE LA ACTIVIDAD									
Aprobado	Ampliación	Reducción	Modificado	T1	T2	T3	T4	Acumulado	% de Devengado Acum. Vs. Modificado
0.00	1,109,304.00	0.00	1,109,304.00	0.00	0.00	0.00	0.00	0.00	0.00
DATOS DEL INDICADOR									
Nombre :	PORCENTAJE DE ESPACIOS EDUCATIVOS EN EL NIVEL MEDIO SUPERIOR REPARADOS								
Definición :	MIDE EL PORCENTAJE DE ESPACIOS EDUCATIVOS EN EL NIVEL MEDIO SUPERIOR REPARADOS REALIZADO CONTRA PROGRAMADO								
Método de Cálculo :	[(NÚMERO DE ESPACIOS EDUCATIVOS EN EL NIVEL MEDIO SUPERIOR REPARADOS REALIZADO/ (NÚMERO DE ESPACIOS EDUCATIVOS EN EL NIVEL MEDIO SUPERIOR REPARADOS PROGRAMADO)]*100								
Tipo	Dimensión	Frecuencia de Medición			Unidad de Medida		Tipo de Valor		Sentido Esperado
GESTIÓN	EFICACIA	TRIMESTRAL			PORCENTAJE		ACUMULADO		ASCENDENTE
MEDIOS DE VERIFICACIÓN / FUENTE INFORMACIÓN					SUPUESTO				
DIAGNÓSTICO DE INFRAESTRUCTURA DE PLANTELES EMITIDOS POR EL DEPARTAMENTO DE INFRAESTRUCTURA					QUE LA LOGÍSTICA DE LA APLICACIÓN REÚNAN LOS ELEMENTOS DE ESTADÍSTICA DE INTERPRETACIÓN PARA EL LOGRO DEL OBJETIVO				
DATOS DE LA META									
Definición de la variable Meta:	1 - ESPACIOS EDUCATIVOS EN EL NIVEL MEDIO SUPERIOR REPARADOS								
Unidad de medida:	26 - NÚMERO								
LÍNEA BASE DE LA META DEL INDICADOR									
AÑO	2017				VALOR	13.00			
AVANCE TRIMESTRAL									
	1er.TRIMESTRE	2o.TRIMESTRE	3er.TRIMESTRE	4o.TRIMESTRE	TOTAL ACUMULADO				
PROGRAMADA	0.00	0.00	0.00	13.00	13.00				
ACTUALIZADA	0.00	0.00	0.00	13.00	13.00				
ALCANZADA	0.00	0.00	0.00	13.00	13.00				

PORCENTAJE ALCANZADO EN EL TRIMESTRE: 100.00 %

JEFE ADMINISTRATIVO
C.P. LUIS RAYMUNDO PACHECO JARQUIN
DIRECTOR DE ADMINISTRACIÓN Y FINANZAS

TITULAR DE LA DEPENDENCIA/ENTIDAD
LIC RODRIGO ELIGIO GONZALEZ ILLESCAS
DIRECTOR GENERAL

**REPORTE DE AVANCE DE GESTION
UR 506 - COLEGIO DE BACHILLERES DEL ESTADO DE OAXACA
CUARTO TRIMESTRE 2017**



ALINEACIÓN PED: EJE: DESARROLLO SOCIAL Y HUMANO
OBJETIVO: EDUCACIÓN: FACTOR DE PROGRESO

PROGRAMA: 132 - FORMACIÓN CON CALIDAD EN EDUCACIÓN MEDIA SUPERIOR
FIN: CONTRIBUIR A LOGRAR LA COBERTURA UNIVERSAL DE LA EDUCACIÓN MEDIA Y MEDIA SUPERIOR, MEDIANTE EL FORTALECIMIENTO DE LA INFRAESTRUCTURA EDUCATIVA, CAPACITACIÓN A DOCENTES Y PERSONAL DE APOYO DE ASISTENCIA A LA EDUCACIÓN, ACTUALIZACIÓN DE PLANES Y PROGRAMAS DE ESTUDIO, VINCULACIÓN CON EL SECTOR PRODUCTIVO, PROGRAMAS DE SEGUIMIENTO Y EVALUACIÓN.

ALINEACIÓN PES: OBJETIVO: INCREMENTAR LA CALIDAD EDUCATIVA DE LA EDUCACIÓN MEDIA Y MEDIA SUPERIOR EN EL ESTADO DE OAXACA.
ESTRATÉGIA: COORDINACIÓN DE ACCIONES DE CAPACITACIÓN CONTINUA DEL CUERPO DOCENTE, ASÍ COMO LA CORRECTA VINCULACIÓN CON LOS NIVELES DE EDUCACIÓN BÁSICA Y SUPERIOR Y LOS SECTORES PÚBLICO, SOCIAL Y PRIVADO.
RESULTADO: LOS ESTUDIANTES DE EDUCACIÓN MEDIA SUPERIOR RECIBEN EDUCACIÓN DE CALIDAD.

PROPÓSITO: LOS ESTUDIANTES DE EDUCACIÓN MEDIA SUPERIOR RECIBEN EDUCACIÓN DE CALIDAD.

COMPONENTE: ESPACIO EDUCATIVO EN EL NIVEL MEDIO SUPERIOR REPARADO

ACTIVIDAD: REPARACIÓN DE ESPACIO EDUCATIVO EN EL NIVEL MEDIO SUPERIOR

OBJETIVO INSTITUCIONAL: BRINDAR UNA EDUCACIÓN PÚBLICA DE CALIDAD A LOS ESTUDIANTES QUE CURSAN EL BACHILLERATO GENERAL EN LOS PLANTELES DEL COBAO, EN SU MODALIDAD ESCOLARIZADA O ABIERTA, CON BASE EN LAS DISPOSICIONES LEGALES VIGENTES.

UE: 001-COLEGIO DE BACHILLERES DEL ESTADO DE OAXACA

PRESUPUESTO DE LA ACTIVIDAD

Aprobado	Ampliación	Reducción	Modificado	T1	T2	T3	T4	Acumulado	% de Devengado Acum. Vs. Modificado
0.00	446,400.00	0.00	446,400.00	0.00	0.00	0.00	0.00	0.00	0.00

DATOS DEL INDICADOR

Nombre :	PORCENTAJE DE ESPACIOS EDUCATIVOS EN EL NIVEL MEDIO SUPERIOR REPARADOS				
Definición :	MIDE EL PORCENTAJE DE ESPACIOS EDUCATIVOS EN EL NIVEL MEDIO SUPERIOR REPARADOS REALIZADO CONTRA PROGRAMADO				
Método de Cálculo :	[(NÚMERO DE ESPACIOS EDUCATIVOS EN EL NIVEL MEDIO SUPERIOR REPARADOS REALIZADO/ (NÚMERO DE ESPACIOS EDUCATIVOS EN EL NIVEL MEDIO SUPERIOR REPARADOS PROGRAMADO)]*100				
Tipo	Dimensión	Frecuencia de Medición	Unidad de Medida	Tipo de Valor	Sentido Esperado
GESTIÓN	EFICACIA	TRIMESTRAL	PORCENTAJE	ACUMULADO	ASCENDENTE

MEDIOS DE VERIFICACIÓN / FUENTE INFORMACIÓN

SUPUESTO

DIAGNÓSTICO DE INFRAESTRUCTURA DE PLANTELES EMITIDOS POR EL DEPARTAMENTO DE INFRAESTRUCTURA

QUE LA LOGÍSTICA DE LA APLICACIÓN REÚNAN LOS ELEMENTOS DE ESTADÍSTICA DE INTERPRETACIÓN PARA EL LOGRO DEL OBJETIVO

DATOS DE LA META

Definición de la variable Meta: 1 - ESPACIOS EDUCATIVOS EN EL NIVEL MEDIO SUPERIOR REPARADOS
Unidad de medida: 26 - NÚMERO

LÍNEA BASE DE LA META DEL INDICADOR

AÑO	2017	VALOR	17.00
-----	------	-------	-------

AVANCE TRIMESTRAL

	1er.TRIMESTRE	2o.TRIMESTRE	3er.TRIMESTRE	4o.TRIMESTRE	TOTAL ACUMULADO
PROGRAMADA	0.00	0.00	0.00	17.00	17.00
ACTUALIZADA	0.00	0.00	0.00	17.00	17.00
ALCANZADA	0.00	0.00	0.00	17.00	17.00

PORCENTAJE ALCANZADO EN EL TRIMESTRE: 100.00 %

JEFE ADMINISTRATIVO
C.P. LUIS RAYMUNDO PACHECO JARQUIN
DIRECTOR DE ADMINISTRACIÓN Y FINANZAS

TITULAR DE LA DEPENDENCIA/ENTIDAD
LIC RODRIGO ELIGIO GONZALEZ ILLESCAS
DIRECTOR GENERAL

**REPORTE DE AVANCE DE GESTION
UR 506 - COLEGIO DE BACHILLERES DEL ESTADO DE OAXACA
CUARTO TRIMESTRE 2017**



ALINEACIÓN PED: EJE: DESARROLLO SOCIAL Y HUMANO
OBJETIVO: EDUCACIÓN: FACTOR DE PROGRESO

PROGRAMA: 132 - FORMACIÓN CON CALIDAD EN EDUCACIÓN MEDIA SUPERIOR
FIN: CONTRIBUIR A LOGRAR LA COBERTURA UNIVERSAL DE LA EDUCACIÓN MEDIA Y MEDIA SUPERIOR, MEDIANTE EL FORTALECIMIENTO DE LA INFRAESTRUCTURA EDUCATIVA, CAPACITACIÓN A DOCENTES Y PERSONAL DE APOYO DE ASISTENCIA A LA EDUCACIÓN, ACTUALIZACIÓN DE PLANES Y PROGRAMAS DE ESTUDIO, VINCULACIÓN CON EL SECTOR PRODUCTIVO, PROGRAMAS DE SEGUIMIENTO Y EVALUACIÓN.

ALINEACIÓN PES: OBJETIVO: INCREMENTAR LA CALIDAD EDUCATIVA DE LA EDUCACIÓN MEDIA Y MEDIA SUPERIOR EN EL ESTADO DE OAXACA.
ESTRATÉGIA: COORDINACIÓN DE ACCIONES DE CAPACITACIÓN CONTINUA DEL CUERPO DOCENTE, ASÍ COMO LA CORRECTA VINCULACIÓN CON LOS NIVELES DE EDUCACIÓN BÁSICA Y SUPERIOR Y LOS SECTORES PÚBLICO, SOCIAL Y PRIVADO.
RESULTADO: LOS ESTUDIANTES DE EDUCACIÓN MEDIA SUPERIOR RECIBEN EDUCACIÓN DE CALIDAD.

PROPÓSITO: LOS ESTUDIANTES DE EDUCACIÓN MEDIA SUPERIOR RECIBEN EDUCACIÓN DE CALIDAD.
COMPONENTE: ESPACIO EDUCATIVO EN EL NIVEL MEDIO SUPERIOR REPARADO
ACTIVIDAD: REPARACIÓN DE ESPACIO EDUCATIVO EN EL NIVEL MEDIO SUPERIOR

OBJETIVO INSTITUCIONAL: BRINDAR UNA EDUCACIÓN PÚBLICA DE CALIDAD A LOS ESTUDIANTES QUE CURSAN EL BACHILLERATO GENERAL EN LOS PLANTELES DEL COBAO, EN SU MODALIDAD ESCOLARIZADA O ABIERTA, CON BASE EN LAS DISPOSICIONES LEGALES VIGENTES. UE: 001-COLEGIO DE BACHILLERES DEL ESTADO DE OAXACA

PRESUPUESTO DE LA ACTIVIDAD									
Aprobado	Ampliación	Reducción	Modificado	T1	T2	T3	T4	Acumulado	% de Devengado Acum. Vs. Modificado
0.00	1,106,700.00	0.00	1,106,700.00	0.00	0.00	0.00	0.00	0.00	0.00
DATOS DEL INDICADOR									
Nombre :	PORCENTAJE DE ESPACIOS EDUCATIVOS EN EL NIVEL MEDIO SUPERIOR REPARADOS								
Definición :	MIDE EL PORCENTAJE DE ESPACIOS EDUCATIVOS EN EL NIVEL MEDIO SUPERIOR REPARADOS REALIZADO CONTRA PROGRAMADO								
Método de Cálculo :	[(NÚMERO DE ESPACIOS EDUCATIVOS EN EL NIVEL MEDIO SUPERIOR REPARADOS REALIZADO/ (NÚMERO DE ESPACIOS EDUCATIVOS EN EL NIVEL MEDIO SUPERIOR REPARADOS PROGRAMADO)]*100								
Tipo	Dimensión	Frecuencia de Medición			Unidad de Medida	Tipo de Valor		Sentido Esperado	
GESTIÓN	EFICACIA	TRIMESTRAL			PORCENTAJE	ACUMULADO		ASCENDENTE	
MEDIOS DE VERIFICACIÓN / FUENTE INFORMACIÓN					SUPUESTO				
DIAGNÓSTICO DE INFRAESTRUCTURA DE PLANTELES EMITIDOS POR EL DEPARTAMENTO DE INFRAESTRUCTURA					QUE LA LOGÍSTICA DE LA APLICACIÓN REÚNAN LOS ELEMENTOS DE ESTADÍSTICA DE INTERPRETACIÓN PARA EL LOGRO DEL OBJETIVO				
DATOS DE LA META									
Definición de la variable Meta:	1 - ESPACIOS EDUCATIVOS EN EL NIVEL MEDIO SUPERIOR REPARADOS								
Unidad de medida:	26 - NÚMERO								
LÍNEA BASE DE LA META DEL INDICADOR									
AÑO	2017				VALOR	21.00			
AVANCE TRIMESTRAL									
	1er.TRIMESTRE	2o.TRIMESTRE	3er.TRIMESTRE	4o.TRIMESTRE	TOTAL ACUMULADO				
PROGRAMADA	0.00	0.00	0.00	21.00	21.00				
ACTUALIZADA	0.00	0.00	0.00	21.00	21.00				
ALCANZADA	0.00	0.00	0.00	21.00	21.00				

PORCENTAJE ALCANZADO EN EL TRIMESTRE: 100.00 %

JEFE ADMINISTRATIVO
C.P. LUIS RAYMUNDO PACHECO JARQUIN
DIRECTOR DE ADMINISTRACIÓN Y FINANZAS

TITULAR DE LA DEPENDENCIA/ENTIDAD
LIC RODRIGO ELIGIO GONZALEZ ILLESCAS
DIRECTOR GENERAL

**REPORTE DE AVANCE DE GESTION
UR 506 - COLEGIO DE BACHILLERES DEL ESTADO DE OAXACA
CUARTO TRIMESTRE 2017**



ALINEACIÓN PED: EJE: DESARROLLO SOCIAL Y HUMANO
OBJETIVO: EDUCACIÓN: FACTOR DE PROGRESO

PROGRAMA: 132 - FORMACIÓN CON CALIDAD EN EDUCACIÓN MEDIA SUPERIOR
FIN: CONTRIBUIR A LOGRAR LA COBERTURA UNIVERSAL DE LA EDUCACIÓN MEDIA Y MEDIA SUPERIOR, MEDIANTE EL FORTALECIMIENTO DE LA INFRAESTRUCTURA EDUCATIVA, CAPACITACIÓN A DOCENTES Y PERSONAL DE APOYO DE ASISTENCIA A LA EDUCACIÓN, ACTUALIZACIÓN DE PLANES Y PROGRAMAS DE ESTUDIO, VINCULACIÓN CON EL SECTOR PRODUCTIVO, PROGRAMAS DE SEGUIMIENTO Y EVALUACIÓN.

ALINEACIÓN PES: OBJETIVO: INCREMENTAR LA CALIDAD EDUCATIVA DE LA EDUCACIÓN MEDIA Y MEDIA SUPERIOR EN EL ESTADO DE OAXACA.
ESTRATÉGIA: COORDINACIÓN DE ACCIONES DE CAPACITACIÓN CONTINUA DEL CUERPO DOCENTE, ASÍ COMO LA CORRECTA VINCULACIÓN CON LOS NIVELES DE EDUCACIÓN BÁSICA Y SUPERIOR Y LOS SECTORES PÚBLICO, SOCIAL Y PRIVADO.
RESULTADO: LOS ESTUDIANTES DE EDUCACIÓN MEDIA SUPERIOR RECIBEN EDUCACIÓN DE CALIDAD.

PROPÓSITO: LOS ESTUDIANTES DE EDUCACIÓN MEDIA SUPERIOR RECIBEN EDUCACIÓN DE CALIDAD.

COMPONENTE: ESPACIO EDUCATIVO EN EL NIVEL MEDIO SUPERIOR REPARADO

ACTIVIDAD: REPARACIÓN DE ESPACIO EDUCATIVO EN EL NIVEL MEDIO SUPERIOR

OBJETIVO INSTITUCIONAL: BRINDAR UNA EDUCACIÓN PÚBLICA DE CALIDAD A LOS ESTUDIANTES QUE CURSAN EL BACHILLERATO GENERAL EN LOS PLANTELES DEL COBAO, EN SU MODALIDAD ESCOLARIZADA O ABIERTA, CON BASE EN LAS DISPOSICIONES LEGALES VIGENTES.

UE: 001-COLEGIO DE BACHILLERES DEL ESTADO DE OAXACA

PRESUPUESTO DE LA ACTIVIDAD

Aprobado	Ampliación	Reducción	Modificado	T1	T2	T3	T4	Acumulado	% de Devengado Acum. Vs. Modificado
0.00	707,544.00	0.00	707,544.00	0.00	0.00	0.00	0.00	0.00	0.00

DATOS DEL INDICADOR

Nombre :	PORCENTAJE DE ESPACIOS EDUCATIVOS EN EL NIVEL MEDIO SUPERIOR REPARADOS				
Definición :	MIDE EL PORCENTAJE DE ESPACIOS EDUCATIVOS EN EL NIVEL MEDIO SUPERIOR REPARADOS REALIZADO CONTRA PROGRAMADO				
Método de Cálculo :	[(NÚMERO DE ESPACIOS EDUCATIVOS EN EL NIVEL MEDIO SUPERIOR REPARADOS REALIZADO/ (NÚMERO DE ESPACIOS EDUCATIVOS EN EL NIVEL MEDIO SUPERIOR REPARADOS PROGRAMADO)]*100				
Tipo	Dimensión	Frecuencia de Medición	Unidad de Medida	Tipo de Valor	Sentido Esperado
GESTIÓN	EFICACIA	TRIMESTRAL	PORCENTAJE	ACUMULADO	ASCENDENTE

MEDIOS DE VERIFICACIÓN / FUENTE INFORMACIÓN

SUPUESTO

DIAGNÓSTICO DE INFRAESTRUCTURA DE PLANTELES EMITIDOS POR EL DEPARTAMENTO DE INFRAESTRUCTURA
QUE LA LOGÍSTICA DE LA APLICACIÓN REÚNAN LOS ELEMENTOS DE ESTADÍSTICA DE INTERPRETACIÓN PARA EL LOGRO DEL OBJETIVO

DATOS DE LA META

Definición de la variable Meta:	1 - ESPACIOS EDUCATIVOS EN EL NIVEL MEDIO SUPERIOR REPARADOS
Unidad de medida:	26 - NÚMERO

LÍNEA BASE DE LA META DEL INDICADOR

AÑO	2017	VALOR	13.00
-----	------	-------	-------

AVANCE TRIMESTRAL

	1er.TRIMESTRE	2o.TRIMESTRE	3er.TRIMESTRE	4o.TRIMESTRE	TOTAL ACUMULADO
PROGRAMADA	0.00	0.00	0.00	13.00	13.00
ACTUALIZADA	0.00	0.00	0.00	13.00	13.00
ALCANZADA	0.00	0.00	0.00	13.00	13.00

PORCENTAJE ALCANZADO EN EL TRIMESTRE: 100.00 %

JEFE ADMINISTRATIVO
C.P. LUIS RAYMUNDO PACHECO JARQUIN
DIRECTOR DE ADMINISTRACIÓN Y FINANZAS

TITULAR DE LA DEPENDENCIA/ENTIDAD
LIC RODRIGO ELIGIO GONZALEZ ILLESCAS
DIRECTOR GENERAL

**REPORTE DE AVANCE DE GESTION
UR 506 - COLEGIO DE BACHILLERES DEL ESTADO DE OAXACA
CUARTO TRIMESTRE 2017**



Gobierno del Estado

ALINEACIÓN PED: EJE: DESARROLLO SOCIAL Y HUMANO
OBJETIVO: EDUCACIÓN: FACTOR DE PROGRESO

ALINEACIÓN PES: OBJETIVO: INCREMENTAR LA CALIDAD EDUCATIVA DE LA EDUCACIÓN MEDIA Y MEDIA SUPERIOR EN EL ESTADO DE OAXACA.
 ESTRATÉGIA: COORDINACIÓN DE ACCIONES DE CAPACITACIÓN CONTINUA DEL CUERPO DOCENTE, ASÍ COMO LA CORRECTA VINCULACIÓN CON LOS NIVELES DE EDUCACIÓN BÁSICA Y SUPERIOR Y LOS SECTORES PÚBLICO, SOCIAL Y PRIVADO.
 RESULTADO: LOS ESTUDIANTES DE EDUCACIÓN MEDIA SUPERIOR RECIBEN EDUCACIÓN DE CALIDAD.

OBJETIVO INSTITUCIONAL: BRINDAR UNA EDUCACIÓN PÚBLICA DE CALIDAD A LOS ESTUDIANTES QUE CURSAN EL BACHILLERATO GENERAL EN LOS PLANTELES DEL COBAO, EN SU MODALIDAD ESCOLARIZADA O ABIERTA, CON BASE EN LAS DISPOSICIONES LEGALES VIGENTES.

PROGRAMA: 132 - FORMACIÓN CON CALIDAD EN EDUCACIÓN MEDIA SUPERIOR
FIN: CONTRIBUIR A LOGRAR LA COBERTURA UNIVERSAL DE LA EDUCACIÓN MEDIA Y MEDIA SUPERIOR, MEDIANTE EL FORTALECIMIENTO DE LA INFRAESTRUCTURA EDUCATIVA, CAPACITACIÓN A DOCENTES Y PERSONAL DE APOYO DE ASISTENCIA A LA EDUCACIÓN, ACTUALIZACIÓN DE PLANES Y PROGRAMAS DE ESTUDIO, VINCULACIÓN CON EL SECTOR PRODUCTIVO, PROGRAMAS DE SEGUIMIENTO Y EVALUACIÓN.
PROPÓSITO: LOS ESTUDIANTES DE EDUCACIÓN MEDIA SUPERIOR RECIBEN EDUCACIÓN DE CALIDAD.
COMPONENTE: ESPACIO EDUCATIVO EN EL NIVEL MEDIO SUPERIOR REPARADO
ACTIVIDAD: REPARACIÓN DE ESPACIO EDUCATIVO EN EL NIVEL MEDIO SUPERIOR

UE: 001-COLEGIO DE BACHILLERES DEL ESTADO DE OAXACA

PRESUPUESTO DE LA ACTIVIDAD									
Aprobado	Ampliación	Reducción	Modificado	T1	T2	T3	T4	Acumulado	% de Devengado Acum. Vs. Modificado
1,056,000.00	600,485.09	761,051.91	895,433.18	5,978.41	13,147.44	154,947.95	721,359.38	895,433.18	80.56
DATOS DEL INDICADOR									
Nombre :	PORCENTAJE DE ESPACIOS EDUCATIVOS EN EL NIVEL MEDIO SUPERIOR REPARADOS								
Definición :	MIDE EL PORCENTAJE DE ESPACIOS EDUCATIVOS EN EL NIVEL MEDIO SUPERIOR REPARADOS REALIZADO CONTRA PROGRAMADO								
Método de Cálculo :	[(NÚMERO DE ESPACIOS EDUCATIVOS EN EL NIVEL MEDIO SUPERIOR REPARADOS REALIZADO/ (NÚMERO DE ESPACIOS EDUCATIVOS EN EL NIVEL MEDIO SUPERIOR REPARADOS PROGRAMADO)]*100								
Tipo	Dimensión	Frecuencia de Medición		Unidad de Medida		Tipo de Valor		Sentido Esperado	
GESTIÓN	EFICACIA	TRIMESTRAL		PORCENTAJE		ACUMULADO		ASCENDENTE	
MEDIOS DE VERIFICACIÓN / FUENTE INFORMACIÓN					SUPUESTO				
DIAGNÓSTICO DE INFRAESTRUCTURA DE PLANTELES EMITIDOS POR EL DEPARTAMENTO DE INFRAESTRUCTURA					QUE LA LOGÍSTICA DE LA APLICACIÓN REÚNAN LOS ELEMENTOS DE ESTADÍSTICA DE INTERPRETACIÓN PARA EL LOGRO DEL OBJETIVO				
DATOS DE LA META									
Definición de la variable Meta:	1 - NÚMERO DE ESPACIOS EDUCATIVOS EN EL NIVEL MEDIO SUPERIOR REPARADOS								
Unidad de medida:	26 - NÚMERO								
LÍNEA BASE DE LA META DEL INDICADOR									
AÑO	2016				VALOR	35.00			
AVANCE TRIMESTRAL									
	1er.TRIMESTRE		2o.TRIMESTRE		3er.TRIMESTRE		4o.TRIMESTRE		TOTAL ACUMULADO
PROGRAMADA	0.00		0.00		35.00		0.00		35.00
ACTUALIZADA	0.00		0.00		35.00		0.00		35.00
ALCANZADA	0.00		0.00		35.00		0.00		35.00

PORCENTAJE ALCANZADO EN EL TRIMESTRE: 0.00 %

JEFE ADMINISTRATIVO
C.P. LUIS RAYMUNDO PACHECO JARQUIN
DIRECTOR DE ADMINISTRACIÓN Y FINANZAS

TITULAR DE LA DEPENDENCIA/ENTIDAD
LIC RODRIGO ELIGIO GONZALEZ ILLESCAS
DIRECTOR GENERAL

**REPORTE DE AVANCE DE GESTION
UR 506 - COLEGIO DE BACHILLERES DEL ESTADO DE OAXACA
CUARTO TRIMESTRE 2017**



ALINEACIÓN PED: EJE: DESARROLLO SOCIAL Y HUMANO
OBJETIVO: EDUCACIÓN: FACTOR DE PROGRESO

PROGRAMA: 132 - FORMACIÓN CON CALIDAD EN EDUCACIÓN MEDIA SUPERIOR
FIN: CONTRIBUIR A LOGRAR LA COBERTURA UNIVERSAL DE LA EDUCACIÓN MEDIA Y MEDIA SUPERIOR, MEDIANTE EL FORTALECIMIENTO DE LA INFRAESTRUCTURA EDUCATIVA, CAPACITACIÓN A DOCENTES Y PERSONAL DE APOYO DE ASISTENCIA A LA EDUCACIÓN, ACTUALIZACIÓN DE PLANES Y PROGRAMAS DE ESTUDIO, VINCULACIÓN CON EL SECTOR PRODUCTIVO, PROGRAMAS DE SEGUIMIENTO Y EVALUACIÓN.

ALINEACIÓN PES: OBJETIVO: INCREMENTAR LA CALIDAD EDUCATIVA DE LA EDUCACIÓN MEDIA Y MEDIA SUPERIOR EN EL ESTADO DE OAXACA.
ESTRATÉGIA: COORDINACIÓN DE ACCIONES DE CAPACITACIÓN CONTINUA DEL CUERPO DOCENTE, ASÍ COMO LA CORRECTA VINCULACIÓN CON LOS NIVELES DE EDUCACIÓN BÁSICA Y SUPERIOR Y LOS SECTORES PÚBLICO, SOCIAL Y PRIVADO.
RESULTADO: LOS ESTUDIANTES DE EDUCACIÓN MEDIA SUPERIOR RECIBEN EDUCACIÓN DE CALIDAD.

PROPÓSITO: LOS ESTUDIANTES DE EDUCACIÓN MEDIA SUPERIOR RECIBEN EDUCACIÓN DE CALIDAD.

COMPONENTE: ESPACIO EDUCATIVO EN EL NIVEL MEDIO SUPERIOR EQUIPADO

ACTIVIDAD: EQUIPAMIENTO DE ESPACIO EDUCATIVO EN EL NIVEL MEDIO SUPERIOR

OBJETIVO INSTITUCIONAL: BRINDAR UNA EDUCACIÓN PÚBLICA DE CALIDAD A LOS ESTUDIANTES QUE CURSAN EL BACHILLERATO GENERAL EN LOS PLANTELES DEL COBAO, EN SU MODALIDAD ESCOLARIZADA O ABIERTA, CON BASE EN LAS DISPOSICIONES LEGALES VIGENTES.

UE: 001-COLEGIO DE BACHILLERES DEL ESTADO DE OAXACA

PRESUPUESTO DE LA ACTIVIDAD									
Aprobado	Ampliación	Reducción	Modificado	T1	T2	T3	T4	Acumulado	% de Devengado Acum. Vs. Modificado
0.00	45,000.00	0.00	45,000.00	0.00	0.00	0.00	0.00	0.00	0.00
DATOS DEL INDICADOR									
Nombre :	PORCENTAJE DE ESPACIOS EDUCATIVOS EN EL NIVEL MEDIO SUPERIOR EQUIPADOS								
Definición :	MIDE EL PORCENTAJE DE ESPACIOS EDUCATIVOS EN EL NIVEL MEDIO SUPERIOR EQUIPADOS REALIZADO CONTRA PROGRAMADO								
Método de Cálculo :	[(NÚMERO DE ESPACIOS EDUCATIVOS EN EL NIVEL MEDIO SUPERIOR EQUIPADOS REALIZADO/ (NÚMERO DE ESPACIOS EDUCATIVOS EN EL NIVEL MEDIO SUPERIOR EQUIPADOS PROGRAMADO))*100								
Tipo	Dimensión	Frecuencia de Medición			Unidad de Medida	Tipo de Valor		Sentido Esperado	
GESTIÓN	EFICACIA	TRIMESTRAL			PORCENTAJE	ACUMULADO		ASCENDENTE	
MEDIOS DE VERIFICACIÓN / FUENTE INFORMACIÓN					SUPUESTO				
DATOS DE LA META									
Definición de la variable Meta:	1 - ESPACIOS EDUCATIVOS EN EL NIVEL MEDIO SUPERIOR EQUIPADOS								
Unidad de medida:	26 - NÚMERO								
LÍNEA BASE DE LA META DEL INDICADOR									
AÑO	2017				VALOR	1.00			
AVANCE TRIMESTRAL									
	1er.TRIMESTRE	2o.TRIMESTRE	3er.TRIMESTRE	4o.TRIMESTRE	TOTAL ACUMULADO				
PROGRAMADA	0.00	0.00	0.00	1.00	1.00				
ACTUALIZADA	0.00	0.00	0.00	1.00	1.00				
ALCANZADA	0.00	0.00	0.00	1.00	1.00				

PORCENTAJE ALCANZADO EN EL TRIMESTRE: 100.00 %

JEFE ADMINISTRATIVO
C.P. LUIS RAYMUNDO PACHECO JARQUIN
DIRECTOR DE ADMINISTRACIÓN Y FINANZAS

TITULAR DE LA DEPENDENCIA/ENTIDAD
LIC RODRIGO ELIGIO GONZALEZ ILLESCAS
DIRECTOR GENERAL

**REPORTE DE AVANCE DE GESTION
UR 506 - COLEGIO DE BACHILLERES DEL ESTADO DE OAXACA
CUARTO TRIMESTRE 2017**



ALINEACIÓN PED: EJE: DESARROLLO SOCIAL Y HUMANO
OBJETIVO: EDUCACIÓN: FACTOR DE PROGRESO

PROGRAMA: 132 - FORMACIÓN CON CALIDAD EN EDUCACIÓN MEDIA SUPERIOR
FIN: CONTRIBUIR A LOGRAR LA COBERTURA UNIVERSAL DE LA EDUCACIÓN MEDIA Y MEDIA SUPERIOR, MEDIANTE EL FORTALECIMIENTO DE LA INFRAESTRUCTURA EDUCATIVA, CAPACITACIÓN A DOCENTES Y PERSONAL DE APOYO DE ASISTENCIA A LA EDUCACIÓN, ACTUALIZACIÓN DE PLANES Y PROGRAMAS DE ESTUDIO, VINCULACIÓN CON EL SECTOR PRODUCTIVO, PROGRAMAS DE SEGUIMIENTO Y EVALUACIÓN.

ALINEACIÓN PES: OBJETIVO: INCREMENTAR LA CALIDAD EDUCATIVA DE LA EDUCACIÓN MEDIA Y MEDIA SUPERIOR EN EL ESTADO DE OAXACA.
ESTRATÉGIA: COORDINACIÓN DE ACCIONES DE CAPACITACIÓN CONTINUA DEL CUERPO DOCENTE, ASÍ COMO LA CORRECTA VINCULACIÓN CON LOS NIVELES DE EDUCACIÓN BÁSICA Y SUPERIOR Y LOS SECTORES PÚBLICO, SOCIAL Y PRIVADO.
RESULTADO: LOS ESTUDIANTES DE EDUCACIÓN MEDIA SUPERIOR RECIBEN EDUCACIÓN DE CALIDAD.

PROPÓSITO: LOS ESTUDIANTES DE EDUCACIÓN MEDIA SUPERIOR RECIBEN EDUCACIÓN DE CALIDAD.

COMPONENTE: ESPACIO EDUCATIVO EN EL NIVEL MEDIO SUPERIOR EQUIPADO

ACTIVIDAD: EQUIPAMIENTO DE ESPACIO EDUCATIVO EN EL NIVEL MEDIO SUPERIOR

OBJETIVO INSTITUCIONAL: BRINDAR UNA EDUCACIÓN PÚBLICA DE CALIDAD A LOS ESTUDIANTES QUE CURSAN EL BACHILLERATO GENERAL EN LOS PLANTELES DEL COBAO, EN SU MODALIDAD ESCOLARIZADA O ABIERTA, CON BASE EN LAS DISPOSICIONES LEGALES VIGENTES.

UE: 001-COLEGIO DE BACHILLERES DEL ESTADO DE OAXACA

PRESUPUESTO DE LA ACTIVIDAD

Aprobado	Ampliación	Reducción	Modificado	T1	T2	T3	T4	Acumulado	% de Devengado Acum. Vs. Modificado
0.00	54,000.00	0.00	54,000.00	0.00	0.00	0.00	0.00	0.00	0.00

DATOS DEL INDICADOR

Nombre :	PORCENTAJE DE ESPACIOS EDUCATIVOS EN EL NIVEL MEDIO SUPERIOR EQUIPADOS				
Definición :	MIDE EL PORCENTAJE DE ESPACIOS EDUCATIVOS EN EL NIVEL MEDIO SUPERIOR EQUIPADOS REALIZADO CONTRA PROGRAMADO				
Método de Cálculo :	[(NÚMERO DE ESPACIOS EDUCATIVOS EN EL NIVEL MEDIO SUPERIOR EQUIPADOS REALIZADO/ (NÚMERO DE ESPACIOS EDUCATIVOS EN EL NIVEL MEDIO SUPERIOR EQUIPADOS PROGRAMADO))*100				
Tipo	Dimensión	Frecuencia de Medición	Unidad de Medida	Tipo de Valor	Sentido Esperado
GESTIÓN	EFICACIA	TRIMESTRAL	PORCENTAJE	ACUMULADO	ASCENDENTE
MEDIOS DE VERIFICACIÓN / FUENTE INFORMACIÓN			SUPUESTO		

DATOS DE LA META

Definición de la variable Meta:	1 - ESPACIOS EDUCATIVOS EN EL NIVEL MEDIO SUPERIOR EQUIPADOS
Unidad de medida:	26 - NÚMERO

LÍNEA BASE DE LA META DEL INDICADOR

AÑO	2017	VALOR	1.00
-----	------	-------	------

AVANCE TRIMESTRAL

	1er.TRIMESTRE	2o.TRIMESTRE	3er.TRIMESTRE	4o.TRIMESTRE	TOTAL ACUMULADO
PROGRAMADA	0.00	0.00	0.00	1.00	1.00
ACTUALIZADA	0.00	0.00	0.00	1.00	1.00
ALCANZADA	0.00	0.00	0.00	1.00	1.00

PORCENTAJE ALCANZADO EN EL TRIMESTRE: 100.00 %

JEFE ADMINISTRATIVO
C.P. LUIS RAYMUNDO PACHECO JARQUIN
DIRECTOR DE ADMINISTRACIÓN Y FINANZAS

TITULAR DE LA DEPENDENCIA/ENTIDAD
LIC RODRIGO ELIGIO GONZALEZ ILLESCAS
DIRECTOR GENERAL

**REPORTE DE AVANCE DE GESTION
UR 506 - COLEGIO DE BACHILLERES DEL ESTADO DE OAXACA
CUARTO TRIMESTRE 2017**



ALINEACIÓN PED: EJE: DESARROLLO SOCIAL Y HUMANO
OBJETIVO: EDUCACIÓN: FACTOR DE PROGRESO

PROGRAMA: 132 - FORMACIÓN CON CALIDAD EN EDUCACIÓN MEDIA SUPERIOR
FIN: CONTRIBUIR A LOGRAR LA COBERTURA UNIVERSAL DE LA EDUCACIÓN MEDIA Y MEDIA SUPERIOR, MEDIANTE EL FORTALECIMIENTO DE LA INFRAESTRUCTURA EDUCATIVA, CAPACITACIÓN A DOCENTES Y PERSONAL DE APOYO DE ASISTENCIA A LA EDUCACIÓN, ACTUALIZACIÓN DE PLANES Y PROGRAMAS DE ESTUDIO, VINCULACIÓN CON EL SECTOR PRODUCTIVO, PROGRAMAS DE SEGUIMIENTO Y EVALUACIÓN.

ALINEACIÓN PES: OBJETIVO: INCREMENTAR LA CALIDAD EDUCATIVA DE LA EDUCACIÓN MEDIA Y MEDIA SUPERIOR EN EL ESTADO DE OAXACA.
ESTRATÉGIA: COORDINACIÓN DE ACCIONES DE CAPACITACIÓN CONTINUA DEL CUERPO DOCENTE, ASÍ COMO LA CORRECTA VINCULACIÓN CON LOS NIVELES DE EDUCACIÓN BÁSICA Y SUPERIOR Y LOS SECTORES PÚBLICO, SOCIAL Y PRIVADO.
RESULTADO: LOS ESTUDIANTES DE EDUCACIÓN MEDIA SUPERIOR RECIBEN EDUCACIÓN DE CALIDAD.

PROPÓSITO: LOS ESTUDIANTES DE EDUCACIÓN MEDIA SUPERIOR RECIBEN EDUCACIÓN DE CALIDAD.

COMPONENTE: ESPACIO EDUCATIVO EN EL NIVEL MEDIO SUPERIOR EQUIPADO

ACTIVIDAD: EQUIPAMIENTO DE ESPACIO EDUCATIVO EN EL NIVEL MEDIO SUPERIOR

OBJETIVO INSTITUCIONAL: BRINDAR UNA EDUCACIÓN PÚBLICA DE CALIDAD A LOS ESTUDIANTES QUE CURSAN EL BACHILLERATO GENERAL EN LOS PLANTELES DEL COBAO, EN SU MODALIDAD ESCOLARIZADA O ABIERTA, CON BASE EN LAS DISPOSICIONES LEGALES VIGENTES.

UE: 001-COLEGIO DE BACHILLERES DEL ESTADO DE OAXACA

PRESUPUESTO DE LA ACTIVIDAD

Aprobado	Ampliación	Reducción	Modificado	T1	T2	T3	T4	Acumulado	% de Devengado Acum. Vs. Modificado
0.00	69,000.00	0.00	69,000.00	0.00	0.00	0.00	0.00	0.00	0.00

DATOS DEL INDICADOR

Nombre :	PORCENTAJE DE ESPACIOS EDUCATIVOS EN EL NIVEL MEDIO SUPERIOR EQUIPADOS				
Definición :	MIDE EL PORCENTAJE DE ESPACIOS EDUCATIVOS EN EL NIVEL MEDIO SUPERIOR EQUIPADOS REALIZADO CONTRA PROGRAMADO				
Método de Cálculo :	[(NÚMERO DE ESPACIOS EDUCATIVOS EN EL NIVEL MEDIO SUPERIOR EQUIPADOS REALIZADO/ (NÚMERO DE ESPACIOS EDUCATIVOS EN EL NIVEL MEDIO SUPERIOR EQUIPADOS PROGRAMADO))*100				
Tipo	Dimensión	Frecuencia de Medición	Unidad de Medida	Tipo de Valor	Sentido Esperado
GESTIÓN	EFICACIA	TRIMESTRAL	PORCENTAJE	ACUMULADO	ASCENDENTE
MEDIOS DE VERIFICACIÓN / FUENTE INFORMACIÓN			SUPUESTO		

DATOS DE LA META

Definición de la variable Meta:	1 - ESPACIOS EDUCATIVOS EN EL NIVEL MEDIO SUPERIOR EQUIPADOS
Unidad de medida:	26 - NÚMERO

LÍNEA BASE DE LA META DEL INDICADOR

AÑO	2017	VALOR	1.00
-----	------	-------	------

AVANCE TRIMESTRAL

	1er.TRIMESTRE	2o.TRIMESTRE	3er.TRIMESTRE	4o.TRIMESTRE	TOTAL ACUMULADO
PROGRAMADA	0.00	0.00	0.00	1.00	1.00
ACTUALIZADA	0.00	0.00	0.00	1.00	1.00
ALCANZADA	0.00	0.00	0.00	1.00	1.00

PORCENTAJE ALCANZADO EN EL TRIMESTRE: 100.00 %

JEFE ADMINISTRATIVO
C.P. LUIS RAYMUNDO PACHECO JARQUIN
DIRECTOR DE ADMINISTRACIÓN Y FINANZAS

TITULAR DE LA DEPENDENCIA/ENTIDAD
LIC RODRIGO ELIGIO GONZALEZ ILLESCAS
DIRECTOR GENERAL

**REPORTE DE AVANCE DE GESTION
UR 506 - COLEGIO DE BACHILLERES DEL ESTADO DE OAXACA
CUARTO TRIMESTRE 2017**



ALINEACIÓN PED: EJE: DESARROLLO SOCIAL Y HUMANO
OBJETIVO: EDUCACIÓN: FACTOR DE PROGRESO

PROGRAMA: 132 - FORMACIÓN CON CALIDAD EN EDUCACIÓN MEDIA SUPERIOR
FIN: CONTRIBUIR A LOGRAR LA COBERTURA UNIVERSAL DE LA EDUCACIÓN MEDIA Y MEDIA SUPERIOR, MEDIANTE EL FORTALECIMIENTO DE LA INFRAESTRUCTURA EDUCATIVA, CAPACITACIÓN A DOCENTES Y PERSONAL DE APOYO DE ASISTENCIA A LA EDUCACIÓN, ACTUALIZACIÓN DE PLANES Y PROGRAMAS DE ESTUDIO, VINCULACIÓN CON EL SECTOR PRODUCTIVO, PROGRAMAS DE SEGUIMIENTO Y EVALUACIÓN.

ALINEACIÓN PES: OBJETIVO: INCREMENTAR LA CALIDAD EDUCATIVA DE LA EDUCACIÓN MEDIA Y MEDIA SUPERIOR EN EL ESTADO DE OAXACA.
ESTRATÉGIA: COORDINACIÓN DE ACCIONES DE CAPACITACIÓN CONTINUA DEL CUERPO DOCENTE, ASÍ COMO LA CORRECTA VINCULACIÓN CON LOS NIVELES DE EDUCACIÓN BÁSICA Y SUPERIOR Y LOS SECTORES PÚBLICO, SOCIAL Y PRIVADO.
RESULTADO: LOS ESTUDIANTES DE EDUCACIÓN MEDIA SUPERIOR RECIBEN EDUCACIÓN DE CALIDAD.

PROPÓSITO: LOS ESTUDIANTES DE EDUCACIÓN MEDIA SUPERIOR RECIBEN EDUCACIÓN DE CALIDAD.

COMPONENTE: ESPACIO EDUCATIVO EN EL NIVEL MEDIO SUPERIOR EQUIPADO

ACTIVIDAD: EQUIPAMIENTO DE ESPACIO EDUCATIVO EN EL NIVEL MEDIO SUPERIOR

OBJETIVO INSTITUCIONAL: BRINDAR UNA EDUCACIÓN PÚBLICA DE CALIDAD A LOS ESTUDIANTES QUE CURSAN EL BACHILLERATO GENERAL EN LOS PLANTELES DEL COBAO, EN SU MODALIDAD ESCOLARIZADA O ABIERTA, CON BASE EN LAS DISPOSICIONES LEGALES VIGENTES.

UE: 001-COLEGIO DE BACHILLERES DEL ESTADO DE OAXACA

PRESUPUESTO DE LA ACTIVIDAD

Aprobado	Ampliación	Reducción	Modificado	T1	T2	T3	T4	Acumulado	% de Devengado Acum. Vs. Modificado
0.00	61,500.00	0.00	61,500.00	0.00	0.00	0.00	0.00	0.00	0.00

DATOS DEL INDICADOR

Nombre :	PORCENTAJE DE ESPACIOS EDUCATIVOS EN EL NIVEL MEDIO SUPERIOR EQUIPADOS				
Definición :	MIDE EL PORCENTAJE DE ESPACIOS EDUCATIVOS EN EL NIVEL MEDIO SUPERIOR EQUIPADOS REALIZADO CONTRA PROGRAMADO				
Método de Cálculo :	[(NÚMERO DE ESPACIOS EDUCATIVOS EN EL NIVEL MEDIO SUPERIOR EQUIPADOS REALIZADO/ (NÚMERO DE ESPACIOS EDUCATIVOS EN EL NIVEL MEDIO SUPERIOR EQUIPADOS PROGRAMADO))*100				
Tipo	Dimensión	Frecuencia de Medición	Unidad de Medida	Tipo de Valor	Sentido Esperado
GESTIÓN	EFICACIA	TRIMESTRAL	PORCENTAJE	ACUMULADO	ASCENDENTE
MEDIOS DE VERIFICACIÓN / FUENTE INFORMACIÓN			SUPUESTO		

DATOS DE LA META

Definición de la variable Meta:	1 - ESPACIOS EDUCATIVOS EN EL NIVEL MEDIO SUPERIOR EQUIPADOS
Unidad de medida:	26 - NÚMERO

LÍNEA BASE DE LA META DEL INDICADOR

AÑO	2017	VALOR	1.00
-----	------	-------	------

AVANCE TRIMESTRAL

	1er.TRIMESTRE	2o.TRIMESTRE	3er.TRIMESTRE	4o.TRIMESTRE	TOTAL ACUMULADO
PROGRAMADA	0.00	0.00	0.00	1.00	1.00
ACTUALIZADA	0.00	0.00	0.00	1.00	1.00
ALCANZADA	0.00	0.00	0.00	1.00	1.00

PORCENTAJE ALCANZADO EN EL TRIMESTRE: 100.00 %

JEFE ADMINISTRATIVO
C.P. LUIS RAYMUNDO PACHECO JARQUIN
DIRECTOR DE ADMINISTRACIÓN Y FINANZAS

TITULAR DE LA DEPENDENCIA/ENTIDAD
LIC RODRIGO ELIGIO GONZALEZ ILLESCAS
DIRECTOR GENERAL

**REPORTE DE AVANCE DE GESTION
UR 506 - COLEGIO DE BACHILLERES DEL ESTADO DE OAXACA
CUARTO TRIMESTRE 2017**



ALINEACIÓN PED: EJE: DESARROLLO SOCIAL Y HUMANO
OBJETIVO: EDUCACIÓN: FACTOR DE PROGRESO

PROGRAMA: 132 - FORMACIÓN CON CALIDAD EN EDUCACIÓN MEDIA SUPERIOR
FIN: CONTRIBUIR A LOGRAR LA COBERTURA UNIVERSAL DE LA EDUCACIÓN MEDIA Y MEDIA SUPERIOR, MEDIANTE EL FORTALECIMIENTO DE LA INFRAESTRUCTURA EDUCATIVA, CAPACITACIÓN A DOCENTES Y PERSONAL DE APOYO DE ASISTENCIA A LA EDUCACIÓN, ACTUALIZACIÓN DE PLANES Y PROGRAMAS DE ESTUDIO, VINCULACIÓN CON EL SECTOR PRODUCTIVO, PROGRAMAS DE SEGUIMIENTO Y EVALUACIÓN.

ALINEACIÓN PES: OBJETIVO: INCREMENTAR LA CALIDAD EDUCATIVA DE LA EDUCACIÓN MEDIA Y MEDIA SUPERIOR EN EL ESTADO DE OAXACA.
ESTRATÉGIA: COORDINACIÓN DE ACCIONES DE CAPACITACIÓN CONTINUA DEL CUERPO DOCENTE, ASÍ COMO LA CORRECTA VINCULACIÓN CON LOS NIVELES DE EDUCACIÓN BÁSICA Y SUPERIOR Y LOS SECTORES PÚBLICO, SOCIAL Y PRIVADO.
RESULTADO: LOS ESTUDIANTES DE EDUCACIÓN MEDIA SUPERIOR RECIBEN EDUCACIÓN DE CALIDAD.

PROPÓSITO: LOS ESTUDIANTES DE EDUCACIÓN MEDIA SUPERIOR RECIBEN EDUCACIÓN DE CALIDAD.

COMPONENTE: ESPACIO EDUCATIVO EN EL NIVEL MEDIO SUPERIOR EQUIPADO

ACTIVIDAD: EQUIPAMIENTO DE ESPACIO EDUCATIVO EN EL NIVEL MEDIO SUPERIOR

OBJETIVO INSTITUCIONAL: BRINDAR UNA EDUCACIÓN PÚBLICA DE CALIDAD A LOS ESTUDIANTES QUE CURSAN EL BACHILLERATO GENERAL EN LOS PLANTELES DEL COBAO, EN SU MODALIDAD ESCOLARIZADA O ABIERTA, CON BASE EN LAS DISPOSICIONES LEGALES VIGENTES.

UE: 001-COLEGIO DE BACHILLERES DEL ESTADO DE OAXACA

PRESUPUESTO DE LA ACTIVIDAD

Aprobado	Ampliación	Reducción	Modificado	T1	T2	T3	T4	Acumulado	% de Devengado Acum. Vs. Modificado
0.00	53,600.00	0.00	53,600.00	0.00	0.00	0.00	0.00	0.00	0.00

DATOS DEL INDICADOR

Nombre :	PORCENTAJE DE ESPACIOS EDUCATIVOS EN EL NIVEL MEDIO SUPERIOR EQUIPADOS				
Definición :	MIDE EL PORCENTAJE DE ESPACIOS EDUCATIVOS EN EL NIVEL MEDIO SUPERIOR EQUIPADOS REALIZADO CONTRA PROGRAMADO				
Método de Cálculo :	[(NÚMERO DE ESPACIOS EDUCATIVOS EN EL NIVEL MEDIO SUPERIOR EQUIPADOS REALIZADO/ (NÚMERO DE ESPACIOS EDUCATIVOS EN EL NIVEL MEDIO SUPERIOR EQUIPADOS PROGRAMADO))*100				
Tipo	Dimensión	Frecuencia de Medición	Unidad de Medida	Tipo de Valor	Sentido Esperado
GESTIÓN	EFICACIA	TRIMESTRAL	PORCENTAJE	ACUMULADO	ASCENDENTE
MEDIOS DE VERIFICACIÓN / FUENTE INFORMACIÓN			SUPUESTO		

DATOS DE LA META

Definición de la variable Meta:	1 - ESPACIOS EDUCATIVOS EN EL NIVEL MEDIO SUPERIOR EQUIPADOS
Unidad de medida:	26 - NÚMERO

LÍNEA BASE DE LA META DEL INDICADOR

AÑO	2017	VALOR	1.00
-----	------	-------	------

AVANCE TRIMESTRAL

	1er.TRIMESTRE	2o.TRIMESTRE	3er.TRIMESTRE	4o.TRIMESTRE	TOTAL ACUMULADO
PROGRAMADA	0.00	0.00	0.00	1.00	1.00
ACTUALIZADA	0.00	0.00	0.00	1.00	1.00
ALCANZADA	0.00	0.00	0.00	1.00	1.00

PORCENTAJE ALCANZADO EN EL TRIMESTRE: 100.00 %

JEFE ADMINISTRATIVO
C.P. LUIS RAYMUNDO PACHECO JARQUIN
DIRECTOR DE ADMINISTRACIÓN Y FINANZAS

TITULAR DE LA DEPENDENCIA/ENTIDAD
LIC RODRIGO ELIGIO GONZALEZ ILLESCAS
DIRECTOR GENERAL

**REPORTE DE AVANCE DE GESTION
UR 506 - COLEGIO DE BACHILLERES DEL ESTADO DE OAXACA
CUARTO TRIMESTRE 2017**



ALINEACIÓN PED: EJE: DESARROLLO SOCIAL Y HUMANO
OBJETIVO: EDUCACIÓN: FACTOR DE PROGRESO

PROGRAMA: 132 - FORMACIÓN CON CALIDAD EN EDUCACIÓN MEDIA SUPERIOR
FIN: CONTRIBUIR A LOGRAR LA COBERTURA UNIVERSAL DE LA EDUCACIÓN MEDIA Y MEDIA SUPERIOR, MEDIANTE EL FORTALECIMIENTO DE LA INFRAESTRUCTURA EDUCATIVA, CAPACITACIÓN A DOCENTES Y PERSONAL DE APOYO DE ASISTENCIA A LA EDUCACIÓN, ACTUALIZACIÓN DE PLANES Y PROGRAMAS DE ESTUDIO, VINCULACIÓN CON EL SECTOR PRODUCTIVO, PROGRAMAS DE SEGUIMIENTO Y EVALUACIÓN.

ALINEACIÓN PES: OBJETIVO: INCREMENTAR LA CALIDAD EDUCATIVA DE LA EDUCACIÓN MEDIA Y MEDIA SUPERIOR EN EL ESTADO DE OAXACA.
ESTRATÉGIA: COORDINACIÓN DE ACCIONES DE CAPACITACIÓN CONTINUA DEL CUERPO DOCENTE, ASÍ COMO LA CORRECTA VINCULACIÓN CON LOS NIVELES DE EDUCACIÓN BÁSICA Y SUPERIOR Y LOS SECTORES PÚBLICO, SOCIAL Y PRIVADO.
RESULTADO: LOS ESTUDIANTES DE EDUCACIÓN MEDIA SUPERIOR RECIBEN EDUCACIÓN DE CALIDAD.

PROPÓSITO: LOS ESTUDIANTES DE EDUCACIÓN MEDIA SUPERIOR RECIBEN EDUCACIÓN DE CALIDAD.
COMPONENTE: ESPACIO EDUCATIVO EN EL NIVEL MEDIO SUPERIOR EQUIPADO
ACTIVIDAD: EQUIPAMIENTO DE ESPACIO EDUCATIVO EN EL NIVEL MEDIO SUPERIOR

OBJETIVO INSTITUCIONAL: BRINDAR UNA EDUCACIÓN PÚBLICA DE CALIDAD A LOS ESTUDIANTES QUE CURSAN EL BACHILLERATO GENERAL EN LOS PLANTELES DEL COBAO, EN SU MODALIDAD ESCOLARIZADA O ABIERTA, CON BASE EN LAS DISPOSICIONES LEGALES VIGENTES. UE: 001-COLEGIO DE BACHILLERES DEL ESTADO DE OAXACA

PRESUPUESTO DE LA ACTIVIDAD									
Aprobado	Ampliación	Reducción	Modificado	T1	T2	T3	T4	Acumulado	% de Devengado Acum. Vs. Modificado
0.00	62,500.00	0.00	62,500.00	0.00	0.00	0.00	0.00	0.00	0.00
DATOS DEL INDICADOR									
Nombre :	PORCENTAJE DE ESPACIOS EDUCATIVOS EN EL NIVEL MEDIO SUPERIOR EQUIPADOS								
Definición :	MIDE EL PORCENTAJE DE ESPACIOS EDUCATIVOS EN EL NIVEL MEDIO SUPERIOR EQUIPADOS REALIZADO CONTRA PROGRAMADO								
Método de Cálculo :	[(NÚMERO DE ESPACIOS EDUCATIVOS EN EL NIVEL MEDIO SUPERIOR EQUIPADOS REALIZADO/ (NÚMERO DE ESPACIOS EDUCATIVOS EN EL NIVEL MEDIO SUPERIOR EQUIPADOS PROGRAMADO))*100								
Tipo	Dimensión	Frecuencia de Medición			Unidad de Medida	Tipo de Valor		Sentido Esperado	
GESTIÓN	EFICACIA	TRIMESTRAL			PORCENTAJE	ACUMULADO		ASCENDENTE	
MEDIOS DE VERIFICACIÓN / FUENTE INFORMACIÓN					SUPUESTO				
DATOS DE LA META									
Definición de la variable Meta:	1 - ESPACIOS EDUCATIVOS EN EL NIVEL MEDIO SUPERIOR EQUIPADOS								
Unidad de medida:	26 - NÚMERO								
LÍNEA BASE DE LA META DEL INDICADOR									
AÑO	2017				VALOR	1.00			
AVANCE TRIMESTRAL									
	1er.TRIMESTRE	2o.TRIMESTRE	3er.TRIMESTRE	4o.TRIMESTRE	TOTAL ACUMULADO				
PROGRAMADA	0.00	0.00	0.00	1.00	1.00				
ACTUALIZADA	0.00	0.00	0.00	1.00	1.00				
ALCANZADA	0.00	0.00	0.00	1.00	1.00				

PORCENTAJE ALCANZADO EN EL TRIMESTRE: 100.00 %

JEFE ADMINISTRATIVO
C.P. LUIS RAYMUNDO PACHECO JARQUIN
DIRECTOR DE ADMINISTRACIÓN Y FINANZAS

TITULAR DE LA DEPENDENCIA/ENTIDAD
LIC RODRIGO ELIGIO GONZALEZ ILLESCAS
DIRECTOR GENERAL

**REPORTE DE AVANCE DE GESTION
UR 506 - COLEGIO DE BACHILLERES DEL ESTADO DE OAXACA
CUARTO TRIMESTRE 2017**



ALINEACIÓN PED: EJE: DESARROLLO SOCIAL Y HUMANO
OBJETIVO: EDUCACIÓN: FACTOR DE PROGRESO

PROGRAMA: 132 - FORMACIÓN CON CALIDAD EN EDUCACIÓN MEDIA SUPERIOR
FIN: CONTRIBUIR A LOGRAR LA COBERTURA UNIVERSAL DE LA EDUCACIÓN MEDIA Y MEDIA SUPERIOR, MEDIANTE EL FORTALECIMIENTO DE LA INFRAESTRUCTURA EDUCATIVA, CAPACITACIÓN A DOCENTES Y PERSONAL DE APOYO DE ASISTENCIA A LA EDUCACIÓN, ACTUALIZACIÓN DE PLANES Y PROGRAMAS DE ESTUDIO, VINCULACIÓN CON EL SECTOR PRODUCTIVO, PROGRAMAS DE SEGUIMIENTO Y EVALUACIÓN.

ALINEACIÓN PES: OBJETIVO: INCREMENTAR LA CALIDAD EDUCATIVA DE LA EDUCACIÓN MEDIA Y MEDIA SUPERIOR EN EL ESTADO DE OAXACA.
ESTRATÉGIA: COORDINACIÓN DE ACCIONES DE CAPACITACIÓN CONTINUA DEL CUERPO DOCENTE, ASÍ COMO LA CORRECTA VINCULACIÓN CON LOS NIVELES DE EDUCACIÓN BÁSICA Y SUPERIOR Y LOS SECTORES PÚBLICO, SOCIAL Y PRIVADO.
RESULTADO: LOS ESTUDIANTES DE EDUCACIÓN MEDIA SUPERIOR RECIBEN EDUCACIÓN DE CALIDAD.

PROPÓSITO: LOS ESTUDIANTES DE EDUCACIÓN MEDIA SUPERIOR RECIBEN EDUCACIÓN DE CALIDAD.

COMPONENTE: ESPACIO EDUCATIVO EN EL NIVEL MEDIO SUPERIOR EQUIPADO

ACTIVIDAD: EQUIPAMIENTO DE ESPACIO EDUCATIVO EN EL NIVEL MEDIO SUPERIOR

OBJETIVO INSTITUCIONAL: BRINDAR UNA EDUCACIÓN PÚBLICA DE CALIDAD A LOS ESTUDIANTES QUE CURSAN EL BACHILLERATO GENERAL EN LOS PLANTELES DEL COBAO, EN SU MODALIDAD ESCOLARIZADA O ABIERTA, CON BASE EN LAS DISPOSICIONES LEGALES VIGENTES.

UE: 001-COLEGIO DE BACHILLERES DEL ESTADO DE OAXACA

PRESUPUESTO DE LA ACTIVIDAD

Aprobado	Ampliación	Reducción	Modificado	T1	T2	T3	T4	Acumulado	% de Devengado Acum. Vs. Modificado
0.00	45,000.00	0.00	45,000.00	0.00	0.00	0.00	0.00	0.00	0.00

DATOS DEL INDICADOR

Nombre :	PORCENTAJE DE ESPACIOS EDUCATIVOS EN EL NIVEL MEDIO SUPERIOR EQUIPADOS				
Definición :	MIDE EL PORCENTAJE DE ESPACIOS EDUCATIVOS EN EL NIVEL MEDIO SUPERIOR EQUIPADOS REALIZADO CONTRA PROGRAMADO				
Método de Cálculo :	[(NÚMERO DE ESPACIOS EDUCATIVOS EN EL NIVEL MEDIO SUPERIOR EQUIPADOS REALIZADO/ (NÚMERO DE ESPACIOS EDUCATIVOS EN EL NIVEL MEDIO SUPERIOR EQUIPADOS PROGRAMADO))*100				
Tipo	Dimensión	Frecuencia de Medición	Unidad de Medida	Tipo de Valor	Sentido Esperado
GESTIÓN	EFICACIA	TRIMESTRAL	PORCENTAJE	ACUMULADO	ASCENDENTE
MEDIOS DE VERIFICACIÓN / FUENTE INFORMACIÓN			SUPUESTO		

DATOS DE LA META

Definición de la variable Meta:	1 - ESPACIOS EDUCATIVOS EN EL NIVEL MEDIO SUPERIOR EQUIPADOS
Unidad de medida:	26 - NÚMERO

LÍNEA BASE DE LA META DEL INDICADOR

AÑO	2017	VALOR	1.00
-----	------	-------	------

AVANCE TRIMESTRAL

	1er.TRIMESTRE	2o.TRIMESTRE	3er.TRIMESTRE	4o.TRIMESTRE	TOTAL ACUMULADO
PROGRAMADA	0.00	0.00	0.00	1.00	1.00
ACTUALIZADA	0.00	0.00	0.00	1.00	1.00
ALCANZADA	0.00	0.00	0.00	1.00	1.00

PORCENTAJE ALCANZADO EN EL TRIMESTRE: 100.00 %

JEFE ADMINISTRATIVO
C.P. LUIS RAYMUNDO PACHECO JARQUIN
DIRECTOR DE ADMINISTRACIÓN Y FINANZAS

TITULAR DE LA DEPENDENCIA/ENTIDAD
LIC RODRIGO ELIGIO GONZALEZ ILLESCAS
DIRECTOR GENERAL

**REPORTE DE AVANCE DE GESTION
UR 506 - COLEGIO DE BACHILLERES DEL ESTADO DE OAXACA
CUARTO TRIMESTRE 2017**



ALINEACIÓN PED: EJE: DESARROLLO SOCIAL Y HUMANO
OBJETIVO: EDUCACIÓN: FACTOR DE PROGRESO

PROGRAMA: 132 - FORMACIÓN CON CALIDAD EN EDUCACIÓN MEDIA SUPERIOR
FIN: CONTRIBUIR A LOGRAR LA COBERTURA UNIVERSAL DE LA EDUCACIÓN MEDIA Y MEDIA SUPERIOR, MEDIANTE EL FORTALECIMIENTO DE LA INFRAESTRUCTURA EDUCATIVA, CAPACITACIÓN A DOCENTES Y PERSONAL DE APOYO DE ASISTENCIA A LA EDUCACIÓN, ACTUALIZACIÓN DE PLANES Y PROGRAMAS DE ESTUDIO, VINCULACIÓN CON EL SECTOR PRODUCTIVO, PROGRAMAS DE SEGUIMIENTO Y EVALUACIÓN.

ALINEACIÓN PES: OBJETIVO: INCREMENTAR LA CALIDAD EDUCATIVA DE LA EDUCACIÓN MEDIA Y MEDIA SUPERIOR EN EL ESTADO DE OAXACA.
ESTRATÉGIA: COORDINACIÓN DE ACCIONES DE CAPACITACIÓN CONTINUA DEL CUERPO DOCENTE, ASÍ COMO LA CORRECTA VINCULACIÓN CON LOS NIVELES DE EDUCACIÓN BÁSICA Y SUPERIOR Y LOS SECTORES PÚBLICO, SOCIAL Y PRIVADO.
RESULTADO: LOS ESTUDIANTES DE EDUCACIÓN MEDIA SUPERIOR RECIBEN EDUCACIÓN DE CALIDAD.

PROPÓSITO: LOS ESTUDIANTES DE EDUCACIÓN MEDIA SUPERIOR RECIBEN EDUCACIÓN DE CALIDAD.

COMPONENTE: ESPACIO EDUCATIVO EN EL NIVEL MEDIO SUPERIOR EQUIPADO

ACTIVIDAD: EQUIPAMIENTO DE ESPACIO EDUCATIVO EN EL NIVEL MEDIO SUPERIOR

OBJETIVO INSTITUCIONAL: BRINDAR UNA EDUCACIÓN PÚBLICA DE CALIDAD A LOS ESTUDIANTES QUE CURSAN EL BACHILLERATO GENERAL EN LOS PLANTELES DEL COBAO, EN SU MODALIDAD ESCOLARIZADA O ABIERTA, CON BASE EN LAS DISPOSICIONES LEGALES VIGENTES.

UE: 001-COLEGIO DE BACHILLERES DEL ESTADO DE OAXACA

PRESUPUESTO DE LA ACTIVIDAD

Aprobado	Ampliación	Reducción	Modificado	T1	T2	T3	T4	Acumulado	% de Devengado Acum. Vs. Modificado
0.00	93,000.00	0.00	93,000.00	0.00	0.00	0.00	0.00	0.00	0.00

DATOS DEL INDICADOR

Nombre :	PORCENTAJE DE ESPACIOS EDUCATIVOS EN EL NIVEL MEDIO SUPERIOR EQUIPADOS				
Definición :	MIDE EL PORCENTAJE DE ESPACIOS EDUCATIVOS EN EL NIVEL MEDIO SUPERIOR EQUIPADOS REALIZADO CONTRA PROGRAMADO				
Método de Cálculo :	[(NÚMERO DE ESPACIOS EDUCATIVOS EN EL NIVEL MEDIO SUPERIOR EQUIPADOS REALIZADO/ (NÚMERO DE ESPACIOS EDUCATIVOS EN EL NIVEL MEDIO SUPERIOR EQUIPADOS PROGRAMADO))*100				
Tipo	Dimensión	Frecuencia de Medición	Unidad de Medida	Tipo de Valor	Sentido Esperado
GESTIÓN	EFICACIA	TRIMESTRAL	PORCENTAJE	ACUMULADO	ASCENDENTE
MEDIOS DE VERIFICACIÓN / FUENTE INFORMACIÓN			SUPUESTO		

DATOS DE LA META

Definición de la variable Meta:	1 - ESPACIOS EDUCATIVOS EN EL NIVEL MEDIO SUPERIOR EQUIPADOS
Unidad de medida:	26 - NÚMERO

LÍNEA BASE DE LA META DEL INDICADOR

AÑO	2017	VALOR	1.00
-----	------	-------	------

AVANCE TRIMESTRAL

	1er.TRIMESTRE	2o.TRIMESTRE	3er.TRIMESTRE	4o.TRIMESTRE	TOTAL ACUMULADO
PROGRAMADA	0.00	0.00	0.00	1.00	1.00
ACTUALIZADA	0.00	0.00	0.00	1.00	1.00
ALCANZADA	0.00	0.00	0.00	1.00	1.00

PORCENTAJE ALCANZADO EN EL TRIMESTRE: 100.00 %

JEFE ADMINISTRATIVO
C.P. LUIS RAYMUNDO PACHECO JARQUIN
DIRECTOR DE ADMINISTRACIÓN Y FINANZAS

TITULAR DE LA DEPENDENCIA/ENTIDAD
LIC RODRIGO ELIGIO GONZALEZ ILLESCAS
DIRECTOR GENERAL

**REPORTE DE AVANCE DE GESTION
UR 506 - COLEGIO DE BACHILLERES DEL ESTADO DE OAXACA
CUARTO TRIMESTRE 2017**



ALINEACIÓN PED: EJE: DESARROLLO SOCIAL Y HUMANO
OBJETIVO: EDUCACIÓN: FACTOR DE PROGRESO

PROGRAMA: 132 - FORMACIÓN CON CALIDAD EN EDUCACIÓN MEDIA SUPERIOR
FIN: CONTRIBUIR A LOGRAR LA COBERTURA UNIVERSAL DE LA EDUCACIÓN MEDIA Y MEDIA SUPERIOR, MEDIANTE EL FORTALECIMIENTO DE LA INFRAESTRUCTURA EDUCATIVA, CAPACITACIÓN A DOCENTES Y PERSONAL DE APOYO DE ASISTENCIA A LA EDUCACIÓN, ACTUALIZACIÓN DE PLANES Y PROGRAMAS DE ESTUDIO, VINCULACIÓN CON EL SECTOR PRODUCTIVO, PROGRAMAS DE SEGUIMIENTO Y EVALUACIÓN.

ALINEACIÓN PES: OBJETIVO: INCREMENTAR LA CALIDAD EDUCATIVA DE LA EDUCACIÓN MEDIA Y MEDIA SUPERIOR EN EL ESTADO DE OAXACA.
ESTRATÉGIA: COORDINACIÓN DE ACCIONES DE CAPACITACIÓN CONTINUA DEL CUERPO DOCENTE, ASÍ COMO LA CORRECTA VINCULACIÓN CON LOS NIVELES DE EDUCACIÓN BÁSICA Y SUPERIOR Y LOS SECTORES PÚBLICO, SOCIAL Y PRIVADO.
RESULTADO: LOS ESTUDIANTES DE EDUCACIÓN MEDIA SUPERIOR RECIBEN EDUCACIÓN DE CALIDAD.

PROPÓSITO: LOS ESTUDIANTES DE EDUCACIÓN MEDIA SUPERIOR RECIBEN EDUCACIÓN DE CALIDAD.

COMPONENTE: ESPACIO EDUCATIVO EN EL NIVEL MEDIO SUPERIOR EQUIPADO

ACTIVIDAD: EQUIPAMIENTO DE ESPACIO EDUCATIVO EN EL NIVEL MEDIO SUPERIOR

OBJETIVO INSTITUCIONAL: BRINDAR UNA EDUCACIÓN PÚBLICA DE CALIDAD A LOS ESTUDIANTES QUE CURSAN EL BACHILLERATO GENERAL EN LOS PLANTELES DEL COBAO, EN SU MODALIDAD ESCOLARIZADA O ABIERTA, CON BASE EN LAS DISPOSICIONES LEGALES VIGENTES.

UE: 001-COLEGIO DE BACHILLERES DEL ESTADO DE OAXACA

PRESUPUESTO DE LA ACTIVIDAD

Aprobado	Ampliación	Reducción	Modificado	T1	T2	T3	T4	Acumulado	% de Devengado Acum. Vs. Modificado
0.00	65,000.00	0.00	65,000.00	0.00	0.00	0.00	0.00	0.00	0.00

DATOS DEL INDICADOR

Nombre :	PORCENTAJE DE ESPACIOS EDUCATIVOS EN EL NIVEL MEDIO SUPERIOR EQUIPADOS				
Definición :	MIDE EL PORCENTAJE DE ESPACIOS EDUCATIVOS EN EL NIVEL MEDIO SUPERIOR EQUIPADOS REALIZADO CONTRA PROGRAMADO				
Método de Cálculo :	[(NÚMERO DE ESPACIOS EDUCATIVOS EN EL NIVEL MEDIO SUPERIOR EQUIPADOS REALIZADO/ (NÚMERO DE ESPACIOS EDUCATIVOS EN EL NIVEL MEDIO SUPERIOR EQUIPADOS PROGRAMADO))*100				
Tipo	Dimensión	Frecuencia de Medición	Unidad de Medida	Tipo de Valor	Sentido Esperado
GESTIÓN	EFICACIA	TRIMESTRAL	PORCENTAJE	ACUMULADO	ASCENDENTE
MEDIOS DE VERIFICACIÓN / FUENTE INFORMACIÓN			SUPUESTO		

DATOS DE LA META

Definición de la variable Meta:	1 - ESPACIOS EDUCATIVOS EN EL NIVEL MEDIO SUPERIOR EQUIPADOS
Unidad de medida:	26 - NÚMERO

LÍNEA BASE DE LA META DEL INDICADOR

AÑO	2017	VALOR	1.00
-----	------	-------	------

AVANCE TRIMESTRAL

	1er.TRIMESTRE	2o.TRIMESTRE	3er.TRIMESTRE	4o.TRIMESTRE	TOTAL ACUMULADO
PROGRAMADA	0.00	0.00	0.00	1.00	1.00
ACTUALIZADA	0.00	0.00	0.00	1.00	1.00
ALCANZADA	0.00	0.00	0.00	1.00	1.00

PORCENTAJE ALCANZADO EN EL TRIMESTRE: 100.00 %

JEFE ADMINISTRATIVO
C.P. LUIS RAYMUNDO PACHECO JARQUIN
DIRECTOR DE ADMINISTRACIÓN Y FINANZAS

TITULAR DE LA DEPENDENCIA/ENTIDAD
LIC RODRIGO ELIGIO GONZALEZ ILLESCAS
DIRECTOR GENERAL

**REPORTE DE AVANCE DE GESTION
UR 506 - COLEGIO DE BACHILLERES DEL ESTADO DE OAXACA
CUARTO TRIMESTRE 2017**



ALINEACIÓN PED: EJE: DESARROLLO SOCIAL Y HUMANO
OBJETIVO: EDUCACIÓN: FACTOR DE PROGRESO

PROGRAMA: 132 - FORMACIÓN CON CALIDAD EN EDUCACIÓN MEDIA SUPERIOR
FIN: CONTRIBUIR A LOGRAR LA COBERTURA UNIVERSAL DE LA EDUCACIÓN MEDIA Y MEDIA SUPERIOR, MEDIANTE EL FORTALECIMIENTO DE LA INFRAESTRUCTURA EDUCATIVA, CAPACITACIÓN A DOCENTES Y PERSONAL DE APOYO DE ASISTENCIA A LA EDUCACIÓN, ACTUALIZACIÓN DE PLANES Y PROGRAMAS DE ESTUDIO, VINCULACIÓN CON EL SECTOR PRODUCTIVO, PROGRAMAS DE SEGUIMIENTO Y EVALUACIÓN.

ALINEACIÓN PES: OBJETIVO: INCREMENTAR LA CALIDAD EDUCATIVA DE LA EDUCACIÓN MEDIA Y MEDIA SUPERIOR EN EL ESTADO DE OAXACA.
ESTRATÉGIA: COORDINACIÓN DE ACCIONES DE CAPACITACIÓN CONTINUA DEL CUERPO DOCENTE, ASÍ COMO LA CORRECTA VINCULACIÓN CON LOS NIVELES DE EDUCACIÓN BÁSICA Y SUPERIOR Y LOS SECTORES PÚBLICO, SOCIAL Y PRIVADO.
RESULTADO: LOS ESTUDIANTES DE EDUCACIÓN MEDIA SUPERIOR RECIBEN EDUCACIÓN DE CALIDAD.

PROPÓSITO: LOS ESTUDIANTES DE EDUCACIÓN MEDIA SUPERIOR RECIBEN EDUCACIÓN DE CALIDAD.

COMPONENTE: ESPACIO EDUCATIVO EN EL NIVEL MEDIO SUPERIOR EQUIPADO

ACTIVIDAD: EQUIPAMIENTO DE ESPACIO EDUCATIVO EN EL NIVEL MEDIO SUPERIOR

OBJETIVO INSTITUCIONAL: BRINDAR UNA EDUCACIÓN PÚBLICA DE CALIDAD A LOS ESTUDIANTES QUE CURSAN EL BACHILLERATO GENERAL EN LOS PLANTELES DEL COBAO, EN SU MODALIDAD ESCOLARIZADA O ABIERTA, CON BASE EN LAS DISPOSICIONES LEGALES VIGENTES.

UE: 001-COLEGIO DE BACHILLERES DEL ESTADO DE OAXACA

PRESUPUESTO DE LA ACTIVIDAD

Aprobado	Ampliación	Reducción	Modificado	T1	T2	T3	T4	Acumulado	% de Devengado Acum. Vs. Modificado
0.00	65,000.00	0.00	65,000.00	0.00	0.00	0.00	0.00	0.00	0.00

DATOS DEL INDICADOR

Nombre :	PORCENTAJE DE ESPACIOS EDUCATIVOS EN EL NIVEL MEDIO SUPERIOR EQUIPADOS				
Definición :	MIDE EL PORCENTAJE DE ESPACIOS EDUCATIVOS EN EL NIVEL MEDIO SUPERIOR EQUIPADOS REALIZADO CONTRA PROGRAMADO				
Método de Cálculo :	[(NÚMERO DE ESPACIOS EDUCATIVOS EN EL NIVEL MEDIO SUPERIOR EQUIPADOS REALIZADO/ (NÚMERO DE ESPACIOS EDUCATIVOS EN EL NIVEL MEDIO SUPERIOR EQUIPADOS PROGRAMADO))*100				
Tipo	Dimensión	Frecuencia de Medición	Unidad de Medida	Tipo de Valor	Sentido Esperado
GESTIÓN	EFICACIA	TRIMESTRAL	PORCENTAJE	ACUMULADO	ASCENDENTE
MEDIOS DE VERIFICACIÓN / FUENTE INFORMACIÓN			SUPUESTO		

DATOS DE LA META

Definición de la variable Meta:	1 - ESPACIOS EDUCATIVOS EN EL NIVEL MEDIO SUPERIOR EQUIPADOS
Unidad de medida:	26 - NÚMERO

LÍNEA BASE DE LA META DEL INDICADOR

AÑO	2017	VALOR	1.00
-----	------	-------	------

AVANCE TRIMESTRAL

	1er.TRIMESTRE	2o.TRIMESTRE	3er.TRIMESTRE	4o.TRIMESTRE	TOTAL ACUMULADO
PROGRAMADA	0.00	0.00	0.00	1.00	1.00
ACTUALIZADA	0.00	0.00	0.00	1.00	1.00
ALCANZADA	0.00	0.00	0.00	1.00	1.00

PORCENTAJE ALCANZADO EN EL TRIMESTRE: 100.00 %

JEFE ADMINISTRATIVO
C.P. LUIS RAYMUNDO PACHECO JARQUIN
DIRECTOR DE ADMINISTRACIÓN Y FINANZAS

TITULAR DE LA DEPENDENCIA/ENTIDAD
LIC RODRIGO ELIGIO GONZALEZ ILLESCAS
DIRECTOR GENERAL

**REPORTE DE AVANCE DE GESTION
UR 506 - COLEGIO DE BACHILLERES DEL ESTADO DE OAXACA
CUARTO TRIMESTRE 2017**



ALINEACIÓN PED: EJE: DESARROLLO SOCIAL Y HUMANO
OBJETIVO: EDUCACIÓN: FACTOR DE PROGRESO

PROGRAMA: 132 - FORMACIÓN CON CALIDAD EN EDUCACIÓN MEDIA SUPERIOR
FIN: CONTRIBUIR A LOGRAR LA COBERTURA UNIVERSAL DE LA EDUCACIÓN MEDIA Y MEDIA SUPERIOR, MEDIANTE EL FORTALECIMIENTO DE LA INFRAESTRUCTURA EDUCATIVA, CAPACITACIÓN A DOCENTES Y PERSONAL DE APOYO DE ASISTENCIA A LA EDUCACIÓN, ACTUALIZACIÓN DE PLANES Y PROGRAMAS DE ESTUDIO, VINCULACIÓN CON EL SECTOR PRODUCTIVO, PROGRAMAS DE SEGUIMIENTO Y EVALUACIÓN.

ALINEACIÓN PES: OBJETIVO: INCREMENTAR LA CALIDAD EDUCATIVA DE LA EDUCACIÓN MEDIA Y MEDIA SUPERIOR EN EL ESTADO DE OAXACA.
ESTRATÉGIA: COORDINACIÓN DE ACCIONES DE CAPACITACIÓN CONTINUA DEL CUERPO DOCENTE, ASÍ COMO LA CORRECTA VINCULACIÓN CON LOS NIVELES DE EDUCACIÓN BÁSICA Y SUPERIOR Y LOS SECTORES PÚBLICO, SOCIAL Y PRIVADO.
RESULTADO: LOS ESTUDIANTES DE EDUCACIÓN MEDIA SUPERIOR RECIBEN EDUCACIÓN DE CALIDAD.

PROPÓSITO: LOS ESTUDIANTES DE EDUCACIÓN MEDIA SUPERIOR RECIBEN EDUCACIÓN DE CALIDAD.
COMPONENTE: ESPACIO EDUCATIVO EN EL NIVEL MEDIO SUPERIOR EQUIPADO
ACTIVIDAD: EQUIPAMIENTO DE ESPACIO EDUCATIVO EN EL NIVEL MEDIO SUPERIOR

OBJETIVO INSTITUCIONAL: BRINDAR UNA EDUCACIÓN PÚBLICA DE CALIDAD A LOS ESTUDIANTES QUE CURSAN EL BACHILLERATO GENERAL EN LOS PLANTELES DEL COBAO, EN SU MODALIDAD ESCOLARIZADA O ABIERTA, CON BASE EN LAS DISPOSICIONES LEGALES VIGENTES. UE: 001-COLEGIO DE BACHILLERES DEL ESTADO DE OAXACA

PRESUPUESTO DE LA ACTIVIDAD									
Aprobado	Ampliación	Reducción	Modificado	T1	T2	T3	T4	Acumulado	% de Devengado Acum. Vs. Modificado
0.00	80,000.00	0.00	80,000.00	0.00	0.00	0.00	0.00	0.00	0.00
DATOS DEL INDICADOR									
Nombre :	PORCENTAJE DE ESPACIOS EDUCATIVOS EN EL NIVEL MEDIO SUPERIOR EQUIPADOS								
Definición :	MIDE EL PORCENTAJE DE ESPACIOS EDUCATIVOS EN EL NIVEL MEDIO SUPERIOR EQUIPADOS REALIZADO CONTRA PROGRAMADO								
Método de Cálculo :	[(NÚMERO DE ESPACIOS EDUCATIVOS EN EL NIVEL MEDIO SUPERIOR EQUIPADOS REALIZADO/ (NÚMERO DE ESPACIOS EDUCATIVOS EN EL NIVEL MEDIO SUPERIOR EQUIPADOS PROGRAMADO)]*100								
Tipo	Dimensión	Frecuencia de Medición			Unidad de Medida		Tipo de Valor		Sentido Esperado
GESTIÓN	EFICACIA	TRIMESTRAL			PORCENTAJE		ACUMULADO		ASCENDENTE
MEDIOS DE VERIFICACIÓN / FUENTE INFORMACIÓN					SUPUESTO				
DATOS DE LA META									
Definición de la variable Meta:	1 - ESPACIOS EDUCATIVOS EN EL NIVEL MEDIO SUPERIOR EQUIPADOS								
Unidad de medida:	26 - NÚMERO								
LÍNEA BASE DE LA META DEL INDICADOR									
AÑO	2017				VALOR	1.00			
AVANCE TRIMESTRAL									
	1er.TRIMESTRE	2o.TRIMESTRE	3er.TRIMESTRE	4o.TRIMESTRE	TOTAL ACUMULADO				
PROGRAMADA	0.00	0.00	0.00	1.00	1.00				
ACTUALIZADA	0.00	0.00	0.00	1.00	1.00				
ALCANZADA	0.00	0.00	0.00	1.00	1.00				

PORCENTAJE ALCANZADO EN EL TRIMESTRE: 100.00 %

JEFE ADMINISTRATIVO
C.P. LUIS RAYMUNDO PACHECO JARQUIN
DIRECTOR DE ADMINISTRACIÓN Y FINANZAS

TITULAR DE LA DEPENDENCIA/ENTIDAD
LIC RODRIGO ELIGIO GONZALEZ ILLESCAS
DIRECTOR GENERAL

**REPORTE DE AVANCE DE GESTION
UR 506 - COLEGIO DE BACHILLERES DEL ESTADO DE OAXACA
CUARTO TRIMESTRE 2017**



ALINEACIÓN PED: EJE: DESARROLLO SOCIAL Y HUMANO
OBJETIVO: EDUCACIÓN: FACTOR DE PROGRESO

PROGRAMA: 132 - FORMACIÓN CON CALIDAD EN EDUCACIÓN MEDIA SUPERIOR
FIN: CONTRIBUIR A LOGRAR LA COBERTURA UNIVERSAL DE LA EDUCACIÓN MEDIA Y MEDIA SUPERIOR, MEDIANTE EL FORTALECIMIENTO DE LA INFRAESTRUCTURA EDUCATIVA, CAPACITACIÓN A DOCENTES Y PERSONAL DE APOYO DE ASISTENCIA A LA EDUCACIÓN, ACTUALIZACIÓN DE PLANES Y PROGRAMAS DE ESTUDIO, VINCULACIÓN CON EL SECTOR PRODUCTIVO, PROGRAMAS DE SEGUIMIENTO Y EVALUACIÓN.

ALINEACIÓN PES: OBJETIVO: INCREMENTAR LA CALIDAD EDUCATIVA DE LA EDUCACIÓN MEDIA Y MEDIA SUPERIOR EN EL ESTADO DE OAXACA.
ESTRATÉGIA: COORDINACIÓN DE ACCIONES DE CAPACITACIÓN CONTINUA DEL CUERPO DOCENTE, ASÍ COMO LA CORRECTA VINCULACIÓN CON LOS NIVELES DE EDUCACIÓN BÁSICA Y SUPERIOR Y LOS SECTORES PÚBLICO, SOCIAL Y PRIVADO.
RESULTADO: LOS ESTUDIANTES DE EDUCACIÓN MEDIA SUPERIOR RECIBEN EDUCACIÓN DE CALIDAD.

PROPÓSITO: LOS ESTUDIANTES DE EDUCACIÓN MEDIA SUPERIOR RECIBEN EDUCACIÓN DE CALIDAD.

COMPONENTE: ESPACIO EDUCATIVO EN EL NIVEL MEDIO SUPERIOR EQUIPADO

ACTIVIDAD: EQUIPAMIENTO DE ESPACIO EDUCATIVO EN EL NIVEL MEDIO SUPERIOR

OBJETIVO INSTITUCIONAL: BRINDAR UNA EDUCACIÓN PÚBLICA DE CALIDAD A LOS ESTUDIANTES QUE CURSAN EL BACHILLERATO GENERAL EN LOS PLANTELES DEL COBAO, EN SU MODALIDAD ESCOLARIZADA O ABIERTA, CON BASE EN LAS DISPOSICIONES LEGALES VIGENTES.

UE: 001-COLEGIO DE BACHILLERES DEL ESTADO DE OAXACA

PRESUPUESTO DE LA ACTIVIDAD

Aprobado	Ampliación	Reducción	Modificado	T1	T2	T3	T4	Acumulado	% de Devengado Acum. Vs. Modificado
0.00	69,581.25	0.00	69,581.25	0.00	0.00	0.00	0.00	0.00	0.00

DATOS DEL INDICADOR

Nombre :	PORCENTAJE DE ESPACIOS EDUCATIVOS EN EL NIVEL MEDIO SUPERIOR EQUIPADOS				
Definición :	MIDE EL PORCENTAJE DE ESPACIOS EDUCATIVOS EN EL NIVEL MEDIO SUPERIOR EQUIPADOS REALIZADO CONTRA PROGRAMADO				
Método de Cálculo :	[(NÚMERO DE ESPACIOS EDUCATIVOS EN EL NIVEL MEDIO SUPERIOR EQUIPADOS REALIZADO/ (NÚMERO DE ESPACIOS EDUCATIVOS EN EL NIVEL MEDIO SUPERIOR EQUIPADOS PROGRAMADO))*100				
Tipo	Dimensión	Frecuencia de Medición	Unidad de Medida	Tipo de Valor	Sentido Esperado
GESTIÓN	EFICACIA	TRIMESTRAL	PORCENTAJE	ACUMULADO	ASCENDENTE
MEDIOS DE VERIFICACIÓN / FUENTE INFORMACIÓN			SUPUESTO		

DATOS DE LA META

Definición de la variable Meta:	1 - ESPACIOS EDUCATIVOS EN EL NIVEL MEDIO SUPERIOR EQUIPADOS
Unidad de medida:	26 - NÚMERO

LÍNEA BASE DE LA META DEL INDICADOR

AÑO	2017	VALOR	1.00
-----	------	-------	------

AVANCE TRIMESTRAL

	1er.TRIMESTRE	2o.TRIMESTRE	3er.TRIMESTRE	4o.TRIMESTRE	TOTAL ACUMULADO
PROGRAMADA	0.00	0.00	0.00	1.00	1.00
ACTUALIZADA	0.00	0.00	0.00	1.00	1.00
ALCANZADA	0.00	0.00	0.00	1.00	1.00

PORCENTAJE ALCANZADO EN EL TRIMESTRE: 100.00 %

JEFE ADMINISTRATIVO
C.P. LUIS RAYMUNDO PACHECO JARQUIN
DIRECTOR DE ADMINISTRACIÓN Y FINANZAS

TITULAR DE LA DEPENDENCIA/ENTIDAD
LIC RODRIGO ELIGIO GONZALEZ ILLESCAS
DIRECTOR GENERAL

**REPORTE DE AVANCE DE GESTION
UR 506 - COLEGIO DE BACHILLERES DEL ESTADO DE OAXACA
CUARTO TRIMESTRE 2017**



ALINEACIÓN PED: EJE: DESARROLLO SOCIAL Y HUMANO
OBJETIVO: EDUCACIÓN: FACTOR DE PROGRESO

PROGRAMA: 132 - FORMACIÓN CON CALIDAD EN EDUCACIÓN MEDIA SUPERIOR
FIN: CONTRIBUIR A LOGRAR LA COBERTURA UNIVERSAL DE LA EDUCACIÓN MEDIA Y MEDIA SUPERIOR, MEDIANTE EL FORTALECIMIENTO DE LA INFRAESTRUCTURA EDUCATIVA, CAPACITACIÓN A DOCENTES Y PERSONAL DE APOYO DE ASISTENCIA A LA EDUCACIÓN, ACTUALIZACIÓN DE PLANES Y PROGRAMAS DE ESTUDIO, VINCULACIÓN CON EL SECTOR PRODUCTIVO, PROGRAMAS DE SEGUIMIENTO Y EVALUACIÓN.

ALINEACIÓN PES: OBJETIVO: INCREMENTAR LA CALIDAD EDUCATIVA DE LA EDUCACIÓN MEDIA Y MEDIA SUPERIOR EN EL ESTADO DE OAXACA.
ESTRATÉGIA: COORDINACIÓN DE ACCIONES DE CAPACITACIÓN CONTINUA DEL CUERPO DOCENTE, ASÍ COMO LA CORRECTA VINCULACIÓN CON LOS NIVELES DE EDUCACIÓN BÁSICA Y SUPERIOR Y LOS SECTORES PÚBLICO, SOCIAL Y PRIVADO.
RESULTADO: LOS ESTUDIANTES DE EDUCACIÓN MEDIA SUPERIOR RECIBEN EDUCACIÓN DE CALIDAD.

PROPÓSITO: LOS ESTUDIANTES DE EDUCACIÓN MEDIA SUPERIOR RECIBEN EDUCACIÓN DE CALIDAD.

COMPONENTE: ESPACIO EDUCATIVO EN EL NIVEL MEDIO SUPERIOR EQUIPADO

ACTIVIDAD: EQUIPAMIENTO DE ESPACIO EDUCATIVO EN EL NIVEL MEDIO SUPERIOR

OBJETIVO INSTITUCIONAL: BRINDAR UNA EDUCACIÓN PÚBLICA DE CALIDAD A LOS ESTUDIANTES QUE CURSAN EL BACHILLERATO GENERAL EN LOS PLANTELES DEL COBAO, EN SU MODALIDAD ESCOLARIZADA O ABIERTA, CON BASE EN LAS DISPOSICIONES LEGALES VIGENTES.

UE: 001-COLEGIO DE BACHILLERES DEL ESTADO DE OAXACA

PRESUPUESTO DE LA ACTIVIDAD

Aprobado	Ampliación	Reducción	Modificado	T1	T2	T3	T4	Acumulado	% de Devengado Acum. Vs. Modificado
0.00	80,500.00	0.00	80,500.00	0.00	0.00	0.00	0.00	0.00	0.00

DATOS DEL INDICADOR

Nombre :	PORCENTAJE DE ESPACIOS EDUCATIVOS EN EL NIVEL MEDIO SUPERIOR EQUIPADOS				
Definición :	MIDE EL PORCENTAJE DE ESPACIOS EDUCATIVOS EN EL NIVEL MEDIO SUPERIOR EQUIPADOS REALIZADO CONTRA PROGRAMADO				
Método de Cálculo :	[(NÚMERO DE ESPACIOS EDUCATIVOS EN EL NIVEL MEDIO SUPERIOR EQUIPADOS REALIZADO/ (NÚMERO DE ESPACIOS EDUCATIVOS EN EL NIVEL MEDIO SUPERIOR EQUIPADOS PROGRAMADO))*100				
Tipo	Dimensión	Frecuencia de Medición	Unidad de Medida	Tipo de Valor	Sentido Esperado
GESTIÓN	EFICACIA	TRIMESTRAL	PORCENTAJE	ACUMULADO	ASCENDENTE
MEDIOS DE VERIFICACIÓN / FUENTE INFORMACIÓN			SUPUESTO		

DATOS DE LA META

Definición de la variable Meta:	1 - ESPACIOS EDUCATIVOS EN EL NIVEL MEDIO SUPERIOR EQUIPADOS
Unidad de medida:	26 - NÚMERO

LÍNEA BASE DE LA META DEL INDICADOR

AÑO	2017	VALOR	1.00
-----	------	-------	------

AVANCE TRIMESTRAL

	1er.TRIMESTRE	2o.TRIMESTRE	3er.TRIMESTRE	4o.TRIMESTRE	TOTAL ACUMULADO
PROGRAMADA	0.00	0.00	0.00	1.00	1.00
ACTUALIZADA	0.00	0.00	0.00	1.00	1.00
ALCANZADA	0.00	0.00	0.00	1.00	1.00

PORCENTAJE ALCANZADO EN EL TRIMESTRE: 100.00 %

JEFE ADMINISTRATIVO
C.P. LUIS RAYMUNDO PACHECO JARQUIN
DIRECTOR DE ADMINISTRACIÓN Y FINANZAS

TITULAR DE LA DEPENDENCIA/ENTIDAD
LIC RODRIGO ELIGIO GONZALEZ ILLESCAS
DIRECTOR GENERAL

**REPORTE DE AVANCE DE GESTION
UR 506 - COLEGIO DE BACHILLERES DEL ESTADO DE OAXACA
CUARTO TRIMESTRE 2017**



ALINEACIÓN PED: EJE: DESARROLLO SOCIAL Y HUMANO
OBJETIVO: EDUCACIÓN: FACTOR DE PROGRESO

PROGRAMA: 132 - FORMACIÓN CON CALIDAD EN EDUCACIÓN MEDIA SUPERIOR
FIN: CONTRIBUIR A LOGRAR LA COBERTURA UNIVERSAL DE LA EDUCACIÓN MEDIA Y MEDIA SUPERIOR, MEDIANTE EL FORTALECIMIENTO DE LA INFRAESTRUCTURA EDUCATIVA, CAPACITACIÓN A DOCENTES Y PERSONAL DE APOYO DE ASISTENCIA A LA EDUCACIÓN, ACTUALIZACIÓN DE PLANES Y PROGRAMAS DE ESTUDIO, VINCULACIÓN CON EL SECTOR PRODUCTIVO, PROGRAMAS DE SEGUIMIENTO Y EVALUACIÓN.

ALINEACIÓN PES: OBJETIVO: INCREMENTAR LA CALIDAD EDUCATIVA DE LA EDUCACIÓN MEDIA Y MEDIA SUPERIOR EN EL ESTADO DE OAXACA.
ESTRATÉGIA: COORDINACIÓN DE ACCIONES DE CAPACITACIÓN CONTINUA DEL CUERPO DOCENTE, ASÍ COMO LA CORRECTA VINCULACIÓN CON LOS NIVELES DE EDUCACIÓN BÁSICA Y SUPERIOR Y LOS SECTORES PÚBLICO, SOCIAL Y PRIVADO.
RESULTADO: LOS ESTUDIANTES DE EDUCACIÓN MEDIA SUPERIOR RECIBEN EDUCACIÓN DE CALIDAD.

PROPÓSITO: LOS ESTUDIANTES DE EDUCACIÓN MEDIA SUPERIOR RECIBEN EDUCACIÓN DE CALIDAD.

COMPONENTE: ESPACIO EDUCATIVO EN EL NIVEL MEDIO SUPERIOR EQUIPADO

ACTIVIDAD: EQUIPAMIENTO DE ESPACIO EDUCATIVO EN EL NIVEL MEDIO SUPERIOR

OBJETIVO INSTITUCIONAL: BRINDAR UNA EDUCACIÓN PÚBLICA DE CALIDAD A LOS ESTUDIANTES QUE CURSAN EL BACHILLERATO GENERAL EN LOS PLANTELES DEL COBAO, EN SU MODALIDAD ESCOLARIZADA O ABIERTA, CON BASE EN LAS DISPOSICIONES LEGALES VIGENTES.

UE: 001-COLEGIO DE BACHILLERES DEL ESTADO DE OAXACA

PRESUPUESTO DE LA ACTIVIDAD

Aprobado	Ampliación	Reducción	Modificado	T1	T2	T3	T4	Acumulado	% de Devengado Acum. Vs. Modificado
0.00	54,000.00	0.00	54,000.00	0.00	0.00	0.00	0.00	0.00	0.00

DATOS DEL INDICADOR

Nombre :	PORCENTAJE DE ESPACIOS EDUCATIVOS EN EL NIVEL MEDIO SUPERIOR EQUIPADOS				
Definición :	MIDE EL PORCENTAJE DE ESPACIOS EDUCATIVOS EN EL NIVEL MEDIO SUPERIOR EQUIPADOS REALIZADO CONTRA PROGRAMADO				
Método de Cálculo :	[(NÚMERO DE ESPACIOS EDUCATIVOS EN EL NIVEL MEDIO SUPERIOR EQUIPADOS REALIZADO/ (NÚMERO DE ESPACIOS EDUCATIVOS EN EL NIVEL MEDIO SUPERIOR EQUIPADOS PROGRAMADO))*100				
Tipo	Dimensión	Frecuencia de Medición	Unidad de Medida	Tipo de Valor	Sentido Esperado
GESTIÓN	EFICACIA	TRIMESTRAL	PORCENTAJE	ACUMULADO	ASCENDENTE
MEDIOS DE VERIFICACIÓN / FUENTE INFORMACIÓN			SUPUESTO		

DATOS DE LA META

Definición de la variable Meta:	1 - ESPACIOS EDUCATIVOS EN EL NIVEL MEDIO SUPERIOR EQUIPADOS
Unidad de medida:	26 - NÚMERO

LÍNEA BASE DE LA META DEL INDICADOR

AÑO	2017	VALOR	1.00
-----	------	-------	------

AVANCE TRIMESTRAL

	1er.TRIMESTRE	2o.TRIMESTRE	3er.TRIMESTRE	4o.TRIMESTRE	TOTAL ACUMULADO
PROGRAMADA	0.00	0.00	0.00	1.00	1.00
ACTUALIZADA	0.00	0.00	0.00	1.00	1.00
ALCANZADA	0.00	0.00	0.00	1.00	1.00

PORCENTAJE ALCANZADO EN EL TRIMESTRE: 100.00 %

JEFE ADMINISTRATIVO
C.P. LUIS RAYMUNDO PACHECO JARQUIN
DIRECTOR DE ADMINISTRACIÓN Y FINANZAS

TITULAR DE LA DEPENDENCIA/ENTIDAD
LIC RODRIGO ELIGIO GONZALEZ ILLESCAS
DIRECTOR GENERAL

**REPORTE DE AVANCE DE GESTION
UR 506 - COLEGIO DE BACHILLERES DEL ESTADO DE OAXACA
CUARTO TRIMESTRE 2017**



ALINEACIÓN PED: EJE: DESARROLLO SOCIAL Y HUMANO
OBJETIVO: EDUCACIÓN: FACTOR DE PROGRESO

PROGRAMA: 132 - FORMACIÓN CON CALIDAD EN EDUCACIÓN MEDIA SUPERIOR
FIN: CONTRIBUIR A LOGRAR LA COBERTURA UNIVERSAL DE LA EDUCACIÓN MEDIA Y MEDIA SUPERIOR, MEDIANTE EL FORTALECIMIENTO DE LA INFRAESTRUCTURA EDUCATIVA, CAPACITACIÓN A DOCENTES Y PERSONAL DE APOYO DE ASISTENCIA A LA EDUCACIÓN, ACTUALIZACIÓN DE PLANES Y PROGRAMAS DE ESTUDIO, VINCULACIÓN CON EL SECTOR PRODUCTIVO, PROGRAMAS DE SEGUIMIENTO Y EVALUACIÓN.

ALINEACIÓN PES: OBJETIVO: INCREMENTAR LA CALIDAD EDUCATIVA DE LA EDUCACIÓN MEDIA Y MEDIA SUPERIOR EN EL ESTADO DE OAXACA.
ESTRATÉGIA: COORDINACIÓN DE ACCIONES DE CAPACITACIÓN CONTINUA DEL CUERPO DOCENTE, ASÍ COMO LA CORRECTA VINCULACIÓN CON LOS NIVELES DE EDUCACIÓN BÁSICA Y SUPERIOR Y LOS SECTORES PÚBLICO, SOCIAL Y PRIVADO.
RESULTADO: LOS ESTUDIANTES DE EDUCACIÓN MEDIA SUPERIOR RECIBEN EDUCACIÓN DE CALIDAD.

PROPÓSITO: LOS ESTUDIANTES DE EDUCACIÓN MEDIA SUPERIOR RECIBEN EDUCACIÓN DE CALIDAD.

COMPONENTE: ESPACIO EDUCATIVO EN EL NIVEL MEDIO SUPERIOR EQUIPADO

ACTIVIDAD: EQUIPAMIENTO DE ESPACIO EDUCATIVO EN EL NIVEL MEDIO SUPERIOR

OBJETIVO INSTITUCIONAL: BRINDAR UNA EDUCACIÓN PÚBLICA DE CALIDAD A LOS ESTUDIANTES QUE CURSAN EL BACHILLERATO GENERAL EN LOS PLANTELES DEL COBAO, EN SU MODALIDAD ESCOLARIZADA O ABIERTA, CON BASE EN LAS DISPOSICIONES LEGALES VIGENTES.

UE: 001-COLEGIO DE BACHILLERES DEL ESTADO DE OAXACA

PRESUPUESTO DE LA ACTIVIDAD

Aprobado	Ampliación	Reducción	Modificado	T1	T2	T3	T4	Acumulado	% de Devengado Acum. Vs. Modificado
0.00	60,000.00	0.00	60,000.00	0.00	0.00	0.00	0.00	0.00	0.00

DATOS DEL INDICADOR

Nombre :	PORCENTAJE DE ESPACIOS EDUCATIVOS EN EL NIVEL MEDIO SUPERIOR EQUIPADOS				
Definición :	MIDE EL PORCENTAJE DE ESPACIOS EDUCATIVOS EN EL NIVEL MEDIO SUPERIOR EQUIPADOS REALIZADO CONTRA PROGRAMADO				
Método de Cálculo :	[(NÚMERO DE ESPACIOS EDUCATIVOS EN EL NIVEL MEDIO SUPERIOR EQUIPADOS REALIZADO/ (NÚMERO DE ESPACIOS EDUCATIVOS EN EL NIVEL MEDIO SUPERIOR EQUIPADOS PROGRAMADO))*100				
Tipo	Dimensión	Frecuencia de Medición	Unidad de Medida	Tipo de Valor	Sentido Esperado
GESTIÓN	EFICACIA	TRIMESTRAL	PORCENTAJE	ACUMULADO	ASCENDENTE
MEDIOS DE VERIFICACIÓN / FUENTE INFORMACIÓN			SUPUESTO		

DATOS DE LA META

Definición de la variable Meta:	1 - ESPACIOS EDUCATIVOS EN EL NIVEL MEDIO SUPERIOR EQUIPADOS
Unidad de medida:	26 - NÚMERO

LÍNEA BASE DE LA META DEL INDICADOR

AÑO	2017	VALOR	1.00
-----	------	-------	------

AVANCE TRIMESTRAL

	1er.TRIMESTRE	2o.TRIMESTRE	3er.TRIMESTRE	4o.TRIMESTRE	TOTAL ACUMULADO
PROGRAMADA	0.00	0.00	0.00	1.00	1.00
ACTUALIZADA	0.00	0.00	0.00	1.00	1.00
ALCANZADA	0.00	0.00	0.00	1.00	1.00

PORCENTAJE ALCANZADO EN EL TRIMESTRE: 100.00 %

JEFE ADMINISTRATIVO
C.P. LUIS RAYMUNDO PACHECO JARQUIN
DIRECTOR DE ADMINISTRACIÓN Y FINANZAS

TITULAR DE LA DEPENDENCIA/ENTIDAD
LIC RODRIGO ELIGIO GONZALEZ ILLESCAS
DIRECTOR GENERAL

**REPORTE DE AVANCE DE GESTION
UR 506 - COLEGIO DE BACHILLERES DEL ESTADO DE OAXACA
CUARTO TRIMESTRE 2017**



ALINEACIÓN PED: EJE: DESARROLLO SOCIAL Y HUMANO
OBJETIVO: EDUCACIÓN: FACTOR DE PROGRESO

PROGRAMA: 132 - FORMACIÓN CON CALIDAD EN EDUCACIÓN MEDIA SUPERIOR
FIN: CONTRIBUIR A LOGRAR LA COBERTURA UNIVERSAL DE LA EDUCACIÓN MEDIA Y MEDIA SUPERIOR, MEDIANTE EL FORTALECIMIENTO DE LA INFRAESTRUCTURA EDUCATIVA, CAPACITACIÓN A DOCENTES Y PERSONAL DE APOYO DE ASISTENCIA A LA EDUCACIÓN, ACTUALIZACIÓN DE PLANES Y PROGRAMAS DE ESTUDIO, VINCULACIÓN CON EL SECTOR PRODUCTIVO, PROGRAMAS DE SEGUIMIENTO Y EVALUACIÓN.

ALINEACIÓN PES: OBJETIVO: INCREMENTAR LA CALIDAD EDUCATIVA DE LA EDUCACIÓN MEDIA Y MEDIA SUPERIOR EN EL ESTADO DE OAXACA.
ESTRATÉGIA: COORDINACIÓN DE ACCIONES DE CAPACITACIÓN CONTINUA DEL CUERPO DOCENTE, ASÍ COMO LA CORRECTA VINCULACIÓN CON LOS NIVELES DE EDUCACIÓN BÁSICA Y SUPERIOR Y LOS SECTORES PÚBLICO, SOCIAL Y PRIVADO.
RESULTADO: LOS ESTUDIANTES DE EDUCACIÓN MEDIA SUPERIOR RECIBEN EDUCACIÓN DE CALIDAD.

PROPÓSITO: LOS ESTUDIANTES DE EDUCACIÓN MEDIA SUPERIOR RECIBEN EDUCACIÓN DE CALIDAD.

COMPONENTE: ESPACIO EDUCATIVO EN EL NIVEL MEDIO SUPERIOR EQUIPADO

ACTIVIDAD: EQUIPAMIENTO DE ESPACIO EDUCATIVO EN EL NIVEL MEDIO SUPERIOR

OBJETIVO INSTITUCIONAL: BRINDAR UNA EDUCACIÓN PÚBLICA DE CALIDAD A LOS ESTUDIANTES QUE CURSAN EL BACHILLERATO GENERAL EN LOS PLANTELES DEL COBAO, EN SU MODALIDAD ESCOLARIZADA O ABIERTA, CON BASE EN LAS DISPOSICIONES LEGALES VIGENTES.

UE: 001-COLEGIO DE BACHILLERES DEL ESTADO DE OAXACA

PRESUPUESTO DE LA ACTIVIDAD

Aprobado	Ampliación	Reducción	Modificado	T1	T2	T3	T4	Acumulado	% de Devengado Acum. Vs. Modificado
0.00	74,000.00	0.00	74,000.00	0.00	0.00	0.00	0.00	0.00	0.00

DATOS DEL INDICADOR

Nombre :	PORCENTAJE DE ESPACIOS EDUCATIVOS EN EL NIVEL MEDIO SUPERIOR EQUIPADOS				
Definición :	MIDE EL PORCENTAJE DE ESPACIOS EDUCATIVOS EN EL NIVEL MEDIO SUPERIOR EQUIPADOS REALIZADO CONTRA PROGRAMADO				
Método de Cálculo :	[(NÚMERO DE ESPACIOS EDUCATIVOS EN EL NIVEL MEDIO SUPERIOR EQUIPADOS REALIZADO/ (NÚMERO DE ESPACIOS EDUCATIVOS EN EL NIVEL MEDIO SUPERIOR EQUIPADOS PROGRAMADO)]*100				
Tipo	Dimensión	Frecuencia de Medición	Unidad de Medida	Tipo de Valor	Sentido Esperado
GESTIÓN	EFICACIA	TRIMESTRAL	PORCENTAJE	ACUMULADO	ASCENDENTE
MEDIOS DE VERIFICACIÓN / FUENTE INFORMACIÓN			SUPUESTO		

DATOS DE LA META

Definición de la variable Meta:	1 - ESPACIOS EDUCATIVOS EN EL NIVEL MEDIO SUPERIOR EQUIPADOS
Unidad de medida:	26 - NÚMERO

LÍNEA BASE DE LA META DEL INDICADOR

AÑO	2017	VALOR	1.00
-----	------	-------	------

AVANCE TRIMESTRAL

	1er.TRIMESTRE	2o.TRIMESTRE	3er.TRIMESTRE	4o.TRIMESTRE	TOTAL ACUMULADO
PROGRAMADA	0.00	0.00	0.00	1.00	1.00
ACTUALIZADA	0.00	0.00	0.00	1.00	1.00
ALCANZADA	0.00	0.00	0.00	1.00	1.00

PORCENTAJE ALCANZADO EN EL TRIMESTRE: 100.00 %

JEFE ADMINISTRATIVO
C.P. LUIS RAYMUNDO PACHECO JARQUIN
DIRECTOR DE ADMINISTRACIÓN Y FINANZAS

TITULAR DE LA DEPENDENCIA/ENTIDAD
LIC RODRIGO ELIGIO GONZALEZ ILLESCAS
DIRECTOR GENERAL

**REPORTE DE AVANCE DE GESTION
UR 506 - COLEGIO DE BACHILLERES DEL ESTADO DE OAXACA
CUARTO TRIMESTRE 2017**



ALINEACIÓN PED: EJE: DESARROLLO SOCIAL Y HUMANO
OBJETIVO: EDUCACIÓN: FACTOR DE PROGRESO

PROGRAMA: 132 - FORMACIÓN CON CALIDAD EN EDUCACIÓN MEDIA SUPERIOR
FIN: CONTRIBUIR A LOGRAR LA COBERTURA UNIVERSAL DE LA EDUCACIÓN MEDIA Y MEDIA SUPERIOR, MEDIANTE EL FORTALECIMIENTO DE LA INFRAESTRUCTURA EDUCATIVA, CAPACITACIÓN A DOCENTES Y PERSONAL DE APOYO DE ASISTENCIA A LA EDUCACIÓN, ACTUALIZACIÓN DE PLANES Y PROGRAMAS DE ESTUDIO, VINCULACIÓN CON EL SECTOR PRODUCTIVO, PROGRAMAS DE SEGUIMIENTO Y EVALUACIÓN.

ALINEACIÓN PES: OBJETIVO: INCREMENTAR LA CALIDAD EDUCATIVA DE LA EDUCACIÓN MEDIA Y MEDIA SUPERIOR EN EL ESTADO DE OAXACA.
ESTRATÉGIA: COORDINACIÓN DE ACCIONES DE CAPACITACIÓN CONTINUA DEL CUERPO DOCENTE, ASÍ COMO LA CORRECTA VINCULACIÓN CON LOS NIVELES DE EDUCACIÓN BÁSICA Y SUPERIOR Y LOS SECTORES PÚBLICO, SOCIAL Y PRIVADO.
RESULTADO: LOS ESTUDIANTES DE EDUCACIÓN MEDIA SUPERIOR RECIBEN EDUCACIÓN DE CALIDAD.

PROPÓSITO: LOS ESTUDIANTES DE EDUCACIÓN MEDIA SUPERIOR RECIBEN EDUCACIÓN DE CALIDAD.

COMPONENTE: ESPACIO EDUCATIVO EN EL NIVEL MEDIO SUPERIOR EQUIPADO

ACTIVIDAD: EQUIPAMIENTO DE ESPACIO EDUCATIVO EN EL NIVEL MEDIO SUPERIOR

OBJETIVO INSTITUCIONAL: BRINDAR UNA EDUCACIÓN PÚBLICA DE CALIDAD A LOS ESTUDIANTES QUE CURSAN EL BACHILLERATO GENERAL EN LOS PLANTELES DEL COBAO, EN SU MODALIDAD ESCOLARIZADA O ABIERTA, CON BASE EN LAS DISPOSICIONES LEGALES VIGENTES.

UE: 001-COLEGIO DE BACHILLERES DEL ESTADO DE OAXACA

PRESUPUESTO DE LA ACTIVIDAD

Aprobado	Ampliación	Reducción	Modificado	T1	T2	T3	T4	Acumulado	% de Devengado Acum. Vs. Modificado
0.00	83,500.00	0.00	83,500.00	0.00	0.00	0.00	0.00	0.00	0.00

DATOS DEL INDICADOR

Nombre :	PORCENTAJE DE ESPACIOS EDUCATIVOS EN EL NIVEL MEDIO SUPERIOR EQUIPADOS				
Definición :	MIDE EL PORCENTAJE DE ESPACIOS EDUCATIVOS EN EL NIVEL MEDIO SUPERIOR EQUIPADOS REALIZADO CONTRA PROGRAMADO				
Método de Cálculo :	[(NÚMERO DE ESPACIOS EDUCATIVOS EN EL NIVEL MEDIO SUPERIOR EQUIPADOS REALIZADO/ (NÚMERO DE ESPACIOS EDUCATIVOS EN EL NIVEL MEDIO SUPERIOR EQUIPADOS PROGRAMADO)]*100				
Tipo	Dimensión	Frecuencia de Medición	Unidad de Medida	Tipo de Valor	Sentido Esperado
GESTIÓN	EFICACIA	TRIMESTRAL	PORCENTAJE	ACUMULADO	ASCENDENTE
MEDIOS DE VERIFICACIÓN / FUENTE INFORMACIÓN			SUPUESTO		

DATOS DE LA META

Definición de la variable Meta:	1 - ESPACIOS EDUCATIVOS EN EL NIVEL MEDIO SUPERIOR EQUIPADOS
Unidad de medida:	26 - NÚMERO

LÍNEA BASE DE LA META DEL INDICADOR

AÑO	2017	VALOR	1.00
-----	------	-------	------

AVANCE TRIMESTRAL

	1er.TRIMESTRE	2o.TRIMESTRE	3er.TRIMESTRE	4o.TRIMESTRE	TOTAL ACUMULADO
PROGRAMADA	0.00	0.00	0.00	1.00	1.00
ACTUALIZADA	0.00	0.00	0.00	1.00	1.00
ALCANZADA	0.00	0.00	0.00	1.00	1.00

PORCENTAJE ALCANZADO EN EL TRIMESTRE: 100.00 %

JEFE ADMINISTRATIVO
C.P. LUIS RAYMUNDO PACHECO JARQUIN
DIRECTOR DE ADMINISTRACIÓN Y FINANZAS

TITULAR DE LA DEPENDENCIA/ENTIDAD
LIC RODRIGO ELIGIO GONZALEZ ILLESCAS
DIRECTOR GENERAL

**REPORTE DE AVANCE DE GESTION
UR 506 - COLEGIO DE BACHILLERES DEL ESTADO DE OAXACA
CUARTO TRIMESTRE 2017**



ALINEACIÓN PED: EJE: DESARROLLO SOCIAL Y HUMANO
OBJETIVO: EDUCACIÓN: FACTOR DE PROGRESO

PROGRAMA: 132 - FORMACIÓN CON CALIDAD EN EDUCACIÓN MEDIA SUPERIOR
FIN: CONTRIBUIR A LOGRAR LA COBERTURA UNIVERSAL DE LA EDUCACIÓN MEDIA Y MEDIA SUPERIOR, MEDIANTE EL FORTALECIMIENTO DE LA INFRAESTRUCTURA EDUCATIVA, CAPACITACIÓN A DOCENTES Y PERSONAL DE APOYO DE ASISTENCIA A LA EDUCACIÓN, ACTUALIZACIÓN DE PLANES Y PROGRAMAS DE ESTUDIO, VINCULACIÓN CON EL SECTOR PRODUCTIVO, PROGRAMAS DE SEGUIMIENTO Y EVALUACIÓN.

ALINEACIÓN PES: OBJETIVO: INCREMENTAR LA CALIDAD EDUCATIVA DE LA EDUCACIÓN MEDIA Y MEDIA SUPERIOR EN EL ESTADO DE OAXACA.
ESTRATÉGIA: COORDINACIÓN DE ACCIONES DE CAPACITACIÓN CONTINUA DEL CUERPO DOCENTE, ASÍ COMO LA CORRECTA VINCULACIÓN CON LOS NIVELES DE EDUCACIÓN BÁSICA Y SUPERIOR Y LOS SECTORES PÚBLICO, SOCIAL Y PRIVADO.
RESULTADO: LOS ESTUDIANTES DE EDUCACIÓN MEDIA SUPERIOR RECIBEN EDUCACIÓN DE CALIDAD.

PROPÓSITO: LOS ESTUDIANTES DE EDUCACIÓN MEDIA SUPERIOR RECIBEN EDUCACIÓN DE CALIDAD.
COMPONENTE: ESPACIO EDUCATIVO EN EL NIVEL MEDIO SUPERIOR EQUIPADO
ACTIVIDAD: EQUIPAMIENTO DE ESPACIO EDUCATIVO EN EL NIVEL MEDIO SUPERIOR

OBJETIVO INSTITUCIONAL: BRINDAR UNA EDUCACIÓN PÚBLICA DE CALIDAD A LOS ESTUDIANTES QUE CURSAN EL BACHILLERATO GENERAL EN LOS PLANTELES DEL COBAO, EN SU MODALIDAD ESCOLARIZADA O ABIERTA, CON BASE EN LAS DISPOSICIONES LEGALES VIGENTES. UE: 001-COLEGIO DE BACHILLERES DEL ESTADO DE OAXACA

PRESUPUESTO DE LA ACTIVIDAD									
Aprobado	Ampliación	Reducción	Modificado	T1	T2	T3	T4	Acumulado	% de Devengado Acum. Vs. Modificado
0.00	78,000.00	0.00	78,000.00	0.00	0.00	0.00	0.00	0.00	0.00
DATOS DEL INDICADOR									
Nombre :	PORCENTAJE DE ESPACIOS EDUCATIVOS EN EL NIVEL MEDIO SUPERIOR EQUIPADOS								
Definición :	MIDE EL PORCENTAJE DE ESPACIOS EDUCATIVOS EN EL NIVEL MEDIO SUPERIOR EQUIPADOS REALIZADO CONTRA PROGRAMADO								
Método de Cálculo :	[(NÚMERO DE ESPACIOS EDUCATIVOS EN EL NIVEL MEDIO SUPERIOR EQUIPADOS REALIZADO/ (NÚMERO DE ESPACIOS EDUCATIVOS EN EL NIVEL MEDIO SUPERIOR EQUIPADOS PROGRAMADO)]*100								
Tipo	Dimensión	Frecuencia de Medición			Unidad de Medida	Tipo de Valor		Sentido Esperado	
GESTIÓN	EFICACIA	TRIMESTRAL			PORCENTAJE	ACUMULADO		ASCENDENTE	
MEDIOS DE VERIFICACIÓN / FUENTE INFORMACIÓN					SUPUESTO				
DATOS DE LA META									
Definición de la variable Meta:	1 - ESPACIOS EDUCATIVOS EN EL NIVEL MEDIO SUPERIOR EQUIPADOS								
Unidad de medida:	26 - NÚMERO								
LÍNEA BASE DE LA META DEL INDICADOR									
AÑO	2017				VALOR	1.00			
AVANCE TRIMESTRAL									
	1er.TRIMESTRE	2o.TRIMESTRE	3er.TRIMESTRE	4o.TRIMESTRE	TOTAL ACUMULADO				
PROGRAMADA	0.00	0.00	0.00	1.00	1.00				
ACTUALIZADA	0.00	0.00	0.00	1.00	1.00				
ALCANZADA	0.00	0.00	0.00	1.00	1.00				

PORCENTAJE ALCANZADO EN EL TRIMESTRE: 100.00 %

JEFE ADMINISTRATIVO
C.P. LUIS RAYMUNDO PACHECO JARQUIN
DIRECTOR DE ADMINISTRACIÓN Y FINANZAS

TITULAR DE LA DEPENDENCIA/ENTIDAD
LIC RODRIGO ELIGIO GONZALEZ ILLESCAS
DIRECTOR GENERAL

**REPORTE DE AVANCE DE GESTION
UR 506 - COLEGIO DE BACHILLERES DEL ESTADO DE OAXACA
CUARTO TRIMESTRE 2017**



ALINEACIÓN PED: EJE: DESARROLLO SOCIAL Y HUMANO
OBJETIVO: EDUCACIÓN: FACTOR DE PROGRESO

PROGRAMA: 132 - FORMACIÓN CON CALIDAD EN EDUCACIÓN MEDIA SUPERIOR
FIN: CONTRIBUIR A LOGRAR LA COBERTURA UNIVERSAL DE LA EDUCACIÓN MEDIA Y MEDIA SUPERIOR, MEDIANTE EL FORTALECIMIENTO DE LA INFRAESTRUCTURA EDUCATIVA, CAPACITACIÓN A DOCENTES Y PERSONAL DE APOYO DE ASISTENCIA A LA EDUCACIÓN, ACTUALIZACIÓN DE PLANES Y PROGRAMAS DE ESTUDIO, VINCULACIÓN CON EL SECTOR PRODUCTIVO, PROGRAMAS DE SEGUIMIENTO Y EVALUACIÓN.

ALINEACIÓN PES: OBJETIVO: INCREMENTAR LA CALIDAD EDUCATIVA DE LA EDUCACIÓN MEDIA Y MEDIA SUPERIOR EN EL ESTADO DE OAXACA.
ESTRATÉGIA: COORDINACIÓN DE ACCIONES DE CAPACITACIÓN CONTINUA DEL CUERPO DOCENTE, ASÍ COMO LA CORRECTA VINCULACIÓN CON LOS NIVELES DE EDUCACIÓN BÁSICA Y SUPERIOR Y LOS SECTORES PÚBLICO, SOCIAL Y PRIVADO.
RESULTADO: LOS ESTUDIANTES DE EDUCACIÓN MEDIA SUPERIOR RECIBEN EDUCACIÓN DE CALIDAD.

PROPÓSITO: LOS ESTUDIANTES DE EDUCACIÓN MEDIA SUPERIOR RECIBEN EDUCACIÓN DE CALIDAD.

COMPONENTE: ESPACIO EDUCATIVO EN EL NIVEL MEDIO SUPERIOR EQUIPADO

ACTIVIDAD: EQUIPAMIENTO DE ESPACIO EDUCATIVO EN EL NIVEL MEDIO SUPERIOR

OBJETIVO INSTITUCIONAL: BRINDAR UNA EDUCACIÓN PÚBLICA DE CALIDAD A LOS ESTUDIANTES QUE CURSAN EL BACHILLERATO GENERAL EN LOS PLANTELES DEL COBAO, EN SU MODALIDAD ESCOLARIZADA O ABIERTA, CON BASE EN LAS DISPOSICIONES LEGALES VIGENTES.

UE: 001-COLEGIO DE BACHILLERES DEL ESTADO DE OAXACA

PRESUPUESTO DE LA ACTIVIDAD

Aprobado	Ampliación	Reducción	Modificado	T1	T2	T3	T4	Acumulado	% de Devengado Acum. Vs. Modificado
0.00	67,500.00	0.00	67,500.00	0.00	0.00	0.00	0.00	0.00	0.00

DATOS DEL INDICADOR

Nombre :	PORCENTAJE DE ESPACIOS EDUCATIVOS EN EL NIVEL MEDIO SUPERIOR EQUIPADOS				
Definición :	MIDE EL PORCENTAJE DE ESPACIOS EDUCATIVOS EN EL NIVEL MEDIO SUPERIOR EQUIPADOS REALIZADO CONTRA PROGRAMADO				
Método de Cálculo :	[(NÚMERO DE ESPACIOS EDUCATIVOS EN EL NIVEL MEDIO SUPERIOR EQUIPADOS REALIZADO/ (NÚMERO DE ESPACIOS EDUCATIVOS EN EL NIVEL MEDIO SUPERIOR EQUIPADOS PROGRAMADO)]*100				
Tipo	Dimensión	Frecuencia de Medición	Unidad de Medida	Tipo de Valor	Sentido Esperado
GESTIÓN	EFICACIA	TRIMESTRAL	PORCENTAJE	ACUMULADO	ASCENDENTE
MEDIOS DE VERIFICACIÓN / FUENTE INFORMACIÓN			SUPUESTO		

DATOS DE LA META

Definición de la variable Meta:	1 - ESPACIOS EDUCATIVOS EN EL NIVEL MEDIO SUPERIOR EQUIPADOS
Unidad de medida:	26 - NÚMERO

LÍNEA BASE DE LA META DEL INDICADOR

AÑO	2017	VALOR	1.00
-----	------	-------	------

AVANCE TRIMESTRAL

	1er.TRIMESTRE	2o.TRIMESTRE	3er.TRIMESTRE	4o.TRIMESTRE	TOTAL ACUMULADO
PROGRAMADA	0.00	0.00	0.00	1.00	1.00
ACTUALIZADA	0.00	0.00	0.00	1.00	1.00
ALCANZADA	0.00	0.00	0.00	1.00	1.00

PORCENTAJE ALCANZADO EN EL TRIMESTRE: 100.00 %

JEFE ADMINISTRATIVO
C.P. LUIS RAYMUNDO PACHECO JARQUIN
DIRECTOR DE ADMINISTRACIÓN Y FINANZAS

TITULAR DE LA DEPENDENCIA/ENTIDAD
LIC RODRIGO ELIGIO GONZALEZ ILLESCAS
DIRECTOR GENERAL

**REPORTE DE AVANCE DE GESTION
UR 506 - COLEGIO DE BACHILLERES DEL ESTADO DE OAXACA
CUARTO TRIMESTRE 2017**



ALINEACIÓN PED: EJE: DESARROLLO SOCIAL Y HUMANO
OBJETIVO: EDUCACIÓN: FACTOR DE PROGRESO

PROGRAMA: 132 - FORMACIÓN CON CALIDAD EN EDUCACIÓN MEDIA SUPERIOR
FIN: CONTRIBUIR A LOGRAR LA COBERTURA UNIVERSAL DE LA EDUCACIÓN MEDIA Y MEDIA SUPERIOR, MEDIANTE EL FORTALECIMIENTO DE LA INFRAESTRUCTURA EDUCATIVA, CAPACITACIÓN A DOCENTES Y PERSONAL DE APOYO DE ASISTENCIA A LA EDUCACIÓN, ACTUALIZACIÓN DE PLANES Y PROGRAMAS DE ESTUDIO, VINCULACIÓN CON EL SECTOR PRODUCTIVO, PROGRAMAS DE SEGUIMIENTO Y EVALUACIÓN.

ALINEACIÓN PES: OBJETIVO: INCREMENTAR LA CALIDAD EDUCATIVA DE LA EDUCACIÓN MEDIA Y MEDIA SUPERIOR EN EL ESTADO DE OAXACA.
ESTRATÉGIA: COORDINACIÓN DE ACCIONES DE CAPACITACIÓN CONTINUA DEL CUERPO DOCENTE, ASÍ COMO LA CORRECTA VINCULACIÓN CON LOS NIVELES DE EDUCACIÓN BÁSICA Y SUPERIOR Y LOS SECTORES PÚBLICO, SOCIAL Y PRIVADO.
RESULTADO: LOS ESTUDIANTES DE EDUCACIÓN MEDIA SUPERIOR RECIBEN EDUCACIÓN DE CALIDAD.

PROPÓSITO: LOS ESTUDIANTES DE EDUCACIÓN MEDIA SUPERIOR RECIBEN EDUCACIÓN DE CALIDAD.

COMPONENTE: ESPACIO EDUCATIVO EN EL NIVEL MEDIO SUPERIOR EQUIPADO

ACTIVIDAD: EQUIPAMIENTO DE ESPACIO EDUCATIVO EN EL NIVEL MEDIO SUPERIOR

OBJETIVO INSTITUCIONAL: BRINDAR UNA EDUCACIÓN PÚBLICA DE CALIDAD A LOS ESTUDIANTES QUE CURSAN EL BACHILLERATO GENERAL EN LOS PLANTELES DEL COBAO, EN SU MODALIDAD ESCOLARIZADA O ABIERTA, CON BASE EN LAS DISPOSICIONES LEGALES VIGENTES.

UE: 001-COLEGIO DE BACHILLERES DEL ESTADO DE OAXACA

PRESUPUESTO DE LA ACTIVIDAD									
Aprobado	Ampliación	Reducción	Modificado	T1	T2	T3	T4	Acumulado	% de Devengado Acum. Vs. Modificado
0.00	72,000.00	0.00	72,000.00	0.00	0.00	0.00	0.00	0.00	0.00
DATOS DEL INDICADOR									
Nombre :	PORCENTAJE DE ESPACIOS EDUCATIVOS EN EL NIVEL MEDIO SUPERIOR EQUIPADOS								
Definición :	MIDE EL PORCENTAJE DE ESPACIOS EDUCATIVOS EN EL NIVEL MEDIO SUPERIOR EQUIPADOS REALIZADO CONTRA PROGRAMADO								
Método de Cálculo :	[(NÚMERO DE ESPACIOS EDUCATIVOS EN EL NIVEL MEDIO SUPERIOR EQUIPADOS REALIZADO/ (NÚMERO DE ESPACIOS EDUCATIVOS EN EL NIVEL MEDIO SUPERIOR EQUIPADOS PROGRAMADO))*100								
Tipo	Dimensión	Frecuencia de Medición			Unidad de Medida	Tipo de Valor		Sentido Esperado	
GESTIÓN	EFICACIA	TRIMESTRAL			PORCENTAJE	ACUMULADO		ASCENDENTE	
MEDIOS DE VERIFICACIÓN / FUENTE INFORMACIÓN					SUPUESTO				
DATOS DE LA META									
Definición de la variable Meta:	1 - ESPACIOS EDUCATIVOS EN EL NIVEL MEDIO SUPERIOR EQUIPADOS								
Unidad de medida:	26 - NÚMERO								
LÍNEA BASE DE LA META DEL INDICADOR									
AÑO	2017				VALOR	1.00			
AVANCE TRIMESTRAL									
	1er.TRIMESTRE	2o.TRIMESTRE	3er.TRIMESTRE	4o.TRIMESTRE	TOTAL ACUMULADO				
PROGRAMADA	0.00	0.00	0.00	1.00	1.00				
ACTUALIZADA	0.00	0.00	0.00	1.00	1.00				
ALCANZADA	0.00	0.00	0.00	1.00	1.00				

PORCENTAJE ALCANZADO EN EL TRIMESTRE: 100.00 %

JEFE ADMINISTRATIVO
C.P. LUIS RAYMUNDO PACHECO JARQUIN
DIRECTOR DE ADMINISTRACIÓN Y FINANZAS

TITULAR DE LA DEPENDENCIA/ENTIDAD
LIC RODRIGO ELIGIO GONZALEZ ILLESCAS
DIRECTOR GENERAL

**REPORTE DE AVANCE DE GESTION
UR 506 - COLEGIO DE BACHILLERES DEL ESTADO DE OAXACA
CUARTO TRIMESTRE 2017**



ALINEACIÓN PED: EJE: DESARROLLO SOCIAL Y HUMANO
OBJETIVO: EDUCACIÓN: FACTOR DE PROGRESO

PROGRAMA: 132 - FORMACIÓN CON CALIDAD EN EDUCACIÓN MEDIA SUPERIOR
FIN: CONTRIBUIR A LOGRAR LA COBERTURA UNIVERSAL DE LA EDUCACIÓN MEDIA Y MEDIA SUPERIOR, MEDIANTE EL FORTALECIMIENTO DE LA INFRAESTRUCTURA EDUCATIVA, CAPACITACIÓN A DOCENTES Y PERSONAL DE APOYO DE ASISTENCIA A LA EDUCACIÓN, ACTUALIZACIÓN DE PLANES Y PROGRAMAS DE ESTUDIO, VINCULACIÓN CON EL SECTOR PRODUCTIVO, PROGRAMAS DE SEGUIMIENTO Y EVALUACIÓN.

ALINEACIÓN PES: OBJETIVO: INCREMENTAR LA CALIDAD EDUCATIVA DE LA EDUCACIÓN MEDIA Y MEDIA SUPERIOR EN EL ESTADO DE OAXACA.
ESTRATÉGIA: COORDINACIÓN DE ACCIONES DE CAPACITACIÓN CONTINUA DEL CUERPO DOCENTE, ASÍ COMO LA CORRECTA VINCULACIÓN CON LOS NIVELES DE EDUCACIÓN BÁSICA Y SUPERIOR Y LOS SECTORES PÚBLICO, SOCIAL Y PRIVADO.
RESULTADO: LOS ESTUDIANTES DE EDUCACIÓN MEDIA SUPERIOR RECIBEN EDUCACIÓN DE CALIDAD.

PROPÓSITO: LOS ESTUDIANTES DE EDUCACIÓN MEDIA SUPERIOR RECIBEN EDUCACIÓN DE CALIDAD.

COMPONENTE: ESPACIO EDUCATIVO EN EL NIVEL MEDIO SUPERIOR EQUIPADO

ACTIVIDAD: EQUIPAMIENTO DE ESPACIO EDUCATIVO EN EL NIVEL MEDIO SUPERIOR

OBJETIVO INSTITUCIONAL: BRINDAR UNA EDUCACIÓN PÚBLICA DE CALIDAD A LOS ESTUDIANTES QUE CURSAN EL BACHILLERATO GENERAL EN LOS PLANTELES DEL COBAO, EN SU MODALIDAD ESCOLARIZADA O ABIERTA, CON BASE EN LAS DISPOSICIONES LEGALES VIGENTES.

UE: 001-COLEGIO DE BACHILLERES DEL ESTADO DE OAXACA

PRESUPUESTO DE LA ACTIVIDAD

Aprobado	Ampliación	Reducción	Modificado	T1	T2	T3	T4	Acumulado	% de Devengado Acum. Vs. Modificado
0.00	60,000.00	0.00	60,000.00	0.00	0.00	0.00	0.00	0.00	0.00

DATOS DEL INDICADOR

Nombre :	PORCENTAJE DE ESPACIOS EDUCATIVOS EN EL NIVEL MEDIO SUPERIOR EQUIPADOS				
Definición :	MIDE EL PORCENTAJE DE ESPACIOS EDUCATIVOS EN EL NIVEL MEDIO SUPERIOR EQUIPADOS REALIZADO CONTRA PROGRAMADO				
Método de Cálculo :	[(NÚMERO DE ESPACIOS EDUCATIVOS EN EL NIVEL MEDIO SUPERIOR EQUIPADOS REALIZADO/ (NÚMERO DE ESPACIOS EDUCATIVOS EN EL NIVEL MEDIO SUPERIOR EQUIPADOS PROGRAMADO))*100				
Tipo	Dimensión	Frecuencia de Medición	Unidad de Medida	Tipo de Valor	Sentido Esperado
GESTIÓN	EFICACIA	TRIMESTRAL	PORCENTAJE	ACUMULADO	ASCENDENTE
MEDIOS DE VERIFICACIÓN / FUENTE INFORMACIÓN			SUPUESTO		

DATOS DE LA META

Definición de la variable Meta:	1 - ESPACIOS EDUCATIVOS EN EL NIVEL MEDIO SUPERIOR EQUIPADOS
Unidad de medida:	26 - NÚMERO

LÍNEA BASE DE LA META DEL INDICADOR

AÑO	2017	VALOR	1.00
-----	------	-------	------

AVANCE TRIMESTRAL

	1er.TRIMESTRE	2o.TRIMESTRE	3er.TRIMESTRE	4o.TRIMESTRE	TOTAL ACUMULADO
PROGRAMADA	0.00	0.00	0.00	1.00	1.00
ACTUALIZADA	0.00	0.00	0.00	1.00	1.00
ALCANZADA	0.00	0.00	0.00	1.00	1.00

PORCENTAJE ALCANZADO EN EL TRIMESTRE: 100.00 %

JEFE ADMINISTRATIVO
C.P. LUIS RAYMUNDO PACHECO JARQUIN
DIRECTOR DE ADMINISTRACIÓN Y FINANZAS

TITULAR DE LA DEPENDENCIA/ENTIDAD
LIC RODRIGO ELIGIO GONZALEZ ILLESCAS
DIRECTOR GENERAL

**REPORTE DE AVANCE DE GESTION
UR 506 - COLEGIO DE BACHILLERES DEL ESTADO DE OAXACA
CUARTO TRIMESTRE 2017**



ALINEACIÓN PED: EJE: DESARROLLO SOCIAL Y HUMANO
OBJETIVO: EDUCACIÓN: FACTOR DE PROGRESO

PROGRAMA: 132 - FORMACIÓN CON CALIDAD EN EDUCACIÓN MEDIA SUPERIOR
FIN: CONTRIBUIR A LOGRAR LA COBERTURA UNIVERSAL DE LA EDUCACIÓN MEDIA Y MEDIA SUPERIOR, MEDIANTE EL FORTALECIMIENTO DE LA INFRAESTRUCTURA EDUCATIVA, CAPACITACIÓN A DOCENTES Y PERSONAL DE APOYO DE ASISTENCIA A LA EDUCACIÓN, ACTUALIZACIÓN DE PLANES Y PROGRAMAS DE ESTUDIO, VINCULACIÓN CON EL SECTOR PRODUCTIVO, PROGRAMAS DE SEGUIMIENTO Y EVALUACIÓN.

ALINEACIÓN PES: OBJETIVO: INCREMENTAR LA CALIDAD EDUCATIVA DE LA EDUCACIÓN MEDIA Y MEDIA SUPERIOR EN EL ESTADO DE OAXACA.
ESTRATÉGIA: COORDINACIÓN DE ACCIONES DE CAPACITACIÓN CONTINUA DEL CUERPO DOCENTE, ASÍ COMO LA CORRECTA VINCULACIÓN CON LOS NIVELES DE EDUCACIÓN BÁSICA Y SUPERIOR Y LOS SECTORES PÚBLICO, SOCIAL Y PRIVADO.
RESULTADO: LOS ESTUDIANTES DE EDUCACIÓN MEDIA SUPERIOR RECIBEN EDUCACIÓN DE CALIDAD.

PROPÓSITO: LOS ESTUDIANTES DE EDUCACIÓN MEDIA SUPERIOR RECIBEN EDUCACIÓN DE CALIDAD.

COMPONENTE: ESPACIO EDUCATIVO EN EL NIVEL MEDIO SUPERIOR EQUIPADO

ACTIVIDAD: EQUIPAMIENTO DE ESPACIO EDUCATIVO EN EL NIVEL MEDIO SUPERIOR

OBJETIVO INSTITUCIONAL: BRINDAR UNA EDUCACIÓN PÚBLICA DE CALIDAD A LOS ESTUDIANTES QUE CURSAN EL BACHILLERATO GENERAL EN LOS PLANTELES DEL COBAO, EN SU MODALIDAD ESCOLARIZADA O ABIERTA, CON BASE EN LAS DISPOSICIONES LEGALES VIGENTES.

UE: 001-COLEGIO DE BACHILLERES DEL ESTADO DE OAXACA

PRESUPUESTO DE LA ACTIVIDAD

Aprobado	Ampliación	Reducción	Modificado	T1	T2	T3	T4	Acumulado	% de Devengado Acum. Vs. Modificado
0.00	69,500.00	0.00	69,500.00	0.00	0.00	0.00	0.00	0.00	0.00

DATOS DEL INDICADOR

Nombre :	PORCENTAJE DE ESPACIOS EDUCATIVOS EN EL NIVEL MEDIO SUPERIOR EQUIPADOS				
Definición :	MIDE EL PORCENTAJE DE ESPACIOS EDUCATIVOS EN EL NIVEL MEDIO SUPERIOR EQUIPADOS REALIZADO CONTRA PROGRAMADO				
Método de Cálculo :	[(NÚMERO DE ESPACIOS EDUCATIVOS EN EL NIVEL MEDIO SUPERIOR EQUIPADOS REALIZADO/ (NÚMERO DE ESPACIOS EDUCATIVOS EN EL NIVEL MEDIO SUPERIOR EQUIPADOS PROGRAMADO)]*100				
Tipo	Dimensión	Frecuencia de Medición	Unidad de Medida	Tipo de Valor	Sentido Esperado
GESTIÓN	EFICACIA	TRIMESTRAL	PORCENTAJE	ACUMULADO	ASCENDENTE
MEDIOS DE VERIFICACIÓN / FUENTE INFORMACIÓN			SUPUESTO		

DATOS DE LA META

Definición de la variable Meta:	1 - ESPACIOS EDUCATIVOS EN EL NIVEL MEDIO SUPERIOR EQUIPADOS
Unidad de medida:	26 - NÚMERO

LÍNEA BASE DE LA META DEL INDICADOR

AÑO	2017	VALOR	1.00
-----	------	-------	------

AVANCE TRIMESTRAL

	1er.TRIMESTRE	2o.TRIMESTRE	3er.TRIMESTRE	4o.TRIMESTRE	TOTAL ACUMULADO
PROGRAMADA	0.00	0.00	0.00	1.00	1.00
ACTUALIZADA	0.00	0.00	0.00	1.00	1.00
ALCANZADA	0.00	0.00	0.00	1.00	1.00

PORCENTAJE ALCANZADO EN EL TRIMESTRE: 100.00 %

JEFE ADMINISTRATIVO
C.P. LUIS RAYMUNDO PACHECO JARQUIN
DIRECTOR DE ADMINISTRACIÓN Y FINANZAS

TITULAR DE LA DEPENDENCIA/ENTIDAD
LIC RODRIGO ELIGIO GONZALEZ ILLESCAS
DIRECTOR GENERAL

**REPORTE DE AVANCE DE GESTION
UR 506 - COLEGIO DE BACHILLERES DEL ESTADO DE OAXACA
CUARTO TRIMESTRE 2017**



ALINEACIÓN PED: EJE: DESARROLLO SOCIAL Y HUMANO
OBJETIVO: EDUCACIÓN: FACTOR DE PROGRESO

PROGRAMA: 132 - FORMACIÓN CON CALIDAD EN EDUCACIÓN MEDIA SUPERIOR
FIN: CONTRIBUIR A LOGRAR LA COBERTURA UNIVERSAL DE LA EDUCACIÓN MEDIA Y MEDIA SUPERIOR, MEDIANTE EL FORTALECIMIENTO DE LA INFRAESTRUCTURA EDUCATIVA, CAPACITACIÓN A DOCENTES Y PERSONAL DE APOYO DE ASISTENCIA A LA EDUCACIÓN, ACTUALIZACIÓN DE PLANES Y PROGRAMAS DE ESTUDIO, VINCULACIÓN CON EL SECTOR PRODUCTIVO, PROGRAMAS DE SEGUIMIENTO Y EVALUACIÓN.

ALINEACIÓN PES: OBJETIVO: INCREMENTAR LA CALIDAD EDUCATIVA DE LA EDUCACIÓN MEDIA Y MEDIA SUPERIOR EN EL ESTADO DE OAXACA.
ESTRATÉGIA: COORDINACIÓN DE ACCIONES DE CAPACITACIÓN CONTINUA DEL CUERPO DOCENTE, ASÍ COMO LA CORRECTA VINCULACIÓN CON LOS NIVELES DE EDUCACIÓN BÁSICA Y SUPERIOR Y LOS SECTORES PÚBLICO, SOCIAL Y PRIVADO.
RESULTADO: LOS ESTUDIANTES DE EDUCACIÓN MEDIA SUPERIOR RECIBEN EDUCACIÓN DE CALIDAD.

PROPÓSITO: LOS ESTUDIANTES DE EDUCACIÓN MEDIA SUPERIOR RECIBEN EDUCACIÓN DE CALIDAD.
COMPONENTE: ESPACIO EDUCATIVO EN EL NIVEL MEDIO SUPERIOR EQUIPADO
ACTIVIDAD: EQUIPAMIENTO DE ESPACIO EDUCATIVO EN EL NIVEL MEDIO SUPERIOR

OBJETIVO INSTITUCIONAL: BRINDAR UNA EDUCACIÓN PÚBLICA DE CALIDAD A LOS ESTUDIANTES QUE CURSAN EL BACHILLERATO GENERAL EN LOS PLANTELES DEL COBAO, EN SU MODALIDAD ESCOLARIZADA O ABIERTA, CON BASE EN LAS DISPOSICIONES LEGALES VIGENTES. UE: 001-COLEGIO DE BACHILLERES DEL ESTADO DE OAXACA

PRESUPUESTO DE LA ACTIVIDAD									
Aprobado	Ampliación	Reducción	Modificado	T1	T2	T3	T4	Acumulado	% de Devengado Acum. Vs. Modificado
0.00	69,000.00	0.00	69,000.00	0.00	0.00	0.00	0.00	0.00	0.00
DATOS DEL INDICADOR									
Nombre :	PORCENTAJE DE ESPACIOS EDUCATIVOS EN EL NIVEL MEDIO SUPERIOR EQUIPADOS								
Definición :	MIDE EL PORCENTAJE DE ESPACIOS EDUCATIVOS EN EL NIVEL MEDIO SUPERIOR EQUIPADOS REALIZADO CONTRA PROGRAMADO								
Método de Cálculo :	[(NÚMERO DE ESPACIOS EDUCATIVOS EN EL NIVEL MEDIO SUPERIOR EQUIPADOS REALIZADO/ (NÚMERO DE ESPACIOS EDUCATIVOS EN EL NIVEL MEDIO SUPERIOR EQUIPADOS PROGRAMADO)]*100								
Tipo	Dimensión	Frecuencia de Medición			Unidad de Medida		Tipo de Valor		Sentido Esperado
GESTIÓN	EFICACIA	TRIMESTRAL			PORCENTAJE		ACUMULADO		ASCENDENTE
MEDIOS DE VERIFICACIÓN / FUENTE INFORMACIÓN					SUPUESTO				
DATOS DE LA META									
Definición de la variable Meta:	1 - ESPACIOS EDUCATIVOS EN EL NIVEL MEDIO SUPERIOR EQUIPADOS								
Unidad de medida:	26 - NÚMERO								
LÍNEA BASE DE LA META DEL INDICADOR									
AÑO	2017				VALOR	1.00			
AVANCE TRIMESTRAL									
	1er.TRIMESTRE	2o.TRIMESTRE	3er.TRIMESTRE	4o.TRIMESTRE	TOTAL ACUMULADO				
PROGRAMADA	0.00	0.00	0.00	1.00	1.00				
ACTUALIZADA	0.00	0.00	0.00	1.00	1.00				
ALCANZADA	0.00	0.00	0.00	1.00	1.00				

PORCENTAJE ALCANZADO EN EL TRIMESTRE: 100.00 %

JEFE ADMINISTRATIVO
C.P. LUIS RAYMUNDO PACHECO JARQUIN
DIRECTOR DE ADMINISTRACIÓN Y FINANZAS

TITULAR DE LA DEPENDENCIA/ENTIDAD
LIC RODRIGO ELIGIO GONZALEZ ILLESCAS
DIRECTOR GENERAL

**REPORTE DE AVANCE DE GESTION
UR 506 - COLEGIO DE BACHILLERES DEL ESTADO DE OAXACA
CUARTO TRIMESTRE 2017**



ALINEACIÓN PED: EJE: DESARROLLO SOCIAL Y HUMANO
OBJETIVO: EDUCACIÓN: FACTOR DE PROGRESO

PROGRAMA: 132 - FORMACIÓN CON CALIDAD EN EDUCACIÓN MEDIA SUPERIOR
FIN: CONTRIBUIR A LOGRAR LA COBERTURA UNIVERSAL DE LA EDUCACIÓN MEDIA Y MEDIA SUPERIOR, MEDIANTE EL FORTALECIMIENTO DE LA INFRAESTRUCTURA EDUCATIVA, CAPACITACIÓN A DOCENTES Y PERSONAL DE APOYO DE ASISTENCIA A LA EDUCACIÓN, ACTUALIZACIÓN DE PLANES Y PROGRAMAS DE ESTUDIO, VINCULACIÓN CON EL SECTOR PRODUCTIVO, PROGRAMAS DE SEGUIMIENTO Y EVALUACIÓN.

ALINEACIÓN PES: OBJETIVO: INCREMENTAR LA CALIDAD EDUCATIVA DE LA EDUCACIÓN MEDIA Y MEDIA SUPERIOR EN EL ESTADO DE OAXACA.
ESTRATÉGIA: COORDINACIÓN DE ACCIONES DE CAPACITACIÓN CONTINUA DEL CUERPO DOCENTE, ASÍ COMO LA CORRECTA VINCULACIÓN CON LOS NIVELES DE EDUCACIÓN BÁSICA Y SUPERIOR Y LOS SECTORES PÚBLICO, SOCIAL Y PRIVADO.
RESULTADO: LOS ESTUDIANTES DE EDUCACIÓN MEDIA SUPERIOR RECIBEN EDUCACIÓN DE CALIDAD.

PROPÓSITO: LOS ESTUDIANTES DE EDUCACIÓN MEDIA SUPERIOR RECIBEN EDUCACIÓN DE CALIDAD.

COMPONENTE: ESPACIO EDUCATIVO EN EL NIVEL MEDIO SUPERIOR EQUIPADO

ACTIVIDAD: EQUIPAMIENTO DE ESPACIO EDUCATIVO EN EL NIVEL MEDIO SUPERIOR

OBJETIVO INSTITUCIONAL: BRINDAR UNA EDUCACIÓN PÚBLICA DE CALIDAD A LOS ESTUDIANTES QUE CURSAN EL BACHILLERATO GENERAL EN LOS PLANTELES DEL COBAO, EN SU MODALIDAD ESCOLARIZADA O ABIERTA, CON BASE EN LAS DISPOSICIONES LEGALES VIGENTES.

UE: 001-COLEGIO DE BACHILLERES DEL ESTADO DE OAXACA

PRESUPUESTO DE LA ACTIVIDAD									
Aprobado	Ampliación	Reducción	Modificado	T1	T2	T3	T4	Acumulado	% de Devengado Acum. Vs. Modificado
0.00	43,500.00	0.00	43,500.00	0.00	0.00	0.00	0.00	0.00	0.00
DATOS DEL INDICADOR									
Nombre :	PORCENTAJE DE ESPACIOS EDUCATIVOS EN EL NIVEL MEDIO SUPERIOR EQUIPADOS								
Definición :	MIDE EL PORCENTAJE DE ESPACIOS EDUCATIVOS EN EL NIVEL MEDIO SUPERIOR EQUIPADOS REALIZADO CONTRA PROGRAMADO								
Método de Cálculo :	[(NÚMERO DE ESPACIOS EDUCATIVOS EN EL NIVEL MEDIO SUPERIOR EQUIPADOS REALIZADO/ (NÚMERO DE ESPACIOS EDUCATIVOS EN EL NIVEL MEDIO SUPERIOR EQUIPADOS PROGRAMADO))*100								
Tipo	Dimensión	Frecuencia de Medición			Unidad de Medida	Tipo de Valor		Sentido Esperado	
GESTIÓN	EFICACIA	TRIMESTRAL			PORCENTAJE	ACUMULADO		ASCENDENTE	
MEDIOS DE VERIFICACIÓN / FUENTE INFORMACIÓN					SUPUESTO				
DATOS DE LA META									
Definición de la variable Meta:	1 - ESPACIOS EDUCATIVOS EN EL NIVEL MEDIO SUPERIOR EQUIPADOS								
Unidad de medida:	26 - NÚMERO								
LÍNEA BASE DE LA META DEL INDICADOR									
AÑO	2017				VALOR	1.00			
AVANCE TRIMESTRAL									
	1er.TRIMESTRE	2o.TRIMESTRE	3er.TRIMESTRE	4o.TRIMESTRE	TOTAL ACUMULADO				
PROGRAMADA	0.00	0.00	0.00	1.00	1.00				
ACTUALIZADA	0.00	0.00	0.00	1.00	1.00				
ALCANZADA	0.00	0.00	0.00	1.00	1.00				

PORCENTAJE ALCANZADO EN EL TRIMESTRE: 100.00 %

JEFE ADMINISTRATIVO
C.P. LUIS RAYMUNDO PACHECO JARQUIN
DIRECTOR DE ADMINISTRACIÓN Y FINANZAS

TITULAR DE LA DEPENDENCIA/ENTIDAD
LIC RODRIGO ELIGIO GONZALEZ ILLESCAS
DIRECTOR GENERAL

**REPORTE DE AVANCE DE GESTION
UR 506 - COLEGIO DE BACHILLERES DEL ESTADO DE OAXACA
CUARTO TRIMESTRE 2017**



ALINEACIÓN PED: EJE: DESARROLLO SOCIAL Y HUMANO
OBJETIVO: EDUCACIÓN: FACTOR DE PROGRESO

PROGRAMA: 132 - FORMACIÓN CON CALIDAD EN EDUCACIÓN MEDIA SUPERIOR
FIN: CONTRIBUIR A LOGRAR LA COBERTURA UNIVERSAL DE LA EDUCACIÓN MEDIA Y MEDIA SUPERIOR, MEDIANTE EL FORTALECIMIENTO DE LA INFRAESTRUCTURA EDUCATIVA, CAPACITACIÓN A DOCENTES Y PERSONAL DE APOYO DE ASISTENCIA A LA EDUCACIÓN, ACTUALIZACIÓN DE PLANES Y PROGRAMAS DE ESTUDIO, VINCULACIÓN CON EL SECTOR PRODUCTIVO, PROGRAMAS DE SEGUIMIENTO Y EVALUACIÓN.

ALINEACIÓN PES: OBJETIVO: INCREMENTAR LA CALIDAD EDUCATIVA DE LA EDUCACIÓN MEDIA Y MEDIA SUPERIOR EN EL ESTADO DE OAXACA.
ESTRATÉGIA: COORDINACIÓN DE ACCIONES DE CAPACITACIÓN CONTINUA DEL CUERPO DOCENTE, ASÍ COMO LA CORRECTA VINCULACIÓN CON LOS NIVELES DE EDUCACIÓN BÁSICA Y SUPERIOR Y LOS SECTORES PÚBLICO, SOCIAL Y PRIVADO.
RESULTADO: LOS ESTUDIANTES DE EDUCACIÓN MEDIA SUPERIOR RECIBEN EDUCACIÓN DE CALIDAD.

PROPÓSITO: LOS ESTUDIANTES DE EDUCACIÓN MEDIA SUPERIOR RECIBEN EDUCACIÓN DE CALIDAD.

COMPONENTE: ESPACIO EDUCATIVO EN EL NIVEL MEDIO SUPERIOR EQUIPADO

ACTIVIDAD: EQUIPAMIENTO DE ESPACIO EDUCATIVO EN EL NIVEL MEDIO SUPERIOR

OBJETIVO INSTITUCIONAL: BRINDAR UNA EDUCACIÓN PÚBLICA DE CALIDAD A LOS ESTUDIANTES QUE CURSAN EL BACHILLERATO GENERAL EN LOS PLANTELES DEL COBAO, EN SU MODALIDAD ESCOLARIZADA O ABIERTA, CON BASE EN LAS DISPOSICIONES LEGALES VIGENTES.

UE: 001-COLEGIO DE BACHILLERES DEL ESTADO DE OAXACA

PRESUPUESTO DE LA ACTIVIDAD

Aprobado	Ampliación	Reducción	Modificado	T1	T2	T3	T4	Acumulado	% de Devengado Acum. Vs. Modificado
0.00	78,000.00	0.00	78,000.00	0.00	0.00	0.00	0.00	0.00	0.00

DATOS DEL INDICADOR

Nombre :	PORCENTAJE DE ESPACIOS EDUCATIVOS EN EL NIVEL MEDIO SUPERIOR EQUIPADOS				
Definición :	MIDE EL PORCENTAJE DE ESPACIOS EDUCATIVOS EN EL NIVEL MEDIO SUPERIOR EQUIPADOS REALIZADO CONTRA PROGRAMADO				
Método de Cálculo :	[(NÚMERO DE ESPACIOS EDUCATIVOS EN EL NIVEL MEDIO SUPERIOR EQUIPADOS REALIZADO/ (NÚMERO DE ESPACIOS EDUCATIVOS EN EL NIVEL MEDIO SUPERIOR EQUIPADOS PROGRAMADO)]*100				
Tipo	Dimensión	Frecuencia de Medición	Unidad de Medida	Tipo de Valor	Sentido Esperado
GESTIÓN	EFICACIA	TRIMESTRAL	PORCENTAJE	ACUMULADO	ASCENDENTE
MEDIOS DE VERIFICACIÓN / FUENTE INFORMACIÓN			SUPUESTO		

DATOS DE LA META

Definición de la variable Meta:	1 - ESPACIOS EDUCATIVOS EN EL NIVEL MEDIO SUPERIOR EQUIPADOS
Unidad de medida:	26 - NÚMERO

LÍNEA BASE DE LA META DEL INDICADOR

AÑO	2017	VALOR	1.00
-----	------	-------	------

AVANCE TRIMESTRAL

	1er.TRIMESTRE	2o.TRIMESTRE	3er.TRIMESTRE	4o.TRIMESTRE	TOTAL ACUMULADO
PROGRAMADA	0.00	0.00	0.00	1.00	1.00
ACTUALIZADA	0.00	0.00	0.00	1.00	1.00
ALCANZADA	0.00	0.00	0.00	1.00	1.00

PORCENTAJE ALCANZADO EN EL TRIMESTRE: 100.00 %

JEFE ADMINISTRATIVO
C.P. LUIS RAYMUNDO PACHECO JARQUIN
DIRECTOR DE ADMINISTRACIÓN Y FINANZAS

TITULAR DE LA DEPENDENCIA/ENTIDAD
LIC RODRIGO ELIGIO GONZALEZ ILLESCAS
DIRECTOR GENERAL

**REPORTE DE AVANCE DE GESTION
UR 506 - COLEGIO DE BACHILLERES DEL ESTADO DE OAXACA
CUARTO TRIMESTRE 2017**



ALINEACIÓN PED: EJE: DESARROLLO SOCIAL Y HUMANO
OBJETIVO: EDUCACIÓN: FACTOR DE PROGRESO

PROGRAMA: 132 - FORMACIÓN CON CALIDAD EN EDUCACIÓN MEDIA SUPERIOR
FIN: CONTRIBUIR A LOGRAR LA COBERTURA UNIVERSAL DE LA EDUCACIÓN MEDIA Y MEDIA SUPERIOR, MEDIANTE EL FORTALECIMIENTO DE LA INFRAESTRUCTURA EDUCATIVA, CAPACITACIÓN A DOCENTES Y PERSONAL DE APOYO DE ASISTENCIA A LA EDUCACIÓN, ACTUALIZACIÓN DE PLANES Y PROGRAMAS DE ESTUDIO, VINCULACIÓN CON EL SECTOR PRODUCTIVO, PROGRAMAS DE SEGUIMIENTO Y EVALUACIÓN.

ALINEACIÓN PES: OBJETIVO: INCREMENTAR LA CALIDAD EDUCATIVA DE LA EDUCACIÓN MEDIA Y MEDIA SUPERIOR EN EL ESTADO DE OAXACA.
ESTRATÉGIA: COORDINACIÓN DE ACCIONES DE CAPACITACIÓN CONTINUA DEL CUERPO DOCENTE, ASÍ COMO LA CORRECTA VINCULACIÓN CON LOS NIVELES DE EDUCACIÓN BÁSICA Y SUPERIOR Y LOS SECTORES PÚBLICO, SOCIAL Y PRIVADO.
RESULTADO: LOS ESTUDIANTES DE EDUCACIÓN MEDIA SUPERIOR RECIBEN EDUCACIÓN DE CALIDAD.

PROPÓSITO: LOS ESTUDIANTES DE EDUCACIÓN MEDIA SUPERIOR RECIBEN EDUCACIÓN DE CALIDAD.

COMPONENTE: ESPACIO EDUCATIVO EN EL NIVEL MEDIO SUPERIOR EQUIPADO

ACTIVIDAD: EQUIPAMIENTO DE ESPACIO EDUCATIVO EN EL NIVEL MEDIO SUPERIOR

OBJETIVO INSTITUCIONAL: BRINDAR UNA EDUCACIÓN PÚBLICA DE CALIDAD A LOS ESTUDIANTES QUE CURSAN EL BACHILLERATO GENERAL EN LOS PLANTELES DEL COBAO, EN SU MODALIDAD ESCOLARIZADA O ABIERTA, CON BASE EN LAS DISPOSICIONES LEGALES VIGENTES.

UE: 001-COLEGIO DE BACHILLERES DEL ESTADO DE OAXACA

PRESUPUESTO DE LA ACTIVIDAD									
Aprobado	Ampliación	Reducción	Modificado	T1	T2	T3	T4	Acumulado	% de Devengado Acum. Vs. Modificado
0.00	1,318.54	0.00	1,318.54	0.00	0.00	0.00	0.00	0.00	0.00
DATOS DEL INDICADOR									
Nombre :	PORCENTAJE DE ESPACIOS EDUCATIVOS EN EL NIVEL MEDIO SUPERIOR EQUIPADOS								
Definición :	MIDE EL PORCENTAJE DE ESPACIOS EDUCATIVOS EN EL NIVEL MEDIO SUPERIOR EQUIPADOS REALIZADO CONTRA PROGRAMADO								
Método de Cálculo :	[(NÚMERO DE ESPACIOS EDUCATIVOS EN EL NIVEL MEDIO SUPERIOR EQUIPADOS REALIZADO/ (NÚMERO DE ESPACIOS EDUCATIVOS EN EL NIVEL MEDIO SUPERIOR EQUIPADOS PROGRAMADO)]*100								
Tipo	Dimensión	Frecuencia de Medición			Unidad de Medida	Tipo de Valor		Sentido Esperado	
GESTIÓN	EFICACIA	TRIMESTRAL			PORCENTAJE	ACUMULADO		ASCENDENTE	
MEDIOS DE VERIFICACIÓN / FUENTE INFORMACIÓN					SUPUESTO				
DATOS DE LA META									
Definición de la variable Meta:	1 - ESPACIOS EDUCATIVOS EN EL NIVEL MEDIO SUPERIOR EQUIPADOS								
Unidad de medida:	26 - NÚMERO								
LÍNEA BASE DE LA META DEL INDICADOR									
AÑO	2016				VALOR	35.00			
AVANCE TRIMESTRAL									
	1er.TRIMESTRE	2o.TRIMESTRE	3er.TRIMESTRE	4o.TRIMESTRE	TOTAL ACUMULADO				
PROGRAMADA	0.00	0.00	0.00	35.00	35.00				
ACTUALIZADA	0.00	0.00	0.00	35.00	35.00				
ALCANZADA	0.00	0.00	0.00	35.00	35.00				

PORCENTAJE ALCANZADO EN EL TRIMESTRE: 100.00 %

JEFE ADMINISTRATIVO
C.P. LUIS RAYMUNDO PACHECO JARQUIN
DIRECTOR DE ADMINISTRACIÓN Y FINANZAS

TITULAR DE LA DEPENDENCIA/ENTIDAD
LIC RODRIGO ELIGIO GONZALEZ ILLESCAS
DIRECTOR GENERAL

**REPORTE DE AVANCE DE GESTION
UR 506 - COLEGIO DE BACHILLERES DEL ESTADO DE OAXACA
CUARTO TRIMESTRE 2017**



ALINEACIÓN PED: EJE: DESARROLLO SOCIAL Y HUMANO
OBJETIVO: EDUCACIÓN: FACTOR DE PROGRESO

PROGRAMA: 132 - FORMACIÓN CON CALIDAD EN EDUCACIÓN MEDIA SUPERIOR
FIN: CONTRIBUIR A LOGRAR LA COBERTURA UNIVERSAL DE LA EDUCACIÓN MEDIA Y MEDIA SUPERIOR, MEDIANTE EL FORTALECIMIENTO DE LA INFRAESTRUCTURA EDUCATIVA, CAPACITACIÓN A DOCENTES Y PERSONAL DE APOYO DE ASISTENCIA A LA EDUCACIÓN, ACTUALIZACIÓN DE PLANES Y PROGRAMAS DE ESTUDIO, VINCULACIÓN CON EL SECTOR PRODUCTIVO, PROGRAMAS DE SEGUIMIENTO Y EVALUACIÓN.

ALINEACIÓN PES: OBJETIVO: INCREMENTAR LA CALIDAD EDUCATIVA DE LA EDUCACIÓN MEDIA Y MEDIA SUPERIOR EN EL ESTADO DE OAXACA.
ESTRATÉGIA: COORDINACIÓN DE ACCIONES DE CAPACITACIÓN CONTINUA DEL CUERPO DOCENTE, ASÍ COMO LA CORRECTA VINCULACIÓN CON LOS NIVELES DE EDUCACIÓN BÁSICA Y SUPERIOR Y LOS SECTORES PÚBLICO, SOCIAL Y PRIVADO.
RESULTADO: LOS ESTUDIANTES DE EDUCACIÓN MEDIA SUPERIOR RECIBEN EDUCACIÓN DE CALIDAD.

PROPÓSITO: LOS ESTUDIANTES DE EDUCACIÓN MEDIA SUPERIOR RECIBEN EDUCACIÓN DE CALIDAD.

COMPONENTE: ESPACIO EDUCATIVO EN EL NIVEL MEDIO SUPERIOR EQUIPADO

ACTIVIDAD: EQUIPAMIENTO DE ESPACIO EDUCATIVO EN EL NIVEL MEDIO SUPERIOR

OBJETIVO INSTITUCIONAL: BRINDAR UNA EDUCACIÓN PÚBLICA DE CALIDAD A LOS ESTUDIANTES QUE CURSAN EL BACHILLERATO GENERAL EN LOS PLANTELES DEL COBAO, EN SU MODALIDAD ESCOLARIZADA O ABIERTA, CON BASE EN LAS DISPOSICIONES LEGALES VIGENTES.

UE: 001-COLEGIO DE BACHILLERES DEL ESTADO DE OAXACA

PRESUPUESTO DE LA ACTIVIDAD

Aprobado	Ampliación	Reducción	Modificado	T1	T2	T3	T4	Acumulado	% de Devengado Acum. Vs. Modificado
0.00	56,000.00	0.00	56,000.00	0.00	0.00	0.00	0.00	0.00	0.00

DATOS DEL INDICADOR

Nombre:	PORCENTAJE DE ESPACIOS EDUCATIVOS EN EL NIVEL MEDIO SUPERIOR EQUIPADOS				
Definición:	MIDE EL PORCENTAJE DE ESPACIOS EDUCATIVOS EN EL NIVEL MEDIO SUPERIOR EQUIPADOS REALIZADO CONTRA PROGRAMADO				
Método de Cálculo:	[(NÚMERO DE ESPACIOS EDUCATIVOS EN EL NIVEL MEDIO SUPERIOR EQUIPADOS REALIZADO/ (NÚMERO DE ESPACIOS EDUCATIVOS EN EL NIVEL MEDIO SUPERIOR EQUIPADOS PROGRAMADO))*100				
Tipo	Dimensión	Frecuencia de Medición	Unidad de Medida	Tipo de Valor	Sentido Esperado
GESTIÓN	EFICACIA	TRIMESTRAL	PORCENTAJE	ACUMULADO	ASCENDENTE
MEDIOS DE VERIFICACIÓN / FUENTE INFORMACIÓN			SUPUESTO		

DATOS DE LA META

Definición de la variable Meta:	1 - ESPACIOS EDUCATIVOS EN EL NIVEL MEDIO SUPERIOR EQUIPADOS
Unidad de medida:	26 - NÚMERO

LÍNEA BASE DE LA META DEL INDICADOR

AÑO	2017	VALOR	1.00
-----	------	-------	------

AVANCE TRIMESTRAL

	1er.TRIMESTRE	2o.TRIMESTRE	3er.TRIMESTRE	4o.TRIMESTRE	TOTAL ACUMULADO
PROGRAMADA	0.00	0.00	0.00	1.00	1.00
ACTUALIZADA	0.00	0.00	0.00	1.00	1.00
ALCANZADA	0.00	0.00	0.00	1.00	1.00

PORCENTAJE ALCANZADO EN EL TRIMESTRE: 100.00 %

JEFE ADMINISTRATIVO
C.P. LUIS RAYMUNDO PACHECO JARQUIN
DIRECTOR DE ADMINISTRACIÓN Y FINANZAS

TITULAR DE LA DEPENDENCIA/ENTIDAD
LIC RODRIGO ELIGIO GONZALEZ ILLESCAS
DIRECTOR GENERAL

**REPORTE DE AVANCE DE GESTION
UR 506 - COLEGIO DE BACHILLERES DEL ESTADO DE OAXACA
CUARTO TRIMESTRE 2017**



ALINEACIÓN PED: EJE: DESARROLLO SOCIAL Y HUMANO
OBJETIVO: EDUCACIÓN: FACTOR DE PROGRESO

PROGRAMA: 132 - FORMACIÓN CON CALIDAD EN EDUCACIÓN MEDIA SUPERIOR
FIN: CONTRIBUIR A LOGRAR LA COBERTURA UNIVERSAL DE LA EDUCACIÓN MEDIA Y MEDIA SUPERIOR, MEDIANTE EL FORTALECIMIENTO DE LA INFRAESTRUCTURA EDUCATIVA, CAPACITACIÓN A DOCENTES Y PERSONAL DE APOYO DE ASISTENCIA A LA EDUCACIÓN, ACTUALIZACIÓN DE PLANES Y PROGRAMAS DE ESTUDIO, VINCULACIÓN CON EL SECTOR PRODUCTIVO, PROGRAMAS DE SEGUIMIENTO Y EVALUACIÓN.

ALINEACIÓN PES: OBJETIVO: INCREMENTAR LA CALIDAD EDUCATIVA DE LA EDUCACIÓN MEDIA Y MEDIA SUPERIOR EN EL ESTADO DE OAXACA.
ESTRATÉGIA: COORDINACIÓN DE ACCIONES DE CAPACITACIÓN CONTINUA DEL CUERPO DOCENTE, ASÍ COMO LA CORRECTA VINCULACIÓN CON LOS NIVELES DE EDUCACIÓN BÁSICA Y SUPERIOR Y LOS SECTORES PÚBLICO, SOCIAL Y PRIVADO.
RESULTADO: LOS ESTUDIANTES DE EDUCACIÓN MEDIA SUPERIOR RECIBEN EDUCACIÓN DE CALIDAD.

PROPÓSITO: LOS ESTUDIANTES DE EDUCACIÓN MEDIA SUPERIOR RECIBEN EDUCACIÓN DE CALIDAD.

COMPONENTE: ESPACIO EDUCATIVO EN EL NIVEL MEDIO SUPERIOR EQUIPADO

ACTIVIDAD: EQUIPAMIENTO DE ESPACIO EDUCATIVO EN EL NIVEL MEDIO SUPERIOR

OBJETIVO INSTITUCIONAL: BRINDAR UNA EDUCACIÓN PÚBLICA DE CALIDAD A LOS ESTUDIANTES QUE CURSAN EL BACHILLERATO GENERAL EN LOS PLANTELES DEL COBAO, EN SU MODALIDAD ESCOLARIZADA O ABIERTA, CON BASE EN LAS DISPOSICIONES LEGALES VIGENTES.

UE: 001-COLEGIO DE BACHILLERES DEL ESTADO DE OAXACA

PRESUPUESTO DE LA ACTIVIDAD

Aprobado	Ampliación	Reducción	Modificado	T1	T2	T3	T4	Acumulado	% de Devengado Acum. Vs. Modificado
0.00	45,000.00	0.00	45,000.00	0.00	0.00	0.00	0.00	0.00	0.00

DATOS DEL INDICADOR

Nombre :	PORCENTAJE DE ESPACIOS EDUCATIVOS EN EL NIVEL MEDIO SUPERIOR EQUIPADOS				
Definición :	MIDE EL PORCENTAJE DE ESPACIOS EDUCATIVOS EN EL NIVEL MEDIO SUPERIOR EQUIPADOS REALIZADO CONTRA PROGRAMADO				
Método de Cálculo :	[(NÚMERO DE ESPACIOS EDUCATIVOS EN EL NIVEL MEDIO SUPERIOR EQUIPADOS REALIZADO/ (NÚMERO DE ESPACIOS EDUCATIVOS EN EL NIVEL MEDIO SUPERIOR EQUIPADOS PROGRAMADO))*100				
Tipo	Dimensión	Frecuencia de Medición	Unidad de Medida	Tipo de Valor	Sentido Esperado
GESTIÓN	EFICACIA	TRIMESTRAL	PORCENTAJE	ACUMULADO	ASCENDENTE
MEDIOS DE VERIFICACIÓN / FUENTE INFORMACIÓN			SUPUESTO		

DATOS DE LA META

Definición de la variable Meta:	1 - ESPACIOS EDUCATIVOS EN EL NIVEL MEDIO SUPERIOR EQUIPADOS
Unidad de medida:	26 - NÚMERO

LÍNEA BASE DE LA META DEL INDICADOR

AÑO	2017	VALOR	1.00
-----	------	-------	------

AVANCE TRIMESTRAL

	1er.TRIMESTRE	2o.TRIMESTRE	3er.TRIMESTRE	4o.TRIMESTRE	TOTAL ACUMULADO
PROGRAMADA	0.00	0.00	0.00	1.00	1.00
ACTUALIZADA	0.00	0.00	0.00	1.00	1.00
ALCANZADA	0.00	0.00	0.00	1.00	1.00

PORCENTAJE ALCANZADO EN EL TRIMESTRE: 100.00 %

JEFE ADMINISTRATIVO
C.P. LUIS RAYMUNDO PACHECO JARQUIN
DIRECTOR DE ADMINISTRACIÓN Y FINANZAS

TITULAR DE LA DEPENDENCIA/ENTIDAD
LIC RODRIGO ELIGIO GONZALEZ ILLESCAS
DIRECTOR GENERAL

**REPORTE DE AVANCE DE GESTION
UR 506 - COLEGIO DE BACHILLERES DEL ESTADO DE OAXACA
CUARTO TRIMESTRE 2017**



ALINEACIÓN PED: EJE: DESARROLLO SOCIAL Y HUMANO
OBJETIVO: EDUCACIÓN: FACTOR DE PROGRESO

PROGRAMA: 132 - FORMACIÓN CON CALIDAD EN EDUCACIÓN MEDIA SUPERIOR
FIN: CONTRIBUIR A LOGRAR LA COBERTURA UNIVERSAL DE LA EDUCACIÓN MEDIA Y MEDIA SUPERIOR, MEDIANTE EL FORTALECIMIENTO DE LA INFRAESTRUCTURA EDUCATIVA, CAPACITACIÓN A DOCENTES Y PERSONAL DE APOYO DE ASISTENCIA A LA EDUCACIÓN, ACTUALIZACIÓN DE PLANES Y PROGRAMAS DE ESTUDIO, VINCULACIÓN CON EL SECTOR PRODUCTIVO, PROGRAMAS DE SEGUIMIENTO Y EVALUACIÓN.

ALINEACIÓN PES: OBJETIVO: INCREMENTAR LA CALIDAD EDUCATIVA DE LA EDUCACIÓN MEDIA Y MEDIA SUPERIOR EN EL ESTADO DE OAXACA.
ESTRATÉGIA: COORDINACIÓN DE ACCIONES DE CAPACITACIÓN CONTINUA DEL CUERPO DOCENTE, ASÍ COMO LA CORRECTA VINCULACIÓN CON LOS NIVELES DE EDUCACIÓN BÁSICA Y SUPERIOR Y LOS SECTORES PÚBLICO, SOCIAL Y PRIVADO.
RESULTADO: LOS ESTUDIANTES DE EDUCACIÓN MEDIA SUPERIOR RECIBEN EDUCACIÓN DE CALIDAD.

PROPÓSITO: LOS ESTUDIANTES DE EDUCACIÓN MEDIA SUPERIOR RECIBEN EDUCACIÓN DE CALIDAD.

COMPONENTE: ESPACIO EDUCATIVO EN EL NIVEL MEDIO SUPERIOR EQUIPADO

ACTIVIDAD: EQUIPAMIENTO DE ESPACIO EDUCATIVO EN EL NIVEL MEDIO SUPERIOR

OBJETIVO INSTITUCIONAL: BRINDAR UNA EDUCACIÓN PÚBLICA DE CALIDAD A LOS ESTUDIANTES QUE CURSAN EL BACHILLERATO GENERAL EN LOS PLANTELES DEL COBAO, EN SU MODALIDAD ESCOLARIZADA O ABIERTA, CON BASE EN LAS DISPOSICIONES LEGALES VIGENTES.

UE: 001-COLEGIO DE BACHILLERES DEL ESTADO DE OAXACA

PRESUPUESTO DE LA ACTIVIDAD

Aprobado	Ampliación	Reducción	Modificado	T1	T2	T3	T4	Acumulado	% de Devengado Acum. Vs. Modificado
0.00	88,000.00	0.00	88,000.00	0.00	0.00	0.00	0.00	0.00	0.00

DATOS DEL INDICADOR

Nombre :	PORCENTAJE DE ESPACIOS EDUCATIVOS EN EL NIVEL MEDIO SUPERIOR EQUIPADOS				
Definición :	MIDE EL PORCENTAJE DE ESPACIOS EDUCATIVOS EN EL NIVEL MEDIO SUPERIOR EQUIPADOS REALIZADO CONTRA PROGRAMADO				
Método de Cálculo :	[(NÚMERO DE ESPACIOS EDUCATIVOS EN EL NIVEL MEDIO SUPERIOR EQUIPADOS REALIZADO/ (NÚMERO DE ESPACIOS EDUCATIVOS EN EL NIVEL MEDIO SUPERIOR EQUIPADOS PROGRAMADO))*100				
Tipo	Dimensión	Frecuencia de Medición	Unidad de Medida	Tipo de Valor	Sentido Esperado
GESTIÓN	EFICACIA	TRIMESTRAL	PORCENTAJE	ACUMULADO	ASCENDENTE
MEDIOS DE VERIFICACIÓN / FUENTE INFORMACIÓN			SUPUESTO		

DATOS DE LA META

Definición de la variable Meta:	1 - ESPACIOS EDUCATIVOS EN EL NIVEL MEDIO SUPERIOR EQUIPADOS
Unidad de medida:	26 - NÚMERO

LÍNEA BASE DE LA META DEL INDICADOR

AÑO	2017	VALOR	1.00
-----	------	-------	------

AVANCE TRIMESTRAL

	1er.TRIMESTRE	2o.TRIMESTRE	3er.TRIMESTRE	4o.TRIMESTRE	TOTAL ACUMULADO
PROGRAMADA	0.00	0.00	0.00	1.00	1.00
ACTUALIZADA	0.00	0.00	0.00	1.00	1.00
ALCANZADA	0.00	0.00	0.00	1.00	1.00

PORCENTAJE ALCANZADO EN EL TRIMESTRE: 100.00 %

JEFE ADMINISTRATIVO
C.P. LUIS RAYMUNDO PACHECO JARQUIN
DIRECTOR DE ADMINISTRACIÓN Y FINANZAS

TITULAR DE LA DEPENDENCIA/ENTIDAD
LIC RODRIGO ELIGIO GONZALEZ ILLESCAS
DIRECTOR GENERAL

**REPORTE DE AVANCE DE GESTION
UR 506 - COLEGIO DE BACHILLERES DEL ESTADO DE OAXACA
CUARTO TRIMESTRE 2017**



ALINEACIÓN PED: EJE: DESARROLLO SOCIAL Y HUMANO
OBJETIVO: EDUCACIÓN: FACTOR DE PROGRESO

PROGRAMA: 132 - FORMACIÓN CON CALIDAD EN EDUCACIÓN MEDIA SUPERIOR
CONTRIBUIR A LOGRAR LA COBERTURA UNIVERSAL DE LA EDUCACIÓN MEDIA Y MEDIA SUPERIOR, MEDIANTE EL FORTALECIMIENTO DE LA INFRAESTRUCTURA EDUCATIVA, CAPACITACIÓN A DOCENTES Y PERSONAL DE APOYO DE ASISTENCIA A LA EDUCACIÓN, ACTUALIZACIÓN DE PLANES Y PROGRAMAS DE ESTUDIO, VINCULACIÓN CON EL SECTOR PRODUCTIVO, PROGRAMAS DE SEGUIMIENTO Y EVALUACIÓN.
FIN:

ALINEACIÓN PES: OBJETIVO: INCREMENTAR LA CALIDAD EDUCATIVA DE LA EDUCACIÓN MEDIA Y MEDIA SUPERIOR EN EL ESTADO DE OAXACA.
ESTRATÉGIA: COORDINACIÓN DE ACCIONES DE CAPACITACIÓN CONTINUA DEL CUERPO DOCENTE, ASÍ COMO LA CORRECTA VINCULACIÓN CON LOS NIVELES DE EDUCACIÓN BÁSICA Y SUPERIOR Y LOS SECTORES PÚBLICO, SOCIAL Y PRIVADO.
RESULTADO: LOS ESTUDIANTES DE EDUCACIÓN MEDIA SUPERIOR RECIBEN EDUCACIÓN DE CALIDAD.

PROPÓSITO: LOS ESTUDIANTES DE EDUCACIÓN MEDIA SUPERIOR RECIBEN EDUCACIÓN DE CALIDAD.
COMPONENTE: ESPACIO EDUCATIVO EN EL NIVEL MEDIO SUPERIOR EQUIPADO
ACTIVIDAD: EQUIPAMIENTO DE ESPACIO EDUCATIVO EN EL NIVEL MEDIO SUPERIOR

OBJETIVO INSTITUCIONAL: BRINDAR UNA EDUCACIÓN PÚBLICA DE CALIDAD A LOS ESTUDIANTES QUE CURSAN EL BACHILLERATO GENERAL EN LOS PLANTELES DEL COBAO, EN SU MODALIDAD ESCOLARIZADA O ABIERTA, CON BASE EN LAS DISPOSICIONES LEGALES VIGENTES. UE: 001-COLEGIO DE BACHILLERES DEL ESTADO DE OAXACA

PRESUPUESTO DE LA ACTIVIDAD									
Aprobado	Ampliación	Reducción	Modificado	T1	T2	T3	T4	Acumulado	% de Devengado Acum. Vs. Modificado
0.00	45,000.00	0.00	45,000.00	0.00	0.00	0.00	0.00	0.00	0.00
DATOS DEL INDICADOR									
Nombre :	PORCENTAJE DE ESPACIOS EDUCATIVOS EN EL NIVEL MEDIO SUPERIOR EQUIPADOS								
Definición :	MIDE EL PORCENTAJE DE ESPACIOS EDUCATIVOS EN EL NIVEL MEDIO SUPERIOR EQUIPADOS REALIZADO CONTRA PROGRAMADO								
Método de Cálculo :	[(NÚMERO DE ESPACIOS EDUCATIVOS EN EL NIVEL MEDIO SUPERIOR EQUIPADOS REALIZADO/ (NÚMERO DE ESPACIOS EDUCATIVOS EN EL NIVEL MEDIO SUPERIOR EQUIPADOS PROGRAMADO)]*100								
Tipo	Dimensión	Frecuencia de Medición			Unidad de Medida		Tipo de Valor		Sentido Esperado
GESTIÓN	EFICACIA	TRIMESTRAL			PORCENTAJE		ACUMULADO		ASCENDENTE
MEDIOS DE VERIFICACIÓN / FUENTE INFORMACIÓN					SUPUESTO				
DATOS DE LA META									
Definición de la variable Meta:	1 - ESPACIOS EDUCATIVOS EN EL NIVEL MEDIO SUPERIOR EQUIPADOS								
Unidad de medida:	26 - NÚMERO								
LÍNEA BASE DE LA META DEL INDICADOR									
AÑO	2017				VALOR	1.00			
AVANCE TRIMESTRAL									
	1er.TRIMESTRE	2o.TRIMESTRE	3er.TRIMESTRE	4o.TRIMESTRE	TOTAL ACUMULADO				
PROGRAMADA	0.00	0.00	0.00	1.00	1.00				
ACTUALIZADA	0.00	0.00	0.00	1.00	1.00				
ALCANZADA	0.00	0.00	0.00	1.00	1.00				

PORCENTAJE ALCANZADO EN EL TRIMESTRE: 100.00 %

JEFE ADMINISTRATIVO
C.P. LUIS RAYMUNDO PACHECO JARQUIN
DIRECTOR DE ADMINISTRACIÓN Y FINANZAS

TITULAR DE LA DEPENDENCIA/ENTIDAD
LIC RODRIGO ELIGIO GONZALEZ ILLESCAS
DIRECTOR GENERAL

**REPORTE DE AVANCE DE GESTION
UR 506 - COLEGIO DE BACHILLERES DEL ESTADO DE OAXACA
CUARTO TRIMESTRE 2017**



ALINEACIÓN PED: EJE: DESARROLLO SOCIAL Y HUMANO
OBJETIVO: EDUCACIÓN: FACTOR DE PROGRESO

PROGRAMA: 132 - FORMACIÓN CON CALIDAD EN EDUCACIÓN MEDIA SUPERIOR
FIN: CONTRIBUIR A LOGRAR LA COBERTURA UNIVERSAL DE LA EDUCACIÓN MEDIA Y MEDIA SUPERIOR, MEDIANTE EL FORTALECIMIENTO DE LA INFRAESTRUCTURA EDUCATIVA, CAPACITACIÓN A DOCENTES Y PERSONAL DE APOYO DE ASISTENCIA A LA EDUCACIÓN, ACTUALIZACIÓN DE PLANES Y PROGRAMAS DE ESTUDIO, VINCULACIÓN CON EL SECTOR PRODUCTIVO, PROGRAMAS DE SEGUIMIENTO Y EVALUACIÓN.

ALINEACIÓN PES: OBJETIVO: INCREMENTAR LA CALIDAD EDUCATIVA DE LA EDUCACIÓN MEDIA Y MEDIA SUPERIOR EN EL ESTADO DE OAXACA.
ESTRATÉGIA: COORDINACIÓN DE ACCIONES DE CAPACITACIÓN CONTINUA DEL CUERPO DOCENTE, ASÍ COMO LA CORRECTA VINCULACIÓN CON LOS NIVELES DE EDUCACIÓN BÁSICA Y SUPERIOR Y LOS SECTORES PÚBLICO, SOCIAL Y PRIVADO.
RESULTADO: LOS ESTUDIANTES DE EDUCACIÓN MEDIA SUPERIOR RECIBEN EDUCACIÓN DE CALIDAD.

PROPÓSITO: LOS ESTUDIANTES DE EDUCACIÓN MEDIA SUPERIOR RECIBEN EDUCACIÓN DE CALIDAD.

COMPONENTE: ESPACIO EDUCATIVO EN EL NIVEL MEDIO SUPERIOR EQUIPADO

ACTIVIDAD: EQUIPAMIENTO DE ESPACIO EDUCATIVO EN EL NIVEL MEDIO SUPERIOR

OBJETIVO INSTITUCIONAL: BRINDAR UNA EDUCACIÓN PÚBLICA DE CALIDAD A LOS ESTUDIANTES QUE CURSAN EL BACHILLERATO GENERAL EN LOS PLANTELES DEL COBAO, EN SU MODALIDAD ESCOLARIZADA O ABIERTA, CON BASE EN LAS DISPOSICIONES LEGALES VIGENTES.

UE: 001-COLEGIO DE BACHILLERES DEL ESTADO DE OAXACA

PRESUPUESTO DE LA ACTIVIDAD

Aprobado	Ampliación	Reducción	Modificado	T1	T2	T3	T4	Acumulado	% de Devengado Acum. Vs. Modificado
0.00	45,000.00	0.00	45,000.00	0.00	0.00	0.00	0.00	0.00	0.00

DATOS DEL INDICADOR

Nombre:	PORCENTAJE DE ESPACIOS EDUCATIVOS EN EL NIVEL MEDIO SUPERIOR EQUIPADOS				
Definición:	MIDE EL PORCENTAJE DE ESPACIOS EDUCATIVOS EN EL NIVEL MEDIO SUPERIOR EQUIPADOS REALIZADO CONTRA PROGRAMADO				
Método de Cálculo:	[(NÚMERO DE ESPACIOS EDUCATIVOS EN EL NIVEL MEDIO SUPERIOR EQUIPADOS REALIZADO/ (NÚMERO DE ESPACIOS EDUCATIVOS EN EL NIVEL MEDIO SUPERIOR EQUIPADOS PROGRAMADO))*100				
Tipo	Dimensión	Frecuencia de Medición	Unidad de Medida	Tipo de Valor	Sentido Esperado
GESTIÓN	EFICACIA	TRIMESTRAL	PORCENTAJE	ACUMULADO	ASCENDENTE
MEDIOS DE VERIFICACIÓN / FUENTE INFORMACIÓN			SUPUESTO		

DATOS DE LA META

Definición de la variable Meta:	1 - ESPACIOS EDUCATIVOS EN EL NIVEL MEDIO SUPERIOR EQUIPADOS
Unidad de medida:	26 - NÚMERO

LÍNEA BASE DE LA META DEL INDICADOR

AÑO	2017	VALOR	1.00
-----	------	-------	------

AVANCE TRIMESTRAL

	1er.TRIMESTRE	2o.TRIMESTRE	3er.TRIMESTRE	4o.TRIMESTRE	TOTAL ACUMULADO
PROGRAMADA	0.00	0.00	0.00	1.00	1.00
ACTUALIZADA	0.00	0.00	0.00	1.00	1.00
ALCANZADA	0.00	0.00	0.00	1.00	1.00

PORCENTAJE ALCANZADO EN EL TRIMESTRE: 100.00 %

JEFE ADMINISTRATIVO
C.P. LUIS RAYMUNDO PACHECO JARQUIN
DIRECTOR DE ADMINISTRACIÓN Y FINANZAS

TITULAR DE LA DEPENDENCIA/ENTIDAD
LIC RODRIGO ELIGIO GONZALEZ ILLESCAS
DIRECTOR GENERAL

**REPORTE DE AVANCE DE GESTION
UR 506 - COLEGIO DE BACHILLERES DEL ESTADO DE OAXACA
CUARTO TRIMESTRE 2017**



ALINEACIÓN PED: EJE: DESARROLLO SOCIAL Y HUMANO
OBJETIVO: EDUCACIÓN: FACTOR DE PROGRESO

PROGRAMA: 132 - FORMACIÓN CON CALIDAD EN EDUCACIÓN MEDIA SUPERIOR
FIN: CONTRIBUIR A LOGRAR LA COBERTURA UNIVERSAL DE LA EDUCACIÓN MEDIA Y MEDIA SUPERIOR, MEDIANTE EL FORTALECIMIENTO DE LA INFRAESTRUCTURA EDUCATIVA, CAPACITACIÓN A DOCENTES Y PERSONAL DE APOYO DE ASISTENCIA A LA EDUCACIÓN, ACTUALIZACIÓN DE PLANES Y PROGRAMAS DE ESTUDIO, VINCULACIÓN CON EL SECTOR PRODUCTIVO, PROGRAMAS DE SEGUIMIENTO Y EVALUACIÓN.

ALINEACIÓN PES: OBJETIVO: INCREMENTAR LA CALIDAD EDUCATIVA DE LA EDUCACIÓN MEDIA Y MEDIA SUPERIOR EN EL ESTADO DE OAXACA.
ESTRATÉGIA: COORDINACIÓN DE ACCIONES DE CAPACITACIÓN CONTINUA DEL CUERPO DOCENTE, ASÍ COMO LA CORRECTA VINCULACIÓN CON LOS NIVELES DE EDUCACIÓN BÁSICA Y SUPERIOR Y LOS SECTORES PÚBLICO, SOCIAL Y PRIVADO.
RESULTADO: LOS ESTUDIANTES DE EDUCACIÓN MEDIA SUPERIOR RECIBEN EDUCACIÓN DE CALIDAD.

PROPÓSITO: LOS ESTUDIANTES DE EDUCACIÓN MEDIA SUPERIOR RECIBEN EDUCACIÓN DE CALIDAD.

COMPONENTE: ESPACIO EDUCATIVO EN EL NIVEL MEDIO SUPERIOR EQUIPADO

ACTIVIDAD: EQUIPAMIENTO DE ESPACIO EDUCATIVO EN EL NIVEL MEDIO SUPERIOR

OBJETIVO INSTITUCIONAL: BRINDAR UNA EDUCACIÓN PÚBLICA DE CALIDAD A LOS ESTUDIANTES QUE CURSAN EL BACHILLERATO GENERAL EN LOS PLANTELES DEL COBAO, EN SU MODALIDAD ESCOLARIZADA O ABIERTA, CON BASE EN LAS DISPOSICIONES LEGALES VIGENTES.

UE: 001-COLEGIO DE BACHILLERES DEL ESTADO DE OAXACA

PRESUPUESTO DE LA ACTIVIDAD

Aprobado	Ampliación	Reducción	Modificado	T1	T2	T3	T4	Acumulado	% de Devengado Acum. Vs. Modificado
0.00	43,500.00	0.00	43,500.00	0.00	0.00	0.00	0.00	0.00	0.00

DATOS DEL INDICADOR

Nombre :	PORCENTAJE DE ESPACIOS EDUCATIVOS EN EL NIVEL MEDIO SUPERIOR EQUIPADOS				
Definición :	MIDE EL PORCENTAJE DE ESPACIOS EDUCATIVOS EN EL NIVEL MEDIO SUPERIOR EQUIPADOS REALIZADO CONTRA PROGRAMADO				
Método de Cálculo :	[(NÚMERO DE ESPACIOS EDUCATIVOS EN EL NIVEL MEDIO SUPERIOR EQUIPADOS REALIZADO/ (NÚMERO DE ESPACIOS EDUCATIVOS EN EL NIVEL MEDIO SUPERIOR EQUIPADOS PROGRAMADO))*100				
Tipo	Dimensión	Frecuencia de Medición	Unidad de Medida	Tipo de Valor	Sentido Esperado
GESTIÓN	EFICACIA	TRIMESTRAL	PORCENTAJE	ACUMULADO	ASCENDENTE
MEDIOS DE VERIFICACIÓN / FUENTE INFORMACIÓN			SUPUESTO		

DATOS DE LA META

Definición de la variable Meta:	1 - ESPACIOS EDUCATIVOS EN EL NIVEL MEDIO SUPERIOR EQUIPADOS
Unidad de medida:	26 - NÚMERO

LÍNEA BASE DE LA META DEL INDICADOR

AÑO	2017	VALOR	1.00
-----	------	-------	------

AVANCE TRIMESTRAL

	1er.TRIMESTRE	2o.TRIMESTRE	3er.TRIMESTRE	4o.TRIMESTRE	TOTAL ACUMULADO
PROGRAMADA	0.00	0.00	0.00	1.00	1.00
ACTUALIZADA	0.00	0.00	0.00	1.00	1.00
ALCANZADA	0.00	0.00	0.00	1.00	1.00

PORCENTAJE ALCANZADO EN EL TRIMESTRE: 100.00 %

JEFE ADMINISTRATIVO
C.P. LUIS RAYMUNDO PACHECO JARQUIN
DIRECTOR DE ADMINISTRACIÓN Y FINANZAS

TITULAR DE LA DEPENDENCIA/ENTIDAD
LIC RODRIGO ELIGIO GONZALEZ ILLESCAS
DIRECTOR GENERAL

**REPORTE DE AVANCE DE GESTION
UR 506 - COLEGIO DE BACHILLERES DEL ESTADO DE OAXACA
CUARTO TRIMESTRE 2017**



ALINEACIÓN PED: EJE: DESARROLLO SOCIAL Y HUMANO
OBJETIVO: EDUCACIÓN: FACTOR DE PROGRESO

PROGRAMA: 132 - FORMACIÓN CON CALIDAD EN EDUCACIÓN MEDIA SUPERIOR
CONTRIBUIR A LOGRAR LA COBERTURA UNIVERSAL DE LA EDUCACIÓN MEDIA Y MEDIA SUPERIOR, MEDIANTE EL FORTALECIMIENTO DE LA INFRAESTRUCTURA EDUCATIVA, CAPACITACIÓN A DOCENTES Y PERSONAL DE APOYO DE ASISTENCIA A LA EDUCACIÓN, ACTUALIZACIÓN DE PLANES Y PROGRAMAS DE ESTUDIO, VINCULACIÓN CON EL SECTOR PRODUCTIVO, PROGRAMAS DE SEGUIMIENTO Y EVALUACIÓN.

ALINEACIÓN PES: OBJETIVO: INCREMENTAR LA CALIDAD EDUCATIVA DE LA EDUCACIÓN MEDIA Y MEDIA SUPERIOR EN EL ESTADO DE OAXACA.
ESTRATÉGIA: COORDINACIÓN DE ACCIONES DE CAPACITACIÓN CONTINUA DEL CUERPO DOCENTE, ASÍ COMO LA CORRECTA VINCULACIÓN CON LOS NIVELES DE EDUCACIÓN BÁSICA Y SUPERIOR Y LOS SECTORES PÚBLICO, SOCIAL Y PRIVADO.
RESULTADO: LOS ESTUDIANTES DE EDUCACIÓN MEDIA SUPERIOR RECIBEN EDUCACIÓN DE CALIDAD.

PROPÓSITO: LOS ESTUDIANTES DE EDUCACIÓN MEDIA SUPERIOR RECIBEN EDUCACIÓN DE CALIDAD.

COMPONENTE: ESPACIO EDUCATIVO EN EL NIVEL MEDIO SUPERIOR EQUIPADO

ACTIVIDAD: EQUIPAMIENTO DE ESPACIO EDUCATIVO EN EL NIVEL MEDIO SUPERIOR

OBJETIVO INSTITUCIONAL: BRINDAR UNA EDUCACIÓN PÚBLICA DE CALIDAD A LOS ESTUDIANTES QUE CURSAN EL BACHILLERATO GENERAL EN LOS PLANTELES DEL COBAO, EN SU MODALIDAD ESCOLARIZADA O ABIERTA, CON BASE EN LAS DISPOSICIONES LEGALES VIGENTES.

UE: 001-COLEGIO DE BACHILLERES DEL ESTADO DE OAXACA

PRESUPUESTO DE LA ACTIVIDAD

Aprobado	Ampliación	Reducción	Modificado	T1	T2	T3	T4	Acumulado	% de Devengado Acum. Vs. Modificado
0.00	70,500.00	0.00	70,500.00	0.00	0.00	0.00	0.00	0.00	0.00

DATOS DEL INDICADOR

Nombre :	PORCENTAJE DE ESPACIOS EDUCATIVOS EN EL NIVEL MEDIO SUPERIOR EQUIPADOS				
Definición :	MIDE EL PORCENTAJE DE ESPACIOS EDUCATIVOS EN EL NIVEL MEDIO SUPERIOR EQUIPADOS REALIZADO CONTRA PROGRAMADO				
Método de Cálculo :	[(NÚMERO DE ESPACIOS EDUCATIVOS EN EL NIVEL MEDIO SUPERIOR EQUIPADOS REALIZADO/ (NÚMERO DE ESPACIOS EDUCATIVOS EN EL NIVEL MEDIO SUPERIOR EQUIPADOS PROGRAMADO)]*100				
Tipo	Dimensión	Frecuencia de Medición	Unidad de Medida	Tipo de Valor	Sentido Esperado
GESTIÓN	EFICACIA	TRIMESTRAL	PORCENTAJE	ACUMULADO	ASCENDENTE
MEDIOS DE VERIFICACIÓN / FUENTE INFORMACIÓN			SUPUESTO		

DATOS DE LA META

Definición de la variable Meta:	1 - ESPACIOS EDUCATIVOS EN EL NIVEL MEDIO SUPERIOR EQUIPADOS
Unidad de medida:	26 - NÚMERO

LÍNEA BASE DE LA META DEL INDICADOR

AÑO	2017	VALOR	1.00
-----	------	-------	------

AVANCE TRIMESTRAL

	1er.TRIMESTRE	2o.TRIMESTRE	3er.TRIMESTRE	4o.TRIMESTRE	TOTAL ACUMULADO
PROGRAMADA	0.00	0.00	0.00	1.00	1.00
ACTUALIZADA	0.00	0.00	0.00	1.00	1.00
ALCANZADA	0.00	0.00	0.00	1.00	1.00

PORCENTAJE ALCANZADO EN EL TRIMESTRE: 100.00 %

JEFE ADMINISTRATIVO
C.P. LUIS RAYMUNDO PACHECO JARQUIN
DIRECTOR DE ADMINISTRACIÓN Y FINANZAS

TITULAR DE LA DEPENDENCIA/ENTIDAD
LIC RODRIGO ELIGIO GONZALEZ ILLESCAS
DIRECTOR GENERAL

**REPORTE DE AVANCE DE GESTION
UR 506 - COLEGIO DE BACHILLERES DEL ESTADO DE OAXACA
CUARTO TRIMESTRE 2017**



ALINEACIÓN PED: EJE: DESARROLLO SOCIAL Y HUMANO
OBJETIVO: EDUCACIÓN: FACTOR DE PROGRESO

PROGRAMA: 132 - FORMACIÓN CON CALIDAD EN EDUCACIÓN MEDIA SUPERIOR
FIN: CONTRIBUIR A LOGRAR LA COBERTURA UNIVERSAL DE LA EDUCACIÓN MEDIA Y MEDIA SUPERIOR, MEDIANTE EL FORTALECIMIENTO DE LA INFRAESTRUCTURA EDUCATIVA, CAPACITACIÓN A DOCENTES Y PERSONAL DE APOYO DE ASISTENCIA A LA EDUCACIÓN, ACTUALIZACIÓN DE PLANES Y PROGRAMAS DE ESTUDIO, VINCULACIÓN CON EL SECTOR PRODUCTIVO, PROGRAMAS DE SEGUIMIENTO Y EVALUACIÓN.

ALINEACIÓN PES: OBJETIVO: INCREMENTAR LA CALIDAD EDUCATIVA DE LA EDUCACIÓN MEDIA Y MEDIA SUPERIOR EN EL ESTADO DE OAXACA.
ESTRATÉGIA: COORDINACIÓN DE ACCIONES DE CAPACITACIÓN CONTINUA DEL CUERPO DOCENTE, ASÍ COMO LA CORRECTA VINCULACIÓN CON LOS NIVELES DE EDUCACIÓN BÁSICA Y SUPERIOR Y LOS SECTORES PÚBLICO, SOCIAL Y PRIVADO.
RESULTADO: LOS ESTUDIANTES DE EDUCACIÓN MEDIA SUPERIOR RECIBEN EDUCACIÓN DE CALIDAD.

PROPÓSITO: LOS ESTUDIANTES DE EDUCACIÓN MEDIA SUPERIOR RECIBEN EDUCACIÓN DE CALIDAD.

COMPONENTE: ESPACIO EDUCATIVO EN EL NIVEL MEDIO SUPERIOR EQUIPADO

ACTIVIDAD: EQUIPAMIENTO DE ESPACIO EDUCATIVO EN EL NIVEL MEDIO SUPERIOR

OBJETIVO INSTITUCIONAL: BRINDAR UNA EDUCACIÓN PÚBLICA DE CALIDAD A LOS ESTUDIANTES QUE CURSAN EL BACHILLERATO GENERAL EN LOS PLANTELES DEL COBAO, EN SU MODALIDAD ESCOLARIZADA O ABIERTA, CON BASE EN LAS DISPOSICIONES LEGALES VIGENTES.

UE: 001-COLEGIO DE BACHILLERES DEL ESTADO DE OAXACA

PRESUPUESTO DE LA ACTIVIDAD

Aprobado	Ampliación	Reducción	Modificado	T1	T2	T3	T4	Acumulado	% de Devengado Acum. Vs. Modificado
0.00	55,000.00	0.00	55,000.00	0.00	0.00	0.00	0.00	0.00	0.00

DATOS DEL INDICADOR

Nombre :	PORCENTAJE DE ESPACIOS EDUCATIVOS EN EL NIVEL MEDIO SUPERIOR EQUIPADOS				
Definición :	MIDE EL PORCENTAJE DE ESPACIOS EDUCATIVOS EN EL NIVEL MEDIO SUPERIOR EQUIPADOS REALIZADO CONTRA PROGRAMADO				
Método de Cálculo :	[(NÚMERO DE ESPACIOS EDUCATIVOS EN EL NIVEL MEDIO SUPERIOR EQUIPADOS REALIZADO/ (NÚMERO DE ESPACIOS EDUCATIVOS EN EL NIVEL MEDIO SUPERIOR EQUIPADOS PROGRAMADO))*100				
Tipo	Dimensión	Frecuencia de Medición	Unidad de Medida	Tipo de Valor	Sentido Esperado
GESTIÓN	EFICACIA	TRIMESTRAL	PORCENTAJE	ACUMULADO	ASCENDENTE
MEDIOS DE VERIFICACIÓN / FUENTE INFORMACIÓN			SUPUESTO		

DATOS DE LA META

Definición de la variable Meta:	1 - ESPACIOS EDUCATIVOS EN EL NIVEL MEDIO SUPERIOR EQUIPADOS
Unidad de medida:	26 - NÚMERO

LÍNEA BASE DE LA META DEL INDICADOR

AÑO	2017	VALOR	1.00
-----	------	-------	------

AVANCE TRIMESTRAL

	1er.TRIMESTRE	2o.TRIMESTRE	3er.TRIMESTRE	4o.TRIMESTRE	TOTAL ACUMULADO
PROGRAMADA	0.00	0.00	0.00	1.00	1.00
ACTUALIZADA	0.00	0.00	0.00	1.00	1.00
ALCANZADA	0.00	0.00	0.00	1.00	1.00

PORCENTAJE ALCANZADO EN EL TRIMESTRE: 100.00 %

JEFE ADMINISTRATIVO
C.P. LUIS RAYMUNDO PACHECO JARQUIN
DIRECTOR DE ADMINISTRACIÓN Y FINANZAS

TITULAR DE LA DEPENDENCIA/ENTIDAD
LIC RODRIGO ELIGIO GONZALEZ ILLESCAS
DIRECTOR GENERAL

**REPORTE DE AVANCE DE GESTION
UR 506 - COLEGIO DE BACHILLERES DEL ESTADO DE OAXACA
CUARTO TRIMESTRE 2017**



ALINEACIÓN PED: EJE: DESARROLLO SOCIAL Y HUMANO
OBJETIVO: EDUCACIÓN: FACTOR DE PROGRESO

PROGRAMA: 132 - FORMACIÓN CON CALIDAD EN EDUCACIÓN MEDIA SUPERIOR
CONTRIBUIR A LOGRAR LA COBERTURA UNIVERSAL DE LA EDUCACIÓN MEDIA Y MEDIA SUPERIOR, MEDIANTE EL FORTALECIMIENTO DE LA INFRAESTRUCTURA EDUCATIVA, CAPACITACIÓN A DOCENTES Y PERSONAL DE APOYO DE ASISTENCIA A LA EDUCACIÓN, ACTUALIZACIÓN DE PLANES Y PROGRAMAS DE ESTUDIO, VINCULACIÓN CON EL SECTOR PRODUCTIVO, PROGRAMAS DE SEGUIMIENTO Y EVALUACIÓN.
FIN:

ALINEACIÓN PES: OBJETIVO: INCREMENTAR LA CALIDAD EDUCATIVA DE LA EDUCACIÓN MEDIA Y MEDIA SUPERIOR EN EL ESTADO DE OAXACA.
ESTRATÉGIA: COORDINACIÓN DE ACCIONES DE CAPACITACIÓN CONTINUA DEL CUERPO DOCENTE, ASÍ COMO LA CORRECTA VINCULACIÓN CON LOS NIVELES DE EDUCACIÓN BÁSICA Y SUPERIOR Y LOS SECTORES PÚBLICO, SOCIAL Y PRIVADO.
RESULTADO: LOS ESTUDIANTES DE EDUCACIÓN MEDIA SUPERIOR RECIBEN EDUCACIÓN DE CALIDAD.

PROPÓSITO: LOS ESTUDIANTES DE EDUCACIÓN MEDIA SUPERIOR RECIBEN EDUCACIÓN DE CALIDAD.
COMPONENTE: ESPACIO EDUCATIVO EN EL NIVEL MEDIO SUPERIOR EQUIPADO
ACTIVIDAD: EQUIPAMIENTO DE ESPACIO EDUCATIVO EN EL NIVEL MEDIO SUPERIOR

OBJETIVO INSTITUCIONAL: BRINDAR UNA EDUCACIÓN PÚBLICA DE CALIDAD A LOS ESTUDIANTES QUE CURSAN EL BACHILLERATO GENERAL EN LOS PLANTELES DEL COBAO, EN SU MODALIDAD ESCOLARIZADA O ABIERTA, CON BASE EN LAS DISPOSICIONES LEGALES VIGENTES. UE: 001-COLEGIO DE BACHILLERES DEL ESTADO DE OAXACA

PRESUPUESTO DE LA ACTIVIDAD									
Aprobado	Ampliación	Reducción	Modificado	T1	T2	T3	T4	Acumulado	% de Devengado Acum. Vs. Modificado
0.00	59,000.00	0.00	59,000.00	0.00	0.00	0.00	0.00	0.00	0.00
DATOS DEL INDICADOR									
Nombre :	PORCENTAJE DE ESPACIOS EDUCATIVOS EN EL NIVEL MEDIO SUPERIOR EQUIPADOS								
Definición :	MIDE EL PORCENTAJE DE ESPACIOS EDUCATIVOS EN EL NIVEL MEDIO SUPERIOR EQUIPADOS REALIZADO CONTRA PROGRAMADO								
Método de Cálculo :	[(NÚMERO DE ESPACIOS EDUCATIVOS EN EL NIVEL MEDIO SUPERIOR EQUIPADOS REALIZADO/ (NÚMERO DE ESPACIOS EDUCATIVOS EN EL NIVEL MEDIO SUPERIOR EQUIPADOS PROGRAMADO)]*100								
Tipo	Dimensión	Frecuencia de Medición			Unidad de Medida		Tipo de Valor		Sentido Esperado
GESTIÓN	EFICACIA	TRIMESTRAL			PORCENTAJE		ACUMULADO		ASCENDENTE
MEDIOS DE VERIFICACIÓN / FUENTE INFORMACIÓN					SUPUESTO				
DATOS DE LA META									
Definición de la variable Meta:	1 - ESPACIOS EDUCATIVOS EN EL NIVEL MEDIO SUPERIOR EQUIPADOS								
Unidad de medida:	26 - NÚMERO								
LÍNEA BASE DE LA META DEL INDICADOR									
AÑO	2017				VALOR	1.00			
AVANCE TRIMESTRAL									
	1er.TRIMESTRE	2o.TRIMESTRE	3er.TRIMESTRE	4o.TRIMESTRE	TOTAL ACUMULADO				
PROGRAMADA	0.00	0.00	0.00	1.00	1.00				
ACTUALIZADA	0.00	0.00	0.00	1.00	1.00				
ALCANZADA	0.00	0.00	0.00	1.00	1.00				

PORCENTAJE ALCANZADO EN EL TRIMESTRE: 100.00 %

JEFE ADMINISTRATIVO
C.P. LUIS RAYMUNDO PACHECO JARQUIN
DIRECTOR DE ADMINISTRACIÓN Y FINANZAS

TITULAR DE LA DEPENDENCIA/ENTIDAD
LIC RODRIGO ELIGIO GONZALEZ ILLESCAS
DIRECTOR GENERAL

**REPORTE DE AVANCE DE GESTION
UR 506 - COLEGIO DE BACHILLERES DEL ESTADO DE OAXACA
CUARTO TRIMESTRE 2017**



ALINEACIÓN PED: EJE: DESARROLLO SOCIAL Y HUMANO
OBJETIVO: EDUCACIÓN: FACTOR DE PROGRESO

PROGRAMA: 132 - FORMACIÓN CON CALIDAD EN EDUCACIÓN MEDIA SUPERIOR
FIN: CONTRIBUIR A LOGRAR LA COBERTURA UNIVERSAL DE LA EDUCACIÓN MEDIA Y MEDIA SUPERIOR, MEDIANTE EL FORTALECIMIENTO DE LA INFRAESTRUCTURA EDUCATIVA, CAPACITACIÓN A DOCENTES Y PERSONAL DE APOYO DE ASISTENCIA A LA EDUCACIÓN, ACTUALIZACIÓN DE PLANES Y PROGRAMAS DE ESTUDIO, VINCULACIÓN CON EL SECTOR PRODUCTIVO, PROGRAMAS DE SEGUIMIENTO Y EVALUACIÓN.

ALINEACIÓN PES: OBJETIVO: INCREMENTAR LA CALIDAD EDUCATIVA DE LA EDUCACIÓN MEDIA Y MEDIA SUPERIOR EN EL ESTADO DE OAXACA.
ESTRATÉGIA: COORDINACIÓN DE ACCIONES DE CAPACITACIÓN CONTINUA DEL CUERPO DOCENTE, ASÍ COMO LA CORRECTA VINCULACIÓN CON LOS NIVELES DE EDUCACIÓN BÁSICA Y SUPERIOR Y LOS SECTORES PÚBLICO, SOCIAL Y PRIVADO.
RESULTADO: LOS ESTUDIANTES DE EDUCACIÓN MEDIA SUPERIOR RECIBEN EDUCACIÓN DE CALIDAD.

PROPÓSITO: LOS ESTUDIANTES DE EDUCACIÓN MEDIA SUPERIOR RECIBEN EDUCACIÓN DE CALIDAD.

COMPONENTE: ESPACIO EDUCATIVO EN EL NIVEL MEDIO SUPERIOR EQUIPADO

ACTIVIDAD: EQUIPAMIENTO DE ESPACIO EDUCATIVO EN EL NIVEL MEDIO SUPERIOR

OBJETIVO INSTITUCIONAL: BRINDAR UNA EDUCACIÓN PÚBLICA DE CALIDAD A LOS ESTUDIANTES QUE CURSAN EL BACHILLERATO GENERAL EN LOS PLANTELES DEL COBAO, EN SU MODALIDAD ESCOLARIZADA O ABIERTA, CON BASE EN LAS DISPOSICIONES LEGALES VIGENTES.

UE: 001-COLEGIO DE BACHILLERES DEL ESTADO DE OAXACA

PRESUPUESTO DE LA ACTIVIDAD

Aprobado	Ampliación	Reducción	Modificado	T1	T2	T3	T4	Acumulado	% de Devengado Acum. Vs. Modificado
0.00	74,000.00	0.00	74,000.00	0.00	0.00	0.00	0.00	0.00	0.00

DATOS DEL INDICADOR

Nombre :	PORCENTAJE DE ESPACIOS EDUCATIVOS EN EL NIVEL MEDIO SUPERIOR EQUIPADOS				
Definición :	MIDE EL PORCENTAJE DE ESPACIOS EDUCATIVOS EN EL NIVEL MEDIO SUPERIOR EQUIPADOS REALIZADO CONTRA PROGRAMADO				
Método de Cálculo :	[(NÚMERO DE ESPACIOS EDUCATIVOS EN EL NIVEL MEDIO SUPERIOR EQUIPADOS REALIZADO/ (NÚMERO DE ESPACIOS EDUCATIVOS EN EL NIVEL MEDIO SUPERIOR EQUIPADOS PROGRAMADO))*100				
Tipo	Dimensión	Frecuencia de Medición	Unidad de Medida	Tipo de Valor	Sentido Esperado
GESTIÓN	EFICACIA	TRIMESTRAL	PORCENTAJE	ACUMULADO	ASCENDENTE
MEDIOS DE VERIFICACIÓN / FUENTE INFORMACIÓN			SUPUESTO		

DATOS DE LA META

Definición de la variable Meta:	1 - ESPACIOS EDUCATIVOS EN EL NIVEL MEDIO SUPERIOR EQUIPADOS
Unidad de medida:	26 - NÚMERO

LÍNEA BASE DE LA META DEL INDICADOR

AÑO	2017	VALOR	1.00
-----	------	-------	------

AVANCE TRIMESTRAL

	1er.TRIMESTRE	2o.TRIMESTRE	3er.TRIMESTRE	4o.TRIMESTRE	TOTAL ACUMULADO
PROGRAMADA	0.00	0.00	0.00	1.00	1.00
ACTUALIZADA	0.00	0.00	0.00	1.00	1.00
ALCANZADA	0.00	0.00	0.00	1.00	1.00

PORCENTAJE ALCANZADO EN EL TRIMESTRE: 100.00 %

JEFE ADMINISTRATIVO
C.P. LUIS RAYMUNDO PACHECO JARQUIN
DIRECTOR DE ADMINISTRACIÓN Y FINANZAS

TITULAR DE LA DEPENDENCIA/ENTIDAD
LIC RODRIGO ELIGIO GONZALEZ ILLESCAS
DIRECTOR GENERAL

**REPORTE DE AVANCE DE GESTION
UR 506 - COLEGIO DE BACHILLERES DEL ESTADO DE OAXACA
CUARTO TRIMESTRE 2017**



ALINEACIÓN PED: EJE: DESARROLLO SOCIAL Y HUMANO
OBJETIVO: EDUCACIÓN: FACTOR DE PROGRESO

PROGRAMA: 132 - FORMACIÓN CON CALIDAD EN EDUCACIÓN MEDIA SUPERIOR
FIN: CONTRIBUIR A LOGRAR LA COBERTURA UNIVERSAL DE LA EDUCACIÓN MEDIA Y MEDIA SUPERIOR, MEDIANTE EL FORTALECIMIENTO DE LA INFRAESTRUCTURA EDUCATIVA, CAPACITACIÓN A DOCENTES Y PERSONAL DE APOYO DE ASISTENCIA A LA EDUCACIÓN, ACTUALIZACIÓN DE PLANES Y PROGRAMAS DE ESTUDIO, VINCULACIÓN CON EL SECTOR PRODUCTIVO, PROGRAMAS DE SEGUIMIENTO Y EVALUACIÓN.

ALINEACIÓN PES: OBJETIVO: INCREMENTAR LA CALIDAD EDUCATIVA DE LA EDUCACIÓN MEDIA Y MEDIA SUPERIOR EN EL ESTADO DE OAXACA.
ESTRATÉGIA: COORDINACIÓN DE ACCIONES DE CAPACITACIÓN CONTINUA DEL CUERPO DOCENTE, ASÍ COMO LA CORRECTA VINCULACIÓN CON LOS NIVELES DE EDUCACIÓN BÁSICA Y SUPERIOR Y LOS SECTORES PÚBLICO, SOCIAL Y PRIVADO.
RESULTADO: LOS ESTUDIANTES DE EDUCACIÓN MEDIA SUPERIOR RECIBEN EDUCACIÓN DE CALIDAD.

PROPÓSITO: LOS ESTUDIANTES DE EDUCACIÓN MEDIA SUPERIOR RECIBEN EDUCACIÓN DE CALIDAD.

COMPONENTE: ESPACIO EDUCATIVO EN EL NIVEL MEDIO SUPERIOR EQUIPADO

ACTIVIDAD: EQUIPAMIENTO DE ESPACIO EDUCATIVO EN EL NIVEL MEDIO SUPERIOR

OBJETIVO INSTITUCIONAL: BRINDAR UNA EDUCACIÓN PÚBLICA DE CALIDAD A LOS ESTUDIANTES QUE CURSAN EL BACHILLERATO GENERAL EN LOS PLANTELES DEL COBAO, EN SU MODALIDAD ESCOLARIZADA O ABIERTA, CON BASE EN LAS DISPOSICIONES LEGALES VIGENTES.

UE: 001-COLEGIO DE BACHILLERES DEL ESTADO DE OAXACA

PRESUPUESTO DE LA ACTIVIDAD

Aprobado	Ampliación	Reducción	Modificado	T1	T2	T3	T4	Acumulado	% de Devengado Acum. Vs. Modificado
0.00	74,316.65	0.00	74,316.65	0.00	0.00	0.00	0.00	0.00	0.00

DATOS DEL INDICADOR

Nombre :	PORCENTAJE DE ESPACIOS EDUCATIVOS EN EL NIVEL MEDIO SUPERIOR EQUIPADOS				
Definición :	MIDE EL PORCENTAJE DE ESPACIOS EDUCATIVOS EN EL NIVEL MEDIO SUPERIOR EQUIPADOS REALIZADO CONTRA PROGRAMADO				
Método de Cálculo :	[(NÚMERO DE ESPACIOS EDUCATIVOS EN EL NIVEL MEDIO SUPERIOR EQUIPADOS REALIZADO/ (NÚMERO DE ESPACIOS EDUCATIVOS EN EL NIVEL MEDIO SUPERIOR EQUIPADOS PROGRAMADO))*100				
Tipo	Dimensión	Frecuencia de Medición	Unidad de Medida	Tipo de Valor	Sentido Esperado
GESTIÓN	EFICACIA	TRIMESTRAL	PORCENTAJE	ACUMULADO	ASCENDENTE

MEDIOS DE VERIFICACIÓN / FUENTE INFORMACIÓN

SUPUESTO

DATOS DE LA META

Definición de la variable Meta:	1 - ESPACIOS EDUCATIVOS EN EL NIVEL MEDIO SUPERIOR EQUIPADOS
Unidad de medida:	26 - NÚMERO

LÍNEA BASE DE LA META DEL INDICADOR

AÑO	2017	VALOR	1.00
-----	------	-------	------

AVANCE TRIMESTRAL

	1er.TRIMESTRE	2o.TRIMESTRE	3er.TRIMESTRE	4o.TRIMESTRE	TOTAL ACUMULADO
PROGRAMADA	0.00	0.00	0.00	1.00	1.00
ACTUALIZADA	0.00	0.00	0.00	1.00	1.00
ALCANZADA	0.00	0.00	0.00	1.00	1.00

PORCENTAJE ALCANZADO EN EL TRIMESTRE: 100.00 %

JEFE ADMINISTRATIVO
C.P. LUIS RAYMUNDO PACHECO JARQUIN
DIRECTOR DE ADMINISTRACIÓN Y FINANZAS

TITULAR DE LA DEPENDENCIA/ENTIDAD
LIC RODRIGO ELIGIO GONZALEZ ILLESCAS
DIRECTOR GENERAL

**REPORTE DE AVANCE DE GESTION
UR 506 - COLEGIO DE BACHILLERES DEL ESTADO DE OAXACA
CUARTO TRIMESTRE 2017**



ALINEACIÓN PED: EJE: DESARROLLO SOCIAL Y HUMANO
OBJETIVO: EDUCACIÓN: FACTOR DE PROGRESO

PROGRAMA: 132 - FORMACIÓN CON CALIDAD EN EDUCACIÓN MEDIA SUPERIOR
FIN: CONTRIBUIR A LOGRAR LA COBERTURA UNIVERSAL DE LA EDUCACIÓN MEDIA Y MEDIA SUPERIOR, MEDIANTE EL FORTALECIMIENTO DE LA INFRAESTRUCTURA EDUCATIVA, CAPACITACIÓN A DOCENTES Y PERSONAL DE APOYO DE ASISTENCIA A LA EDUCACIÓN, ACTUALIZACIÓN DE PLANES Y PROGRAMAS DE ESTUDIO, VINCULACIÓN CON EL SECTOR PRODUCTIVO, PROGRAMAS DE SEGUIMIENTO Y EVALUACIÓN.

ALINEACIÓN PES: OBJETIVO: INCREMENTAR LA CALIDAD EDUCATIVA DE LA EDUCACIÓN MEDIA Y MEDIA SUPERIOR EN EL ESTADO DE OAXACA.
ESTRATÉGIA: COORDINACIÓN DE ACCIONES DE CAPACITACIÓN CONTINUA DEL CUERPO DOCENTE, ASÍ COMO LA CORRECTA VINCULACIÓN CON LOS NIVELES DE EDUCACIÓN BÁSICA Y SUPERIOR Y LOS SECTORES PÚBLICO, SOCIAL Y PRIVADO.
RESULTADO: LOS ESTUDIANTES DE EDUCACIÓN MEDIA SUPERIOR RECIBEN EDUCACIÓN DE CALIDAD.

PROPÓSITO: LOS ESTUDIANTES DE EDUCACIÓN MEDIA SUPERIOR RECIBEN EDUCACIÓN DE CALIDAD.

COMPONENTE: ESPACIO EDUCATIVO EN EL NIVEL MEDIO SUPERIOR EQUIPADO

ACTIVIDAD: EQUIPAMIENTO DE ESPACIO EDUCATIVO EN EL NIVEL MEDIO SUPERIOR

OBJETIVO INSTITUCIONAL: BRINDAR UNA EDUCACIÓN PÚBLICA DE CALIDAD A LOS ESTUDIANTES QUE CURSAN EL BACHILLERATO GENERAL EN LOS PLANTELES DEL COBAO, EN SU MODALIDAD ESCOLARIZADA O ABIERTA, CON BASE EN LAS DISPOSICIONES LEGALES VIGENTES.

UE: 001-COLEGIO DE BACHILLERES DEL ESTADO DE OAXACA

PRESUPUESTO DE LA ACTIVIDAD

Aprobado	Ampliación	Reducción	Modificado	T1	T2	T3	T4	Acumulado	% de Devengado Acum. Vs. Modificado
0.00	63,460.00	0.00	63,460.00	0.00	0.00	0.00	0.00	0.00	0.00

DATOS DEL INDICADOR

Nombre :	PORCENTAJE DE ESPACIOS EDUCATIVOS EN EL NIVEL MEDIO SUPERIOR EQUIPADOS				
Definición :	MIDE EL PORCENTAJE DE ESPACIOS EDUCATIVOS EN EL NIVEL MEDIO SUPERIOR EQUIPADOS REALIZADO CONTRA PROGRAMADO				
Método de Cálculo :	[(NÚMERO DE ESPACIOS EDUCATIVOS EN EL NIVEL MEDIO SUPERIOR EQUIPADOS REALIZADO/ (NÚMERO DE ESPACIOS EDUCATIVOS EN EL NIVEL MEDIO SUPERIOR EQUIPADOS PROGRAMADO))*100				
Tipo	Dimensión	Frecuencia de Medición	Unidad de Medida	Tipo de Valor	Sentido Esperado
GESTIÓN	EFICACIA	TRIMESTRAL	PORCENTAJE	ACUMULADO	ASCENDENTE
MEDIOS DE VERIFICACIÓN / FUENTE INFORMACIÓN			SUPUESTO		

DATOS DE LA META

Definición de la variable Meta:	1 - ESPACIOS EDUCATIVOS EN EL NIVEL MEDIO SUPERIOR EQUIPADOS
Unidad de medida:	26 - NÚMERO

LÍNEA BASE DE LA META DEL INDICADOR

AÑO	2017	VALOR	1.00
-----	------	-------	------

AVANCE TRIMESTRAL

	1er.TRIMESTRE	2o.TRIMESTRE	3er.TRIMESTRE	4o.TRIMESTRE	TOTAL ACUMULADO
PROGRAMADA	0.00	0.00	0.00	1.00	1.00
ACTUALIZADA	0.00	0.00	0.00	1.00	1.00
ALCANZADA	0.00	0.00	0.00	1.00	1.00

PORCENTAJE ALCANZADO EN EL TRIMESTRE: 100.00 %

JEFE ADMINISTRATIVO
C.P. LUIS RAYMUNDO PACHECO JARQUIN
DIRECTOR DE ADMINISTRACIÓN Y FINANZAS

TITULAR DE LA DEPENDENCIA/ENTIDAD
LIC RODRIGO ELIGIO GONZALEZ ILLESCAS
DIRECTOR GENERAL

**REPORTE DE AVANCE DE GESTION
UR 506 - COLEGIO DE BACHILLERES DEL ESTADO DE OAXACA
CUARTO TRIMESTRE 2017**



ALINEACIÓN PED: EJE: DESARROLLO SOCIAL Y HUMANO
OBJETIVO: EDUCACIÓN: FACTOR DE PROGRESO

PROGRAMA: 132 - FORMACIÓN CON CALIDAD EN EDUCACIÓN MEDIA SUPERIOR
FIN: CONTRIBUIR A LOGRAR LA COBERTURA UNIVERSAL DE LA EDUCACIÓN MEDIA Y MEDIA SUPERIOR, MEDIANTE EL FORTALECIMIENTO DE LA INFRAESTRUCTURA EDUCATIVA, CAPACITACIÓN A DOCENTES Y PERSONAL DE APOYO DE ASISTENCIA A LA EDUCACIÓN, ACTUALIZACIÓN DE PLANES Y PROGRAMAS DE ESTUDIO, VINCULACIÓN CON EL SECTOR PRODUCTIVO, PROGRAMAS DE SEGUIMIENTO Y EVALUACIÓN.

ALINEACIÓN PES: OBJETIVO: INCREMENTAR LA CALIDAD EDUCATIVA DE LA EDUCACIÓN MEDIA Y MEDIA SUPERIOR EN EL ESTADO DE OAXACA.
ESTRATÉGIA: COORDINACIÓN DE ACCIONES DE CAPACITACIÓN CONTINUA DEL CUERPO DOCENTE, ASÍ COMO LA CORRECTA VINCULACIÓN CON LOS NIVELES DE EDUCACIÓN BÁSICA Y SUPERIOR Y LOS SECTORES PÚBLICO, SOCIAL Y PRIVADO.
RESULTADO: LOS ESTUDIANTES DE EDUCACIÓN MEDIA SUPERIOR RECIBEN EDUCACIÓN DE CALIDAD.

PROPÓSITO: LOS ESTUDIANTES DE EDUCACIÓN MEDIA SUPERIOR RECIBEN EDUCACIÓN DE CALIDAD.

COMPONENTE: ESPACIO EDUCATIVO EN EL NIVEL MEDIO SUPERIOR EQUIPADO

ACTIVIDAD: EQUIPAMIENTO DE ESPACIO EDUCATIVO EN EL NIVEL MEDIO SUPERIOR

OBJETIVO INSTITUCIONAL: BRINDAR UNA EDUCACIÓN PÚBLICA DE CALIDAD A LOS ESTUDIANTES QUE CURSAN EL BACHILLERATO GENERAL EN LOS PLANTELES DEL COBAO, EN SU MODALIDAD ESCOLARIZADA O ABIERTA, CON BASE EN LAS DISPOSICIONES LEGALES VIGENTES.

UE: 001-COLEGIO DE BACHILLERES DEL ESTADO DE OAXACA

PRESUPUESTO DE LA ACTIVIDAD

Aprobado	Ampliación	Reducción	Modificado	T1	T2	T3	T4	Acumulado	% de Devengado Acum. Vs. Modificado
0.00	69,000.00	0.00	69,000.00	0.00	0.00	0.00	0.00	0.00	0.00

DATOS DEL INDICADOR

Nombre :	PORCENTAJE DE ESPACIOS EDUCATIVOS EN EL NIVEL MEDIO SUPERIOR EQUIPADOS				
Definición :	MIDE EL PORCENTAJE DE ESPACIOS EDUCATIVOS EN EL NIVEL MEDIO SUPERIOR EQUIPADOS REALIZADO CONTRA PROGRAMADO				
Método de Cálculo :	[(NÚMERO DE ESPACIOS EDUCATIVOS EN EL NIVEL MEDIO SUPERIOR EQUIPADOS REALIZADO/ (NÚMERO DE ESPACIOS EDUCATIVOS EN EL NIVEL MEDIO SUPERIOR EQUIPADOS PROGRAMADO))*100				
Tipo	Dimensión	Frecuencia de Medición	Unidad de Medida	Tipo de Valor	Sentido Esperado
GESTIÓN	EFICACIA	TRIMESTRAL	PORCENTAJE	ACUMULADO	ASCENDENTE

MEDIOS DE VERIFICACIÓN / FUENTE INFORMACIÓN

SUPUESTO

DATOS DE LA META

Definición de la variable Meta:	1 - ESPACIOS EDUCATIVOS EN EL NIVEL MEDIO SUPERIOR EQUIPADOS
Unidad de medida:	26 - NÚMERO

LÍNEA BASE DE LA META DEL INDICADOR

AÑO	2017	VALOR	1.00
-----	------	-------	------

AVANCE TRIMESTRAL

	1er.TRIMESTRE	2o.TRIMESTRE	3er.TRIMESTRE	4o.TRIMESTRE	TOTAL ACUMULADO
PROGRAMADA	0.00	0.00	0.00	1.00	1.00
ACTUALIZADA	0.00	0.00	0.00	1.00	1.00
ALCANZADA	0.00	0.00	0.00	1.00	1.00

PORCENTAJE ALCANZADO EN EL TRIMESTRE: 100.00 %

JEFE ADMINISTRATIVO
C.P. LUIS RAYMUNDO PACHECO JARQUIN
DIRECTOR DE ADMINISTRACIÓN Y FINANZAS

TITULAR DE LA DEPENDENCIA/ENTIDAD
LIC RODRIGO ELIGIO GONZALEZ ILLESCAS
DIRECTOR GENERAL

**REPORTE DE AVANCE DE GESTION
UR 506 - COLEGIO DE BACHILLERES DEL ESTADO DE OAXACA
CUARTO TRIMESTRE 2017**



ALINEACIÓN PED: EJE: DESARROLLO SOCIAL Y HUMANO
OBJETIVO: EDUCACIÓN: FACTOR DE PROGRESO

PROGRAMA: 132 - FORMACIÓN CON CALIDAD EN EDUCACIÓN MEDIA SUPERIOR
FIN: CONTRIBUIR A LOGRAR LA COBERTURA UNIVERSAL DE LA EDUCACIÓN MEDIA Y MEDIA SUPERIOR, MEDIANTE EL FORTALECIMIENTO DE LA INFRAESTRUCTURA EDUCATIVA, CAPACITACIÓN A DOCENTES Y PERSONAL DE APOYO DE ASISTENCIA A LA EDUCACIÓN, ACTUALIZACIÓN DE PLANES Y PROGRAMAS DE ESTUDIO, VINCULACIÓN CON EL SECTOR PRODUCTIVO, PROGRAMAS DE SEGUIMIENTO Y EVALUACIÓN.

ALINEACIÓN PES: OBJETIVO: INCREMENTAR LA CALIDAD EDUCATIVA DE LA EDUCACIÓN MEDIA Y MEDIA SUPERIOR EN EL ESTADO DE OAXACA.
ESTRATÉGIA: COORDINACIÓN DE ACCIONES DE CAPACITACIÓN CONTINUA DEL CUERPO DOCENTE, ASÍ COMO LA CORRECTA VINCULACIÓN CON LOS NIVELES DE EDUCACIÓN BÁSICA Y SUPERIOR Y LOS SECTORES PÚBLICO, SOCIAL Y PRIVADO.
RESULTADO: LOS ESTUDIANTES DE EDUCACIÓN MEDIA SUPERIOR RECIBEN EDUCACIÓN DE CALIDAD.

PROPÓSITO: LOS ESTUDIANTES DE EDUCACIÓN MEDIA SUPERIOR RECIBEN EDUCACIÓN DE CALIDAD.

COMPONENTE: ESPACIO EDUCATIVO EN EL NIVEL MEDIO SUPERIOR EQUIPADO

ACTIVIDAD: EQUIPAMIENTO DE ESPACIO EDUCATIVO EN EL NIVEL MEDIO SUPERIOR

OBJETIVO INSTITUCIONAL: BRINDAR UNA EDUCACIÓN PÚBLICA DE CALIDAD A LOS ESTUDIANTES QUE CURSAN EL BACHILLERATO GENERAL EN LOS PLANTELES DEL COBAO, EN SU MODALIDAD ESCOLARIZADA O ABIERTA, CON BASE EN LAS DISPOSICIONES LEGALES VIGENTES.

UE: 001-COLEGIO DE BACHILLERES DEL ESTADO DE OAXACA

PRESUPUESTO DE LA ACTIVIDAD

Aprobado	Ampliación	Reducción	Modificado	T1	T2	T3	T4	Acumulado	% de Devengado Acum. Vs. Modificado
0.00	69,000.00	0.00	69,000.00	0.00	0.00	0.00	0.00	0.00	0.00

DATOS DEL INDICADOR

Nombre :	PORCENTAJE DE ESPACIOS EDUCATIVOS EN EL NIVEL MEDIO SUPERIOR EQUIPADOS				
Definición :	MIDE EL PORCENTAJE DE ESPACIOS EDUCATIVOS EN EL NIVEL MEDIO SUPERIOR EQUIPADOS REALIZADO CONTRA PROGRAMADO				
Método de Cálculo :	[(NÚMERO DE ESPACIOS EDUCATIVOS EN EL NIVEL MEDIO SUPERIOR EQUIPADOS REALIZADO/ (NÚMERO DE ESPACIOS EDUCATIVOS EN EL NIVEL MEDIO SUPERIOR EQUIPADOS PROGRAMADO))*100				
Tipo	Dimensión	Frecuencia de Medición	Unidad de Medida	Tipo de Valor	Sentido Esperado
GESTIÓN	EFICACIA	TRIMESTRAL	PORCENTAJE	ACUMULADO	ASCENDENTE
MEDIOS DE VERIFICACIÓN / FUENTE INFORMACIÓN			SUPUESTO		

DATOS DE LA META

Definición de la variable Meta:	1 - ESPACIOS EDUCATIVOS EN EL NIVEL MEDIO SUPERIOR EQUIPADOS
Unidad de medida:	26 - NÚMERO

LÍNEA BASE DE LA META DEL INDICADOR

AÑO	2017	VALOR	1.00
-----	------	-------	------

AVANCE TRIMESTRAL

	1er.TRIMESTRE	2o.TRIMESTRE	3er.TRIMESTRE	4o.TRIMESTRE	TOTAL ACUMULADO
PROGRAMADA	0.00	0.00	0.00	1.00	1.00
ACTUALIZADA	0.00	0.00	0.00	1.00	1.00
ALCANZADA	0.00	0.00	0.00	1.00	1.00

PORCENTAJE ALCANZADO EN EL TRIMESTRE: 100.00 %

JEFE ADMINISTRATIVO
C.P. LUIS RAYMUNDO PACHECO JARQUIN
DIRECTOR DE ADMINISTRACIÓN Y FINANZAS

TITULAR DE LA DEPENDENCIA/ENTIDAD
LIC RODRIGO ELIGIO GONZALEZ ILLESCAS
DIRECTOR GENERAL

**REPORTE DE AVANCE DE GESTION
UR 506 - COLEGIO DE BACHILLERES DEL ESTADO DE OAXACA
CUARTO TRIMESTRE 2017**



ALINEACIÓN PED: EJE: DESARROLLO SOCIAL Y HUMANO
OBJETIVO: EDUCACIÓN: FACTOR DE PROGRESO

PROGRAMA: 132 - FORMACIÓN CON CALIDAD EN EDUCACIÓN MEDIA SUPERIOR
FIN: CONTRIBUIR A LOGRAR LA COBERTURA UNIVERSAL DE LA EDUCACIÓN MEDIA Y MEDIA SUPERIOR, MEDIANTE EL FORTALECIMIENTO DE LA INFRAESTRUCTURA EDUCATIVA, CAPACITACIÓN A DOCENTES Y PERSONAL DE APOYO DE ASISTENCIA A LA EDUCACIÓN, ACTUALIZACIÓN DE PLANES Y PROGRAMAS DE ESTUDIO, VINCULACIÓN CON EL SECTOR PRODUCTIVO, PROGRAMAS DE SEGUIMIENTO Y EVALUACIÓN.

ALINEACIÓN PES: OBJETIVO: INCREMENTAR LA CALIDAD EDUCATIVA DE LA EDUCACIÓN MEDIA Y MEDIA SUPERIOR EN EL ESTADO DE OAXACA.
ESTRATÉGIA: COORDINACIÓN DE ACCIONES DE CAPACITACIÓN CONTINUA DEL CUERPO DOCENTE, ASÍ COMO LA CORRECTA VINCULACIÓN CON LOS NIVELES DE EDUCACIÓN BÁSICA Y SUPERIOR Y LOS SECTORES PÚBLICO, SOCIAL Y PRIVADO.
RESULTADO: LOS ESTUDIANTES DE EDUCACIÓN MEDIA SUPERIOR RECIBEN EDUCACIÓN DE CALIDAD.

PROPÓSITO: LOS ESTUDIANTES DE EDUCACIÓN MEDIA SUPERIOR RECIBEN EDUCACIÓN DE CALIDAD.
COMPONENTE: ESPACIO EDUCATIVO EN EL NIVEL MEDIO SUPERIOR EQUIPADO
ACTIVIDAD: EQUIPAMIENTO DE ESPACIO EDUCATIVO EN EL NIVEL MEDIO SUPERIOR

OBJETIVO INSTITUCIONAL: BRINDAR UNA EDUCACIÓN PÚBLICA DE CALIDAD A LOS ESTUDIANTES QUE CURSAN EL BACHILLERATO GENERAL EN LOS PLANTELES DEL COBAO, EN SU MODALIDAD ESCOLARIZADA O ABIERTA, CON BASE EN LAS DISPOSICIONES LEGALES VIGENTES.

UE: 001-COLEGIO DE BACHILLERES DEL ESTADO DE OAXACA

PRESUPUESTO DE LA ACTIVIDAD									
Aprobado	Ampliación	Reducción	Modificado	T1	T2	T3	T4	Acumulado	% de Devengado Acum. Vs. Modificado
0.00	69,250.00	0.00	69,250.00	0.00	0.00	0.00	0.00	0.00	0.00
DATOS DEL INDICADOR									
Nombre :	PORCENTAJE DE ESPACIOS EDUCATIVOS EN EL NIVEL MEDIO SUPERIOR EQUIPADOS								
Definición :	MIDE EL PORCENTAJE DE ESPACIOS EDUCATIVOS EN EL NIVEL MEDIO SUPERIOR EQUIPADOS REALIZADO CONTRA PROGRAMADO								
Método de Cálculo :	[(NÚMERO DE ESPACIOS EDUCATIVOS EN EL NIVEL MEDIO SUPERIOR EQUIPADOS REALIZADO/ (NÚMERO DE ESPACIOS EDUCATIVOS EN EL NIVEL MEDIO SUPERIOR EQUIPADOS PROGRAMADO))*100								
Tipo	Dimensión	Frecuencia de Medición			Unidad de Medida		Tipo de Valor		Sentido Esperado
GESTIÓN	EFICACIA	TRIMESTRAL			PORCENTAJE		ACUMULADO		ASCENDENTE
MEDIOS DE VERIFICACIÓN / FUENTE INFORMACIÓN					SUPUESTO				
DATOS DE LA META									
Definición de la variable Meta:	1 - ESPACIOS EDUCATIVOS EN EL NIVEL MEDIO SUPERIOR EQUIPADOS								
Unidad de medida:	26 - NÚMERO								
LÍNEA BASE DE LA META DEL INDICADOR									
AÑO	2017				VALOR	1.00			
AVANCE TRIMESTRAL									
	1er.TRIMESTRE	2o.TRIMESTRE	3er.TRIMESTRE	4o.TRIMESTRE	TOTAL ACUMULADO				
PROGRAMADA	0.00	0.00	0.00	1.00	1.00				
ACTUALIZADA	0.00	0.00	0.00	1.00	1.00				
ALCANZADA	0.00	0.00	0.00	1.00	1.00				

PORCENTAJE ALCANZADO EN EL TRIMESTRE: 100.00 %

JEFE ADMINISTRATIVO
C.P. LUIS RAYMUNDO PACHECO JARQUIN
DIRECTOR DE ADMINISTRACIÓN Y FINANZAS

TITULAR DE LA DEPENDENCIA/ENTIDAD
LIC RODRIGO ELIGIO GONZALEZ ILLESCAS
DIRECTOR GENERAL

**REPORTE DE AVANCE DE GESTION
UR 506 - COLEGIO DE BACHILLERES DEL ESTADO DE OAXACA
CUARTO TRIMESTRE 2017**



ALINEACIÓN PED: EJE: DESARROLLO SOCIAL Y HUMANO
OBJETIVO: EDUCACIÓN: FACTOR DE PROGRESO

PROGRAMA: 132 - FORMACIÓN CON CALIDAD EN EDUCACIÓN MEDIA SUPERIOR
FIN: CONTRIBUIR A LOGRAR LA COBERTURA UNIVERSAL DE LA EDUCACIÓN MEDIA Y MEDIA SUPERIOR, MEDIANTE EL FORTALECIMIENTO DE LA INFRAESTRUCTURA EDUCATIVA, CAPACITACIÓN A DOCENTES Y PERSONAL DE APOYO DE ASISTENCIA A LA EDUCACIÓN, ACTUALIZACIÓN DE PLANES Y PROGRAMAS DE ESTUDIO, VINCULACIÓN CON EL SECTOR PRODUCTIVO, PROGRAMAS DE SEGUIMIENTO Y EVALUACIÓN.

ALINEACIÓN PES: OBJETIVO: INCREMENTAR LA CALIDAD EDUCATIVA DE LA EDUCACIÓN MEDIA Y MEDIA SUPERIOR EN EL ESTADO DE OAXACA.
ESTRATÉGIA: COORDINACIÓN DE ACCIONES DE CAPACITACIÓN CONTINUA DEL CUERPO DOCENTE, ASÍ COMO LA CORRECTA VINCULACIÓN CON LOS NIVELES DE EDUCACIÓN BÁSICA Y SUPERIOR Y LOS SECTORES PÚBLICO, SOCIAL Y PRIVADO.
RESULTADO: LOS ESTUDIANTES DE EDUCACIÓN MEDIA SUPERIOR RECIBEN EDUCACIÓN DE CALIDAD.

PROPÓSITO: LOS ESTUDIANTES DE EDUCACIÓN MEDIA SUPERIOR RECIBEN EDUCACIÓN DE CALIDAD.

COMPONENTE: ESPACIO EDUCATIVO EN EL NIVEL MEDIO SUPERIOR EQUIPADO

ACTIVIDAD: EQUIPAMIENTO DE ESPACIO EDUCATIVO EN EL NIVEL MEDIO SUPERIOR

OBJETIVO INSTITUCIONAL: BRINDAR UNA EDUCACIÓN PÚBLICA DE CALIDAD A LOS ESTUDIANTES QUE CURSAN EL BACHILLERATO GENERAL EN LOS PLANTELES DEL COBAO, EN SU MODALIDAD ESCOLARIZADA O ABIERTA, CON BASE EN LAS DISPOSICIONES LEGALES VIGENTES.

UE: 001-COLEGIO DE BACHILLERES DEL ESTADO DE OAXACA

PRESUPUESTO DE LA ACTIVIDAD

Aprobado	Ampliación	Reducción	Modificado	T1	T2	T3	T4	Acumulado	% de Devengado Acum. Vs. Modificado
0.00	22,500.00	0.00	22,500.00	0.00	0.00	0.00	0.00	0.00	0.00

DATOS DEL INDICADOR

Nombre :	PORCENTAJE DE ESPACIOS EDUCATIVOS EN EL NIVEL MEDIO SUPERIOR EQUIPADOS				
Definición :	MIDE EL PORCENTAJE DE ESPACIOS EDUCATIVOS EN EL NIVEL MEDIO SUPERIOR EQUIPADOS REALIZADO CONTRA PROGRAMADO				
Método de Cálculo :	[(NÚMERO DE ESPACIOS EDUCATIVOS EN EL NIVEL MEDIO SUPERIOR EQUIPADOS REALIZADO/ (NÚMERO DE ESPACIOS EDUCATIVOS EN EL NIVEL MEDIO SUPERIOR EQUIPADOS PROGRAMADO))*100				
Tipo	Dimensión	Frecuencia de Medición	Unidad de Medida	Tipo de Valor	Sentido Esperado
GESTIÓN	EFICACIA	TRIMESTRAL	PORCENTAJE	ACUMULADO	ASCENDENTE
MEDIOS DE VERIFICACIÓN / FUENTE INFORMACIÓN			SUPUESTO		

DATOS DE LA META

Definición de la variable Meta:	1 - ESPACIOS EDUCATIVOS EN EL NIVEL MEDIO SUPERIOR EQUIPADOS
Unidad de medida:	26 - NÚMERO

LÍNEA BASE DE LA META DEL INDICADOR

AÑO	2017	VALOR	1.00
-----	------	-------	------

AVANCE TRIMESTRAL

	1er.TRIMESTRE	2o.TRIMESTRE	3er.TRIMESTRE	4o.TRIMESTRE	TOTAL ACUMULADO
PROGRAMADA	0.00	0.00	0.00	1.00	1.00
ACTUALIZADA	0.00	0.00	0.00	1.00	1.00
ALCANZADA	0.00	0.00	0.00	1.00	1.00

PORCENTAJE ALCANZADO EN EL TRIMESTRE: 100.00 %

JEFE ADMINISTRATIVO
C.P. LUIS RAYMUNDO PACHECO JARQUIN
DIRECTOR DE ADMINISTRACIÓN Y FINANZAS

TITULAR DE LA DEPENDENCIA/ENTIDAD
LIC RODRIGO ELIGIO GONZALEZ ILLESCAS
DIRECTOR GENERAL

**REPORTE DE AVANCE DE GESTION
UR 506 - COLEGIO DE BACHILLERES DEL ESTADO DE OAXACA
CUARTO TRIMESTRE 2017**



ALINEACIÓN PED: EJE: DESARROLLO SOCIAL Y HUMANO
OBJETIVO: EDUCACIÓN: FACTOR DE PROGRESO

PROGRAMA: 132 - FORMACIÓN CON CALIDAD EN EDUCACIÓN MEDIA SUPERIOR
FIN: CONTRIBUIR A LOGRAR LA COBERTURA UNIVERSAL DE LA EDUCACIÓN MEDIA Y MEDIA SUPERIOR, MEDIANTE EL FORTALECIMIENTO DE LA INFRAESTRUCTURA EDUCATIVA, CAPACITACIÓN A DOCENTES Y PERSONAL DE APOYO DE ASISTENCIA A LA EDUCACIÓN, ACTUALIZACIÓN DE PLANES Y PROGRAMAS DE ESTUDIO, VINCULACIÓN CON EL SECTOR PRODUCTIVO, PROGRAMAS DE SEGUIMIENTO Y EVALUACIÓN.

ALINEACIÓN PES: OBJETIVO: INCREMENTAR LA CALIDAD EDUCATIVA DE LA EDUCACIÓN MEDIA Y MEDIA SUPERIOR EN EL ESTADO DE OAXACA.
ESTRATÉGIA: COORDINACIÓN DE ACCIONES DE CAPACITACIÓN CONTINUA DEL CUERPO DOCENTE, ASÍ COMO LA CORRECTA VINCULACIÓN CON LOS NIVELES DE EDUCACIÓN BÁSICA Y SUPERIOR Y LOS SECTORES PÚBLICO, SOCIAL Y PRIVADO.
RESULTADO: LOS ESTUDIANTES DE EDUCACIÓN MEDIA SUPERIOR RECIBEN EDUCACIÓN DE CALIDAD.

PROPÓSITO: LOS ESTUDIANTES DE EDUCACIÓN MEDIA SUPERIOR RECIBEN EDUCACIÓN DE CALIDAD.

COMPONENTE: ESPACIO EDUCATIVO EN EL NIVEL MEDIO SUPERIOR EQUIPADO

ACTIVIDAD: EQUIPAMIENTO DE ESPACIO EDUCATIVO EN EL NIVEL MEDIO SUPERIOR

OBJETIVO INSTITUCIONAL: BRINDAR UNA EDUCACIÓN PÚBLICA DE CALIDAD A LOS ESTUDIANTES QUE CURSAN EL BACHILLERATO GENERAL EN LOS PLANTELES DEL COBAO, EN SU MODALIDAD ESCOLARIZADA O ABIERTA, CON BASE EN LAS DISPOSICIONES LEGALES VIGENTES.

UE: 001-COLEGIO DE BACHILLERES DEL ESTADO DE OAXACA

PRESUPUESTO DE LA ACTIVIDAD

Aprobado	Ampliación	Reducción	Modificado	T1	T2	T3	T4	Acumulado	% de Devengado Acum. Vs. Modificado
0.00	65,300.00	0.00	65,300.00	0.00	0.00	0.00	0.00	0.00	0.00

DATOS DEL INDICADOR

Nombre :	PORCENTAJE DE ESPACIOS EDUCATIVOS EN EL NIVEL MEDIO SUPERIOR EQUIPADOS				
Definición :	MIDE EL PORCENTAJE DE ESPACIOS EDUCATIVOS EN EL NIVEL MEDIO SUPERIOR EQUIPADOS REALIZADO CONTRA PROGRAMADO				
Método de Cálculo :	[(NÚMERO DE ESPACIOS EDUCATIVOS EN EL NIVEL MEDIO SUPERIOR EQUIPADOS REALIZADO/ (NÚMERO DE ESPACIOS EDUCATIVOS EN EL NIVEL MEDIO SUPERIOR EQUIPADOS PROGRAMADO)]*100				
Tipo	Dimensión	Frecuencia de Medición	Unidad de Medida	Tipo de Valor	Sentido Esperado
GESTIÓN	EFICACIA	TRIMESTRAL	PORCENTAJE	ACUMULADO	ASCENDENTE
MEDIOS DE VERIFICACIÓN / FUENTE INFORMACIÓN			SUPUESTO		

DATOS DE LA META

Definición de la variable Meta:	1 - ESPACIOS EDUCATIVOS EN EL NIVEL MEDIO SUPERIOR EQUIPADOS
Unidad de medida:	26 - NÚMERO

LÍNEA BASE DE LA META DEL INDICADOR

AÑO	2017	VALOR	1.00
-----	------	-------	------

AVANCE TRIMESTRAL

	1er.TRIMESTRE	2o.TRIMESTRE	3er.TRIMESTRE	4o.TRIMESTRE	TOTAL ACUMULADO
PROGRAMADA	0.00	0.00	0.00	1.00	1.00
ACTUALIZADA	0.00	0.00	0.00	1.00	1.00
ALCANZADA	0.00	0.00	0.00	1.00	1.00

PORCENTAJE ALCANZADO EN EL TRIMESTRE: 100.00 %

JEFE ADMINISTRATIVO
C.P. LUIS RAYMUNDO PACHECO JARQUIN
DIRECTOR DE ADMINISTRACIÓN Y FINANZAS

TITULAR DE LA DEPENDENCIA/ENTIDAD
LIC RODRIGO ELIGIO GONZALEZ ILLESCAS
DIRECTOR GENERAL

**REPORTE DE AVANCE DE GESTION
UR 506 - COLEGIO DE BACHILLERES DEL ESTADO DE OAXACA
CUARTO TRIMESTRE 2017**



ALINEACIÓN PED: EJE: DESARROLLO SOCIAL Y HUMANO
OBJETIVO: EDUCACIÓN: FACTOR DE PROGRESO

PROGRAMA: 132 - FORMACIÓN CON CALIDAD EN EDUCACIÓN MEDIA SUPERIOR
FIN: CONTRIBUIR A LOGRAR LA COBERTURA UNIVERSAL DE LA EDUCACIÓN MEDIA Y MEDIA SUPERIOR, MEDIANTE EL FORTALECIMIENTO DE LA INFRAESTRUCTURA EDUCATIVA, CAPACITACIÓN A DOCENTES Y PERSONAL DE APOYO DE ASISTENCIA A LA EDUCACIÓN, ACTUALIZACIÓN DE PLANES Y PROGRAMAS DE ESTUDIO, VINCULACIÓN CON EL SECTOR PRODUCTIVO, PROGRAMAS DE SEGUIMIENTO Y EVALUACIÓN.

ALINEACIÓN PES: OBJETIVO: INCREMENTAR LA CALIDAD EDUCATIVA DE LA EDUCACIÓN MEDIA Y MEDIA SUPERIOR EN EL ESTADO DE OAXACA.
ESTRATÉGIA: COORDINACIÓN DE ACCIONES DE CAPACITACIÓN CONTINUA DEL CUERPO DOCENTE, ASÍ COMO LA CORRECTA VINCULACIÓN CON LOS NIVELES DE EDUCACIÓN BÁSICA Y SUPERIOR Y LOS SECTORES PÚBLICO, SOCIAL Y PRIVADO.
RESULTADO: LOS ESTUDIANTES DE EDUCACIÓN MEDIA SUPERIOR RECIBEN EDUCACIÓN DE CALIDAD.

PROPÓSITO: LOS ESTUDIANTES DE EDUCACIÓN MEDIA SUPERIOR RECIBEN EDUCACIÓN DE CALIDAD.

COMPONENTE: ESPACIO EDUCATIVO EN EL NIVEL MEDIO SUPERIOR EQUIPADO

ACTIVIDAD: EQUIPAMIENTO DE ESPACIO EDUCATIVO EN EL NIVEL MEDIO SUPERIOR

OBJETIVO INSTITUCIONAL: BRINDAR UNA EDUCACIÓN PÚBLICA DE CALIDAD A LOS ESTUDIANTES QUE CURSAN EL BACHILLERATO GENERAL EN LOS PLANTELES DEL COBAO, EN SU MODALIDAD ESCOLARIZADA O ABIERTA, CON BASE EN LAS DISPOSICIONES LEGALES VIGENTES.

UE: 001-COLEGIO DE BACHILLERES DEL ESTADO DE OAXACA

PRESUPUESTO DE LA ACTIVIDAD

Aprobado	Ampliación	Reducción	Modificado	T1	T2	T3	T4	Acumulado	% de Devengado Acum. Vs. Modificado
0.00	69,500.00	0.00	69,500.00	0.00	0.00	0.00	0.00	0.00	0.00

DATOS DEL INDICADOR

Nombre :	PORCENTAJE DE ESPACIOS EDUCATIVOS EN EL NIVEL MEDIO SUPERIOR EQUIPADOS				
Definición :	MIDE EL PORCENTAJE DE ESPACIOS EDUCATIVOS EN EL NIVEL MEDIO SUPERIOR EQUIPADOS REALIZADO CONTRA PROGRAMADO				
Método de Cálculo :	[(NÚMERO DE ESPACIOS EDUCATIVOS EN EL NIVEL MEDIO SUPERIOR EQUIPADOS REALIZADO/ (NÚMERO DE ESPACIOS EDUCATIVOS EN EL NIVEL MEDIO SUPERIOR EQUIPADOS PROGRAMADO))*100				
Tipo	Dimensión	Frecuencia de Medición	Unidad de Medida	Tipo de Valor	Sentido Esperado
GESTIÓN	EFICACIA	TRIMESTRAL	PORCENTAJE	ACUMULADO	ASCENDENTE
MEDIOS DE VERIFICACIÓN / FUENTE INFORMACIÓN			SUPUESTO		

DATOS DE LA META

Definición de la variable Meta:	1 - ESPACIOS EDUCATIVOS EN EL NIVEL MEDIO SUPERIOR EQUIPADOS
Unidad de medida:	26 - NÚMERO

LÍNEA BASE DE LA META DEL INDICADOR

AÑO	2017	VALOR	1.00
-----	------	-------	------

AVANCE TRIMESTRAL

	1er.TRIMESTRE	2o.TRIMESTRE	3er.TRIMESTRE	4o.TRIMESTRE	TOTAL ACUMULADO
PROGRAMADA	0.00	0.00	0.00	1.00	1.00
ACTUALIZADA	0.00	0.00	0.00	1.00	1.00
ALCANZADA	0.00	0.00	0.00	1.00	1.00

PORCENTAJE ALCANZADO EN EL TRIMESTRE: 100.00 %

JEFE ADMINISTRATIVO
C.P. LUIS RAYMUNDO PACHECO JARQUIN
DIRECTOR DE ADMINISTRACIÓN Y FINANZAS

TITULAR DE LA DEPENDENCIA/ENTIDAD
LIC RODRIGO ELIGIO GONZALEZ ILLESCAS
DIRECTOR GENERAL

**REPORTE DE AVANCE DE GESTION
UR 506 - COLEGIO DE BACHILLERES DEL ESTADO DE OAXACA
CUARTO TRIMESTRE 2017**



ALINEACIÓN PED: EJE: DESARROLLO SOCIAL Y HUMANO
OBJETIVO: EDUCACIÓN: FACTOR DE PROGRESO

PROGRAMA: 132 - FORMACIÓN CON CALIDAD EN EDUCACIÓN MEDIA SUPERIOR
FIN: CONTRIBUIR A LOGRAR LA COBERTURA UNIVERSAL DE LA EDUCACIÓN MEDIA Y MEDIA SUPERIOR, MEDIANTE EL FORTALECIMIENTO DE LA INFRAESTRUCTURA EDUCATIVA, CAPACITACIÓN A DOCENTES Y PERSONAL DE APOYO DE ASISTENCIA A LA EDUCACIÓN, ACTUALIZACIÓN DE PLANES Y PROGRAMAS DE ESTUDIO, VINCULACIÓN CON EL SECTOR PRODUCTIVO, PROGRAMAS DE SEGUIMIENTO Y EVALUACIÓN.

ALINEACIÓN PES: OBJETIVO: INCREMENTAR LA CALIDAD EDUCATIVA DE LA EDUCACIÓN MEDIA Y MEDIA SUPERIOR EN EL ESTADO DE OAXACA.
ESTRATÉGIA: COORDINACIÓN DE ACCIONES DE CAPACITACIÓN CONTINUA DEL CUERPO DOCENTE, ASÍ COMO LA CORRECTA VINCULACIÓN CON LOS NIVELES DE EDUCACIÓN BÁSICA Y SUPERIOR Y LOS SECTORES PÚBLICO, SOCIAL Y PRIVADO.
RESULTADO: LOS ESTUDIANTES DE EDUCACIÓN MEDIA SUPERIOR RECIBEN EDUCACIÓN DE CALIDAD.

PROPÓSITO: LOS ESTUDIANTES DE EDUCACIÓN MEDIA SUPERIOR RECIBEN EDUCACIÓN DE CALIDAD.

COMPONENTE: ESPACIO EDUCATIVO EN EL NIVEL MEDIO SUPERIOR EQUIPADO

ACTIVIDAD: EQUIPAMIENTO DE ESPACIO EDUCATIVO EN EL NIVEL MEDIO SUPERIOR

OBJETIVO INSTITUCIONAL: BRINDAR UNA EDUCACIÓN PÚBLICA DE CALIDAD A LOS ESTUDIANTES QUE CURSAN EL BACHILLERATO GENERAL EN LOS PLANTELES DEL COBAO, EN SU MODALIDAD ESCOLARIZADA O ABIERTA, CON BASE EN LAS DISPOSICIONES LEGALES VIGENTES.

UE: 001-COLEGIO DE BACHILLERES DEL ESTADO DE OAXACA

PRESUPUESTO DE LA ACTIVIDAD

Aprobado	Ampliación	Reducción	Modificado	T1	T2	T3	T4	Acumulado	% de Devengado Acum. Vs. Modificado
0.00	87,500.00	0.00	87,500.00	0.00	0.00	0.00	0.00	0.00	0.00

DATOS DEL INDICADOR

Nombre :	PORCENTAJE DE ESPACIOS EDUCATIVOS EN EL NIVEL MEDIO SUPERIOR EQUIPADOS				
Definición :	MIDE EL PORCENTAJE DE ESPACIOS EDUCATIVOS EN EL NIVEL MEDIO SUPERIOR EQUIPADOS REALIZADO CONTRA PROGRAMADO				
Método de Cálculo :	[(NÚMERO DE ESPACIOS EDUCATIVOS EN EL NIVEL MEDIO SUPERIOR EQUIPADOS REALIZADO/ (NÚMERO DE ESPACIOS EDUCATIVOS EN EL NIVEL MEDIO SUPERIOR EQUIPADOS PROGRAMADO))*100				
Tipo	Dimensión	Frecuencia de Medición	Unidad de Medida	Tipo de Valor	Sentido Esperado
GESTIÓN	EFICACIA	TRIMESTRAL	PORCENTAJE	ACUMULADO	ASCENDENTE
MEDIOS DE VERIFICACIÓN / FUENTE INFORMACIÓN			SUPUESTO		

DATOS DE LA META

Definición de la variable Meta:	1 - ESPACIOS EDUCATIVOS EN EL NIVEL MEDIO SUPERIOR EQUIPADOS
Unidad de medida:	26 - NÚMERO

LÍNEA BASE DE LA META DEL INDICADOR

AÑO	2017	VALOR	1.00
-----	------	-------	------

AVANCE TRIMESTRAL

	1er.TRIMESTRE	2o.TRIMESTRE	3er.TRIMESTRE	4o.TRIMESTRE	TOTAL ACUMULADO
PROGRAMADA	0.00	0.00	0.00	1.00	1.00
ACTUALIZADA	0.00	0.00	0.00	1.00	1.00
ALCANZADA	0.00	0.00	0.00	1.00	1.00

PORCENTAJE ALCANZADO EN EL TRIMESTRE: 100.00 %

JEFE ADMINISTRATIVO
C.P. LUIS RAYMUNDO PACHECO JARQUIN
DIRECTOR DE ADMINISTRACIÓN Y FINANZAS

TITULAR DE LA DEPENDENCIA/ENTIDAD
LIC RODRIGO ELIGIO GONZALEZ ILLESCAS
DIRECTOR GENERAL

**REPORTE DE AVANCE DE GESTION
UR 506 - COLEGIO DE BACHILLERES DEL ESTADO DE OAXACA
CUARTO TRIMESTRE 2017**



ALINEACIÓN PED: EJE: DESARROLLO SOCIAL Y HUMANO
OBJETIVO: EDUCACIÓN: FACTOR DE PROGRESO

PROGRAMA: 132 - FORMACIÓN CON CALIDAD EN EDUCACIÓN MEDIA SUPERIOR
FIN: CONTRIBUIR A LOGRAR LA COBERTURA UNIVERSAL DE LA EDUCACIÓN MEDIA Y MEDIA SUPERIOR, MEDIANTE EL FORTALECIMIENTO DE LA INFRAESTRUCTURA EDUCATIVA, CAPACITACIÓN A DOCENTES Y PERSONAL DE APOYO DE ASISTENCIA A LA EDUCACIÓN, ACTUALIZACIÓN DE PLANES Y PROGRAMAS DE ESTUDIO, VINCULACIÓN CON EL SECTOR PRODUCTIVO, PROGRAMAS DE SEGUIMIENTO Y EVALUACIÓN.

ALINEACIÓN PES: OBJETIVO: INCREMENTAR LA CALIDAD EDUCATIVA DE LA EDUCACIÓN MEDIA Y MEDIA SUPERIOR EN EL ESTADO DE OAXACA.
ESTRATÉGIA: COORDINACIÓN DE ACCIONES DE CAPACITACIÓN CONTINUA DEL CUERPO DOCENTE, ASÍ COMO LA CORRECTA VINCULACIÓN CON LOS NIVELES DE EDUCACIÓN BÁSICA Y SUPERIOR Y LOS SECTORES PÚBLICO, SOCIAL Y PRIVADO.
RESULTADO: LOS ESTUDIANTES DE EDUCACIÓN MEDIA SUPERIOR RECIBEN EDUCACIÓN DE CALIDAD.

PROPÓSITO: LOS ESTUDIANTES DE EDUCACIÓN MEDIA SUPERIOR RECIBEN EDUCACIÓN DE CALIDAD.

COMPONENTE: ESPACIO EDUCATIVO EN EL NIVEL MEDIO SUPERIOR EQUIPADO

ACTIVIDAD: EQUIPAMIENTO DE ESPACIO EDUCATIVO EN EL NIVEL MEDIO SUPERIOR

OBJETIVO INSTITUCIONAL: BRINDAR UNA EDUCACIÓN PÚBLICA DE CALIDAD A LOS ESTUDIANTES QUE CURSAN EL BACHILLERATO GENERAL EN LOS PLANTELES DEL COBAO, EN SU MODALIDAD ESCOLARIZADA O ABIERTA, CON BASE EN LAS DISPOSICIONES LEGALES VIGENTES.

UE: 001-COLEGIO DE BACHILLERES DEL ESTADO DE OAXACA

PRESUPUESTO DE LA ACTIVIDAD

Aprobado	Ampliación	Reducción	Modificado	T1	T2	T3	T4	Acumulado	% de Devengado Acum. Vs. Modificado
0.00	65,000.00	0.00	65,000.00	0.00	0.00	0.00	0.00	0.00	0.00

DATOS DEL INDICADOR

Nombre :	PORCENTAJE DE ESPACIOS EDUCATIVOS EN EL NIVEL MEDIO SUPERIOR EQUIPADOS				
Definición :	MIDE EL PORCENTAJE DE ESPACIOS EDUCATIVOS EN EL NIVEL MEDIO SUPERIOR EQUIPADOS REALIZADO CONTRA PROGRAMADO				
Método de Cálculo :	[(NÚMERO DE ESPACIOS EDUCATIVOS EN EL NIVEL MEDIO SUPERIOR EQUIPADOS REALIZADO/ (NÚMERO DE ESPACIOS EDUCATIVOS EN EL NIVEL MEDIO SUPERIOR EQUIPADOS PROGRAMADO)]*100				
Tipo	Dimensión	Frecuencia de Medición	Unidad de Medida	Tipo de Valor	Sentido Esperado
GESTIÓN	EFICACIA	TRIMESTRAL	PORCENTAJE	ACUMULADO	ASCENDENTE
MEDIOS DE VERIFICACIÓN / FUENTE INFORMACIÓN			SUPUESTO		

DATOS DE LA META

Definición de la variable Meta:	1 - ESPACIOS EDUCATIVOS EN EL NIVEL MEDIO SUPERIOR EQUIPADOS
Unidad de medida:	26 - NÚMERO

LÍNEA BASE DE LA META DEL INDICADOR

AÑO	2017	VALOR	1.00
-----	------	-------	------

AVANCE TRIMESTRAL

	1er.TRIMESTRE	2o.TRIMESTRE	3er.TRIMESTRE	4o.TRIMESTRE	TOTAL ACUMULADO
PROGRAMADA	0.00	0.00	0.00	1.00	1.00
ACTUALIZADA	0.00	0.00	0.00	1.00	1.00
ALCANZADA	0.00	0.00	0.00	1.00	1.00

PORCENTAJE ALCANZADO EN EL TRIMESTRE: 100.00 %

JEFE ADMINISTRATIVO
C.P. LUIS RAYMUNDO PACHECO JARQUIN
DIRECTOR DE ADMINISTRACIÓN Y FINANZAS

TITULAR DE LA DEPENDENCIA/ENTIDAD
LIC RODRIGO ELIGIO GONZALEZ ILLESCAS
DIRECTOR GENERAL

**REPORTE DE AVANCE DE GESTION
UR 506 - COLEGIO DE BACHILLERES DEL ESTADO DE OAXACA
CUARTO TRIMESTRE 2017**



ALINEACIÓN PED: EJE: DESARROLLO SOCIAL Y HUMANO
OBJETIVO: EDUCACIÓN: FACTOR DE PROGRESO

PROGRAMA: 132 - FORMACIÓN CON CALIDAD EN EDUCACIÓN MEDIA SUPERIOR
FIN: CONTRIBUIR A LOGRAR LA COBERTURA UNIVERSAL DE LA EDUCACIÓN MEDIA Y MEDIA SUPERIOR, MEDIANTE EL FORTALECIMIENTO DE LA INFRAESTRUCTURA EDUCATIVA, CAPACITACIÓN A DOCENTES Y PERSONAL DE APOYO DE ASISTENCIA A LA EDUCACIÓN, ACTUALIZACIÓN DE PLANES Y PROGRAMAS DE ESTUDIO, VINCULACIÓN CON EL SECTOR PRODUCTIVO, PROGRAMAS DE SEGUIMIENTO Y EVALUACIÓN.

ALINEACIÓN PES: OBJETIVO: INCREMENTAR LA CALIDAD EDUCATIVA DE LA EDUCACIÓN MEDIA Y MEDIA SUPERIOR EN EL ESTADO DE OAXACA.
ESTRATÉGIA: COORDINACIÓN DE ACCIONES DE CAPACITACIÓN CONTINUA DEL CUERPO DOCENTE, ASÍ COMO LA CORRECTA VINCULACIÓN CON LOS NIVELES DE EDUCACIÓN BÁSICA Y SUPERIOR Y LOS SECTORES PÚBLICO, SOCIAL Y PRIVADO.
RESULTADO: LOS ESTUDIANTES DE EDUCACIÓN MEDIA SUPERIOR RECIBEN EDUCACIÓN DE CALIDAD.

PROPÓSITO: LOS ESTUDIANTES DE EDUCACIÓN MEDIA SUPERIOR RECIBEN EDUCACIÓN DE CALIDAD.

COMPONENTE: ESPACIO EDUCATIVO EN EL NIVEL MEDIO SUPERIOR EQUIPADO

ACTIVIDAD: EQUIPAMIENTO DE ESPACIO EDUCATIVO EN EL NIVEL MEDIO SUPERIOR

OBJETIVO INSTITUCIONAL: BRINDAR UNA EDUCACIÓN PÚBLICA DE CALIDAD A LOS ESTUDIANTES QUE CURSAN EL BACHILLERATO GENERAL EN LOS PLANTELES DEL COBAO, EN SU MODALIDAD ESCOLARIZADA O ABIERTA, CON BASE EN LAS DISPOSICIONES LEGALES VIGENTES.

UE: 001-COLEGIO DE BACHILLERES DEL ESTADO DE OAXACA

PRESUPUESTO DE LA ACTIVIDAD									
Aprobado	Ampliación	Reducción	Modificado	T1	T2	T3	T4	Acumulado	% de Devengado Acum. Vs. Modificado
0.00	78,000.00	0.00	78,000.00	0.00	0.00	0.00	0.00	0.00	0.00
DATOS DEL INDICADOR									
Nombre :	PORCENTAJE DE ESPACIOS EDUCATIVOS EN EL NIVEL MEDIO SUPERIOR EQUIPADOS								
Definición :	MIDE EL PORCENTAJE DE ESPACIOS EDUCATIVOS EN EL NIVEL MEDIO SUPERIOR EQUIPADOS REALIZADO CONTRA PROGRAMADO								
Método de Cálculo :	[(NÚMERO DE ESPACIOS EDUCATIVOS EN EL NIVEL MEDIO SUPERIOR EQUIPADOS REALIZADO/ (NÚMERO DE ESPACIOS EDUCATIVOS EN EL NIVEL MEDIO SUPERIOR EQUIPADOS PROGRAMADO))*100								
Tipo	Dimensión	Frecuencia de Medición			Unidad de Medida	Tipo de Valor		Sentido Esperado	
GESTIÓN	EFICACIA	TRIMESTRAL			PORCENTAJE	ACUMULADO		ASCENDENTE	
MEDIOS DE VERIFICACIÓN / FUENTE INFORMACIÓN					SUPUESTO				
DATOS DE LA META									
Definición de la variable Meta:	1 - ESPACIOS EDUCATIVOS EN EL NIVEL MEDIO SUPERIOR EQUIPADOS								
Unidad de medida:	26 - NÚMERO								
LÍNEA BASE DE LA META DEL INDICADOR									
AÑO	2017				VALOR	1.00			
AVANCE TRIMESTRAL									
	1er.TRIMESTRE	2o.TRIMESTRE	3er.TRIMESTRE	4o.TRIMESTRE	TOTAL ACUMULADO				
PROGRAMADA	0.00	0.00	0.00	1.00	1.00				
ACTUALIZADA	0.00	0.00	0.00	1.00	1.00				
ALCANZADA	0.00	0.00	0.00	1.00	1.00				

PORCENTAJE ALCANZADO EN EL TRIMESTRE: 100.00 %

JEFE ADMINISTRATIVO
C.P. LUIS RAYMUNDO PACHECO JARQUIN
DIRECTOR DE ADMINISTRACIÓN Y FINANZAS

TITULAR DE LA DEPENDENCIA/ENTIDAD
LIC RODRIGO ELIGIO GONZALEZ ILLESCAS
DIRECTOR GENERAL

**REPORTE DE AVANCE DE GESTION
UR 506 - COLEGIO DE BACHILLERES DEL ESTADO DE OAXACA
CUARTO TRIMESTRE 2017**



ALINEACIÓN PED: EJE: DESARROLLO SOCIAL Y HUMANO
OBJETIVO: EDUCACIÓN: FACTOR DE PROGRESO

PROGRAMA: 132 - FORMACIÓN CON CALIDAD EN EDUCACIÓN MEDIA SUPERIOR
FIN: CONTRIBUIR A LOGRAR LA COBERTURA UNIVERSAL DE LA EDUCACIÓN MEDIA Y MEDIA SUPERIOR, MEDIANTE EL FORTALECIMIENTO DE LA INFRAESTRUCTURA EDUCATIVA, CAPACITACIÓN A DOCENTES Y PERSONAL DE APOYO DE ASISTENCIA A LA EDUCACIÓN, ACTUALIZACIÓN DE PLANES Y PROGRAMAS DE ESTUDIO, VINCULACIÓN CON EL SECTOR PRODUCTIVO, PROGRAMAS DE SEGUIMIENTO Y EVALUACIÓN.

ALINEACIÓN PES: OBJETIVO: INCREMENTAR LA CALIDAD EDUCATIVA DE LA EDUCACIÓN MEDIA Y MEDIA SUPERIOR EN EL ESTADO DE OAXACA.
ESTRATÉGIA: COORDINACIÓN DE ACCIONES DE CAPACITACIÓN CONTINUA DEL CUERPO DOCENTE, ASÍ COMO LA CORRECTA VINCULACIÓN CON LOS NIVELES DE EDUCACIÓN BÁSICA Y SUPERIOR Y LOS SECTORES PÚBLICO, SOCIAL Y PRIVADO.
RESULTADO: LOS ESTUDIANTES DE EDUCACIÓN MEDIA SUPERIOR RECIBEN EDUCACIÓN DE CALIDAD.

PROPÓSITO: LOS ESTUDIANTES DE EDUCACIÓN MEDIA SUPERIOR RECIBEN EDUCACIÓN DE CALIDAD.

COMPONENTE: ESPACIO EDUCATIVO EN EL NIVEL MEDIO SUPERIOR EQUIPADO

ACTIVIDAD: EQUIPAMIENTO DE ESPACIO EDUCATIVO EN EL NIVEL MEDIO SUPERIOR

OBJETIVO INSTITUCIONAL: BRINDAR UNA EDUCACIÓN PÚBLICA DE CALIDAD A LOS ESTUDIANTES QUE CURSAN EL BACHILLERATO GENERAL EN LOS PLANTELES DEL COBAO, EN SU MODALIDAD ESCOLARIZADA O ABIERTA, CON BASE EN LAS DISPOSICIONES LEGALES VIGENTES.

UE: 001-COLEGIO DE BACHILLERES DEL ESTADO DE OAXACA

PRESUPUESTO DE LA ACTIVIDAD

Aprobado	Ampliación	Reducción	Modificado	T1	T2	T3	T4	Acumulado	% de Devengado Acum. Vs. Modificado
0.00	69,000.00	0.00	69,000.00	0.00	0.00	0.00	0.00	0.00	0.00

DATOS DEL INDICADOR

Nombre :	PORCENTAJE DE ESPACIOS EDUCATIVOS EN EL NIVEL MEDIO SUPERIOR EQUIPADOS				
Definición :	MIDE EL PORCENTAJE DE ESPACIOS EDUCATIVOS EN EL NIVEL MEDIO SUPERIOR EQUIPADOS REALIZADO CONTRA PROGRAMADO				
Método de Cálculo :	[(NÚMERO DE ESPACIOS EDUCATIVOS EN EL NIVEL MEDIO SUPERIOR EQUIPADOS REALIZADO/ (NÚMERO DE ESPACIOS EDUCATIVOS EN EL NIVEL MEDIO SUPERIOR EQUIPADOS PROGRAMADO))*100				
Tipo	Dimensión	Frecuencia de Medición	Unidad de Medida	Tipo de Valor	Sentido Esperado
GESTIÓN	EFICACIA	TRIMESTRAL	PORCENTAJE	ACUMULADO	ASCENDENTE
MEDIOS DE VERIFICACIÓN / FUENTE INFORMACIÓN			SUPUESTO		

DATOS DE LA META

Definición de la variable Meta:	1 - ESPACIOS EDUCATIVOS EN EL NIVEL MEDIO SUPERIOR EQUIPADOS
Unidad de medida:	26 - NÚMERO

LÍNEA BASE DE LA META DEL INDICADOR

AÑO	2017	VALOR	1.00
-----	------	-------	------

AVANCE TRIMESTRAL

	1er.TRIMESTRE	2o.TRIMESTRE	3er.TRIMESTRE	4o.TRIMESTRE	TOTAL ACUMULADO
PROGRAMADA	0.00	0.00	0.00	1.00	1.00
ACTUALIZADA	0.00	0.00	0.00	1.00	1.00
ALCANZADA	0.00	0.00	0.00	1.00	1.00

PORCENTAJE ALCANZADO EN EL TRIMESTRE: 100.00 %

JEFE ADMINISTRATIVO
C.P. LUIS RAYMUNDO PACHECO JARQUIN
DIRECTOR DE ADMINISTRACIÓN Y FINANZAS

TITULAR DE LA DEPENDENCIA/ENTIDAD
LIC RODRIGO ELIGIO GONZALEZ ILLESCAS
DIRECTOR GENERAL

**REPORTE DE AVANCE DE GESTION
UR 506 - COLEGIO DE BACHILLERES DEL ESTADO DE OAXACA
CUARTO TRIMESTRE 2017**



ALINEACIÓN PED: EJE: DESARROLLO SOCIAL Y HUMANO
OBJETIVO: EDUCACIÓN: FACTOR DE PROGRESO

PROGRAMA: 132 - FORMACIÓN CON CALIDAD EN EDUCACIÓN MEDIA SUPERIOR
FIN: CONTRIBUIR A LOGRAR LA COBERTURA UNIVERSAL DE LA EDUCACIÓN MEDIA Y MEDIA SUPERIOR, MEDIANTE EL FORTALECIMIENTO DE LA INFRAESTRUCTURA EDUCATIVA, CAPACITACIÓN A DOCENTES Y PERSONAL DE APOYO DE ASISTENCIA A LA EDUCACIÓN, ACTUALIZACIÓN DE PLANES Y PROGRAMAS DE ESTUDIO, VINCULACIÓN CON EL SECTOR PRODUCTIVO, PROGRAMAS DE SEGUIMIENTO Y EVALUACIÓN.

ALINEACIÓN PES: OBJETIVO: INCREMENTAR LA CALIDAD EDUCATIVA DE LA EDUCACIÓN MEDIA Y MEDIA SUPERIOR EN EL ESTADO DE OAXACA.
ESTRATÉGIA: COORDINACIÓN DE ACCIONES DE CAPACITACIÓN CONTINUA DEL CUERPO DOCENTE, ASÍ COMO LA CORRECTA VINCULACIÓN CON LOS NIVELES DE EDUCACIÓN BÁSICA Y SUPERIOR Y LOS SECTORES PÚBLICO, SOCIAL Y PRIVADO.
RESULTADO: LOS ESTUDIANTES DE EDUCACIÓN MEDIA SUPERIOR RECIBEN EDUCACIÓN DE CALIDAD.

PROPÓSITO: LOS ESTUDIANTES DE EDUCACIÓN MEDIA SUPERIOR RECIBEN EDUCACIÓN DE CALIDAD.

COMPONENTE: ESPACIO EDUCATIVO EN EL NIVEL MEDIO SUPERIOR EQUIPADO

ACTIVIDAD: EQUIPAMIENTO DE ESPACIO EDUCATIVO EN EL NIVEL MEDIO SUPERIOR

OBJETIVO INSTITUCIONAL: BRINDAR UNA EDUCACIÓN PÚBLICA DE CALIDAD A LOS ESTUDIANTES QUE CURSAN EL BACHILLERATO GENERAL EN LOS PLANTELES DEL COBAO, EN SU MODALIDAD ESCOLARIZADA O ABIERTA, CON BASE EN LAS DISPOSICIONES LEGALES VIGENTES.

UE: 001-COLEGIO DE BACHILLERES DEL ESTADO DE OAXACA

PRESUPUESTO DE LA ACTIVIDAD

Aprobado	Ampliación	Reducción	Modificado	T1	T2	T3	T4	Acumulado	% de Devengado Acum. Vs. Modificado
0.00	65,000.00	0.00	65,000.00	0.00	0.00	0.00	0.00	0.00	0.00

DATOS DEL INDICADOR

Nombre :	PORCENTAJE DE ESPACIOS EDUCATIVOS EN EL NIVEL MEDIO SUPERIOR EQUIPADOS				
Definición :	MIDE EL PORCENTAJE DE ESPACIOS EDUCATIVOS EN EL NIVEL MEDIO SUPERIOR EQUIPADOS REALIZADO CONTRA PROGRAMADO				
Método de Cálculo :	[(NÚMERO DE ESPACIOS EDUCATIVOS EN EL NIVEL MEDIO SUPERIOR EQUIPADOS REALIZADO/ (NÚMERO DE ESPACIOS EDUCATIVOS EN EL NIVEL MEDIO SUPERIOR EQUIPADOS PROGRAMADO))*100				
Tipo	Dimensión	Frecuencia de Medición	Unidad de Medida	Tipo de Valor	Sentido Esperado
GESTIÓN	EFICACIA	TRIMESTRAL	PORCENTAJE	ACUMULADO	ASCENDENTE
MEDIOS DE VERIFICACIÓN / FUENTE INFORMACIÓN			SUPUESTO		

DATOS DE LA META

Definición de la variable Meta:	1 - ESPACIOS EDUCATIVOS EN EL NIVEL MEDIO SUPERIOR EQUIPADOS
Unidad de medida:	26 - NÚMERO

LÍNEA BASE DE LA META DEL INDICADOR

AÑO	2017	VALOR	1.00
-----	------	-------	------

AVANCE TRIMESTRAL

	1er.TRIMESTRE	2o.TRIMESTRE	3er.TRIMESTRE	4o.TRIMESTRE	TOTAL ACUMULADO
PROGRAMADA	0.00	0.00	0.00	1.00	1.00
ACTUALIZADA	0.00	0.00	0.00	1.00	1.00
ALCANZADA	0.00	0.00	0.00	1.00	1.00

PORCENTAJE ALCANZADO EN EL TRIMESTRE: 100.00 %

JEFE ADMINISTRATIVO
C.P. LUIS RAYMUNDO PACHECO JARQUIN
DIRECTOR DE ADMINISTRACIÓN Y FINANZAS

TITULAR DE LA DEPENDENCIA/ENTIDAD
LIC RODRIGO ELIGIO GONZALEZ ILLESCAS
DIRECTOR GENERAL

**REPORTE DE AVANCE DE GESTION
UR 506 - COLEGIO DE BACHILLERES DEL ESTADO DE OAXACA
CUARTO TRIMESTRE 2017**



ALINEACIÓN PED: EJE: DESARROLLO SOCIAL Y HUMANO
OBJETIVO: EDUCACIÓN: FACTOR DE PROGRESO

PROGRAMA: 132 - FORMACIÓN CON CALIDAD EN EDUCACIÓN MEDIA SUPERIOR
FIN: CONTRIBUIR A LOGRAR LA COBERTURA UNIVERSAL DE LA EDUCACIÓN MEDIA Y MEDIA SUPERIOR, MEDIANTE EL FORTALECIMIENTO DE LA INFRAESTRUCTURA EDUCATIVA, CAPACITACIÓN A DOCENTES Y PERSONAL DE APOYO DE ASISTENCIA A LA EDUCACIÓN, ACTUALIZACIÓN DE PLANES Y PROGRAMAS DE ESTUDIO, VINCULACIÓN CON EL SECTOR PRODUCTIVO, PROGRAMAS DE SEGUIMIENTO Y EVALUACIÓN.

ALINEACIÓN PES: OBJETIVO: INCREMENTAR LA CALIDAD EDUCATIVA DE LA EDUCACIÓN MEDIA Y MEDIA SUPERIOR EN EL ESTADO DE OAXACA.
ESTRATÉGIA: COORDINACIÓN DE ACCIONES DE CAPACITACIÓN CONTINUA DEL CUERPO DOCENTE, ASÍ COMO LA CORRECTA VINCULACIÓN CON LOS NIVELES DE EDUCACIÓN BÁSICA Y SUPERIOR Y LOS SECTORES PÚBLICO, SOCIAL Y PRIVADO.
RESULTADO: LOS ESTUDIANTES DE EDUCACIÓN MEDIA SUPERIOR RECIBEN EDUCACIÓN DE CALIDAD.

PROPÓSITO: LOS ESTUDIANTES DE EDUCACIÓN MEDIA SUPERIOR RECIBEN EDUCACIÓN DE CALIDAD.

COMPONENTE: ESPACIO EDUCATIVO EN EL NIVEL MEDIO SUPERIOR EQUIPADO

ACTIVIDAD: EQUIPAMIENTO DE ESPACIO EDUCATIVO EN EL NIVEL MEDIO SUPERIOR

OBJETIVO INSTITUCIONAL: BRINDAR UNA EDUCACIÓN PÚBLICA DE CALIDAD A LOS ESTUDIANTES QUE CURSAN EL BACHILLERATO GENERAL EN LOS PLANTELES DEL COBAO, EN SU MODALIDAD ESCOLARIZADA O ABIERTA, CON BASE EN LAS DISPOSICIONES LEGALES VIGENTES.

UE: 001-COLEGIO DE BACHILLERES DEL ESTADO DE OAXACA

PRESUPUESTO DE LA ACTIVIDAD

Aprobado	Ampliación	Reducción	Modificado	T1	T2	T3	T4	Acumulado	% de Devengado Acum. Vs. Modificado
0.00	66,152.10	0.00	66,152.10	0.00	0.00	0.00	0.00	0.00	0.00

DATOS DEL INDICADOR

Nombre :	PORCENTAJE DE ESPACIOS EDUCATIVOS EN EL NIVEL MEDIO SUPERIOR EQUIPADOS				
Definición :	MIDE EL PORCENTAJE DE ESPACIOS EDUCATIVOS EN EL NIVEL MEDIO SUPERIOR EQUIPADOS REALIZADO CONTRA PROGRAMADO				
Método de Cálculo :	[(NÚMERO DE ESPACIOS EDUCATIVOS EN EL NIVEL MEDIO SUPERIOR EQUIPADOS REALIZADO/ (NÚMERO DE ESPACIOS EDUCATIVOS EN EL NIVEL MEDIO SUPERIOR EQUIPADOS PROGRAMADO))*100				
Tipo	Dimensión	Frecuencia de Medición	Unidad de Medida	Tipo de Valor	Sentido Esperado
GESTIÓN	EFICACIA	TRIMESTRAL	PORCENTAJE	ACUMULADO	ASCENDENTE
MEDIOS DE VERIFICACIÓN / FUENTE INFORMACIÓN			SUPUESTO		

DATOS DE LA META

Definición de la variable Meta:	1 - ESPACIOS EDUCATIVOS EN EL NIVEL MEDIO SUPERIOR EQUIPADOS
Unidad de medida:	26 - NÚMERO

LÍNEA BASE DE LA META DEL INDICADOR

AÑO	2017	VALOR	1.00
-----	------	-------	------

AVANCE TRIMESTRAL

	1er.TRIMESTRE	2o.TRIMESTRE	3er.TRIMESTRE	4o.TRIMESTRE	TOTAL ACUMULADO
PROGRAMADA	0.00	0.00	0.00	1.00	1.00
ACTUALIZADA	0.00	0.00	0.00	1.00	1.00
ALCANZADA	0.00	0.00	0.00	1.00	1.00

PORCENTAJE ALCANZADO EN EL TRIMESTRE: 100.00 %

JEFE ADMINISTRATIVO
C.P. LUIS RAYMUNDO PACHECO JARQUIN
DIRECTOR DE ADMINISTRACIÓN Y FINANZAS

TITULAR DE LA DEPENDENCIA/ENTIDAD
LIC RODRIGO ELIGIO GONZALEZ ILLESCAS
DIRECTOR GENERAL

**REPORTE DE AVANCE DE GESTION
UR 506 - COLEGIO DE BACHILLERES DEL ESTADO DE OAXACA
CUARTO TRIMESTRE 2017**



ALINEACIÓN PED: EJE: DESARROLLO SOCIAL Y HUMANO
OBJETIVO: EDUCACIÓN: FACTOR DE PROGRESO

PROGRAMA: 132 - FORMACIÓN CON CALIDAD EN EDUCACIÓN MEDIA SUPERIOR
FIN: CONTRIBUIR A LOGRAR LA COBERTURA UNIVERSAL DE LA EDUCACIÓN MEDIA Y MEDIA SUPERIOR, MEDIANTE EL FORTALECIMIENTO DE LA INFRAESTRUCTURA EDUCATIVA, CAPACITACIÓN A DOCENTES Y PERSONAL DE APOYO DE ASISTENCIA A LA EDUCACIÓN, ACTUALIZACIÓN DE PLANES Y PROGRAMAS DE ESTUDIO, VINCULACIÓN CON EL SECTOR PRODUCTIVO, PROGRAMAS DE SEGUIMIENTO Y EVALUACIÓN.

ALINEACIÓN PES: OBJETIVO: INCREMENTAR LA CALIDAD EDUCATIVA DE LA EDUCACIÓN MEDIA Y MEDIA SUPERIOR EN EL ESTADO DE OAXACA.
ESTRATÉGIA: COORDINACIÓN DE ACCIONES DE CAPACITACIÓN CONTINUA DEL CUERPO DOCENTE, ASÍ COMO LA CORRECTA VINCULACIÓN CON LOS NIVELES DE EDUCACIÓN BÁSICA Y SUPERIOR Y LOS SECTORES PÚBLICO, SOCIAL Y PRIVADO.
RESULTADO: LOS ESTUDIANTES DE EDUCACIÓN MEDIA SUPERIOR RECIBEN EDUCACIÓN DE CALIDAD.

PROPÓSITO: LOS ESTUDIANTES DE EDUCACIÓN MEDIA SUPERIOR RECIBEN EDUCACIÓN DE CALIDAD.

COMPONENTE: ESPACIO EDUCATIVO EN EL NIVEL MEDIO SUPERIOR EQUIPADO

ACTIVIDAD: EQUIPAMIENTO DE ESPACIO EDUCATIVO EN EL NIVEL MEDIO SUPERIOR

OBJETIVO INSTITUCIONAL: BRINDAR UNA EDUCACIÓN PÚBLICA DE CALIDAD A LOS ESTUDIANTES QUE CURSAN EL BACHILLERATO GENERAL EN LOS PLANTELES DEL COBAO, EN SU MODALIDAD ESCOLARIZADA O ABIERTA, CON BASE EN LAS DISPOSICIONES LEGALES VIGENTES.

UE: 001-COLEGIO DE BACHILLERES DEL ESTADO DE OAXACA

PRESUPUESTO DE LA ACTIVIDAD

Aprobado	Ampliación	Reducción	Modificado	T1	T2	T3	T4	Acumulado	% de Devengado Acum. Vs. Modificado
0.00	54,000.00	0.00	54,000.00	0.00	0.00	0.00	0.00	0.00	0.00

DATOS DEL INDICADOR

Nombre :	PORCENTAJE DE ESPACIOS EDUCATIVOS EN EL NIVEL MEDIO SUPERIOR EQUIPADOS				
Definición :	MIDE EL PORCENTAJE DE ESPACIOS EDUCATIVOS EN EL NIVEL MEDIO SUPERIOR EQUIPADOS REALIZADO CONTRA PROGRAMADO				
Método de Cálculo :	[(NÚMERO DE ESPACIOS EDUCATIVOS EN EL NIVEL MEDIO SUPERIOR EQUIPADOS REALIZADO/ (NÚMERO DE ESPACIOS EDUCATIVOS EN EL NIVEL MEDIO SUPERIOR EQUIPADOS PROGRAMADO))*100				
Tipo	Dimensión	Frecuencia de Medición	Unidad de Medida	Tipo de Valor	Sentido Esperado
GESTIÓN	EFICACIA	TRIMESTRAL	PORCENTAJE	ACUMULADO	ASCENDENTE
MEDIOS DE VERIFICACIÓN / FUENTE INFORMACIÓN			SUPUESTO		

DATOS DE LA META

Definición de la variable Meta:	1 - ESPACIOS EDUCATIVOS EN EL NIVEL MEDIO SUPERIOR EQUIPADOS
Unidad de medida:	26 - NÚMERO

LÍNEA BASE DE LA META DEL INDICADOR

AÑO	2017	VALOR	1.00
-----	------	-------	------

AVANCE TRIMESTRAL

	1er.TRIMESTRE	2o.TRIMESTRE	3er.TRIMESTRE	4o.TRIMESTRE	TOTAL ACUMULADO
PROGRAMADA	0.00	0.00	0.00	1.00	1.00
ACTUALIZADA	0.00	0.00	0.00	1.00	1.00
ALCANZADA	0.00	0.00	0.00	1.00	1.00

PORCENTAJE ALCANZADO EN EL TRIMESTRE: 100.00 %

JEFE ADMINISTRATIVO
C.P. LUIS RAYMUNDO PACHECO JARQUIN
DIRECTOR DE ADMINISTRACIÓN Y FINANZAS

TITULAR DE LA DEPENDENCIA/ENTIDAD
LIC RODRIGO ELIGIO GONZALEZ ILLESCAS
DIRECTOR GENERAL

**REPORTE DE AVANCE DE GESTION
UR 506 - COLEGIO DE BACHILLERES DEL ESTADO DE OAXACA
CUARTO TRIMESTRE 2017**



ALINEACIÓN PED: EJE: DESARROLLO SOCIAL Y HUMANO
OBJETIVO: EDUCACIÓN: FACTOR DE PROGRESO

PROGRAMA: 132 - FORMACIÓN CON CALIDAD EN EDUCACIÓN MEDIA SUPERIOR
FIN: CONTRIBUIR A LOGRAR LA COBERTURA UNIVERSAL DE LA EDUCACIÓN MEDIA Y MEDIA SUPERIOR, MEDIANTE EL FORTALECIMIENTO DE LA INFRAESTRUCTURA EDUCATIVA, CAPACITACIÓN A DOCENTES Y PERSONAL DE APOYO DE ASISTENCIA A LA EDUCACIÓN, ACTUALIZACIÓN DE PLANES Y PROGRAMAS DE ESTUDIO, VINCULACIÓN CON EL SECTOR PRODUCTIVO, PROGRAMAS DE SEGUIMIENTO Y EVALUACIÓN.

ALINEACIÓN PES: OBJETIVO: INCREMENTAR LA CALIDAD EDUCATIVA DE LA EDUCACIÓN MEDIA Y MEDIA SUPERIOR EN EL ESTADO DE OAXACA.
ESTRATÉGIA: COORDINACIÓN DE ACCIONES DE CAPACITACIÓN CONTINUA DEL CUERPO DOCENTE, ASÍ COMO LA CORRECTA VINCULACIÓN CON LOS NIVELES DE EDUCACIÓN BÁSICA Y SUPERIOR Y LOS SECTORES PÚBLICO, SOCIAL Y PRIVADO.
RESULTADO: LOS ESTUDIANTES DE EDUCACIÓN MEDIA SUPERIOR RECIBEN EDUCACIÓN DE CALIDAD.

PROPÓSITO: LOS ESTUDIANTES DE EDUCACIÓN MEDIA SUPERIOR RECIBEN EDUCACIÓN DE CALIDAD.

COMPONENTE: ESPACIO EDUCATIVO EN EL NIVEL MEDIO SUPERIOR EQUIPADO

ACTIVIDAD: EQUIPAMIENTO DE ESPACIO EDUCATIVO EN EL NIVEL MEDIO SUPERIOR

OBJETIVO INSTITUCIONAL: BRINDAR UNA EDUCACIÓN PÚBLICA DE CALIDAD A LOS ESTUDIANTES QUE CURSAN EL BACHILLERATO GENERAL EN LOS PLANTELES DEL COBAO, EN SU MODALIDAD ESCOLARIZADA O ABIERTA, CON BASE EN LAS DISPOSICIONES LEGALES VIGENTES.

UE: 001-COLEGIO DE BACHILLERES DEL ESTADO DE OAXACA

PRESUPUESTO DE LA ACTIVIDAD									
Aprobado	Ampliación	Reducción	Modificado	T1	T2	T3	T4	Acumulado	% de Devengado Acum. Vs. Modificado
0.00	69,500.00	0.00	69,500.00	0.00	0.00	0.00	0.00	0.00	0.00
DATOS DEL INDICADOR									
Nombre :	PORCENTAJE DE ESPACIOS EDUCATIVOS EN EL NIVEL MEDIO SUPERIOR EQUIPADOS								
Definición :	MIDE EL PORCENTAJE DE ESPACIOS EDUCATIVOS EN EL NIVEL MEDIO SUPERIOR EQUIPADOS REALIZADO CONTRA PROGRAMADO								
Método de Cálculo :	[(NÚMERO DE ESPACIOS EDUCATIVOS EN EL NIVEL MEDIO SUPERIOR EQUIPADOS REALIZADO/ (NÚMERO DE ESPACIOS EDUCATIVOS EN EL NIVEL MEDIO SUPERIOR EQUIPADOS PROGRAMADO))*100								
Tipo	Dimensión	Frecuencia de Medición			Unidad de Medida		Tipo de Valor		Sentido Esperado
GESTIÓN	EFICACIA	TRIMESTRAL			PORCENTAJE		ACUMULADO		ASCENDENTE
MEDIOS DE VERIFICACIÓN / FUENTE INFORMACIÓN					SUPUESTO				
DATOS DE LA META									
Definición de la variable Meta:	1 - ESPACIOS EDUCATIVOS EN EL NIVEL MEDIO SUPERIOR EQUIPADOS								
Unidad de medida:	26 - NÚMERO								
LÍNEA BASE DE LA META DEL INDICADOR									
AÑO	2017				VALOR	1.00			
AVANCE TRIMESTRAL									
	1er.TRIMESTRE	2o.TRIMESTRE	3er.TRIMESTRE	4o.TRIMESTRE	TOTAL ACUMULADO				
PROGRAMADA	0.00	0.00	0.00	1.00	1.00				
ACTUALIZADA	0.00	0.00	0.00	1.00	1.00				
ALCANZADA	0.00	0.00	0.00	1.00	1.00				

PORCENTAJE ALCANZADO EN EL TRIMESTRE: 100.00 %

JEFE ADMINISTRATIVO
C.P. LUIS RAYMUNDO PACHECO JARQUIN
DIRECTOR DE ADMINISTRACIÓN Y FINANZAS

TITULAR DE LA DEPENDENCIA/ENTIDAD
LIC RODRIGO ELIGIO GONZALEZ ILLESCAS
DIRECTOR GENERAL

**REPORTE DE AVANCE DE GESTION
UR 506 - COLEGIO DE BACHILLERES DEL ESTADO DE OAXACA
CUARTO TRIMESTRE 2017**



ALINEACIÓN PED: EJE: DESARROLLO SOCIAL Y HUMANO
OBJETIVO: EDUCACIÓN: FACTOR DE PROGRESO

PROGRAMA: 132 - FORMACIÓN CON CALIDAD EN EDUCACIÓN MEDIA SUPERIOR
FIN: CONTRIBUIR A LOGRAR LA COBERTURA UNIVERSAL DE LA EDUCACIÓN MEDIA Y MEDIA SUPERIOR, MEDIANTE EL FORTALECIMIENTO DE LA INFRAESTRUCTURA EDUCATIVA, CAPACITACIÓN A DOCENTES Y PERSONAL DE APOYO DE ASISTENCIA A LA EDUCACIÓN, ACTUALIZACIÓN DE PLANES Y PROGRAMAS DE ESTUDIO, VINCULACIÓN CON EL SECTOR PRODUCTIVO, PROGRAMAS DE SEGUIMIENTO Y EVALUACIÓN.

ALINEACIÓN PES: OBJETIVO: INCREMENTAR LA CALIDAD EDUCATIVA DE LA EDUCACIÓN MEDIA Y MEDIA SUPERIOR EN EL ESTADO DE OAXACA.
ESTRATÉGIA: COORDINACIÓN DE ACCIONES DE CAPACITACIÓN CONTINUA DEL CUERPO DOCENTE, ASÍ COMO LA CORRECTA VINCULACIÓN CON LOS NIVELES DE EDUCACIÓN BÁSICA Y SUPERIOR Y LOS SECTORES PÚBLICO, SOCIAL Y PRIVADO.
RESULTADO: LOS ESTUDIANTES DE EDUCACIÓN MEDIA SUPERIOR RECIBEN EDUCACIÓN DE CALIDAD.

PROPÓSITO: LOS ESTUDIANTES DE EDUCACIÓN MEDIA SUPERIOR RECIBEN EDUCACIÓN DE CALIDAD.
COMPONENTE: ESPACIO EDUCATIVO EN EL NIVEL MEDIO SUPERIOR EQUIPADO
ACTIVIDAD: EQUIPAMIENTO DE ESPACIO EDUCATIVO EN EL NIVEL MEDIO SUPERIOR

OBJETIVO INSTITUCIONAL: BRINDAR UNA EDUCACIÓN PÚBLICA DE CALIDAD A LOS ESTUDIANTES QUE CURSAN EL BACHILLERATO GENERAL EN LOS PLANTELES DEL COBAO, EN SU MODALIDAD ESCOLARIZADA O ABIERTA, CON BASE EN LAS DISPOSICIONES LEGALES VIGENTES. UE: 001-COLEGIO DE BACHILLERES DEL ESTADO DE OAXACA

PRESUPUESTO DE LA ACTIVIDAD									
Aprobado	Ampliación	Reducción	Modificado	T1	T2	T3	T4	Acumulado	% de Devengado Acum. Vs. Modificado
0.00	79,000.00	0.00	79,000.00	0.00	0.00	0.00	0.00	0.00	0.00
DATOS DEL INDICADOR									
Nombre :	PORCENTAJE DE ESPACIOS EDUCATIVOS EN EL NIVEL MEDIO SUPERIOR EQUIPADOS								
Definición :	MIDE EL PORCENTAJE DE ESPACIOS EDUCATIVOS EN EL NIVEL MEDIO SUPERIOR EQUIPADOS REALIZADO CONTRA PROGRAMADO								
Método de Cálculo :	[(NÚMERO DE ESPACIOS EDUCATIVOS EN EL NIVEL MEDIO SUPERIOR EQUIPADOS REALIZADO/ (NÚMERO DE ESPACIOS EDUCATIVOS EN EL NIVEL MEDIO SUPERIOR EQUIPADOS PROGRAMADO))*100								
Tipo	Dimensión	Frecuencia de Medición			Unidad de Medida	Tipo de Valor		Sentido Esperado	
GESTIÓN	EFICACIA	TRIMESTRAL			PORCENTAJE	ACUMULADO		ASCENDENTE	
MEDIOS DE VERIFICACIÓN / FUENTE INFORMACIÓN					SUPUESTO				
DATOS DE LA META									
Definición de la variable Meta:	1 - ESPACIOS EDUCATIVOS EN EL NIVEL MEDIO SUPERIOR EQUIPADOS								
Unidad de medida:	26 - NÚMERO								
LÍNEA BASE DE LA META DEL INDICADOR									
AÑO	2017				VALOR	1.00			
AVANCE TRIMESTRAL									
	1er.TRIMESTRE	2o.TRIMESTRE	3er.TRIMESTRE	4o.TRIMESTRE	TOTAL ACUMULADO				
PROGRAMADA	0.00	0.00	0.00	1.00	1.00				
ACTUALIZADA	0.00	0.00	0.00	1.00	1.00				
ALCANZADA	0.00	0.00	0.00	1.00	1.00				

PORCENTAJE ALCANZADO EN EL TRIMESTRE: 100.00 %

JEFE ADMINISTRATIVO
C.P. LUIS RAYMUNDO PACHECO JARQUIN
DIRECTOR DE ADMINISTRACIÓN Y FINANZAS

TITULAR DE LA DEPENDENCIA/ENTIDAD
LIC RODRIGO ELIGIO GONZALEZ ILLESCAS
DIRECTOR GENERAL

**REPORTE DE AVANCE DE GESTION
UR 506 - COLEGIO DE BACHILLERES DEL ESTADO DE OAXACA
CUARTO TRIMESTRE 2017**



ALINEACIÓN PED: EJE: DESARROLLO SOCIAL Y HUMANO
OBJETIVO: EDUCACIÓN: FACTOR DE PROGRESO

PROGRAMA: 132 - FORMACIÓN CON CALIDAD EN EDUCACIÓN MEDIA SUPERIOR
FIN: CONTRIBUIR A LOGRAR LA COBERTURA UNIVERSAL DE LA EDUCACIÓN MEDIA Y MEDIA SUPERIOR, MEDIANTE EL FORTALECIMIENTO DE LA INFRAESTRUCTURA EDUCATIVA, CAPACITACIÓN A DOCENTES Y PERSONAL DE APOYO DE ASISTENCIA A LA EDUCACIÓN, ACTUALIZACIÓN DE PLANES Y PROGRAMAS DE ESTUDIO, VINCULACIÓN CON EL SECTOR PRODUCTIVO, PROGRAMAS DE SEGUIMIENTO Y EVALUACIÓN.

ALINEACIÓN PES: OBJETIVO: INCREMENTAR LA CALIDAD EDUCATIVA DE LA EDUCACIÓN MEDIA Y MEDIA SUPERIOR EN EL ESTADO DE OAXACA.
ESTRATÉGIA: COORDINACIÓN DE ACCIONES DE CAPACITACIÓN CONTINUA DEL CUERPO DOCENTE, ASÍ COMO LA CORRECTA VINCULACIÓN CON LOS NIVELES DE EDUCACIÓN BÁSICA Y SUPERIOR Y LOS SECTORES PÚBLICO, SOCIAL Y PRIVADO.
RESULTADO: LOS ESTUDIANTES DE EDUCACIÓN MEDIA SUPERIOR RECIBEN EDUCACIÓN DE CALIDAD.

PROPÓSITO: LOS ESTUDIANTES DE EDUCACIÓN MEDIA SUPERIOR RECIBEN EDUCACIÓN DE CALIDAD.

COMPONENTE: ESPACIO EDUCATIVO EN EL NIVEL MEDIO SUPERIOR EQUIPADO

ACTIVIDAD: EQUIPAMIENTO DE ESPACIO EDUCATIVO EN EL NIVEL MEDIO SUPERIOR

OBJETIVO INSTITUCIONAL: BRINDAR UNA EDUCACIÓN PÚBLICA DE CALIDAD A LOS ESTUDIANTES QUE CURSAN EL BACHILLERATO GENERAL EN LOS PLANTELES DEL COBAO, EN SU MODALIDAD ESCOLARIZADA O ABIERTA, CON BASE EN LAS DISPOSICIONES LEGALES VIGENTES.

UE: 001-COLEGIO DE BACHILLERES DEL ESTADO DE OAXACA

PRESUPUESTO DE LA ACTIVIDAD

Aprobado	Ampliación	Reducción	Modificado	T1	T2	T3	T4	Acumulado	% de Devengado Acum. Vs. Modificado
0.00	69,000.00	0.00	69,000.00	0.00	0.00	0.00	0.00	0.00	0.00

DATOS DEL INDICADOR

Nombre:	PORCENTAJE DE ESPACIOS EDUCATIVOS EN EL NIVEL MEDIO SUPERIOR EQUIPADOS				
Definición:	MIDE EL PORCENTAJE DE ESPACIOS EDUCATIVOS EN EL NIVEL MEDIO SUPERIOR EQUIPADOS REALIZADO CONTRA PROGRAMADO				
Método de Cálculo:	[(NÚMERO DE ESPACIOS EDUCATIVOS EN EL NIVEL MEDIO SUPERIOR EQUIPADOS REALIZADO/ (NÚMERO DE ESPACIOS EDUCATIVOS EN EL NIVEL MEDIO SUPERIOR EQUIPADOS PROGRAMADO))*100				
Tipo	Dimensión	Frecuencia de Medición	Unidad de Medida	Tipo de Valor	Sentido Esperado
GESTIÓN	EFICACIA	TRIMESTRAL	PORCENTAJE	ACUMULADO	ASCENDENTE
MEDIOS DE VERIFICACIÓN / FUENTE INFORMACIÓN			SUPUESTO		

DATOS DE LA META

Definición de la variable Meta:	1 - ESPACIOS EDUCATIVOS EN EL NIVEL MEDIO SUPERIOR EQUIPADOS
Unidad de medida:	26 - NÚMERO

LÍNEA BASE DE LA META DEL INDICADOR

AÑO	2017	VALOR	1.00
-----	------	-------	------

AVANCE TRIMESTRAL

	1er.TRIMESTRE	2o.TRIMESTRE	3er.TRIMESTRE	4o.TRIMESTRE	TOTAL ACUMULADO
PROGRAMADA	0.00	0.00	0.00	1.00	1.00
ACTUALIZADA	0.00	0.00	0.00	1.00	1.00
ALCANZADA	0.00	0.00	0.00	1.00	1.00

PORCENTAJE ALCANZADO EN EL TRIMESTRE: 100.00 %

JEFE ADMINISTRATIVO
C.P. LUIS RAYMUNDO PACHECO JARQUIN
DIRECTOR DE ADMINISTRACIÓN Y FINANZAS

TITULAR DE LA DEPENDENCIA/ENTIDAD
LIC RODRIGO ELIGIO GONZALEZ ILLESCAS
DIRECTOR GENERAL

**REPORTE DE AVANCE DE GESTION
UR 506 - COLEGIO DE BACHILLERES DEL ESTADO DE OAXACA
CUARTO TRIMESTRE 2017**



ALINEACIÓN PED: EJE: DESARROLLO SOCIAL Y HUMANO
OBJETIVO: EDUCACIÓN: FACTOR DE PROGRESO

PROGRAMA: 132 - FORMACIÓN CON CALIDAD EN EDUCACIÓN MEDIA SUPERIOR
FIN: CONTRIBUIR A LOGRAR LA COBERTURA UNIVERSAL DE LA EDUCACIÓN MEDIA Y MEDIA SUPERIOR, MEDIANTE EL FORTALECIMIENTO DE LA INFRAESTRUCTURA EDUCATIVA, CAPACITACIÓN A DOCENTES Y PERSONAL DE APOYO DE ASISTENCIA A LA EDUCACIÓN, ACTUALIZACIÓN DE PLANES Y PROGRAMAS DE ESTUDIO, VINCULACIÓN CON EL SECTOR PRODUCTIVO, PROGRAMAS DE SEGUIMIENTO Y EVALUACIÓN.

ALINEACIÓN PES: OBJETIVO: INCREMENTAR LA CALIDAD EDUCATIVA DE LA EDUCACIÓN MEDIA Y MEDIA SUPERIOR EN EL ESTADO DE OAXACA.
ESTRATÉGIA: COORDINACIÓN DE ACCIONES DE CAPACITACIÓN CONTINUA DEL CUERPO DOCENTE, ASÍ COMO LA CORRECTA VINCULACIÓN CON LOS NIVELES DE EDUCACIÓN BÁSICA Y SUPERIOR Y LOS SECTORES PÚBLICO, SOCIAL Y PRIVADO.
RESULTADO: LOS ESTUDIANTES DE EDUCACIÓN MEDIA SUPERIOR RECIBEN EDUCACIÓN DE CALIDAD.

PROPÓSITO: LOS ESTUDIANTES DE EDUCACIÓN MEDIA SUPERIOR RECIBEN EDUCACIÓN DE CALIDAD.
COMPONENTE: ESPACIO EDUCATIVO EN EL NIVEL MEDIO SUPERIOR EQUIPADO
ACTIVIDAD: EQUIPAMIENTO DE ESPACIO EDUCATIVO EN EL NIVEL MEDIO SUPERIOR

OBJETIVO INSTITUCIONAL: BRINDAR UNA EDUCACIÓN PÚBLICA DE CALIDAD A LOS ESTUDIANTES QUE CURSAN EL BACHILLERATO GENERAL EN LOS PLANTELES DEL COBAO, EN SU MODALIDAD ESCOLARIZADA O ABIERTA, CON BASE EN LAS DISPOSICIONES LEGALES VIGENTES. UE: 001-COLEGIO DE BACHILLERES DEL ESTADO DE OAXACA

PRESUPUESTO DE LA ACTIVIDAD									
Aprobado	Ampliación	Reducción	Modificado	T1	T2	T3	T4	Acumulado	% de Devengado Acum. Vs. Modificado
0.00	102,140.00	0.00	102,140.00	0.00	0.00	0.00	0.00	0.00	0.00
DATOS DEL INDICADOR									
Nombre :	PORCENTAJE DE ESPACIOS EDUCATIVOS EN EL NIVEL MEDIO SUPERIOR EQUIPADOS								
Definición :	MIDE EL PORCENTAJE DE ESPACIOS EDUCATIVOS EN EL NIVEL MEDIO SUPERIOR EQUIPADOS REALIZADO CONTRA PROGRAMADO								
Método de Cálculo :	[(NÚMERO DE ESPACIOS EDUCATIVOS EN EL NIVEL MEDIO SUPERIOR EQUIPADOS REALIZADO/ (NÚMERO DE ESPACIOS EDUCATIVOS EN EL NIVEL MEDIO SUPERIOR EQUIPADOS PROGRAMADO)]*100								
Tipo	Dimensión	Frecuencia de Medición			Unidad de Medida		Tipo de Valor		Sentido Esperado
GESTIÓN	EFICACIA	TRIMESTRAL			PORCENTAJE		ACUMULADO		ASCENDENTE
MEDIOS DE VERIFICACIÓN / FUENTE INFORMACIÓN					SUPUESTO				
DATOS DE LA META									
Definición de la variable Meta:	1 - ESPACIOS EDUCATIVOS EN EL NIVEL MEDIO SUPERIOR EQUIPADOS								
Unidad de medida:	26 - NÚMERO								
LÍNEA BASE DE LA META DEL INDICADOR									
AÑO	2017				VALOR	1.00			
AVANCE TRIMESTRAL									
	1er.TRIMESTRE	2o.TRIMESTRE	3er.TRIMESTRE	4o.TRIMESTRE	TOTAL ACUMULADO				
PROGRAMADA	0.00	0.00	0.00	1.00	1.00				
ACTUALIZADA	0.00	0.00	0.00	1.00	1.00				
ALCANZADA	0.00	0.00	0.00	1.00	1.00				

PORCENTAJE ALCANZADO EN EL TRIMESTRE: 100.00 %

JEFE ADMINISTRATIVO
C.P. LUIS RAYMUNDO PACHECO JARQUIN
DIRECTOR DE ADMINISTRACIÓN Y FINANZAS

TITULAR DE LA DEPENDENCIA/ENTIDAD
LIC RODRIGO ELIGIO GONZALEZ ILLESCAS
DIRECTOR GENERAL

**REPORTE DE AVANCE DE GESTION
UR 506 - COLEGIO DE BACHILLERES DEL ESTADO DE OAXACA
CUARTO TRIMESTRE 2017**



ALINEACIÓN PED: EJE: DESARROLLO SOCIAL Y HUMANO
OBJETIVO: EDUCACIÓN: FACTOR DE PROGRESO

PROGRAMA: 132 - FORMACIÓN CON CALIDAD EN EDUCACIÓN MEDIA SUPERIOR
FIN: CONTRIBUIR A LOGRAR LA COBERTURA UNIVERSAL DE LA EDUCACIÓN MEDIA Y MEDIA SUPERIOR, MEDIANTE EL FORTALECIMIENTO DE LA INFRAESTRUCTURA EDUCATIVA, CAPACITACIÓN A DOCENTES Y PERSONAL DE APOYO DE ASISTENCIA A LA EDUCACIÓN, ACTUALIZACIÓN DE PLANES Y PROGRAMAS DE ESTUDIO, VINCULACIÓN CON EL SECTOR PRODUCTIVO, PROGRAMAS DE SEGUIMIENTO Y EVALUACIÓN.

ALINEACIÓN PES: OBJETIVO: INCREMENTAR LA CALIDAD EDUCATIVA DE LA EDUCACIÓN MEDIA Y MEDIA SUPERIOR EN EL ESTADO DE OAXACA.
ESTRATÉGIA: COORDINACIÓN DE ACCIONES DE CAPACITACIÓN CONTINUA DEL CUERPO DOCENTE, ASÍ COMO LA CORRECTA VINCULACIÓN CON LOS NIVELES DE EDUCACIÓN BÁSICA Y SUPERIOR Y LOS SECTORES PÚBLICO, SOCIAL Y PRIVADO.
RESULTADO: LOS ESTUDIANTES DE EDUCACIÓN MEDIA SUPERIOR RECIBEN EDUCACIÓN DE CALIDAD.

PROPÓSITO: LOS ESTUDIANTES DE EDUCACIÓN MEDIA SUPERIOR RECIBEN EDUCACIÓN DE CALIDAD.
COMPONENTE: ESPACIO EDUCATIVO EN EL NIVEL MEDIO SUPERIOR EQUIPADO
ACTIVIDAD: EQUIPAMIENTO DE ESPACIO EDUCATIVO EN EL NIVEL MEDIO SUPERIOR

OBJETIVO INSTITUCIONAL: BRINDAR UNA EDUCACIÓN PÚBLICA DE CALIDAD A LOS ESTUDIANTES QUE CURSAN EL BACHILLERATO GENERAL EN LOS PLANTELES DEL COBAO, EN SU MODALIDAD ESCOLARIZADA O ABIERTA, CON BASE EN LAS DISPOSICIONES LEGALES VIGENTES. UE: 001-COLEGIO DE BACHILLERES DEL ESTADO DE OAXACA

PRESUPUESTO DE LA ACTIVIDAD									
Aprobado	Ampliación	Reducción	Modificado	T1	T2	T3	T4	Acumulado	% de Devengado Acum. Vs. Modificado
0.00	64,000.00	0.00	64,000.00	0.00	0.00	0.00	0.00	0.00	0.00
DATOS DEL INDICADOR									
Nombre :	PORCENTAJE DE ESPACIOS EDUCATIVOS EN EL NIVEL MEDIO SUPERIOR EQUIPADOS								
Definición :	MIDE EL PORCENTAJE DE ESPACIOS EDUCATIVOS EN EL NIVEL MEDIO SUPERIOR EQUIPADOS REALIZADO CONTRA PROGRAMADO								
Método de Cálculo :	[(NÚMERO DE ESPACIOS EDUCATIVOS EN EL NIVEL MEDIO SUPERIOR EQUIPADOS REALIZADO/ (NÚMERO DE ESPACIOS EDUCATIVOS EN EL NIVEL MEDIO SUPERIOR EQUIPADOS PROGRAMADO)]*100								
Tipo	Dimensión	Frecuencia de Medición			Unidad de Medida	Tipo de Valor		Sentido Esperado	
GESTIÓN	EFICACIA	TRIMESTRAL			PORCENTAJE	ACUMULADO		ASCENDENTE	
MEDIOS DE VERIFICACIÓN / FUENTE INFORMACIÓN					SUPUESTO				
DATOS DE LA META									
Definición de la variable Meta:	1 - ESPACIOS EDUCATIVOS EN EL NIVEL MEDIO SUPERIOR EQUIPADOS								
Unidad de medida:	26 - NÚMERO								
LÍNEA BASE DE LA META DEL INDICADOR									
AÑO	2017				VALOR	1.00			
AVANCE TRIMESTRAL									
	1er.TRIMESTRE	2o.TRIMESTRE	3er.TRIMESTRE	4o.TRIMESTRE	TOTAL ACUMULADO				
PROGRAMADA	0.00	0.00	0.00	1.00	1.00				
ACTUALIZADA	0.00	0.00	0.00	1.00	1.00				
ALCANZADA	0.00	0.00	0.00	1.00	1.00				

PORCENTAJE ALCANZADO EN EL TRIMESTRE: 100.00 %

JEFE ADMINISTRATIVO
C.P. LUIS RAYMUNDO PACHECO JARQUIN
DIRECTOR DE ADMINISTRACIÓN Y FINANZAS

TITULAR DE LA DEPENDENCIA/ENTIDAD
LIC RODRIGO ELIGIO GONZALEZ ILLESCAS
DIRECTOR GENERAL

**REPORTE DE AVANCE DE GESTION
UR 506 - COLEGIO DE BACHILLERES DEL ESTADO DE OAXACA
CUARTO TRIMESTRE 2017**



ALINEACIÓN PED: EJE: DESARROLLO SOCIAL Y HUMANO
OBJETIVO: EDUCACIÓN: FACTOR DE PROGRESO

PROGRAMA: 132 - FORMACIÓN CON CALIDAD EN EDUCACIÓN MEDIA SUPERIOR
FIN: CONTRIBUIR A LOGRAR LA COBERTURA UNIVERSAL DE LA EDUCACIÓN MEDIA Y MEDIA SUPERIOR, MEDIANTE EL FORTALECIMIENTO DE LA INFRAESTRUCTURA EDUCATIVA, CAPACITACIÓN A DOCENTES Y PERSONAL DE APOYO DE ASISTENCIA A LA EDUCACIÓN, ACTUALIZACIÓN DE PLANES Y PROGRAMAS DE ESTUDIO, VINCULACIÓN CON EL SECTOR PRODUCTIVO, PROGRAMAS DE SEGUIMIENTO Y EVALUACIÓN.

ALINEACIÓN PES: OBJETIVO: INCREMENTAR LA CALIDAD EDUCATIVA DE LA EDUCACIÓN MEDIA Y MEDIA SUPERIOR EN EL ESTADO DE OAXACA.
ESTRATÉGIA: COORDINACIÓN DE ACCIONES DE CAPACITACIÓN CONTINUA DEL CUERPO DOCENTE, ASÍ COMO LA CORRECTA VINCULACIÓN CON LOS NIVELES DE EDUCACIÓN BÁSICA Y SUPERIOR Y LOS SECTORES PÚBLICO, SOCIAL Y PRIVADO.
RESULTADO: LOS ESTUDIANTES DE EDUCACIÓN MEDIA SUPERIOR RECIBEN EDUCACIÓN DE CALIDAD.

PROPÓSITO: LOS ESTUDIANTES DE EDUCACIÓN MEDIA SUPERIOR RECIBEN EDUCACIÓN DE CALIDAD.

COMPONENTE: ESPACIO EDUCATIVO EN EL NIVEL MEDIO SUPERIOR EQUIPADO

ACTIVIDAD: EQUIPAMIENTO DE ESPACIO EDUCATIVO EN EL NIVEL MEDIO SUPERIOR

OBJETIVO INSTITUCIONAL: BRINDAR UNA EDUCACIÓN PÚBLICA DE CALIDAD A LOS ESTUDIANTES QUE CURSAN EL BACHILLERATO GENERAL EN LOS PLANTELES DEL COBAO, EN SU MODALIDAD ESCOLARIZADA O ABIERTA, CON BASE EN LAS DISPOSICIONES LEGALES VIGENTES.

UE: 001-COLEGIO DE BACHILLERES DEL ESTADO DE OAXACA

PRESUPUESTO DE LA ACTIVIDAD

Aprobado	Ampliación	Reducción	Modificado	T1	T2	T3	T4	Acumulado	% de Devengado Acum. Vs. Modificado
0.00	60,000.00	0.00	60,000.00	0.00	0.00	0.00	0.00	0.00	0.00

DATOS DEL INDICADOR

Nombre :	PORCENTAJE DE ESPACIOS EDUCATIVOS EN EL NIVEL MEDIO SUPERIOR EQUIPADOS				
Definición :	MIDE EL PORCENTAJE DE ESPACIOS EDUCATIVOS EN EL NIVEL MEDIO SUPERIOR EQUIPADOS REALIZADO CONTRA PROGRAMADO				
Método de Cálculo :	[(NÚMERO DE ESPACIOS EDUCATIVOS EN EL NIVEL MEDIO SUPERIOR EQUIPADOS REALIZADO/ (NÚMERO DE ESPACIOS EDUCATIVOS EN EL NIVEL MEDIO SUPERIOR EQUIPADOS PROGRAMADO)]*100				
Tipo	Dimensión	Frecuencia de Medición	Unidad de Medida	Tipo de Valor	Sentido Esperado
GESTIÓN	EFICACIA	TRIMESTRAL	PORCENTAJE	ACUMULADO	ASCENDENTE
MEDIOS DE VERIFICACIÓN / FUENTE INFORMACIÓN			SUPUESTO		

DATOS DE LA META

Definición de la variable Meta:	1 - ESPACIOS EDUCATIVOS EN EL NIVEL MEDIO SUPERIOR EQUIPADOS
Unidad de medida:	26 - NÚMERO

LÍNEA BASE DE LA META DEL INDICADOR

AÑO	2017	VALOR	1.00
-----	------	-------	------

AVANCE TRIMESTRAL

	1er.TRIMESTRE	2o.TRIMESTRE	3er.TRIMESTRE	4o.TRIMESTRE	TOTAL ACUMULADO
PROGRAMADA	0.00	0.00	0.00	1.00	1.00
ACTUALIZADA	0.00	0.00	0.00	1.00	1.00
ALCANZADA	0.00	0.00	0.00	1.00	1.00

PORCENTAJE ALCANZADO EN EL TRIMESTRE: 100.00 %

JEFE ADMINISTRATIVO
C.P. LUIS RAYMUNDO PACHECO JARQUIN
DIRECTOR DE ADMINISTRACIÓN Y FINANZAS

TITULAR DE LA DEPENDENCIA/ENTIDAD
LIC RODRIGO ELIGIO GONZALEZ ILLESCAS
DIRECTOR GENERAL

**REPORTE DE AVANCE DE GESTION
UR 506 - COLEGIO DE BACHILLERES DEL ESTADO DE OAXACA
CUARTO TRIMESTRE 2017**



ALINEACIÓN PED: EJE: DESARROLLO SOCIAL Y HUMANO
OBJETIVO: EDUCACIÓN: FACTOR DE PROGRESO

PROGRAMA: 132 - FORMACIÓN CON CALIDAD EN EDUCACIÓN MEDIA SUPERIOR
FIN: CONTRIBUIR A LOGRAR LA COBERTURA UNIVERSAL DE LA EDUCACIÓN MEDIA Y MEDIA SUPERIOR, MEDIANTE EL FORTALECIMIENTO DE LA INFRAESTRUCTURA EDUCATIVA, CAPACITACIÓN A DOCENTES Y PERSONAL DE APOYO DE ASISTENCIA A LA EDUCACIÓN, ACTUALIZACIÓN DE PLANES Y PROGRAMAS DE ESTUDIO, VINCULACIÓN CON EL SECTOR PRODUCTIVO, PROGRAMAS DE SEGUIMIENTO Y EVALUACIÓN.

ALINEACIÓN PES: OBJETIVO: INCREMENTAR LA CALIDAD EDUCATIVA DE LA EDUCACIÓN MEDIA Y MEDIA SUPERIOR EN EL ESTADO DE OAXACA.
ESTRATÉGIA: COORDINACIÓN DE ACCIONES DE CAPACITACIÓN CONTINUA DEL CUERPO DOCENTE, ASÍ COMO LA CORRECTA VINCULACIÓN CON LOS NIVELES DE EDUCACIÓN BÁSICA Y SUPERIOR Y LOS SECTORES PÚBLICO, SOCIAL Y PRIVADO.
RESULTADO: LOS ESTUDIANTES DE EDUCACIÓN MEDIA SUPERIOR RECIBEN EDUCACIÓN DE CALIDAD.

PROPÓSITO: LOS ESTUDIANTES DE EDUCACIÓN MEDIA SUPERIOR RECIBEN EDUCACIÓN DE CALIDAD.
COMPONENTE: ESPACIO EDUCATIVO EN EL NIVEL MEDIO SUPERIOR EQUIPADO
ACTIVIDAD: EQUIPAMIENTO DE ESPACIO EDUCATIVO EN EL NIVEL MEDIO SUPERIOR

OBJETIVO INSTITUCIONAL: BRINDAR UNA EDUCACIÓN PÚBLICA DE CALIDAD A LOS ESTUDIANTES QUE CURSAN EL BACHILLERATO GENERAL EN LOS PLANTELES DEL COBAO, EN SU MODALIDAD ESCOLARIZADA O ABIERTA, CON BASE EN LAS DISPOSICIONES LEGALES VIGENTES. UE: 001-COLEGIO DE BACHILLERES DEL ESTADO DE OAXACA

PRESUPUESTO DE LA ACTIVIDAD									
Aprobado	Ampliación	Reducción	Modificado	T1	T2	T3	T4	Acumulado	% de Devengado Acum. Vs. Modificado
0.00	54,000.00	0.00	54,000.00	0.00	0.00	0.00	0.00	0.00	0.00
DATOS DEL INDICADOR									
Nombre :	PORCENTAJE DE ESPACIOS EDUCATIVOS EN EL NIVEL MEDIO SUPERIOR EQUIPADOS								
Definición :	MIDE EL PORCENTAJE DE ESPACIOS EDUCATIVOS EN EL NIVEL MEDIO SUPERIOR EQUIPADOS REALIZADO CONTRA PROGRAMADO								
Método de Cálculo :	[(NÚMERO DE ESPACIOS EDUCATIVOS EN EL NIVEL MEDIO SUPERIOR EQUIPADOS REALIZADO/ (NÚMERO DE ESPACIOS EDUCATIVOS EN EL NIVEL MEDIO SUPERIOR EQUIPADOS PROGRAMADO)]*100								
Tipo	Dimensión	Frecuencia de Medición			Unidad de Medida	Tipo de Valor		Sentido Esperado	
GESTIÓN	EFICACIA	TRIMESTRAL			PORCENTAJE	ACUMULADO		ASCENDENTE	
MEDIOS DE VERIFICACIÓN / FUENTE INFORMACIÓN					SUPUESTO				
DATOS DE LA META									
Definición de la variable Meta:	1 - ESPACIOS EDUCATIVOS EN EL NIVEL MEDIO SUPERIOR EQUIPADOS								
Unidad de medida:	26 - NÚMERO								
LÍNEA BASE DE LA META DEL INDICADOR									
AÑO	2017				VALOR	1.00			
AVANCE TRIMESTRAL									
	1er.TRIMESTRE	2o.TRIMESTRE	3er.TRIMESTRE	4o.TRIMESTRE	TOTAL ACUMULADO				
PROGRAMADA	0.00	0.00	0.00	1.00	1.00				
ACTUALIZADA	0.00	0.00	0.00	1.00	1.00				
ALCANZADA	0.00	0.00	0.00	1.00	1.00				

PORCENTAJE ALCANZADO EN EL TRIMESTRE: 100.00 %

JEFE ADMINISTRATIVO
C.P. LUIS RAYMUNDO PACHECO JARQUIN
DIRECTOR DE ADMINISTRACIÓN Y FINANZAS

TITULAR DE LA DEPENDENCIA/ENTIDAD
LIC RODRIGO ELIGIO GONZALEZ ILLESCAS
DIRECTOR GENERAL

**REPORTE DE AVANCE DE GESTION
UR 506 - COLEGIO DE BACHILLERES DEL ESTADO DE OAXACA
CUARTO TRIMESTRE 2017**



ALINEACIÓN PED: EJE: DESARROLLO SOCIAL Y HUMANO
OBJETIVO: EDUCACIÓN: FACTOR DE PROGRESO

PROGRAMA: 132 - FORMACIÓN CON CALIDAD EN EDUCACIÓN MEDIA SUPERIOR
FIN: CONTRIBUIR A LOGRAR LA COBERTURA UNIVERSAL DE LA EDUCACIÓN MEDIA Y MEDIA SUPERIOR, MEDIANTE EL FORTALECIMIENTO DE LA INFRAESTRUCTURA EDUCATIVA, CAPACITACIÓN A DOCENTES Y PERSONAL DE APOYO DE ASISTENCIA A LA EDUCACIÓN, ACTUALIZACIÓN DE PLANES Y PROGRAMAS DE ESTUDIO, VINCULACIÓN CON EL SECTOR PRODUCTIVO, PROGRAMAS DE SEGUIMIENTO Y EVALUACIÓN.

ALINEACIÓN PES: OBJETIVO: INCREMENTAR LA CALIDAD EDUCATIVA DE LA EDUCACIÓN MEDIA Y MEDIA SUPERIOR EN EL ESTADO DE OAXACA.
ESTRATÉGIA: COORDINACIÓN DE ACCIONES DE CAPACITACIÓN CONTINUA DEL CUERPO DOCENTE, ASÍ COMO LA CORRECTA VINCULACIÓN CON LOS NIVELES DE EDUCACIÓN BÁSICA Y SUPERIOR Y LOS SECTORES PÚBLICO, SOCIAL Y PRIVADO.
RESULTADO: LOS ESTUDIANTES DE EDUCACIÓN MEDIA SUPERIOR RECIBEN EDUCACIÓN DE CALIDAD.

PROPÓSITO: LOS ESTUDIANTES DE EDUCACIÓN MEDIA SUPERIOR RECIBEN EDUCACIÓN DE CALIDAD.
COMPONENTE: ESPACIO EDUCATIVO EN EL NIVEL MEDIO SUPERIOR EQUIPADO
ACTIVIDAD: EQUIPAMIENTO DE ESPACIO EDUCATIVO EN EL NIVEL MEDIO SUPERIOR

OBJETIVO INSTITUCIONAL: BRINDAR UNA EDUCACIÓN PÚBLICA DE CALIDAD A LOS ESTUDIANTES QUE CURSAN EL BACHILLERATO GENERAL EN LOS PLANTELES DEL COBAO, EN SU MODALIDAD ESCOLARIZADA O ABIERTA, CON BASE EN LAS DISPOSICIONES LEGALES VIGENTES. UE: 001-COLEGIO DE BACHILLERES DEL ESTADO DE OAXACA

PRESUPUESTO DE LA ACTIVIDAD									
Aprobado	Ampliación	Reducción	Modificado	T1	T2	T3	T4	Acumulado	% de Devengado Acum. Vs. Modificado
0.00	55,000.00	0.00	55,000.00	0.00	0.00	0.00	0.00	0.00	0.00
DATOS DEL INDICADOR									
Nombre :	PORCENTAJE DE ESPACIOS EDUCATIVOS EN EL NIVEL MEDIO SUPERIOR EQUIPADOS								
Definición :	MIDE EL PORCENTAJE DE ESPACIOS EDUCATIVOS EN EL NIVEL MEDIO SUPERIOR EQUIPADOS REALIZADO CONTRA PROGRAMADO								
Método de Cálculo :	[(NÚMERO DE ESPACIOS EDUCATIVOS EN EL NIVEL MEDIO SUPERIOR EQUIPADOS REALIZADO/ (NÚMERO DE ESPACIOS EDUCATIVOS EN EL NIVEL MEDIO SUPERIOR EQUIPADOS PROGRAMADO)]*100								
Tipo	Dimensión	Frecuencia de Medición			Unidad de Medida		Tipo de Valor		Sentido Esperado
GESTIÓN	EFICACIA	TRIMESTRAL			PORCENTAJE		ACUMULADO		ASCENDENTE
MEDIOS DE VERIFICACIÓN / FUENTE INFORMACIÓN					SUPUESTO				
DATOS DE LA META									
Definición de la variable Meta:	1 - ESPACIOS EDUCATIVOS EN EL NIVEL MEDIO SUPERIOR EQUIPADOS								
Unidad de medida:	26 - NÚMERO								
LÍNEA BASE DE LA META DEL INDICADOR									
AÑO	2017				VALOR	1.00			
AVANCE TRIMESTRAL									
	1er.TRIMESTRE	2o.TRIMESTRE	3er.TRIMESTRE	4o.TRIMESTRE	TOTAL ACUMULADO				
PROGRAMADA	0.00	0.00	0.00	1.00	1.00				
ACTUALIZADA	0.00	0.00	0.00	1.00	1.00				
ALCANZADA	0.00	0.00	0.00	1.00	1.00				

PORCENTAJE ALCANZADO EN EL TRIMESTRE: 100.00 %

JEFE ADMINISTRATIVO
C.P. LUIS RAYMUNDO PACHECO JARQUIN
DIRECTOR DE ADMINISTRACIÓN Y FINANZAS

TITULAR DE LA DEPENDENCIA/ENTIDAD
LIC RODRIGO ELIGIO GONZALEZ ILLESCAS
DIRECTOR GENERAL

**REPORTE DE AVANCE DE GESTION
UR 506 - COLEGIO DE BACHILLERES DEL ESTADO DE OAXACA
CUARTO TRIMESTRE 2017**



ALINEACIÓN PED: EJE: DESARROLLO SOCIAL Y HUMANO
OBJETIVO: EDUCACIÓN: FACTOR DE PROGRESO

PROGRAMA: 132 - FORMACIÓN CON CALIDAD EN EDUCACIÓN MEDIA SUPERIOR
FIN: CONTRIBUIR A LOGRAR LA COBERTURA UNIVERSAL DE LA EDUCACIÓN MEDIA Y MEDIA SUPERIOR, MEDIANTE EL FORTALECIMIENTO DE LA INFRAESTRUCTURA EDUCATIVA, CAPACITACIÓN A DOCENTES Y PERSONAL DE APOYO DE ASISTENCIA A LA EDUCACIÓN, ACTUALIZACIÓN DE PLANES Y PROGRAMAS DE ESTUDIO, VINCULACIÓN CON EL SECTOR PRODUCTIVO, PROGRAMAS DE SEGUIMIENTO Y EVALUACIÓN.

ALINEACIÓN PES: OBJETIVO: INCREMENTAR LA CALIDAD EDUCATIVA DE LA EDUCACIÓN MEDIA Y MEDIA SUPERIOR EN EL ESTADO DE OAXACA.
ESTRATÉGIA: COORDINACIÓN DE ACCIONES DE CAPACITACIÓN CONTINUA DEL CUERPO DOCENTE, ASÍ COMO LA CORRECTA VINCULACIÓN CON LOS NIVELES DE EDUCACIÓN BÁSICA Y SUPERIOR Y LOS SECTORES PÚBLICO, SOCIAL Y PRIVADO.
RESULTADO: LOS ESTUDIANTES DE EDUCACIÓN MEDIA SUPERIOR RECIBEN EDUCACIÓN DE CALIDAD.

PROPÓSITO: LOS ESTUDIANTES DE EDUCACIÓN MEDIA SUPERIOR RECIBEN EDUCACIÓN DE CALIDAD.

COMPONENTE: ESPACIO EDUCATIVO EN EL NIVEL MEDIO SUPERIOR EQUIPADO

ACTIVIDAD: EQUIPAMIENTO DE ESPACIO EDUCATIVO EN EL NIVEL MEDIO SUPERIOR

OBJETIVO INSTITUCIONAL: BRINDAR UNA EDUCACIÓN PÚBLICA DE CALIDAD A LOS ESTUDIANTES QUE CURSAN EL BACHILLERATO GENERAL EN LOS PLANTELES DEL COBAO, EN SU MODALIDAD ESCOLARIZADA O ABIERTA, CON BASE EN LAS DISPOSICIONES LEGALES VIGENTES.

UE: 001-COLEGIO DE BACHILLERES DEL ESTADO DE OAXACA

PRESUPUESTO DE LA ACTIVIDAD

Aprobado	Ampliación	Reducción	Modificado	T1	T2	T3	T4	Acumulado	% de Devengado Acum. Vs. Modificado
0.00	73,500.00	0.00	73,500.00	0.00	0.00	0.00	0.00	0.00	0.00

DATOS DEL INDICADOR

Nombre :	PORCENTAJE DE ESPACIOS EDUCATIVOS EN EL NIVEL MEDIO SUPERIOR EQUIPADOS				
Definición :	MIDE EL PORCENTAJE DE ESPACIOS EDUCATIVOS EN EL NIVEL MEDIO SUPERIOR EQUIPADOS REALIZADO CONTRA PROGRAMADO				
Método de Cálculo :	[(NÚMERO DE ESPACIOS EDUCATIVOS EN EL NIVEL MEDIO SUPERIOR EQUIPADOS REALIZADO/ (NÚMERO DE ESPACIOS EDUCATIVOS EN EL NIVEL MEDIO SUPERIOR EQUIPADOS PROGRAMADO))*100				
Tipo	Dimensión	Frecuencia de Medición	Unidad de Medida	Tipo de Valor	Sentido Esperado
GESTIÓN	EFICACIA	TRIMESTRAL	PORCENTAJE	ACUMULADO	ASCENDENTE
MEDIOS DE VERIFICACIÓN / FUENTE INFORMACIÓN			SUPUESTO		

DATOS DE LA META

Definición de la variable Meta:	1 - ESPACIOS EDUCATIVOS EN EL NIVEL MEDIO SUPERIOR EQUIPADOS
Unidad de medida:	26 - NÚMERO

LÍNEA BASE DE LA META DEL INDICADOR

AÑO	2017	VALOR	1.00
-----	------	-------	------

AVANCE TRIMESTRAL

	1er.TRIMESTRE	2o.TRIMESTRE	3er.TRIMESTRE	4o.TRIMESTRE	TOTAL ACUMULADO
PROGRAMADA	0.00	0.00	0.00	1.00	1.00
ACTUALIZADA	0.00	0.00	0.00	1.00	1.00
ALCANZADA	0.00	0.00	0.00	1.00	1.00

PORCENTAJE ALCANZADO EN EL TRIMESTRE: 100.00 %

JEFE ADMINISTRATIVO
C.P. LUIS RAYMUNDO PACHECO JARQUIN
DIRECTOR DE ADMINISTRACIÓN Y FINANZAS

TITULAR DE LA DEPENDENCIA/ENTIDAD
LIC RODRIGO ELIGIO GONZALEZ ILLESCAS
DIRECTOR GENERAL

**REPORTE DE AVANCE DE GESTION
UR 506 - COLEGIO DE BACHILLERES DEL ESTADO DE OAXACA
CUARTO TRIMESTRE 2017**



ALINEACIÓN PED: EJE: DESARROLLO SOCIAL Y HUMANO
OBJETIVO: EDUCACIÓN: FACTOR DE PROGRESO

PROGRAMA: 132 - FORMACIÓN CON CALIDAD EN EDUCACIÓN MEDIA SUPERIOR
FIN: CONTRIBUIR A LOGRAR LA COBERTURA UNIVERSAL DE LA EDUCACIÓN MEDIA Y MEDIA SUPERIOR, MEDIANTE EL FORTALECIMIENTO DE LA INFRAESTRUCTURA EDUCATIVA, CAPACITACIÓN A DOCENTES Y PERSONAL DE APOYO DE ASISTENCIA A LA EDUCACIÓN, ACTUALIZACIÓN DE PLANES Y PROGRAMAS DE ESTUDIO, VINCULACIÓN CON EL SECTOR PRODUCTIVO, PROGRAMAS DE SEGUIMIENTO Y EVALUACIÓN.

ALINEACIÓN PES: OBJETIVO: INCREMENTAR LA CALIDAD EDUCATIVA DE LA EDUCACIÓN MEDIA Y MEDIA SUPERIOR EN EL ESTADO DE OAXACA.
ESTRATÉGIA: COORDINACIÓN DE ACCIONES DE CAPACITACIÓN CONTINUA DEL CUERPO DOCENTE, ASÍ COMO LA CORRECTA VINCULACIÓN CON LOS NIVELES DE EDUCACIÓN BÁSICA Y SUPERIOR Y LOS SECTORES PÚBLICO, SOCIAL Y PRIVADO.
RESULTADO: LOS ESTUDIANTES DE EDUCACIÓN MEDIA SUPERIOR RECIBEN EDUCACIÓN DE CALIDAD.

PROPÓSITO: LOS ESTUDIANTES DE EDUCACIÓN MEDIA SUPERIOR RECIBEN EDUCACIÓN DE CALIDAD.

COMPONENTE: ESPACIO EDUCATIVO EN EL NIVEL MEDIO SUPERIOR EQUIPADO

ACTIVIDAD: EQUIPAMIENTO DE ESPACIO EDUCATIVO EN EL NIVEL MEDIO SUPERIOR

OBJETIVO INSTITUCIONAL: BRINDAR UNA EDUCACIÓN PÚBLICA DE CALIDAD A LOS ESTUDIANTES QUE CURSAN EL BACHILLERATO GENERAL EN LOS PLANTELES DEL COBAO, EN SU MODALIDAD ESCOLARIZADA O ABIERTA, CON BASE EN LAS DISPOSICIONES LEGALES VIGENTES.

UE: 001-COLEGIO DE BACHILLERES DEL ESTADO DE OAXACA

PRESUPUESTO DE LA ACTIVIDAD

Aprobado	Ampliación	Reducción	Modificado	T1	T2	T3	T4	Acumulado	% de Devengado Acum. Vs. Modificado
0.00	64,000.00	0.00	64,000.00	0.00	0.00	0.00	0.00	0.00	0.00

DATOS DEL INDICADOR

Nombre :	PORCENTAJE DE ESPACIOS EDUCATIVOS EN EL NIVEL MEDIO SUPERIOR EQUIPADOS				
Definición :	MIDE EL PORCENTAJE DE ESPACIOS EDUCATIVOS EN EL NIVEL MEDIO SUPERIOR EQUIPADOS REALIZADO CONTRA PROGRAMADO				
Método de Cálculo :	[(NÚMERO DE ESPACIOS EDUCATIVOS EN EL NIVEL MEDIO SUPERIOR EQUIPADOS REALIZADO/ (NÚMERO DE ESPACIOS EDUCATIVOS EN EL NIVEL MEDIO SUPERIOR EQUIPADOS PROGRAMADO))*100				
Tipo	Dimensión	Frecuencia de Medición	Unidad de Medida	Tipo de Valor	Sentido Esperado
GESTIÓN	EFICACIA	TRIMESTRAL	PORCENTAJE	ACUMULADO	ASCENDENTE
MEDIOS DE VERIFICACIÓN / FUENTE INFORMACIÓN			SUPUESTO		

DATOS DE LA META

Definición de la variable Meta:	1 - ESPACIOS EDUCATIVOS EN EL NIVEL MEDIO SUPERIOR EQUIPADOS
Unidad de medida:	26 - NÚMERO

LÍNEA BASE DE LA META DEL INDICADOR

AÑO	2017	VALOR	1.00
-----	------	-------	------

AVANCE TRIMESTRAL

	1er.TRIMESTRE	2o.TRIMESTRE	3er.TRIMESTRE	4o.TRIMESTRE	TOTAL ACUMULADO
PROGRAMADA	0.00	0.00	0.00	1.00	1.00
ACTUALIZADA	0.00	0.00	0.00	1.00	1.00
ALCANZADA	0.00	0.00	0.00	1.00	1.00

PORCENTAJE ALCANZADO EN EL TRIMESTRE: 100.00 %

JEFE ADMINISTRATIVO
C.P. LUIS RAYMUNDO PACHECO JARQUIN
DIRECTOR DE ADMINISTRACIÓN Y FINANZAS

TITULAR DE LA DEPENDENCIA/ENTIDAD
LIC RODRIGO ELIGIO GONZALEZ ILLESCAS
DIRECTOR GENERAL

**REPORTE DE AVANCE DE GESTION
UR 506 - COLEGIO DE BACHILLERES DEL ESTADO DE OAXACA
CUARTO TRIMESTRE 2017**



ALINEACIÓN PED: EJE: DESARROLLO SOCIAL Y HUMANO
OBJETIVO: EDUCACIÓN: FACTOR DE PROGRESO

PROGRAMA: 132 - FORMACIÓN CON CALIDAD EN EDUCACIÓN MEDIA SUPERIOR
FIN: CONTRIBUIR A LOGRAR LA COBERTURA UNIVERSAL DE LA EDUCACIÓN MEDIA Y MEDIA SUPERIOR, MEDIANTE EL FORTALECIMIENTO DE LA INFRAESTRUCTURA EDUCATIVA, CAPACITACIÓN A DOCENTES Y PERSONAL DE APOYO DE ASISTENCIA A LA EDUCACIÓN, ACTUALIZACIÓN DE PLANES Y PROGRAMAS DE ESTUDIO, VINCULACIÓN CON EL SECTOR PRODUCTIVO, PROGRAMAS DE SEGUIMIENTO Y EVALUACIÓN.

ALINEACIÓN PES: OBJETIVO: INCREMENTAR LA CALIDAD EDUCATIVA DE LA EDUCACIÓN MEDIA Y MEDIA SUPERIOR EN EL ESTADO DE OAXACA.
ESTRATÉGIA: COORDINACIÓN DE ACCIONES DE CAPACITACIÓN CONTINUA DEL CUERPO DOCENTE, ASÍ COMO LA CORRECTA VINCULACIÓN CON LOS NIVELES DE EDUCACIÓN BÁSICA Y SUPERIOR Y LOS SECTORES PÚBLICO, SOCIAL Y PRIVADO.
RESULTADO: LOS ESTUDIANTES DE EDUCACIÓN MEDIA SUPERIOR RECIBEN EDUCACIÓN DE CALIDAD.

PROPÓSITO: LOS ESTUDIANTES DE EDUCACIÓN MEDIA SUPERIOR RECIBEN EDUCACIÓN DE CALIDAD.

COMPONENTE: ESPACIO EDUCATIVO EN EL NIVEL MEDIO SUPERIOR EQUIPADO

ACTIVIDAD: EQUIPAMIENTO DE ESPACIO EDUCATIVO EN EL NIVEL MEDIO SUPERIOR

OBJETIVO INSTITUCIONAL: BRINDAR UNA EDUCACIÓN PÚBLICA DE CALIDAD A LOS ESTUDIANTES QUE CURSAN EL BACHILLERATO GENERAL EN LOS PLANTELES DEL COBAO, EN SU MODALIDAD ESCOLARIZADA O ABIERTA, CON BASE EN LAS DISPOSICIONES LEGALES VIGENTES.

UE: 001-COLEGIO DE BACHILLERES DEL ESTADO DE OAXACA

PRESUPUESTO DE LA ACTIVIDAD

Aprobado	Ampliación	Reducción	Modificado	T1	T2	T3	T4	Acumulado	% de Devengado Acum. Vs. Modificado
0.00	61,200.00	0.00	61,200.00	0.00	0.00	0.00	0.00	0.00	0.00

DATOS DEL INDICADOR

Nombre :	PORCENTAJE DE ESPACIOS EDUCATIVOS EN EL NIVEL MEDIO SUPERIOR EQUIPADOS				
Definición :	MIDE EL PORCENTAJE DE ESPACIOS EDUCATIVOS EN EL NIVEL MEDIO SUPERIOR EQUIPADOS REALIZADO CONTRA PROGRAMADO				
Método de Cálculo :	[(NÚMERO DE ESPACIOS EDUCATIVOS EN EL NIVEL MEDIO SUPERIOR EQUIPADOS REALIZADO/ (NÚMERO DE ESPACIOS EDUCATIVOS EN EL NIVEL MEDIO SUPERIOR EQUIPADOS PROGRAMADO))*100				
Tipo	Dimensión	Frecuencia de Medición	Unidad de Medida	Tipo de Valor	Sentido Esperado
GESTIÓN	EFICACIA	TRIMESTRAL	PORCENTAJE	ACUMULADO	ASCENDENTE
MEDIOS DE VERIFICACIÓN / FUENTE INFORMACIÓN			SUPUESTO		

DATOS DE LA META

Definición de la variable Meta:	1 - ESPACIOS EDUCATIVOS EN EL NIVEL MEDIO SUPERIOR EQUIPADOS
Unidad de medida:	26 - NÚMERO

LÍNEA BASE DE LA META DEL INDICADOR

AÑO	2017	VALOR	1.00
-----	------	-------	------

AVANCE TRIMESTRAL

	1er.TRIMESTRE	2o.TRIMESTRE	3er.TRIMESTRE	4o.TRIMESTRE	TOTAL ACUMULADO
PROGRAMADA	0.00	0.00	0.00	1.00	1.00
ACTUALIZADA	0.00	0.00	0.00	1.00	1.00
ALCANZADA	0.00	0.00	0.00	1.00	1.00

PORCENTAJE ALCANZADO EN EL TRIMESTRE: 100.00 %

JEFE ADMINISTRATIVO
C.P. LUIS RAYMUNDO PACHECO JARQUIN
DIRECTOR DE ADMINISTRACIÓN Y FINANZAS

TITULAR DE LA DEPENDENCIA/ENTIDAD
LIC RODRIGO ELIGIO GONZALEZ ILLESCAS
DIRECTOR GENERAL

**REPORTE DE AVANCE DE GESTION
UR 506 - COLEGIO DE BACHILLERES DEL ESTADO DE OAXACA
CUARTO TRIMESTRE 2017**



ALINEACIÓN PED: EJE: DESARROLLO SOCIAL Y HUMANO
OBJETIVO: EDUCACIÓN: FACTOR DE PROGRESO

PROGRAMA: 132 - FORMACIÓN CON CALIDAD EN EDUCACIÓN MEDIA SUPERIOR
FIN: CONTRIBUIR A LOGRAR LA COBERTURA UNIVERSAL DE LA EDUCACIÓN MEDIA Y MEDIA SUPERIOR, MEDIANTE EL FORTALECIMIENTO DE LA INFRAESTRUCTURA EDUCATIVA, CAPACITACIÓN A DOCENTES Y PERSONAL DE APOYO DE ASISTENCIA A LA EDUCACIÓN, ACTUALIZACIÓN DE PLANES Y PROGRAMAS DE ESTUDIO, VINCULACIÓN CON EL SECTOR PRODUCTIVO, PROGRAMAS DE SEGUIMIENTO Y EVALUACIÓN.

ALINEACIÓN PES: OBJETIVO: INCREMENTAR LA CALIDAD EDUCATIVA DE LA EDUCACIÓN MEDIA Y MEDIA SUPERIOR EN EL ESTADO DE OAXACA.
ESTRATÉGIA: COORDINACIÓN DE ACCIONES DE CAPACITACIÓN CONTINUA DEL CUERPO DOCENTE, ASÍ COMO LA CORRECTA VINCULACIÓN CON LOS NIVELES DE EDUCACIÓN BÁSICA Y SUPERIOR Y LOS SECTORES PÚBLICO, SOCIAL Y PRIVADO.
RESULTADO: LOS ESTUDIANTES DE EDUCACIÓN MEDIA SUPERIOR RECIBEN EDUCACIÓN DE CALIDAD.

PROPÓSITO: LOS ESTUDIANTES DE EDUCACIÓN MEDIA SUPERIOR RECIBEN EDUCACIÓN DE CALIDAD.

COMPONENTE: ESPACIO EDUCATIVO EN EL NIVEL MEDIO SUPERIOR EQUIPADO

ACTIVIDAD: EQUIPAMIENTO DE ESPACIO EDUCATIVO EN EL NIVEL MEDIO SUPERIOR

OBJETIVO INSTITUCIONAL: BRINDAR UNA EDUCACIÓN PÚBLICA DE CALIDAD A LOS ESTUDIANTES QUE CURSAN EL BACHILLERATO GENERAL EN LOS PLANTELES DEL COBAO, EN SU MODALIDAD ESCOLARIZADA O ABIERTA, CON BASE EN LAS DISPOSICIONES LEGALES VIGENTES.

UE: 001-COLEGIO DE BACHILLERES DEL ESTADO DE OAXACA

PRESUPUESTO DE LA ACTIVIDAD									
Aprobado	Ampliación	Reducción	Modificado	T1	T2	T3	T4	Acumulado	% de Devengado Acum. Vs. Modificado
0.00	79,000.00	0.00	79,000.00	0.00	0.00	0.00	0.00	0.00	0.00
DATOS DEL INDICADOR									
Nombre :	PORCENTAJE DE ESPACIOS EDUCATIVOS EN EL NIVEL MEDIO SUPERIOR EQUIPADOS								
Definición :	MIDE EL PORCENTAJE DE ESPACIOS EDUCATIVOS EN EL NIVEL MEDIO SUPERIOR EQUIPADOS REALIZADO CONTRA PROGRAMADO								
Método de Cálculo :	[(NÚMERO DE ESPACIOS EDUCATIVOS EN EL NIVEL MEDIO SUPERIOR EQUIPADOS REALIZADO/ (NÚMERO DE ESPACIOS EDUCATIVOS EN EL NIVEL MEDIO SUPERIOR EQUIPADOS PROGRAMADO)]*100								
Tipo	Dimensión	Frecuencia de Medición			Unidad de Medida	Tipo de Valor		Sentido Esperado	
GESTIÓN	EFICACIA	TRIMESTRAL			PORCENTAJE	ACUMULADO		ASCENDENTE	
MEDIOS DE VERIFICACIÓN / FUENTE INFORMACIÓN					SUPUESTO				
DATOS DE LA META									
Definición de la variable Meta:	1 - ESPACIOS EDUCATIVOS EN EL NIVEL MEDIO SUPERIOR EQUIPADOS								
Unidad de medida:	26 - NÚMERO								
LÍNEA BASE DE LA META DEL INDICADOR									
AÑO	2017				VALOR	1.00			
AVANCE TRIMESTRAL									
	1er.TRIMESTRE	2o.TRIMESTRE	3er.TRIMESTRE	4o.TRIMESTRE	TOTAL ACUMULADO				
PROGRAMADA	0.00	0.00	0.00	1.00	1.00				
ACTUALIZADA	0.00	0.00	0.00	1.00	1.00				
ALCANZADA	0.00	0.00	0.00	1.00	1.00				

PORCENTAJE ALCANZADO EN EL TRIMESTRE: 100.00 %

JEFE ADMINISTRATIVO
C.P. LUIS RAYMUNDO PACHECO JARQUIN
DIRECTOR DE ADMINISTRACIÓN Y FINANZAS

TITULAR DE LA DEPENDENCIA/ENTIDAD
LIC RODRIGO ELIGIO GONZALEZ ILLESCAS
DIRECTOR GENERAL

**REPORTE DE AVANCE DE GESTION
UR 506 - COLEGIO DE BACHILLERES DEL ESTADO DE OAXACA
CUARTO TRIMESTRE 2017**



ALINEACIÓN PED: EJE: DESARROLLO SOCIAL Y HUMANO
OBJETIVO: EDUCACIÓN: FACTOR DE PROGRESO

PROGRAMA: 132 - FORMACIÓN CON CALIDAD EN EDUCACIÓN MEDIA SUPERIOR
FIN: CONTRIBUIR A LOGRAR LA COBERTURA UNIVERSAL DE LA EDUCACIÓN MEDIA Y MEDIA SUPERIOR, MEDIANTE EL FORTALECIMIENTO DE LA INFRAESTRUCTURA EDUCATIVA, CAPACITACIÓN A DOCENTES Y PERSONAL DE APOYO DE ASISTENCIA A LA EDUCACIÓN, ACTUALIZACIÓN DE PLANES Y PROGRAMAS DE ESTUDIO, VINCULACIÓN CON EL SECTOR PRODUCTIVO, PROGRAMAS DE SEGUIMIENTO Y EVALUACIÓN.

ALINEACIÓN PES: OBJETIVO: INCREMENTAR LA CALIDAD EDUCATIVA DE LA EDUCACIÓN MEDIA Y MEDIA SUPERIOR EN EL ESTADO DE OAXACA.
ESTRATÉGIA: COORDINACIÓN DE ACCIONES DE CAPACITACIÓN CONTINUA DEL CUERPO DOCENTE, ASÍ COMO LA CORRECTA VINCULACIÓN CON LOS NIVELES DE EDUCACIÓN BÁSICA Y SUPERIOR Y LOS SECTORES PÚBLICO, SOCIAL Y PRIVADO.
RESULTADO: LOS ESTUDIANTES DE EDUCACIÓN MEDIA SUPERIOR RECIBEN EDUCACIÓN DE CALIDAD.

PROPÓSITO: LOS ESTUDIANTES DE EDUCACIÓN MEDIA SUPERIOR RECIBEN EDUCACIÓN DE CALIDAD.

COMPONENTE: ESPACIO EDUCATIVO EN EL NIVEL MEDIO SUPERIOR EQUIPADO

ACTIVIDAD: EQUIPAMIENTO DE ESPACIO EDUCATIVO EN EL NIVEL MEDIO SUPERIOR

OBJETIVO INSTITUCIONAL: BRINDAR UNA EDUCACIÓN PÚBLICA DE CALIDAD A LOS ESTUDIANTES QUE CURSAN EL BACHILLERATO GENERAL EN LOS PLANTELES DEL COBAO, EN SU MODALIDAD ESCOLARIZADA O ABIERTA, CON BASE EN LAS DISPOSICIONES LEGALES VIGENTES.

UE: 001-COLEGIO DE BACHILLERES DEL ESTADO DE OAXACA

PRESUPUESTO DE LA ACTIVIDAD									
Aprobado	Ampliación	Reducción	Modificado	T1	T2	T3	T4	Acumulado	% de Devengado Acum. Vs. Modificado
0.00	74,000.00	0.00	74,000.00	0.00	0.00	0.00	0.00	0.00	0.00
DATOS DEL INDICADOR									
Nombre :	PORCENTAJE DE ESPACIOS EDUCATIVOS EN EL NIVEL MEDIO SUPERIOR EQUIPADOS								
Definición :	MIDE EL PORCENTAJE DE ESPACIOS EDUCATIVOS EN EL NIVEL MEDIO SUPERIOR EQUIPADOS REALIZADO CONTRA PROGRAMADO								
Método de Cálculo :	[(NÚMERO DE ESPACIOS EDUCATIVOS EN EL NIVEL MEDIO SUPERIOR EQUIPADOS REALIZADO/ (NÚMERO DE ESPACIOS EDUCATIVOS EN EL NIVEL MEDIO SUPERIOR EQUIPADOS PROGRAMADO))*100								
Tipo	Dimensión	Frecuencia de Medición			Unidad de Medida	Tipo de Valor		Sentido Esperado	
GESTIÓN	EFICACIA	TRIMESTRAL			PORCENTAJE	ACUMULADO		ASCENDENTE	
MEDIOS DE VERIFICACIÓN / FUENTE INFORMACIÓN					SUPUESTO				
DATOS DE LA META									
Definición de la variable Meta:	1 - ESPACIOS EDUCATIVOS EN EL NIVEL MEDIO SUPERIOR EQUIPADOS								
Unidad de medida:	26 - NÚMERO								
LÍNEA BASE DE LA META DEL INDICADOR									
AÑO	2017				VALOR	1.00			
AVANCE TRIMESTRAL									
	1er.TRIMESTRE	2o.TRIMESTRE	3er.TRIMESTRE	4o.TRIMESTRE	TOTAL ACUMULADO				
PROGRAMADA	0.00	0.00	0.00	1.00	1.00				
ACTUALIZADA	0.00	0.00	0.00	1.00	1.00				
ALCANZADA	0.00	0.00	0.00	1.00	1.00				

PORCENTAJE ALCANZADO EN EL TRIMESTRE: 100.00 %

JEFE ADMINISTRATIVO
C.P. LUIS RAYMUNDO PACHECO JARQUIN
DIRECTOR DE ADMINISTRACIÓN Y FINANZAS

TITULAR DE LA DEPENDENCIA/ENTIDAD
LIC RODRIGO ELIGIO GONZALEZ ILLESCAS
DIRECTOR GENERAL

**REPORTE DE AVANCE DE GESTION
UR 506 - COLEGIO DE BACHILLERES DEL ESTADO DE OAXACA
CUARTO TRIMESTRE 2017**



ALINEACIÓN PED: EJE: DESARROLLO SOCIAL Y HUMANO
OBJETIVO: EDUCACIÓN: FACTOR DE PROGRESO

PROGRAMA: 132 - FORMACIÓN CON CALIDAD EN EDUCACIÓN MEDIA SUPERIOR
FIN: CONTRIBUIR A LOGRAR LA COBERTURA UNIVERSAL DE LA EDUCACIÓN MEDIA Y MEDIA SUPERIOR, MEDIANTE EL FORTALECIMIENTO DE LA INFRAESTRUCTURA EDUCATIVA, CAPACITACIÓN A DOCENTES Y PERSONAL DE APOYO DE ASISTENCIA A LA EDUCACIÓN, ACTUALIZACIÓN DE PLANES Y PROGRAMAS DE ESTUDIO, VINCULACIÓN CON EL SECTOR PRODUCTIVO, PROGRAMAS DE SEGUIMIENTO Y EVALUACIÓN.

ALINEACIÓN PES: OBJETIVO: INCREMENTAR LA CALIDAD EDUCATIVA DE LA EDUCACIÓN MEDIA Y MEDIA SUPERIOR EN EL ESTADO DE OAXACA.
ESTRATÉGIA: COORDINACIÓN DE ACCIONES DE CAPACITACIÓN CONTINUA DEL CUERPO DOCENTE, ASÍ COMO LA CORRECTA VINCULACIÓN CON LOS NIVELES DE EDUCACIÓN BÁSICA Y SUPERIOR Y LOS SECTORES PÚBLICO, SOCIAL Y PRIVADO.
RESULTADO: LOS ESTUDIANTES DE EDUCACIÓN MEDIA SUPERIOR RECIBEN EDUCACIÓN DE CALIDAD.

PROPÓSITO: LOS ESTUDIANTES DE EDUCACIÓN MEDIA SUPERIOR RECIBEN EDUCACIÓN DE CALIDAD.

COMPONENTE: ESPACIO EDUCATIVO EN EL NIVEL MEDIO SUPERIOR EQUIPADO

ACTIVIDAD: EQUIPAMIENTO DE ESPACIO EDUCATIVO EN EL NIVEL MEDIO SUPERIOR

OBJETIVO INSTITUCIONAL: BRINDAR UNA EDUCACIÓN PÚBLICA DE CALIDAD A LOS ESTUDIANTES QUE CURSAN EL BACHILLERATO GENERAL EN LOS PLANTELES DEL COBAO, EN SU MODALIDAD ESCOLARIZADA O ABIERTA, CON BASE EN LAS DISPOSICIONES LEGALES VIGENTES.

UE: 001-COLEGIO DE BACHILLERES DEL ESTADO DE OAXACA

PRESUPUESTO DE LA ACTIVIDAD									
Aprobado	Ampliación	Reducción	Modificado	T1	T2	T3	T4	Acumulado	% de Devengado Acum. Vs. Modificado
0.00	45,000.00	0.00	45,000.00	0.00	0.00	0.00	0.00	0.00	0.00
DATOS DEL INDICADOR									
Nombre :	PORCENTAJE DE ESPACIOS EDUCATIVOS EN EL NIVEL MEDIO SUPERIOR EQUIPADOS								
Definición :	MIDE EL PORCENTAJE DE ESPACIOS EDUCATIVOS EN EL NIVEL MEDIO SUPERIOR EQUIPADOS REALIZADO CONTRA PROGRAMADO								
Método de Cálculo :	[(NÚMERO DE ESPACIOS EDUCATIVOS EN EL NIVEL MEDIO SUPERIOR EQUIPADOS REALIZADO/ (NÚMERO DE ESPACIOS EDUCATIVOS EN EL NIVEL MEDIO SUPERIOR EQUIPADOS PROGRAMADO))*100								
Tipo	Dimensión	Frecuencia de Medición			Unidad de Medida		Tipo de Valor		Sentido Esperado
GESTIÓN	EFICACIA	TRIMESTRAL			PORCENTAJE		ACUMULADO		ASCENDENTE
MEDIOS DE VERIFICACIÓN / FUENTE INFORMACIÓN					SUPUESTO				
DATOS DE LA META									
Definición de la variable Meta:	1 - ESPACIOS EDUCATIVOS EN EL NIVEL MEDIO SUPERIOR EQUIPADOS								
Unidad de medida:	26 - NÚMERO								
LÍNEA BASE DE LA META DEL INDICADOR									
AÑO	2017				VALOR	1.00			
AVANCE TRIMESTRAL									
	1er.TRIMESTRE	2o.TRIMESTRE	3er.TRIMESTRE	4o.TRIMESTRE	TOTAL ACUMULADO				
PROGRAMADA	0.00	0.00	0.00	1.00	1.00				
ACTUALIZADA	0.00	0.00	0.00	1.00	1.00				
ALCANZADA	0.00	0.00	0.00	1.00	1.00				

PORCENTAJE ALCANZADO EN EL TRIMESTRE: 100.00 %

JEFE ADMINISTRATIVO
C.P. LUIS RAYMUNDO PACHECO JARQUIN
DIRECTOR DE ADMINISTRACIÓN Y FINANZAS

TITULAR DE LA DEPENDENCIA/ENTIDAD
LIC RODRIGO ELIGIO GONZALEZ ILLESCAS
DIRECTOR GENERAL

**REPORTE DE AVANCE DE GESTION
UR 506 - COLEGIO DE BACHILLERES DEL ESTADO DE OAXACA
CUARTO TRIMESTRE 2017**



ALINEACIÓN PED: EJE: DESARROLLO SOCIAL Y HUMANO
OBJETIVO: EDUCACIÓN: FACTOR DE PROGRESO

PROGRAMA: 132 - FORMACIÓN CON CALIDAD EN EDUCACIÓN MEDIA SUPERIOR
FIN: CONTRIBUIR A LOGRAR LA COBERTURA UNIVERSAL DE LA EDUCACIÓN MEDIA Y MEDIA SUPERIOR, MEDIANTE EL FORTALECIMIENTO DE LA INFRAESTRUCTURA EDUCATIVA, CAPACITACIÓN A DOCENTES Y PERSONAL DE APOYO DE ASISTENCIA A LA EDUCACIÓN, ACTUALIZACIÓN DE PLANES Y PROGRAMAS DE ESTUDIO, VINCULACIÓN CON EL SECTOR PRODUCTIVO, PROGRAMAS DE SEGUIMIENTO Y EVALUACIÓN.

ALINEACIÓN PES: OBJETIVO: INCREMENTAR LA CALIDAD EDUCATIVA DE LA EDUCACIÓN MEDIA Y MEDIA SUPERIOR EN EL ESTADO DE OAXACA.
ESTRATÉGIA: COORDINACIÓN DE ACCIONES DE CAPACITACIÓN CONTINUA DEL CUERPO DOCENTE, ASÍ COMO LA CORRECTA VINCULACIÓN CON LOS NIVELES DE EDUCACIÓN BÁSICA Y SUPERIOR Y LOS SECTORES PÚBLICO, SOCIAL Y PRIVADO.
RESULTADO: LOS ESTUDIANTES DE EDUCACIÓN MEDIA SUPERIOR RECIBEN EDUCACIÓN DE CALIDAD.

PROPÓSITO: LOS ESTUDIANTES DE EDUCACIÓN MEDIA SUPERIOR RECIBEN EDUCACIÓN DE CALIDAD.

COMPONENTE: ESPACIO EDUCATIVO EN EL NIVEL MEDIO SUPERIOR EQUIPADO

ACTIVIDAD: EQUIPAMIENTO DE ESPACIO EDUCATIVO EN EL NIVEL MEDIO SUPERIOR

OBJETIVO INSTITUCIONAL: BRINDAR UNA EDUCACIÓN PÚBLICA DE CALIDAD A LOS ESTUDIANTES QUE CURSAN EL BACHILLERATO GENERAL EN LOS PLANTELES DEL COBAO, EN SU MODALIDAD ESCOLARIZADA O ABIERTA, CON BASE EN LAS DISPOSICIONES LEGALES VIGENTES.

UE: 001-COLEGIO DE BACHILLERES DEL ESTADO DE OAXACA

PRESUPUESTO DE LA ACTIVIDAD

Aprobado	Ampliación	Reducción	Modificado	T1	T2	T3	T4	Acumulado	% de Devengado Acum. Vs. Modificado
0.00	69,000.00	0.00	69,000.00	0.00	0.00	0.00	0.00	0.00	0.00

DATOS DEL INDICADOR

Nombre :	PORCENTAJE DE ESPACIOS EDUCATIVOS EN EL NIVEL MEDIO SUPERIOR EQUIPADOS				
Definición :	MIDE EL PORCENTAJE DE ESPACIOS EDUCATIVOS EN EL NIVEL MEDIO SUPERIOR EQUIPADOS REALIZADO CONTRA PROGRAMADO				
Método de Cálculo :	[(NÚMERO DE ESPACIOS EDUCATIVOS EN EL NIVEL MEDIO SUPERIOR EQUIPADOS REALIZADO/ (NÚMERO DE ESPACIOS EDUCATIVOS EN EL NIVEL MEDIO SUPERIOR EQUIPADOS PROGRAMADO))*100				
Tipo	Dimensión	Frecuencia de Medición	Unidad de Medida	Tipo de Valor	Sentido Esperado
GESTIÓN	EFICACIA	TRIMESTRAL	PORCENTAJE	ACUMULADO	ASCENDENTE
MEDIOS DE VERIFICACIÓN / FUENTE INFORMACIÓN			SUPUESTO		

DATOS DE LA META

Definición de la variable Meta:	1 - ESPACIOS EDUCATIVOS EN EL NIVEL MEDIO SUPERIOR EQUIPADOS
Unidad de medida:	26 - NÚMERO

LÍNEA BASE DE LA META DEL INDICADOR

AÑO	2017	VALOR	1.00
-----	------	-------	------

AVANCE TRIMESTRAL

	1er.TRIMESTRE	2o.TRIMESTRE	3er.TRIMESTRE	4o.TRIMESTRE	TOTAL ACUMULADO
PROGRAMADA	0.00	0.00	0.00	1.00	1.00
ACTUALIZADA	0.00	0.00	0.00	1.00	1.00
ALCANZADA	0.00	0.00	0.00	1.00	1.00

PORCENTAJE ALCANZADO EN EL TRIMESTRE: 100.00 %

JEFE ADMINISTRATIVO
C.P. LUIS RAYMUNDO PACHECO JARQUIN
DIRECTOR DE ADMINISTRACIÓN Y FINANZAS

TITULAR DE LA DEPENDENCIA/ENTIDAD
LIC RODRIGO ELIGIO GONZALEZ ILLESCAS
DIRECTOR GENERAL

**REPORTE DE AVANCE DE GESTION
UR 506 - COLEGIO DE BACHILLERES DEL ESTADO DE OAXACA
CUARTO TRIMESTRE 2017**



ALINEACIÓN PED: EJE: DESARROLLO SOCIAL Y HUMANO
OBJETIVO: EDUCACIÓN: FACTOR DE PROGRESO

PROGRAMA: 132 - FORMACIÓN CON CALIDAD EN EDUCACIÓN MEDIA SUPERIOR
FIN: CONTRIBUIR A LOGRAR LA COBERTURA UNIVERSAL DE LA EDUCACIÓN MEDIA Y MEDIA SUPERIOR, MEDIANTE EL FORTALECIMIENTO DE LA INFRAESTRUCTURA EDUCATIVA, CAPACITACIÓN A DOCENTES Y PERSONAL DE APOYO DE ASISTENCIA A LA EDUCACIÓN, ACTUALIZACIÓN DE PLANES Y PROGRAMAS DE ESTUDIO, VINCULACIÓN CON EL SECTOR PRODUCTIVO, PROGRAMAS DE SEGUIMIENTO Y EVALUACIÓN.

ALINEACIÓN PES: OBJETIVO: INCREMENTAR LA CALIDAD EDUCATIVA DE LA EDUCACIÓN MEDIA Y MEDIA SUPERIOR EN EL ESTADO DE OAXACA.
ESTRATÉGIA: COORDINACIÓN DE ACCIONES DE CAPACITACIÓN CONTINUA DEL CUERPO DOCENTE, ASÍ COMO LA CORRECTA VINCULACIÓN CON LOS NIVELES DE EDUCACIÓN BÁSICA Y SUPERIOR Y LOS SECTORES PÚBLICO, SOCIAL Y PRIVADO.
RESULTADO: LOS ESTUDIANTES DE EDUCACIÓN MEDIA SUPERIOR RECIBEN EDUCACIÓN DE CALIDAD.

PROPÓSITO: LOS ESTUDIANTES DE EDUCACIÓN MEDIA SUPERIOR RECIBEN EDUCACIÓN DE CALIDAD.

COMPONENTE: ESPACIO EDUCATIVO EN EL NIVEL MEDIO SUPERIOR EQUIPADO

ACTIVIDAD: EQUIPAMIENTO DE ESPACIO EDUCATIVO EN EL NIVEL MEDIO SUPERIOR

OBJETIVO INSTITUCIONAL: BRINDAR UNA EDUCACIÓN PÚBLICA DE CALIDAD A LOS ESTUDIANTES QUE CURSAN EL BACHILLERATO GENERAL EN LOS PLANTELES DEL COBAO, EN SU MODALIDAD ESCOLARIZADA O ABIERTA, CON BASE EN LAS DISPOSICIONES LEGALES VIGENTES.

UE: 001-COLEGIO DE BACHILLERES DEL ESTADO DE OAXACA

PRESUPUESTO DE LA ACTIVIDAD

Aprobado	Ampliación	Reducción	Modificado	T1	T2	T3	T4	Acumulado	% de Devengado Acum. Vs. Modificado
0.00	79,000.00	0.00	79,000.00	0.00	0.00	0.00	0.00	0.00	0.00

DATOS DEL INDICADOR

Nombre :	PORCENTAJE DE ESPACIOS EDUCATIVOS EN EL NIVEL MEDIO SUPERIOR EQUIPADOS				
Definición :	MIDE EL PORCENTAJE DE ESPACIOS EDUCATIVOS EN EL NIVEL MEDIO SUPERIOR EQUIPADOS REALIZADO CONTRA PROGRAMADO				
Método de Cálculo :	[(NÚMERO DE ESPACIOS EDUCATIVOS EN EL NIVEL MEDIO SUPERIOR EQUIPADOS REALIZADO/ (NÚMERO DE ESPACIOS EDUCATIVOS EN EL NIVEL MEDIO SUPERIOR EQUIPADOS PROGRAMADO))*100				
Tipo	Dimensión	Frecuencia de Medición	Unidad de Medida	Tipo de Valor	Sentido Esperado
GESTIÓN	EFICACIA	TRIMESTRAL	PORCENTAJE	ACUMULADO	ASCENDENTE
MEDIOS DE VERIFICACIÓN / FUENTE INFORMACIÓN			SUPUESTO		

DATOS DE LA META

Definición de la variable Meta:	1 - ESPACIOS EDUCATIVOS EN EL NIVEL MEDIO SUPERIOR EQUIPADOS
Unidad de medida:	26 - NÚMERO

LÍNEA BASE DE LA META DEL INDICADOR

AÑO	2017	VALOR	1.00
-----	------	-------	------

AVANCE TRIMESTRAL

	1er.TRIMESTRE	2o.TRIMESTRE	3er.TRIMESTRE	4o.TRIMESTRE	TOTAL ACUMULADO
PROGRAMADA	0.00	0.00	0.00	1.00	1.00
ACTUALIZADA	0.00	0.00	0.00	1.00	1.00
ALCANZADA	0.00	0.00	0.00	1.00	1.00

PORCENTAJE ALCANZADO EN EL TRIMESTRE: 100.00 %

JEFE ADMINISTRATIVO
C.P. LUIS RAYMUNDO PACHECO JARQUIN
DIRECTOR DE ADMINISTRACIÓN Y FINANZAS

TITULAR DE LA DEPENDENCIA/ENTIDAD
LIC RODRIGO ELIGIO GONZALEZ ILLESCAS
DIRECTOR GENERAL

**REPORTE DE AVANCE DE GESTION
UR 506 - COLEGIO DE BACHILLERES DEL ESTADO DE OAXACA
CUARTO TRIMESTRE 2017**



ALINEACIÓN PED: EJE: DESARROLLO SOCIAL Y HUMANO
OBJETIVO: EDUCACIÓN: FACTOR DE PROGRESO

PROGRAMA: 132 - FORMACIÓN CON CALIDAD EN EDUCACIÓN MEDIA SUPERIOR
FIN: CONTRIBUIR A LOGRAR LA COBERTURA UNIVERSAL DE LA EDUCACIÓN MEDIA Y MEDIA SUPERIOR, MEDIANTE EL FORTALECIMIENTO DE LA INFRAESTRUCTURA EDUCATIVA, CAPACITACIÓN A DOCENTES Y PERSONAL DE APOYO DE ASISTENCIA A LA EDUCACIÓN, ACTUALIZACIÓN DE PLANES Y PROGRAMAS DE ESTUDIO, VINCULACIÓN CON EL SECTOR PRODUCTIVO, PROGRAMAS DE SEGUIMIENTO Y EVALUACIÓN.

ALINEACIÓN PES: OBJETIVO: INCREMENTAR LA CALIDAD EDUCATIVA DE LA EDUCACIÓN MEDIA Y MEDIA SUPERIOR EN EL ESTADO DE OAXACA.
ESTRATEGIA: COORDINACIÓN DE ACCIONES DE CAPACITACIÓN CONTINUA DEL CUERPO DOCENTE, ASÍ COMO LA CORRECTA VINCULACIÓN CON LOS NIVELES DE EDUCACIÓN BÁSICA Y SUPERIOR Y LOS SECTORES PÚBLICO, SOCIAL Y PRIVADO.
RESULTADO: LOS ESTUDIANTES DE EDUCACIÓN MEDIA SUPERIOR RECIBEN EDUCACIÓN DE CALIDAD.

PROPÓSITO: LOS ESTUDIANTES DE EDUCACIÓN MEDIA SUPERIOR RECIBEN EDUCACIÓN DE CALIDAD.

COMPONENTE: SERVICIOS EDUCATIVOS DE BACHILLERATO GENERAL PROPORCIONADO

ACTIVIDAD: IDENTIFICACIÓN DE NECESIDAD ACADÉMICA DEL ALUMNO

OBJETIVO INSTITUCIONAL: BRINDAR UNA EDUCACIÓN PÚBLICA DE CALIDAD A LOS ESTUDIANTES QUE CURSAN EL BACHILLERATO GENERAL EN LOS PLANTELES DEL COBAO, EN SU MODALIDAD ESCOLARIZADA O ABIERTA, CON BASE EN LAS DISPOSICIONES LEGALES VIGENTES.

UE: 001-COLEGIO DE BACHILLERES DEL ESTADO DE OAXACA

PRESUPUESTO DE LA ACTIVIDAD

Aprobado	Ampliación	Reducción	Modificado	T1	T2	T3	T4	Acumulado	% de Devengado Acum. Vs. Modificado
420,000.00	2,308,351.80	73,776.95	2,654,574.85	6,223.40	2,232,294.84	51,486.80	364,569.81	2,654,574.85	13.73

DATOS DEL INDICADOR

Nombre :	PORCENTAJE DE ACCIONES DE IDENTIFICACIÓN DE NECESIDADES ACADÉMICAS DE LOS ALUMNOS				
Definición :	MIDE EL PORCENTAJE DE ACCIONES DE IDENTIFICACIÓN DE NECESIDADES ACADÉMICAS DE LOS ALUMNOS REALIZADO CONTRA PROGRAMADO				
Método de Cálculo :	[(NÚMERO DE ACCIONES DE IDENTIFICACIÓN DE NECESIDADES ACADÉMICAS DE LOS ALUMNOS REALIZADO/ (NÚMERO DE ACCIONES DE IDENTIFICACIÓN DE NECESIDADES ACADÉMICAS DE LOS ALUMNOS PROGRAMADO)]*100				
Tipo	Dimensión	Frecuencia de Medición	Unidad de Medida	Tipo de Valor	Sentido Esperado
GESTIÓN	EFICACIA	TRIMESTRAL	PORCENTAJE	ACUMULADO	ASCENDENTE

MEDIOS DE VERIFICACIÓN / FUENTE INFORMACIÓN

DIAGNÓSTICOS DE PROGRAMAS DE CAPACITACIÓN ELABORADOS

SUPUESTO

ACTUALIZAR LOS PLANES Y PROGRAMAS DE ACUERDO A LAS SITUACIONES CIENTÍFICAS Y TECNOLÓGICAS

DATOS DE LA META

Definición de la variable Meta:	1 - NÚMERO DE ACCIONES DE IDENTIFICACIÓN DE NECESIDADES ACADÉMICAS DE LOS ALUMNOS
Unidad de medida:	26 - NÚMERO

LÍNEA BASE DE LA META DEL INDICADOR

AÑO	2016	VALOR	68.00
-----	------	-------	-------

AVANCE TRIMESTRAL

	1er.TRIMESTRE	2o.TRIMESTRE	3er.TRIMESTRE	4o.TRIMESTRE	TOTAL ACUMULADO
PROGRAMADA	0.00	0.00	0.00	68.00	68.00
ACTUALIZADA	0.00	0.00	0.00	68.00	68.00
ALCANZADA	0.00	0.00	0.00	68.00	68.00

PORCENTAJE ALCANZADO EN EL TRIMESTRE: 100.00 %

JEFE ADMINISTRATIVO
C.P. LUIS RAYMUNDO PACHECO JARQUIN
DIRECTOR DE ADMINISTRACIÓN Y FINANZAS

TITULAR DE LA DEPENDENCIA/ENTIDAD
LIC RODRIGO ELIGIO GONZALEZ ILLESCAS
DIRECTOR GENERAL

**REPORTE DE AVANCE DE GESTION
UR 506 - COLEGIO DE BACHILLERES DEL ESTADO DE OAXACA
CUARTO TRIMESTRE 2017**



ALINEACIÓN PED: EJE: DESARROLLO SOCIAL Y HUMANO
OBJETIVO: EDUCACIÓN: FACTOR DE PROGRESO

PROGRAMA: 132 - FORMACIÓN CON CALIDAD EN EDUCACIÓN MEDIA SUPERIOR
FIN: CONTRIBUIR A LOGRAR LA COBERTURA UNIVERSAL DE LA EDUCACIÓN MEDIA Y MEDIA SUPERIOR, MEDIANTE EL FORTALECIMIENTO DE LA INFRAESTRUCTURA EDUCATIVA, CAPACITACIÓN A DOCENTES Y PERSONAL DE APOYO DE ASISTENCIA A LA EDUCACIÓN, ACTUALIZACIÓN DE PLANES Y PROGRAMAS DE ESTUDIO, VINCULACIÓN CON EL SECTOR PRODUCTIVO, PROGRAMAS DE SEGUIMIENTO Y EVALUACIÓN.

ALINEACIÓN PES: OBJETIVO: INCREMENTAR LA CALIDAD EDUCATIVA DE LA EDUCACIÓN MEDIA Y MEDIA SUPERIOR EN EL ESTADO DE OAXACA.
ESTRATÉGIA: COORDINACIÓN DE ACCIONES DE CAPACITACIÓN CONTINUA DEL CUERPO DOCENTE, ASÍ COMO LA CORRECTA VINCULACIÓN CON LOS NIVELES DE EDUCACIÓN BÁSICA Y SUPERIOR Y LOS SECTORES PÚBLICO, SOCIAL Y PRIVADO.
RESULTADO: LOS ESTUDIANTES DE EDUCACIÓN MEDIA SUPERIOR RECIBEN EDUCACIÓN DE CALIDAD.

PROPÓSITO: LOS ESTUDIANTES DE EDUCACIÓN MEDIA SUPERIOR RECIBEN EDUCACIÓN DE CALIDAD.

COMPONENTE: SERVICIOS EDUCATIVOS DE BACHILLERATO GENERAL PROPORCIONADO

ACTIVIDAD: IMPARTICIÓN DE CLASE

OBJETIVO INSTITUCIONAL: BRINDAR UNA EDUCACIÓN PÚBLICA DE CALIDAD A LOS ESTUDIANTES QUE CURSAN EL BACHILLERATO GENERAL EN LOS PLANTELES DEL COBAO, EN SU MODALIDAD ESCOLARIZADA O ABIERTA, CON BASE EN LAS DISPOSICIONES LEGALES VIGENTES.

UE: 001-COLEGIO DE BACHILLERES DEL ESTADO DE OAXACA

PRESUPUESTO DE LA ACTIVIDAD

Aprobado	Ampliación	Reducción	Modificado	T1	T2	T3	T4	Acumulado	% de Devengado Acum. Vs. Modificado
892,334,772.14	143,815,618.20	217,388,152.46	818,762,237.88	181,385,309.23	213,347,793.44	249,311,029.98	174,665,214.51	818,709,347.16	21.33

DATOS DEL INDICADOR

Nombre :	PORCENTAJE DE HORAS CLASE IMPARTIDAS
Definición :	MIDE EL PORCENTAJE DE HORAS CLASE IMPARTIDAS REALIZADO CONTRA PROGRAMADO
Método de Cálculo :	(HORAS CLASE IMPARTIDAS REALIZADO / HORAS CLASE IMPARTIDAS PROGRAMADO)*100

Tipo	Dimensión	Frecuencia de Medición	Unidad de Medida	Tipo de Valor	Sentido Esperado
GESTIÓN	EFICACIA	TRIMESTRAL	PORCENTAJE	ACUMULADO	ASCENDENTE

MEDIOS DE VERIFICACIÓN / FUENTE INFORMACIÓN

NÓMINA EMITIDA POR EL DEPARTAMENTO DE RECURSOS HUMANOS DEL COBAO

SUPUESTO

QUE LA DEMANDA ESTUDIANTIL INCREMENTE POR LAS CONDICIONES SOCIOECONÓMICAS DEL ESTADO

DATOS DE LA META

Definición de la variable Meta:	1 - NÚMERO DE HORAS CLASE IMPARTIDAS
Unidad de medida:	19 - HORA

LÍNEA BASE DE LA META DEL INDICADOR

AÑO	2016	VALOR	1,849,992.00
-----	------	-------	--------------

AVANCE TRIMESTRAL

	1er.TRIMESTRE	2o.TRIMESTRE	3er.TRIMESTRE	4o.TRIMESTRE	TOTAL ACUMULADO
PROGRAMADA	462,498.00	462,498.00	462,498.00	462,498.00	1,849,992.00
ACTUALIZADA	462,498.00	462,498.00	462,498.00	462,498.00	1,849,992.00
ALCANZADA	462,498.00	462,498.00	462,498.00	462,498.00	1,849,992.00

PORCENTAJE ALCANZADO EN EL TRIMESTRE: 25.00 %

JEFE ADMINISTRATIVO
C.P. LUIS RAYMUNDO PACHECO JARQUIN
DIRECTOR DE ADMINISTRACIÓN Y FINANZAS

TITULAR DE LA DEPENDENCIA/ENTIDAD
LIC RODRIGO ELIGIO GONZALEZ ILLESCAS
DIRECTOR GENERAL

**REPORTE DE AVANCE DE GESTION
UR 506 - COLEGIO DE BACHILLERES DEL ESTADO DE OAXACA
CUARTO TRIMESTRE 2017**



ALINEACIÓN PED: EJE: DESARROLLO SOCIAL Y HUMANO
OBJETIVO: EDUCACIÓN: FACTOR DE PROGRESO

PROGRAMA: 132 - FORMACIÓN CON CALIDAD EN EDUCACIÓN MEDIA SUPERIOR
CONTRIBUIR A LOGRAR LA COBERTURA UNIVERSAL DE LA EDUCACIÓN MEDIA Y MEDIA SUPERIOR, MEDIANTE EL FORTALECIMIENTO DE LA INFRAESTRUCTURA EDUCATIVA, CAPACITACIÓN A DOCENTES Y PERSONAL DE APOYO DE ASISTENCIA A LA EDUCACIÓN, ACTUALIZACIÓN DE PLANES Y PROGRAMAS DE ESTUDIO, VINCULACIÓN CON EL SECTOR PRODUCTIVO, PROGRAMAS DE SEGUIMIENTO Y EVALUACIÓN.
FIN:

ALINEACIÓN PES: OBJETIVO: INCREMENTAR LA CALIDAD EDUCATIVA DE LA EDUCACIÓN MEDIA Y MEDIA SUPERIOR EN EL ESTADO DE OAXACA.
ESTRATÉGIA: COORDINACIÓN DE ACCIONES DE CAPACITACIÓN CONTINUA DEL CUERPO DOCENTE, ASÍ COMO LA CORRECTA VINCULACIÓN CON LOS NIVELES DE EDUCACIÓN BÁSICA Y SUPERIOR Y LOS SECTORES PÚBLICO, SOCIAL Y PRIVADO.
RESULTADO: LOS ESTUDIANTES DE EDUCACIÓN MEDIA SUPERIOR RECIBEN EDUCACIÓN DE CALIDAD.

PROPÓSITO: LOS ESTUDIANTES DE EDUCACIÓN MEDIA SUPERIOR RECIBEN EDUCACIÓN DE CALIDAD.
COMPONENTE: SERVICIOS EDUCATIVOS DE BACHILLERATO GENERAL PROPORCIONADO
ACTIVIDAD: PROFESIONALIZACIÓN DEL PERSONAL ACADÉMICO

OBJETIVO INSTITUCIONAL: BRINDAR UNA EDUCACIÓN PÚBLICA DE CALIDAD A LOS ESTUDIANTES QUE CURSAN EL BACHILLERATO GENERAL EN LOS PLANTELES DEL COBAO, EN SU MODALIDAD ESCOLARIZADA O ABIERTA, CON BASE EN LAS DISPOSICIONES LEGALES VIGENTES.

UE: 001-COLEGIO DE BACHILLERES DEL ESTADO DE OAXACA

PRESUPUESTO DE LA ACTIVIDAD									
Aprobado	Ampliación	Reducción	Modificado	T1	T2	T3	T4	Acumulado	% de Devengado Acum. Vs. Modificado
127,022,232.79	26,333,612.97	43,853,231.09	109,502,614.67	21,383,695.22	26,263,595.52	32,293,000.29	29,541,425.62	109,481,716.65	26.98
DATOS DEL INDICADOR									
Nombre :	PORCENTAJE DE PERSONAL ACADÉMICO PROFESIONALIZADO								
Definición :	MIDE EL PORCENTAJE DE PERSONAL ACADÉMICO PROFESIONALIZADO REALIZADO CONTRA PROGRAMADO								
Método de Cálculo :	[(NÚMERO DE PERSONAL ACADÉMICO PROFESIONALIZADO REALIZADO/ (NÚMERO DE PERSONAL ACADÉMICO PROFESIONALIZADO PROGRAMADO))*100								
Tipo	Dimensión	Frecuencia de Medición			Unidad de Medida	Tipo de Valor	Sentido Esperado		
GESTIÓN	EFICACIA	TRIMESTRAL			PORCENTAJE	ACUMULADO	ASCENDENTE		
MEDIOS DE VERIFICACIÓN / FUENTE INFORMACIÓN					SUPUESTO				
INFORMES DE CAPACITACIONES OTORGADAS A PERSONAL ACADÉMICO EMITIDO POR LA DIRECCIÓN ACADÉMICA DEL COBAO					QUE EXISTA EL VÍNCULO CON INSTITUCIONES PARA DESARROLLAR LAS CAPACITACIONES DOCENTES NECESARIAS				
DATOS DE LA META									
Definición de la variable Meta:	1 - NÚMERO DE PERSONAL ACADÉMICO PROFESIONALIZADO								
Unidad de medida:	26 - NÚMERO								
LÍNEA BASE DE LA META DEL INDICADOR									
AÑO	2016				VALOR	2,700.00			
AVANCE TRIMESTRAL									
	1er.TRIMESTRE	2o.TRIMESTRE	3er.TRIMESTRE	4o.TRIMESTRE	TOTAL ACUMULADO				
PROGRAMADA	1,350.00	0.00	1,350.00	0.00	2,700.00				
ACTUALIZADA	1,350.00	0.00	1,350.00	0.00	2,700.00				
ALCANZADA	1,350.00	0.00	1,350.00	0.00	2,700.00				

PORCENTAJE ALCANZADO EN EL TRIMESTRE: 0.00 %

JEFE ADMINISTRATIVO
C.P. LUIS RAYMUNDO PACHECO JARQUIN
DIRECTOR DE ADMINISTRACIÓN Y FINANZAS

TITULAR DE LA DEPENDENCIA/ENTIDAD
LIC RODRIGO ELIGIO GONZALEZ ILLESCAS
DIRECTOR GENERAL

**REPORTE DE AVANCE DE GESTION
UR 506 - COLEGIO DE BACHILLERES DEL ESTADO DE OAXACA
CUARTO TRIMESTRE 2017**



ALINEACIÓN PED: EJE: DESARROLLO SOCIAL Y HUMANO
OBJETIVO: EDUCACIÓN: FACTOR DE PROGRESO

PROGRAMA: 132 - FORMACIÓN CON CALIDAD EN EDUCACIÓN MEDIA SUPERIOR
FIN: CONTRIBUIR A LOGRAR LA COBERTURA UNIVERSAL DE LA EDUCACIÓN MEDIA Y MEDIA SUPERIOR, MEDIANTE EL FORTALECIMIENTO DE LA INFRAESTRUCTURA EDUCATIVA, CAPACITACIÓN A DOCENTES Y PERSONAL DE APOYO DE ASISTENCIA A LA EDUCACIÓN, ACTUALIZACIÓN DE PLANES Y PROGRAMAS DE ESTUDIO, VINCULACIÓN CON EL SECTOR PRODUCTIVO, PROGRAMAS DE SEGUIMIENTO Y EVALUACIÓN.

ALINEACIÓN PES: OBJETIVO: INCREMENTAR LA CALIDAD EDUCATIVA DE LA EDUCACIÓN MEDIA Y MEDIA SUPERIOR EN EL ESTADO DE OAXACA.
ESTRATEGIA: COORDINACIÓN DE ACCIONES DE CAPACITACIÓN CONTINUA DEL CUERPO DOCENTE, ASÍ COMO LA CORRECTA VINCULACIÓN CON LOS NIVELES DE EDUCACIÓN BÁSICA Y SUPERIOR Y LOS SECTORES PÚBLICO, SOCIAL Y PRIVADO.
RESULTADO: LOS ESTUDIANTES DE EDUCACIÓN MEDIA SUPERIOR RECIBEN EDUCACIÓN DE CALIDAD.

PROPÓSITO: LOS ESTUDIANTES DE EDUCACIÓN MEDIA SUPERIOR RECIBEN EDUCACIÓN DE CALIDAD.
COMPONENTE: SERVICIOS EDUCATIVOS DE BACHILLERATO GENERAL PROPORCIONADO
ACTIVIDAD: PROFESIONALIZACIÓN DEL PERSONAL ACADÉMICO

OBJETIVO INSTITUCIONAL: BRINDAR UNA EDUCACIÓN PÚBLICA DE CALIDAD A LOS ESTUDIANTES QUE CURSAN EL BACHILLERATO GENERAL EN LOS PLANTELES DEL COBAO, EN SU MODALIDAD ESCOLARIZADA O ABIERTA, CON BASE EN LAS DISPOSICIONES LEGALES VIGENTES. UE: 001-COLEGIO DE BACHILLERES DEL ESTADO DE OAXACA

PRESUPUESTO DE LA ACTIVIDAD									
Aprobado	Ampliación	Reducción	Modificado	T1	T2	T3	T4	Acumulado	% de Devengado Acum. Vs. Modificado
0.00	5,356,798.37	0.00	5,356,798.37	0.00	0.00	0.00	5,356,798.37	5,356,798.37	100.00
DATOS DEL INDICADOR									
Nombre :	PORCENTAJE DE PERSONAL ACADÉMICO PROFESIONALIZADO								
Definición :	MIDE EL PORCENTAJE DE PERSONAL ACADÉMICO PROFESIONALIZADO REALIZADO CONTRA PROGRAMADO								
Método de Cálculo :	[(NÚMERO DE PERSONAL ACADÉMICO PROFESIONALIZADO REALIZADO/ (NÚMERO DE PERSONAL ACADÉMICO PROFESIONALIZADO PROGRAMADO))*100								
Tipo	Dimensión	Frecuencia de Medición			Unidad de Medida		Tipo de Valor	Sentido Esperado	
GESTIÓN	EFICACIA	TRIMESTRAL			PORCENTAJE		ACUMULADO	ASCENDENTE	
MEDIOS DE VERIFICACIÓN / FUENTE INFORMACIÓN					SUPUESTO				
INFORMES DE CAPACITACIONES OTORGADAS A PERSONAL ACADÉMICO EMITIDO POR LA DIRECCIÓN ACADÉMICA DEL COBAO					QUE EXISTA EL VÍNCULO CON INSTITUCIONES PARA DESARROLLAR LAS CAPACITACIONES DOCENTES NECESARIAS				
DATOS DE LA META									
Definición de la variable Meta:	1 - NÚMERO DE PERSONAL ACADÉMICO PROFESIONALIZADO								
Unidad de medida:	26 - NÚMERO								
LÍNEA BASE DE LA META DEL INDICADOR									
AÑO	0				VALOR	5,356,798.37			
AVANCE TRIMESTRAL									
	1er.TRIMESTRE	2o.TRIMESTRE	3er.TRIMESTRE	4o.TRIMESTRE	TOTAL ACUMULADO				
PROGRAMADA	0.00	0.00	0.00	5,356,798.37	5,356,798.37				
ACTUALIZADA	0.00	0.00	0.00	5,356,798.37	5,356,798.37				
ALCANZADA	0.00	0.00	0.00	5,356,798.37	5,356,798.37				

PORCENTAJE ALCANZADO EN EL TRIMESTRE: 100.00 %

JEFE ADMINISTRATIVO
C.P. LUIS RAYMUNDO PACHECO JARQUIN
DIRECTOR DE ADMINISTRACIÓN Y FINANZAS

TITULAR DE LA DEPENDENCIA/ENTIDAD
LIC RODRIGO ELIGIO GONZALEZ ILLESCAS
DIRECTOR GENERAL

PROGRAMAS Y PROYECTOS DE INVERSION

Esta Institución recibió dos proyectos de inversión:

Fondo de Infraestructura Social (FISE) por un importe de \$ 15, 943,548.00 y Fondo de Aportaciones Múltiples (FAM) por un importe de \$ 4,318,000.00, recursos destinados para impermeabilización de planteles y equipamiento, conceptos que fueron comprometidos y ministrados, los cuales serán ejercidos en el primer trimestre del ejercicio 2018.



GOBIERNO DEL ESTADO
DE OAXACA



RELACION DE BIENES INMUEBLES QUE COMPONEN EL PATRIMONIO
EJERCICIO FISCAL 2017
(Pesos)

CUENTA	DESCRIPCIÓN DEL BIEN	Saldo Final
12310	TERRENOS	160,018,810
12330	EDIFICIOS NO RESIDENCIALES	64,319,128
12351	EDIFICACIÓN HABITACIONAL EN PROCESO	0
12352	EDIFICACIÓN NO HABITACIONAL EN PROCESO	0
12353	CONSTRUCCIÓN DE OBRAS PARA EL ABASTECIMIENTO DE AGUA, PETRÓLEO, GAS, ELECTRICIDAD Y TELECOMUNICACION	0
12354	DIVISIÓN DE TERRENOS Y CONSTRUCCIÓN DE OBRAS DE URBANIZACIÓN EN PROCESO	0
12355	CONSTRUCCIÓN DE VÍAS DE COMUNICACIÓN EN PROCESO	0
12356	OTRAS CONSTRUCCIONES DE INGENIERÍA CIVIL U OBRA PESADA EN PROCESO	6,250,031
12357	INSTALACIONES Y EQUIPAMIENTO EN CONSTRUCCIONES EN PROCESO	2,255,990
12359	TRABAJOS DE ACABADOS EN EDIFICACIONES Y OTROS TRABAJOS ESPECIALIZADOS EN PROCESO	0
12361	EDIFICACIÓN HABITACIONAL EN PROCESO	0
12362	EDIFICACIÓN NO HABITACIONAL EN PROCESO	0
12363	CONSTRUCCIÓN DE OBRAS PARA EL ABASTECIMIENTO DE AGUA, PETRÓLEO, GAS, ELECTRICIDAD Y TELECOMUNICACION	0
12364	DIVISIÓN DE TERRENOS Y CONSTRUCCIÓN DE OBRAS DE URBANIZACIÓN	0
12365	CONSTRUCCIÓN DE VÍAS DE COMUNICACIÓN EN PROCESO	0
12366	OTRAS CONSTRUCCIONES DE INGENIERÍA CIVIL U OBRA PESADA EN PROCESO	0
12367	INSTALACIONES Y EQUIPAMIENTO EN CONSTRUCCIONES EN PROCESO	0
12369	TRABAJOS DE ACABADOS EN EDIFICACIONES Y OTROS TRABAJOS ESPECIALIZADOS EN PROCESO	0
12390	OTROS BIENES INMUEBLES	0
	SUMA TOTAL:	232,843,959



GOBIERNO DEL ESTADO
DE OAXACA



RELACION DE BIENES MUEBLES QUE COMPONEN EL PATRIMONIO
EJERCICIO FISCAL 2017
(Pesos)

CUENTA	DESCRIPCIÓN DEL BIEN	Saldo Final
12411	MUEBLES DE OFICINA Y ESTANTERÍA	12,297,595
12412	MUEBLES, EXCEPTO DE OFICINA Y ESTANTERÍA	66,104
12413	EQUIPO DE CÓMPUTO Y DE TECNOLOGÍAS DE LA INFORMACIÓN	9,293,286
12419	OTROS MOBILIARIOS Y EQUIPOS DE ADMINISTRACIÓN	125,476
12421	EQUIPOS Y APARATOS AUDIOVISUALES	1,255,797
12422	APARATOS DEPORTIVOS	0
12423	CÁMARAS FOTOGRÁFICAS Y DE VIDEO	0
12429	OTRO MOBILIARIO Y EQUIPO EDUCACIONAL Y RECREATIVO	1,783,979
12431	EQUIPO MÉDICO Y DE LABORATORIO	0
12432	INSTRUMENTAL MÉDICO Y DE LABORATORIO	0
12441	AUTOMÓVILES Y CAMIONES	4,443,746
12443	EQUIPO AEROESPACIAL	0
12445	EMBARCACIONES	0
12449	OTROS EQUIPOS DE TRANSPORTE	0
12450	EQUIPO DE DEFENSA Y SEGURIDAD	0
12461	MAQUINARIA Y EQUIPO AGROPECUARIO	0
12462	MAQUINARIA Y EQUIPO INDUSTRIAL	0
12463	MAQUINARIA Y EQUIPO DE CONSTRUCCIÓN	0
12464	SISTEMAS DE AIRE ACONDICIONADO, CALEFACCIÓN Y DE REFRIGERACIÓN INDUSTRIAL Y COMERCIAL	266,879
12465	EQUIPO DE COMUNICACIÓN Y TELECOMUNICACIÓN	1,798,294
12466	EQUIPOS DE GENERACIÓN ELÉCTRICA, APARATOS Y ACCESORIOS ELÉCTRICOS	0
12467	HERRAMIENTAS Y MÁQUINAS-HERRAMIENTA	0
12469	OTROS EQUIPOS	0
12471	BIENES ARTÍSTICOS, CULTURALES Y CIENTÍFICOS	418,010
12483	AVES	0
12484	OVINOS Y CAPRINOS	0
12486	EQUINOS	0
12487	ESPECIES MENORES Y DE ZOOLOGICO	0
12488	ÁRBOLES Y PLANTAS	0
12489	OTROS ACTIVOS BIOLÓGICOS	0
	SUMA TOTAL:	\$ 31,749,166

RELACION DE CUENTAS BANCARIAS PRODUCTIVAS ESPECIFICAS
EJERCICIO 2017

FONDO, PROGRAMA O CONVENIO	DATOS DE LA CUENTA BANCARIA	
	INSTITUCION BANCARIA	NUMERO DE CUENTA
NO APLICA		

RELACION DE ESQUEMAS BURSATILES Y COBERTURAS FINANCIERAS

NO APLICA



GOBIERNO DEL ESTADO
DE OAXACA

***COLEGIO DE ESTUDIOS CIENTIFICOS Y TECNOLOGICOS DEL
ESTADO DE OAXACA***



GOBIERNO DEL ESTADO
DE OAXACA



COLEGIO DE ESTUDIOS CIENTÍFICOS Y TECNOLÓGICOS DEL ESTADO DE OAXACA

CUENTA PÚBLICA 2017

INFORME GENERAL

Con el objetivo de formar jóvenes capaces de responder a las necesidades de su entorno, el colegio determina sus programas y acciones de manera alineada a las estrategias y metas contenidas en los Planes Nacional, Estatal y Sectorial de Educación; partiendo de los cinco ejes del Nuevo Programa Educativo de la Secretaría de Educación Pública.

CONSOLIDAR LA COBERTURA EDUCATIVA.

1) AMPLIACIÓN DE LA COBERTURA EDUCATIVA

Actualmente el CECyTEO tiene presencia educativa en 95 municipios de las ocho regiones del Estado, ofreciendo las modalidades de bachillerato general y bachillerato tecnológico.





GOBIERNO DEL ESTADO DE OAXACA



2) INCREMENTO DE LA MATRÍCULA

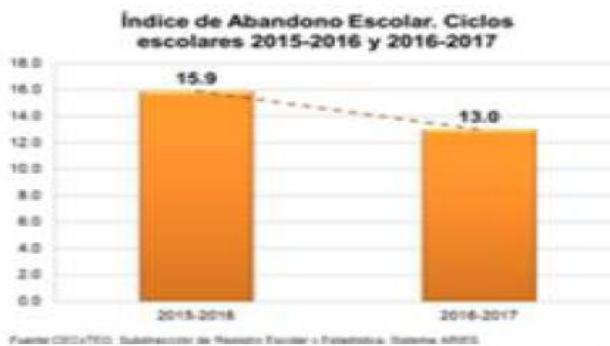
En el primer año de actividades se alcanza una matrícula histórica:



Desde la perspectiva de género, la matrícula escolar del Colegio refleja la equidad: se integra por 8,679 mujeres y 8,643 hombres, que representan al 50.1% y 49.9% del alumnado respectivamente.



CALIDAD EDUCATIVA.



En lo que respecta al índice de abandono escolar, se logró una reducción del 2.9%

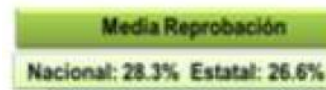
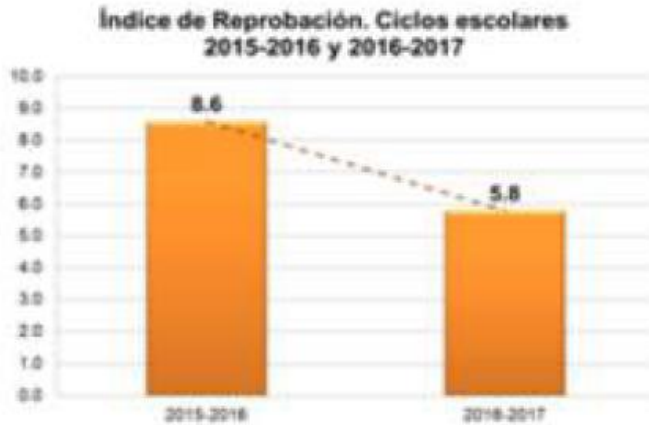


Ciclo escolar 2015-2016 15.9%
Ciclo escolar 2016-2017 13.0%



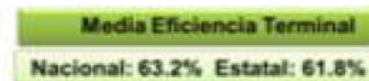
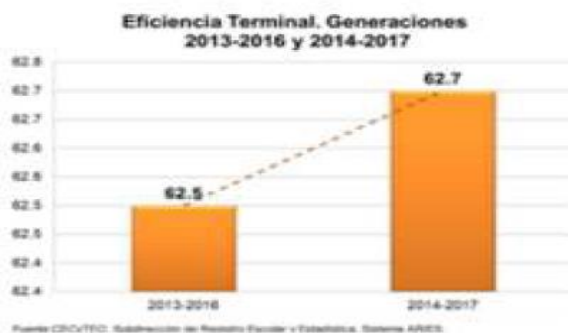
ABANDONO ESCOLAR

La disminución del índice de reprobación de 8.6% a 5.8% se ve reflejada en la siguiente gráfica:



EFICIENCIA TERMINAL

Incremento de 0.2 en la eficiencia terminal, por encima de la media estatal, de 62.5% a 62.7 por ciento.





PROGRAMAS ACADÉMICO

NUEVO MODELO EDUCATIVO.

A fin de brindar una formación educativa integral y de calidad que favorezca conocimientos, habilidades y actitudes, acorde con el Nuevo Modelo Educativo de la Secretaría de Educación Pública (SEP), el CECyTEO capacitó a la totalidad del personal directivo y académico de los 41 planteles de Bachillerato Tecnológico y 65 de Bachillerato General.



PADRÓN DE BUENA CALIDAD.

18 Centros Educativos pertenecen al Padrón de Buena Calidad del Sistema Nacional de Educación Media Superior.

En el marco del Padrón de Buena Calidad del Sistema Nacional de Educación Media Superior (PBC-SiNEMS) establecido por la SEP, en el 2017 se logró la promoción del plantel 16 Mitla del Nivel III al Nivel II y del Plantel 39 San José Lachiguiri del Nivel IV al Nivel III. Así mismo, el último trimestre del año, el Plantel 32 Cerro Quemado atendió las fases 1 y 2 para solicitar su ingreso en el nivel IV del PBC-SiNEMS. Además, se gestionó la evaluación del EMSaD 53 La Venta.

PROGRAMAS, CAPACITACIÓN Y ACCIONES PARA EL FORTALECIMIENTO ACADÉMICO.

La totalidad de docentes de los planteles capacitados por la COSDAC en los campos disciplinares de Comunicación y Matemáticas, SEP-COMEXUS-CECyTEO, Programa de asistentes docentes en ingles provenientes de Estados Unidos. Curso para docentes de inglés:



"Técnicas dinámicas e interactivas para el aprendizaje de idiomas", Implementación del proyecto "¡CECyTE te lleva al éxito!". Programa de Acción Tutorial.

A través del Programa de Orientación Educativa se llevaron a cabo 247 talleres que atendieron toda la población estudiantil de Bachillerato Tecnológico.



FORTALECIMIENTO ACADÉMICO A LA CIENCIA Y LA TECNOLOGÍA.

Primer concurso académico 2017. En esta etapa local concursaron 384 estudiantes de 35 planteles de Bachillerato Tecnológico.





GOBIERNO DEL ESTADO
DE OAXACA

Oaxaca
JUNTOS CONSTRUIMOS EL CAMBIO



SEMANA DE CIENCIA Y TECNOLOGÍA

Participaron 33 planteles de Bachillerato, donde 187 docentes realizaron un total de 159 actividades educativas de promoción y difusión de la ciencia y tecnología. Con una participación de 24,024 estudiantes de Educación Primaria, Secundaria, Media Superior y público en general.



EXPOCIENCIAS

El Cecyteo fue sede de las regiones del Papaloapan y la Sierra Norte, la primera en el plantel 28 Ayotzintepic y la segunda en el Plantel 03 Ixtlán.

En la etapa estatal de la Expociencia 2017, el plantel 35 San José Ayuquila, obtuvo el primer lugar en el Nivel Medio Superior con el proyecto "Hidro-Wi", representando a Oaxaca en la Expociencia Nacional con sede en la Paz, Baja California.





PLAN DE MEJORA CONTINUA

33 planteles de Bachillerato Tecnológico cumplieron con el Plan de Mejora Continua del ciclo escolar 2017-2018.

PLANEA

En la prueba Planea 2017, el Bachillerato Tecnológico obtuvo en promedio 23.3% de su población de sexto semestre evaluada, en el Nivel I para el área de Lenguaje y Comunicación, y 56.7% en el Nivel I para el área de Matemáticas. Ambos resultados son favorables ya que se encuentran por debajo de la media nacional.



PROGRAMA PARA EFICIENTAR CONTROL ESCOLAR

Durante el período escolar 2017-1 se incorporó el Módulo de Indicadores Educativos al sistema propio de Control Escolar ARIES (Administración de los Recursos de Información Educativa y de Servicios).





GOBIERNO DEL ESTADO DE OAXACA



ACTUALIZACIÓN Y PROFESIONALIZACIÓN DOCENTE Y DIRECTIVA.

PROGRAMA DE FORTALECIMIENTO, ACTUALIZACIÓN Y PROFESIONALIZACIÓN DOCENTE Y DIRECTIVA.

Para mantener e incrementar la profesionalización de las actividades administrativas de la labor cotidiana del personal del Colegio se llevaron a cabo jornadas en dos sedes de diferentes regiones del estado.

1ra. Jornada/ Sede Plantel 18 Tehuantepec

3 cursos

15 Administrativos de EMSaD

34 Administrativos de Plantel.

2da. Jornada/Sede Oaxaca

9 cursos

38 Administrativos de EMSaD

74 Administrativos de Plantel.



PROGRAMA DE SELECCIÓN DE PERSONAL ADMINISTRATIVO PARA EL APOYO Y ASISTENCIA A LA EDUCACIÓN.





GOBIERNO DEL ESTADO
DE OAXACA



PROGRAMA DE SELECCIÓN DE PUESTO DOCENTE Y DIRECTIVO

DOCENTES

222 Evaluados

135 Aceptables

DIRECTIVOS

39 Evaluados

29 Aceptables

JORNADA DE FORMACIÓN DOCENTE

A efecto de elevar la calidad de la educación que se imparte en el CECyTEO se llevaron a cabo las Jornadas de Formación Docente, abarcando temas fundamentales para la consolidación del trabajo de comunidades en ambientes de aprendizaje apropiados para la Educación Media Superior.

2017-1

451 Docentes

18 Cursos-Talleres

1 Diplomado

2017-2

497 Docentes

20 Cursos Talleres

1 Diplomado

15 docentes en capacitación para la obtención de la Certificación Nacional de Nivel de Idioma (CENN).

12 personas de oficinas centrales capacitadas en la elaboración del Catálogo de Disposición Documental y Ley de Disciplina Financiera.

77 Directivos registrados en cursos de la plataforma de COSDAC.



GOBIERNO DEL ESTADO
DE OAXACA



SERVICIO PROFESIONAL DOCENTE

A partir de la entrada en vigor de la Ley General del Servicio Profesional Docente se ha dado cumplimiento a los procedimientos de ingreso y evaluación al desempeño docente.

INGRESO

149 Solicitudes

45 Participantes

17 asignaciones a plazas temporales

PERMANENCIA

22 Docentes Evaluados

En el desempeño

19 Técnicos Docentes

3 Docentes

- Evaluación de cuatro docentes de centros EMSaD y uno de planteles al término del segundo año, con fundamento en el artículo 22 de la Ley general del Servicio Profesional Docente.
- Registro en la plataforma federal de evaluación diagnóstica al término de primer año de cuatro docentes de EMSaD, derivado del concurso de ingreso del ciclo escolar 2016-2017.



GOBIERNO DEL ESTADO
DE OAXACA

Oaxaca
JUNTOS CONSTRUIMOS EL CAMBIO



PROGRAMA INSTITUCIONAL DE TITULACIÓN.

Se emitieron 4,951 certificaciones de estudio en formato semi-electrónico, de las cuales 4,482 corresponden a los certificados de terminación de estudios de las y los egresados de la generación 2014-2017, y el resto a certificados parciales, duplicados o reposiciones.



3) PERTINENCIA Y VINCULACIÓN

MUESTRA CULTURAL CÍVICA Y DEPORTIVA.

En su etapa regional, se llevó a cabo la Muestra Cultural, Cívica y Deportiva en las ocho regiones del estado, con el propósito de favorecer por medio de la práctica de disciplinas deportivas, artístico-culturales y cívicas, el enriquecimiento de su cultura, la aprobación de valores críticos y el mejoramiento de su calidad de vida.

5,600 estudiantes de los 106 centros educativos participaron en 8 muestras regionales.

Después de seis años se realizó la muestra Cultural Cívica y Deportiva en su etapa estatal, donde participaron 1,200 jóvenes en las disciplinas deportivas, culturales y artísticas.



GOBIERNO DEL ESTADO
DE OAXACA

Oaxaca
JUNTOS CONSTRUIMOS EL CAMBIO



SEGUIMIENTOS A EGRESADOS Y SERVICIO SOCIAL.

SEGUIMIENTO A EGRESADOS

En este año fue aplicada la Encuesta de Seguimiento de Egresados emitida por la Coordinación Nacional de CECyTES a través de la plataforma SEGC.

Encuestados: 3,090 jóvenes.

1677 egresados integrados al sector laboral y/o alguna institución de Educación Superior.

Por primera vez en la historia, el CECyTEO le da continuidad al Seguimiento a Egresados.

SERVICIO SOCIAL

1,968 jóvenes DE Bachillerato Tecnológico recibieron su constancia de servicio social;

1,020 mujeres

948 hombres

PROGRAMA DE VINCULACIÓN CON EL SECTOR PRODUCTIVO Y SOCIAL.

Se dio prioridad al Eje Transversal "Oaxaca Incluyente con Desarrollo Social" del Plan Estatal de Desarrollo de Oaxaca 2016-2022, atendiendo a la población estudiantil más vulnerable, para lograr la igualdad de oportunidades que garanticen una mejor calidad de vida sin importar su condición social.

PROGRAMA DE PROMOCIÓN Y DIFUSIÓN DEL COLEGIO.

Se realizaron las siguientes actividades:

Exporienta Educativa 2017

Distribución de material promocional y campaña permanente de difusión del CECyTEO.



GOBIERNO DEL ESTADO
DE OAXACA

Oaxaca
JUNTOS CONSTRUIMOS EL CAMBIO



CONVENIOS

14 convenios firmados con instituciones del sector privado, público, social y productivo.

Programa de Actividades de Fortalecimiento a la Educación Integral y de Inclusión a las personas con Discapacidad.

5,800 estudiantes participaron en 200 actividades que fortalecen su educación integral.

17 becas en IES para jóvenes de escasos recursos.

PROGRAMA DE EMPRENDIMIENTO.

Concurso de creatividad. –

En este rubro se realiza el concurso de creatividad e innovación tecnológica. Participaron 21 alumnos(as) provenientes de 5 centros educativos. Se evaluaron 6 proyectos distintos.

Participación en el concurso Nacional de Creatividad e Innovación Tecnológica en la Ciudad de Mérida, Yucatán. Equipos ganadores de 1º y 2º lugar en la fase estatal, correspondientes al plantel 15 Jicayán y plantel 25 San Pablo Huixtepec, respectivamente.

Modelo de emprendedores, Operando.

Se iniciaron los procesos que permitirán insertar a las y los alumnos en el ámbito laboral mediante acciones de Emprendimiento y Formación Dual logrando la vinculación con el sector Empresarial y Productivo del Estado.

Becas. -

El colegio mantiene un compromiso constante con la población estudiantil de sus 106 centros educativos, por lo que promueve y gestiona el otorgamiento de becas, a fin de que los jóvenes cuenten con un apoyo económico que les permita continuar sus estudios y concluir satisfactoriamente el nivel medio superior.



4) FORTALECIMIENTO INSTITUCIONAL Y MODERNIZACIÓN ADMINISTRATIVA

Aplicación correcta de los recursos materiales, técnicos, financieros y bienes y servicios de manera oportuna en las unidades educativas y administrativas del Colegio.

Las adquisiciones de Bienes y Servicios se ejecutaron en la institución y se llevaron conforme a la Ley de Adquisiciones, Arrendamientos y Servicios del sector público obteniendo procesos transparentes en la contratación y ejecución del presupuesto basado en resultados acorde a las acciones del Colegio de Estudios Científicos y Tecnológicos del estado de Oaxaca, atendiendo los criterios de economía, eficacia, eficiencia, imparcialidad, honradez y transparencia, de igual forma derivado de las contingencias ocurridas en nuestro Estado, se atendió a los centros educativos para que se rehabilitarán las instalaciones afectadas para así poder continuar dando el servicio.

ADMINISTRACIÓN

El Colegio de Estudios Científicos y Tecnológicos del Estado de Oaxaca, dio cumplimiento con el artículo 16 de la Ley del Seguro Social.

Se instaló el comité de Control Interno (COCOI) para la mejora continua del desempeño de la gestión gubernamental y vigilar el cumplimiento de las normas durante el desarrollo de las acciones y programas de trabajo, con el acompañamiento de la Secretaría de la Contraloría y Transparencia Gubernamental de Oaxaca.

Personal administrativo de oficinas centrales se concientizó de su importancia de los valores y principios establecidos en el mismo, a través de la Conferencia “La observancia del Código de Ética de la Función Pública como Servidor Público”

CECyTEO da cumplimiento con la Ley Estatal de Archivos del Estado con el proceso de Transferencia Primaria de sus Archivos, así como cada una de ellas autorizan la baja documental de sus archivos de concentración de acuerdo al tiempo de valoración de las series que se encuentran en el Catalogo de Disposición Documental 2017.

Sesiono 10 veces el Comité Interno de Seguimiento Presupuestal en el Colegio de Estudios Científicos y Tecnológicos del Estado de Oaxaca con el propósito de garantizar que el gasto de la entidad se ajuste al monto y calendario financiero autorizado por el Programa Operativo Anual 2017, para el cumplimiento de los programas, objetivos y metas, controlando su ejercicio por capítulos, partidas presupuestarias y unidades responsables de la ejecución del gasto.



GOBIERNO DEL ESTADO
DE OAXACA

Oaxaca
JUNTOS CONSTRUIMOS EL CAMBIO



La honorable Junta Directiva es el órgano máximo de autoridad que rige a esta institución de conformidad con lo establecido en el artículo 5º de su Decreto de Creación, esta junta, en el año 2017, realizó cuatro sesiones ordinarias y una extraordinaria.

PRESUPUESTO 2018 Y PLAN DE DESARROLLO INSTITUCIONAL 2017-2022.

PRESUPUESTO 2018

Con la finalidad de dar cumplimiento al proceso de Planeación-Programación-Presupuestación, se elaboró el Anteproyecto de Presupuesto de Egresos y el Programa Operativo anual 2018 del Colegio, por un importe total de 687.8 millones de pesos.

PLAN DE DESARROLLO INSTITUCIONAL

En apego a las políticas y líneas de acción que en materia educativa fueron establecidas en el Plan Estatal de Desarrollo de Oaxaca 2016-2022, el Plan Nacional de Desarrollo 2013-2018 y el Programa de Educación Media Superior 2017-2022, se elaboró el Plan de Desarrollo Institucional 2017-2022 (PDI 2017-2022).

FORTALECIMIENTO DE CONSOLIDACIÓN, INFRAESTRUCTURA, EQUIPAMIENTO Y SUPERVISIÓN.

En el plantel 38 Huatulco, el Gobernador de Oaxaca Mtro. Alejandro Murat Hinojosa, pone en marcha en el estado el Programa CIEN (Certificados de Infraestructura Educativa Nacional) con la presencia del Director General del Instituto Nacional de la Infraestructura Física Educativa (INIFED), Lic. Héctor Gutiérrez de la Garza, asignando al CECyTEO una inversión de 21.2 millones de pesos para la construcción de nuevos espacios educativos en tres planteles y dos centros EMSaD, en beneficio de 891 estudiantes.

Se invirtieron 2.1 millones de pesos en la adquisición de mobiliario y equipo, acciones en beneficio de los 41 planteles que imparten Bachillerato Tecnológico Bivalente y a 65 Centros EMSaD que ofrecen estudios de Bachillerato General.



GOBIERNO DEL ESTADO
DE OAXACA

Oaxaca
JUNTOS CONSTRUIMOS EL CAMBIO



Se implementaron acciones urgentes de reparación y rehabilitación para asegurar las condiciones en que se desarrollan las actividades académicas, derivado de las afectaciones a la infraestructura física del Colegio provocadas por el sismo del 7 y 23 de septiembre.

Cabe decir que el saldo final de los daños fue un centro educativo con pérdida total, en el plantel número 22 Ixtepec.

Como parte del programa de mantenimiento a redes y equipo de cómputo se realizaron 57 mantenimientos a las redes de comunicación, eléctricas, y de internet en los planteles del Colegio.

Se brindó mantenimiento a 1,200 equipos de cómputo y 13 a talleres de soporte y mantenimiento a equipo de cómputo.

Se instalaron 10 bibliotecas digitales en distintos planteles.

Se llevó a cabo la migración de 5 servicios de internet satelital.

PROCESOS JURIDICOS

En materia de transparencia, se ha cumplido la Ley General de Transparencia y Acceso a la información, obteniendo el nivel medio en la primera evaluación diagnóstica realizada a la carga de información en el Sistema de Portales de Transparencia (SIPOT) de los sujetos obligados, se alcanzó cien por ciento en la carga de información y un nivel medio en la calidad de información; logrando un nivel alto en seis de los 12 rubros evaluados con una calificación global de 50.87 por ciento.

Se han recibido 34 solicitudes de información y dos recursos de revisión que se encuentran en trámite.

Se realizaron seis cursos de actualización en materia de transparencia, acceso a la información y protección de datos personales, para el personal administrativo de oficinas centrales del CECyTEO.

Se concluyeron 14 casos en materia jurídica y se realizaron 21 expedientes administrativos iniciados en contra del personal docente y administrativo del CECyTEO, concluyéndose 17 y quedando pendientes cuatro.

36 trabajadores demandaron al Colegio por diferencia de 50 días de aguinaldo correspondientes a los años 2015 y 2016. A la fecha, se han desistido 26, quedando



GOBIERNO DEL ESTADO
DE OAXACA

Oaxaca
JUNTOS CONSTRUIMOS EL CAMBIO



pendientes diez trabajadores, de los cuales seis se encuentran laborando para el CECyTEO.

PROCESOS JURIDICOS

Finalmente, en el mes de noviembre de 2017 se efectuó la revisión salarial, misma que concluyo satisfactoriamente.

Se integraron 86 predios al Padrón Catastral, se obtuvo una constancia de posesión del EMSaD 18 Sindihui y se han sostenido seis reuniones con delegados de la Secretaría de Educación Pública (SEP) del Registro Agrario Nacional (RAN) y de la Procuraduría Agraria (PA).

Cuenta de la Hacienda Pública Estatal 2017
 Gobierno del Estado de Oaxaca
 Estado de Situación Financiera
 Del 1° de enero al 31 de diciembre de 2017 y 2016
 (Pesos)



UR: 507 - COLEGIO DE ESTUDIOS CIENTÍFICOS Y TECNOLÓGICOS DEL ESTADO DE OAXACA
 UE: 001 - COLEGIO DE ESTUDIOS CIENTÍFICOS Y TECNOLÓGICOS DEL ESTADO DE OAXACA

CONCEPTO	EJERCICIO FISCAL 2017	EJERCICIO FISCAL 2016	CONCEPTO	EJERCICIO FISCAL 2017	EJERCICIO FISCAL 2016
ACTIVO			PASIVO		
ACTIVO CIRCULANTE			PASIVO CIRCULANTE		
EFFECTIVO Y EQUIVALENTES	6,367,475	6,294,944	CUENTAS POR PAGAR A CORTO PLAZO	98,426,026	75,090,995
DERECHOS A RECIBIR EFECTIVO O EQUIVALENTES	91,243,939	52,509,585	Total de PASIVO CIRCULANTE	98,426,026	75,090,995
Total de ACTIVO CIRCULANTE	97,611,414	58,804,529	TOTAL PASIVO	98,426,026	75,090,995
ACTIVO NO CIRCULANTE			HACIENDA PÚBLICA/PATRIMONIO		
DERECHOS A RECIBIR EFECTIVO O EQUIVALENTES A LARGO PLAZO	88,800	88,800	HACIENDA PÚBLICA/ PATRIMONIO CONTRIBUIDO		
BIENES INMUEBLES, INFRAESTRUCTURA Y CONSTRUCCIONES EN PROCESO	1,289,330,260	1,330,573,536	ACTUALIZACIÓN DE LA HACIENDA PÚBLICA/ PATRIMONIO	1,292,294,394	1,292,294,394
BIENES MUEBLES	96,012,045	94,680,897	Total de HACIENDA PÚBLICA/ PATRIMONIO CONTRIBUIDO	1,292,294,394	1,292,294,394
ACTIVOS INTANGIBLES	1,488,841	1,488,841	HACIENDA PÚBLICA/ PATRIMONIO GENERADO		
DEPRECIACIÓN, DETERIORO Y ARMORTIZACIÓN ACUMULADA DE BIENES E INTANGIBLES	-13,825,388	-13,825,388	RESULTADOS DE EJERCICIO (AHORRO/ DESAHORRO)	0	0
Total de ACTIVO NO CIRCULANTE	1,373,094,557	1,413,006,686	RESULTADOS DE EJERCICIOS ANTERIORES	60,637,035	115,783,336
TOTAL DE ACTIVOS	1,470,705,972	1,471,811,215	RECTIFICACIONES DE RESULTADOS DE EJECICIOS ANTERIORES	974,191	974,191
			Total de HACIENDA PÚBLICA/ PATRIMONIO GENERADO	61,611,226	116,757,527
			TOTAL HACIENDA	1,353,905,620	1,409,051,921
			Resultados del Ejercicio (Ahorro/Desahorro)	18,374,326	-12,331,702
			Total de Pasivo y Patrimonio/Hacienda Pública	1,470,705,972	1,471,811,215



JEFE DEL DEPARTAMENTO DE RECURSOS FINANCIEROS
 L.C.P. JORGE ADALBERTO RÍOS GARCÍA

DIRECTORA ADMINISTRATIVA
 LIC. SUJEYLA SANTIAGO GALLEGOS

DIRECTORA GENERAL
 LIC. MARÍA LUISA MATUS FUENTES

Cuenta de la Hacienda Pública Estatal 2017
 Gobierno del Estado de Oaxaca
 Estado de Actividades
 Del 1° de enero al 31 de diciembre de 2017 y 2016
 (Pesos)

UR: 507 - COLEGIO DE ESTUDIOS CIENTÍFICOS Y TECNOLÓGICOS DEL ESTADO DE OAXACA
 UE: 001 - COLEGIO DE ESTUDIOS CIENTÍFICOS Y TECNOLÓGICOS DEL ESTADO DE OAXACA



CONCEPTO	EJERCICIO FISCAL 2017	EJERCICIO FISCAL 2016	CONCEPTO	EJERCICIO FISCAL 2017	EJERCICIO FISCAL 2016
INGRESOS Y OTROS BENEFICIOS			GASTOS Y OTRAS PÉRDIDAS		
PARTICIPACIONES, APORTACIONES, TRANSFERENCIAS, ASIGNACIONES, SUBSIDIOS Y OTRAS AYUDAS	710,834,382	657,981,798	TRANSFERENCIAS, ASIGNACIONES, SUBSIDIOS Y OTRAS AYUDAS	692,460,056	670,313,499
TRANSFERENCIAS, ASIGNACIONES, SUBSIDIOS Y OTRAS AYUDAS	710,834,382	657,981,798	TRANSFERENCIAS INTERNAS Y ASIGNACIONES AL SECTOR PÚBLICO	692,460,056	670,313,499
TOTAL DE INGRESOS Y OTROS BENEFICIOS	710,834,382	657,981,798	TOTAL DE GASTOS Y OTRAS PERDIDAS	692,460,056	670,313,499
			AHORRO NETO DEL EJERCICIO	18,374,326	-12,331,702




JEFE DEL DEPARTAMENTO DE RECURSOS FINANCIEROS
 L.C.P. JORGE ADALBERTO RÍOS GARCÍA


DIRECTORA ADMINISTRATIVA
 LIC. SUJEYLA SANTIAGO GALLEGOS


DIRECTORA GENERAL
 LIC. MARÍA LUISA MATUS FUENTES

Cuenta de la Hacienda Pública Estatal 2017
 Gobierno del Estado de Oaxaca
 Estado de Variación de la Hacienda Pública
 Del 1° de enero al 31 de diciembre de 2017 y 2016
 (Pesos)



UR: 507 - COLEGIO DE ESTUDIOS CIENTÍFICOS Y TECNOLÓGICOS DEL ESTADO DE OAXACA
 UE: 001 - COLEGIO DE ESTUDIOS CIENTÍFICOS Y TECNOLÓGICOS DEL ESTADO DE OAXACA

Concepto	Hacienda Pública/ Patrimonio			Ajustes por Cambios de Valor	Total
	Contribuido	Generado			
		Ejerc. Ant.	Del Ejercicio		
Rectificaciones de Resultados de Ejercicios Anteriores	0	974,191	0	0	974,191
CAMBIOS EN POLÍTICAS CONTABLES	0	974,191	0	0	974,191
Patrimonio Neto Inicial Ajustado del Ejercicio	1,292,294,394	0	0	0	1,292,294,394
ACTUALIZACIONES DEL PATRIMONIO	1,292,294,394	0	0	0	1,292,294,394
Variaciones de la Hacienda Pública / Patrimonio Neto del Ejercicio	0	0	119,713,886	0	119,713,886
RESULTADOS DE EJERCICIOS ANTERIORES	0	0	107,250,561	0	107,250,561
RESULTADOS DEL EJERCICIO (AHORRO/ DESAHORRO)	0	0	12,463,325	0	12,463,325
Hacienda Pública / Patrimonio Neto Final del Ejercicio 2016	1,292,294,394	974,191	119,713,886	0	1,412,982,471
Cambios en la Hacienda Pública / Patrimonio Neto del Ejercicio 2017	1,292,294,394	0	0	0	1,292,294,394
ACTUALIZACIONES DEL PATRIMONIO	1,292,294,394	0	0	0	1,292,294,394
Variaciones de la Hacienda Pública / Patrimonio Neto del Ejercicio	0	0	103,451,635	974,191	104,425,826
RESULTADOS DE EJERCICIOS ANTERIORES	0	0	115,783,336	0	115,783,336
RESULTADOS DEL EJERCICIO (AHORRO/ DESAHORRO)	0	0	-12,331,702	0	-12,331,702
Saldo Neto en la Hacienda Pública / Patrimonio 2017	1,292,294,394	0	103,451,635	974,191	1,396,720,220



CECyTEO
 DIRECCIÓN GENERAL

JEFE DEL DEPARTAMENTO DE RECURSOS FINANCIEROS
 L.C.P. JORGE ADALBERTO RÍOS GARCÍA

DIRECTORA ADMINISTRATIVA
 LIC. SUJEYLA SANTIAGO GALLEGOS

DIRECTORA GENERAL
 LIC. MARÍA LUISA MATUS FUENTES

Cuenta de la Hacienda Pública Estatal 2017
 Gobierno del Estado de Oaxaca
 Estado de Cambios en la Situación Financiera
 Del 1° de enero al 31 de diciembre de 2017 y 2016
 (Pesos)



UR: 507 - COLEGIO DE ESTUDIOS CIENTÍFICOS Y TECNOLÓGICOS DEL ESTADO DE OAXACA
 UE: 001 - COLEGIO DE ESTUDIOS CIENTÍFICOS Y TECNOLÓGICOS DEL ESTADO DE OAXACA

CONCEPTO	ORIGEN	APLICACIÓN	CONCEPTO	ORIGEN	APLICACIÓN
ACTIVO	41,243,276	40,138,032	PASIVO	23,335,031	0
ACTIVO CIRCULANTE	0	38,806,885	PASIVO CIRCULANTE	23,335,031	0
EFFECTIVO Y EQUIVALENTES	0	72,531	CUENTAS POR PAGAR A CORTO PLAZO	23,335,031	0
DERECHOS A RECIBIR EFECTIVO O EQUIVALENTES	0	38,734,354	HACIENDA PÚBLICA/PATRIMONIO	0	55,146,301
ACTIVO NO CIRCULANTE	41,243,276	1,331,147	HACIENDA PÚBLICA/ PATRIMONIO CONTRIBUIDO	0	0
DERECHOS A RECIBIR EFECTIVO O EQUIVALENTES A LARGO	0	0	ACTUALIZACIÓN DE LA HACIENDA PÚBLICA/ PATRIMONIO	0	0
BIENES INMUEBLES, INFRAESTRUCTURA Y CONSTRUCCIONES EN PROCESO	41,243,276	0	HACIENDA PÚBLICA/ PATRIMONIO GENERADO	0	55,146,301
BIENES MUEBLES	0	1,331,147	RESULTADOS DE EJERCICIO (AHORRO/ DESAHORRO)	0	0
ACTIVOS INTANGIBLES	0	0	RESULTADOS DE EJERCICIOS ANTERIORES	0	55,146,301
DEPRECIACIÓN, DETERIORO Y ARMORTIZACIÓN ACUMULADA DE BIENES E INTANGIBLES	0	0	RECTIFICACIONES DE RESULTADOS DE EJECICIOS ANTERIORES	0	0
			RESULTADOS DEL EJERCICIO (AHORRO/DESAHORRO)	52,852,584	0
			TOTALES	76,187,615	55,146,301



JEFE DEL DEPARTAMENTO DE RECURSOS FINANCIEROS
 L.C.P. JORGE ADALBERTO RÍOS GARCÍA

DIRECTORA ADMINISTRATIVA
 LIC. SUJEYLA SANTIAGO GALLEGOS

DIRECTORA GENERAL
 LIC. MARÍA LUISA MATUS FUENTES

507: COLEGIO DE ESTUDIOS CIENTIFICOS Y TECNOLOGICOS DEL ESTADO DE OAXACA

ESTADO DE FLUJO DE EFECTIVO

PRESENTADO EN PESOS

PERIODO: DEL 01 DE ENERO AL 31 DE DICIEMBRE DE 2017

Flujo de Efectivo de las actividades de operación		EJERCICIO 2016	EJERCICIO 2017
ORIGEN		\$ 660,821,856	\$ 734,169,413
42210	Transferencias internas y asignaciones al sector público	\$ 657,981,798	\$ 710,834,382
21117	Impuestos sobre nómina y otros que se deriven de una relación laboral	\$ -	\$ -
21121	Deudas por adquisición de bienes y contratación de servicios por pagar a cp	-\$ 4,740,163	\$ 138,819
21131	Contratista por Obras en Bienes de Dominio Público por pagar a cp	-\$ 295,790	\$ -
21132	Contratista por Obras en Bienes propios por pagar a cp	\$ -	\$ -
21151	Transferencias internas y asignaciones al sector público	\$ 12,436,350	\$ 4,600,913
21171	Retenciones de impuestos por pagar a cp	-\$ 6,700,935	\$ 1,850,664
21172	Retenciones del sistema de seguridad social por pagar a cp	\$ 98,993	-\$ 3,508
21179	Otras retenciones y contribuciones por pagar a cp	\$ 1,531,094	-\$ 270,978
21191	Fondos rotatorios	-\$ 214,169	\$ 126,631
21192	Ministraciones de fondos por pagar a cp	\$ -	\$ 13,886,344
21194	Cuentas por pagar por préstamos otorgados	\$ 650,000	\$ -
21199	Otras cuentas por pagar a cp	\$ 74,677	\$ 3,006,147
APLICACIÓN		\$ 690,720,436	\$ 731,976,197
11229	Otras cuentas por cobrar	\$ -	\$ -
11239	Otros deudores diversos por cobrar a cp	\$ 16,449,389	\$ 38,734,354
11241	Contribuciones por cobrar	\$ -	\$ -
11310	Anticipo a proveedores	\$ -	\$ -
11511	Materiales de administración, emisión de documentos y artículos oficiales	\$ -	\$ -
52110	Transferencias internas y asignaciones al sector público	\$ 670,313,499	\$ 692,460,056
52420	Becas	\$ -	\$ -
56110	Construcciones en bienes no capitalizables	\$ -	\$ -
12411	Muebles, excepto de oficina y estantería	\$ 1,355,943	\$ -
12412	Muebles de oficina y estantería	\$ -	\$ -
12413	Equipo de computo y tecnologías de la información	\$ 1,090,438	\$ -
12419	Otros mobiliarios y equipo de administración	\$ 21,290	\$ -
12421	Equipos y aparatos audiovisuales	\$ 1,090,997	\$ 77,661
12423	Cámaras fotográficas y de video	\$ 71,400	\$ 61,158
12429	Otro mobiliario y equipo educacional y recreativo	\$ 89,800	\$ -
12432	Instrumental médico y de laboratorio	\$ 27,720	\$ -
12441	Automóviles y camiones	\$ -	\$ 564,900
12464	Sistemas de aire acondicionado, calefacción y de refrigeración industrial y comercial	\$ 101,600	\$ -
12465	Equipo de comunicación y telecomunicación	\$ -	\$ -
12466	Equipos de generación eléctrica, aparatos y accesorios eléctricos	\$ 30,000	\$ 78,068
12467	Herramientas y máquinas-herramienta	\$ 78,360	\$ -
12364	División de terrenos y construcción de obras de urbanización	\$ -	\$ -
Incremento/Disminución neta en el efectivo y equivalentes al efectivo		-\$ 29,898,581	\$ 2,193,216
Efectivo y equivalentes al efectivo al inicio del ejercicio		\$ 36,197,628	\$ 6,294,944
Efectivo y equivalentes al efectivo al final del ejercicio		\$ 6,294,944	\$ 6,367,475

DIRECTORA ADMINISTRATIVA

LIC. SUJEYLA SANTIAGO GALLEGOS

Cuenta de la Hacienda Pública Estatal 2017
 Gobierno del Estado de Oaxaca
 Estado Analítico del Activo
 Del 1° de enero al 31 de diciembre de 2017
 (Pesos)



UR: 507 - COLEGIO DE ESTUDIOS CIENTÍFICOS Y TECNOLÓGICOS DEL ESTADO DE OAXACA
 UE: 001 - COLEGIO DE ESTUDIOS CIENTÍFICOS Y TECNOLÓGICOS DEL ESTADO DE OAXACA

DESCRIPCION	SALDO INICIAL	PERIODO		SALDO FINAL	FLUJO
		CARGOS	ABONOS		
ACTIVO					
ACTIVO CIRCULANTE	58,804,529	2,398,433,639	2,359,626,754	97,611,414	38,806,885
EFFECTIVO Y EQUIVALENTES	6,294,944	2,215,889,636	2,215,817,106	6,367,475	72,531
DERECHOS A RECIBIR EFECTIVO O EQUIVALENTES	52,509,585	182,544,003	143,809,649	91,243,939	38,734,354
ACTIVO NO CIRCULANTE	1,413,006,686	248,225,786	288,137,915	1,373,094,557	-39,912,128
DERECHOS A RECIBIR EFECTIVO O EQUIVALENTES A LARGO PLAZO	88,800	---	---	88,800	---
BIENES INMUEBLES, INFRAESTRUCTURA Y CONSTRUCCIONES EN PROCESO	1,330,573,536	244,405,944	285,649,220	1,289,330,260	-41,243,276
BIENES MUEBLES	94,680,897	---	---	94,680,897	---
ACTIVOS INTANGIBLES	1,488,841	---	---	1,488,841	---
DEPRECIACIÓN, DETERIORO Y ARMORTIZACIÓN ACUMULADA DE BIENES E INTANGIBLES	-13,825,388	---	---	-13,825,388	---
TOTAL ACTIVO	1,471,811,215	2,646,659,426	2,647,764,669	1,470,705,972	-1,105,243



JEFE DEL DEPARTAMENTO DE RECURSOS FINANCIEROS
 L.C.P. JORGE ADALBERTO RÍOS GARCÍA

DIRECTORA ADMINISTRATIVA
 LIC. SUJEYLA SANTIAGO GALLEGOS

DIRECTORA GENERAL
 LIC. MARÍA LUISA MATUS FUENTES

Cuenta de la Hacienda Pública Estatal 2017
 Gobierno del Estado de Oaxaca
 Estado Analítico de la Deuda y Otros Pasivos
 Del 1° de enero al 31 de diciembre de 2017
 (Pesos)



UR: 507 - COLEGIO DE ESTUDIOS CIENTÍFICOS Y TECNOLÓGICOS DEL ESTADO DE OAXACA
 UE: 001 - COLEGIO DE ESTUDIOS CIENTÍFICOS Y TECNOLÓGICOS DEL ESTADO DE OAXACA

DENOMINACIÓN DE LAS DEUDAS		MONEDA DE CONTRATACIÓN	INSTITUCION O PAÍS ACREEDOR	SALDO INICIAL DEL PERIODO	SALDO FINAL DEL PERIODO
DEUDA PÚBLICA					
Corto Plazo					
Deuda Interna					
	Instituciones de Crédito	PESOS	MEXICO	0	0
	Titulos y Valores			0	0
	Arrendamientos Financieros			0	0
Deuda Externa					
	Organismos Financieros Internacionales			0	0
	Deuda Bilateral			0	0
	Titulos y Valores			0	0
	Arrendamientos Financieros			0	0
	Subtotal a Corto Plazo			0	0
Largo Plazo					
Deuda Interna					
	Instituciones de Crédito	PESOS	MEXICO	0	0
	Titulos y Valores			0	0
	Arrendamientos Financieros			0	0
Deuda Externa					
	Organismos Financieros Internacionales			0	0
	Deuda Bilateral			0	0
	Titulos y Valores			0	0
	Arrendamientos Financieros			0	0
	Subtotal a Largo Plazo			0	0
OTROS PASIVOS					
	OTROS	PESOS	MEXICO	0	0
	SUBTOTAL OTROS PASIVOS			0	0
	TOTAL DEUDA Y OTROS PASIVOS			0	0



GOBIERNO DEL ESTADO
DE OAXACA

Oaxaca
JUNTOS CONSTRUIMOS EL CAMBIO



INFORMES SOBRE PASIVOS CONTINGENTES

NO APLICA



NOTAS A LOS ESTADOS FINANCIEROS

DEL 01 DE ENERO AL 31 DE DICIEMBRE DE 2017
(PESOS)

Remito informe relacionado con la Información Financiera del Colegio de Estudios Científicos y Tecnológicos del Estado de Oaxaca del periodo de 1° de Enero al 31 de Diciembre de 2017.

NOTAS A DESGLOSE

I) NOTAS AL ESTADO DE SITUACION FINANCIERA

El estado de Situación Financiera tiene como propósito mostrar información relativa a los recursos y obligaciones de la entidad.

ACTIVO

CUENTAS	EJERCICIO FISCAL 2017	EJERCICIO FISCAL 2016
ACTIVO CIRCULANTE		
Efectivo Equivalentes	6,367,475	6,294,944
Derechos a recibir efectivo y Esquemas	91,243,939	52,509,585
Total de Activo Circulante	97,611,414	58,804,529
Derecho a recibir efectivo o equivalente a Largo Plazo	88,800	88,800
Bienes Muebles	96,012,044	94,680,897
Bienes Inmuebles, infraestructura y construcciones en proceso	1'289,330,260	1'330,573,536
Activos intangibles	1'488,841	1,488,841
Depreciación, Deterioro y amortización Acumulada de Bienes e Intangibles	13,825,388	13,825,388
Total de Activo no Circulante	1'373,094,557	1'413,006,686
TOTAL DE ACTIVOS	1'470,705,971	1'471,811,215



GOBIERNO DEL ESTADO
DE OAXACA

Oaxaca
JUNTOS CONSTRUIMOS EL CAMBIO



ACTIVO CIRCULANTE

Efectivo y Equivalentes

El rubro de efectivo y equivalentes al 31 de diciembre del ejercicio fiscal 2017, representa los recursos disponibles de la Entidad, saldo que se refleja en las siguientes cuentas bancarias 0109999299, 0109999256, 0109999620 y 0110244937 Gastos de Operación 2017, saldo disponibles para solventar pagos a proveedores y servicios personales. Fondos Rotatorios 2017, saldo de \$48,228 (cuarenta y ocho mil doscientos veintiocho pesos) cantidad que se le asignó a la directora administrativa para solventar los gastos durante el ejercicio, en el rubro de gastos de operación para el buen funcionamiento de las actividades del Colegio de Estudios Científicos y Tecnológicos del Estado de Oaxaca.

Derechos a recibir Efectivo o Equivalentes

En el rubro de Derechos a recibir Efectivo y Equivalentes (Otros deudores diversos por cobrar a C.P) el saldo que se expresa en el Estado de Situación Financiera al 31 de diciembre de 2017, corresponden a las provisiones por retenciones de nómina del mes de diciembre del presente año, integrándose de la siguiente forma: Subsidio al empleo, Impuestos Sobre Sueldos y Salarios (ISSS) contribuciones: IMSS, Seguro de Vida Inbursa, personal administrativo, base confianza, Cesantía y Vejez, Crédito Infonavit, Fonacot, Retardos e Inasistencias, Descuento préstamo fondo de ahorro, cuota sindical, Cooperativa Acreimex, I.S.R. Retención del 10% de arrendamiento, Secretaría de Finanzas del Gobierno del Estado y Secretaría de Educación Pública, Cabe señalar que en este rubro se contempla el saldo por \$91'243,939 (noventa y un millones doscientos cuarenta y tres mil novecientos treinta y nueve pesos) que al 31 de diciembre de 2017, no fueron ministrados por la Tesorería de la Secretaría de Finanzas y la Secretaría de Educación Pública en este ejercicio forman parte de Adeudos de Ejercicios Anteriores.

ACTIVO NO CIRCULANTE

Está constituido por el conjunto de valores y derechos de realización o disponibilidad con un periodo de tiempo superior a un año.

Bienes muebles

El rubro de Bienes Muebles del Colegio de Estudios Científicos y Tecnológicos del Estado de Oaxaca del ejercicio 2017, está integrado de la siguiente forma:



CUENTAS	EJERCICIO FISCAL 2017	EJERCICIO FISCAL 2016
Muebles de Oficina y Estantería	6'655,766	5'986,382
Muebles, Excepto de Oficina y Estantería	46,756	46,756
Equipo de Cómputo y Tecnologías de la Información	45'693,943	45'484,929
Otros Mobiliarios y Equipos de Administración	556,957	556,957
Equipos y Aparatos Audiovisuales	10'513,622	10'317,024
Aparatos Deportivos	2'197,696	2'197,696
Cámaras Fotográficas y de Video	578,450	511,792
Otro Mobiliario y Equipo Educativo y recreativo	6'072,674	6'341,196
Equipo Médico y de Laboratorio	6'532,398	6'532,398
Instrumental Médico y de Laboratorio	369,881	369,881
Automóviles y Camiones	9'290,917	8'928,717
Otros Equipos de Transporte	60,999	60,999
Sistemas de Aire Acondicionado, Calefacción y de Refrigeración Industrial y Comercial	1'248,721	1'236,221
Equipo de Comunicación y de Telecomunicación	1'194,672	1'194,672
Equipos de Generación Eléctrica, Aparatos y Accesorios Eléctricos	1'831,972	1'753,904
Herramientas y Máquinas-Herramienta	711,021	705,772
Otros equipos	2'455,601	2'455,601
TOTAL	96'012,044	94'680,897

Al 31 diciembre de 2017, el saldo del rubro de Activo no Circulante es de \$1'373,094,557 (un mil trescientos setenta y tres millones noventa y cuatro mil quinientos cincuenta y siete pesos) haciendo referencia que la entidad adquirió bienes muebles, por lo que en este periodo del 01 de enero al 31 de diciembre de 2017 hubo movimientos al Activo no Circulante.

PASIVO

El saldo de este rubro al 31 de diciembre de 2017, asciende a la cantidad de \$98,426,026 (noventa y ocho millones, cuatrocientos veintiséis mil veintiséis pesos) que corresponden a los compromisos de pagos adquiridos durante los ejercicios fiscales 2015, 2016 y 2017 con varios proveedores y prestadores de servicios por las adquisiciones de bienes y contratación de servicios por pagar a corto plazo, también este rubro se contemplan los montos de las provisiones de nóminas (retenciones de los trabajadores) correspondiente al mes de diciembre del año en curso, detallándose de la siguiente forma:



PASIVO CIRCULANTE

CUENTAS	EJERCICIO FISCAL 2017	EJERCICIO FISCAL 2016
Cuentas por Pagar a corto plazo		
Deudas por Adquisición de Bienes y Contratación de Servicios por Pagar a CP	138,818	0
Contratista por Obras en Bienes de Dominio Público por Pagar a CP	332,448	332,448
Transferencias Internas y Asignaciones al Sector Público	40'719,680	36'118,767
Retenciones de Impuestos por Pagar a CP	29'402,414	27'551,750
Retenciones del Sistema de seguridad social por Pagar a CP	1'797,674	1'801,183
Otras retenciones y Contribuciones por Pagar a CP	7,940,361	8'211,338
Fondos Rotatorios por Pagar a CP	127,462	831
Ministraciones de Fondos por Pagar a CP	13'886,344	0
Cuentas por Pagar por Préstamos Otorgados	1'000,000	1'000,000
Otras Cuentas por Pagar a corto plazo	3'080,824	74,678
TOTAL	98'426,026	75'090,995

HACIENDA PÚBLICA/PATRIMONIO

CUENTAS	EJERCICIO FISCAL 2017	EJERCICIO FISCAL 2016
HACIENDA PÚBLICA/PATRIMONIO GENERADO		
Resultados de Ejercicio (ahorro/Desahorro)	18'374,326	-12'331,702
Resultado de ejercicios Anteriores	60'637,035	115'783,336
Rectificaciones de Resultados de Ejercicios Anteriores	974,191	974,191
Total de Hacienda Pública/Patrimonio Generado	61'611,226	104'425,826
Resultado del Ejercicio (Ahorro/Desahorro)	18,374,326	-12'331,702



La cuenta de Hacienda Pública/Patrimonio, refleja un saldo al 31 de diciembre de 2017, la cantidad de \$ 1'292,294,394 (un mil doscientos noventa y dos millones, doscientos noventa y cuatro mil trescientos noventa y cuatro pesos) que representa la acumulación de resultados de ejercicios anteriores.

Resultado del Ejercicio (ahorro/Desarrollo) asciende a la cantidad de \$18'374,326 (dieciocho millones trescientos setenta y cuatro mil trescientos veintiséis pesos).

NOTAS AL ESTADO DE ACTIVIDADES

Muestra el resultado de las operaciones de la entidad correspondiente al periodo del 01 de enero al 31 de diciembre de 2017, integrado de la siguiente forma:

CUENTAS	EJERCICIO FISCAL 2017	EJERCICIO FISCA 2016
INGRESOS Y OTROS BENEFICIOS		
PARTICIPACIONES, APORTACIONES, TRANSFERENCIAS, ASIGNACIONES, SUBSIDIOS Y OTRAS AYUDAS	710'834,382	657'981,798
TOTAL DE INGRESOS Y OTROS BENEFICIOS	710'834,382	657'981,798
GASTOS Y OTRAS PERDIDAS	692'460,056	670'313,499
TRANFERENCIAS INTERNAS Y ASIGNACIONES AL SECTOR PUBLICO	692'460,056	657'981,798
AYUDAS SOCIALES	0	0
OTROS GASTOS Y PERDIDAS EXTRAORDINARIAS	0	0
TOTAL DE GASTOS Y OTRAS PERDIDAS	0	0
AHORRO NETO DEL EJERCICIO	18'374,326	-12'331,702

Ingresos y Otros Beneficios

Los ingresos corresponden a los recursos recaudados correspondiente al periodo del 01 de enero al 31 de diciembre de 2017, el cual asciende a un importe de \$710'834,382 (setecientos diez millones, ochocientos treinta y cuatro mil trescientos ochenta y dos pesos) recursos que fueron comprometidos y devengados durante el periodo del ejercicio 2017.

Gastos y Otras Pérdidas



El rubro de Gastos y Otras Pérdidas, corresponden a lo devengado por la Entidad durante el periodo del 01 de enero al 31 de diciembre de 2017 por la cantidad de: \$692'460,056 (seiscientos noventa y dos millones, cuatrocientos sesenta mil cincuenta y seis pesos) integrado de la siguiente manera:

Transferencias, Asignaciones, Subsidios y Otras Ayudas.

- a) Transferencias Internas y Asignaciones al Sector Público, refleja un saldo de \$692'460,056 (seiscientos noventa millones, cuatrocientos sesenta mil cincuenta y seis pesos) correspondiente a recursos que fueron comprometidos y devengados en los rubros de: Servicios personales, Materiales y Suministros, Servicios Generales y Bienes Muebles durante el periodo: 01 de enero al 31 de diciembre de 2017.
- b) Ayudas Sociales a personas refleja un saldo por la cantidad de \$0 (cero pesos)

Ahorro Neto del Ejercicio

En el Estado de Actividades en el período comprendido del 01 de Enero al 31 de diciembre de 2017, refleja un Ahorro Neto del Ejercicio por la cantidad de \$18'374,326 (dieciocho millones trescientos setenta y cuatro mil trescientos veintiséis pesos).

II) NOTAS AL ESTADO DE VARIACION EN LA HACIENDA PÚBLICA

Variaciones de la hacienda Pública/Patrimonio Neto del ejercicio Hacienda Pública/ Patrimonio generado Resultados de Ejercicios Anteriores

El apartado de Hacienda Pública/Patrimonio Generado, en el periodo del 01 de enero al 31 de diciembre de 2017, asciende a la cantidad de \$1'396,720,220 (un mil trescientos noventa y seis millones setecientos veinte mil doscientos veinte pesos) integrándose de la siguiente manera:

RUBRO	VARIACIONES
Hacienda Pública/Patrimonio Neto Final del Ejercicio 2016	1'292,294,394
Resultados de Ejercicios Anteriores	104'425,826
Saldo Neto en la Hacienda Pública/Patrimonio 2017	1'396,720,220



III) NOTAS AL ESTADO DE FLUJOS DE EFECTIVO

Efectivo y equivalentes

1. Análisis de saldo en la cuenta de Efectivo y Equivalentes:

CONCEPTO	EJERCICIO FISCAL 207	EJERCICIO FISCAL 2016
Efectivos en Bancos – Tesorería		
Efectivos en Bancos - Dependencias		
Inversiones temporales (hasta 3 meses)		
Fondos con afectación específica		
Depósitos de fondos de terceros y otros		
Total de Efectivos y Equivalentes	6'367,475	6'294,944

2. Conciliación de los Flujos de Efectivo Netos de las Actividades de Operación y la cuenta de Ahorro/Desarrollo antes de Rubros Extraordinarios.

CONCEPTO	EJERCICIO FISCAL 207	EJERCICIO FISCAL 2016
Ahorro/Desarrollo antes de rubros Extraordinarios		
Movimientos de partida (o rubros) que no afectan al efectivo		
Depreciación		
Amortización		
Incrementos en las provisiones		
Incremento en inversiones producido por revaluación		
Ganancia/pérdida en venta de propiedad, planta y equipo		
Incremento en cuentas por cobrar		
Partidas extraordinarias		



Conciliación entre los Ingresos Presupuestarios y Contables
Correspondiente de 01 de enero al 31 de diciembre de 2017
(Pesos)

1. Total de ingresos (presupuestarios)	\$693'241,843
--	---------------

2. Más Ingresos Contables no Presupuestarios	0
Incremento por variación de inventarios	
Disminución del exceso de estimaciones por pérdida o deterioro u obsolescencia	
Disminución del exceso de provisiones	
Otros ingresos y beneficios varios	
Otros Ingresos Contables no Presupuestarios	

3. Menos ingresos presupuestarios no contables	\$0
Producto de capital	
Aprovechamiento capital	
Ingresos derivados de financiamientos	
Otros Ingresos presupuestarios no contables	

4. Ingresos Contables (4+1+2+3)	\$693'241,843
---------------------------------	---------------



**Conciliación entre los Egresos Presupuestarios y los Gastos Contables
Correspondiente de 01 de enero al 31 de diciembre de 2017
(Pesos)**

1. Total de egresos (presupuestarios)		\$693'241,843
2. Menos egresos presupuestarios contables		0
Mobiliario y equipo de administración		
Mobiliario y equipo educacional y recreativo		
Equipo e instrumental médico y de laboratorio		
Vehículos y equipos de transporte		
Equipo de defensa y seguridad		
Maquinaria, otros equipos y herramientas		
Activos Biológicos		
Bienes inmuebles		
Activos intangibles		
Obra pública en bienes propios		
Acciones y participaciones del capital		
Compra de títulos y valores		
Inversiones en fideicomisos, mandatos y otros análogos		
Provisiones para contingencias y otras erogaciones especiales		
Amortización de la deuda pública		
Adeudos de ejercicios fiscales anteriores (ADEFAS)		
Otros egresos Presupuestales no Contables		
3. Más Gastos Contables No Presupuestales		0
Estimaciones, depreciación, deterioros, obsolescencia, y amortización		
Provisiones		
Disminución de inventarios		
Aumento por insuficiencia de estimaciones por pérdida o deterioro y obsolescencia		
Aumento por insuficiencia de provisiones		
Otros Gastos		
Otros Gastos Contables No Presupuestales		
4. Total Gastos Contables (4+1+2+3)		\$693'241,843



NOTAS DE MEMORIA (CUENTAS DE ORDEN)

Las cuentas de orden se utilizan para registrar movimientos de valores que no afecten o modifiquen el balance del ente contable, sin embargo, su incorporación en libros es necesaria con fines de recordatorio contable, de control y en general sobre los aspectos administrativos, o bien, para consignar sus derechos o responsabilidades contingentes que puedan, o no, presentarse en el futuro.

CUENTAS DE ORDEN	EJERCICIO 2017	EJERCICIO 2016
Bienes en concesionados o en comodato	67'050,791	89'746,368

NOTAS DE GESTIÓN ADMINISTRATIVA

1. Introducción:

Los estados Financieros de los entes públicos, proveen de información financiera a los principales usuarios de la misma, al Congreso y a los ciudadanos.

El objetivo del presente documento es la revelación del contexto y de los aspectos económicos-financieros más relevantes que influyeron en las decisiones del período: 01 de enero al 31 de diciembre de 2017 y deberán ser considerados en la elaboración de los estados financieros para la mayor comprensión de los mismos y sus particulares.

De esta manera, se informa y explica la respuesta del gobierno a las condiciones relacionadas con la información financiera de cada periodo de gestión: además, de exponer aquellas políticas que podrían afectar la toma de decisiones en períodos posteriores.

2. Panorama Económico y Financiero:

Al 01 de enero de 2017, se le aprueba al Colegio de Estudios Científicos y Tecnológicos del Estado de Oaxaca un presupuesto de egresos para el ejercicio fiscal 2017, un presupuesto autorizado de \$683'838,168 (seiscientos ochenta y tres millones ochocientos treinta y ocho mil ciento sesenta y ocho pesos) con fundamento en la Ley Orgánica del Poder Ejecutivo del Estado de Oaxaca y el



Decreto del Presupuesto de Egresos del Estado de Oaxaca, mismo que se encuentra distribuido conforme a la estructura programática presentada en el Programa Operativo Anual (POA).

Dando seguimiento, a lo anterior, durante el periodo del 01 de enero al 31 de diciembre de 2017, se realizaron movimientos presupuestales para lograr y reforzar metas programadas: solicitando adecuaciones presupuestarias en base al Artículo Séptimo Transitorio y al Anexo 8 del Decreto de presupuesto de Egresos y se realizó el replanteamiento de las actividades y metas a la estructura programática.

Al inicio de las actividades administrativas la falta de créditos por parte de los proveedores no permitió al 100% el ejercicio del gasto corriente, debido a los adeudos del ejercicio fiscal 2015 y 2016, que ascendieron a la cantidad de \$11'453,439 (once millones cuatrocientos cincuenta y tres mil cuatrocientos treinta y nueve pesos) por la cual se solicitó apoyo a la Tesorería de la Secretaría de Finanzas para dar solución a los pagos de proveedores y nos informan que no es posible atender la solicitud, ya que la secretaría no contaba con la liquidez financiera requerida, este problema repercutió en el ejercicio presupuestal 2017.

Otro de los problemas más marcados que se han reflejado año con año en el presupuesto autorizado por parte de la Secretaría de Administración es en el rubro de servicios personales, la falta de cobertura presupuestal para cubrir el pago de la plantilla de nómina del Colegio de Estudios Científicos y Tecnológicos del Estado de Oaxaca, autorizada por la misma, plantilla que no puede ser reducida ya que el personal logra cubrir actividades primordiales para el funcionamiento del Colegio

3. Autorización e Historia.

a) Fecha de creación del ente.

El 12 de marzo de 1994, se crea el Organismo Público Descentralizado Colegio de Estudios Científicos y Tecnológicos del Estado de Oaxaca, abriendo sus puertas en el mismo año, fue formalizando a través del Decreto de Creación con personalidad jurídica y patrimonio propio, publicándose el 12 de marzo de 1994 en el Periódico Oficial del Gobierno del Estado de Oaxaca.

El 19 de mayo de 2001, se actualiza el diverso que creo el Colegio de Estudios Científicos y Tecnológicos del Estado de Oaxaca publicándose el Periódico Oficial del Gobierno del Estado de Oaxaca de esa misma fecha.

b) Principales cambios en su estructura.



El 26 de marzo de 2015, se publicó su nuevo Reglamento interno, la cual se incluyó en la reacción terminologías más recientes, incluye nuevas definiciones, particularmente de los Comités con los que cuenta el Colegio, depura y actualiza las facultades de la Dirección General y de las Áreas Administrativas, Ordena y sistematiza sus artículos en títulos y capítulos incluyendo uno relativo a los actos administrativos u el enlace y acceso a la información entre otras.

4. Organización y Objeto Social

a) Objeto Social:

Ofrecer a la población oaxaqueña educación media superior en las modalidades de bachillerato tecnológico bivalente y bachillerato general.

b) Principal Actividad:

Proporcionar servicios educativos.

c) Ejercicio Fiscal: 2017

d) Régimen Jurídico:

Persona moral con fines no lucrativos

e) Consideraciones fiscales del ente: revelar el tipo de contribuciones que esté obligado a pagar o retener.

IMPUESTO SOBRE LA RENTA

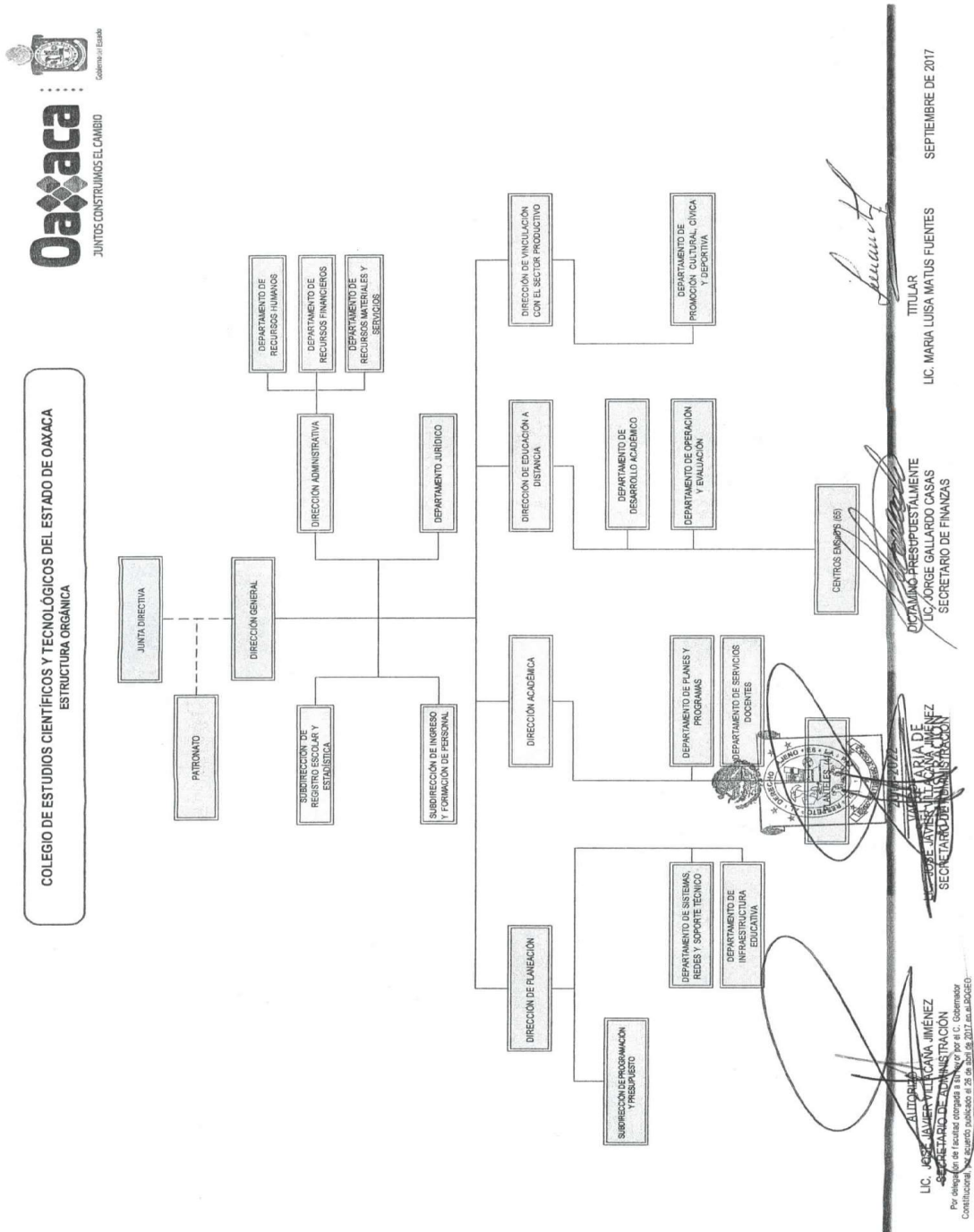
- Declaración Informativa anual de retenciones del ISR por sueldos y salarios e ingresos asimilados a salarios.
- Entero de retenciones mensuales por ISR por sueldos y salarios.
- Entero de retención de ISR por servicios profesionales (mensual).
- Declaración informativa anual de pagos y retenciones de servicios profesionales. Personas Morales.
- Informativa anual del subsidio para el empleo.



GOBIERNO DEL ESTADO
DE OAXACA



f) Estructura organizacional básica:





5. Bases de preparación de los Estados Financieros.

- a) Si se ha observado la normatividad emitida por el CONAC y demás disposiciones legales aplicables.
- b) La normatividad aplicada para el reconocimiento, valuación y revelación de los diferentes rubros de la información financiera, así como las bases de medición utilizadas para la elaboración de los estados financieros; por ejemplo: costo histórico, valoración de realización, valor razonables, valor de recuperación o cualquier otro método empleado y los criterios de aplicación de los mismos.

Se aplicó durante el periodo de 01 de enero al 31 de diciembre de 2017 la normatividad vigente para el reconocimiento, valuación y revelación de los diferentes rubros de la información Financiera, así como las bases de medición: valor de realización, respetando en el total de las operaciones su costo histórico.

- c) Postulados básicos.

Los emitidos por el CONAC:

- 1. Sustancia Económica
- 2. Entes Públicos
- 3. Existencia Permanente
- 4. Revelación Suficiente
- 5. Importancia Relativa
- 6. Registro e Integración Presupuestaria
- 7. Consolidación de Información financiera
- 8. Devengo Contable
- 9. Valuación
- 10. Dualidad Económica
- 11. Consistencia

- d) Norma supletoria.

Las permitidas por la Normatividad del CONAC.

- e) De acuerdo a lo establecido por el CONAC.



GOBIERNO DEL ESTADO
DE OAXACA

Oaxaca
JUNTOS CONSTRUIMOS EL CAMBIO



INGRESOS

Devengado.- Cuando exista jurídicamente el derecho al cobro.

Recaudado.- Cuando existe el cobro en efectivo o cualquier otro medio de pago

EGRESOS

Comprometido.- Cuando se existe la aprobación por una autoridad competente de un acto administrativo, u otro instrumento jurídico que formaliza una relación jurídica con terceros para la adquisición de bienes y servicios.

Devengado.- Cuando se reconoce de una obligación de pago a favor de terceros por la recepción de conformidad de bienes, servicios contratados.

Ejercido.- Cuando se emite una cuenta por liquidar Certifica aprobada por la autoridad competente

Pagado.- Cuando se realiza la cancelación total o parcial de las obligaciones de pago.

Revelar los cambios en las políticas, la clasificación y medición de las mismas, así como su impacto en la información financiera:

6. Políticas de Contabilidad Significativas:

a) Actualización: El registro de la contabilidad se realizó en base a los lineamientos establecidos por el CONAC.

b) Informar sobre la realización de operaciones en el extranjero y de sus efectos en la información financiera gubernamental:

Durante el periodo del 01 de enero al 31 de diciembre de 2017, no se realizaron operaciones en Moneda Extranjera.

c) Método de evaluación de la inversión en acciones en el Sector Paraestatal.
NO APLICA

d) Sistema y método de valuación de inventarios.

El CONAC ha emitido las normas para la valoración de los Activos y el patrimonio de los entes públicos, esta norma permite definir y estandarizar



GOBIERNO DEL ESTADO
DE OAXACA

Oaxaca
JUNTOS CONSTRUIMOS EL CAMBIO



los conceptos básicos de valuación, contenidos en las normas particulares aplicables a los distintos elementos integrantes de los estados Financieros.

e) Beneficios a empleados:

No se tienen reservas para beneficios futuros de los empleados, más que las contempladas anualmente en el presupuesto de egresos del ejercicio presente.

f) Provisiones:

Las provisiones al 31 de diciembre de 2017, lo conforman los siguientes conceptos: en el rubro de servicios personales (nómina de los trabajadores) cuotas obreras IMSS, R.C.V. y Crédito de vivienda.

g) Reservas:

NO se cuenta con Reservas.

h) Cambios en políticas contables y corrección de errores junto con la revelación de los efectos que se tendrá en la información financiera del ente público, ya sea retrospectivos o prospectivos.

i) Reclasificaciones: Durante el periodo del 01 de enero al 31 de diciembre de 2017, no se realizaron reclasificaciones.

j) Depuración y Cancelación de saldos:

Las depuraciones y cancelaciones de saldos se realizaron cada mes en diferentes cuentas contables durante el periodo comprendido: 01 de enero al 31 de diciembre de 2017, con la finalidad de presentar cifras actualizadas en los Estados Financieros.

7. Posición en Moneda Extranjera y Protección por riesgo Cambiario:

a) Activos en moneda extranjera:

No aplica

8. Reporte Analítico del Activo:



- a) Vida útil o porcentajes de depreciación, deterioro o amortización utilizados en los diferentes tipos de activos:

Durante el periodo del 01 de enero al 31 de diciembre de 2017. La entidad refleja saldos en el rubro de Depreciación Deterioro y Amortización Acumulada de Bienes e Intangibles.

- b) Cambios en el porcentaje de depreciación o valor residual de los activos:
- c) Importe de los gastos conceptualizados en el ejercicio, tanto financieros como de investigación y desarrollo:
No aplica
- d) Riesgos por tipo de cambio o tipo de interés de las inversiones financieras:
No aplica.
- e) Valor activado en el ejercicio de los bienes construidos por la entidad:
Los bienes de la entidad se reconocen dentro de su Activo No Circulante de su costo histórico, de conformidad con el artículo 29 de la Ley General de Contabilidad Gubernamental.
- f) Otras circunstancias de carácter significativo que afecten el activo, tales como bienes en garantía, señalados en embargos, litigios, títulos de inversiones, entregados en garantías, baja significativa del valor de inversiones financieras, etc.:
No aplica
- g) Desmantelamiento de Activos, procedimientos, implicaciones, efectos contables:
No aplica
- h) Administración de activos; planeación con el objetivo de que el ente los utilice de manera más efectiva:
Se utilizan los activos con la operación y mantenimiento óptimo.

9. Fideicomisos, Mandatos y Análogos



GOBIERNO DEL ESTADO
DE OAXACA

Oaxaca
JUNTOS CONSTRUIMOS EL CAMBIO



a) Por ramo administrativo que los reporta:

No aplica.

b) Enlistar los de mayor monto de disponibilidad, relacionando aquellos que conforman el 80% de las disponibilidades:

No aplica

10. Reporte de la Recaudación

a) Análisis del comportamiento de la recaudación correspondiente al ente público o cualquier tipo de ingreso, de forma separada los ingresos locales de los federales:

No aplica

b) Proyección de la recaudación e ingresos en el mediano plazo:

No aplica

11. Información sobre la Deuda y el Reporte Analítico de la Deuda:

No aplica

12. Calificaciones otorgadas:

No se cuenta con calificaciones otorgadas o certificaciones.

13. Proceso de Mejora:

a) Principales Políticas de control interno:

Para el desarrollo de los programas deberá ser a mediano plazo y estarían basados en cuatro estrategias funcionales y cinco aspectos organizacionales, con objetivos operaciones, actividades, participantes, costos y evaluación sin reducción del presupuesto para obtener una eficiente atención médica y realizar la capacitación y sensibilización de este programa.



GOBIERNO DEL ESTADO DE OAXACA



b) Medidas de desempeño financiero, metas y alcance:

Racionar el uso de los recursos, para alcanzar el cumplimiento de las funciones para el ejercicio completo.

14. Información por Segmentos:

Toda la información del Ente, está procesada y se encuentra disponible por Unidad Responsable de realizar las funciones propias.

15. Eventos Posteriores al Cierre:

El ente público no tiene hechos ocurridos en el periodo posterior al que informa, que proporcionen mayor evidencia sobre eventos que le afectan económicamente y que no se conocían a la fecha de cierre.

16. Partes Relacionadas:

No existen partes relacionadas que pudieran ejercer influencia significativa sobre la toma de decisiones financieras y operativas.

17. Responsabilidad sobre la presentación razonable de los Estados Financieros.

Estos estados Financieros fueron autorizados para su emisión el día 31 del mes de diciembre de 2017, por la Lic. María Luisa Matus Fuentes en su carácter de Directora General del Colegio de Estudios Científicos y Tecnológicos del Estado de Oaxaca.

Bajo protesta de decir verdad declaro que los Estados Financieros y sus Notas, son razonablemente correctas y son responsabilidad del emisor.

Lic. Sujeyla Santiago Gallegos
Directora Administrativa



Lic. María Luisa Matus Fuentes
Directora General



ESTADO ANALITICO DE INGRESOS PRESUPUESTARIOS

Rubro de Ingresos	Estimado	Ampliaciones y Reducciones	Modificado	Devengado	Recaudado	Diferencia
	(1)	(2)	(3=1+2)	(4)	(5)	(6=3-4)
Impuestos						
Contribuciones de Mejoras						
Derechos						
Productos						
Corriente						
Capital						
Aprovechamientos						
Corriente						
Capital						
Ingresos por Ventas de Bienes y Servicios						
Contribuciones no Comprendidas en las Fracciones de la Ley de Ingresos Causados en Ejercicios Fiscales Anteriores Pendientes de Liquidación o Pago						
Participaciones y Aportaciones						
Transferencias, Asignaciones, Subsidios y Otras Ayudas						
Otros Ingresos						
TOTAL						
					Ingresos excedentes	

NO APLICA

Estado Analítico de Ingresos Por Fuente de Financiamiento	Estimado	Ampliaciones y Reducciones	Modificado	Devengado	Recaudado	Diferencia
	(1)	(2)	(3=1+2)	(4)	(5)	(6=3-4)
Ingresos del Gobierno	683,838,168	9,629,765	693,467,933	693,241,843	693,467,933	9,629,765
Impuestos						
Contribuciones de Mejoras						
Derechos						
Productos						
Corriente						
Capital						
Aprovechamientos						
Corriente						
Capital						
Contribuciones no Comprendidas en las Fracciones de la Ley de Ingresos Causados en Ejercicios Fiscales Anteriores Pendientes de Liquidación o Pago						
Participaciones y Aportaciones						
Transferencias, Asignaciones, Subsidios y Otras Ayudas	683,838,168	9,629,765	693,467,933	693,241,843	693,467,933	9,629,765
Otros Ingresos						
Ingresos de Organismos y Empresas						
Cuotas y Aportaciones de Seguridad Social						
Ingresos por Ventas de Bienes y Servicios						
Transferencias, Asignaciones, Subsidios y Otras Ayudas						
Ingresos derivados de financiamiento						
Ingresos derivados de financiamiento						
TOTAL	683,838,168	9,629,765	693,467,933	693,241,843	693,467,933	9,629,765
					Ingresos excedentes	

CUENTA PUBLICA 2017

ESTADO ANALITICO DEL EJERCICIO DEL PRESUPUESTO DE EGRESOS

CLASIFICACION POR OBJETO DEL GASTO (CAPITULO-CONCEPTO)

DE ENERO A DICIEMBRE



Cve	Concepto	Aprobado 1	Ampliaciones / Reducciones 2	Modificado 3 = (1+2)	Devengado 4	Pagado 5	Subejercicio 6 = (3-4)
507	COLEGIO DE ESTUDIOS CIENTÍFICOS Y TECNOLÓGICOS DEL ESTADO DE OAXACA						
4	TRANSFERENCIAS, ASIGNACIONES, SUBSIDIOS Y OTRAS AYUDAS	683,838,168.00	8,759,035.97	692,597,203.97	692,460,056.04	516,355,144.84	137,147.93
1	TRANSFERENCIAS INTERNAS Y ASIGNACIONES AL SECTOR PÚBLICO	683,838,168.00	8,759,035.97	692,597,203.97	692,460,056.04	516,355,144.84	137,147.93
5	BIENES MUEBLES, INMUEBLES E INTANGIBLES	0.00	870,728.80	870,728.80	781,786.50	564,900.00	88,942.30
1	MOBILIARIO Y EQUIPO DE ADMINISTRACIÓN	0.00	0.00	0.00	0.00	0.00	0.00
2	MOBILIARIO Y EQUIPO EDUCACIONAL Y RECREATIVO	0.00	142,660.80	142,660.80	138,818.50	0.00	3,842.30
3	EQUIPO E INSTRUMENTAL MÉDICO Y DE LABORATORIO	0.00	0.00	0.00	0.00	0.00	0.00
4	VEHÍCULOS Y EQUIPO DE TRANSPORTE	0.00	650,000.00	650,000.00	564,900.00	564,900.00	85,100.00
6	MAQUINARIA, OTROS EQUIPOS Y HERRAMIENTAS	0.00	78,068.00	78,068.00	78,068.00	0.00	0.00
	TOTAL DEPENDENCIA / ENTIDAD	683,838,168.00	9,629,764.77	693,467,932.77	693,241,842.54	516,920,044.84	226,090.23

CUENTA PUBLICA 2017

ESTADO ANALITICO DEL EJERCICIO DEL PRESUPUESTO DE EGRESOS

CLASIFICACION ECONOMICA (POR TIPO DE GASTO)

DE ENERO A DICIEMBRE



Cve	Concepto	Aprobado 1	Ampliaciones / Reducciones 2	Modificado 3 = (1+2)	Devengado 4	Pagado 5	Subejercicio 6 = (3-4)
507	COLEGIO DE ESTUDIOS CIENTÍFICOS Y TECNOLÓGICOS DEL ESTADO DE OAXACA						
1	GASTO CORRIENTE	683,838,168.00	8,759,035.97	692,597,203.97	692,460,056.04	516,355,144.84	137,147.93
2	GASTO DE CAPITAL	0.00	870,728.80	870,728.80	781,786.50	564,900.00	88,942.30
	TOTAL DEPENDENCIA / ENTIDAD:	683,838,168.00	9,629,764.77	693,467,932.77	693,241,842.54	516,920,044.84	226,090.23

CUENTA PUBLICA 2017
ESTADO ANALITICO DEL EJERCICIO DEL PRESUPUESTO DE EGRESOS
CLASIFICACION ADMINISTRATIVA
 DE ENERO A DICIEMBRE



Cve	Concepto	Aprobado 1	Ampliaciones / Reducciones 2	Modificado 3 = (1+2)	Devengado 4	Pagado Transferido 5	Subejercicio 6 = (3-4)
5	ORGANISMOS PÚBLICOS DESCENTRALIZADOS	683,838,168.00	9,629,764.77	693,467,932.77	693,241,842.54	516,920,044.84	226,090.23
07	COLEGIO DE ESTUDIOS CIENTÍFICOS Y TECNOLÓGICOS DEL ESTADO DE OAXACA	683,838,168.00	9,629,764.77	693,467,932.77	693,241,842.54	516,920,044.84	226,090.23
	TOTAL DEL GASTO:	683,838,168.00	9,629,764.77	693,467,932.77	693,241,842.54	516,920,044.84	226,090.23

CUENTA PUBLICA 2017

ESTADO ANALITICO DEL EJERCICIO DEL PRESUPUESTO DE EGRESOS

CLASIFICACION FUNCIONAL (FINALIDAD Y FUNCION)

DE ENERO A DICIEMBRE



Cve	Concepto	Aprobado 1	Ampliaciones / Reducciones 2	Modificado 3 = (1+2)	Devengado 4	Pagado 5	Subejercicio 6 = (3-4)
507	COLEGIO DE ESTUDIOS CIENTÍFICOS Y TECNOLÓGICOS DEL ESTADO DE OAXACA						
2	DESARROLLO SOCIAL	683,838,168.00	9,629,764.77	693,467,932.77	693,241,842.54	516,920,044.84	226,090.23
5	EDUCACIÓN	683,838,168.00	9,629,764.77	693,467,932.77	693,241,842.54	516,920,044.84	226,090.23
	TOTAL DEPENDENCIA / ENTIDAD	683,838,168.00	9,629,764.77	693,467,932.77	693,241,842.54	516,920,044.84	226,090.23



GOBIERNO DEL ESTADO
DE OAXACA



ENDEUDAMIENTO NETO
DEL 01 DE ENERO AL 31 DE DICIEMBRE DE 2017
(Pesos)

Identificación de Crédito o Instrumento	Contratación/Colocación	Amortización	Endeudamiento Neto
	A	B	C = A - B
Creditos Bancarios			
			0
			0
			0
			0
			0
			0
			0
			0
Total Créditos Bancarios	0	0	0
Otros Instrumentos de Deuda			
			0
			0
			0
			0
			0
			0
			0
			0
Total Otros Instrumentos de Deuda	0	0	0
TOTAL	0	0	0

NO APLICA



GOBIERNO DEL ESTADO
DE OAXACA



INTERESES DE LA DEUDA
DEL 01 DE ENERO AL 31 DE DICIEMBRE DE 2017
(Pesos)

Identificación de Crédito o Instrumento	Devengado	Pagado
Créditos Bancarios		
Total de intereses de Créditos Bancarios		0
Otros Instrumentos de Deuda		
Total de intereses de Otros Instrumentos de Deuda	0	0
TOTAL	0	0

NO APLICA



INDICADORES DE POSTURA FISCAL
DEL 01 DE ENERO AL 31 DE DICIEMBRE DE 2017
(Pesos)

Concepto	Estimado	Devengado	Pagado ³
I. Ingresos Presupuestarios (I=1+2)	0	0	0
1. Ingresos del Gobierno de la Entidad Federativa ¹			
2. Ingresos del Sector Paraestatal ¹			
II. Egresos Presupuestarios (II=3+4)	0	0	0
3. Egresos del Gobierno de la Entidad Federativa ²			
4. Egresos del Sector Paraestatal ²			
III. Balance Presupuestario (Superávit o Déficit) (III = I - II)	0	0	0

Concepto	Estimado	Devengado	Pagado ³
III. Balance Presupuestario (Superávit o Déficit)	0	0	0
IV. Intereses, Comisiones y Gastos de la Deuda			
V. Balance Primario (Superávit o Déficit) (V= III - IV)	0	0	0

Concepto	Estimado	Devengado	Pagado ³
A. Financiamiento			
B. Amortización de la deuda			
C. Endeudamiento ó desendeudamiento (C = A - B)	0	0	0

1. Los Ingresos que se presentan son los ingresos presupuestarios totales sin incluir los ingresos por financiamientos. Los Ingresos del Gobierno de la Entidad Federativa corresponden a los del Poder Ejecutivo, Legislativo Judicial y Autónomos
2. Los egresos que se presentan son los egresos presupuestarios totales sin incluir los egresos por amortización. Los egresos del Gobierno de la Entidad Federativa corresponden a los del Poder Ejecutivo, Legislativo, Judicial y Órganos Autónomos
3. Para Ingresos se reportan los ingresos recaudados; para egresos se reportan los egresos pagados

CUENTA PUBLICA 2017

ESTADO ANALITICO DEL EJERCICIO DEL PRESUPUESTO DE EGRESOS

RESUMEN POR PROGRAMA PRESUPUESTARIO

DE ENERO A DICIEMBRE



Concepto	Aprobado 1	Ampliaciones / Reducciones 2	Modificado 3 = (1+2)	Devengado 4	Pagado 5	Subejercicio 6 = (3-4)
5 ORGANISMOS PÚBLICOS DESCENTRALIZADOS	683,838,168.00	9,629,764.77	693,467,932.77	693,241,842.54	516,920,044.84	226,090.23
07 COLEGIO DE ESTUDIOS CIENTÍFICOS Y TECNOLÓGICOS DEL ESTADO DE OAXACA	683,838,168.00	9,629,764.77	693,467,932.77	693,241,842.54	516,920,044.84	226,090.23
1 PROGRAMAS	683,838,168.00	9,629,764.77	693,467,932.77	693,241,842.54	516,920,044.84	226,090.23
2 DESEMPEÑO DE LAS FUNCIONES	683,838,168.00	9,629,764.77	693,467,932.77	693,241,842.54	516,920,044.84	226,090.23
TOTAL GENERAL	683,838,168.00	9,629,764.77	693,467,932.77	693,241,842.54	516,920,044.84	226,090.23

REPORTE DE AVANCE DE GESTION

UR 507 - COLEGIO DE ESTUDIOS CIENTÍFICOS Y TECNOLÓGICOS DEL ESTADO DE OAXACA



ALINEACIÓN PED: EJE: DESARROLLO SOCIAL Y HUMANO
 OBJETIVO: EDUCACIÓN: FACTOR DE PROGRESO

PROGRAMA: 132 - FORMACIÓN CON CALIDAD EN EDUCACIÓN MEDIA SUPERIOR
 FIN: CONTRIBUIR A LOGRAR LA COBERTURA UNIVERSAL DE LA EDUCACIÓN MEDIA Y MEDIA SUPERIOR, MEDIANTE EL FORTALECIMIENTO DE LA INFRAESTRUCTURA EDUCATIVA, CAPACITACIÓN A DOCENTES Y PERSONAL DE APOYO DE ASISTENCIA A LA EDUCACIÓN, ACTUALIZACIÓN DE PLANES Y PROGRAMAS DE ESTUDIO, VINCULACIÓN CON EL SECTOR PRODUCTIVO, PROGRAMAS DE SEGUIMIENTO Y EVALUACIÓN.

ALINEACIÓN PES: OBJETIVO: INCREMENTAR LA CALIDAD EDUCATIVA DE LA EDUCACIÓN MEDIA Y MEDIA SUPERIOR EN EL ESTADO DE OAXACA.
 ESTRATÉGIA: COORDINACIÓN DE ACCIONES DE CAPACITACIÓN CONTINUA DEL CUERPO DOCENTE, ASÍ COMO LA CORRECTA VINCULACIÓN CON LOS NIVELES DE EDUCACIÓN BÁSICA Y SUPERIOR Y LOS SECTORES PÚBLICO, SOCIAL Y PRIVADO.
 RESULTADO: LOS ESTUDIANTES DE EDUCACIÓN MEDIA SUPERIOR RECIBEN EDUCACIÓN DE CALIDAD.

PROPÓSITO: LOS ESTUDIANTES DE EDUCACIÓN MEDIA SUPERIOR RECIBEN EDUCACIÓN DE CALIDAD.
 COMPONENTE: SERVICIO EDUCATIVO DE BACHILLERATO TECNOLÓGICO PROPORCIONADO
 ACTIVIDAD: CONCRECIÓN DEL MARCO CURRICULAR

OBJETIVO INSTITUCIONAL: IMPARTIR EDUCACION DE CALIDAD EN EL NIVEL MEDIO SUPERIOR EN LA MODALIDAD DE BACHILLERATO TECNOLOGICO BIVALENTE Y BACHILLERATO GENERAL, CON EL PROPOSITO DE FORMAR GENERACIONES INTELCTUAL Y TECNICAMENTE PREPARADAS PARA PROSEGUIR ESTUDIOS Y/O INCORPORARSE AL SECTOR PRODUCTIVO Y LABORAL DEL ESTADO, PROMOVRIENDO CON ELLO LA TRANSFORMACION TECNOLOGICA, SOCIAL Y ECONOMICA DE SU ENTORNO Y DEL ESTADO.

UE: 001-COLEGIO DE ESTUDIOS CIENTÍFICOS Y TECNOLÓGICOS DEL ESTADO DE OAXACA

PRESUPUESTO DE LA ACTIVIDAD									
Aprobado	Ampliación	Reducción	Modificado	T1	T2	T3	T4	Acumulado	% de Devengado Acum. Vs. Modificado
1,420,612.90	436,370.76	268,696.02	1,588,287.64	101,310.16	385,475.17	527,555.28	572,547.03	1,586,887.64	36.05
DATOS DEL INDICADOR									
Nombre :	PORCENTAJE DE MARCO CURRICULAR CONCRETADO								
Definición :	MIDE EL PORCENTAJE DE MARCO CURRICULAR CONCRETADO REALIZADO CONTRA PROGRAMADO								
Método de Cálculo :	[(NÚMERO DE MARCO CURRICULAR CONCRETADO REALIZADO/ (NÚMERO DE MARCO CURRICULAR CONCRETADO PROGRAMADO)]*100								
Tipo	Dimensión	Frecuencia de Medición			Unidad de Medida		Tipo de Valor	Sentido Esperado	
GESTIÓN	EFICACIA	TRIMESTRAL			PORCENTAJE		ACUMULADO	ASCENDENTE	
MEDIOS DE VERIFICACIÓN / FUENTE INFORMACIÓN					SUPUESTO				
Registro de competencias genéricas por grupo atendido, emitido por la Dirección Académica (Departamento de Planes y Programas)					VALIDACIÓN POR PARTE DE LA SUBSECRETARIA DE EDUCACIÓN MEDIA SUPERIOR				
DATOS DE LA META									
Definición de la variable Meta:	1 - NÚMERO DE MARCO CURRICULAR CONCRETADO								
Unidad de medida:	26 - NÚMERO								
LÍNEA BASE DE LA META DEL INDICADOR									
AÑO	2016				VALOR	4.00			
AVANCE TRIMESTRAL									
	1er.TRIMESTRE	2o.TRIMESTRE		3er.TRIMESTRE		4o.TRIMESTRE		TOTAL ACUMULADO	
PROGRAMADA	0.00	0.00		2.00		2.00		4.00	
ACTUALIZADA	0.00	0.00		2.00		2.00		4.00	
ALCANZADA	0.00	0.00		2.00		2.00		4.00	

PORCENTAJE ALCANZADO EN EL TRIMESTRE: 50.00 %

REPORTE DE AVANCE DE GESTION

UR 507 - COLEGIO DE ESTUDIOS CIENTÍFICOS Y TECNOLÓGICOS DEL ESTADO DE OAXACA



ALINEACIÓN PED: EJE: DESARROLLO SOCIAL Y HUMANO
OBJETIVO: EDUCACIÓN: FACTOR DE PROGRESO
PROGRAMA: 132 - FORMACIÓN CON CALIDAD EN EDUCACIÓN MEDIA SUPERIOR
FIN: CONTRIBUIR A LOGRAR LA COBERTURA UNIVERSAL DE LA EDUCACIÓN MEDIA Y MEDIA SUPERIOR, MEDIANTE EL FORTALECIMIENTO DE LA INFRAESTRUCTURA EDUCATIVA, CAPACITACIÓN A DOCENTES Y PERSONAL DE APOYO DE ASISTENCIA A LA EDUCACIÓN, ACTUALIZACIÓN DE PLANES Y PROGRAMAS DE ESTUDIO, VINCULACIÓN CON EL SECTOR PRODUCTIVO, PROGRAMAS DE SEGUIMIENTO Y EVALUACIÓN.
ALINEACIÓN PES: OBJETIVO: INCREMENTAR LA CALIDAD EDUCATIVA DE LA EDUCACIÓN MEDIA Y MEDIA SUPERIOR EN EL ESTADO DE OAXACA.
PROPÓSITO: LOS ESTUDIANTES DE EDUCACIÓN MEDIA SUPERIOR RECIBEN EDUCACIÓN DE CALIDAD.
ESTRATÉGIA: COORDINACIÓN DE ACCIONES DE CAPACITACIÓN CONTINUA DEL CUERPO DOCENTE, ASÍ COMO LA CORRECTA VINCULACIÓN CON LOS NIVELES DE EDUCACIÓN BÁSICA Y SUPERIOR Y LOS SECTORES PÚBLICO, SOCIAL Y PRIVADO.
COMPONENTE: SERVICIO EDUCATIVO DE BACHILLERATO TECNOLÓGICO PROPORCIONADO
RESULTADO: LOS ESTUDIANTES DE EDUCACIÓN MEDIA SUPERIOR RECIBEN EDUCACIÓN DE CALIDAD.
ACTIVIDAD: EVALUACIÓN DE PLANTEL PARA EL INGRESO AL SNB
OBJETIVO INSTITUCIONAL: IMPARTIR EDUCACION DE CALIDAD EN EL NIVEL MEDIO SUPERIOR EN LA MODALIDAD DE BACHILLERATO TECNOLÓGICO BIVALENTE Y BACHILLERATO GENERAL, CON EL PROPOSITO DE FORMAR GENERACIONES INTELCTUAL Y TECNICAMENTE PREPARADAS PARA PROSEGUIR ESTUDIOS Y/O INCORPORARSE AL SECTOR PRODUCTIVO Y LABORAL DEL ESTADO, PROMOVRIENDO CON ELLO LA TRANSFORMACION TECNOLÓGICA, SOCIAL Y ECONOMICA DE SU ENTORNO Y DEL ESTADO.
UE: 001-COLEGIO DE ESTUDIOS CIENTÍFICOS Y TECNOLÓGICOS DEL ESTADO DE OAXACA

PRESUPUESTO DE LA ACTIVIDAD									
Aprobado	Ampliación	Reducción	Modificado	T1	T2	T3	T4	Acumulado	% de Devengado Acum. Vs. Modificado
856,360.33	7,523.00	61,980.74	801,902.59	0.00	109,653.02	58,715.66	632,333.91	800,702.59	78.85
DATOS DEL INDICADOR									
Nombre :	PORCENTAJE DE EVALUACIONES DE PLANTELES PARA EL INGRESO AL SNB								
Definición :	MIDE EL PORCENTAJE DE EVALUACIONES DE PLANTELES PARA EL INGRESO AL SNB REALIZADO CONTRA PROGRAMADO								
Método de Cálculo :	[(NÚMERO DE EVALUACIONES DE PLANTELES PARA EL INGRESO AL SNB REALIZADO/ (NÚMERO DE EVALUACIONES DE PLANTELES PARA EL INGRESO AL SNB PROGRAMADO)]*100								
Tipo	Dimensión	Frecuencia de Medición			Unidad de Medida	Tipo de Valor		Sentido Esperado	
GESTIÓN	EFICACIA	TRIMESTRAL			PORCENTAJE	ACUMULADO		ASCENDENTE	
MEDIOS DE VERIFICACIÓN / FUENTE INFORMACIÓN					SUPUESTO				
Dictamen de evaluación emitido por el Consejo Para la Evaluación de la Educación del tipo Medio Superior (COPEEMS)					CONTAR CON LOS RECURSOS FINANCIEROS SUFICIENTES QUE PERMITAN LLEVAR A CABO LA EVALUACIÓN INTEGRAL.				
DATOS DE LA META									
Definición de la variable Meta:	1 - NÚMERO DE EVALUACIONES DE PLANTELES PARA EL INGRESO AL SNB								
Unidad de medida:	26 - NÚMERO								
LÍNEA BASE DE LA META DEL INDICADOR									
AÑO	2016				VALOR	3.00			
AVANCE TRIMESTRAL									
	1er.TRIMESTRE		2o.TRIMESTRE		3er.TRIMESTRE		4o.TRIMESTRE		TOTAL ACUMULADO
PROGRAMADA	0.00		0.00		0.00		3.00		3.00
ACTUALIZADA	0.00		0.00		0.00		3.00		3.00
ALCANZADA	0.00		1.00		0.00		0.00		1.00

PORCENTAJE ALCANZADO EN EL TRIMESTRE: 0.00 %

REPORTE DE AVANCE DE GESTION UR 507 - COLEGIO DE ESTUDIOS CIENTÍFICOS Y TECNOLÓGICOS DEL ESTADO DE OAXACA



ALINEACIÓN PED: EJE: DESARROLLO SOCIAL Y HUMANO
 OBJETIVO: EDUCACIÓN: FACTOR DE PROGRESO
PROGRAMA: 132 - FORMACIÓN CON CALIDAD EN EDUCACIÓN MEDIA SUPERIOR
FIN: CONTRIBUIR A LOGRAR LA COBERTURA UNIVERSAL DE LA EDUCACIÓN MEDIA Y MEDIA SUPERIOR, MEDIANTE EL FORTALECIMIENTO DE LA INFRAESTRUCTURA EDUCATIVA, CAPACITACIÓN A DOCENTES Y PERSONAL DE APOYO DE ASISTENCIA A LA EDUCACIÓN, ACTUALIZACIÓN DE PLANES Y PROGRAMAS DE ESTUDIO, VINCULACIÓN CON EL SECTOR PRODUCTIVO, PROGRAMAS DE SEGUIMIENTO Y EVALUACIÓN.
ALINEACIÓN PES: OBJETIVO: INCREMENTAR LA CALIDAD EDUCATIVA DE LA EDUCACIÓN MEDIA Y MEDIA SUPERIOR EN EL ESTADO DE OAXACA.
 ESTRATÉGIA: COORDINACIÓN DE ACCIONES DE CAPACITACIÓN CONTINUA DEL CUERPO DOCENTE, ASÍ COMO LA CORRECTA VINCULACIÓN CON LOS NIVELES DE EDUCACIÓN BÁSICA Y SUPERIOR Y LOS SECTORES PÚBLICO, SOCIAL Y PRIVADO.
PROPÓSITO: LOS ESTUDIANTES DE EDUCACIÓN MEDIA SUPERIOR RECIBEN EDUCACIÓN DE CALIDAD.
COMPONENTE: SERVICIO EDUCATIVO DE BACHILLERATO TECNOLÓGICO PROPORCIONADO
RESULTADO: LOS ESTUDIANTES DE EDUCACIÓN MEDIA SUPERIOR RECIBEN EDUCACIÓN DE CALIDAD.
ACTIVIDAD: FORTALECIMIENTO DEL PERSONAL DOCENTE
OBJETIVO INSTITUCIONAL: IMPARTIR EDUCACION DE CALIDAD EN EL NIVEL MEDIO SUPERIOR EN LA MODALIDAD DE BACHILLERATO TECNOLÓGICO BIVALENTE Y BACHILLERATO GENERAL, CON EL PROPOSITO DE FORMAR GENERACIONES INTELCTUAL Y TECNICAMENTE PREPARADAS PARA PROSEGUIR ESTUDIOS Y/O INCORPORARSE AL SECTOR PRODUCTIVO Y LABORAL DEL ESTADO, PROMOVIENDO CON ELLO LA TRANSFORMACION TECNOLÓGICA, SOCIAL Y ECONOMICA DE SU ENTORNO Y DEL ESTADO.
UE: 001-COLEGIO DE ESTUDIOS CIENTÍFICOS Y TECNOLÓGICOS DEL ESTADO DE OAXACA

PRESUPUESTO DE LA ACTIVIDAD									
Aprobado	Ampliación	Reducción	Modificado	T1	T2	T3	T4	Acumulado	% de Devengado Acum. Vs. Modificado
2,243,053.91	443,338.35	440,855.31	2,245,536.95	501,596.81	495,576.55	1,152,077.22	93,241.37	2,242,491.95	4.15
DATOS DEL INDICADOR									
Nombre :	PORCENTAJE DE ACCIONES DE FORTALECIMIENTO DEL PERSONAL DOCENTE								
Definición :	MIDE EL PORCENTAJE DE ACCIONES DE FORTALECIMIENTO DEL PERSONAL DOCENTE REALIZADO CONTRA PROGRAMADO								
Método de Cálculo :	[(NÚMERO DE ACCIONES DE FORTALECIMIENTO DEL PERSONAL DOCENTE REALIZADO/ (NÚMERO DE ACCIONES DE FORTALECIMIENTO DEL PERSONAL DOCENTE PROGRAMADO)]*100								
Tipo	Dimensión	Frecuencia de Medición			Unidad de Medida	Tipo de Valor		Sentido Esperado	
GESTIÓN	EFICACIA	TRIMESTRAL			PORCENTAJE	ACUMULADO		ASCENDENTE	
MEDIOS DE VERIFICACIÓN / FUENTE INFORMACIÓN					SUPUESTO				
Registro de constancias y lista de asistencia, emitido por la Subdirección de Ingreso y Formación de personal (Área Formación Docente)					LOS DOCENTES HACEN USO DE LA CAPACITACIÓN PARA LA IMPARTICIÓN DE SUS CURSOS				
DATOS DE LA META									
Definición de la variable Meta:	1 - NÚMERO DE ACCIONES DE FORTALECIMIENTO DEL PERSONAL DOCENTE								
Unidad de medida:	26 - NÚMERO								
LÍNEA BASE DE LA META DEL INDICADOR									
AÑO	2016				VALOR	40.00			
AVANCE TRIMESTRAL									
	1er.TRIMESTRE	2o.TRIMESTRE	3er.TRIMESTRE	4o.TRIMESTRE	TOTAL ACUMULADO				
PROGRAMADA	20.00	0.00	20.00	0.00	40.00				
ACTUALIZADA	20.00	0.00	20.00	0.00	40.00				
ALCANZADA	27.00	1.00	22.00	0.00	50.00				

PORCENTAJE ALCANZADO EN EL TRIMESTRE: 0.00 %

REPORTE DE AVANCE DE GESTION UR 507 - COLEGIO DE ESTUDIOS CIENTÍFICOS Y TECNOLÓGICOS DEL ESTADO DE OAXACA



ALINEACIÓN PED: EJE: DESARROLLO SOCIAL Y HUMANO
 OBJETIVO: EDUCACIÓN: FACTOR DE PROGRESO
PROGRAMA: 132 - FORMACIÓN CON CALIDAD EN EDUCACIÓN MEDIA SUPERIOR
FIN: CONTRIBUIR A LOGRAR LA COBERTURA UNIVERSAL DE LA EDUCACIÓN MEDIA Y MEDIA SUPERIOR, MEDIANTE EL FORTALECIMIENTO DE LA INFRAESTRUCTURA EDUCATIVA, CAPACITACIÓN A DOCENTES Y PERSONAL DE APOYO DE ASISTENCIA A LA EDUCACIÓN, ACTUALIZACIÓN DE PLANES Y PROGRAMAS DE ESTUDIO, VINCULACIÓN CON EL SECTOR PRODUCTIVO, PROGRAMAS DE SEGUIMIENTO Y EVALUACIÓN.
ALINEACIÓN PES: OBJETIVO: INCREMENTAR LA CALIDAD EDUCATIVA DE LA EDUCACIÓN MEDIA Y MEDIA SUPERIOR EN EL ESTADO DE OAXACA.
 ESTRATÉGIA: COORDINACIÓN DE ACCIONES DE CAPACITACIÓN CONTINUA DEL CUERPO DOCENTE, ASÍ COMO LA CORRECTA VINCULACIÓN CON LOS NIVELES DE EDUCACIÓN BÁSICA Y SUPERIOR Y LOS SECTORES PÚBLICO, SOCIAL Y PRIVADO.
 RESULTADO: LOS ESTUDIANTES DE EDUCACIÓN MEDIA SUPERIOR RECIBEN EDUCACIÓN DE CALIDAD.
PROPÓSITO: LOS ESTUDIANTES DE EDUCACIÓN MEDIA SUPERIOR RECIBEN EDUCACIÓN DE CALIDAD.
COMPONENTE: SERVICIO EDUCATIVO DE BACHILLERATO TECNOLÓGICO PROPORCIONADO
ACTIVIDAD: IMPARTICIÓN DE CLASE
OBJETIVO INSTITUCIONAL: IMPARTIR EDUCACION DE CALIDAD EN EL NIVEL MEDIO SUPERIOR EN LA MODALIDAD DE BACHILLERATO TECNOLÓGICO BIVALENTE Y BACHILLERATO GENERAL, CON EL PROPOSITO DE FORMAR GENERACIONES INTELCTUAL Y TECNICAMENTE PREPARADAS PARA PROSEGUIR ESTUDIOS Y/O INCORPORARSE AL SECTOR PRODUCTIVO Y LABORAL DEL ESTADO, PROMOVRIENDO CON ELLO LA TRANSFORMACION TECNOLÓGICA, SOCIAL Y ECONOMICA DE SU ENTORNO Y DEL ESTADO.
UE: 001-COLEGIO DE ESTUDIOS CIENTÍFICOS Y TECNOLÓGICOS DEL ESTADO DE OAXACA

PRESUPUESTO DE LA ACTIVIDAD									
Aprobado	Ampliación	Reducción	Modificado	T1	T2	T3	T4	Acumulado	% de Devengado Acum. Vs. Modificado
372,127,609.54	90,761,311.43	91,248,814.09	371,640,106.88	70,316,264.10	74,657,025.97	73,538,593.31	153,019,417.37	371,531,300.75	41.17
DATOS DEL INDICADOR									
Nombre :	PORCENTAJE DE HORAS CLASE IMPARTIDAS								
Definición :	MIDE EL PORCENTAJE DE HORAS CLASE IMPARTIDAS REALIZADO CONTRA PROGRAMADO								
Método de Cálculo :	(HORAS CLASE IMPARTIDAS REALIZADO / HORAS CLASE IMPARTIDAS PROGRAMADO)*100								
Tipo	Dimensión	Frecuencia de Medición			Unidad de Medida	Tipo de Valor		Sentido Esperado	
GESTIÓN	EFICACIA	TRIMESTRAL			PORCENTAJE	ACUMULADO		ASCENDENTE	
MEDIOS DE VERIFICACIÓN / FUENTE INFORMACIÓN					SUPUESTO				
Carga horaria de los docentes emitida por la Dirección Académica del Colegio de Estudios Científicos y Tecnológicos del Estado de Oaxaca (CECyTEO)					CUMPLIMIENTO DEL COMPROMISO DEL CONVENIO DE COLABORACIÓN				
DATOS DE LA META									
Definición de la variable Meta:	1 - NÚMERO DE HORAS CLASE IMPARTIDAS								
Unidad de medida:	19 - HORA								
LÍNEA BASE DE LA META DEL INDICADOR									
AÑO	2016				VALOR	217,860.00			
AVANCE TRIMESTRAL									
	1er.TRIMESTRE	2o.TRIMESTRE	3er.TRIMESTRE	4o.TRIMESTRE	TOTAL ACUMULADO				
PROGRAMADA	54,465.00	54,465.00	54,465.00	54,465.00	217,860.00				
ACTUALIZADA	54,465.00	54,465.00	54,465.00	54,465.00	217,860.00				
ALCANZADA	52,602.00	54,135.00	53,279.00	52,793.00	212,809.00				

PORCENTAJE ALCANZADO EN EL TRIMESTRE: 24.23 %

REPORTE DE AVANCE DE GESTION

UR 507 - COLEGIO DE ESTUDIOS CIENTÍFICOS Y TECNOLÓGICOS DEL ESTADO DE OAXACA



ALINEACIÓN PED: EJE: DESARROLLO SOCIAL Y HUMANO
OBJETIVO: EDUCACIÓN: FACTOR DE PROGRESO
PROGRAMA: 132 - FORMACIÓN CON CALIDAD EN EDUCACIÓN MEDIA SUPERIOR
FIN: CONTRIBUIR A LOGRAR LA COBERTURA UNIVERSAL DE LA EDUCACIÓN MEDIA Y MEDIA SUPERIOR, MEDIANTE EL FORTALECIMIENTO DE LA INFRAESTRUCTURA EDUCATIVA, CAPACITACIÓN A DOCENTES Y PERSONAL DE APOYO DE ASISTENCIA A LA EDUCACIÓN, ACTUALIZACIÓN DE PLANES Y PROGRAMAS DE ESTUDIO, VINCULACIÓN CON EL SECTOR PRODUCTIVO, PROGRAMAS DE SEGUIMIENTO Y EVALUACIÓN.
ALINEACIÓN PES: OBJETIVO: INCREMENTAR LA CALIDAD EDUCATIVA DE LA EDUCACIÓN MEDIA Y MEDIA SUPERIOR EN EL ESTADO DE OAXACA.
PROPÓSITO: LOS ESTUDIANTES DE EDUCACIÓN MEDIA SUPERIOR RECIBEN EDUCACIÓN DE CALIDAD.
ESTRATÉGIA: COORDINACIÓN DE ACCIONES DE CAPACITACIÓN CONTINUA DEL CUERPO DOCENTE, ASÍ COMO LA CORRECTA VINCULACIÓN CON LOS NIVELES DE EDUCACIÓN BÁSICA Y SUPERIOR Y LOS SECTORES PÚBLICO, SOCIAL Y PRIVADO.
COMPONENTE: SERVICIOS EDUCATIVOS DE BACHILLERATO GENERAL PROPORCIONADO
RESULTADO: LOS ESTUDIANTES DE EDUCACIÓN MEDIA SUPERIOR RECIBEN EDUCACIÓN DE CALIDAD.
ACTIVIDAD: CONCRECIÓN DEL MARCO CURRICULAR
OBJETIVO INSTITUCIONAL: IMPARTIR EDUCACION DE CALIDAD EN EL NIVEL MEDIO SUPERIOR EN LA MODALIDAD DE BACHILLERATO TECNOLOGICO BIVALENTE Y BACHILLERATO GENERAL, CON EL PROPOSITO DE FORMAR GENERACIONES INTELCTUAL Y TECNICAMENTE PREPARADAS PARA PROSEGUIR ESTUDIOS Y/O INCORPORARSE AL SECTOR PRODUCTIVO Y LABORAL DEL ESTADO, PROMOVRIENDO CON ELLO LA TRANSFORMACION TECNOLOGICA, SOCIAL Y ECONOMICA DE SU ENTORNO Y DEL ESTADO.
UE: 001-COLEGIO DE ESTUDIOS CIENTÍFICOS Y TECNOLÓGICOS DEL ESTADO DE OAXACA

PRESUPUESTO DE LA ACTIVIDAD									
Aprobado	Ampliación	Reducción	Modificado	T1	T2	T3	T4	Acumulado	% de Devengado Acum. Vs. Modificado
825,799.28	405,806.67	317,590.65	914,015.30	324.80	236,591.12	217,835.34	459,264.04	914,015.30	50.25
DATOS DEL INDICADOR									
Nombre :	PORCENTAJE DE MARCO CURRICULAR CONCRETADO								
Definición :	MIDE EL PORCENTAJE DE MARCO CURRICULAR CONCRETADO REALIZADO CONTRA PROGRAMADO								
Método de Cálculo :	[(NÚMERO DE MARCO CURRICULAR CONCRETADO REALIZADO/ (NÚMERO DE MARCO CURRICULAR CONCRETADO PROGRAMADO)]*100								
Tipo	Dimensión	Frecuencia de Medición			Unidad de Medida		Tipo de Valor	Sentido Esperado	
GESTIÓN	EFICACIA	TRIMESTRAL			PORCENTAJE		ACUMULADO	ASCENDENTE	
MEDIOS DE VERIFICACIÓN / FUENTE INFORMACIÓN					SUPUESTO				
Reportes por actividad, emitido por la Dirección de Educación a Distancia					CONTAR CON LOS RECURSOS NECESARIOS PARA ATENDER LOS REQUERIMIENTOS ESTABLECIDOS.				
DATOS DE LA META									
Definición de la variable Meta:	1 - NÚMERO DE MARCO CURRICULAR CONCRETADO								
Unidad de medida:	26 - NÚMERO								
LÍNEA BASE DE LA META DEL INDICADOR									
AÑO	2016				VALOR	2.00			
AVANCE TRIMESTRAL									
	1er.TRIMESTRE		2o.TRIMESTRE		3er.TRIMESTRE		4o.TRIMESTRE		TOTAL ACUMULADO
PROGRAMADA	0.00		0.00		1.00		1.00		2.00
ACTUALIZADA	0.00		0.00		1.00		1.00		2.00
ALCANZADA	0.00		0.00		1.00		1.00		2.00

PORCENTAJE ALCANZADO EN EL TRIMESTRE: 50.00 %

REPORTE DE AVANCE DE GESTION

UR 507 - COLEGIO DE ESTUDIOS CIENTÍFICOS Y TECNOLÓGICOS DEL ESTADO DE OAXACA



ALINEACIÓN PED: EJE: DESARROLLO SOCIAL Y HUMANO
OBJETIVO: EDUCACIÓN: FACTOR DE PROGRESO
PROGRAMA: 132 - FORMACIÓN CON CALIDAD EN EDUCACIÓN MEDIA SUPERIOR
FIN: CONTRIBUIR A LOGRAR LA COBERTURA UNIVERSAL DE LA EDUCACIÓN MEDIA Y MEDIA SUPERIOR, MEDIANTE EL FORTALECIMIENTO DE LA INFRAESTRUCTURA EDUCATIVA, CAPACITACIÓN A DOCENTES Y PERSONAL DE APOYO DE ASISTENCIA A LA EDUCACIÓN, ACTUALIZACIÓN DE PLANES Y PROGRAMAS DE ESTUDIO, VINCULACIÓN CON EL SECTOR PRODUCTIVO, PROGRAMAS DE SEGUIMIENTO Y EVALUACIÓN.
ALINEACIÓN PES: OBJETIVO: INCREMENTAR LA CALIDAD EDUCATIVA DE LA EDUCACIÓN MEDIA Y MEDIA SUPERIOR EN EL ESTADO DE OAXACA.
PROPÓSITO: LOS ESTUDIANTES DE EDUCACIÓN MEDIA SUPERIOR RECIBEN EDUCACIÓN DE CALIDAD.
ESTRATÉGIA: COORDINACIÓN DE ACCIONES DE CAPACITACIÓN CONTINUA DEL CUERPO DOCENTE, ASÍ COMO LA CORRECTA VINCULACIÓN CON LOS NIVELES DE EDUCACIÓN BÁSICA Y SUPERIOR Y LOS SECTORES PÚBLICO, SOCIAL Y PRIVADO.
COMPONENTE: SERVICIOS EDUCATIVOS DE BACHILLERATO GENERAL PROPORCIONADO
RESULTADO: LOS ESTUDIANTES DE EDUCACIÓN MEDIA SUPERIOR RECIBEN EDUCACIÓN DE CALIDAD.
ACTIVIDAD: EVALUACIÓN DE PLANTEL PARA EL INGRESO AL SNB
OBJETIVO INSTITUCIONAL: IMPARTIR EDUCACION DE CALIDAD EN EL NIVEL MEDIO SUPERIOR EN LA MODALIDAD DE BACHILLERATO TECNOLOGICO BIVALENTE Y BACHILLERATO GENERAL, CON EL PROPOSITO DE FORMAR GENERACIONES INTELCTUAL Y TECNICAMENTE PREPARADAS PARA PROSEGUIR ESTUDIOS Y/O INCORPORARSE AL SECTOR PRODUCTIVO Y LABORAL DEL ESTADO, PROMOVRIENDO CON ELLO LA TRANSFORMACION TECNOLOGICA, SOCIAL Y ECONOMICA DE SU ENTORNO Y DEL ESTADO.
UE: 001-COLEGIO DE ESTUDIOS CIENTÍFICOS Y TECNOLÓGICOS DEL ESTADO DE OAXACA

PRESUPUESTO DE LA ACTIVIDAD									
Aprobado	Ampliación	Reducción	Modificado	T1	T2	T3	T4	Acumulado	% de Devengado Acum. Vs. Modificado
165,422.85	25,000.00	52,955.55	137,467.30	7,300.00	33,000.00	81,567.30	15,600.00	137,467.30	11.35
DATOS DEL INDICADOR									
Nombre :	PORCENTAJE DE EVALUACIONES DE PLANTELES PARA EL INGRESO AL SNB								
Definición :	MIDE EL PORCENTAJE DE EVALUACIONES DE PLANTELES PARA EL INGRESO AL SNB REALIZADO CONTRA PROGRAMADO								
Método de Cálculo :	[(NÚMERO DE EVALUACIONES DE PLANTELES PARA EL INGRESO AL SNB REALIZADO/ (NÚMERO DE EVALUACIONES DE PLANTELES PARA EL INGRESO AL SNB PROGRAMADO)]*100								
Tipo	Dimensión	Frecuencia de Medición			Unidad de Medida	Tipo de Valor		Sentido Esperado	
GESTIÓN	EFICACIA	TRIMESTRAL			PORCENTAJE	ACUMULADO		ASCENDENTE	
MEDIOS DE VERIFICACIÓN / FUENTE INFORMACIÓN					SUPUESTO				
Dictamen de evaluación emitido por el Consejo para la evaluación de la educación del tipo medio superior (COPEEMS)					CONTAR CON LOS RECURSOS FINANCIEROS SUFICIENTES QUE PERMITAN LLEVAR A CABO LA EVALUACIÓN INTEGRAL.				
DATOS DE LA META									
Definición de la variable Meta:	1 - NÚMERO DE EVALUACIONES DE PLANTELES PARA EL INGRESO AL SNB								
Unidad de medida:	26 - NÚMERO								
LÍNEA BASE DE LA META DEL INDICADOR									
AÑO	2016				VALOR	1.00			
AVANCE TRIMESTRAL									
	1er.TRIMESTRE		2o.TRIMESTRE		3er.TRIMESTRE		4o.TRIMESTRE		TOTAL ACUMULADO
PROGRAMADA	0.00		0.00		0.00		1.00		1.00
ACTUALIZADA	0.00		0.00		0.00		1.00		1.00
ALCANZADA	0.00		0.00		0.00		0.00		0.00

PORCENTAJE ALCANZADO EN EL TRIMESTRE: 0.00 %

REPORTE DE AVANCE DE GESTION UR 507 - COLEGIO DE ESTUDIOS CIENTÍFICOS Y TECNOLÓGICOS DEL ESTADO DE OAXACA



ALINEACIÓN PED: EJE: DESARROLLO SOCIAL Y HUMANO
 OBJETIVO: EDUCACIÓN: FACTOR DE PROGRESO
PROGRAMA: 132 - FORMACIÓN CON CALIDAD EN EDUCACIÓN MEDIA SUPERIOR
FIN: CONTRIBUIR A LOGRAR LA COBERTURA UNIVERSAL DE LA EDUCACIÓN MEDIA Y MEDIA SUPERIOR, MEDIANTE EL FORTALECIMIENTO DE LA INFRAESTRUCTURA EDUCATIVA, CAPACITACIÓN A DOCENTES Y PERSONAL DE APOYO DE ASISTENCIA A LA EDUCACIÓN, ACTUALIZACIÓN DE PLANES Y PROGRAMAS DE ESTUDIO, VINCULACIÓN CON EL SECTOR PRODUCTIVO, PROGRAMAS DE SEGUIMIENTO Y EVALUACIÓN.
ALINEACIÓN PES: OBJETIVO: INCREMENTAR LA CALIDAD EDUCATIVA DE LA EDUCACIÓN MEDIA Y MEDIA SUPERIOR EN EL ESTADO DE OAXACA.
 ESTRATÉGIA: COORDINACIÓN DE ACCIONES DE CAPACITACIÓN CONTINUA DEL CUERPO DOCENTE, ASÍ COMO LA CORRECTA VINCULACIÓN CON LOS NIVELES DE EDUCACIÓN BÁSICA Y SUPERIOR Y LOS SECTORES PÚBLICO, SOCIAL Y PRIVADO.
 RESULTADO: LOS ESTUDIANTES DE EDUCACIÓN MEDIA SUPERIOR RECIBEN EDUCACIÓN DE CALIDAD.
PROPÓSITO: LOS ESTUDIANTES DE EDUCACIÓN MEDIA SUPERIOR RECIBEN EDUCACIÓN DE CALIDAD.
COMPONENTE: SERVICIOS EDUCATIVOS DE BACHILLERATO GENERAL PROPORCIONADO
ACTIVIDAD: IMPARTICIÓN DE CLASE
OBJETIVO INSTITUCIONAL: IMPARTIR EDUCACION DE CALIDAD EN EL NIVEL MEDIO SUPERIOR EN LA MODALIDAD DE BACHILLERATO TECNOLOGICO BIVALENTE Y BACHILLERATO GENERAL, CON EL PROPOSITO DE FORMAR GENERACIONES INTELCTUAL Y TECNICAMENTE PREPARADAS PARA PROSEGUIR ESTUDIOS Y/O INCORPORARSE AL SECTOR PRODUCTIVO Y LABORAL DEL ESTADO, PROMOVIENDO CON ELLO LA TRANSFORMACION TECNOLOGICA, SOCIAL Y ECONOMICA DE SU ENTORNO Y DEL ESTADO.
UE: 001-COLEGIO DE ESTUDIOS CIENTÍFICOS Y TECNOLÓGICOS DEL ESTADO DE OAXACA

PRESUPUESTO DE LA ACTIVIDAD									
Aprobado	Ampliación	Reducción	Modificado	T1	T2	T3	T4	Acumulado	% de Devengado Acum. Vs. Modificado
203,408,626.08	60,876,973.27	61,607,553.86	202,678,045.49	39,838,174.63	43,400,256.53	41,060,348.60	78,378,743.52	202,677,523.28	38.67
DATOS DEL INDICADOR									
Nombre :	PORCENTAJE DE HORAS CLASE IMPARTIDAS								
Definición :	MIDE EL PORCENTAJE DE HORAS CLASE IMPARTIDAS REALIZADO CONTRA PROGRAMADO								
Método de Cálculo :	(HORAS CLASE IMPARTIDAS REALIZADO / HORAS CLASE IMPARTIDAS PROGRAMADO)*100								
Tipo	Dimensión	Frecuencia de Medición			Unidad de Medida	Tipo de Valor		Sentido Esperado	
GESTIÓN	EFICACIA	TRIMESTRAL			PORCENTAJE	ACUMULADO		ASCENDENTE	
MEDIOS DE VERIFICACIÓN / FUENTE INFORMACIÓN					SUPUESTO				
Carga horaria de los docentes emitida por la Dirección de Educación Media Superior a Distancia del CECYTE					QUE SE ENTREGUE RECURSO EN TIEMPO Y EN FORMA				
DATOS DE LA META									
Definición de la variable Meta:	1 - NÚMERO DE HORAS CLASE IMPARTIDAS								
Unidad de medida:	19 - HORA								
LÍNEA BASE DE LA META DEL INDICADOR									
AÑO	2016				VALOR	121,152.00			
AVANCE TRIMESTRAL									
	1er.TRIMESTRE		2o.TRIMESTRE		3er.TRIMESTRE		4o.TRIMESTRE		TOTAL ACUMULADO
PROGRAMADA	30,288.00		30,288.00		30,288.00		30,288.00		121,152.00
ACTUALIZADA	30,288.00		30,288.00		30,288.00		30,288.00		121,152.00
ALCANZADA	30,195.00		30,195.00		30,041.00		29,964.00		120,395.00

PORCENTAJE ALCANZADO EN EL TRIMESTRE: 24.73 %

REPORTE DE AVANCE DE GESTION

UR 507 - COLEGIO DE ESTUDIOS CIENTÍFICOS Y TECNOLÓGICOS DEL ESTADO DE OAXACA



ALINEACIÓN PED: EJE: DESARROLLO SOCIAL Y HUMANO
 PROGRAMA: 132 - FORMACIÓN CON CALIDAD EN EDUCACIÓN MEDIA SUPERIOR
 OBJETIVO: EDUCACIÓN: FACTOR DE PROGRESO
 FIN: CONTRIBUIR A LOGRAR LA COBERTURA UNIVERSAL DE LA EDUCACIÓN MEDIA Y MEDIA SUPERIOR, MEDIANTE EL FORTALECIMIENTO DE LA INFRAESTRUCTURA EDUCATIVA, CAPACITACIÓN A DOCENTES Y PERSONAL DE APOYO DE ASISTENCIA A LA EDUCACIÓN, ACTUALIZACIÓN DE PLANES Y PROGRAMAS DE ESTUDIO, VINCULACIÓN CON EL SECTOR PRODUCTIVO, PROGRAMAS DE SEGUIMIENTO Y EVALUACIÓN.
ALINEACIÓN PES: OBJETIVO: INCREMENTAR LA CALIDAD EDUCATIVA DE LA EDUCACIÓN MEDIA Y MEDIA SUPERIOR EN EL ESTADO DE OAXACA.
 PROPÓSITO: LOS ESTUDIANTES DE EDUCACIÓN MEDIA SUPERIOR RECIBEN EDUCACIÓN DE CALIDAD.
 ESTRATÉGIA: COORDINACIÓN DE ACCIONES DE CAPACITACIÓN CONTINUA DEL CUERPO DOCENTE, ASÍ COMO LA CORRECTA VINCULACIÓN CON LOS NIVELES DE EDUCACIÓN BÁSICA Y SUPERIOR Y LOS SECTORES PÚBLICO, SOCIAL Y PRIVADO.
 COMPONENTE: ACCIONES DE GESTIÓN PARA LA FORMACIÓN CON CALIDAD EN EDUCACIÓN MEDIA SUPERIOR
 RESULTADO: LOS ESTUDIANTES DE EDUCACIÓN MEDIA SUPERIOR RECIBEN EDUCACIÓN DE CALIDAD.
 ACTIVIDAD: GESTIÓN ADMINISTRATIVA Y FINANCIERA
OBJETIVO INSTITUCIONAL: IMPARTIR EDUCACION DE CALIDAD EN EL NIVEL MEDIO SUPERIOR EN LA MODALIDAD DE BACHILLERATO TECNOLÓGICO BIVALENTE Y BACHILLERATO GENERAL, CON EL PROPOSITO DE FORMAR GENERACIONES INTELCTUAL Y TECNICAMENTE PREPARADAS PARA PROSEGUIR ESTUDIOS Y/O INCORPORARSE AL SECTOR PRODUCTIVO Y LABORAL DEL ESTADO, PROMOVRIENDO CON ELLO LA TRANSFORMACION TECNOLÓGICA, SOCIAL Y ECONOMICA DE SU ENTORNO Y DEL ESTADO.
 UE: 001-COLEGIO DE ESTUDIOS CIENTÍFICOS Y TECNOLÓGICOS DEL ESTADO DE OAXACA

PRESUPUESTO DE LA ACTIVIDAD									
Aprobado	Ampliación	Reducción	Modificado	T1	T2	T3	T4	Acumulado	% de Devengado Acum. Vs. Modificado
95,582,323.26	36,922,095.54	31,203,443.07	101,300,975.73	20,491,474.08	24,172,333.07	22,030,759.69	34,501,791.82	101,196,358.66	34.06
DATOS DEL INDICADOR									
Nombre :	PORCENTAJE DE ACTIVIDADES DE GESTIÓN ADMINISTRATIVA Y FINANCIERA REALIZADAS								
Definición :	MIDE EL PORCENTAJE DE ACTIVIDADES DE GESTIÓN ADMINISTRATIVA Y FINANCIERA REALIZADAS								
Método de Cálculo :	(ACTIVIDADES DE GESTIÓN ADMINISTRATIVA Y FINANCIERA REALIZADAS/ACTIVIDADES DE GESTIÓN ADMINISTRATIVA Y FINANCIERA PROGRAMADAS)*100								
Tipo	Dimensión	Frecuencia de Medición			Unidad de Medida	Tipo de Valor		Sentido Esperado	
GESTIÓN	EFICACIA	TRIMESTRAL			PORCENTAJE	ACUMULADO		ASCENDENTE	
MEDIOS DE VERIFICACIÓN / FUENTE INFORMACIÓN					SUPUESTO				
Salidas de Almacen, Requisiciones, facturas, contratos y recibos de servicios.Programa Anual, Avance de Gestión.Informes de realizacion.Convenios Sustritos. Reporte de resultados					SUFICIENTE PRESUPUESTO AUTORIZADO. AUTORIZACIÓN DE LAS INSTANCIAS NORMATIVAS. CONTAR CON EL RECURSO HUMANO EN LOS CENTROS EDUCATIVOS QUE IMPLEMENTEN EL PROGRAMA.QUE EXISTA DISPONIBILIDAD POR PARTE DEL SECTOR PRODUCTIVO, PARA LA CELEBRACION DE CONVENIOS Y EL CUMPLIMIENTO DE LOS MISMOS.				
DATOS DE LA META									
Definición de la variable Meta:	1 - NÚMERO DE ACTIVIDADES DE GESTIÓN ADMINISTRATIVA Y FINANCIERA REALIZADAS								
Unidad de medida:	26 - NÚMERO								
LÍNEA BASE DE LA META DEL INDICADOR									
AÑO	2016				VALOR	12.00			
AVANCE TRIMESTRAL									
	1er.TRIMESTRE	2o.TRIMESTRE	3er.TRIMESTRE	4o.TRIMESTRE	TOTAL ACUMULADO				
PROGRAMADA	3.00	3.00	3.00	3.00	12.00				
ACTUALIZADA	3.00	3.00	3.00	3.00	12.00				
ALCANZADA	3.00	3.00	3.00	3.00	12.00				

PORCENTAJE ALCANZADO EN EL TRIMESTRE: 25.00 %

REPORTE DE AVANCE DE GESTION

UR 507 - COLEGIO DE ESTUDIOS CIENTÍFICOS Y TECNOLÓGICOS DEL ESTADO DE OAXACA



ALINEACIÓN PED: EJE: DESARROLLO SOCIAL Y HUMANO
 OBJETIVO: EDUCACIÓN: FACTOR DE PROGRESO

PROGRAMA: 132 - FORMACIÓN CON CALIDAD EN EDUCACIÓN MEDIA SUPERIOR
 FIN: CONTRIBUIR A LOGRAR LA COBERTURA UNIVERSAL DE LA EDUCACIÓN MEDIA Y MEDIA SUPERIOR, MEDIANTE EL FORTALECIMIENTO DE LA INFRAESTRUCTURA EDUCATIVA, CAPACITACIÓN A DOCENTES Y PERSONAL DE APOYO DE ASISTENCIA A LA EDUCACIÓN, ACTUALIZACIÓN DE PLANES Y PROGRAMAS DE ESTUDIO, VINCULACIÓN CON EL SECTOR PRODUCTIVO, PROGRAMAS DE SEGUIMIENTO Y EVALUACIÓN.

ALINEACIÓN PES: OBJETIVO: INCREMENTAR LA CALIDAD EDUCATIVA DE LA EDUCACIÓN MEDIA Y MEDIA SUPERIOR EN EL ESTADO DE OAXACA.
 ESTRATÉGIA: COORDINACIÓN DE ACCIONES DE CAPACITACIÓN CONTINUA DEL CUERPO DOCENTE, ASÍ COMO LA CORRECTA VINCULACIÓN CON LOS NIVELES DE EDUCACIÓN BÁSICA Y SUPERIOR Y LOS SECTORES PÚBLICO, SOCIAL Y PRIVADO.
 RESULTADO: LOS ESTUDIANTES DE EDUCACIÓN MEDIA SUPERIOR RECIBEN EDUCACIÓN DE CALIDAD.

PROPÓSITO: LOS ESTUDIANTES DE EDUCACIÓN MEDIA SUPERIOR RECIBEN EDUCACIÓN DE CALIDAD.
 COMPONENTE: ACCIONES DE GESTIÓN PARA LA FORMACIÓN CON CALIDAD EN EDUCACIÓN MEDIA SUPERIOR
 ACTIVIDAD: GESTIÓN ADMINISTRATIVA Y FINANCIERA

OBJETIVO INSTITUCIONAL: IMPARTIR EDUCACION DE CALIDAD EN EL NIVEL MEDIO SUPERIOR EN LA MODALIDAD DE BACHILLERATO TECNOLÓGICO BIVALENTE Y BACHILLERATO GENERAL, CON EL PROPOSITO DE FORMAR GENERACIONES INTELCTUAL Y TECNICAMENTE PREPARADAS PARA PROSEGUIR ESTUDIOS Y/O INCORPORARSE AL SECTOR PRODUCTIVO Y LABORAL DEL ESTADO, PROMOVRIENDO CON ELLO LA TRANSFORMACION TECNOLÓGICA, SOCIAL Y ECONOMICA DE SU ENTORNO Y DEL ESTADO.

UE: 001-COLEGIO DE ESTUDIOS CIENTÍFICOS Y TECNOLÓGICOS DEL ESTADO DE OAXACA

PRESUPUESTO DE LA ACTIVIDAD									
Aprobado	Ampliación	Reducción	Modificado	T1	T2	T3	T4	Acumulado	% de Devengado Acum. Vs. Modificado
0.00	1,023,617.90	15,067.19	1,008,550.71	0.00	0.00	1,008,550.71	0.00	1,008,550.71	0.00
DATOS DEL INDICADOR									
Nombre :	PORCENTAJE DE ACTIVIDADES DE GESTIÓN ADMINISTRATIVA Y FINANCIERA REALIZADAS								
Definición :	MIDE EL PORCENTAJE DE ACTIVIDADES DE GESTIÓN ADMINISTRATIVA Y FINANCIERA REALIZADAS								
Método de Cálculo :	(ACTIVIDADES DE GESTIÓN ADMINISTRATIVA Y FINANCIERA REALIZADAS/ACTIVIDADES DE GESTIÓN ADMINISTRATIVA Y FINANCIERA PROGRAMADAS)*100								
Tipo	Dimensión	Frecuencia de Medición			Unidad de Medida		Tipo de Valor	Sentido Esperado	
GESTIÓN	EFICACIA	TRIMESTRAL			PORCENTAJE		ACUMULADO	ASCENDENTE	
MEDIOS DE VERIFICACIÓN / FUENTE INFORMACIÓN					SUPUESTO				
Salidas de Almacen, Requisiciones, facturas, contratos y recibos de servicios.Programa Anual, Avance de Gestión.Informes de realizacion.Convenios Sustritos. Reporte de resultados					SUFICIENTE PRESUPUESTO AUTORIZADO. AUTORIZACIÓN DE LAS INSTANCIAS NORMATIVAS. CONTAR CON EL RECURSO HUMANO EN LOS CENTROS EDUCATIVOS QUE IMPLEMENTEN EL PROGRAMA.QUE EXISTA DISPONIBILIDAD POR PARTE DEL SECTOR PRODUCTIVO, PARA LA CELEBRACION DE CONVENIOS Y EL CUMPLIMIENTO DE LOS MISMOS.				
DATOS DE LA META									
Definición de la variable Meta:	1 - NÚMERO DE ACTIVIDADES DE GESTIÓN ADMINISTRATIVA Y FINANCIERA REALIZADAS								
Unidad de medida:	26 - NÚMERO								
LÍNEA BASE DE LA META DEL INDICADOR									
AÑO	0			VALOR	1.00				
AVANCE TRIMESTRAL									
	1er.TRIMESTRE	2o.TRIMESTRE	3er.TRIMESTRE	4o.TRIMESTRE	TOTAL ACUMULADO				
PROGRAMADA	1.00	0.00	0.00	0.00	1.00				
ACTUALIZADA	1.00	0.00	0.00	0.00	1.00				
ALCANZADA	0.00	0.00	1.00	0.00	1.00				

PORCENTAJE ALCANZADO EN EL TRIMESTRE: 0.00 %

REPORTE DE AVANCE DE GESTION

UR 507 - COLEGIO DE ESTUDIOS CIENTÍFICOS Y TECNOLÓGICOS DEL ESTADO DE OAXACA



ALINEACIÓN PED: EJE: DESARROLLO SOCIAL Y HUMANO
 PROGRAMA: 132 - FORMACIÓN CON CALIDAD EN EDUCACIÓN MEDIA SUPERIOR
 OBJETIVO: EDUCACIÓN: FACTOR DE PROGRESO
 FIN: CONTRIBUIR A LOGRAR LA COBERTURA UNIVERSAL DE LA EDUCACIÓN MEDIA Y MEDIA SUPERIOR, MEDIANTE EL FORTALECIMIENTO DE LA INFRAESTRUCTURA EDUCATIVA, CAPACITACIÓN A DOCENTES Y PERSONAL DE APOYO DE ASISTENCIA A LA EDUCACIÓN, ACTUALIZACIÓN DE PLANES Y PROGRAMAS DE ESTUDIO, VINCULACIÓN CON EL SECTOR PRODUCTIVO, PROGRAMAS DE SEGUIMIENTO Y EVALUACIÓN.
ALINEACIÓN PES: OBJETIVO: INCREMENTAR LA CALIDAD EDUCATIVA DE LA EDUCACIÓN MEDIA Y MEDIA SUPERIOR EN EL ESTADO DE OAXACA.
 PROPÓSITO: LOS ESTUDIANTES DE EDUCACIÓN MEDIA SUPERIOR RECIBEN EDUCACIÓN DE CALIDAD.
 ESTRATÉGIA: COORDINACIÓN DE ACCIONES DE CAPACITACIÓN CONTINUA DEL CUERPO DOCENTE, ASÍ COMO LA CORRECTA VINCULACIÓN CON LOS NIVELES DE EDUCACIÓN BÁSICA Y SUPERIOR Y LOS SECTORES PÚBLICO, SOCIAL Y PRIVADO.
 COMPONENTE: ACCIONES DE GESTIÓN PARA LA FORMACIÓN CON CALIDAD EN EDUCACIÓN MEDIA SUPERIOR
 RESULTADO: LOS ESTUDIANTES DE EDUCACIÓN MEDIA SUPERIOR RECIBEN EDUCACIÓN DE CALIDAD.
 ACTIVIDAD: GESTIÓN ADMINISTRATIVA Y FINANCIERA
OBJETIVO INSTITUCIONAL: IMPARTIR EDUCACION DE CALIDAD EN EL NIVEL MEDIO SUPERIOR EN LA MODALIDAD DE BACHILLERATO TECNOLÓGICO BIVALENTE Y BACHILLERATO GENERAL, CON EL PROPOSITO DE FORMAR GENERACIONES INTELCTUAL Y TECNICAMENTE PREPARADAS PARA PROSEGUIR ESTUDIOS Y/O INCORPORARSE AL SECTOR PRODUCTIVO Y LABORAL DEL ESTADO, PROMOVRIENDO CON ELLO LA TRANSFORMACION TECNOLÓGICA, SOCIAL Y ECONOMICA DE SU ENTORNO Y DEL ESTADO.
 UE: 001-COLEGIO DE ESTUDIOS CIENTÍFICOS Y TECNOLÓGICOS DEL ESTADO DE OAXACA

PRESUPUESTO DE LA ACTIVIDAD									
Aprobado	Ampliación	Reducción	Modificado	T1	T2	T3	T4	Acumulado	% de Devengado Acum. Vs. Modificado
1,226,681.28	1,110,291.45	786,456.94	1,550,515.79	2,244.00	623,826.06	743,104.69	179,967.04	1,549,141.79	11.61
DATOS DEL INDICADOR									
Nombre :	PORCENTAJE DE ACTIVIDADES DE GESTIÓN ADMINISTRATIVA Y FINANCIERA REALIZADAS								
Definición :	MIDE EL PORCENTAJE DE ACTIVIDADES DE GESTIÓN ADMINISTRATIVA Y FINANCIERA REALIZADAS								
Método de Cálculo :	(ACTIVIDADES DE GESTIÓN ADMINISTRATIVA Y FINANCIERA REALIZADAS/ACTIVIDADES DE GESTIÓN ADMINISTRATIVA Y FINANCIERA PROGRAMADAS)*100								
Tipo	Dimensión	Frecuencia de Medición			Unidad de Medida		Tipo de Valor		Sentido Esperado
GESTIÓN	EFICACIA	TRIMESTRAL			PORCENTAJE		ACUMULADO		ASCENDENTE
MEDIOS DE VERIFICACIÓN / FUENTE INFORMACIÓN					SUPUESTO				
Salidas de Almacen, Requisiciones, facturas, contratos y recibos de servicios.Programa Anual, Avance de Gestión.Informes de realizacion.Convenios Sustritos. Reporte de resultados					SUFICIENTE PRESUPUESTO AUTORIZADO. AUTORIZACIÓN DE LAS INSTANCIAS NORMATIVAS. CONTAR CON EL RECURSO HUMANO EN LOS CENTROS EDUCATIVOS QUE IMPLEMENTEN EL PROGRAMA.QUE EXISTA DISPONIBILIDAD POR PARTE DEL SECTOR PRODUCTIVO, PARA LA CELEBRACION DE CONVENIOS Y EL CUMPLIMIENTO DE LOS MISMOS.				
DATOS DE LA META									
Definición de la variable Meta:	1 - NÚMERO DE ACTIVIDADES DE GESTIÓN ADMINISTRATIVA Y FINANCIERA REALIZADAS								
Unidad de medida:	26 - NÚMERO								
LÍNEA BASE DE LA META DEL INDICADOR									
AÑO	0			VALOR	14.00				
AVANCE TRIMESTRAL									
	1er.TRIMESTRE	2o.TRIMESTRE		3er.TRIMESTRE	4o.TRIMESTRE		TOTAL ACUMULADO		
PROGRAMADA	2.00	9.00		1.00	2.00		14.00		
ACTUALIZADA	2.00	9.00		1.00	2.00		14.00		
ALCANZADA	2.00	9.00		1.00	2.00		14.00		

PORCENTAJE ALCANZADO EN EL TRIMESTRE: 14.29 %

REPORTE DE AVANCE DE GESTION UR 507 - COLEGIO DE ESTUDIOS CIENTÍFICOS Y TECNOLÓGICOS DEL ESTADO DE OAXACA



ALINEACIÓN PED: EJE: DESARROLLO SOCIAL Y HUMANO
 OBJETIVO: EDUCACIÓN: FACTOR DE PROGRESO
PROGRAMA: 132 - FORMACIÓN CON CALIDAD EN EDUCACIÓN MEDIA SUPERIOR
FIN: CONTRIBUIR A LOGRAR LA COBERTURA UNIVERSAL DE LA EDUCACIÓN MEDIA Y MEDIA SUPERIOR, MEDIANTE EL FORTALECIMIENTO DE LA INFRAESTRUCTURA EDUCATIVA, CAPACITACIÓN A DOCENTES Y PERSONAL DE APOYO DE ASISTENCIA A LA EDUCACIÓN, ACTUALIZACIÓN DE PLANES Y PROGRAMAS DE ESTUDIO, VINCULACIÓN CON EL SECTOR PRODUCTIVO, PROGRAMAS DE SEGUIMIENTO Y EVALUACIÓN.
ALINEACIÓN PES: OBJETIVO: INCREMENTAR LA CALIDAD EDUCATIVA DE LA EDUCACIÓN MEDIA Y MEDIA SUPERIOR EN EL ESTADO DE OAXACA.
 ESTRATÉGIA: COORDINACIÓN DE ACCIONES DE CAPACITACIÓN CONTINUA DEL CUERPO DOCENTE, ASÍ COMO LA CORRECTA VINCULACIÓN CON LOS NIVELES DE EDUCACIÓN BÁSICA Y SUPERIOR Y LOS SECTORES PÚBLICO, SOCIAL Y PRIVADO.
 RESULTADO: LOS ESTUDIANTES DE EDUCACIÓN MEDIA SUPERIOR RECIBEN EDUCACIÓN DE CALIDAD.
PROPÓSITO: LOS ESTUDIANTES DE EDUCACIÓN MEDIA SUPERIOR RECIBEN EDUCACIÓN DE CALIDAD.
COMPONENTE: ACCIONES DE GESTIÓN PARA LA FORMACIÓN CON CALIDAD EN EDUCACIÓN MEDIA SUPERIOR
ACTIVIDAD: GESTIÓN ADMINISTRATIVA Y FINANCIERA
OBJETIVO INSTITUCIONAL: IMPARTIR EDUCACION DE CALIDAD EN EL NIVEL MEDIO SUPERIOR EN LA MODALIDAD DE BACHILLERATO TECNOLÓGICO BIVALENTE Y BACHILLERATO GENERAL, CON EL PROPOSITO DE FORMAR GENERACIONES INTELCTUAL Y TECNICAMENTE PREPARADAS PARA PROSEGUIR ESTUDIOS Y/O INCORPORARSE AL SECTOR PRODUCTIVO Y LABORAL DEL ESTADO, PROMOVRIENDO CON ELLO LA TRANSFORMACION TECNOLÓGICA, SOCIAL Y ECONOMICA DE SU ENTORNO Y DEL ESTADO.
UE: 001-COLEGIO DE ESTUDIOS CIENTÍFICOS Y TECNOLÓGICOS DEL ESTADO DE OAXACA

PRESUPUESTO DE LA ACTIVIDAD									
Aprobado	Ampliación	Reducción	Modificado	T1	T2	T3	T4	Acumulado	% de Devengado Acum. Vs. Modificado
302,205.07	82,928.00	60,180.04	324,953.03	8,320.00	206,591.62	31,320.00	78,721.41	324,953.03	24.23
DATOS DEL INDICADOR									
Nombre :	PORCENTAJE DE ACTIVIDADES DE GESTIÓN ADMINISTRATIVA Y FINANCIERA REALIZADAS								
Definición :	MIDE EL PORCENTAJE DE ACTIVIDADES DE GESTIÓN ADMINISTRATIVA Y FINANCIERA REALIZADAS								
Método de Cálculo :	(ACTIVIDADES DE GESTIÓN ADMINISTRATIVA Y FINANCIERA REALIZADAS/ACTIVIDADES DE GESTIÓN ADMINISTRATIVA Y FINANCIERA PROGRAMADAS)*100								
Tipo	Dimensión	Frecuencia de Medición			Unidad de Medida		Tipo de Valor		Sentido Esperado
GESTIÓN	EFICACIA	TRIMESTRAL			PORCENTAJE		ACUMULADO		ASCENDENTE
MEDIOS DE VERIFICACIÓN / FUENTE INFORMACIÓN					SUPUESTO				
Salidas de Almacen, Requisiciones, facturas, contratos y recibos de servicios.Programa Anual, Avance de Gestión.Informes de realizacion.Convenios Sustritos. Reporte de resultados					SUFICIENTE PRESUPUESTO AUTORIZADO. AUTORIZACIÓN DE LAS INSTANCIAS NORMATIVAS. CONTAR CON EL RECURSO HUMANO EN LOS CENTROS EDUCATIVOS QUE IMPLEMENTEN EL PROGRAMA.QUE EXISTA DISPONIBILIDAD POR PARTE DEL SECTOR PRODUCTIVO, PARA LA CELEBRACION DE CONVENIOS Y EL CUMPLIMIENTO DE LOS MISMOS.				
DATOS DE LA META									
Definición de la variable Meta:	1 - NÚMERO DE ACTIVIDADES DE GESTIÓN ADMINISTRATIVA Y FINANCIERA REALIZADAS								
Unidad de medida:	26 - NÚMERO								
LÍNEA BASE DE LA META DEL INDICADOR									
AÑO	0			VALOR	33.00				
AVANCE TRIMESTRAL									
	1er.TRIMESTRE	2o.TRIMESTRE		3er.TRIMESTRE		4o.TRIMESTRE		TOTAL ACUMULADO	
PROGRAMADA	10.00	6.00		12.00		5.00		33.00	
ACTUALIZADA	10.00	6.00		12.00		5.00		33.00	
ALCANZADA	12.00	6.00		12.00		5.00		35.00	

PORCENTAJE ALCANZADO EN EL TRIMESTRE: 15.15 %

REPORTE DE AVANCE DE GESTION UR 507 - COLEGIO DE ESTUDIOS CIENTÍFICOS Y TECNOLÓGICOS DEL ESTADO DE OAXACA



ALINEACIÓN PED: EJE: DESARROLLO SOCIAL Y HUMANO
 PROGRAMA: 132 - FORMACIÓN CON CALIDAD EN EDUCACIÓN MEDIA SUPERIOR
 OBJETIVO: EDUCACIÓN: FACTOR DE PROGRESO
 FIN: CONTRIBUIR A LOGRAR LA COBERTURA UNIVERSAL DE LA EDUCACIÓN MEDIA Y MEDIA SUPERIOR, MEDIANTE EL FORTALECIMIENTO DE LA INFRAESTRUCTURA EDUCATIVA, CAPACITACIÓN A DOCENTES Y PERSONAL DE APOYO DE ASISTENCIA A LA EDUCACIÓN, ACTUALIZACIÓN DE PLANES Y PROGRAMAS DE ESTUDIO, VINCULACIÓN CON EL SECTOR PRODUCTIVO, PROGRAMAS DE SEGUIMIENTO Y EVALUACIÓN.
ALINEACIÓN PES: OBJETIVO: INCREMENTAR LA CALIDAD EDUCATIVA DE LA EDUCACIÓN MEDIA Y MEDIA SUPERIOR EN EL ESTADO DE OAXACA.
 PROPÓSITO: LOS ESTUDIANTES DE EDUCACIÓN MEDIA SUPERIOR RECIBEN EDUCACIÓN DE CALIDAD.
 ESTRATÉGIA: COORDINACIÓN DE ACCIONES DE CAPACITACIÓN CONTINUA DEL CUERPO DOCENTE, ASÍ COMO LA CORRECTA VINCULACIÓN CON LOS NIVELES DE EDUCACIÓN BÁSICA Y SUPERIOR Y LOS SECTORES PÚBLICO, SOCIAL Y PRIVADO.
 COMPONENTE: ACCIONES DE GESTIÓN PARA LA FORMACIÓN CON CALIDAD EN EDUCACIÓN MEDIA SUPERIOR
 RESULTADO: LOS ESTUDIANTES DE EDUCACIÓN MEDIA SUPERIOR RECIBEN EDUCACIÓN DE CALIDAD.
 ACTIVIDAD: GESTIÓN ADMINISTRATIVA Y FINANCIERA
OBJETIVO INSTITUCIONAL: IMPARTIR EDUCACION DE CALIDAD EN EL NIVEL MEDIO SUPERIOR EN LA MODALIDAD DE BACHILLERATO TECNOLÓGICO BIVALENTE Y BACHILLERATO GENERAL, CON EL PROPOSITO DE FORMAR GENERACIONES INTELCTUAL Y TECNICAMENTE PREPARADAS PARA PROSEGUIR ESTUDIOS Y/O INCORPORARSE AL SECTOR PRODUCTIVO Y LABORAL DEL ESTADO, PROMOVRIENDO CON ELLO LA TRANSFORMACION TECNOLÓGICA, SOCIAL Y ECONOMICA DE SU ENTORNO Y DEL ESTADO.
 UE: 001-COLEGIO DE ESTUDIOS CIENTÍFICOS Y TECNOLÓGICOS DEL ESTADO DE OAXACA

PRESUPUESTO DE LA ACTIVIDAD									
Aprobado	Ampliación	Reducción	Modificado	T1	T2	T3	T4	Acumulado	% de Devengado Acum. Vs. Modificado
146,024.71	6,693.64	103,924.71	48,793.64	9,693.64	8,700.00	21,500.00	8,900.00	48,793.64	18.24
DATOS DEL INDICADOR									
Nombre :	PORCENTAJE DE ACTIVIDADES DE GESTIÓN ADMINISTRATIVA Y FINANCIERA REALIZADAS								
Definición :	MIDE EL PORCENTAJE DE ACTIVIDADES DE GESTIÓN ADMINISTRATIVA Y FINANCIERA REALIZADAS								
Método de Cálculo :	(ACTIVIDADES DE GESTIÓN ADMINISTRATIVA Y FINANCIERA REALIZADAS/ACTIVIDADES DE GESTIÓN ADMINISTRATIVA Y FINANCIERA PROGRAMADAS)*100								
Tipo	Dimensión	Frecuencia de Medición			Unidad de Medida		Tipo de Valor		Sentido Esperado
GESTIÓN	EFICACIA	TRIMESTRAL			PORCENTAJE		ACUMULADO		ASCENDENTE
MEDIOS DE VERIFICACIÓN / FUENTE INFORMACIÓN					SUPUESTO				
Salidas de Almacen, Requisiciones, facturas, contratos y recibos de servicios.Programa Anual, Avance de Gestión.Informes de realizacion.Convenios Sustritos. Reporte de resultados					SUFICIENTE PRESUPUESTO AUTORIZADO. AUTORIZACIÓN DE LAS INSTANCIAS NORMATIVAS. CONTAR CON EL RECURSO HUMANO EN LOS CENTROS EDUCATIVOS QUE IMPLEMENTEN EL PROGRAMA.QUE EXISTA DISPONIBILIDAD POR PARTE DEL SECTOR PRODUCTIVO, PARA LA CELEBRACION DE CONVENIOS Y EL CUMPLIMIENTO DE LOS MISMOS.				
DATOS DE LA META									
Definición de la variable Meta:	1 - NÚMERO DE ACTIVIDADES DE GESTIÓN ADMINISTRATIVA Y FINANCIERA REALIZADAS								
Unidad de medida:	26 - NÚMERO								
LÍNEA BASE DE LA META DEL INDICADOR									
AÑO	0			VALOR	12.00				
AVANCE TRIMESTRAL									
	1er.TRIMESTRE		2o.TRIMESTRE		3er.TRIMESTRE		4o.TRIMESTRE		TOTAL ACUMULADO
PROGRAMADA	3.00		3.00		3.00		3.00		12.00
ACTUALIZADA	3.00		3.00		3.00		3.00		12.00
ALCANZADA	3.00		3.00		3.00		3.00		12.00

PORCENTAJE ALCANZADO EN EL TRIMESTRE: 25.00 %

REPORTE DE AVANCE DE GESTION UR 507 - COLEGIO DE ESTUDIOS CIENTÍFICOS Y TECNOLÓGICOS DEL ESTADO DE OAXACA



ALINEACIÓN PED: EJE: DESARROLLO SOCIAL Y HUMANO
 OBJETIVO: EDUCACIÓN: FACTOR DE PROGRESO
PROGRAMA: 132 - FORMACIÓN CON CALIDAD EN EDUCACIÓN MEDIA SUPERIOR
FIN: CONTRIBUIR A LOGRAR LA COBERTURA UNIVERSAL DE LA EDUCACIÓN MEDIA Y MEDIA SUPERIOR, MEDIANTE EL FORTALECIMIENTO DE LA INFRAESTRUCTURA EDUCATIVA, CAPACITACIÓN A DOCENTES Y PERSONAL DE APOYO DE ASISTENCIA A LA EDUCACIÓN, ACTUALIZACIÓN DE PLANES Y PROGRAMAS DE ESTUDIO, VINCULACIÓN CON EL SECTOR PRODUCTIVO, PROGRAMAS DE SEGUIMIENTO Y EVALUACIÓN.
ALINEACIÓN PES: OBJETIVO: INCREMENTAR LA CALIDAD EDUCATIVA DE LA EDUCACIÓN MEDIA Y MEDIA SUPERIOR EN EL ESTADO DE OAXACA.
 ESTRATÉGIA: COORDINACIÓN DE ACCIONES DE CAPACITACIÓN CONTINUA DEL CUERPO DOCENTE, ASÍ COMO LA CORRECTA VINCULACIÓN CON LOS NIVELES DE EDUCACIÓN BÁSICA Y SUPERIOR Y LOS SECTORES PÚBLICO, SOCIAL Y PRIVADO.
 RESULTADO: LOS ESTUDIANTES DE EDUCACIÓN MEDIA SUPERIOR RECIBEN EDUCACIÓN DE CALIDAD.
PROPÓSITO: LOS ESTUDIANTES DE EDUCACIÓN MEDIA SUPERIOR RECIBEN EDUCACIÓN DE CALIDAD.
COMPONENTE: ACCIONES DE GESTIÓN PARA LA FORMACIÓN CON CALIDAD EN EDUCACIÓN MEDIA SUPERIOR
ACTIVIDAD: GESTIÓN ADMINISTRATIVA Y FINANCIERA
OBJETIVO INSTITUCIONAL: IMPARTIR EDUCACION DE CALIDAD EN EL NIVEL MEDIO SUPERIOR EN LA MODALIDAD DE BACHILLERATO TECNOLÓGICO BIVALENTE Y BACHILLERATO GENERAL, CON EL PROPOSITO DE FORMAR GENERACIONES INTELCTUAL Y TECNICAMENTE PREPARADAS PARA PROSEGUIR ESTUDIOS Y/O INCORPORARSE AL SECTOR PRODUCTIVO Y LABORAL DEL ESTADO, PROMOVRIENDO CON ELLO LA TRANSFORMACION TECNOLÓGICA, SOCIAL Y ECONOMICA DE SU ENTORNO Y DEL ESTADO.
UE: 001-COLEGIO DE ESTUDIOS CIENTÍFICOS Y TECNOLÓGICOS DEL ESTADO DE OAXACA

PRESUPUESTO DE LA ACTIVIDAD									
Aprobado	Ampliación	Reducción	Modificado	T1	T2	T3	T4	Acumulado	% de Devengado Acum. Vs. Modificado
207,778.32	37,743.93	36,265.80	209,256.45	20,200.00	62,216.30	58,150.55	68,689.60	209,256.45	32.83
DATOS DEL INDICADOR									
Nombre :	PORCENTAJE DE ACTIVIDADES DE GESTIÓN ADMINISTRATIVA Y FINANCIERA REALIZADAS								
Definición :	MIDE EL PORCENTAJE DE ACTIVIDADES DE GESTIÓN ADMINISTRATIVA Y FINANCIERA REALIZADAS								
Método de Cálculo :	(ACTIVIDADES DE GESTIÓN ADMINISTRATIVA Y FINANCIERA REALIZADAS/ACTIVIDADES DE GESTIÓN ADMINISTRATIVA Y FINANCIERA PROGRAMADAS)*100								
Tipo	Dimensión	Frecuencia de Medición			Unidad de Medida		Tipo de Valor		Sentido Esperado
GESTIÓN	EFICACIA	TRIMESTRAL			PORCENTAJE		ACUMULADO		ASCENDENTE
MEDIOS DE VERIFICACIÓN / FUENTE INFORMACIÓN					SUPUESTO				
Salidas de Almacen, Requisiciones, facturas, contratos y recibos de servicios.Programa Anual, Avance de Gestión.Informes de realizacion.Convenios Sustritos. Reporte de resultados					SUFICIENTE PRESUPUESTO AUTORIZADO. AUTORIZACIÓN DE LAS INSTANCIAS NORMATIVAS. CONTAR CON EL RECURSO HUMANO EN LOS CENTROS EDUCATIVOS QUE IMPLEMENTEN EL PROGRAMA.QUE EXISTA DISPONIBILIDAD POR PARTE DEL SECTOR PRODUCTIVO, PARA LA CELEBRACION DE CONVENIOS Y EL CUMPLIMIENTO DE LOS MISMOS.				
DATOS DE LA META									
Definición de la variable Meta:	1 - NÚMERO DE ACTIVIDADES DE GESTIÓN ADMINISTRATIVA Y FINANCIERA REALIZADAS								
Unidad de medida:	26 - NÚMERO								
LÍNEA BASE DE LA META DEL INDICADOR									
AÑO	0			VALOR	16.00				
AVANCE TRIMESTRAL									
	1er.TRIMESTRE		2o.TRIMESTRE		3er.TRIMESTRE		4o.TRIMESTRE		TOTAL ACUMULADO
PROGRAMADA	4.00		4.00		4.00		4.00		16.00
ACTUALIZADA	4.00		4.00		4.00		4.00		16.00
ALCANZADA	4.00		4.00		4.00		4.00		16.00

PORCENTAJE ALCANZADO EN EL TRIMESTRE: 25.00 %

REPORTE DE AVANCE DE GESTION UR 507 - COLEGIO DE ESTUDIOS CIENTÍFICOS Y TECNOLÓGICOS DEL ESTADO DE OAXACA



ALINEACIÓN PED: EJE: DESARROLLO SOCIAL Y HUMANO
 OBJETIVO: EDUCACIÓN: FACTOR DE PROGRESO
PROGRAMA: 132 - FORMACIÓN CON CALIDAD EN EDUCACIÓN MEDIA SUPERIOR
FIN: CONTRIBUIR A LOGRAR LA COBERTURA UNIVERSAL DE LA EDUCACIÓN MEDIA Y MEDIA SUPERIOR, MEDIANTE EL FORTALECIMIENTO DE LA INFRAESTRUCTURA EDUCATIVA, CAPACITACIÓN A DOCENTES Y PERSONAL DE APOYO DE ASISTENCIA A LA EDUCACIÓN, ACTUALIZACIÓN DE PLANES Y PROGRAMAS DE ESTUDIO, VINCULACIÓN CON EL SECTOR PRODUCTIVO, PROGRAMAS DE SEGUIMIENTO Y EVALUACIÓN.
ALINEACIÓN PES: OBJETIVO: INCREMENTAR LA CALIDAD EDUCATIVA DE LA EDUCACIÓN MEDIA Y MEDIA SUPERIOR EN EL ESTADO DE OAXACA.
 ESTRATÉGIA: COORDINACIÓN DE ACCIONES DE CAPACITACIÓN CONTINUA DEL CUERPO DOCENTE, ASÍ COMO LA CORRECTA VINCULACIÓN CON LOS NIVELES DE EDUCACIÓN BÁSICA Y SUPERIOR Y LOS SECTORES PÚBLICO, SOCIAL Y PRIVADO.
 RESULTADO: LOS ESTUDIANTES DE EDUCACIÓN MEDIA SUPERIOR RECIBEN EDUCACIÓN DE CALIDAD.
PROPÓSITO: LOS ESTUDIANTES DE EDUCACIÓN MEDIA SUPERIOR RECIBEN EDUCACIÓN DE CALIDAD.
COMPONENTE: ACCIONES DE GESTIÓN PARA LA FORMACIÓN CON CALIDAD EN EDUCACIÓN MEDIA SUPERIOR
ACTIVIDAD: GESTIÓN ADMINISTRATIVA Y FINANCIERA
OBJETIVO INSTITUCIONAL: IMPARTIR EDUCACION DE CALIDAD EN EL NIVEL MEDIO SUPERIOR EN LA MODALIDAD DE BACHILLERATO TECNOLÓGICO BIVALENTE Y BACHILLERATO GENERAL, CON EL PROPOSITO DE FORMAR GENERACIONES INTELCTUAL Y TECNICAMENTE PREPARADAS PARA PROSEGUIR ESTUDIOS Y/O INCORPORARSE AL SECTOR PRODUCTIVO Y LABORAL DEL ESTADO, PROMOVIENDO CON ELLO LA TRANSFORMACION TECNOLÓGICA, SOCIAL Y ECONOMICA DE SU ENTORNO Y DEL ESTADO.
UE: 001-COLEGIO DE ESTUDIOS CIENTÍFICOS Y TECNOLÓGICOS DEL ESTADO DE OAXACA

PRESUPUESTO DE LA ACTIVIDAD									
Aprobado	Ampliación	Reducción	Modificado	T1	T2	T3	T4	Acumulado	% de Devengado Acum. Vs. Modificado
0.00	2,477,944.95	0.00	2,477,944.95	0.00	0.00	1,892,886.97	581,432.37	2,474,319.34	23.46
DATOS DEL INDICADOR									
Nombre :	PORCENTAJE DE SUPERVISIONES DE MANTENIMIENTO Y SERVICIOS GENERALES REALIZADAS								
Definición :	MIDE EL PORCENTAJE TOTAL DE SUPERVISIONES DE MANTENIMIENTO Y SERVICIOS GENERALES REALIZADAS								
Método de Cálculo :	(NÚMERO DE SUPERVISIONES DE MANTENIMIENTO Y SERVICIOS GENERALES REALIZADAS/SUPERVISIONES DE MANTENIMIENTO Y SERVICIOS GENERALES PROGRAMADAS)*100								
Tipo	Dimensión	Frecuencia de Medición			Unidad de Medida		Tipo de Valor		Sentido Esperado
GESTIÓN	EFICACIA	TRIMESTRAL			PORCENTAJE		ACUMULADO		ASCENDENTE
MEDIOS DE VERIFICACIÓN / FUENTE INFORMACIÓN					SUPUESTO				
Salidas de Almacen, Requisiciones, facturas, contratos y recibos de servicios.Programa Anual, Avance de Gestión.Informes de realizacion.Convenios Sustritos. Reporte de resultados					SUFICIENTE PRESUPUESTO AUTORIZADO. AUTORIZACIÓN DE LAS INSTANCIAS NORMATIVAS. CONTAR CON EL RECURSO HUMANO EN LOS CENTROS EDUCATIVOS QUE IMPLEMENTEN EL PROGRAMA.QUE EXISTA DISPONIBILIDAD POR PARTE DEL SECTOR PRODUCTIVO, PARA LA CELEBRACION DE CONVENIOS Y EL CUMPLIMIENTO DE LOS MISMOS.				
DATOS DE LA META									
Definición de la variable Meta:	1 - NÚMERO DE SUPERVISIONES DE MANTENIMIENTO Y SERVICIOS GENERALES REALIZADAS								
Unidad de medida:	26 - NÚMERO								
LÍNEA BASE DE LA META DEL INDICADOR									
AÑO	0				VALOR	25.00			
AVANCE TRIMESTRAL									
	1er.TRIMESTRE		2o.TRIMESTRE		3er.TRIMESTRE		4o.TRIMESTRE		TOTAL ACUMULADO
PROGRAMADA	0.00		0.00		25.00		0.00		25.00
ACTUALIZADA	0.00		0.00		25.00		0.00		25.00
ALCANZADA	0.00		0.00		25.00		0.00		25.00

PORCENTAJE ALCANZADO EN EL TRIMESTRE: 0.00 %

REPORTE DE AVANCE DE GESTION UR 507 - COLEGIO DE ESTUDIOS CIENTÍFICOS Y TECNOLÓGICOS DEL ESTADO DE OAXACA



ALINEACIÓN PED: EJE: DESARROLLO SOCIAL Y HUMANO
 OBJETIVO: EDUCACIÓN: FACTOR DE PROGRESO
PROGRAMA: 132 - FORMACIÓN CON CALIDAD EN EDUCACIÓN MEDIA SUPERIOR
FIN: CONTRIBUIR A LOGRAR LA COBERTURA UNIVERSAL DE LA EDUCACIÓN MEDIA Y MEDIA SUPERIOR, MEDIANTE EL FORTALECIMIENTO DE LA INFRAESTRUCTURA EDUCATIVA, CAPACITACIÓN A DOCENTES Y PERSONAL DE APOYO DE ASISTENCIA A LA EDUCACIÓN, ACTUALIZACIÓN DE PLANES Y PROGRAMAS DE ESTUDIO, VINCULACIÓN CON EL SECTOR PRODUCTIVO, PROGRAMAS DE SEGUIMIENTO Y EVALUACIÓN.
ALINEACIÓN PES: OBJETIVO: INCREMENTAR LA CALIDAD EDUCATIVA DE LA EDUCACIÓN MEDIA Y MEDIA SUPERIOR EN EL ESTADO DE OAXACA.
 ESTRATÉGIA: COORDINACIÓN DE ACCIONES DE CAPACITACIÓN CONTINUA DEL CUERPO DOCENTE, ASÍ COMO LA CORRECTA VINCULACIÓN CON LOS NIVELES DE EDUCACIÓN BÁSICA Y SUPERIOR Y LOS SECTORES PÚBLICO, SOCIAL Y PRIVADO.
 RESULTADO: LOS ESTUDIANTES DE EDUCACIÓN MEDIA SUPERIOR RECIBEN EDUCACIÓN DE CALIDAD.
PROPÓSITO: LOS ESTUDIANTES DE EDUCACIÓN MEDIA SUPERIOR RECIBEN EDUCACIÓN DE CALIDAD.
COMPONENTE: ACCIONES DE GESTIÓN PARA LA FORMACIÓN CON CALIDAD EN EDUCACIÓN MEDIA SUPERIOR
ACTIVIDAD: GESTIÓN ADMINISTRATIVA Y FINANCIERA
OBJETIVO INSTITUCIONAL: IMPARTIR EDUCACION DE CALIDAD EN EL NIVEL MEDIO SUPERIOR EN LA MODALIDAD DE BACHILLERATO TECNOLÓGICO BIVALENTE Y BACHILLERATO GENERAL, CON EL PROPOSITO DE FORMAR GENERACIONES INTELCTUAL Y TECNICAMENTE PREPARADAS PARA PROSEGUIR ESTUDIOS Y/O INCORPORARSE AL SECTOR PRODUCTIVO Y LABORAL DEL ESTADO, PROMOVIENDO CON ELLO LA TRANSFORMACION TECNOLÓGICA, SOCIAL Y ECONOMICA DE SU ENTORNO Y DEL ESTADO.
UE: 001-COLEGIO DE ESTUDIOS CIENTÍFICOS Y TECNOLÓGICOS DEL ESTADO DE OAXACA

PRESUPUESTO DE LA ACTIVIDAD									
Aprobado	Ampliación	Reducción	Modificado	T1	T2	T3	T4	Acumulado	% de Devengado Acum. Vs. Modificado
772,927.74	262,089.65	410,102.09	624,915.30	99,347.74	106,014.45	90,302.00	329,251.11	624,915.30	52.69
DATOS DEL INDICADOR									
Nombre :	PORCENTAJE DE SUPERVISIONES DE MANTENIMIENTO Y SERVICIOS GENERALES REALIZADAS								
Definición :	MIDE EL PORCENTAJE TOTAL DE SUPERVISIONES DE MANTENIMIENTO Y SERVICIOS GENERALES REALIZADAS								
Método de Cálculo :	(NÚMERO DE SUPERVISIONES DE MANTENIMIENTO Y SERVICIOS GENERALES REALIZADAS/SUPERVISIONES DE MANTENIMIENTO Y SERVICIOS GENERALES PROGRAMADAS)*100								
Tipo	Dimensión	Frecuencia de Medición			Unidad de Medida	Tipo de Valor		Sentido Esperado	
GESTIÓN	EFICACIA	TRIMESTRAL			PORCENTAJE	ACUMULADO		ASCENDENTE	
MEDIOS DE VERIFICACIÓN / FUENTE INFORMACIÓN					SUPUESTO				
Salidas de Almacen, Requisiciones, facturas, contratos y recibos de servicios.Programa Anual, Avance de Gestión.Informes de realizacion.Convenios Sustritos. Reporte de resultados					SUFICIENTE PRESUPUESTO AUTORIZADO. AUTORIZACIÓN DE LAS INSTANCIAS NORMATIVAS. CONTAR CON EL RECURSO HUMANO EN LOS CENTROS EDUCATIVOS QUE IMPLEMENTEN EL PROGRAMA.QUE EXISTA DISPONIBILIDAD POR PARTE DEL SECTOR PRODUCTIVO, PARA LA CELEBRACION DE CONVENIOS Y EL CUMPLIMIENTO DE LOS MISMOS.				
DATOS DE LA META									
Definición de la variable Meta:	1 - NÚMERO DE SUPERVISIONES DE MANTENIMIENTO Y SERVICIOS GENERALES REALIZADAS								
Unidad de medida:	26 - NÚMERO								
LÍNEA BASE DE LA META DEL INDICADOR									
AÑO	0				VALOR	1,254.00			
AVANCE TRIMESTRAL									
	1er.TRIMESTRE	2o.TRIMESTRE	3er.TRIMESTRE	4o.TRIMESTRE	TOTAL ACUMULADO				
PROGRAMADA	9.00	18.00	1,216.00	11.00	1,254.00				
ACTUALIZADA	9.00	18.00	1,216.00	11.00	1,254.00				
ALCANZADA	8.00	16.00	1,217.00	16.00	1,257.00				

PORCENTAJE ALCANZADO EN EL TRIMESTRE: 1.28 %

REPORTE DE AVANCE DE GESTION UR 507 - COLEGIO DE ESTUDIOS CIENTÍFICOS Y TECNOLÓGICOS DEL ESTADO DE OAXACA



ALINEACIÓN PED: EJE: DESARROLLO SOCIAL Y HUMANO
 OBJETIVO: EDUCACIÓN: FACTOR DE PROGRESO
PROGRAMA: 132 - FORMACIÓN CON CALIDAD EN EDUCACIÓN MEDIA SUPERIOR
FIN: CONTRIBUIR A LOGRAR LA COBERTURA UNIVERSAL DE LA EDUCACIÓN MEDIA Y MEDIA SUPERIOR, MEDIANTE EL FORTALECIMIENTO DE LA INFRAESTRUCTURA EDUCATIVA, CAPACITACIÓN A DOCENTES Y PERSONAL DE APOYO DE ASISTENCIA A LA EDUCACIÓN, ACTUALIZACIÓN DE PLANES Y PROGRAMAS DE ESTUDIO, VINCULACIÓN CON EL SECTOR PRODUCTIVO, PROGRAMAS DE SEGUIMIENTO Y EVALUACIÓN.
ALINEACIÓN PES: OBJETIVO: INCREMENTAR LA CALIDAD EDUCATIVA DE LA EDUCACIÓN MEDIA Y MEDIA SUPERIOR EN EL ESTADO DE OAXACA.
 ESTRATÉGIA: COORDINACIÓN DE ACCIONES DE CAPACITACIÓN CONTINUA DEL CUERPO DOCENTE, ASÍ COMO LA CORRECTA VINCULACIÓN CON LOS NIVELES DE EDUCACIÓN BÁSICA Y SUPERIOR Y LOS SECTORES PÚBLICO, SOCIAL Y PRIVADO.
 RESULTADO: LOS ESTUDIANTES DE EDUCACIÓN MEDIA SUPERIOR RECIBEN EDUCACIÓN DE CALIDAD.
PROPÓSITO: LOS ESTUDIANTES DE EDUCACIÓN MEDIA SUPERIOR RECIBEN EDUCACIÓN DE CALIDAD.
COMPONENTE: ACCIONES DE GESTIÓN PARA LA FORMACIÓN CON CALIDAD EN EDUCACIÓN MEDIA SUPERIOR
ACTIVIDAD: GESTIÓN ADMINISTRATIVA Y FINANCIERA
OBJETIVO INSTITUCIONAL: IMPARTIR EDUCACION DE CALIDAD EN EL NIVEL MEDIO SUPERIOR EN LA MODALIDAD DE BACHILLERATO TECNOLÓGICO BIVALENTE Y BACHILLERATO GENERAL, CON EL PROPOSITO DE FORMAR GENERACIONES INTELCTUAL Y TECNICAMENTE PREPARADAS PARA PROSEGUIR ESTUDIOS Y/O INCORPORARSE AL SECTOR PRODUCTIVO Y LABORAL DEL ESTADO, PROMOVIENDO CON ELLO LA TRANSFORMACION TECNOLÓGICA, SOCIAL Y ECONOMICA DE SU ENTORNO Y DEL ESTADO.
UE: 001-COLEGIO DE ESTUDIOS CIENTÍFICOS Y TECNOLÓGICOS DEL ESTADO DE OAXACA

PRESUPUESTO DE LA ACTIVIDAD									
Aprobado	Ampliación	Reducción	Modificado	T1	T2	T3	T4	Acumulado	% de Devengado Acum. Vs. Modificado
2,807,328.77	5,210,334.56	2,960,113.62	5,057,549.71	55,693.83	180,105.84	637,875.76	4,183,874.07	5,057,549.50	82.73
DATOS DEL INDICADOR									
Nombre :	PORCENTAJE DE SUPERVISIONES DE MANTENIMIENTO Y SERVICIOS GENERALES REALIZADAS								
Definición :	MIDE EL PORCENTAJE TOTAL DE SUPERVISIONES DE MANTENIMIENTO Y SERVICIOS GENERALES REALIZADAS								
Método de Cálculo :	(NÚMERO DE SUPERVISIONES DE MANTENIMIENTO Y SERVICIOS GENERALES REALIZADAS/SUPERVISIONES DE MANTENIMIENTO Y SERVICIOS GENERALES PROGRAMADAS)*100								
Tipo	Dimensión	Frecuencia de Medición			Unidad de Medida	Tipo de Valor		Sentido Esperado	
GESTIÓN	EFICACIA	TRIMESTRAL			PORCENTAJE	ACUMULADO		ASCENDENTE	
MEDIOS DE VERIFICACIÓN / FUENTE INFORMACIÓN					SUPUESTO				
Salidas de Almacen, Requisiciones, facturas, contratos y recibos de servicios.Programa Anual, Avance de Gestión.Informes de realizacion.Convenios Sustritos. Reporte de resultados					SUFICIENTE PRESUPUESTO AUTORIZADO. AUTORIZACIÓN DE LAS INSTANCIAS NORMATIVAS. CONTAR CON EL RECURSO HUMANO EN LOS CENTROS EDUCATIVOS QUE IMPLEMENTEN EL PROGRAMA.QUE EXISTA DISPONIBILIDAD POR PARTE DEL SECTOR PRODUCTIVO, PARA LA CELEBRACION DE CONVENIOS Y EL CUMPLIMIENTO DE LOS MISMOS.				
DATOS DE LA META									
Definición de la variable Meta:	1 - NÚMERO DE SUPERVISIONES DE MANTENIMIENTO Y SERVICIOS GENERALES REALIZADAS								
Unidad de medida:	26 - NÚMERO								
LÍNEA BASE DE LA META DEL INDICADOR									
AÑO	2016				VALOR	57.00			
AVANCE TRIMESTRAL									
	1er.TRIMESTRE	2o.TRIMESTRE	3er.TRIMESTRE	4o.TRIMESTRE	TOTAL ACUMULADO				
PROGRAMADA	13.00	18.00	15.00	11.00	57.00				
ACTUALIZADA	13.00	18.00	15.00	11.00	57.00				
ALCANZADA	13.00	18.00	15.00	11.00	57.00				

PORCENTAJE ALCANZADO EN EL TRIMESTRE: 19.30 %

REPORTE DE AVANCE DE GESTION UR 507 - COLEGIO DE ESTUDIOS CIENTÍFICOS Y TECNOLÓGICOS DEL ESTADO DE OAXACA



ALINEACIÓN PED: EJE: DESARROLLO SOCIAL Y HUMANO
 PROGRAMA: 132 - FORMACIÓN CON CALIDAD EN EDUCACIÓN MEDIA SUPERIOR
 OBJETIVO: EDUCACIÓN: FACTOR DE PROGRESO
 FIN: CONTRIBUIR A LOGRAR LA COBERTURA UNIVERSAL DE LA EDUCACIÓN MEDIA Y MEDIA SUPERIOR, MEDIANTE EL FORTALECIMIENTO DE LA INFRAESTRUCTURA EDUCATIVA, CAPACITACIÓN A DOCENTES Y PERSONAL DE APOYO DE ASISTENCIA A LA EDUCACIÓN, ACTUALIZACIÓN DE PLANES Y PROGRAMAS DE ESTUDIO, VINCULACIÓN CON EL SECTOR PRODUCTIVO, PROGRAMAS DE SEGUIMIENTO Y EVALUACIÓN.
ALINEACIÓN PES: OBJETIVO: INCREMENTAR LA CALIDAD EDUCATIVA DE LA EDUCACIÓN MEDIA Y MEDIA SUPERIOR EN EL ESTADO DE OAXACA.
 PROPÓSITO: LOS ESTUDIANTES DE EDUCACIÓN MEDIA SUPERIOR RECIBEN EDUCACIÓN DE CALIDAD.
 ESTRATÉGIA: COORDINACIÓN DE ACCIONES DE CAPACITACIÓN CONTINUA DEL CUERPO DOCENTE, ASÍ COMO LA CORRECTA VINCULACIÓN CON LOS NIVELES DE EDUCACIÓN BÁSICA Y SUPERIOR Y LOS SECTORES PÚBLICO, SOCIAL Y PRIVADO.
 COMPONENTE: ACCIONES DE GESTIÓN PARA LA FORMACIÓN CON CALIDAD EN EDUCACIÓN MEDIA SUPERIOR
 RESULTADO: LOS ESTUDIANTES DE EDUCACIÓN MEDIA SUPERIOR RECIBEN EDUCACIÓN DE CALIDAD.
 ACTIVIDAD: GESTIÓN ADMINISTRATIVA Y FINANCIERA
OBJETIVO INSTITUCIONAL: IMPARTIR EDUCACION DE CALIDAD EN EL NIVEL MEDIO SUPERIOR EN LA MODALIDAD DE BACHILLERATO TECNOLÓGICO BIVALENTE Y BACHILLERATO GENERAL, CON EL PROPOSITO DE FORMAR GENERACIONES INTELCTUAL Y TECNICAMENTE PREPARADAS PARA PROSEGUIR ESTUDIOS Y/O INCORPORARSE AL SECTOR PRODUCTIVO Y LABORAL DEL ESTADO, PROMOVRIENDO CON ELLO LA TRANSFORMACION TECNOLÓGICA, SOCIAL Y ECONOMICA DE SU ENTORNO Y DEL ESTADO.
 UE: 001-COLEGIO DE ESTUDIOS CIENTÍFICOS Y TECNOLÓGICOS DEL ESTADO DE OAXACA

PRESUPUESTO DE LA ACTIVIDAD									
Aprobado	Ampliación	Reducción	Modificado	T1	T2	T3	T4	Acumulado	% de Devengado Acum. Vs. Modificado
317,442.80	157,895.46	163,449.59	311,888.67	0.00	100,353.81	7,159.98	204,374.88	311,888.67	65.53
DATOS DEL INDICADOR									
Nombre :	PORCENTAJE DE CAPACITACIONES A PERSONAL ADMINISTRATIVO REALIZADAS								
Definición :	MIDE EL PORCENTAJE TOTAL DE CAPACITACIONES A PERSONAL ADMINISTRATIVO REALIZADAS								
Método de Cálculo :	(NÚMERO DE CAPACITACIONES A PERSONAL ADMINISTRATIVO REALIZADAS/NÚMERO DE CAPACITACIONES A PERSONAL ADMINISTRATIVO PROGRAMADAS)*100								
Tipo	Dimensión	Frecuencia de Medición			Unidad de Medida	Tipo de Valor		Sentido Esperado	
GESTIÓN	EFICACIA	TRIMESTRAL			PORCENTAJE	ACUMULADO		ASCENDENTE	
MEDIOS DE VERIFICACIÓN / FUENTE INFORMACIÓN					SUPUESTO				
Salidas de Almacen, Requisiciones, facturas, contratos y recibos de servicios.Programa Anual, Avance de Gestión.Informes de realizacion.Convenios Sustritos. Reporte de resultados					SUFICIENTE PRESUPUESTO AUTORIZADO. AUTORIZACIÓN DE LAS INSTANCIAS NORMATIVAS. CONTAR CON EL RECURSO HUMANO EN LOS CENTROS EDUCATIVOS QUE IMPLEMENTEN EL PROGRAMA.QUE EXISTA DISPONIBILIDAD POR PARTE DEL SECTOR PRODUCTIVO, PARA LA CELEBRACION DE CONVENIOS Y EL CUMPLIMIENTO DE LOS MISMOS.				
DATOS DE LA META									
Definición de la variable Meta:	1 - NÚMERO DE CAPACITACIONES A PERSONAL ADMINISTRATIVO REALIZADAS								
Unidad de medida:	26 - NÚMERO								
LÍNEA BASE DE LA META DEL INDICADOR									
AÑO	2016				VALOR	9.00			
AVANCE TRIMESTRAL									
	1er.TRIMESTRE	2o.TRIMESTRE	3er.TRIMESTRE	4o.TRIMESTRE	TOTAL ACUMULADO				
PROGRAMADA	0.00	9.00	0.00	0.00	9.00				
ACTUALIZADA	0.00	9.00	0.00	0.00	9.00				
ALCANZADA	0.00	6.00	0.00	9.00	15.00				

PORCENTAJE ALCANZADO EN EL TRIMESTRE: 100.00 %

REPORTE DE AVANCE DE GESTION UR 507 - COLEGIO DE ESTUDIOS CIENTÍFICOS Y TECNOLÓGICOS DEL ESTADO DE OAXACA



ALINEACIÓN PED: EJE: DESARROLLO SOCIAL Y HUMANO
OBJETIVO: EDUCACIÓN: FACTOR DE PROGRESO

PROGRAMA: 132 - FORMACIÓN CON CALIDAD EN EDUCACIÓN MEDIA SUPERIOR
FIN: CONTRIBUIR A LOGRAR LA COBERTURA UNIVERSAL DE LA EDUCACIÓN MEDIA Y MEDIA SUPERIOR, MEDIANTE EL FORTALECIMIENTO DE LA INFRAESTRUCTURA EDUCATIVA, CAPACITACIÓN A DOCENTES Y PERSONAL DE APOYO DE ASISTENCIA A LA EDUCACIÓN, ACTUALIZACIÓN DE PLANES Y PROGRAMAS DE ESTUDIO, VINCULACIÓN CON EL SECTOR PRODUCTIVO, PROGRAMAS DE SEGUIMIENTO Y EVALUACIÓN.

ALINEACIÓN PES: OBJETIVO: INCREMENTAR LA CALIDAD EDUCATIVA DE LA EDUCACIÓN MEDIA Y MEDIA SUPERIOR EN EL ESTADO DE OAXACA.
PROPÓSITO: LOS ESTUDIANTES DE EDUCACIÓN MEDIA SUPERIOR RECIBEN EDUCACIÓN DE CALIDAD.
ESTRATEGIA: COORDINACIÓN DE ACCIONES DE CAPACITACIÓN CONTINUA DEL CUERPO DOCENTE, ASÍ COMO LA CORRECTA VINCULACIÓN CON LOS NIVELES DE EDUCACIÓN BÁSICA Y SUPERIOR Y LOS SECTORES PÚBLICO, SOCIAL Y PRIVADO.
COMPONENTE: ACCIONES DE GESTIÓN PARA LA FORMACIÓN CON CALIDAD EN EDUCACIÓN MEDIA SUPERIOR
RESULTADO: LOS ESTUDIANTES DE EDUCACIÓN MEDIA SUPERIOR RECIBEN EDUCACIÓN DE CALIDAD.
ACTIVIDAD: ASESORÍA LEGAL

OBJETIVO INSTITUCIONAL: IMPARTIR EDUCACION DE CALIDAD EN EL NIVEL MEDIO SUPERIOR EN LA MODALIDAD DE BACHILLERATO TECNOLOGICO BIVALENTE Y BACHILLERATO GENERAL, CON EL PROPOSITO DE FORMAR GENERACIONES INTELCTUAL Y TECNICAMENTE PREPARADAS PARA PROSEGUIR ESTUDIOS Y/O INCORPORARSE AL SECTOR PRODUCTIVO Y LABORAL DEL ESTADO, PROMOVRIENDO CON ELLO LA TRANSFORMACION TECNOLOGICA, SOCIAL Y ECONOMICA DE SU ENTORNO Y DEL ESTADO.
UE: 001-COLEGIO DE ESTUDIOS CIENTÍFICOS Y TECNOLÓGICOS DEL ESTADO DE OAXACA

PRESUPUESTO DE LA ACTIVIDAD									
Aprobado	Ampliación	Reducción	Modificado	T1	T2	T3	T4	Acumulado	% de Devengado Acum. Vs. Modificado
1,002,671.16	127,711.20	638,777.72	491,604.64	48,712.70	353,816.08	74,275.86	13,300.00	490,104.64	2.71
DATOS DEL INDICADOR									
Nombre :	PORCENTAJE DE ASESORÍAS LEGALES REALIZADAS								
Definición :	MIDE EL PORCENTAJE DE ASESORÍAS LEGALES REALIZADAS								
Método de Cálculo :	(ASESORÍAS LEGALES REALIZADAS REALIZADO / ASESORÍAS LEGALES REALIZADAS PROGRAMADO)*100								
Tipo	Dimensión	Frecuencia de Medición			Unidad de Medida		Tipo de Valor		Sentido Esperado
GESTIÓN	EFICACIA	TRIMESTRAL			PORCENTAJE		ACUMULADO		ASCENDENTE
MEDIOS DE VERIFICACIÓN / FUENTE INFORMACIÓN					SUPUESTO				
Acta de donacion, Certificación parcelarios, certificados de posesion, actas protocolizadas, escrituras. Convenios o laudos celebrado ante la Junta de Conciliación y Arbitraje.					CONFLICTOS POLÍTICOS Y AGRARIOS. RECURSOS POR PARTE DEL COLEGIO PARA EL CUMPLIMIENTO DEL PAGO DEL LAUDO O CONVENIO.				
DATOS DE LA META									
Definición de la variable Meta:	1 - NÚMERO DE ASESORÍAS LEGALES REALIZADAS								
Unidad de medida:	26 - NÚMERO								
LÍNEA BASE DE LA META DEL INDICADOR									
AÑO	2016				VALOR	12.00			
AVANCE TRIMESTRAL									
	1er.TRIMESTRE	2o.TRIMESTRE	3er.TRIMESTRE	4o.TRIMESTRE	TOTAL ACUMULADO				
PROGRAMADA	3.00	3.00	3.00	3.00	12.00				
ACTUALIZADA	3.00	3.00	3.00	3.00	12.00				
ALCANZADA	3.00	3.00	3.00	3.00	12.00				

PORCENTAJE ALCANZADO EN EL TRIMESTRE: 25.00 %

REPORTE DE AVANCE DE GESTION UR 507 - COLEGIO DE ESTUDIOS CIENTÍFICOS Y TECNOLÓGICOS DEL ESTADO DE OAXACA



ALINEACIÓN PED: EJE: DESARROLLO SOCIAL Y HUMANO
 OBJETIVO: EDUCACIÓN: FACTOR DE PROGRESO
PROGRAMA: 132 - FORMACIÓN CON CALIDAD EN EDUCACIÓN MEDIA SUPERIOR
FIN: CONTRIBUIR A LOGRAR LA COBERTURA UNIVERSAL DE LA EDUCACIÓN MEDIA Y MEDIA SUPERIOR, MEDIANTE EL FORTALECIMIENTO DE LA INFRAESTRUCTURA EDUCATIVA, CAPACITACIÓN A DOCENTES Y PERSONAL DE APOYO DE ASISTENCIA A LA EDUCACIÓN, ACTUALIZACIÓN DE PLANES Y PROGRAMAS DE ESTUDIO, VINCULACIÓN CON EL SECTOR PRODUCTIVO, PROGRAMAS DE SEGUIMIENTO Y EVALUACIÓN.
ALINEACIÓN PES: OBJETIVO: INCREMENTAR LA CALIDAD EDUCATIVA DE LA EDUCACIÓN MEDIA Y MEDIA SUPERIOR EN EL ESTADO DE OAXACA.
 ESTRATÉGIA: COORDINACIÓN DE ACCIONES DE CAPACITACIÓN CONTINUA DEL CUERPO DOCENTE, ASÍ COMO LA CORRECTA VINCULACIÓN CON LOS NIVELES DE EDUCACIÓN BÁSICA Y SUPERIOR Y LOS SECTORES PÚBLICO, SOCIAL Y PRIVADO.
 RESULTADO: LOS ESTUDIANTES DE EDUCACIÓN MEDIA SUPERIOR RECIBEN EDUCACIÓN DE CALIDAD.
PROPÓSITO: LOS ESTUDIANTES DE EDUCACIÓN MEDIA SUPERIOR RECIBEN EDUCACIÓN DE CALIDAD.
COMPONENTE: ACCIONES DE GESTIÓN PARA LA FORMACIÓN CON CALIDAD EN EDUCACIÓN MEDIA SUPERIOR
ACTIVIDAD: SERVICIOS INFORMÁTICOS
OBJETIVO INSTITUCIONAL: IMPARTIR EDUCACION DE CALIDAD EN EL NIVEL MEDIO SUPERIOR EN LA MODALIDAD DE BACHILLERATO TECNOLOGICO BIVALENTE Y BACHILLERATO GENERAL, CON EL PROPOSITO DE FORMAR GENERACIONES INTELCTUAL Y TECNICAMENTE PREPARADAS PARA PROSEGUIR ESTUDIOS Y/O INCORPORARSE AL SECTOR PRODUCTIVO Y LABORAL DEL ESTADO, PROMOVRIENDO CON ELLO LA TRANSFORMACION TECNOLOGICA, SOCIAL Y ECONOMICA DE SU ENTORNO Y DEL ESTADO.
UE: 001-COLEGIO DE ESTUDIOS CIENTÍFICOS Y TECNOLÓGICOS DEL ESTADO DE OAXACA

PRESUPUESTO DE LA ACTIVIDAD									
Aprobado	Ampliación	Reducción	Modificado	T1	T2	T3	T4	Acumulado	% de Devengado Acum. Vs. Modificado
425,300.00	8,822.00	378,500.00	55,622.00	0.00	0.00	0.00	55,622.00	55,622.00	100.00
DATOS DEL INDICADOR									
Nombre :	PORCENTAJE DE SERVICIOS INFORMÁTICOS BRINDADOS								
Definición :	MIDE EL PORCENTAJE DE SERVICIOS INFORMÁTICOS BRINDADOS								
Método de Cálculo :	(SERVICIOS INFORMÁTICOS BRINDADOS REALIZADO / SERVICIOS INFORMÁTICOS BRINDADOS PROGRAMADO)*100								
Tipo	Dimensión	Frecuencia de Medición			Unidad de Medida		Tipo de Valor		Sentido Esperado
GESTIÓN	EFICACIA	TRIMESTRAL			PORCENTAJE		ACUMULADO		ASCENDENTE
MEDIOS DE VERIFICACIÓN / FUENTE INFORMACIÓN						SUPUESTO			
Acta de entrega de módulo, sistema o software implementado por el Departamento de Sistemas, redes y soporte técnico						NO APLICA			
DATOS DE LA META									
Definición de la variable Meta:	1 - NUMERO DE SERVICIOS INFORMÁTICOS BRINDADOS								
Unidad de medida:	26 - NÚMERO								
LÍNEA BASE DE LA META DEL INDICADOR									
AÑO	2016				VALOR	3.00			
AVANCE TRIMESTRAL									
	1er.TRIMESTRE		2o.TRIMESTRE		3er.TRIMESTRE		4o.TRIMESTRE		TOTAL ACUMULADO
PROGRAMADA	0.00		1.00		1.00		1.00		3.00
ACTUALIZADA	0.00		1.00		1.00		1.00		3.00
ALCANZADA	0.00		1.00		1.00		1.00		3.00

PORCENTAJE ALCANZADO EN EL TRIMESTRE: 33.33 %



GOBIERNO DEL ESTADO
DE OAXACA

Oaxaca
JUNTOS CONSTRUIMOS EL CAMBIO



PROGRAMAS Y PROYECTOS DE INVERSIÓN

NO APLICA



GOBIERNO DEL ESTADO
DE OAXACA



RELACION DE BIENES INMUEBLES QUE COMPONEN EL PATRIMONIO
DEL 01 DE ENERO AL 31 DE DICIEMBRE DE 2017
(Pesos)

CUENTA	DESCRIPCIÓN DEL BIEN	Saldo Final
12310	TERRENOS	464,416,685
12330	EDIFICIOS NO RESIDENCIALES	824,913,575
12351	EDIFICACIÓN HABITACIONAL EN PROCESO	
12352	EDIFICACIÓN NO HABITACIONAL EN PROCESO	
12353	CONSTRUCCIÓN DE OBRAS PARA EL ABASTECIMIENTO DE AGUA, PETRÓLEO, GAS, ELECTRICIDAD Y TELECOMUNICACION	
12354	DIVISIÓN DE TERRENOS Y CONSTRUCCIÓN DE OBRAS DE URBANIZACIÓN EN PROCESO	
12355	CONSTRUCCIÓN DE VÍAS DE COMUNICACIÓN EN PROCESO	
12356	OTRAS CONSTRUCCIONES DE INGENIERÍA CIVIL U OBRA PESADA EN PROCESO	
12357	INSTALACIONES Y EQUIPAMIENTO EN CONSTRUCCIONES EN PROCESO	
12359	TRABAJOS DE ACABADOS EN EDIFICACIONES Y OTROS TRABAJOS ESPECIALIZADOS EN PROCESO	
12361	EDIFICACIÓN HABITACIONAL EN PROCESO	
12362	EDIFICACIÓN NO HABITACIONAL EN PROCESO	
12363	CONSTRUCCIÓN DE OBRAS PARA EL ABASTECIMIENTO DE AGUA, PETRÓLEO, GAS, ELECTRICIDAD Y TELECOMUNICACION	
12364	DIVISIÓN DE TERRENOS Y CONSTRUCCIÓN DE OBRAS DE URBANIZACIÓN	
12365	CONSTRUCCIÓN DE VÍAS DE COMUNICACIÓN EN PROCESO	
12366	OTRAS CONSTRUCCIONES DE INGENIERÍA CIVIL U OBRA PESADA EN PROCESO	
12367	INSTALACIONES Y EQUIPAMIENTO EN CONSTRUCCIONES EN PROCESO	
12369	TRABAJOS DE ACABADOS EN EDIFICACIONES Y OTROS TRABAJOS ESPECIALIZADOS EN PROCESO	
12390	OTROS BIENES INMUEBLES	
	SUMA TOTAL:	1,289,330,260



GOBIERNO DEL ESTADO
DE OAXACA



RELACION DE BIENES MUEBLES QUE COMPONEN EL PATRIMONIO
DEL 01 DE ENERO AL 31 DE DICIEMBRE DE 2017
(Pesos)

CUENTA	DESCRIPCIÓN DEL BIEN	Saldo Final
12411	MUEBLES DE OFICINA Y ESTANTERÍA	6,655,766
12412	MUEBLES, EXCEPTO DE OFICINA Y ESTANTERÍA	46,755
12413	EQUIPO DE CÓMPUTO Y DE TECNOLOGÍAS DE LA INFORMACIÓN	45,693,943
12419	OTROS MOBILIARIOS Y EQUIPOS DE ADMINISTRACIÓN	556,957
12421	EQUIPOS Y APARATOS AUDIOVISUALES	10,513,622
12422	APARATOS DEPORTIVOS	2,197,696
12423	CÁMARAS FOTOGRÁFICAS Y DE VIDEO	639,608
12429	OTRO MOBILIARIO Y EQUIPO EDUCACIONAL Y RECREATIVO	6,072,674
12431	EQUIPO MÉDICO Y DE LABORATORIO	6,532,398
12432	INSTRUMENTAL MÉDICO Y DE LABORATORIO	369,881
12441	AUTOMÓVILES Y CAMIONES	9,290,917
12443	EQUIPO AEROESPACIAL	
12445	EMBARCACIONES	
12449	OTROS EQUIPOS DE TRANSPORTE	60,999
12450	EQUIPO DE DEFENSA Y SEGURIDAD	
12461	MAQUINARIA Y EQUIPO AGROPECUARIO	
12462	MAQUINARIA Y EQUIPO INDUSTRIAL	
12463	MAQUINARIA Y EQUIPO DE CONSTRUCCIÓN	
12464	SISTEMAS DE AIRE ACONDICIONADO, CALEFACCIÓN Y DE REFRIGERACIÓN INDUSTRIAL Y COMERCIAL	1,248,721
12465	EQUIPO DE COMUNICACIÓN Y TELECOMUNICACIÓN	1,194,672
12466	EQUIPOS DE GENERACIÓN ELÉCTRICA, APARATOS Y ACCESORIOS ELÉCTRICOS	1,831,972
12467	HERRAMIENTAS Y MÁQUINAS-HERRAMIENTA	711,021
12469	OTROS EQUIPOS	2,455,601
12471	BIENES ARTÍSTICOS, CULTURALES Y CIENTÍFICOS	
12483	AVES	
12484	OVINOS Y CAPRINOS	
12486	EQUINOS	
12487	ESPECIES MENORES Y DE ZOOLOGICO	
12488	ÁRBOLES Y PLANTAS	
12489	OTROS ACTIVOS BIOLÓGICOS	
	SUMA TOTAL:	96,073,202.43



GOBIERNO DEL ESTADO
DE OAXACA



RELACION DE CUENTAS BANCARIAS PRODUCTIVAS ESPECIFICAS
DEL 01 DE ENERO AL 31 DE DICIEMBRE DE 2017

FONDO, PROGRAMA O CONVENIO	DATOS DE LA CUENTA BANCARIA	
	INSTITUCION BANCARIA	NUMERO DE CUENTA
ANEXO DE EJECUCION	BBVA BANCOMER	0109999248
ANEXO DE EJECUCION	BBVA BANCOMER	0108933642



GOBIERNO DEL ESTADO
DE OAXACA

Oaxaca
JUNTOS CONSTRUIMOS EL CAMBIO



RELACIÓN DE ESQUEMAS BURSATILES Y DE COBERTURAS FINANCIERAS

NO APLICA



GOBIERNO DEL ESTADO
DE OAXACA

***COLEGIO SUPERIOR PARA LA EDUCACION INTEGRAL
INTERCULTURAL DE OAXACA***



GOBIERNO DEL ESTADO
DE OAXACA

Oaxaca
JUNTOS CONSTRUIMOS EL CAMBIO



RESULTADOS GENERALES EN EL EJERCICIO 2017

COLEGIO SUPERIOR PARA LA EDUCACIÓN INTEGRAL INTERCULTURAL DE OAXACA

Dentro de los objetivos planteados por el Colegio Superior para la Educación Integral Intercultural de Oaxaca, está el ofrecer servicios educativos de calidad socioculturalmente pertinentes, al desarrollo de los pueblos originarios de Oaxaca, con innovaciones en las diferentes áreas del conocimiento científico, tecnológico y cultural e incorporando la formación y capacitación productiva en su modelo educativo, a través de 48 planteles que atienden las necesidades de educación indígena en regiones marginadas del estado, que además de impartir educación media superior promueven proyectos productivos, así como también las lenguas y tradiciones propias de la región, actualmente se atienden 10 de las 16 culturas originarias de Oaxaca, todo ello además de que nuestro Colegio imparte la Licenciatura en Educación Intercultural Comunitaria, mediante la Unidad de Estudios Superiores de Alotepec Mixe.

Nuestra matrícula final del ciclo escolar 2016 – 2017 fue de 3,746 y la matrícula inicial del ciclo escolar 2017 - 2018 fue de 4,487, mediante el empleo de becas en sus diferentes modalidades, logramos apoyar a más del 94% de la matrícula; las becas solicitadas en este ejercicio fueron: PROSPERA, PROBEMS, YO NO ABANDONO, y de TRANSPORTE; en cuanto al nivel superior se logró becar al 100% de nuestros estudiantes en las modalidades de Becas de MANUTENCIÓN, TRANSPORTE, BECALOS, CONAFE o COMEDOR COMUNITARIO. En cuanto a la eficiencia terminal se logró mantener en 60.26%, es decir, que 6 de cada 10 estudiantes han logrado terminar su formación media superior en nuestro subsistema, encontrándonos a 3 puntos porcentuales por abajo de la media nacional.

La Unidad de Estudios Superiores de Alotepec, tituló a 29 de sus egresados de la primera y segunda generación, quedando pendientes de titularse 71 alumnos, además se gestionó 16 cédulas profesionales ante la DGP.

En materia de conectividad el CSEIO ha hecho una importante inversión para dotar de servicios de internet a la Unidad de Estudios Superiores de Alotepec y a 44 de los 48 planteles de Educación Media Superior, se redujo el costo y se mejoró la calidad del servicio de internet además se está en proceso de instalación para dar cobertura al 100% de nuestros planteles.

Cuenta de la Hacienda Pública Estatal 2017
Gobierno del Estado de Oaxaca
Estado de Situación Financiera
Del 1° de enero al 31 de diciembre de 2017 y 2016
(Pesos)



UR: 508 - COLEGIO SUPERIOR PARA LA EDUCACIÓN INTEGRAL INTERCULTURAL DE OAXACA
UE: 001 - COLEGIO SUPERIOR PARA LA EDUCACIÓN INTEGRAL INTERCULTURAL DE OAXACA

CONCEPTO	EJERCICIO FISCAL 2017	EJERCICIO FISCAL 2016	CONCEPTO	EJERCICIO FISCAL 2017	EJERCICIO FISCAL 2016
ACTIVO			PASIVO		
ACTIVO CIRCULANTE			PASIVO CIRCULANTE		
EFFECTIVO Y EQUIVALENTES	4,684,640	2,412,675	CUENTAS POR PAGAR A CORTO PLAZO	32,631,632	17,479,352
DERECHOS A RECIBIR EFECTIVO O EQUIVALENTES	31,031,781	21,356,338	Total de PASIVO CIRCULANTE	32,631,632	17,479,352
Total de ACTIVO CIRCULANTE	35,716,420	23,769,012	TOTAL PASIVO	32,631,632	17,479,352
ACTIVO NO CIRCULANTE			HACIENDA PÚBLICA/PATRIMONIO		
BIENES INMUEBLES, INFRAESTRUCTURA Y CONSTRUCCIONES EN PROCESO	5,569,724	5,569,724	HACIENDA PÚBLICA/ PATRIMONIO GENERADO		
BIENES MUEBLES	9,673,813	8,976,607	RESULTADOS DE EJERCICIO (AHORRO/ DESAHORRO)	-556,647	-2,847,946
Total de ACTIVO NO CIRCULANTE	15,243,536	14,546,330	RESULTADOS DE EJERCICIOS ANTERIORES	20,835,990	16,781,819
			RECTIFICACIONES DE RESULTADOS DE EJECICIOS ANTERIORES	-2,315,190	0
			Total de HACIENDA PÚBLICA/ PATRIMONIO GENERADO	17,964,152	13,933,873
			TOTAL HACIENDA	17,964,152	13,933,873
			Resultados del Ejercicio (Ahorro/Desahorro)	364,173	6,902,117
TOTAL DE ACTIVOS	50,959,957	38,315,342	Total de Pasivo y Patrimonio/Hacienda Pública	50,959,957	38,315,342


JEFE DEL DEPARTAMENTO DE CONTABILIDAD
 C.P. LUIS ANTONIO SANTOS LOPEZ


DIRECTOR ADMINISTRATIVO
 C.P. MARIO ANTONIO REYES BAUTISTA

Página 1/1


2016-2022
COLEGIO SUPERIOR
PARA LA EDUCACIÓN
INTEGRAL INTERCULTURAL
DE OAXACA


DIRECTORA GENERAL
 PROFRA. EMILIA GARCÍA GUZMAN

Cuenta de la Hacienda Pública Estatal 2017
 Gobierno del Estado de Oaxaca
 Estado de Actividades
 Del 1° de enero al 31 de diciembre de 2017 y 2016
 (Pesos)

UR: 508 - COLEGIO SUPERIOR PARA LA EDUCACIÓN INTEGRAL INTERCULTURAL DE OAXACA
 UE: 001 - COLEGIO SUPERIOR PARA LA EDUCACIÓN INTEGRAL INTERCULTURAL DE OAXACA



CONCEPTO	EJERCICIO FISCAL 2017	EJERCICIO FISCAL 2016	CONCEPTO	EJERCICIO FISCAL 2017	EJERCICIO FISCAL 2016
INGRESOS Y OTROS BENEFICIOS			GASTOS Y OTRAS PÉRDIDAS		
PARTICIPACIONES, APORTACIONES, TRANSFERENCIAS, ASIGNACIONES, SUBSIDIOS Y OTRAS AYUDAS	151,859,702	139,963,893	TRANSFERENCIAS, ASIGNACIONES, SUBSIDIOS Y OTRAS AYUDAS	151,495,529	133,055,138
TRANSFERENCIAS, ASIGNACIONES, SUBSIDIOS Y OTRAS AYUDAS	151,859,702	139,963,893	TRANSFERENCIAS INTERNAS Y ASIGNACIONES AL SECTOR PÚBLICO	151,495,529	133,055,138
TOTAL DE INGRESOS Y OTROS BENEFICIOS	151,859,702	139,963,893	OTROS GASTOS Y PÉRDIDAS EXTRAORDINARIAS	0	6,638
			TOTAL DE GASTOS Y OTRAS PERDIDAS	151,495,529	133,061,776
			AHORRO NETO DEL EJERCICIO	364,173	6,902,117


 JEFE DEL DEPARTAMENTO DE CONTABILIDAD
 C.P. LUIS ANTONIO SANTOS LOPEZ


 DIRECTOR ADMINISTRATIVO
 C.P. MARIO ANTONIO REYES BAUTISTA

Página 1 / 1



2016-2022

COLEGIO SUPERIOR
 PARA LA EDUCACIÓN
 INTEGRAL INTERCULTURAL
 DE OAXACA


 DIRECTORA GENERAL
 PROFRA. EMILIA GARCIA GUZMAN

Cuenta de la Hacienda Pública Estatal 2017
 Gobierno del Estado de Oaxaca
 Estado de Variación de la Hacienda Pública
 Del 1° de enero al 31 de diciembre de 2017 y 2016
 (Pesos)

UR: 508 - COLEGIO SUPERIOR PARA LA EDUCACIÓN INTEGRAL INTERCULTURAL DE OAXACA
 UE: 001 - COLEGIO SUPERIOR PARA LA EDUCACIÓN INTEGRAL INTERCULTURAL DE OAXACA



Concepto	Hacienda Pública/ Patrimonio			Ajustes por Cambios de Valor	Total
	Contribuido	Generado			
		Ejerc. Ant.	Del Ejercicio		
Variaciones de la Hacienda Pública / Patrimonio Neto del Ejercicio	0	0	2,721,777	0	2,721,777
RESULTADOS DE EJERCICIOS ANTERIORES	0	0	5,569,724	0	5,569,724
RESULTADOS DEL EJERCICIO (AHORRO/ DESAHORRO)	0	0	-2,847,946	0	-2,847,946
Hacienda Pública / Patrimonio Neto Final del Ejercicio 2016	0	0	2,721,777	0	2,721,777
Variaciones de la Hacienda Pública / Patrimonio Neto del Ejercicio	0	0	-556,647	-2,315,190	-2,871,838
RESULTADOS DE EJERCICIOS ANTERIORES	0	0	4,054,171	0	4,054,171
RESULTADOS DEL EJERCICIO (AHORRO/ DESAHORRO)	0	0	-4,610,818	0	-4,610,818
Saldo Neto en la Hacienda Pública / Patrimonio 2017	0	0	-556,647	-2,315,190	-2,871,838


 JEFE DEL DEPARTAMENTO DE CONTABILIDAD
 C.P. LUIS ANTONIO SANTOS LOPEZ


 DIRECTOR ADMINISTRATIVO
 C.P. MARIO ANTONIO REYES BAUTISTA


 DIRECTORA GENERAL
 PROFRA. EMILIA GARCIA GUZMAN

2016-2022
 COLEGIO SUPERIOR PARA LA EDUCACIÓN INTEGRAL INTERCULTURAL DE OAXACA

Cuenta de la Hacienda Pública Estatal 2017
 Gobierno del Estado de Oaxaca
 Estado de Cambios en la Situación Financiera
 Del 1° de enero al 31 de diciembre de 2017 y 2016
 (Pesos)



UR: 508 - COLEGIO SUPERIOR PARA LA EDUCACIÓN INTEGRAL INTERCULTURAL DE OAXACA
 UE: 001 - COLEGIO SUPERIOR PARA LA EDUCACIÓN INTEGRAL INTERCULTURAL DE OAXACA

CONCEPTO	ORIGEN	APLICACIÓN	CONCEPTO	ORIGEN	APLICACIÓN
ACTIVO	0	12,644,614	PASIVO	15,152,279	0
ACTIVO CIRCULANTE	0	11,947,408	PASIVO CIRCULANTE	15,152,279	0
EFFECTIVO Y EQUIVALENTES	0	2,271,965	CUENTAS POR PAGAR A CORTO PLAZO	15,152,279	0
DERECHOS A RECIBIR EFECTIVO O EQUIVALENTES	0	9,675,443	HACIENDA PÚBLICA/PATRIMONIO	6,345,469	2,315,190
ACTIVO NO CIRCULANTE	0	697,206	HACIENDA PÚBLICA/ PATRIMONIO GENERADO	6,345,469	2,315,190
BIENES INMUEBLES, INFRAESTRUCTURA Y CONSTRUCCIONES EN PROCESO	0	0	RESULTADOS DE EJERCICIO (AHORRO/ DESAHORRO)	2,291,299	0
BIENES MUEBLES	0	697,206	RESULTADOS DE EJERCICIOS ANTERIORES	4,054,171	0
			RECTIFICACIONES DE RESULTADOS DE EJECICIOS ANTERIORES	0	2,315,190
			RESULTADOS DEL EJERCICIO (AHORRO/DESAHORRO)	11,895,809	0
			TOTALES	33,393,558	2,315,190

JEFE DEL DEPARTAMENTO DE CONTABILIDAD
 C.P. LUIS ANTONIO SANTOS LOPEZ

DIRECTOR ADMINISTRATIVO
 C.P. MARIO ANTONIO REYES BAUTISTA

DIRECTORA GENERAL
 PROFRA. EMILIA GARCÍA GUZMÁN





Gobierno del Estado
de Oaxaca
2016-2022

**Colegio Superior para la Educación Integral
Intercultural de Oaxaca**

**ESTADO DE FLUJO DE EFECTIVO
DEL 01 AL 31 DE DICIEMBRE DE 2017
(EN MILES DE PESOS)**

		Periodo actual	Periodo anterior
Flujos de Efectivo de las Actividades de Operación			
Origen			
Transferencias, Asignaciones y Subsidios y Otras ayudas		167,011,981	140,094,847
42210	Transferencias Internas y Asignaciones al Sector Público	151,859,702	139,963,893
21121	Deudas por adq. de bienes y contrat. De serv. por pagar a c.p.	49,230	-131,855
21151	transferencias Internas y Asignaciones al Sector Público	15,886,878	-1,174,679
21171	Retenciones de impuestos por pagar a c.p.	285,713	2,206,508
21172	Retenciones del sistema de seg. Social por pagar a c.p.	-2,384,037	-819,102
21179	Otras retenciones y contribuciones por pagar a c.p.	-1,949,538	133,206
21192	Ministraciones de fondos por pagar a c.p.	0	0
21194	Cuentas por pagar por prestamos otorgados	-136	0
21199	Otras cuentas por pagar a c.p.	3,264,169	-83,124
Otros Ingresos			
Aplicación		164,740,016	143,805,430
Servicios Personales			
Materiales y Suministros			
Servicios Generales			
11229	Otras cuentas por cobrar	0	0
11239	Otros deudores diversos por cobrar a c.p.	9,675,443	10,131,133
Transferencias, Asignaciones y Subsidios y Otras Ayudas			
52110	Transferencias Internas y Asignaciones al Sector Público	151,495,529	133,061,776
Flujos netos de Efectivo por Actividades de Operación			
Resultado de Ejercicios Anteriores		2,871,838	
Aplicación			
Bienes Inmuebles y Muebles		697,206	612,521
Incremento/Disminución Neta en el efectivo y Equivalente al Efe		2,271,965	-3,710,581
11131	Efectivo y Equivalentes al Inicio del Ejercicio	2,412,675	6,123,256
11131	Efectivo y Equivalentes al Final del Ejercicio	4,684,640	2,412,675

ELABORO

LUIS ANTONIO SANTOS LOPEZ

Calle Palmeras No. 304, Colonia Reforma
C.P. 68080 Oaxaca, Oax.
Tels. 01(951) 5203924, 5203925
cseio@cseio.edu.mx
<http://www.cseio.edu.mx>



"COLEGIO SUPERIOR
PARA LA EDUCACION
INTEGRAL INTERCULTURAL
DE OAXACA"
DIRECCION ADMINISTRATIVA

REVISO

C.P. MARIO ANTONIO REYES BAUTISTA



Cuenta de la Hacienda Pública Estatal 2017
 Gobierno del Estado de Oaxaca
 Estado Analítico del Activo
 Del 1° de enero al 31 de diciembre de 2017
 (Pesos)



UR: 508 - COLEGIO SUPERIOR PARA LA EDUCACIÓN INTEGRAL INTERCULTURAL DE OAXACA
 UE: 001 - COLEGIO SUPERIOR PARA LA EDUCACIÓN INTEGRAL INTERCULTURAL DE OAXACA

DESCRIPCION	SALDO INICIAL	PERIODO		SALDO FINAL	FLUJO
		CARGOS	ABONOS		
ACTIVO					
ACTIVO CIRCULANTE	23,769,012	398,152,414	386,205,006	35,716,420	11,947,408
EFFECTIVO Y EQUIVALENTES	2,412,675	336,442,755	334,170,789	4,684,640	2,271,965
DERECHOS A RECIBIR EFECTIVO O EQUIVALENTES	21,356,338	61,709,659	52,034,216	31,031,781	9,675,443
ACTIVO NO CIRCULANTE	14,546,330	707,206	10,000	15,243,536	697,206
BIENES INMUEBLES, INFRAESTRUCTURA Y CONSTRUCCIONES EN PROCESO	5,569,724	---	---	5,569,724	---
BIENES MUEBLES	8,976,607	707,206	10,000	9,673,813	697,206
TOTAL ACTIVO	38,315,342	398,859,620	386,215,006	50,959,957	12,644,614


 JEFE DEL DEPARTAMENTO DE CONTABILIDAD
 C.P. LUIS ANTONIO SANTOS LOPEZ


 DIRECTOR ADMINISTRATIVO
 C.P. MARIO ANTONIO REYES BAUTISTA

Página 1 de 1



2016-2022

**COLEGIO SUPERIOR
 PARA LA EDUCACIÓN
 INTEGRAL INTERCULTURAL
 DE OAXACA**


 DIRECTORA GENERAL
 PROERA EMILIA GARCIA GUZMAN

UR: 508 - COLEGIO SUPERIOR PARA LA EDUCACIÓN INTEGRAL INTERCULTURAL DE OAXACA
 UE: 001 - COLEGIO SUPERIOR PARA LA EDUCACIÓN INTEGRAL INTERCULTURAL DE OAXACA

DENOMINACIÓN DE LAS DEUDAS	MONEDA DE CONTRATACIÓN	INSTITUCION O PAÍS ACREEDOR	SALDO INICIAL DEL PERIODO	SALDO FINAL DEL PERIODO
DEUDA PÚBLICA				
Corto Plazo				
Deuda Interna				
Instituciones de Crédito	PESOS	MEXICO	0	0
Títulos y Valores			0	0
Arrendamientos Financieros			0	0
Deuda Externa				
Organismos Financieros Internacionales			0	0
Deuda Bilateral			0	0
Títulos y Valores			0	0
Arrendamientos Financieros			0	0
Subtotal a Corto Plazo			0	0
Largo Plazo				
Deuda Interna				
Instituciones de Crédito	PESOS	MEXICO	0	0
Títulos y Valores			0	0
Arrendamientos Financieros			0	0
Deuda Externa				
Organismos Financieros Internacionales			0	0
Deuda Bilateral			0	0
Títulos y Valores			0	0
Arrendamientos Financieros			0	0
Subtotal a Largo Plazo			0	0
OTROS PASIVOS				
OTROS	PESOS	MEXICO	0	0
SUBTOTAL OTROS PASIVOS			0	0
TOTAL DEUDA Y OTROS PASIVOS			0	0



INFORME SOBRE PASIVOS CONTINGENTES

COLEGIO SUPERIOR PARA LA EDUCACION INTEGRAL INTERCULTURAL DE OAXACA

Se remite la relación de expedientes laborales en los que este Colegio tiene el carácter de demandado; debiendo considerarse dos aspectos que pudieran llegar a generar una carga pecuniaria, a saber: LAUDOS CONDENATORIOS y desahogo de PRUEBAS TÉCNICAS.

No. DE EXP.	ACTOR	EDO. PROCESAL
904/2007 (4)	SANCHEZ CHIÑAS ULISES	TRAMITE
745/2008 (4 BIS)	GARCÍA CONCEPCIÓN MAGALI, LOPEZ PEREZ MIGUEL ANGEL	TRAMITE
957/2013 (4)	CRUZ SOSA MANUEL	TRAMITE
975/2013	DE LA CRUZ LÓPEZ ARTEMIO	TRAMITE
1266/2013 (4)	HERNÁNDEZ PERALTA EPIFANIO, HERNÁNDEZ ZARATE ELIZABETH	TRAMITE
959/2013 (2)	HERNÁNDEZ RUÍZ RUTH IRENE	TRAMITE
1033/2013 (2)	LÓPEZ TERÁN ULRICO	TRAMITE
1037/2013 (2)	PEREYRA RITO MARCO ANTONIO	TRAMITE
977/2013 (2)	SANTIAGO AMBROSIO KARINA ITZEL	TRAMITE
1118/2013 (2)	SUÁREZ SANTIAGO SABELIA	TRAMITE
973/2013 (2)	VALLELO LÓPEZ JULIO ARTURO	TRAMITE
949/2013 (2)	VENEGAS GARCÍA CARLOS	TRAMITE
1023/2014 (4Bis)	FUENTES CALDERON DE LOS ÁNGELES TOMASA	TRAMITE
1429/2014 (4)	HERNÁNDEZ AQUINO ANDROS ADONAI	TRAMITE
523/2014 (4 BIS)	JIMÉNEZ AGUILAR OSCAR	TRAMITE
1427/2014 (4)	LÓPEZ CRUZ VÍCTOR MANUEL	TRAMITE
524/2014 (1)	MENDOZA FUENTES YESELMÍ	TRAMITE
1428/2014	MORALES HERNÁNDEZ JOSÉ LEONEL	TRAMITE
208/2014 (2)	PINEADA GARCÍA PAULINA	TRAMITE
698/2015 (4)	BOLAÑOS JULIAN FRANCISCA	TRAMITE
1192/2015 (4)	GUTIERREZ HERNÁNDEZ ZURISADAI	TRAMITE



GOBIERNO DEL ESTADO
DE OAXACA

Oaxaca
JUNTOS CONSTRUIMOS EL CAMBIO



No. DE EXP.	ACTOR	EDO. PROCESAL
555/2015 (4)	LUIS GARCÍA PEDRO	TRAMITE
554/2015 (4)	ORTEGA GARCÍA ITZEL YURIDIA	TRAMITE
653/2015 (4)	ZARÁTE LÓPEZ FERNANDO	TRAMITE
671/2016 (4 BIS)	AGUIRRE MENDEZ GRACIELA	TRAMITE
739/2016 (4BIS)	CRUZ MARTÍNEZ JOSÉ	TRAMITE
178/2016	LÓPEZ LÓPEZ AMADO	TRAMITE
1583/2016 (4BIS)	LÓPEZ LÓPEZ AMADO	TRAMITE
1694/2016 (4)	ALCALA MARTÍNEZ JOSÉ ALBERTO	TRAMITE
270/2016 (4)	SANTIAGO VÁSQUEZ GREGORIO	TRAMITE
1016/2017 (4)	ALCALA MARTÍNEZ JOSÉ ALBERTO	TRAMITE
504/2017 (4)	ANTONIO HERNANDEZ FRANCISCA	TRAMITE
898/2017 (4)	CABALLERO LÓPEZ CLARA ELENA	TRAMITE
1017/2017 (4BIS)	CASTILLO MARTINEZ DE JESÚS	TRAMITE
1053/2017 (4BIS)	CASTRO NHERNÁNDEZ SALIA ROXANA	TRAMITE
840/2014 (4)	DÍAZ ESTRADA DAVID HIRAM	TRAMITE
1018/2017 (4)	GALLARDO MARTÍNEZ JAVIER Y RAMÍREZ GILDARDO	TRAMITE
1023/2017 (4BIS)	MARTÍNEZ NIETO AMADA	TRAMITE
637/2017 (4BIS)	SÁNCHEZ AQUINO ANTONINO	TRAMITE
970/2017 (4)	TEJEDA PÉREZ LEONARDO ENRIQUE	TRAMITE
1380/2017 (4)	CRISTINO MENDOZA HERNANDEZ	TRAMITE
1158/2017 (4)	ELISA VASQUEZ CALDERON	TRAMITE
D-826/2017	SANTOS CARRASCO JOSEFINA	TRAMITE
1021/2017 (4BIS)	MEZA CRUZ MARITZA	TRAMITE



GOBIERNO DEL ESTADO
DE OAXACA



NOTAS A LOS ESTADOS FINANCIEROS

DEL 01 DE ENERO AL 31 DE DICIEMBRE DE 2017.
(PESOS)

Remito informe relacionado con la Información Financiera del Colegio Superior para la Educación Integral Intercultural de Oaxaca del periodo de 1° de Enero al 31 de Diciembre de 2017.

NOTAS A DESGLOSE

I) NOTAS AL ESTADO DE SITUACION FINANCIERA

El estado de Situación Financiera tiene como propósito mostrar información relativa a los recursos y obligaciones de la entidad.

ACTIVO

CUENTAS	EJERCICIO FISCAL 2017	EJERCICIO FISCAL 2016
ACTIVO CIRCULANTE		
Efectivo Equivalentes	4,684,640	2'412,674
Derechos a recibir efectivo y Esquemas	31'031,781	21'356,338
Total de Activo Circulante	35'716,421	23'769,012
Bienes Inmuebles	5'569,724	5'569,724
Bienes Muebles	9'673,813	8'976,607
Depreciación, Deterioro y amortización Acumulada de Bienes e Intangibles	0	0
Total de Activo no Circulante	15'243,536	14'546,330
TOTAL DE ACTIVOS	50'959,957	38'315,342



ACTIVO CIRCULANTE

Efectivo y Equivalentes

El rubro de efectivo y equivalentes al 31 de Diciembre del ejercicio fiscal 2017, representa los recursos disponibles de la Entidad, saldo que se refleja en las siguientes cuentas bancarias

CUENTA BANCARIA	INSTITUCION BANCARIA	IMPORTE 2017	IMPORTE 2016
00261070130475936	Banamex	52,104.30	2'399,682.14
00261070130476074	Banamex	0.00	8,085.13
00261070104628034	Banamex	0.00	96.37
012610001981908446	BBVA Bancomer	0.00	4,810.93
012610001100152109	BBVA Bancomer	3'177,636.96	0.00
012610001100155986	BBVA Bancomer	6,616.34	0.00
012610001104759715	BBVA Bancomer	49,004.87	0.00
0126100011007254479	BBVA Bancomer	40,331.26	0.00
012610001107254042	BBVA Bancomer	1'358,945.90	0.00

Cantidad que se le asignó a la administradora para solventar los gastos durante el ejercicio, en el rubro de gastos de operación y servicios personales, para el buen funcionamiento de las actividades del Colegio Superior para la Educación Integral Intercultural de Oaxaca.

Derechos a recibir Efectivo o Equivalentes

En el rubro de Derechos a recibir Efectivo y Equivalentes (Otros deudores diversos por cobrar a C.P) el saldo que se expresa en el Estado de Situación Financiera al 31 de Diciembre del 2017, corresponden a las provisiones por retenciones de nómina del mes de Diciembre del presente año, integrándose de la siguiente forma: Subsidio al empleo, Impuestos Sobre Sueldos y Salarios (ISSS) contribuciones: IMSS, Seguro de Vida, personal administrativo, base confianza, seguros de vida MMS, IMSS, Cesantía y Vejez, Crédito Infonavit, Cabe señalar que en este rubro se contempla el saldo por \$7'697,190.72 (Siete Millones Seiscientos Noventa y Siete Mil Ciento Noventa Pesos 72/100 M.N.) que al 31 de Diciembre, y en este ejercicio forma parte de Adeudos de Ejercicios Anteriores



ACTIVO NO CIRCULANTE

No circulante

El saldo del rubro de Activo no circulante asciende a la cantidad de \$15'243,536, integrada por:

Bienes Muebles

Representa el valor total de los bienes muebles del Colegio Superior para la Educación Integral Intercultural de Oaxaca, el cual se integra principalmente por equipos de cómputo y de tecnología de la información; automóviles; herramientas y maquinas-herramientas; instrumental médico y de laboratorio; equipos y aparatos audiovisuales, entre otros y que son necesarios para el desarrollo de las actividades del colegio, como se muestra a continuación:

CONCEPTO	IMPORTE 2017	IMPORTE 2016
Muebles De Oficina Y Estantería	447,018	644,44
Muebles Excepto De Oficina Y Estantería	6,897	6,960
Equipo De Cómputo Y De Tecnología De La Información	2'872,835	2'133,923
Otros Mobiliarios Y Equipos De Administración	222,512	16,000
Equipos Y Aparatos Audiovisuales	1'621,792	1'637,182
Cámaras Fotográficas Y De Video	164,533	102,219
Otro Mobiliario Y Equipo Educativo Y Recreativo	4,310	250,000
Equipo Médico Y De Laboratorio	998,146	866,510
Instrumental Médico Y De Laboratorio	23,447	0
Automóviles Y Camiones	2'840,960	2'840,960
Equipo De Defensa Y Seguridad	3,500	3,500
Maquinaria y Equipo Industrial	97,530	0
Sistemas De Aire Acondicionado, Calefacción Y De Refrigeración Industrial Y Comercial	131,362	153,955
Equipo De Comunicación Y Telecomunicación	107,992	229,494
Equipos De Generación Eléctrica Aparatos Y Accesorios Eléctricos	9,140	26,040
Máquinas - Herramienta	36,580	23,090
Otros Equipos	46,635	42,325
Bienes Artísticos, Culturales y Científicos	38,621	0

PASIVO: Son obligaciones presentes del colegio, virtualmente ineludibles, identificadas, cuantificadas en términos monetarios y que representan una disminución futura de beneficios económicos, derivadas de operaciones ocurridas en el pasado que han afectado económicamente a dicho ente, el cual asciende a la cantidad de \$32'631,631.82 y se integra de la siguiente manera:



Pasivo Circulante: Está constituido por las obligaciones del colegio, cuyo vencimiento se produce dentro de un año.

Cuentas por Pagar a Corto Plazo

El saldo de este rubro asciende a la cantidad de \$32`631,631.81 y muestra la obligaciones contraídas por el colegio para el desarrollo de sus funciones en el ejercicio 2017 y está integrado principalmente por otras prestaciones sociales y económicas; deudas por adquisición de bienes y contratación de servicios; otras retenciones y contribuciones; entre otras.

CONCEPTOS	IMPORTE 2017	IMPORTE 2016
Deudas por Adquisición de Bienes y Contratación de Servicios por Pagar a Corto Plazo	110,605	61,374
Transferencias Internas y Asignaciones al Sector Público	19`393,253	3`506,375
Retenciones de Impuestos por Pagar a Corto Plazo	9`505,896	9`220,183.
Retenciones del Sistema de Seguridad Social por Pagar a Corto Plazo	268,465	2`652,501
Otras Retenciones y Contribuciones por Pagar a Corto Plazo	1,209	1`950,746
Cuentas Por Pagar Por Préstamos Otorgados	736,529	135
Otras Cuentas por Pagar a Corto Plazo	3`352,205	88,035
TOTAL	32,631,631	17`479,349



HACIENDA PÚBLICA/PATRIMONIO

CUENTAS	EJERCICIO FISCAL 2017	EJERCICIO FISCAL 2016
HACIENDA PÚBLICA/PATRIMONIO GENERADO		
Resultados de Ejercicio (ahorro/Desahorro)	-4'610,818	-2'847,946
Resultado de ejercicios Anteriores	4'054,171	5'569,724
Total de Hacienda Pública/Patrimonio Generado	-556,647	2'721,777
Resultado del Ejercicio (Ahorro/Desahorro)	-556,647	2,721,777

La cuenta de Hacienda Pública/Patrimonio, refleja un saldo al 31 de Diciembre, la cantidad de \$ 556,647 (Quinientos Cincuenta y Seis Mil Seiscientos Cuarenta y Siete Pesos) que representa la acumulación de resultados de ejercicios anteriores.

Resultado del Ejercicio (ahorro/Desahorro) asciende a la cantidad de -556,647 (Quinientos Cincuenta y Seis Mil Seiscientos Cuarenta y Siete Pesos.)



II) NOTAS AL ESTADO DE ACTIVIDADES

Muestra el resultado de las operaciones de la entidad correspondiente al periodo al 31 de Diciembre, integrado de la siguiente forma:

CUENTAS	EJERCICIO FISCAL 2017	EJERCICIO FISCAL 2016
INGRESOS Y OTROS BENEFICIOS		
PARTICIPACIONES, APORTACIONES, TRANSFERENCIAS, ASIGNACIONES, SUBSIDIOS Y OTRAS AYUDAS	151'859,702	139'963,893
TOTAL DE INGRESOS Y OTROS BENEFICIOS	151'859,702	139'963,893
GASTOS Y OTRAS PERDIDAS	151,495,529	133'053,638
TRANSFERENCIAS INTERNAS Y ASIGNACIONES AL SECTOR PUBLICO	151'495,529	133'061,776
AYUDAS SOCIALES	0	0
OTROS GASTOS Y PERDIDAS EXTRAORDINARIAS	0	0
TOTAL DE GASTOS Y OTRAS PERDIDAS	151'495,529	153'135,480
AHORRO NETO DEL EJERCICIO	364,173	6'902,117

Ingresos y Otros Beneficios

Los ingresos corresponden a los recursos recaudados correspondiente al periodo al 31 de Diciembre del 2017, el cual asciende a un importe de \$151,859,702 (Ciento Cincuenta y Un Millones Ochocientos Cincuenta y Nueve Mil Setecientos Dos Pesos) recursos que fueron comprometidos y devengados durante el periodo del ejercicio 2017.

Gastos y Otras Pérdidas

El rubro de Gastos y Otras Pérdidas, corresponden a lo devengado por la Entidad durante el periodo al 31 de Diciembre del 2017, por la cantidad de: \$ 151'495,529 (Ciento Cincuenta y Un Millones Cuatrocientos Noventa y Cinco Mil Quinientos Veintinueve Pesos) integrado de la siguiente manera:

Transferencias, Asignaciones, Subsidios y Otras Ayudas.



GOBIERNO DEL ESTADO
DE OAXACA



- a) Transferencias Internas y Asignaciones al Sector Público, refleja un saldo de \$151'859,702 (Ciento Cincuenta y Un Millones Ochocientos Cincuenta y Nueve Mil Setecientos Dos Pesos), correspondiente a recursos que fueron comprometidos y devengados en los rubros de: Servicios personales, Materiales y Suministros, Servicios Generales durante el periodo: al 31 de Diciembre del 2017. Subsidios y Subvenciones

Ahorro Neto del Ejercicio

En el Estado de Actividades en el período comprendido del 01 de Enero al 31 de Diciembre del 2017, refleja un Des-Ahorro Neto del Ejercicio por la cantidad de \$364,173 (Trescientos Setenta y Cuatro Mil Ciento Setenta y Tres pesos).



GOBIERNO DEL ESTADO
DE OAXACA

Oaxaca
JUNTOS CONSTRUIMOS EL CAMBIO



NOTAS DE MEMORIA (CUENTAS DE ORDEN)

Las cuentas de orden se utilizan para registrar movimientos de valores que no afecten o modifiquen el balance del ente contable, sin embargo, su incorporación en libros es necesaria con fines de recordatorio contable, de control y en general sobre los aspectos administrativos, o bien, para consignar sus derechos o responsabilidades contingentes que puedan, o no, presentarse en el futuro. En virtud de que este ente registra los momentos contables en cuentas de orden y estas son afectadas de acuerdo momento contable por lo que al cierre del ejercicio no presentan saldo de dichas cuentas.



GOBIERNO DEL ESTADO
DE OAXACA

Oaxaca
JUNTOS CONSTRUIMOS EL CAMBIO



NOTAS DE GESTIÓN ADMINISTRATIVA

1. Introducción:

En el Colegio Superior para la Educación Integral Intercultural de Oaxaca., se registran los Ingresos recibidos, así como, la correcta aplicación de los Egresos tomando como base el techo financiero de lo Presupuestado, respetando la normatividad para finalmente ser registrados en la Contabilidad General. Además, de Controlar el Inventario de los Bienes Muebles. Se controla el Programa Financiero, integrando en la totalidad las operaciones registradas en las cuentas para conformar la Cuenta Pública. Se ejerce los actos de dominio del patrimonio del Colegio se aceptan donaciones hagan al Organismo. Se elaboran los Proyectos de Inversión, de acuerdo a la normatividad el Organismo.

2. Describir el panorama Económico y Financiero:

El Colegio Superior para la Educación Integral Intercultural de Oaxaca; se apalanca de las aportaciones que le realiza Sub-Secretaria de Educación Media Superior y el Gobierno del Estado, de la siguiente manera subsidio 80% federal y el 20% estatal la que no se había proporcionado si no a partir de este ejercicio de acuerdo al anexo de ejecución 2017.

3. Autorización e Historia:

- a) Fecha de creación del Colegio Superior para la Educación Integral Intercultural de Oaxaca. Mediante decreto del ejecutivo en fecha catorce de enero del dos mil tres, publicado en el Periódico Oficial del Estado de Oaxaca; el primero de febrero del año dos mil tres.
- b) Principales cambios en su estructura (interna históricamente). **No Aplica**

4. Organización y Objeto Social:

- Objeto social. Impulsar actividades que promuevan el desarrollo integral de las poblaciones indígenas de Oaxaca. Fomentando la Educación y Capacitación Cultural y Técnica.



GOBIERNO DEL ESTADO
DE OAXACA

Oaxaca
JUNTOS CONSTRUIMOS EL CAMBIO



- Principal actividad: Impartir Educación Superior, Media Superior de Adultos, Formación para el Trabajo y Educación Artística en cualquiera de sus modalidades.

Escuelas del sector público que combinan diversos niveles de educación

- Ejercicio fiscal

Enero – Diciembre 2017

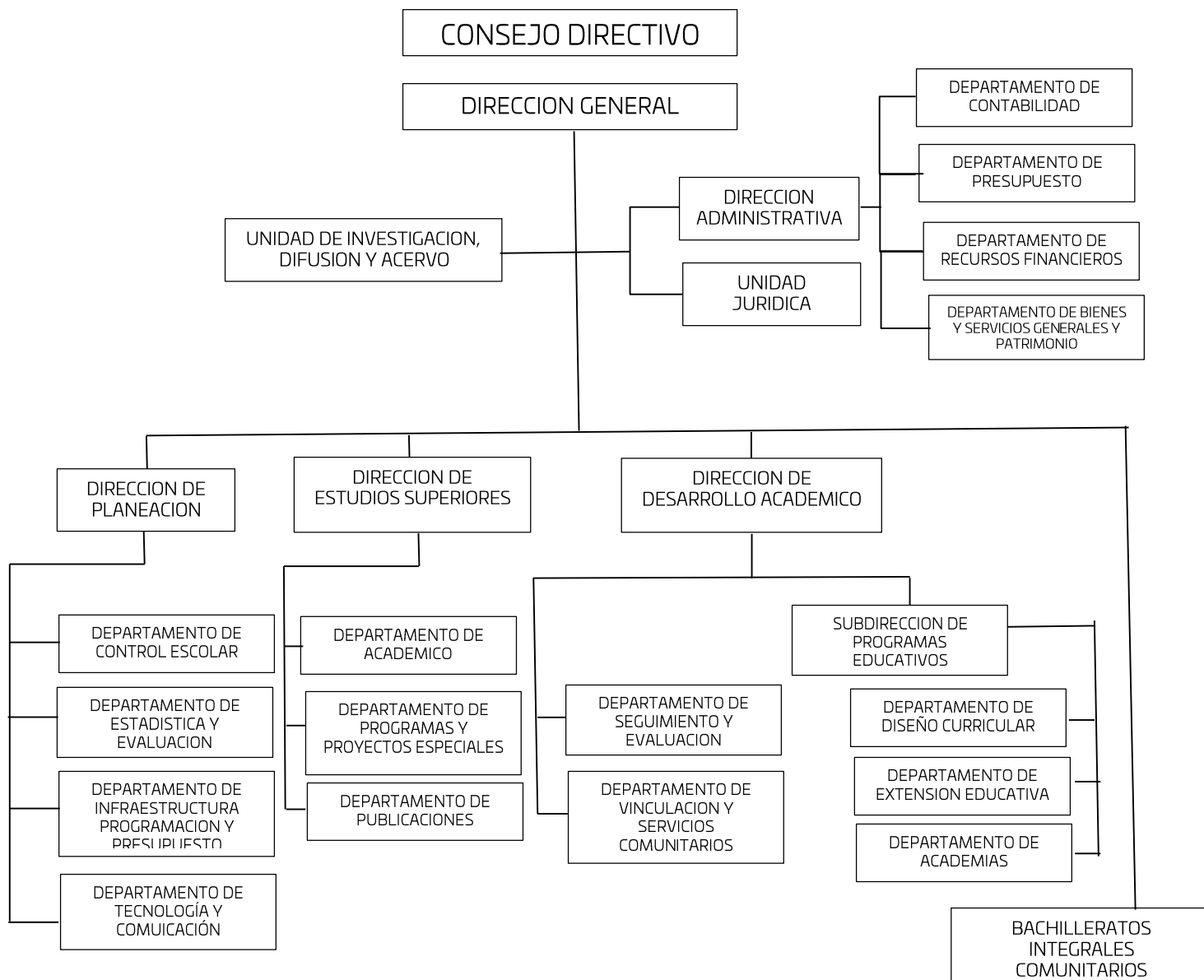
- Régimen jurídico

Persona Moral sin fines de Lucro, Actividad: Escuelas del sector público que combinan diversos niveles de educación

- Consideraciones fiscales del ente:
 - Presentar la declaración y pago provisional mensual de retenciones de Impuesto Sobre la Renta por sueldos y salarios, asimilados a salarios, retenciones de servicios profesionales y retenciones realizadas por el pago de rentas de bienes inmuebles.
 - Presentar la declaración anual del Impuesto Sobre la Renta donde informen sobre los pagos y retenciones de servicios profesionales.
 - Presentar la declaración anual donde informen sobre las retenciones de los trabajadores que recibieron sueldos y salarios y trabajadores asimilados a salarios.
 - Proporcionar la información del Impuesto al Valor Agregado (IVA) que se solicite en las declaraciones del Impuesto sobre la Renta.



a) Estructura organizacional básica:





1. Bases de preparación de los Estados Financieros.

- a) Si se ha observado la normatividad emitida por el CONAC y demás disposiciones legales aplicables.
- b) La normatividad aplicada para el reconocimiento, valuación y revelación de los diferentes rubros de la información financiera, así como las bases de medición utilizadas para la elaboración de los estados financieros; por ejemplo: costo histórico, valoración de realización, valor razonables, valor de recuperación o cualquier otro método empleado y los criterios de aplicación de los mismos.

Se aplicó durante el periodo del 01 de enero al 31 de diciembre la normatividad vigente para el reconocimiento, valuación y revelación de los diferentes rubros de la información Financiera, así como las bases de medición: valor de realización, respetando en el total de las operaciones su costo histórico.

c) Postulados básicos.

Los emitidos por el CONAC:

- 1. Sustancia Económica
- 2. Entes Públicos
- 3. Existencia Permanente
- 4. Revelación Suficiente
- 5. Importancia Relativa
- 6. Registro e Integración Presupuestaria
- 7. Consolidación de Información financiera
- 8. Devengo Contable
- 9. Valuación
- 10. Dualidad Económica
- 11. Consistencia

d) Norma supletoria.

Las permitidas por la Normatividad del CONAC.

e) Para las entidades que por primera vez estén implementando el base devengado de acuerdo a la Ley de Contabilidad, deberán:

-Revelar las nuevas políticas de reconocimiento:
De acuerdo a lo establecido por el CONAC.



GOBIERNO DEL ESTADO
DE OAXACA

Oaxaca
JUNTOS CONSTRUIMOS EL CAMBIO



INGRESOS

Devengado.- Cuando exista jurídicamente el derecho al cobro.

Recaudado.- Cuando existe el cobro en efectivo o cualquier otro medio de pago

EGRESOS

Comprometido.- Cuando se existe la aprobación por una autoridad competente de un acto administrativo, u otro instrumento jurídico que formaliza una relación jurídica con terceros para la adquisición de bienes y servicios.

Devengado.- Cuando se reconoce de una obligación de pago a favor de terceros por la recepción de conformidad de bienes, servicios contratados.

Ejercido.- Cuando se emite una cuenta por liquidar Certifica aprobada por la autoridad competente

Pagado.- Cuando se realiza la cancelación total o parcial de las obligaciones de pago.

-Revelar los cambios en las políticas, la clasificación y medición de las mismas, así como su impacto en la información financiera:

2. Políticas de Contabilidad Significativas:

a) Actualización: El registro de la contabilidad se realizó en base a los lineamientos establecidos por el CONAC.

b) Informar sobre la realización de operaciones en el extranjero y de sus efectos en la información financiera gubernamental:

Durante el ejercicio 2017, no se realizaron operaciones en Moneda Extranjera.

c) Método de evaluación de la inversión en acciones en el Sector Paraestatal.
NO APLICA (opcional, si es necesario)

d) Sistema y método de valuación de inventarios.

El CONAC ha emitido las normas para la valoración de los Activos y el patrimonio de los entes públicos, esta norma permite definir y estandarizar los



conceptos básicos de valuación, contenidos en las normas particulares aplicables a los distintos elementos integrantes de los estados Financieros.

e) Beneficios a empleados:

No se tienen reservas para beneficios futuros de los empleados, más que las contempladas anualmente en el presupuesto de egresos del ejercicio presente.

f) Provisiones:

Las provisiones al 31 de Diciembre, lo conforman los siguientes conceptos: en el rubro de servicios personales (nómina de los trabajadores) cuotas obreras IMSS, Cuotas obreras IMSS R.C.V. y Crédito de vivienda.

g) Reservas:

NO se cuenta con Reservas. No aplica

h) Cambios en políticas contables y corrección de errores junto con la revelación de los efectos que se tendrá en la información financiera del ente público, ya sea retrospectivos o prospectivos.

i) Reclasificaciones: Durante el periodo del ejercicio 2017, se realizaron reclasificaciones.

j) Depuración y Cancelación de saldos:

Las depuraciones y cancelaciones de saldos se realizaron cada mes en diferentes cuentas contables durante el periodo comprendido: del 01 de enero al 31 de diciembre, con la finalidad de presentar cifras actualizadas en los Estados Financieros.

3. Posición en Moneda Extranjera y Protección por riesgo Cambiario:

a) Activos en moneda extranjera:

No aplica

b) Pasivos en moneda extranjera:

No se tienen Pasivos en moneda extranjera (opcional, si es necesario)

c) Posición en moneda extranjera:

No Aplica



GOBIERNO DEL ESTADO
DE OAXACA

Oaxaca
JUNTOS CONSTRUIMOS EL CAMBIO



d) Tipo de cambio:
No aplica

e) Equivalente en moneda nacional:
No aplica

4. Reporte Analítico del Activo:

a) Vida útil o porcentajes de depreciación, deterioro o amortización utilizados en los diferentes tipos de activos:

Durante el periodo del 01 de enero al 31 de Diciembre. La entidad no refleja saldos en el rubro de Depreciación Deterioro y Amortización Acumulada de Bienes e Intangibles.

b) Cambios en el porcentaje de depreciación o valor residual de los activos:

c) Importe de los gastos conceptualizados en el ejercicio, tanto financieros como de investigación y desarrollo:
No aplica

d) Riesgos por tipo de cambio o tipo de interés de las inversiones financieras:
No aplica.

e) Valor activado en el ejercicio de los bienes construidos por la entidad:
Los bienes de la entidad se reconocen dentro de su Activo No Circulante de su costo histórico, de conformidad con el artículo 29 de la Ley General de Contabilidad Gubernamental.

f) Otras circunstancias de carácter significativo que afecten el activo, tales como bienes en garantía, señalados en embargos, litigios, títulos de inversiones, entregados en garantías, baja significativa del valor de inversiones financieras, etc.:
No aplica

g) Desmantelamiento de Activos, procedimientos, implicaciones, efectos contables:



GOBIERNO DEL ESTADO
DE OAXACA

Oaxaca
JUNTOS CONSTRUIMOS EL CAMBIO



No aplica

h) Administración de activos; planeación con el objetivo de que el ente los utilice de manera más efectiva:

Se utilizan los activos con la operación y mantenimiento óptimo.

Adicionalmente, se deben incluir las explicaciones de las principales variaciones en el activo, en cuadros comparativos como sigue:

a) Inversiones en valores:

No aplica

b) Patrimonio de Organismos descentralizados

No aplica

c) Inversiones en empresas de participación mayoritaria:

No se tiene inversión en este tipo de empresas.

d) Inversiones en empresas de participación minoritaria:

No aplica.

5. Fideicomisos, Mandatos y Análogos

a) Por ramo administrativo que los reporta:

No aplica.

b) Enlistar los de mayor monto de disponibilidad, relacionando aquellos que conforman el 80% de las disponibilidades:

No aplica

6. Reporte de la Recaudación

a) Análisis del comportamiento de la recaudación correspondiente al ente público o cualquier tipo de ingreso, de forma separada los ingresos locales de los federales:

No aplica

b) Proyección de la recaudación e ingresos en el mediano plazo:



GOBIERNO DEL ESTADO
DE OAXACA

Oaxaca
JUNTOS CONSTRUIMOS EL CAMBIO



No aplica

7. Información sobre la Deuda y el Reporte Analítico de la Deuda:

- a) Utilizar al menos los siguientes indicadores: Deuda respecto al PIB y deuda respecto a la recaudación tomando, como mínimo, un periodo igual o menor a 5 años.

No aplica

- b) Información de manera agrupada por tipo de valor gubernamental o instrumento financiero en la que se considere interés, comisiones, tasa, perfil de vencimiento y otros gastos de la deuda.

No aplica

8. Calificaciones otorgadas:

No se cuenta con calificaciones otorgadas o certificaciones.

9. Proceso de Mejora:

- a) Principales Políticas de control interno:

Para el desarrollo de los programas deberá ser a mediano plazo y estarían basados en cuatro estrategias funcionales y cinco aspectos organizacionales, con objetivos operaciones, actividades, participantes, costos y evaluación sin reducción del presupuesto para obtener una eficiente atención médica y realizar la capacitación y sensibilización de este programa.

- b) Medidas de desempeño financiero, metas y alcance:

Racionar el uso de los recursos, para alcanzar el cumplimiento de las funciones para el ejercicio completo.

10. Información por Segmentos:

Toda la información del Ente, está procesada y se encuentra disponible por Unidad Responsable de realizar las funciones propias.

11. Eventos Posteriores al Cierre:



GOBIERNO DEL ESTADO
DE OAXACA

Oaxaca
JUNTOS CONSTRUIMOS EL CAMBIO



El ente público no tiene hechos ocurridos en el periodo posterior al que informa, que proporcionen mayor evidencia sobre eventos que le afectan económicamente y que no se conocían a la fecha de cierre.

12. Partes Relacionadas:

No existen partes relacionadas que pudieran ejercer influencia significativa sobre la toma de decisiones financieras y operativas.

13. Responsabilidad sobre la presentación razonable de los Estados Financieros.

Bajo protesta de decir verdad declaro que los Estados Financieros y sus Notas, son razonablemente correctas y son responsabilidad del emisor.



~~DIRECTORA GENERAL
PROFRA. EMILIA GARCIA GUZMAN~~

2016-2022
COLEGIO SUPERIOR
PARA LA EDUCACIÓN
INTEGRAL INTERCULTURAL
DE OAXACA

~~DIRECTOR ADMINISTRATIVO
C.P. MARIO ANTONIO REYES
BAUTISTA~~



ESTADO ANALITICO DE INGRESOS PRESUPUESTARIOS

Rubro de Ingresos	Estimado	Ampliaciones y Reducciones	Modificado	Devengado	Recaudado	Diferencia
	(1)	(2)	(3=1+2)	(4)	(5)	(6=3-4)
Impuestos						
Contribuciones de Mejoras						
Derechos						
Productos						
Corriente						
Capital						
Aprovechamientos						
Corriente						
Capital						
Ingresos por Ventas de Bienes y Servicios						
Contribuciones no Comprendidas en las Fracciones de la Ley de Ingresos Causados en Ejercicios Fiscales Anteriores Pendientes de Liquidación o Pago						
Participaciones y Aportaciones						
Transferencias, Asignaciones, Subsidios y Otras Ayudas						
Otros Ingresos						
TOTAL						
					Ingresos excedentes	

NO APLICA

Estado Analítico de Ingresos Por Fuente de Financiamiento	Estimado	Ampliaciones y Reducciones	Modificado	Devengado	Recaudado	Diferencia
	(1)	(2)	(3=1+2)	(4)	(5)	(6=3-4)
Ingresos del Gobierno	123,249,185	32,865,965	156,115,150	151,495,529	0	4,619,621
Impuestos						
Contribuciones de Mejoras						
Derechos						
Productos						
Corriente						
Capital						
Aprovechamientos						
Corriente						
Capital						
Contribuciones no Comprendidas en las Fracciones de la Ley de Ingresos Causados en Ejercicios Fiscales Anteriores Pendientes de Liquidación o Pago						
Participaciones y Aportaciones						
Transferencias, Asignaciones, Subsidios y Otras Ayudas	123,249,185	32,865,965	156,115,150	151,495,529	0	4,619,621
Otros Ingresos						
Ingresos de Organismos y Empresas						
Cuotas y Aportaciones de Seguridad Social						
Ingresos por Ventas de Bienes y Servicios						
Transferencias, Asignaciones, Subsidios y Otras Ayudas						
Ingresos derivados de financiamiento						
Ingresos derivados de financiamiento						
TOTAL	123,249,185	32,865,965	156,115,150	151,495,529	0	4,619,621
					Ingresos excedentes	

CUENTA PUBLICA 2017

ESTADO ANALITICO DEL EJERCICIO DEL PRESUPUESTO DE EGRESOS

CLASIFICACION POR OBJETO DEL GASTO (CAPITULO-CONCEPTO)

DE ENERO A DICIEMBRE



Cve	Concepto	Aprobado 1	Ampliaciones / Reducciones 2	Modificado 3 = (1+2)	Devengado 4	Pagado 5	Subejercicio 6 = (3-4)
508	COLEGIO SUPERIOR PARA LA EDUCACIÓN INTEGRAL INTERCULTURAL DE OAXACA						
4	TRANSFERENCIAS, ASIGNACIONES, SUBSIDIOS Y OTRAS AYUDAS	123,249,185.41	32,865,965.24	156,115,150.65	151,495,529.39	142,339,320.38	4,619,621.26
1	TRANSFERENCIAS INTERNAS Y ASIGNACIONES AL SECTOR PÚBLICO	123,249,185.41	32,865,965.24	156,115,150.65	151,495,529.39	142,339,320.38	4,619,621.26
5	BIENES MUEBLES, INMUEBLES E INTANGIBLES	127,731.70	15,731.92	143,463.62	143,463.62	143,463.62	0.00
1	MOBILIARIO Y EQUIPO DE ADMINISTRACIÓN	111,731.70	-37,766.09	73,965.61	73,965.61	73,965.61	0.00
4	VEHÍCULOS Y EQUIPO DE TRANSPORTE	0.00	0.00	0.00	0.00	0.00	0.00
6	MAQUINARIA, OTROS EQUIPOS Y HERRAMIENTAS	16,000.00	53,498.01	69,498.01	69,498.01	69,498.01	0.00
	TOTAL DEPENDENCIA / ENTIDAD	123,376,917.11	32,881,697.16	156,258,614.27	151,638,993.01	142,482,784.00	4,619,621.26

CUENTA PUBLICA 2017

ESTADO ANALITICO DEL EJERCICIO DEL PRESUPUESTO DE EGRESOS

CLASIFICACION ECONOMICA (POR TIPO DE GASTO)

DE ENERO A DICIEMBRE



Cve	Concepto	Aprobado 1	Ampliaciones / Reducciones 2	Modificado 3 = (1+2)	Devengado 4	Pagado 5	Subejercicio 6 = (3-4)
508	COLEGIO SUPERIOR PARA LA EDUCACIÓN INTEGRAL INTERCULTURAL DE OAXACA						
1	GASTO CORRIENTE	123,249,185.41	32,865,965.24	156,115,150.65	151,495,529.39	142,339,320.38	4,619,621.26
2	GASTO DE CAPITAL	127,731.70	15,731.92	143,463.62	143,463.62	143,463.62	0.00
	TOTAL DEPENDENCIA / ENTIDAD:	123,376,917.11	32,881,697.16	156,258,614.27	151,638,993.01	142,482,784.00	4,619,621.26

CUENTA PUBLICA 2017
ESTADO ANALITICO DEL EJERCICIO DEL PRESUPUESTO DE EGRESOS
CLASIFICACION ADMINISTRATIVA
 DE ENERO A DICIEMBRE



Cve	Concepto	Aprobado 1	Ampliaciones / Reducciones 2	Modificado 3 = (1+2)	Devengado 4	Pagado Transferido 5	Subejercicio 6 = (3-4)
5	ORGANISMOS PÚBLICOS DESCENTRALIZADOS	123,376,917.11	32,881,697.16	156,258,614.27	151,638,993.01	142,482,784.00	4,619,621.26
08	COLEGIO SUPERIOR PARA LA EDUCACIÓN INTEGRAL INTERCULTURAL DE OAXACA	123,376,917.11	32,881,697.16	156,258,614.27	151,638,993.01	142,482,784.00	4,619,621.26
	TOTAL DEL GASTO:	123,376,917.11	32,881,697.16	156,258,614.27	151,638,993.01	142,482,784.00	4,619,621.26

CUENTA PUBLICA 2017

ESTADO ANALITICO DEL EJERCICIO DEL PRESUPUESTO DE EGRESOS

CLASIFICACION FUNCIONAL (FINALIDAD Y FUNCION)

DE ENERO A DICIEMBRE



Cve	Concepto	Aprobado 1	Ampliaciones / Reducciones 2	Modificado 3 = (1+2)	Devengado 4	Pagado 5	Subejercicio 6 = (3-4)
508	COLEGIO SUPERIOR PARA LA EDUCACIÓN INTEGRAL INTERCULTURAL DE OAXACA						
2	DESARROLLO SOCIAL	123,376,917.11	32,881,697.16	156,258,614.27	151,638,993.01	142,482,784.00	4,619,621.26
5	EDUCACIÓN	123,376,917.11	32,881,697.16	156,258,614.27	151,638,993.01	142,482,784.00	4,619,621.26
	TOTAL DEPENDENCIA / ENTIDAD	123,376,917.11	32,881,697.16	156,258,614.27	151,638,993.01	142,482,784.00	4,619,621.26



ENDEUDAMIENTO NETO
DEL 01 DE ENERO AL 31 DE DICIEMBRE DE 2017
(Pesos)

Identificación de Crédito o Instrumento	Contratación/Colocación	Amortización	Endeudamiento Neto
	A	B	C = A - B
Creditos Bancarios			
			0
			0
			0
			0
			0
			0
			0
			0
			0
			0
Total Créditos Bancarios	0	0	0
Otros Instrumentos de Deuda			
			0
			0
			0
			0
			0
			0
			0
			0
			0
Total Otros Instrumentos de Deuda	0	0	0
TOTAL	0	0	0

NO APLICA



INTERESES DE LA DEUDA DEL 01 DE ENERO AL 31 DE DICIEMBRE DE 2017 (Pesos)

Identificación de Crédito o Instrumento	Devengado	Pagado
Créditos Bancarios		
Total de intereses de Créditos Bancarios		0
Otros Instrumentos de Deuda		
Total de intereses de Otros Instrumentos de Deuda	0	0
TOTAL	0	0

NO APLICA



INDICADORES DE POSTURA FISCAL
DEL 01 DE ENERO AL 31 DE DICIEMBRE DE 2017
(Pesos)

Concepto	Estimado	Devengado	Pagado ³
I. Ingresos Presupuestarios (I=1+2)	0	0	0
1. Ingresos del Gobierno de la Entidad Federativa ¹			
2. Ingresos del Sector Paraestatal ¹			
II. Egresos Presupuestarios (II=3+4)	0	0	0
3. Egresos del Gobierno de la Entidad Federativa ²			
4. Egresos del Sector Paraestatal ²			
III. Balance Presupuestario (Superávit o Déficit) (III = I - II)	0	0	0

Concepto	Estimado	Devengado	Pagado ³
III. Balance presupuestario (Superávit o Déficit)	0	0	0
IV. Intereses, Comisiones y Gastos de la Deuda			
V. Balance Primario (Superávit o Déficit) (V= III - IV)	0	0	0

Concepto	Estimado	Devengado	Pagado ³
A. Financiamiento			
B. Amortización de la deuda			
C. Endeudamiento ó desendeudamiento (C = A - B)	0	0	0

1. Los Ingresos que se presentan son los ingresos presupuestarios totales sin incluir los ingresos por financiamientos. Los Ingresos del Gobierno de la Entidad Federativa corresponden a los del Poder Ejecutivo, Legislativo Judicial y Autónomos
2. Los egresos que se presentan son los egresos presupuestarios totales sin incluir los egresos por amortización. Los egresos del Gobierno de la Entidad Federativa corresponden a los del Poder Ejecutivo, Legislativo, Judicial y Órganos Autónomos
3. Para Ingresos se reportan los ingresos recaudados; para egresos se reportan los egresos pagados

CUENTA PUBLICA 2017

ESTADO ANALITICO DEL EJERCICIO DEL PRESUPUESTO DE EGRESOS

RESUMEN POR PROGRAMA PRESUPUESTARIO

DE ENERO A DICIEMBRE



Concepto	Aprobado 1	Ampliaciones / Reducciones 2	Modificado 3 = (1+2)	Devengado 4	Pagado 5	Subejercicio 6 = (3-4)
5 ORGANISMOS PÚBLICOS DESCENTRALIZADOS	123,376,917.11	32,881,697.16	156,258,614.27	151,638,993.01	142,482,784.00	4,619,621.26
08 COLEGIO SUPERIOR PARA LA EDUCACIÓN INTEGRAL INTERCULTURAL DE OAXACA	123,376,917.11	32,881,697.16	156,258,614.27	151,638,993.01	142,482,784.00	4,619,621.26
1 PROGRAMAS	123,376,917.11	32,881,697.16	156,258,614.27	151,638,993.01	142,482,784.00	4,619,621.26
2 DESEMPEÑO DE LAS FUNCIONES	123,376,917.11	32,881,697.16	156,258,614.27	151,638,993.01	142,482,784.00	4,619,621.26
TOTAL GENERAL	123,376,917.11	32,881,697.16	156,258,614.27	151,638,993.01	142,482,784.00	4,619,621.26

**REPORTE DE AVANCE DE GESTION
UR 508 - COLEGIO SUPERIOR PARA LA EDUCACIÓN INTEGRAL INTERCULTURAL DE OAXACA
CUARTO TRIMESTRE 2017**



ALINEACIÓN PED: EJE: DESARROLLO SOCIAL Y HUMANO
OBJETIVO: EDUCACIÓN: FACTOR DE PROGRESO

ALINEACIÓN PES: OBJETIVO: INCREMENTAR LA CALIDAD EDUCATIVA DE LA EDUCACIÓN MEDIA Y MEDIA SUPERIOR EN EL ESTADO DE OAXACA.
 ESTRATÉGIA: COORDINACIÓN DE ACCIONES DE CAPACITACIÓN CONTINUA DEL CUERPO DOCENTE, ASÍ COMO LA CORRECTA VINCULACIÓN CON LOS NIVELES DE EDUCACIÓN BÁSICA Y SUPERIOR Y LOS SECTORES PÚBLICO, SOCIAL Y PRIVADO.
 RESULTADO: LOS ESTUDIANTES DE EDUCACIÓN MEDIA SUPERIOR RECIBEN EDUCACIÓN DE CALIDAD.
 FORMAR CIUDADANOS CAPACES DE DESENVOLVERSE PRODUCTIVAMENTE EN SUS COMUNIDADES Y CON CAPACIDAD PARA ENFRENTAR LOS DESAFÍOS PROFESIONALES DE SU VIDA FUTURA CON BASE EN UN MODELO PERTINENTE Y ADECUADO DESDE UE: LA REALIDAD CULTURAL, LINGÜÍSTICA Y AMBIENTAL DE LOS PUEBLOS INDÍGENAS DE OAXACA

PROGRAMA: 132 - FORMACIÓN CON CALIDAD EN EDUCACIÓN MEDIA SUPERIOR
FIN: CONTRIBUIR A LOGRAR LA COBERTURA UNIVERSAL DE LA EDUCACIÓN MEDIA Y MEDIA SUPERIOR, MEDIANTE EL FORTALECIMIENTO DE LA INFRAESTRUCTURA EDUCATIVA, CAPACITACIÓN A DOCENTES Y PERSONAL DE APOYO DE ASISTENCIA A LA EDUCACIÓN, ACTUALIZACIÓN DE PLANES Y PROGRAMAS DE ESTUDIO, VINCULACIÓN CON EL SECTOR PRODUCTIVO, PROGRAMAS DE SEGUIMIENTO Y EVALUACIÓN.
PROPÓSITO: LOS ESTUDIANTES DE EDUCACIÓN MEDIA SUPERIOR RECIBEN EDUCACIÓN DE CALIDAD.
COMPONENTE: SERVICIO EDUCATIVO DE CALIDAD IMPARTIDO EN EL NIVEL MEDIO SUPERIOR PARA LA POBLACIÓN INDÍGENA
ACTIVIDAD: FORTALECIMIENTO EDUCATIVO CON ENFOQUE INTEGRAL INTERCULTURAL

OBJETIVO INSTITUCIONAL: 001-COLEGIO SUPERIOR PARA LA EDUCACIÓN INTEGRAL INTERCULTURAL DE OAXACA

PRESUPUESTO DE LA ACTIVIDAD

Aprobado	Ampliación	Reducción	Modificado	T1	T2	T3	T4	Acumulado	% de Devengado Acum. Vs. Modificado
2,310,868.00	228,839.97	924,192.21	1,615,515.76	462,431.11	257,937.38	428,316.16	455,434.70	1,604,119.35	28.19

DATOS DEL INDICADOR

Nombre:	PORCENTAJE DE ACCIONES DE FORTALECIMIENTO EDUCATIVO CON ENFOQUE INTEGRAL INTERCULTURAL				
Definición:	MIDE EL PORCENTAJE DE ACCIONES DE FORTALECIMIENTO EDUCATIVO CON ENFOQUE INTEGRAL INTERCULTURAL REALIZADO CONTRA PROGRAMADO				
Método de Cálculo:	[(NÚMERO DE ACCIONES DE FORTALECIMIENTO EDUCATIVO CON ENFOQUE INTEGRAL INTERCULTURAL REALIZADO/ (NÚMERO DE ACCIONES DE FORTALECIMIENTO EDUCATIVO CON ENFOQUE INTEGRAL INTERCULTURAL PROGRAMADO)]*100				
Tipo	Dimensión	Frecuencia de Medición	Unidad de Medida	Tipo de Valor	Sentido Esperado
GESTIÓN	EFICACIA	TRIMESTRAL	PORCENTAJE	ACUMULADO	ASCENDENTE

MEDIOS DE VERIFICACIÓN / FUENTE INFORMACIÓN

SISTEMA NACIONAL DE INFORMACION ESTADISTICA EDUCATIVA DE LA SUBSECRETARIA DE EDUCACION MEDIA SUPERIOR,
<http://www.snje.sep.gob.mx/>

SUPUESTO

QUE LAS COMUNIDADES PERMITAN QUE SE APLIQUE EL MODELO EDUCATIVO INTEGRAL INDIGENA

DATOS DE LA META

Definición de la variable Meta:	1 - NÚMERO DE ACCIONES DE FORTALECIMIENTO EDUCATIVO CON ENFOQUE INTEGRAL INTERCULTURAL
Unidad de medida:	26 - NÚMERO

LÍNEA BASE DE LA META DEL INDICADOR

AÑO	0	VALOR	196.00
------------	---	--------------	--------

AVANCE TRIMESTRAL

	1er.TRIMESTRE	2o.TRIMESTRE	3er.TRIMESTRE	4o.TRIMESTRE	TOTAL ACUMULADO
PROGRAMADA	98.00	0.00	98.00	0.00	196.00
ACTUALIZADA	98.00	0.00	98.00	0.00	196.00
ALCANZADA	98.00	0.00	98.00	0.00	196.00

PORCENTAJE ALCANZADO EN EL TRIMESTRE: 0.00 %

**REPORTE DE AVANCE DE GESTION
UR 508 - COLEGIO SUPERIOR PARA LA EDUCACIÓN INTEGRAL INTERCULTURAL DE OAXACA
CUARTO TRIMESTRE 2017**



ALINEACIÓN PED: EJE: DESARROLLO SOCIAL Y HUMANO
OBJETIVO: EDUCACIÓN: FACTOR DE PROGRESO

ALINEACIÓN PES: OBJETIVO: INCREMENTAR LA CALIDAD EDUCATIVA DE LA EDUCACIÓN MEDIA Y MEDIA SUPERIOR EN EL ESTADO DE OAXACA.
 ESTRATÉGIA: COORDINACIÓN DE ACCIONES DE CAPACITACIÓN CONTINUA DEL CUERPO DOCENTE, ASÍ COMO LA CORRECTA VINCULACIÓN CON LOS NIVELES DE EDUCACIÓN BÁSICA Y SUPERIOR Y LOS SECTORES PÚBLICO, SOCIAL Y PRIVADO.
 RESULTADO: LOS ESTUDIANTES DE EDUCACIÓN MEDIA SUPERIOR RECIBEN EDUCACIÓN DE CALIDAD.
 FORMAR CIUDADANOS CAPACES DE DESENVOLVERSE PRODUCTIVAMENTE EN SUS COMUNIDADES Y CON CAPACIDAD PARA ENFRENTAR LOS DESAFÍOS PROFESIONALES DE SU VIDA FUTURA CON BASE EN UN MODELO PERTINENTE Y ADECUADO DESDE UE: LA REALIDAD CULTURAL, LINGÜÍSTICA Y AMBIENTAL DE LOS PUEBLOS INDÍGENAS DE OAXACA

PROGRAMA: 132 - FORMACIÓN CON CALIDAD EN EDUCACIÓN MEDIA SUPERIOR
FIN: CONTRIBUIR A LOGRAR LA COBERTURA UNIVERSAL DE LA EDUCACIÓN MEDIA Y MEDIA SUPERIOR, MEDIANTE EL FORTALECIMIENTO DE LA INFRAESTRUCTURA EDUCATIVA, CAPACITACIÓN A DOCENTES Y PERSONAL DE APOYO DE ASISTENCIA A LA EDUCACIÓN, ACTUALIZACIÓN DE PLANES Y PROGRAMAS DE ESTUDIO, VINCULACIÓN CON EL SECTOR PRODUCTIVO, PROGRAMAS DE SEGUIMIENTO Y EVALUACIÓN.
PROPÓSITO: LOS ESTUDIANTES DE EDUCACIÓN MEDIA SUPERIOR RECIBEN EDUCACIÓN DE CALIDAD.
COMPONENTE: SERVICIO EDUCATIVO DE CALIDAD IMPARTIDO EN EL NIVEL MEDIO SUPERIOR PARA LA POBLACIÓN INDÍGENA
ACTIVIDAD: IMPARTICIÓN DE ASIGNATURA DE FORMACIÓN Y DESARROLLO MUSICAL

OBJETIVO INSTITUCIONAL: 001-COLEGIO SUPERIOR PARA LA EDUCACIÓN INTEGRAL INTERCULTURAL DE OAXACA

PRESUPUESTO DE LA ACTIVIDAD

Aprobado	Ampliación	Reducción	Modificado	T1	T2	T3	T4	Acumulado	% de Devengado Acum. Vs. Modificado
0.00	4,006,824.00	5,396.07	4,001,427.93	0.00	0.00	0.00	1,597,333.93	1,597,333.93	39.92

DATOS DEL INDICADOR

Nombre:	PORCENTAJE DE ASIGNATURAS DE FORMACIÓN Y DESARROLLO MUSICAL IMPARTIDAS				
Definición:	MIDE EL PORCENTAJE DE ASIGNATURAS DE FORMACIÓN Y DESARROLLO MUSICAL IMPARTIDAS REALIZADO CONTRA PROGRAMADO				
Método de Cálculo:	[(NÚMERO DE ASIGNATURAS DE FORMACIÓN Y DESARROLLO MUSICAL IMPARTIDAS REALIZADO/ (NÚMERO DE ASIGNATURAS DE FORMACIÓN Y DESARROLLO MUSICAL IMPARTIDAS PROGRAMADO))*100				
Tipo	Dimensión	Frecuencia de Medición	Unidad de Medida	Tipo de Valor	Sentido Esperado
GESTIÓN	EFICACIA	TRIMESTRAL	PORCENTAJE	ACUMULADO	ASCENDENTE

MEDIOS DE VERIFICACIÓN / FUENTE INFORMACIÓN

SISTEMA NACIONAL DE INFORMACION ESTADISTICA EDUCATIVA DE LA SUBSECRETARIA DE EDUCACION MEDIA SUPERIOR,
<http://www.snie.sep.gob.mx/>

SUPUESTO

QUE LA COMUNIDAD PERMITA LA IMPARTICION DE COMPONENTES DE FORMACION MUSICAL

DATOS DE LA META

Definición de la variable Meta:	1 - NÚMERO DE ASIGNATURAS DE FORMACIÓN Y DESARROLLO MUSICAL IMPARTIDAS
Unidad de medida:	26 - NÚMERO

LÍNEA BASE DE LA META DEL INDICADOR

AÑO	0	VALOR	120.00
------------	---	--------------	--------

AVANCE TRIMESTRAL

	1er. TRIMESTRE	2o. TRIMESTRE	3er. TRIMESTRE	4o. TRIMESTRE	TOTAL ACUMULADO
PROGRAMADA	30.00	30.00	30.00	30.00	120.00
ACTUALIZADA	30.00	30.00	30.00	30.00	120.00
ALCANZADA	0.00	0.00	0.00	30.00	30.00

PORCENTAJE ALCANZADO EN EL TRIMESTRE: 25.00 %

**REPORTE DE AVANCE DE GESTION
UR 508 - COLEGIO SUPERIOR PARA LA EDUCACIÓN INTEGRAL INTERCULTURAL DE OAXACA
CUARTO TRIMESTRE 2017**



ALINEACIÓN PED: EJE: DESARROLLO SOCIAL Y HUMANO
OBJETIVO: EDUCACIÓN: FACTOR DE PROGRESO

ALINEACIÓN PES: OBJETIVO: INCREMENTAR LA CALIDAD EDUCATIVA DE LA EDUCACIÓN MEDIA Y MEDIA SUPERIOR EN EL ESTADO DE OAXACA.
 ESTRATÉGIA: COORDINACIÓN DE ACCIONES DE CAPACITACIÓN CONTINUA DEL CUERPO DOCENTE, ASÍ COMO LA CORRECTA VINCULACIÓN CON LOS NIVELES DE EDUCACIÓN BÁSICA Y SUPERIOR Y LOS SECTORES PÚBLICO, SOCIAL Y PRIVADO.
 RESULTADO: LOS ESTUDIANTES DE EDUCACIÓN MEDIA SUPERIOR RECIBEN EDUCACIÓN DE CALIDAD.
 FORMAR CIUDADANOS CAPACES DE DESENVOLVERSE PRODUCTIVAMENTE EN SUS COMUNIDADES Y CON CAPACIDAD PARA ENFRENTAR LOS DESAFÍOS PROFESIONALES DE SU VIDA FUTURA CON BASE EN UN MODELO PERTINENTE Y ADECUADO DESDE UE: LA REALIDAD CULTURAL, LINGÜÍSTICA Y AMBIENTAL DE LOS PUEBLOS INDÍGENAS DE OAXACA

PROGRAMA: 132 - FORMACIÓN CON CALIDAD EN EDUCACIÓN MEDIA SUPERIOR
FIN: CONTRIBUIR A LOGRAR LA COBERTURA UNIVERSAL DE LA EDUCACIÓN MEDIA Y MEDIA SUPERIOR, MEDIANTE EL FORTALECIMIENTO DE LA INFRAESTRUCTURA EDUCATIVA, CAPACITACIÓN A DOCENTES Y PERSONAL DE APOYO DE ASISTENCIA A LA EDUCACIÓN, ACTUALIZACIÓN DE PLANES Y PROGRAMAS DE ESTUDIO, VINCULACIÓN CON EL SECTOR PRODUCTIVO, PROGRAMAS DE SEGUIMIENTO Y EVALUACIÓN.
PROPÓSITO: LOS ESTUDIANTES DE EDUCACIÓN MEDIA SUPERIOR RECIBEN EDUCACIÓN DE CALIDAD.
COMPONENTE: SERVICIO EDUCATIVO DE CALIDAD IMPARTIDO EN EL NIVEL MEDIO SUPERIOR PARA LA POBLACIÓN INDÍGENA
ACTIVIDAD: IMPARTICIÓN DE CLASE

OBJETIVO INSTITUCIONAL: 001-COLEGIO SUPERIOR PARA LA EDUCACIÓN INTEGRAL INTERCULTURAL DE OAXACA

PRESUPUESTO DE LA ACTIVIDAD

Aprobado	Ampliación	Reducción	Modificado	T1	T2	T3	T4	Acumulado	% de Devengado Acum. Vs. Modificado
96,601,834.29	31,728,227.87	16,929,759.84	111,400,302.32	20,302,196.83	24,097,808.72	22,762,253.20	44,233,061.17	111,395,319.92	39.71

DATOS DEL INDICADOR

Nombre:	PORCENTAJE DE HORAS CLASE IMPARTIDAS				
Definición:	MIDE EL PORCENTAJE DE HORAS CLASE IMPARTIDAS REALIZADO CONTRA PROGRAMADO				
Método de Cálculo:	(HORAS CLASE IMPARTIDAS REALIZADO / HORAS CLASE IMPARTIDAS PROGRAMADO)*100				
Tipo	Dimensión	Frecuencia de Medición	Unidad de Medida	Tipo de Valor	Sentido Esperado
GESTIÓN	EFICACIA	TRIMESTRAL	PORCENTAJE	ACUMULADO	ASCENDENTE

MEDIOS DE VERIFICACIÓN / FUENTE INFORMACIÓN

SUPUESTO

PLANTILLA DE PERSONAL EMITIDA POR EL DEPARTAMENTO DE RECURSOS HUMANOS DE COLEGIO SUPERIOR PARA LA EDUCACION INTEGRAL INTERCULTURAL DE OAXACA	QUE LAS COMUNIDADES PERMITAN LA IMPARTICION DE CLASES
--	---

DATOS DE LA META

Definición de la variable Meta:	1 - NÚMERO DE HORAS CLASE IMPARTIDAS
Unidad de medida:	19 - HORA

LÍNEA BASE DE LA META DEL INDICADOR

AÑO	2016	VALOR	645,120.00
------------	------	--------------	------------

AVANCE TRIMESTRAL

	1er. TRIMESTRE	2o. TRIMESTRE	3er. TRIMESTRE	4o. TRIMESTRE	TOTAL ACUMULADO
PROGRAMADA	161,280.00	161,280.00	161,280.00	161,280.00	645,120.00
ACTUALIZADA	161,280.00	161,280.00	161,280.00	161,280.00	645,120.00
ALCANZADA	161,280.00	161,280.00	161,280.00	161,280.00	645,120.00

PORCENTAJE ALCANZADO EN EL TRIMESTRE: 25.00 %

**REPORTE DE AVANCE DE GESTION
UR 508 - COLEGIO SUPERIOR PARA LA EDUCACIÓN INTEGRAL INTERCULTURAL DE OAXACA
CUARTO TRIMESTRE 2017**



ALINEACIÓN PED: EJE: DESARROLLO SOCIAL Y HUMANO
OBJETIVO: EDUCACIÓN: FACTOR DE PROGRESO

ALINEACIÓN PES: OBJETIVO: INCREMENTAR LA CALIDAD EDUCATIVA DE LA EDUCACIÓN MEDIA Y MEDIA SUPERIOR EN EL ESTADO DE OAXACA.
 ESTRATÉGIA: COORDINACIÓN DE ACCIONES DE CAPACITACIÓN CONTINUA DEL CUERPO DOCENTE, ASÍ COMO LA CORRECTA VINCULACIÓN CON LOS NIVELES DE EDUCACIÓN BÁSICA Y SUPERIOR Y LOS SECTORES PÚBLICO, SOCIAL Y PRIVADO.
 RESULTADO: LOS ESTUDIANTES DE EDUCACIÓN MEDIA SUPERIOR RECIBEN EDUCACIÓN DE CALIDAD.
 FORMAR CIUDADANOS CAPACES DE DESENVOLVERSE PRODUCTIVAMENTE EN SUS COMUNIDADES Y CON CAPACIDAD PARA ENFRENTAR LOS DESAFÍOS PROFESIONALES DE SU VIDA FUTURA CON BASE EN UN MODELO PERTINENTE Y ADECUADO DESDE UE: LA REALIDAD CULTURAL, LINGÜÍSTICA Y AMBIENTAL DE LOS PUEBLOS INDÍGENAS DE OAXACA

PROGRAMA: 132 - FORMACIÓN CON CALIDAD EN EDUCACIÓN MEDIA SUPERIOR
FIN: CONTRIBUIR A LOGRAR LA COBERTURA UNIVERSAL DE LA EDUCACIÓN MEDIA Y MEDIA SUPERIOR, MEDIANTE EL FORTALECIMIENTO DE LA INFRAESTRUCTURA EDUCATIVA, CAPACITACIÓN A DOCENTES Y PERSONAL DE APOYO DE ASISTENCIA A LA EDUCACIÓN, ACTUALIZACIÓN DE PLANES Y PROGRAMAS DE ESTUDIO, VINCULACIÓN CON EL SECTOR PRODUCTIVO, PROGRAMAS DE SEGUIMIENTO Y EVALUACIÓN.
PROPÓSITO: LOS ESTUDIANTES DE EDUCACIÓN MEDIA SUPERIOR RECIBEN EDUCACIÓN DE CALIDAD.
COMPONENTE: ACCIONES DE GESTIÓN PARA LA FORMACIÓN CON CALIDAD EN EDUCACIÓN MEDIA SUPERIOR
ACTIVIDAD: GESTIÓN ADMINISTRATIVA Y FINANCIERA

OBJETIVO INSTITUCIONAL: 001-COLEGIO SUPERIOR PARA LA EDUCACIÓN INTEGRAL INTERCULTURAL DE OAXACA

PRESUPUESTO DE LA ACTIVIDAD

Aprobado	Ampliación	Reducción	Modificado	T1	T2	T3	T4	Acumulado	% de Devengado Acum. Vs. Modificado
23,126,562.65	18,446,971.46	4,108,460.28	37,465,073.83	4,317,645.08	5,148,567.19	7,100,590.98	20,341,275.19	36,908,078.44	54.29

DATOS DEL INDICADOR

Nombre:	PORCENTAJE DE ACTIVIDADES DE GESTIÓN ADMINISTRATIVA Y FINANCIERA REALIZADAS
Definición:	MIDE EL PORCENTAJE DE ACTIVIDADES DE GESTIÓN ADMINISTRATIVA Y FINANCIERA REALIZADAS
Método de Cálculo:	(ACTIVIDADES DE GESTIÓN ADMINISTRATIVA Y FINANCIERA REALIZADAS/ACTIVIDADES DE GESTIÓN ADMINISTRATIVA Y FINANCIERA PROGRAMADAS)*100

Tipo	Dimensión	Frecuencia de Medición	Unidad de Medida	Tipo de Valor	Sentido Esperado
GESTIÓN	EFICACIA	TRIMESTRAL	PORCENTAJE	ACUMULADO	ASCENDENTE

MEDIOS DE VERIFICACIÓN / FUENTE INFORMACIÓN

SUPUESTO

DATOS DE LA META

Definición de la variable Meta:	1 - NÚMERO DE ACTIVIDADES DE GESTIÓN ADMINISTRATIVA Y FINANCIERA REALIZADAS
Unidad de medida:	26 - NÚMERO

LÍNEA BASE DE LA META DEL INDICADOR

AÑO	2016	VALOR	12.00
------------	------	--------------	-------

AVANCE TRIMESTRAL

	1er. TRIMESTRE	2o. TRIMESTRE	3er. TRIMESTRE	4o. TRIMESTRE	TOTAL ACUMULADO
PROGRAMADA	3.00	3.00	3.00	3.00	12.00
ACTUALIZADA	3.00	3.00	3.00	3.00	12.00
ALCANZADA	3.00	3.00	3.00	3.00	12.00

PORCENTAJE ALCANZADO EN EL TRIMESTRE: 25.00 %

REPORTE DE AVANCE DE GESTION

UR 508 - COLEGIO SUPERIOR PARA LA EDUCACIÓN INTEGRAL INTERCULTURAL DE OAXACA CUARTO TRIMESTRE 2017



ALINEACIÓN PED: EJE: DESARROLLO SOCIAL Y HUMANO
 OBJETIVO: EDUCACIÓN: FACTOR DE PROGRESO
PROGRAMA: 139 - FORMACIÓN PROFESIONAL Y POSGRADO
FIN: CONTRIBUIR A LA FORMACIÓN DE PROFESIONALES QUE INCIDAN EN EL DESARROLLO DEL ESTADO DE OAXACA.
ALINEACIÓN PES: OBJETIVO: INCREMENTAR LA CALIDAD EDUCATIVA DE LA EDUCACIÓN SUPERIOR EN EL ESTADO DE OAXACA.
PROPÓSITO: EGRESADOS DEL NIVEL MEDIO SUPERIOR Y/O SUPERIOR INGRESAN Y CONCLUYEN SU EDUCACIÓN DE NIVEL SUPERIOR Y/O POSGRADO DE CALIDAD.
ESTRATEGIA: PROMOVER EL ACCESO A LA EDUCACIÓN SUPERIOR DE CALIDAD MEDIANTE ACCIONES DE CAPACITACIÓN CONTINUA DEL CUERPO DOCENTE, ASÍ COMO PROVEER LOS ESPACIOS ADECUADOS PARA UN ADECUADO DESARROLLO COMPONENTE: PROFESIONAL. **SERVICIO DE FORMACIÓN PROFESIONAL Y POSGRADO OTORGADO**
RESULTADO: EGRESADOS DEL NIVEL MEDIO SUPERIOR Y/O SUPERIOR INGRESAN Y CONCLUYEN SU EDUCACIÓN DE NIVEL SUPERIOR Y/O POSGRADO DE CALIDAD. **ACTIVIDAD:** IMPARTICIÓN DE CLASE
OBJETIVO INSTITUCIONAL: FORMAR CIUDADANOS CAPACES DE DESENVOLVERSE PRODUCTIVAMENTE EN SUS COMUNIDADES Y CON CAPACIDAD PARA ENFRENTAR LOS DESAFÍOS PROFESIONALES DE SU VIDA FUTURA CON BASE EN UN MODELO PERTINENTE Y ADECUADO DESDE UE: LA REALIDAD CULTURAL, LINGÜÍSTICA Y AMBIENTAL DE LOS PUEBLOS INDÍGENAS DE OAXACA **001-COLEGIO SUPERIOR PARA LA EDUCACIÓN INTEGRAL INTERCULTURAL DE OAXACA**

PRESUPUESTO DE LA ACTIVIDAD

Aprobado	Ampliación	Reducción	Modificado	T1	T2	T3	T4	Acumulado	% de Devengado Acum. Vs. Modificado
1,287,652.17	1,194,673.62	837,028.20	1,645,297.59	202,236.14	306,028.63	148,619.20	985,412.56	1,642,296.53	59.89

DATOS DEL INDICADOR

Nombre:	PORCENTAJE DE HORAS CLASE IMPARTIDAS				
Definición:	MIDE EL PORCENTAJE DE HORAS CLASE IMPARTIDAS REALIZADO CONTRA PROGRAMADO				
Método de Cálculo:	$(\text{HORAS CLASE IMPARTIDAS REALIZADO} / \text{HORAS CLASE IMPARTIDAS PROGRAMADO}) * 100$				
Tipo	Dimensión	Frecuencia de Medición	Unidad de Medida	Tipo de Valor	Sentido Esperado
GESTIÓN	EFICACIA	TRIMESTRAL	PORCENTAJE	ACUMULADO	ASCENDENTE

MEDIOS DE VERIFICACIÓN / FUENTE INFORMACIÓN

NOMINA ANALÍTICA DE PLAZAS UBICADA EN EL DEPARTAMENTO DE RECURSOS HUMANOS DEL CSEIIO

SUPUESTO

COMPROMISO INSTITUCIONAL DE LOS DOCENTES PARA NO INTERRUMPIR CLASES

DATOS DE LA META

Definición de la variable Meta:	1 - NÚMERO DE HORAS CLASE IMPARTIDAS
Unidad de medida:	19 - HORA

LÍNEA BASE DE LA META DEL INDICADOR

AÑO	2015	VALOR	13,440.00
------------	------	--------------	-----------

AVANCE TRIMESTRAL

	1er. TRIMESTRE	2o. TRIMESTRE	3er. TRIMESTRE	4o. TRIMESTRE	TOTAL ACUMULADO
PROGRAMADA	3,360.00	3,360.00	3,360.00	3,360.00	13,440.00
ACTUALIZADA	3,360.00	3,360.00	3,360.00	3,360.00	13,440.00
ALCANZADA	3,360.00	3,360.00	3,360.00	3,360.00	13,440.00

PORCENTAJE ALCANZADO EN EL TRIMESTRE: 25.00 %

REPORTE DE AVANCE DE GESTION

UR 508 - COLEGIO SUPERIOR PARA LA EDUCACIÓN INTEGRAL INTERCULTURAL DE OAXACA CUARTO TRIMESTRE 2017



ALINEACIÓN PED: EJE: DESARROLLO SOCIAL Y HUMANO
 OBJETIVO: EDUCACIÓN: FACTOR DE PROGRESO
PROGRAMA: 139 - FORMACIÓN PROFESIONAL Y POSGRADO
FIN: CONTRIBUIR A LA FORMACIÓN DE PROFESIONALES QUE INCIDAN EN EL DESARROLLO DEL ESTADO DE OAXACA.
ALINEACIÓN PES: OBJETIVO: INCREMENTAR LA CALIDAD EDUCATIVA DE LA EDUCACIÓN SUPERIOR EN EL ESTADO DE OAXACA.
PROPÓSITO: EGRESADOS DEL NIVEL MEDIO SUPERIOR Y/O SUPERIOR INGRESAN Y CONCLUYEN SU EDUCACIÓN DE NIVEL SUPERIOR Y/O POSGRADO DE CALIDAD.
ESTRATEGIA: PROMOVER EL ACCESO A LA EDUCACIÓN SUPERIOR DE CALIDAD MEDIANTE ACCIONES DE CAPACITACIÓN CONTINUA DEL CUERPO DOCENTE, ASÍ COMO PROVEER LOS ESPACIOS ADECUADOS PARA UN ADECUADO DESARROLLO COMPONENTE: PROFESIONAL. **FORMACIÓN Y ACTUALIZACIÓN DEL PERSONAL DE EDUCACIÓN SUPERIOR**
RESULTADO: EGRESADOS DEL NIVEL MEDIO SUPERIOR Y/O SUPERIOR INGRESAN Y CONCLUYEN SU EDUCACIÓN DE NIVEL SUPERIOR Y/O POSGRADO DE CALIDAD. **ACTIVIDAD:** CAPACITACIÓN
OBJETIVO INSTITUCIONAL: FORMAR CIUDADANOS CAPACES DE DESENVOLVERSE PRODUCTIVAMENTE EN SUS COMUNIDADES Y CON CAPACIDAD PARA ENFRENTAR LOS DESAFÍOS PROFESIONALES DE SU VIDA FUTURA CON BASE EN UN MODELO PERTINENTE Y ADECUADO DESDE UE: LA REALIDAD CULTURAL, LINGÜÍSTICA Y AMBIENTAL DE LOS PUEBLOS INDÍGENAS DE OAXACA **001-COLEGIO SUPERIOR PARA LA EDUCACIÓN INTEGRAL INTERCULTURAL DE OAXACA**

PRESUPUESTO DE LA ACTIVIDAD

Aprobado	Ampliación	Reducción	Modificado	T1	T2	T3	T4	Acumulado	% de Devengado Acum. Vs. Modificado
50,000.00	80,996.84	0.00	130,996.84	0.00	25,000.00	0.00	105,996.84	130,996.84	80.92

DATOS DEL INDICADOR

Nombre:	PORCENTAJE DE CAPACITACIONES				
Definición:	MIDE EL PORCENTAJE DE CAPACITACIONES REALIZADO CONTRA PROGRAMADO				
Método de Cálculo:	$(\text{CAPACITACIONES REALIZADO} / \text{CAPACITACIONES PROGRAMADO}) * 100$				
Tipo	Dimensión	Frecuencia de Medición	Unidad de Medida	Tipo de Valor	Sentido Esperado
GESTIÓN	EFICACIA	TRIMESTRAL	PORCENTAJE	ACUMULADO	ASCENDENTE

MEDIOS DE VERIFICACIÓN / FUENTE INFORMACIÓN

CONSTANCIAS EMITIDAS POR LA DIRECCION DE ESTUDIOS SUPERIORES DEL CSEIIO.

SUPUESTO

INTERES DEL PERSONAL DOCENTE Y ADMINISTRATIVO EN PARTICIPAR

DATOS DE LA META

Definición de la variable Meta:	1 - NÚMERO DE CAPACITACIONES
Unidad de medida:	26 - NÚMERO

LÍNEA BASE DE LA META DEL INDICADOR

AÑO	2016	VALOR	2.00
------------	------	--------------	------

AVANCE TRIMESTRAL

	1er. TRIMESTRE	2o. TRIMESTRE	3er. TRIMESTRE	4o. TRIMESTRE	TOTAL ACUMULADO
PROGRAMADA	1.00	0.00	1.00	0.00	2.00
ACTUALIZADA	1.00	0.00	1.00	0.00	2.00
ALCANZADA	1.00	0.00	1.00	0.00	2.00

PORCENTAJE ALCANZADO EN EL TRIMESTRE: 0.00 %



GOBIERNO DEL ESTADO
DE OAXACA



PROGRAMAS Y PROYECTOS DE INVERSION

NO APLICA



GOBIERNO DEL ESTADO
DE OAXACA



RELACION DE BIENES INMUEBLES QUE COMPONEN EL PATRIMONIO

DEL 01 DE ENERO AL 31 DE DICIEMBRE DE 2017

(Pesos)

CUENTA	DESCRIPCIÓN DEL BIEN	Saldo Final
12310	TERRENOS	5,569,724
12330	EDIFICIOS NO RESIDENCIALES	
12351	EDIFICACIÓN HABITACIONAL EN PROCESO	
12352	EDIFICACIÓN NO HABITACIONAL EN PROCESO	
12353	CONSTRUCCIÓN DE OBRAS PARA EL ABASTECIMIENTO DE AGUA, PETRÓLEO, GAS, ELECTRICIDAD Y TELECOMUNICACION	
12354	DIVISIÓN DE TERRENOS Y CONSTRUCCIÓN DE OBRAS DE URBANIZACIÓN EN PROCESO	
12355	CONSTRUCCIÓN DE VÍAS DE COMUNICACIÓN EN PROCESO	
12356	OTRAS CONSTRUCCIONES DE INGENIERÍA CIVIL U OBRA PESADA EN PROCESO	
12357	INSTALACIONES Y EQUIPAMIENTO EN CONSTRUCCIONES EN PROCESO	
12359	TRABAJOS DE ACABADOS EN EDIFICACIONES Y OTROS TRABAJOS ESPECIALIZADOS EN PROCESO	
12361	EDIFICACIÓN HABITACIONAL EN PROCESO	
12362	EDIFICACIÓN NO HABITACIONAL EN PROCESO	
12363	CONSTRUCCIÓN DE OBRAS PARA EL ABASTECIMIENTO DE AGUA, PETRÓLEO, GAS, ELECTRICIDAD Y TELECOMUNICACION	
12364	DIVISIÓN DE TERRENOS Y CONSTRUCCIÓN DE OBRAS DE URBANIZACIÓN	
12365	CONSTRUCCIÓN DE VÍAS DE COMUNICACIÓN EN PROCESO	
12366	OTRAS CONSTRUCCIONES DE INGENIERÍA CIVIL U OBRA PESADA EN PROCESO	
12367	INSTALACIONES Y EQUIPAMIENTO EN CONSTRUCCIONES EN PROCESO	
12369	TRABAJOS DE ACABADOS EN EDIFICACIONES Y OTROS TRABAJOS ESPECIALIZADOS EN PROCESO	
12390	OTROS BIENES INMUEBLES	
	SUMA TOTAL:	



GOBIERNO DEL ESTADO
DE OAXACA



RELACION DE BIENES MUEBLES QUE COMPONEN EL PATRIMONIO
DEL 01 DE ENERO AL 31 DE DICIEMBRE DE 2017
(Pesos)

CUENTA	DESCRIPCIÓN DEL BIEN	Saldo Final
12411	MUEBLES DE OFICINA Y ESTANTERÍA	447,018
12412	MUEBLES, EXCEPTO DE OFICINA Y ESTANTERÍA	6,897
12413	EQUIPO DE CÓMPUTO Y DE TECNOLOGÍAS DE LA INFORMACIÓN	2,872,835
12419	OTROS MOBILIARIOS Y EQUIPOS DE ADMINISTRACIÓN	222,512
12421	EQUIPOS Y APARATOS AUDIOVISUALES	1,621,792
12422	APARATOS DEPORTIVOS	0
12423	CÁMARAS FOTOGRÁFICAS Y DE VIDEO	164,533
12429	OTRO MOBILIARIO Y EQUIPO EDUCACIONAL Y RECREATIVO	4,310
12431	EQUIPO MÉDICO Y DE LABORATORIO	998,146
12432	INSTRUMENTAL MÉDICO Y DE LABORATORIO	23,447
12441	AUTOMÓVILES Y CAMIONES	2,840,960
12443	EQUIPO AEROSPAECIAL	0
12445	EMBARCACIONES	0
12449	OTROS EQUIPOS DE TRANSPORTE	0
12450	EQUIPO DE DEFENSA Y SEGURIDAD	3,500
12461	MAQUINARIA Y EQUIPO AGROPECUARIO	0
12462	MAQUINARIA Y EQUIPO INDUSTRIAL	97,530
12463	MAQUINARIA Y EQUIPO DE CONSTRUCCIÓN	0
12464	SISTEMAS DE AIRE ACONDICIONADO, CALEFACCIÓN Y DE REFRIGERACIÓN INDUSTRIAL Y COMERCIAL	131,362
12465	EQUIPO DE COMUNICACIÓN Y TELECOMUNICACIÓN	107,992
12466	EQUIPOS DE GENERACIÓN ELÉCTRICA, APARATOS Y ACCESORIOS ELÉCTRICOS	9,140
12467	HERRAMIENTAS Y MÁQUINAS-HERRAMIENTA	36,580
12469	OTROS EQUIPOS	46,635
12471	BIENES ARTISTICOS, CULTURALES Y CIENTIFICOS	38,621
12483	AVES	0
12484	OVINOS Y CAPRINOS	0
12486	EQUINOS	0
12487	ESPECIES MENORES Y DE ZOOLOGICO	0
12488	ÁRBOLES Y PLANTAS	0
12489	OTROS ACTIVOS BIOLÓGICOS	0
	SUMA TOTAL:	9,673,813



GOBIERNO DEL ESTADO
DE OAXACA



RELACION DE CUENTAS BANCARIAS PRODUCTIVAS ESPECIFICAS
DEL 01 DE ENERO AL 31 DE DICIEMBRE DE 2017

FONDO, PROGRAMA O CONVENIO	DATOS DE LA CUENTA BANCARIA	
	INSTITUCION BANCARIA	NUMERO DE CUENTA

NO APLICA



GOBIERNO DEL ESTADO
DE OAXACA



JUNTOS CONSTRUIMOS EL CAMBIO



Gobierno del Estado



CSEHO

RELACION DE ESQUEMAS BURSATILES Y COBERTURAS FINANCIERAS

NO APLICA



GOBIERNO DEL ESTADO
DE OAXACA

COMISION ESTATAL DE CULTURA FISICA Y DEPORTE



RESULTADOS GENERALES

Cultura física y deporte

La cultura física y el deporte son herramientas imprescindibles para la salud individual y colectiva que fortalecen los lazos de cohesión social. El trabajo que el Gobierno del Estado lleva a cabo en este rubro, se realiza de manera comprometida y cotidiana para la mejora de la salud física mediante la práctica deportiva en todos los sectores sociales, instrumentando como primer paso, estrategias para la masificación del ejercicio físico, considerando los entornos sociales afectivos; trabajando proyectos para el mejoramiento de la infraestructura deportiva, así como la apertura de canales que permitan a los atletas oaxaqueños una mayor proyección nacional e internacional.

El equipo de especialistas de la Comisión Estatal de Cultura Física y Deporte (CECUDE) con el trabajo conjunto de entrenadores y presidentes de asociaciones deportivas del estado, ha diseñado un *calendario metodológico deportivo*, con la finalidad de lograr un mayor rendimiento en las diferentes selecciones estatales. Lo anterior ha dado como resultado el obtener una mejor posición en el medallero de la Olimpiada Nacional y Nacional Juvenil 2017.

Derivado de este trabajo, se orientó a los deportistas seleccionados, pertenecientes a 13 diferentes disciplinas, a enfrentar la última de las etapas del proceso de Olimpiada Nacional y Nacional Juvenil; con ello, se alcanzó por primera vez en la historia de la participación de Oaxaca en estas justas, la posición número 19 en la lista del medallero, avanzando un peldaño más que el año anterior; además, por el número de participantes y medallas obtenidas, Oaxaca se coloca en el 4° lugar de eficiencia a nivel nacional.

Derivado de los logros obtenidos en la Olimpiada Nacional, Nacional Juvenil y eventos clasificatorios de las diferentes disciplinas, diversos atletas oaxaqueños fueron convocados por sus federaciones para representar al país en eventos nacionales e internacionales. Destacan tres en luchas asociadas; tres en taekwondo; uno en ciclismo; dos en atletismo; una en voleibol; una en karate y uno en carrera de montaña. De los logros más importantes dentro de las justas internacionales, sobresale el subcampeonato mundial obtenido por la atleta América Maithe Comonfort García en el Tercer Campeonato Mundial de Tae Kwon Do, en la categoría de cadetes, realizado en Sharm El-Sheikh, Egipto del 24 al 29 de agosto, sin duda un orgullo para toda la entidad.

Para fortalecer la cohesión e integración social de las personas con discapacidad, se planteó promover un proyecto amplio e incluyente donde todos los atletas tuvieran



cabida, de esta visión se generó la participación destacada de la delegación Oaxaqueña en la Paralimpiada Nacional, ya que con una delegación compuesta por 11 deportistas oaxaqueños, se obtuvieron 7 medallas de oro, 2 de plata y 8 de bronce, en las disciplinas de atletismo, natación, *powerlifting* sobre silla de ruedas y atletismo para invidentes. Dicho evento se celebró en el estado de Colima en los meses de agosto y septiembre de 2017.

Cabe señalar que el Gobierno de Oaxaca, está comprometido con el desarrollo de los deportes de conjunto tales como el béisbol, softbol, voleibol, futbol, voleibol de playa, voleibol de sala, básquetbol y pelota mixteca. De esta manera, se contó con una ampliación presupuestal de 2 millones 700 mil pesos destinados para atender el proceso de Olimpiada Nacional, Nacional Juvenil y Paralimpiada en todas sus etapas (municipal, regional, estatal, nacional regional y nacional), ampliación que significó un total de 12 millones de pesos, beneficiando así a 13,596 deportistas de las ocho regiones.

Por ello se entregó por primera vez un estímulo único a los jóvenes deportistas que obtuvieron medallas en la pasada Olimpiada Nacional, Nacional Juvenil y Paralimpiada por un importe de 955 mil pesos, beneficiando a 45 medallistas de deporte convencional y 8 medallistas de deporte adaptado. Con esto se cumple con la continuidad de becas con un presupuesto de 3 millones 800 mil pesos para los deportistas ganadores de medallas en la Olimpiada Nacional, Nacional Juvenil y Paralimpiada y los atletas de alta competencia.

Con el propósito de fortalecer la profesionalización de los responsables del deporte en la entidad, se impulsó el proyecto de “Reingeniería Deportiva 2016-2022” en donde se llevaron a cabo las siguientes capacitaciones. La primera convención de la “Recreación, Cultura Física y Deporte” dirigida a responsables del deporte municipal, con una participación de 145 municipios y la segunda “Convención de la Recreación, Cultura Física y Deporte”, que fue dirigida a entrenadores y responsables del deporte municipal, cuya finalidad, fue dotar de conocimiento técnico y administrativo en el ámbito del deporte. Dichas actividades incluyeron conferencias, mesas de trabajo y exposiciones de investigación deportiva que ayudaron a reflexionar y replantear la práctica diaria de los entrenadores deportivos. Los foros mencionados se realizaron, con la asistencia inédita de representantes de 145 municipios de las ocho regiones de la entidad.

Asimismo, a través del Sistema de Capacitación y Certificación para Entrenadores Deportivos, se realizaron al cierre de octubre 29 cursos en tres regiones del estado, en



beneficio de 471 entrenadores cuyo objeto fue la mejora de sus técnicas de entrenamiento.

Atendiendo al sector de la población general, se diseñó el curso de capacitación de activación física, del cual, se impartieron ocho sesiones en cuatro regiones del estado, beneficiando a 144 promotores, haciendo llegar así mecanismos que promueven la formación de una cultura física que les permita elevar su calidad de vida y contribuir así para que sean *Oaxaqueños más sanos y productivos*.

Bajo la óptica de sumar esfuerzos a favor de Oaxaca, se generaron alianzas con la Fundación Alfredo Harp Helú Oaxaca; con la Universidad Anáhuac de Oaxaca y la Universidad Benito Juárez de Oaxaca (UABJO). Resultado de ello se podrá beneficiar a deportistas en lo académico y a municipios en la instrumentación de programas, la realización de eventos y el equipamiento de espacios deportivos. Además, se canalizaron 2 millones 166 mil pesos para 25 circuitos de salud, en beneficio de 22 municipios de la región del Istmo.

En el marco del *Proyecto de Eventos Nacionales e Internacionales*, la CECUDE realizó las gestiones oportunas ante la CONADE y las federaciones deportivas correspondientes para obtener la sede de encuentros deportivos especiales de carácter nacional e internacional. Producto de dichas gestiones se consiguieron atraer a Oaxaca las siguientes actividades:

- El 10 de junio se realizó el *Triatlón Huatulco American Cup 2017*, en Bahías de Huatulco, justa que contó con la asistencia de 1,135 atletas nacionales e internacionales, dicho evento es clasificatorio para participar en la *International Cup de Triatlón*, y es preliminar al mundial 2018. La competencia generó una derrama económica de 21.3 millones de pesos en dicha zona.¹ Cabe mencionar que gracias a las gestiones de este Gobierno; se logró recuperar la sede para realizar La Copa Mundial de Triatlón de esta disciplina, posicionando a Oaxaca como un estado en donde las condiciones están dadas para la realización de eventos deportivos de impacto internacional.
- En julio, se efectuó por primera vez en Oaxaca el programa de detección de talentos deportivos y capacitación de entrenadores en béisbol más grande de México, denominado “Academia CONADE de Béisbol”, proyecto deportivo de detección de talentos en el que se invirtieron 2.1 millones de pesos por parte de la CONADE en beneficio de jóvenes beisbolistas y entrenadores de las regiones de la Mixteca,

¹ Fuente: SMART Sponsorship Evolution S.A.P.I. de C.V., Reporte de Resultados Triatlón Huatulco.



Papaloapan e Istmo, con una participación de 6,271 personas, 3,161 mujeres y 3,110 hombres. En este selectivo de talentos, Oaxaca destacó, logrando posicionar a dos atletas y un entrenador, mismos que fueron incorporados a la Selección Nacional de esta Academia.

- Del 3 al 6 de agosto de 2017, Oaxaca fue sede del “XX Encuentro Nacional de Juegos y Deportes Autóctonos y Tradicionales”, hecho que reafirma la vocación del Gobierno del Estado para la preservación de la cultura de los pueblos originarios, como el caso del Juego de la Pelota Mixteca, así también el evento logró ser un foro para dar a conocer los juegos y deportes autóctonos y reforzar la identidad cultural de las etnias oaxaqueñas. Para su ejecución se aplicaron 1 millón 500 mil pesos y se contó con la participación de más de 750 invitados, que integran las delegaciones deportivas de 24 estados del país. Con esto, Oaxaca se posiciona como una entidad impulsora del rescate, fomento y preservación de los juegos y deportes tradicionales, originarios y autóctonos.
- También en el mes de agosto, el gobierno estatal a través de la CECUDE y en suma de esfuerzos con autoridades municipales e instancias federales; consolidó la realización del “Medio maratón y 10.5 km Huatulco”, con una participación de 580 corredores locales, nacionales e internacionales. Previo a su realización, la CECUDE presentó la ruta a la Federación Mexicana de Atletismo, logrando el aval de dicha federación.

En un trabajo de reorientación del presupuesto, con un monto de 1.1 millones de pesos de los bloques deportivos “Benito Juárez” y “Lunes del Cerro” se logró la realización de 33 eventos. Esta misma reorientación en otros rubros, permitió incrementar el número asociaciones, grupos y deportistas atendidos.

Para atender los compromisos de campaña de crear más espacios deportivos y de recreación familiar con la finalidad de prevenir el delito, el 8 de enero se inauguró el polideportivo Aquiles Córdoba Morán, integrado con 6 aulas especializadas en básquetbol y vóleibol, ubicado en Oaxaca de Juárez. Asimismo, con una inversión de 2 millones de pesos se construye la cancha de usos múltiples y su techado en la localidad Arrollo Frijol, en San José Chiltepec.

Cultura Física



GOBIERNO DEL ESTADO
DE OAXACA



A través de la recreación, la cultura física y el deporte se mejora la convivencia familiar y se forja una sociedad más fuerte, con visión de equipo, en la que se refuerzan los valores sociales. Por ello, con el objetivo de avanzar en la construcción de un Oaxaca más justo, se impulsan políticas públicas que se fundamenten en el respeto de las diferencias, que promuevan la igualdad de oportunidades y el acceso a la práctica recreativa y deportiva, sobre todo para aquellas personas que se encuentran en condición de vulnerabilidad o viven con alguna discapacidad. El proyecto *Reingeniería Deportiva 2016-2022*, tiene como objetivo mantenerse con la misma fuerza para el impulso de la recreación, la cultura física y crecimiento del deporte en Oaxaca.

Finalmente, desde el inicio de la Administración se han impulsado acciones recreativas que impacten desde el ámbito familiar, con la finalidad de generar hábitos saludables que mejoren la calidad de vida y contribuyan a desarrollar con igualdad de oportunidades la cultura física en los 570 municipios de la entidad.

De esta manera, conscientes de que el sedentarismo físico es uno de las principales causales de obesidad, así como de enfermedades cardiovasculares y conductas anti sociales a temprana edad, la CECUDE incorporó esfuerzos de activación física con la comunidad escolar en 52 municipios de las ocho regiones del estado, logrando beneficiar a un total de 76,472 personas. Para lograr lo anterior, se realizaron acciones de capacitación y sensibilización, estimulando así la masificación de la cultura física a través del programa "Rescate de los Juegos Tradicionales". En 2018 se buscará ampliar la cobertura de este programa.

Cuenta de la Hacienda Pública Estatal 2017
 Gobierno del Estado de Oaxaca
 Estado de Situación Financiera
 Del 1° de enero al 31 de diciembre de 2017 y 2016
 (Pesos)

Oaxaca
 JUNTOS CONSTRUIMOS EL CAMBIO



UR: 510 - COMISIÓN ESTATAL DE CULTURA FÍSICA Y DEPORTE
 UE: 001 - COMISIÓN ESTATAL DE CULTURA FÍSICA Y DEPORTE

CONCEPTO	EJERCICIO FISCAL 2017	EJERCICIO FISCAL 2016	CONCEPTO	EJERCICIO FISCAL 2017	EJERCICIO FISCAL 2016
ACTIVO			PASIVO		
ACTIVO CIRCULANTE			PASIVO CIRCULANTE		
EFFECTIVO Y EQUIVALENTES	1,865,462	985,852	CUENTAS POR PAGAR A CORTO PLAZO	35,503,471	18,741,465
DERECHOS A RECIBIR EFECTIVO O EQUIVALENTES	33,638,372	18,675,008	Total de PASIVO CIRCULANTE	35,503,471	18,741,465
Total de ACTIVO CIRCULANTE	35,503,834	19,660,860	TOTAL PASIVO	35,503,471	18,741,465
ACTIVO NO CIRCULANTE			HACIENDA PÚBLICA/PATRIMONIO		
BIENES MUEBLES	6,721,950	5,157,728	HACIENDA PÚBLICA/ PATRIMONIO CONTRIBUIDO		
DEPRECIACIÓN, DETERIORO Y ARMORTIZACIÓN ACUMULADA DE BIENES E INTANGIBLES	-2,358,094	-2,358,094	ACTUALIZACIÓN DE LA HACIENDA PÚBLICA/ PATRIMONIO	343,607	343,607
Total de ACTIVO NO CIRCULANTE	4,363,856	2,799,634	Total de HACIENDA PÚBLICA/ PATRIMONIO CONTRIBUIDO	343,607	343,607
			HACIENDA PÚBLICA/ PATRIMONIO GENERADO		
			RESULTADOS DE EJERCICIO (AHORRO/ DESAHORRO)	0	0
			RESULTADOS DE EJERCICIOS ANTERIORES	4,651,816	3,796,968
			REVALÚOS	-1,276,394	-1,276,394
			Total de HACIENDA PÚBLICA/ PATRIMONIO GENERADO	3,375,422	2,520,574
			TOTAL HACIENDA	3,719,029	2,864,181
			Resultados del Ejercicio (Ahorro/Desahorro)	645,189	854,848
TOTAL DE ACTIVOS	39,867,689	22,460,494	Total de Pasivo y Patrimonio/Hacienda Pública	39,867,689	22,460,494

JEFE DEL DEPARTAMENTO DE CONTABILIDAD Y FINANZAS

LIC. DAVID URBANO GRIS CASTRO

JEFE DE LA UNIDAD ADMINISTRATIVA

L.C.P. SOLEDAD NORMA CORTES VASQUEZ

Página 1/1



2016-2022

COMISIÓN ESTATAL
 DE CULTURA
 FÍSICA Y DEPORTE

DIRECTORA GENERAL

C. MONTSERRAT DE LOS ANGELES ARAGON HEINZE

Cuenta de la Hacienda Pública Estatal 2017
 Gobierno del Estado de Oaxaca
 Estado de Actividades
 Del 1° de enero al 31 de diciembre de 2017 y 2016
 (Pesos)

UR: 510 - COMISIÓN ESTATAL DE CULTURA FÍSICA Y DEPORTE
 UE: 001 - COMISIÓN ESTATAL DE CULTURA FÍSICA Y DEPORTE



CONCEPTO	EJERCICIO FISCAL 2017	EJERCICIO FISCAL 2016	CONCEPTO	EJERCICIO FISCAL 2017	EJERCICIO FISCAL 2016
INGRESOS Y OTROS BENEFICIOS			GASTOS Y OTRAS PERDIDAS		
PARTICIPACIONES, APORTACIONES, TRANSFERENCIAS, ASIGNACIONES, SUBSIDIOS Y OTRAS AYUDAS	65,131,059	54,708,892	TRANSFERENCIAS, ASIGNACIONES, SUBSIDIOS Y OTRAS AYUDAS	32,588,303	30,892,814
TRANSFERENCIAS, ASIGNACIONES, SUBSIDIOS Y OTRAS AYUDAS	65,131,059	54,708,892	TRANSFERENCIAS INTERNAS Y ASIGNACIONES AL SECTOR PÚBLICO	32,588,303	30,095,727
TOTAL DE INGRESOS Y OTROS BENEFICIOS	65,131,059	54,708,892	PENSIONES Y JUBILACIONES	0	797,086
			OTROS GASTOS Y PÉRDIDAS EXTRAORDINARIAS	602,484	69,177
			ESTIMACIONES, DEPRECIACIONES, DETERIOROS, OBSOLESCENCIAS Y AMORTIZACIONES	602,484	69,177
			INVERSIÓN PÚBLICA	31,295,083	22,892,054
			INVERSIÓN PÚBLICA NO CAPITALIZABLE	31,295,083	22,892,054
			TOTAL DE GASTOS Y OTRAS PERDIDAS	64,485,870	53,854,044
			AHORRO NETO DEL EJERCICIO	645,189	854,848

JEFE DEL DEPARTAMENTO DE CONTABILIDAD Y FINANZAS
 LIC. DAVID URBANO GRIS CASTRO

JEFE DE LA UNIDAD ADMINISTRATIVA
 L.C.P. SOLEDAD NORMA CORTES VASQUEZ

DIRECTORA GENERAL

C. MONTSERRAT DE LOS ANGELES ARAGON HEINZE



Cuenta de la Hacienda Pública Estatal 2017
 Gobierno del Estado de Oaxaca
 Estado de Variación de la Hacienda Pública
 Del 1° de enero al 31 de diciembre de 2017 y 2016
 (Pesos)

UR: 510 - COMISIÓN ESTATAL DE CULTURA FÍSICA Y DEPORTE
 UE: 001 - COMISIÓN ESTATAL DE CULTURA FÍSICA Y DEPORTE

Oaxaca

JUNTOS CONSTRUIMOS EL CAMBIO



Gobierno del Estado

Concepto	Hacienda Pública/ Patrimonio			Ajustes por Cambios de Valor	Total
	Contribuido	Generado			
		Ejerc. Ant.	Del Ejercicio		
Patrimonio Neto Inicial Ajustado del Ejercicio	343,607	0	0	0	343,607
ACTUALIZACIONES DEL PATRIMONIO	343,607	0	0	0	343,607
Variaciones de la Hacienda Pública / Patrimonio Neto del Ejercicio	0	0	2,520,574	0	2,520,574
REVALÚOS	0	0	-1,276,394	0	-1,276,394
RESULTADOS DE EJERCICIOS ANTERIORES	0	0	3,796,968	0	3,796,968
RESULTADOS DEL EJERCICIO (AHORRO/ DESAHORRO)	0	0	0	0	0
Hacienda Pública / Patrimonio Neto Final del Ejercicio 2016	343,607	0	2,520,574	0	2,864,181
Cambios en la Hacienda Pública / Patrimonio Neto del Ejercicio 2017	343,607	0	0	0	343,607
ACTUALIZACIONES DEL PATRIMONIO	343,607	0	0	0	343,607
Variaciones de la Hacienda Pública / Patrimonio Neto del Ejercicio	0	0	3,375,422	0	3,375,422
REVALÚOS	0	0	-1,276,394	0	-1,276,394
RESULTADOS DE EJERCICIOS ANTERIORES	0	0	3,796,968	0	3,796,968
RESULTADOS DEL EJERCICIO (AHORRO/ DESAHORRO)	0	0	854,848	0	854,848
Saldo Neto en la Hacienda Pública / Patrimonio 2017	343,607	0	3,375,422	0	3,719,029

JEFE DEL DEPARTAMENTO DE CONTABILIDAD Y FINANZAS
 LIC. DAVID URBANO GRIS CASTRO

JEFE DE LA UNIDAD ADMINISTRATIVA
 L.C.P. SOLEDAD NORMA CORTES VASQUEZ



2016-2022
 COMISIÓN ESTATAL
 DE CULTURA
 FÍSICA Y DEPORTE

DIRECTORA GENERAL

C. MONTSERRAT DE LOS ANGELES ARAGON HEINZE

Cuenta de la Hacienda Pública Estatal 2017
 Gobierno del Estado de Oaxaca
 Estado de Cambios en la Situación Financiera
 Del 1° de enero al 31 de diciembre de 2017 y 2016
 (Pesos)



UR: 510 - COMISIÓN ESTATAL DE CULTURA FÍSICA Y DEPORTE
 UE: 001 - COMISIÓN ESTATAL DE CULTURA FÍSICA Y DEPORTE

CONCEPTO	ORIGEN	APLICACIÓN	CONCEPTO	ORIGEN	APLICACIÓN
ACTIVO	0	17,407,196	PASIVO	16,762,007	0
ACTIVO CIRCULANTE	0	15,842,974	PASIVO CIRCULANTE	16,762,007	0
EFFECTIVO Y EQUIVALENTES	0	879,610	CUENTAS POR PAGAR A CORTO PLAZO	16,762,007	0
DERECHOS A RECIBIR EFECTIVO O EQUIVALENTES	0	14,963,363	HACIENDA PÚBLICA/PATRIMONIO	854,848	0
ACTIVO NO CIRCULANTE	0	1,564,222	HACIENDA PÚBLICA/ PATRIMONIO CONTRIBUIDO	0	0
BIENES MUEBLES	0	1,564,222	ACTUALIZACIÓN DE LA HACIENDA PÚBLICA/ PATRIMONIO	0	0
DEPRECIACIÓN, DETERIORO Y ARMORTIZACIÓN ACUMULADA DE BIENES E INTANGIBLES	0	0	HACIENDA PÚBLICA/ PATRIMONIO GENERADO	854,848	0
			RESULTADOS DE EJERCICIO (AHORRO/ DESAHORRO)	0	0
			RESULTADOS DE EJERCICIOS ANTERIORES	854,848	0
			REVALÚOS	0	0
			RESULTADOS DEL EJERCICIO (AHORRO/DESAHORRO)	10,422,167	0
			TOTALES	28,039,022	0

JEFE DEL DEPARTAMENTO DE CONTABILIDAD Y FINANZAS
 LIC. DAVID URBANO GRIS CASTRO

JEFE DE LA UNIDAD ADMINISTRATIVA
 L.C.P. SOLEDAD NORMA CORTES VASQUEZ

DIRECTORA GENERAL

C. MONTSERRAT DE LOS ANGELES ARAGON HEINZE



**COMISION ESTATAL DE CULTURA FISICA Y DEPORTE
ESTADO DE FLUJO DE EFECTIVO**

CONCEPTO	Ejercicio 2017	Ejercicio 2016
Transferencias, Asignaciones y Subsidios y Otras ayudas	\$ 81,893,066	\$ 40,020,890
<i>Transferencias Internas y Asignaciones al Sector Público</i>	65,131,059	54,708,892
<i>Otras Prestaciones Sociales Y Economicas Por Pagar a C.P.</i>	357,733 -	172,328
<i>Deudas Por Adquisicion de Bienes y Contratacion de Serv. Por Pagar a C.P.</i>	- -	41,600
<i>Contratistas por Obras en Bienes de Dominio Publico Por Pagar</i>	12,898,979 -	12,432,386
<i>Transferencias Internas y Asignaciones al Sector Público</i>	2,027,682 -	831,170
<i>Retenciones de Impuestos por Pagara a C.P.</i>	17,013 -	46,201
<i>Retenciones de Sistema de Seguridad social por Pagara a C.P.</i>	36,915 -	389,170
<i>Otras Retenciones y contribuciones por Pagar a C.P.</i>	1,054,156 -	675,615
<i>Otras Cuentas por Pagar a C.P.</i>	369,528 -	99,533
Aplicación	\$ 81,013,456	\$ 57,636,730
<i>Actualizaciones del Patrimonio</i>	- -	294,932
<i>Resultado del ejercicio (ahorro/desaahorro)</i>	854,848	435,502
<i>Resultados de ejercicios anteriores</i>	- 854,848 -	435,502
<i>Revalu de Bienes Muebles</i>	-	34,950
<i>Otros Deudores Diversos por Cobrar a C.P.</i>	14,963,363	3,851,863
<i>Muebles de Oficina y Estanteria</i>	- -	21,350
<i>Equipo de Computo y de Tecnologias de la Informacion.</i>	- -	2,800
<i>Aparatos Deportivos</i>	- -	3,500
<i>Automoviles y Camiones</i>	- 602,484	218,455
<i>Maquinaria y Equipo de Construccion</i>	2,166,706	-
<i>Asignaciones al Sector Público</i>	32,588,303	30,095,727
<i>Pensiones y Jubilaciones</i>	-	797,086
<i>Disminucion de Bienes por Perdida, Obsolescencia y Deterioro</i>	602,484	69,177
<i>Construcción en bienes no capitalizables</i>	31,295,083	22,892,054
Incremento/Disminución Neta en el Efectivo y Equivalentes al Efectivo	\$ 879,610	-\$ 17,615,840
Efectivo y Equivalentes al Efectivo al Inicio del Ejercicio	985,852	18,601,692
Efectivo y Equivalentes al Efectivo al Final del Ejercicio	\$ 1,865,462	\$ 985,852

Vo. Bo.

C.P. SOLEDAD NORMA CORTES VASQUEZ
JEFA DE LA UNIDAD ADMINISTRATIVA



AUTORIZO

COMISION ESTATAL DE CULTURA FISICA Y DEPORTE
MONTSE SERRAT DE LOS ANGELES ARAGON HEINZE
DIRECTORA GENERAL

Cuenta de la Hacienda Pública Estatal 2017
 Gobierno del Estado de Oaxaca
 Estado Analítico del Activo
 Del 1° de enero al 31 de diciembre de 2017
 (Pesos)

UR: 510 - COMISIÓN ESTATAL DE CULTURA FÍSICA Y DEPORTE
 UE: 001 - COMISIÓN ESTATAL DE CULTURA FÍSICA Y DEPORTE



DESCRIPCION	SALDO INICIAL	PERIODO		SALDO FINAL	FLUJO
		CARGOS	ABONOS		
ACTIVO					
ACTIVO CIRCULANTE	19,660,860	96,069,417	80,226,443	35,503,834	15,842,974
EFFECTIVO Y EQUIVALENTES	985,852	67,547,520	66,667,909	1,865,462	879,610
DERECHOS A RECIBIR EFECTIVO O EQUIVALENTES	18,675,008	28,521,898	13,558,534	33,638,372	14,963,363
ACTIVO NO CIRCULANTE	2,799,634	2,166,706	602,484	4,363,856	1,564,222
BIENES MUEBLES	5,157,728	2,166,706	602,484	6,721,950	1,564,222
DEPRECIACIÓN, DETERIORO Y ARMORTIZACIÓN ACUMULADA DE BIENES E INTANGIBLES	-2,358,094	---	---	-2,358,094	---
TOTAL ACTIVO	22,460,494	98,236,123	80,828,928	39,867,689	17,407,196

JEFE DEL DEPARTAMENTO DE CONTABILIDAD Y FINANZAS
 LIC. DAVID URBANO GRIS CASTRO

JEFE DE LA UNIDAD ADMINISTRATIVA
 L.C.P. SOLEDAD NORMA CORTES VASQUEZ

DIRECTORA GENERAL
 C. MONTSERRAT DE LOS ANGELES ARAGON HEINZE



Cuenta de la Hacienda Pública Estatal 2017
 Gobierno del Estado de Oaxaca
 Estado Analítico de la Deuda y Otros Pasivos
 Del 1° de enero al 31 de diciembre de 2017
 (Pesos)

UR: 510 - COMISIÓN ESTATAL DE CULTURA FÍSICA Y DEPORTE
 UE: 001 - COMISIÓN ESTATAL DE CULTURA FÍSICA Y DEPORTE



DENOMINACIÓN DE LAS DEUDAS	MONEDA DE CONTRATACIÓN	INSTITUCION O PAÍS ACREEDOR	SALDO INICIAL DEL PERIODO	SALDO FINAL DEL PERIODO
DEUDA PÚBLICA				
Corto Plazo				
Deuda Interna				
Instituciones de Crédito	PESOS	MEXICO	0	0
Títulos y Valores			0	0
Arrendamientos Financieros			0	0
Deuda Externa				
Organismos Financieros Internacionales			0	0
Deuda Bilateral			0	0
Títulos y Valores			0	0
Arrendamientos Financieros			0	0
Subtotal a Corto Plazo			0	0
Largo Plazo				
Deuda Interna				
Instituciones de Crédito	PESOS	MEXICO	0	0
Títulos y Valores			0	0
Arrendamientos Financieros			0	0
Deuda Externa				
Organismos Financieros Internacionales			0	0
Deuda Bilateral			0	0
Títulos y Valores			0	0
Arrendamientos Financieros			0	0
Subtotal a Largo Plazo			0	0
OTROS PASIVOS				
OTROS	PESOS	MEXICO	0	0
SUBTOTAL OTROS PASIVOS			0	0
TOTAL DEUDA Y OTROS PASIVOS			0	0



Gobierno del Estado
de Oaxaca



INFORMES SOBRE PASIVOS CONTINGENTES

NO APLICA



NOTAS A LOS ESTADOS FINANCIEROS

DEL 01 DE ENERO AL 31 DICIEMBRE DE 2017
(PESOS)

Remito informe relacionado con la Información Financiera del Comisión Estatal de Cultura Física y Deporte del periodo de 1° de Enero al 31 de diciembre de 2017.

NOTAS A DESGLOSE

I) NOTAS AL ESTADO DE SITUACION FINANCIERA

El estado de Situación Financiera tiene como propósito mostrar información relativa a los recursos y obligaciones de la entidad.

ACTIVO

CUENTAS	EJERCICIO FISCAL 2017	EJERCICIO FISCAL 2016
ACTIVO CIRCULANTE		
Efectivo Equivalentes	1,865,162	985,852
Derechos a recibir efectivo y Esquemas	33,638,372	18,675,008
Total de Activo Circulante	35,503,834	19,660,860
Bienes Muebles	6,721,950	5,157,728
Depreciación, Deterioro y amortización Acumulada de Bienes e Intangibles	-2,358,094	-2,358,094
Total de Activo no Circulante	4,363,856	2,799,634
TOTAL DE ACTIVOS	39,867,689	22,460,494



ACTIVO CIRCULANTE

Efectivo y Equivalentes

El rubro de efectivo y equivalentes al 31 de diciembre del ejercicio fiscal 2017, representa los recursos disponibles de la Entidad, saldo que se refleja en las siguientes cuentas bancarias. Gastos de Operación 2017, saldos disponibles para solventar pagos a proveedores, entrenadores y deportistas. Fondos Rotatorios 2017, saldo de \$1,865,460.00 (Un millón ochocientos sesenta y cinco mil cuatrocientos sesenta pesos 00/100 m.n.) cantidad que se le asignó a la administradora Comisión Estatal de Cultura Física y Deporte para solventar los gastos durante el ejercicio, en el rubro de gastos de operación para el buen funcionamiento de las actividades del órgano del deporte en el estado.

NOMBRE DE LA CUENTA	2017	2016
CTA 0198231001 GASTOS DE OPERACION 2015	222	222
CTA 0103770990 SERVICIOS PERSONALES 2016	362	0
CTA 0103770907 GASTOS DE OPERACIÓN 2016	418	0
CTA 0104483499 ALBERCA OLIMPICA 2016	0	0
CTA 0106208959 GIMNASIO, CEDECOM Y CANCHA DE TENIS	0	0
CTA. 0106453775 RECURSO FEDERAL 2016 ALTO RENDIMIENTO	86	0
CTA. 0108000484 RECURSO FEDERAL 2016 CULTURA FISICA	310	0
CTA. 0110066060 SERVICIOS PERSONALES 2017	691,983	0
CTA. 0110065897 GASTOS DE OPERACIÓN 2017	920,016	0
CTA. 0110068705 CUOTAS DE RECUPERACION 2017	139,048	0
CTA. 0110299154 FONDO REVOLVENTE 2017	0	0
CTA. 01261001104871127 RECURSO FEDERAL 2017 ACTIVACION FISICA	1,540	0
CTA. 012610001104974875 RECURSO FEDERAL 2017 ALTO RENDIMIENTO	111,286	0
CTA. 0110603015 RECURSO FEDERAL 2017 PROMOCION Y FOMENTO DEL BEISBOL INFANTIL Y JUVENIL	189	0
SUMA	1,865,460	222

Derechos a recibir Efectivo o Equivalentes

En el rubro de Derechos a recibir Efectivo y Equivalentes el saldo que se expresa en el Estado de Situación Financiera al 31 de diciembre del 2017, corresponden a los derechos a favor de la Comisión por cuentas por comprobar a la federación, otras



cuentas por cobrar y deudores diversos, el importe de estos conceptos ascienden a la cantidad de \$ 1,865,460.00 (Un millón ochocientos sesenta y cinco mil cuatrocientos sesenta pesos 00/100 m.n.)

En el rubro de Derechos a recibir Efectivo y Equivalentes (Otros deudores diversos por cobrar a C.P) el saldo que se expresa en el Estado de Situación Financiera al 31 de diciembre del 2017, corresponden a las provisiones por retenciones de nómina del mes de diciembre del presente año, integrándose de la siguiente forma: Subsidio al empleo, Impuestos Sobre Sueldos y Salarios (ISSS) contribuciones: IMSS, Seguro de Vida, personal administrativo, base confianza, seguros de vida MMS, IMSS, Cesantía y Vejez, Crédito Infonavit, FOMAPADE, Nómina de Apoyo SAPI de C.V, SOFOM, E.N.R y Sofom, E.N.R Cabe señalar que en este rubro se contempla el saldo por \$756,721.00 (Setecientos cincuenta y seis mil setecientos veintiún pesos 00/100 m.n.) que al 31 de diciembre, no fueron ministrados por la Tesorería de la Secretaria de Finanzas y en este ejercicio forma parte de Adeudos de Ejercicios Anteriores

ACTIVO NO CIRCULANTE

Está constituido por el conjunto de valores y derechos de realización o disponibilidad con un periodo de tiempo superior a un año.

Bienes muebles

El rubro de Bienes Muebles de la Comisión Estatal de Cultura Física y Deporte del periodo del 1 de enero al 31 de diciembre de 2017, está integrado de la siguiente forma:

CUENTAS	EJERCICIO FISCAL 2017	EJERCICIO FISCAL 2016
Muebles de Oficina y Estantería	73,593	73,593
Equipo de Computo y Tecnologías de la Información	556,118	556,118
Aparatos Deportivos	2,580,537	2,580,537
Automóviles y Camiones	1,323,500	1,925,984
Maquinaria, otros equipos y Herramientas	2,188,203	21,497
TOTAL	6,721,950	5,157,728

Al 31 de diciembre de 2017, el saldo del rubro de Activo no Circulante es de \$6,721,950.00 (Seis millones setecientos veintiún mil novecientos cincuenta pesos 00/100 m.n.) haciendo referencia que la entidad recibió bienes muebles por lo que en este periodo del 01 de enero al 31 de diciembre de 2017 hubo movimientos al Activo no Circulante.



PASIVO

El saldo de este rubro al 31 de diciembre de 2017, asciende a la cantidad de \$ 33,885,207.00 (Treinta y tres millones ochocientos ochenta y cinco mil ochocientos siete pesos 00/100 m.n.) que corresponden a los compromisos adquiridos con los proveedores y por las obligaciones a cargo de la Comisión con motivo de las adquisiciones de materiales e insumos así como la prestación de servicios para la operación de la misma, atendiendo en su caso los compromisos de pago establecidos en los contratos de compra-venta o prestación de servicios; así como la provisión de Impuestos sobre la renta y Obligaciones consolidadas que se conforman por los importes retenidos al personal de base, contrato, contrato confianza por las remuneraciones por un trabajo personal subordinado previsto en el Título IV, capítulo I, artículo 110, fracción I, de la Ley del Impuesto Sobre la Renta, así como importes retenidos a personas físicas por la prestación de servicios profesionales independientes y se detalla de la siguiente forma:

PASIVO CIRCULANTE

CUENTAS	EJERCICIO FISCAL 2017	EJERCICIO FISCAL 2016
Cuentas por Pagar a corto plazo		
Deudas por Adquisición de Bienes y Contratación de Servicios por Pagar a CP	0	0
Otras Prestaciones Sociales y Económicas por Pagar a CP	0	0
Contratistas por obras Públicas por Pagar a CP	26,136,167	13,237,187
Transferencias Internas y Asignaciones al Sector Público	5,215,173	3,187,491
Retenciones de Impuestos por Pagar a CP	322,173	305,161
Retenciones del Sistema de seguridad social por Pagar a CP	176,904	139,989
Otras retenciones y Contribuciones por Pagar a CP	2,034,790	980,634
Fondos Rotatorios por Pagar a CP	0	0
Otras Cuentas por Pagar a corto plazo	861,544	492,016
TOTAL	33,885,207	18,342,478



HACIENDA PÚBLICA/PATRIMONIO

CUENTAS	EJERCICIO FISCAL 2017	EJERCICIO FISCAL 2016
HACIENDA PÚBLICA/PATRIMONIO GENERADO	343,607	343,607
Resultados de Ejercicio (ahorro/Desarrollo)	0	0
Resultado de ejercicios Anteriores	4,651,816	3,796,968
Revaluó de bienes muebles	-1,276,394	-1,276,394
Total de Hacienda Pública/Patrimonio Generado	3,375,422	2,520,474
Resultado del Ejercicio (Ahorro/Desarrollo)	645,189	854,848

La cuenta de Hacienda Pública/Patrimonio, refleja un saldo al 31 de diciembre de 2017, la cantidad de \$3,375,422.00 (Tres millones trescientos setenta y cinco mil cuatrocientos veintidós pesos 00/100 m.n.) que representa la acumulación de resultados de ejercicios anteriores.

Resultado del Ejercicio (ahorro/Desarrollo) asciende a la cantidad de \$645,189.00 (Seiscientos cuarenta y cinco mil ciento ochenta y nueve pesos 00/100 m.n.)



II) NOTAS AL ESTADO DE ACTIVIDADES

Muestra el resultado de las operaciones de la entidad correspondiente al periodo del 1 de enero al 31 de diciembre de 2017, integrado de la siguiente forma:

CUENTAS	EJERCICIO FISCAL 2017	EJERCICIO FISCA 2016
INGRESOS Y OTROS BENEFICIOS		
TRANSFERENCIAS, ASIGNACIONES, SUBSIDIOS Y OTRAS AYUDAS	65,131,059	54,708,982
TOTAL DE INGRESOS Y OTROS BENEFICIOS	65,131,059	54,708,982
GASTOS Y OTRAS PERDIDAS		
TRANSFERENCIAS INTERNAS Y ASIGNACIONES AL SECTOR PUBLICO	32,588,303	30,095,727
PENSIONES Y JUBILACIONES	0	797,086
OTROS GASTOS Y PERDIDAS EXTRAORDINARIAS	602,484	69,177
INVERSIÓN PÚBLICA	31,295,083	22,892,054
TOTAL DE GASTOS Y OTRAS PERDIDAS	64,485,870	53,854,044
AHORRO NETO DEL EJERCICIO	645,189	854,848

Ingresos y Otros Beneficios

Los ingresos corresponden a los recursos recaudados correspondiente al periodo del 1 de enero al 31 de diciembre de 2017, el cual asciende a un importe de \$65,131,059.00 (Sesenta y cinco millones ciento treinta y un mil, cincuenta y nueve pesos 00/100 m.n.) recursos que fueron comprometidos y devengados durante el periodo del ejercicio 2017.

Gastos y Otras Pérdidas

El rubro de Gastos y Otras Pérdidas, corresponden a lo devengado por la Entidad durante el periodo del 1 de enero al 31 de diciembre de 2017 por la cantidad de: \$64,485,870.00 (Sesenta y cuatro millones cuatrocientos ochenta y cinco mil ochocientos setenta pesos 00/100 m.n) integrado de la siguiente manera:

Transferencias, Asignaciones, Subsidios y Otras Ayudas.



- a) Transferencias Internas y Asignaciones al Sector Público, refleja un saldo de \$32,588,303.00 (Treinta y dos millones quinientos ochenta y ocho mil trescientos tres pesos 00/100 m.n.) correspondiente a recursos que fueron comprometidos y devengados en los rubros de: Servicios personales, Materiales y Suministros, Servicios Generales durante el periodo: 1 de enero al 31 de diciembre de 2017 Subsidios y Subvenciones.
- b) Ayudas Sociales (No aplica)
- c) Pensiones y jubilaciones a personas refleja un saldo por la cantidad de \$0.00 no existe saldo por devengar por pensiones y jubilaciones.

Ahorro Neto del Ejercicio

En el Estado de Actividades en el período comprendido del 01 de Enero al 31 de diciembre del 2017, refleja un Ahorro Neto del Ejercicio por la cantidad de \$ 645,189.00 (Seiscientos cuarenta y cinco mil ciento ochenta y nueve pesos 00/100 M.N).

III) NOTAS AL ESTADO DE VARIACION EN LA HACIENDA PÚBLICA

Variaciones de la hacienda Pública/Patrimonio Neto del ejercicio Hacienda Pública/ Patrimonio generado Resultados de Ejercicios Anteriores

El apartado de Hacienda Pública/Patrimonio Generado, en el periodo del 1 de enero al 31 de diciembre de 2017 asciende a la cantidad de \$3,375,422.00 (Tres millones trescientos setenta y cinco mil cuatrocientos veintidós pesos 00/100 m.n.) integrándose de la siguiente manera:

RUBRO	VARIACIONES
Hacienda Pública/Patrimonio Neto Final del Ejercicio 2016	2,520,574
Resultados de Ejercicios Anteriores	3,796,698
Reevaluos	-1,276,394
Resultado de Ejercicios Anteriores	854,848
Saldo Neto en la Hacienda Pública/Patrimonio 2017	3,375,422



IV) NOTAS AL ESTADO DE FLUJOS DE EFECTIVO

Efectivo y equivalentes

1. Análisis de saldo en la cuenta de Efectivo y Equivalentes:

CONCEPTO	EJERCICIO FISCAL 2017	EJERCICIO FISCAL 2016
Efectivos en Bancos – Tesorería	0	0
Efectivos en Bancos - Dependencias	1,865,162	985,852
Inversiones temporales (hasta 3 meses)	0	0
Fondos con afectación específica	0	0
Depósitos de fondos de terceros y otros	0	0
Total de Efectivos y Equivalentes	1,865,162	985,852

2. Conciliación de los Flujos de Efectivo Netos de las Actividades de Operación y la cuenta de Ahorro/Desarrollo antes de Rubros Extraordinarios.

CONCEPTO	EJERCICIO FISCAL 2017	EJERCICIO FISCAL 2016
Ahorro/Desarrollo antes de rubros Extraordinarios	0	0
Movimientos de partida (o rubros) que no afectan al efectivo		
Depreciación	0	0
Amortización	0	0
Incrementos en las provisiones	0	0
Incremento en inversiones producido por revaluación	(0)	(0)
Ganancia/pérdida en venta de propiedad, planta y equipo	(0)	(0)
Incremento en cuentas por cobrar	(0)	(0)
Partidas extraordinarias	(0)	(0)



Conciliación entre los Ingresos Presupuestarios y Contables Correspondiente del 1 de enero al 31 de diciembre de 2017 (Pesos)

1. Total de Ingresos (presupuestarios) \$ 66,055,084.42

Table with 3 columns: Description, numerical value, and currency value. Rows include 'Mas Ingresos Contables no Presupuestarios' and various adjustments like 'Incremento por variación de inventarios'.

Table with 3 columns: Description, numerical value, and currency value. Rows include '3. Menos ingresos presupuestarios no contables' and sub-items like 'Producto de capital' and 'Aprovechamiento capital'.

4. Ingresos Contables \$ 66,055,084.42



**Conciliación entre los Egresos Presupuestarios y los Gastos Contables
Correspondiente de 1 de enero al 31 de diciembre de 2017
(Pesos)**

1. Total de egresos (presupuestarios)		\$ 66,050,092.06
2. Menos egresos presupuestarios contables		0.00
Mobiliario y equipo de administración	0	
Mobiliario y equipo educacional y recreativo	0	
Equipo e instrumental médico y de laboratorio	0	
Vehículos y equipos de transporte	0	
Equipo de defensa y seguridad	0	
Maquinaria, otros equipos y herramientas	0	
Activos Biológicos	0	
Bienes inmuebles	0	
Activos intangibles	0	
Obra pública en bienes propios	0	
Acciones y participaciones del capital	0	
Compra de títulos y valores	0	
Inversiones en fideicomisos, mandatos y otros análogos	0	
Provisiones para contingencias y otras erogaciones especiales	0	
Amortización de la deuda pública	0	
Aduedos de ejercicios fiscales anteriores (ADEFAS)	0	
Otros egresos Presupuestales no Contables	0	
3. Más Gastos Contables No Presupuestales		0.00
Estimaciones, depreciación, deterioros, obsolescencia, y amortización	0	
Provisiones	0	
Disminución de inventarios	0	
Aumento por insuficiencia de estimaciones por pérdida o deterioro y obsolescencia	0	
Aumento por insuficiencia de provisiones	0	
Otros Gastos	0	
Otros Gastos Contables No Presupuestales	0	
4. Total Gastos Contables		\$ 66,050,092.06



NOTAS DE MEMORIA (CUENTAS DE ORDEN)

Las cuentas de orden se utilizan para registrar movimientos de valores que no afecten o modifiquen el balance del ente contable, sin embargo, su incorporación en libros es necesaria con fines de recordatorio contable, de control y en general sobre los aspectos administrativos, o bien, para consignar sus derechos o responsabilidades contingentes que puedan, o no, presentarse en el futuro.

SE PUEDE ENRIQUECER CON UN CUADRO

CONCEPTO	2017 Enero Diciembre	2016
Egresos		
Presupuesto de Egresos Aprobado	45,039,506	41,011,884
Presupuesto de Egresos por Ejercer	4,992.36	11,823,2316
Modificaciones al Presupuesto de Egresos Aprobado	21,015,578.42	7,105,240
Presupuesto de Egresos Comprometido	66,050,092.06	5,413,506
Presupuesto de Egresos Devengado	66,050,092.06	11,823,216
Presupuesto de Egresos Ejercido	66,050,092.06	11,823,216
Presupuesto de Egresos Por Pagar	16,800,006.32	2,871,319
Presupuesto de Egresos Pagados	49,250,065.74	8,951,898



NOTAS DE GESTIÓN ADMINISTRATIVA

1. Introducción:

Los estados Financieros de los entes públicos, proveen de información financiera a los principales usuarios de la misma, al Congreso y a los ciudadanos.

El objetivo del presente documento es la revelación del contexto y de los aspectos económicos-financieros más relevantes que influyeron en las decisiones del período: 1 de enero al 31 de diciembre de 2017 y deberán ser considerados en la elaboración de los estados financieros para la mayor comprensión de los mismos y sus particulares.

De esta manera, se informa y explica la respuesta del gobierno a las condiciones relacionadas con la información financiera de cada periodo de gestión: además, de exponer aquellas políticas que podrían afectar la toma de decisiones en períodos posteriores.

2. Panorama Económico y Financiero:

Al 31 de diciembre de 2016, se le aprueba un presupuesto de egresos para el ejercicio fiscal 2017, un presupuesto autorizado de \$45,039,506.00 (Cuarenta y cinco millones treinta y nueve mil quinientos seis pesos 00/100 m.n.) con fundamento en la Ley Orgánica del Poder Ejecutivo del Estado de Oaxaca y el Decreto del Presupuesto de Egresos del Estado de Oaxaca, mismo que se encuentra distribuido conforme a la estructura programática presentada en el Programa Operativo Anual (POA).

Dando seguimiento, a lo anterior, durante el periodo del 1 de enero al 31 de diciembre de 2017, se realizaron varios movimientos presupuestales para lograr y reforzar metas programadas: solicitando una adecuación presupuestaria de traspaso Interinstitucional (Ampliación) por un importe de \$ 21,015,578.42 (Veintiún millones quince mil quinientos setenta y ocho pesos 42/100 m.n.) en base al Artículo Séptimo Transitorio y al Anexo 8 del Decreto de presupuesto de Egresos y se realizó el replanteamiento de las actividades y metas a la estructura programática.



Al inicio de las actividades administrativas la falta de créditos por parte de los proveedores no permitió al 100% el ejercicio del gasto, debido a los adeudos del ejercicio fiscal 2016, que ascendieron a la cantidad de \$6,383,522.02 (Seis millones trecientos ochenta y tres mil quinientos veintidós pesos 00/100 m.n.) por la cual se solicitó apoyo a la Tesorería de la Secretaria de Finanzas para dar solución a los pagos de proveedores y mediante el oficio número CECFYD/451/2017, CECFYD/445/2017, CECFYD/446/2017, CECFYD/436/2017 , CECFYD/431/2017, CECFYD/433/2017, CECFYD/UA/ 001/2018 nos informan que no es posible atender la solicitud, ya que la secretaria no contaba con la liquidez financiera requerida, este problema repercutió en el ejercicio presupuestal 2017, reflejados en los avances de gestión sin embargo fue posible llegar a las metas planteadas en el cuarto trimestre 2017.

Otro de los problemas más marcados que se han reflejado año con año en el presupuesto autorizado por parte de la Secretaria de Administración es en el rubro de servicios personales, la falta de cobertura presupuestal para cubrir el pago de la plantilla de nómina del 2017 autorizada por la misma, plantilla que no puede ser reducida ya que el personal logra cubrir actividades primordiales para el funcionamiento de la Comisión Estatal de Cultura Física y Deporte, solicitando esta Comisión un Traspaso Interinstitucional (Ampliación) por un importe de \$ 1,475,383.88 (Un millón cuatrocientos setenta y cinco mil trecientos ochenta y tres pesos 00/100 m.n.) y autorizado el noviembre de 2017 y el 15 de diciembre de 2017.

3. Autorización e Historia.

La Comisión Estatal de Cultura Física y Deporte, es un organismo descentralizado de la Administración Pública del Estado de Oaxaca, con Personalidad Jurídica y Patrimonio propio creada mediante Decreto expedido por el Poder Legislativo Estatal publicado en el Extra Periodo Oficial el día 1 de diciembre del 2004.

a) Fecha de creación del ente.

En 2004, se constituye la Comisión Estatal del Deporte, formalizando a través de un Decreto de Creación como un Organismo Público Descentralizado con personalidad jurídica y patrimonio propio, publicándose con fecha 1 de diciembre de 2004 en el Periódico Oficial del Gobierno del Estado, el Decreto del Ejecutivo por el que se crea el Organismo Público Descentralizado Comisión Estatal del Deporte; en el año



GOBIERNO DEL ESTADO
DE OAXACA



2005se reforma mediante similar publicado el 10 de septiembre de 2005, modificándose la denominación del Organismo Público Descentralizado Comisión Estatal de Cultura Física y Deporte.



b) Principales cambios en su estructura.

El 20 de abril de 2015, se publicó el Reglamento interno, la cual se incluyó en la reacción terminológicas más recientes, incluye nuevas definiciones, particularmente actualizan las facultades de la Dirección General y de las Áreas Administrativas, Ordena y sistematiza sus artículos en títulos y capítulos incluyendo uno relativo a los actos administrativos y del enlace y acceso a la información entre otras.

4. Organización y Objeto Social

a) Objeto Social:

De acuerdo al artículo de su decreto de creación.

I. La realización de los planes, programas y estrategias establecidos en los planes Nacional y Estatal de Desarrollo, respecto al deporte; fomentando la creación y mejoramiento de las instalaciones y servicios deportivos, promoviendo en esta actividad la participación de los sectores público, privado, y social a fin de propiciar su colaboración, desarrollo e integración social.

b) Principal Actividad:

Promover y fomentar entre los oaxaqueños y oaxaqueñas la práctica de la actividad física y el deporte, a través del fortalecimiento a las entidades deportivas, para ampliar en el estado de Oaxaca una base social físicamente activa e incluyente, que contribuya a mejorar la salud y la calidad de vida de la población, así, como lograr el impulso de los talentos deportivos, la alta competencia y el alto rendimiento en todas las disciplinas y modalidades deportivas de participación en la olimpiada nacional y competencias nacionales e internacionales promoviéndolo con el otorgamiento de estímulos, nuevos espacios deportivos, apoyos integrales y certificaciones a deportistas, asociaciones, entrenadores, centros de desarrollo escolares y municipales.

Diseñar y aplicar los instrumentos legales para la Cultura Física y Deporte, en concordancias con las legislaciones federales y sin contravenir la Política Nacional de cultura física y deporte, vinculando a los municipios del estado con el Plan Estatal de Desarrollo.

Ejercicio Fiscal: Correspondiente al periodo de enero a septiembre del 2017



GOBIERNO DEL ESTADO
DE OAXACA



c) Régimen Jurídico:

Persona moral con fines no lucrativos, Organismo Descentralizado

d) Consideraciones fiscales del ente: revelar el tipo de contribuciones que esté obligado a pagar o retener.

IMPUESTO SOBRE LA RENTA

El régimen fiscal aplicable a la Comisión, es el correspondiente a las Personas Morales con Fines no Lucrativos, según el artículo 79, fracción XXIV de la Ley del Impuesto Sobre la Renta, por lo que tiene solo la obligación de retener y enterar el impuesto retenido a terceros y exigir la documentación que reúna requisitos fiscales cuando haga pagos y este obligado a ello en los términos de Ley.



GOBIERNO DEL ESTADO
DE OAXACA

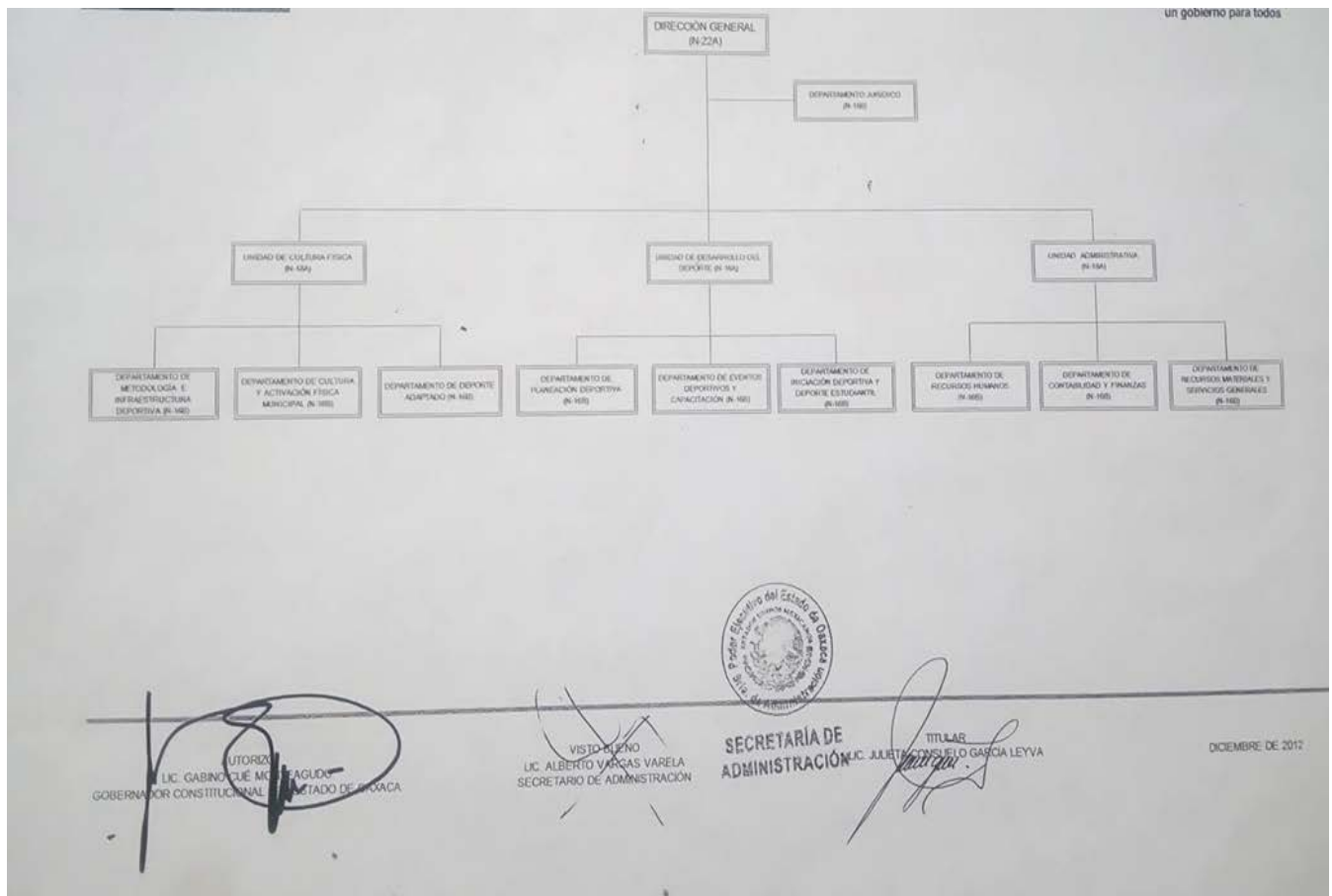
Oaxaca
JUNTOS CONSTRUIMOS EL CAMBIO



CECUDE
Comisión Estatal de
Cultura Física y Deporte

e) Estructura organizacional básica:

Comisión Estatal de Cultura Física y Deporte
Estructura Orgánica





5. Bases de preparación de los Estados Financieros.

- a) Se observó la normatividad emitida por el CONAC y demás disposiciones legales aplicables.
- b) La normatividad aplicada para el reconocimiento, valuación y revelación de los diferentes rubros de la información financiera, así como las bases de medición utilizadas para la elaboración de los estados financieros; por ejemplo: costo histórico, valoración de realización, valor razonables, valor de recuperación o cualquier otro método empleado y los criterios de aplicación de los mismos.

Se aplicó durante el periodo de enero a diciembre del 2017 la normatividad vigente para el reconocimiento, valuación y revelación de los diferentes rubros de la información Financiera, así como las bases de medición: valor de realización, respetando en el total de las operaciones su costo histórico.

- c) Postulados básicos.

Los emitidos por el CONAC:

- 1. Sustancia Económica
- 2. Entes Públicos
- 3. Existencia Permanente
- 4. Revelación Suficiente
- 5. Importancia Relativa
- 6. Registro e Integración Presupuestaria
- 7. Consolidación de Información financiera
- 8. Devengo Contable
- 9. Valuación
- 10. Dualidad Económica
- 11. Consistencia

- d) Norma supletoria.

Las permitidas por la Normatividad del CONAC.

- e) La base del devengado estade acuerdo a la Ley de Contabilidad:

De acuerdo a lo establecido por el CONAC.



GOBIERNO DEL ESTADO
DE OAXACA



INGRESOS

Devengado.- Cuando exista jurídicamente el derecho al cobro.

Recaudado.- Cuando existe el cobro en efectivo o cualquier otro medio de pago

EGRESOS

Comprometido.- Cuando se existe la aprobación por una autoridad competente de un acto administrativo, u otro instrumento jurídico que formaliza una relación jurídica con terceros para la adquisición de bienes y servicios.

Devengado.- Cuando se reconoce de una obligación de pago a favor de terceros por la recepción de conformidad de bienes, servicios contratados.

Ejercido.- Cuando se emite una cuenta por liquidar Certifica aprobada por la autoridad competente

Pagado.- Cuando se realiza la cancelación total o parcial de las obligaciones de pago.

-Revelar los cambios en las políticas, la clasificación y medición de las mismas, así como su impacto en la información financiera:

6. Políticas de Contabilidad Significativas:

a) Actualización: El registro de la contabilidad se realizó en base a los lineamientos establecidos por el CONAC.

b) Informar sobre la realización de operaciones en el extranjero y de sus efectos en la información financiera gubernamental:

Durante el ejercicio 2017 **no se realizaron** operaciones en Moneda Extranjera.

c) Método de evaluación de la inversión en acciones en el Sector Paraestatal.
NO APLICA

d) Sistema y método de valuación de inventarios.



El CONAC ha emitido las normas para la valoración de los Activos y el patrimonio de los entes públicos, esta norma permite definir y estandarizar los conceptos básicos de valuación, contenidos en las normas particulares aplicables a los distintos elementos integrantes de los estados Financieros.

e) Beneficios a empleados:

No se tienen reservas para beneficios futuros de los empleados, más que las contempladas anualmente en el presupuesto de egresos del ejercicio presente.

f) Provisiones:

Las provisiones al presupuesto, lo conforman los siguientes conceptos: en el rubro de servicios personales (nómina de los trabajadores) cuotas obreras IMSS, Cuotas obreras IMSS R.C.V. y Crédito de vivienda.

g) Reservas:

NO se cuenta con Reservas.

h) Cambios en políticas contables y corrección de errores junto con la revelación de los efectos que se tendrá en la información financiera del ente público, ya sea retrospectivos o prospectivos.

i) Reclasificaciones: Durante el periodo del 1 de enero al 31 de diciembre de 2017, no se realizaron reclasificaciones.

j) Depuración y Cancelación de saldos:

Las depuraciones y cancelaciones de saldos se encuentran pendientes ya que se tiene por definir a que corresponden saldos en diferentes cuentas contables durante el periodo comprendido: del 1 de enero al 31 de diciembre de 2017, con la finalidad de depurar y presentar cifras actualizadas en los Estados Financieros.

7. Posición en Moneda Extranjera y Protección por riesgo Cambiario:

a) Activos en moneda extranjera:

No aplica

b) Pasivos en moneda extranjera:

No se tienen Pasivos en moneda extranjera



- c) Posición en moneda extranjera:
No aplica
 - d) Tipo de cambio: No aplica
 - e) Equivalente en moneda nacional:
No aplica
8. Reporte Analítico del Activo:
- a) Vida útil o porcentajes de depreciación, deterioro o amortización utilizados en los diferentes tipos de activos:

Durante el periodo del 1 de enero al 31 de diciembre de 2017, la entidad refleja saldos en el rubro de Depreciación Deterioro y Amortización Acumulada de Bienes e Intangibles.
 - b) Cambios en el porcentaje de depreciación o valor residual de los activos: no se realizó cambio en el porcentaje de depreciación
 - c) Importe de los gastos conceptualizados en el ejercicio, tanto financieros como de investigación y desarrollo:
No aplica
 - d) Riesgos por tipo de cambio o tipo de interés de las inversiones financieras:
No aplica
 - e) Valor activado en el ejercicio de los bienes construidos por la entidad:
Los bienes de la entidad se reconocen dentro de su Activo No Circulante de su costo histórico, de conformidad con el artículo 29 de la Ley General de Contabilidad Gubernamental.
 - f) Otras circunstancias de carácter significativo que afecten el activo, tales como bienes en garantía, señalados en embargos, litigios, títulos de inversiones, entregados en garantías, baja significativa del valor de inversiones financieras, etc.:
No aplica



g) Desmantelamiento de Activos, procedimientos, implicaciones, efectos contables:

No aplica

h) Administración de activos; planeación con el objetivo de que el ente los utilice de manera más efectiva:

Se utilizan los activos con la operación y mantenimiento óptimo.

Adicionalmente, se deben incluir las explicaciones de las principales variaciones en el activo, en cuadros comparativos como sigue:

a) Inversiones en valores:

No aplica

b) Patrimonio de Organismos descentralizados

RUBRO	VARIACIONES
Hacienda Pública/Patrimonio Neto Final del Ejercicio 2016	2,520,574
Resultados de Ejercicios Anteriores	3,796,698
Reevaluós	-1,276,394
Resultado de Ejercicios Anteriores	854,858
Saldo Neto en la Hacienda Pública/Patrimonio 2017	3,375,422

c) Inversiones en empresas de participación mayoritaria:

No se tiene inversión en este tipo de empresas

d) Inversiones en empresas de participación minoritaria:

No aplica.

9. Fideicomisos, Mandatos y Análogos

a) Por ramo administrativo que los reporta:

No aplica.

10. Reporte de la Recaudación



GOBIERNO DEL ESTADO
DE OAXACA



No aplica

a) Proyección de la recaudación e ingresos en el mediano plazo:

No aplica

11. Información sobre la Deuda y el Reporte Analítico de la Deuda:

a) No aplica

12. Calificaciones otorgadas:

No se cuenta con calificaciones otorgadas o certificaciones.

13. Proceso de Mejora:

a) Principales Políticas de control interno:

Con relación a los principales políticas la Comisión con base en las observaciones y acciones de mejora, emitidas y propuestas en su caso por las instancias de control y fiscalización, así como su responsabilidad sobre la utilidad, confiabilidad, relevación, comprensibilidad, y comparabilidad de la información contable y presupuestaria, como base para el control y toma de decisiones sobre las operaciones, ejecución de programas, ejercicio del presupuesto y cumplimiento de sus objetivos institucionales, promueve su seguimiento y atención, de conformidad con las medidas correctivas y preventivas que permitan la solventación y eviten la recurrencia de las observaciones determinadas, así como las acciones de mejora propuestas y concertadas con las áreas operativas, que en conjunto fomenten el ejercicio óptimo y transparente de los recursos públicos y la rendición de cuentas sobre la gestión de la administración, con los avances y resultados.

b) Medidas de desempeño financiero, metas y alcance:

Eficientar el uso de los recursos, para alcanzar el cumplimiento de las funciones para el ejercicio completo.

14. Información por Segmentos:

Toda la información del Ente, está procesada y se encuentra disponible por Unidad Responsable de realizar las funciones propias.

15. Eventos Posteriores al Cierre:



GOBIERNO DEL ESTADO
DE OAXACA



La administración de la Comisión, manifiesta que no tiene conocimiento de que hayan ocurrido eventos a transacciones subsecuentes desde el 31 de diciembre de 2017 y hasta la fecha, que pudieran tener un efecto importante sobre la información financiera de la Comisión al 31 de diciembre del 2017 y por el ejercicio terminado a esa fecha, que requieran ser revelados en dicha información financiera.

16. Partes Relacionadas:

No existen partes relacionadas que pudieran ejercer influencia significativa sobre la toma de decisiones financieras y operativas.

17. Responsabilidad sobre la presentación razonable de los Estados Financieros.



GOBIERNO DEL ESTADO
DE OAXACA

Oaxaca
JUNTOS CONSTRUIMOS EL CAMBIO



CECUDE
Comisión Estatal de
Cultura Física y Deporte

Estos estados Financieros fueron autorizados para su emisión el día 15 del mes de enero, del 2018, por la C. Montserrat de los Ángeles Aragón Heinze en su carácter de Directora General de la Comisión Estatal de Cultura Física y Deporte.

Bajo protesta de decir verdad declaro que los Estados Financieros y sus Notas, son razonablemente correctas y son responsabilidad del emisor.

X

C.P. SOLEDAD NORMA CORTÉS VASQUEZ
JEFA DE LA UNIDAD ADMINISTRATIVA



C. MONTSERRAT DE LOS ANGELES ARAGÓN H.
DIRECTORA GENERAL
COMISIÓN ESTATAL
DE CULTURA
FÍSICA Y DEPORTE



ESTADO ANALITICO DE INGRESOS PRESUPUESTARIOS

Rubro de Ingresos	Estimado	Ampliaciones y Reducciones	Modificado	Devengado	Recaudado	Diferencia
	(1)	(2)	(3=1+2)	(4)	(5)	(6=3-4)
Impuestos						
Contribuciones de Mejoras						
Derechos						
Productos						
Corriente						
Capital						
Aprovechamientos						
Corriente						
Capital						
Ingresos por Ventas de Bienes y Servicios						
Contribuciones no Comprendidas en las Fracciones de la Ley de Ingresos Causados en Ejercicios Fiscales Anteriores Pendientes de Liquidación o Pago						
Participaciones y Aportaciones						
Transferencias, Asignaciones, Subsidios y Otras Ayudas						
Otros Ingresos						
TOTAL						
				Ingresos excedentes		

NO APLICA

Estado Analítico de Ingresos Por Fuente de Financiamiento	Estimado	Ampliaciones y Reducciones	Modificado	Devengado	Recaudado	Diferencia
	(1)	(2)	(3=1+2)	(4)	(5)	(6=3-4)
Ingresos del Gobierno	45,039,506	21,015,578	66,055,084	66,050,092	47,152,196	4,992
Impuestos						
Contribuciones de Mejoras						
Derechos						
Productos						
Corriente						
Capital						
Aprovechamientos						
Corriente						
Capital						
Contribuciones no Comprendidas en las Fracciones de la Ley de Ingresos Causados en Ejercicios Fiscales Anteriores Pendientes de Liquidación o Pago						
Participaciones y Aportaciones						
Transferencias, Asignaciones, Subsidios y Otras Ayudas						
Otros Ingresos						
Ingresos de Organismos y Empresas						
Cuotas y Aportaciones de Seguridad Social						
Ingresos por Ventas de Bienes y Servicios						
Transferencias, Asignaciones, Subsidios y Otras Ayudas	45,039,506	21,015,578	66,055,084	66,050,092	47,152,196	4,992
Ingresos derivados de financiamiento						
Ingresos derivados de financiamiento						
TOTAL	45,039,506	21,015,578	66,055,084	66,050,092	47,152,196	
				Ingresos excedentes		4,992

CUENTA PUBLICA 2017

ESTADO ANALITICO DEL EJERCICIO DEL PRESUPUESTO DE EGRESOS

CLASIFICACION POR OBJETO DEL GASTO (CAPITULO-CONCEPTO)

DE ENERO A DICIEMBRE



Cve	Concepto	Aprobado 1	Ampliaciones / Reducciones 2	Modificado 3 = (1+2)	Devengado 4	Pagado 5	Subejercicio 6 = (3-4)
510	COMISIÓN ESTATAL DE CULTURA FÍSICA Y DEPORTE						
4	TRANSFERENCIAS, ASIGNACIONES, SUBSIDIOS Y OTRAS AYUDAS	30,039,506.00	2,548,797.14	32,588,303.14	32,588,303.14	30,083,002.35	0.00
1	TRANSFERENCIAS INTERNAS Y ASIGNACIONES AL SECTOR PÚBLICO	30,039,506.00	2,548,797.14	32,588,303.14	32,588,303.14	30,083,002.35	0.00
5	PENSIONES Y JUBILACIONES	0.00	0.00	0.00	0.00	0.00	0.00
5	BIENES MUEBLES, INMUEBLES E INTANGIBLES	0.00	2,166,706.00	2,166,706.00	2,166,706.00	2,166,706.00	0.00
6	MAQUINARIA, OTROS EQUIPOS Y HERRAMIENTAS	0.00	2,166,706.00	2,166,706.00	2,166,706.00	2,166,706.00	0.00
6	INVERSIÓN PÚBLICA	15,000,000.00	16,300,075.28	31,300,075.28	31,295,082.92	17,000,377.39	4,992.36
3	PROYECTOS PRODUCTIVOS Y ACCIONES DE FOMENTO	15,000,000.00	16,300,075.28	31,300,075.28	31,295,082.92	17,000,377.39	4,992.36
	TOTAL DEPENDENCIA / ENTIDAD	45,039,506.00	21,015,578.42	66,055,084.42	66,050,092.06	49,250,085.74	4,992.36

CUENTA PUBLICA 2017

ESTADO ANALITICO DEL EJERCICIO DEL PRESUPUESTO DE EGRESOS

CLASIFICACION ECONOMICA (POR TIPO DE GASTO)

DE ENERO A DICIEMBRE



Cve	Concepto	Aprobado 1	Ampliaciones / Reducciones 2	Modificado 3 = (1+2)	Devengado 4	Pagado 5	Subejercicio 6 = (3-4)
510	COMISIÓN ESTATAL DE CULTURA FÍSICA Y DEPORTE						
1	GASTO CORRIENTE	29,141,492.00	2,771,780.74	31,913,272.74	31,913,272.74	29,571,930.00	0.00
2	GASTO DE CAPITAL	15,000,000.00	18,466,781.28	33,466,781.28	33,461,788.92	19,167,083.39	4,992.36
4	PENSIONES Y JUBILACIONES	898,014.00	-222,983.60	675,030.40	675,030.40	511,072.35	0.00
	TOTAL DEPENDENCIA / ENTIDAD:	45,039,506.00	21,015,578.42	66,055,084.42	66,050,092.06	49,250,085.74	4,992.36

CUENTA PUBLICA 2017
ESTADO ANALITICO DEL EJERCICIO DEL PRESUPUESTO DE EGRESOS
CLASIFICACION ADMINISTRATIVA
 DE ENERO A DICIEMBRE



Cve	Concepto	Aprobado 1	Ampliaciones / Reducciones 2	Modificado 3 = (1+2)	Devengado 4	Pagado Transferido 5	Subejercicio 6 = (3-4)
5	ORGANISMOS PÚBLICOS DESCENTRALIZADOS	45,039,506.00	21,015,578.42	66,055,084.42	66,050,092.06	49,250,085.74	4,992.36
10	COMISIÓN ESTATAL DE CULTURA FÍSICA Y DEPORTE	45,039,506.00	21,015,578.42	66,055,084.42	66,050,092.06	49,250,085.74	4,992.36
TOTAL DEL GASTO:		45,039,506.00	21,015,578.42	66,055,084.42	66,050,092.06	49,250,085.74	4,992.36

CUENTA PUBLICA 2017

ESTADO ANALITICO DEL EJERCICIO DEL PRESUPUESTO DE EGRESOS

CLASIFICACION FUNCIONAL (FINALIDAD Y FUNCION)

DE ENERO A DICIEMBRE



Cve	Concepto	Aprobado 1	Ampliaciones / Reducciones 2	Modificado 3 = (1+2)	Devengado 4	Pagado 5	Subejercicio 6 = (3-4)
510	COMISIÓN ESTATAL DE CULTURA FÍSICA Y DEPORTE						
2	DESARROLLO SOCIAL	45,039,506.00	21,015,578.42	66,055,084.42	66,050,092.06	49,250,085.74	4,992.36
4	RECREACIÓN, CULTURA Y OTRAS MANIFESTACIONES SOCIALES	45,039,506.00	21,015,578.42	66,055,084.42	66,050,092.06	49,250,085.74	4,992.36
	TOTAL DEPENDENCIA / ENTIDAD	45,039,506.00	21,015,578.42	66,055,084.42	66,050,092.06	49,250,085.74	4,992.36



ENDEUDAMIENTO NETO DEL 01 DE ENERO AL 31 DE DICIEMBRE DE 2017

(Pesos)

Identificación de Crédito o Instrumento	Contratación/Colocación	Amortización	Endeudamiento Neto
	A	B	C = A - B
Creditos Bancarios			
			0
			0
			0
			0
			0
			0
			0
			0
			0
			0
Total Créditos Bancarios	0	0	0
Otros Instrumentos de Deuda			
			0
			0
			0
			0
			0
			0
			0
			0
			0
Total Otros Instrumentos de Deuda	0	0	0
TOTAL	0	0	0

NO APLICA



GOBIERNO DEL ESTADO
DE OAXACA



CEUDE
Comisión Estatal de
Cultura Física y Deporte

INTERESES DE LA DEUDA
DEL 1 DE ENERO AL 31 DE DICIEMBRE DE 2017
(Pesos)

Identificación de Crédito o Instrumento	Devengado	Pagado
Créditos Bancarios		
Total de intereses de créditos bancarios		0
Otros Instrumentos de Deuda		
Total de intereses de Otros Instrumentos de Deuda	0	0
TOTAL	0	0

NO APLICA



INDICADORES DE POSTURA FISCAL
DEL 1 DE ENERO AL 31 DE DICIEMBRE DE 2017
(Pesos)

Concepto	Estimado	Devengado	Pagado ³
I. Ingresos Presupuestarios (I=1+2)	0	0	0
1. Ingresos del Gobierno de la Entidad Federativa ¹			
2. Ingresos del Sector Paraestatal ¹			
II. Egresos Presupuestarios (II=3+4)	0	0	0
3. Egresos del Gobierno de la Entidad Federativa ²			
4. Egresos del Sector Paraestatal ²			
III. Balance presupuestario (Superávit o Déficit) (III = I - II)	0	0	0

NO APLICA

Concepto	Estimado	Devengado	Pagado ³
III. Balance presupuestario (Superávit o Déficit)	0	0	0
IV. Intereses, Comisiones y Gastos de la Deuda			
V. Balance Primario (Superávit o Déficit) (V= III - IV)	0	0	0

Concepto	Estimado	Devengado	Pagado ³
A. Financiamiento			
B. Amortización de la deuda			
C. Endeudamiento ó desendeudamiento (C = A - B)	0	0	0

1. Los Ingresos que se presentan son los ingresos presupuestarios totales sin incluir los ingresos por financiamientos. Los Ingresos del Gobierno de la Entidad Federativa corresponden a los del Poder Ejecutivo, Legislativo Judicial y Autónomos
2. Los egresos que se presentan son los egresos presupuestarios totales sin incluir los egresos por amortización. Los egresos del Gobierno de la Entidad Federativa corresponden a los del Poder Ejecutivo, Legislativo, Judicial y Órganos Autónomos
3. Para Ingresos se reportan los ingresos recaudados; para egresos se reportan los egresos pagados

CUENTA PUBLICA 2017

ESTADO ANALITICO DEL EJERCICIO DEL PRESUPUESTO DE EGRESOS

RESUMEN POR PROGRAMA PRESUPUESTARIO

DE ENERO A DICIEMBRE



Concepto	Aprobado 1	Ampliaciones / Reducciones 2	Modificado 3 = (1+2)	Devengado 4	Pagado 5	Subejercicio 6 = (3-4)
5 ORGANISMOS PÚBLICOS DESCENTRALIZADOS	45,039,506.00	21,015,578.42	66,055,084.42	66,050,092.06	49,250,085.74	4,992.36
10 COMISIÓN ESTATAL DE CULTURA FÍSICA Y DEPORTE	45,039,506.00	21,015,578.42	66,055,084.42	66,050,092.06	49,250,085.74	4,992.36
1 PROGRAMAS	45,039,506.00	21,015,578.42	66,055,084.42	66,050,092.06	49,250,085.74	4,992.36
2 DESEMPEÑO DE LAS FUNCIONES	45,039,506.00	21,015,578.42	66,055,084.42	66,050,092.06	49,250,085.74	4,992.36
TOTAL GENERAL	45,039,506.00	21,015,578.42	66,055,084.42	66,050,092.06	49,250,085.74	4,992.36

**REPORTE DE AVANCE DE GESTION
UR 510 - COMISIÓN ESTATAL DE CULTURA FÍSICA Y DEPORTE
CUARTO TRIMESTRE 2017**



ALINEACIÓN PED: EJE: DESARROLLO SOCIAL Y HUMANO
OBJETIVO: ARTE, CULTURA Y DEPORTE

ALINEACIÓN PES: OBJETIVO: PROMOVER EL DESARROLLO DEPORTIVO EN EL ESTADO.
ESTRATEGIA: BRINDAR ACOMPAÑAMIENTO A ATLETAS LOCALES PARA DESARROLLAR SU MÁXIMO POTENCIAL, ASÍ COMO PROPORCIONAR LOS ESPACIOS ADECUADOS PARA DICHAS ACTIVIDADES.
RESULTADO: LA POBLACIÓN EN GENERAL SE INTEGRA A ACTIVIDADES FÍSICAS RECREATIVAS Y DEL DEPORTE.

OBJETIVO INSTITUCIONAL: PROMOVER Y FOMENTAR ENTRE LOS OAXAQUEÑOS Y OAXAQUEÑAS LA PRÁCTICA DE LA ACTIVIDAD FÍSICA Y EL DEPORTE, A TRAVÉS DEL FORTALECIMIENTO A LAS ENTIDADES DEPORTIVAS, PARA AMPLIAR EN EL ESTADO DE OAXACA UNA BASE SOCIAL FÍSICAMENTE ACTIVA E INCLUYENTE, QUE CONTRIBUYA A MEJORAR LA SALUD Y LA CALIDAD DE VIDA DE LA POBLACIÓN, ASÍ COMO LOGRAR EL IMPULSO DE LOS TALENTOS DEPORTIVOS, LA ALTA COMPETENCIA Y EL ALTO RENDIMIENTO EN TODAS LAS DISCIPLINAS Y MODALIDADES DEPORTIVAS DE PARTICIPACIÓN EN LA OLIMPIADA NACIONAL Y COMPETENCIAS NACIONALES E INTERNACIONALES, PROMOVÍENDOLO CON EL OTORGAMIENTO DE ESTÍMULOS, NUEVOS ESPACIOS DEPORTIVOS, APOYOS INTEGRALES Y CERTIFICACIONES A DEPORTISTAS, ASOCIACIONES, ENTRENADORES, CENTROS DE DESARROLLO ESCOLARES Y MUNICIPALES.
DISEÑAR Y APLICAR LOS INSTRUMENTOS LEGALES PARA LA CULTURA FÍSICA Y DEPORTE, EN CONCORDANCIA CON LAS LEGISLACIONES FEDERALES Y SIN CONTRAVENIR LA POLÍTICA NACIONAL DE CULTURA FÍSICA Y DEPORTE, VINCULANDO A LOS MUNICIPIOS DEL ESTADO CON EL PLAN ESTATAL DE DESARROLLO 2010-2016.

PROGRAMA: 174 - PROMOCIÓN Y FOMENTO DE LA ACTIVACIÓN FÍSICA Y DEL DEPORTE
FIN: CONTRIBUIR A LA CULTURA DEL DEPORTE Y EL FORTALECIMIENTO A LAS ENTIDADES DEPORTIVAS MEDIANTE LA PROMOCIÓN AL FOMENTO Y LA ACTIVIDAD FÍSICA, DEPORTE COMPETITIVO Y UNA ADECUADA INFRAESTRUCTURA DEPORTIVA.
PROPÓSITO: LA POBLACIÓN EN GENERAL SE INTEGRA A ACTIVIDADES FÍSICAS RECREATIVAS Y DEL DEPORTE.
COMPONENTE: ACTIVIDAD FÍSICA Y DEL DEPORTE PROMOVIDA Y FOMENTADA
ACTIVIDAD: APOYO A METODÓLOGOS, ENTRENADORES, ASOCIACIONES Y MUNICIPIOS
UE: 001-COMISIÓN ESTATAL DE CULTURA FÍSICA Y DEPORTE

PRESUPUESTO DE LA ACTIVIDAD

Aprobado	Ampliación	Reducción	Modificado	T1	T2	T3	T4	Acumulado	% de Devengado Acum. Vs. Modificado
0.00	120,000.00	0.00	120,000.00	120,000.00	0.00	0.00	0.00	120,000.00	0.00

DATOS DEL INDICADOR

Nombre:	PORCENTAJE DE APOYOS A METODÓLOGOS, ENTRENADORES, ASOCIACIONES Y MUNICIPIOS								
Definición:	MIDE EL PORCENTAJE DE APOYOS A METODÓLOGOS, ENTRENADORES, ASOCIACIONES Y MUNICIPIOS REALIZADO CONTRA PROGRAMADO								
Método de Cálculo:	[(NÚMERO DE APOYOS A METODÓLOGOS, ENTRENADORES, ASOCIACIONES Y MUNICIPIOS REALIZADO/ (NÚMERO DE APOYOS A METODÓLOGOS, ENTRENADORES, ASOCIACIONES Y MUNICIPIOS PROGRAMADO))*100								
Tipo	Dimensión	Frecuencia de Medición			Unidad de Medida		Tipo de Valor		Sentido Esperado
GESTIÓN	EFICACIA	TRIMESTRAL			PORCENTAJE		ACUMULADO		ASCENDENTE
MEDIOS DE VERIFICACIÓN / FUENTE INFORMACIÓN					SUPUESTO				
ARCHIVO RESGUARDADO EN LA UNIDAD DEL DEPORTE: UDD/DIDD/ CONADE-ATLETAS- ENTRENADORES.- ALTO RENDIMIENTO Y RESERVA NACIONAL					INTERES DE LA POBLACION EN LA PRACTICA DE DIVERSAS DISCIPLINAS DEPORTIVAS				

DATOS DE LA META

Definición de la variable Meta:	1 - APOYOS A METODÓLOGOS, ENTRENADORES, ASOCIACIONES Y MUNICIPIOS
Unidad de medida:	26 - NÚMERO

LÍNEA BASE DE LA META DEL INDICADOR

AÑO	2017	VALOR	3.00
-----	------	-------	------

AVANCE TRIMESTRAL

	1er.TRIMESTRE	2o.TRIMESTRE	3er.TRIMESTRE	4o.TRIMESTRE	TOTAL ACUMULADO
PROGRAMADA	0.00	3.00	0.00	0.00	3.00
ACTUALIZADA	0.00	3.00	0.00	0.00	3.00
ALCANZADA	0.00	3.00	0.00	0.00	3.00

PORCENTAJE ALCANZADO EN EL TRIMESTRE: 0.00 %

**REPORTE DE AVANCE DE GESTION
UR 510 - COMISIÓN ESTATAL DE CULTURA FÍSICA Y DEPORTE
CUARTO TRIMESTRE 2017**



ALINEACIÓN PED: EJE: DESARROLLO SOCIAL Y HUMANO
OBJETIVO: ARTE, CULTURA Y DEPORTE

ALINEACIÓN PES: OBJETIVO: PROMOVER EL DESARROLLO DEPORTIVO EN EL ESTADO.
ESTRATÉGIA: BRINDAR ACOMPAÑAMIENTO A ATLETAS LOCALES PARA DESARROLLAR SU MÁXIMO POTENCIAL, ASÍ COMO PROPORCIONAR LOS ESPACIOS ADECUADOS PARA DICHAS ACTIVIDADES.
RESULTADO: LA POBLACIÓN EN GENERAL SE INTEGRA A ACTIVIDADES FÍSICAS RECREATIVAS Y DEL DEPORTE.

OBJETIVO INSTITUCIONAL: PROMOVER Y FOMENTAR ENTRE LOS OAXAQUEÑOS Y OAXAQUEÑAS LA PRÁCTICA DE LA ACTIVIDAD FÍSICA Y EL DEPORTE, A TRAVÉS DEL FORTALECIMIENTO A LAS ENTIDADES DEPORTIVAS, PARA AMPLIAR EN EL ESTADO DE OAXACA UNA BASE SOCIAL FÍSICAMENTE ACTIVA E INCLUYENTE, QUE CONTRIBUYA A MEJORAR LA SALUD Y LA CALIDAD DE VIDA DE LA POBLACIÓN, ASÍ COMO LOGRAR EL IMPULSO DE LOS TALENTOS DEPORTIVOS, LA ALTA COMPETENCIA Y EL ALTO RENDIMIENTO EN TODAS LAS DISCIPLINAS Y MODALIDADES DEPORTIVAS DE PARTICIPACIÓN EN LA OLIMPIADA NACIONAL Y COMPETENCIAS NACIONALES E INTERNACIONALES, PROMOVIELDOLO CON EL OTORGAMIENTO DE ESTÍMULOS, NUEVOS ESPACIOS DEPORTIVOS, APOYOS INTEGRALES Y CERTIFICACIONES A DEPORTISTAS, ASOCIACIONES, ENTRENADORES, CENTROS DE DESARROLLO ESCOLARES Y MUNICIPALES.
DISEÑAR Y APLICAR LOS INSTRUMENTOS LEGALES PARA LA CULTURA FÍSICA Y DEPORTE, EN CONCORDANCIA CON LAS LEGISLACIONES FEDERALES Y SIN CONTRAVENIR LA POLÍTICA NACIONAL DE CULTURA FÍSICA Y DEPORTE, VINCULANDO A LOS MUNICIPIOS DEL ESTADO CON EL PLAN ESTATAL DE DESARROLLO 2010-2016.

PROGRAMA: 174 - PROMOCIÓN Y FOMENTO DE LA ACTIVACIÓN FÍSICA Y DEL DEPORTE
FIN: CONTRIBUIR A LA CULTURA DEL DEPORTE Y EL FORTALECIMIENTO A LAS ENTIDADES DEPORTIVAS MEDIANTE LA PROMOCIÓN AL FOMENTO Y LA ACTIVIDAD FÍSICA, DEPORTE COMPETITIVO Y UNA ADECUADA INFRAESTRUCTURA DEPORTIVA.
PROPÓSITO: LA POBLACIÓN EN GENERAL SE INTEGRA A ACTIVIDADES FÍSICAS RECREATIVAS Y DEL DEPORTE.
COMPONENTE: ACTIVIDAD FÍSICA Y DEL DEPORTE PROMOVIDA Y FOMENTADA
ACTIVIDAD: APOYO A METODÓLOGOS, ENTRENADORES, ASOCIACIONES Y MUNICIPIOS
UE: 001-COMISIÓN ESTATAL DE CULTURA FÍSICA Y DEPORTE

PRESUPUESTO DE LA ACTIVIDAD

Aprobado	Ampliación	Reducción	Modificado	T1	T2	T3	T4	Acumulado	% de Devengado Acum. Vs. Modificado
409,428.68	1,391,518.01	459.25	1,800,487.44	125,647.92	68,519.00	144,752.00	1,460,186.52	1,799,105.44	81.10

DATOS DEL INDICADOR

Nombre:	PORCENTAJE DE APOYOS A METODÓLOGOS, ENTRENADORES, ASOCIACIONES Y MUNICIPIOS				
Definición:	MIDE EL PORCENTAJE DE APOYOS A METODÓLOGOS, ENTRENADORES, ASOCIACIONES Y MUNICIPIOS REALIZADO CONTRA PROGRAMADO				
Método de Cálculo:	[(NÚMERO DE APOYOS A METODÓLOGOS, ENTRENADORES, ASOCIACIONES Y MUNICIPIOS REALIZADO/ (NÚMERO DE APOYOS A METODÓLOGOS, ENTRENADORES, ASOCIACIONES Y MUNICIPIOS PROGRAMADO))*100				
Tipo	Dimensión	Frecuencia de Medición	Unidad de Medida	Tipo de Valor	Sentido Esperado
GESTIÓN	EFICACIA	TRIMESTRAL	PORCENTAJE	ACUMULADO	ASCENDENTE
MEDIOS DE VERIFICACIÓN / FUENTE INFORMACIÓN			SUPUESTO		
ARCHIVO RESGUARDADO EN LA UNIDAD DEL DEPORTE: UDD/DIDD/ CONADE-ATLETAS- ENTRENADORES.- ALTO RENDIMIENTO Y RESERVA NACIONAL			INTERES DE LA POBLACION EN LA PRACTICA DE DIVERSAS DISCIPLINAS DEPORTIVAS		

DATOS DE LA META

Definición de la variable Meta:	1 - NÚMERO DE APOYOS A METODÓLOGOS, ENTRENADORES, ASOCIACIONES Y MUNICIPIOS
Unidad de medida:	26 - NÚMERO

LÍNEA BASE DE LA META DEL INDICADOR

AÑO	2015	VALOR	60.00
-----	------	-------	-------

AVANCE TRIMESTRAL

	1er.TRIMESTRE	2o.TRIMESTRE	3er.TRIMESTRE	4o.TRIMESTRE	TOTAL ACUMULADO
PROGRAMADA	15.00	15.00	15.00	15.00	60.00
ACTUALIZADA	15.00	15.00	15.00	27.00	72.00
ALCANZADA	15.00	15.00	15.00	27.00	72.00

PORCENTAJE ALCANZADO EN EL TRIMESTRE: 37.50 %

**REPORTE DE AVANCE DE GESTION
UR 510 - COMISIÓN ESTATAL DE CULTURA FÍSICA Y DEPORTE
CUARTO TRIMESTRE 2017**



ALINEACIÓN PED: EJE: DESARROLLO SOCIAL Y HUMANO
OBJETIVO: ARTE, CULTURA Y DEPORTE

ALINEACIÓN PES: OBJETIVO: PROMOVER EL DESARROLLO DEPORTIVO EN EL ESTADO.
ESTRATEGIA: BRINDAR ACOMPAÑAMIENTO A ATLETAS LOCALES PARA DESARROLLAR SU MÁXIMO POTENCIAL, ASÍ COMO PROPORCIONAR LOS ESPACIOS ADECUADOS PARA DICHAS ACTIVIDADES.
RESULTADO: LA POBLACIÓN EN GENERAL SE INTEGRA A ACTIVIDADES FÍSICAS RECREATIVAS Y DEL DEPORTE.

OBJETIVO INSTITUCIONAL: PROMOVER Y FOMENTAR ENTRE LOS OAXAQUEÑOS Y OAXAQUEÑAS LA PRÁCTICA DE LA ACTIVIDAD FÍSICA Y EL DEPORTE, A TRAVÉS DEL FORTALECIMIENTO A LAS ENTIDADES DEPORTIVAS, PARA AMPLIAR EN EL ESTADO DE OAXACA UNA BASE SOCIAL FÍSICAMENTE ACTIVA E INCLUYENTE, QUE CONTRIBUYA A MEJORAR LA SALUD Y LA CALIDAD DE VIDA DE LA POBLACIÓN, ASÍ COMO LOGRAR EL IMPULSO DE LOS TALENTOS DEPORTIVOS, LA ALTA COMPETENCIA Y EL ALTO RENDIMIENTO EN TODAS LAS DISCIPLINAS Y MODALIDADES DEPORTIVAS DE PARTICIPACIÓN EN LA OLIMPIADA NACIONAL Y COMPETENCIAS NACIONALES E INTERNACIONALES, PROMOVIELDOLO CON EL OTORGAMIENTO DE ESTÍMULOS, NUEVOS ESPACIOS DEPORTIVOS, APOYOS INTEGRALES Y CERTIFICACIONES A DEPORTISTAS, ASOCIACIONES, ENTRENADORES, CENTROS DE DESARROLLO ESCOLARES Y MUNICIPALES.
DISEÑAR Y APLICAR LOS INSTRUMENTOS LEGALES PARA LA CULTURA FÍSICA Y DEPORTE, EN CONCORDANCIA CON LAS LEGISLACIONES FEDERALES Y SIN CONTRAVENIR LA POLÍTICA NACIONAL DE CULTURA FÍSICA Y DEPORTE, VINCULANDO A LOS MUNICIPIOS DEL ESTADO CON EL PLAN ESTATAL DE DESARROLLO 2010-2016.

PROGRAMA: 174 - PROMOCIÓN Y FOMENTO DE LA ACTIVACIÓN FÍSICA Y DEL DEPORTE
FIN: CONTRIBUIR A LA CULTURA DEL DEPORTE Y EL FORTALECIMIENTO A LAS ENTIDADES DEPORTIVAS MEDIANTE LA PROMOCIÓN AL FOMENTO Y LA ACTIVIDAD FÍSICA, DEPORTE COMPETITIVO Y UNA ADECUADA INFRAESTRUCTURA DEPORTIVA.
PROPÓSITO: LA POBLACIÓN EN GENERAL SE INTEGRA A ACTIVIDADES FÍSICAS RECREATIVAS Y DEL DEPORTE.
COMPONENTE: ACTIVIDAD FÍSICA Y DEL DEPORTE PROMOVIDA Y FOMENTADA
ACTIVIDAD: APOYO A METODÓLOGOS, ENTRENADORES, ASOCIACIONES Y MUNICIPIOS
UE: 001-COMISIÓN ESTATAL DE CULTURA FÍSICA Y DEPORTE

PRESUPUESTO DE LA ACTIVIDAD

Aprobado	Ampliación	Reducción	Modificado	T1	T2	T3	T4	Acumulado	% de Devengado Acum. Vs. Modificado
0.00	402,000.00	0.00	402,000.00	402,000.00	0.00	0.00	0.00	402,000.00	0.00

DATOS DEL INDICADOR

Nombre:	PORCENTAJE DE APOYOS A METODÓLOGOS, ENTRENADORES, ASOCIACIONES Y MUNICIPIOS				
Definición:	MIDE EL PORCENTAJE DE APOYOS A METODÓLOGOS, ENTRENADORES, ASOCIACIONES Y MUNICIPIOS REALIZADO CONTRA PROGRAMADO				
Método de Cálculo:	[(NÚMERO DE APOYOS A METODÓLOGOS, ENTRENADORES, ASOCIACIONES Y MUNICIPIOS REALIZADO/ (NÚMERO DE APOYOS A METODÓLOGOS, ENTRENADORES, ASOCIACIONES Y MUNICIPIOS PROGRAMADO))*100				
Tipo	Dimensión	Frecuencia de Medición	Unidad de Medida	Tipo de Valor	Sentido Esperado
GESTIÓN	EFICACIA	TRIMESTRAL	PORCENTAJE	ACUMULADO	ASCENDENTE
MEDIOS DE VERIFICACIÓN / FUENTE INFORMACIÓN			SUPUESTO		
ARCHIVO RESGUARDADO EN LA UNIDAD DEL DEPORTE: UDD/DIDD/ CONADE-ATLETAS- ENTRENADORES.- ALTO RENDIMIENTO Y RESERVA NACIONAL			INTERES DE LA POBLACION EN LA PRACTICA DE DIVERSAS DISCIPLINAS DEPORTIVAS		

DATOS DE LA META

Definición de la variable Meta:	1 - APOYOS A METODÓLOGOS, ENTRENADORES, ASOCIACIONES Y MUNICIPIOS
Unidad de medida:	26 - NÚMERO

LÍNEA BASE DE LA META DEL INDICADOR

AÑO	2017	VALOR	10.00
-----	------	-------	-------

AVANCE TRIMESTRAL

	1er.TRIMESTRE	2o.TRIMESTRE	3er.TRIMESTRE	4o.TRIMESTRE	TOTAL ACUMULADO
PROGRAMADA	0.00	10.00	0.00	0.00	10.00
ACTUALIZADA	0.00	10.00	0.00	0.00	10.00
ALCANZADA	0.00	10.00	0.00	0.00	10.00

PORCENTAJE ALCANZADO EN EL TRIMESTRE: 0.00 %

**REPORTE DE AVANCE DE GESTION
UR 510 - COMISIÓN ESTATAL DE CULTURA FÍSICA Y DEPORTE
CUARTO TRIMESTRE 2017**



ALINEACIÓN PED: EJE: DESARROLLO SOCIAL Y HUMANO

OBJETIVO: ARTE, CULTURA Y DEPORTE

ALINEACIÓN PES: OBJETIVO: PROMOVER EL DESARROLLO DEPORTIVO EN EL ESTADO.

ESTRATÉGIA: BRINDAR ACOMPAÑAMIENTO A ATLETAS LOCALES PARA DESARROLLAR SU MÁXIMO POTENCIAL, ASÍ COMO PROPORCIONAR LOS ESPACIOS ADECUADOS PARA DICHAS ACTIVIDADES.

RESULTADO: LA POBLACIÓN EN GENERAL SE INTEGRA A ACTIVIDADES FÍSICAS RECREATIVAS Y DEL DEPORTE.

OBJETIVO INSTITUCIONAL:

PROMOVER Y FOMENTAR ENTRE LOS OAXAQUEÑOS Y OAXAQUEÑAS LA PRÁCTICA DE LA ACTIVIDAD FÍSICA Y EL DEPORTE, A TRAVÉS DEL FORTALECIMIENTO A LAS ENTIDADES DEPORTIVAS, PARA AMPLIAR EN EL ESTADO DE OAXACA UNA BASE SOCIAL FÍSICAMENTE ACTIVA E INCLUYENTE, QUE CONTRIBUYA A MEJORAR LA SALUD Y LA CALIDAD DE VIDA DE LA POBLACIÓN, ASÍ COMO LOGRAR EL IMPULSO DE LOS TALENTOS DEPORTIVOS, LA ALTA COMPETENCIA Y EL ALTO RENDIMIENTO EN TODAS LAS DISCIPLINAS Y MODALIDADES DEPORTIVAS DE PARTICIPACIÓN EN LA OLIMPIADA NACIONAL Y COMPETENCIAS NACIONALES E INTERNACIONALES, PROMOVIELDOLO CON EL OTORGAMIENTO DE ESTÍMULOS, NUEVOS ESPACIOS DEPORTIVOS, APOYOS INTEGRALES Y CERTIFICACIONES A DEPORTISTAS, ASOCIACIONES, ENTRENADORES, CENTROS DE DESARROLLO ESCOLARES Y MUNICIPALES.

DISEÑAR Y APLICAR LOS INSTRUMENTOS LEGALES PARA LA CULTURA FÍSICA Y DEPORTE, EN CONCORDANCIA CON LAS LEGISLACIONES FEDERALES Y SIN CONTRAVENIR LA POLÍTICA NACIONAL DE CULTURA FÍSICA Y DEPORTE, VINCULANDO A LOS MUNICIPIOS DEL ESTADO CON EL PLAN ESTATAL DE DESARROLLO 2010-2016.

PROGRAMA: 174 - PROMOCIÓN Y FOMENTO DE LA ACTIVACIÓN FÍSICA Y DEL DEPORTE

FIN: CONTRIBUIR A LA CULTURA DEL DEPORTE Y EL FORTALECIMIENTO A LAS ENTIDADES DEPORTIVAS MEDIANTE LA PROMOCIÓN AL FOMENTO Y LA ACTIVIDAD FÍSICA, DEPORTE COMPETITIVO Y UNA ADECUADA INFRAESTRUCTURA DEPORTIVA.

PROPÓSITO: LA POBLACIÓN EN GENERAL SE INTEGRA A ACTIVIDADES FÍSICAS RECREATIVAS Y DEL DEPORTE.

COMPONENTE: ACTIVIDAD FÍSICA Y DEL DEPORTE PROMOVIDA Y FOMENTADA

ACTIVIDAD: APOYO A METODÓLOGOS, ENTRENADORES, ASOCIACIONES Y MUNICIPIOS

UE: 001-COMISIÓN ESTATAL DE CULTURA FÍSICA Y DEPORTE

PRESUPUESTO DE LA ACTIVIDAD

Aprobado	Ampliación	Reducción	Modificado	T1	T2	T3	T4	Acumulado	% de Devengado Acum. Vs. Modificado
0.00	2,100,000.00	0.00	2,100,000.00	0.00	0.00	0.00	2,097,889.64	2,097,889.64	99.90

DATOS DEL INDICADOR

Nombre:	PORCENTAJE DE APOYOS A METODÓLOGOS, ENTRENADORES, ASOCIACIONES Y MUNICIPIOS								
Definición:	MIDE EL PORCENTAJE DE APOYOS A METODÓLOGOS, ENTRENADORES, ASOCIACIONES Y MUNICIPIOS REALIZADO CONTRA PROGRAMADO								
Método de Cálculo:	[(NÚMERO DE APOYOS A METODÓLOGOS, ENTRENADORES, ASOCIACIONES Y MUNICIPIOS REALIZADO/ (NÚMERO DE APOYOS A METODÓLOGOS, ENTRENADORES, ASOCIACIONES Y MUNICIPIOS PROGRAMADO))*100								
Tipo	Dimensión	Frecuencia de Medición			Unidad de Medida		Tipo de Valor		Sentido Esperado
GESTIÓN	EFICACIA	TRIMESTRAL			PORCENTAJE		ACUMULADO		ASCENDENTE
MEDIOS DE VERIFICACIÓN / FUENTE INFORMACIÓN					SUPUESTO				
ARCHIVO RESGUARDADO EN LA UNIDAD DEL DEPORTE: UDD/DIDD/ CONADE-ATLETAS- ENTRENADORES.- ALTO RENDIMIENTO Y RESERVA NACIONAL					INTERES DE LA POBLACION EN LA PRACTICA DE DIVERSAS DISCIPLINAS DEPORTIVAS				

DATOS DE LA META

Definición de la variable Meta:	1 - NÚMERO DE APOYOS A METODÓLOGOS, ENTRENADORES, ASOCIACIONES Y MUNICIPIOS								
Unidad de medida:	26 - NÚMERO								

LÍNEA BASE DE LA META DEL INDICADOR

AÑO	0			VALOR			1.00		
-----	---	--	--	-------	--	--	------	--	--

AVANCE TRIMESTRAL

	1er.TRIMESTRE	2o.TRIMESTRE	3er.TRIMESTRE	4o.TRIMESTRE	TOTAL ACUMULADO
PROGRAMADA	0.00	1.00	0.00	0.00	1.00
ACTUALIZADA	0.00	1.00	1.00	0.00	2.00
ALCANZADA	0.00	0.00	1.00	0.00	1.00

PORCENTAJE ALCANZADO EN EL TRIMESTRE: 0.00 %

**REPORTE DE AVANCE DE GESTION
UR 510 - COMISIÓN ESTATAL DE CULTURA FÍSICA Y DEPORTE
CUARTO TRIMESTRE 2017**



ALINEACIÓN PED: EJE: DESARROLLO SOCIAL Y HUMANO
OBJETIVO: ARTE, CULTURA Y DEPORTE

ALINEACIÓN PES: OBJETIVO: PROMOVER EL DESARROLLO DEPORTIVO EN EL ESTADO.
ESTRATÉGIA: BRINDAR ACOMPAÑAMIENTO A ATLETAS LOCALES PARA DESARROLLAR SU MÁXIMO POTENCIAL, ASÍ COMO PROPORCIONAR LOS ESPACIOS ADECUADOS PARA DICHAS ACTIVIDADES.
RESULTADO: LA POBLACIÓN EN GENERAL SE INTEGRA A ACTIVIDADES FÍSICAS RECREATIVAS Y DEL DEPORTE.

OBJETIVO INSTITUCIONAL: PROMOVER Y FOMENTAR ENTRE LOS OAXAQUEÑOS Y OAXAQUEÑAS LA PRÁCTICA DE LA ACTIVIDAD FÍSICA Y EL DEPORTE, A TRAVÉS DEL FORTALECIMIENTO A LAS ENTIDADES DEPORTIVAS, PARA AMPLIAR EN EL ESTADO DE OAXACA UNA BASE SOCIAL FÍSICAMENTE ACTIVA E INCLUYENTE, QUE CONTRIBUYA A MEJORAR LA SALUD Y LA CALIDAD DE VIDA DE LA POBLACIÓN, ASÍ COMO LOGRAR EL IMPULSO DE LOS TALENTOS DEPORTIVOS, LA ALTA COMPETENCIA Y EL ALTO RENDIMIENTO EN TODAS LAS DISCIPLINAS Y MODALIDADES DEPORTIVAS DE PARTICIPACIÓN EN LA OLIMPIADA NACIONAL Y COMPETENCIAS NACIONALES E INTERNACIONALES, PROMOVIELDOLO CON EL OTORGAMIENTO DE ESTÍMULOS, NUEVOS ESPACIOS DEPORTIVOS, APOYOS INTEGRALES Y CERTIFICACIONES A DEPORTISTAS, ASOCIACIONES, ENTRENADORES, CENTROS DE DESARROLLO ESCOLARES Y MUNICIPALES.
DISEÑAR Y APLICAR LOS INSTRUMENTOS LEGALES PARA LA CULTURA FÍSICA Y DEPORTE, EN CONCORDANCIA CON LAS LEGISLACIONES FEDERALES Y SIN CONTRAVENIR LA POLÍTICA NACIONAL DE CULTURA FÍSICA Y DEPORTE, VINCULANDO A LOS MUNICIPIOS DEL ESTADO CON EL PLAN ESTATAL DE DESARROLLO 2010-2016.

PROGRAMA: 174 - PROMOCIÓN Y FOMENTO DE LA ACTIVACIÓN FÍSICA Y DEL DEPORTE
FIN: CONTRIBUIR A LA CULTURA DEL DEPORTE Y EL FORTALECIMIENTO A LAS ENTIDADES DEPORTIVAS MEDIANTE LA PROMOCIÓN AL FOMENTO Y LA ACTIVIDAD FÍSICA, DEPORTE COMPETITIVO Y UNA ADECUADA INFRAESTRUCTURA DEPORTIVA.
PROPÓSITO: LA POBLACIÓN EN GENERAL SE INTEGRA A ACTIVIDADES FÍSICAS RECREATIVAS Y DEL DEPORTE.
COMPONENTE: ACTIVIDAD FÍSICA Y DEL DEPORTE PROMOVIDA Y FOMENTADA
ACTIVIDAD: APOYO A METODÓLOGOS, ENTRENADORES, ASOCIACIONES Y MUNICIPIOS
UE: 001-COMISIÓN ESTATAL DE CULTURA FÍSICA Y DEPORTE

PRESUPUESTO DE LA ACTIVIDAD

Aprobado	Ampliación	Reducción	Modificado	T1	T2	T3	T4	Acumulado	% de Devengado Acum. Vs. Modificado
0.00	292,025.00	0.00	292,025.00	292,025.00	0.00	0.00	0.00	292,025.00	0.00

DATOS DEL INDICADOR

Nombre:	PORCENTAJE DE APOYOS A METODÓLOGOS, ENTRENADORES, ASOCIACIONES Y MUNICIPIOS								
Definición:	MIDE EL PORCENTAJE DE APOYOS A METODÓLOGOS, ENTRENADORES, ASOCIACIONES Y MUNICIPIOS REALIZADO CONTRA PROGRAMADO								
Método de Cálculo:	[(NÚMERO DE APOYOS A METODÓLOGOS, ENTRENADORES, ASOCIACIONES Y MUNICIPIOS REALIZADO/ (NÚMERO DE APOYOS A METODÓLOGOS, ENTRENADORES, ASOCIACIONES Y MUNICIPIOS PROGRAMADO))*100								
Tipo	Dimensión	Frecuencia de Medición			Unidad de Medida		Tipo de Valor		Sentido Esperado
GESTIÓN	EFICACIA	TRIMESTRAL			PORCENTAJE		ACUMULADO		ASCENDENTE
MEDIOS DE VERIFICACIÓN / FUENTE INFORMACIÓN					SUPUESTO				
ARCHIVO RESGUARDADO EN LA UNIDAD DEL DEPORTE: UDD/DIDD/ CONADE-ATLETAS- ENTRENADORES.- ALTO RENDIMIENTO Y RESERVA NACIONAL					INTERES DE LA POBLACION EN LA PRACTICA DE DIVERSAS DISCIPLINAS DEPORTIVAS				

DATOS DE LA META

Definición de la variable Meta:	1 - APOYOS A METODÓLOGOS, ENTRENADORES, ASOCIACIONES Y MUNICIPIOS								
Unidad de medida:	26 - NÚMERO								

LÍNEA BASE DE LA META DEL INDICADOR

AÑO	2017			VALOR	4.00
-----	------	--	--	-------	------

AVANCE TRIMESTRAL

	1er.TRIMESTRE	2o.TRIMESTRE	3er.TRIMESTRE	4o.TRIMESTRE	TOTAL ACUMULADO
PROGRAMADA	0.00	4.00	0.00	0.00	4.00
ACTUALIZADA	0.00	4.00	0.00	0.00	4.00
ALCANZADA	0.00	4.00	0.00	0.00	4.00

PORCENTAJE ALCANZADO EN EL TRIMESTRE: 0.00 %

**REPORTE DE AVANCE DE GESTION
UR 510 - COMISIÓN ESTATAL DE CULTURA FÍSICA Y DEPORTE
CUARTO TRIMESTRE 2017**



ALINEACIÓN PED: EJE: DESARROLLO SOCIAL Y HUMANO

OBJETIVO: ARTE, CULTURA Y DEPORTE

ALINEACIÓN PES: OBJETIVO: PROMOVER EL DESARROLLO DEPORTIVO EN EL ESTADO.

ESTRATÉGIA: BRINDAR ACOMPAÑAMIENTO A ATLETAS LOCALES PARA DESARROLLAR SU MÁXIMO POTENCIAL, ASÍ COMO PROPORCIONAR LOS ESPACIOS ADECUADOS PARA DICHAS ACTIVIDADES.

RESULTADO: LA POBLACIÓN EN GENERAL SE INTEGRA A ACTIVIDADES FÍSICAS RECREATIVAS Y DEL DEPORTE.

OBJETIVO INSTITUCIONAL:

PROMOVER Y FOMENTAR ENTRE LOS OAXAQUEÑOS Y OAXAQUEÑAS LA PRÁCTICA DE LA ACTIVIDAD FÍSICA Y EL DEPORTE, A TRAVÉS DEL FORTALECIMIENTO A LAS ENTIDADES DEPORTIVAS, PARA AMPLIAR EN EL ESTADO DE OAXACA UNA BASE SOCIAL FÍSICAMENTE ACTIVA E INCLUYENTE, QUE CONTRIBUYA A MEJORAR LA SALUD Y LA CALIDAD DE VIDA DE LA POBLACIÓN, ASÍ COMO LOGRAR EL IMPULSO DE LOS TALENTOS DEPORTIVOS, LA ALTA COMPETENCIA Y EL ALTO RENDIMIENTO EN TODAS LAS DISCIPLINAS Y MODALIDADES DEPORTIVAS DE PARTICIPACIÓN EN LA OLIMPIADA NACIONAL Y COMPETENCIAS NACIONALES E INTERNACIONALES, PROMOVIELDOLO CON EL OTORGAMIENTO DE ESTÍMULOS, NUEVOS ESPACIOS DEPORTIVOS, APOYOS INTEGRALES Y CERTIFICACIONES A DEPORTISTAS, ASOCIACIONES, ENTRENADORES, CENTROS DE DESARROLLO ESCOLARES Y MUNICIPALES.
DISEÑAR Y APLICAR LOS INSTRUMENTOS LEGALES PARA LA CULTURA FÍSICA Y DEPORTE, EN CONCORDANCIA CON LAS LEGISLACIONES FEDERALES Y SIN CONTRAVENIR LA POLÍTICA NACIONAL DE CULTURA FÍSICA Y DEPORTE, VINCULANDO A LOS MUNICIPIOS DEL ESTADO CON EL PLAN ESTATAL DE DESARROLLO 2010-2016.

PROGRAMA: 174 - PROMOCIÓN Y FOMENTO DE LA ACTIVACIÓN FÍSICA Y DEL DEPORTE

FIN: CONTRIBUIR A LA CULTURA DEL DEPORTE Y EL FORTALECIMIENTO A LAS ENTIDADES DEPORTIVAS MEDIANTE LA PROMOCIÓN AL FOMENTO Y LA ACTIVIDAD FÍSICA, DEPORTE COMPETITIVO Y UNA ADECUADA INFRAESTRUCTURA DEPORTIVA.

PROPÓSITO: LA POBLACIÓN EN GENERAL SE INTEGRA A ACTIVIDADES FÍSICAS RECREATIVAS Y DEL DEPORTE.

COMPONENTE: ACTIVIDAD FÍSICA Y DEL DEPORTE PROMOVIDA Y FOMENTADA

ACTIVIDAD: EVENTO

UE: 001-COMISIÓN ESTATAL DE CULTURA FÍSICA Y DEPORTE

PRESUPUESTO DE LA ACTIVIDAD

Aprobado	Ampliación	Reducción	Modificado	T1	T2	T3	T4	Acumulado	% de Devengado Acum. Vs. Modificado
2,000,001.16	692,144.01	692,144.01	2,000,001.16	170,680.00	332,691.40	1,149,604.61	347,025.15	2,000,001.16	17.35

DATOS DEL INDICADOR

Nombre:	PORCENTAJE DE EVENTOS REALIZADOS				
Definición:	MIDE EL PORCENTAJE DE EVENTOS REALIZADOS				
Método de Cálculo:	(NÚMERO DE EVENTOS REALIZADOS/NÚMERO DE EVENTOS PROGRAMADOS)*100				
Tipo	Dimensión	Frecuencia de Medición	Unidad de Medida	Tipo de Valor	Sentido Esperado
GESTIÓN	EFICACIA	TRIMESTRAL	PORCENTAJE	ACUMULADO	ASCENDENTE
MEDIOS DE VERIFICACIÓN / FUENTE INFORMACIÓN			SUPUESTO		
ARCHIVO RESGUARDADO EN EL DEPARTAMENTO DE ACTIVACION FISICA: UCF/DCFM/PONTE AL 100 Y MUEVETE EN 30M2015			NECESIDAD DE INCULCAR EL HABITO DE LA ACTIVACION FISICA EN LA POBLACION OAXAQUEÑA		

DATOS DE LA META

Definición de la variable Meta:	1 - NÚMERO DE EVENTOS REALIZADOS
Unidad de medida:	26 - NÚMERO

LÍNEA BASE DE LA META DEL INDICADOR

AÑO	0	VALOR	3.00
-----	---	-------	------

AVANCE TRIMESTRAL

	1er.TRIMESTRE	2o.TRIMESTRE	3er.TRIMESTRE	4o.TRIMESTRE	TOTAL ACUMULADO
PROGRAMADA	1.00	0.00	1.00	1.00	3.00
ACTUALIZADA	1.00	0.00	1.00	1.00	3.00
ALCANZADA	1.00	0.00	1.00	1.00	3.00

PORCENTAJE ALCANZADO EN EL TRIMESTRE: 33.33 %

**REPORTE DE AVANCE DE GESTION
UR 510 - COMISIÓN ESTATAL DE CULTURA FÍSICA Y DEPORTE
CUARTO TRIMESTRE 2017**



ALINEACIÓN PED: EJE: DESARROLLO SOCIAL Y HUMANO
OBJETIVO: ARTE, CULTURA Y DEPORTE

ALINEACIÓN PES: OBJETIVO: PROMOVER EL DESARROLLO DEPORTIVO EN EL ESTADO.
ESTRATEGIA: BRINDAR ACOMPAÑAMIENTO A ATLETAS LOCALES PARA DESARROLLAR SU MÁXIMO POTENCIAL, ASÍ COMO PROPORCIONAR LOS ESPACIOS ADECUADOS PARA DICHAS ACTIVIDADES.
RESULTADO: LA POBLACIÓN EN GENERAL SE INTEGRA A ACTIVIDADES FÍSICAS RECREATIVAS Y DEL DEPORTE.

OBJETIVO INSTITUCIONAL: PROMOVER Y FOMENTAR ENTRE LOS OAXAQUEÑOS Y OAXAQUEÑAS LA PRÁCTICA DE LA ACTIVIDAD FÍSICA Y EL DEPORTE, A TRAVÉS DEL FORTALECIMIENTO A LAS ENTIDADES DEPORTIVAS, PARA AMPLIAR EN EL ESTADO DE OAXACA UNA BASE SOCIAL FÍSICAMENTE ACTIVA E INCLUYENTE, QUE CONTRIBUYA A MEJORAR LA SALUD Y LA CALIDAD DE VIDA DE LA POBLACIÓN, ASÍ COMO LOGRAR EL IMPULSO DE LOS TALENTOS DEPORTIVOS, LA ALTA COMPETENCIA Y EL ALTO RENDIMIENTO EN TODAS LAS DISCIPLINAS Y MODALIDADES DEPORTIVAS DE PARTICIPACIÓN EN LA OLIMPIADA NACIONAL Y COMPETENCIAS NACIONALES E INTERNACIONALES, PROMOVIELDOLO CON EL OTORGAMIENTO DE ESTÍMULOS, NUEVOS ESPACIOS DEPORTIVOS, APOYOS INTEGRALES Y CERTIFICACIONES A DEPORTISTAS, ASOCIACIONES, ENTRENADORES, CENTROS DE DESARROLLO ESCOLARES Y MUNICIPALES.
DISEÑAR Y APLICAR LOS INSTRUMENTOS LEGALES PARA LA CULTURA FÍSICA Y DEPORTE, EN CONCORDANCIA CON LAS LEGISLACIONES FEDERALES Y SIN CONTRAVENIR LA POLÍTICA NACIONAL DE CULTURA FÍSICA Y DEPORTE, VINCULANDO A LOS MUNICIPIOS DEL ESTADO CON EL PLAN ESTATAL DE DESARROLLO 2010-2016.

PROGRAMA: 174 - PROMOCIÓN Y FOMENTO DE LA ACTIVACIÓN FÍSICA Y DEL DEPORTE
FIN: CONTRIBUIR A LA CULTURA DEL DEPORTE Y EL FORTALECIMIENTO A LAS ENTIDADES DEPORTIVAS MEDIANTE LA PROMOCIÓN AL FOMENTO Y LA ACTIVIDAD FÍSICA, DEPORTE COMPETITIVO Y UNA ADECUADA INFRAESTRUCTURA DEPORTIVA.
PROPÓSITO: LA POBLACIÓN EN GENERAL SE INTEGRA A ACTIVIDADES FÍSICAS RECREATIVAS Y DEL DEPORTE.
COMPONENTE: ACTIVIDAD FÍSICA Y DEL DEPORTE PROMOVIDA Y FOMENTADA
ACTIVIDAD: EVENTO
UE: 001-COMISIÓN ESTATAL DE CULTURA FÍSICA Y DEPORTE

PRESUPUESTO DE LA ACTIVIDAD

Aprobado	Ampliación	Reducción	Modificado	T1	T2	T3	T4	Acumulado	% de Devengado Acum. Vs. Modificado
0.00	1,500,000.00	0.00	1,500,000.00	0.00	0.00	0.00	1,498,500.00	1,498,500.00	99.90

DATOS DEL INDICADOR

Nombre:	PORCENTAJE DE EVENTOS REALIZADOS				
Definición:	MIDE EL PORCENTAJE DE EVENTOS REALIZADOS				
Método de Cálculo:	(NÚMERO DE EVENTOS REALIZADOS/NÚMERO DE EVENTOS PROGRAMADOS)*100				
Tipo	Dimensión	Frecuencia de Medición	Unidad de Medida	Tipo de Valor	Sentido Esperado
GESTIÓN	EFICACIA	TRIMESTRAL	PORCENTAJE	ACUMULADO	ASCENDENTE
MEDIOS DE VERIFICACIÓN / FUENTE INFORMACIÓN			SUPUESTO		
ARCHIVO RESGUARDADO EN EL DEPARTAMENTO DE ACTIVACION FISICA: UCF/DCFM/PONTE AL 100 Y MUEVETE EN 30M2015			NECESIDAD DE INCULCAR EL HABITO DE LA ACTIVACION FISICA EN LA POBLACION OAXAQUEÑA		

DATOS DE LA META

Definición de la variable Meta:	1 - NÚMERO DE EVENTOS REALIZADOS
Unidad de medida:	26 - NÚMERO

LÍNEA BASE DE LA META DEL INDICADOR

AÑO	VALOR
0	1.00

AVANCE TRIMESTRAL

	1er.TRIMESTRE	2o.TRIMESTRE	3er.TRIMESTRE	4o.TRIMESTRE	TOTAL ACUMULADO
PROGRAMADA	0.00	0.00	0.00	1.00	1.00
ACTUALIZADA	0.00	0.00	0.00	1.00	1.00
ALCANZADA	0.00	0.00	0.00	1.00	1.00

PORCENTAJE ALCANZADO EN EL TRIMESTRE: 100.00 %

**REPORTE DE AVANCE DE GESTION
UR 510 - COMISIÓN ESTATAL DE CULTURA FÍSICA Y DEPORTE
CUARTO TRIMESTRE 2017**



ALINEACIÓN PED: EJE: DESARROLLO SOCIAL Y HUMANO

OBJETIVO: ARTE, CULTURA Y DEPORTE

ALINEACIÓN PES: OBJETIVO: PROMOVER EL DESARROLLO DEPORTIVO EN EL ESTADO.

ESTRATÉGIA: BRINDAR ACOMPAÑAMIENTO A ATLETAS LOCALES PARA DESARROLLAR SU MÁXIMO POTENCIAL, ASÍ COMO PROPORCIONAR LOS ESPACIOS ADECUADOS PARA DICHAS ACTIVIDADES.

RESULTADO: LA POBLACIÓN EN GENERAL SE INTEGRA A ACTIVIDADES FÍSICAS RECREATIVAS Y DEL DEPORTE.

OBJETIVO INSTITUCIONAL:

PROMOVER Y FOMENTAR ENTRE LOS OAXAQUEÑOS Y OAXAQUEÑAS LA PRÁCTICA DE LA ACTIVIDAD FÍSICA Y EL DEPORTE, A TRAVÉS DEL FORTALECIMIENTO A LAS ENTIDADES DEPORTIVAS, PARA AMPLIAR EN EL ESTADO DE OAXACA UNA BASE SOCIAL FÍSICAMENTE ACTIVA E INCLUYENTE, QUE CONTRIBUYA A MEJORAR LA SALUD Y LA CALIDAD DE VIDA DE LA POBLACIÓN, ASÍ COMO LOGRAR EL IMPULSO DE LOS TALENTOS DEPORTIVOS, LA ALTA COMPETENCIA Y EL ALTO RENDIMIENTO EN TODAS LAS DISCIPLINAS Y MODALIDADES DEPORTIVAS DE PARTICIPACIÓN EN LA OLIMPIADA NACIONAL Y COMPETENCIAS NACIONALES E INTERNACIONALES, PROMOVIELDOLO CON EL OTORGAMIENTO DE ESTÍMULOS, NUEVOS ESPACIOS DEPORTIVOS, APOYOS INTEGRALES Y CERTIFICACIONES A DEPORTISTAS, ASOCIACIONES, ENTRENADORES, CENTROS DE DESARROLLO ESCOLARES Y MUNICIPALES.
DISEÑAR Y APLICAR LOS INSTRUMENTOS LEGALES PARA LA CULTURA FÍSICA Y DEPORTE, EN CONCORDANCIA CON LAS LEGISLACIONES FEDERALES Y SIN CONTRAVENIR LA POLÍTICA NACIONAL DE CULTURA FÍSICA Y DEPORTE, VINCULANDO A LOS MUNICIPIOS DEL ESTADO CON EL PLAN ESTATAL DE DESARROLLO 2010-2016.

PROGRAMA: 174 - PROMOCIÓN Y FOMENTO DE LA ACTIVACIÓN FÍSICA Y DEL DEPORTE

FIN: CONTRIBUIR A LA CULTURA DEL DEPORTE Y EL FORTALECIMIENTO A LAS ENTIDADES DEPORTIVAS MEDIANTE LA PROMOCIÓN AL FOMENTO Y LA ACTIVIDAD FÍSICA, DEPORTE COMPETITIVO Y UNA ADECUADA INFRAESTRUCTURA DEPORTIVA.

PROPÓSITO: LA POBLACIÓN EN GENERAL SE INTEGRA A ACTIVIDADES FÍSICAS RECREATIVAS Y DEL DEPORTE.

COMPONENTE: ACTIVIDAD FÍSICA Y DEL DEPORTE PROMOVIDA Y FOMENTADA

ACTIVIDAD: EVENTO

UE: 001-COMISIÓN ESTATAL DE CULTURA FÍSICA Y DEPORTE

PRESUPUESTO DE LA ACTIVIDAD

Aprobado	Ampliación	Reducción	Modificado	T1	T2	T3	T4	Acumulado	% de Devengado Acum. Vs. Modificado
165,000.00	2,199,929.11	33,358.01	2,331,571.10	11,776.89	58,145.04	27,183.17	2,234,466.00	2,331,571.10	95.84

DATOS DEL INDICADOR

Nombre:	PORCENTAJE DE EVENTOS REALIZADOS				
Definición:	MIDE EL PORCENTAJE DE EVENTOS REALIZADOS				
Método de Cálculo:	(NÚMERO DE EVENTOS REALIZADOS/NÚMERO DE EVENTOS PROGRAMADOS)*100				
Tipo	Dimensión	Frecuencia de Medición	Unidad de Medida	Tipo de Valor	Sentido Esperado
GESTIÓN	EFICACIA	TRIMESTRAL	PORCENTAJE	ACUMULADO	ASCENDENTE
MEDIOS DE VERIFICACIÓN / FUENTE INFORMACIÓN			SUPUESTO		
ARCHIVO RESGUARDADO EN EL DEPARTAMENTO DE ACTIVACION FISICA: UCF/DCFM/PONTE AL 100 Y MUEVETE EN 30M2015			NECESIDAD DE INCULCAR EL HABITO DE LA ACTIVACION FISICA EN LA POBLACION OAXAQUEÑA		

DATOS DE LA META

Definición de la variable Meta:	1 - NÚMERO DE EVENTOS REALIZADOS
Unidad de medida:	26 - NÚMERO

LÍNEA BASE DE LA META DEL INDICADOR

AÑO	2014	VALOR	50.00
-----	------	-------	-------

AVANCE TRIMESTRAL

	1er.TRIMESTRE	2o.TRIMESTRE	3er.TRIMESTRE	4o.TRIMESTRE	TOTAL ACUMULADO
PROGRAMADA	10.00	15.00	15.00	10.00	50.00
ACTUALIZADA	10.00	15.00	15.00	35.00	75.00
ALCANZADA	10.00	15.00	15.00	35.00	75.00

PORCENTAJE ALCANZADO EN EL TRIMESTRE: 46.67 %

**REPORTE DE AVANCE DE GESTION
UR 510 - COMISIÓN ESTATAL DE CULTURA FÍSICA Y DEPORTE
CUARTO TRIMESTRE 2017**



ALINEACIÓN PED: EJE: DESARROLLO SOCIAL Y HUMANO
OBJETIVO: ARTE, CULTURA Y DEPORTE

ALINEACIÓN PES: OBJETIVO: PROMOVER EL DESARROLLO DEPORTIVO EN EL ESTADO.
ESTRATEGIA: BRINDAR ACOMPAÑAMIENTO A ATLETAS LOCALES PARA DESARROLLAR SU MÁXIMO POTENCIAL, ASÍ COMO PROPORCIONAR LOS ESPACIOS ADECUADOS PARA DICHAS ACTIVIDADES.
RESULTADO: LA POBLACIÓN EN GENERAL SE INTEGRA A ACTIVIDADES FÍSICAS RECREATIVAS Y DEL DEPORTE.

OBJETIVO INSTITUCIONAL: PROMOVER Y FOMENTAR ENTRE LOS OAXAQUEÑOS Y OAXAQUEÑAS LA PRÁCTICA DE LA ACTIVIDAD FÍSICA Y EL DEPORTE, A TRAVÉS DEL FORTALECIMIENTO A LAS ENTIDADES DEPORTIVAS, PARA AMPLIAR EN EL ESTADO DE OAXACA UNA BASE SOCIAL FÍSICAMENTE ACTIVA E INCLUYENTE, QUE CONTRIBUYA A MEJORAR LA SALUD Y LA CALIDAD DE VIDA DE LA POBLACIÓN, ASÍ COMO LOGRAR EL IMPULSO DE LOS TALENTOS DEPORTIVOS, LA ALTA COMPETENCIA Y EL ALTO RENDIMIENTO EN TODAS LAS DISCIPLINAS Y MODALIDADES DEPORTIVAS DE PARTICIPACIÓN EN LA OLIMPIADA NACIONAL Y COMPETENCIAS NACIONALES E INTERNACIONALES, PROMOVIELDOLO CON EL OTORGAMIENTO DE ESTÍMULOS, NUEVOS ESPACIOS DEPORTIVOS, APOYOS INTEGRALES Y CERTIFICACIONES A DEPORTISTAS, ASOCIACIONES, ENTRENADORES, CENTROS DE DESARROLLO ESCOLARES Y MUNICIPALES.
DISEÑAR Y APLICAR LOS INSTRUMENTOS LEGALES PARA LA CULTURA FÍSICA Y DEPORTE, EN CONCORDANCIA CON LAS LEGISLACIONES FEDERALES Y SIN CONTRAVENIR LA POLÍTICA NACIONAL DE CULTURA FÍSICA Y DEPORTE, VINCULANDO A LOS MUNICIPIOS DEL ESTADO CON EL PLAN ESTATAL DE DESARROLLO 2010-2016.

PROGRAMA: 174 - PROMOCIÓN Y FOMENTO DE LA ACTIVACIÓN FÍSICA Y DEL DEPORTE
FIN: CONTRIBUIR A LA CULTURA DEL DEPORTE Y EL FORTALECIMIENTO A LAS ENTIDADES DEPORTIVAS MEDIANTE LA PROMOCIÓN AL FOMENTO Y LA ACTIVIDAD FÍSICA, DEPORTE COMPETITIVO Y UNA ADECUADA INFRAESTRUCTURA DEPORTIVA.
PROPÓSITO: LA POBLACIÓN EN GENERAL SE INTEGRA A ACTIVIDADES FÍSICAS RECREATIVAS Y DEL DEPORTE.
COMPONENTE: ACTIVIDAD FÍSICA Y DEL DEPORTE PROMOVIDA Y FOMENTADA
ACTIVIDAD: EVENTO
UE: 001-COMISIÓN ESTATAL DE CULTURA FÍSICA Y DEPORTE

PRESUPUESTO DE LA ACTIVIDAD

Aprobado	Ampliación	Reducción	Modificado	T1	T2	T3	T4	Acumulado	% de Devengado Acum. Vs. Modificado
0.00	110,000.00	0.00	110,000.00	110,000.00	0.00	0.00	0.00	110,000.00	0.00

DATOS DEL INDICADOR

Nombre:	PORCENTAJE DE EVENTOS REALIZADOS				
Definición:	MIDE EL PORCENTAJE DE EVENTOS REALIZADOS				
Método de Cálculo:	(NÚMERO DE EVENTOS REALIZADOS/NÚMERO DE EVENTOS PROGRAMADOS)*100				
Tipo	Dimensión	Frecuencia de Medición	Unidad de Medida	Tipo de Valor	Sentido Esperado
GESTIÓN	EFICACIA	TRIMESTRAL	PORCENTAJE	ACUMULADO	ASCENDENTE
MEDIOS DE VERIFICACIÓN / FUENTE INFORMACIÓN			SUPUESTO		
ARCHIVO RESGUARDADO EN EL DEPARTAMENTO DE ACTIVACION FISICA: UCF/DCFM/PONTE AL 100 Y MUEVETE EN 30M2015			NECESIDAD DE INCULCAR EL HABITO DE LA ACTIVACION FISICA EN LA POBLACION OAXAQUEÑA		

DATOS DE LA META

Definición de la variable Meta:	1 - EVENTOS REALIZADOS
Unidad de medida:	26 - NÚMERO

LÍNEA BASE DE LA META DEL INDICADOR

AÑO	2017	VALOR	1.00
-----	------	-------	------

AVANCE TRIMESTRAL

	1er.TRIMESTRE	2o.TRIMESTRE	3er.TRIMESTRE	4o.TRIMESTRE	TOTAL ACUMULADO
PROGRAMADA	0.00	1.00	0.00	0.00	1.00
ACTUALIZADA	0.00	1.00	0.00	0.00	1.00
ALCANZADA	0.00	1.00	0.00	0.00	1.00

PORCENTAJE ALCANZADO EN EL TRIMESTRE: 0.00 %

**REPORTE DE AVANCE DE GESTION
UR 510 - COMISIÓN ESTATAL DE CULTURA FÍSICA Y DEPORTE
CUARTO TRIMESTRE 2017**



ALINEACIÓN PED: EJE: DESARROLLO SOCIAL Y HUMANO
OBJETIVO: ARTE, CULTURA Y DEPORTE

ALINEACIÓN PES: OBJETIVO: PROMOVER EL DESARROLLO DEPORTIVO EN EL ESTADO.
ESTRATEGÍA: BRINDAR ACOMPAÑAMIENTO A ATLETAS LOCALES PARA DESARROLLAR SU MÁXIMO POTENCIAL, ASÍ COMO PROPORCIONAR LOS ESPACIOS ADECUADOS PARA DICHAS ACTIVIDADES.
RESULTADO: LA POBLACIÓN EN GENERAL SE INTEGRA A ACTIVIDADES FÍSICAS RECREATIVAS Y DEL DEPORTE.

OBJETIVO INSTITUCIONAL: PROMOVER Y FOMENTAR ENTRE LOS OAXAQUEÑOS Y OAXAQUEÑAS LA PRÁCTICA DE LA ACTIVIDAD FÍSICA Y EL DEPORTE, A TRAVÉS DEL FORTALECIMIENTO A LAS ENTIDADES DEPORTIVAS, PARA AMPLIAR EN EL ESTADO DE OAXACA UNA BASE SOCIAL FÍSICAMENTE ACTIVA E INCLUYENTE, QUE CONTRIBUYA A MEJORAR LA SALUD Y LA CALIDAD DE VIDA DE LA POBLACIÓN, ASÍ COMO LOGRAR EL IMPULSO DE LOS TALENTOS DEPORTIVOS, LA ALTA COMPETENCIA Y EL ALTO RENDIMIENTO EN TODAS LAS DISCIPLINAS Y MODALIDADES DEPORTIVAS DE PARTICIPACIÓN EN LA OLIMPIADA NACIONAL Y COMPETENCIAS NACIONALES E INTERNACIONALES, PROMOVIELDOLO CON EL OTORGAMIENTO DE ESTÍMULOS, NUEVOS ESPACIOS DEPORTIVOS, APOYOS INTEGRALES Y CERTIFICACIONES A DEPORTISTAS, ASOCIACIONES, ENTRENADORES, CENTROS DE DESARROLLO ESCOLARES Y MUNICIPALES.
DISEÑAR Y APLICAR LOS INSTRUMENTOS LEGALES PARA LA CULTURA FÍSICA Y DEPORTE, EN CONCORDANCIA CON LAS LEGISLACIONES FEDERALES Y SIN CONTRAVENIR LA POLÍTICA NACIONAL DE CULTURA FÍSICA Y DEPORTE, VINCULANDO A LOS MUNICIPIOS DEL ESTADO CON EL PLAN ESTATAL DE DESARROLLO 2010-2016.

PROGRAMA: 174 - PROMOCIÓN Y FOMENTO DE LA ACTIVACIÓN FÍSICA Y DEL DEPORTE
FIN: CONTRIBUIR A LA CULTURA DEL DEPORTE Y EL FORTALECIMIENTO A LAS ENTIDADES DEPORTIVAS MEDIANTE LA PROMOCIÓN AL FOMENTO Y LA ACTIVIDAD FÍSICA, DEPORTE COMPETITIVO Y UNA ADECUADA INFRAESTRUCTURA DEPORTIVA.
PROPÓSITO: LA POBLACIÓN EN GENERAL SE INTEGRA A ACTIVIDADES FÍSICAS RECREATIVAS Y DEL DEPORTE.
COMPONENTE: ATLETA DE ALTO RENDIMIENTO CONVENCIONAL IMPULSADO Y FORMADO
ACTIVIDAD: ACCIÓN DE IMPULSO DE TALENTOS Y DEPORTISTAS CONVENCIONALES
UE: 001-COMISIÓN ESTATAL DE CULTURA FÍSICA Y DEPORTE

PRESUPUESTO DE LA ACTIVIDAD

Aprobado	Ampliación	Reducción	Modificado	T1	T2	T3	T4	Acumulado	% de Devengado Acum. Vs. Modificado
2,834,404.80	1,285,601.20	300,601.20	3,819,404.80	408,000.00	272,000.00	988,000.00	2,151,404.80	3,819,404.80	56.33

DATOS DEL INDICADOR

Nombre:	PORCENTAJE DE ACCIONES DE IMPULSO DE TALENTOS Y DEPORTISTAS CONVENCIONALES				
Definición:	MIDE EL PORCENTAJE DE ACCIONES DE IMPULSO DE TALENTOS Y DEPORTISTAS CONVENCIONALES REALIZADO CONTRA PROGRAMADO				
Método de Cálculo:	[(NÚMERO DE ACCIONES DE IMPULSO DE TALENTOS Y DEPORTISTAS CONVENCIONALES REALIZADO/ (NÚMERO DE ACCIONES DE IMPULSO DE TALENTOS Y DEPORTISTAS CONVENCIONALES PROGRAMADO)]*100				
Tipo	Dimensión	Frecuencia de Medición	Unidad de Medida	Tipo de Valor	Sentido Esperado
GESTIÓN	EFICACIA	TRIMESTRAL	PORCENTAJE	ACUMULADO	ASCENDENTE
MEDIOS DE VERIFICACIÓN / FUENTE INFORMACIÓN			SUPUESTO		
1)deportes.oaxaca.gob.mx.			ATLETAS CON NECESIDADES DE APOYO ECONOMICO PARA SU PREPARACION		

DATOS DE LA META

Definición de la variable Meta:	1 - NÚMERO DE ACCIONES DE IMPULSO DE TALENTOS Y DEPORTISTAS CONVENCIONALES
Unidad de medida:	26 - NÚMERO

LÍNEA BASE DE LA META DEL INDICADOR

AÑO	2014	VALOR	1,160.00
-----	------	-------	----------

AVANCE TRIMESTRAL

	1er.TRIMESTRE	2o.TRIMESTRE	3er.TRIMESTRE	4o.TRIMESTRE	TOTAL ACUMULADO
PROGRAMADA	290.00	290.00	290.00	290.00	1,160.00
ACTUALIZADA	290.00	290.00	290.00	290.00	1,160.00
ALCANZADA	290.00	290.00	290.00	290.00	1,160.00

PORCENTAJE ALCANZADO EN EL TRIMESTRE: 25.00 %

**REPORTE DE AVANCE DE GESTION
UR 510 - COMISIÓN ESTATAL DE CULTURA FÍSICA Y DEPORTE
CUARTO TRIMESTRE 2017**



ALINEACIÓN PED: EJE: DESARROLLO SOCIAL Y HUMANO
OBJETIVO: ARTE, CULTURA Y DEPORTE

ALINEACIÓN PES: OBJETIVO: PROMOVER EL DESARROLLO DEPORTIVO EN EL ESTADO.
ESTRATEGIA: BRINDAR ACOMPAÑAMIENTO A ATLETAS LOCALES PARA DESARROLLAR SU MÁXIMO POTENCIAL, ASÍ COMO PROPORCIONAR LOS ESPACIOS ADECUADOS PARA DICHAS ACTIVIDADES.
RESULTADO: LA POBLACIÓN EN GENERAL SE INTEGRA A ACTIVIDADES FÍSICAS RECREATIVAS Y DEL DEPORTE.

OBJETIVO INSTITUCIONAL: PROMOVER Y FOMENTAR ENTRE LOS OAXAQUEÑOS Y OAXAQUEÑAS LA PRÁCTICA DE LA ACTIVIDAD FÍSICA Y EL DEPORTE, A TRAVÉS DEL FORTALECIMIENTO A LAS ENTIDADES DEPORTIVAS, PARA AMPLIAR EN EL ESTADO DE OAXACA UNA BASE SOCIAL FÍSICAMENTE ACTIVA E INCLUYENTE, QUE CONTRIBUYA A MEJORAR LA SALUD Y LA CALIDAD DE VIDA DE LA POBLACIÓN, ASÍ COMO LOGRAR EL IMPULSO DE LOS TALENTOS DEPORTIVOS, LA ALTA COMPETENCIA Y EL ALTO RENDIMIENTO EN TODAS LAS DISCIPLINAS Y MODALIDADES DEPORTIVAS DE PARTICIPACIÓN EN LA OLIMPIADA NACIONAL Y COMPETENCIAS NACIONALES E INTERNACIONALES, PROMOVIELDOLO CON EL OTORGAMIENTO DE ESTÍMULOS, NUEVOS ESPACIOS DEPORTIVOS, APOYOS INTEGRALES Y CERTIFICACIONES A DEPORTISTAS, ASOCIACIONES, ENTRENADORES, CENTROS DE DESARROLLO ESCOLARES Y MUNICIPALES.
DISEÑAR Y APLICAR LOS INSTRUMENTOS LEGALES PARA LA CULTURA FÍSICA Y DEPORTE, EN CONCORDANCIA CON LAS LEGISLACIONES FEDERALES Y SIN CONTRAVENIR LA POLÍTICA NACIONAL DE CULTURA FÍSICA Y DEPORTE, VINCULANDO A LOS MUNICIPIOS DEL ESTADO CON EL PLAN ESTATAL DE DESARROLLO 2010-2016.

PROGRAMA: 174 - PROMOCIÓN Y FOMENTO DE LA ACTIVACIÓN FÍSICA Y DEL DEPORTE
FIN: CONTRIBUIR A LA CULTURA DEL DEPORTE Y EL FORTALECIMIENTO A LAS ENTIDADES DEPORTIVAS MEDIANTE LA PROMOCIÓN AL FOMENTO Y LA ACTIVIDAD FÍSICA, DEPORTE COMPETITIVO Y UNA ADECUADA INFRAESTRUCTURA DEPORTIVA.
PROPÓSITO: LA POBLACIÓN EN GENERAL SE INTEGRA A ACTIVIDADES FÍSICAS RECREATIVAS Y DEL DEPORTE.
COMPONENTE: ATLETA DE ALTO RENDIMIENTO CONVENCIONAL IMPULSADO Y FORMADO
ACTIVIDAD: EVENTO
UE: 001-COMISIÓN ESTATAL DE CULTURA FÍSICA Y DEPORTE

PRESUPUESTO DE LA ACTIVIDAD

Aprobado	Ampliación	Reducción	Modificado	T1	T2	T3	T4	Acumulado	% de Devengado Acum. Vs. Modificado
112,000.00	7,005,964.82	318,120.94	6,799,843.88	8,941.24	5,773,384.40	6,553.42	1,010,964.82	6,799,843.88	14.87

DATOS DEL INDICADOR

Nombre:	PORCENTAJE DE EVENTOS REALIZADOS				
Definición:	MIDE EL PORCENTAJE DE EVENTOS REALIZADOS				
Método de Cálculo:	(NÚMERO DE EVENTOS REALIZADOS/NÚMERO DE EVENTOS PROGRAMADOS)*100				
Tipo	Dimensión	Frecuencia de Medición	Unidad de Medida	Tipo de Valor	Sentido Esperado
GESTIÓN	EFICACIA	TRIMESTRAL	PORCENTAJE	ACUMULADO	ASCENDENTE
MEDIOS DE VERIFICACIÓN / FUENTE INFORMACIÓN			SUPUESTO		
Olimpiada Nacional 2016 http://historico.conade.gob.mx/eventos/on2016/MedallasXEntidad.aspx?IDEvento=45&IDEntidad=20&IDNomEnti=Oaxaca			INTERES DE DEPORTISTAS Y ASOCIACIONES DEPORTIVAS DE PARTICIPAR EN LAS DIFERENTES ETAPAS DE LA OLIMPIADA Y PARALIMPIADA NACIONAL		

DATOS DE LA META

Definición de la variable Meta:	1 - NÚMERO DE EVENTOS REALIZADOS
Unidad de medida:	26 - NÚMERO

LÍNEA BASE DE LA META DEL INDICADOR

AÑO	0	VALOR	2.00
-----	---	-------	------

AVANCE TRIMESTRAL

	1er.TRIMESTRE	2o.TRIMESTRE	3er.TRIMESTRE	4o.TRIMESTRE	TOTAL ACUMULADO
PROGRAMADA	1.00	0.00	1.00	0.00	2.00
ACTUALIZADA	1.00	0.00	1.00	74.00	76.00
ALCANZADA	1.00	0.00	1.00	74.00	76.00

PORCENTAJE ALCANZADO EN EL TRIMESTRE: 97.37 %

**REPORTE DE AVANCE DE GESTION
UR 510 - COMISIÓN ESTATAL DE CULTURA FÍSICA Y DEPORTE
CUARTO TRIMESTRE 2017**



ALINEACIÓN PED: EJE: DESARROLLO SOCIAL Y HUMANO
OBJETIVO: ARTE, CULTURA Y DEPORTE

ALINEACIÓN PES: OBJETIVO: PROMOVER EL DESARROLLO DEPORTIVO EN EL ESTADO.
ESTRATEGIA: BRINDAR ACOMPAÑAMIENTO A ATLETAS LOCALES PARA DESARROLLAR SU MÁXIMO POTENCIAL, ASÍ COMO PROPORCIONAR LOS ESPACIOS ADECUADOS PARA DICHAS ACTIVIDADES.
RESULTADO: LA POBLACIÓN EN GENERAL SE INTEGRA A ACTIVIDADES FÍSICAS RECREATIVAS Y DEL DEPORTE.

OBJETIVO INSTITUCIONAL: PROMOVER Y FOMENTAR ENTRE LOS OAXAQUEÑOS Y OAXAQUEÑAS LA PRÁCTICA DE LA ACTIVIDAD FÍSICA Y EL DEPORTE, A TRAVÉS DEL FORTALECIMIENTO A LAS ENTIDADES DEPORTIVAS, PARA AMPLIAR EN EL ESTADO DE OAXACA UNA BASE SOCIAL FÍSICAMENTE ACTIVA E INCLUYENTE, QUE CONTRIBUYA A MEJORAR LA SALUD Y LA CALIDAD DE VIDA DE LA POBLACIÓN, ASÍ COMO LOGRAR EL IMPULSO DE LOS TALENTOS DEPORTIVOS, LA ALTA COMPETENCIA Y EL ALTO RENDIMIENTO EN TODAS LAS DISCIPLINAS Y MODALIDADES DEPORTIVAS DE PARTICIPACIÓN EN LA OLIMPIADA NACIONAL Y COMPETENCIAS NACIONALES E INTERNACIONALES, PROMOVIELDOLO CON EL OTORGAMIENTO DE ESTÍMULOS, NUEVOS ESPACIOS DEPORTIVOS, APOYOS INTEGRALES Y CERTIFICACIONES A DEPORTISTAS, ASOCIACIONES, ENTRENADORES, CENTROS DE DESARROLLO ESCOLARES Y MUNICIPALES.
DISEÑAR Y APLICAR LOS INSTRUMENTOS LEGALES PARA LA CULTURA FÍSICA Y DEPORTE, EN CONCORDANCIA CON LAS LEGISLACIONES FEDERALES Y SIN CONTRAVENIR LA POLÍTICA NACIONAL DE CULTURA FÍSICA Y DEPORTE, VINCULANDO A LOS MUNICIPIOS DEL ESTADO CON EL PLAN ESTATAL DE DESARROLLO 2010-2016.

PROGRAMA: 174 - PROMOCIÓN Y FOMENTO DE LA ACTIVACIÓN FÍSICA Y DEL DEPORTE
FIN: CONTRIBUIR A LA CULTURA DEL DEPORTE Y EL FORTALECIMIENTO A LAS ENTIDADES DEPORTIVAS MEDIANTE LA PROMOCIÓN AL FOMENTO Y LA ACTIVIDAD FÍSICA, DEPORTE COMPETITIVO Y UNA ADECUADA INFRAESTRUCTURA DEPORTIVA.
PROPÓSITO: LA POBLACIÓN EN GENERAL SE INTEGRA A ACTIVIDADES FÍSICAS RECREATIVAS Y DEL DEPORTE.
COMPONENTE: ATLETA DE ALTO RENDIMIENTO CONVENCIONAL IMPULSADO Y FORMADO
ACTIVIDAD: EVENTO
UE: 001-COMISIÓN ESTATAL DE CULTURA FÍSICA Y DEPORTE

PRESUPUESTO DE LA ACTIVIDAD

Aprobado	Ampliación	Reducción	Modificado	T1	T2	T3	T4	Acumulado	% de Devengado Acum. Vs. Modificado
39,518,671.36	7,197,552.97	1,936,473.29	44,779,751.04	8,391,749.09	15,771,431.36	9,972,527.93	10,644,042.66	44,779,751.04	23.77

DATOS DEL INDICADOR

Nombre:	PORCENTAJE DE EVENTOS REALIZADOS				
Definición:	MIDE EL PORCENTAJE DE EVENTOS REALIZADOS				
Método de Cálculo:	(NÚMERO DE EVENTOS REALIZADOS/NÚMERO DE EVENTOS PROGRAMADOS)*100				
Tipo	Dimensión	Frecuencia de Medición	Unidad de Medida	Tipo de Valor	Sentido Esperado
GESTIÓN	EFICACIA	TRIMESTRAL	PORCENTAJE	ACUMULADO	ASCENDENTE
MEDIOS DE VERIFICACIÓN / FUENTE INFORMACIÓN			SUPUESTO		
Olimpiada Nacional 2016 http://historico.conade.gob.mx/eventos/on2016/MedallasXEntidad.aspx?IDEvento=45&IDEntidad=20&IDNomEnti=Oaxaca			INTERES DE DEPORTISTAS Y ASOCIACIONES DEPORTIVAS DE PARTICIPAR EN LAS DIFERENTES ETAPAS DE LA OLIMPIADA Y PARALIMPIADA NACIONAL		

DATOS DE LA META

Definición de la variable Meta:	1 - NÚMERO DE EVENTOS REALIZADOS
Unidad de medida:	26 - NÚMERO

LÍNEA BASE DE LA META DEL INDICADOR

AÑO	2014	VALOR	5.00
-----	------	-------	------

AVANCE TRIMESTRAL

	1er.TRIMESTRE	2o.TRIMESTRE	3er.TRIMESTRE	4o.TRIMESTRE	TOTAL ACUMULADO
PROGRAMADA	1.00	2.00	0.00	2.00	5.00
ACTUALIZADA	1.00	2.00	0.00	2.00	5.00
ALCANZADA	1.00	2.00	0.00	2.00	5.00

PORCENTAJE ALCANZADO EN EL TRIMESTRE: 40.00 %



GOBIERNO DEL ESTADO
DE OAXACA



PROGRAMAS Y PROYECTOS DE INVERSION

PROGRAMA: 174 PROMOCION Y FOMENTO DE LA ACTIVACION FISICA Y DEL DEPORTE

PED TRANSVERSAL: POLITICA TRANSVERSAL DE DERECHOS HUMANOS

EJE: 01.- OAXACA INCLUYENTE CON DESARROLLO SOCIAL

TEMA 1.8 .- CULTURA FISICA Y DEPORTE

FIN: CONTRIBUIR AL DESARROLLO DE LA CULTURA FÍSICA, LA RECREACION Y EL DEPORTE A TRAVES DE LA DIFUSION, FORMACION E IMPULSO DEL DEPORTE COMPETITIVO, LA ACTIVIDAD FISICA E INSTALACIONES DEPORTIVAS Y EQUIPAMIENTO FUNCIONAL DIGNO.

OBJETIVO: 02.- PROMOVER Y FOMENTAR ENTRE LOS OAXAQUEÑOS Y OAXAQUEÑAS LA PRÁCTICA DE LA ACTIVIDAD FÍSICA Y EL DEPORTE, A TRAVÉS DEL FORTALECIMIENTO A LAS ENTIDADES DEPORTIVAS , PARA AMPLIAR EN EL ESTADO DE OAXACA UNA BASE SOCIAL FÍSICAMENTE ACTIVA E INCLUYENTE, QUE CONTRIBUYA A MEJORAR LA SALUD Y LA CALIDAD DE VIDA DE LA POBLACIÓN, ASÍ COMO LOGRAR EL IMPULSO DE LOS TALENTOS DEPORTIVOS, LA ALTA COMPETENCIA Y EL ALTO RENDIMIENTO EN TODAS LAS DISCIPLINAS Y MODALIDADES DEPORTIVAS DE PARTICIPACIÓN EN LA OLIMPIADA NACIONAL Y COMPETENCIAS NACIONALES E INTERNACIONALES, PROMOVIELDOLO CON EL OTORGAMIENTO DE ESTÍMULOS, NUEVOS ESPACIOS DEPORTIVOS, APOYOS INTEGRALES Y CERTIFICACIONES A DEPORTISTAS, ASOCIACIONES, ENTRENADORES, CENTROS DE DESARROLLO ESCOLARES Y MUNICIPALES.

DISEÑAR Y APLICAR LOS INSTRUMENTOS LEGALES PARA LA CULTURA FÍSICA Y DEPORTE, EN CONCORDANCIA CON LAS LEGISLACIONES FEDERALES Y SIN CONTRAVENIR LA POLÍTICA NACIONAL DE CULTURA FÍSICA Y DEPORTE, EJECUTANDO EL PLAN ESTATAL DE DESARROLLO 2010-2016.



GOBIERNO DEL ESTADO
DE OAXACA



RELACION DE BIENES INMUEBLES QUE COMPONEN EL PATRIMONIO
DEL 1 DE ENERO AL 31 DE DICIEMBRE DE 2017
(Pesos)

CUENTA	DESCRIPCIÓN DEL BIEN	Saldo Final
12310	TERRENOS	
12330	EDIFICIOS NO RESIDENCIALES	
12351	EDIFICACIÓN HABITACIONAL EN PROCESO	
12352	EDIFICACIÓN NO HABITACIONAL EN PROCESO	
12353	CONSTRUCCIÓN DE OBRAS PARA EL ABASTECIMIENTO DE AGUA, PETRÓLEO, GAS, ELECTRICIDAD Y TELECOMUNICACION	
12354	DIVISIÓN DE TERRENOS Y CONSTRUCCIÓN DE OBRAS DE URBANIZACIÓN EN PROCESO	
12355	CONSTRUCCIÓN DE VÍAS DE COMUNICACIÓN EN PROCESO	
12356	OTRAS CONSTRUCCIONES DE INGENIERÍA CIVIL U OBRA PESADA EN PROCESO	
12357	INSTALACIONES Y EQUIPAMIENTO EN CONSTRUCCIONES EN PROCESO	
12359	TRABAJOS DE ACABADOS EN EDIFICACIONES Y OTROS TRABAJOS ESPECIALIZADOS EN PROCESO	
12361	EDIFICACIÓN HABITACIONAL EN PROCESO	
12362	EDIFICACIÓN NO HABITACIONAL EN PROCESO	
12363	CONSTRUCCIÓN DE OBRAS PARA EL ABASTECIMIENTO DE AGUA, PETRÓLEO, GAS, ELECTRICIDAD Y TELECOMUNICACION	
12364	DIVISIÓN DE TERRENOS Y CONSTRUCCIÓN DE OBRAS DE URBANIZACIÓN	
12365	CONSTRUCCIÓN DE VÍAS DE COMUNICACIÓN EN PROCESO	
12366	OTRAS CONSTRUCCIONES DE INGENIERÍA CIVIL U OBRA PESADA EN PROCESO	
12367	INSTALACIONES Y EQUIPAMIENTO EN CONSTRUCCIONES EN PROCESO	
12369	TRABAJOS DE ACABADOS EN EDIFICACIONES Y OTROS TRABAJOS ESPECIALIZADOS EN PROCESO	
12390	OTROS BIENES INMUEBLES	
	SUMA TOTAL:	0.00

NO APLICA



GOBIERNO DEL ESTADO
DE OAXACA

Oaxaca
JUNTOS CONSTRUIMOS EL CAMBIO



CECUDE
Comisión Estatal de
Cultura Física y Deporte

RELACION DE BIENES MUEBLES QUE COMPONEN EL PATRIMONIO
DEL 01 DE ENERO AL 31 DE DICIEMBRE DE 2017
(Pesos)

CUENTA	DESCRIPCIÓN DEL BIEN	Saldo Final
12411	MUEBLES DE OFICINA Y ESTANTERÍA	73,593
12412	MUEBLES, EXCEPTO DE OFICINA Y ESTANTERÍA	
12413	EQUIPO DE CÓMPUTO Y DE TECNOLOGÍAS DE LA INFORMACIÓN	556,118
12419	OTROS MOBILIARIOS Y EQUIPOS DE ADMINISTRACIÓN	
12421	EQUIPOS Y APARATOS AUDIOVISUALES	
12422	APARATOS DEPORTIVOS	2,580,537
12423	CÁMARAS FOTOGRÁFICAS Y DE VIDEO	
12429	OTRO MOBILIARIO Y EQUIPO EDUCACIONAL Y RECREATIVO	
12431	EQUIPO MÉDICO Y DE LABORATORIO	
12432	INSTRUMENTAL MÉDICO Y DE LABORATORIO	
12441	AUTOMÓVILES Y CAMIONES	1,323,500
12443	EQUIPO AEROSPAECIAL	
12445	EMBARCACIONES	
12449	OTROS EQUIPOS DE TRANSPORTE	
12450	EQUIPO DE DEFENSA Y SEGURIDAD	
12461	MAQUINARIA Y EQUIPO AGROPECUARIO	
12462	MAQUINARIA Y EQUIPO INDUSTRIAL	
12463	MAQUINARIA Y EQUIPO DE CONSTRUCCIÓN	2,166,706
12464	SISTEMAS DE AIRE ACONDICIONADO, CALEFACCIÓN Y DE REFRIGERACIÓN INDUSTRIAL Y COMERCIAL	
12465	EQUIPO DE COMUNICACIÓN Y TELECOMUNICACIÓN	
12466	EQUIPOS DE GENERACIÓN ELÉCTRICA, APARATOS Y ACCESORIOS ELÉCTRICOS	
12467	HERRAMIENTAS Y MÁQUINAS-HERRAMIENTA	
12469	OTROS EQUIPOS	21,497
12471	BIENES ARTISTICOS, CULTURALES Y CIENTIFICOS	
12483	AVES	
12484	OVINOS Y CAPRINOS	
12486	EQUINOS	
12487	ESPECIES MENORES Y DE ZOOLOGICO	
12488	ÁRBOLES Y PLANTAS	
12489	OTROS ACTIVOS BIOLÓGICOS	
	SUMA TOTAL:	6,721,951.00



GOBIERNO DEL ESTADO
DE OAXACA



RELACION DE CUENTAS BANCARIAS PRODUCTIVAS ESPECIFICAS
DEL 01 DE ENERO AL 31 DE DICIEMBRE DE 2017

FONDO, PROGRAMA O CONVENIO	DATOS DE LA CUENTA BANCARIA	
	INSTITUCION BANCARIA	NUMERO DE CUENTA
RECURSO FEDERAL 2017 ACTIVACION FISICA	BBVA BANCOMER	0110487112
RECURSO FEDERAL 2017 ALTO RENDIMIENTO	BBVA BANCOMER	0110497487
RECURSO FEDERAL 2017 PROMOCION Y FOMENTO DEL BEISBOL INFANTIL Y JUVENIL	BBVA BANCOMER	0110603015



GOBIERNO DEL ESTADO
DE OAXACA



RELACION DE ESQUEMAS BURSATILES Y COBERTURAS FINANCIERAS

NO APLICA