GOBIERNO DEL ESTADO
DE OAXACA

TOMO V – F

SECTOR PARAESTATAL

INDICE 1

1. INSTITUTO ESTATAL DE EDUCACIÓN PÚBLICA DE OAXACA 8-89

1.1.- resultados generales

1.2.- Información Contable

1.2.1.- Estado de Situación financiera

1.2.2.- Estado de Actividades

1.2.3.- Estado de variación en la hacienda pública

1.2.4.- Estado de cambios en la situación financiera

1.2.5.- Estado de Flujos de Efectivo

1.2.6.- Estado analítico del activo

1.2.7.- Estado analítico de la deuda y otros pasivos

1.2.8.- Informe sobre pasivos contingentes consolidado

1.2.9.- Notas a los estados financieros consolidado

1.3.- Información Presupuestaria

1.3.1.- Estado analítico de los ingresos presupuestarios

1.3.2.- Estado analítico del ejercicio del presupuesto de egresos en Clasificación por Objeto del Gasto

1.3.3.- Estado analítico del ejercicio del presupuesto de egresos en Clasificación Económica (por Tipo de Gasto)

1.3.4.- Estado analítico del ejercicio del presupuesto de egresos en Clasificación Administrativa

1.3.5.- Estado analítico del ejercicio del presupuesto de egresos en Clasificación Funcional

1.4.- Deuda

1.4.1.- endeudamiento neto

1.4.2.- Intereses de la deuda

1.4.3.- Indicadores de postura fiscal

1.5.- Información Programática

1.5.1.-Resumen por programa presupuestario

1.5.2.- Indicadores de resultados

1.5.3.- Programas y Proyectos de inversión

1.6.- Anexos (Información Adicional)

1.6.1.- Relación de los bienes inmuebles

1.6.2.- Relación de los bienes muebles

1.6.3.- Relación de cuentas bancarias Productivas

1.6.4.- Relación de esquema bursátiles y de cobertura financiera

GOBIERNO DEL ESTADO
DE OAXACA

1.6.5.- Montos pagados por ayudas y subsidios

1.7.- Información Correspondiente a Disciplina Financiera

1.7.1.- Estado de Situación Financiera Detallado-LDF

1.7.2.- Balance Presupuestario

1.7.3.- Estado Analítico de Ingresos Detallado

1.7.4.- Informe Analítico de la Deuda y Otros Pasivos

1.7.5.- Informe Analítico de Obligaciones Diferentes de Financiamiento

1.7.6.- Estado Analítico del Presupuesto de Egresos Clasificador por Objeto del Gasto (Capitulo-Concepto)

1.7.7.- Estado Analítico del Presupuesto de Egresos Clasificación Administrativa

1.7.8.- Estado Analítico del Presupuesto de Egresos Clasificación Funcional (Finalidad y Función)

1.7.9.- Estado Analítico del Presupuesto de Egresos Clasificación de Servicios Personales

1.7.10.- Informe Sobre Estudios Actuariales

2. INSTITUTO OAXAQUEÑO CONSTRUCTOR DE INFRAESTRURA FÍSICA EDUCATIVA 90-189

2.1.- Resultados Generales

2.2.- Información Contable

2.2.1.- Estado de Situación financiera

2.2.2.- Estado de Actividades

2.2.3.- Estado de variación en la hacienda pública

2.2.4.- Estado de cambios en la situación financiera

2.2.5.- Estado de Flujos de Efectivo

2.2.6.- Estado analítico del activo

2.2.7.- Estado analítico de la deuda y otros pasivos

2.2.8.- Informe sobre pasivos contingentes

2.2.9.- Notas a los estados financieros

2.3.- Información Presupuestaria

2.3.1.- Estado analítico de ingresos presupuestarios

2.3.2.- Estado analítico del ejercicio del presupuesto de egresos en Clasificación por Objeto del Gasto

2.3.3.- Estado analítico del ejercicio del presupuesto de egresos en Clasificación Económica (por Tipo de Gasto)

2.3.4.- Estado analítico del ejercicio del presupuesto de egresos en Clasificación Administrativa

2.3.5.- Estado analítico del ejercicio del presupuesto de egresos en Clasificación Funcional

2.4.- Deuda

2.4.1.- Endeudamiento neto

2.4.2.- Intereses de la deuda

2.4.3.- Indicadores de postura fiscal

GOBIERNO DEL ESTADO
DE OAXACA

2.5.- Información Programática
2.5.1.- Resumen por programa presupuestario
2.5.2.- Programas y Proyectos de inversión
2.6.- Anexos (Información Adicional)
2.6.1.- Relación de los bienes inmuebles
2.6.2.- Relación de los bienes muebles
2.6.3.- Relación de cuentas bancarias Productivas
2.6.4.- Relación de esquema bursátiles y de cobertura financiera
2.6.5.- Montos pagados por ayudas y subsidios
2.7.- Información Correspondiente a Disciplina Financiera
2.7.1.- Estado de Situación Financiera Detallado-LDF
2.7.2.- Balance Presupuestario
2.7.3.- Estado Analítico de Ingresos Detallado
2.7.4.- Informe Analítico de la Deuda y Otros Pasivos
2.7.5.- Informe Analítico de Obligaciones Diferentes de Financiamiento
2.7.6.- Estado Analítico del Presupuesto de Egresos Clasificador por Objeto del Gasto (Capitulo-Concepto)
2.7.7.- Estado Analítico del Presupuesto de Egresos Clasificación Administrativa
2.7.8.- Estado Analítico del Presupuesto de Egresos Clasificación Funcional (Finalidad y Función)
2.7.9.- Estado Analítico del Presupuesto de Egresos Clasificación de Servicios Personales
2.7.10.- Informe Sobre Estudios Actuariales
3. INSTITUTO OAXAQUEÑO DE ATENCIÓN AL MIGRANTE 190-243
3.1.- Resultados Generales
3.2.- Información Contable
3.2.1.- Estado de Situación financiera
3.2.2.- Estado de Actividades
3.2.3.- Estado de variación en la hacienda pública
3.2.4.- Estado de cambios en la situación financiera
3.2.5.- Estado de Flujos de Efectivo
3.2.6.- Estado analítico del activo
3.2.7.- Estado analítico de la deuda y otros pasivos
3.2.8.- Informe sobre pasivos contingentes
3.2.9.- Notas a los estados financieros
3.3.- Información Presupuestaria
3.3.1.- Estado analítico de ingresos presupuestarios
3.3.2.- Estado analítico del ejercicio del presupuesto de egresos en Clasificación por Objeto del Gasto

3.3.3.- Estado analítico del ejercicio del presupuesto de egresos en Clasificación Económica (por Tipo de Gasto)

3.3.4.- Estado analítico del ejercicio del presupuesto de egresos en Clasificación Administrativa

3.3.5.- Estado analítico del ejercicio del presupuesto de egresos en Clasificación Funcional

3.4.- Deuda

3.4.1.- Endeudamiento neto

3.4.2.- Intereses de la deuda

3.4.3.- Indicadores de postura fiscal

3.5.- Información Programática

3.5.1.- Resumen por programa presupuestario

3.5.2.- Programas y Proyectos de inversión

3.6.- Anexos (Información Adicional)

3.6.1.- Relación de los bienes inmuebles

3.6.2.- Relación de los bienes muebles

3.6.3.- Relación de cuentas bancarias Productivas

3.6.4.- Relación de esquema bursátiles y de cobertura financiera

3.6.5.- Montos pagados por ayudas y subsidios

3.7.- Información Correspondiente a Disciplina Financiera

3.7.1.- Estado de Situación Financiera Detallado-LDF

3.7.2.- Balance Presupuestario

3.7.3.- Estado Analítico de Ingresos Detallado

3.7.4.- Informe Analítico de la Deuda y Otros Pasivos

3.7.5.- Informe Analítico de Obligaciones Diferentes de Financiamiento

3.7.6.- Estado Analítico del Presupuesto de Egresos Clasificador por Objeto del Gasto (Capitulo-Concepto)

3.7.7.- Estado Analítico del Presupuesto de Egresos Clasificación Administrativa

3.7.8.- Estado Analítico del Presupuesto de Egresos Clasificación Funcional (Finalidad y Función)

3.7.9.- Estado Analítico del Presupuesto de Egresos Clasificación de Servicios Personales

3.7.10.- Informe Sobre Estudios Actuariales

4. INSTITUTO OAXAQUEÑO DE LAS ARTESANÍAS 244-308

4.1.- Resultados Generales

4.2.- Información Contable

4.2.1.- Estado de Situación financiera

4.2.2.- Estado de Actividades

4.2.3.- Estado de variación en la hacienda pública

4.2.4.- Estado de cambios en la situación financiera

4.2.5.- Estado de Flujos de Efectivo
4.2.6.- Estado analítico del activo
4.2.7.- Estado analítico de la deuda y otros pasivos
4.2.8.- Informe sobre pasivos contingentes
4.2.9.- Notas a los estados financieros
4.3.- Información Presupuestaria
4.3.1.- Estado analítico de ingresos presupuestarios
4.3.2.- Estado analítico del ejercicio del presupuesto de egresos en Clasificación por Objeto del Gasto
4.3.3.- Estado analítico del ejercicio del presupuesto de egresos en Clasificación Económica (por Tipo de Gasto)
4.3.4.- Estado analítico del ejercicio del presupuesto de egresos en Clasificación Administrativa
4.3.5.- Estado analítico del ejercicio del presupuesto de egresos en Clasificación Funcional
4.4.- Deuda
4.4.1.- Endeudamiento neto
4.4.2.- Intereses de la deuda
4.4.3.- Indicadores de postura fiscal
4.5.- Información Programática
4.5.1.- Resumen por programa presupuestario
4.5.2.- Programas y Proyectos de inversión
4.6.- Anexos (Información Adicional)
4.6.1.- Relación de los bienes inmuebles
4.6.2.- Relación de los bienes muebles
4.6.3.- Relación de cuentas bancarias productivas
4.6.4.- Relación de esquema bursátiles y de cobertura financiera
4.6.5.- Montos pagados por ayudas y subsidios
4.7.- Información Correspondiente a Disciplina Financiera
4.7.1.- Estado de Situación Financiera Detallado-LDF
4.7.2.- Balance Presupuestario
4.7.3.- Estado Analítico de Ingresos Detallado
4.7.4.- Informe Analítico de la Deuda y Otros Pasivos
4.7.5.- Informe Analítico de Obligaciones Diferentes de Financiamiento
4.7.6.- Estado Analítico del Presupuesto de Egresos Clasificador por Objeto del Gasto (Capitulo-Concepto)
4.7.7.- Estado Analítico del Presupuesto de Egresos Clasificación Administrativa
4.7.8.- Estado Analítico del Presupuesto de Egresos Clasificación Funcional (Finalidad y Función)
4.7.9.- Estado Analítico del Presupuesto de Egresos Clasificación de Servicios Personales
4.7.10.- Informe Sobre Estudios Actuariales

GOBIERNO DEL ESTADO
DE OAXACA

5. INSTITUTO TECNOLÓGICO SUPERIOR DE SAN MIGUEL EL GRANDE 309-376

5.1.- Resultados Generales

5.2.- Información Contable

5.2.1.- Estado de Situación financiera

5.2.2.- Estado de Actividades

5.2.3.- Estado de variación en la hacienda pública

5.2.4.- Estado de cambios en la situación financiera

5.2.5.- Estado de Flujos de Efectivo

5.2.6.- Estado analítico del activo

5.2.7.- Estado analítico de la deuda y otros pasivos

5.2.8.- Informe sobre pasivos contingentes

5.2.9.- Notas a los estados financieros

5.3.- Información Presupuestaria

5.3.1.- Estado analítico de ingresos presupuestarios

5.3.2.- Estado analítico del ejercicio del presupuesto de egresos en Clasificación por Objeto del Gasto

5.3.3.- Estado analítico del ejercicio del presupuesto de egresos en Clasificación Económica (por Tipo de Gasto)

5.3.4.- Estado analítico del ejercicio del presupuesto de egresos en Clasificación Administrativa

5.3.5.- Estado analítico del ejercicio del presupuesto de egresos en Clasificación Funcional

5.4.- Deuda

5.4.1.- Endeudamiento neto

5.4.2.- Intereses de la deuda

5.4.3.- Indicadores de postura fiscal

5.5.- Información Programática

5.5.1.- Resumen por programa presupuestario

5.5.2.- Programas y Proyectos de inversión

5.6.- Anexos (Información Adicional)

5.6.1.- Relación de los bienes inmuebles

5.6.2.- Relación de los bienes muebles

5.6.3.- Relación de cuentas bancarias Productivas

5.6.4.- Relación de esquema bursátiles y de cobertura financiera

5.6.5.- Montos pagados por ayudas y subsidios

5.7.- Información Correspondiente a Disciplina Financiera

5.7.1.- Estado de Situación Financiera Detallado-LDF

5.7.2.- Balance Presupuestario

5.7.3.- Estado Analítico de Ingresos Detallado

5.7.4.- Informe Analítico de la Deuda y Otros Pasivos

5.7.5.- Informe Analítico de Obligaciones Diferentes de Financiamiento

5.7.6.- Estado Analítico del Presupuesto de Egresos Clasificador por Objeto del Gasto (Capitulo-Concepto)

5.7.7.- Estado Analítico del Presupuesto de Egresos Clasificación Administrativa

5.7.8.- Estado Analítico del Presupuesto de Egresos Clasificación Funcional (Finalidad y Función)

5.7.9.- Estado Analítico del Presupuesto de Egresos Clasificación de Servicios Personales

5.7.10.- Informe Sobre Estudios Actuariales

GOBIERNO DEL ESTADO
DE OAXACA

INSTITUTO ESTATAL DE EDUCACIÓN PÚBLICA DE OAXACA

I. Resultados de los avances obtenidos durante el Ejercicio fiscal 2018, en la ejecución de los programas y proyectos aplicados en el Sistema Educativo Estatal, a cargo del Instituto Estatal de Educación Pública de Oaxaca, en el rubro de Educación Básica.

El Gobierno del Estado, a través del Instituto Estatal de Educación Pública de Oaxaca (IEEPO) garantiza el derecho fundamental a la Educación Básica de forma obligatoria, laica y gratuita; la cual se brinda a la población de la entidad en condiciones de equidad, sin discriminación de ninguna naturaleza, garantizando al mismo tiempo la calidad de la misma en cada uno de los centros educativos donde se imparte la Educación Básica.

En el inicio del ciclo escolar 2017-2018, la población escolar ésta conformada por 951,830 alumnos, atendidos por 55,852 docentes, en 14,403 escuelas de los tres niveles de educación básica en escuelas públicas y privadas de las ocho regiones del Estado. En el caso de las escuelas públicas se atienden en los tres niveles educativos y están distribuidas como a continuación se detalla: la población objetivo a atender en el nivel de educación inicial escolarizada y no escolarizada está integrado por 26,738 alumnos, atendidos por 2,076 docentes, en 625 escuelas; en cuanto al nivel de educación preescolar se cuenta integrado por 191,221 alumnos, atendidos por 10,511 docentes, en 4,006 escuelas; para el nivel educativo primaria lo constituye 488,873 alumnos, atendidos por 25,912 docentes, en 4,948 escuelas y en relación al nivel educativo de secundaria se encuentra conformado según las siguientes modalidades, secundaria general 56,043 alumnos, atendidos por 3,484 docentes, en 245 escuelas, secundaria técnica, 67,140 alumnos, atendidos por 3,870 docentes, en 294 escuelas y Telesecundaria 86,510 alumnos, atendidos por 5,664 docentes, en 1,582 escuelas, así mismo se encuentran las escuelas secundarias generales para trabajadores conformada por 485 alumnos, atendidos por 62 docentes en 6 escuelas y las secundarias comunitarias con 382 alumnos, atendidos por 30 docentes en 10 escuelas.

Con la finalidad de tener la mayor cobertura en el otorgamiento de educación básica en el Estado se encuentran las escuelas privadas que imparten educación básica, las cuales atienden en educación inicial escolarizada a 818 alumnos en 28 escuelas, educación preescolar se atienden a 9,944 alumnos en 223 escuelas, por la parte de educación primaria son atendidos 19,700 alumnos en 165 escuelas y por la parte de educación secundaria son atendidos 8,103 alumnos en 102 escuelas.

El Instituto Estatal de Educación Pública de Oaxaca, tiene un porcentaje de cobertura en educación preescolar de 98% que representa un total de 191,221, en el nivel primaria 90.98% atendiendo a 488,873 y en secundaria 218,663 alumnos que representa el 82.5% de cobertura, en lo que respecta a la eficiencia terminal para el nivel primaria en

el ciclo escolar 2017-2018, es de 91.30% y en el nivel secundaria 88.60%. En torno al abandono escolar del ciclo escolar 2017-2018 se pretende disminuir en 1% en el nivel de Primaria, así mismo un 4.7% en el nivel Secundaria, el cual se mantiene estable en este cuarto trimestre, el porcentaje real se verificará al termino del ciclo escolar.

El Sistema Educativo Estatal (SEE) incluye el nivel de Educación inicial, el cual atiende a niños y niñas menores de cuatro años de edad con el propósito de potencializar su desarrollo integral y armónico, obteniendo una cobertura de atención de 25,236 infantes, atendidos por 2,029 docentes en 588 centros escolares.

De igual manera con el esfuerzo por asegurar una educación de calidad con un enfoque de derechos y en términos de equidad educativa y social, se prevé la atención a las personas con discapacidad, dificultades severas de aprendizaje, conducta, comunicación, además de las que cuentan con aptitudes sobresalientes. El nivel de Educación Especial dentro del SEE cuenta con 4,518 alumnos, los cuales se encuentran cursando algún grado escolar y son atendidos por 379 docentes en 160 centros educativos en las ocho regiones del Estado, distribuidos en 108 Unidades de Servicios de Apoyo a la Educación Regular (USAER) y 52 Centros de Atención Múltiple (CAM).

Los resultados obtenidos durante el Ejercicio 2018 por nivel educativo en relación a la programación de metas, se desglosa de la siguiente manera:

PREESCOLAR E INICIAL

Para el Ejercicio 2018 en el nivel inicial se implementó el mejoramiento de los Centros de Atención Infantil (CENDI), con un presupuesto de $10,226,000 para el mejoramiento menor a las instalaciones de 7 CENDIS, capacitando a 216 agentes educativos en educación inicial, para ello se destinó $337,594.68, en beneficio de 598 alumnos.

Para el ciclo escolar 2017-2018, dentro del Sistema Educativo Estatal se programó atender la demanda educativa en el nivel de Inicial y Preescolar de 3,769 escuelas, mismas que fueron fortalecidas en su funcionamiento operativo al 82% con respecto a lo programado, con un presupuesto ejercido de $8,806,944.35 atendiendo a los alumnos de este nivel educativo con 1,665,642 horas clase impartidas por los docentes lo que corresponde al 93% del cumplimiento de las horas clase en la jornada escolar durante el presente ciclo escolar, mismas que representan $1,057,946,672.01.

PRIMARIA

Para el fortalecimiento del nivel de educación primaria en el Estado se programó atender a 4,776 escuelas, alcanzando el fortalecimiento de 2,996 escuelas para la atención de la educación primaria según la demanda de la población en el rango de edad normativo, logrando así el 138% con respecto a la meta programada, debido al fortalecimiento de 743 escuelas con apoyo extraordinario destinado a este nivel por $338,200,000.00, así mismo se impartieron 5,277,258 horas clase a los y las alumnas de este nivel, destinando un importe de $4,859,153,794.61.

SECUNDARIA

En cuanto al nivel educativo de Secundaria en sus tres modalidades: General, Técnica y Telesecundaria, se fortalecieron operativamente a 527 escuelas invirtiendo $ 614,044,217.64, otorgando 3,722,014 horas clase impartidas por los docentes en el trimestre, considerando el calendario escolar 2017-2018 correspondiente a 195 días laborales, alcanzándose así el 89% de la meta programada, con una inversión de 4,859153,794.61

Con el fin de implementar las estrategias contenidas en el Programa Nacional de Desarrollo 2013-2018, en Programa Sectorial de Educación 2013-2018 en la educación básica se impulsaron los Programas:

- **Inclusión y equidad**:

De acuerdo con la Ley General para la Inclusión de las Personas con Discapacidad, en su artículo 12 en donde establece entre otras acciones, que la Secretaría de Educación Pública impulsará la inclusión de las personas con discapacidad auditiva, motriz o visual, en todos los tipos del sistema educativo nacional, desarrollando y aplicando normas, que generen condiciones de accesibilidad en las instalaciones educativas se destinaron recursos por $20,424,500.39 para la atención de 1,549 alumnos con discapacidad o aptitudes sobresalientes, $1,411,212.36 para 5,159 niños y niñas en situación y contexto indígena y 1,166,031.20 para atender a 628 alumnos en contexto migrante.

- **Reforma educativa:**

Para dar cumplimiento al objetivo general del Programa, se beneficiaron 112 escuelas con servicios integrales, 576 docentes con apoyo para fortalecer las supervisiones escolares y 500 docentes con capacitación para mejorar el aprendizaje, contribuyendo

así a la disminución del rezago en las condiciones físicas, de equipamiento y de uso de las Tecnologías de la Información y la Comunicación (TIC), así como al fortalecimiento de la autonomía de gestión escolar, para mejorar las condiciones de operación y prestación del servicio educativo con calidad.

- **Becas de apoyo a la educación básica de madres jóvenes y jóvenes embarazadas**

Se impulsó el Programa de “Becas de apoyo a la educación básica de madres jóvenes y jóvenes embarazadas” del programa nacional de becas lo que permitió otorgar 682 becas a niñas y adolescentes en contexto de vulnerabilidad agravada por el embarazo y la maternidad temprana para el acceso, permanencia y conclusión de su educación básica, ejerciendo un monto de $5,344,101.69.

- **Escuelas de tiempo completo**

Para asegurar que los y las alumnas de educación básica cuenten con ambientes que les permitan el logro de mejores aprendizajes y de un desarrollo integral mediante la ampliación y uso eficaz de la jornada escolar y de mecanismos de mejora en el aprendizaje que hagan un alto a la deserción educativa y que favorezcan la retención escolar se destinaron $ 65,578,380.00 para beneficiar a 11,098 alumnos y alumnas de las escuelas públicas de educación básica con el servicio de alimentación, y $70,960,822.99 para fortalecer 890 escuelas en su autonomía de gestión escolar.

En este servicio, el aprendizaje es el centro de acción del colectivo docente y se garantiza que el tiempo de la jornada escolar sea invertido de manera efectiva en la formación de los alumnos. Por ello, el programa destino $ 74,150,509.40 para el apoyo al personal educativo que contribuye a construir de manera gradual, un nuevo modelo educativo de la escuela pública mexicana.

- **Programa nacional de inglés**

Para contribuir a asegurar la calidad de los aprendizajes en la educación básica y la formación integral de todos los grupos de la población, se ha fortalecido los procesos de enseñanza y aprendizaje de una lengua extranjera en las escuelas públicas, certificando internacionalmente a 130 escuelas, 130 alumnos y 135 docentes, superando así la meta programada para el año fiscal 2018 ya que se logró certificar a 25 docentes y 50 alumnos más, ejerciendo un presupuesto total de $3,469,180.06.

Fortalecimiento a la calidad educativa

Se implementaron contenidos curriculares autónomos y acciones de fortalecimiento académico acordes a los intereses y necesidades de los alumnos que permitieron consolidar los objetivos curriculares del Nuevo Modelo Educativo en las escuelas públicas de educación básica:

Promoviendo a través del componente de Autonomía Curricular, las facultades de 272 escuelas de
educación básica, con el fin de complementar y fortalecer el currículo nacional bajo los principios de igualdad, inclusión y equidad mismo que se traduce en una inversión de $ 11,778,059.85 pesos

Se Implementaron acciones de fortalecimiento académico orientadas a fortalecer las capacidades de 1,185 docentes en torno a los Aprendizajes Clave, con un presupuesto asignado de 5,647,739.94 pesos.

Se fortalecieron 382 escuelas con un presupuesto de $ 701,074.99 pesos para que centralicen su atención en las características, necesidades e intereses de las y los alumnos de educación básica.

Convivencia escolar

Este programa educativo está enfocado a la prevención y formación, mismo que se implementa en la Educación Básica, con el objetivo de favorecer el establecimiento de ambientes de convivencia escolar sana y pacífica que coadyuven a prevenir situaciones de acoso escolar en escuelas públicas de educación básica, propiciando condiciones para mejorar el aprovechamiento escolar.

Para esto se promueve la intervención pedagógica en las aulas y escuelas, de carácter formativo y preventivo con apoyo de materiales educativos, beneficiando a 136,969 alumnos con una inversión de $ 3,663,262.37 pesos.

Se desarrollaron capacidades técnicas, de 7,893 directores y docentes, para propiciar la mejora de la convivencia escolar en 1,170 escuelas con apoyo de materiales educativos con un presupuesto de $4,439,829.16 pesos, además de fortalecer el Sistema Básico con servicios integrales en 1,170 escuelas, representando una inversión de $ 415,429.00 pesos.

- **Fortalecimiento a la infraestructura física educativa**

Con el objetivo de fortalecer la infraestructura educativa en el Estado se equiparon con mobiliario y equipo escolar, equipo de cómputo y equipo audiovisual a 300 escuelas de 92 municipios clasificados como de muy alta marginación con una inversión total de $21,167,296.03 pesos.

EDUCACIÓN NORMAL Y DESARROLLO PROFESIONAL DOCENTE

La calidad de la educación en México está directamente ligada con la calidad de la educación que se ofrece en las instituciones formadoras de sus docentes es por ello que estamos comprometidos a fortalecer las escuelas normales mismas que han sido las depositarias de dicha responsabilidad, para ello se ofrecieron 180,000 horas clases en las escuelas Normales que se traducen en una inversión de $ 57,788,605.05 pesos y 40,800 en las universidades Formadoras de Maestros en el Estado con $ 20,900,170.80 pesos, asimismo, se fortalecieron operativamente a 3 escuelas normales de las 12 con la que cuenta el Estado, destinando $ 3,683,467.88 pesos.

Con finalidad sufragar gastos de transportación, adquisición de materiales de trabajo y, en algunos casos, de estancia en las comunidades asignadas durante el cumplimiento de sus actividades académicas en las escuelas de educación básica en donde realizan su trabajo docente, los alumnos de escuelas normales públicas se pagaron becas de apoyo a 1,804 alumnos, ejerciendo un monto de $ 5,085,780.00.

Es de igual importancia fortalecer el desarrollo profesional docente para que los mentores de la educación brinden sus conocimientos con calidad, eficiencia y eficacia a los alumnos de los diferentes niveles educativos, motivo por el cual se programaron acciones de planeación llevando a cabo el concurso de Oposición Extraordinario donde 3 docentes cumplieron con las etapas 1,2 y 3, y 2 docentes con la etapa no 2. Esto permite impulsar y fortalecer el quehacer educativo en las aulas mediante el ingreso en el Sistema Educativo Nacional y Estatal.

En cuanto a capacitación para el desarrollo profesional de los docentes a través de programas de formación se capacitaron a 9,128 docentes con un presupuesto de $ 24,784,455.41 pesos.

El IEEPO, reafirmando su compromiso con la educación de las y los niños oaxaqueños cumplió con acciones que fortalecen el quehacer educativo en la entidad, mediante acciones estratégicas que faciliten incrementar la eficiencia y eficacia en los procesos de enseñanza-aprendizaje en el contexto de una educación laica, gratuita e incluyente, esto a través de servicios administrativos eficientes en beneficio de la niñez oaxaqueña;

asimismo, se fortalecieron las áreas administrativas con mejores acciones dirigidas al personal directivo vigilantes del desarrollo educativo con la finalidad de alcanzar la calidad en la educación en las ocho regiones de Estado, cumpliéndose así la meta de 51 servicios administrativos dirigidos a los directivos así mismo la Dirección De Servicios Jurídicos para el presente trimestre realizó el pago de 749 laudos derivadas de controversias judiciales o administrativas.

RECURSOS EXTRAORDINARIOS

En el presente trimestre el IEEPO gestionó ante la Secretaria de Finanzas del Estado, recursos extraordinarios para fortalecer a los Centros de Trabajo de los tres niveles educativos mismo que fueron considerados dentro de la meta programada a atender en el ejercicio 2018, los cuales se mencionan a continuación:

$40,000,000.00 PROGRAMA PRESUPUESTARIO: U080 “APOYO A CENTROS Y ORGANIZACIONES DE EDUCACIÓN. - destinados al mejoramiento de las condiciones físicas de 340 escuelas de nivel básico de las 8 regiones del Estado con la finalidad de elevar la Eficiencia educativa en la Entidad, dando mantenimiento a las instalaciones sanitarias, hidráulicas y eléctricas, pintura, impermeabilización y áreas verdes.

$300,000,000.00 PROGRAMA PRESUPUESTARIO: U080 “APOYO A CENTROS Y ORGANIZACIONES DE EDUCACIÓN. - destinado a la mejora de las condiciones físicas de 2,555 escuelas de nivel básico que actualmente se identifican como de atención prioritaria; 1,115 escuelas con aulas de medios o centros de cómputo y 16,543 equipos de cómputo que requieren mantenimiento y actualización de software.

$110,000,000.00 PROGRAMA PRESUPUESTARIO: U080 “APOYO A CENTROS Y ORGANIZACIONES DE EDUCACIÓN. - Pago a personal comunitario de Promotores Educativos en los periodos 2015 y 2016, y atención de otros requerimientos asociados a la función educativa y los servicios educativos que proporciona la Entidad, excluyendo el pago de impuestos locales.

$90,000,000.00 PROGRAMA PRESUPUESTARIO: U080 “APOYO A CENTROS Y ORGANIZACIONES DE EDUCACIÓN. - destinado al Diagnóstico y evaluación de habilidades básicas (lectura y comprensión de textos) para alumnos de nivel primaria del Estado de Oaxaca mediante la contratación de un agente externo.

Gobierno del Estado de Oaxaca
UR: 531 - INSTITUTO ESTATAL DE EDUCACIÓN PÚBLICA DE OAXACA
Estado de Situación Financiera
Del 1° de enero al 31 de diciembre de 2018 y 2017
(Pesos)

Oaxaca
Gobierno del Estado

CONCEPTO	EJERCICIO FISCAL 2018	EJERCICIO FISCAL 2017
ACTIVO		
ACTIVO CIRCULANTE		
EFECTIVO Y EQUIVALENTES	378,151,990	782,171,844
DERECHOS A RECIBIR EFECTIVO O EQUIVALENTES	13,384,408,340	12,823,337,983
DERECHOS A RECIBIR BIENES O SERVICIOS	0	2,907,235
Total de ACTIVO CIRCULANTE	**13,762,560,330**	**13,608,417,062**
ACTIVO NO CIRCULANTE		
DERECHOS A RECIBIR EFECTIVO O EQUIVALENTES A LARGO PLAZO	1,409,229	1,409,229
BIENES INMUEBLES, INFRAESTRUCTURA Y CONSTRUCCIONES EN PROCESO	4,670,321,970	4,670,321,970
BIENES MUEBLES	1,506,333,844	1,445,630,412
ACTIVOS INTANGIBLES	147,000	147,000
Total de ACTIVO NO CIRCULANTE	**6,178,212,042**	**6,117,508,611**
TOTAL DE ACTIVOS	**19,940,772,373**	**19,725,925,674**

CONCEPTO	EJERCICIO FISCAL 2018	EJERCICIO FISCAL 2017
PASIVO		
PASIVO CIRCULANTE		
CUENTAS POR PAGAR A CORTO PLAZO	13,871,178,250	14,137,277,096
Total de PASIVO CIRCULANTE	**13,871,178,250**	**14,137,277,096**
TOTAL PASIVO	**13,871,178,250**	**14,137,277,096**
HACIENDA PÚBLICA/PATRIMONIO		
HACIENDA PÚBLICA/PATRIMONIO GENERADO		
RESULTADOS DE EJERCICIO (AHORRO/ DESAHORRO)	0	0
RESULTADOS DE EJERCICIOS ANTERIORES	5,445,122,029	5,311,769,518
RECTIFICACIONES DE RESULTADOS DE EJECICIOS ANTERIORES	572,753,206	143,978,250
Total de HACIENDA PÚBLICA/PATRIMONIO GENERADO	**6,017,875,235**	**5,455,747,768**
TOTAL HACIENDA	**6,017,875,235**	**5,455,747,768**
Resultados del Ejercicio (Ahorro/Desahorro)	**51,718,888**	**132,900,810**
Total de Pasivo y Patrimonio/Hacienda Pública	**19,940,772,373**	**19,725,925,674**

DIRECTOR FINANCIERO
LIC. GERARDO LAGUNES GALLINATO

I.E.E.P.O. INSTITUTO ESTATAL DE EDUCACIÓN PÚBLICA DE OAXACA DIRECCIÓN FINANCIERA

OFICIAL MAYOR
C.P. JULIO CESAR CARBALLIDO RAMOS

I.E.E.P.O INSTITUTO ESTATAL DE EDUCACIÓN PÚBLICA DE OAXACA OFICIALÍA MAYOR

DIRECTOR GENERAL
LIC. FRANCISCO FELIPE ANGEL VILLARREAL

I.E.E.P.O. INSTITUTO ESTATAL DE EDUCACIÓN PÚBLICA DE OAXACA DIRECCIÓN GENERAL

Gobierno del Estado de Oaxaca
UR: 531 - INSTITUTO ESTATAL DE EDUCACIÓN PÚBLICA DE OAXACA
Estado de Actividades
Del 1° de enero al 31 de diciembre de 2018 y 2017
(Pesos)

Oaxaca
Gobierno del Estado

CONCEPTO	EJERCICIO FISCAL 2018	EJERCICIO FISCAL 2017
INGRESOS Y OTROS BENEFICIOS		
PARTICIPACIONES, APORTACIONES, TRANSFERENCIAS, ASI GNACIONES, SUBSIDIOS Y OTRAS AYUDAS	**25,144,652,666**	**25,552,532,110**
TRANSFERENCIAS, ASIGNACIONES, SUBSIDIOS Y OTRAS AY UDAS	25,144,652,666	25,552,532,110
TOTAL DE INGRESOS Y OTROS BENEFICIOS	**25,144,652,666**	**25,552,532,110**

CONCEPTO	EJERCICIO FISCAL 2018	EJERCICIO FISCAL 2017
GASTOS Y OTRAS PERDIDAS		
TRANSFERENCIAS, ASIGNACIONES, SUBSIDIOS Y OTRAS AY UDAS	**25,092,933,778**	**25,419,631,299**
TRANSFERENCIAS INTERNAS Y ASIGNACIONES AL SECTOR P ÚBLICO	24,254,647,414	24,683,592,578
AYUDAS SOCIALES	768,566,364	736,038,722
PENSIONES Y JUBILACIONES	69,720,000	0
TOTAL DE GASTOS Y OTRAS PERDIDAS	**25,092,933,778**	**25,419,631,299**
AHORRO NETO DEL EJERCICIO	**51,718,888**	**132,900,810**

DIRECTOR FINANCIERO
LIC. GERARDO LAGUNES GALLINA

I.E.E.P.O.
INSTITUTO ESTATAL DE EDUCACIÓN PÚBLICA DE OAXACA
DIRECCIÓN FINANCIERA

OFICIAL MAYOR
C.P. JULIO CESAR CARBALLIDO RAMOS

I.E.E.P.O
INSTITUTO ESTATAL DE EDUCACIÓN PÚBLICA DE OAXACA
OFICIALÍA MAYOR

DIRECTOR GENERAL
LIC. FRANCISCO FELIPE ANGEL VILLARREAL

I.E.E.P.O.
INSTITUTO ESTATAL DE EDUCACIÓN PÚBLICA DE OAXACA
DIRECCIÓN GENERAL

Gobierno del Estado de Oaxaca
UR: 531 - INSTITUTO ESTATAL DE EDUCACIÓN PÚBLICA DE OAXACA
Estado de Variación de la Hacienda Pública
Del 1° de enero al 31 de diciembre de 2018 y 2017
(Pesos)

Oaxaca
Gobierno del Estado

Concepto	Hacienda Pública/ Patrimonio			Ajustes por Cambios de Valor	Total
	Contribuido	Generado			
		Ejerc. Ant.	Del Ejercicio		
Rectificaciones de Resultados de Ejercicios Anteriores	**0**	**143,978,250**	**0**	**0**	**143,978,250**
CAMBIOS EN POLÍTICAS CONTABLES	0	143,978,250	0	0	143,978,250
Variaciones de la Hacienda Pública / Patrimonio Neto del Ejercicio	**0**	**0**	**5,311,769,518**	**0**	**5,311,769,518**
RESULTADOS DE EJERCICIOS ANTERIORES	0	0	5,311,769,518	0	5,311,769,518
RESULTADOS DEL EJERCICIO (AHORRO/ DESAHORRO)	0	0	0	0	0
Hacienda Pública / Patrimonio Neto Final del Ejercicio 2017	**0**	**143,978,250**	**5,311,769,518**	**0**	**5,455,747,768**
Variaciones de la Hacienda Pública / Patrimonio Neto del Ejercicio	**0**	**0**	**5,445,122,029**	**572,753,206**	**6,017,875,235**
RESULTADOS DE EJERCICIOS ANTERIORES	0	0	5,445,122,029	0	5,445,122,029
RESULTADOS DEL EJERCICIO (AHORRO/ DESAHORRO)	0	0	0	0	0
Saldo Neto en la Hacienda Pública / Patrimonio 2018	**0**	**0**	**5,445,122,029**	**572,753,206**	**6,017,875,235**

DIRECTOR FINANCIERO
LIC. GERARDO LAGUNES GALLINA

I.E.E.P.O.
INSTITUTO ESTATAL DE EDUCACIÓN PÚBLICA DE OAXACA
DIRECCIÓN FINANCIERA

OFICIAL MAYOR
C.P. JULIO CESAR CARBALLIDO RAMOS

I.E.E.P.O
INSTITUTO ESTATAL DE EDUCACIÓN PÚBLICA DE OAXACA
OFICIALÍA MAYOR

DIRECTOR GENERAL
LIC. FRANCISCO FELIPE ANGEL VILLARREAL

I.E.E.P.O.
INSTITUTO ESTATAL DE EDUCACIÓN PÚBLICA DE OAXACA
DIRECCIÓN GENERAL

Cuenta de la Hacienda Pública Estatal 2018
Gobierno del Estado de Oaxaca
UR: 531 - INSTITUTO ESTATAL DE EDUCACIÓN PÚBLICA DE OAXACA
Estado de Cambios en la Situación Financiera
Del 1° de enero al 31 de diciembre de 2018 y 2017
(Pesos)

Oaxaca
Gobierno del Estado

CONCEPTO	ORIGEN	APLICACIÓN	CONCEPTO	ORIGEN	APLICACIÓN
ACTIVO	**406,927,089**	**621,773,788**	**PASIVO**	**0**	**266,098,846**
ACTIVO CIRCULANTE	**406,927,089**	**561,070,357**	**PASIVO CIRCULANTE**	**0**	**266,098,846**
EFECTIVO Y EQUIVALENTES	404,019,854	0	CUENTAS POR PAGAR A CORTO PLAZO	0	266,098,846
DERECHOS A RECIBIR EFECTIVO O EQUIVALENTES	0	561,070,357	**HACIENDA PÚBLICA/PATRIMONIO**	**562,127,467**	**0**
DERECHOS A RECIBIR BIENES O SERVICIOS	2,907,235	0	**HACIENDA PÚBLICA/PATRIMONIO GENERADO**	**562,127,467**	**0**
ACTIVO NO CIRCULANTE	**0**	**60,703,431**	RESULTADOS DE EJERCICIO (AHORRO/ DESAHORRO)	0	0
DERECHOS A RECIBIR EFECTIVO O EQUIVALENTES A LARGO PLAZO	0	0	RESULTADOS DE EJERCICIOS ANTERIORES	133,352,511	0
BIENES INMUEBLES, INFRAESTRUCTURA Y CONSTRUCCIONES EN PROCESO	0	0	RECTIFICACIONES DE RESULTADOS DE EJECICIOS ANTERIORES	428,774,956	0
BIENES MUEBLES	0	60,703,431	**RESULTADOS DEL EJERCICIO (AHORRO/DESAHORRO)**	**0**	**407,879,444**
ACTIVOS INTANGIBLES	0	0	**TOTALES**	**562,127,467**	**673,978,290**

DIRECTOR FINANCIERO
LIC. GERARDO LAGUNES GALLINA

I.E.E.P.O.
INSTITUTO ESTATAL DE EDUCACIÓN PÚBLICA DE OAXACA
DIRECCIÓN FINANCIERA

OFICIAL MAYOR
C.P. JULIO CESAR CARBALLIDO RAMOS

I.E.E.P.O
INSTITUTO ESTATAL DE EDUCACIÓN PÚBLICA DE OAXACA
OFICIALÍA MAYOR

DIRECTOR GENERAL
LIC. FRANCISCO FELIPE ANGEL VILLARREAL

I.E.E.P.O.
INSTITUTO ESTATAL DE EDUCACIÓN PÚBLICA DE OAXACA
DIRECCIÓN GENERAL

GOBIERNO DEL ESTADO DE OAXACA
ESTADO DE FLUJO DEL 1 DE ENERO AL 31 DE DICIEMBRE DE 2018
UR: 531-INSTITUTO ESTATAL DE EDUCACIÓN PUBLICA DE OAXACA

CONCEPTO	2018 ENE-DIC	2017 ENE-DIC
Flujos de Efectivo de las Actividades de Gestión		
Origen	**25,144,652,666.00**	**25,552,532,110.00**
Impuestos	0.00	0.00
Cuotas y Aportaciones de Seguridad Social	0.00	0.00
Contribuciones de mejoras	0.00	0.00
Derechos	0.00	0.00
Productos de Tipo Corriente	0.00	0.00
Aprovechamiento de Tipo Corriente	0.00	0.00
Ingresos por Venta de bienes y Servicios	0.00	0.00
Ingresos no Comprendidos en las Fracciones de la Ley de Ingresos Causados en Ejercicios Fiscales	0.00	0.00
Pendientes de Liquidacion o pago	0.00	0.00
Participaciones y Aportaciones	0.00	0.00
Transferencias, asignaciones y Subsidios y otras ayudas	25,144,652,666.00	25,552,532,110.00
Otros origenes de Operación		
Aplicación	**25,092,933,778.00**	**25,419,631,300.00**
Servicios Personales	0.00	0.00
Materiales y Suministros	0.00	0.00
Servicios Generales	0.00	0.00
Transferencias Internas y Asignadones al Sector Publico	24,254,647,414.00	24,683,592,578.00
Transferencias al resto del Sector Publico	0.00	0.00
Subsidios y Subvenciones	0.00	0.00
Ayudas Sociales	768,566,364.00	736,038,722.00
Pensiones y Jubilaciones	69,720,000.00	0.00
Transferencias a Fideicomisos, Mandatos y Contratos Analogos	0.00	0.00
Transferencias a la Seguridad Social	0.00	0.00
Donativos	0.00	0.00
Transferencias al Exterior	0.00	0.00
Participaciones	0.00	0.00
Aportaciones	0.00	0.00
Convenios	0.00	0.00
Otras Aplicaciones de Operación	0.00	0.00
Flujos Netos de Efectivo por Actividades de Operacion	**51,718,888.00**	**132,900,810.00**
Flujos de Efectivo de las Actividades de Inversion		
Origen	**-395,035,311.00**	**282,401,164.00**
Bienes Inmuebles, Infraestructura y Construcciones en Proceso	0.00	0.00
Bienes Muebles	0.00	0.00
Otros Origenes de Inversion	-395,035,311.00	282,401,164.00
Aplicacion	**60,703,431.00**	**119,535,129.00**
Bienes Inmuebles, Infraestructura y Construcciones en Proceso	0.00	0.00
Bienes Muebles	60,703,431.00	119,515,129.00
Otras Aplicaciones de Inversion	0.00	20,000.00
Flujos Netos de Efectivo por Actividades de Inversion	**-455,738,742.00**	**162,866,035.00**
Flujos de Efectivo de las Actividades de Financiamiento		
Origen	**0.00**	**0.00**
Endeudamiento Neto	0.00	0.00
Interno	0.00	0.00
Externo	0.00	0.00
(Otros Origenes de Financiamiento	0.00	0.00
Aplicacion	**0.00**	**0.00**
Servicios de la Deuda	0.00	0.00
Interno	0.00	0.00
Externo	0.00	0.00
Otras aplicaciones de Financiamiento	0.00	0.00
Flujos Netos de Efectivo por Actividades de Financiamiento	**0.00**	**0.00**
Incremento/Disminucion Neta en el Efectivo y Equivalentes al Efectivo	**-404,019,854.00**	**295,766,845.00**
Efectivo y Equivalentes al Efectivo al Inicio del Ejercicio	782,171,844.00	882,621,168.72
Efectivo y Equivalentes al Efectivo al final del Ejercicio	378,151,990.00	782,171,844.00

Lugar y fecha de generación: Reyes Mantecón, Oaxaca; a 31 de DICIEMBRE de 2018

Bajo protesta de decir verdad declaramos que los estados financieros y sus notas son responsablemente correctos y responsabilidad del emisor.

DIRECTOR FINANCIERO
LIC. GERARDO LAGUNES GALLINA

I.E.E.P.O. INSTITUTO ESTATAL DE EDUCACIÓN PÚBLICA DE OAXACA DIRECCIÓN FINANCIERA

OFICIAL MAYOR
C.P. JULIO CESAR CARBALLIDO RAMOS

I.E.E.P.O INSTITUTO ESTATAL DE EDUCACIÓN PÚBLICA DE OAXACA OFICIALÍA MAYOR

Cuenta de la Hacienda Pública Estatal 2018
Gobierno del Estado de Oaxaca
UR: 531 - INSTITUTO ESTATAL DE EDUCACIÃ"N PÃšBLICA DE OAXACA
Estado Analítico del Activo
Del 1° de enero al 31 de diciembre de 2018
(Pesos)

Oaxaca
Gobierno del Estado

DESCRIPCION	SALDO INICIAL	PERIODO		SALDO FINAL	FLUJO
		CARGOS	ABONOS		
ACTIVO					
ACTIVO CIRCULANTE	13,608,417,062	201,285,842,760	201,131,699,492	13,762,560,330	154,143,268
EFECTIVO Y EQUIVALENTES	782,171,844	4,514,415,093	4,918,434,947	378,151,990	-404,019,854
DERECHOS A RECIBIR EFECTIVO O EQUIVALENTES	12,823,337,983	196,771,427,667	196,210,357,310	13,384,408,340	561,070,357
DERECHOS A RECIBIR BIENES O SERVICIOS	2,907,235	---	2,907,235	---	-2,907,235
ACTIVO NO CIRCULANTE	6,117,508,611	263,129,469	202,426,037	6,178,212,042	60,703,431
DERECHOS A RECIBIR EFECTIVO O EQUIVALENTES A LARGO PLAZO	1,409,229	---	---	1,409,229	---
BIENES INMUEBLES, INFRAESTRUCTURA Y CONSTRUCCIONES EN PROCESO	4,670,321,970	---	---	4,670,321,970	---
BIENES MUEBLES	1,445,630,412	263,129,469	202,426,037	1,506,333,844	60,703,431
ACTIVOS INTANGIBLES	147,000	---	---	147,000	---
TOTAL ACTIVO	19,725,925,674	201,548,972,229	201,334,125,530	19,940,772,373	214,846,699

DIRECTOR FINANCIERO
LIC. GERARDO LAGUNES GALLINA

I.E.E.P.O.
INSTITUTO ESTATAL DE EDUCACIÓN PÚBLICA DE OAXACA
DIRECCIÓN FINANCIERA

OFICIAL MAYOR
C.P. JULIO CESAR CARBALLIDO RAMOS

I.E.E.P.O
INSTITUTO ESTATAL DE EDUCACIÓN PÚBLICA DE OAXACA
OFICIALÍA MAYOR

DIRECTOR GENERAL
LIC. FRANCISCO FELIPE ANGEL VILLARREAL

I.E.E.P.O.
INSTITUTO ESTATAL DE EDUCACIÓN PÚBLICA DE OAXACA
DIRECCIÓN GENERAL

DENOMINACIÓN DE LAS DEUDAS	MONEDA DE CONTRATACIÓN	INSTITUCION O PAÍS ACREEDOR	SALDO INICIAL DEL PERIODO	SALDO FINAL DEL PERIODO
DEUDA PÚBLICA				
Corto Plazo				
Deuda Interna				
Instituciones de Crédito	PESOS	MEXICO	0	0
Titulos y Valores			0	0
Arrendamientos Financieros			0	0
Deuda Externa				
Organismos Financieros Internacionales			0	0
Deuda Bilateral			0	0
Titulos y Valores			0	0
Arrendamientos Financieros			0	0
Subtotal a Corto Plazo			**0**	**0**
Largo Plazo				
Deuda Interna				
Instituciones de Crédito	PESOS	MEXICO	0	0
Titulos y Valores			0	0
Arrendamientos Financieros			0	0
Deuda Externa				
Organismos Financieros Internacionales			0	0
Deuda Bilateral			0	0
Titulos y Valores			0	0
Arrendamientos Financieros			0	0
Subtotal a Largo Plazo			**0**	**0**
OTROS PASIVOS				
OTROS	PESOS	MEXICO	0	0
SUBTOTAL OTROS PASIVOS			**0**	**0**
TOTAL DEUDA Y OTROS PASIVOS			**0**	**0**

GOBIERNO DEL ESTADO
DE OAXACA

Ente Público: INSTITUTO ESTATAL DE EDUCACIÓN PÚBLICA DE OAXACA
INFORME SOBRE PASIVOS CONTINGENTES
Enero – Diciembre 2018

“NO APLICA”.

NOTAS A LOS ESTADOS FINANCIEROS

DEL 01 DE ENERO AL 31 DE DICIEMBRE DE 2018
(PESOS)

Remito informe relacionado con la Información Financiera del INSTITUTO ESTATAL DE EDUCACIÓN PÚBLICA DE OAXACA del periodo de 1° de Enero al 31 de Diciembre de 2018.

NOTAS A DESGLOSE

I) NOTAS AL ESTADO DE SITUACION FINANCIERA

El estado de Situación Financiera tiene como propósito mostrar información relativa a los recursos y obligaciones de la entidad.

ACTIVO

CUENTAS	EJERCICIO FISCAL 2018	EJERCICIO FISCAL 2017
ACTIVO CIRCULANTE		
Efectivo Equivalentes	378,151,990	782,171,844
Derechos a recibir efectivo y Equivalentes	13,384,408,340	12,823,337,983
Derechos a recibir Bienes o Servicios	0	2,907,235
Total de Activo Circulante	13,762,560,330	13,608,417,062
Derechos a recibir efectivo o equivalentes a largo plazo	1,409,229	1,409,229
Bienes Inmuebles, Infraestructura y Construcciones en proceso	4,670,321,970	4,670,321,970
Bienes Muebles	1,506,333,844	1,445,630,412
Activos Intangibles	147,000	147,000
Total de Activo no Circulante	6,178,212,042	6,117,508,611
TOTAL DE ACTIVOS	19,940,772,373	19,725,925,674

ACTIVO CIRCULANTE

Efectivo y Equivalentes

El rubro de efectivo y equivalentes al 31 de diciembre del ejercicio fiscal 2018, representa los recursos disponibles de la Entidad, saldo que se refleja en las siguientes cuentas bancarias:

CUENTA	DESCRIPCION	SALDO
1.1.1.3.1.001.0003	CTA. 65502823404 PAGADORA DE SUELDOS UPN 2011	12,788,349.12
1.1.1.3.1.001.0046	CTA. 7001-8759916 IEEPO GASTOS DE OPERACION 2012	228,608.91
1.1.1.3.1.001.0049	CTA. 0122435 IEEPO GASTOS DE OPERACION 2011	171,526.81
1.1.1.3.1.001.0084	CTA. 7006-4756557 IEEPO GASTOS DE OPERACION 2014	17,118.01
1.1.1.3.1.001.0086	CTA. 7006-4866271 IEEPO PROG UNIFOR Y UTILES ESCOL 2014 G.O.	7.95
1.1.1.3.1.001.0091	CTA. 7006-5642881 IEEPO PEFEN 2014	213,946.36
1.1.1.3.1.002.0004	CTA.0165426200 IEEPO-ESCUELAS DE TIEMPO	514,429.41
1.1.1.3.1.002.0005	CTA.0167905831 PREPARATORIA ABIERTA	93.74
1.1.1.3.1.002.0006	CTA. 0174627164 IEEPO CONCENTRADORA RAMO 11	83.56
1.1.1.3.1.002.0007	CTA.0106289118 IEEPO-BECAS BANCO BILBAO VIZCA	549.48
1.1.1.3.1.005.0001	CTA.6550149290-9 IEEPO-TECNOLOGIA EDUC.D	26812966.92
1.1.1.3.1.005.0008	CTA.6550176112-7 IEEPO/APOYOS DIVERSOS A	4,770,155.87
1.1.1.3.1.005.0039	CTA. 65502738399 FORTALECIMIENTO TELESECUNDAR	3,253.80
1.1.1.3.1.005.0051	CTA. 65502823389 PAGADORA DE SUELDOS BASICA 2	286,977,965.80
1.1.1.3.1.005.0052	CTA.6550062897-9 IEEPO FIDEICOMISO SUPREESCOL	957,499.42
1.1.1.3.1.005.0053	CTA.6550062908-7 IEEPO/FIDEICOMISO SUPERPRIMA	164,391.40
1.1.1.3.1.005.0054	CTA.6550062931-5 IEEPO/FIDEICOMISO EDUCACION	576,459.46
1.1.1.3.1.005.0055	CTA.6550062938-0 SINIESTROS BANCA SERFIN,S.A.	711,347.70
1.1.1.3.1.005.0056	CTA.6550062955-9 IEEPO FIDEICOMISO MANDOS MED	588,168.93
1.1.1.3.1.005.0077	CTA. 65503699774 IEEPO BECAS PEBES	364,966.34
1.1.1.3.1.005.0086	CTA. 65504089738 IEEPO FORTALECIMIENTO A PROYECTOS EDUCATIVOS	0.02
1.1.1.3.1.005.0098	CTA. 65504789099 IEEPO GASTOS DE OPERACION 2015 (FONE)	193915.15
1.1.1.3.1.005.0101	CTA. 65504856301 IEEPO CONCENTRADORA FIDEICOMISO AUTOS	192.63
1.1.1.3.1.005.0102	CTA. 65504825310 IEEPO CONCENTRADORA FIPROVIM	61007.9
1.1.1.3.1.005.0106	CTA. 65505038037 IEEPO CONV.APOY.EXTRAOR.ESC.NORM.RURAL 2015	203,491.88
1.1.1.3.1.005.0112	CTA. 65505116959 IEEPO REINTEGROS COBROS INDEBIDOS	21,615,664.22
1.1.1.3.1.005.0122	CTA. 65505300036 IEEPO GASTOS DE OPERACION 2016	1,811,321.15

CUENTA	DESCRIPCION	SALDO
1.1.1.3.1.005.0123	CTA. 65505477326 IEEPO PROG. ESTATAL GASTOS D OPERACION 2016	752,336.65
1.1.1.3.1.005.0132	CTA. 65505549004 IEEPO CONCENTRADORA FAEB 2013	6.37
1.1.1.3.1.005.0133	CTA.65505576939 IEEPO PROG DE UNIFORMES Y UTILES ESC/16 G.O.	567.44
1.1.1.3.1.005.0136	CTA 65505804341IEEPO PACTEN 2016	75,160.78
1.1.1.3.1.005.0140	CTA. 65505844805 IEEPO REINT. COBROS INDEB. FAEB EJERC. ANT.	993708.08
1.1.1.3.1.005.0142	CTA 014610655059386124 - IEEPO GASTOS DE OPERACION FONE 2017	1,704,602.06
1.1.1.3.1.005.0145	CTA 014610655060362959 - IEEPO PROGRAMA ESTATAL GASTOS DE OPERACIÓN 2017	8,406,784.69
1.1.1.3.1.005.0158	CTA 014610655063243774 - IEEPO UNIFORMES ESCOLARES VAMOS JUNTOS A LA ESCUELA 2017	1,518,858.80
1.1.1.3.1.005.0161	CTA 014610655063998540 - IEEPO FAM 2017	2,992.30
1.1.1.3.1.005.0166	CTA 014610655064728955 - IEEPO FAM IEB 2016	11,741.78
1.1.1.3.1.005.0169	CTA. 65506489000 IEEPO TERCEROS INSTITUCIONALES 2018	1,987,516.98
1.1.1.3.1.005.0171	CTA 014610655065972784 - IEEPO PRODEP 2018	20,961.25
1.1.1.3.1.005.0172	CTA 014610655065973385 - IEEPO PROGRAMA DE FORTALECIMIENTO DE LA CALIDAD EDUCATIVA 2018	8,370.55
1.1.1.3.1.005.0173	CTA 014610655065974944 - IEEPO PROGRAMA DE INCLUSIÓN Y LA EQUIDAD EDUCATIVA 2018 EDUCACIÓN ESPECIAL	762.95
1.1.1.3.1.005.0174	CTA 014610655065974465 - IEEPO PROGRAMA NACIONAL DE INGLÉS 2018	235.08
1.1.1.3.1.005.0176	CTA 014610655065976285 - IEEPO PROGRAMA NACIONAL DE BECAS 2018	127,813.30
1.1.1.3.1.005.0177	CTA 014610655065977530 - IEEPO PROGRAMA NACIONAL DE CONVIVENCIA ESCOLAR 2018	13,097.82
1.1.1.3.1.005.0179	CTA 014610655065977705 - IEEPO BAPISS 2018	426.57
1.1.1.3.1.005.0187	CTA 014610655068397926 - IEEPO PROGRAMA E005 CAP AMBIENTAL Y DESARROLLO EN MATERIA DE CULTURA DEL AGUA	3,240.21
1.1.1.3.1.005.0188	CTA 014610655068389963 - IEEPO PROGRAMA EXPANSIÓN DE LA EDUCACION INICIAL 2018	386,367.17
1.1.1.3.1.005.0189	CTA 014610655068220174 - IEEPO APOYO EXTRAORDINARIO 500 MDP 2018	281,823.54
1.1.1.3.1.005.0192	CTA 014190655071126947 - IEEPO FAM IEB REMANENTES POTENCIACION CAPITAL	28,484.55
1.1.1.3.1.005.0195	CTA 014190655071720958 - IEEPO APOYO EXTRAORDINARIO 100 MDP	1,214.00

Gastos de Operación 2018, saldo disponible para solventar pagos a proveedores y prestadores de Servicios. Fondos Rotatorios 2018, saldo de $ 2,077,435.00 (Dos Millones Setenta y Siete Mil Cuatrocientos Treinta y Cinco Pesos 00/100 M.N.) cantidad que se le asignó a los administradores de Fondos Revolventes para solventar los gastos durante el ejercicio, en el rubro de gastos de operación para el buen funcionamiento de las actividades del Instituto Estatal de Educación Pública de Oaxaca.

ACTIVO NO CIRCULANTE

Está constituido por el conjunto de valores y derechos de realización o disponibilidad con un periodo de tiempo superior a un año.

Bienes muebles

El rubro de Bienes Muebles del INSTITUTO ESTATAL DE EDUCACIÓN PUBLICA DE OAXACA del Periodo Enero-Diciembre 2018, está integrado de la siguiente forma:

CUENTAS	EJERCICIO FISCAL 2018	EJERCICIO FISCAL 2017
MUEBLES DE OFICINA Y ESTANTERÍA	224,476,803	224,476,803
MUEBLES, EXCEPTO DE OFICINA Y ESTANTERÍA	292,934,192	292,934,192
EQUIPO DE CÓMPUTO Y DE TECNOLOGÍAS DE LA INFORMACIÓN	351,007,520	345,826,570
OTROS MOBILIARIOS Y EQUIPOS DE ADMINISTRACIÓN	10,544,812	1,309,800
EQUIPOS Y APARATOS AUDIOVISUALES	152,024,221	150,895,651
APARATOS DEPORTIVOS	3,762	3,762
CÁMARAS FOTOGRÁFICAS Y DE VIDEO	22,850,805	22,441,859
OTRO MOBILIARIO Y EQUIPO EDUCACIONAL Y RECREATIVO	162,965,591	121,910,269
EQUIPO MÉDICO Y DE LABORATORIO	3,505,571	1,328,892
INSTRUMENTAL MÉDICO Y DE LABORATORIO	8,015,927	8,015,927
AUTOMÓVILES Y CAMIONES	157,568,495	157,568,495
CARROCERIAS Y REMOLQUES	1,111,816	1,111,816
EMBARCACIONES	8,550	8,550
MAQUINARIA Y EQUIPO AGROPECUARIO	2,572,701	2,572,701
MAQUINARIA Y EQUIPO INDUSTRIAL	30,478,739	29,773,606

MAQUINARIA Y EQUIPO DE CONSTRUCCIÓN	715,105	706,357
SISTEMAS DE AIRE ACONDICIONADO, CALEFACCIÓN Y DE REFRIGERACIÓN INDUSTRIAL Y COMERCIAL	731,773	731,773
EQUIPO DE COMUNICACIÓN Y TELECOMUNICACIÓN	33,460,718	32,712,773
EQUIPOS DE GENERACIÓN ELÉCTRICA, APARATOS Y ACCESORIOS ELÉCTRICOS	10,350,753	10,350,753
HERRAMIENTAS Y MÁQUINAS-HERRAMIENTA	6,516,134	6,460,006
OTROS EQUIPOS	1,706,317	1,706,317
BIENES ARTISTICOS, CULTURALES Y CIENTIFICOS	32,783,540	32,783,540
TOTAL	**1,506,333,844**	**1,445,630,412**

Al 31 de diciembre de 2018, el saldo del rubro de Activo no Circulante es de $6,178,212,042.00 (Seis Mil Ciento Setenta y Ocho Millones Doscientos Doce Mil Cuarenta y Dos Pesos 00/100 M.N.) haciendo referencia que la entidad adquirió bienes muebles, por lo que durante el Ejercicio 2018 si hubo movimientos al Activo no Circulante.

PASIVO

El saldo de este rubro al 31 de Diciembre, asciende a la cantidad de $13,871,178,250.00 (Trece Mil Ochocientos Setenta y Un Millones Ciento Setenta y Ocho Mil Doscientos Cincuenta Pesos 00/100 M.N.) que corresponden a los compromisos de pagos adquiridos durante los ejercicios fiscales 2011,2012,2013,2014,2015,2016,2017 y 2018 con varios proveedores y prestadores de servicios por las adquisiciones de bienes y contratación de servicios por pagar a corto plazo, detallándose de la siguiente forma:

PASIVO CIRCULANTE

CUENTAS	EJERCICIO FISCAL 2018	EJERCICIO FISCAL 2017
Cuentas por Pagar a corto plazo		
Otras Prestaciones Sociales y Económicas por Pagar a CP	716,811,231	808,454,659
Deudas por Adquisición de Bienes y Contratación de Servicios por Pagar a CP	436,056,595	433,618,602

Contratistas por Obras en Bienes de Dominio Público por Pagar a CP	0	29,145
Transferencias Internas y Asignaciones al Sector Público	999,451,104	1,050,815,654
Retenciones de Impuestos por Pagar a CP	3,465,797,819	3,107,590,737
Retenciones del Sistema de seguridad social por Pagar a CP	2,427,778,005	2,580,283,856
Otras retenciones y Contribuciones por Pagar a CP	5,512,358,845	5,704,084,790
Ministraciones de Fondos Rotatorios por Pagar a CP	231,346,157	365,346,157
Cuentas por Pagar por Préstamos Otorgados	60,092,883	60,092,883
Otras Cuentas por Pagar a corto plazo	21,485,612	26,960,613
TOTAL	**13,871,178,250**	**14,137,277,096**

HACIENDA PÚBLICA/PATRIMONIO

CUENTAS	**EJERCICIO FISCAL 2018**	**EJERCICIO FISCAL 2017**
HACIENDA PÚBLICA/PATRIMONIO GENERADO		
Resultados de Ejercicio (ahorro/Desahorro)	0	0
Resultado de ejercicios Anteriores	5,445,122,029	5,311,769,518
Cambios en Políticas Contables	572,753,206	143,978,250
Total de Hacienda Pública/Patrimonio Generado	6,017,875,235	5,455,747,768
Resultado del Ejercicio (Ahorro/Desahorro)	51,718,888	132,900,810

La cuenta de Hacienda Pública/Patrimonio, refleja un saldo al 31 de Diciembre de 2018, la cantidad de $6,017,875,235.00 (Seis Mil Diecisiete Millones Ochocientos Setenta y Cinco Mil Doscientos Treinta y Cinco Pesos 00/100 M.N) que representa la acumulación de resultados de ejercicios anteriores.

II) NOTAS AL ESTADO DE ACTIVIDADES

Muestra el resultado de las operaciones de la entidad correspondiente al Ejercicio 2018, integrado de la siguiente forma:

CUENTAS	EJERCICIO FISCAL 2018	EJERCICIO FISCAL 2017
INGRESOS Y OTROS BENEFICIOS		
PARTICIPACIONES, APORTACIONES, TRANSFERENCIAS, ASIGNACIONES, SUBSIDIOS Y OTRAS AYUDAS	**25,144,652,666**	**25,552,532,110**
TOTAL DE INGRESOS Y OTROS BENEFICIOS	**25,144,652,666**	**25,552,532,110**
GASTOS Y OTRAS PERDIDAS		
TRASNFERENCIAS INTERNAS Y ASIGNACIONES AL SECTOR PUBLICO	**24,254,647,414**	**24,683,592,578**
AYUDAS SOCIALES	**768,566,364**	**736,038,722**
PENSIONES Y JUBILACIONES	**69,720,000**	**0**
OTROS GASTOS Y PERDIDAS EXTRAORDINARIAS	**0**	**0**
TOTAL DE GASTOS Y OTRAS PERDIDAS	**25,092,933,778**	**25,419,631,299**
AHORRO NETO DEL EJERCICIO	**51,718,888**	**132,900,810**

Ingresos y Otros Beneficios

Los ingresos corresponden a los recursos recaudados correspondiente al Ejercicio 2018, el cual asciende a un importe de $25,144,652,666.00 (Veinticinco Mil Ciento Cuarenta y Cuatro Millones Seiscientos Cincuenta y Dos Mil Seiscientos Sesenta y Seis Pesos 00/100 M.N.) recursos que fueron comprometidos y devengados durante el Ejercicio 2018.

Gastos y Otras Pérdidas

El rubro de Gastos y Otras Pérdidas, corresponden a lo devengado por la Entidad durante el Ejercicio 2018 por la cantidad de: $ 25,092,933,778.00 (Veinticinco Mil Noventa y Dos Millones Novecientos Treinta y Tres Mil Setecientos Setenta y Ocho Pesos 00/100 M.N) integrado de la siguiente manera:

Transferencias, Asignaciones, Subsidios y Otras Ayudas.

a) Transferencias Internas y Asignaciones al Sector Público, refleja un saldo de $24,254,647,414.00 (Veinticuatro Mil Doscientos Cincuenta y Cuatro Millones Seiscientos Cuarenta y Siete Mil Cuatrocientos Catorce Pesos 00/100 M.N) correspondiente a recursos que fueron comprometidos y devengados en los rubros de: Servicios personales, Materiales y Suministros, Servicios Generales durante el Ejercicio 2018.

Subsidios y Subvenciones

b) Ayudas Sociales a personas refleja un saldo por la cantidad de $ 768,566,364.00 (Setecientos Sesenta y Ocho Millones Quinientos Sesenta y Seis Mil Trescientos Sesenta y Cuatro Pesos 00/100 M.N.) recursos que fueron comprometidos y devengados durante el ejercicio 2018.

c) Pensiones y Jubilaciones refleja un saldo de $ 69,720,000.00 (Sesenta y Nueve Millones Setecientos Veinte Mil Pesos 00/100 M.N.), recursos que fueron destinados para el pago a Empleados jubilados del Instituto durante el Ejercicio 2018.

Ahorro Neto del Ejercicio

En el Estado de Actividades en el Ejercicio 2018, refleja un Ahorro Neto del Ejercicio por la cantidad de $51,718,888.00 (Cincuenta y Un Millones Setecientos Dieciocho Mil Ochocientos Ochenta y Ocho pesos 00/100M.N)

III) NOTAS AL ESTADO DE VARIACION EN LA HACIENDA PÚBLICA

Variaciones de la hacienda Pública/Patrimonio Neto del ejercicio
Hacienda Pública/ Patrimonio generado
Resultados de Ejercicios Anteriores

El apartado de Hacienda Pública/Patrimonio Generado, en el Ejercicio 2018, asciende a la cantidad de $6,017,875,235.00 (Seis Mil Diecisiete Millones Ochocientos Setenta y Cinco Mil Doscientos Treinta y Cinco Pesos 00/100 M.N..) integrándose de la siguiente manera:

RUBRO	VARIACIONES
Hacienda Pública/Patrimonio Neto Final del Ejercicio 2017	5,455,747,768.00
Resultados de Ejercicios Anteriores	5,445,122,029.00
Saldo Neto en la Hacienda Pública/Patrimonio 2018	**6,017,875,235.00**

IV) NOTAS AL ESTADO DE FLUJOS DE EFECTIVO

Efectivo y equivalentes

1. Análisis de saldo en la cuenta de Efectivo y Equivalentes:

CONCEPTO	EJERCICIO FISCAL 2018	EJERCICIO FISCAL 2017
Efectivos en Bancos – Tesorería	0.00	0.00
Efectivos en Bancos - Dependencias	376,074,555.00	780,106,424.00
Inversiones temporales (hasta 3 meses)	0.00	0.00
Fondos con afectación especifica	2,077,435.00	1,827,588.00
Depósitos de fondos de terceros y otros	0.00	237,832.00
Total de Efectivos y Equivalentes	378,151,990.00	782,171,844.00

2. Conciliación de los Flujos de Efectivo Netos de las Actividades de Operación y la cuenta de Ahorro/Desahorro antes de Rubros Extraordinarios.

CONCEPTO	EJERCICIO FISCAL 2018	EJERCICIO FISCAL 2017
Ahorro/Desahorro antes de rubros Extraordinarios	**0.00**	**0.00**
Movimientos de partida (o rubros) que no afectan al efectivo	0.00	0.00
Depreciación	0.00	0.00
Amortización	0.00	0.00
Incrementos en las provisiones	0.00	0.00
Incremento en inversiones producido por revaluación	0.00	0.00
Ganancia/pérdida en venta de propiedad, planta y equipo	0.00	0.00
Incremento en cuentas por cobrar	558,163,122.00	-15,569,452,134.00
Partidas extraordinarias	0.00	0.00

Conciliación entre los Ingresos Presupuestarios y Contables

Correspondiente al Periodo Enero-Diciembre 2018

1. Total de ingresos (presupuestarios)		$ 25,161,226,079.00

2. Mas Ingresos Contables no Presupuestarios	0.00	0.00
Incremento por variación de inventarios	0.00	
Disminución del exceso de estimaciones por pérdida o deterioro u obsolescencia	0.00	
Disminución del exceso de provisiones	0.00	
Otros ingresos y beneficios varios	0.00	
Otros Ingresos Contables no Presupuestarios	0.00	

3. Menos ingresos presupuestarios no contables	0.00	0.00
Producto de capital	0.00	
Aprovechamiento capital	0.00	
Ingresos derivados de financiamientos	0.00	
Otros Ingresos presupuestarios no contables	0.00	

4. Ingresos Contables (4+1+2+3)	$ 25,161,226,079.00

Conciliación entre los Egresos Presupuestarios y los Gastos Contables
Correspondiente del 1 de Enero al 31 de Diciembre de 2018

1. Total de egresos (presupuestarios)	$ 25,145,285,895.00
2. Menos egresos presupuestarios contables	0.00

Mobiliario y equipo de administración	
Mobiliario y equipo educacional y recreativo	
Equipo e instrumental médico y de laboratorio	
Vehículos y equipos de transporte	
Equipo de defensa y seguridad	
Maquinaria, otros equipos y herramientas	
Activos Biológicos	
Bienes inmuebles	
Activos intangibles	
Obra pública en bienes propios	
Acciones y participaciones del capital	
Compra de títulos y valores	
Inversiones en fideicomisos, mandatos y otros análogos	
Provisiones para contingencias y otras erogaciones especiales	
Amortización de la deuda pública	
Adeudos de ejercicios fiscales anteriores (ADEFAS)	
Otros egresos Presupuestales no Contables	

3. Más Gastos Contables No Presupuestales		0.00
Estimaciones, depreciación, deterioros, obsolescencia y amortización		
Provisiones		
Disminución de inventarios		
Aumento por insuficiencia de estimaciones por pérdida o deterioro y obsolescencia		
Aumento por insuficiencia de provisiones		
Otros Gastos		
Otros Gastos Contables No Presupuestales		

4. Total Gastos Contables (4+1+2+3)	$25,145,285,895.00

NOTAS DE MEMORIA (CUENTAS DE ORDEN)

Las cuentas de orden se utilizan para registrar movimientos de valores que no afecten o modifiquen el balance del ente contable, sin embargo, su incorporación en libros es necesaria con fines de recordatorio contable, de control y en general sobre los aspectos administrativos, o bien, para consignar sus derechos o responsabilidades contingentes que puedan, o no, presentarse en el futuro.

Durante el Ejercicio 2018 se implementó el sistema de Pago Directo a Proveedor y Cadenas Productivas para realizar pagos a los Proveedores de los Programas de Uniformes Escolares y Útiles Escolares, al 31 de Diciembre de 2018 faltaba por ministrar por parte de la Secretaría de Finanzas recursos de los siguientes Programas:

PROGRAMA	CONCEPTO	PROVISIÓN DE INGRESOS 2018
Uniformes Escolares	Ayudas Sociales	271,629,850.00
Útiles Escolares	Ayudas Sociales	63,226,173.00
Asignación Ordinaria de Operación	Laudos	10,000,000.00

Según contrato de Comodato celebrado ante el Consejo Nacional de Fomento Educativo (CONAFE) y este Instituto de fecha 1 de octubre de 2000, se registró en el Ejercicio 2018 las afectaciones contables que corresponde a Vehículos en cuentas de Comodato por un monto de $6,580,319.63 (Seis Millones Quinientos Ochenta Mil Trescientos Diecinueve Pesos 63/100 M.N.)

NOTAS DE GESTIÓN ADMINISTRATIVA

1. Introducción:

Los estados Financieros de los entes públicos, proveen de información financiera a los principales usuarios de la misma, al Congreso y a los ciudadanos.

El objetivo del presente documento es la revelación del contexto y de los aspectos económicos-financieros más relevantes que influyeron en las decisiones del Ejercicio 2018 y deberán ser considerados en la elaboración de los estados financieros para la mayor comprensión de los mismos y sus particulares.

De esta manera, se informa y explica la respuesta del gobierno a las condiciones relacionadas con la información financiera de cada periodo de gestión: además, de exponer aquellas políticas que podrían afectar la toma de decisiones en períodos posteriores.

2. Panorama Económico y Financiero:

Al Instituto Estatal de Educación Pública de Oaxaca, se le aprueba un presupuesto de egresos para el Ejercicio fiscal 2018, un presupuesto autorizado de $22,520,999,063.00 (Veintidós Mil Quinientos Veinte Millones Novecientos Noventa y Nueve Mil Sesenta y Tres Pesos 00/100 M.N.) con fundamento en la Ley Orgánica del Poder Ejecutivo del Estado de Oaxaca y el Decreto del Presupuesto de Egresos del Estado de Oaxaca, mismo que se encuentra distribuido conforme a la estructura programática presentada en el Programa Operativo Anual (POA).

Dando seguimiento, a lo anterior, durante el Ejercicio 2018, se realizaron movimientos presupuestales para lograr y reforzar metas programadas: solicitando diversas adecuaciones presupuestaria de traspaso Interinstitucional (Ampliación) por un total de $ 2,640,227,015.54 (Dos Mil Seiscientos Cuarenta Millones Doscientos Veintisiete Mil Quince Pesos 54/100 M.N.) en base al Artículo Séptimo Transitorio y al Anexo 8 del Decreto de presupuesto de Egresos y se realizó el replanteamiento de las actividades y metas a la estructura programática.

Folio	Fecha	Clave de financiamiento	Tipo	Importe
2	23/01/2018	AEAAA0118	GASTOS DE OPERACIÓN	$12,000,000.00
4	22/02/2018	AEAAA0118	SERVICIOS PERSONALES	$10,000,000.00
12	16/04/2018	AALAA0118	SERVICIOS PERSONALES	$10,000,000.00
14	16/04/2018	AALAA0118	GASTOS DE OPERACIÓN	$17,933,178.28
15	16/04/2018	AALAA0118	GASTOS DE OPERACIÓN	$6,500,000.00
16	25/04/2018	AALAA0118	SERVICIOS PERSONALES	$5,000,000.00
17	30/04/2018	BAAAA0118	GASTOS DE OPERACIÓN	$114,714,285.00
18	30/04/2018	BAAAA0118	SERVICIOS PERSONALES	$560,000,000.00
19	02/05/2018	AALAA0118	GASTOS DE OPERACIÓN	$12,066,821.72
21	04/05/2018	BAAAA0118	SERVICIOS PERSONALES	$445,285,715.00
22	05/05/2018	AALAA0118	GASTOS DE OPERACIÓN	$925,000.00
23	22/05/2018	AALAA0118	GASTOS DE OPERACIÓN	$1,000,000.00
24	28/05/2018	BAAAA0117	SERVICIOS PERSONALES	$483,879,978.12
27	05/06/2018	AALAA0118	GASTOS DE OPERACIÓN	$6,619,845.98
28	05/06/2018	AAACA0118	GASTOS DE OPERACIÓN	$433,851,072.60
29	05/06/2018	AAACA0118	GASTOS DE OPERACIÓN	$63,230,956.89
30	06/06/2018	AALAA0118	GASTOS DE OPERACIÓN	$1,500,000.00
31	06/06/2018	AALAA0118	SERVICIOS PERSONALES	$16,480,000.00
32	06/06/2018	AALAA0118	GASTOS DE OPERACIÓN	$6,500,000.00
33	07/06/2018	AALAA0118	GASTOS DE OPERACIÓN	$3,550,000.00
34	07/06/2018	AALAA0118	SERVICIOS PERSONALES	$10,000,000.00
36	08/06/2018	AALAA0118	SERVICIOS PERSONALES	$8,240,000.00

Folio	Fecha	Clave de financiamiento	Tipo	Importe
38	19/06/2018	BABFZ4018	GASTOS DE OPERACIÓN	$24,784,455.41
39	19/06/2018	BABFF2018	SERVICIOS PERSONALES	$7,222,183.46
40	19/06/2018	BABFF2018	GASTOS DE OPERACIÓN	$1,805,545.86
41	19/06/2018	BABFZ4918	SERVICIOS PERSONALES	$406,365.20
42	19/06/2018	BABFZ4918	GASTOS DE OPERACIÓN	$2,549,472.57
43	20/06/2018	BABFF1918	SERVICIOS PERSONALES	$1,700,000.00
44	20/06/2018	BABFF1918	GASTOS DE OPERACIÓN	$400,844,551.57
45	20/06/2018	BABFF2818	GASTOS DE OPERACIÓN	$26,102,752.08
46	25/06/2018	BABFF2918	GASTOS DE OPERACIÓN	$5,509,383.19
47	29/06/2018	BABFZ0518	GASTOS DE OPERACIÓN	$5,402,460.00
50	07/07/2018	BABFA1018	SERVICIOS PERSONALES	$261,156,312.98
51	07/07/2018	BABFA1018	GASTOS DE OPERACIÓN	$77,043,687.02
52	13/07/2018	AALAA0118	GASTOS DE OPERACIÓN	$4,500,000.00
56	16/07/2018	AALAA0118	GASTOS DE OPERACIÓN	$4,500,000.00
62	06/08/2018	BABFF0118	GASTOS DE OPERACIÓN	$17,526,874.78
70	06/09/2018	AALAA0118	GASTOS DE OPERACIÓN	$2,600,000.00
71	10/09/2018	BABFF4418	GASTOS DE OPERACIÓN	$10,385,735.00
102	18/10/2018	BABHZ0718	GASTOS DE OPERACIÓN	$400,000.00
103	18/10/2018	BABFA1018	SERVICIOS PERSONALES	$2,577,309.97
104	18/10/2018	BABFA1018	GASTOS DE OPERACIÓN	$2,577,309.97
110	06/11/2018	BABFA1218	SERVICIOS PERSONALES	$40,146,256.00
111	06/11/2018	BABFA1218	GASTOS DE OPERACIÓN	$459,853,744.00

Folio	Fecha	Clave de financiamiento	Tipo	Importe
112	15/11/2018	BABFF2018	GASTOS DE OPERACIÓN	$304,423.46
115	20/11/2018	BABFF2018	SERVICIOS PERSONALES	$304,423.46
117	20/11/2018	BABFA1418	GASTOS DE OPERACIÓN	$40,000,000.00
123	29/11/2018	AEAAA0118	SERVICIOS PERSONALES	$10,000,000.00
127	11/12/2018	BABFZ0618	GASTOS DE OPERACIÓN	$10,890,303.80
131	19/12/2018	BABFA1018	GASTOS DE OPERACIÓN	$2,713,369.70
132	19/12/2018	BABFA1018	SERVICIOS PERSONALES	$2,713,369.70
136	27/12/2018	BABFA3818	GASTOS DE OPERACIÓN	$100,000,000.00

3. Autorización e Historia.

a) Fecha de creación del ente.

En 1992, se firma el Acta Constitutiva que conforma el Instituto Estatal de Educación Pública de Oaxaca, abriendo sus puertas en ese mismo año, fue formalizando a través de un Decreto de Creación como un Organismo Público Descentralizado con personalidad jurídica y patrimonio propio el 23 de mayo de 1992, publicándose en el Periódico Oficial del Gobierno del Estado el Decreto del Ejecutivo por el que se crea el Organismo Público Descentralizado, incluyendo su primer Reglamento Interno.

b) Principales cambios en su estructura.

El 20 de Julio de 2015, se publicó en el Periódico Oficial del Gobierno del Estado de Oaxaca la reforma al Decreto No 2, de fecha Mayo 23 de 1992, que crea el Instituto Estatal de Educación Pública de Oaxaca (IEEPO).

4. Organización y Objeto Social

a) Objeto Social:

De acuerdo al artículo de su decreto de creación.

I. El Instituto Estatal de Educación Pública de Oaxaca (IEEPO) es la autoridad educativa local responsable de los servicios de educación básica en nuestro estado de Oaxaca.
II. Garantizar la calidad en la educación obligatoria, con base en el mejoramiento constante y el máximo logro académico de los educandos.

b) Principal Actividad:

Sus objetivos principales son la prestación de servicios educativos a través de la ejecución de programas educativos para proporcionar a los educandos las herramientas necesarias que estimulen sus aptitudes, desarrollen su confianza y les permita el crecimiento emocional, físico y cognoscitivo.

c) Ejercicio Fiscal:
2018

d) Régimen Jurídico:

Persona moral con fines no lucrativos

e) Consideraciones fiscales del ente

f) IMPUESTO SOBRE LA RENTA

- Declaración Informativa anual de retenciones del ISR por sueldos y salarios e ingresos asimilados a salarios.
- Entero de retenciones mensuales de ISR por sueldos y salarios.
- Entero de retenciones mensuales de ISR por el uso o goce temporal de bienes inmuebles.
- Entero de retención de ISR por servicios profesionales (mensual).
- Declaración informativa anual de pagos y retenciones de servicios profesionales. Personas Morales.
- Informativa anual del subsidio para el empleo.

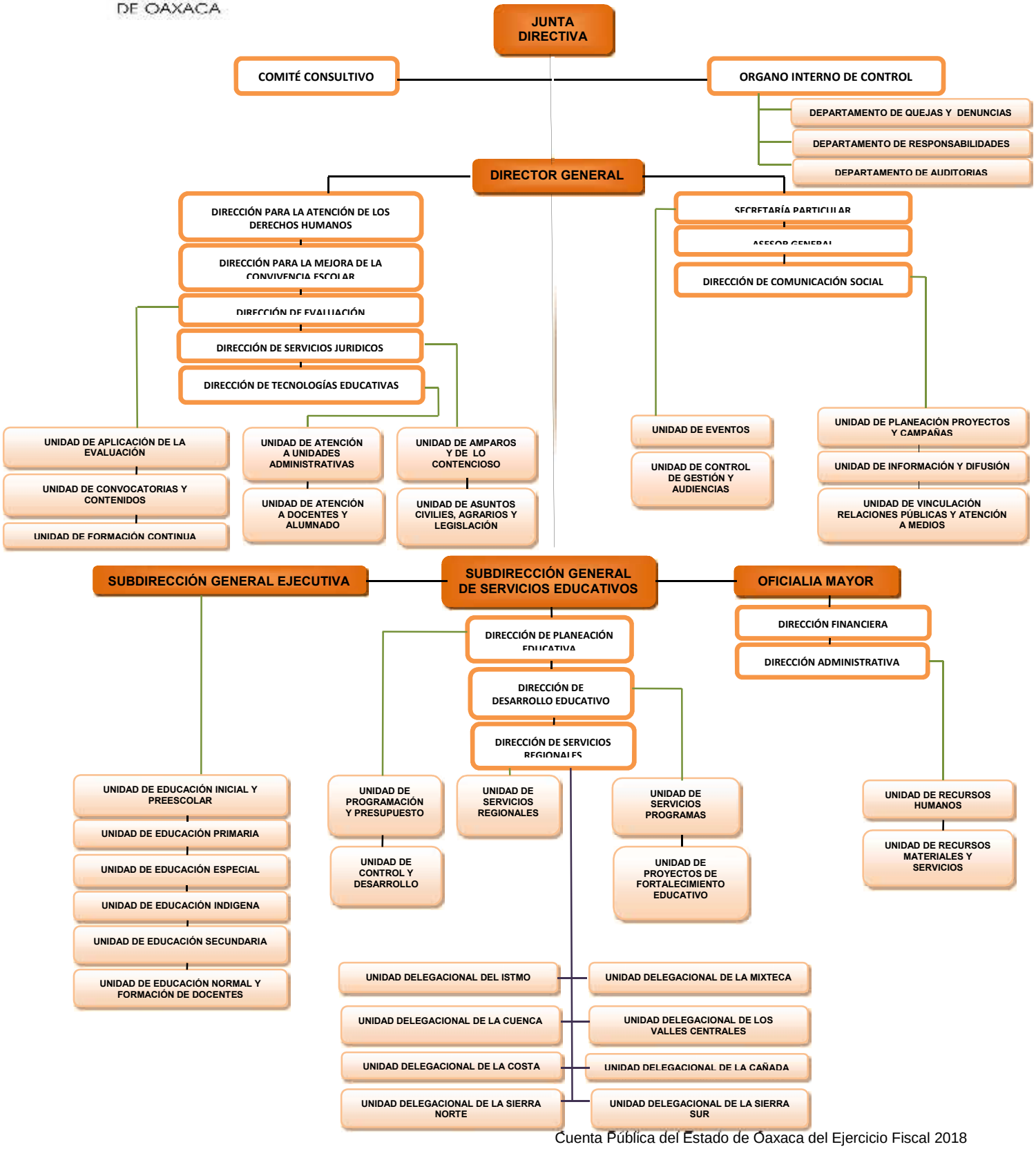
JUNTA DIRECTIVA
COMITÉ CONSULTIVO
ORGANO INTERNO DE CONTROL
DEPARTAMENTO DE QUEJAS Y DENUNCIAS
DEPARTAMENTO DE RESPONSABILIDADES
DEPARTAMENTO DE AUDITORIAS
DIRECTOR GENERAL
DIRECCIÓN PARA LA ATENCIÓN DE LOS DERECHOS HUMANOS
DIRECCIÓN PARA LA MEJORA DE LA CONVIVENCIA ESCOLAR
DIRECCIÓN DE EVALUACIÓN
DIRECCIÓN DE SERVICIOS JURIDICOS
DIRECCIÓN DE TECNOLOGÍAS EDUCATIVAS
SECRETARÍA PARTICULAR
ASESOR GENERAL
DIRECCIÓN DE COMUNICACIÓN SOCIAL
UNIDAD DE APLICACIÓN DE LA EVALUACIÓN
UNIDAD DE CONVOCATORIAS Y CONTENIDOS
UNIDAD DE FORMACIÓN CONTINUA
UNIDAD DE ATENCIÓN A UNIDADES ADMINISTRATIVAS
UNIDAD DE ATENCIÓN A DOCENTES Y ALUMNADO
UNIDAD DE AMPAROS Y DE LO CONTENCIOSO
UNIDAD DE ASUNTOS CIVILIES, AGRARIOS Y LEGISLACIÓN
UNIDAD DE EVENTOS
UNIDAD DE CONTROL DE GESTIÓN Y AUDIENCIAS
UNIDAD DE PLANEACIÓN PROYECTOS Y CAMPAÑAS
UNIDAD DE INFORMACIÓN Y DIFUSIÓN
UNIDAD DE VINCULACIÓN RELACIONES PÚBLICAS Y ATENCIÓN A MEDIOS
SUBDIRECCIÓN GENERAL EJECUTIVA
SUBDIRECCIÓN GENERAL DE SERVICIOS EDUCATIVOS
OFICIALIA MAYOR
DIRECCIÓN DE PLANEACIÓN EDUCATIVA
DIRECCIÓN DE DESARROLLO EDUCATIVO
DIRECCIÓN DE SERVICIOS REGIONALES
DIRECCIÓN FINANCIERA
DIRECCIÓN ADMINISTRATIVA
UNIDAD DE EDUCACIÓN INICIAL Y PREESCOLAR
UNIDAD DE EDUCACIÓN PRIMARIA
UNIDAD DE EDUCACIÓN ESPECIAL
UNIDAD DE EDUCACIÓN INDIGENA
UNIDAD DE EDUCACIÓN SECUNDARIA
UNIDAD DE EDUCACIÓN NORMAL Y FORMACIÓN DE DOCENTES
UNIDAD DE PROGRAMACIÓN Y PRESUPUESTO
UNIDAD DE CONTROL Y DESARROLLO
UNIDAD DE SERVICIOS REGIONALES
UNIDAD DE SERVICIOS PROGRAMAS
UNIDAD DE PROYECTOS DE FORTALECIMIENTO EDUCATIVO
UNIDAD DE RECURSOS HUMANOS
UNIDAD DE RECURSOS MATERIALES Y SERVICIOS
UNIDAD DELEGACIONAL DEL ISTMO
UNIDAD DELEGACIONAL DE LA MIXTECA
UNIDAD DELEGACIONAL DE LA CUENCA
UNIDAD DELEGACIONAL DE LOS VALLES CENTRALES
UNIDAD DELEGACIONAL DE LA COSTA
UNIDAD DELEGACIONAL DE LA CAÑADA
UNIDAD DELEGACIONAL DE LA SIERRA NORTE
UNIDAD DELEGACIONAL DE LA SIERRA SUR

5. Bases de preparación de los Estados Financieros.

a) Si se ha observado la normatividad emitida por el CONAC y demás disposiciones legales aplicables.
b) La normatividad aplicada para el reconocimiento, valuación y revelación de los diferentes rubros de la información financiera, así como las bases de medición utilizadas para la elaboración de los estados financieros; por ejemplo: costo histórico, valoración de realización, valor razonable, valor de recuperación o cualquier otro método empleado y los criterios de aplicación de los mismos.

Se aplicó durante el Ejercicio 2018 y la normatividad vigente para el reconocimiento, valuación y revelación de los diferentes rubros de la información Financiera, así como las bases de medición: valor de realización, respetando en el total de las operaciones su costo histórico.

c) Postulados básicos.

Los emitidos por el CONAC:

1. Sustancia Económica
2. Entes Públicos
3. Existencia Permanente
4. Revelación Suficiente
5. Importancia Relativa
6. Registro e Integración Presupuestaria
7. Consolidación de Información financiera
8. Devengo Contable
9. Valuación
10. Dualidad Económica
11. Consistencia

d) Norma supletoria.
Las permitidas por la Normatividad del CONAC.

e) Para las entidades que por primera vez estén implementando el base devengado de acuerdo a la Ley de Contabilidad, deberán:
Revelar las nuevas políticas de reconocimiento:
De acuerdo a lo establecido por el CONAC.

INGRESOS

Devengado.- Cuando exista jurídicamente el derecho al cobro.
Recaudado.- Cuando existe el cobro en efectivo o cualquier otro medio de pago

EGRESOS

Comprometido.- Cuando se existe la aprobación por una autoridad competente de un acto administrativo, u otro instrumento jurídico que formaliza una relación jurídica con terceros para la adquisición de bienes y servicios.

Devengado.- Cuando se reconoce de una obligación de pago a favor de terceros por la recepción de conformidad de bienes, servicios contratados.

Ejercido.- Cuando se emite una cuenta por liquidar Certifica aprobada por la autoridad competente

Pagado.- Cuando se realiza la cancelación total o parcial de las obligaciones de pago.

-Revelar los cambios en las políticas, la clasificación y medición de las mismas, así como su impacto en la información financiera:

6. Políticas de Contabilidad Significativas:

   a) Actualización: El registro de la contabilidad se realizó en base a los lineamientos establecidos por el CONAC.

   b) Informar sobre la realización de operaciones en el extranjero y de sus efectos en la información financiera gubernamental:
   Durante el Ejercicio 2018, no se realizaron operaciones en Moneda Extranjera.

   c) Método de evaluación de la inversión en acciones en el Sector Paraestatal.
   NO APLICA

   d) Sistema y método de valuación de inventarios.
   El CONAC ha emitido las normas para la valoración de los Activos y el patrimonio de los entes públicos, esta norma permite definir y estandarizar los

conceptos básicos de valuación, contenidos en las normas particulares aplicables a los distintos elementos integrantes de los estados Financieros.

e) Beneficios a empleados:

No se tienen reservas para beneficios futuros de los empleados, más que las contempladas anualmente en el presupuesto de egresos del ejercicio presente.

f) Provisiones:

Se registraron provisiones de los Programas Útiles y Uniformes escolares.

g) Reservas:

NO se cuenta con Reservas.

h) Cambios en políticas contables y corrección de errores junto con la revelación de los efectos que se tendrá en la información financiera del ente público, ya sea retrospectivos o prospectivos.

i) Reclasificaciones: Durante el Ejercicio 2018, no se realizaron reclasificaciones.

j) Depuración y Cancelación de saldos:

El Instituto realizó análisis a las cuentas de Activo 11310 y 11342, las cuales reflejaban saldos de ejercicios anteriores, se realizó la depuración de saldos y la cancelación de los mismos.

7. Posición en Moneda Extranjera y Protección por riesgo Cambiario:

a) Activos en moneda extranjera:
No aplica

b) Pasivos en moneda extranjera:
No se tienen Pasivos en moneda extranjera

c) Posición en moneda extranjera
No aplica

d) Tipo de cambio:
No aplica

e) Equivalente en moneda nacional:
No aplica

8. Reporte Analítico del Activo:

a) Vida útil o porcentajes de depreciación, deterioro o amortización utilizados en los diferentes tipos de activos:

Durante el Ejercicio 2018. La entidad refleja saldos en el rubro de Depreciación Deterioro y Amortización Acumulada de Bienes e Intangibles correspondientes a los Ejercicios 2015 y 2016.

b) Cambios en el porcentaje de depreciación o valor residual de los activos:

c) Importe de los gastos conceptualizados en el ejercicio, tanto financieros como de investigación y desarrollo:
No aplica

Riesgos por tipo de cambio o tipo de interés de las inversiones financieras:
No aplica.

d) Valor activado en el ejercicio de los bienes construidos por la entidad:

Los bienes de la entidad se reconocen dentro de su Activo No Circulante de su costo histórico, de conformidad con el artículo 29 de la Ley General de Contabilidad Gubernamental.

e) Otras circunstancias de carácter significativo que afecten el activo, tales como bienes en garantía, señalados en embargos, litigios, títulos de inversiones, entregados en garantías, baja significativa del valor de inversiones financieras, etc.:
No aplica

f) Desmantelamiento de Activos, procedimientos, implicaciones, efectos contables:
No aplica

g) Administración de activos; planeación con el objetivo de que el ente los utilice de manera más efectiva:

Se utilizan los activos con la operación y mantenimiento óptimo.
Adicionalmente, se deben incluir las explicaciones de las principales variaciones en el activo, en cuadros comparativos como sigue:

a) Inversiones en valores:
No aplica

b) Patrimonio de Organismos descentralizados
No aplica

c) Inversiones en empresas de participación mayoritaria:
No se tiene inversión en este tipo de empresas.

d) Inversiones en empresas de participación minoritaria:
No aplica.

9. Fideicomisos, Mandatos y Análogos

a) Por ramo administrativo que los reporta:

No aplica.

b) Enlistar los de mayor monto de disponibilidad, relacionando aquellos que conforman el 80% de las disponibilidades:

No aplica

10. Reporte de la Recaudación

a) Análisis del comportamiento de la recaudación correspondiente al ente público o cualquier tipo de ingreso, de forma separada los ingresos locales de los federales:

No aplica

b) Proyección de la recaudación e ingresos en el mediano plazo:

No aplica

11. Información sobre la Deuda y el Reporte Analítico de la Deuda:

a) Utilizar al menos los siguientes indicadores: Deuda respecto al PIB y deuda respecto a la recaudación tomando, como mínimo, un periodo igual o menor a 5 años.

No aplica

b) Información de manera agrupada por tipo de valor gubernamental o instrumento financiero en la que se considere intereses, comisiones, tasa, perfil de vencimiento y otros gastos de la deuda.

No aplica

12. Calificaciones otorgadas:

Durante el Ejercicio 2018 en cumplimiento a lo establecido en la Ley General de Contabilidad Gubernamental en su Art. 58, el Instituto ha dado cumplimiento a las evaluaciones de la armonización contable realizadas en la plataforma tecnológica denominada Sistema de Evaluaciones de la Armonización Contable (SEVAC).

13. Proceso de Mejora:

a) Principales Políticas de control interno:

Para el desarrollo de los programas deberá ser a mediano plazo y estarían basados en cuatro estrategias funcionales y cinco aspectos organizacionales, con objetivos operaciones, actividades, participantes, costos y evaluación sin reducción del presupuesto para obtener una eficiente atención Educativa y realizar la capacitación y sensibilización de los programas.

b) Medidas de desempeño financiero, metas y alcance:

Racionar el uso de los recursos, para alcanzar el cumplimiento de las funciones para el ejercicio completo.

14. Información por Segmentos:

Toda la información del Ente, está procesada y se encuentra disponible por Unidad Responsable de realizar las funciones propias.

15. Eventos Posteriores al Cierre:

El ente público al cierre del Ejercicio 2018 ha realizado las revisiones necesarias de los registros contables y presupuestales, por lo tanto las cifras reflejadas en el presente informe se consideran definitivos.

16. Partes Relacionadas:

No existen partes relacionadas que pudieran ejercer influencia significativa sobre la toma de decisiones financieras y operativas.

17. Responsabilidad sobre la presentación razonable de los Estados Financieros.

Estos estados Financieros fueron autorizados para su emisión el día 27 del mes de Febrero de 2019, por el Lic. Francisco Felipe Ángel Villarreal en su carácter de Director General del Instituto Estatal de Educación Pública de Oaxaca

Bajo protesta de decir verdad declaro que los Estados Financieros y sus Notas, son razonablemente correctas y son responsabilidad del emisor.

I.E.E.P.O.
INSTITUTO ESTATAL DE EDUCACIÓN PÚBLICA DE OAXACA
DIRECCIÓN FINANCIERA

Director Financiero
Lic Gerardo Lagunes Gallina

Oficial Mayor
Lic Julio Cesar Carballido Ramos

IEEPO
INSTITUTO ESTATAL DE EDUCACIÓN PÚBLICA DE OAXACA
OFICIALÍA MAYOR

GOBIERNO DEL ESTADO DE OAXACA

ESTADO ANALITICO DE INGRESOS PRESUPUESTARIOS

Rubro de Ingresos	Estimado	Ampliaciones y Reducciones	Modificado	Devengado	Recaudado	Diferencia
	(1)	(2)	(3=1+2)	(4)	(5)	(6=3-4)
Impuestos						
Contribuciones de Mejoras						
Derechos						
Productos						
Corriente						
Capital						
Aprovechamientos						
Corriente						
Capital						
Ingresos por Ventas de Bienes y Servicios						
Contribuciones no Comprendidas en las Fracciones de la Ley de Ingresos Causados en Ejercicios Fiscales Anteriores Pendientes de Liquidació o Pago						
Participaciones y Aportaciones						
Transferencias, Asignaciones, Subsidios y Otras Ayudas	22,520,999,063	2,640,227,016	25,161,226,079	25,145,285,895	24,809,048,829	15,940,184
Otros Ingresos						
TOTAL	22,520,999,063	2,640,227,016	25,161,226,079	25,145,285,895	24,809,048,829	**15,940,184**
				Ingresos excedentes		

Estado Analítico de Ingresos Por Fuente de Financiamiento	Estimado	Ampliaciones y Reducciones	Modificado	Devengado	Recaudado	Diferencia
	(1)	(2)	(3=1+2)	(4)	(5)	(6=3-4)
Ingresos del Gobierno	22,520,999,063	2,640,227,016	25,161,226,079	25,145,285,895	24,809,048,829	15,940,184
Impuestos						
Contribuciones de Mejoras						
Derechos						
Productos						
Corriente						
Capital						
Aprovechamientos						
Corriente						
Capital						
Contribuciones no Comprendidas en las Fracciones de la Ley de Ing Causados en Ejercicios Fiscales Anteriores Pendientes de Liquidación o Pago						
Participaciones y Aportaciones						
Transferencias, Asignaciones, Subsidios y Otras Ayudas	22,520,999,063	2,640,227,016	25,161,226,079	25,145,285,895	24,809,048,829	15,940,184
Otros Ingresos						
Ingresos de Organismos y Empresas						
Cuotas y Aportaciones de Seguridad Social						
Ingresos por Ventas de Bienes y Servicios						
Transferencias, Asignaciones, Subsidios y Otras Ayudas						
Ingresos derivados de financiamiento						
Ingresos derivados de financiamiento						
TOTAL	22,520,999,063	2,640,227,016	25,161,226,079	25,145,285,895	24,809,048,829	15,940,184
				Ingresos excedentes		15,940,184

CUENTA PUBLICA 2018

ESTADO ANALITICO DEL EJERCICIO DEL PRESUPUESTO DE EGRESOS

CLASIFICACION POR OBJETO DEL GASTO (CAPITULO-CONCEPTO)

Cve	Concepto	Aprobado 1	Ampliaciones / Reducciones	Modificado 3 = (1+2)	Devengado 4	Pagado 5	Subejercicio 6 = (3-4)
531	**INSTITUTO ESTATAL DE EDUCACIÓN PÚBLICA DE OAXACA**						
4	**TRANSFERENCIAS, ASIGNACIONES, SUBSIDIOS Y OTRAS AYUDAS**	**22,520,999,063.00**	**2,587,846,413.77**	**25,108,845,476.77**	**25,092,933,777.95**	**24,756,696,712.10**	**15,911,698.82**
1	TRANSFERENCIAS INTERNAS Y ASIGNACIONES AL SECTOR PÚBLICO	22,520,999,063.00	1,735,979,115.04	24,256,978,178.04	24,254,647,414.01	24,253,147,414.01	2,330,764.03
4	AYUDAS SOCIALES	0.00	782,147,298.73	782,147,298.73	768,566,363.94	446,343,505.02	13,580,934.79
5	PENSIONES Y JUBILACIONES	0.00	69,720,000.00	69,720,000.00	69,720,000.00	57,205,793.07	0.00
5	**BIENES MUEBLES, INMUEBLES E INTANGIBLES**	**0.00**	**52,380,601.77**	**52,380,601.77**	**52,352,117.22**	**52,352,117.22**	**28,484.55**
1	MOBILIARIO Y EQUIPO DE ADMINISTRACIÓN	0.00	5,200,912.42	5,200,912.42	5,180,950.13	5,180,950.13	19,962.29
2	MOBILIARIO Y EQUIPO EDUCACIONAL Y RECREATIVO	0.00	47,179,689.35	47,179,689.35	47,171,167.09	47,171,167.09	8,522.26
	TOTAL DEPENDENCIA / ENTIDAD	**22,520,999,063.00**	**2,640,227,015.54**	**25,161,226,078.54**	**25,145,285,895.17**	**24,809,048,829.32**	**15,940,183.37**

CUENTA PUBLICA 2018

ESTADO ANALITICO DEL EJERCICIO DEL PRESUPUESTO DE EGRESOS

CLASIFICACION ECONOMICA (POR TIPO DE GASTO)

Cve	Concepto	Aprobado 1	Ampliaciones / Reducciones	Modificado 3 = (1+2)	Devengado 4	Pagado 5	Subejercicio 6 = (3-4)
531	**INSTITUTO ESTATAL DE EDUCACIÓN PÚBLICA DE OAXACA**						
1	GASTO CORRIENTE	22,520,999,063.00	2,518,126,413.77	25,039,125,476.77	25,023,213,777.95	24,699,490,919.03	15,911,698.82
2	GASTO DE CAPITAL	0.00	52,380,601.77	52,380,601.77	52,352,117.22	52,352,117.22	28,484.55
4	PENSIONES Y JUBILACIONES	0.00	69,720,000.00	69,720,000.00	69,720,000.00	57,205,793.07	0.00
	TOTAL DEPENDENCIA / ENTIDAD:	**22,520,999,063.00**	**2,640,227,015.54**	**25,161,226,078.54**	**25,145,285,895.17**	**24,809,048,829.32**	**15,940,183.37**

CUENTA PUBLICA 2018

ESTADO ANALITICO DEL EJERCICIO DEL PRESUPUESTO DE EGRESOS

CLASIFICACION ADMINISTRATIVA

Cve	C o n c e p t o	Aprobado 1	Ampliaciones / Reducciones	Modificado 3 = (1+2)	Devengado 4	Pagado Transferido 5	Subejercicio 6 = (3-4)
5	**ORGANISMOS PÚBLICOS DESCENTRALIZADOS**	**22,520,999,063.00**	**2,640,227,015.54**	**25,161,226,078.54**	**25,145,285,895.17**	**24,809,048,829.32**	**15,940,183.37**
31	INSTITUTO ESTATAL DE EDUCACIÓN PÚBLICA DE OAXACA	22,520,999,063.00	2,640,227,015.54	25,161,226,078.54	25,145,285,895.17	24,809,048,829.32	15,940,183.37
	TOTAL DEL GASTO:	**22,520,999,063.00**	**2,640,227,015.54**	**25,161,226,078.54**	**25,145,285,895.17**	**24,809,048,829.32**	**15,940,183.37**

CUENTA PUBLICA 2018

ESTADO ANALITICO DEL EJERCICIO DEL PRESUPUESTO DE EGRESOS

CLASIFICACION FUNCIONAL (FINALIDAD Y FUNCION)

Cve	Concepto	Aprobado 1	Ampliaciones / Reducciones	Modificado 3 = (1+2)	Devengado 4	Pagado 5	Subejercicio 6 = (3-4)
531	INSTITUTO ESTATAL DE EDUCACIÓN PÚBLICA DE OAXACA						
2	DESARROLLO SOCIAL	22,520,999,063.00	2,640,227,015.54	25,161,226,078.54	25,145,285,895.17	24,809,048,829.32	15,940,183.37
5	EDUCACIÓN	22,520,999,063.00	2,640,227,015.54	25,161,226,078.54	25,145,285,895.17	24,809,048,829.32	15,940,183.37
	TOTAL DEPENDENCIA / ENTIDAD	22,520,999,063.00	2,640,227,015.54	25,161,226,078.54	25,145,285,895.17	24,809,048,829.32	15,940,183.37

ENDEUDAMIENTO NETO

DEL 01 DE ENERO AL 31 DE DICIEMBRE DE 2018

(Pesos)

Identificación de Crédito o Instrumento	Contratación/Colocación	Amortización	Endeudamiento Neto
	A	B	C = A - B
Creditos Bancarios			
			0
			0
			0
			0
			0
			0
			0
			0
			0
Total Créditos Bancarios	**0**	**0**	**0**
Otros Instrumentos de Deuda			
			0
			0
			0
			0
			0
			0
			0
			0
			0
Total Otros Instrumentos de Deuda	**0**	**0**	**0**
TOTAL	**0**	**0**	**0**

NO APLICA

INTERESES DE LA DEUDA

DEL 01 DE ENERO AL 31 DE DICIEMBRE DE 2018

(Pesos)

Identificación de Crédito o Instrumento	Devengado	Pagado
Créditos Bancarios		
Total de intereses de Créditos Bancarios	**0**	**0**
Otros Instrumentos de Deuda		
Total de intereses de Otros Instrumentos de Deuda	**0**	**0**
TOTAL	**0**	**0**

NO APLICA

INDICADORES DE POSTURA FISCAL

DEL 01 DE ENERO AL 31 DE DICIEMBRE DE 2018

(Pesos)

Concepto	Estimado	Devengado	Pagado [3]
I. Ingresos Presupuestarios (I=1+2)	0	0	0
1. Ingresos del Gobierno de la Entidad Federativa [1]			
2. Ingresos del Sector Paraestatal [1]			
II. Egresos Presupuestarios (II=3+4)	0	0	0
3. Egresos del Gobierno de la Entidad Federativa [2]			
4. Egresos del Sector Paraestatal [2]			
III. Balance Presupuestario (Superávit o Déficit) (III = I - II)	0	0	0

NO APLICA

Concepto	Estimado	Devengado	Pagado [3]
III. Balance Presupuestario (Superávit o Déficit)	0	0	0
IV. Intereses, Comisiones y Gastos de la Deuda			
V. Balance Primario (Superávit o Déficit) (V= III - IV)	**0**	**0**	**0**

Concepto	Estimado	Devengado	Pagado [3]
A. Financiamiento			
B. Amortización de la deuda			
C. Endeudamiento ó desendeudamiento (C = A - B)	**0**	**0**	**0**

1. Los Ingresos que se presentan son los ingresos presupuestarios totales sin incluir los ingresos por financiamientos. Los Ingresos del Gobierno de la Entidad Federativa corresponden a los del Poder Ejecutivo, Legislativo Judicial y Autónomos
2. Los egresos que se presentan son los egresos presupuestarios totales sin incluir los egresos por amortización. Los egresos del Gobierno de la Entidad Federativa corresponden a los del Poder Ejecutivo, Legislativo, Judicial y Órganos Autónomos

3. Para Ingresos se reportan los ingresos recaudados; para egresos se reportan los egresos pagados

INDICADORES DE RESULTADOS
(INCISO D)

LISTADO DE PROGRAMAS Y SUBPROGRAMAS							
ID_UR	ID_PRG	DENOMINACIÓN_PROGRAMA	ID_SPR	DENOMINACIÓN SUBPROGRAMA	PF	PF_NOMBRE	ESTADO PROGRAMA
531	105	EDUCACIÓN BÁSICA INCLUYENTE	0	-	474	ACCIONES DE GESTION PARA LA EDUCACION BASICA DE CALIDAD REALIZADAS	PROGRAMA VALIDADO
531	105	EDUCACIÓN BÁSICA INCLUYENTE	1	SERVICIOS DE EDUCACIÓN INICIAL Y PREESCOLAR	574	SERVICIOS DE EDUCACIóN PREESCOLAR	PROGRAMA VALIDADO
531	105	EDUCACIÓN BÁSICA INCLUYENTE	2	SERVICIOS DE EDUCACIÓN PRIMARIA	575	SERVICIOS DE EDUCACIoN PRIMARIA	PROGRAMA VALIDADO
531	105	EDUCACIÓN BÁSICA INCLUYENTE	3	SERVICIOS DE EDUCACIÓN SECUNDARIA	576	SERVICIOS DE EDUCACION SECUNDARIA	PROGRAMA VALIDADO
531	182	FORMACIÓN INTEGRAL Y DESARROLLO DE COMPETENCIAS	0	-	0	INDEFINIDO	PROGRAMA VALIDADO
531	182	FORMACIÓN INTEGRAL Y DESARROLLO DE COMPETENCIAS	1	INCLUSIÓN DE CONTENIDOS CONTEXTUALIZADOS	786	FORTALECIMIENTO DE LAS INSTITUCIONES EDUCATIVAS PÚBLICAS DE EDUCACIÓN BÁSICA EN SUS PROCESOS DE ENSEÑANZA Y APRENDIZAJE	PROGRAMA VALIDADO
531	182	FORMACIÓN INTEGRAL Y DESARROLLO DE COMPETENCIAS	2	AMBIENTES DE CONVIVENCIA ARMÓNICA	787	AMBIENTES DE CONVIVENCIA ARMÓNICA IMPLEMENTADOS	PROGRAMA VALIDADO
531	183	FORMACIÓN Y DESARROLLO PROFESIONAL DOCENTE	0	-	0	INDEFINIDO	PROGRAMA VALIDADO
531	183	FORMACIÓN Y DESARROLLO	1	FORMACIÓN CONTINUA DE LOS DOCENTES Y	782	FORMACIONES CONTINUAS DE LOS DOCENTES	PROGRAMA

		PROFESIONAL DOCENTE		DIRECTIVOS DE EDUCACIÓN BÁSICA Y NORMAL		Y DIRECTIVOS DE EDUCACIÓN BASICA Y NORMAL REALIZADAS	VALIDADO
531	183	FORMACIÓN Y DESARROLLO PROFESIONAL DOCENTE	2	FORTALECIMIENTO DE LA ACTIVIDAD DOCENTE Y DIRECTIVA	783	DOCENTES Y DIRECTIVOS FORTALECIDOS	PROGRAMA VALIDADO
531	184	ADMINISTRACIÓN ESTRATÉGICA EN EL QUEHACER EDUCATIVO	0	-	0	INDEFINIDO	PROGRAMA VALIDADO
531	184	ADMINISTRACIÓN ESTRATÉGICA EN EL QUEHACER EDUCATIVO	2	SISTEMA EDUCATIVO ESTATAL VIGILANTE Y TRANSPARENTE	781	SISTEMAS EDUCATIVOS ESTATALES VIGILANTES Y TRANSPARENTES IMPLEMENTADOS	PROGRAMA VALIDADO
531	206	VAMOS JUNTOS A LA ESCUELA	0	-	0	INDEFINIDO	PROGRAMA VALIDADO
531	206	VAMOS JUNTOS A LA ESCUELA	1	ENTREGA DE UNIFORMES ESCOLARES	218	JUEGOS DE UNIFORMES ESCOLARES ENTREGADO	PROGRAMA VALIDADO
531	206	VAMOS JUNTOS A LA ESCUELA	2	ENTREGA DE ÚTILES ESCOLARES	219	PAQUETES DE UTILES ESCOLARES ENTREGADOS	PROGRAMA VALIDADO
531	207	FORTALECIMIENTO A LA INFRAESTRUCTURA FÍSICA EDUCATIVA	0	-	0	INDEFINIDO	PROGRAMA VALIDADO
531	207	FORTALECIMIENTO A LA INFRAESTRUCTURA FÍSICA EDUCATIVA	3	EQUIPAMIENTO DE ESPACIOS EDUCATIVOS	431	EQUIPAMIENTOS DE ESPACIOS EDUCATIVOS EN EL NIVEL BASICO	PROGRAMA VALIDADO

REPORTE DE AVANCE DE GESTION
UR 531 - INSTITUTO ESTATAL DE EDUCACIÓN PÚBLICA DE OAXACA
CUENTA PÚBLICA 2018

Oaxaca
JUNTOS CONSTRUIMOS EL CAMBIO
Gobierno del Estado

ALINEACIÓN PED:

MATRÍZ DE INDICADORES PARA RESULTADOS:

EJE:	01-OAXACA INCLUYENTE CON EL DESARROLLO SOCIAL	**FIN:**	GARANTIZAR EL DERECHO DE LAS Y LOS OAXAQUEÑOS A UNA EDUCACIÓN BÁSICA INCLUSIVA CON EQUIDAD E IGUALDAD DE OPORTUNIDADES PARA TODA LA POBLACIÓN EN EDAD ESCOLAR, INCLUYENDO LA ATENCIÓN PARA EDUCANDOS CON NECESIDADES EDUCATIVAS ESPECIALES.
TEMA:	01-EDUCACIÓN		
OBJETIVO:	01-GARANTIZAR EL DERECHO DE LAS Y LOS OAXAQUEÑOS A UNA EDUCACIÓN BÁSICA INCLUSIVA CON EQUIDAD E IGUALDAD DE OPORTUNIDADES PARA TODA LA POBLACIÓN EN EDAD ESCOLAR, INCLUYENDO LA ATENCIÓN PARA EDUCANDOS CON NECESIDADES EDUCATIVAS ESPECIALES.	**PROPÓSITO:**	INCREMENTAR LA PERMANENCIA DE LOS NIñOS, NIñAS Y ADOLESCENTES EN EL SISTEMA EDUCATIVO BáSICO ESTATAL
ESTRATEGIA:	01-AMPLIAR EL ACCESO A LOS SERVICIOS DE EDUCACIÓN INICIAL Y BÁSICA EN EL ESTADO.	**COMPONENTE:**	574-SERVICIO DE EDUCACIoN PREESCOLAR
LÍNEAS DE ACCIÓN:	02-INCREMENTAR LA COBERTURA DE LOS SERVICIOS DE EDUCACIÓN INICIAL Y DE EDUCACIÓN PREESCOLAR PARA POTENCIAR EL DESARROLLO INTEGRAL DE LA POBLACIÓN INFANTIL MENOR DE SEIS AÑOS DE EDAD.	**ACTIVIDAD:**	257-IMPARTICIÓN DEL SERVICIO EDUCATIVO DEL NIVEL INICIAL Y PREESCOLAR

OBJETIVO INSTITUCIONAL: LOGRAR LA TRANSICIÓN QUE CONSOLIDE EN EL ESTADO DE OAXACA, EL SISTEMA EDUCATIVO DE CALIDAD, COMPETITIVO, PERTINENTE, ACORDE CON LAS EXIGENCIAS DEL ENTORNO; QUE GARANTICE EL COMPROMISO POR LA ENSEÑANZA, EL APRENDIZAJE Y LA PERMANENCIA EN LAS AULAS, PARA FORJAR LOS CIMIENTOS DE FUTURAS GENERACIONES DE CIUDADANOS EXITOSOS EN LOS DIVERSOS SECTORES DEL ESTADO, DEL PAÍS Y DEL MUNDO.

UE: 004-SUBDIRECCIÓN GENERAL DE SERVICIOS EDUCATIVOS

ESTRUCTURA PROGRAMATICA PRESUPUESTAL			
PROGRAMA	**SUBPROGRAMA**	**PROYECTO**	**OBRA/ACTIVIDAD**
105-EDUCACIÓN BÁSICA INCLUYENTE	01-SERVICIOS DE EDUCACIÓN INICIAL Y PREESCOLAR	000-- -	001-PRESTACIÓN DEL SERVICIO EDUCATIVO DEL NIVEL INICIAL Y PREESCOLAR

PRESUPUESTO DE LA ACTIVIDAD

Aprobado	Ampliación	Reducción	Modificado	T1	T2	T3	T4	Acumulado	% de Devengado Acum. Vs. Modificado
2,915,281,107.18	356,541,941.18	85,028,357.07	3,186,794,691.29	727,101,463.63	693,193,510.20	708,553,045.45	1,057,946,672.01	3,186,794,691.29	33.20

DATOS DEL INDICADOR

Nombre :	PORCENTAJE DE HORAS CLASE IMPARTIDAS POR LOS DOCENTES DEL NIVEL INICIAL Y PREESCOLAR
Definición :	MIDE EL PORCENTAJE DE HORAS CLASE IMPARTIDAS POR LOS DOCENTES DEL NIVEL INICIAL Y PREESCOLAR, RESPECTO A LO PROGRAMADO
Método de Cálculo :	(NúMERO TOTAL DE HORAS CLASES IMPARTIDAS POR LOS DOCENTES EN LA EDUCACIóN INICIAL Y PREESCOLAR REALIZADAS / NúMERO TOTAL DE HORAS CLASES IMPARTIDAS POR LOS DOCENTES EN LA EDUCACIóN INICIAL Y PREESCOLAR PROGRAMADAS)*100

Tipo	Dimensión	Frecuencia de Medición	Unidad de Medida	Tipo de Valor	Sentido Esperado
GESTIÓN	EFICACIA	TRIMESTRAL	PORCENTAJE	FLUJO	ASCENDENTE

MEDIOS DE VERIFICACIÓN / FUENTE INFORMACIÓN	SUPUESTO
Subdirección de Servicios Educativos Dirección de Servicios Regionales http://www.ieepoplaneac ion.info/publicaciones.html	LAS CONDICIONES SOCIALES, POLíTICAS, NATURALES Y ECONóMICAS SE MANTIENEN ESTABLE

DATOS DE LA META

Definición de la variable Meta:	1 - NÚMERO DE IMPARTICIÓN DE LOS SERVICIOS EDUCATIVOS DEL NIVEL INICIAL Y PREESCOLAR
Unidad de medida:	3 - PORCENTAJE

LÍNEA BASE DE LA META DEL INDICADOR

AÑO	2017	VALOR	6,662,565.00

AVANCE TRIMESTRAL

	1er.TRIMESTRE	2o.TRIMESTRE	3er.TRIMESTRE	4o.TRIMESTRE	TOTAL ACUMULADO
PROGRAMADA	1,665,641.00	1,665,641.00	1,665,641.00	1,665,642.00	6,662,565.00
ACTUALIZADA	1,665,641.00	1,665,641.00	1,665,641.00	1,665,642.00	6,662,565.00
ALCANZADA	1,665,350.00	1,665,641.00	1,213,380.00	1,665,642.00	6,210,013.00

REPORTE DE AVANCE DE GESTION
UR 531 - INSTITUTO ESTATAL DE EDUCACIÓN PÚBLICA DE OAXACA
CUENTA PÚBLICA 2018

Oaxaca
JUNTOS CONSTRUIMOS EL CAMBIO
Gobierno del Estado

ESTRATEGIA:	01-AMPLIAR EL ACCESO A LOS SERVICIOS DE EDUCACIÓN INICIAL Y BÁSICA EN EL ESTADO.	**COMPONENTE:**	575-SERVICIO DE EDUCACIoN PRIMARIA
LÍNEAS DE ACCIÓN:	02-INCREMENTAR LA COBERTURA DE LOS SERVICIOS DE EDUCACIÓN INICIAL Y DE EDUCACIÓN PREESCOLAR PARA POTENCIAR EL DESARROLLO INTEGRAL DE LA POBLACIÓN INFANTIL MENOR DE SEIS AÑOS DE EDAD.	**ACTIVIDAD:**	260-IMPARTICIÓN DEL SERVICIO EDUCATIVO DEL NIVEL PRIMARIA
UE:	004-SUBDIRECCIÓN GENERAL DE SERVICIOS EDUCATIVOS		

ESTRUCTURA PROGRAMATICA PRESUPUESTAL

PROGRAMA	SUBPROGRAMA	PROYECTO	OBRA/ACTIVIDAD
105-EDUCACIÓN BÁSICA INCLUYENTE	02-SERVICIOS DE EDUCACIÓN PRIMARIA	000-- -	001-PRESTACION DEL SERVICIO EDUCATIVO DEL NIVEL PRIMARIA

PRESUPUESTO DE LA ACTIVIDAD

Aprobado	Ampliación	Reducción	Modificado	T1	T2	T3	T4	Acumulado	% de Devengado Acum. Vs. Modificado
11,435,813,856.77	2,222,711,646.42	900,000,000.00	12,758,525,503.19	2,037,806,780.76	3,007,471,754.48	2,854,093,173.34	4,859,153,794.61	12,758,525,503.19	38.09

DATOS DEL INDICADOR

Nombre :	PORCENTAJE DE HORAS CLASE IMPARTIDAS POR LOS DOCENTES DEL NIVEL PRIMARIA
Definición :	MIDE EL PORCENTAJE DE HORAS CLASE IMPARTIDAS POR LOS DOCENTES DEL NIVEL PRIMARIA, RESPECTO A LO PROGRAMADO
Método de Cálculo :	(NúMERO TOTAL DE HORAS CLASES IMPARTIDAS POR LOS DOCENTES EN LA EDUCACIóN PRIMARIA REALIZADAS / NúMERO TOTAL DE HORAS CLASES IMPARTIDAS POR LOS DOCENTES EN LA EDUCACIóN PRIMARIA PROGRAMADAS)*100

Tipo	Dimensión	Frecuencia de Medición	Unidad de Medida	Tipo de Valor	Sentido Esperado
GESTIÓN	EFICACIA	TRIMESTRAL	PORCENTAJE	FLUJO	ASCENDENTE

MEDIOS DE VERIFICACIÓN / FUENTE INFORMACIÓN	SUPUESTO
Subdirección de Servicios Educativos Dirección de Servicios Regionales http://www.ieepoplaneac ion.info/publicaciones.html	LAS CONDICIONES SOCIALES, POLíTICAS, NATURALES Y ECONóMICAS SE MANTIENEN ESTABLES

DATOS DE LA META

Definición de la variable Meta:	1 - NÚMERO DE IMPARTICIÓN DE LOS SERVICIOS EDUCATIVOS DEL NIVEL PRIMARIA
Unidad de medida:	3 - PORCENTAJE

LÍNEA BASE DE LA META DEL INDICADOR

AÑO	2017	VALOR	28,013,115.00

AVANCE TRIMESTRAL

	1er.TRIMESTRE	2o.TRIMESTRE	3er.TRIMESTRE	4o.TRIMESTRE	TOTAL ACUMULADO
PROGRAMADA	7,003,279.00	7,003,279.00	7,003,279.00	7,003,278.00	28,013,115.00
ACTUALIZADA	7,003,279.00	7,003,279.00	7,684,492.00	7,003,278.00	28,694,328.00
ALCANZADA	7,003,279.00	8,032,530.00	5,111,960.00	5,277,258.00	25,425,027.00

REPORTE DE AVANCE DE GESTION
UR 531 - INSTITUTO ESTATAL DE EDUCACIÓN PÚBLICA DE OAXACA
CUENTA PÚBLICA 2018

Oaxaca
JUNTOS CONSTRUIMOS EL CAMBIO
Gobierno del Estado

ESTRATEGIA:	01-AMPLIAR EL ACCESO A LOS SERVICIOS DE EDUCACIÓN INICIAL Y BÁSICA EN EL ESTADO.	**COMPONENTE:**	575-SERVICIO DE EDUCACIoN PRIMARIA
LÍNEAS DE ACCIÓN:	02-INCREMENTAR LA COBERTURA DE LOS SERVICIOS DE EDUCACIÓN INICIAL Y DE EDUCACIÓN PREESCOLAR PARA POTENCIAR EL DESARROLLO INTEGRAL DE LA POBLACIÓN INFANTIL MENOR DE SEIS AÑOS DE EDAD.	**ACTIVIDAD:**	259-FORTALECIMIENTO OPERATIVO A LA ESCUELA DEL NIVEL PRIMARIA
UE:	004-SUBDIRECCIÓN GENERAL DE SERVICIOS EDUCATIVOS		

ESTRUCTURA PROGRAMATICA PRESUPUESTAL

PROGRAMA	SUBPROGRAMA	PROYECTO	OBRA/ACTIVIDAD
105-EDUCACIÓN BÁSICA INCLUYENTE	02-SERVICIOS DE EDUCACIÓN PRIMARIA	000-- -	002-FUNCIONAMIENTO DEL SISTEMA EDUCATIVO DEL NIVEL PRIMARIA

PRESUPUESTO DE LA ACTIVIDAD

Aprobado	Ampliación	Reducción	Modificado	T1	T2	T3	T4	Acumulado	% de Devengado Acum. Vs. Modificado
409,197,233.41	724,333,252.75	403,519,645.37	730,010,840.79	9,254,288.54	20,294,857.79	86,417,422.82	614,044,271.64	730,010,840.79	84.11

DATOS DEL INDICADOR

Nombre :	PORCENTAJE DE ALUMNOS DE EDUCACIÓN PRIMARIA INDÍGENA Y ALBERGUES DEL NIVEL PRIMARIA INDÍGENA FORTALECIDOS
Definición :	MIDE EL PORCENTAJE DE ALUMNOS DE EDUCACIÓN PRIMARIA INDÍGENA Y ALBERGUES DEL NIVEL PRIMARIA INDÍGENA FORTALECIDOS, RESPECTO CON LOS PROGRAMADOS
Método de Cálculo :	(NÚMERO DE ALUMNOS DE EDUCACIÓN PRIMARIA INDÍGENA Y ALBERGUES DEL NIVEL PRIMARIA INDÍGENA FORTALECIDOS / TOTAL ALUMNOS DE EDUCACIÓN PRIMARIA INDÍGENA Y ALBERGUES DEL NIVEL PRIMARIA INDÍGENA) * 100

Tipo	Dimensión	Frecuencia de Medición	Unidad de Medida	Tipo de Valor	Sentido Esperado
GESTIÓN	EFICACIA	TRIMESTRAL	PORCENTAJE	FLUJO	ASCENDENTE

MEDIOS DE VERIFICACIÓN / FUENTE INFORMACIÓN	SUPUESTO
Subdirección de Servicios Educativos Dirección de Servicios Regionales http://www.ieepoplaneac ion.info/publicaciones.html	LAS CONDICIONES SOCIALES, POLíTICAS, NATURALES Y ECONóMICAS SE MANTIENEN ESTABLES

DATOS DE LA META

Definición de la variable Meta:	1 - NÚMERO DE FORTALECIMIENTO OPERATIVO A LAS ESCUELAS DEL NIVEL PRIMARIA
Unidad de medida:	3 - PORCENTAJE

LÍNEA BASE DE LA META DEL INDICADOR

AÑO	2017	VALOR	4,776.00

AVANCE TRIMESTRAL

	1er.TRIMESTRE	2o.TRIMESTRE	3er.TRIMESTRE	4o.TRIMESTRE	TOTAL ACUMULADO
PROGRAMADA	1,194.00	1,194.00	1,194.00	1,194.00	4,776.00
ACTUALIZADA	1,194.00	1,194.00	1,896.00	1,194.00	5,478.00
ALCANZADA	1,194.00	1,194.00	1,208.00	2,996.00	6,592.00

REPORTE DE AVANCE DE GESTION
UR 531 - INSTITUTO ESTATAL DE EDUCACIÓN PÚBLICA DE OAXACA
CUENTA PÚBLICA 2018



ESTRATEGIA:	02-OFRECER ATENCIÓN EDUCATIVA CON PERTINENCIA MULTICULTURAL Y LINGÜÍSTICA EN LA ENTIDAD.	**COMPONENTE:**	575-SERVICIO DE EDUCACIoN PRIMARIA
LÍNEAS DE ACCIÓN:	02-IMPULSAR LA CONSTRUCCIÓN DE MODELOS DE TRABAJO EN EL AULA QUE ARTICULEN PEDAGÓGICAMENTE LA PLURALIDAD CULTURAL Y LINGÜÍSTICA DE SUS ENTORNOS.	**ACTIVIDAD:**	261-FORTALECIMIENTO ACADÉMICO PARA LA INCLUSIÓN Y EQUIDAD EDUCATIVA DEL ALUMNO DEL NIVEL DE PRIMARIA

UE: 004-SUBDIRECCIÓN GENERAL DE SERVICIOS EDUCATIVOS

ESTRUCTURA PROGRAMATICA PRESUPUESTAL			
PROGRAMA	**SUBPROGRAMA**	**PROYECTO**	**OBRA/ACTIVIDAD**
105-EDUCACIÓN BÁSICA INCLUYENTE	02-SERVICIOS DE EDUCACIÓN PRIMARIA	000-- -	006-ATENCIÓN A NIÑOS Y NIÑAS EN SITUACIÓN Y CONTEXTO INDÍGENA

PRESUPUESTO DE LA ACTIVIDAD									
Aprobado	**Ampliación**	**Reducción**	**Modificado**	**T1**	**T2**	**T3**	**T4**	**Acumulado**	**% de Devengado Acum. Vs. Modificado**
0.00	23,764,268.97	268,526.40	23,495,742.57	0.00	0.00	3,071,242.18	20,424,500.39	23,495,742.57	86.93

DATOS DEL INDICADOR	
Nombre :	PORCENTAJE DE ALUMNOS EN SITUACIÓN Y CONTEXTO INDÍGENA FORTALECIDOS PARA LA INCLUSIÓN Y EQUIDAD EDUCATIVA EN NIVEL PRIMARIA
Definición :	MIDE EL PORCENTAJE DE ALUMNOS EN SITUACIÓN Y CONTEXTO INDÍGENA FORTALECIDOS PARA LA INCLUSIÓN Y EQUIDAD EDUCATIVA EN NIVEL PRIMARIA, RESPECTO CON LOS PROGRAMADOS
Método de Cálculo :	(NÚMERO DE ALUMNOS EN SITUACIÓN Y CONTEXTO INDÍGENA PARA LA INCLUSIÓN Y EQUIDAD EDUCATIVA EN NIVEL PRIMARIA BENEFICIADOS / TOTAL DE ALUMNOS EN SITUACIÓN Y CONTEXTO INDÍGENA PARA LA INCLUSIÓN Y EQUIDAD EDUCATIVA EN NIVEL PRIMARIA) * 100

Tipo	**Dimensión**	**Frecuencia de Medición**	**Unidad de Medida**	**Tipo de Valor**	**Sentido Esperado**
GESTIÓN	EFICACIA	TRIMESTRAL	PORCENTAJE	FLUJO	ASCENDENTE

MEDIOS DE VERIFICACIÓN / FUENTE INFORMACIÓN	**SUPUESTO**
Subdirección de Servicios Educativos Dirección de Servicios Regionales http://www.ieepoplaneacion.info/publicaciones.html	LAS CONDICIONES SOCIALES, POLíTICAS, NATURALES Y ECONóMICAS SE MANTIENEN ESTABLES

DATOS DE LA META	
Definición de la variable Meta:	1 - NÚMERO DE ALUMNOS EN SITUACIÓN Y CONTEXTO INDÍGENA FORTALECIDOS PARA LA INCLUSIÓN Y EQUIDAD EDUCATIVA EN NIVEL PRIMARIA
Unidad de medida:	3 - PORCENTAJE

LÍNEA BASE DE LA META DEL INDICADOR			
AÑO	0	**VALOR**	15,475.00

AVANCE TRIMESTRAL					
	1er.TRIMESTRE	**2o.TRIMESTRE**	**3er.TRIMESTRE**	**4o.TRIMESTRE**	**TOTAL ACUMULADO**
PROGRAMADA	0.00	5,158.00	5,158.00	5,159.00	15,475.00
ACTUALIZADA	0.00	5,158.00	5,158.00	5,159.00	15,475.00
ALCANZADA	0.00	0.00	10,316.00	5,159.00	15,475.00

REPORTE DE AVANCE DE GESTION
UR 531 - INSTITUTO ESTATAL DE EDUCACIÓN PÚBLICA DE OAXACA
CUENTA PÚBLICA 2018



ESTRATEGIA:	01-AMPLIAR EL ACCESO A LOS SERVICIOS DE EDUCACIÓN INICIAL Y BÁSICA EN EL ESTADO.	**COMPONENTE:**	576-SERVICIO DE EDUCACION SECUNDARIA
LÍNEAS DE ACCIÓN:	03-INCREMENTAR LA COBERTURA DE LOS SERVICIOS DE EDUCACIÓN SECUNDARIA, PRIORITARIAMENTE EN EL MEDIO RURAL E INDÍGENA.	**ACTIVIDAD:**	263-IMPARTICIÓN DEL SERVICIO EDUCATIVO DEL NIVEL SECUNDARIA

UE: 004-SUBDIRECCIÓN GENERAL DE SERVICIOS EDUCATIVOS

ESTRUCTURA PROGRAMATICA PRESUPUESTAL			
PROGRAMA	**SUBPROGRAMA**	**PROYECTO**	**OBRA/ACTIVIDAD**
105-EDUCACIÓN BÁSICA INCLUYENTE	03-SERVICIOS DE EDUCACIÓN SECUNDARIA	000-- -	001-PRESTACION DE SERVICIO EDUCATIVO DEL NIVEL SECUNDARIA

PRESUPUESTO DE LA ACTIVIDAD									
Aprobado	**Ampliación**	**Reducción**	**Modificado**	**T1**	**T2**	**T3**	**T4**	**Acumulado**	**% de Devengado Acum. Vs. Modificado**
4,567,308,160.69	1,368,733,252.32	427,313,117.15	5,508,728,295.86	864,216,793.85	1,146,879,917.39	1,169,891,235.55	2,327,740,349.07	5,508,728,295.86	42.26

DATOS DEL INDICADOR	
Nombre :	PORCENTAJE DE HORAS CLASE IMPARTIDAS POR LOS DOCENTES DEL NIVEL SECUNDARIA
Definición :	MIDE EL PORCENTAJE DE HORAS CLASE IMPARTIDAS POR LOS DOCENTES DEL NIVEL SECUNDARIA , RESPECTO A LO PROGRAMADO
Método de Cálculo :	(NúMERO TOTAL DE HORAS CLASES IMPARTIDAS POR LOS DOCENTES EN LA EDUCACIóN SECUNDARIA REALIZADAS / NúMERO TOTAL DE HORAS CLASES IMPARTIDAS POR LOS DOCENTES EN LA EDUCACIóN SECUNDARIA PROGRAMADAS)*100

Tipo	**Dimensión**	**Frecuencia de Medición**	**Unidad de Medida**	**Tipo de Valor**	**Sentido Esperado**
GESTIÓN	EFICACIA	TRIMESTRAL	PORCENTAJE	FLUJO	ASCENDENTE

MEDIOS DE VERIFICACIÓN / FUENTE INFORMACIÓN	**SUPUESTO**
Subdirección de Servicios Educativos Dirección de Servicios Regionales http://www.ieepoplaneac ion.info/publicaciones.html	LAS CONDICIONES SOCIALES, POLíTICAS, NATURALES Y ECONóMICAS SE MANTIENEN ESTABLES

DATOS DE LA META	
Definición de la variable Meta:	1 - NÚMERO DE IMPARTICIÓN DE LOS SERVICIOS EDUCATIVOS DEL NIVEL SECUNDARIA
Unidad de medida:	3 - PORCENTAJE

LÍNEA BASE DE LA META DEL INDICADOR			
AÑO	2017	**VALOR**	14,888,055.00

AVANCE TRIMESTRAL					
	1er.TRIMESTRE	**2o.TRIMESTRE**	**3er.TRIMESTRE**	**4o.TRIMESTRE**	**TOTAL ACUMULADO**
PROGRAMADA	3,722,014.00	3,722,014.00	3,722,014.00	3,722,013.00	14,888,055.00
ACTUALIZADA	3,722,014.00	3,722,014.00	3,722,014.00	3,722,013.00	14,888,055.00
ALCANZADA	3,722,014.00	3,722,014.00	2,066,400.00	3,722,013.00	13,232,441.00

REPORTE DE AVANCE DE GESTION
UR 531 - INSTITUTO ESTATAL DE EDUCACIÓN PÚBLICA DE OAXACA
CUENTA PÚBLICA 2018



ALINEACIÓN PED: | **MATRÍZ DE INDICADORES PARA RESULTADOS:**

EJE:	01-OAXACA INCLUYENTE CON EL DESARROLLO SOCIAL	**FIN:**	PROPICIAR EL DESARROLLO DE COMPETENCIAS FUNDAMENTALES, HABILIDADES, ACTITUDES Y VALORES DE LAS NIÑAS, NIÑOS Y ADOLESCENTES, MEDIANTE ESQUEMAS DE ATENCIÓN QUE RECONOZCAN LA DIVERSIDAD DE ESTILOS Y RITMOS DE APRENDIZAJE, PARA FAVORECER SU INCLUSIÓN Y PARTICIPACIÓN EFECTIVA EN LA SOCIEDAD.
TEMA:	01-EDUCACIÓN		
OBJETIVO:	02-PROPICIAR EL DESARROLLO DE COMPETENCIAS FUNDAMENTALES, HABILIDADES, ACTITUDES Y VALORES DE LAS NIÑAS, NIÑOS Y ADOLESCENTES, MEDIANTE ESQUEMAS DE ATENCIÓN QUE RECONOZCAN LA DIVERSIDAD DE ESTILOS Y RITMOS DE APRENDIZAJE, PARA FAVORECER SU INCLUSIÓN Y PARTICIPACIÓN EFECTIVA EN LA SOCIEDAD.	**PROPÓSITO:**	LOS EDUCANDOS DESARROLLAN CONOCIMIENTOS, HABILIDADES Y APTITUDES QUE FAVORECEN SU INCLUSIóN Y PARTICIPACIóN EFECTIVA EN LA SOCIEDAD.
ESTRATEGIA:	02-CONSOLIDAR LA FORMACIÓN DE CAPACIDADES FUNDAMENTALES, DE HABILIDAD LECTORA, DE COMUNICACIÓN Y MATEMÁTICAS.	**COMPONENTE:**	786-FORTALECIMIENTO DE LAS INSTITUCIONES EDUCATIVAS PúBLICAS DE EDUCACIóN BáSICA EN SUS PROCESOS DE ENSEñANZA Y APRENDIZAJE
LÍNEAS DE ACCIÓN:	01-REFORZAR LA IMPLEMENTACIÓN DE PROGRAMAS PARA EL DESARROLLO DE COMPETENCIAS DE HABILIDAD LECTORA, DE COMUNICACIÓN ORAL Y ESCRITA Y DE PENSAMIENTO LÓGICO-MATEMÁTICO.	**ACTIVIDAD:**	270-AMPLIACIÓN DE LA JORNADA ESCOLAR DE LAS ESCUELAS

OBJETIVO INSTITUCIONAL: LOGRAR LA TRANSICIÓN QUE CONSOLIDE EN EL ESTADO DE OAXACA, EL SISTEMA EDUCATIVO DE CALIDAD, COMPETITIVO, PERTINENTE, ACORDE CON LAS EXIGENCIAS DEL ENTORNO; QUE GARANTICE EL COMPROMISO POR LA ENSEÑANZA, EL APRENDIZAJE Y LA PERMANENCIA EN LAS AULAS, PARA FORJAR LOS CIMIENTOS DE FUTURAS GENERACIONES DE CIUDADANOS EXITOSOS EN LOS DIVERSOS SECTORES DEL ESTADO, DEL PAÍS Y DEL MUNDO.

UE: 004-SUBDIRECCIÓN GENERAL DE SERVICIOS EDUCATIVOS

ESTRUCTURA PROGRAMATICA PRESUPUESTAL

PROGRAMA	SUBPROGRAMA	PROYECTO	OBRA/ACTIVIDAD
182-FORMACIÓN INTEGRAL Y DESARROLLO DE COMPETENCIAS	01-INCLUSIÓN DE CONTENIDOS CONTEXTUALIZADOS	000-- -	001-APOYO PARA EL SERVICIO DE ALIMENTACIÓN PARA ALUMNOS DE ESCUELAS DE TIEMPO COMPLETO

PRESUPUESTO DE LA ACTIVIDAD

Aprobado	Ampliación	Reducción	Modificado	T1	T2	T3	T4	Acumulado	% de Devengado Acum. Vs. Modificado
0.00	147,178,770.00	0.00	147,178,770.00	0.00	0.00	81,600,390.00	65,578,380.00	147,178,770.00	44.56

DATOS DEL INDICADOR

Nombre :	PORCENTAJE DE ALUMNOS BENEFICIADOS CON ALIMENTACIóN POR LA AMPLIACIóN DE LA JORNADA ESCOLAR
Definición :	MIDE EL PORCENTAJE DE ALUMNOS BENEFICIADOS CON ALIMENTACIóN POR LA AMPLIACIóN DE LA JORNADA ESCOLAR, RESPECTO CON LOS PROGRAMADOS
Método de Cálculo :	(NÚMERO DE ALUMNOS BENEFICIADOS CON ALIMENTACIóN POR LA AMPLIACIÓN DE LA JORNADA ESCOLAR / TOTAL DE ALUMNOS PROGRAMADOS PARA SER BENEFICIADOS CON ALIMENTACIóN POR LA AMPLIACIÓN DE LA JORNADA ESCOLAR) * 100

Tipo	Dimensión	Frecuencia de Medición	Unidad de Medida	Tipo de Valor	Sentido Esperado
GESTIÓN	EFICACIA	TRIMESTRAL	PORCENTAJE	FLUJO	ASCENDENTE

MEDIOS DE VERIFICACIÓN / FUENTE INFORMACIÓN	SUPUESTO
Dirección de Desarrollo Educativo Coordinación del Programa Escuelas de Tiempo Completo	LAS CONDICIONES SOCIALES, POLíTICAS, NATURALES Y ECONóMICAS SE MANTIENEN ESTABLES

DATOS DE LA META

Definición de la variable Meta:	1 - NÚMERO DE AMPLIACIÓN DE LA JORNADA ESCOLAR DE LAS ESCUELAS
Unidad de medida:	3 - PORCENTAJE

LÍNEA BASE DE LA META DEL INDICADOR

AÑO	2017	VALOR	47,006.00

AVANCE TRIMESTRAL

	1er.TRIMESTRE	2o.TRIMESTRE	3er.TRIMESTRE	4o.TRIMESTRE	TOTAL ACUMULADO
PROGRAMADA	0.00	23,503.00	11,751.00	11,752.00	47,006.00
ACTUALIZADA	0.00	23,503.00	11,751.00	11,752.00	47,006.00
ALCANZADA	0.00	0.00	35,254.00	11,098.00	46,352.00

REPORTE DE AVANCE DE GESTION
UR 531 - INSTITUTO ESTATAL DE EDUCACIÓN PÚBLICA DE OAXACA
CUENTA PÚBLICA 2018



ESTRATEGIA:	01-PROMOVER LA INCLUSIÓN DE CONTENIDOS CONTEXTUALIZADOS EN EL CURRÍCULUM, CON ENFOQUE EN LA DIVERSIDAD CULTURAL, LA CONCIENCIA CIUDADANA Y LA FORMACIÓN EN VALORES.	COMPONENTE:	786-FORTALECIMIENTO DE LAS INSTITUCIONES EDUCATIVAS PúBLICAS DE EDUCACIóN BáSICA EN SUS PROCESOS DE ENSEñANZA Y APRENDIZAJE
LÍNEAS DE ACCIÓN:	03-REFORZAR LAS ACCIONES PARA LA ENSEÑANZA DEL INGLÉS EN LOS TRES NIVELES DE EDUCACIÓN BÁSICA.	ACTIVIDAD:	271-FORTALECIMIENTO DE LOS PROCESOS DE ENSEÑANZA Y APRENDIZAJE DE UNA LENGUA EXTRANJERA (INGLÉS)

UE: 004-SUBDIRECCIÓN GENERAL DE SERVICIOS EDUCATIVOS

ESTRUCTURA PROGRAMATICA PRESUPUESTAL			
PROGRAMA	SUBPROGRAMA	PROYECTO	OBRA/ACTIVIDAD
182-FORMACIÓN INTEGRAL Y DESARROLLO DE COMPETENCIAS	01-INCLUSIÓN DE CONTENIDOS CONTEXTUALIZADOS	000-- -	012-SEGUIMIENTO A LA OPERATIVIDAD DEL PROGRAMA

PRESUPUESTO DE LA ACTIVIDAD									
Aprobado	Ampliación	Reducción	Modificado	T1	T2	T3	T4	Acumulado	% de Devengado Acum. Vs. Modificado
0.00	323,889.36	53,057.48	270,831.88	0.00	0.00	56,064.66	214,767.22	270,831.88	79.30

DATOS DEL INDICADOR	
Nombre :	PORCENTAJE DE DE ESCUELAS CON SERVICIOS INTEGRALES PARA LA OPERACIÓN DEL PRONI
Definición :	MIDE EL PORCENTAJE DE DE ESCUELAS CON SERVICIOS INTEGRALES PARA LA OPERACIÓN DEL PRONI, RESPECTO CON LOS PROGRAMADOS
Método de Cálculo :	(NÚMERO DE ESCUELAS QUE CUENTAN CON LOS SERVICIOS INTEGRALES PARA EL DESARROLLO DEL PROGRAMA / TOTAL DE DE ESCUELAS INSCRITAS EN EL PROGRAMA)*100

Tipo	Dimensión	Frecuencia de Medición	Unidad de Medida	Tipo de Valor	Sentido Esperado
GESTIÓN	EFICACIA	TRIMESTRAL	PORCENTAJE	FLUJO	ASCENDENTE

MEDIOS DE VERIFICACIÓN / FUENTE INFORMACIÓN	SUPUESTO
Subdirección General de Servicios Educativos Coordinación del Programa Nacional de inglés	LAS CONDICIONES SOCIALES, POLíTICAS, NATURALES Y ECONóMICAS SE MANTIENEN ESTABLES

DATOS DE LA META	
Definición de la variable Meta:	1 - NÚMERO DE ESCUELAS CON SERVICIOS INTEGRALES PARA LA OPERACIÓN DEL PRONI
Unidad de medida:	3 - PORCENTAJE

LÍNEA BASE DE LA META DEL INDICADOR			
AÑO	2017	VALOR	159,173.00

AVANCE TRIMESTRAL					
	1er.TRIMESTRE	2o.TRIMESTRE	3er.TRIMESTRE	4o.TRIMESTRE	TOTAL ACUMULADO
PROGRAMADA	0.00	53,058.00	53,058.00	53,057.00	159,173.00
ACTUALIZADA	0.00	53,058.00	53,058.00	53,057.00	159,173.00
ALCANZADA	0.00	0.00	31,584.00	53,057.00	84,641.00

REPORTE DE AVANCE DE GESTION
UR 531 - INSTITUTO ESTATAL DE EDUCACIÓN PÚBLICA DE OAXACA
CUENTA PÚBLICA 2018



ALINEACIÓN PED: | **MATRÍZ DE INDICADORES PARA RESULTADOS:**

EJE:	01-OAXACA INCLUYENTE CON EL DESARROLLO SOCIAL	**FIN:**	MEJORAR LOS PROCESOS DE FORMACIÓN, ACTUALIZACIÓN Y DESARROLLO PROFESIONAL DEL PERSONAL DOCENTE COMO FACTOR FUNDAMENTAL PARA GARANTIZAR EL LOGRO DE LOS OBJETIVOS DE LA EDUCACIÓN BÁSICA EN OAXACA.
TEMA:	01-EDUCACIÓN		
OBJETIVO:	04-MEJORAR LOS PROCESOS DE FORMACIÓN, ACTUALIZACIÓN Y DESARROLLO PROFESIONAL DEL PERSONAL DOCENTE COMO FACTOR FUNDAMENTAL PARA GARANTIZAR EL LOGRO DE LOS OBJETIVOS DE LA EDUCACIÓN BÁSICA EN OAXACA.	**PROPÓSITO:**	FORTALECER EL DESARROLLO PROFESIONAL DOCENTE Y DIRECTIVO EN EL NIVEL DE EDUCACIóN BáSICA EN EL ESTADO .
ESTRATEGIA:	01-IMPLEMENTAR POLÍTICAS DE FORMACIÓN DOCENTE CON UN ENFOQUE ABIERTO PARA ATENDER LAS NECESIDADES EDUCATIVAS DEL CONTEXTO ACTUAL Y LOS REQUERIMIENTOS DE UNA SOCIEDAD EN PERMANENTE TRANSFORMACIÓN.	**COMPONENTE:**	782-FORMACIÓN CONTINUA DE LOS DOCENTES Y DIRECTIVOS DE EDUCACIÓN BÁSICA Y NORMAL REALIZADA
LÍNEAS DE ACCIÓN:	01-IMPULSAR LA INCORPORACIÓN DE CONTENIDOS TRANSVERSALES AL CURRÍCULUM DE LAS ESCUELAS NORMALES, NECESARIAS EN LA SOCIEDAD DEL CONOCIMIENTO.	**ACTIVIDAD:**	1214-IMPARTICIÓN DEL SERVICIO EDUCATIVO EN ESCUELA NORMAL

OBJETIVO INSTITUCIONAL: LOGRAR LA TRANSICIÓN QUE CONSOLIDE EN EL ESTADO DE OAXACA, EL SISTEMA EDUCATIVO DE CALIDAD, COMPETITIVO, PERTINENTE, ACORDE CON LAS EXIGENCIAS DEL ENTORNO; QUE GARANTICE EL COMPROMISO POR LA ENSEÑANZA, EL APRENDIZAJE Y LA PERMANENCIA EN LAS AULAS, PARA FORJAR LOS CIMIENTOS DE FUTURAS GENERACIONES DE CIUDADANOS EXITOSOS EN LOS DIVERSOS SECTORES DEL ESTADO, DEL PAÍS Y DEL MUNDO.

UE: 004-SUBDIRECCIÓN GENERAL DE SERVICIOS EDUCATIVOS

ESTRUCTURA PROGRAMATICA PRESUPUESTAL

PROGRAMA	SUBPROGRAMA	PROYECTO	OBRA/ACTIVIDAD
183-FORMACIÓN Y DESARROLLO PROFESIONAL DOCENTE	01-FORMACIÓN CONTINUA DE LOS DOCENTES Y DIRECTIVOS DE EDUCACIÓN BÁSICA Y NORMAL	000-- -	001-PRESTACIÓN DEL SERVICIO EDUCATIVO DE LAS NORMALES

PRESUPUESTO DE LA ACTIVIDAD

Aprobado	Ampliación	Reducción	Modificado	T1	T2	T3	T4	Acumulado	% de Devengado Acum. Vs. Modificado
357,168,178.19	24,597,925.98	22,347,535.85	359,418,568.32	88,961,978.66	86,637,224.06	126,030,760.55	57,788,605.05	359,418,568.32	16.08

DATOS DEL INDICADOR

Nombre :	PORCENTAJE DE SERVICIOS EDUCATIVOS DE LAS ESCUELAS NORMALES IMPARTIDOS
Definición :	MIDE EL PORCENTAJE DE SERVICIOS EDUCATIVOS DE LAS ESCUELAS NORMALES IMPARTIDOS, RESPECTO CON LOS PROGRAMADOS
Método de Cálculo :	(NÚMERO DE SERVICIOS EDUCATIVOS DE LAS ESCUELAS NORMALES IMPARTIDOS / NÚMERO DE SERVICIOS EDUCATIVOS DE LAS ESCUELAS NORMALES PROGRAMADOS)*100

Tipo	Dimensión	Frecuencia de Medición	Unidad de Medida	Tipo de Valor	Sentido Esperado
GESTIÓN	EFICACIA	TRIMESTRAL	PORCENTAJE	FLUJO	ASCENDENTE

MEDIOS DE VERIFICACIÓN / FUENTE INFORMACIÓN	SUPUESTO
Subdirección de Servicios Educativos Dirección de Servicios Regionales http://www.ieepoplaneac ion.info/publicaciones.html	LAS CONDICIONES SOCIALES, POLíTICAS, NATURALES Y ECONóMICAS SE MANTIENEN ESTABLES

DATOS DE LA META

Definición de la variable Meta:	1 - NÚMERO DE IMPARTICIONES DE LOS SERVICIOS EDUCATIVOS DE LAS ESCUELAS NORMALES REALIZADA
Unidad de medida:	3 - PORCENTAJE

LÍNEA BASE DE LA META DEL INDICADOR

AÑO	2017	VALOR	720,000.00

AVANCE TRIMESTRAL

	1er.TRIMESTRE	2o.TRIMESTRE	3er.TRIMESTRE	4o.TRIMESTRE	TOTAL ACUMULADO
PROGRAMADA	180,000.00	180,000.00	180,000.00	180,000.00	720,000.00
ACTUALIZADA	180,000.00	180,000.00	180,000.00	180,000.00	720,000.00
ALCANZADA	179,200.00	180,000.00	80,000.00	180,000.00	619,200.00

REPORTE DE AVANCE DE GESTION
UR 531 - INSTITUTO ESTATAL DE EDUCACIÓN PÚBLICA DE OAXACA
CUENTA PÚBLICA 2018



ESTRATEGIA:	01-IMPLEMENTAR POLÍTICAS DE FORMACIÓN DOCENTE CON UN ENFOQUE ABIERTO PARA ATENDER LAS NECESIDADES EDUCATIVAS DEL CONTEXTO ACTUAL Y LOS REQUERIMIENTOS DE UNA SOCIEDAD EN PERMANENTE TRANSFORMACIÓN.	**COMPONENTE:**	782-FORMACIÓN CONTINUA DE LOS DOCENTES Y DIRECTIVOS DE EDUCACIÓN BÁSICA Y NORMAL REALIZADA
LÍNEAS DE ACCIÓN:	01-IMPULSAR LA INCORPORACIÓN DE CONTENIDOS TRANSVERSALES AL CURRÍCULUM DE LAS ESCUELAS NORMALES, NECESARIAS EN LA SOCIEDAD DEL CONOCIMIENTO.	**ACTIVIDAD:**	1216-IMPARTICIÓN DEL SERVICIO EDUCATIVO EN ESCUELA PEDAGÓGICA NACIONAL

UE: 004-SUBDIRECCIÓN GENERAL DE SERVICIOS EDUCATIVOS

ESTRUCTURA PROGRAMATICA PRESUPUESTAL			
PROGRAMA	**SUBPROGRAMA**	**PROYECTO**	**OBRA/ACTIVIDAD**
183-FORMACIÓN Y DESARROLLO PROFESIONAL DOCENTE	01-FORMACIÓN CONTINUA DE LOS DOCENTES Y DIRECTIVOS DE EDUCACIÓN BÁSICA Y NORMAL	000-- -	003-PRESTACIÓN DE SERVICIOS EDUCATIVOS DE LAS UNIDADES DE LA UNIVERSIDAD PEDAGÓGICA NACIONAL

PRESUPUESTO DE LA ACTIVIDAD									
Aprobado	**Ampliación**	**Reducción**	**Modificado**	**T1**	**T2**	**T3**	**T4**	**Acumulado**	**% de Devengado Acum. Vs. Modificado**
61,040,271.09	14,911,350.09	21,096,415.03	54,855,206.15	13,075,402.80	11,496,371.91	9,383,260.64	20,900,170.80	54,855,206.15	38.10

DATOS DEL INDICADOR	
Nombre :	PORCENTAJE HORAS IMPARTIDAS EN LOS SERVICIOS EDUCATIVOS DE LA UNIVERSIDAD PEDAGÓGICA NACIONAL
Definición :	MIDE EL PORCENTAJE HORAS IMPARTIDAS EN LOS SERVICIOS EDUCATIVOS DE LA UNIVERSIDAD PEDAGÓGICA NACIONAL
Método de Cálculo :	(NÚMERO DE HORAS IMPARTIDAS EN LOS SERVICIOS EDUCATIVOS DE LA UNIVERSIDAD PEDAGÓGICA NACIONAL / NúMERO DE HORAS PROGRAMADAS) *100

Tipo	**Dimensión**	**Frecuencia de Medición**	**Unidad de Medida**	**Tipo de Valor**	**Sentido Esperado**
GESTIÓN	EFICACIA	TRIMESTRAL	PORCENTAJE	FLUJO	ASCENDENTE

MEDIOS DE VERIFICACIÓN / FUENTE INFORMACIÓN	**SUPUESTO**
Subdirección de Servicios Educativos Dirección de Servicios Regionales http://www.ieepoplaneac ion.info/publicaciones.html	LAS CONDICIONES SOCIALES, POLíTICAS, NATURALES Y ECONóMICAS SE MANTIENEN ESTABLES

DATOS DE LA META	
Definición de la variable Meta:	1 - NÚMERO DE IMPARTICIÓN DE LOS SERVICIOS EDUCATIVOS DE LAS ESCUELAS PEDAGÓGICAS NACIONALES
Unidad de medida:	3 - PORCENTAJE

LÍNEA BASE DE LA META DEL INDICADOR			
AÑO	2017	**VALOR**	163,200.00

AVANCE TRIMESTRAL					
	1er.TRIMESTRE	**2o.TRIMESTRE**	**3er.TRIMESTRE**	**4o.TRIMESTRE**	**TOTAL ACUMULADO**
PROGRAMADA	40,800.00	40,800.00	40,800.00	40,800.00	163,200.00
ACTUALIZADA	40,800.00	40,800.00	40,800.00	40,800.00	163,200.00
ALCANZADA	40,800.00	40,800.00	40,800.00	40,800.00	163,200.00

REPORTE DE AVANCE DE GESTION
UR 531 - INSTITUTO ESTATAL DE EDUCACIÓN PÚBLICA DE OAXACA
CUENTA PÚBLICA 2018

Oaxaca
JUNTOS CONSTRUIMOS EL CAMBIO
Gobierno del Estado

ESTRATEGIA:	02-IMPULSAR UNA CULTURA DE LA TRANSPARENCIA Y RENDICIÓN DE CUENTAS EN EL SENO DEL SISTEMA EDUCATIVO ESTATAL.	**COMPONENTE:**	781-SISTEMA EDUCATIVO ESTATAL VIGILANTE Y TRANSPARENTE IMPLEMENTADO
LÍNEAS DE ACCIÓN:	02-FORTALECER LA AUTOGESTIÓN INSTITUCIONAL DE LAS ESCUELAS EN EL ESTADO, CON TRANSPARENCIA Y RENDICIÓN DE CUENTAS.	**ACTIVIDAD:**	352-IMPLEMENTAR LA DISCIPLINA FINANCIERA PARA SOLVENTAR EL PASIVO DEL IEEPO.
UE:	002-OFICIALÍA MAYOR		

ESTRUCTURA PROGRAMATICA PRESUPUESTAL			
PROGRAMA	**SUBPROGRAMA**	**PROYECTO**	**OBRA/ACTIVIDAD**
184-ADMINISTRACIÓN ESTRATÉGICA EN EL QUEHACER EDUCATIVO	02-SISTEMA EDUCATIVO ESTATAL VIGILANTE Y TRANSPARENTE	000-- -	003-PAGO AL PERSONAL JUBILADO Y PENSIONADO DE LA EDUCACIÓN

PRESUPUESTO DE LA ACTIVIDAD									
Aprobado	**Ampliación**	**Reducción**	**Modificado**	**T1**	**T2**	**T3**	**T4**	**Acumulado**	**% de Devengado Acum. Vs. Modificado**
0.00	44,720,000.00	0.00	44,720,000.00	0.00	26,480,000.00	8,240,000.00	10,000,000.00	44,720,000.00	22.36

DATOS DEL INDICADOR	
Nombre :	PORCENTAJE DE PERSONAL JUBILADO Y PENSIONADO DE LA EDUCACIÓN BENEFICIADO
Definición :	MIDE EL PORCENTAJE DE PERSONAL JUBILADO Y PENSIONADO DE LA EDUCACIÓN BENEFICIADO, RESPECTO CON LOS PROGRAMADOS
Método de Cálculo :	(NUMERO DE PERSONAL JUBILADO Y PENSIONADO DE LA EDUCACIÓN BENEFICIADO / TOTAL DE PERSONAL JUBILADO Y PENSIONADO DE LA EDUCACIÓN PROGRAMADOS) * 100

Tipo	Dimensión	Frecuencia de Medición	Unidad de Medida	Tipo de Valor	Sentido Esperado
GESTIÓN	EFICACIA	TRIMESTRAL	PORCENTAJE	FLUJO	ASCENDENTE

MEDIOS DE VERIFICACIÓN / FUENTE INFORMACIÓN	SUPUESTO
Oficialía Mayor. Dirección Administrativa y Dirección Financiera del IEEPO. Sistema de Transparencia Presupuestal www.plataformanacionaldetransparencia.org.mx	LAS CONDICIONES SOCIALES, ECONóMICAS, POLíTICAS Y NATURALES SE MANTIENEN ESTABLES

DATOS DE LA META	
Definición de la variable Meta:	1 - NÚMERO DE PERSONAL JUBILADO Y PENSIONADO DE LA EDUCACIÓN BENEFICIADO
Unidad de medida:	3 - PORCENTAJE

LÍNEA BASE DE LA META DEL INDICADOR			
AÑO	2017	**VALOR**	39,245.00

AVANCE TRIMESTRAL					
	1er.TRIMESTRE	**2o.TRIMESTRE**	**3er.TRIMESTRE**	**4o.TRIMESTRE**	**TOTAL ACUMULADO**
PROGRAMADA	0.00	16,712.00	11,267.00	11,266.00	39,245.00
ACTUALIZADA	0.00	16,712.00	11,267.00	11,266.00	39,245.00
ALCANZADA	0.00	0.00	0.00	11,266.00	11,266.00

REPORTE DE AVANCE DE GESTION
UR 531 - INSTITUTO ESTATAL DE EDUCACIÓN PÚBLICA DE OAXACA
CUENTA PÚBLICA 2018



ESTRATEGIA:	02-IMPULSAR UNA CULTURA DE LA TRANSPARENCIA Y RENDICIÓN DE CUENTAS EN EL SENO DEL SISTEMA EDUCATIVO ESTATAL.	**COMPONENTE:**	781-SISTEMA EDUCATIVO ESTATAL VIGILANTE Y TRANSPARENTE IMPLEMENTADO
LÍNEAS DE ACCIÓN:	02-FORTALECER LA AUTOGESTIÓN INSTITUCIONAL DE LAS ESCUELAS EN EL ESTADO, CON TRANSPARENCIA Y RENDICIÓN DE CUENTAS.	**ACTIVIDAD:**	352-IMPLEMENTAR LA DISCIPLINA FINANCIERA PARA SOLVENTAR EL PASIVO DEL IEEPO.
UE:	002-OFICIALÍA MAYOR		

ESTRUCTURA PROGRAMATICA PRESUPUESTAL			
PROGRAMA	**SUBPROGRAMA**	**PROYECTO**	**OBRA/ACTIVIDAD**
184-ADMINISTRACIÓN ESTRATÉGICA EN EL QUEHACER EDUCATIVO	02-SISTEMA EDUCATIVO ESTATAL VIGILANTE Y TRANSPARENTE	000-- -	006-ATENCIÓN A ALUMNOS DE EDUCACIÓN BÁSICA POR CONTINGENCIAS

PRESUPUESTO DE LA ACTIVIDAD									
Aprobado	**Ampliación**	**Reducción**	**Modificado**	**T1**	**T2**	**T3**	**T4**	**Acumulado**	**% de Devengado Acum. Vs. Modificado**
0.00	3,550,000.00	0.00	3,550,000.00	0.00	0.00	3,550,000.00	0.00	3,550,000.00	0.00

DATOS DEL INDICADOR	
Nombre :	PORCENTAJE DE ALUMNOS DE EDUCACIÓN BÁSICA ATENDIDOS EN CONTINGENCIAS
Definición :	MIDE EL PORCENTAJE DE ALUMNOS DE EDUCACIÓN BÁSICA ATENDIDOS EN CONTINGENCIAS, RESPECTO CON LOS PROGRAMADOS
Método de Cálculo :	(NÚMERO DE ALUMNOS DE EDUCACIÓN BÁSICA ATENDIDOS EN CONTINGENCIAS / TOTAL DE ALUMNOS DE EDUCACIÓN BÁSICA EN EL ESTADO) * 100

Tipo	**Dimensión**	**Frecuencia de Medición**	**Unidad de Medida**	**Tipo de Valor**	**Sentido Esperado**
GESTIÓN	EFICACIA	TRIMESTRAL	PORCENTAJE	FLUJO	ASCENDENTE

MEDIOS DE VERIFICACIÓN / FUENTE INFORMACIÓN	**SUPUESTO**
Oficialía Mayor. Dirección Administrativa y Dirección Financiera del IEEPO. Sistema de Transparencia Presupuestal www.plataformanacionaldetransparencia.org.mx	LAS CONDICIONES SOCIALES, ECONóMICAS, POLÍTICAS Y NATURALES SE MANTIENEN ESTABLES

DATOS DE LA META	
Definición de la variable Meta:	1 - NÚMERO DE ALUMNOS DE EDUCACIÓN BÁSICA ATENDIDOS EN CONTINGENCIAS
Unidad de medida:	3 - PORCENTAJE

LÍNEA BASE DE LA META DEL INDICADOR			
AÑO	2017	**VALOR**	398,973.00

AVANCE TRIMESTRAL					
	1er.TRIMESTRE	**2o.TRIMESTRE**	**3er.TRIMESTRE**	**4o.TRIMESTRE**	**TOTAL ACUMULADO**
PROGRAMADA	0.00	0.00	199,487.00	199,486.00	398,973.00
ACTUALIZADA	0.00	0.00	199,487.00	199,486.00	398,973.00
ALCANZADA	0.00	0.00	0.00	199,486.00	199,486.00

REPORTE DE AVANCE DE GESTION
UR 531 - INSTITUTO ESTATAL DE EDUCACIÓN PÚBLICA DE OAXACA
CUENTA PÚBLICA 2018



ALINEACIÓN PED: **MATRÍZ DE INDICADORES PARA RESULTADOS:**

EJE:	01-OAXACA INCLUYENTE CON EL DESARROLLO SOCIAL	**FIN:**	GARANTIZAR EL DERECHO DE LAS Y LOS OAXAQUEÑOS A UNA EDUCACIÓN BÁSICA INCLUSIVA CON EQUIDAD E IGUALDAD DE OPORTUNIDADES PARA TODA LA POBLACIÓN EN EDAD ESCOLAR, INCLUYENDO LA ATENCIÓN PARA EDUCANDOS CON NECESIDADES EDUCATIVAS ESPECIALES.
TEMA:	01-EDUCACIÓN		
OBJETIVO:	01-GARANTIZAR EL DERECHO DE LAS Y LOS OAXAQUEÑOS A UNA EDUCACIÓN BÁSICA INCLUSIVA CON EQUIDAD E IGUALDAD DE OPORTUNIDADES PARA TODA LA POBLACIÓN EN EDAD ESCOLAR, INCLUYENDO LA ATENCIÓN PARA EDUCANDOS CON NECESIDADES EDUCATIVAS ESPECIALES.	**PROPÓSITO:**	CONTRIBUIR CON LA CONCLUSIóN DE LOS NIVELES PREESCOLAR, PRIMARIA Y SECUNDARIA DEL ESTADO DE OAXACA MEDIANTE LA ENTREGA DE UTILES Y UNIFORMES ESCOLARES
ESTRATEGIA:	04-FACILITAR EL ACCESO Y PERMANENCIA DE LA POBLACIÓN EN SITUACIÓN DE VULNERABILIDAD DE INGRESO Y ALIMENTARIA A LOS SERVICIOS DE EDUCACIÓN BÁSICA.	**COMPONENTE:**	218-JUEGO DE UNIFORMES ESCOLARES ENTREGADO
LÍNEAS DE ACCIÓN:	03-APLICAR PROGRAMAS DE ÚTILES Y UNIFORMES ESCOLARES.	**ACTIVIDAD:**	664-ADQUISICIÓN DE UNIFORME ESCOLAR.

OBJETIVO INSTITUCIONAL: LOGRAR LA TRANSICIÓN QUE CONSOLIDE EN EL ESTADO DE OAXACA, EL SISTEMA EDUCATIVO DE CALIDAD, COMPETITIVO, PERTINENTE, ACORDE CON LAS EXIGENCIAS DEL ENTORNO; QUE GARANTICE EL COMPROMISO POR LA ENSEÑANZA, EL APRENDIZAJE Y LA PERMANENCIA EN LAS AULAS, PARA FORJAR LOS CIMIENTOS DE FUTURAS GENERACIONES DE CIUDADANOS EXITOSOS EN LOS DIVERSOS SECTORES DEL ESTADO, DEL PAÍS Y DEL MUNDO.

UE: 004-SUBDIRECCIÓN GENERAL DE SERVICIOS EDUCATIVOS

ESTRUCTURA PROGRAMATICA PRESUPUESTAL			
PROGRAMA	**SUBPROGRAMA**	**PROYECTO**	**OBRA/ACTIVIDAD**
206-VAMOS JUNTOS A LA ESCUELA	01-ENTREGA DE UNIFORMES ESCOLARES	000-- -	001-ADQUISICIÓN DE UNIFORMES ESCOLARES

PRESUPUESTO DE LA ACTIVIDAD

Aprobado	Ampliación	Reducción	Modificado	T1	T2	T3	T4	Acumulado	% de Devengado Acum. Vs. Modificado
0.00	433,851,072.60	4,957,292.69	428,893,779.91	0.00	0.00	0.00	428,893,779.91	428,893,779.91	100.00

DATOS DEL INDICADOR

Nombre :	PORCENTAJE DE JUEGOS DE UNIFORMES ESCOLARES ADQUIRIDOS
Definición :	MIDE EL PORCENTAJE DE JUEGOS DE UNIFORMES ESCOLARES ADQUIRIDOS , RESPECTO AL PROGRAMADO
Método de Cálculo :	(JUEGOS DE UNIFORMES ESCOLARES ADQUIRIDOS / JUEGOS DE UNIFORMES ESCOLARES PROGRAMADOS) *100

Tipo	Dimensión	Frecuencia de Medición	Unidad de Medida	Tipo de Valor	Sentido Esperado
GESTIÓN	EFICACIA	TRIMESTRAL	PORCENTAJE	FLUJO	ASCENDENTE

MEDIOS DE VERIFICACIÓN / FUENTE INFORMACIÓN	SUPUESTO
Informe anual del Programa ?Vamos juntos a la escuela?, en la dirección electrónica: www.sedesoh.oaxaca.gob.mx, y Sistema compranet www.compranet.funcionpublica.gob.mx	PRESUPUESTO ANUAL AUTORIZADO E INFORMACIóN DE UNIFORMES REQUERIDOS PROCESADA POR LA DIRECCIóN DEL PROGRAMA

DATOS DE LA META

Definición de la variable Meta:	1 - NÚMERO DE ADQUISICIÓN DE UNIFORMES ESCOLARES
Unidad de medida:	3 - PORCENTAJE

LÍNEA BASE DE LA META DEL INDICADOR

AÑO	2017	VALOR	1,950,000.00

AVANCE TRIMESTRAL

	1er.TRIMESTRE	2o.TRIMESTRE	3er.TRIMESTRE	4o.TRIMESTRE	TOTAL ACUMULADO
PROGRAMADA	0.00	0.00	1,950,000.00	0.00	1,950,000.00
ACTUALIZADA	0.00	0.00	1,950,000.00	0.00	1,950,000.00
ALCANZADA	0.00	0.00	0.00	1,950,000.00	1,950,000.00

REPORTE DE AVANCE DE GESTION
UR 531 - INSTITUTO ESTATAL DE EDUCACIÓN PÚBLICA DE OAXACA
CUENTA PÚBLICA 2018



ESTRATEGIA:	04-FACILITAR EL ACCESO Y PERMANENCIA DE LA POBLACIÓN EN SITUACIÓN DE VULNERABILIDAD DE INGRESO Y ALIMENTARIA A LOS SERVICIOS DE EDUCACIÓN BÁSICA.	**COMPONENTE:**	219-PAQUETE DE ULTILES ESCOLARES ENTREGADO
LÍNEAS DE ACCIÓN:	03-APLICAR PROGRAMAS DE ÚTILES Y UNIFORMES ESCOLARES.	**ACTIVIDAD:**	670-ADQUISICIÓN DE ÚTILES ESCOLARES

UE: 004-SUBDIRECCIÓN GENERAL DE SERVICIOS EDUCATIVOS

ESTRUCTURA PROGRAMATICA PRESUPUESTAL			
PROGRAMA	**SUBPROGRAMA**	**PROYECTO**	**OBRA/ACTIVIDAD**
206-VAMOS JUNTOS A LA ESCUELA	02-ENTREGA DE ÚTILES ESCOLARES	000-- -	001-ADQUISICIÓN DE ÚTILES ESCOLARES

PRESUPUESTO DE LA ACTIVIDAD

Aprobado	Ampliación	Reducción	Modificado	T1	T2	T3	T4	Acumulado	% de Devengado Acum. Vs. Modificado
0.00	63,230,956.89	4,783.37	63,226,173.52	0.00	0.00	0.00	63,226,173.52	63,226,173.52	100.00

DATOS DEL INDICADOR

Nombre :	PORCENTAJE DE ÚTILES ESCOLARES ADQUIRIDOS
Definición :	MIDE EL PORCENTAJE DE ÚTILES ESCOLARES ADQUIRIDOS, RESPECTO AL PROGRAMADO
Método de Cálculo :	(PAQUETES DE ÚTILES ESCOLARES ADQUIRIDOS / PAQUETES DE ÚTILES ESCOLARES PROGRAMADOS) *100

Tipo	Dimensión	Frecuencia de Medición	Unidad de Medida	Tipo de Valor	Sentido Esperado
GESTIÓN	EFICACIA	TRIMESTRAL	PORCENTAJE	FLUJO	ASCENDENTE

MEDIOS DE VERIFICACIÓN / FUENTE INFORMACIÓN	SUPUESTO
Informe anual del Programa ?Vamos juntos a la escuela?, en la dirección electrónica: www.sedesoh.oaxaca.gob.mx, y Sistema compranet www.compranet.funcionpublica.gob.mx	PRESUPUESTO ANUAL AUTORIZADO E INFORMACIóN DE UNIFORMES REQUERIDOS PROCESADA POR LA DIRECCIóN DEL PROGRAMA

DATOS DE LA META

Definición de la variable Meta:	1 - NÚMERO DE ADQUISICIÓN DE ÚTILES ESCOLARES
Unidad de medida:	3 - PORCENTAJE

LÍNEA BASE DE LA META DEL INDICADOR

AÑO	2017	VALOR	600,000.00

AVANCE TRIMESTRAL

	1er.TRIMESTRE	2o.TRIMESTRE	3er.TRIMESTRE	4o.TRIMESTRE	TOTAL ACUMULADO
PROGRAMADA	0.00	0.00	600,000.00	0.00	600,000.00
ACTUALIZADA	0.00	0.00	600,000.00	0.00	600,000.00
ALCANZADA	0.00	0.00	0.00	531,600.00	531,600.00

PROGRAMAS Y PROYECTOS DE INVERSION

En el ejercicio fiscal 2018, la Secretaria de Finanzas del Estado, le autorizó al Instituto Estatal de Educación Pública de Oaxaca (IEEPO) a través del Fondo de Aportaciones Múltiples (FAM), el siguiente programa de Inversión Pública.

Proyecto denominado **PROGRAMA DE CONSTRUCCIÓN EQUIPAMIENTO Y REHABILITACIÓN DE INFRAESTRUCTURA FÍSICA EDUCATIVA DEL NIVEL BÁSICO 2018: EQUIPAMIENTO ESCOLAR**, con el proyecto se benefició, a un total de 30,040 alumnos, 1,555 docentes de 300 escuelas en 92 municipios del Estado de Oaxaca, que estan catalogados como de Muy Alta Marginación, con una inversión de 21,167,296.04.

Ls acciones llevadas acabo con el proyecto es dotar a una comunidad de escuelas de equipamiento escolar, específicamente equipos de cómputo, mobiliario y equipo y equipo audiovisual; todo esto con el propósito de fortalecer y enriquecer el aprendizaje en los niños Oaxaqueños.

RELACION DE BIENES INMUEBLES QUE COMPONEN EL PATRIMONIO

DEL 01 DE ENERO AL 31 DE DICIEMBRE DE 2018
(Pesos)

CUENTA	DESCRIPCIÓN DEL BIEN	Saldo Final
12310	TERRENOS	18,650,531
12330	EDIFICIOS NO RESIDENCIALES	4,651,671,439
12351	EDIFICACIÓN HABITACIONAL EN PROCESO	
12352	EDIFICACIÓN NO HABITACIONAL EN PROCESO	
12353	CONSTRUCCIÓN DE OBRAS PARA EL ABASTECIMIENTO DE AGUA, PETRÓLEO, GAS, ELECTRICIDAD Y TELECOMUNICACION	
12354	DIVISIÓN DE TERRENOS Y CONSTRUCCIÓN DE OBRAS DE URBANIZACIÓN EN PROCESO	
12355	CONSTRUCCIÓN DE VÍAS DE COMUNICACIÓN EN PROCESO	
12356	OTRAS CONSTRUCCIONES DE INGENIERÍA CIVIL U OBRA PESADA EN PROCESO	
12357	INSTALACIONES Y EQUIPAMIENTO EN CONSTRUCCIONES EN PROCESO	
12359	TRABAJOS DE ACABADOS EN EDIFICACIONES Y OTROS TRABAJOS ESPECIALIZADOS EN PROCESO	
12361	EDIFICACIÓN HABITACIONAL EN PROCESO	
12362	EDIFICACIÓN NO HABITACIONAL EN PROCESO	
12363	CONSTRUCCIÓN DE OBRAS PARA EL ABASTECIMIENTO DE AGUA, PETRÓLEO, GAS, ELECTRICIDAD Y TELECOMUNICACION	
12364	DIVISIÓN DE TERRENOS Y CONSTRUCCIÓN DE OBRAS DE URBANIZACIÓN	
12365	CONSTRUCCIÓN DE VÍAS DE COMUNICACIÓN EN PROCESO	
12366	OTRAS CONSTRUCCIONES DE INGENIERÍA CIVIL U OBRA PESADA EN PROCESO	
12367	INSTALACIONES Y EQUIPAMIENTO EN CONSTRUCCIONES EN PROCESO	
12369	TRABAJOS DE ACABADOS EN EDIFICACIONES Y OTROS TRABAJOS ESPECIALIZADOS EN PROCESO	
12390	OTROS BIENES INMUEBLES	
	SUMA TOTAL:	**$4,670,321,970**

RELACION DE BIENES MUEBLES QUE COMPONEN EL PATRIMONIO

DEL 01 DE ENERO AL 31 DE DICIEMBRE DE 2018

(Pesos)

CUENTA	DESCRIPCIÓN DEL BIEN	Saldo Final
12411	MUEBLES DE OFICINA Y ESTANTERÍA	224,476,803
12412	MUEBLES, EXCEPTO DE OFICINA Y ESTANTERÍA	292,934,192
12413	EQUIPO DE CÓMPUTO Y DE TECNOLOGÍAS DE LA INFORMACIÓN	351,007,520
12419	OTROS MOBILIARIOS Y EQUIPOS DE ADMINISTRACIÓN	10,544,812
12421	EQUIPOS Y APARATOS AUDIOVISUALES	152,024,221
12422	APARATOS DEPORTIVOS	3,762
12423	CÁMARAS FOTOGRÁFICAS Y DE VIDEO	22,850,805
12429	OTRO MOBILIARIO Y EQUIPO EDUCACIONAL Y RECREATIVO	162,965,591
12431	EQUIPO MÉDICO Y DE LABORATORIO	3,505,571
12432	INSTRUMENTAL MÉDICO Y DE LABORATORIO	8,015,927
12441	AUTOMÓVILES Y CAMIONES	157,568,495
12442	CARROCERIAS Y REMOLQUES	1,111,816
12445	EMBARCACIONES	8,550
12461	MAQUINARIA Y EQUIPO AGROPECUARIO	2,572,701
12462	MAQUINARIA Y EQUIPO INDUSTRIAL	30,478,739
12463	MAQUINARIA Y EQUIPO DE CONSTRUCCIÓN	715,105
12464	SISTEMAS DE AIRE ACONDICIONADO, CALEFACCIÓN Y DE REFRIGERACIÓN INDUSTRIAL Y COMERCIAL	731,773
12465	EQUIPO DE COMUNICACIÓN Y TELECOMUNICACIÓN	33,460,718
12466	EQUIPOS DE GENERACIÓN ELÉCTRICA, APARATOS Y ACCESORIOS ELÉCTRICOS	10,350,753
12467	HERRAMIENTAS Y MÁQUINAS-HERRAMIENTA	6,516,134
12469	OTROS EQUIPOS	1,706,317
12471	BIENES ARTISTICOS, CULTURALES Y CIENTIFICOS	32,783,540
	SUMA TOTAL:	**1,506,333,845.00**

GOBIERNO DEL ESTADO
DE OAXACA

RELACION DE CUENTAS BANCARIAS PRODUCTIVAS ESPECIFICAS

DEL 01 DE ENERO AL 31 DE DICIEMBRE DE 2018

FONDO, PROGRAMA O CONVENIO	DATOS DE LA CUENTA BANCARIA		
	INSTITUCION BANCARIA	NUMERO DE CUENTA	
IEEPO PRODEP 2018	SANTANDER	CTA 014610655065972784	11-ENERO-2018
IEEPO PROGRAMA DE FORTALECIMIENTO DE LA CALIDAD EDUCATIVA 2018	SANTANDER	CTA 014610655065973385	08- FEBRERO-2018
IEEPO PROGRAMA DE INCLUSIÓN Y LA EQUIDAD EDUCATIVA 2018 EDUCACIÓN ESPECIAL	SANTANDER	CTA 014610655065974944	08- FEBRERO-2018
IEEPO PROGRAMA NACIONAL DE INGLÉS 2018	SANTANDER	CTA 014610655065974465	08- FEBRERO-2018
IEEPO PROGRAMA DE INCLUSIÓN Y LA EQUIDAD EDUCATIVA 2018 INDIGENA Y MIGRANTE	SANTANDER	CTA 014610655065975684	08- FEBRERO-2018
IEEPO PROGRAMA NACIONAL DE BECAS 2018	SANTANDER	CTA 014610655065976285	08- FEBRERO-2018
IEEPO PROGRAMA ESCUELA DE TIEMPO COMPLETO 2018	SANTANDER	CTA 014610655065977051	08- FEBRERO-2018
IEEPO REFORMA EDUCATIVA 2017 - 2018	SANTANDER	CTA 014610655065978610	08- FEBRERO-2018
IEEPO APOYO EXTRAORDINARIO 338.2 MDP 2018	SANTANDER	CTA 014610655066876630	23-MARZO-2018
IEEPO PROGRAMA NACIONAL DE CONVIVENCIA ESCOLAR 2018	SANTANDER	CTA 014610655065977530	08-FEBRERO-2018
IEEPO BAPISS 2018	SANTANDER	CTA 014610655065977705	08- FEBRERO-2018
IEEPO PROGRAMA E005 CAP AMBIENTAL Y DESARROLLO EN MATERIA DE CULTURA DEL AGUA	SANTANDER	CTA 014610655068397926	21-JUNIO-2018
IEEPO PROGRAMA EXPANSIÓN DE LA EDUCACION INICIAL 2018	SANTANDER	CTA 014610655068389963	21-JUNIO-2018
IEEPO APOYO EXTRAORDINARIO 500 MDP 2018	SANTANDER	CTA 014610655068220174	12-JUNIO-2018
IEEPO FAM IEB REMANENTES POTENCIACION CAPITAL	SANTANDER	CTA 014190655071126947	16-NOVIEMBRE-2018
IEEPO APOYO EXTRAORDINARIO 100 MDP	SANTANDER	CTA 014190655071720958	24-DICIEMBRE-2018

RELACION DE ESQUEMAS BURSATILES Y COBERTURAS FINANCIERAS

NO APLICA

Montos pagados por ayudas y subsidios

Del 01 de Enero al 31 de Diciembre de 2018

Concepto	Ayuda	Subsidio	Sector (económico o social)	Beneficiario	CURP	RFC	Monto Pagado
441-443	AYUDAS DIVERSAS		EDUCACIÓN				19,600,000
441-444	ÚTILES ESCOLARES		EDUCACIÓN				0
441-449	UNIFORMES ESCOLARES		EDUCACIÓN				169,897,095
441-475	AYUDAS A VOLUNTARIOS		EDUCACIÓN				246,099,849
442-452	BECAS PARA ESTUDIANTES		EDUCACIÓN				10,746,562

INSTITUTO ESTATAL DE EDUCACIÓN PÚBLICA DE OAXACA
Estado de Situación Financiera Detallado - LDF
Al 31 de diciembre de 2017 y al 31 de diciembre de 2018
(PESOS)

Concepto	31 de diciembre de 2018	31 de diciembre de 2017	Concepto	31 de diciembre de 2018	31 de diciembre de 2017
ACTIVO			**PASIVO**		
Activo Circulante			**Pasivo Circulante**		
Efectivo y Equivalentes	378,151,990	782,171,844	Cuentas por Pagar a Corto Plazo	13,871,178,251	14,137,277,096
Efectivo	0	0	Servicios Personales por Pagar a Corto Plazo	716,811,231	808,454,659
Bancos/Tesorería	0	0	Proveedores por Pagar a Corto Plazo	436,056,595	433,618,602
Bancos/Dependencias y Otros	376,074,555	780,106,424	Contratistas por Obras Públicas por Pagar a Corto Plazo	0	29,145
Inversiones Temporales (Hasta 3 meses)	0	0	Participaciones y Aportaciones por Pagar a Corto Plazo	0	0
Fondos con Afectación Específica	0	1,827,588	Transferencias Otorgadas por Pagar a Corto Plazo	999,451,104	1,050,815,654
Depósitos de Fondos de Terceros en Garantía y/o Administración	2,077,435	237,832	Intereses, Comisiones y Otros Gastos de la Deuda Pública por Pagar a Corto Plazo	0	0
Otros Efectivos y Equivalentes	0	0	Retenciones y Contribuciones por Pagar a Corto Plazo	11,405,934,669	11,391,959,383
Derechos a Recibir Efectivo o Equivalentes	13,384,408,340	12,823,337,984	Devoluciones de la Ley de Ingresos por Pagar a Corto Plazo	0	0
Inversiones Financieras de Corto Plazo	0	0	Otras Cuentas por Pagar a Corto Plazo	312,924,652	452,399,653
Cuentas por Cobrar a Corto Plazo	5,119,021,010	4,513,543,596	Documentos por Pagar a Corto Plazo	0	0
Deudores Diversos por Cobrar a Corto Plazo	8,265,387,330	8,309,731,680	Documentos Comerciales por Pagar a Corto Plazo	0	0
Ingresos por Recuperar a Corto Plazo	0	62,708	Documentos con Contratistas por Obras Públicas por Pagar a Corto Plazo	0	0
Deudores por Anticipos de la Tesorería a Corto Plazo	0	0	Otros Documentos por Pagar a Corto Plazo	0	0
Préstamos Otorgados a Corto Plazo	0	0	Porción a Corto Plazo de la Deuda Pública a Largo Plazo	0	0
Otros Derechos a Recibir Efectivo o Equivalentes a Corto Plazo	0	0	Porción a Corto Plazo de la Deuda Pública	0	0
Derechos a Recibir Bienes o Servicios	0	2,907,235	Porción a Corto Plazo de Arrendamiento Financiero	0	0
Anticipo a Proveedores por Adquisición de Bienes y Prestación de Servicios a Corto Plazo	0	2,734,484	Títulos y Valores a Corto Plazo	0	0
Anticipo a Proveedores por Adquisición de Bienes Inmuebles y Muebles a Corto Plazo	0	0	Pasivos Diferidos a Corto Plazo	0	0
Anticipo a Proveedores por Adquisición de Bienes Intangibles a Corto Plazo	0	0	Ingresos Cobrados por Adelantado a Corto Plazo	0	0
Anticipo a Contratistas por Obras Públicas a Corto Plazo	0	172,751	Intereses Cobrados por Adelantado a Corto Plazo	0	0
Otros Derechos a Recibir Bienes o Servicios a Corto Plazo	0	0	Otros Pasivos Diferidos a Corto Plazo	0	0
Inventarios	0	0	Fondos y Bienes de Terceros en Garantía y/o Administración a Corto Plazo	0	0
Inventario de Mercancías para Venta	0	0	Fondos en Garantía a Corto Plazo	0	0
Inventario de Mercancías Terminadas	0	0	Fondos en Administración a Corto Plazo	0	0
Inventario de Mercancías en Proceso de Elaboración	0	0	Fondos Contingentes a Corto Plazo	0	0
Inventario de Materias Primas, Materiales y Suministros para Producción	0	0	Fondos de Fideicomisos, Mandatos y Contratos Análogos a Corto Plazo	0	0
Bienes en Tránsito	0	0	Otros Fondos de Terceros en Garantía y/o Administración a Corto Plazo	0	0
Almacenes	0	0	Valores y Bienes en Garantía a Corto Plazo	0	0
Estimación por Pérdida o Deterioro de Activos Circulantes	0	0	Provisiones a Corto Plazo	0	0
Estimaciones para Cuentas Incobrables por Derechos a Recibir Efectivo o Equivalentes	0	0	Provisión para Demandas y Juicios a Corto Plazo	0	0
Estimación por Deterioro de Inventarios	0	0	Provisión para Contingencias a Corto Plazo	0	0
Otros Activos Circulantes	0	0	Otras Provisiones a Corto Plazo	0	0
Valores en Garantía		0	Otros Pasivos a Corto Plazo	0	0
Bienes en Garantía (excluye depósitos de fondos)		0	Ingresos por Clasificar	0	0
Bienes Derivados de Embargos, Decomisos, Aseguramientos y Dación en Pago		0	Recaudación por Participar	0	0
Adquisición con Fondos de Terceros		0	Otros Pasivos Circulantes	0	0
Total de Activos Circulantes	**13,762,560,330**	**13,608,417,063**	**Total de Pasivos Circulantes**	**13,871,178,251**	**14,137,277,096**
Activo No Circulante			**Pasivo No Circulante**		
Inversiones Financieras a Largo Plazo	0	0	Cuentas por Pagar a Largo Plazo	0	0
Derechos a Recibir Efectivo o Equivalentes a Largo Plazo	1,409,229	1,409,229	Documentos por Pagar a Largo Plazo	0	0
Bienes Inmuebles, Infraestructura y Construcciones en Proceso	4,670,321,970	4,670,321,970	Deuda Pública a Largo Plazo	0	0
Bienes Muebles	1,506,333,844	1,445,630,412	Pasivos Diferidos a Largo Plazo	0	0
Activos Intangibles	147,000	147,000	Fondos y Bienes de Terceros en Garantía y/o en Administración a Largo Plazo	0	0
Depreciación, Deterioro y Amortización Acumulada de Bienes	0	0	Provisiones a Largo Plazo	0	0
Activos Diferidos	0	0			
Estimación por Pérdida o Deterioro de Activos no Circulantes	0	0	**Total de Pasivos No Circulantes**	**0**	**0**
Otros Activos no Circulantes	0	0			
			Total del Pasivo	**13,871,178,251**	**14,137,277,096**
Total de Activos No Circulantes	**6,178,212,043**	**6,117,508,611**			
			HACIENDA PÚBLICA/PATRIMONIO		
Total del Activo	**19,940,772,373**	**19,725,925,674**			
			Hacienda Pública/Patrimonio Contribuido	0	0
			Aportaciones	0	0
			Donaciones de Capital	0	0
			Actualización de la Hacienda Pública/Patrimonio	0	0
			Hacienda Pública/Patrimonio Generado	6,017,875,235	5,455,747,768
			Resultados del Ejercicio (Ahorro/ Desahorro)	51,718,888	132,900,810
			Resultados de Ejercicios Anteriores	5,445,122,029	5,311,769,518
			Revalúos	0	0
			Reservas	0	0
			Rectificaciones de Resultados de Ejercicios Anteriores	572,753,206	143,978,250
			Exceso o Insuficiencia en la Actualización de la Hacienda Pública/Patrimonio	0	0
			Resultado por Posición Monetaria	0	0
			Resultado por Tenencia de Activos no Monetarios	0	0
			Total Hacienda Pública/Patrimonio	**6,017,875,235**	**5,455,747,768**
			Total del Pasivo y Hacienda Pública/Patrimonio	**19,940,772,374**	**19,725,925,674**

INSTITUTO ESTATAL DE EDUCACIÓN PÚBLICA DE OAXACA
Balance Presupuestario - LDF
Del 1 de enero al 31 de diciembre de 2018

Concepto	Estimado/ Aprobado	Devengado	Recaudado/ Pagado
A. Ingresos Totales (A = A1+A2+A3)	**22,520,999,063.00**	**25,145,285,895.17**	**24,809,048,829.32**
A1. Ingresos de Libre Disposición	-	641,813,852.15	305,576,786.30
A2. Transferencias Federales Etiquetadas	22,520,999,063.00	24,503,472,043.02	24,503,472,043.02
A3. Financiamiento Neto	0	0	0
B. Egresos Presupuestarios[1] (B = B1+B2)	**0**	**0**	**0**
B1. Gasto No Etiquetado (sin incluir Amortización de la Deuda Pública)	0	0	0
B2. Gasto Etiquetado (sin incluir Amortización de la Deuda Pública)	0	0	0
C. Remanentes del Ejercicio Anterior (C = C1 + C2)		**0**	**0**
C1. Remanentes de Ingresos de Libre Disposición aplicados en el periodo		0	0
C2. Remanentes de Transferencias Federales Etiquetadas aplicados en el periodo		0	0
I. Balance Presupuestario (I = A – B + C)	**22,520,999,063.00**	**25,145,285,895.17**	**24,809,048,829.32**
II. Balance Presupuestario sin Financiamiento Neto (II = I - A3)	**22,520,999,063.00**	**25,145,285,895.17**	**24,809,048,829.32**
III. Balance Presupuestario sin Financiamiento Neto y sin Remanentes del Ejercicio Anterior (III= II - C)	**22,520,999,063.00**	**25,145,285,895.17**	**24,809,048,829.32**

Concepto	Aprobado	Devengado	Pagado
E. Intereses, Comisiones y Gastos de la Deuda (E = E1+E2)	**0**	**0**	**0**
E1. Intereses, Comisiones y Gastos de la Deuda con Gasto No Etiquetado	0	0	0
E2. Intereses, Comisiones y Gastos de la Deuda con Gasto Etiquetado	0	0	0
IV. Balance Primario (IV = III + E)	**22,520,999,063.00**	**25,145,285,895.17**	**24,809,048,829.32**

Concepto	Estimado/ Aprobado	Devengado	Recaudado/ Pagado
F. Financiamiento (F = F1 + F2)	**0**	**0**	**0**
F1. Financiamiento con Fuente de Pago de Ingresos de Libre Disposición	0	0	0
F2. Financiamiento con Fuente de Pago de Transferencias Federales Etiquetadas	0	0	0
G. Amortización de la Deuda (G = G1 + G2)	**0**	**0**	**0**
G1. Amortización de la Deuda Pública con Gasto No Etiquetado	0	0	0
G2. Amortización de la Deuda Pública con Gasto Etiquetado	0	0	0
A3. Financiamiento Neto (A3 = F – G)	**0**	**0**	**0**

Concepto	Estimado/ Aprobado	Devengado	Recaudado/ Pagado
A1. Ingresos de Libre Disposición	0	641,813,852.15	305,576,786.30
A3.1 Financiamiento Neto con Fuente de Pago de Ingresos de Libre Disposición (A3.1 = F1 – G1)	**0**	**0**	**0**
F1. Financiamiento con Fuente de Pago de Ingresos de Libre Disposición	0	0	0
G1. Amortización de la Deuda Pública con Gasto No Etiquetado	0	0	0
B1. Gasto No Etiquetado (sin incluir Amortización de la Deuda Pública)	0	0	0
C1. Remanentes de Ingresos de Libre Disposición aplicados en el periodo		0	0
V. Balance Presupuestario de Recursos Disponibles (V = A1 + A3.1 – B 1 + C1)	**0**	**641,813,852.15**	**305,576,786.30**
VI. Balance Presupuestario de Recursos Disponibles sin Financiamiento Neto (VI = V – A3.1)	**0**	**641,813,852.15**	**305,576,786.30**

Concepto	Estimado/ Aprobado	Devengado	Recaudado/
A2. Transferencias Federales Etiquetadas	22,520,999,063.00	24,503,472,043.02	24,503,472,043.02
A3.2 Financiamiento Neto con Fuente de Pago de Transferencias Federales Etiquetadas (A3.2 = F2 – G2)	**0**	**0**	**0**
F2. Financiamiento con Fuente de Pago de Transferencias Federales Etiquetadas	0	0	0
G2. Amortización de la Deuda Pública con Gasto Etiquetado	0	0	0
B2. Gasto Etiquetado (sin incluir Amortización de la Deuda Pública)	0	0	0
C2. Remanentes de Transferencias Federales Etiquetadas aplicados en el periodo		0	0
VII. Balance Presupuestario de Recursos Etiquetados (VII = A2 + A3.2 – B2 + C2)	**22,520,999,063.00**	**24,503,472,043.02**	**24,503,472,043.02**
VIII. Balance Presupuestario de Recursos Etiquetados sin Financiamiento Neto (VIII = VII – A3.2)	**22,520,999,063.00**	**24,503,472,043.02**	**24,503,472,043.02**

INSTITUTO ESTATAL DE EDUCACIÓN P´´UBLICA DE OAXACA
Estado Analitico de Ingreso Detallado - LDF
Del 1 de enero al 31 de diciembre de 2018

Concepto	Ingreso					Diferencia
	Estimado	Ampliaciones/ (Reducciones)	Modificado	Devengado	Recaudado	
Ingresos de Libre Disposición						
A. Impuestos	0	0	0	0	0	0
B. Cuotas y Aportaciones de Seguridad Social	0	0	0	0	0	0
C. Contribuciones de Mejoras	0	0	0	0	0	0
D. Derechos	0	0	0	0	0	0
E. Productos	0	0	0	0	0	0
F. Aprovechamientos	0	0	0	0	0	0
G. Ingresos por Ventas de Bienes y Servicios	0	0	0	0	0	0
H. Participaciones (H=h1+h2+h3+h4+h5+h6+h7+h8+h9+h10+h11)	0	0	0	0	0	0
h1) Fondo General de Participaciones	0	0	0	0	0	0
h2) Fondo de Fomento Municipal	0	0	0	0	0	0
h3) Fondo de Fiscalización y Recaudación	0	0	0	0	0	0
h4) Fondo de Compensación	0	0	0	0	0	0
h5) Fondo de Extracción de Hidrocarburos	0	0	0	0	0	0
h6) Impuesto Especial Sobre Producción y Servicios	0	0	0	0	0	0
h7) 0.136% de la Recaudación Federal Participable	0	0	0	0	0	0
h8) 3.17% Sobre Extracción de Petróleo	0	0	0	0	0	0
h9) Gasolinas y Diésel	0	0	0	0	0	0
h10) Fondo del Impuesto Sobre la Renta	0	0	0	0	0	0
h11) Fondo de Estabilización de los Ingresos de las Entidades Federativas	0	0	0	0	0	0
I. Incentivos Derivados de la Colaboración Fiscal (I=i1+i2+i3+i4+i5)	0	0	0	0	0	0
i1) Tenencia o Uso de Vehículos	0	0	0	0	0	0
i2) Fondo de Compensación ISAN	0	0	0	0	0	0
i3) Impuesto Sobre Automóviles Nuevos	0	0	0	0	0	0
i4) Fondo de Compensación de Repecos-Intermedios	0	0	0	0	0	0
i5) Otros Incentivos Económicos	0	0	0	0	0	0
J. Transferencias	0	641,999,999.15	641,999,999.15	641,813,852.15	305,576,786.30	305,576,786.30
K. Convenios	0	0	0	0	0	0
k1) Otros Convenios y Subsidios	0	0	0	0	0	0
L. Otros Ingresos de Libre Disposición (L=l1+l2)	0	0	0	0	0	0
l1) Participaciones en Ingresos Locales	0	0	0	0	0	0
l2) Otros Ingresos de Libre Disposición	0	0	0	0	0	0
I. Total de Ingresos de Libre Disposición (I=A+B+C+D+E+F+G+H+I+J+K+L)	**0**	**641,999,999.15**	**641,999,999.15**	**641,813,852.15**	**305,576,786.30**	**305,576,786.30**
Ingresos Excedentes de Ingresos de Libre Disposición						**305,576,786.30**
Transferencias Federales Etiquetadas						
A. Aportaciones (A=a1+a2+a3+a4+a5+a6+a7+a8)	0	0	0	0	0	0
a1) Fondo de Aportaciones para la Nómina Educativa y Gasto Operativo	0	0	0	0	0	0
a2) Fondo de Aportaciones para los Servicios de Salud	0	0	0	0	0	0
a3) Fondo de Aportaciones para la Infraestructura Social	0	0	0	0	0	0
a4) Fondo de Aportaciones para el Fortalecimiento de los Municipios y de las Demarcaciones Territoriales del Distrito Federal	0	0	0	0	0	0
a5) Fondo de Aportaciones Múltiples	0	0	0	0	0	0
a6) Fondo de Aportaciones para la Educación Tecnológica y de Adultos	0	0	0	0	0	0
a7) Fondo de Aportaciones para la Seguridad Pública de los Estados y del Distrito Federal	0	0	0	0	0	0
a8) Fondo de Aportaciones para el Fortalecimiento de las Entidades Federativas	0	0	0	0	0	0
B. Convenios (B=b1+b2+b3+b4)	0	0	0	0	0	0
b1) Convenios de Protección Social en Salud	0	0	0	0	0	0
b2) Convenios de Descentralización	0	0	0	0	0	0
b3) Convenios de Reasignación	0	0	0	0	0	0
b4) Otros Convenios y Subsidios	0	0	0	0	0	0
C. Fondos Distintos de Aportaciones (C=c1+c2)	0	0	0	0	0	0
c1) Fondo para Entidades Federativas y Municipios Productores de Hidrocarburos	0	0	0	0	0	0
c2) Fondo Minero	0	0	0	0	0	0
D. Transferencias, Subsidios y Subvenciones, y Pensiones y Jubilaciones	22,520,999,063.00	1,998,227,016.00	24,519,226,079.34	24,503,472,043.00	24,503,472,043.02	15,754,036.32
E. Otras Transferencias Federales Etiquetadas	0	0	0	0	0	0
II. Total de Transferencias Federales Etiquetadas (II = A + B + C + D + E)	**22,520,999,063.00**	**1,998,227,016.00**	**24,519,226,079.34**	**24,503,472,043.00**	**24,503,472,043.02**	**15,754,036.32**
III. Ingresos Derivados de Financiamientos (III = A)	**0**	**0**	**0**	**0**	**0**	**0**
A. Ingresos Derivados de Financiamientos	0	0	0	0	0	0
IV. Total de Ingresos (IV = I + II + III)	**22,520,999,063.00**	**2,640,227,015.15**	**25,161,226,078.49**	**25,145,285,895.15**	**24,809,048,829.32**	**321,330,822.62**
Datos Informativos						
1. Ingresos Derivados de Financiamientos con Fuente de Pago de Ingresos de Libre Disposición	-	641,999,999.15	641,999,999.15	641,813,852.15	305,576,786.30	305,576,786.30
2. Ingresos Derivados de Financiamientos con Fuente de Pago de Transferencias Federales Etiquetadas	22,520,999,063.00	1,998,227,016.00	24,519,226,079.34	24,503,472,043.00	24,503,472,043.02	15,754,036.32
3. Ingresos Derivados de Financiamientos (3 = 1 + 2)	**22,520,999,063.00**	**2,640,227,015.15**	**25,161,226,078.49**	**25,145,285,895.15**	**24,809,048,829.32**	**321,330,822.62**

INSTITUTO ESTATAL DE EDUCACIÓN PÚBLICA DE OAXACA
Informe Analítico de la Deuda Pública y Otros Pasivos - LDF
Del 1 de enero al 31 de diciembre de 2018
(PESOS)

Denominación de la Deuda Pública y Otros Pasivos	Saldo al 31 de diciembre de 2018	Disposiciones del Periodo (e)	Amortizaciones del Periodo (f)	Revaluaciones, Reclasificaciones y Otros Ajustes (g)	Saldo Final del Periodo (h) h=d+e-f+g	Pago de Intereses del Periodo (i)	Pago de Comisiones y demás costos asociados durante el Periodo (j)
1. Deuda Pública (1=A+B)							
A. Corto Plazo (A=a1+a2+a3)							
a1) Instituciones de Crédito							
a2) Títulos y Valores							
a3) Arrendamientos Financieros							
B. Largo Plazo (B=b1+b2+b3)							
b1) Instituciones de Crédito							
b2) Títulos y Valores							
b3) Arrendamientos Financieros							
2. Otros Pasivos							
3. Total de la Deuda Pública y Otros Pasivos (3=1+2)							
4. Deuda Contingente [1] (Informativo)							
A. Deuda Contingente 1							
B. Deuda Contingente 2							
C. Deuda Contingente XX							
5. Valor de Instrumentos Bono Cupón Cero [2] (Informativo)							
A. Instrumento Bono Cupón Cero 1							
B. Instrumento Bono Cupón Cero 2							
C. Instrumento Bono Cupón Cero XX							

No aplica

[1] Se refiere a cualquier Financiamiento sin fuente o garantía de pago d[illegible]que s[illegible]asumida de manera solidaria o subsidiaria por las Entidades Federativas con sus Municipios, organismos descentralizados y empresas de participación estatal mayoritaria y fideicomisos, locales o municipales, y por los Municipios con sus respectiv[illegible]rg[illegible]s[illegible]centralizados y empresas de participación municipal mayoritaria.

[2] Se refiere al valor del Bono Cupón Cero que respalda el pago de los créditos [illegible]ociados[illegible]smo (Activo).

Obligaciones a Corto Plazo (k)	Monto Contratado (l)	Plazo Pactado (m)	Tasa de Interés (n)	Comisiones y Costos Relacionados (o)	Tasa Efectiva (p)
6. Obligaciones a Corto Plazo (Informativo)					
A. Crédito 1					
B. Crédito 2					
C. Crédito XX					

INSTITUTO ESTATAL DE EDUCACIÓN PÚBLICA DE OAXACA
Informe Analítico de Obligaciones Diferentes de Financiamientos -LDF
Del 1 de enero al 31 de diciembre de 2018
(PESOS)

Denominación de las Obligaciones Diferentes de Financiamiento (c)	Fecha del Contrato (d)	Fecha de inicio de operación del proyecto (e)	Fecha de vencimiento (f)	Monto de la inversión pactado (g)	Plazo pactado (h)	Monto promedio mensual del pago de la contraprestación (i)	Monto promedio mensual del pago de la contraprestación correspondiente al pago de inversión (j)	Monto pagado de la inversión al XX de XXXX de 20XN (k)	Monto pagado de la inversión actualizado al XX de XXXX de 20XN (l)	Saldo pendiente por pagar de la inversión al XX de XXXX de 20XN (m = g – l)
A. Asociaciones Público Privadas (APP's) (A=a+b+c+d)										
a) APP 1										
b) APP 2										
c) APP 3										
d) APP XX										
B. Otros Instrumentos (B=a+b+c+d)										
a) Otro Instrumento 1										
b) Otro Instrumento 2										
c) Otro Instrumento 3										
d) Otro Instrumento XX										
C. Total de Obligaciones Diferentes de Financiamiento (C=A+B)										

No aplica

INSTITUTO ESTATAL DE EDUCACIÓN PÚBLICA DE OAXACA
Estado Analítico del Ejercicio del Presupuesto de Egresos Detallado - LDF
Clasificación por Objeto del Gasto (Capítulo y Concepto)
Del 1 de enero al 31 de Diciembre de 2018

Concepto	Egresos					Subejercicio
	Aprobado	Ampliaciones/ (Reducciones)	Modificado	Devengado	Pagado	
I. Gasto No Etiquetado (I=A+B+C+D+E+F+G+H+I)	**0**	**641,999,999.15**	**641,999,999.15**	**641,813,852.15**	**292,943,621.30**	**186,147.00**
A. Servicios Personales (A=a1+a2+a3+a4+a5+a6+a7)	0	0	0	0	0	0
a1) Remuneraciones al Personal de Carácter Permanente	0	0	0	0	0	0
a2) Remuneraciones al Personal de Carácter Transitorio	0	0	0	0	0	0
a3) Remuneraciones Adicionales y Especiales	0	0	0	0	0	0
a4) Seguridad Social	0	0	0	0	0	0
a5) Otras Prestaciones Sociales y Económicas	0	0	0	0	0	0
a6) Previsiones	0	0	0	0	0	0
a7) Pago de Estímulos a Servidores Públicos	0	0	0	0	0	0
B. Materiales y Suministros (B=b1+b2+b3+b4+b5+b6+b7+b8+b9)	0	0	0	0	0	0
b1) Materiales de Administración, Emisión de Documentos y Artículos Oficiales	0	0	0	0	0	0
b2) Alimentos y Utensilios	0	0	0	0	0	0
b3) Materias Primas y Materiales de Producción y Comercialización	0	0	0	0	0	0
b4) Materiales y Artículos de Construcción y de Reparación	0	0	0	0	0	0
b5) Productos Químicos, Farmacéuticos y de Laboratorio	0	0	0	0	0	0
b6) Combustibles, Lubricantes y Aditivos	0	0	0	0	0	0
b7) Vestuario, Blancos, Prendas de Protección y Artículos Deportivos	0	0	0	0	0	0
b8) Materiales y Suministros Para Seguridad	0	0	0	0	0	0
b9) Herramientas, Refacciones y Accesorios Menores	0	0	0	0	0	0
C. Servicios Generales (C=c1+c2+c3+c4+c5+c6+c7+c8+c9)	0	0	0	0	0	-
c1) Servicios Básicos	0	0	0	0	0	0
c2) Servicios de Arrendamiento	0	0	0	0	0	0
c3) Servicios Profesionales, Científicos, Técnicos y Otros Servicios	0	0	0	0	0	0
c4) Servicios Financieros, Bancarios y Comerciales	0	0	0	0	0	0
c5) Servicios de Instalación, Reparación, Mantenimiento y Conservación	0	0	0	0	0	0
c6) Servicios de Comunicación Social y Publicidad	0	0	0	0	0	0
c7) Servicios de Traslado y Viáticos	0	0	0	0	0	0
c8) Servicios Oficiales	0	0	0	0	0	0
c9) Otros Servicios Generales	0	0	0	0	0	0
D. Transferencias, Asignaciones, Subsidios y Otras Ayudas (D=d1+d2+d3+d4+d5+d6+d7+d8+d9)	0	641,999,999.15	641,999,999.15	641,813,852.15	292,943,621.30	186,147.00
d1) Transferencias Internas y Asignaciones al Sector Público	0	46,873,378.02	46,873,378.02	46,687,231.02	45,187,231.02	186,147.00
d2) Transferencias al Resto del Sector Público	0	0	0	0	0	0
d3) Subsidios y Subvenciones	0	0	0	0	0	0
d4) Ayudas Sociales	0	525,406,621.13	525,406,621.13	525,406,621.13	190,550,597.21	0
d5) Pensiones y Jubilaciones	0	69,720,000.00	69,720,000.00	69,720,000.00	57,205,793.07	0
d6) Transferencias a Fideicomisos, Mandatos y Otros Análogos	0	0	0	0	0	0
d7) Transferencias a la Seguridad Social	0	0	0	0	0	0
d8) Donativos	0	0	0	0	0	0
d9) Transferencias al Exterior	0	0	0	0	0	0
E. Bienes Muebles, Inmuebles e Intangibles (E=e1+e2+e3+e4+e5+e6+e7+e8+e9)	0	0	0	0	0	0
e1) Mobiliario y Equipo de Administración	0	0	0	0	0	0
e2) Mobiliario y Equipo Educacional y Recreativo	0	0	0	0	0	0
e3) Equipo e Instrumental Médico y de Laboratorio	0	0	0	0	0	0
e4) Vehículos y Equipo de Transporte	0	0	0	0	0	0
e5) Equipo de Defensa y Seguridad	0	0	0	0	0	0
e6) Maquinaria, Otros Equipos y Herramientas	0	0	0	0	0	0
e7) Activos Biológicos	0	0	0	0	0	0
e8) Bienes Inmuebles	0	0	0	0	0	0
e9) Activos Intangibles	0	0	0	0	0	0
F. Inversión Pública (F=f1+f2+f3)	0	0	0	0	0	0
f1) Obra Pública en Bienes de Dominio Público	0	0	0	0	0	0
f2) Obra Pública en Bienes Propios	0	0	0	0	0	0
f3) Proyectos Productivos y Acciones de Fomento	0	0	0	0	0	0
G. Inversiones Financieras y Otras Provisiones (G=g1+g2+g3+g4+g5+g6+g7)	0	0	0	0	0	0
g1) Inversiones Para el Fomento de Actividades Productivas	0	0	0	0	0	0
g2) Acciones y Participaciones de Capital	0	0	0	0	0	0
g3) Compra de Títulos y Valores	0	0	0	0	0	0
g4) Concesión de Préstamos	0	0	0	0	0	0
g5) Inversiones en Fideicomisos, Mandatos y Otros Análogos	0	0	0	0	0	0
Fideicomiso de Desastres Naturales (Informativo)	0	0	0	0	0	0
g6) Otras Inversiones Financieras	0	0	0	0	0	0
g7) Provisiones para Contingencias y Otras Erogaciones Especiales	0	0	0	0	0	0
H. Participaciones y Aportaciones (H=h1+h2+h3)	0	0	0	0	0	0
h1) Participaciones	0	0	0	0	0	0
h2) Aportaciones	0	0	0	0	0	0
h3) Convenios	0	0	0	0	0	0
I. Deuda Pública (I=i1+i2+i3+i4+i5+i6+i7)	0	0	0	0	0	0
i1) Amortización de la Deuda Pública	0	0	0	0	0	0
i2) Intereses de la Deuda Pública	0	0	0	0	0	0
i3) Comisiones de la Deuda Pública	0	0	0	0	0	0
i4) Gastos de la Deuda Pública	0	0	0	0	0	0
i5) Costo por Coberturas	0	0	0	0	0	0
i6) Apoyos Financieros	0	0	0	0	0	0
i7) Adeudos de Ejercicios Fiscales Anteriores (ADEFAS)	0	0	0	0	0	0
	0	0	0	0	0	
II. Gasto Etiquetado (II=A+B+C+D+E+F+G+H+I)	**22520999063**	**1,998,227,016.39**	**24,519,226,079.39**	**24,503,472,043.02**	**20,578,615,825.01**	**15,754,036.37**
A. Servicios Personales (A=a1+a2+a3+a4+a5+a6+a7)	0	0	0	0	0	0
a1) Remuneraciones al Personal de Carácter Permanente	0	0	0	0	0	0
a2) Remuneraciones al Personal de Carácter Transitorio	0	0	0	0	0	0
a3) Remuneraciones Adicionales y Especiales	0	0	0	0	0	0
a4) Seguridad Social	0	0	0	0	0	0
a5) Otras Prestaciones Sociales y Económicas	0	0	0	0	0	0
a6) Previsiones	0	0	0	0	0	0
a7) Pago de Estímulos a Servidores Públicos	0	0	0	0	0	0
B. Materiales y Suministros (B=b1+b2+b3+b4+b5+b6+b7+b8+b9)	0	0	0	0	0	0
b1) Materiales de Administración, Emisión de Documentos y Artículos Oficiales	0	0	0	0	0	0
b2) Alimentos y Utensilios	0	0	0	0	0	0
b3) Materias Primas y Materiales de Producción y Comercialización	0	0	0	0	0	0
b4) Materiales y Artículos de Construcción y de Reparación	0	0	0	0	0	0
b5) Productos Químicos, Farmacéuticos y de Laboratorio	0	0	0	0	0	0

Concepto	Egresos					Subejercicio
	Aprobado	Ampliaciones/ (Reducciones)	Modificado	Devengado	Pagado	
b6) Combustibles, Lubricantes y Aditivos	0	0	0	0	0	0
b7) Vestuario, Blancos, Prendas de Protección y Artículos Deportivos	0	0	0	0	0	0
b8) Materiales y Suministros Para Seguridad	0	0	0	0	0	0
b9) Herramientas, Refacciones y Accesorios Menores	0	0	0	0	0	0
C. Servicios Generales (C=c1+c2+c3+c4+c5+c6+c7+c8+c9)	0	0	0	0	0	0
c1) Servicios Básicos	0	0	0	0	0	0
c2) Servicios de Arrendamiento	0	0	0	0	0	0
c3) Servicios Profesionales, Científicos, Técnicos y Otros Servicios	0	0	0	0	0	0
c4) Servicios Financieros, Bancarios y Comerciales	0	0	0	0	0	0
c5) Servicios de Instalación, Reparación, Mantenimiento y Conservación	0	0	0	0	0	0
c6) Servicios de Comunicación Social y Publicidad	0	0	0	0	0	0
c7) Servicios de Traslado y Viáticos	0	0	0	0	0	0
c8) Servicios Oficiales	0	0	0	0	0	0
c9) Otros Servicios Generales	0	0	0	0	0	0
D. Transferencias, Asignaciones, Subsidios y Otras Ayudas (D=d1+d2+d3+d4+d5+d6+d7+d8+d9)	22,520,999,063.00	1,945,846,414.62	24,466,845,477.62	24,451,119,925.80	20,578,016,506.54	15,725,551.82
d1) Transferencias Internas y Asignaciones al Sector Público	22,520,999,063.00	1,689,105,737.02	24,210,104,800.02	24,207,960,182.99	20,414,736,324.23	2,144,617.03
d2) Transferencias al Resto del Sector Público	0	0	0	0	0	0
d3) Subsidios y Subvenciones	0	0	0	0	0	0
d4) Ayudas Sociales	0	256,740,677.60	256,740,677.60	243,159,742.81	163,280,182.31	13,580,934.79
d5) Pensiones y Jubilaciones	0	0	0	0	0	0
d6) Transferencias a Fideicomisos, Mandatos y Otros Análogos	0	0	0	0	0	0
d7) Transferencias a la Seguridad Social	0	0	0	0	0	0
d8) Donativos	0	0	0	0	0	0
d9) Transferencias al Exterior	0	0	0	0	0	0
E. Bienes Muebles, Inmuebles e Intangibles (E=e1+e2+e3+e4+e5+e6+e7+e8+e9)	0	52,380,601.77	52,380,601.77	52,352,117.22	599,318.47	28,484.55
e1) Mobiliario y Equipo de Administración	0	5,200,912.42	5,200,912.42	5,180,950.13	204,923.11	19,962.29
e2) Mobiliario y Equipo Educacional y Recreativo	0	47,179,689.35	47,179,689.35	47,171,167.09	394,395.36	8,522.26
e3) Equipo e Instrumental Médico y de Laboratorio	0	0	0	0	0	0
e4) Vehículos y Equipo de Transporte	0	0	0	0	0	0
e5) Equipo de Defensa y Seguridad	0	0	0	0	0	0
e6) Maquinaria, Otros Equipos y Herramientas	0	0	0	0	0	0
e7) Activos Biológicos	0	0	0	0	0	0
e8) Bienes Inmuebles	0	0	0	0	0	0
e9) Activos Intangibles	0	0	0	0	0	0
F. Inversión Pública (F=f1+f2+f3)	0	0	0	0	0	0
f1) Obra Pública en Bienes de Dominio Público	0	0	0	0	0	0
f2) Obra Pública en Bienes Propios	0	0	0	0	0	0
f3) Proyectos Productivos y Acciones de Fomento	0	0	0	0	0	0
G. Inversiones Financieras y Otras Provisiones (G=g1+g2+g3+g4+g5+g6+g7)	0	0	0	0	0	0
g1) Inversiones Para el Fomento de Actividades Productivas	0	0	0	0	0	0
g2) Acciones y Participaciones de Capital	0	0	0	0	0	0
g3) Compra de Títulos y Valores	0	0	0	0	0	0
g4) Concesión de Préstamos	0	0	0	0	0	0
g5) Inversiones en Fideicomisos, Mandatos y Otros Análogos	0	0	0	0	0	0
Fideicomiso de Desastres Naturales (Informativo)	0	0	0	0	0	0
g6) Otras Inversiones Financieras	0	0	0	0	0	0
g7) Provisiones para Contingencias y Otras Erogaciones Especiales	0	0	0	0	0	0
H. Participaciones y Aportaciones (H=h1+h2+h3)	0	0	0	0	0	0
h1) Participaciones	0	0	0	0	0	0
h2) Aportaciones	0	0	0	0	0	0
h3) Convenios	0	0	0	0	0	0
I. Deuda Pública (I=i1+i2+i3+i4+i5+i6+i7)	0	0	0	0	0	0
i1) Amortización de la Deuda Pública	0	0	0	0	0	0
i2) Intereses de la Deuda Pública	0	0	0	0	0	0
i3) Comisiones de la Deuda Pública	0	0	0	0	0	0
i4) Gastos de la Deuda Pública	0	0	0	0	0	0
i5) Costo por Coberturas	0	0	0	0	0	0
i6) Apoyos Financieros	0	0	0	0	0	0
i7) Adeudos de Ejercicios Fiscales Anteriores (ADEFAS)	0	0	0	0	0	0
	0	0	0	0	0	
III. Total de Egresos (III = I + II)	**22,520,999,063.00**	**2,640,227,015.54**	**25,161,226,078.54**	**25,145,285,895.17**	**20,871,559,446.31**	**15,940,183.37**

INSTITUTO ESTATAL DE EDUCACIÓN PÚBLICA DEL ESTADO DE OAXACA
Estado Analítico del Ejercicio del Presupuesto de Egresos Detallado - LDF
Clasificación Administrativa
Del 1 de enero al 31 de diciembre de 2018
(PESOS)

Concepto	Egresos					Subejercicio
	Aprobado	Ampliaciones/ (Reducciones)	Modificado	Devengado	Pagado	
I. Gasto No Etiquetado	**0**	**641,999,999**	**641,999,999**	**641,813,852**	**305,576,786**	**186,147**
A. INSTITUTO ESTATAL DE EDUCACIÓN PÚBLICA DE OAXACA	0	641,999,999	641,999,999	641,813,852	305,576,786	186,147
II. Gasto Etiquetado	**22,520,999,063**	**1,998,227,016**	**24,519,226,079**	**24,503,472,043**	**24,503,472,043**	**15,754,036**
A. INSTITUTO ESTATAL DE EDUCACIÓN PÚBLICA DE OAXACA	22,520,999,063	1,998,227,016	24,519,226,079	24,503,472,043	24,503,472,043	15,754,036
III. Total de Egresos (III = I + II)	**22,520,999,063**	**2,640,227,015**	**25,161,226,078**	**25,145,285,895**	**24,809,048,829**	**15,940,183**

INSTITUTO ESTATAL DE EDUCACIÓN PÚBLICA DE OAXACA
Estado Analítico del Ejercicio del Presupuesto de Egresos Detallado - LDF
Clasificación Funcional (Finalidad y Función)
Del 1 de enero al 31 de diciembre de 2018
(PESOS)

Concepto	Egresos					Subejercicio
	Aprobado	Ampliaciones/ (Reducciones)	Modificado	Devengado	Pagado	
I. Gasto No Etiquetado (I=A+B+C+D)	**0**	**641,999,999**	**641,999,999**	**641,813,852**	**305,576,786**	**186,147**
A. Gobierno (A=a1+a2+a3+a4+a5+a6+a7+a8)	**0**	**0**	**0**	**0**	**0**	**0**
a1) Legislación	0	0	0	0	0	0
a2) Justicia	0	0	0	0	0	0
a3) Coordinación de la Política de Gobierno	0	0	0	0	0	0
a4) Relaciones Exteriores	0	0	0	0	0	0
a5) Asuntos Financieros y Hacendarios	0	0	0	0	0	0
a6) Seguridad Nacional	0	0	0	0	0	0
a7) Asuntos de Orden Público y de Seguridad Interior	0	0	0	0	0	0
a8) Otros Servicios Generales	0	0	0	0	0	0
B. Desarrollo Social (B=b1+b2+b3+b4+b5+b6+b7)	**0**	**641,999,999**	**641,999,999**	**641,813,852**	**305,576,786**	**186,147**
b1) Protección Ambiental	0	0	0	0	0	0
b2) Vivienda y Servicios a la Comunidad	0	0	0	0	0	0
b3) Salud	0	0	0	0	0	0
b4) Recreación, Cultura y Otras Manifestaciones Sociales	0	0	0	0	0	0
b5) Educación	0	641,999,999	641,999,999	641,813,852	305,576,786	186,147
b6) Protección Social	0	0	0	0	0	0
b7) Otros Asuntos Sociales	0	0	0	0	0	0
C. Desarrollo Económico (C=c1+c2+c3+c4+c5+c6+c7+c8+c9)	**0**	**0**	**0**	**0**	**0**	**0**
c1) Asuntos Económicos, Comerciales y Laborales en General	0	0	0	0	0	0
c2) Agropecuaria, Silvicultura, Pesca y Caza	0	0	0	0	0	0
c3) Combustibles y Energía	0	0	0	0	0	0
c4) Minería, Manufacturas y Construcción	0	0	0	0	0	0
c5) Transporte	0	0	0	0	0	0
c6) Comunicaciones	0	0	0	0	0	0
c7) Turismo	0	0	0	0	0	0
c8) Ciencia, Tecnología e Innovación	0	0	0	0	0	0
c9) Otras Industrias y Otros Asuntos Económicos	0	0	0	0	0	0
D. Otras No Clasificadas en Funciones Anteriores(D=d1+d2+d3+d4)	**0**	**0**	**0**	**0**	**0**	**0**
d1) Transacciones de la Deuda Pública / Costo Financiero de la Deuda	0	0	0	0	0	0
d2) Transferencias, Participaciones y Aportaciones Entre Diferentes Niveles y Órdenes de Gobierno	0	0	0	0	0	0
d3) Saneamiento del Sistema Financiero	0	0	0	0	0	0
d4) Adeudos de Ejercicios Fiscales Anteriores	0	0	0	0	0	0
II: Gasto Etiquetado (II=A+B+C+D)	**22,520,999,063**	**1,998,227,016**	**24,519,226,079**	**24,503,472,043**	**24,503,472,043**	**15,754,036**
A. Gobierno (A=a1+a2+a3+a4+a5+a6+a7a+a8)	**0**	**0**	**0**	**0**	**0**	**0**
a1) Legislación	0	0	0	0	0	0
a2) Justicia	0	0	0	0	0	0
a3) Coordinación de la Política de Gobierno	0	0	0	0	0	0
a4) Relaciones Exteriores	0	0	0	0	0	0
a5) Asuntos Financieros y Hacendarios	0	0	0	0	0	0
a6) Seguridad Nacional	0	0	0	0	0	0
a7) Asuntos de Orden Público y de Seguridad Interior	0	0	0	0	0	0
a8) Otros Servicios Generales	0	0	0	0	0	0
B. Desarrollo Social (B=b1+b2+b3+b4+b5+b6+b7)	**22,520,999,063**	**1,998,227,016**	**24,519,226,079**	**24,503,472,043**	**24,503,472,043**	**15,754,036**
b1) Protección Ambiental	0	0	0	0	0	0
b2) Vivienda y Servicios a la Comunidad	0	0	0	0	0	0
b3) Salud	0	0	0	0	0	0
b4) Recreación, Cultura y Otras Manifestaciones Sociales	0	0	0	0	0	0
b5) Educación	22,520,999,063	1,998,227,016	24,519,226,079	24,503,472,043	24,503,472,043	15,754,036
b6) Protección Social	0	0	0	0	0	0
b7) Otros Asuntos Sociales	0	0	0	0	0	0
C. Desarrollo Económico (C=c1+c2+c3+c4+c5+c6+c7+c8+c9)	**0**	**0**	**0**	**0**	**0**	**0**
c1) Asuntos Económicos, Comerciales y Laborales en General	0	0	0	0	0	0
c2) Agropecuaria, Silvicultura, Pesca y Caza	0	0	0	0	0	0
c3) Combustibles y Energía	0	0	0	0	0	0
c4) Minería, Manufacturas y Construcción	0	0	0	0	0	0
c5) Transporte	0	0	0	0	0	0
c6) Comunicaciones	0	0	0	0	0	0
c7) Turismo	0	0	0	0	0	0
c8) Ciencia, Tecnología e Innovación	0	0	0	0	0	0
c9) Otras Industrias y Otros Asuntos Económicos	0	0	0	0	0	0
D. Otras No Clasificadas en Funciones Anteriores (D=d1+d2+d3+d4)	**0**	**0**	**0**	**0**	**0**	**0**
d1) Transacciones de la Deuda Pública / Costo Financiero de la Deuda	0	0	0	0	0	0
d2) Transferencias, Participaciones y Aportaciones Entre Diferentes Niveles y Órdenes de Gobierno	0	0	0	0	0	0
d3) Saneamiento del Sistema Financiero	0	0	0	0	0	0
d4) Adeudos de Ejercicios Fiscales Anteriores	0	0	0	0	0	0
III. Total de Egresos (III = I + II)	**22,520,999,063**	**2,640,227,015**	**25,161,226,078**	**25,145,285,895**	**24,809,048,829**	**15,940,183**

INSTITUTO ESTATAL DE EDUCACIÓN PÚBLICA DE OAXACA
Estado Analítico del Ejercicio del Presupuesto de Egresos Detallado - LDF
Clasificación de Servicios Personales por Categoría
Del 1 de enero al 31 de diciembre de 2018
(PESOS)

Concepto	Egresos					Subejercicio
	Aprobado	Ampliaciones/ (Reducciones)	Modificado	Devengado	Pagado	
I. Gasto No Etiquetado (I=A+B+C+D+E+F)	**0**	**0**	**0**	**0**	**0**	**0**
A. Personal Administrativo	0	0	0	0	0	0
B. Magisterio	0	0	0	0	0	0
C. Servicios de Salud (C=c1+c2)	0	0	0	0	0	0
c1) Personal Administrativo	0	0	0	0	0	0
c2) Personal Médico, paramédico y afín	0	0	0	0	0	0
D. Seguridad Pública	0	0	0	0	0	0
E. Gastos asociados a la implementación de nuevas leyes federales o reformas a las mismas (E=e1+e2)	0	0	0	0	0	0
e1) Nombre del Programa o Ley 1	0	0	0	0	0	0
e2) Nombre del Programa o Ley 2	0	0	0	0	0	0
F. Sentencias laborales definitivas	0	0	0	0	0	0
II. Gasto Etiquetado (I=A+B+C+D+E+F)	**21,328,934,744**	**1,359,497,352**	**22,688,432,096**	**22,688,432,096**	**22,688,432,096**	**0**
A. Personal Administrativo	0	0	0	0	0	0
B. Magisterio	21,328,934,744	1,359,497,352	22,688,432,096	22,688,432,096	22,688,432,096	0
C. Servicios de Salud (C=c1+c2)	0	0	0	0	0	0
c1) Personal Administrativo	0	0	0	0	0	0
c2) Personal Médico, paramédico y afín	0	0	0	0	0	0
D. Seguridad Pública	0	0	0	0	0	0
E. Gastos asociados a la implementación de nuevas leyes federales o reformas a las mismas (E=e1+e2)	0	0	0	0	0	0
e1) Nombre del Programa o Ley 1	0	0	0	0	0	0
e2) Nombre del Programa o Ley 2	0	0	0	0	0	0
F. Sentencias laborales definitivas	0	0	0	0	0	0
III. Total de Gasto en Servicios Personales (III = I + II)	**21,328,934,744**	**1,359,497,352**	**22,688,432,096**	**22,688,432,096**	**22,688,432,096**	**0**

INSTITUTO ESTATAL DE EDUCACIÓN PÚBLICA DE OAXACA
Informe sobre Estudios Actuariales - LDF

	Pensiones y jubilaciones	Salud	Riesgos de trabajo	Invalidez y vida	Otras prestaciones sociales
Tipo de Sistema					
Prestación laboral o Fondo general para trabajadores del estado o municipio					
Beneficio definido, Contribución definida o Mixto					
Población afiliada					
Activos					
Edad máxima					
Edad mínima					
Edad promedio					
Pensionados y Jubilados					
Edad máxima					
Edad mínima					
Edad promedio					
Beneficiarios					
Promedio de años de servicio (trabajadores activos)					
Aportación individual al plan de pensión como % del salario					
Aportación del ente público al plan de pensión como % del salario					
Crecimiento esperado de los pensionados y jubilados (como %)					
Crecimiento esperado de los activos (como %)					
Edad de Jubilación o Pensión					
Esperanza de vida					
Ingresos del Fondo					
Ingresos Anuales al Fondo de Pensiones					
Nómina anual					
Activos					
Pensionados y Jubilados					
Beneficiarios de Pensionados y Jubilados					
Monto mensual por pensión					
Máximo					
Mínimo					
Promedio					
Monto de la reserva					
Valor presente de las obligaciones					
Pensiones y Jubilaciones en curso de pago					
Generación actual					
Generaciones futuras					
Valor presente de las contribuciones asociadas a los suel futuros de ización X%					
Generación actual					
Generaciones futuras					
Valor presente de aportacion					
Generación actual					
Generaciones futuras					
Otros Ingresos					
Déficit/superávit actuarial					
Generación actual					
Generaciones futuras					
Periodo de suficiencia					
Año de descapitalización					
Tasa de rendimiento					
Estudio actuarial					
Año de elaboración del estudio actuarial					
Empresa que elaboró el estudio actuarial					

No aplica

GOBIERNO DEL ESTADO
DE OAXACA

INSTITUTO OAXAQUEÑO CONSTRUCTOR DE INFRAESTRUCTURA FÍSICA EDUCATIVA

RESULTADOS GENERALES

INSTITUTO OAXAQUEÑO CONSTRUCTOR DE INFRAESTRCUTURA FÍSICA EDUCATIVA (IOCIFED)

La atención de infraestructura física educativa constituye una parte relevante para el impulso de la educación en nuestro Estado, ya que la construcción, reparación y mejoramiento de las instalaciones educativas aunado al equipamiento adecuado respaldan el aprendizaje de la población estudiantil.

En lo que va del presente ejercicio el IOCIFED ha realizado la construcción, reparación y equipamiento en diversos planteles educativos que incluyen el nivel básico jardines de niños, escuelas primarias, secundarias generales, telesecundarias y secundarias técnicas; En el nivel medio superior CECYTE, COBAO, IEBO, CBTIS, CETIS, centros de bachillerato y en escuelas de nivel superior, institutos tecnológicos, escuelas normales, universidades tecnológicas establecidos en todas las regiones del estado.

Con el objetivo de lograr espacios dignos y mejor equipados para incentivar una educación de calidad en el Estado de Oaxaca, durante lo que va del año se autorizó la construcción, rehabilitación y equipamiento de espacios educativos de 112 planteles de las ocho regiones de nuestro estado con una inversión total de $150,908,240.08.

El déficit de espacios educativos de calidad y otros con alto grado de deterioro es una demanda de atención prioritaria, por ello en el presente ejercicio el gobierno del estado construyó 85 aulas, 1 taller y 88 anexos, dando un total de 174 espacios educativos, así mismo se considera la reparación 49 escuelas de nivel básico y 2 escuelas de nivel medio superior, los cuales representan 94.14 % al nivel básico y 5.86% al nivel medio superior, con una inversión autorizada de $43,194,505.46.

En el presente periodo el número de alumnos y alumnas beneficiadas fue un total de 18,392 estudiantes desde nivel básico hasta nivel superior.

Desglose por fuentes de inversión

Fondo de Aportaciones Múltiples Infraestructura Educativa Básica Remanentes Potenciados 2017.

Con una inversión de $58,392,809.36 se ejecutan cincuenta y cuatro obras para alcanzar la meta de 49 aulas y 25 anexos, en total 74 nuevos espacios educativos.

Fondo de Aportaciones Múltiples Infraestructura Educativa Básica Remanentes Potenciados Productos Financieros 2017

Con una inversión de $3,691,756.61 se ejecutan siete obras para alcanzar la meta de 1 aula y 4 anexos, en total 5 nuevos espacios educativos.

Fondo de Aportaciones Múltiples Infraestructura Educativa Media Superior Remanentes Potenciados 2017

Con una inversión de $2,682,801.25 se ejecuta una obra para alcanzar la meta de 3 aulas y 2 anexos, en total 5 nuevos espacios educativos.

Fondo de Aportaciones Múltiples Infraestructura Educativa Básica FAM-IEB CAPITAL 2018

Con una inversión de $37,598,996.86 se ejecutan treinta y cuatro obras para alcanzar la meta de 14 aulas, 1 taller y 14 anexos, en total 29 nuevos espacios educativos.

Fondo de Aportaciones Múltiples Infraestructura Educativa Superior (OBRAS MEDIO SUPERIOR) FAM-IEMS 2016

Con una inversión de $8,944,776.00 se ejecutan trece obras para alcanzar la meta de 7 aulas y 5 anexos, en total 12 nuevos espacios educativos.

Fondo de Aportaciones Múltiples Infraestructura Educativa Superior FAM-IES 2018

Con una inversión de $39,597,100.00 se ejecutan tres obras para alcanzar la meta de 11 aulas y 38 anexos, en total 49 nuevos espacios educativos.

Gobierno del Estado de Oaxaca

UR: 532 - INSTITUTO OAXAQUEÑO CONSTRUCTOR DE INFRAESTRUCTURA FÍSICA EDUCATIVA

UE: 001 - INSTITUTO OAXAQUEÑO CONSTRUCTOR DE INFRAESTRUCTURA FÍSICA EDUCATIVA

Estado de Situación Financiera

Del 1° de enero al 31 de diciembre de 2018 y 2017

(Pesos)

Oaxaca

Gobierno del Estado

CONCEPTO	EJERCICIO FISCAL 2018	EJERCICIO FISCAL 2017
ACTIVO		
ACTIVO CIRCULANTE		
EFECTIVO Y EQUIVALENTES	241,474,561	285,716,650
DERECHOS A RECIBIR EFECTIVO O EQUIVALENTES	265,391,285	184,886,841
DERECHOS A RECIBIR BIENES O SERVICIOS	321,862,405	81,977,262
Total de ACTIVO CIRCULANTE	**828,728,252**	**552,580,753**
ACTIVO NO CIRCULANTE		
BIENES INMUEBLES, INFRAESTRUCTURA Y CONSTRUCCIONES EN PROCESO	2,491,778,637	2,136,390,781
BIENES MUEBLES	5,358,021	5,367,738
ACTIVOS INTANGIBLES	40,890	40,890
DEPRECIACIÓN, DETERIORO Y ARMORTIZACIÓN ACUMULADA DE BIENES E INTANGIBLES	-1,372,476	0
Total de ACTIVO NO CIRCULANTE	**2,495,805,072**	**2,141,799,408**
TOTAL DE ACTIVOS	**3,324,533,324**	**2,694,380,161**

CONCEPTO	EJERCICIO FISCAL 2018	EJERCICIO FISCAL 2017
PASIVO		
PASIVO CIRCULANTE		
CUENTAS POR PAGAR A CORTO PLAZO	782,159,285	335,096,770
Total de PASIVO CIRCULANTE	**782,159,285**	**335,096,770**
PASIVO NO CIRCULANTE		
CUENTAS POR PAGAR A LARGO PLAZO	1,471,308	1,471,308
Total de PASIVO NO CIRCULANTE	**1,471,308**	**1,471,308**
TOTAL PASIVO	**783,630,593**	**336,568,077**
HACIENDA PÚBLICA/PATRIMONIO		
HACIENDA PÚBLICA/PATRIMONIO GENERADO		
RESULTADOS DE EJERCICIO (AHORRO/ DESAHORRO)	-13,933	-357,938
RESULTADOS DE EJERCICIOS ANTERIORES	2,318,065,621	2,068,345,999
Total de HACIENDA PÚBLICA/PATRIMONIO GENERADO	**2,318,051,688**	**2,067,988,060**
TOTAL HACIENDA	**2,318,051,688**	**2,067,988,060**
Resultados del Ejercicio (Ahorro/Desahorro)	**222,851,043**	**289,824,024**
Total de Pasivo y Patrimonio/Hacienda Pública	**3,324,533,324**	**2,694,380,161**

INSTITUTO OAXAQUEÑO CONSTRUCTOR DE INFRAESTRUCTURA FÍSICA EDUCATIVA

Lugar y fecha de generación: Reyes Mantecón, Oaxaca; a 22 de FEBRERO de 2019

Bajo protesta de decir verdad declaramos que los estados financieros y sus Notas son razonablemente correctos y responsabilidad del emisor.

DIRECTORA ADMINISTRATIVA

L.A. ROCIO ESMERALDA SORIANO CERNA

DIRECTOR GENERAL

ARQ. MARIO BUSTILLO CACHO

Gobierno del Estado de Oaxaca

UR: 532 - INSTITUTO OAXAQUEÑO CONSTRUCTOR DE INFRAESTRUCTURA FÍSICA EDUCATIVA

UE: 001 - INSTITUTO OAXAQUEÑO CONSTRUCTOR DE INFRAESTRUCTURA FÍSICA EDUCATIVA

Estado de Actividades

Del 1° de enero al 31 de diciembre de 2018 y 2017

(Pesos)

Oaxaca

Gobierno del Estado

CONCEPTO	EJERCICIO FISCAL 2018	EJERCICIO FISCAL 2017
INGRESOS Y OTROS BENEFICIOS		
PARTICIPACIONES, APORTACIONES, TRANSFERENCIAS, ASIGNACIONES, SUBSIDIOS Y OTRAS AYUDAS	**267,027,172**	**334,497,290**
TRANSFERENCIAS, ASIGNACIONES, SUBSIDIOS Y OTRAS AYUDAS	267,027,172	334,497,290
OTROS INGRESOS Y BENEFICIOS	**3,416,009**	**0**
OTROS INGRESOS DE EJERCICIOS ANTERIORES	3,416,009	0
TOTAL DE INGRESOS Y OTROS BENEFICIOS	**270,443,181**	**334,497,290**

CONCEPTO	EJERCICIO FISCAL 2018	EJERCICIO FISCAL 2017
GASTOS Y OTRAS PERDIDAS		
TRANSFERENCIAS, ASIGNACIONES, SUBSIDIOS Y OTRAS AYUDAS	**43,360,080**	**44,673,266**
TRANSFERENCIAS INTERNAS Y ASIGNACIONES AL SECTOR PÚBLICO	43,360,080	44,673,266
OTROS GASTOS Y PÉRDIDAS EXTRAORDINARIAS	**4,232,058**	**0**
ESTIMACIONES, DEPRECIACIONES, DETERIOROS, OBSOLESCENCIA Y AMORTIZACIONES	1,372,476	0
AUMENTO POR INSUFICIENCIA DE ESTIMACIONES POR PÉRDIDA O DETERIODO U OBSOLESCENCIA	2,859,582	0
TOTAL DE GASTOS Y OTRAS PERDIDAS	**47,592,138**	**44,673,266**
AHORRO NETO DEL EJERCICIO	**222,851,043**	**289,824,024**

INSTITUTO OAXAQUEÑO CONSTRUCTOR DE INFRAESTRUCTURA FÍSICA EDUCATIVA

Lugar y fecha de generación: Reyes Mantecón, Oaxaca; a 22 de FEBRERO de 2019

Bajo protesta de decir verdad declaramos que los estados financieros y sus Notas son razonablemente correctos y responsabilidad del emisor.

DIRECTORA ADMINISTRATIVA

L.A. ROCIO ESMERALDA SORIANO CERNA

DIRECTOR GENERAL

ARQ. MARIO BUSTILLO CACHO

Gobierno del Estado de Oaxaca
UR: 532 - INSTITUTO OAXAQUEÑO CONSTRUCTOR DE INFRAESTRUCTURA FÍSICA EDUCATIVA
UE: 001 - INSTITUTO OAXAQUEÑO CONSTRUCTOR DE INFRAESTRUCTURA FÍSICA EDUCATIVA
Estado de Variación de la Hacienda Pública
Del 1° de enero al 31 de diciembre de 2018 y 2017
(Pesos)

Oaxaca
Gobierno del Estado

Concepto	Hacienda Pública/ Patrimonio			Ajustes por Cambios de Valor	Total
	Contribuido	Generado			
		Ejerc. Ant.	Del Ejercicio		
Variaciones de la Hacienda Pública / Patrimonio Neto del Ejercicio	**0**	**0**	**2,067,988,060**	**0**	**2,067,988,060**
RESULTADOS DE EJERCICIOS ANTERIORES	0	0	2,068,345,999	0	2,068,345,999
RESULTADOS DEL EJERCICIO (AHORRO/ DESAHORRO)	0	0	-357,938	0	-357,938
Hacienda Pública / Patrimonio Neto Final del Ejercicio 2017	**0**	**0**	**2,067,988,060**	**0**	**2,067,988,060**
Variaciones de la Hacienda Pública / Patrimonio Neto del Ejercicio	**0**	**0**	**2,318,051,688**	**0**	**2,318,051,688**
RESULTADOS DE EJERCICIOS ANTERIORES	0	0	2,318,065,621	0	2,318,065,621
RESULTADOS DEL EJERCICIO (AHORRO/ DESAHORRO)	0	0	-13,933	0	-13,933
Saldo Neto en la Hacienda Pública / Patrimonio 2018	**0**	**0**	**2,318,051,688**	**0**	**2,318,051,688**

INSTITUTO OAXAQUEÑO CONSTRUCTOR DE INFRAESTRUCTURA FÍSICA EDUCATIVA

Lugar y fecha de generación: Reyes Mantecón, Oaxaca; a 22 de FEBRERO de 2019
Bajo protesta de decir verdad declaramos que los estados financieros y sus Notas son razonablemente correctos y responsabilidad del emisor.

DIRECTORA ADMINISTRATIVA
L.A. ROCIO ESMERALDA SORIANO CERNA

DIRECTOR GENERAL
ARQ. MARIO BOSTILLO CACHO

Cuenta de la Hacienda Pública Estatal 2018
Gobierno del Estado de Oaxaca
UR: 532 - INSTITUTO OAXAQUEÑO CONSTRUCTOR DE INFRAESTRUCTURA FÍSICA EDUCATIVA
UE: 001 - INSTITUTO OAXAQUEÑO CONSTRUCTOR DE INFRAESTRUCTURA FÍSICA EDUCATIVA
Estado de Cambios en la Situación Financiera
Del 1° de enero al 31 de diciembre de 2018 y 2017

Oaxaca
Gobierno del Estado

CONCEPTO	ORIGEN	APLICACIÓN	CONCEPTO	ORIGEN	APLICACIÓN
ACTIVO	**45,624,281**	**675,777,443**	**PASIVO**	**447,062,515**	**0**
ACTIVO CIRCULANTE	**44,242,089**	**320,389,588**	**PASIVO CIRCULANTE**	**447,062,515**	**0**
EFECTIVO Y EQUIVALENTES	44,242,089	0	CUENTAS POR PAGAR A CORTO PLAZO	447,062,515	0
DERECHOS A RECIBIR EFECTIVO O EQUIVALENTES	0	80,504,444	**PASIVO NO CIRCULANTE**	**0**	**0**
DERECHOS A RECIBIR BIENES O SERVICIOS	0	239,885,144	CUENTAS POR PAGAR A LARGO PLAZO	0	0
ACTIVO NO CIRCULANTE	**1,382,192**	**355,387,856**	**HACIENDA PÚBLICA/PATRIMONIO**	**250,063,627**	**0**
BIENES INMUEBLES, INFRAESTRUCTURA Y CONSTRUCCIONES EN PROCESO	0	355,387,856	**HACIENDA PÚBLICA/PATRIMONIO GENERADO**	**250,063,627**	**0**
BIENES MUEBLES	9,716	0	RESULTADOS DE EJERCICIO (AHORRO/ DESAHORRO)	344,005	0
ACTIVOS INTANGIBLES	0	0	RESULTADOS DE EJERCICIOS ANTERIORES	249,719,622	0
DEPRECIACIÓN, DETERIORO Y ARMORTIZACIÓN ACUMULADA DE BIENES E INTANGIBLES	1,372,476	0	**RESULTADOS DEL EJERCICIO (AHORRO/DESAHORRO)**	**0**	**64,054,108**
			TOTALES	**697,126,143**	**64,054,108**

2016-2022
INSTITUTO OAXAQUEÑO CONSTRUCTOR DE INFRAESTRUCTURA FÍSICA EDUCATIVA

Lugar y fecha de generación: Reyes Mantecón, Oaxaca; a 22 de FEBRERO de 2019
Bajo protesta de decir verdad declaramos que los estados financieros y sus Notas son razonablemente correctos y responsabilidad del emisor.

DIRECTORA ADMINISTRATIVA
L.A. ROCIO ESMERALDA SORIANO CERNA

DIRECTOR GENERAL
ARQ. MARIO BUSTILLO CACHO

GOBIERNO DEL ESTADO
DE OAXACA

IOCIFED
Instituto Oaxaqueño
Constructor de Infraestructura
Física Educativa

ESTADO DE FLUJO DE EFECTIVO
Cuenta Pública del Estado de Oaxaca del Ejercicio Fiscal 2018

		EJERCICIO ENE-DIC 2018	EJERCICIO ENE-DIC 2017
FLUJOS DE EFECTIVO DE LAS ACTIVIDADES DE OPERACIÓN			
ORIGEN		**431,116,610.75**	**193,618,958.67**
Transferencias, Asignaciones y Subsidios y Otras Ayudas			
42210	Transferencias Internas y Asignaciones al Sector Público	47,592,138.17	44,673,266.03
21116	otras prestaciones sociales y economicas por pagar a cp	- 590,592.50	380,211.00
21121	deudas por adquisicion de bienes de dominio publico por pagar		- 14,379.36
21142	aportaciones por pagar a corto plazo	384,245,457.82	143,945,053.48
21171	retenciones de impuesto por pagar a c.p.	- 4,335,438.92	4,187,258.66
21172	retenciones del sistema de seg.social por pagar a c.p.	75,159.22	53,370.41
21179	otras retenciones y contribuciones por pagar a c.p	4,126,758.19	- 485,632.46
21191	fondos rotatorios por pagar a cp	- 300,000.00	300,000.00
21199	otras cuentas por pagar corto plazo	303,128.77	579,810.91
Otros Ingresos			
APLICACIÓN		**128,100,799.23**	**184,205,793.67**
11239	otros deudores diversos por cobrar a c.p	80,508,661.06	139,416,585.17
12411	muebles de oficina y estanteria		13,993.86
12429	otro mobiliario y equipo educacional y recreativo		89,648.61
12464	sistemas de aire acondicionado, calefaccion y de refrig		12,300.00
Transferencias, Asignaciones y Subsidios y Otras Ayudas			
52110	Transferencias al Sector Público	47,592,138.17	44,673,266.03
Flujos netos de Efectivo por Actividades de Operación		**303,015,811.52**	**9,413,165.00**
FLUJO DE EFECTIVO DE LAS ACTIVIDADES DE INVERSION			
ORIGEN		**290,621,144.42**	**311,165,863.88**
42210	Transferencias Internas y Asignaciones al Sector Público	223,667,092.29	289,824,023.60
43590	Otros ingresos varios	3,416,009.38	
21131	contratistas por obras en bienes de dominio pub por pagar a cp.	64,191,162.54	22,076,310.78
21151	Transferencias Internas y Asignaciones al Sector Público	1,107,049.03	2,881,214.54
21194	cuentas por pagar por prestamos otrogados	- 1,760,168.82	- 3,615,685.04
APLICACIÓN		**598,132,581.77**	**284,644,031.50**
12352	edificación no habitacional en proceso	319,325,320.80	203,630,060.13
12356	otras construcciones de ingenieria civil u obra pesada en proceso	40,499.40	22,335,653.62
12357	instalcines y equipamiento en construcciones en proceso	36,022,035.51	11,218,144.91
11342	anticipos a contratistas por obra publica en bienes del dominio	239,885,143.79	47,460,172.84
OTROS			
Flujos Netos de Efectivo por Actividades de Inversión			
55490	Otros gastos varios	2,859,582.27	
		- 307,511,437.35	26,521,832.38
Incremento /Disminución Neta en el Efectivo y Equivalentes de Efectivo		- 4,495,625.83	35,934,997.38
11131	efectivo y equivalentes al efectivo al inicio del ejercicio	285,695,173.39	293,419,936.40
11131	efectivo y equivalentes al efectivo al final del ejercicio	281,208,370.23	329,347,057.39
1112	fondos fijos de caja	- 8,822.67	7,876.39

INSTITUTO OAXAQUEÑO CONSTRUCTOR DE INFRAESTRUCTURA FÍSICA EDUCATIVA

LA. ROCIO ESMERALDA SORIANO CERNA
DIRECTORA ADMINISTRATIVA

ARQ. MARIO BUSTILLO CACHO
DIRECTOR GENERAL

Cuenta de la Hacienda Pública Estatal 2018
Gobierno del Estado de Oaxaca
UR: 532 - INSTITUTO OAXAQUEÃ'O CONSTRUCTOR DE INFRAESTRUCTURA FÃ•SICA EDUCATIVA
UE: 001 - INSTITUTO OAXAQUEÑO CONSTRUCTOR DE INFRAESTRUCTURA FÍSICA EDUCATIVA
Estado Analítico del Activo
Del 1° de enero al 31 de diciembre de 2018

Oaxaca
Gobierno de Estado

DESCRIPCION	SALDO INICIAL	PERIODO		SALDO FINAL	FLUJO
		CARGOS	ABONOS		
ACTIVO					
ACTIVO CIRCULANTE	**552,580,753**	**1,349,492,400**	**1,073,344,901**	**828,728,252**	**276,147,499**
EFECTIVO Y EQUIVALENTES	285,716,650	707,557,454	751,799,542	241,474,561	-44,242,089
DERECHOS A RECIBIR EFECTIVO O EQUIVALENTES	184,886,841	266,614,734	186,110,291	265,391,285	80,504,444
DERECHOS A RECIBIR BIENES O SERVICIOS	81,977,262	375,320,212	135,435,069	321,862,405	239,885,144
ACTIVO NO CIRCULANTE	**2,141,799,408**	**369,765,261**	**15,759,598**	**2,495,805,072**	**354,005,663**
BIENES INMUEBLES, INFRAESTRUCTURA Y CONSTRUCCIONES EN PROCESO	2,136,390,781	369,765,261	14,377,406	2,491,778,637	355,387,856
BIENES MUEBLES	5,367,738	---	9,716	5,358,021	-9,716
ACTIVOS INTANGIBLES	40,890	---	---	40,890	---
DEPRECIACIÓN, DETERIORO Y ARMORTIZACIÓN ACUMULADA DE BIENES E INTANGI	---	---	1,372,476	-1,372,476	1,372,476
TOTAL ACTIVO	**2,694,380,161**	**1,719,257,662**	**1,089,104,499**	**3,324,533,324**	**630,153,162**

INSTITUTO OAXAQUEÑO CONSTRUCTOR DE INFRAESTRUCTURA FÍSICA EDUCATIVA

Lugar y fecha de generación: Reyes Mantecón, Oaxaca; a 22 de FEBRERO de 2019
Bajo protesta de decir verdad declaramos que los estados financieros y sus Notas son razonablemente correctos y responsabilidad del emisor.

DIRECTORA ADMINISTRATIVA
L.A. ROCIO ESMERALDA SORIANO CERNA

DIRECTOR GENERAL
ARQ. MARIO BUSTILLO CACHO

Oaxaca
Gobierno del Estado

DENOMINACIÓN DE LAS DEUDAS	MONEDA DE CONTRATACIÓN	INSTITUCION O PAÍS ACREEDOR	SALDO INICIAL DEL PERIODO	SALDO FINAL DEL PERIODO
DEUDA PÚBLICA				
Corto Plazo				
Deuda Interna				
Instituciones de Crédito	PESOS	MEXICO	0	0
Titulos y Valores			0	0
Arrendamientos Financieros			0	0
Deuda Externa				
Organismos Financieros Internacionales			0	0
Deuda Bilateral			0	0
Titulos y Valores			0	0
Arrendamientos Financieros			0	0
Subtotal a Corto Plazo			**0**	**0**
Largo Plazo				
Deuda Interna				
Instituciones de Crédito	PESOS	MEXICO	0	0
Titulos y Valores			0	0
Arrendamientos Financieros			0	0
Deuda Externa				
Organismos Financieros Internacionales			0	0
Deuda Bilateral			0	0
Titulos y Valores			0	0
Arrendamientos Financieros			0	0
Subtotal a Largo Plazo			**0**	**0**
OTROS PASIVOS				
OTROS	PESOS	MEXICO	0	0
SUBTOTAL OTROS PASIVOS			**0**	**0**
TOTAL DEUDA Y OTROS PASIVOS			**0**	**0**

2018-2024
INSTITUTO OAXAQUEÑO CONSTRUCTOR DE INFRAESTRUCTURA FÍSICA EDUCATIVA

NO APLICA

INFORME SOBRE PASIVOS CONTINGENTES

Cuenta Pública del Estado de Oaxaca del Ejercicio Fiscal 2018

NO APLICA

NOTAS A LOS ESTADOS FINANCIEROS

NOTAS AL ESTADO DE SITUACION FINANCIERA

ACTIVO

EFECTIVO Y EQUIVALENTES

De acuerdo a las actividades realizadas, este Instituto registró operaciones financieras relacionadas con Fondos con afectación específica por un monto de $ 241'474,561, para los diferentes programas de obra y equipamiento a cargo de este Instituto.

En el periodo no se registraron inversiones temporales a 3 meses.

DERECHOS A RECIBIR EFECTIVO Y EQUIVALENTES A CORTO PLAZO

Este apartado se integra principalmente por gastos a comprobar de salidas para la supervisión del programa general de obras por un importe de $443,030, los gastos sin cobertura presupuestal generados ascienden a un monto de $1´604,289, retenciones de impuestos por sueldos y salarios y seguridad social $1'421,120, préstamos al personal sindicalizado por $400,995, actualmente existe el programa ESCUELAS AL CIEN el cual está en proceso de regularización contable y presupuestal derivado de la asignación de la fuente de financiamiento, con un saldo de $223'000,384, otros deudores por un monto de $35'759,576, derivado en mayor monto de CLC´S pendientes de ministrar por la Secretaría de Finanzas.

CONCEPTO	ENERO DICIEMBRE 2018	ENERO DICIEMBRE 2017
Deudores Diversos a corto plazo	262´629,394	182'124,950

DERECHOS A RECIBIR EFECTIVO O EQUIVALENTES A LARGO PLAZO

Anticipos sujetos a Resolución Judicial ante la Unidad Jurídica de la Secretaría de Finanzas.

CONCEPTO	ENERO DICIEMBRE 2018	ENERO DICIEMBRE 2017
Otros Deudores Diversos a largo plazo	2'758,425	2'758,425

DERECHOS A RECIBIR BIENES Y SERVICIOS A CORTO PLAZO

El saldo de esta cuenta se integra por anticipos pendientes de amortizar del Programa General de Obras a cargo de este Instituto.

CONCEPTO	ENERO DICIEMBRE 2018	ENERO DICIEMBRE 2017
Anticipo a Contratistas por Obra Pública	321'862,405	81'977,262

INVENTARIOS Y ALMACENES

Este Instituto no registra operaciones financieras relacionadas con Inventarios y Almacenes

BIENES INMUEBLES, MUEBLES E INFRAESTRUCTURA Y CONSTRUCCIONES EN PROCESO

Para efectos de desglose este rubro se detalla por separado

BIENES INMUEBLES

La valoración de los bienes inmuebles en comparación con el ejercicio del 2017, no sufrió modificación alguna, pues el último registro se realizó en base al último valor catastral.

INMUEBLE	ENERO DICIEMBRE 2018	ENERO DICIEMBRE 2017
Edificio Boulevard Eduardo Vasconcelos	5'912,944	5'912,944
Edificio Fray Toribio Benavente	802,500	802,500
TOTALES	6'715,444	6'715,444

INFRAESTRUCTURA Y CONSTRUCCIONES EN PROCESO

Así mismo al 31 de diciembre del 2018 este Instituto presenta una inversión ejercida de obra pública y equipamiento de $ 355'387,856

BIENES MUEBLES

El importe en este rubro actualmente asciende a la cantidad de $ 5'068,541, presentando variación con relación al ejercicio 2017, ya que de acuerdo con las conciliaciones efectuadas con la Dirección de Patrimonio de la Secretaría de Administración se efectuaron bajas, quedando con las siguientes cifras:

CONCEPTO	ENERO DICIEMBRE 2018	ENERO DICIEMBRE 2017
MUEBLES DE OFICINA Y ESTANTERIA	178,859	178,859
EQUIPO DE COMPUTO Y DE TECNOLOGIAS DE LA INFORMACION	560,951	575,067
EQUIPOS Y APARATOS AUDIVISULAES	42,980	42,980
CAMARAS FOTOGRAFICAS Y DE VIDEO	21,920	21,920
EQUIPO DE COMUNICACIÓN Y TELECOMUNICACION	15,000	15,000
HERRAMIENTAS Y MAQUINAS-HERRAMIENTA	25,000	25,000
AUTOMOVILES Y CAMIONES	4´211,531	4'211,531
AIRES ACONDICIONADOS	12,300	12,300
OTRO MOBILIARIO Y EQUIPO EDUCACIONAL Y RECREATIVO	289,480	289,480
TOTALES	5'358,021	5´372,137

ACTIVOS TANGIBLES Y DIFERIDOS

Este concepto se integra por el software identificado en el Instituto, representando el monto de Licencias de uso de paquetes y programas de informática para ser aplicados en los sistemas administrativos y operativos computarizados por un importe de $40,890.00

PASIVOS

CUENTAS POR PAGAR A CORTO PLAZO

Este rubro representa el monto actual de los adeudos de este Instituto, como se detalla a continuación:

CONCEPTO	ENERO-DICIEMBRE 2018	ENERO-DICIEMBRE 2017
PRESTACIONES SOCIALES Y ECONOMICAS POR PAGAR A CORTO PLAZO	173,154	763,746
DEUDAS POR ADQUISICIONES DE BIENES Y CONTRATACION DE SERVICIOS POR PAGAR A CORTO PLAZO	44,362	44,362
CONTRATISTAS POR OBRAS DE DOMINIO PUBLICO	206'427,962	142'236,799
APORTACIONES POR PAGAR A CORTO PLAZO	541'771,294	157'525,837
TRANSFERENCIAS INTERNAS Y ASIGNACIONES AL SECTOR PUBLICO	11'875,259	10'768,210
RETENCIONES DE IMPUESTO A PAGAR A CORTO PLAZO	9'988,492	14'323,931
RETENCIONES DE SEGURIDAD SOCIAL A PAGAR A CORTO PLAZO, OTRAS RETENCIONES Y CONTRIBUCIONES POR PAGAR A CORTO PLAZO	371,240	296,081
OTRAS Y CONTRIBUCIONES POR PAGAR A CORTO PLAZO	9'948,151	5'821,393
FONDO ROTATORIOS POR PAGAR A CORTO PLAZO	0	300,000
MINISTRACION DE FONDOS POR PAGAR	500,000	500,000
CUENTAS POR PAGAR POR PRESTAMOS OTORGADOS	71,348	1'831,517
OTRAS CUENTAS POR PAGAR A CORTO PLAZO	988,023	684,894
TOTALES	782'159,285	335'096,770

CUENTAS POR PAGAR A LARGO PLAZO

CONCEPTO	ENERO DICIEMBRE 2018	ENERO DICIEMBRE 2017
DEUDAS POR ADQUISICION DE BIENES Y CONTRATACION DE SERVICIOS POR PAGAR A LARGO PLAZO	1'471,308	1'471,308

El impacto más relevante se observa en la cuenta de CONTRATISTAS DE DOMINIO PUBLICO, su saldo representa el importe de los adeudos con contratistas que se tiene actualmente por la ejecución del programa general de obras, cabe señalar que esta cuenta sufre incremento en su saldo, derivado de acuerdo al último párrafo del artículo 48 de la Ley de Coordinación Fiscal, a partir del 1 de marzo de 2011, este Instituto recibe los recursos de los Fondos de Aportaciones Federales (FAM Y FAFEF) para administrarlos internamente en la ejecución de las obras, así mismo se tiene un saldo en la cuenta de CUENTAS POR PAGAR POR PRESTAMOS OTORGADOS, el cual corresponde a los anticipos pendientes de amortizar con la Secretaría de finanzas por los anticipos efectuados a los contratistas para la ejecución de la obra pública.

NOTAS AL ESTADO DE ACTIVIDADES

INGRESOS DE GESTION

Los recursos ejercidos por este Instituto se detallan a continuación:

CONCEPTO	ENERO DICIEMBRE 2018	ENERO DICIEMBRE 2017
PARTICIPACIONES, APORTACIONES, TRANSFERENCIAS ASIGNACIONES, SUBSIDIOS Y OTRAS AYUDAS	270'443,181	334'497,290

Como puede observarse los ingresos del periodo son mayores en virtud que se determinó que los ingresos del FONDEN, se registrarían como ingresos, operación que no se efectuaba en el ejercicio 2017.

GASTOS DE FUNCIONAMIENTO

En relación a los Gastos para la operatividad de este Instituto, está integrado por el presupuesto autorizado inicial para Gastos de Operación y en un 35% de los recursos captados por el 2.5% supervisión de obra contemplados en la Ley Estatal de Derechos

CONCEPTO	ENERO DICIEMBRE 2018	ENERO DICIEMBRE 2017
TRANSFERENCIAS, ASIGNACIONES, SUBSIDIOS Y OTRAS AYUDAS	47'592,138	44'673,266

La diferencia entre los ingresos y gastos da como resultado el monto de la inversión en obra pública y equipamiento de los programas a cargo de este Instituto.

NOTAS AL ESTADO DE FLUJO DE EFECTIVO

Existe para este ejercicio un impacto relevante en las cuentas bancarias, derivado de que este Instituto recibió los recursos de los Fondos de Aportaciones Federales (FAM Y FAFEF), de conformidad con el Art.48 de la Ley de Coordinación Fiscal.

NOTAS DE MEMORIA

CUENTAS DE ORDEN CONTABLE

Dentro del ejercicio este Instituto no registro operaciones financieras que implicaran el registro de cuentas de Orden Contables.

CUENTAS DE ORDEN PRESUPUESTALES

De acuerdo a las disposiciones establecidas en la Ley de Contabilidad Gubernamental y al marco Normativo establecido por el Consejo Nacional de Armonización Contable, el estado de situación financiera de este Instituto refleja la memoria de las operaciones presupuestales realizadas en las siguientes cuentas de orden:

CUENTAS DE ORDEN	IMPORTE
PRESUPUESTO DE EGRESOS APROBADO	33´885,839
PRESUPUESTO DE EGRESOS POR EJERCER	219',819,217
PRESUPUESTO DE EGRESOS COMPROMETIDO	584'126,544
PRESUPUESTO DE EGRESOS DEVENGADO	398'747,935
PRESUPUESTO DE EGRESOS EJERCIDO	398'747,935
PRESUPUESTO DE EGRESOS PAGADO	242'899,063

NOTAS DE GESTION ADMINISTRATIVA

INTRODUCCION

Los Estados Financieros de los entes públicos proveen de información financiera a los principales usuarios de la misma, al congreso y ciudadanos.
El objeto del presente documento es la relevación del contexto y de los aspectos económicos financieros más relevantes que influyeron en las decisiones del periodo, y que deberán ser considerados en la elaboración de los estados financieros para la mayor compresión de los mismos y sus particulares.
De esta manera, se informa y explica la respuesta del gobierno a las condiciones relacionadas con la información financiera de cada periodo de gestión; además, de exponer aquellas políticas que podrían afectar la toma de decisiones de periodos posteriores.

PANORAMA ECONOMICO-FINANCIERO

La situación financiera del IOCIFED, respecto a los Gastos de Operación, durante los últimos seis años, ha sido complicada en el sentido que el presupuesto de egresos es insuficiente, lo que se refleja en la escases de algunos materiales y servicios que obviamente se requieren para la ejecución de los procesos internos del Instituto y que en ocasiones han originado que se frenen o suspendan actividades primordiales como la supervisión de las obras, el atraso de los proceso licitatorios.
Aunado a lo anterior, en los mencionados ejercicios se ha presentado la problemática de la falta de liquidez para cubrir los gastos originados en las operaciones realizadas por este Instituto, originado por la tardía ministración de los recursos que se solicitan a través de las Cuentas por Liquidar Certificadas, ya que en ocasiones se han acumulado montos mayores al millón de pesos, con un tiempo de ministración mayor a tres meses, otro factor que influye es el retraso por parte de la Secretaría de finanzas en el proceso de autorización de los movimientos presupuestales de los recursos captados por el concepto del 2.5% supervisión de obra.
Es importante resaltar, que contrario a la disminución que se ha presentado en el presupuesto de egresos del IOCIFED, se tiene una inversión aproximada de refrendo y del ejercicio de obra pública y equipamiento por ejercer de $ 219'731,112

ORGANIZACION Y OBJETO SOCIAL

OBJETO SOCIAL

Ser la entidad de Gobierno del Estado de Oaxaca, encargada de la construcción, equipamiento, mantenimiento, rehabilitación, refuerzo, reconstrucción, reconversión y habilitación de inmuebles e instalaciones destinados al servicio de la educación pública en el estado de Oaxaca en términos de lo previsto por la Ley de Infraestructura Física Educativa.

PRINCIPAL ACTIVIDAD

Construcción, Reparación y/o Equipamiento de Espacios Educativos.

EJERCICIO FISCAL

Los ejercicios fiscales de este Instituto comprenden del 1º. de Enero al 31 de Diciembre de cada año.

REGIMEN JURIDICO

Organismo Público Descentralizado del Gobierno del Estado de Oaxaca.

CONSIDERACIONES FISCALES DEL ENTE

Las obligaciones fiscales a cargo del ente público, son las determinadas por las leyes fiscales para los contribuyentes clasificados como personas morales con fines no lucrativos.

ESTRUCTURA ORGANIZACIONAL BASICA

Este Instituto determina sus funciones en las siguientes direcciones:

DIRECCION GENERAL
DIRECCION DE PLANEACION DE OBRAS
DIRECCION ADMINISTRATIVA
DIRECCION DE CONSTRUCCION DE INFRAESTRUCTURA EDUCATIVA

DIRECCION GENERAL

Tiene como función sustantiva dirigir técnica y administrativamente el Instituto para lo cual se apoya en tres direcciones de área: Dirección de planeación de obras, Dirección Administrativa y Dirección de Construcción de Infraestructura Educativa.

DIRECCION ADMINISTRATIVA

Se encarga de planear, organizar y controlar la aplicación de los recursos financieros, así como administrar los recursos humanos y materiales del Instituto, a través de dos unidades y cinco departamentos.

DIRECCION DE CONSTRUCCION DE INFRAESTRUCTURA EDUCATIVA

Tiene como propósito principal dirigir y organizar la emisión de las convocatorias, generar y procesar la información de la infraestructura Física en el Estado, y la supervisión de obras de este Instituto, esta área administrativa se compone de tres departamentos y de la unidad de construcción de obras, quien para atender sus funciones se auxilia de dos departamentos.

FIDEICOMISOS, MANDATOS Y ANALOGOS DE LOS CUALES ES FIDEICOMITENTE O FIDUCIARIO

Este Instituto no cuenta con fideicomisos

BASES DE PREPARACION DE LOS ESTADOS FINANCIEROS

a) Los Estados Contables de este Instituto se encuentran expresados en moneda nacional y han sido elaborados con las disposiciones de la Ley General de Contabilidad Gubernamental, así como los documentos emitidos por el Consejo Nacional de Armonización Contable (CONAC) y que son aplicables a la fecha de elaboración de dichos estados.

b) Los presentes Estados Contables han sido elaborados de acuerdo a las operaciones presupuestales realizadas, las cuales se transforman automáticamente en registros contables en el Sistema de Integración Presupuestal, dichos movimientos se realizan mediante el reconocimiento a costo histórico.

c) Postulados básicos que se aplican son los siguientes:

1. Sustancia Económica

Es el reconocimiento contable de las transacciones, transformaciones internas y otros eventos, que afectan económicamente al ente público y delimitan la operación del Sistema de Contabilidad Gubernamental (SCG), y que al reflejar la situación económica de las operaciones se proporcionan los elementos de juicio confiables que permiten al ente público captar la esencia económica de la información financiera.

2. Entes Públicos

Los poderes Ejecutivo, Legislativo y Judicial de la Federación y de las entidades federativas; los entes autónomos de la Federación y de las entidades federativas; los ayuntamientos de los municipios; los órganos político-administrativos de las demarcaciones territoriales del Distrito federal; y las entidades de la administración pública paraestatal, ya sean federales, estatales o municipales.

3. Existencia Permanente

La actividad del ente público se establece por tiempo indefinido, salvo disposición legal en la que se especifique lo contrario.

4. Relevación Suficiente

Los estados y la información financiera deben mostrar amplia y claramente la situación financiera y los resultados del ente público.

5. Importancia Relativa

La información debe mostrar los aspectos importantes de la entidad que fueron recocidos contablemente.

6. Registro e Integración Presupuestaria

La información presupuestaria de los entes públicos se integra en la contabilidad en los mismos términos que se presentan en la Ley de Ingresos y en el Decreto del Presupuesto de Egresos, de acuerdo a la naturaleza económica que le corresponda. El registro presupuestario del ingreso y del egreso en los entes públicos se debe reflejar en la contabilidad, considerando sus efectos patrimoniales y su vinculación con las etapas presupuestarias correspondientes.

7. Consolidación de la Información Financiera

Los Estados Financieros de los entes públicos deberán presentar de manera consolidada la situación financiera, los resultados de operación, el flujo de efectivo o los cambios en la situación financiera y las variaciones a la Hacienda Pública, como si se tratara de un solo ente público. La consolidación se lleva acabo sumando aritméticamente la información patrimonial que se genera de la contabilidad del ente público, en los sistemas de registros que conforman el SCG, considerando los efectos de eliminación de aquellas operaciones que dupliquen su efecto.

8. Devengo contable

Los registros contables de los entes públicos se llevarán con base acumulativa. El ingreso devengado, es el momento contable que se realiza cuando existe jurídicamente en el derecho de cobro de impuestos, derechos, productos, aprovechamientos y otros ingresos por parte de los entes públicos. El gasto devengado, es el momento contable que refleja el reconocimiento de una obligación de pago a favor de terceros por la recepción de conformidad de bienes, servicios y obra pública contratados; así como de las obligaciones que derivan de tratados, leyes, decretos, resoluciones y sentencias definitivas.

9. Valuación

Todos los eventos que afecten económicamente al ente público deben ser cuantificados en términos monetarios y se registraran al costo histórico o al valor económico más objetivo registrándose en moneda nacional.

10. Dualidad Económica

El ente público debe reconocer en la contabilidad, la representación de las transacciones y algún otro evento que afecte su situación financiera, composición por los recursos asignados para el logro de sus fines y por sus fuentes, conforme a los derechos y obligaciones.

11. Consistencia

Ante la existencia de operaciones similares en un ente público, debe corresponder un mismo tratamiento contable, el cual debe permanecer a través del tiempo, en tanto no cambie la esencia económica de las operaciones.

POLITICAS DE CONTABILIDAD SIGNIFICATIVAS

Este Instituto realizo únicamente la actualización de los activos fijos en base al valor histórico y de mercado.

Este Instituto no realiza operaciones que impliquen el pago en moneda extranjera.

No se tiene inversiones en acciones de compañías subsidiarias y asociados.

Este Instituto no vende ni transforma inventarios.

Beneficios a empleados sindicalizados. Los pagos basados en antigüedad o que pueden tener derechos, los empleados en caso de retiro voluntario, separación o muerte, de acuerdo a las condiciones de trabajo, se registran como egresos en el año en que se vuelven exigibles y se pagan. Por decreto las obligaciones por jubilaciones están a cargo del Instituto Mexicano del Seguro Social.

Provisiones. No se tienen identificados conceptos o hechos respecto de los cuales sea necesario el registro de provisiones adicionales a las registradas.

Reservas. No se tienen identificados concepto o hechos respecto de los cuales sea necesario el registro de reservas.

A partir del 2012 los principales cambios aplicados a las políticas contables son los siguientes:

El reconocimiento del ingreso y el gasto devengado, considerando las reformas a las normas y metodologías emitidas por el CONAC.

El registro en cuentas de orden presupuestales, de los momentos contables del ingreso y el gasto.

El registro en el gasto de los bienes muebles cuyo costo de adquisición no exceda de 35 salarios mínimos del Distrito Federal.

POSICION EN MONEDA EXTRANJERA Y PROTECCION DE RIESGO CAMBIARIO

No se realizan operaciones en moneda extranjera, por lo que no se tienen obligaciones o derechos de esa naturaleza.

REPORTE ANALITICO DEL ACTIVO

El activo está registrado a costo histórico sin que a la fecha se apliquen porcentajes de depreciación.

Este Instituto no ha aplicado porcentajes de depreciación.

Este Instituto no capitalizo gastos financieros, o de investigación y desarrollo

Este Instituto no cuenta con inversiones financieras de las cuales se deriven riesgos por tipo de cambio y tasas de interés

Este Instituto no realizo construcción de bienes inmuebles durante el ejercicio.

Actualmente no se cuenta con circunstancias de carácter significativo que afecten al activo tales como bienes en garantía, señalados en embargos, litigios, títulos de inversiones entregados en garantías, baja significativa del valor de inversiones financieras.

No se ha realizado desmantelamiento de activos.

Las políticas para la administración de activos se realizan de acuerdo a los procedimientos emitidos por la Dirección de Patrimonio dependiente de la Secretaría de Administración.

FIDEICOMISOS, MANDATOS Y ANALOGOS

Este Instituto no realiza operaciones con fideicomisos, mandatos y análogos.

REPORTE DE RECAUDACION

Este Instituto no realiza ningún tipo de recaudación, todo ingreso es recaudado por la Secretaría de Finanzas.

INFORMACION SOBRE LA DEUDA Y EL REPORTE ANALITICO DE LA DEUDA

No aplica

CALIFICACIONES OTORGADAS

Este Instituto no realizo operaciones sujetas a calificación crediticia

PROCESO DE MEJORA

PRINCIPALES POLITICAS DE CONTROL INTERNO

OPERATIVO

Documentar expedientes para la planeación y operación de los programas de inversión para la infraestructura y equipamiento de espacios educativos.
Supervisar lo planeado contra lo ejecutado.
Soporte documental de la entrega recepción de las obras.

ADMINISTRATIVO

Selección del personal adecuado para cada una de las áreas.
Revisión mensual de los Estados Financieros.
Análisis de los costos de materiales y servicios para la operatividad de este Instituto, tomando en consideración medidas de austeridad.
Revisión que los recursos se destinen al fin establecido.
Resguardo de bienes.
Expediente de personal.

EVENTOS POSTERIORES AL CIERRE

Este Instituto cuenta con un refrendo en obra pública en obra y equipamiento por 32 mdp, que será ejercido en el presente ejercicio.

PARTES RELACIONADAS

Este Instituto opera a través de sus Secretarías Normativas que influyen en la toma de decisiones operativas y financieras siendo las siguientes:
Secretaría de las Infraestructuras y Ordenamiento Territorial Sustentable
Secretaría de Finanzas
Secretaría de Administración

RESPONSABILIDAD SOBRE LA PRESENTACION RAZONABLE DE LOS ESTADOS FINANCIEROS

La elaboración y presentación de la información financiera es asumida por las autoridades actuales.

Declaramos bajo protesta de decir verdad que la información contenida en el presente documento es veraz, analítica y razonablemente correctos, fundamentada bajo los principios de contabilidad generalmente aceptados.

ARQ. MARIO BUSTILLO CACHO
DIRECTOR GENERAL

L.A. ROCIO ESMERALDA SORIANO CERNA
DIRECTORA ADMINISTRATIVA

ESTADO ANALITICO DE INGRESOS PRESUPUESTARIOS

Rubro de Ingresos	Estimado	Ampliaciones y Reducciones	Modificado	Devengado	Recaudado	Diferencia
	(1)	(2)	(3=1+2)	(4)	(5)	(6=3-4)
Impuestos						
Contribuciones de Mejoras						
Derechos						
Productos						
Corriente						
Capital						
Aprovechamientos						
Corriente						
Capital						
Ingresos por Ventas de Bienes y Servicios						
Contribuciones no Comprendidas en las Fracciones de la Ley de Ingresos Causados en Ejercicios Fiscales Anteriores Pendientes de Liquidación o Pago						
Participaciones y Aportaciones						
Transferencias, Asignaciones, Subsidios y Otras Ayudas	33,885,839.00	584,681,313.97	618,567,152.97	398,747,935.43	242,899,063.88	219,819,217.54
Otros Ingresos						
TOTAL	**33,885,839.00**	**584,681,313.97**	**618,567,152.97**	**398,747,935.43**	**242,899,063.88**	**219,819,217.54**
				Ingresos excedentes		**219,819,217.54**

Estado Analítico de Ingresos Por Fuente de Financiamiento	Estimado	Ampliaciones y Reducciones	Modificado	Devengado	Recaudado	Diferencia
	(1)	(2)	(3=1+2)	(4)	(5)	(6=3-4)
Ingresos del Gobierno	33,885,839.00	584,681,313.97	618,567,152.97	398,747,935.43	242,899,063.88	219,819,217.54
Impuestos						
Contribuciones de Mejoras						
Derechos						
Productos						
Corriente						
Capital						
Aprovechamientos						
Corriente						
Capital						
Contribuciones no Comprendidas en las Fracciones de la Ley de Ingresos Causados en Ejercicios Fiscales Anteriores Pendientes de Liquidación o Pago						
Participaciones y Aportaciones						
Transferencias, Asignaciones, Subsidios y Otras Ayudas	33,885,839.00	584,681,313.97	618,567,152.97	398,747,935.43	242,899,063.88	219,819,217.54
Otros Ingresos						
Ingresos de Organismos y Empresas						
Cuotas y Aportaciones de Seguridad Social						
Ingresos por Ventas de Bienes y Servicios						
Transferencias, Asignaciones, Subsidios y Otras Ayudas						
Ingresos derivados de financiamiento						
Ingresos derivados de financiamiento						
TOTAL	33,885,839.00	584,681,313.97	618,567,152.97	398,747,935.43	242,899,063.88	219,819,217.54
				Ingresos excedentes		**219,819,217.54**

CUENTA PUBLICA 2018

ESTADO ANALITICO DEL EJERCICIO DEL PRESUPUESTO DE EGRESOS

CLASIFICACION POR OBJETO DEL GASTO (CAPITULO-CONCEPTO)

ENERO-DICIEMBRE

Cve	Concepto	Aprobado 1	Ampliaciones / Reducciones	Modificado 3 = (1+2)	Devengado 4	Pagado 5	Subejercicio 6 = (3-4)
532	**INSTITUTO OAXAQUEÑO CONSTRUCTOR DE INFRAESTRUCTURA FÍSICA EDUCATIVA**						
4	**TRANSFERENCIAS, ASIGNACIONES, SUBSIDIOS Y OTRAS AYUDAS**	**33,885,839.00**	**9,562,346.47**	**43,448,185.47**	**43,360,079.72**	**34,992,771.06**	**88,105.75**
1	TRANSFERENCIAS INTERNAS Y ASIGNACIONES AL SECTOR PÚBLICO	33,885,839.00	9,562,346.47	43,448,185.47	43,360,079.72	34,992,771.06	88,105.75
5	**BIENES MUEBLES, INMUEBLES E INTANGIBLES**	**0.00**	**0.00**	**0.00**	**0.00**	**0.00**	**0.00**
1	MOBILIARIO Y EQUIPO DE ADMINISTRACIÓN	0.00	0.00	0.00	0.00	0.00	0.00
2	MOBILIARIO Y EQUIPO EDUCACIONAL Y RECREATIVO	0.00	0.00	0.00	0.00	0.00	0.00
6	**INVERSIÓN PÚBLICA**	**0.00**	**575,118,967.50**	**575,118,967.50**	**355,387,855.71**	**207,906,292.82**	**219,731,111.79**
1	OBRA PÚBLICA EN BIENES DE DOMINIO PÚBLICO	0.00	575,118,967.50	575,118,967.50	355,387,855.71	207,906,292.82	219,731,111.79
2	OBRA PÚBLICA EN BIENES PROPIOS	0.00	0.00	0.00	0.00	0.00	0.00
3	PROYECTOS PRODUCTIVOS Y ACCIONES DE FOMENTO	0.00	0.00	0.00	0.00	0.00	0.00
	TOTAL DEPENDENCIA / ENTIDAD	**33,885,839.00**	**584,681,313.97**	**618,567,152.97**	**398,747,935.43**	**242,899,063.88**	**219,819,217.54**

CUENTA PUBLICA 2018

ESTADO ANALITICO DEL EJERCICIO DEL PRESUPUESTO DE EGRESOS

CLASIFICACION ECONOMICA (POR TIPO DE GASTO)

ENERO-DICIEMBRE

Cve	Concepto	Aprobado 1	Ampliaciones / Reducciones	Modificado 3 = (1+2)	Devengado 4	Pagado 5	Subejercicio 6 = (3-4)
532	**INSTITUTO OAXAQUEÑO CONSTRUCTOR DE INFRAESTRUCTURA FÍSICA EDUCATIVA**						
1	GASTO CORRIENTE	33,885,839.00	9,562,346.47	43,448,185.47	43,360,079.72	34,992,771.06	88,105.75
2	GASTO DE CAPITAL	0.00	575,118,967.50	575,118,967.50	355,387,855.71	207,906,292.82	219,731,111.79
	TOTAL DEPENDENCIA / ENTIDAD:	**33,885,839.00**	**584,681,313.97**	**618,567,152.97**	**398,747,935.43**	**242,899,063.88**	**219,819,217.54**

CUENTA PUBLICA 2018
ESTADO ANALITICO DEL EJERCICIO DEL PRESUPUESTO DE EGRESOS
CLASIFICACION ADMINISTRATIVA
ENERO-DICIEMBRE

Cve	C o n c e p t o	Aprobado 1	Ampliaciones / Reducciones	Modificado 3 = (1+2)	Devengado 4	Pagado Transferido 5	Subejercicio 6 = (3-4)
5	**ORGANISMOS PÚBLICOS DESCENTRALIZADOS**	**33,885,839.00**	**584,681,313.97**	**618,567,152.97**	**398,747,935.43**	**242,899,063.88**	**219,819,217.54**
32	INSTITUTO OAXAQUEÑO CONSTRUCTOR DE INFRAESTRUCTURA FÍSICA EDUCATIVA	33,885,839.00	584,681,313.97	618,567,152.97	398,747,935.43	242,899,063.88	219,819,217.54
	TOTAL DEL GASTO:	**33,885,839.00**	**584,681,313.97**	**618,567,152.97**	**398,747,935.43**	**242,899,063.88**	**219,819,217.54**

CUENTA PUBLICA 2018

ESTADO ANALITICO DEL EJERCICIO DEL PRESUPUESTO DE EGRESOS

CLASIFICACION FUNCIONAL (FINALIDAD Y FUNCION)

ENERO-DICIEMBRE

Cve	Concepto	Aprobado 1	Ampliaciones / Reducciones	Modificado 3 = (1+2)	Devengado 4	Pagado 5	Subejercicio 6 = (3-4)
532	**INSTITUTO OAXAQUEÑO CONSTRUCTOR DE INFRAESTRUCTURA FÍSICA EDUCATIVA**						
2	**DESARROLLO SOCIAL**	**33,885,839.00**	**584,681,313.97**	**618,567,152.97**	**398,747,935.43**	**242,899,063.88**	**219,819,217.54**
5	EDUCACIÓN	33,885,839.00	584,681,313.97	618,567,152.97	398,747,935.43	242,899,063.88	219,819,217.54
	TOTAL DEPENDENCIA / ENTIDAD	**33,885,839.00**	**584,681,313.97**	**618,567,152.97**	**398,747,935.43**	**242,899,063.88**	**219,819,217.54**

ENDEUDAMIENTO NETO

DEL 1° DE ENERO AL 31 DE DICIEMBRE DE 2018

(Pesos)

NO APLICA

Identificación de Crédito o Instrumento	Contratación/Colocación	Amortización	Endeudamiento Neto
	A	B	C = A - B
Creditos Bancarios			
			0
			0
			0
			0
			0
			0
			0
			0
			0
Total Créditos Bancarios	0	0	0

Otros Instrumentos de Deuda			
			0
			0
			0
			0
			0
			0
			0
			0
			0
Total Otros Instrumentos de Deuda	0	0	0

TOTAL	0	0	0

INTERESES DE LA DEUDA

DEL 1° DE ENERO AL 31 DE DICIEMBRE DE 2018

(Pesos)

Identificación de Crédito o Instrumento	Devengado	Pagado
Créditos Bancarios		
Total de intereses de Créditos Bancarios	0	0
Otros Instrumentos de Deuda		
Total de intereses de Otros Instrumentos de Deuda	0	0
TOTAL	0	0

NO APLICA

INDICADORES DE POSTURA FISCAL

DEL 1° DE ENERO AL 31 DE DICIEMBRE DE 2018

(Pesos)

Concepto	Estimado	Devengado	Pagado [3]
I. Ingresos Presupuestarios (I=1+2)	0	0	0
1. Ingresos del Gobierno de la Entidad Federativa [1]			
2. Ingresos del Sector Paraestatal [1]			
II. Egresos Presupuestarios (II=3+4)	0	0	0
3. Egresos del Gobierno de la Entidad Federativa [2]			
4. Egresos del Sector Paraestatal [2]			
III. Balance Presupuestario (Superávit o Déficit) (III = I - II)	0	0	0

NO APLICA

Concepto	Estimado	Devengado	Pagado [3]
III. Balance Presupuestario (Superávit o Déficit)	0	0	0
IV. Intereses, Comisiones y Gastos de la Deuda			
V. Balance Primario (Superávit o Déficit) (V= III - IV)	**0**	**0**	**0**

Concepto	Estimado	Devengado	Pagado [3]
A. Financiamiento			
B. Amortización de la deuda			
C. Endeudamiento ó desendeudamiento (C = A - B)	0	0	0

1. Los Ingresos que se presentan son los ingresos presupuestarios totales sin incluir los ingresos por financiamientos. Los Ingresos del Gobierno de la Entidad Federativa corresponden a los del Poder Ejecutivo, Legislativo Judicial y Autónomos
2. Los egresos que se presentan son los egresos presupuestarios totales sin incluir los egresos por amortización. Los egresos del Gobierno de la Entidad Federativa corresponden a los del Poder Ejecutivo, Legislativo, Judicial y Órganos Autónomos

3. Para Ingresos se reportan los ingresos recaudados; para egresos se reportan los egresos pagados

CUENTA PUBLICA 2018

ESTADO ANALITICO DEL EJERCICIO DEL PRESUPUESTO DE EGRESOS

RESUMEN POR PROGRAMA PRESUPUESTARIO

ENERO-DICIEMBRE

Concepto	Aprobado 1	Ampliaciones / Reducciones	Modificado 3 = (1+2)	Devengado 4	Pagado 5	Subejercicio 6 = (3-4)
5 ORGANISMOS PÚBLICOS DESCENTRALIZADOS	**33,885,839.00**	**584,681,313.97**	**618,567,152.97**	**398,747,935.43**	**242,899,063.88**	**219,819,217.54**
32 INSTITUTO OAXAQUEÑO CONSTRUCTOR DE INFRAESTRUCTURA FÍSICA EDUCATIVA	**33,885,839.00**	**584,681,313.97**	**618,567,152.97**	**398,747,935.43**	**242,899,063.88**	**219,819,217.54**
1 PROGRAMAS	**33,885,839.00**	**584,681,313.97**	**618,567,152.97**	**398,747,935.43**	**242,899,063.88**	**219,819,217.54**
2 DESEMPEÑO DE LAS FUNCIONES	33,885,839.00	584,681,313.97	618,567,152.97	398,747,935.43	242,899,063.88	219,819,217.54
TOTAL GENERAL	**33,885,839.00**	**584,681,313.97**	**618,567,152.97**	**398,747,935.43**	**242,899,063.88**	**219,819,217.54**

MATRÍZ DE INDICADORES PARA RESULTADOS
EJERCICIO FISCAL 2018 TRIMESTRE: OCTUBRE-DICIEMBRE
REPORTE DE SEGUIMIENTO

Oaxaca
JUNTOS CONSTRUIMOS EL CAMBIO
Gobierno del Estado

DATOS DEL PROGRAMA

PROGRAMA127 INCREMENTO DE LA OFERTA EDUCATIVA SUPERIOR

UR Responsable:	122	COORDINACIÓN GENERAL DE EDUCACIÓN MEDIA SUPERIOR Y SUPERIOR, CIENCIA Y TECNOLOGÍA	UR's Participantes	106	SECRETARÍA DE LAS INFRAESTRUCTURAS Y EL ORDENAMIENTO TERRITORIAL SUSTENTABLE
UR's Participantes	514	COMISIÓN ESTATAL PARA LA PLANEACIÓN DE LA EDUCACIÓN SUPERIOR		532	INSTITUTO OAXAQUEÑO CONSTRUCTOR DE INFRAESTRUCTURA FÍSICA EDUCATIVA
	535	INSTITUTO TECNOLÓGICO SUPERIOR DE SAN MIGUEL EL GRANDE		536	INSTITUTO TECNOLÓGICO SUPERIOR DE TEPOSCOLULA
	538	NOVAUNIVERSITAS		542	UNIVERSIDAD DE CHALCATONGO
	543	UNIVERSIDAD DE LA CAÑADA		544	UNIVERSIDAD DE LA COSTA
	545	UNIVERSIDAD DE LA SIERRA JUÁREZ		546	UNIVERSIDAD DE LA SIERRA SUR
	547	UNIVERSIDAD DEL ISTMO		548	UNIVERSIDAD DEL MAR
	549	UNIVERSIDAD DEL PAPALOAPAN		550	UNIVERSIDAD TECNOLÓGICA DE LA MIXTECA
	551	UNIVERSIDAD TECNOLÓGICA DE LA SIERRA SUR DE OAXACA		552	UNIVERSIDAD TECNOLÓGICA DE LOS VALLES CENTRALES

ALINEACIÓN

PLAN ESTATAL DE DESARROLLO
EJE: OAXACA INCLUYENTE CON EL DESARROLLO SOCIAL **TEMA:** EDUCACIÓN **OBJETIVO:** AMPLIAR Y DIVERSIFICAR LA OFERTA DE EDUCACIÓN SUPERIOR EN OAXACA PARA ATENDER LA DEMANDA DE MANERA ACCESIBLE Y CON EQUIDAD.

SECTOR: EDUCACI?N **SUBSECTOR:** EDUCACIÓN SUPERIOR, CIENCIA Y TECNOLOGÍA

INDICADORES PARA RESULTADOS

NIVEL	RESUMEN NARRATIVO	INDICADOR 1.NOMBRE 2. FÓRMULA DE CÁLCULO 3. TIPO 4.DIMENSIÓN 5.FRECUENCIA 6.SENTIDO 7.AVANCE	MEDIOS DE VERIFICACIÓN	SUPUESTOS
FIN	AMPLIAR Y DIVERSIFICAR LA OFERTA DE EDUCACIÓN SUPERIOR EN OAXACA PARA ATENDER LA DEMANDA DE MANERA ACCESIBLE Y CON EQUIDAD.	1 - GRADO PROMEDIO DE ESCOLARIDAD 2 - LA TASA DE CRECIMIENTO SE CALCULA DIVIDIENDO (LA MATRICULA DE NUEVO INGRESO A LA EDUCACIÓN SUPERIOR/TOTAL DE EGRESADOS DE EDUCACIÓN SUPERIOR DEL CICLO ANTERIOR)*100 3 - ESTRATÉGICO 4 - EFICACIA 5 - ANUAL 6 - ASCENDENTE 7 - PROGRAMADO 7.6000	HTTP://PLANEACION.SEP.GOB.MX/ESTADISTICAEINDICADORES.ASPX	LAS CONDICIONES SOCIALES ECONóMICAS Y METEOROLóGICAS SE MANTIENEN ESTABLES
PROPÓSITO	INSTITUCIONES DE EDUCACIÓN SUPERIOR CONSTRUIDAS, EQUIPADAS Y REPARADAS PARA EL OFRECIMIENTO DE NUEVAS MODALIDADES Y NUEVOS PROGRAMAS EDUCATIVOS QUE ATIENDAN LA DEMANDA DE SERVICIOS EDUCATIVOS DE JÓVENES OAXAQUEÑOS.	1 - PORCENTAJE DE COBERTURA EN EDUCACIÓN SUPERIOR 2 - (MATRICULA TOTAL DE EDUCACION SUPERIOR / POBLACION DEL GRUPO DE EDAD DE 18 A 22 AÑOS) * 100 3 - ESTRATÉGICO 4 - EFICACIA 5 - ANUAL 6 - ASCENDENTE 7 - PROGRAMADA 400000.0000	Reporte de indicadores nacionales de la Secretaría de Educación Pública http://planeacion.sep.gob.mx/estadisticaeindicadores.aspx	QUE LA POBLACIóN DEL GRUPO DE EDAD ABANDONE SUS ESTUDIOS DE EDUCACIóN SUPERIOR

MATRÍZ DE INDICADORES PARA RESULTADOS
EJERCICIO FISCAL 2018 TRIMESTRE: OCTUBRE-DICIEMBRE
REPORTE DE SEGUIMIENTO



NIVEL	RESUMEN NARRATIVO	INDICADOR 1.NOMBRE 2. FÓRMULA DE CÁLCULO 3. TIPO 4.DIMENSIÓN 5.FRECUENCIA 6.SENTIDO 7.AVANCE	MEDIOS DE VERIFICACIÓN	SUPUESTOS
COMPONENTE 01	INSTITUCIÓN DE EDUCACIÓN SUPERIOR ACORDE A LA VOCACIÓN REGIONAL CREADA PARA ATENDER LA DEMANDA EN ZONAS CON DÉFICIT DE ATENCIÓN	1 - PORCENTAJE DE INSTITUCIONES DE EDUCACIÓN SUPERIOR ACORDES A LAS VOCACIONES REGIONALES CREADAS PARA ATENDER LA DEMANDA EN ZONAS CON DÉFICIT DE ATENCIÓN 2 - (NÚMERO DE INSTITUCIONES DE EDUCACIÓN SUPERIOR ACORDES A LAS VOCACIONES REGIONALES CREADAS PARA ATENDER LA DEMANDA EN ZONAS CON DÉFICIT DE ATENCIÓN REALIZADA/ NÚMERO DE INSTITUCIONES DE EDUCACIÓN SUPERIOR ACORDES A LAS VOCACIONES REGIONALES CREADAS PARA ATENDER LA DEMANDA EN ZONAS CON DÉFICIT DE ATENCIÓN PROGRAMADAS) *100 3 - GESTIÓN 4 - EFICACIA 5 - SEMESTRAL 6 - ASCENDENTE 7. VARIABLES DEL INDICADOR INSTITUCIONES DE EDUCACIÓN SUPERIOR ACORDES A LAS VOCACIONES REGIONALES CREADAS PARA ATENDER LA DEMANDA EN ZONAS CON DÉFICIT DE ATENCIÓN UR PROGRAMADA ACTUALIZADA ALCANZADA %ALCANZADO 122 ----- 6.00 6.00 0.00 nan % 514 ----- 6.00 6.00 0.00 nan %	UR 514 CONVOCATORIA DE LA SES, AVALES EMITIDOS, MINUTA DE LA REUNION QUE SE ENCUENTRAN EN LA DIRECCIÓN DE PLANEACIÓN Y EVALUACIÓN UR 514 ESTUDIOS DE PREFACTIBILIDAD QUE SE ENCUENTRAN EN EL DEPARTAMENTO DE PROMOCIÓN Y DESARROLLO. UR 514 ESTUDIOS-DIAGNÓSTICO DE DEMANDA DE EDUCACIÓN SUPERIOR REGIONAL QUE SE ENCUENTRAN EN EL DEPARTAMENTO DE PROMOCIÓN Y DESARROLLO. UR 122 Decreto de creación, convenio de colaboración, acuerdo de Reconocimiento de Validez Oficial que se encuentra en la Dirección de Educación Superior	UR 514 QUE EXISTAN LAS CONDICIONES PARA LA APERTURA DE NUEVAS INSTITUCIONES DE EDUCACIóN SUPERIOR UR 122 QUE LOS PARTICULARES SOLICITEN SU RVOE EN LA SEP
ACTIVIDAD 1	ESTUDIO DE PREFACTIBILIDAD ELABORADO Y ESTUDIO DE FACTIBILIDAD REVISADO	1 - PORCENTAJE DE ESTUDIOS DE PRE FACTIBILIDAD ELABORADOS 2 - [(ESTUDIOS DE PRE FACTIBILIDAD ELABORADOS / ESTUDIOS DE PRE FACTIBILIDAD PROGRAMADOS)*100] 3 - GESTIÓN 4 - EFICACIA 5 - TRIMESTRAL 6 - ASCENDENTE 7. VARIABLES DEL INDICADOR *-NÚMERO DE ESTUDIOS DE PREFACTIBILIDAD ELABORADOS Y ESTUDIOS DE FACTIBILIDAD REVISADOS-* UR PROGRAMADA ACTUALIZADA ALCANZADA %ALCANZADO 514 ----- 12.00 12.00 4.00 33.33 %	UR 514 ESTUDIOS DE PREFACTIBILIDAD QUE SE ENCUENTRAN EN EL DEPARTAMENTO DE PROMOCIÓN Y DESARROLLO.	UR 514 QUE EL SOLICITANTE REALICE EL TRáMITE ANTE LA AUTORIDAD EDUCATIVA FEDERAL.
ACTIVIDAD 2	ESTUDIO-DIAGNÓSTICO POR REGIÓN SOBRE DEMANDA DE EDUCACIÓN SUPERIOR ELABORADO	1 - PORCENTAJE DE ESTUDIOS- DIAGNÓSTICO POR REGIÓN ELABORADOS 2 - [(ESTUDIOS-DIAGNÓSTICO POR REGIÓN DE DEMANDA DE EDUCACIÓN SUPERIOR ELABORADOS/ ESTUDIOS- DIAGNÓSTICO DE DEMANDA DE EDUCACIÓN SUPERIOR POR REGIÓN PROGRAMADOS)*100] 3 - GESTIÓN 4 - EFICACIA 5 - TRIMESTRAL 6 - ASCENDENTE 7. VARIABLES DEL INDICADOR *-NÚMERO DE ESTUDIOS-DIAGNÓSTICO POR REGIÓN SOBRE DEMANDA DE EDUCACIÓN SUPERIOR ELABORADOS-* UR PROGRAMADA ACTUALIZADA ALCANZADA %ALCANZADO 514 ----- 2.00 4.00 4.00 100.00 %	UR 514 ESTUDIOS-DIAGNÓSTICO DE DEMANDA DE EDUCACIÓN SUPERIOR REGIONAL QUE SE ENCUENTRAN EN EL DEPARTAMENTO DE PROMOCIÓN Y DESARROLLO.	UR 514 QUE SE RECIBAN PETICIONES PARA NUEVOS SERVICIOS DE EDUCACIóN SUPERIOR.

MATRÍZ DE INDICADORES PARA RESULTADOS
EJERCICIO FISCAL 2018 TRIMESTRE: OCTUBRE-DICIEMBRE
REPORTE DE SEGUIMIENTO



NIVEL	RESUMEN NARRATIVO	INDICADOR	MEDIOS DE VERIFICACIÓN	SUPUESTOS
ACTIVIDAD 3	AVAL DE PROYECTO PARA FONDO CONCURSABLE	1 - PORCENTAJE DE AVALES EMITIDOS 2 - (AVALES EMITIDOS/AVALES SOLICITADOS)*100 3 - GESTIÓN 4 - EFICACIA 5 - TRIMESTRAL 6 - ASCENDENTE 7. VARIABLES DEL INDICADOR *-NÚMERO DE AVAL DE PROYECTOS PARA FONDOS CONCURSABLES -* UR PROGRAMADA ACTUALIZADA ALCANZADA %ALCANZADO 514 ----- 12.00 12.00 4.00 33.33 %	UR 514 CONVOCATORIA DE LA SES, AVALES EMITIDOS, MINUTA DE LA REUNION QUE SE ENCUENTRAN EN LA DIRECCIÓN DE PLANEACIÓN Y EVALUACIÓN	UR 514 QUE LA SUBSECRETARIA DE EDUCACIóN SUPERIOR EMITA CONVOCATORIAS DIFERENTES DE FONDOS CONCURSABLES

MATRÍZ DE INDICADORES PARA RESULTADOS
EJERCICIO FISCAL 2018 TRIMESTRE: OCTUBRE-DICIEMBRE
REPORTE DE SEGUIMIENTO



NIVEL	RESUMEN NARRATIVO	INDICADOR 1.NOMBRE 2. FÓRMULA DE CÁLCULO 3. TIPO 4.DIMENSIÓN 5.FRECUENCIA 6.SENTIDO 7.AVANCE	MEDIOS DE VERIFICACIÓN	SUPUESTOS
ACTIVIDAD 2	ESPACIO EDUCATIVO EN NIVEL SUPERIOR CONSTRUIDO	1 - PORCENTAJE DE ESPACIOS EDUCATIVOS EN EL NIVEL SUPERIOR CONSTRUIDOS 2 - (ESPACIOS EDUCATIVOS EN EL NIVEL SUPERIOR CONSTRUIDOS / ESPACIOS EDUCATIVOS EN EL NIVEL SUPERIOR PROGRAMADOS A CONSTRUIR) *100 3 - GESTIÓN 4 - EFICACIA 5 - TRIMESTRAL 6 - ASCENDENTE 7. VARIABLES DEL INDICADOR *-NÚMERO DE ESPACIOS EDUCATIVOS EN NIVEL SUPERIOR CONSTRUIDOS-* UR PROGRAMADA ACTUALIZADA ALCANZADA %ALCANZADO 106 ----- 381.57 381.57 4.00 1.05 %	UR 536 REPORTES DE OBRA QUE SE ENCUENTRAN EN EL DEPARTAMENTO DE PLANEACION, PROGRAMACION Y EVALUACION, DIRECCION GENERAL Y SUBDIRECCION DE SERVICIOS ADMINISTRATIVOS UR 542 REPORTES DE OBRA QUE SE ENCUENTARN EN EL DEPARTAMENTO DE PROYECTOS, CONSTRUCCIÓN Y MANTENIMIENTO UR 544 REPORTES DE OBRA QUE SE ENCUENTARN EN EL DEPARTAMENTO DE PROYECTOS, CONSTRUCCIÓN Y MANTENIMIENTO UR 546 REPORTES DE OBRA QUE SE ENCUENTARN EN EL DEPARTAMENTO DE PROYECTOS, CONSTRUCCIÓN Y MANTENIMIENTO UR 550 REPORTES DE OBRA QUE SE ENCUENTARN EN EL DEPARTAMENTO DE PROYECTOS, CONSTRUCCIÓN Y MANTENIMIENTO UR 543 REPORTES DE OBRA QUE SE ENCUENTARN EN EL DEPARTAMENTO DE PROYECTOS, CONSTRUCCIÓN Y MANTENIMIENTO UR 549 REPORTES DE OBRA QUE SE ENCUENTARN EN EL DEPARTAMENTO DE PROYECTOS, CONSTRUCCIÓN Y MANTENIMIENTO UR 106 REPORTE TRIMESTRAL DISPONIBLE EN http://www.sinfra.oaxaca.gob.mx/wp-content/uploads/2018/10/1_TRIM_GESTION_DE_PROYECTOS.pdf UR 547 REPORTES DE OBRA QUE SE ENCUENTARN EN EL DEPARTAMENTO DE PROYECTOS, CONSTRUCCIÓN Y MANTENIMIENTO UR 545 REPORTES DE OBRA QUE SE ENCUENTARN EN EL DEPARTAMENTO DE PROYECTOS, CONSTRUCCIÓN Y MANTENIMIENTO	UR 536 LAS CONDICIONES SOCIALES, POLíTICAS, ECONóMICAS Y METEOROLóGICAS SE MANTIENEN ESTABLES UR 542 LAS CONDICIONES SOCIALES, POLITICAS, ECONOMICAS Y METEOROLÓGICAS SE MANTIENEN ESTABLES UR 544 LAS CONDICIONES SOCIALES, POLITICAS, ECONOMICAS Y METEOROLÓGICAS SE MANTIENEN ESTABLES UR 546 LAS CONDICIONES SOCIALES, POLITICAS, ECONOMICAS Y METEOROLÓGICAS SE MANTIENEN ESTABLES UR 550 LAS CONDICIONES SOCIALES, POLITICAS, ECONOMICAS Y METEOROLÓGICAS SE MANTIENEN ESTABLES UR 543 LAS CONDICIONES SOCIALES, POLITICAS, ECONOMICAS Y METEOROLÓGICAS SE MANTIENEN ESTABLES UR 549 LAS CONDICIONES SOCIALES, POLITICAS, ECONOMICAS Y METEOROLÓGICAS SE MANTIENEN ESTABLES UR 106 EXISTEN LAS CONDICIONES CLIMATICAS FAVORABLES PARA LLEVAR A CABO LA OBRA Y LAS CONDICIONES POLITICAS Y SOCIALES SE MANTIENEN ESTABLES. UR 547 LAS CONDICIONES SOCIALES, POLITICAS, ECONOMICAS Y METEOROLÓGICAS SE MANTIENEN ESTABLES UR 545 LAS CONDICIONES SOCIALES, POLITICAS, ECONOMICAS Y METEOROLÓGICAS SE MANTIENEN ESTABLES

MATRÍZ DE INDICADORES PARA RESULTADOS
EJERCICIO FISCAL 2018 TRIMESTRE: OCTUBRE-DICIEMBRE
REPORTE DE SEGUIMIENTO



NIVEL	RESUMEN NARRATIVO	INDICADOR 1.NOMBRE 2. FÓRMULA DE CÁLCULO 3. TIPO 4.DIMENSIÓN 5.FRECUENCIA 6.SENTIDO 7.AVANCE	MEDIOS DE VERIFICACIÓN	SUPUESTOS
		1 - PORCENTAJE DE BIBLIOTECAS CONSTRUIDAS 2 - (NUMERO DE BIBLIOTECAS CONSTRUIDAS/NUMERO DE BIBLIOTECAS PROGRAMADAS A CONSTRUIR)*100 3 - GESTIÓN 4 - EFICACIA 5 - TRIMESTRAL 6 - ASCENDENTE 7. VARIABLES DEL INDICADOR *-NUMERO DE BIBLIOTECAS CONSTRUIDAS-* UR PROGRAMADA ACTUALIZADA ALCANZADA %ALCANZADO 532 ----- 1.00 1.00 4.00 400.00 %		
		1 - PORCENTAJE DE OBRAS COMPLEMENTARIAS DE ESPACIOS EDUCATIVOS EN EL NIVEL SUPERIOR CONSTRUIDOS 2 - (METROS CUADRADOS DE OBRAS COMPLEMENTARIAS DE ESPACIOS EDUCATIVOS EN EL NIVEL SUPERIOR CONSTRUIDOS/METROS CUADRADOS DE OBRAS COMPLEMENTARIAS PROGRAMADAS A CONSTRUIR)*100 3 - GESTIÓN 4 - EFICACIA 5 - TRIMESTRAL 6 - ASCENDENTE 7. VARIABLES DEL INDICADOR *-METROS CUADRADOS DE OBRAS COMPLEMENTARIAS DE ESPACIOS EDUCATIVOS EN EL NIVEL SUPERIOR CONSTRUIDOS-* UR PROGRAMADA ACTUALIZADA ALCANZADA %ALCANZADO 546 ----- 518.00 518.00 4.00 0.77 %		
ACTIVIDAD 3	AMPLIACIÓN DE ESPACIO EDUCATIVO DE NIVEL SUPERIOR	1 - PORCENTAJE DE METROS CUADRADOS DE ESPACIOS EDUCATIVOS DE NIVEL SUPERIOR AMPLIADOS 2 - (METROS CUADRADOS DE ESPACIOS EDUCATIVOS DE NIVEL SUPERIOR AMPLIADOS / METROS CUADRADOS DE ESPACIOS EDUCATIVOS DE NIVEL SUPERIOR PROGRAMADOS)*100 3 - GESTIÓN 4 - EFICACIA 5 - TRIMESTRAL 6 - ASCENDENTE 7. VARIABLES DEL INDICADOR *-NÚMERO DE AMPLIACIÓN DE ESPACIOS EDUCATIVOS DE NIVEL SUPERIOR -* UR PROGRAMADA ACTUALIZADA ALCANZADA %ALCANZADO 548 ----- 1.51 1.51 4.00 264.87 %	UR 548 ACTA ENTREGA RECEPCIÓN, EMITIDO POR EL DEPARTAMENTO DE PROYECTOS, CONSTRUCCIÓN, SUPERVISIÓN Y MANTENIMIENTO. UR 550 ACTA ENTREGA RECEPCIÓN, EMITIDO POR EL DEPARTAMENTO DE PROYECTOS, CONSTRUCCIÓN, SUPERVISIÓN Y MANTENIMIENTO.	UR 548 LAS CONDICIONES SOCIALES, POLíTICAS, ECONóMICAS Y METEOROLóGICAS SE MANTIENEN ESTABLES UR 550 LAS CONDICIONES SOCIALES, POLíTICAS, ECONóMICAS Y METEOROLóGICAS SE MANTIENEN ESTABLES

MATRÍZ DE INDICADORES PARA RESULTADOS
EJERCICIO FISCAL 2018 TRIMESTRE: OCTUBRE-DICIEMBRE
REPORTE DE SEGUIMIENTO



NIVEL	RESUMEN NARRATIVO	INDICADOR 1.NOMBRE 2. FÓRMULA DE CÁLCULO 3. TIPO 4.DIMENSIÓN 5.FRECUENCIA 6.SENTIDO 7.AVANCE	MEDIOS DE VERIFICACIÓN	SUPUESTOS
		1 - PORCENTAJE DE METROS CUADRADOS DE ESPACIOS EDUCATIVOS DE NIVEL SUPERIOR AMPLIADOS 2 - (METROS CUADRADOS DE ESPACIOS EDUCATIVOS DE NIVEL SUPERIOR AMPLIADOS / METROS CUADRADOS DE ESPACIOS EDUCATIVOS DE NIVEL SUPERIOR PROGRAMADOS)*100 3 - GESTIÓN 4 - EFICACIA 5 - TRIMESTRAL 6 - ASCENDENTE 7. VARIABLES DEL INDICADOR *-METROS CUADRADOS DE ESPACIOS EDUCATIVOS DE NIVEL SUPERIOR AMPLIADOS-* UR PROGRAMADA ACTUALIZADA ALCANZADA %ALCANZADO 548 ----- 1.51 1.51 4.00 264.87 %550 ----- 244.00 244.00 4.00 1.64 %		
ACTIVIDAD 4	EQUIPAMIENTO DE ESPACIO EDUCATIVO EN EL NIVEL SUPERIOR	1 - PORCENTAJE DE LOTES EQUIPADOS 2 - (NUMERO DE LOTES EQUIPADOS / NUMERO DE LOTES)*100 3 - GESTIÓN 4 - EFICACIA 5 - TRIMESTRAL 6 - ASCENDENTE 7. VARIABLES DEL INDICADOR *-NUMERO DE LOTES EQUIPADOS-* UR PROGRAMADA ACTUALIZADA ALCANZADA %ALCANZADO 532 ----- 471.00 471.00 4.00 0.85 %	UR 532 HTTP://WWW.IOCIFED.OAXACA.GOB.MX/LEYTRA/INDEX.HTML REPORTE DE RESULTADOS LO EMITE LA DIRECCIÓN DE CONSTRUCCIÓN	UR 532 FENOMENOS NATURALES (SISMOS, HURACANES, LLUVIAS INTENSAS), ESTABILIDAD SOCIAL, DISPONIBILIDAD PRESUPUESTAL PARA GASTOS DE OPERACIÓN.

MATRÍZ DE INDICADORES PARA RESULTADOS
EJERCICIO FISCAL 2018 TRIMESTRE: OCTUBRE-DICIEMBRE
REPORTE DE SEGUIMIENTO

Oaxaca
JUNTOS CONSTRUIMOS EL CAMBIO
Gobierno del Estado

NIVEL	RESUMEN NARRATIVO	INDICADOR	MEDIOS DE VERIFICACIÓN	SUPUESTOS
COMPONENTE 03	ESPACIO EDUCATIVO EN NIVEL SUPERIOR REPARADO	1 - PORCENTAJE DE ESPACIO EDUCATIVO EN NIVEL SUPERIOR REPARADO 2 - (NÚMERO DE ESPACIO EDUCATIVO EN NIVEL SUPERIOR REPARADO PROGRAMADA / NÚMERO DE ESPACIO EDUCATIVO EN NIVEL SUPERIOR REPARADO REALIZADA) *100 3 - GESTIÓN 4 - EFICACIA 5 - SEMESTRAL 6 - ASCENDENTE 7. VARIABLES DEL INDICADOR ESPACIO EDUCATIVO EN NIVEL SUPERIOR REPARADO UR PROGRAMADA ACTUALIZADA ALCANZADA %ALCANZADO 106 ----- 0.00 1.00 0.00 nan % 532 ----- 5.00 5.00 0.00 nan % 535 ----- 1.00 1.00 0.00 nan % 536 ----- 50.00 50.00 0.00 nan % 544 ----- 0.00 1.00 0.00 nan % 550 ----- 3.00 3.00 0.00 nan %	UR 535 ACTA DE ENTREGA DE OBRA POR IOCIFED, REGUARDADO EN LA DIRECCIÓN GENERAL UR 550 ACTA ENTREGA RECEPCIÓN, EMITIDO POR EL DEPARTAMENTO DE PROYECTOS, CONSTRUCCIÓN Y MANTENIMIENTO. UR 532 REPORTA ÁREA TÉCNICA DEL IOCIFED UR 536 REPORTES DE MANTENIMIENTO PREVENTIVO Y CORRECTIVO QUE SE ENCUENTRA EN EL DEPARTAMENTO RECURSOS MATERIALES Y SERVICIOS GENERALES UR 544 ACTA ENTREGA RECEPCIÓN, EMITIDO POR EL DEPARTAMENTO DE PROYECTOS, CONSTRUCCIÓN Y MANTENIMIENTO. UR 543 ACTA ENTREGA RECEPCIÓN, EMITIDO POR EL DEPARTAMENTO DE PROYECTOS, CONSTRUCCIÓN Y MANTENIMIENTO.UR UR 549 ACTA ENTREGA RECEPCIÓN, EMITIDO POR EL DEPARTAMENTO DE PROYECTOS, CONSTRUCCIÓN Y MANTENIMIENTO. UR 106 REPORTE TRIMESTRAL DISPONIBLE EN http://www.sinfra.oaxaca.gob.mx/wp-content/uploads/2018/10/1_TRIM_GESTION_DE_PROYECTOS.pdf UR 106 REPORTE TRIMESTRAL DISPONIBLE EN http://www.sinfra.oaxaca.gob.mx/wp-content/uploads/2018/10/1_TRIM_GESTION_DE_PROYECTOS.pdf	UR 535 SUFICIENCIA DE RECURSOS POR PARTE DEL ESTADO Y LA FEDERACIÓN PARA LA REPARACIÓN DE EDIFICIOS UR 550 LAS CONDICIONES SOCIALES, POLÍTICAS, ECONóMICAS Y METEOROLóGICAS SE MANTIENEN ESTABLES UR 532 FENOMENOS NATURALES (SISMOS, HURACANES, LLUVIAS INTENSAS), ESTABILIDAD SOCIAL, DISPONIBILIDAD PRESUPUESTAL PARA GASTOS DE OPERACIÓN. UR 536 LAS CONDICIONES SOCIALES, POLÍTICAS, ECONóMICAS Y METEOROLóGICAS SE MANTIENEN ESTABLES UR 544 LAS CONDICIONES SOCIALES, POLÍTICAS, ECONóMICAS Y METEOROLóGICAS SE MANTIENEN ESTABLES UR 543 44 LAS CONDICIONES SOCIALES, POLÍTICAS, ECONóMICAS Y METEOROLóGICAS SE MANTIENEN ESTABLES UR 549 LAS CONDICIONES SOCIALES, POLÍTICAS, ECONóMICAS Y METEOROLóGICAS SE MANTIENEN ESTABLES UR 106 EXISTEN LAS CONDICIONES CLIMATICAS FAVORABLES PARA LLEVAR A CABO LAS OBRAS..
ACTIVIDAD 1	REPARACION DE ESPACIO EDUCATIVO	1 - PORCENTAJE DE ESPACIOS EDUCATIVOS REPARADOS 2 - (ESPACIOS EDUCATIVOS REPARADOS/ESPACIOS EDUCATIVOS PROGRAMADOS A REPARAR)*100 3 - GESTIÓN 4 - EFICACIA 5 - TRIMESTRAL 6 - ASCENDENTE 7. VARIABLES DEL INDICADOR *-NÚMERO DE ESPACIOS EDUCATIVOS REPARADOS-* UR PROGRAMADA ACTUALIZADA ALCANZADA %ALCANZADO 544 ----- 1.00 1.00 4.00 400.00 %	UR 544 ACTA ENTREGA RECEPCIÓN, EMITIDO POR EL DEPARTAMENTO DE PROYECTOS, CONSTRUCCIÓN Y MANTENIMIENTO.	UR 544 LAS CONDICIONES SOCIALES, POLÍTICAS, ECONóMICAS Y METEOROLóGICAS SE MANTIENEN ESTABLES

MATRÍZ DE INDICADORES PARA RESULTADOS
EJERCICIO FISCAL 2018 TRIMESTRE: OCTUBRE-DICIEMBRE
REPORTE DE SEGUIMIENTO



NIVEL	RESUMEN NARRATIVO	INDICADOR 1.NOMBRE 2. FÓRMULA DE CÁLCULO 3. TIPO 4.DIMENSIÓN 5.FRECUENCIA 6.SENTIDO 7.AVANCE	MEDIOS DE VERIFICACIÓN	SUPUESTOS
ACTIVIDAD 2	ESPACIO EDUCATIVO EN NIVEL SUPERIOR REPARADO	1 - PORCENTAJE DE ESPACIOS EDUCATIVOS REPARADOS 2 - (ESPACIOS EDUCATIVOS REPARADOS / ESPACIOS EDUCATIVOS PROGRAMADOS A REPARAR) * 100 3 - GESTIÓN 4 - EFICACIA 5 - TRIMESTRAL 6 - ASCENDENTE 7. VARIABLES DEL INDICADOR *-NÚMERO DE ESPACIOS EDUCATIVOS REPARADOS-* UR PROGRAMADA ACTUALIZADA ALCANZADA %ALCANZADO 532 ----- 1.00 1.00 4.00 400.00 %	UR 550 ACTA ENTREGA RECEPCIÓN, EMITIDO POR EL DEPARTAMENTO DE PROYECTOS, CONSTRUCCIÓN Y MANTENIMIENTO. UR 549 REPORTES DE OBRA QUE SE ENCUENTARN EN EL DEPARTAMENTO DE PROYECTOS, CONSTRUCCIÓN Y MANTENIMIENTO UR 543 REPORTES DE OBRA QUE SE ENCUENTrAN EN EL DEPARTAMENTO DE PROYECTOS, CONSTRUCCIÓN Y MANTENIMIENTO	UR 550 LAS CONDICIONES SOCIALES, POLíTICAS, ECONóMICAS Y METEOROLóGICAS SE MANTIENEN ESTABLES UR 549 LAS CONDICIONES SOCIALES, POLITICAS, ECONOMICAS Y METEOROLÓGICAS SE MANTIENEN ESTABLES UR 543 LAS CONDICIONES SOCIALES, POLITICAS, ECONOMICAS Y METEOROLÓGICAS SE MANTIENEN ESTABLES
		1 - PORCENTAJE DE ESPACIOS EDUCATIVOS REPARADOS 2 - (ESPACIOS EDUCATIVOS REPARADOS / ESPACIOS EDUCATIVOS PROGRAMADOS A REPARAR) * 100 3 - GESTIÓN 4 - EFICACIA 5 - TRIMESTRAL 6 - ASCENDENTE 7. VARIABLES DEL INDICADOR *-NÚMERO DE ESPACIOS EDUCATIVOS REPARADOS-* UR PROGRAMADA ACTUALIZADA ALCANZADA %ALCANZADO 532 ----- 1.00 1.00 4.00 400.00 %543 ----- 3.00 3.00 4.00 133.33 %		
		1 - PORCENTAJE DE ESPACIOS EDUCATIVOS REPARADOS 2 - (ESPACIOS EDUCATIVOS REPARADOS / ESPACIOS EDUCATIVOS PROGRAMADOS A REPARAR) * 100 3 - GESTIÓN 4 - EFICACIA 5 - TRIMESTRAL 6 - ASCENDENTE 7. VARIABLES DEL INDICADOR *-NÚMERO DE ESPACIOS EDUCATIVOS EN NIVEL SUPERIOR REPARADOS-* UR PROGRAMADA ACTUALIZADA ALCANZADA %ALCANZADO 532 ----- 1.00 1.00 4.00 400.00 %543 ----- 3.00 3.00 4.00 133.33 %550 ----- 1,138.00 1,138.00 4.00 0.35 %		

MATRÍZ DE INDICADORES PARA RESULTADOS
EJERCICIO FISCAL 2018 TRIMESTRE: OCTUBRE-DICIEMBRE
REPORTE DE SEGUIMIENTO



NIVEL	RESUMEN NARRATIVO	INDICADOR	MEDIOS DE VERIFICACIÓN	SUPUESTOS
		1.NOMBRE 2. FÓRMULA DE CÁLCULO 3. TIPO 4.DIMENSIÓN 5.FRECUENCIA 6.SENTIDO 7.AVANCE		
ACTIVIDAD 3	REPARACION DE ESPACIO EDUCATIVO ITSTE	1 - PORCENTAJE DE REPARACIÓN DE ESPACIOS EDUCATIVOS ITSTE 2 - (REPARACIóN DE ESPACIOS EDUCATIVOS ITSTE)/ (REPARACIóN DE ESPACIOS EDUCATIVOS ITSTE PROGRAMADOS)*100 3 - GESTIÓN 4 - EFICACIA 5 - TRIMESTRAL 6 - ASCENDENTE 7. VARIABLES DEL INDICADOR *-NÚMERO DE REPARACION DE ESPACIOS EDUCATIVOS ITSTE-* UR PROGRAMADA ACTUALIZADA ALCANZADA %ALCANZADO 536 ----- 50.00 50.00 4.00 8.00 %	UR 536 REPORTES DE MANTENIMIENTO PREVENTIVO Y CORRECTIVO QUE SE ENCUENTRA EN EL DEPARTAMENTO RECURSOS MATERIALES Y SERVICIOS GENERALES	UR 536 LAS CONDICIONES SOCIALES, POLíTICAS, ECONóMICAS Y METEOROLóGICAS SE MANTIENEN ESTABLES
ACTIVIDAD 4	REHABILITACION DE ESPACIOS EDUCATIVOS EN EL NIVEL SUPERIOR	1 - PORCENTAJE DE METROS CUADRADOS DE ESPACIO EDUCATIVO REHABILITADO 2 - (METROS CUADRADOS DE ESPACIO EDUCATIVO REHABILITADO / METROS CUADRADOS DE ESPACIO EDUCATIVO PROGRAMADO A REHABILITAR) * 100 3 - GESTIÓN 4 - EFICACIA 5 - TRIMESTRAL 6 - ASCENDENTE 7. VARIABLES DEL INDICADOR *-METROS CUADRADOS DE ESPACIO EDUCATIVO REHABILITADO-* UR PROGRAMADA ACTUALIZADA ALCANZADA %ALCANZADO 106 ----- 865.95 865.95 4.00 0.46 %	UR 106 REPORTE TRIMESTRAL DISPONIBLE EN http://www.sinfra.oaxaca.gob.mx/wp-content/uploads/2018/10/1_TRIM_GESTION_DE_PROYECTOS.pdf	UR 106 EXISTEN LAS CONDICIONES CLIMATICAS FAVORABLES PARA LLEVAR A CABO LAS OBRAS.

MATRÍZ DE INDICADORES PARA RESULTADOS
EJERCICIO FISCAL 2018 TRIMESTRE: OCTUBRE-DICIEMBRE
REPORTE DE SEGUIMIENTO



NIVEL	RESUMEN NARRATIVO	INDICADOR 1.NOMBRE 2. FÓRMULA DE CÁLCULO 3. TIPO 4.DIMENSIÓN 5.FRECUENCIA 6.SENTIDO 7.AVANCE	MEDIOS DE VERIFICACIÓN	SUPUESTOS
COMPONENTE 04	ESPACIO EDUCATIVO EN NIVEL SUPERIOR EQUIPADO	1 - PORCENTAJE DE ESPACIO EDUCATIVO EN NIVEL SUPERIOR EQUIPADO 2 - (NÚMERO DE ESPACIO EDUCATIVO EN NIVEL SUPERIOR EQUIPADO PROGRAMADA / NÚMERO DE ESPACIO EDUCATIVO EN NIVEL SUPERIOR EQUIPADO REALIZADA) *100 3 - GESTIÓN 4 - EFICACIA 5 - SEMESTRAL 6 - ASCENDENTE 7. VARIABLES DEL INDICADOR ESPACIO EDUCATIVO EN NIVEL SUPERIOR EQUIPADO UR PROGRAMADA ACTUALIZADA ALCANZADA %ALCANZADO 532 ----- 20.00 20.00 0.00 nan % 535 ----- 1.00 1.00 0.00 nan % 536 ----- 8.00 8.00 0.00 nan % 538 ----- 2.00 2.00 0.00 nan % 542 ----- 1.00 1.00 0.00 nan % 543 ----- 2.00 2.00 0.00 nan % 544 ----- 1.00 1.00 0.00 nan % 545 ----- 1.00 1.00 0.00 nan % 546 ----- 1.00 1.00 0.00 nan % 547 ----- 1.00 1.00 0.00 nan % 548 ----- 1.00 1.00 0.00 nan % 549 ----- 1.00 1.00 0.00 nan % 550 ----- 1.00 1.00 0.00 nan %	UR 535 ACTA DE ENTREGA DE EQUIPAMIENTO POR IOCIFED, REGUARDADO EN LA DIRECCIÓN GENERAL UR 549 CEDULA DE RESGUARDO DE BIENES MUEBLES EMITIDO POR EL SICIPO- DEPARTAMENTO DE RECURSOS MATERIALES UR 548 CEDULA DE RESGUARDO DE BIENES MUEBLES EMITIDO POR EL SICIPO- DEPARTAMENTO DE RECURSOS MATERIALES UR 550 CEDULA DE RESGUARDO DE BIENES MUEBLES EMITIDO POR EL SICIPO- DEPARTAMENTO DE RECURSOS MATERIALES UR 546 CEDULA DE RESGUARDO DE BIENES MUEBLES EMITIDO POR EL SICIPO- DEPARTAMENTO DE RECURSOS MATERIALES UR 538 CEDULA DE RESGUARDO DE BIENES MUEBLES EMITIDO POR EL SICIPO- DEPARTAMENTO DE RECURSOS MATERIALES UR 532 REPORTA ÁREA TÉCNICA DEL IOCIFED UR 536 ENTRADAS DE ALAMCEN Y FACTURAS DE EQUIPAMIENTO ADQUIRIDO, REQUISICIONES DE BIENES Y SERVICIOS AUTORIZADAS QUE SE ENCUENTRAN EN EL DEPARTAMENTO DE RECURSOS MATERIALES Y SERVICIOS GENERALES UR 547 CEDULA DE RESGUARDO DE BIENES MUEBLES EMITIDO POR EL SICIPO- DEPARTAMENTO DE RECURSOS MATERIALES UR 542 CEDULA DE RESGUARDO DE BIENES MUEBLES EMITIDO POR EL SICIPO- DEPARTAMENTO DE RECURSOS MATERIALES UR 544 CEDULA DE RESGUARDO DE BIENES MUEBLES EMITIDO POR EL SICIPO- DEPARTAMENTO DE RECURSOS MATERIALES UR 543 CEDULA DE RESGUARDO DE BIENES MUEBLES EMITIDO POR EL SICIPO- DEPARTAMENTO DE RECURSOS MATERIALE UR 545 CEDULA DE RESGUARDO DE BIENES MUEBLES EMITIDO POR EL SICIPO- DEPARTAMENTO DE RECURSOS MATERIALES	UR 535 SUFICIENCIA DE RECURSOS POR PARTE DEL ESTADO Y LA FEDERACIÓN PARA EL EQUIPAMIENTO DE EDIFICIOS UR 549 LAS CONDICIONES SOCIALES, POLÍTICAS, ECONóMICAS Y METEOROLóGICAS SE MANTIENEN ESTABLES UR 548 LAS CONDICIONES SOCIALES, POLÍTICAS, ECONóMICAS Y METEOROLóGICAS SE MANTIENEN ESTABLES UR 550 LAS CONDICIONES SOCIALES, POLÍTICAS, ECONóMICAS Y METEOROLóGICAS SE MANTIENEN ESTABLES UR 546 LAS CONDICIONES SOCIALES, POLÍTICAS, ECONóMICAS Y METEOROLóGICAS SE MANTIENEN ESTABLES UR 538 LAS CONDICIONES SOCIALES, POLÍTICAS, ECONóMICAS Y METEOROLóGICAS SE MANTIENEN ESTABLES UR 532 FENOMENOS NATURALES (SISMOS, HURACANES, LLUVIAS INTENSAS), ESTABILIDAD SOCIAL, DISPONIBILIDAD PRESUPUESTAL PARA GASTOS DE OPERACIÓN. UR 536 LAS CONDICIONES SOCIALES, POLÍTICAS, ECONóMICAS Y METEOROLóGICAS SE MANTIENEN ESTABLES UR 547 LAS CONDICIONES SOCIALES, POLÍTICAS, ECONóMICAS Y METEOROLóGICAS SE MANTIENEN ESTABLES UR 542 LAS CONDICIONES SOCIALES, POLÍTICAS, ECONóMICAS Y METEOROLóGICAS SE MANTIENEN ESTABLES UR 544 LAS CONDICIONES SOCIALES, POLÍTICAS, ECONóMICAS Y METEOROLóGICAS SE MANTIENEN ESTABLES UR 543 LAS CONDICIONES SOCIALES, POLÍTICAS, ECONóMICAS Y METEOROLóGICAS SE MANTIENEN ESTABLES UR 545 LAS CONDICIONES SOCIALES, POLÍTICAS, ECONóMICAS Y METEOROLóGICAS SE MANTIENEN ESTABLES

MATRÍZ DE INDICADORES PARA RESULTADOS
EJERCICIO FISCAL 2018 TRIMESTRE: OCTUBRE-DICIEMBRE
REPORTE DE SEGUIMIENTO

NIVEL	RESUMEN NARRATIVO	INDICADOR 1.NOMBRE 2. FÓRMULA DE CÁLCULO 3. TIPO 4.DIMENSIÓN 5.FRECUENCIA 6.SENTIDO 7.AVANCE	MEDIOS DE VERIFICACIÓN	SUPUESTOS
ACTIVIDAD 1	ESPACIO EDUCATIVO EN NIVEL SUPERIOR EQUIPADO	1 - PORCENTAJE DE ESPACIOS EDUCATIVOS EN NIVEL SUPERIOR EQUIPADOS 2 - (ESPACIOS EDUCATIVOS EN NIVEL SUPERIOR EQUIPADOS/ESPACIOS EDUCATIVOS EN EL NIVEL SUPERIOR PROGRAMADOS)*100 3 - GESTIÓN 4 - EFICACIA 5 - TRIMESTRAL 6 - ASCENDENTE 7. VARIABLES DEL INDICADOR *-NÚMERO DE ESPACIOS EDUCATIVOS EN NIVEL SUPERIOR EQUIPADOS-* UR PROGRAMADA ACTUALIZADA ALCANZADA %ALCANZADO 532 ----- 1.00 1.00 4.00 400.00 %	UR 536 ENTRADAS DE ALAMCEN Y FACTURAS DE EQUIPAMIENTO ADQUIRIDO, REQUISICIONES DE BIENES Y SERVICIOS AUTORIZADAS QUE SE ENCUENTRAN EN EL DEPARTAMENTO DE RECURSOS MATERIALES Y SERVICIOS GENERALES UR 548 CEDULA DE RESGUARDO DE BIENES MUEBLES EMITIDO POR EL SICIPO- DEPARTAMENTO DE RECURSOS MATERIALES UR 544 CEDULA DE RESGUARDO DE BIENES MUEBLES EMITIDO POR EL SICIPO- DEPARTAMENTO DE RECURSOS MATERIALES UR 543 CEDULA DE RESGUARDO DE BIENES MUEBLES EMITIDO POR EL SICIPO- DEPARTAMENTO DE RECURSOS MATERIALES UR 546 CEDULA DE RESGUARDO DE BIENES MUEBLES EMITIDO POR EL SICIPO- DEPARTAMENTO DE RECURSOS MATERIALES UR 547 CEDULA DE RESGUARDO DE BIENES MUEBLES EMITIDO POR EL SICIPO- DEPARTAMENTO DE RECURSOS MATERIALES	UR 536 LAS CONDICIONES SOCIALES, POLíTICAS, ECONóMICAS Y METEOROLóGICAS SE MANTIENEN ESTABLES UR 548 LAS CONDICIONES SOCIALES, POLíTICAS, ECONóMICAS Y METEOROLóGICAS SE MANTIENEN ESTABLES UR 544 LAS CONDICIONES SOCIALES, POLíTICAS, ECONóMICAS Y METEOROLóGICAS SE MANTIENEN ESTABLES UR 543 LAS CONDICIONES SOCIALES, POLíTICAS, ECONóMICAS Y METEOROLóGICAS SE MANTIENEN ESTABLES UR 546 LAS CONDICIONES SOCIALES, POLíTICAS, ECONóMICAS Y METEOROLóGICAS SE MANTIENEN ESTABLES UR 547 LAS CONDICIONES SOCIALES, POLíTICAS, ECONóMICAS Y METEOROLóGICAS SE MANTIENEN ESTABLES
		1 - PORCENTAJE DE ESPACIOS EDUCATIVOS EN NIVEL SUPERIOR EQUIPADOS 2 - (ESPACIOS EDUCATIVOS EN NIVEL SUPERIOR EQUIPADOS/ESPACIOS EDUCATIVOS EN EL NIVEL SUPERIOR PROGRAMADOS)*100 3 - GESTIÓN 4 - EFICACIA 5 - TRIMESTRAL 6 - ASCENDENTE 7. VARIABLES DEL INDICADOR *-NÚMERO DE ESPACIOS EDUCATIVOS EN NIVEL SUPERIOR EQUIPADOS-* UR PROGRAMADA ACTUALIZADA ALCANZADA %ALCANZADO 532 ----- 1.00 1.00 4.00 400.00 %538 ----- 1.00 1.00 4.00 400.00 %		

MATRÍZ DE INDICADORES PARA RESULTADOS
EJERCICIO FISCAL 2018 TRIMESTRE: OCTUBRE-DICIEMBRE
REPORTE DE SEGUIMIENTO

Oaxaca
JUNTOS CONSTRUIMOS EL CAMBIO
Gobierno del Estado

NIVEL	RESUMEN NARRATIVO	INDICADOR 1.NOMBRE 2. FÓRMULA DE CÁLCULO 3. TIPO 4.DIMENSIÓN 5.FRECUENCIA 6.SENTIDO 7.AVANCE	MEDIOS DE VERIFICACIÓN	SUPUESTOS
ACTIVIDAD 3	EQUIPAMIENTO DE ESPACIO EDUCATIVO	1 - PORCENTAJE DE ESPACIOS EDUCATIVOS EQUIPADOS 2 - (ESPACIOS EDUCATIVOS EQUIPADOS/ESPACIOS EDUCATIVOS PROGRAMADOS A EQUIPAR)*100 3 - GESTIÓN 4 - EFICACIA 5 - TRIMESTRAL 6 - ASCENDENTE 7. VARIABLES DEL INDICADOR *-NÚMERO DE ESPACIOS EDUCATIVOS EQUIPADOS-* UR PROGRAMADA ACTUALIZADA ALCANZADA %ALCANZADO 545 ----- 80.00 80.00 4.00 5.00 %	UR 550 INFORME FINAL DEL PROGRAMA, VALIDADO POR VICE-RECTORIA DE ADMINISTRACIÓN. VERIFICABLE EN LA PÁGINA: www.utm.mx/avance_mir2019	UR 550 LAS CONDICIONES ECONÓMICAS SE MANTIENEN ESTABLES.
		1 - PORCENTAJE DE ESPACIOS EDUCATIVOS EQUIPADOS 2 - (ESPACIOS EDUCATIVOS EQUIPADOS/ESPACIOS EDUCATIVOS PROGRAMADOS A EQUIPAR)*100 3 - GESTIÓN 4 - EFICACIA 5 - TRIMESTRAL 6 - ASCENDENTE 7. VARIABLES DEL INDICADOR *-NÚMERO DE ESPACIOS EDUCATIVOS EQUIPADOS-* UR PROGRAMADA ACTUALIZADA ALCANZADA %ALCANZADO 545 ----- 80.00 80.00 4.00 5.00 %550 ----- 1.00 1.00 4.00 400.00 %		
COMPONENTE 05	NUEVO PROGRAMA DE LICENCIATURA Y POSGRADO CON MODALIDAD INNOVADORA VINCULADA CON LOS REQUERIMIENTO DE DESARROLLO REGIONAL	1 - PORCENTAJE DE NUEVOS PROGRAMAS DE LICENCIATURA Y POSGRADO CON MODALIDADES INNOVADORAS VINCULADAS CON LOS REQUERIMIENTOS DE DESARROLLO REGIONAL 2 - (NÚMERO DE NUEVOS PROGRAMAS DE LICENCIATURA Y POSGRADO CON MODALIDADES INNOVADORAS VINCULADAS CON LOS REQUERIMIENTOS DE DESARROLLO REGIONAL REALIZADA / NÚMERO DE NUEVOS PROGRAMAS DE LICENCIATURA Y POSGRADO CON MODALIDADES INNOVADORAS VINCULADAS CON LOS REQUERIMIENTOS DE DESARROLLO REGIONAL PROGRAMADA) *100 3 - GESTIÓN 4 - EFICACIA 5 - SEMESTRAL 6 - ASCENDENTE 7. VARIABLES DEL INDICADOR NUEVOS PROGRAMAS DE LICENCIATURA Y POSGRADO CON MODALIDADES INNOVADORAS VINCULADAS CON LOS REQUERIMIENTOS DE DESARROLLO REGIONAL UR PROGRAMADA ACTUALIZADA ALCANZADA %ALCANZADO 535 ----- 1.00 1.00 0.00 nan % 536 ----- 0.00 0.00 0.00 nan % 551 ----- 1.00 1.00 0.00 nan % 552 ----- 1.00 1.00 0.00 nan %	UR 551 Aval de pertinencia emitido por la coepes, el documento se resguarda en Rectoría UR 552 Aval emitido por la coepes, el documento se resguarda en rectoria UR 535 AVAL DE PERTINENCIA EMITIDO POR LA COPES , EL DOCUMENTO SE RESGUARDA EN DIRECCIÓN GENERAL UR 536 AVAL DE PERTINENCIA EMITIDO POR LA COEPES , EL DOCUMENTO SE RESGUARDA EN DIRECCIÓN GENERAL	UR 551 QUE LA DEMANDA DE LOS PROGRAMAS ESTE SATISFECHA. UR 552 QUE LA DEMANDA DE LOS PROGRAMAS ESTE SATISFECHA UR 535 QUE LA DEMANDA DE LOS PROGRAMAS ESTE SATISFECHA UR 536 QUE LA DEMANDA DE LOS PROGRAMAS ESTE SATISFECHA

MATRÍZ DE INDICADORES PARA RESULTADOS
EJERCICIO FISCAL 2018 TRIMESTRE: OCTUBRE-DICIEMBRE
REPORTE DE SEGUIMIENTO



NIVEL	RESUMEN NARRATIVO	INDICADOR 1.NOMBRE 2. FÓRMULA DE CÁLCULO 3. TIPO 4.DIMENSIÓN 5.FRECUENCIA 6.SENTIDO 7.AVANCE	MEDIOS DE VERIFICACIÓN	SUPUESTOS
ACTIVIDAD 1	NUEVO PROGRAMA DE LICENCIATURA Y POSGRADO CON MODALIDADES INNOVADORAS VINCULADAS CON LOS REQUERIMIENTOS DEL DESARROLLO REGIONAL	1 - PORCENTAJE DE NUEVOS PROGRAMAS DE LICENCIATURA Y POSGRADO IMPLEMENTADOS 2 - (NúMERO DE NUEVOS PROGRAMAS DE LICENCIATURA Y POSGRADO IMPLEMENTADOS / NUEVOS PROGRAMAS DE LICENCIATURA Y POSGRADO PROGRAMADOS)*100 3 - GESTIÓN 4 - EFICACIA 5 - TRIMESTRAL 6 - ASCENDENTE 7. VARIABLES DEL INDICADOR *-NÚMERO DE NUEVOS PROGRAMAS DE LICENCIATURA Y POSGRADO CON MODALIDADES INNOVADORAS VINCULADAS CON LOS REQUERIMIENTOS DEL DESARROLLO REGIONAL -* UR PROGRAMADA ACTUALIZADA ALCANZADA %ALCANZADO 552 ----- 1.00 1.00 4.00 400.00 %	UR 535 AVAL OMITIDO POR LA COEPES DEL NUEVO PROGRAMA, RESGUARDADO EN DIRECCIÓN GENERAL UR 552 Aval emitido por la coepes del nuevo programa, rectoria	UR 535 QUE LA DEMANDA DE LOS PROGRAMAS ESTE SATISFECHA UR 552 QUE EL PROGRAMA TENGA ACEPTACIóN
ACTIVIDAD 2	FORTALECIMIENTO DE LOS PLAN Y PROGRAMA DE ESTUDIO	1 - PORCENTAJE DE PROGRAMAS DE LICENCIATURA Y POSGRADO ACREDITADO 2 - (NúMERO DE PROGRAMAS DE LICENCIATURA Y POSGRADO ACREDITADOS)/(NúMERO DE PROGRAMAS DE LICENCIATURA Y POSGRADO PROGRAMADO)*100 3 - GESTIÓN 4 - EFICACIA 5 - TRIMESTRAL 6 - ASCENDENTE 7. VARIABLES DEL INDICADOR *-NÚMERO DE FORTALECIMIENTO DE LOS PLANES Y PROGRAMAS DE ESTUDIO -* UR PROGRAMADA ACTUALIZADA ALCANZADA %ALCANZADO 536 ----- 3.00 3.00 4.00 133.33 %	UR 551 Certificados de acreditación emitidos por COMEA y CACECA, los documentos se resguardan en Rectoría. UR 552 certificacados de acreditacion por CACEI Y COPAES, los documentos se resguardan en las direcciones de carrera. UR 536 CERTIFICADOS DE ACREDITACIÓN EMITIDOS POR CIIES Y COPAES, QUE SE ENCUENTRAN EN LA SUBDIRECCIÓN ACADÉMICA Y EL DEPARTAMENTO DE DESARROLLO ACADÉMICO	UR 551 LOS ORGANISMOS ACREDITADORES ASISTEN A REALIZAR LA ACREDITACIÓN. UR 552 LOS PLANES Y PROGRAMAS DE ESTUDIOS, ESTEN RECONOCIDOS POR ORGANISMOS EVALUADORES INTERNACIONALES. UR 536 RECONOCIMEINTO DE LOS PLANES Y PROGRAMAS DE ESTUDIOS POR ORGANISMOS EVALUADORES INTERNACIONALES
		1 - PORCENTAJE DE PROGRAMAS DE LICENCIATURA Y POSGRADO ACREDITADO 2 - (NúMERO DE PROGRAMAS DE LICENCIATURA Y POSGRADO ACREDITADOS)/(NúMERO DE PROGRAMAS DE LICENCIATURA Y POSGRADO PROGRAMADO)*100 3 - GESTIÓN 4 - EFICACIA 5 - TRIMESTRAL 6 - ASCENDENTE 7. VARIABLES DEL INDICADOR *-NÚMERO DE FORTALECIMIENTO DE LOS PLANES Y PROGRAMAS DE ESTUDIO -* UR PROGRAMADA ACTUALIZADA ALCANZADA %ALCANZADO 536 ----- 3.00 3.00 4.00 133.33 %552 ----- 1.00 1.00 4.00 400.00 %		

MATRÍZ DE INDICADORES PARA RESULTADOS
EJERCICIO FISCAL 2018 TRIMESTRE: OCTUBRE-DICIEMBRE
REPORTE DE SEGUIMIENTO



NIVEL	RESUMEN NARRATIVO	INDICADOR 1.NOMBRE 2. FÓRMULA DE CÁLCULO 3. TIPO 4.DIMENSIÓN 5.FRECUENCIA 6.SENTIDO 7.AVANCE	MEDIOS DE VERIFICACIÓN	SUPUESTOS
ACTIVIDAD 3	ADMINISTRACIÓN DE LA GESTIÓN DE CALIDAD	1 - PORCENTAJE DE SISTEMAS DE GESTIÓN DE CALIDAD ACREDITADOS 2 - (NúMERO DE SISTEMAS DE GESTIÓN DE CALIDAD ACREDITADOS)/(NúMERO DE SISTEMAS DE GESTIÓN DE CALIDAD PROGRAMADO)*100 3 - GESTIÓN 4 - EFICACIA 5 - TRIMESTRAL 6 - ASCENDENTE 7. VARIABLES DEL INDICADOR *-NÚMERO DE ADMINISTRACIÓN DE LA GESTIÓN DE CALIDAD-* UR PROGRAMADA ACTUALIZADA ALCANZADA %ALCANZADO 535 ----- 2.00 2.00 4.00 200.00 %	UR 535 CERTIFICADOS OBTENIDOS, RESGUARDADOS POR LA SUBDIRECCIÓN DE PLANEACIÓN Y VINCULACIÓN UR 536 CERTIFICADOS DE SISTEMA DE GESTIÓN ACREDITADO POR LAS DEPENDENCIAS CORRESPONDIENTES, LOS CUALES SE ENCUENTRAN EN LA DIRECCIÓN GENERAL Y LA SUBDIRECCIÓN DE PLANEACIÓN Y VINCULACIÓN	UR 535 RECURSOS SUFICIENTES PARA LA PARTICIPACIÓN EN LOS SISTEMAS DE GESTIÓN INTEGRAL (CALIDAD-AMBIENTAL-SEGURIDAD) UR 536 ARMONIA EN LOS PROCESOS ESTRATEGICOS EN LOS DIVERSOS SISTEMAS DE CERTIFICACIÓN
		1 - PORCENTAJE DE SISTEMAS DE GESTIÓN DE CALIDAD ACREDITADOS 2 - (NúMERO DE SISTEMAS DE GESTIÓN DE CALIDAD ACREDITADOS)/(NúMERO DE SISTEMAS DE GESTIÓN DE CALIDAD PROGRAMADO)*100 3 - GESTIÓN 4 - EFICACIA 5 - TRIMESTRAL 6 - ASCENDENTE 7. VARIABLES DEL INDICADOR *-NÚMERO DE ADMINISTRACIÓN DE LA GESTIÓN DE CALIDAD-* UR PROGRAMADA ACTUALIZADA ALCANZADA %ALCANZADO 535 ----- 2.00 2.00 4.00 200.00 %536 ----- 3.00 3.00 4.00 133.33 %		

MATRÍZ DE INDICADORES PARA RESULTADOS
EJERCICIO FISCAL 2018 TRIMESTRE: OCTUBRE-DICIEMBRE
REPORTE DE SEGUIMIENTO

Oaxaca
JUNTOS CONSTRUIMOS EL CAMBIO
Gobierno del Estado

DATOS DEL PROGRAMA

PROGRAMA200 AMPLIACIÓN DE LA COBERTURA DE EDUCACIÓN MEDIA SUPERIOR

UR Responsable:	122	COORDINACIÓN GENERAL DE EDUCACIÓN MEDIA SUPERIOR Y SUPERIOR, CIENCIA Y TECNOLOGÍA	UR's Participantes	106	SECRETARÍA DE LAS INFRAESTRUCTURAS Y EL ORDENAMIENTO TERRITORIAL SUSTENTABLE
UR's Participantes	403	UNIVERSIDAD AUTÓNOMA "BENITO JUÁREZ" DE OAXACA		506	COLEGIO DE BACHILLERES DEL ESTADO DE OAXACA
	507	COLEGIO DE ESTUDIOS CIENTÍFICOS Y TECNOLÓGICOS DEL ESTADO DE OAXACA		508	COLEGIO SUPERIOR PARA LA EDUCACIÓN INTEGRAL INTERCULTURAL DE OAXACA
	515	COMISIÓN ESTATAL PARA LA PLANEACIÓN Y LA PROGRAMACIÓN DE LA EDUCACIÓN MEDIA SUPERIOR		525	INSTITUTO DE ESTUDIOS DE BACHILLERATO DEL ESTADO DE OAXACA
	532	INSTITUTO OAXAQUEÑO CONSTRUCTOR DE INFRAESTRUCTURA FÍSICA EDUCATIVA		902	INVERSIÓN CONCERTADA

ALINEACIÓN

PLAN ESTATAL DE DESARROLLO

EJE: OAXACA INCLUYENTE CON EL DESARROLLO SOCIAL **TEMA:** EDUCACIÓN **OBJETIVO:** AMPLIAR LA COBERTURA DE UNA EDUCACIÓN MEDIA SUPERIOR, FAVORECIENDO LAS ZONAS DE MAYOR REZAGO EDUCATIVO Y CON ATENCIÓN A LA DIVERSIDAD CULTURAL.

SECTOR: EDUCACI?N **SUBSECTOR:** EDUCACIÓN MEDIA SUPERIOR

INDICADORES PARA RESULTADOS

NIVEL	RESUMEN NARRATIVO	INDICADOR 1.NOMBRE 2. FÓRMULA DE CÁLCULO 3. TIPO 4.DIMENSIÓN 5.FRECUENCIA 6.SENTIDO 7.AVANCE	MEDIOS DE VERIFICACIÓN	SUPUESTOS
FIN	AMPLIAR LA COBERTURA DE UNA EDUCACIÓN MEDIA SUPERIOR, FAVORECIENDO LAS ZONAS DE MAYOR REZAGO EDUCATIVO Y CON ATENCIÓN A LA DIVERSIDAD CULTURAL.	1 - GRADO PROMEDIO DE ESCOLARIDAD 2 - LA TASA DE CRECIMIENTO SE CALCULA DIVIDIENDO (LA MATRICULA DE NUEVO INGRESO A LA EDUCACIÓN SUPERIOR/TOTAL DE EGRESADOS DE EDUCACIÓN SUPERIOR DEL CICLO ANTERIOR)*100 3 - ESTRATÉGICO 4 - EFICACIA 5 - ANUAL 6 - ASCENDENTE 7 - PROGRAMADO 7.8000	DOCUMENTO PRINCIPALES CIFRAS DEL SISTEMA EDUCATIVO NACIONAL EMITIDO POR LA SEP DISPONIBLE EN: HTTP://PLANEACION.SEP.GOB.MX/ESTADISTICAEINDICADORES.ASPX	LAS CONDICIONES SOCIALES ECONÓMICAS Y METEOLOGICAS SE MANTIENEN ESTABLES
PROPÓSITO	LOS JÓVENES INGRESAN Y CONCLUYEN SU EDUCACIÓN MEDIA SUPERIOR, INCLUIDOS LOS GRUPOS VULNERABLES CON UN ENFOQUE DE DIVERSIDAD CULTURAL.	1 - PORCENTAJE DE ALUMNOS DE NUEVO INGRESO A PRIMER GRADO DEL NIVEL MEDIO SUPERIOR 2 - (NúMERO DE ALUMNOS DE NUEVO INGRESO A PRIMER GRADO DEL NIVEL MEDIO SUPERIOR /NúMERO DE ALUMNOS EGRESADOS DEL NIVEL SECUNDARIA) * 100 3 - ESTRATÉGICO 4 - EFICACIA 5 - ANUAL 6 - ASCENDENTE 7 - PROGRAMADA 232776.0000	Documento Principales Cifras del Sistema Educativo Nacional emitido por la SEP disponible en: http://planeacion.sep.gob.mx/estadisticaeindicadores.aspx	LAS CONDICIONES SOCIALES, ECONóMICAS Y METEOROLóGICAS SE MANTIENEN ESTABLES

MATRÍZ DE INDICADORES PARA RESULTADOS
EJERCICIO FISCAL 2018 TRIMESTRE: OCTUBRE-DICIEMBRE
REPORTE DE SEGUIMIENTO



NIVEL	RESUMEN NARRATIVO	INDICADOR 1.NOMBRE 2. FÓRMULA DE CÁLCULO 3. TIPO 4.DIMENSIÓN 5.FRECUENCIA 6.SENTIDO 7.AVANCE	MEDIOS DE VERIFICACIÓN	SUPUESTOS
COMPONENTE 01	ESPACIO EDUCATIVO EN EL NIVEL MEDIO SUPERIOR CONSTRUIDO	1 - PORCENTAJE DE ESPACIO EDUCATIVO EN EL NIVEL MEDIO SUPERIOR CONSTRUIDO 2 - (NÚMERO DE ESPACIO EDUCATIVO EN EL NIVEL MEDIO SUPERIOR CONSTRUIDO REALIZADA / NÚMERO DE ESPACIO EDUCATIVO EN EL NIVEL MEDIO SUPERIOR CONSTRUIDO PROGRAMADA) * 100 3 - GESTIÓN 4 - EFICACIA 5 - SEMESTRAL 6 - ASCENDENTE 7. VARIABLES DEL INDICADOR ESPACIO EDUCATIVO EN EL NIVEL MEDIO SUPERIOR CONSTRUIDO UR PROGRAMADA ACTUALIZADA ALCANZADA %ALCANZADO 106 ----- 1.00 1.00 0.00 nan % 532 ----- 20.00 20.00 0.00 nan % 902 ----- 0.00 1.00 0.00 nan %	UR 532 ACTAS DE ENTREGA RECEPCIÓN DEL ÁREA TÉCNICA DEL IOCIFED UR 106 WWW.SINFRA.OAXACA.GOB.MX/informes UR 902 ACTAS DE ENTRE-RECEPCION DE LOS MUNICIPIOS EJECUTORES DEL GASTO.	UR 532 CONDICIONES NATURALES Y SOCIALES ESTABLES UR 106 LOS RECURSOS PRESUPUESTARIOS SE AUTORIZAN EN TIEMPO Y FORMA UR 106 LAS CONDICIONES CLIMÁTICAS SON FAVORABLES Y LOS COSTOS DE LOS INSUMOS DE CONSTRUCCIÓN SE MANTIENEN ESTABLES UR 106 LAS CONDICIONES CLIMÁTICAS SON FAVORABLES Y LOS COSTOS DE LOS INSUMOS DE CONSTRUCCIÓN SE MANTIENEN ESTABLES UR 902 LAS CONDICIONES ECONOMICAS Y SOCIALES SE MANTIENEN ESTABLES
ACTIVIDAD 1	REPARACIÓN DE ESPACIO EDUCATIVO EN EL NIVEL MEDIO SUPERIOR	1 - PORCENTAJE DE REPARACIÓN DE ESPACIOS EDUCATIVOS EN EL NIVEL MEDIO SUPERIOR 2 - (NÚMERO DE REPARACIÓN DE ESPACIOS EDUCATIVOS EN EL NIVEL MEDIO SUPERIOR/NÚMERO DE REPARACIÓN DE ESPACIOS EDUCATIVOS EN EL NIVEL MEDIO SUPERIOR PROGRAMADO)*100 3 - GESTIÓN 4 - EFICACIA 5 - TRIMESTRAL 6 - ASCENDENTE 7. VARIABLES DEL INDICADOR *-NÚMERO DE REPARACIÓN DE ESPACIOS EDUCATIVOS EN EL NIVEL MEDIO SUPERIOR-* UR PROGRAMADA ACTUALIZADA ALCANZADA %ALCANZADO 532 ----- 1.00 1.00 4.00 400.00 %	UR 902 REPORTES ADMINISTRATIVOS / CONTABLES DE LOS MUNICIPIOS	UR 902 LAS CONDICIONES SOCIO-POLíTICAS Y ECONóMICAS SE MANTENGAN ESTABLES, LA PARTICIPACIóN COMPROMETIDA DE LOS MUNICIPIOS Y CIUDADANíA EN GENERAL
		1 - PORCENTAJE DE REPARACIÓN DE ESPACIOS EDUCATIVOS EN EL NIVEL MEDIO SUPERIOR 2 - (NÚMERO DE REPARACIÓN DE ESPACIOS EDUCATIVOS EN EL NIVEL MEDIO SUPERIOR/NÚMERO DE REPARACIÓN DE ESPACIOS EDUCATIVOS EN EL NIVEL MEDIO SUPERIOR PROGRAMADO)*100 3 - GESTIÓN 4 - EFICACIA 5 - TRIMESTRAL 6 - ASCENDENTE 7. VARIABLES DEL INDICADOR *-NÚMERO DE REPARACIÓN DE ESPACIOS EDUCATIVOS EN EL NIVEL MEDIO SUPERIOR-* UR PROGRAMADA ACTUALIZADA ALCANZADA %ALCANZADO 532 ----- 1.00 1.00 4.00 400.00 %902 ----- 4.00 4.00 4.00 100.00 %		

MATRÍZ DE INDICADORES PARA RESULTADOS
EJERCICIO FISCAL 2018 TRIMESTRE: OCTUBRE-DICIEMBRE
REPORTE DE SEGUIMIENTO

NIVEL	RESUMEN NARRATIVO	INDICADOR	MEDIOS DE VERIFICACIÓN	SUPUESTOS
		1.NOMBRE 2. FÓRMULA DE CÁLCULO 3. TIPO 4.DIMENSIÓN 5.FRECUENCIA 6.SENTIDO 7.AVANCE		
ACTIVIDAD 2	EQUIPAMIENTO DE ESPACIO EDUCATIVO EN EL NIVEL MEDIO SUPERIOR	1 - PORCENTAJE DE LOTES EQUIPADOS 2 - (NUMERO DE LOTES EQUIPADOS / NUMERO DE LOTES)*100 3 - GESTIÓN 4 - EFICACIA 5 - TRIMESTRAL 6 - ASCENDENTE 7. VARIABLES DEL INDICADOR *-NUMERO DE LOTES EQUIPADOS-* UR PROGRAMADA ACTUALIZADA ALCANZADA %ALCANZADO 532 ----- 92.00 92.00 4.00 4.35 %	UR 532 HTTP://WWW.IOCIFED.OAXACA.GOB.MX/LEYTRA/INDEX.HTML REPORTE DE RESULTADOS LO EMITE LA DIRECCIÓN DE CONSTRUCCIÓN	UR 532 FENOMENOS NATURALES (SISMOS, HURACANES, LLUVIAS INTENSAS), ESTABILIDAD SOCIAL, DISPONIBILIDAD PRESUPUESTAL PARA GASTOS DE OPERACIÓN.
ACTIVIDAD 3	CONSTRUCCIÓN DE ESPACIO EDUCATIVO EN EL NIVEL MEDIO SUPERIOR	1 - PORCENTAJE DE ESPACIOS EDUCATIVOS EN EL NIVEL MEDIO SUPERIOR CONSTRUIDOS 2 - (NÚMERO DE ESPACIOS EDUCATIVOS EN EL NIVEL MEDIO SUPERIOR CONSTRUIDOS/NÚMERO DE ESPACIOS EDUCATIVOS EN EL NIVEL MEDIO SUPERIOR PROGRAMADOS A CONSTRUIR)*100 3 - GESTIÓN 4 - EFICACIA 5 - TRIMESTRAL 6 - ASCENDENTE 7. VARIABLES DEL INDICADOR *-NÚMERO DE ESPACIOS EDUCATIVOS EN EL NIVEL MEDIO SUPERIOR CONSTRUIDOS-* UR PROGRAMADA ACTUALIZADA ALCANZADA %ALCANZADO 106 ----- 90.72 90.72 4.00 4.41 %	UR 106 Reporte trimestral de Actividades de la Secretaría de las Infraestructuras y el Ordenamiento Territorial Sustentable, disponible en www.sinfra.oaxaca.gob.mx/?page_id=158 UR 902 REPORTES ADMINISTRATIVOS / CONTABLES DE LOS MUNICIPIOS	UR 106 VIAS DE ACCESO EN BUEN ESTADO, CONDICIONES CLIMATOLOGICAS ESTABLES. UR 902 LAS CONDICIONES SOCIO-POLíTICAS Y ECONóMICAS SE MANTENGAN ESTABLES, LA PARTICIPACIóN COMPROMETIDA DE LOS MUNICIPIOS Y CIUDADANíA EN GENERAL
		1 - PORCENTAJE DE ESPACIOS EDUCATIVOS EN EL NIVEL MEDIO SUPERIOR CONSTRUIDOS 2 - (NÚMERO DE ESPACIOS EDUCATIVOS EN EL NIVEL MEDIO SUPERIOR CONSTRUIDOS/NÚMERO DE ESPACIOS EDUCATIVOS EN EL NIVEL MEDIO SUPERIOR PROGRAMADOS A CONSTRUIR)*100 3 - GESTIÓN 4 - EFICACIA 5 - TRIMESTRAL 6 - ASCENDENTE 7. VARIABLES DEL INDICADOR *-NÚMERO DE ESPACIOS EDUCATIVOS EN EL NIVEL MEDIO SUPERIOR CONSTRUIDOS-* UR PROGRAMADA ACTUALIZADA ALCANZADA %ALCANZADO 106 ----- 90.72 90.72 4.00 4.41 %532 ----- 1.00 1.00 4.00 400.00 %		

MATRÍZ DE INDICADORES PARA RESULTADOS
EJERCICIO FISCAL 2018 TRIMESTRE: OCTUBRE-DICIEMBRE
REPORTE DE SEGUIMIENTO

Oaxaca
JUNTOS CONSTRUIMOS EL CAMBIO
Gobierno del Estado

NIVEL	RESUMEN NARRATIVO	INDICADOR 1.NOMBRE 2. FÓRMULA DE CÁLCULO 3. TIPO 4.DIMENSIÓN 5.FRECUENCIA 6.SENTIDO 7.AVANCE	MEDIOS DE VERIFICACIÓN	SUPUESTOS
COMPONENTE 02	ESPACIO EDUCATIVO EN EL NIVEL MEDIO SUPERIOR REPARADO	1 - PORCENTAJE DE ESPACIO EDUCATIVO EN EL NIVEL MEDIO SUPERIOR REPARADO 2 - (NÚMERO DE ESPACIO EDUCATIVO EN EL NIVEL MEDIO SUPERIOR REPARADO REALIZADA / NÚMERO DE ESPACIO EDUCATIVO EN EL NIVEL MEDIO SUPERIOR REPARADO PROGRAMADA) * 100 3 - GESTIÓN 4 - EFICACIA 5 - SEMESTRAL 6 - ASCENDENTE 7. VARIABLES DEL INDICADOR ESPACIO EDUCATIVO EN EL NIVEL MEDIO SUPERIOR REPARADO UR PROGRAMADA ACTUALIZADA ALCANZADA %ALCANZADO 106 ----- 1.00 1.00 0.00 nan % 532 ----- 25.00 25.00 0.00 nan % 902 ----- 0.00 1.00 0.00 nan %	UR 532 HTTP://WWW.IOCIFED.OAXACA.GOB.MX/LEYTRA/INDEX.HTML REPORTE DE RESULTADOS LO EMITE LA DIRECCIÓN DE CONSTRUCCIÓN UR 106 WWW.SINFRA.OAXACA.GOB.MX/informes UR 902 ACTAS DE ENTRE-RECEPCION DE LOS MUNICIPIOS EJECUTORES DEL GASTO.	UR 532 FENOMENOS NATURALES (SISMOS, HURACANES, LLUVIAS INTENSAS), ESTABILIDAD SOCIAL, DISPONIBILIDAD PRESUPUESTAL PARA GASTOS DE OPERACIÓN. UR 106 LOS RECURSOS PRESUPUESTARIOS SE AUTORIZAN EN TIEMPO Y FORMA UR 106 LAS CONDICIONES CLIMÁTICAS SON FAVORABLES Y LOS COSTOS DE LOS INSUMOS DE CONSTRUCCIÓN SE MANTIENEN ESTABLES UR 902 LAS CONDICIONES ECONOMICAS Y SOCIALES SE MANTIENEN ESTABLES
ACTIVIDAD 1	REPARACIÓN DE ESPACIO EDUCATIVO EN EL NIVEL MEDIO SUPERIOR	1 - PORCENTAJE DE REPARACIÓN DE ESPACIOS EDUCATIVOS EN EL NIVEL MEDIO SUPERIOR 2 - (NÚMERO DE REPARACIÓN DE ESPACIOS EDUCATIVOS EN EL NIVEL MEDIO SUPERIOR/NÚMERO DE REPARACIÓN DE ESPACIOS EDUCATIVOS EN EL NIVEL MEDIO SUPERIOR PROGRAMADO)*100 3 - GESTIÓN 4 - EFICACIA 5 - TRIMESTRAL 6 - ASCENDENTE 7. VARIABLES DEL INDICADOR *-NÚMERO DE REPARACIÓN DE ESPACIOS EDUCATIVOS EN EL NIVEL MEDIO SUPERIOR-* UR PROGRAMADA ACTUALIZADA ALCANZADA %ALCANZADO 532 ----- 1.00 1.00 4.00 400.00 %	UR 902 REPORTES ADMINISTRATIVOS / CONTABLES DE LOS MUNICIPIOS	UR 902 LAS CONDICIONES SOCIO-POLíTICAS Y ECONóMICAS SE MANTENGAN ESTABLES, LA PARTICIPACIóN COMPROMETIDA DE LOS MUNICIPIOS Y CIUDADANíA EN GENERAL
		1 - PORCENTAJE DE REPARACIÓN DE ESPACIOS EDUCATIVOS EN EL NIVEL MEDIO SUPERIOR 2 - (NÚMERO DE REPARACIÓN DE ESPACIOS EDUCATIVOS EN EL NIVEL MEDIO SUPERIOR/NÚMERO DE REPARACIÓN DE ESPACIOS EDUCATIVOS EN EL NIVEL MEDIO SUPERIOR PROGRAMADO)*100 3 - GESTIÓN 4 - EFICACIA 5 - TRIMESTRAL 6 - ASCENDENTE 7. VARIABLES DEL INDICADOR *-NÚMERO DE REPARACIÓN DE ESPACIOS EDUCATIVOS EN EL NIVEL MEDIO SUPERIOR-* UR PROGRAMADA ACTUALIZADA ALCANZADA %ALCANZADO 532 ----- 1.00 1.00 4.00 400.00 %902 ----- 1.00 1.00 4.00 400.00 %		

MATRÍZ DE INDICADORES PARA RESULTADOS
EJERCICIO FISCAL 2018 TRIMESTRE: OCTUBRE-DICIEMBRE
REPORTE DE SEGUIMIENTO

NIVEL	RESUMEN NARRATIVO	INDICADOR 1.NOMBRE 2. FÓRMULA DE CÁLCULO 3. TIPO 4.DIMENSIÓN 5.FRECUENCIA 6.SENTIDO 7.AVANCE	MEDIOS DE VERIFICACIÓN	SUPUESTOS
COMPONENTE 03	ESPACIO EDUCATIVO EN EL NIVEL MEDIO SUPERIOR EQUIPADO	1 - PORCENTAJE DE ESPACIO EDUCATIVO EN EL NIVEL MEDIO SUPERIOR EQUIPADO 2 - (NÚMERO DE ESPACIO EDUCATIVO EN EL NIVEL MEDIO SUPERIOR EQUIPADO REALIZADA/ NÚMERO DE ESPACIO EDUCATIVO EN EL NIVEL MEDIO SUPERIOR EQUIPADO PROGRAMADA) * 100 3 - GESTIÓN 4 - EFICACIA 5 - SEMESTRAL 6 - ASCENDENTE 7. VARIABLES DEL INDICADOR ESPACIO EDUCATIVO EN EL NIVEL MEDIO SUPERIOR EQUIPADO UR PROGRAMADA ACTUALIZADA ALCANZADA %ALCANZADO 106 ----- 1.00 1.00 0.00 nan % 532 ----- 20.00 20.00 0.00 nan % 902 ----- 0.00 1.00 0.00 nan %	UR 532 http://www.iocifed.oaxaca.gob.mx/leytra/index.html reporte de resultados lo emite la dirección de construcción UR 106 WWW.SINFRA.OAXACA.GOB.MX/informes UR 902 ACTAS DE ENTRE-RECEPCION DE LOS MUNICIPIOS EJECUTORES DEL GASTO.	UR 532 FENOMENOS NATURALES (SISMOS, HURACANES, LLUVIAS INTENSAS), ESTABILIDAD SOCIAL, DISPONIBILIDAD PRESUPUESTAL PARA GASTOS DE OPERACIÓN. UR 106 LOS RECURSOS PRESUPUESTARIOS SE AUTORIZAN EN TIEMPO Y FORMA UR 106 LAS CONDICIONES CLIMÁTICAS SON FAVORABLES Y LOS COSTOS DE LOS INSUMOS DE CONSTRUCCIÓN SE MANTIENEN ESTABLES UR 902 LAS CONDICIONES ECONOMICAS Y SOCIALES SE MANTIENEN ESTABLES
ACTIVIDAD 1	EQUIPAMIENTO DE ESPACIO EDUCATIVO EN EL NIVEL MEDIO SUPERIOR	1 - PORCENTAJE DE LOTES EQUIPADOS 2 - (NUMERO DE LOTES EQUIPADOS / NUMERO DE LOTES)*100 3 - GESTIÓN 4 - EFICACIA 5 - TRIMESTRAL 6 - ASCENDENTE 7. VARIABLES DEL INDICADOR *-NUMERO DE LOTES EQUIPADOS-* UR PROGRAMADA ACTUALIZADA ALCANZADA %ALCANZADO 532 ----- 1.00 1.00 4.00 400.00 %	UR 532 HTTP://WWW.IOCIFED.OAXACA.GOB.MX/LEYTRA/INDEX.HTML REPORTE DE RESULTADOS LO EMITE LA DIRECCIÓN DE CONSTRUCCIÓN	UR 532 FENOMENOS NATURALES (SISMOS, HURACANES, LLUVIAS INTENSAS), ESTABILIDAD SOCIAL, DISPONIBILIDAD PRESUPUESTAL PARA GASTOS DE OPERACIÓN.
COMPONENTE 04	SERVICIO EDUCATIVO PARA LA COBERTURA PROPORCIONADO	1 - PORCENTAJE DE SERVICIOS EDUCATIVOS PARA LA COBERTURA PROPORCIONADOS 2 - (NÚMERO DE SERVICIOS EDUCATIVOS PARA LA COBERTURA PROPORCIONADOS / NÚMERO DE SERVICIOS EDUCATIVOS PARA LA COBERTURA PROGRAMADA) * 100 3 - GESTIÓN 4 - EFICACIA 5 - SEMESTRAL 6 - ASCENDENTE 7. VARIABLES DEL INDICADOR SERVICIOS EDUCATIVOS PARA LA COBERTURA PROPORCIONADOS UR PROGRAMADA ACTUALIZADA ALCANZADA %ALCANZADO 122 ----- 100.00 100.00 0.00 nan % 403 ----- 13,450.00 13,450.00 0.00 nan % 506 ----- 100.00 100.00 0.00 nan % 507 ----- 100.00 100.00 0.00 nan % 508 ----- 100.00 100.00 0.00 nan % 515 ----- 37.00 37.00 0.00 nan % 525 ----- 100.00 100.00 0.00 nan %	UR 507 INFORME TRIMESTRAL DE LA DIRECCIÓN DE PLANEACIÓN DEL COLEGIO DE ESTUDIOS CIENTÍFICOS Y TECNOLÓGICOS DEL ESTADO DE OAXACA UR 508 INFORME TRIMESTRAL DE LA DIRECCIÓN DE PLANEACIÓN DEL COLEGIO SUPERIOR PARA LA EDUCACION INTEGRAL INTERCULTURAL DE OAXACA UR 403 AUDITORÍA DE LA MATRÍCULA CONTRALORIA UABJO UR 122 INFORME DE ACTIVIDADES TRIMESTRAL DE LA DIRECCIÓN DE EDUCACIÓN MEDIA SUPERIOR, SUPERIOR Y PLANEACIÓN UR 525 Informe de actividades trimestral de la Dirección de Educación Media Superior, Superior y Planeación UR 515 INFORME DE ACTIVIDADES TRIMESTRAL DE LA CEPPEMS UR 506 INFORME TRIMESTRAL DE LA DIRECCIÓN DE PLANEACIÓN DEL COLEGIO DE BACHILLERES DEL ESTADO DE OAXACA	UR 507 QUE SE CUMPLA EN TIEMPO Y FORMA LOS PROCESOS ADMINISTRATIVOS Y DE INSCRIPCIÓN UR 508 QUE SE CUMPLA EN TIEMPO Y FORMA LOS PROCESOS ADMINISTRATIVOS Y DE INSCRIPCIÓN UR 403 ASPIRANTES DE NIVEL MEDIA SUPERIOR UR 122 QUE SE CUMPLAN EN TIEMPO Y FORMA LOS PROCESOS ADMINISTRATIVOS Y DE INSCRIPCIÓN. UR 525 QUE SE CUMPLAN EN TIEMPO Y FORMA LOS PROCESOS ADMINISTRATIVOS Y DE INSCRIPCIóN UR 515 QUE EXISTAN SOLICITUDES DE CREACIÓN DE PLANTELES UR 506 QUE SE CUMPLAN EN TIEMPO Y FORMA LOS PROCESOS ADMINISTRATIVOS, FINANCIEROS Y DE INSCRIPCIÓN

MATRÍZ DE INDICADORES PARA RESULTADOS
EJERCICIO FISCAL 2018 TRIMESTRE: OCTUBRE-DICIEMBRE
REPORTE DE SEGUIMIENTO

NIVEL	RESUMEN NARRATIVO	INDICADOR 1.NOMBRE 2. FÓRMULA DE CÁLCULO 3. TIPO 4.DIMENSIÓN 5.FRECUENCIA 6.SENTIDO 7.AVANCE	MEDIOS DE VERIFICACIÓN	SUPUESTOS
ACTIVIDAD 1	PUBLICACIÓN, PROMOCIÓN Y DIFUSIÓN PARA LA COBERTURA	1 - PORCENTAJE DE PUBLICACIÓN, PROMOCIÓN Y DIFUSIÓN ELABORADOS 2 - (NúMERO DE PUBLICACIONES, PROMOCIÓN Y DIFUSIÓN ELABORADOS/NÚMERO DE PUBLICACIONES, PROMOCIÓN Y DIFUSIÓN PROGRAMADOS)*100 3 - GESTIÓN 4 - EFICACIA 5 - TRIMESTRAL 6 - ASCENDENTE 7. VARIABLES DEL INDICADOR *-NÚMERO DE PUBLICACIÓN, PROMOCIÓN Y DIFUSIÓN PARA LA COBERTURA-* UR PROGRAMADA ACTUALIZADA ALCANZADA %ALCANZADO 515 ----- 1.00 1.00 4.00 400.00 %	UR 525 REPORTE TRIMESTRAL DE ACTIVIDADES EMITIDO POR LA DIRECCIÓN DE PLANEACIÓN DEL INSTITUTO DE ESTUDIOS DE BACHILLERATO DEL ESTADO DE OAXACA UR 515 CATALOGO DE PLANTELES DE EDUCACION MEDIA SUPERIOR EMITIDO POR LA DIRECCION DE VINCULACION	UR 525 LAS CONDICIONES SOCIALES, ECONóMICAS, LABORALES Y METEOROLóGICAS SE MANTIENEN ESTABLES UR 515 LOS SUBSISTEMAS ENVIAN A LA DIRECCION DE VINCULACION LA INFORMACION ACTUALIZADA DE LOS PLANTELES
		1 - PORCENTAJE DE PUBLICACIÓN, PROMOCIÓN Y DIFUSIÓN ELABORADOS 2 - (NúMERO DE PUBLICACIONES, PROMOCIÓN Y DIFUSIÓN ELABORADOS/NÚMERO DE PUBLICACIONES, PROMOCIÓN Y DIFUSIÓN PROGRAMADOS)*100 3 - GESTIÓN 4 - EFICACIA 5 - TRIMESTRAL 6 - ASCENDENTE 7. VARIABLES DEL INDICADOR *-NÚMERO DE PUBLICACIÓN, PROMOCIÓN Y DIFUSIÓN PARA LA COBERTURA-* UR PROGRAMADA ACTUALIZADA ALCANZADA %ALCANZADO 515 ----- 1.00 1.00 4.00 400.00 %525 ----- 5.00 5.00 4.00 80.00 %		
ACTIVIDAD 2	IMPARTICIÓN DE CLASE	1 - PORCENTAJE DE HORAS CLASE IMPARTIDAS 2 - (NÚMERO DE HORAS CLASE IMPARTIDAS/NÚMERO DE HORAS CLASE PROGRAMADA)*100 3 - GESTIÓN 4 - EFICACIA 5 - TRIMESTRAL 6 - ASCENDENTE 7. VARIABLES DEL INDICADOR *-NÚMERO DE IMPARTICIÓN DE CLASES-* UR PROGRAMADA ACTUALIZADA ALCANZADA %ALCANZADO 403 ----- 531,456.00 531,456.00 4.00 0.00 %	UR 508 Plantilla de personal emitida por el departamento de recursos humanos del CSEIIO UR 403 NOMINA SECRETARÍA DE FINANZAS UABJO UR 525 REPORTE TRIMESTRAL DE ACTIVIDADES EMITIDO POR LA DIRECCIÓN ACADÉMICA DEL INSTITUTO DE ESTUDIOS DE BACHILLERATO DEL ESTADO DE OAXACA UR 507 CARGA HORARIA EMITIDA POR LA DIRECCIÓN ACADEMICA UR 506 REGISTRO DE HORAS CLASE IMPARTIDAS EN EL DEPARTAMENTO DE RECURSOS HUMANOS DE LA DIRECCIÓN DE ADMINISTRACIÓN Y FINANZAS DEL COBAO	UR 508 QUE LAS COMUNIDADES PERMITAN LA IMPARTICION DE CLASES UR 403 LA SITUACIÓN POLÍTICA DE LA UNIVERSIDAD SE MANTIENE ESTABLE UR 525 LAS CONDICIONES SOCIALES, ECONóMICAS, LABORALES Y METEOROLóGICAS SE MANTIENEN ESTABLES UR 507 LAS CONDICIONES SOCIALES, ECONóMICAS, LABORALES Y METEOROLóGICAS SE MANTIENEN ESTABLES UR 506 LAS CONDICIONES SOCIALES, ECONÓMICAS, LABORALES Y CLIMÁTICAS SE MANTIENEN ESTABLES

MATRÍZ DE INDICADORES PARA RESULTADOS
EJERCICIO FISCAL 2018 TRIMESTRE: OCTUBRE-DICIEMBRE
REPORTE DE SEGUIMIENTO



NIVEL	RESUMEN NARRATIVO	INDICADOR 1.NOMBRE 2. FÓRMULA DE CÁLCULO 3. TIPO 4.DIMENSIÓN 5.FRECUENCIA 6.SENTIDO 7.AVANCE	MEDIOS DE VERIFICACIÓN	SUPUESTOS
ACTIVIDAD 4	OPERACIÓN DE PREPARATORIA ABIERTA	1 - PORCENTAJE DE ALUMNOS ATENDIDOS EN PREPARATORIA ABIERTA 2 - (NÚMERO DE ALUMNOS ATENDIDOS EN PREPARATORIA ABIERTA / NÚMERO DE ALUMNOS PROGRAMADOS)*100 3 - GESTIÓN 4 - EFICACIA 5 - TRIMESTRAL 6 - ASCENDENTE 7. VARIABLES DEL INDICADOR *-NÚMERO DE OPERACIÓN DE PREPARATORIA ABIERTA-* UR PROGRAMADA ACTUALIZADA ALCANZADA %ALCANZADO 122 ----- 3,900.00 7,800.00 4.00 0.05 %	UR 122 REPORTE ESTADÍSTICO PROPORCIONADO POR EL ÁREA DE PREPARATORIA ABIERTA DE LA COORDINACIÓN GENERAL DE EDUCACIÓN MEDIA SUPERIOR Y SUPERIOR, CIENCIA Y TECNOLOGÍA	UR 122 QUE LOS ALUMNOS SE INTERESEN E INGRESEN EN LAS CONVOCATORIAS DE INSCRIPCIÓN
ACTIVIDAD 5	OPERACIÓN DE TELEBACHILLERATO COMUNITARIO	1 - PORCENTAJE DE ALUMNOS ATENDIDOS EN TELEBACHILLERATOS COMUNITARIO 2 - (NÚMERO DE ALUMNOS ATENDIDOS EN TELEBACHILLERATOS COMUNITARIO / NÚMERO DE ALUMNOS PROGRAMADOS)*100 3 - GESTIÓN 4 - EFICACIA 5 - TRIMESTRAL 6 - ASCENDENTE 7. VARIABLES DEL INDICADOR *-NÚMERO DE OPERACIÓN DE TELEBACHILLERATOS COMUNITARIO -* UR PROGRAMADA ACTUALIZADA ALCANZADA %ALCANZADO 122 ----- 2,400.00 12,000.00 4.00 0.03 %	UR 122 REPORTE ESTADÍSTICO PROPORCIONADO POR LA DIRECCIÓN DE EDUCACIÓN MEDIA SUPERIOR DE LA COORDINACIÓN GENERAL DE EDUCACIÓN MEDIA SUPERIOR Y SUPERIOR, CIENCIA Y TECNOLOGÍA	UR 122 QUE LOS ALUMNOS SE INTERESEN E INGRESEN EN LAS CONVOCATORIAS DE INSCRIPCIÓN
ACTIVIDAD 6	FORTALECIMIENTO EDUCATIVO CON ENFOQUE INTEGRAL INTERCULTURAL	1 - PORCENTAJE DE ACCIONES DE FORTALECIMIENTO EDUCATIVO CON ENFOQUE INTEGRAL INTERCULTURAL REALIZADO 2 - (NÚMERO DE ACCIONES DE FORTALECIMIENTO EDUCATIVO CON ENFOQUE INTEGRAL INTERCULTURAL REALIZADAS/NÚMERO DE ACCIONES DE FORTALECIMIENTO EDUCATIVO CON ENFOQUE INTEGRAL INTERCULTURAL PROGRAMADAS)*100 3 - GESTIÓN 4 - EFICACIA 5 - TRIMESTRAL 6 - ASCENDENTE 7. VARIABLES DEL INDICADOR *-NÚMERO DE FORTALECIMIENTO EDUCATIVO CON ENFOQUE INTEGRAL INTERCULTURAL REALIZADO-* UR PROGRAMADA ACTUALIZADA ALCANZADA %ALCANZADO 507 ----- 1.00 1.00 4.00 400.00 %	UR 508 Sistema nacional de informacion estadistica Educativa de la Subsecretaria de Educacion Media Superior, http://www.snie.sep.gob.mx/	UR 508 QUE LAS COMUNIDADES PERMITAN QUE SE APLIQUE EL MODELO EDUCATIVO INTEGRAL INDIGENA

MATRÍZ DE INDICADORES PARA RESULTADOS
EJERCICIO FISCAL 2018 TRIMESTRE: OCTUBRE-DICIEMBRE
REPORTE DE SEGUIMIENTO

NIVEL	RESUMEN NARRATIVO	INDICADOR 1.NOMBRE 2. FÓRMULA DE CÁLCULO 3. TIPO 4.DIMENSIÓN 5.FRECUENCIA 6.SENTIDO 7.AVANCE	MEDIOS DE VERIFICACIÓN	SUPUESTOS
		1 - PORCENTAJE DE ACCIONES DE FORTALECIMIENTO EDUCATIVO CON ENFOQUE INTEGRAL INTERCULTURAL REALIZADO 2 - (NÚMERO DE ACCIONES DE FORTALECIMIENTO EDUCATIVO CON ENFOQUE INTEGRAL INTERCULTURAL REALIZADAS/NÚMERO DE ACCIONES DE FORTALECIMIENTO EDUCATIVO CON ENFOQUE INTEGRAL INTERCULTURAL PROGRAMADAS)*100 3 - GESTIÓN 4 - EFICACIA 5 - TRIMESTRAL 6 - ASCENDENTE 7. VARIABLES DEL INDICADOR *-NÚMERO DE FORTALECIMIENTO EDUCATIVO CON ENFOQUE INTEGRAL INTERCULTURAL-* UR PROGRAMADA ACTUALIZADA ALCANZADA %ALCANZADO 507 ----- 1.00 1.00 4.00 400.00 %508 ----- 98.00 98.00 4.00 4.08 %		
ACTIVIDAD 7	INCORPORACIÓN DE PLANTELES DE EDUCACIÓN MEDIA SUPERIOR	1 - PORCENTAJE DE RECONOCIMIENTOS DE VALIDEZ OFICIAL EMITIDOS 2 - (NÚMERO DE RECONOCIMIENTOS DE VALIDEZ OFICIAL EMITIDOS / NÚMERO DE RECONOCIMIENTOS DE VALIDEZ OFICIAL PROGRAMADOS) * 100 3 - GESTIÓN 4 - EFICACIA 5 - TRIMESTRAL 6 - ASCENDENTE 7. VARIABLES DEL INDICADOR *-NÚMERO DE INCORPORACIÓN DE PLANTELES DE EDUCACIÓN MEDIA SUPERIOR-* UR PROGRAMADA ACTUALIZADA ALCANZADA %ALCANZADO 122 ----- 7.00 7.00 4.00 57.14 %	UR 122 REPORTE TRIMESTRAL EMITIDO POR EL ÁREA DE INCORPORACIÓN DE LA COORDINACIÓN GENERAL DE EDUCACIÓN MEDIA SUPERIOR Y SUPERIOR, CIENCIA Y TECNOLOGÍA Y REGISTROS EN EL PORTAL: HTTP://SIRVOEMS.SEP.GOB.MX/SIRVOEMS	UR 122 QUE LOS PARTICULARES SOLICITEN EL INGRESO Y CUMPLAN LA NORMATIVIDAD DEL SISTEMA EDUCATIVO NACIONAL
ACTIVIDAD 8	VISITA DE INSPECCIÓN A INSTITUCIÓN DE EDUCACIÓN MEDIA SUPERIOR	1 - PORCENTAJE DE VISITAS DE INSPECCIÓN A PLANTELES REALIZADOS 2 - (NÚMERO DE VISITAS DE INSPECCIóN A PLANTELES REALIZADOS/ NúMERO DE VISITAS DE INSPECCIÓN A PLANTELES PROGRAMADAS) * 100 3 - GESTIÓN 4 - EFICACIA 5 - TRIMESTRAL 6 - ASCENDENTE 7. VARIABLES DEL INDICADOR *-NÚMERO DE VISITAS DE INSPECCIÓN A INSTITUCIONES DE EDUCACIÓN MEDIA SUPERIOR-* UR PROGRAMADA ACTUALIZADA ALCANZADA %ALCANZADO 122 ----- 14.00 14.00 4.00 28.57 %	UR 507 INFORMES DE SUPERVISIÓN A PLANTELES EMITIDOS POR EL DEPARTAMENTO DE OPERACIÓN Y EVALUACIÓN, DEPARTAMENTO DE PLANES Y PROGRAMAS UR 122 INFORME TRIMESTRAL DEL ÁREA DE VISITAS DE INSPECCIÓN DE LA COORDINACIÓN GENERAL DE EDUCACIÓN MEDIA SUPERIOR Y SUPERIOR, CIENCIA Y TECNOLOGÍA UR 506 REPORTES TÉCNICOS REALIZADOS POR CADA DEPARTAMENTO RESPONSABLE DE LA SUPERVISIÓN	UR 507 RECURSOS MATERIALES Y HUMANOS NECESARIOS PARA REALIZAR LAS VISITAS UR 122 QUE LOS PARTICULARES SOLICITEN LAS VISITAS DE INSPECCIÓN UR 506 RECURSOS FINANCIEROS, MATERIALES, HUMANOS, SOCIALES Y CLIMÁTICOS ESTABLES

MATRÍZ DE INDICADORES PARA RESULTADOS
EJERCICIO FISCAL 2018 TRIMESTRE: OCTUBRE-DICIEMBRE
REPORTE DE SEGUIMIENTO



NIVEL	RESUMEN NARRATIVO	INDICADOR 1.NOMBRE 2. FÓRMULA DE CÁLCULO 3. TIPO 4.DIMENSIÓN 5.FRECUENCIA 6.SENTIDO 7.AVANCE	MEDIOS DE VERIFICACIÓN	SUPUESTOS
		1 - PORCENTAJE DE VISITAS DE INSPECCIÓN A PLANTELES REALIZADOS 2 - (NÚMERO DE VISITAS DE INSPECCIóN A PLANTELES REALIZADOS/ NúMERO DE VISITAS DE INSPECCIÓN A PLANTELES PROGRAMADAS) * 100 3 - GESTIÓN 4 - EFICACIA 5 - TRIMESTRAL 6 - ASCENDENTE 7. VARIABLES DEL INDICADOR *-NÚMERO DE VISITAS DE INSPECCIÓN A INSTITUCIONES DE EDUCACIÓN MEDIA SUPERIOR-* UR PROGRAMADA ACTUALIZADA ALCANZADA %ALCANZADO 122 ----- 14.00 14.00 4.00 28.57 %507 ----- 58.00 58.00 4.00 6.90 %		
ACTIVIDAD 9	REVALIDACIÓN Y EQUIVALENCIA DE ESTUDIO DEL NIVEL MEDIO SUPERIOR	1 - PORCENTAJE DE DICTÁMENES EMITIDOS 2 - (NÚMERO DE DICTÁMENES EMITIDOS / NÚMERO DE DICTÁMENES PROGRAMADOS) * 100 3 - GESTIÓN 4 - EFICACIA 5 - TRIMESTRAL 6 - ASCENDENTE 7. VARIABLES DEL INDICADOR *-NÚMERO DE REVALIDACIÓN Y EQUIVALENCIAS DE ESTUDIOS DEL NIVEL MEDIA SUPERIOR-* UR PROGRAMADA ACTUALIZADA ALCANZADA %ALCANZADO 122 ----- 821.00 821.00 4.00 0.49 %	UR 122 INFORME TRIMESTRAL DEL ÁREA DE REVALIDACIÓN Y EQUIVALENCIAS DE LA COORDINACIÓN GENERAL DE EDUCACIÓN MEDIA SUPERIOR Y SUPERIOR, CIENCIA Y TECNOLOGÍA	UR 122 QUE LOS ALUMNOS SOLICITEN LOS DICTÁMENES Y CUMPLAN CON LA NORMATIVA VIGENTE
ACTIVIDAD 10	DISEÑO, DESARROLLO E IMPLEMENTACIÓN DE MECANISMO PARA LA PLANEACIÓN INTEGRAL	1 - PORCENTAJE DE MECANISMOS PARA LA PLANEACIÓN IMPLEMENTADOS 2 - (MECANISMOS PARA LA PLANEACIÓN IMPLEMENTADOS/MECANISMOS PARA LA PLANEACIÓN PROGRAMADOS A IMPLEMENTAR)*100 3 - GESTIÓN 4 - EFICACIA 5 - TRIMESTRAL 6 - ASCENDENTE 7. VARIABLES DEL INDICADOR *-NÚMERO DE DISEÑO E IMPLEMENTACIÓN DE MECANISMOS PARA LA PLANEACIÓN INTEGRAL-* UR PROGRAMADA ACTUALIZADA ALCANZADA %ALCANZADO 515 ----- 36.00 36.00 4.00 11.11 %	UR 515 DICTAMENES DE FACTIBILIDAD EMITIDOS POR LA DIRECCION DE PLANEACION	UR 515 LOS PETICIONARIOS ENIVAN LOS DOCUMENTOS PERTINENTES EN TIEMPO Y FORMA

MATRÍZ DE INDICADORES PARA RESULTADOS
EJERCICIO FISCAL 2018 TRIMESTRE: OCTUBRE-DICIEMBRE
REPORTE DE SEGUIMIENTO

Oaxaca
JUNTOS CONSTRUIMOS EL CAMBIO
Gobierno del Estado

DATOS DEL PROGRAMA

PROGRAMA207 FORTALECIMIENTO A LA INFRAESTRUCTURA FÍSICA EDUCATIVA

UR Responsable:	532	INSTITUTO OAXAQUEÑO CONSTRUCTOR DE INFRAESTRUCTURA FÍSICA EDUCATIVA	UR's Participantes	106	SECRETARÍA DE LAS INFRAESTRUCTURAS Y EL ORDENAMIENTO TERRITORIAL SUSTENTABLE
UR's Participantes	531	INSTITUTO ESTATAL DE EDUCACIÓN PÚBLICA DE OAXACA		902	INVERSIÓN CONCERTADA

ALINEACIÓN

PLAN ESTATAL DE DESARROLLO

EJE: OAXACA INCLUYENTE CON EL DESARROLLO SOCIAL **TEMA:** EDUCACIÓN **OBJETIVO:** IMPULSAR LA AMPLIACIÓN, MODERNIZACIÓN Y MEJORAMIENTO DE LA INFRAESTRUCTURA Y EQUIPAMIENTO EDUCATIVO, INCORPORANDO LAS TIC?S COMO HERRAMIENTA PARA FORTALECER LOS PROCESOS DE ENSEÑANZA Y APRENDIZAJE.

SECTOR: EDUCACI?N **SUBSECTOR:** EDUCACIÓN BÁSICA

INDICADORES PARA RESULTADOS

NIVEL	RESUMEN NARRATIVO	INDICADOR 1.NOMBRE 2. FÓRMULA DE CÁLCULO 3. TIPO 4.DIMENSIÓN 5.FRECUENCIA 6.SENTIDO 7.AVANCE	MEDIOS DE VERIFICACIÓN	SUPUESTOS
FIN	IMPULSAR LA AMPLIACIÓN, MODERNIZACIÓN Y MEJORAMIENTO DE LA INFRAESTRUCTURA Y EQUIPAMIENTO EDUCATIVO, INCORPORANDO LAS TIC?S COMO HERRAMIENTA PARA FORTALECER LOS PROCESOS DE ENSEÑANZA Y APRENDIZAJE.	1 - PORCENTAJE DE COBERTURA ESCOLAR 2 - (NÚMERO DE ALUMNOS MATRÍCULADOS EN EDUCACIÓN BASICA / POBLACIÓN EN LA EDAD ESCOLAR BASICA)*100 3 - ESTRATÉGICO 4 - EFICACIA 5 - ANUAL 6 - ASCENDENTE 7 - PROGRAMADO 104.0300	WWW.SNIE.GOB.MX	LAS CONDICIONES SOCIALES ECONÓMICAS Y METEOLOGICAS SE MANTIENEN ESTABLES
PROPÓSITO	LA POBLACIÓN ESTUDIANTIL DEL ESTADO DE OAXACA CUENTA CON INFRAESRUCTURA EDUCATIVA FÍSICA ADECUADA Y CON ACCESO A TIC´S	1 - PORCENTAJE DE ESCUELAS PUBLICAS DE EDUCACION BASICA CON INFRAESTRUCTURA MEJORADA 2 - (NUMERO DE ESCUELAS DE NIVEL BASICO QUE HAN SIDO ATENDIDAS/NUMERO DE SOLICITUDES DE ATENCION EN INFRAESTRUCTURA DE ESCUELAS DE NIVEL BASICO)*100 3 - ESTRATÉGICO 4 - EFICACIA 5 - ANUAL 6 - ASCENDENTE 7 - PROGRAMADA 900.0000	HTTP://WWW.IOCIFED.OAXACA.GOB.MX/LEYTRA/INDEX.HTML REPORTE DE RESULTADOS LO EMITE LA DIRECCIÓN DE CONSTRUCCIÓN	CONDICIONES NATURALES Y SOCIALES DE OAXACA Y CONDICIONES ECONóMICAS DEL PAíS ESTABLES

MATRÍZ DE INDICADORES PARA RESULTADOS
EJERCICIO FISCAL 2018 TRIMESTRE: OCTUBRE-DICIEMBRE
REPORTE DE SEGUIMIENTO

Oaxaca
JUNTOS CONSTRUIMOS EL CAMBIO
Gobierno del Estado

NIVEL	RESUMEN NARRATIVO	INDICADOR	MEDIOS DE VERIFICACIÓN	SUPUESTOS
		1.NOMBRE 2. FÓRMULA DE CÁLCULO 3. TIPO 4.DIMENSIÓN 5.FRECUENCIA 6.SENTIDO 7.AVANCE		
COMPONENTE 01	CONSTRUCCION DE ESPACIOS EDUCATIVOS EN EL NIVEL BASICO	1 - PORCENTAJE DE ESPACIOS EDUCATIVOS CONSTRUIDOS EN EL NIVEL BASICO 2 - (NÚMERO DE ESPACIOS EDUCATIVOS CONSTRUIDOS EN EL NIVEL BASICO / NÚMERO DE ESPACIOS EDUCATIVOS PROGRAMADOS A CONSTRUIR) *100 3 - GESTIÓN 4 - EFICACIA 5 - SEMESTRAL 6 - ASCENDENTE 7. VARIABLES DEL INDICADOR ESPACIO EDUCATIVO EN EL NIVEL BASICO CONSTRUIDO UR PROGRAMADA ACTUALIZADA ALCANZADA %ALCANZADO 106 ----- 41.00 41.00 0.00 nan % 532 ----- 250.00 250.00 0.00 nan % 902 ----- 0.00 1.00 0.00 nan %	UR 532 HTTP://WWW.IOCIFED.OAXACA.GOB.MX/LEYTRA/INDEX.HTML REPORTE DE RESULTADOS LO EMITE LA DIRECCIÓN DE CONSTRUCCIÓN UR 106 WWW.SINFRA.OAXACA.GOB.MX/informes UR 902 ACTAS DE ENTRE-RECEPCION DE LOS MUNICIPIOS EJECUTORES DEL GASTO.	UR 532 CONDICIONES NATURALES Y SOCIALES ESTABLES UR 106 LAS CONDICIONES CLIMÁTICAS SON FAVORABLES Y LOS COSTOS DE LOS INSUMOS DE CONSTRUCCIÓN SE MANTIENEN ESTABLES. UR 902 ACTAS DE ENTRE-RECEPCION DE LOS MUNICIPIOS EJECUTORES DEL GASTO.
ACTIVIDAD 1	GESTIÓN ADMINISTRATIVA	1 - PORCENTAJE DE GESTIONES ADMINISTRATIVAS REALIZADAS 2 - (NúMERO DE GESTIONES ADMINISTRATIVAS REALIZADAS / NÚMERO DE GESTIONES ADMINISTRATIVAS PROGRAMADAS) * 100 3 - GESTIÓN 4 - EFICACIA 5 - TRIMESTRAL 6 - ASCENDENTE 7. VARIABLES DEL INDICADOR *-NÚMERO DE GESTIONES ADMINISTRATIVAS REALIZADAS-* UR PROGRAMADA ACTUALIZADA ALCANZADA %ALCANZADO 532 ----- 8.00 8.00 4.00 50.00 %	UR 532 REPORTA AREA ADMINISTRATIVA DEL IOCIFED, NOMINAS, CLC´S DE GASTO DE OPERACION	UR 532 DISPONIBILIDAD PRESUPUESTAL PARA GASTOS DE OPERACION
ACTIVIDAD 2	INVESTIGACION DE CAMPO, PROYECTOS Y PRESUPUESTOS ELABORADOS	1 - PORCENTAJE DE PREUSPUESTOS ELABORADOS 2 - (NÚMERO DE PRESUPUESTOS ELABORADOS / NÚMERO DE PRESUPUESTOS PROGRAMADOS)*100 3 - GESTIÓN 4 - EFICACIA 5 - TRIMESTRAL 6 - ASCENDENTE 7. VARIABLES DEL INDICADOR *-NÚMERO DE INVESTIGACION DE CAMPO, PROYECTOS Y PRESUPUESTOS ELABORADOS-* UR PROGRAMADA ACTUALIZADA ALCANZADA %ALCANZADO 532 ----- 1,235.00 1,235.00 4.00 0.32 %	UR 532 HTTP://WWW.IOCIFED.OAXACA.GOB.MX/LEYTRA/INDEX.HTML REPORTE DE RESULTADOS LO EMITE LA DIRECCIÓN DE CONSTRUCCIÓN	UR 532 FENOMENOS NATURALES (SISMOS, HURACANES, LLUVIAS INTENSAS), ESTABILIDAD SOCIAL, DISPONIBILIDAD PRESUPUESTAL PARA GASTOS DE OPERACIÓN.
ACTIVIDAD 3	PROCESO DE LICITACIÓN, SUPERVISION Y ENTREGA DE OBRAS	1 - PORCENTAJE DE LICITACIONES, SUPERVISIONES Y ENTREGA DE OBRAS 2 - (NÙMERO DE PROCESOS DE LICITACIÒN+SUPERVISIÒN+ENTREGA DE OBRA REALIZADOS/ NÙMERO DE PROCESOS DE LICITACIÒN+SUPERVISIÒN+ENTREGA DE OBRA PROGRAMADOS 3 - GESTIÓN 4 - EFICACIA 5 - TRIMESTRAL 6 - ASCENDENTE 7. VARIABLES DEL INDICADOR *-NÚMERO DE PROCESO DE LICITACIÓN, SUPERVISION Y ENTREGA DE OBRAS-* UR PROGRAMADA ACTUALIZADA ALCANZADA %ALCANZADO 532 ----- 29.00 29.00 4.00 13.79 %	UR 532 HTTP://WWW.IOCIFED.OAXACA.GOB.MX/LEYTRA/INDEX.HTML REPORTE DE RESULTADOS LO EMITE LA DIRECCIÓN DE CONSTRUCCIÓN	UR 532 FENóMENOS NATURALES (SISMOS,HURACANES, LLUVIAS INTENSAS) ESTABILIDAD SOCIAL, DISPONIBILIDAD PRESUPUESTAL PARA GASTOS DE OPERACIóN

MATRÍZ DE INDICADORES PARA RESULTADOS
EJERCICIO FISCAL 2018 TRIMESTRE: OCTUBRE-DICIEMBRE
REPORTE DE SEGUIMIENTO



NIVEL	RESUMEN NARRATIVO	INDICADOR 1.NOMBRE 2. FÓRMULA DE CÁLCULO 3. TIPO 4.DIMENSIÓN 5.FRECUENCIA 6.SENTIDO 7.AVANCE	MEDIOS DE VERIFICACIÓN	SUPUESTOS
ACTIVIDAD 4	CONSTRUCCIÓN DE ESPACIO EDUCATIVO EN EL NIVEL BÁSICO	1 - PORCENTAJE DE ESPACIOS EDUCATIVOS EN EL NIVEL BASICO CONSTRUIDOS 2 - [(NUMERO DE ESPACIOS EDUCATIVOS EN EL NIVEL BASICO CONSTRUIDOS REALIZADO/ (NUMERO DE ESPACIOS EDUCATIVOS EN EL NIVEL BASICO CONSTRUIDOS PROGRAMADO)]*100 3 - GESTIÓN 4 - EFICACIA 5 - TRIMESTRAL 6 - ASCENDENTE 7. VARIABLES DEL INDICADOR *-NUMERO DE ESPACIOS EDUCATIVOS EN EL NIVEL BASICO CONSTRUIDOS-* UR PROGRAMADA ACTUALIZADA ALCANZADA %ALCANZADO 106 ----- 0.11 0.11 4.00 3,616.64 %	UR 532 HTTP://WWW.IOCIFED.OAXACA.GOB.MX/LEYTRA/INDEX.HTML REPORTE DE RESULTADOS LO EMITE LA DIRECCIÓN DE CONSTRUCCIÓN UR 902 REPORTES ADMINISTRATIVOS / CONTABLES DE LOS MUNICIPIOS UR 106 REPORTE TRIMESTRAL DISPONIBLE EN http://www.sinfra.oaxaca.gob.mx/wp-content/uploads/2018/10/1_TRIM_GESTION_DE_PROYECTOS.pdf	UR 532 FENOMENOS NATURALES (SISMOS, HURACANES, LLUVIAS INTENSAS), ESTABILIDAD SOCIAL, DISPONIBILIDAD PRESUPUESTAL PARA GASTOS DE OPERACIÓN. UR 902 LAS CONDICIONES SOCIO-POLíTICAS Y ECONóMICAS SE MANTENGAN ESTABLES, LA PARTICIPACIóN COMPROMETIDA DE LOS MUNICIPIOS Y CIUDADANíA EN GENERAL UR 106 EXISTEN LAS CONDICIONES CLIMÁTICAS FAVORABLES PARA LLEVAR A CABO LAS DIVERSAS OBRAS DE CONSTRUCCIÓN
		1 - PORCENTAJE DE ESPACIOS EDUCATIVOS EN EL NIVEL BASICO CONSTRUIDOS 2 - [(NUMERO DE ESPACIOS EDUCATIVOS EN EL NIVEL BASICO CONSTRUIDOS REALIZADO/ (NUMERO DE ESPACIOS EDUCATIVOS EN EL NIVEL BASICO CONSTRUIDOS PROGRAMADO)]*100 3 - GESTIÓN 4 - EFICACIA 5 - TRIMESTRAL 6 - ASCENDENTE 7. VARIABLES DEL INDICADOR *-NUMERO DE ESPACIOS EDUCATIVOS EN EL NIVEL BASICO CONSTRUIDOS-* UR PROGRAMADA ACTUALIZADA ALCANZADA %ALCANZADO 106 ----- 0.11 0.11 4.00 3,616.64 %532 ----- 0.00 0.00 4.00 400,000.00 %		
		1 - PORCENTAJE DE AULAS DIDáCTICAS CONSTRUIDAS 2 - [(NUMERO DE AULAS DIDáCTICAS CONSTRUIDAS / (NUMERO DE AULAS DIDáCTICAS PROGRAMADAS A CONSTRUIR)]*100 3 - GESTIÓN 4 - EFICACIA 5 - TRIMESTRAL 6 - ASCENDENTE 7. VARIABLES DEL INDICADOR *-NUMERO DE AULAS DIDáCTICAS CONSTRUIDAS-* UR PROGRAMADA ACTUALIZADA ALCANZADA %ALCANZADO 106 ----- 2.00 2.00 4.00 200.00 %		

MATRÍZ DE INDICADORES PARA RESULTADOS
EJERCICIO FISCAL 2018 TRIMESTRE: OCTUBRE-DICIEMBRE
REPORTE DE SEGUIMIENTO

NIVEL	RESUMEN NARRATIVO	INDICADOR 1.NOMBRE 2. FÓRMULA DE CÁLCULO 3. TIPO 4.DIMENSIÓN 5.FRECUENCIA 6.SENTIDO 7.AVANCE	MEDIOS DE VERIFICACIÓN	SUPUESTOS
		1 - PORCENTAJE DE METROS LINEALES DE OBRAS COMPLEMENTARIAS DE ESPACIOS EDUCATIVOS CONSTRUIDOS 2 - (NÚMERO DE METROS LINEALES DE OBRAS COMPLEMENTARIAS DE ESPACIOS EDUCATIVOS CONSTRUIDOS/NÚMERO DE METROS LINEALES DE OBRAS COMPLEMENTARIAS DE ESPACIOS EDUCATIVOS PROGRAMADOS A CONSTRUIR)*100 3 - GESTIÓN 4 - EFICACIA 5 - TRIMESTRAL 6 - ASCENDENTE 7. VARIABLES DEL INDICADOR *-NÚMERO DE METROS LINEALES DE OBRAS COMPLEMENTARIAS DE ESPACIOS EDUCATIVOS CONSTRUIDOS-* UR PROGRAMADA ACTUALIZADA ALCANZADA %ALCANZADO 106 ----- 232.90 232.90 4.00 1.72 %902 ----- 150.00 150.00 4.00 2.67 %		
		1 - PORCENTAJE DE METROS CUADRADOS DE CANCHA CONSTRUIDOS 2 - (METROS CUADRADOS DE CANCHA CONSTRUIDOS/METROS CUADRADOS DE CANCHA CONSTRUIDOS PROGRAMADOS A CONSTRUIR)*100 3 - GESTIÓN 4 - EFICACIA 5 - TRIMESTRAL 6 - ASCENDENTE 7. VARIABLES DEL INDICADOR *-METROS CUADRADOS DE CANCHA CONSTRUIDOS-* UR PROGRAMADA ACTUALIZADA ALCANZADA %ALCANZADO 902 ----- 594.00 594.00 4.00 0.67 %		
ACTIVIDAD 5	REPARACION DE ESPACIOS EDUCATIVOS EN EL NIVEL BASICO	1 - CONTABILIZA EL NUMERO DE ESPACIOS EDUCATIVOS EN EL NIVEL BASICO REPARADOS 2 - (NUMERO DE ESPACIOS EDUCATIVOS EN EL NIVEL BASICO REPARADOS/NUMERO DE ESPACIOS EDUCATIVOS EN EL NIVEL BASICO PROGRAMADOS)*100 3 - GESTIÓN 4 - EFICACIA 5 - TRIMESTRAL 6 - ASCENDENTE 7. VARIABLES DEL INDICADOR *-NUMERO DE ESPACIOS EDUCATIVOS EN EL NIVEL BASICO REPARADOS-* UR PROGRAMADA ACTUALIZADA ALCANZADA %ALCANZADO 532 ----- 1.00 1.00 4.00 400.00 %	UR 532 HTTP://WWW.IOCIFED.OAXACA.GOB.MX/LEYTRA/INDEX.HTML REPORTE DE RESULTADOS LO EMITE LA DIRECCIÓN DE CONSTRUCCIÓN UR 902 REPORTES ADMINISTRATIVOS / CONTABLES DE LOS MUNICIPIOS	UR 532 FENOMENOS NATURALES (SISMOS, HURACANES, LLUVIAS INTENSAS), ESTABILIDAD SOCIAL, DISPONIBILIDAD PRESUPUESTAL PARA GASTOS DE OPERACIÓN. UR 902 LAS CONDICIONES SOCIO-POLíTICAS Y ECONóMICAS SE MANTENGAN ESTABLES, LA PARTICIPACIóN COMPROMETIDA DE LOS MUNICIPIOS Y CIUDADANíA EN GENERAL

MATRÍZ DE INDICADORES PARA RESULTADOS
EJERCICIO FISCAL 2018 TRIMESTRE: OCTUBRE-DICIEMBRE
REPORTE DE SEGUIMIENTO



NIVEL	RESUMEN NARRATIVO	INDICADOR 1.NOMBRE 2. FÓRMULA DE CÁLCULO 3. TIPO 4.DIMENSIÓN 5.FRECUENCIA 6.SENTIDO 7.AVANCE	MEDIOS DE VERIFICACIÓN	SUPUESTOS
		1 - CONTABILIZA EL NUMERO DE ESPACIOS EDUCATIVOS EN EL NIVEL BASICO REPARADOS 2 - (NUMERO DE ESPACIOS EDUCATIVOS EN EL NIVEL BASICO REPARADOS/NUMERO DE ESPACIOS EDUCATIVOS EN EL NIVEL BASICO PROGRAMADOS)*100 3 - GESTIÓN 4 - EFICACIA 5 - TRIMESTRAL 6 - ASCENDENTE 7. VARIABLES DEL INDICADOR *-NUMERO DE ESPACIOS EDUCATIVOS EN EL NIVEL BASICO REPARADOS-* UR PROGRAMADA ACTUALIZADA ALCANZADA %ALCANZADO 532 ----- 1.00 1.00 4.00 400.00 %902 ----- 1.00 1.00 4.00 400.00 %		
ACTIVIDAD 6	EQUIPAMIENTO DE ESPACIOS EDUCATIVOS	1 - PORCENTAJE DE LOTES EQUIPADOS 2 - (NUMERO DE LOTES EQUIPADOS / NUMERO DE LOTES)*100 3 - GESTIÓN 4 - EFICACIA 5 - TRIMESTRAL 6 - ASCENDENTE 7. VARIABLES DEL INDICADOR *-NUMERO DE LOTES EQUIPADOS-* UR PROGRAMADA ACTUALIZADA ALCANZADA %ALCANZADO 532 ----- 0.00 0.00 4.00 250,000.00 %	UR 532 HTTP://WWW.IOCIFED.OAXACA.GOB.MX/LEYTRA/INDEX.HTML reporte de resultados, lo emite la dirección de construcción	UR 532 FENOMENOS NATURALES (SISMOS, HURACANES, LLUVIAS INTENSAS), ESTABILIDAD SOCIAL, DISPONIBILIDAD PRESUPUESTAL PARA GASTOS DE OPERACIÓN.
COMPONENTE 02	REPARACION DE ESPACIOS EDUCATIVOS EN EL NIVEL BASICO	1 - PORCENTAJE DE ESPACIOS EDUCATIVOS REPARADOS 2 - (NUMERO DE ESPACIOS EDUCATIVOS REPARADOS / NUMERO DE ESPACIOS EDUCATIVOS AUTORIZADOS) *100 3 - GESTIÓN 4 - EFICACIA 5 - SEMESTRAL 6 - ASCENDENTE 7. VARIABLES DEL INDICADOR ESPACIO EDUCATIVO EN EL NIVEL BASICO REPARADO UR PROGRAMADA ACTUALIZADA ALCANZADA %ALCANZADO 106 ----- 2.00 2.00 0.00 nan % 532 ----- 1,000.00 1,000.00 0.00 nan %	UR 532 HTTP://WWW.IOCIFED.OAXACA.GOB.MX/LEYTRA/INDEX.HTML REPORTE DE RESULTADOS LO EMITE LA DIRECCIÓN DE CONSTRUCCIÓN UR 106 WWW.SINFRA.OAXACA.GOB.MX/INFORMES	UR 532 FENOMENOS NATURALES (SISMOS, HURACANES, LLUVIAS INTENSAS), ESTABILIDAD SOCIAL, DISPONIBILIDAD PRESUPUESTAL PARA GASTOS DE OPERACIÓN. UR 106 LAS CONDICIONES CLIMÁTICAS SON FAVORABLES Y LOS COSTOS DE LOS INSUMOS DE CONSTRUCCIÓN SE MANTIENEN ESTABLES.
ACTIVIDAD 1	CONSTRUCCIÓN DE ESPACIO EDUCATIVO EN EL NIVEL BÁSICO	1 - PORCENTAJE DE AULAS DIDáCTICAS CONSTRUIDAS 2 - [(NUMERO DE AULAS DIDáCTICAS CONSTRUIDAS / (NUMERO DE AULAS DIDáCTICAS PROGRAMADAS A CONSTRUIR)]*100 3 - GESTIÓN 4 - EFICACIA 5 - TRIMESTRAL 6 - ASCENDENTE 7. VARIABLES DEL INDICADOR *-NUMERO DE AULAS DIDACTICAS CONSTRUIDAS-* UR PROGRAMADA ACTUALIZADA ALCANZADA %ALCANZADO 532 ----- 0.93 0.93 4.00 427.99 %	UR 532 HTTP://WWW.IOCIFED.OAXACA.GOB.MX/LEYTRA/INDEX.HTML REPORTE DE RESULTADOS LO EMITE LA DIRECCIÓN DE CONSTRUCCIÓN	UR 532 FENOMENOS NATURALES (SISMOS, HURACANES, LLUVIAS INTENSAS), ESTABILIDAD SOCIAL, DISPONIBILIDAD PRESUPUESTAL PARA GASTOS DE OPERACIÓN.

MATRÍZ DE INDICADORES PARA RESULTADOS
EJERCICIO FISCAL 2018 TRIMESTRE: OCTUBRE-DICIEMBRE
REPORTE DE SEGUIMIENTO

NIVEL	RESUMEN NARRATIVO	INDICADOR 1.NOMBRE 2. FÓRMULA DE CÁLCULO 3. TIPO 4.DIMENSIÓN 5.FRECUENCIA 6.SENTIDO 7.AVANCE	MEDIOS DE VERIFICACIÓN	SUPUESTOS
ACTIVIDAD 2	REPARACION DE ESPACIOS EDUCATIVOS EN EL NIVEL BASICO	1 - CONTABILIZA EL NUMERO DE ESPACIOS EDUCATIVOS EN EL NIVEL BASICO REPARADOS 2 - (NUMERO DE ESPACIOS EDUCATIVOS EN EL NIVEL BASICO REPARADOS/NUMERO DE ESPACIOS EDUCATIVOS EN EL NIVEL BASICO PROGRAMADOS)*100 3 - GESTIÓN 4 - EFICACIA 5 - TRIMESTRAL 6 - ASCENDENTE 7. VARIABLES DEL INDICADOR *-NUMERO DE ESPACIOS EDUCATIVOS EN EL NIVEL BASICO REPARADOS-* UR PROGRAMADA ACTUALIZADA ALCANZADA %ALCANZADO 106 ----- 1.00 1.00 4.00 400.00 %	UR 532 HTTP://WWW.IOCIFED.OAXACA.GOB.MX/LEYTRA/INDEX.HTML REPORTE DE RESULTADOS LO EMITE LA DIRECCIÓN DE CONSTRUCCIÓN	UR 532 FENOMENOS NATURALES (SISMOS, HURACANES, LLUVIAS INTENSAS), ESTABILIDAD SOCIAL, DISPONIBILIDAD PRESUPUESTAL PARA GASTOS DE OPERACIÓN.
		1 - CONTABILIZA EL NUMERO DE ESPACIOS EDUCATIVOS EN EL NIVEL BASICO REPARADOS 2 - (NUMERO DE ESPACIOS EDUCATIVOS EN EL NIVEL BASICO REPARADOS/NUMERO DE ESPACIOS EDUCATIVOS EN EL NIVEL BASICO PROGRAMADOS)*100 3 - GESTIÓN 4 - EFICACIA 5 - TRIMESTRAL 6 - ASCENDENTE 7. VARIABLES DEL INDICADOR *-NUMERO DE ESPACIOS EDUCATIVOS EN EL NIVEL BASICO REPARADOS-* UR PROGRAMADA ACTUALIZADA ALCANZADA %ALCANZADO 106 ----- 1.00 1.00 4.00 400.00 %532 ----- 1.00 1.00 4.00 400.00 %		
		1 - PORCENTAJE DE METROS CUADRADOS DE ESPACIOS EDUCATIVOS REPARADOS 2 - (NUMERO DE METROS CUADRADOS DE ESPACIOS EDUCATIVOS REPARADOS/NUMERO DE METROS CUADRADOS DE ESPACIOS EDUCATIVOS PROGRAMADOS A REPARAR)*100 3 - GESTIÓN 4 - EFICACIA 5 - TRIMESTRAL 6 - ASCENDENTE 7. VARIABLES DEL INDICADOR *-NUMERO DE METROS CUADRADOS DE ESPACIOS EDUCATIVOS REPARADOS-* UR PROGRAMADA ACTUALIZADA ALCANZADA %ALCANZADO 106 ----- 120.00 120.00 4.00 3.33 %		

MATRÍZ DE INDICADORES PARA RESULTADOS
EJERCICIO FISCAL 2018 TRIMESTRE: OCTUBRE-DICIEMBRE
REPORTE DE SEGUIMIENTO



NIVEL	RESUMEN NARRATIVO	INDICADOR 1.NOMBRE 2. FÓRMULA DE CÁLCULO 3. TIPO 4.DIMENSIÓN 5.FRECUENCIA 6.SENTIDO 7.AVANCE	MEDIOS DE VERIFICACIÓN	SUPUESTOS
COMPONENTE 03	EQUIPAMIENTO DE ESPACIOS EDUCATIVOS EN EL NIVEL BASICO	1 - PORCENTAJE DE ESPACIOS EDUCATIVOS EN EL NIVEL BASICO EQUIPADOS 2 - (NUMERO DE ESCUELAS PUBLICAS EN EL NIVEL BASICO EQUIPADAS/ NUMERO DE ESCUELAS PUBLICAS EN EL NIVEL BASICO CON EQUIPAMIENTO AUTORIZADO) *100 3 - GESTIÓN 4 - EFICACIA 5 - SEMESTRAL 6 - ASCENDENTE 7. VARIABLES DEL INDICADOR ESPACIO EDUCATIVO EN EL NIVEL BASICO EQUIPADO UR PROGRAMADA ACTUALIZADA ALCANZADA %ALCANZADO 532 ----- 200.00 200.00 0.00 nan %	UR 532 HTTP://WWW.IOCIFED.OAXACA.GOB.MX/LEYTRA/INDEX.HTML REPORTE DE RESULTADOS LO EMITE LA DIRECCIÓN DE CONSTRUCCIÓN UR 531 -	UR 532 FENOMENOS NATURALES (SISMOS, HURACANES, LLUVIAS INTENSAS), ESTABILIDAD SOCIAL, DISPONIBILIDAD PRESUPUESTAL PARA GASTOS DE OPERACIÓN. UR 531 -
ACTIVIDAD 1	EQUIPAMIENTO DE ESPACIO EDUCATIVO EN EL NIVEL BASICO	1 - PORCENTAJE DE LOTES EQUIPADOS 2 - (NUMERO DE LOTES EQUIPADOS / NUMERO DE LOTES)*100 3 - GESTIÓN 4 - EFICACIA 5 - TRIMESTRAL 6 - ASCENDENTE 7. VARIABLES DEL INDICADOR *-NUMERO DE LOTES EQUIPADOS-* UR PROGRAMADA ACTUALIZADA ALCANZADA %ALCANZADO 531 ----- 1.00 1.00 4.00 400.00 %	UR 532 HTTP://WWW.IOCIFED.OAXACA.GOB.MX/LEYTRA/INDEX.HTML REPORTE DE RESULTADOS LO EMITE LA DIRECCIÓN DE CONSTRUCCIÓN	UR 532 FENOMENOS NATURALES (SISMOS, HURACANES, LLUVIAS INTENSAS), ESTABILIDAD SOCIAL, DISPONIBILIDAD PRESUPUESTAL PARA GASTOS DE OPERACIÓN.
		1 - PORCENTAJE DE LOTES EQUIPADOS 2 - (NUMERO DE LOTES EQUIPADOS / NUMERO DE LOTES)*100 3 - GESTIÓN 4 - EFICACIA 5 - TRIMESTRAL 6 - ASCENDENTE 7. VARIABLES DEL INDICADOR *-NUMERO DE LOTES EQUIPADOS-* UR PROGRAMADA ACTUALIZADA ALCANZADA %ALCANZADO 531 ----- 1.00 1.00 4.00 400.00 %532 ----- 1.00 1.00 4.00 400.00 %		

PROGRAMAS Y PROYECTOS DE INVERSION

PROGRAMA 127

INCREMENTO DE LA OFERTA EDUCATIVA SUPERIOR
SUBPROGRAMA 00
-
PROYECTO 000
- -
000
- - -
SUBPROGRAMA 02
CONSTRUCCIÓN DE ESPACIOS EDUCATIVOS DE NIVEL SUPERIOR
PROYECTO 000
- -
000
- - -
PROYECTO 001
CONSTRUCCION DE ESCUELAS DEL NIVEL SUPERIOR (EJERCICIOS ANTERIOR)
000
- - -
001
CONSTRUCCION DE LA PRIMERA ETAPA DE LA UNIDAD ACADEMICA DEPARTAMENTAL TIPO III EN INSTITUTO TECNOLOGICO SUPERIOR DE TEPOSCOLULA
002
MANTENIMIENTO, ACTUALIZACIN Y ADQUISICIN DE EQUIPO DE LABORATORIO, MOBILIARIO E INTERCONECTIVIDAD EN EL INSTITUTO TECNOLOGICO DE OAXACA
DE JUAREZ
003
CONSTRUCCION DE LA SEGUNDA ETAPA DE LA UNIDAD ACADEMICA DEPARTAMENTAL TIPO III EN INSTITUTO TECNOLOGICO SUPERIOR DE TEPOSCOLULA
004
CONTINUACION DE LA CONSTRUCCION DE LA PRIMERA ETAPA DE LA UNIDAD ACADEMICA DEPARTAMENTAL TIPO III EN INSTITUTO TECNOLOGICO DE
TEPOSCOLULA
005
SEGUNDA ETAPA DE LA CONSTRUCCION DE UN LABORATORIO EN INSTITUTO TECNOLOGICO DE PINOTEPA /SANTIAGO PINOTEPA NACIONAL
006
CONSTRUCCION DEL LABORATORIO DE INGENIERIA CIVIL EN INSTITUTO TECNOLOGICO DE TLAXIACO. (PRIMERA ETAPA)
007
PRIMERA ETAPA DE LA CONSTRUCCION DE UN LABORATORIO EN INSTITUTO TECNOLOGICO DE COMITANCILLO / SAN PEDRO COMITANCILLO
PROYECTO 002
CONSTRUCCION DE INFRAESTRUCTURA EDUCATIVA EN LOS MUNICIPIOS DE VILLA SOLA DE VEGA Y SAN JOSE LACHIGUIRI
000
- - -
001
SEGUNDA ETAPA DE LA CONSTRUCCION DE UN LABORATORIO PESADO DE CONCRETO QUE ALBERGARA LOS TALLERES Y LABORATORIOS DE LAS CARRERAS DE
AGRICULTURA SUSTENTABLE Y PROTEGIDA Y PROCESOS ALIMENTARIOS EN UNIVERSIDAD TECNOLOGICA DE LA SIERRA SUR DE OAXACA (UTSSO)
002
SEGUNDA ETAPA DEL EQUIPAMIENTO DE UN LABORATORIO PESADO DE CONCRETO QUE ALBERGARA LOS TALLERES Y LABORATORIOS DE LAS CARRERAS DE
AGRICULTURA SUSTENTABLE Y PROTEGIDA Y PROCESOS ALIMENTARIOS EN UNIVERSIDAD TECNOLOGICA DE LA SIERRA SUR DE OAXACA (UTSSO)
003
CONSTRUCCION DE UN LABORATORIO, UN TALLER, BIBLIOTECA, SALA DE DOCENTES Y SALA DE ORIENTACION EDUCATIVA EN CECYTE NO. 39 (SEGUNDA
ETAPA)
004
EQUIPAMIENTO DE UN LABORATORIO, UN TALLER, BIBLIOTECA, SALA DE DOCENTES Y SALA DE ORIENTACION EDUCATIVA EN CECYTE NO. 39
PROYECTO 003
CONSTRUCCION DE ESCUELAS DEL NIVEL SUPERIOR (EJERCICIOS ANTERIORES)

000
- - -
001
CONSTRUCCION DE LA SEGUNDA ETAPA DE LA UNIDAD ACADEMICA DEPARTAMENTAL TIPO III EN INSTITUTO TECNOLOGICO SUPERIOR DE TEPOSCOLULA
PROYECTO 004
PROGRAMA DE EXPANSION EN LA OFERTA EDUCATIVA EN EDUCACION MEDIA SUPERIOR Y SUPERIOR (PROEXOEES 2015)
000
- - -
001
CONCLUSION DE LA OBRA EXTERNA Y SERVICIOS DE LOS LABORATORIOS DE INGENIERIA CIVIL Y DE COMPUTO TIPO L EN INSTITUTO TECNOLOGICO DE
POCHUTLA
PROYECTO 005
CONSTRUCCION DE ESCUELAS DEL NIVEL SUPERIOR (EJERCICIOS ANTERIORES)
000
- - -
001
CONSTRUCCION DE LA UNIVERSIDAD TECNOLOGICA DE VALLES CENTRALES /SAN PABLO HUIXTEPEC
PROYECTO 006
FONDO DE APORTACIONES MULTIPLES EN EL MARCO DEL PROGRAMA INTEGRAL DE FORTALECIMIENTO DE LOS INSTITUTOS TECNOLOGICOS
000
- - -
001
CONSTRUCCION DE UN EDIFICIO DE DOCENCIA DE UN NIVEL CON AIRE ACONDICIONADO EN UNIVERSIDAD TECNOLOGICA DE LA SIERRA SUR DE OAXACA
(UTSSO)
PROYECTO 007
FONDO DE APORTACIONES MULTIPLES EN EL MARCO DEL PROGRAMA INTEGRAL DE FORTALECIMIENTO DE LOS INSTITUTOS TECNOLOGICOS
000
- - -
001
CONSTRUCCIÓN DE LA UNIDAD MULTIFUNCIONAL DE TALLERES Y LABORATORIOS EN INSTITUTO TECNOLÓGICO DE LA CUENCA DEL PAPALOAPAN (PRIMERA
ETAPA)
PROYECTO 008
FONDO DE APORTACIONES MULTIPLES EN EL MARCO DEL PROGRAMA INTEGRAL DE FORTALECIMIENTO DE LOS INSTITUTOS TECNOLOGICOS.
000
- - -
001
CONSTRUCCIÓN DE UNIDAD MULTIFUNCIONAL DE TALLERES Y LABORATORIOS EN INSTITUTO TECNOLOGICO DEL ISTMO (PRIMERA ETAPA)
PROYECTO 009
FONDO DE APORTACIONES MULTIPLES EN EL MARCO DEL PROGRAMA INTEGRAL DE FORTALECIMIENTO DE LOS INSTITUTOS TECNOLOGICOS
000
- - -
001
CONSTRUCCIÓN DE LA UNIDAD MULTIFUNCIONAL DE TALLERES Y LABORATORIOS EN INSTITUTO TECNOLÓGICO DE SALINA CRUZ (SEGUNDA ETAPA)
PROYECTO 010
FONDO DE APORTACIONES MULTIPLES EN EL MARCO DEL PROGRAMA INTEGRAL DE FORTALECIMIENTO DE LOS INSTITUTOS TECNOLOGICOS
000
- - -
001
CONSTRUCCIÓN DE LA UNIDAD MULTIFUNCIONAL DE TALLERES Y LABORATORIOS EN INSTITUTO TECNOLÓGICO DE COMITANCILLO (SEGUNDA ETAPA)
PROYECTO 011
FONDO DE APORTACIONES MULTIPLES EN EL MARCO DEL PROGRAMA INTEGRAL DE FORTALECIMIENTO DE LOS INSTITUTOS TECNOLOGICOS
000
- - -
001

CONSTRUCCIÓN DE LA UNIDAD MULTIFUNCIONAL DE TALLERES Y LABORATORIOS EN INSTITUTO TECNOLÓGICO DE SALINA CRUZ (TERCERA ETAPA)
PROYECTO 012
FONDO DE APORTACIONES MULTIPLES EN EL MARCO DEL PROGRAMA INTEGRAL DE FORTALECIMIENTO DE LOS INSTITUTOS TECNOLOGICOS
000
- - -
001
CONSTRUCCIÓN DE LA UNIDAD MULTIFUNCIONAL DE TALLERES Y LABORATORIOS EN INSTITUTO TECNOLÓGICO DEL ISTMO (SEGUNDA ETAPA)
PROYECTO 013
PROGRAMA DE EXPANSION EN LA OFERTA EDUCATIVA EN EDUCACION MEDIA SUPERIOR Y SUPERIOR (PROEXOEES 2015)
000
- - -
001
CONCLUSION DE LABORATORIO DE INGENIERIA CIVIL EN INSTITUTO TECNOLOGICO DE TUXTEPEC
REVISÓ

PROYECTO 014
PROGRAMA DE CONSTRUCCIÓN, EQUIPAMIENTO Y REHABILITACIÓN DE INFRAESTRUCTURA FÍSICA EDUCATIVA PARA EL NIVEL SUPERIOR 2017. OBRA
000
- - -
001
CONSTRUCCIÓN DE UNIDAD ACADÉMICA DEPARTAMENTAL TIPO II PRIMERA ETAPA EN INSTITUTO TECNOLÓGICO DE SALINA CRUZ
PROYECTO 015
PROGRAMA DE CONSTRUCCIÓN, EQUIPAMIENTO Y REHABILITACIÓN DE INFRAESTRUCTURA FÍSICA EDUCATIVA PARA EL NIVEL SUPERIOR 2017. OBRA
000
- - -
001
CONSTRUCCIÓN DE UNA SUBESTACIÓN ELÉCTRICA EN EL INSTITUTO TECNOLÓGICO DE SAN PEDRO COMITANCILLO
PROYECTO 016
PROGRAMA DE CONSTRUCCIÓN, EQUIPAMIENTO Y REHABILITACIÓN DE INFRESTRUCTURA FÍSICA EDUCATIVA PARA EL NIVEL SUPERIOR 2017. OBRA
000
- - -
001
CONSTRUCCIÓN DE LA SEGUNDA ETAPA DE LA UNIDAD MULTIFUNCIONAL DE TALLERES Y LABORATORIOS EN INSTITUTO TECNOLÓGICO DE LA CUENCA DEL
PAPALOAPAN
PROYECTO 017
PROGRAMA DE CONSTRUCCIÓN, EQUIPAMIENTO Y REHABILITACIÓN DE INFRAESTRUCTURA FÍSICA EDUCATIVA PARA EL NIVEL SUPERIOR 2017. OBRA
000
- - -
001
CONSTRUCCIÓN DE 18 AULAS CON SERVICIOS SANITARIOS Y OBRA EXTERIOR EN LA UNIVERSIDAD TECNOLÓGICA DE LOS VALLES CENTRALES
PROYECTO 018
PROGRAMA DE CONSTRUCCIÓN, EQUIPAMIENTO Y REHABILITACIÓN DE INFRAESTRUCTURA FÍSICA EDUCATIVA PARA EL NIVEL SUPERIOR 2016. (REMANENTES
DEL FAM 2016) OBRA.
000
- - -
001
CONSTRUCCIÓN DE LA SEGUNDA ETAPA DE LA UNIDAD MULTIFUNCIONAL DE TALLERES Y LABORATORIOS EN EL INSTITUTO TECNOLÓGICO DE LA CUENCA DEL
PAPALOAPAN
PROYECTO 019
PROGRAMA PRESUPUESTARIO EXPANSION DE LA EDUCACION MEDIA SUPERIOR Y SUPERIOR 2016 OBRA
000
- - -
001
CONSTRUCCIÓN DE LA UNIDAD ACADÉMICA DEPARTAMENTAL TIPO II EN EL INSTITUTO TECNOLÓGICO DE OAXACA (PRIMERA ETAPA)
PROYECTO 020

PROGRAMA DE CONSTRUCCIÓN, EQUIPAMIENTO Y REHABILITACIÓN DE INFRAESTRUCTURA FÍSICA EDUCATIVA PARA EL NIVEL SUPERIOR FAM 2018. OBRA
000
- - -
001
CONSTRUCCIÓN DE CAFETERÍA Y SISTEMA MODULAR DE EQUIPAMIENTO PARA SANEAMIENTO DE AGUAS RESIDUALES CON RECUPERACIÓN EN UNIVERSIDAD
TECNOLÓGICA DE LOS VALLES CENTRALES
PROYECTO 021
PROGRAMA DE CONSTRUCCIÓN, EQUIPAMIENTO Y REHABILITACIÓN DE INFRAESTRUCTURA FÍSICA EDUCATIVA PARA EL NIVEL SUPERIOR FAM 2018. OBRA
000
- - -
001
CONSTRUCCIÓN DE UN ANEXO EN UNIVERSIDAD TECNOLÓGICA DE LA SIERRA SUR DE OAXACA
PROYECTO 022
PROGRAMA DE CONSTRUCCIÓN, EQUIPAMIENTO Y REHABILITACIÓN DE INFRAESTRUCTURA FÍSICA EDUCATIVA PARA EL NIVEL SUPERIOR FAM 2018. OBRA
000
- - -
001
CONSTRUCCIÓN DE UNA UNIDAD ACADÉMICA DEPARTAMENTAL TIPO II EN INSTITUTO TECNOLÓGICO DEL ISTMO
PROYECTO 023
PROGRAMA DE CONSTRUCCIÓN, EQUIPAMIENTO Y REHABILITACIÓN DE INFRAESTRUCTURA FÍSICA EDUCATIVA PARA EL NIVEL SUPERIOR FAM 2018. OBRA
000
- - -
001
CONSTRUCCIÓN Y EQUIPAMIENTO DE PRIMERA ETAPA DEL CENTRO DE INVESTIGACIÓN EN ENERGÍAS RENOVABLES DEL SURESTE EN EL MUNICIPIO DE UNIÓN
HIDALGO, OAXACA.
SUBPROGRAMA 03
REPARACIÓN DE ESPACIOS EDUCATIVOS DE NIVEL SUPERIOR
PROYECTO 000
- -
000
- - -
PROYECTO 001
OBRAS Y ACCIONES DEL SECTOR EDUCATIVO DE COMPETENCIA ESTATAL PARA LA MITIGACIÓN DE DAÑOS OCASIONADOS POR EL SISMO CON MAGNITUD DE 8.2
DEL 07 DE SEPTIEMBRE DE 2017 EN 283 MUNICIPIOS EN EL ESTADO DE OAXACA.
000
- - -
001
RECONSTRUCCIÓN DE ESPACIOS EDUCATIVOS AFECTADOS POR EL SISMO DE 8.2 EN LA FACULTAD DE ODONTOLOGÍA (UABJO)
002
RECONSTRUCCIÓN DE ESPACIOS EDUCATIVOS AFECTADOS POR EL SISMO DE 8.2 EN ESCUELA DE ENFERMERÍA Y OBSTETRICIA (UABJO)
003
RECONSTRUCCIÓN DE ESPACIOS EDUCATIVOS AFECTADOS POR EL SISMO DE 8.2 EN UNIVERSIDAD AUTÓNOMA "BENITO JUÁREZ" DE OAXACA (UABJO)
004
RECONSTRUCCIÓN DE ESPACIOS EDUCATIVOS AFECTADOS POR EL SISMO DE 8.2 EN FACULTAD DE CIENCIAS QUÍMICAS (UABJO)
005
RECONSTRUCCIÓN DE ESPACIOS EDUCATIVOS AFECTADOS POR EL SISMO DE 8.2 EN UNIVERSIDAD DEL ISTMO CAMPUS JUCHITÁN, EXTENSIÓN DEL PLANTEL
DE CIUDAD IXTEPEC, UBICADO EN LA LOCALIDAD DE LA VENTOSA EN EL MUNICIPIO DE LA HEROICA CIUDAD DE JUCHITÁN DE ZARAGOZA.
006
RECONSTRUCCIÓN DE ESPACIOS EDUCATIVOS AFECTADOS POR EL SISMO DE 8.2 EN FACULTAD DE ARQUITECTURA (UABJO)
007
RECONSTRUCCIÓN DE ESPACIOS EDUCATIVOS AFECTADOS POR EL SISMO DE 8.2 EN FACULTAD DE IDIOMAS (UABJO)
PROYECTO 002
OBRAS Y ACCIONES DEL SECTOR EDUCATIVO DE COMPETENCIA ESTATAL PARA LA MITIGACIÓN DE DAÑOS OCASIONADOS POR EL SISMO CON MAGNITUD DE 7.1
DEL 19 DE SEPTIEMBRE DE 2017 EN 74 MUNICIPIOS EN EL ESTADO DE OAXACA.

000
- - -
001
RECONSTRUCCIÓN DE ESPACIOS EDUCATIVOS AFECTADOS POR EL SISMO DE 7.1 EN FACULTAD DE ENFERMERÍA DE HUAJUAPAN (UABJO)
PROYECTO 003
OBRAS Y ACCIONES DEL SECTOR EDUCATIVO DE COMPETENCIA ESTATAL PARA LA MITIGACIÓN DE DAÑOS OCASIONADOS POR EL SISMO CON MAGNITUD DE 8.2
DEL 07 DE SEPTIEMBRE DE 2017 EN 283 MUNICIPIOS EN EL ESTADO DE OAXACA.
000
- - -
001
RECONSTRUCCIÓN DE ESPACIOS EDUCATIVOS AFECTADOS POR EL SISMO DE 8.2 EN UNIVERSIDAD AUTÓNOMA "BENITO JUÁREZ" DE OAXACA (UABJO)
002
RECONSTRUCCIÓN DE ESPACIOS EDUCATIVOS AFECTADOS POR EL SISMO DE 8.2 EN FACULTAD DE CIENCIAS QUÍMICAS (UABJO)
SUBPROGRAMA 04
EQUIPAMIENTO DE ESPACIOS EDUCATIVOS EN NIVEL SUPERIOR
PROYECTO 000
- -
000
- - -
PROYECTO 001
EQUIPAMIENTO DE ESCUELAS DEL NIVEL SUPERIOR (EJERCICIOS ANTERIORES)
000
- - -
001
EQUIPAMIENTO DE UNA BIBLIOTECA PARA LA UNIVERSIDAD TECNOLOGICA DE LOS VALLES CENTRALES
PROYECTO 002
EQUIPAMIENTO DE ESCUELAS DEL NIVEL SUPERIOR (EJERCICIOS ANTERIORES)
000
- - -
001
EQUIPAMIENTO DE UN LABORATORIO PESADO DE CONCRETO QUE ALBERGARA LOS TALLERES Y LABORATORIOS DE LAS CARRERAS DE AGRICULTURA
SUSTENTABLE Y PROTEGIDA Y PROCESOS ALIMENTARIOS EN UNIVERSIDAD TECNOLOGICA DE LA SIERRA SUR DE OAXACA (UTSSO)
PROYECTO 003
FONDO DE APORTACIONES MULTIPLES EN EL MARCO DEL PROGRAMA INTEGRAL DE FORTALECIMIENTO DE LOS INSTITUTOS TECNOLOGICOS
000
- - -
001
EQUIPAMIENTO DE UN EDIFICIO DE DOCENCIA DE UN NIVEL CON AIRE ACONDICIONADO. MOBILIARIO BÁSICO Y EQUIPO ESPECIALIZADO EN UNIVERSIDAD
TECNOLOGICA DE LA SIERRA SUR DE OAXACA (UTSSO)
PROYECTO 004
PROGRAMA DE CONSTRUCCIÓN, EQUIPAMIENTO Y REHABILITACIÓN DE INFRAESTRUCTURA FÍSICA EDUCATIVA PARA EL NIVEL SUPERIOR 2017. OBRA
000
- - -
001
INSTALACIÓN DE ENERGÍA SOLAR Y EQUIPAMIENTO ESPECIALIZADO EN LA UNIVERSIDAD TECNOLÓGICA DE LA SIERRA SUR DE OAXACA.
PROYECTO 005
PROGRAMA DE CONSTRUCCION, EQUIPAMIENTO Y REHABILITACION DE INFRAESTRUCTURA FISICA EDUCATIVA PARA EL NIVEL SUPERIOR 2017. EQUIPO
000
- - -
001
EQUIPAMIENTO ESPECIALIZADO EN LA UNIVERSIDAD TECNOLÓGICA DE LA SIERRA SUR DE OAXACA
PROYECTO 006
PROGRAMA DE CONSTRUCCIÓN, EQUIPAMIENTO Y REHABILITACIÓN DE INFRAESTRUCTURA FÍSICA EDUCATIVA PARA EL NIVEL SUPERIOR 2017. EQUIPO
000
- - -
001

EQUIPAMIENTO BÁSICO EN LA UNIVERSIDAD TECNOLÓGICA DE LOS VALLES CENTRALES DE OAXACA
PROYECTO 007
PROGRAMA DE CONSTRUCCIÓN, EQUIPAMIENTO Y REHABILITACIÓN DE INFRAESTRUCTURA FÍSICA EDUCATIVA PARA EL NIVEL SUPERIOR 2017. (FAM CAPITAL
2017) EQUIPO
000
- - -
001
EQUIPAMIENTO DE TALLERES Y LABORATORIOS EN INSTITUTO TECNOLÓGICO DEL ISTMO
PROYECTO 008
PROGRAMA DE CONSTRUCCIÓN, EQUIPAMIENTO Y REHABILITACIÓN DE INFRAESTRUCTURA FÍSICA EDUCATIVA PARA EL NIVEL SUPERIOR 2017. EQUIPO
000
- - -
001
EQUIPAMIENTO DE TALLERES Y LABORATORIOS EN EL INSTITUTO TECNOLÓGICO DE SAN PEDRO COMITANCILLO
PROYECTO 009
PROGRAMA DE CONSTRUCCIÓN, EQUIPAMIENTO Y REHABILITACIÓN DE INFRAESTRUCTURA FÍSICA EDUCATIVA PARA EL NIVEL SUPERIOR 2017. EQUIPO
000
- - -
001
EQUIPAMIENTO DE TALLERES Y LABORATORIOS EN EL INSTITUTO TECNOLÓGICO DEL VALLE DE OAXACA
PROYECTO 010
PROGRAMA DE CONSTRUCCIÓN, EQUIPAMIENTO Y REHABLITACIÓN DE INFRAESTRUCTURA FÍSICA EDUCATIVA PARA EL NIVEL SUPERIOR 2016 (REMANENTES
DEL FAM 2016) EQUIPO.
000
- - -
001
EQUIPAMIENTO DE TALLERES Y LABORATORIOS EN INSTITUTO TECNOLÓGICO DEL ISTMO
PROYECTO 011
PROGRAMA DE CONSTRUCCION, EQUIPAMIENTO Y REHABILITACIÓN DE INFRAESTRCUTURA FÍSICA EDUCATIVA PARA EL NIVEL SUPERIOR 2016. (REMANENTES
DEL FAM 2016) EQUIPO
000
- - -
001
EQUIPAMIENTO DE TALLERES Y LABORATORIOS EN EL INSTITUTO TECNOLÓGICO DEL VALLE DE OAXACA
PROYECTO 012
PROGRAMA PRESUPUESTARIO EXPANSION DE LA EDUCACION MEDIA SUPERIOR Y SUPERIOR 2016 EQUIPO
000
- - -
001
EQUIPAMIENTO DE LA UNIDAD ACADEMICA DEPARTAMENTAL TIPO II EN EL INSTITUTO TECNOLOGICO DE OAXACA (PRIMERA ETAPA)

PROGRAMA 200

AMPLIACIÓN DE LA COBERTURA DE EDUCACIÓN MEDIA SUPERIOR

SUBPROGRAMA 00
-
PROYECTO 000
- -
000
- - -
SUBPROGRAMA 01
CONSTRUCCIÓN DE ESPACIOS EDUCATIVOS EN EL NIVEL MEDIO SUPERIOR
PROYECTO 000
- -
000
- - -
PROYECTO 001
INFRAESTRUCTURA EDUCATIVA MEDIA SUPERIOR 2014 (FAM)
000
- - -
001
CONSTRUCCION DE UN AULA Y DOS ANEXOS EN CECYTE EMSAD NO. 78
002
CONSTRUCCION DE OBRA EXTERIOR EN CECYTE NO. 5
PROYECTO 002
INFRAESTRUCTURA EDUCATIVA MEDIA SUPERIOR 2015 (FAM)
000
- - -
001
CONSTRUCCIÓN DE UN AULA DE MEDIOS EN IEBO NO. 116
PROYECTO 003
FONDO CONCURSABLE DE INVERSIÓN EN INFRAESTRUCTURA PARA EDUCACION MEDIA SUPERIOR 2013 (APORTACION ESTATAL)
000
- - -
001
CONSTRUCCION DE UN AULA Y UN ANEXO EN IEBO NO. 254 SEGUNDA ETAPA
PROYECTO 004
CONSTRUCCION DE ESCUELAS EN EDUCACION MEDIA Y MEDIA SUPERIOR (EJERCICIOS ANTERIORES)
000
- - -
001
CONSTRUCCION DE 3 MESAS PARA EL LABORATORIO DE FISICA Y BIOLOGIA EN PREPARATORIA NO. 7
002
CONSTRUCCION DE DOS ANEXOS EN IEBO NO. 190 PRIMERA ETAPA
003
CONSTRUCCION DE DOS AULAS Y TRES ANEXOS EN IEBO NO. 265 PRIMERA ETAPA
004
ADAPTACION DE CAFETERIA Y MANTENIMIENTO DE TALLERES EN CBTIS NO. 183 PRIMERA ETAPA
001
REPARACIONES GENERALES EN J.N.I. "BENITO JUAREZ"
002
CONSTRUCCIÓN DE DOS AULAS Y DOS ANEXOS EN ESCUELA PRIMARIA "MARTIRES DEL 3 DE JUNIO"
003
TERMINACIÓN DE LA CONSTRUCCIÓN DE DOS AULAS EN TELESECUNDARIA
004
REPARACIONES GENERALES EN ESCUELA PRIMARIA "LAZARO CARDENAS"
005
TERMINACIÓN DE REPARACIONES GENERALES EN ESCUELA PRIMARIA "IEP 13 GENERAL DE DIV IGNACIO MEJIA"
006
CONSTRUCCIÓN DE DOS ANEXOS EN ESCUELA SECUNDARIA TÉCNICA NO. 85
007
TERMINACIÓN DE LA CONSTRUCCIÓN DE UN AULA EN J.N.U. "JOSE VASCONCELOS" (COL. LA SOLEDAD)
008
CONSTRUCCIÓN DE CUATRO AULAS EN ESCUELA PRIMARIA "HERMANOS FLORES MAGON"
009

REPARACIONES GENERALES EN J.N.I. "MARGARITA MAZA DE JUAREZ"
PROYECTO 021
PROGRAMA DE CONSTRUCCIÓN, EQUIPAMIENTO Y REHABILITACIÓN DE INFRAESTRUCTURA FÍSICA EDUCATIVA DEL NIVEL BÁSICO 2016. OBRA
000
- - -
001
CONSTRUCCIÓN DE CUATRO AULAS EN ESCUELA PRIMARIA "NETZAHUALCÓYOTL"
002
CONSTRUCCIÓN DE UN AULA EN J.N.U. "OCTAVIO PAZ"
003
CONSTRUCCIÓN DE TRES ANEXOS EN J.N.U. "RODOLFO MORALES" (COL. LOS PINTORES)
004
CONSTRUCCIÓN DE OBRA EXTERIOR EN J.N.U. "MA. DE JESÚS VIVAS DE CASTILLO" (UNIDAD HABITACIONAL RICARDO FLORES MAGON)
005
CONSTRUCCIÓN DE TRES AULAS EN ESCUELA PRIMARIA "SOR JUANA INES DE LA CRUZ"
006
CONSTRUCCIÓN DE DOS AULAS EN ESCUELA SECUNDARIA GENERAL "DONAJI"
007
CONSTRUCCIÓN DE TRES AULAS EN ESCUELA SECUNDARIA TÉCNICA NO. 3
008
CONSTRUCCIÓN DE UN AULA Y DOS ANEXOS EN ESCUELA PRIMARIA "ADOLFO LOPEZ MATEOS"
009
CONSTRUCCIÓN DE CUATRO AULAS Y DOS ANEXOS EN ESCUELA PRIMARIA "GUADALUPE VICTORIA"
010
CONSTRUCCIÓN DE DOS AULAS Y DOS ANEXOS EN ESCUELA PRIMARIA" NIÑOS HÉROES DE CHAPULTEPEC"
011
CONSTRUCCIÓN DE TRES AULAS, UN LABORATORIO Y DOS ANEXOS EN ESCUELA SECUNDARIA TÉCNICA NO. 258
PROYECTO 022
PROGRAMA DE CONSTRUCCIÓN, EQUIPAMIENTO Y REHABILITACIÓN DE INFRAESTRUCTURA FÍSICA EDUCATIVA DEL NIVEL BÁSICO 2016. OBRA
000
- - -
001
CONSTRUCCIÓN DE UN AULA EN ESCUELA PRIMARIA "BENITO JUÁREZ"
002
CONSTRUCCIÓN DE DOS AULAS Y DOS ANEXOS EN TELESECUNDARIA
PROYECTO 023
PROGRAMA DE CONSTRUCCION, EQUIPAMIENTO Y RAHABILITACION DE INFRAESTRUCTURA FISICA EDUCATIVA (ECONOMIAS 2015).
000
- - -
001
CONSTRUCCIÓN DE UN AULA EN J.N.I. "MARIA MONTESSORI"
PROYECTO 024
PROGRAMA DE CONSTRUCCION, EQUIPAMIENTO Y REHABILITACION DE INFRAESTRUCTURA FISICA EDUCATIVA 2016
000
- - -
001
CONSTRUCCIÓN DE UN AULA EN ESCUELA SECUNDARIA TÉCNICA NO. 234
PROYECTO 025
PROGRAMA DE CONSTRUCCIÓN, EQUIPAMIENTO Y REHABILITACIÓN DE INFRAESTRUCTURA FÍSICA EDUCATIVA DEL NIVEL BÁSICO 2017. OBRA
000
- - -
001
CONSTRUCCIÓN DE DOS ANEXOS EN TELESECUNDARIA
002
CONSTRUCCIÓN DE TRES ANEXOS Y REPARACIONES GENERALES EN J.N.I. "JUAN ESCUTIA"
003
CONSTRUCCIÓN DE DOS ANEXOS EN ESCUELA PRIMARIA "MIGUEL HIDALGO"
004
CONSTRUCCIÓN DE DOS ANEXOS Y REPARACIONES GENERALES EN ESCUELA PRIMARIA "JULIO DE LA FUENTE"
005
CONSTRUCCIÓN DE UN AULA EN J.N.R. "GENERAL LÁZARO CÁRDENAS"
006
CONSTRUCCIÓN DE DOS ANEXOS Y REPARACIONES GENERALES EN ESCUELA PRIMARIA "EMILIANO ZAPATA"

007
CONSTRUCCIÓN DE DOS AULAS EN ESCUELA PRIMARIA "GENERAL VICENTE GUERRERO" (BARRIO GUADALUPE)
008
CONSTRUCCIÓN DE OBRA EXTERIOR EN J.N.U. "LUZ COLMENARES MARTZ" (CANDIANI)
009
CONSTRUCCIÓN DE DOS ANEXOS Y REPARACIONES GENERALES EN ESCUELA PRIMARIA "PABLO L SIDAR"
010
CONSTRUCCIÓN DE DOS AULAS EN ESCUELA PRIMARIA "HILARIO C. SALAS"
011
CONSTRUCCIÓN DE DOS ANEXOS EN ESCUELA PRIMARIA "MIGUEL HIDALGO"
012
CONSTRUCCIÓN DE UN AULA Y REPARACIONES GENERALES EN ESCUELA PRIMARIA "BENITO JUAREZ"
013
CONSTRUCCIÓN DE DOS ANEXOS Y REPARACIONES GENERALES EN J.N.I. "JUSTO SIERRA"
PROYECTO 026
PROGRAMA DE CONSTRUCCIÓN, EQUIPAMIENTO Y REHABILITACIÓN DE INFRAESTRUCTURA FÍSICA EDUCATIVA DEL NIVEL BÁSICO 2017 OBRA.
000
- - -
001
CONSTRUCCIÓN DE OBRA EXTERIOR Y REPARACIONES GENERALES EN ESCUELA SECUNDARIA TÉCNICA NO. 27
002
CONSTRUCCIÓN DE CUATRO AULAS Y DOS ANEXOS EN ESCUELA PRIMARIA "REVOLUCIÓN"
003
CONSTRUCCIÓN DE OBRA EXTERIOR EN ESCUELA PRIMARIA "BENITO JUÁREZ"
004
CONSTRUCCIÓN DE OBRA EXTERIOR EN ESCUELA SECUNDARIA TÉCNICA NO. 247
005
CONSTRUCCIÓN DE DOS AULAS EN J.N.U. "RODOLFO MORALES" (COL. LOS PINTORES)
006
CONSTRUCCIÓN DE SIETE AULAS, UN LABORATORIO Y CUATRO ANEXOS EN ESCUELA SECUNDARIA TÉCNICA NO. 248 (SANTA ROSA PANZACOLA)
007
CONSTRUCCIÓN DE UN AULA EN ESCUELA SECUNDARIA TÉCNICA NO. 239
008
CONSTRUCCIÓN DE DOS AULAS EN CENTRO DE ATENCIÓN MÚLTIPLE NO. 22
PROYECTO 027
PROGRAMA DE CONSTRUCCIÓN, EQUIPAMIENTO Y REHABILITACIÓN DE INFRAESTRUCTURA FÍSICA EDUCATIVA DEL NIVEL BÁSICO 2017 OBRA.
000
- - -
001
CONSTRUCCIÓN DE TRES AULAS Y DOS ANEXOS EN ESCUELA SECUNDARIA GENERAL "EMILIANO ZAPATA"
PROYECTO 001
REPARACION DE ESCUELAS DEL NIVEL BASICO (EJERCICIOS ANTERIORES)
000
- - -
001
REPARACIONES GENERALES EN J.N.U "JARDIN DE NIOS "
002
REPARACIONES GENERALES EN ESCUELA SECUNDARIA GENERAL "COSIJOEZA "
003
REPARACIONES GENERALES EN ESCUELA PRIMARIA VENUSTIANO CARRANZA
004
REPARACIONES GENERALES EN ESCUELA PRIMARIA VICENTE GUERRERO
PROYECTO 002
REPARACIONES GENERALES EN ESCUELA PRIMARIA "LAZARO CARDENAS"
000
- - -
001
REPARACIONES GENERALES EN ESCUELA PRIMARIA "LAZARO CARDENAS"
PROYECTO 003
REPARACION DE ESCUELAS DEL NIVEL BASICO (EJERCICIOS ANTERIORES)
000
- - -
001
TERMINACION DE LA CONSTRUCCION DE UN AULA EN ESCUELA PRIMARIA "CUAUHTEMOC"
002

REPARACIONES GENERALES EN ESCUELA PRIMARIA "20 DE NOVIEMBRE"
003
REPARACIONES GENERALES EN ESCUELA PRIMARIA "EMILIANO ZAPATA"
004
REPARACIONES GENERALES EN J.N. "AGUSTIN DE ITURBIDE ARAMBURU" (SAN MARTIN MEXICAPAN)
005
REPARACIONES GENERALES EN ESCUELA PRIMARIA "EL PORVENIR"
006
REPARACIONES GENERALES EN J.N. "JOSE VASCONCELOS"
007
REPARACIONES GENERALES EN TELESECUNDARIA
008
REPARACIONES GENERALES EN ESCUELA PRIMARIA DOCE DE OCTUBRE
009
REPARACIONES GENERALES EN ESCUELA PRIMARIA AQUILES SERDAN
010
REPARACIONES GENERALES EN ESCUELA PRIMARIA PRESIDENTE JUAREZ
011
REPARACIONES GENERALES EN ESCUELA PRIMARIA MELCHOR OCAMPO
PROYECTO 004
PROGRAMA DE CONSTRUCCIÓN, EQUIPAMIENTO Y REHABILITACIÓN DE INFRAESTRUCTURA FÍSICA EDUCATIVA DEL NIVEL BÁSICO 2016. OBRA
000
- - -
001
REPARACIONES GENERALES EN ESCUELA PRIMARIA "LEONCIO GONZÁLEZ"
002
REPARACIONES GENERALES EN ESCUELA PRIMARIA "GENERACIÓN FUTURA"
003
REPARACIONES GENERALES EN ESCUELA SECUNDARIA TÉCNICA NO. 60
PROYECTO 005
PROGRAMA DE CONSTRUCCION, EQUIPAMIENTO Y REHABILITACION DE INFRAESTRUCTURA FISICA
000
- - -
001
REPARACIONES GENERALES EN ESCUELA SECUNDARIA GENERAL "JOSE VASCONCELOS"
PROYECTO 006
PROGRAMA DE CONSTRUCCIÓN, EQUIPAMIENTO Y REHABILITACIÓN DE INFRAESTRUCTURA FÍSICA EDUCATIVA DEL NIVEL BÁSICO 2017. OBRA
000
- - -
001
REPARACIONES GENERALES EN J.N.U. "MACEDONIO ALCALA"
002
REPARACIONES GENERALES EN ESCUELA PRIMARIA "EMILIANO ZAPATA"
003
REPARACIONES GENERALES EN ESCUELA PRIMARIA "PRESIDENTE JUAREZ"
004
REPARACIONES GENERALES EN ESCUELA PRIMARIA "NICOLAS BRAVO"
005
REPARACIONES GENERALES EN ESCUELA SECUNDARIA TÉCNICA NO. 72
006
REPARACIONES GENERALES EN ESCUELA PRIMARIA "MIGUEL NEGRETE"
007
REPARACIONES GENERALES EN TELESECUNDARIA
008
REPARACIONES GENERALES EN CENTRO DE ATENCIÓN MÚLTIPLE NO. 25
009
REPARACIONES GENERALES EN ESCUELA SECUNDARIA TÉCNICA NO.18
010
REPARACIONES GENERALES EN CENTRO DE ATENCION MÚLTIPLE NO. 8
011
REPARACIONES GENERALES EN ESCUELA PRIMARIA "GENERAL EMILIANO ZAPATA"
012
REPARACIONES GENERALES EN ESCUELA SECUNDARIA GENERAL "LÁZARO CÁRDENAS DEL RIO"
013
REPARACIONES GENERALES EN J.N.R. "FRANCISCO MARQUEZ"
014

REPARACIONES GENERALES EN ESCUELA PRIMARIA "NIÑOS HEROES"
015
REPARACIONES GENERALES EN ESCUELA PRIMARIA "JUSTO SIERRA"
016
REPARACIONES GENERALES EN TELESECUNDARIA
017
REPARACIONES GENERALES EN ESCUELA PRIMARIA "VALENTIN GÓMEZ FARIAS"
018
REPARACIONES GENERALES EN ESCUELA PRIMARIA "BENITO JUAREZ"
019
REPARACIONES GENERALES EN ESCUELA PRIMARIA "MICAELA LEÓN DE LA VEGA"
020
REPARACIONES GENERALES EN J.N.I. "GABRIELA MISTRAL"
021
REPARACIONES GENERALES EN ESCUELA PRIMARIA "DIEZ DE MAYO"
022
REPARACIONES GENERALES EN ESCUELA SECUNDARIA GENERAL "FRANCISCO VILLA"
023
REPARACIONES GENERALES EN ESCUELA PRIMARIA "MIGUEL HIDALGO"
024
REPARACIONES GENERALES EN CENTRO DE ATENCIÓN MÚLTIPLE NO. 6
025
REPARACIONES GENERALES EN J.N.I. "JOSEFA ORTIZ DE DOMINGUEZ"
026
REPARACIONES GENERALES EN ESCUELA SECUNDARIA GENERAL "JAIME TORRES BODET"
027
REPARACIONES GENERALES EN ESCUELA PRIMARIA "ÁLVARO OBREGÓN"
028
REPARACIONES GENERALES EN TELESECUNDARIA

PROGRAMA 207

FORTALECIMIENTO A LA INFRAESTRUCTURA FÍSICA EDUCATIVA

SUBPROGRAMA 00

-

PROYECTO 000

- -

000

- - -

SUBPROGRAMA 01

CONSTRUCCIÓN DE ESPACIOS EDUCATIVOS

PROYECT

CONSTRUCCIÓN DE UN AULA EN J.N.I. "GENERAL LAZARO CARDENAS"

007

CONSTRUCCIÓN DE UN AULA EN ESCUELA PRIMARIA "EL SIERVO DE LA NACIÓN" (EL LLANO SUCHIAPA)

008

CONSTRUCCIÓN DE UN AULA EN J.N.U. "SOR JUANA INES DE LA CRUZ" (EL BAJIO)

009

CONSTRUCCIÓN DE UN AULA EN J.N.U. "TRECE DE SEPTIEMBRE"

010

CONSTRUCCIÓN DE UN AULA Y TRES ANEXOS EN ESCUELA PRIMARIA "BINNI ZAA"

011

CONSTRUCCIÓN DE CINCO AULAS EN ESCUELA PRIMARIA "CARLOS MARIA BUSTAMANTE"

012

CONSTRUCCIÓN DE DOS AULAS Y TRES ANEXOS EN J.N.U. "MARGARITA MAZA DE JUAREZ" (COL. REFORMA, 1A. SECCION)

013

CONSTRUCCIÓN DE UN LABORATORIO-TALLER Y TRES ANEXOS EN TELESECUNDARIA

014

CONSTRUCCION DE CUATRO AULAS Y DOS ANEXOS EN ESCUELA PRIMARIA "BENITO JUAREZ"

015

REPARACIONES GENERALES EN TELESECUNDARIA

016

CONSTRUCCIÓN DE UN AULA Y REPARACIONES GENERALES EN J.N.U. "ING. MIGUEL GARCIA CRUZ"

017

REPARACIONES GENERALES EN TELESECUNDARIA

018

CONSTRUCCIÓN DE DOS AULAS EN ESCUELA PRIMARIA "BENITO JUAREZ"

019

CONSTRUCCIÓN DE UN AULA Y REPARACIONES GENERALES EN TELESECUNDARIA

020

CONSTRUCCION DE UN AULA EN J.N.I. "REY CONDOY"

021

CONSTRUCCIÓN DE DOS AULAS EN ESCUELA PRIMARIA " JUSTO SIERRA"

022

CONSTRUCCIÒN DE UN AULA EN TELESECUNDARIA

023

CONSTRUCCION DE DOS ANEXOS EN TELESECUNDARIA

024

CONSTRUCCIÓN DE UN AULA Y DOS ANEXOS EN J.N.R. "OCTAVIO PAZ"

025

REPARACIONES GENERALES EN ESCUELA PRIMARIA "VICTORIANO GONZALEZ " (CARRETERA A SAN FELIPE DEL AGUA NO. 214)

026

REPARACIONES GENERALES EN ESCUELA PRIMARIA "BENITO JUAREZ"

027

CONSTRUCCION DE TRES ANEXOS EN ESCUELA PRIMARIA "MIGUEL HIDALGO"

028

CONSTRUCCION DE DOS ANEXOS EN ESCUELA PRIMARIA "RESURGIMIENTO"

029

REPARACIONES GENERALES EN ESCUELA SECUNDARIA TECNICA NUM. 14 (INTERNADO)

030

CONSTRUCCION DE DOS ANEXOS EN ESCUELA SECUNDARIA TECNICA NUM. 25

031

CONSTRUCCION DE TRES ANEXOS EN J.N.U. "LUZ MARIA ZALETA DE ELSNER" (COL. INSURGENTES)

032

REPARACIONES GENERALES EN J.N.U. "LEONA VICARIO" (COLONIA BENEMERITO DE LAS AMERICAS)

033

CONSTRUCCION DE UN ANEXO EN TELESECUNDARIA (COL. LA SOLEDAD)
034
CONSTRUCCION DE DOS AULAS EN ESCUELA PRIMARIA "21 DE AGOSTO" (COL. MONTE BELLO)
PROYECTO 006
PROGRAMA DE CONSTRUCCION, EQUIPAMIENTO Y REHABILITACION DE INFRAESTRUCTURA FISICA DEL NIVEL BASICO 2015
000
- - -
001
CONSTRUCCIÓN DE DOS AULAS EN J.N.U "PRIMAVERA"
002
CONSTRUCCIÓN DE TRES ANEXOS EN CENTRO DE ATENCIÓN MULTIPLE NO. 45
003
CONSTRUCCIÓN DE UN AULA DE MEDIOS EN ESCUELA SECUNDARIA GENERAL "RODOLFO FIERRO"
PROYECTO 007
PROGRAMA DE CONSTRUCCION, EQUIPAMIENTO Y REHABILITACION DE INFRAESTRUCTURA FISICA DEL NIVEL BASICO 2015.
000
- - -
001
REPARACIONES GENERALES EN J.N.U. "JUANA DE ARCO"
002
CONSTRUCCIÓN DE UN LABORATORIO EN ESCUELA SECUNDARIA GENERAL "YAA-HUISLL"
003
REPARACIONES GENERALES EN ESCUELA PRIMARIA "MIGUEL HIDALGO"
004
CONSTRUCCIÓN DE UN AULA EN J.N.R. "ANGELA PERALTA"
005
REPARACIONES GENERALES EN ESCUELA PRIMARIA "SERGIO MARTINEZ MARTINEZ"
006
REPARACIONES GENERALES EN CENTRO DE ATENCIÓN MULTIPLE NO. 14
007
CONSTRUCCIÓN DE UN AULA EN ESCUELA PRIMARIA "EVARISTO C GURRION"
008
CONSTRUCCIÓN DE DOS ANEXOS EN TELESECUNDARIA
009
CONSTRUCCIÓN DE DOS ANEXOS EN ESCUELA PRIMARIA "INDEPENDENCIA" (SOLEDAD SUR)
010
CONSTRUCCIÓN DE UN ANEXO EN ESCUELA PRIMARIA "VICENTE GUERRERO"
011
CONSTRUCCIÓN DE UN AULA EN ESCUELA SECUNDARIA TECNICA NO. 93
012
CONSTRUCCIÓN DE DOS ANEXOS EN ESCUELA PRIMARIA "MARGARITA MAZA DE JUAREZ"
013
REPARACIONES GENERALES EN TELESECUNDARIA
014
REPARACIONES GENERALES EN ESCUELA SECUNDARIA GENERAL MATIAS ROMERO (NO. 10)
015
CONSTRUCCIÓN DE UN AULA EN ESCUELA SECUNDARIA GENERAL "SIGLO XXI"
016
CONSTRUCCIÓN DE CUATRO AULAS Y TRES ANEXOS EN ESCUELA PRIMARIA "CRISTOBAL COLÓN"
017
REPARACIONES GENERALES EN ESCUELA PRIMARIA "LA VOZ DE MI PATRIA"
018
CONSTRUCCIÓN DE TRES ANEXOS EN ESCUELA PRIMARIA "OAXACA "
019
CONSTRUCCIÓN DE UN AULA EN J.N.R. "GUISSI" (BARRIO GUICHIVERE)
020
CONSTRUCCIÓN DE CUATRO AULAS Y DOS ANEXOS EN ESCUELA SECUNDARIA GENERAL "NARCISO BASSOLS"
021
CONSTRUCCIÓN DE UN AULA EN ESCUELA PRIMARIA "JUCHITAN"
022
CONSTRUCCIÓN DE CUATRO AULAS EN ESCUELA PRIMARIA "FRANCISCO I. MADERO"
023
CONSTRUCCIÓN DE UN AULA EN J.N.U. "BELISARIO DOMINGUEZ"
024
CONSTRUCCIÓN DE DOS ANEXOS EN ESCUELA PRIMARIA "HERMANOS FLORES MAGON"
025
REPARACIONES GENERALES EN ESCUELA PRIMARIA "JOSE O LOPEZ"
026

REPARACIONES GENERALES EN ESCUELA SECUNDARIA TÉCNICA NO. 117
027
CONSTRUCCIÓN DE UN AULA EN ESCUELA PRIMARIA "RICARDO FLORES MAGÓN"
028
CONSTRUCCIÓN DE DOS ANEXOS EN ESCUELA PRIMARIA "UNIÓN Y PROGRESO"
029
CONSTRUCCIÓN DE DOS ANEXOS EN ESCUELA PRIMARIA "FRANCISCO I. MADERO"
030
REPARACIONES GENERALES EN ESCUELA PRIMARIA "JUSTO SIERRA"
031
CONSTRUCCIÓN DE TRES AULAS Y REPARACIONES GENERALES EN ESCUELA PRIMARIA "JOSE MA PINO SUAREZ"
032
CONSTRUCCIÓN DE DOS ANEXOS EN ESCUELA PRIMARIA "GENERAL LÁZARO CÁRDENAS"
033
REPARACIONES GENERALES EN J.N.U. "MARGARITA MAZA DE JUAREZ"
034
REPARACIONES GENERALES EN ESCUELA PRIMARIA "VICENTE GUERRERO "
035
CONSTRUCCIÓN DE UN AULA Y UN ANEXO EN J.N.I "ESCUELA DE EDUCACION PREESCOLAR INDIGENA (FRIDA KAHLO)"
036
CONSTRUCCIÓN DE UN AULA EN TELESECUNDARIA
037
CONSTRUCCIÓN DE UN AULA EN ESCUELA PRIMARIA "AÑO DE JUAREZ"
038
CONSTRUCCIÓN DE UN AULA EN J.N.U. "LUIS DONALDO COLOSIO MURRIETA"
PROYECTO 008
PROGRAMA DE CONSTRUCCION, EQUIPAMIENTO Y REHABILITACION DE INFRAESTRUCTURA FISICA DEL NIVEL BASICO 2015.
000
- - -
001
REPARACIONES GENERALES EN ESCUELA PRIMARIA "FRANCISCO I. MADERO"
002
REPARACIONES GENERALES EN TELESECUNDARIA
003
CONSTRUCCIÓN DE UN AULA EN J.N.U. "CELSA CISNEROS" (COL. EL ENCANTO)
004
CONSTRUCCIÓN DE DOS ANEXOS EN ESCUELA PRIMARIA "BENITO JUAREZ"
PROYECTO 009
PROGRAMA DE CONSTRUCCION, EQUIPAMIENTO Y REHABILITACION DE INFRAESTRUCTURA FISICA EDUCATIVA 2015
000
- - -
001
CONSTRUCCIÓN DE TRES AULAS EN ESCUELA PRIMARIA "JOSE VASCONCELOS"
002
CONSTRUCCIÓN DE UN AULA EN TELESECUNDARIA
PROYECTO 010
PROGRAMA DE CONSTRUCCION, EQUIPAMIENTO Y REHABILITACION DE INFRAESTRUCTURA FISICA EDUCATIVA (ECONOMIAS 2014)
000
- - -
001
TERMINACIÓN DE REPARACIONES GENERALES EN J.N.U. "ANGELA PERALTA (FRACC. SAUCES)
002
TERMINACIÓN DE LA CONSTRUCCIÓN DE DOS ANEXOS Y REPARACIONES GENERALES EN ESCUELA PRIMARIA "FRANCISCO I MADERO"
003
TERMINACIÓN DE LA CONSTRUCCIÓN DE TRES ANEXOS EN J.N.I. "IGNACIO ZARAGOZA"
PROYECTO 011
PROGRAMA DE CONSTRUCCION, EQUIPAMIENTO Y REHABILITACION DE INFRAESTRUCTURA FISICA DEL NIVEL BASICO 2015.
000
- - -
001
CONSTRUCCION DE DOS ANEXOS EN ESCUELA SECUNDARIA GENERAL "BENITO JUAREZ GARCIA"
002
REPARACIONES GENERALES EN ESCUELA PRIMARIA "GENERAL FRANCISCO J. MUJICA"
PROYECTO 012
PROGRAMA DE CONSTRUCCIÓN, EQUIPAMIENTO Y REHABILITACIÓN DE INFRAESTRUCTURA FÍSICA DEL NIVEL BÁSICO 2015.
000

- - -
001
REPARACIONES GENERALES EN TELESECUNDARIA
002
REPARACIONES GENERALES EN J.N.I. "GUADALUPE VICTORIA"
003
CONSTRUCCIÓN DE DOS ANEXOS EN TELESECUNDARIA
004
REPARACIONES GENERALES EN J.N.I. "UNION Y PROGRESO"
005
REPARACIONES GENERALES EN ESCUELA PRIMARIA "JUAN JACOBO ROUSSEAU"
006
EQUIPAMIENTO DE UN AULA DE MEDIOS EN ESCUELA SECUNDARIA TÉCNICA NO. 18
007
CONSTRUCCIÓN DE UN COMEDOR EN J.N.R. "MACEDONIO ALCALA"
008
CONSTRUCCIÓN DE DOS ANEXOS EN ESCUELA PRIMARIA "YUTE KUÑEE"
009
REPARACIONES GENERALES EN ESCUELA PRIMARIA "FRANCISCO I. MADERO"
010
CONSTRUCCIÓN DE UN AULA DE MEDIOS EN ESCUELA SECUNDARIA TÉCNICA NO. 18
011
CONSTRUCCIÓN DE DOS AULAS EN J.N.I. "CIENCIA Y RENOVACIÓN"
012
CONSTRUCCIÓN DE UN AULA EN J.N.I. "BENITO JUAREZ"
013
CONSTRUCCION DE CUATRO ANEXOS EN ESCUELA PRIMARIA "REVOLUCION"
014
CONSTRUCCIÓN DE DOS ANEXOS EN ESCUELA PRIMARIA "GENERACIÓN FUTURA"
015
CONSTRUCCIÓN DE UN AULA DE USOS MÚLTIPLES EN J.N.U. "RUBEN DARIO"
016
CONSTRUCCIÓN DE UN AULA EN J.N.U. "GUILLERMO ROJAS MIJANGOS"
017
CONSTRUCCIÓN DE DOS ANEXOS EN ESCUELA PRIMARIA "JUSTO SIERRA"
018
REPARACIONES GENERALES EN ESCUELA SECUNDARIA TECNICA NUM. 99
019
CONSTRUCCIÓN DE DOS AULAS EN ESCUELA SECUNDARIA GENERAL "27 DE SEPTIEMBRE"
020
REPARACIONES GENERALES EN ESCUELA SECUNDARIA TECNICA NUM. 14 (INTERNADO)
021
CONSTRUCCIÓN DE TRES ANEXOS EN ESCUELA PRIMARIA "BENITO JUAREZ"
022
CONSTRUCCIÓN DE UN LABORATORIO-TALLER EN TELESECUNDARIA
023
CONSTRUCCION DE OBRA EXTERIOR EN ESCUELA SECUNDARIA TECNICA NUM. 192
024
REPARACIONES GENERALES EN ESCUELA SECUNDARIA GENERAL "MOISES SAENZ GARZA"
025
CONSTRUCCION DE UN TALLER DE ELECTROTECNIA EN ESCUELA SECUNDARIA GENERAL "HEBERTO CASTILLO"
026
CONSTRUCCIÓN DE DOS ANEXOS EN TELESECUNDARIA
027
CONSTRUCCIÓN DE DOS ANEXOS EN J.N.I ."JOSE VASCONCELOS"
028
REPARACIONES GENERALES EN ESCUELA PRIMARIA "INDEPENDENCIA"
PROYECTO 013
PROGRAMA DE CONSTRUCCION, EQUIPAMIENTO Y REHABILITACION DE INFRAESTRUCTURA FISICA DEL NIVEL BASICO 2015.
000
- - -
001
CONSTRUCCIÓN DE UN AULA EN J.N.U "BRIGIDA ALFARO"
002
EQUIPAMIENTO DE UN AULA EN J.N.U "BRIGIDA ALFARO"
003
CONSTRUCCION DE DOS ANEXOS EN ESCUELA PRIMARIA "BENITO JUAREZ"
004

REPARACIONES GENERALES EN ESCUELA SECUNDARIA TECNICA NO. 38
005
EQUIPAMIENTO DE UN AULA EN J.N.U. "PATROCINIO MONTAÑO"
006
CONSTRUCCIÓN DE UN AULA EN ESCUELA PRIMARIA "BENITO JUAREZ"
007
EQUIPAMIENTO DE UN TALLER EN ESCUELA SECUNDARIA TECNICA NO. 159
008
EQUIPAMIENTO DE UN AULA EN ESCUELA PRIMARIA "BENITO JUAREZ"
009
CONSTRUCCIÓN DE UN AULA EN J.N.U. "PATROCINIO MONTAÑO"
010
CONSTRUCCIÓN DE UN TALLER EN ESCUELA SECUNDARIA TECNICA NO. 159
011
EQUIPAMIENTO DE UN AULA EN J.N.I. "BRAULIO RODRIGUEZ"
012
EQUIPAMIENTO DE TRES AULAS EN ESCUELA PRIMARIA "NICOLAS BRAVO"
013
REPARACIONES GENERALES EN TELESECUNDARIA
014
TERMINACION DE SEIS AULAS DIDACTICAS Y TRES ANEXOS EN ESCUELA PRIMARIA "FRAY BARTOLOME DE LAS CASAS"
015
REPARACIONES GENERALES EN TELESECUNDARIA
016
EQUIPAMIENTO DE UN AULA EN ESCUELA SECUNDARIA TECNICA NO. 42
PROYECTO 014
PROGRAMA DE CONSTRUCCION, EQUIPAMIENTO Y REHABILITACION DE INFRAESTRUCTURA FISICA DEL NIVEL BASICO 2015
000
- - -
001
CONSTRUCCIÓN DE UN AULA Y DOS ANEXOS EN J.N.I. "FRANCISCO MARQUEZ"
002
EQUIPAMIENTO DE UN AULA EN J.N.I. "FRANCISCO MARQUEZ"
PROYECTO 015
CONSTRUCCION, EQUIPAMIENTO Y REPARACIONES GENERALES EN LA ESCUELA PRIMARIA "BENITO JUAREZ"
000
- - -
001
CONSTRUCCION DE UN AULA Y REPARACIONES GENERALES EN ESCUELA PRIMARIA "BENITO JUAREZ"
002
EQUIPAMIENTO DE UN AULA EN ESCUELA PRIMARIA "BENITO JUAREZ"
PROYECTO 016
PROGRAMA DE CONSTRUCCION, EQUIPAMIENTO Y REHABILITACION DE INFRAESTRUCTURA FISICA EDUCATIVA (ECONOMIAS 2014)
000
- - -
001
CONSTRUCCIÓN DE UN AULA EN J.N.R. "JOSEFA ORTIZ DE DOMINGUEZ"
002
TERMINACIÓN DE REPARACIONES GENERALES EN ESCUELA PRIMARIA "21 DE AGOSTO" (BOULEVARD EDUARDO VASCONCELOS)
PROYECTO 017
PROGRAMA DE CONSTRUCCION, EQUIPAMIENTO Y REHABILITACION DE INFRAESTRUCTURA FISICA DEL NIVEL BASICO 2016.
000
- - -
001
CONSTRUCCIÓN DE UN AULA EN J.N.R. "FRANCISCO I. MADERO"
002
REPARACIONES GENERALES EN ESCUELA PRIMARIA "MIGUEL HIDALGO"
003
CONSTRUCCION DE DOS AULAS EN TELESECUNDARIA
004
CONSTRUCCIÓN DE UN LABORATORIO Y TRES ANEXOS EN ESCUELA SECUNDARIA GENERAL "SEBASTIAN ORTIZ CASTRO"
005
CONSTRUCCIÓN DE DOS ANEXOS EN ESCUELA PRIMARIA "LAZARO CARDENAS"
006
CONSTRUCCION DE DOS AULAS EN ESCUELA PRIMARIA "EMILIANO ZAPATA
007

CONSTRUCCIÓN DE CUATRO AULAS, DOS TALLERES Y UN ANEXO EN ESCUELA SECUNDARIA TÉCNICA NO. 217
008
CONSTRUCCIÓN DE TRES ANEXOS EN TELESECUNDARIA
009
CONSTRUCCIÓN DE UN LABORATORIO-TALLER Y TRES ANEXOS EN TELESECUNDARIA
010
CONSTRUCCIÓN DE DOS ANEXOS EN TELESECUNDARIA
011
CONSTRUCCIÓN DE DOS AULAS Y TRES ANEXOS EN J.N.U. "GLORIA LARUMBE REIMERS" (COL.. LOS HUERTOS)
012
CONSTRUCCIÓN DE DOS ANEXOS EN ESCUELA PRIMARIA "AMADO NERVO"
PROYECTO 018
PROGRAMA DE CONSTRUCCION, EQUIPAMIENTO Y REHABILITACION DE INFRAESTRUCTURA FISICA
000
- - -
001
CONSTRUCCIÓN DE UN AULA EN J.N.U. "CARMEN RAMOS DEL RIO"
002
CONSTRUCCIÓN DE DOS AULAS EN ESCUELA PRIMARIA "NIÑOS HÉROES"
003
CONSTRUCCION DE UN AULA EN J.N.U "LÁZARO CÁRDENAS DEL RÍO"
004
CONSTRUCCION DE UN AULA EN ESCUELA PRIMARIA "BENITO JUÁREZ"
PROYECTO 019
PROGRAMA DE CONSTRUCCION, EQUIPAMIENTO Y REHABILITACION DE INFRAESTRUCTURA FISICA DEL NIVEL BASICO 2016.
000
- - -
001
CONSTRUCCIÓN DE UN AULA EN ESCUELA PRIMARIA "EMILIANO ZAPATA ROBLES"
002
CONSTRUCCIÓN DE UN AULA EN TELESECUNDARIA
003
CONSTRUCCIÓN DE DOS AULAS EN J.N.U. "GENERACIÓN 2000" (COL. LINDA VISTA)
PROYECTO 020
PROGRAMA DE CONSTRUCCION, EQUIPAMIENTO Y REHABILITACION DE INFRAESTRUCTURA FISICA EDUCATIVA 2016
000
- - -
001
REPARACIONES GENERALES EN J.N.I. "BENITO JUAREZ"
002
CONSTRUCCIÓN DE DOS AULAS Y DOS ANEXOS EN ESCUELA PRIMARIA "MARTIRES DEL 3 DE JUNIO"
003
TERMINACIÓN DE LA CONSTRUCCIÓN DE DOS AULAS EN TELESECUNDARIA
004
REPARACIONES GENERALES EN ESCUELA PRIMARIA "LAZARO CARDENAS"
005
TERMINACIÓN DE REPARACIONES GENERALES EN ESCUELA PRIMARIA "IEP 13 GENERAL DE DIV IGNACIO MEJIA"
006
CONSTRUCCIÓN DE DOS ANEXOS EN ESCUELA SECUNDARIA TÉCNICA NO. 85
007
TERMINACIÓN DE LA CONSTRUCCIÓN DE UN AULA EN J.N.U. "JOSE VASCONCELOS" (COL. LA SOLEDAD)
008
CONSTRUCCIÓN DE CUATRO AULAS EN ESCUELA PRIMARIA "HERMANOS FLORES MAGON"
009
REPARACIONES GENERALES EN J.N.I. "MARGARITA MAZA DE JUAREZ"
PROYECTO 021
PROGRAMA DE CONSTRUCCIÓN, EQUIPAMIENTO Y REHABILITACIÓN DE INFRAESTRUCTURA FÍSICA EDUCATIVA DEL NIVEL BÁSICO 2016. OBRA
000
- - -
001
CONSTRUCCIÓN DE CUATRO AULAS EN ESCUELA PRIMARIA "NETZAHUALCÓYOTL"
002
CONSTRUCCIÓN DE UN AULA EN J.N.U. "OCTAVIO PAZ"
003
CONSTRUCCIÓN DE TRES ANEXOS EN J.N.U. "RODOLFO MORALES" (COL. LOS PINTORES)
004

CONSTRUCCIÓN DE OBRA EXTERIOR EN J.N.U. "MA. DE JESÚS VIVAS DE CASTILLO" (UNIDAD HABITACIONAL RICARDO FLORES MAGON)
005
CONSTRUCCIÓN DE TRES AULAS EN ESCUELA PRIMARIA "SOR JUANA INES DE LA CRUZ"
006
CONSTRUCCIÓN DE DOS AULAS EN ESCUELA SECUNDARIA GENERAL "DONAJI"
007
CONSTRUCCIÓN DE TRES AULAS EN ESCUELA SECUNDARIA TÉCNICA NO. 3
008
CONSTRUCCIÓN DE UN AULA Y DOS ANEXOS EN ESCUELA PRIMARIA "ADOLFO LOPEZ MATEOS"
009
CONSTRUCCIÓN DE CUATRO AULAS Y DOS ANEXOS EN ESCUELA PRIMARIA "GUADALUPE VICTORIA"
010
CONSTRUCCIÓN DE DOS AULAS Y DOS ANEXOS EN ESCUELA PRIMARIA" NIÑOS HÉROES DE CHAPULTEPEC"
011
CONSTRUCCIÓN DE TRES AULAS, UN LABORATORIO Y DOS ANEXOS EN ESCUELA SECUNDARIA TÉCNICA NO. 258
PROYECTO 022
PROGRAMA DE CONSTRUCCIÓN, EQUIPAMIENTO Y REHABILITACIÓN DE INFRAESTRUCTURA FÍSICA EDUCATIVA DEL NIVEL BÁSICO 2016. OBRA
000
- - -
001
CONSTRUCCIÓN DE UN AULA EN ESCUELA PRIMARIA "BENITO JUÁREZ"
002
CONSTRUCCIÓN DE DOS AULAS Y DOS ANEXOS EN TELESECUNDARIA
PROYECTO 023
PROGRAMA DE CONSTRUCCION, EQUIPAMIENTO Y RAHABILITACION DE INFRAESTRUCTURA FISICA EDUCATIVA (ECONOMIAS 2015).
000
- - -
001
CONSTRUCCIÓN DE UN AULA EN J.N.I. "MARIA MONTESSORI"
PROYECTO 024
PROGRAMA DE CONSTRUCCION, EQUIPAMIENTO Y REHABILITACION DE INFRAESTRUCTURA FISICA EDUCATIVA 2016
000
- - -
001
CONSTRUCCIÓN DE UN AULA EN ESCUELA SECUNDARIA TÉCNICA NO. 234
PROYECTO 025
PROGRAMA DE CONSTRUCCIÓN, EQUIPAMIENTO Y REHABILITACIÓN DE INFRAESTRUCTURA FÍSICA EDUCATIVA DEL NIVEL BÁSICO 2017. OBRA
000
- - -
001
CONSTRUCCIÓN DE DOS ANEXOS EN TELESECUNDARIA
002
CONSTRUCCIÓN DE TRES ANEXOS Y REPARACIONES GENERALES EN J.N.I. "JUAN ESCUTIA"
003
CONSTRUCCIÓN DE DOS ANEXOS EN ESCUELA PRIMARIA "MIGUEL HIDALGO"
004
CONSTRUCCIÓN DE DOS ANEXOS Y REPARACIONES GENERALES EN ESCUELA PRIMARIA "JULIO DE LA FUENTE"
005
CONSTRUCCIÓN DE UN AULA EN J.N.R. "GENERAL LÁZARO CÁRDENAS"
006
CONSTRUCCIÓN DE DOS ANEXOS Y REPARACIONES GENERALES EN ESCUELA PRIMARIA "EMILIANO ZAPATA"
007
CONSTRUCCIÓN DE DOS AULAS EN ESCUELA PRIMARIA "GENERAL VICENTE GUERRERO" (BARRIO GUADALUPE)
008
CONSTRUCCIÓN DE OBRA EXTERIOR EN J.N.U. "LUZ COLMENARES MARTZ" (CANDIANI)
009
CONSTRUCCIÓN DE DOS ANEXOS Y REPARACIONES GENERALES EN ESCUELA PRIMARIA "PABLO L SIDAR"
010
CONSTRUCCIÓN DE DOS AULAS EN ESCUELA PRIMARIA "HILARIO C. SALAS"
CONSTRUCCIÓN DE DOS ANEXOS EN ESCUELA PRIMARIA "MIGUEL HIDALGO"
012
CONSTRUCCIÓN DE UN AULA Y REPARACIONES GENERALES EN ESCUELA PRIMARIA "BENITO JUAREZ"
013
CONSTRUCCIÓN DE DOS ANEXOS Y REPARACIONES GENERALES EN J.N.I. "JUSTO SIERRA"

PROYECTO 026
PROGRAMA DE CONSTRUCCIÓN, EQUIPAMIENTO Y REHABILITACIÓN DE INFRAESTRUCTURA FÍSICA EDUCATIVA DEL NIVEL BÁSICO 2017 OBRA.
000
001
CONSTRUCCIÓN DE OBRA EXTERIOR Y REPARACIONES GENERALES EN ESCUELA SECUNDARIA TÉCNICA NO. 27
002
CONSTRUCCIÓN DE CUATRO AULAS Y DOS ANEXOS EN ESCUELA PRIMARIA "REVOLUCIÓN"
003
CONSTRUCCIÓN DE OBRA EXTERIOR EN ESCUELA PRIMARIA "BENITO JUÁREZ"
004
CONSTRUCCIÓN DE OBRA EXTERIOR EN ESCUELA SECUNDARIA TÉCNICA NO. 247
005
CONSTRUCCIÓN DE DOS AULAS EN J.N.U. "RODOLFO MORALES" (COL. LOS PINTORES)
006
CONSTRUCCIÓN DE SIETE AULAS, UN LABORATORIO Y CUATRO ANEXOS EN ESCUELA SECUNDARIA TÉCNICA NO. 248 (SANTA ROSA PANZACOLA)
007
CONSTRUCCIÓN DE UN AULA EN ESCUELA SECUNDARIA TÉCNICA NO. 239
008
CONSTRUCCIÓN DE DOS AULAS EN CENTRO DE ATENCIÓN MÚLTIPLE NO. 22
PROYECTO 027
PROGRAMA DE CONSTRUCCIÓN, EQUIPAMIENTO Y REHABILITACIÓN DE INFRAESTRUCTURA FÍSICA EDUCATIVA DEL NIVEL BÁSICO 2017 OBRA.
000
001
CONSTRUCCIÓN DE TRES AULAS Y DOS ANEXOS EN ESCUELA SECUNDARIA GENERAL "EMILIANO ZAPATA"
002
CONSTRUCCIÓN DE TRES AULAS Y TRES ANEXOS EN ESCUELA SECUNDARIA GENERAL "LUCIO CABAÑAS"
003
CONSTRUCCIÓN DE CUATRO AULAS Y DOS ANEXOS EN ESCUELA PRIMARIA "OCTAVIO PAZ LOZANO"
004
CONSTRUCCIÓN DE CUATRO AULAS EN ESCUELA SECUNDARIA GENERAL ?BENITO JUÁREZ?
005
CONSTRUCCIÓN DE DOS AULAS, UN LABORATORIO-TALLER Y TRES ANEXOS EN TELESECUNDARIA
006
CONSTRUCCIÓN DE TRES AULAS EN ESCUELA SECUNDARIA GENERAL "LÁZARO CÁRDENAS DEL RIO"
007
CONSTRUCCIÓN DE TRES AULAS Y DOS ANEXOS EN ESCUELA PRIMARIA "EMILIANO ZAPATA"
PROYECTO 028
PROGRAMA DE CONSTRUCCIÓN, EQUIPAMIENTO Y REHABILITACIÓN DE INFRAESTRUCTURA FÍSICA EDUCATIVA DEL NIVEL BÁSICO 2017 (REMANENTES DEL
FAM 2017) OBRA.
001
CONSTRUCCIÓN DE DOS AULAS Y REPARACIONES GENERALES EN ESCUELA PRIMARIA "GENERAL GREGORIO N. CHAVEZ"
002
CONSTRUCCIÓN DE OCHO AULAS Y REPARACIONES GENERALES EN ESCUELA PRIMARIA "LIC. BENITO JUÁREZ"
003
CONSTRUCCIÓN DE TRES ANEXOS EN ESCUELA PRIMARIA "EMILIANO ZAPATA"
004
CONSTRUCCIÓN DE OBRA EXTERIOR Y REPARACIONES GENERALES EN ESCUELA PRIMARIA "IGNACIO MANUEL ALTAMIRANO"
005
CONSTRUCCIÓN DE UN AULA Y TRES ANEXOS EN TELESECUNDARIA
006
CONSTRUCCIÓN DE UN AULA Y UN ANEXO EN ESCUELA PRIMARIA "BENITO JUÁREZ"
007
CONSTRUCCIÓN DE TRES AULAS, UN LABORATORIO, DOS ANEXOS Y REPARACIONES GENERALES EN ESCUELA SECUNDARIA GENERAL "28 DE AGOSTO"
008
CONSTRUCCIÓN DE CUATRO AULAS Y UN ANEXO EN ESCUELA PRIMARIA "21 DE AGOSTO" (FRACC. CIUDAD YAGUL)
009
CONSTRUCCIÓN DE CUATRO AULAS Y DOS ANEXOS EN ESCUELA SECUNDARIA TÉCNICA NO. 254

RELACION DE BIENES INMUEBLES QUE COMPONEN EL PATRIMONIO

DEL 1° DE ENERO AL 31 DE DICIEMBRE DE 2018
(Pesos)

CUENTA	DESCRIPCIÓN DEL BIEN	Saldo Final
12310	TERRENOS	
12330	EDIFICIOS NO RESIDENCIALES	$6,715,443.56
12351	EDIFICACIÓN HABITACIONAL EN PROCESO	
12352	EDIFICACIÓN NO HABITACIONAL EN PROCESO	$744,557,195.40
12353	CONSTRUCCIÓN DE OBRAS PARA EL ABASTECIMIENTO DE AGUA, PETRÓLEO, GAS, ELECTRICIDAD Y TELECOMUNICACION	$4,961.29
12354	DIVISIÓN DE TERRENOS Y CONSTRUCCIÓN DE OBRAS DE URBANIZACIÓN EN PROCESO	$2,522,348.00
12355	CONSTRUCCIÓN DE VÍAS DE COMUNICACIÓN EN PROCESO	
12356	OTRAS CONSTRUCCIONES DE INGENIERÍA CIVIL U OBRA PESADA EN PROCESO	$1,404,861,123.11
12357	INSTALACIONES Y EQUIPAMIENTO EN CONSTRUCCIONES EN PROCESO	$297,746,652.48
12359	TRABAJOS DE ACABADOS EN EDIFICACIONES Y OTROS TRABAJOS ESPECIALIZADOS EN PROCESO	
12361	EDIFICACIÓN HABITACIONAL EN PROCESO	
12362	EDIFICACIÓN NO HABITACIONAL EN PROCESO	$35,370,912.69
12363	CONSTRUCCIÓN DE OBRAS PARA EL ABASTECIMIENTO DE AGUA, PETRÓLEO, GAS, ELECTRICIDAD Y TELECOMUNICACION	
12364	DIVISIÓN DE TERRENOS Y CONSTRUCCIÓN DE OBRAS DE URBANIZACIÓN	
12365	CONSTRUCCIÓN DE VÍAS DE COMUNICACIÓN EN PROCESO	
12366	OTRAS CONSTRUCCIONES DE INGENIERÍA CIVIL U OBRA PESADA EN PROCESO	
12367	INSTALACIONES Y EQUIPAMIENTO EN CONSTRUCCIONES EN PROCESO	
12369	TRABAJOS DE ACABADOS EN EDIFICACIONES Y OTROS TRABAJOS ESPECIALIZADOS EN PROCESO	
12390	OTROS BIENES INMUEBLES	
	SUMA TOTAL:	$2,491,778,636.53

RELACION DE BIENES MUEBLES QUE COMPONEN EL PATRIMONIO

DEL 1° DE ENERO AL 31 DE DICIEMBRE DE 2018

(Pesos)

CUENTA	DESCRIPCIÓN DEL BIEN	Saldo Final
12411	MUEBLES DE OFICINA Y ESTANTERÍA	$178,859.04
12412	MUEBLES, EXCEPTO DE OFICINA Y ESTANTERÍA	
12413	EQUIPO DE CÓMPUTO Y DE TECNOLOGÍAS DE LA INFORMACIÓN	$560,951.04
12419	OTROS MOBILIARIOS Y EQUIPOS DE ADMINISTRACIÓN	
12421	EQUIPOS Y APARATOS AUDIOVISUALES	$42,980.00
12422	APARATOS DEPORTIVOS	
12423	CÁMARAS FOTOGRÁFICAS Y DE VIDEO	$21,920.00
12429	OTRO MOBILIARIO Y EQUIPO EDUCACIONAL Y RECREATIVO	$289,480.09
12431	EQUIPO MÉDICO Y DE LABORATORIO	
12432	INSTRUMENTAL MÉDICO Y DE LABORATORIO	
12441	AUTOMÓVILES Y CAMIONES	$4,211,531.23
12443	EQUIPO AEROESPACIAL	
12445	EMBARCACIONES	
12449	OTROS EQUIPOS DE TRANSPORTE	
12450	EQUIPO DE DEFENSA Y SEGURIDAD	
12461	MAQUINARIA Y EQUIPO AGROPECUARIO	
12462	MAQUINARIA Y EQUIPO INDUSTRIAL	
12463	MAQUINARIA Y EQUIPO DE CONSTRUCCIÓN	
12464	SISTEMAS DE AIRE ACONDICIONADO, CALEFACCIÓN Y DE REFRIGERACIÓN INDUSTRIAL Y COMERCIAL	$12,300.00
12465	EQUIPO DE COMUNICACIÓN Y TELECOMUNICACIÓN	$15,000.00
12466	EQUIPOS DE GENERACIÓN ELÉCTRICA, APARATOS Y ACCESORIOS ELÉCTRICOS	
12467	HERRAMIENTAS Y MÁQUINAS-HERRAMIENTA	$25,000.00
12469	OTROS EQUIPOS	
12471	BIENES ARTISTICOS, CULTURALES Y CIENTIFICOS	
12483	AVES	
12484	OVINOS Y CAPRINOS	
12486	EQUINOS	
12487	ESPECIES MENORES Y DE ZOOLÓGICO	
12488	ÁRBOLES Y PLANTAS	
12489	OTROS ACTIVOS BIOLÓGICOS	
	SUMA TOTAL:	$5,358,021.40

RELACION DE CUENTAS BANCARIAS PRODUCTIVAS ESPECIFICAS

DEL 1° DE ENERO AL 31 DE DICIEMBRE DE 2018

FONDO, PROGRAMA O CONVENIO	DATOS DE LA CUENTA BANCARIA		
	INSTITUCION BANCARIA	NUMERO DE CUENTA	FECHA DE APERTURA
FAM IEB CAPITAL 2018	BANCOMER	0111997564	07/06/2018
FAM EDUCATIVA SUPERIOR (MEDIA SUPERIOR 2018)	BANORTE	1022248766	13/08/2018
FAM IES CAPITAL 2018 SUPERIOR	BANORTE	1026381746	05/09/2018
FAM IEB BASICA REMANENTE POTENCIACION CAPITAL 2017	BANORTE	1029928160	10/10/2018
FAM IEB BASICA REMANENTE POTENCIACION PRODUCTOS FINANCIEROS 2017	BANORTE	1029928188	10/10/2018
FAM MEDIA SUPERIOR REMANENTES POTENCIACION CAPITAL 2017	BANORTE	1029928179	10/10/2018
FAM REMANENTES POTENCIACION CAPITAL 2018	BANORTE	1034006781	12/11/2018
FAM IES PRODUCTOS FINANCIEROS 2018	BANORTE	1038552697	11/12/2018
FAM BASICA PRODUCTOS FINANCIEROS 2018	BANORTE	1035998409	07/12/2018

GOBIERNO DEL ESTADO
DE OAXACA

IOCIFED
Instituto Oaxaqueño
Constructor de Infraestructura
Física Educativa

RELACION DE ESQUEMAS BURSATILES Y COBERTURAS FINANCIERAS

NO APLICA

Montos pagados por ayudas y subsidios

DEL 01 D ENERO DE 2018 AL 31 DE DICIEMBRE DE 2018)

Concepto	Ayuda	Subsidio	Sector (económico o social)	Beneficiario	CURP	RFC	Monto Pagado

NO APLICA

INSTITUTO OAXAQUEÑO CONSTRUCTOR DE INFRAESTRUCTURA FISICA EDUCATIVA

Estado de Situación Financiera Detallado - LDF

DEL 01 DE ENERO DE 2018 AL 31 DE DICIEMBRE DEL 2018 Y 2017

(PESOS)

Concepto	31 DE DICIEMBRE DE 2018	31 DE DICIEMBRE DE 2017	Concepto	31 DE DICIEMBRE DE 2018	31 DE DICIEMBRE DE 2017
ACTIVO			**PASIVO**		
Activo Circulante			**Pasivo Circulante**		
Efectivo y Equivalentes	241,474,561.00	285,716,649.00	Cuentas por Pagar a Corto Plazo	782,159,285.00	335,096,770.00
Efectivo	12,654.00	21,476.00	Servicios Personales por Pagar a Corto Plazo	173,154.00	763,746.00
Bancos/Tesorería	-	-	Proveedores por Pagar a Corto Plazo	44,362.00	44,362.00
Bancos/Dependencias y Otros	241,461,907.00	285,695,173.00	Contratistas por Obras Públicas por Pagar a Corto Plazo	206,427,962.00	142,236,799.00
Inversiones Temporales (Hasta 3 meses)	-	-	Participaciones y Aportaciones por Pagar a Corto Plazo	541,771,294.00	157,525,837.00
Fondos con Afectación Específica	-	-	Transferencias Otorgadas por Pagar a Corto Plazo	11,875,259.00	10,768,210.00
Depósitos de Fondos de Terceros en Garantía y/o Administración	-	-	Intereses, Comisiones y Otros Gastos de la Deuda Pública por Pagar a Corto Plazo	-	-
Otros Efectivos y Equivalentes	-	-	Retenciones y Contribuciones por Pagar a Corto Plazo	20,307,884.00	20,441,405.00
Derechos a Recibir Efectivo o Equivalentes	265,391,285.00	184,886,841.00	Devoluciones de la Ley de Ingresos por Pagar a Corto Plazo	-	-
Inversiones Financieras de Corto Plazo	-	-	Otras Cuentas por Pagar a Corto Plazo	1,559,371.00	3,316,411.00
Cuentas por Cobrar a Corto Plazo	3,467.00	3,467.00	Documentos por Pagar a Corto Plazo	-	-
Deudores Diversos por Cobrar a Corto Plazo	265,387,818.00	184,883,375.00	Documentos Comerciales por Pagar a Corto Plazo	-	-
Ingresos por Recuperar a Corto Plazo	-	-	Documentos con Contratistas por Obras Públicas por Pagar a Corto Plazo	-	-
Deudores por Anticipos de la Tesorería a Corto Plazo	-	-	Otros Documentos por Pagar a Corto Plazo	-	-
Préstamos Otorgados a Corto Plazo	-	-	Porción a Corto Plazo de la Deuda Pública a Largo Plazo	-	-
Otros Derechos a Recibir Efectivo o Equivalentes a Corto Plazo			Porción a Corto Plazo de la Deuda Pública	-	-
Derechos a Recibir Bienes o Servicios	321,862,406.00	81,977,262.00	Porción a Corto Plazo de Arrendamiento Financiero	-	-
Anticipo a Proveedores por Adquisición de Bienes y Prestación de Servicios a Corto Plazo	-	-	Títulos y Valores a Corto Plazo	-	-
Anticipo a Proveedores por Adquisición de Bienes Inmuebles y Muebles a Corto Plazo	-	-	Pasivos Diferidos a Corto Plazo	-	-
Anticipo a Proveedores por Adquisición de Bienes Intangibles a Corto Plazo	-	-	Ingresos Cobrados por Adelantado a Corto Plazo	-	-
Anticipo a Contratistas por Obras Públicas a Corto Plazo	321,862,406.00	81,977,262.00	Intereses Cobrados por Adelantado a Corto Plazo	-	-
Otros Derechos a Recibir Bienes o Servicios a Corto Plazo	-	-	Otros Pasivos Diferidos a Corto Plazo	1,471,308.00	1,471,308.00
Inventarios	-	-	Fondos y Bienes de Terceros en Garantía y/o Administración a Corto Plazo	-	-
Inventario de Mercancías para Venta	-	-	Fondos en Garantía a Corto Plazo	-	-
Inventario de Mercancías Terminadas	-	-	Fondos en Administración a Corto Plazo	-	-
Inventario de Mercancías en Proceso de Elaboración	-	-	Fondos Contingentes a Corto Plazo	-	-
Inventario de Materias Primas, Materiales y Suministros para Producción	-	-	Fondos de Fideicomisos, Mandatos y Contratos Análogos a Corto Plazo	-	-
Bienes en Tránsito	-	-	Otros Fondos de Terceros en Garantía y/o Administración a Corto Plazo	-	-
Almacenes	-	-	Valores y Bienes en Garantía a Corto Plazo	-	-
Estimación por Pérdida o Deterioro de Activos Circulantes	-	-	Provisiones a Corto Plazo	-	-
Estimaciones para Cuentas Incobrables por Derechos a Recibir Efectivo o Equivalentes	-	-	Provisión para Demandas y Juicios a Corto Plazo	-	-
Estimación por Deterioro de Inventarios	-	-	Provisión para Contingencias a Corto Plazo	-	-
Otros Activos Circulantes	-	-	Otras Provisiones a Corto Plazo	-	-
Valores en Garantía	-	-	Otros Pasivos a Corto Plazo	-	-
Bienes en Garantía (excluye depósitos de fondos)	-	-	Ingresos por Clasificar	-	-
Bienes Derivados de Embargos, Decomisos, Aseguramientos y Dación en Pago	-	-	Recaudación por Participar	-	-
Adquisición con Fondos de Terceros	-	-	Otros Pasivos Circulantes	-	-
Total de Activos Circulantes	**828,728,252.00**	**552,580,752.00**	**Total de Pasivos Circulantes**	**782,159,285.00**	**335,096,770.00**
Activo No Circulante			**Pasivo No Circulante**		
Inversiones Financieras a Largo Plazo	-	-	Cuentas por Pagar a Largo Plazo	1,471,308.00	1,471,308.00
Derechos a Recibir Efectivo o Equivalentes a Largo Plazo	-	-	Documentos por Pagar a Largo Plazo	-	-
Bienes Inmuebles, Infraestructura y Construcciones en Proceso	2,491,778,637.00	2,136,390,781.00	Deuda Pública a Largo Plazo	-	-
Bienes Muebles	5,358,021.00	5,367,738.00	Pasivos Diferidos a Largo Plazo	-	-
Activos Intangibles	40,890.00	40,890.00	Fondos y Bienes de Terceros en Garantía y/o en Administración a Largo Plazo	-	-
Depreciación, Deterioro y Amortización Acumulada de Bienes	- 1,372,476.00	-	Provisiones a Largo Plazo	-	-
Activos Diferidos	-	-			
Estimación por Pérdida o Deterioro de Activos no Circulantes	-	-	**Total de Pasivos No Circulantes**	**1,471,308.00**	**1,471,308.00**
Otros Activos no Circulantes	-	-			
			Total del Pasivo	**783,630,593.00**	**336,568,078.00**
Total de Activos No Circulantes	**2,495,805,072.00**	**2,141,799,409.00**			
			HACIENDA PÚBLICA/PATRIMONIO		
Total del Activo	**3,324,533,324.00**	**2,694,380,161.00**			
			Hacienda Pública/Patrimonio Contribuido	-	-
			Aportaciones	-	-
			Donaciones de Capital	-	-
			Actualización de la Hacienda Pública/Patrimonio	-	-
			Hacienda Pública/Patrimonio Generado	2,540,902,731.00	2,357,812,083.00
			Resultados del Ejercicio (Ahorro/ Desahorro)	222,837,110.00	289,466,084.00
			Resultados de Ejercicios Anteriores	2,318,065,621.00	2,068,345,999.00
			Revalúos	-	-
			Reservas	-	-
			Rectificaciones de Resultados de Ejercicios Anteriores		
			Exceso o Insuficiencia en la Actualización de la Hacienda Pública/Patrimonio	-	-
			Resultado por Posición Monetaria	-	-
			Resultado por Tenencia de Activos no Monetarios	-	-
			Total Hacienda Pública/Patrimonio	**2,540,902,731.00**	**2,357,812,083.00**
			Total del Pasivo y Hacienda Pública/Patrimonio	**3,324,533,324.00**	**2,694,380,161.00**

Instituto Oaxaqueño Constructor de Infraestructura Fisica Educativa

Balance Presupuestario - LDF

Del 1 de enero al 31 de Diciembre de 2018

(PESOS)

Concepto	Estimado/ Aprobado	Devengado	Recaudado/ Pagado
A. Ingresos Totales (A = A1+A2+A3)	**618,567,153.00**	**398,747,936.00**	**242,899,064.00**
A1. Ingresos de Libre Disposición	178,632,355.00	44,360,080.00	35,992,771.00
A2. Transferencias Federales Etiquetadas	439,934,798.00	354,387,856.00	206,906,293.00
A3. Financiamiento Neto	-	-	-
B. Egresos Presupuestarios[1] (B = B1+B2)	**618,567,153.00**	**398,747,936.00**	**242,899,064.00**
B1. Gasto No Etiquetado (sin incluir Amortización de la Deuda Pública)	178,632,355.00	44,360,080.00	35,992,771.00
B2. Gasto Etiquetado (sin incluir Amortización de la Deuda Pública)	439,934,798.00	354,387,856.00	206,906,293.00
C. Remanentes del Ejercicio Anterior (C = C1 + C2)		-	-
C1. Remanentes de Ingresos de Libre Disposición aplicados en el periodo		-	-
C2. Remanentes de Transferencias Federales Etiquetadas aplicados en el periodo		-	-
I. Balance Presupuestario (I = A – B + C)	-	-	-
II. Balance Presupuestario sin Financiamiento Neto (II = I - A3)	-	-	-
III. Balance Presupuestario sin Financiamiento Neto y sin Remanentes del Ejercicio Anterior (III= II - C)	-	-	-

Concepto	Aprobado	Devengado	Pagado
E. Intereses, Comisiones y Gastos de la Deuda (E = E1+E2)	-	-	-
E1. Intereses, Comisiones y Gastos de la Deuda con Gasto No Etiquetado	-	-	-
E2. Intereses, Comisiones y Gastos de la Deuda con Gasto Etiquetado	-	-	-
IV. Balance Primario (IV = III + E)	-	-	-

Concepto	Estimado/ Aprobado	Devengado	Recaudado/ Pagado
F. Financiamiento (F = F1 + F2)	-	-	-
F1. Financiamiento con Fuente de Pago de Ingresos de Libre Disposición	-	-	-
F2. Financiamiento con Fuente de Pago de Transferencias Federales Etiquetadas	-	-	-
G. Amortización de la Deuda (G = G1 + G2)	-	-	-
G1. Amortización de la Deuda Pública con Gasto No Etiquetado	-	-	-
G2. Amortización de la Deuda Pública con Gasto Etiquetado	-	-	-
A3. Financiamiento Neto (A3 = F – G)	-	-	-

Concepto	Estimado/ Aprobado	Devengado	Recaudado/ Pagado
A1. Ingresos de Libre Disposición	178,632,355.00	44,360,080.00	35,992,771.00
A3.1 Financiamiento Neto con Fuente de Pago de Ingresos de Libre Disposición (A3.1 = F1 – G1)	-	-	-
F1. Financiamiento con Fuente de Pago de Ingresos de Libre Disposición	-	-	-
G1. Amortización de la Deuda Pública con Gasto No Etiquetado	-	-	-
B1. Gasto No Etiquetado (sin incluir Amortización de la Deuda Pública)	178,632,355.00	44,360,080.00	35,992,771.00
C1. Remanentes de Ingresos de Libre Disposición aplicados en el periodo		-	-
V. Balance Presupuestario de Recursos Disponibles (V = A1 + A3.1 – B 1 + C1)	-	-	-
VI. Balance Presupuestario de Recursos Disponibles sin Financiamiento Neto (VI = V – A3.1)	-	-	-

Concepto	Estimado/ Aprobado	Devengado	Recaudado/
A2. Transferencias Federales Etiquetadas	439,934,798.00	354,387,856.00	206,906,293.00
A3.2 Financiamiento Neto con Fuente de Pago de Transferencias Federales Etiquetadas (A3.2 = F2 – G2)	-	-	-
F2. Financiamiento con Fuente de Pago de Transferencias Federales Etiquetadas	-	-	-
G2. Amortización de la Deuda Pública con Gasto Etiquetado	-	-	-
B2. Gasto Etiquetado (sin incluir Amortización de la Deuda Pública)	439,934,798.00	354,387,856.00	206,906,293.00
C2. Remanentes de Transferencias Federales Etiquetadas aplicados en el periodo		-	-
VII. Balance Presupuestario de Recursos Etiquetados (VII = A2 + A3.2 – B2 + C2)	-	-	-
VIII. Balance Presupuestario de Recursos Etiquetados sin Financiamiento Neto (VIII = VII – A3.2)	-	-	-

Instituto Oaxaqueño Constructor de Infraestructura Fisica Educativa
Estado Analitico de Ingreso Detallado - LDF
Del 1 de enero al 31 de Diciembre de 2018
(PESOS)

Concepto	Ingreso					Diferencia
	Estimado	Ampliaciones/ (Reducciones)	Modificado	Devengado	Recaudado	
Ingresos de Libre Disposición						
A. Impuestos	-	-	-	-	-	-
B. Cuotas y Aportaciones de Seguridad Social	-	-	-	-	-	-
C. Contribuciones de Mejoras	-	-	-	-	-	-
D. Derechos	-	-	8,296,124.00	8,281,164.00	1,979,169.00	1,979,169.00
E. Productos	-	-	-	-	-	-
F. Aprovechamientos	-	-	-	-	-	-
G. Ingresos por Ventas de Bienes y Servicios	-	-	-	-	-	-
H. Participaciones (H=h1+h2+h3+h4+h5+h6+h7+h8+h9+h10+h11)	-	-	35,152,061.00	35,078,916.00	33,013,602.00	33,013,602.00
h1) Fondo General de Participaciones	-	-	35,152,061.00	35,078,916.00	33,013,602.00	33,013,602.00
h2) Fondo de Fomento Municipal	-	-	-	-	-	-
h3) Fondo de Fiscalización y Recaudación	-	-	-	-	-	-
h4) Fondo de Compensación	-	-	-	-	-	-
h5) Fondo de Extracción de Hidrocarburos	-	-	-	-	-	-
h6) Impuesto Especial Sobre Producción y Servicios	-	-	-	-	-	-
h7) 0.136% de la Recaudación Federal Participable	-	-	-	-	-	-
h8) 3.17% Sobre Extracción de Petróleo	-	-	-	-	-	-
h9) Gasolinas y Diésel	-	-	-	-	-	-
h10) Fondo del Impuesto Sobre la Renta	-	-	-	-	-	-
h11) Fondo de Estabilización de los Ingresos de las Entidades Federativas	-	-	-	-	-	-
I. Incentivos Derivados de la Colaboración Fiscal (I=i1+i2+i3+i4+i5)	-	-	-	-	-	-
i1) Tenencia o Uso de Vehículos	-	-	-	-	-	-
i2) Fondo de Compensación ISAN	-	-	-	-	-	-
i3) Impuesto Sobre Automóviles Nuevos	-	-	-	-	-	-
i4) Fondo de Compensación de Repecos-Intermedios	-	-	-	-	-	-
i5) Otros Incentivos Económicos	-	-	-	-	-	-
J. Transferencias	-	-	1,661,337.00	-	-	-
K. Convenios	-	-	132,522,833.00	-	-	-
k1) Otros Convenios y Subsidios	-	-	132,522,833.00	-	-	-
L. Otros Ingresos de Libre Disposición (L=l1+l2)	-	-	1,000,000.00	1,000,000.00	1,000,000.00	1,000,000.00
l1) Participaciones en Ingresos Locales	-	-	-	-	-	-
l2) Otros Ingresos de Libre Disposición	-	-	1,000,000.00	1,000,000.00	1,000,000.00	1,000,000.00
I. Total de Ingresos de Libre Disposición (I=A+B+C+D+E+F+G+H+I+J+K+L)	**-**	**-**	**178,632,355.00**	**44,360,080.00**	**35,992,771.00**	**35,992,771.00**
Ingresos Excedentes de Ingresos de Libre Disposición						**35,992,771.00**
Transferencias Federales Etiquetadas						
A. Aportaciones (A=a1+a2+a3+a4+a5+a6+a7+a8)	-	-	404,395,990.00	322,691,627.00	193,601,264.00	193,601,264.00
a1) Fondo de Aportaciones para la Nómina Educativa y Gasto Operativo	-	-	-	-	-	-
a2) Fondo de Aportaciones para los Servicios de Salud	-	-	-	-	-	-
a3) Fondo de Aportaciones para la Infraestructura Social	-	-	-	-	-	-
a4) Fondo de Aportaciones para el Fortalecimiento de los Municipios y de las Demarcaciones Territoriales del Distrito Federal	-	-	-	-	-	-
a5) Fondo de Aportaciones Múltiples	-	-	404,395,990.00	322,691,627.00	193,601,264.00	193,601,264.00
a6) Fondo de Aportaciones para la Educación Tecnológica y de Adultos	-	-	-	-	-	-
a7) Fondo de Aportaciones para la Seguridad Pública de los Estados y del Distrito Federal	-	-	-	-	-	-
a8) Fondo de Aportaciones para el Fortalecimiento de las Entidades Federativas	-	-	-	-	-	-
B. Convenios (B=b1+b2+b3+b4)	-	-	35,538,807.00	31,696,229.00	13,305,028.00	13,305,028.00
b1) Convenios de Protección Social en Salud	-	-	-	-	-	-
b2) Convenios de Descentralización	-	-	-	-	-	-
b3) Convenios de Reasignación	-	-	-	-	-	-
b4) Otros Convenios y Subsidios	-	-	35,538,807.00	31,696,229.00	13,305,028.00	13,305,028.00
C. Fondos Distintos de Aportaciones (C=c1+c2)	-	-	-	-	-	-
c1) Fondo para Entidades Federativas y Municipios Productores de Hidrocarb	-	-	-	-	-	-
c2) Fondo Minero	-	-	-	-	-	-
D. Transferencias, Subsidios y Subvenciones, y Pensiones y Jubilaciones	-	-	-	-	-	-
E. Otras Transferencias Federales Etiquetadas	-	-	-	-	-	-
II. Total de Transferencias Federales Etiquetadas (II = A + B + C + D + E)	**-**	**-**	**439,934,797.00**	**354,387,856.00**	**206,906,292.00**	**206,906,292.00**
III. Ingresos Derivados de Financiamientos (III = A)	**-**	**-**	**-**	**-**	**-**	**-**
A. Ingresos Derivados de Financiamientos	-	-	-	-	-	-
IV. Total de Ingresos (IV = I + II + III)	**-**	**-**	**618,567,152.00**	**398,747,936.00**	**242,899,063.00**	**242,899,063.00**
Datos Informativos						
1. Ingresos Derivados de Financiamientos con Fuente de Pago de Ingresos de Libre Disposición	-	-	-	-	-	-
2. Ingresos Derivados de Financiamientos con Fuente de Pago de Transferencias Federales Etiquetadas	-	-	-	-	-	-
3. Ingresos Derivados de Financiamientos (3 = 1 + 2)	**-**	**-**	**-**	**-**	**-**	**-**

INSTITUTO OAXAQUEÑO CONSTRUCTOR DE INFRAESTRUCTURA FISICA EDUCATIVA
Informe Analítico de la Deuda Pública y Otros Pasivos - LDF
Del 1 de enero al 31 de Diciembre de 2018
(PESOS)

Denominación de la Deuda Pública y Otros Pasivos	Saldo al 31 de diciembre de 2018-1 (d)	Disposiciones del Periodo (e)	Amortizaciones del Periodo (f)	Revaluaciones, Reclasificaciones y Otros Ajustes (g)	Saldo Final del Periodo (h) h=d+e-f+g	Pago de Intereses del Periodo (i)	Pago de Comisiones y demás costos asociados durante el Periodo (j)
1. Deuda Pública (1=A+B)							
A. Corto Plazo (A=a1+a2+a3)							
a1) Instituciones de Crédito							
a2) Títulos y Valores							
a3) Arrendamientos Financieros							
B. Largo Plazo (B=b1+b2+b3)							
b1) Instituciones de Crédito							
b2) Títulos y Valores							
b3) Arrendamientos Financieros							
2. Otros Pasivos							
3. Total de la Deuda Pública y Otros Pasivos (3=1+2)							
4. Deuda Contingente [1] (Informativo)							
A. Deuda Contingente 1							
B. Deuda Contingente 2							
C. Deuda Contingente XX							
5. Valor de Instrumentos Bono Cupón Cero [2] (Informativo)							
A. Instrumento Bono Cupón Cero 1							
B. Instrumento Bono Cupón Cero 2							
C. Instrumento Bono Cupón Cero XX							

No aplica

[1] Se refiere a cualquier Financiamiento sin fuente o garantía de pago [illegible]nida, que se [illegible]sumid[illegible]e manera solidaria o subsidiaria por las Entidades Federativas con sus Municipios, organismos descentralizados y empresas de participación estatal mayoritaria y fideicomisos, locales o municipales, y por los Municipios con sus respectivos [illegible]rganismos d[illegible]lizados y empresas de participación municipal mayoritaria.

[2] Se refiere al valor del Bono Cupón Cero que respalda el pago [illegible]ditos [illegible]ciados al mismo (Activo).

Obligaciones a Corto Plazo (k)	Monto Contratado (l)	Plazo Pactado (m)	Tasa de Interés (n)	Comisiones y Costos Relacionados (o)	Tasa Efectiva (p)
6. Obligaciones a Corto Plazo (Informativo)					
A. Crédito 1					
B. Crédito 2					
C. Crédito XX					

INSTITUTO OAXAQUEÑO CONSTRUCTOR DE INFRAESTRUCTURA FISICA EDUCATIVA
Informe Analitico de Obligaciones Diferentes de Financiamientos -LDF
Del 1 de enero al 31 de Diciembre de 2018
(PESOS)

Denominación de las Obligaciones Diferentes de Financiamiento (c)	Fecha del Contrato (d)	Fecha de inicio de operación del proyecto (e)	Fecha de vencimiento (f)	Monto de la inversión pactado (g)	Plazo pactado (h)	Monto promedio mensual del pago de la contraprestación (i)	Monto promedio mensual del pago de la contraprestación correspondiente al pago de inversión (j)	Monto pagado de la inversión al XX de XXXX de 20XN (k)	Monto pagado de la inversión actualizado al XX de XXXX de 20XN (l)	Saldo pendiente por pagar de la inversión al XX de XXXX de 20XN (m = g – l)
A. Asociaciones Público Privadas (APP's) (A=a+b+c+d)										
a) APP 1										
b) APP 2										
c) APP 3										
d) APP XX										
B. Otros Instrumentos (B=a+b+c+d)										
a) Otro Instrumento 1										
b) Otro Instrumento 2										
c) Otro Instrumento 3										
d) Otro Instrumento XX										
C. Total de Obligaciones Diferentes de Financiamiento (C=A+B)										

No aplica

Instituto Oaxaqueño Construtor de Infraestructura Fisica Educativa

Estado Analítico del Ejercicio del Presupuesto de Egresos Detallado - LDF

Clasificación por Objeto del Gasto (Capítulo y Concepto)

Del 1 de enero al 31 de Diciembre de 2018

(PESOS)

Concepto	Egresos					Subejercicio
	Aprobado	Ampliaciones/ (Reducciones)	Modificado	Devengado	Pagado	
I. Gasto No Etiquetado (I=A+B+C+D+E+F+G+H+I)	**33,885,839.00**	**144,746,517.00**	**178,632,355.00**	**44,360,080.00**	**30,906,191.00**	**134,272,275.00**
A. Servicios Personales (A=a1+a2+a3+a4+a5+a6+a7)	-	-	-	-	-	-
a1) Remuneraciones al Personal de Carácter Permanente	-	-	-	-	-	-
a2) Remuneraciones al Personal de Carácter Transitorio	-	-	-	-	-	-
a3) Remuneraciones Adicionales y Especiales	-	-	-	-	-	-
a4) Seguridad Social	-	-	-	-	-	-
a5) Otras Prestaciones Sociales y Económicas	-	-	-	-	-	-
a6) Previsiones	-	-	-	-	-	-
a7) Pago de Estímulos a Servidores Públicos	-	-	-	-	-	-
B. Materiales y Suministros (B=b1+b2+b3+b4+b5+b6+b7+b8+b9)	-	-	-	-	-	-
b1) Materiales de Administración, Emisión de Documentos y Artículos Oficial	-	-	-	-	-	-
b2) Alimentos y Utensilios	-	-	-	-	-	-
b3) Materias Primas y Materiales de Producción y Comercialización	-	-	-	-	-	-
b4) Materiales y Artículos de Construcción y de Reparación	-	-	-	-	-	-
b5) Productos Químicos, Farmacéuticos y de Laboratorio	-	-	-	-	-	-
b6) Combustibles, Lubricantes y Aditivos	-	-	-	-	-	-
b7) Vestuario, Blancos, Prendas de Protección y Artículos Deportivos	-	-	-	-	-	-
b8) Materiales y Suministros Para Seguridad	-	-	-	-	-	-
b9) Herramientas, Refacciones y Accesorios Menores	-	-	-	-	-	-
C. Servicios Generales (C=c1+c2+c3+c4+c5+c6+c7+c8+c9)	-	-	-	-	-	-
c1) Servicios Básicos	-	-	-	-	-	-
c2) Servicios de Arrendamiento	-	-	-	-	-	-
c3) Servicios Profesionales, Científicos, Técnicos y Otros Servicios	-	-	-	-	-	-
c4) Servicios Financieros, Bancarios y Comerciales	-	-	-	-	-	-
c5) Servicios de Instalación, Reparación, Mantenimiento y Conservación	-	-	-	-	-	-
c6) Servicios de Comunicación Social y Publicidad	-	-	-	-	-	-
c7) Servicios de Traslado y Viáticos	-	-	-	-	-	-
c8) Servicios Oficiales	-	-	-	-	-	-
c9) Otros Servicios Generales	-	-	-	-	-	-
D. Transferencias, Asignaciones, Subsidios y Otras Ayudas (D=d1+d2+d3+d4+d5+d	33,885,839.00	9,562,347.00	43,448,185.00	43,360,080.00	29,906,191.00	88,105.00
d1) Transferencias Internas y Asignaciones al Sector Público	33,885,839.00	9,562,347.00	43,448,185.00	43,360,080.00	29,906,191.00	88,105.00
d2) Transferencias al Resto del Sector Público	-	-	-	-	-	-
d3) Subsidios y Subvenciones	-	-	-	-	-	-
d4) Ayudas Sociales	-	-	-	-	-	-
d5) Pensiones y Jubilaciones	-	-	-	-	-	-
d6) Transferencias a Fideicomisos, Mandatos y Otros Análogos	-	-	-	-	-	-
d7) Transferencias a la Seguridad Social	-	-	-	-	-	-
d8) Donativos	-	-	-	-	-	-
d9) Transferencias al Exterior	-	-	-	-	-	-
E. Bienes Muebles, Inmuebles e Intangibles (E=e1+e2+e3+e4+e5+e6+e7+e8+e9)	-	-	-	-	-	-
e1) Mobiliario y Equipo de Administración	-	-	-	-	-	-
e2) Mobiliario y Equipo Educacional y Recreativo	-	-	-	-	-	-
e3) Equipo e Instrumental Médico y de Laboratorio	-	-	-	-	-	-
e4) Vehículos y Equipo de Transporte	-	-	-	-	-	-
e5) Equipo de Defensa y Seguridad	-	-	-	-	-	-
e6) Maquinaria, Otros Equipos y Herramientas	-	-	-	-	-	-
e7) Activos Biológicos	-	-	-	-	-	-
e8) Bienes Inmuebles	-	-	-	-	-	-
e9) Activos Intangibles	-	-	-	-	-	-
F. Inversión Pública (F=f1+f2+f3)	-	135,184,170.00	135,184,170.00	1,000,000.00	1,000,000.00	134,184,170.00
f1) Obra Pública en Bienes de Dominio Público	-	135,184,170.00	135,184,170.00	1,000,000.00	1,000,000.00	134,184,170.00
f2) Obra Pública en Bienes Propios	-	-	-	-	-	-
f3) Proyectos Productivos y Acciones de Fomento	-	-	-	-	-	-
G. Inversiones Financieras y Otras Provisiones (G=g1+g2+g3+g4+g5+g6+g7)	-	-	-	-	-	-
g1) Inversiones Para el Fomento de Actividades Productivas	-	-	-	-	-	-
g2) Acciones y Participaciones de Capital	-	-	-	-	-	-
g3) Compra de Títulos y Valores	-	-	-	-	-	-
g4) Concesión de Préstamos	-	-	-	-	-	-
g5) Inversiones en Fideicomisos, Mandatos y Otros Análogos	-	-	-	-	-	-
Fideicomiso de Desastres Naturales (Informativo)	-	-	-	-	-	-
g6) Otras Inversiones Financieras	-	-	-	-	-	-
g7) Provisiones para Contingencias y Otras Erogaciones Especiales	-	-	-	-	-	-
H. Participaciones y Aportaciones (H=h1+h2+h3)	-	-	-	-	-	-
h1) Participaciones	-	-	-	-	-	-
h2) Aportaciones	-	-	-	-	-	-
h3) Convenios	-	-	-	-	-	-
I. Deuda Pública (I=i1+i2+i3+i4+i5+i6+i7)	-	-	-	-	-	-
i1) Amortización de la Deuda Pública	-	-	-	-	-	-
i2) Intereses de la Deuda Pública	-	-	-	-	-	-
i3) Comisiones de la Deuda Pública	-	-	-	-	-	-
i4) Gastos de la Deuda Pública	-	-	-	-	-	-
i5) Costo por Coberturas	-	-	-	-	-	-
i6) Apoyos Financieros	-	-	-	-	-	-
i7) Adeudos de Ejercicios Fiscales Anteriores (ADEFAS)	-	-	-	-	-	-

II. Gasto Etiquetado (II=A+B+C+D+E+F+G+H+I)	**-**	**439,934,797.00**	**439,934,797.00**	**354,387,856.00**	**202,937,797.00**	**85,546,941.00**
A. Servicios Personales (A=a1+a2+a3+a4+a5+a6+a7)	-	-	-	-	-	-
a1) Remuneraciones al Personal de Carácter Permanente	-	-	-	-	-	-
a2) Remuneraciones al Personal de Carácter Transitorio	-	-	-	-	-	-
a3) Remuneraciones Adicionales y Especiales	-	-	-	-	-	-
a4) Seguridad Social	-	-	-	-	-	-
a5) Otras Prestaciones Sociales y Económicas	-	-	-	-	-	-
a6) Previsiones	-	-	-	-	-	-
a7) Pago de Estímulos a Servidores Públicos	-	-	-	-	-	-
B. Materiales y Suministros (B=b1+b2+b3+b4+b5+b6+b7+b8+b9)	-	-	-	-	-	-
b1) Materiales de Administración, Emisión de Documentos y Artículos Oficial	-	-	-	-	-	-
b2) Alimentos y Utensilios	-	-	-	-	-	-
b3) Materias Primas y Materiales de Producción y Comercialización	-	-	-	-	-	-
b4) Materiales y Artículos de Construcción y de Reparación	-	-	-	-	-	-
b5) Productos Químicos, Farmacéuticos y de Laboratorio	-	-	-	-	-	-
b6) Combustibles, Lubricantes y Aditivos	-	-	-	-	-	-
b7) Vestuario, Blancos, Prendas de Protección y Artículos Deportivos	-	-	-	-	-	-
b8) Materiales y Suministros Para Seguridad	-	-	-	-	-	-
b9) Herramientas, Refacciones y Accesorios Menores	-	-	-	-	-	-
C. Servicios Generales (C=c1+c2+c3+c4+c5+c6+c7+c8+c9)	-	-	-	-	-	-
c1) Servicios Básicos	-	-	-	-	-	-
c2) Servicios de Arrendamiento	-	-	-	-	-	-
c3) Servicios Profesionales, Científicos, Técnicos y Otros Servicios	-	-	-	-	-	-
c4) Servicios Financieros, Bancarios y Comerciales	-	-	-	-	-	-
c5) Servicios de Instalación, Reparación, Mantenimiento y Conservación	-	-	-	-	-	-
c6) Servicios de Comunicación Social y Publicidad	-	-	-	-	-	-
c7) Servicios de Traslado y Viáticos	-	-	-	-	-	-
c8) Servicios Oficiales	-	-	-	-	-	-
c9) Otros Servicios Generales	-	-	-	-	-	-
D. Transferencias, Asignaciones, Subsidios y Otras Ayudas (D=d1+d2+d3+d4+d5+d	-	-	-	-	-	-
d1) Transferencias Internas y Asignaciones al Sector Público	-	-	-	-	-	-
d2) Transferencias al Resto del Sector Público	-	-	-	-	-	-
d3) Subsidios y Subvenciones	-	-	-	-	-	-
d4) Ayudas Sociales	-	-	-	-	-	-
d5) Pensiones y Jubilaciones	-	-	-	-	-	-
d6) Transferencias a Fideicomisos, Mandatos y Otros Análogos	-	-	-	-	-	-
d7) Transferencias a la Seguridad Social	-	-	-	-	-	-
d8) Donativos	-	-	-	-	-	-
d9) Transferencias al Exterior	-	-	-	-	-	-
E. Bienes Muebles, Inmuebles e Intangibles (E=e1+e2+e3+e4+e5+e6+e7+e8+e9)	-	-	-	-	-	-
e1) Mobiliario y Equipo de Administración	-	-	-	-	-	-
e2) Mobiliario y Equipo Educacional y Recreativo	-	-	-	-	-	-
e3) Equipo e Instrumental Médico y de Laboratorio	-	-	-	-	-	-
e4) Vehículos y Equipo de Transporte	-	-	-	-	-	-
e5) Equipo de Defensa y Seguridad	-	-	-	-	-	-
e6) Maquinaria, Otros Equipos y Herramientas	-	-	-	-	-	-
e7) Activos Biológicos	-	-	-	-	-	-
e8) Bienes Inmuebles	-	-	-	-	-	-
e9) Activos Intangibles	-	-	-	-	-	-
F. Inversión Pública (F=f1+f2+f3)	-	439,934,797.00	439,934,797.00	354,387,856.00	202,937,797.00	85,546,941.00
f1) Obra Pública en Bienes de Dominio Público	-	439,934,797.00	439,934,797.00	354,387,856.00	202,937,797.00	85,546,941.00
f2) Obra Pública en Bienes Propios	-	-	-	-	-	-
f3) Proyectos Productivos y Acciones de Fomento	-	-	-	-	-	-
G. Inversiones Financieras y Otras Provisiones (G=g1+g2+g3+g4+g5+g6+g7)	-	-	-	-	-	-
g1) Inversiones Para el Fomento de Actividades Productivas	-	-	-	-	-	-
g2) Acciones y Participaciones de Capital	-	-	-	-	-	-
g3) Compra de Títulos y Valores	-	-	-	-	-	-
g4) Concesión de Préstamos	-	-	-	-	-	-
g5) Inversiones en Fideicomisos, Mandatos y Otros Análogos	-	-	-	-	-	-
Fideicomiso de Desastres Naturales (Informativo)	-	-	-	-	-	-
g6) Otras Inversiones Financieras	-	-	-	-	-	-
g7) Provisiones para Contingencias y Otras Erogaciones Especiales	-	-	-	-	-	-
H. Participaciones y Aportaciones (H=h1+h2+h3)	-	-	-	-	-	-
h1) Participaciones	-	-	-	-	-	-
h2) Aportaciones	-	-	-	-	-	-
h3) Convenios	-	-	-	-	-	-
I. Deuda Pública (I=i1+i2+i3+i4+i5+i6+i7)	-	-	-	-	-	-
i1) Amortización de la Deuda Pública	-	-	-	-	-	-
i2) Intereses de la Deuda Pública	-	-	-	-	-	-
i3) Comisiones de la Deuda Pública	-	-	-	-	-	-
i4) Gastos de la Deuda Pública	-	-	-	-	-	-
i5) Costo por Coberturas	-	-	-	-	-	-
i6) Apoyos Financieros	-	-	-	-	-	-
i7) Adeudos de Ejercicios Fiscales Anteriores (ADEFAS)	-	-	-	-	-	-
III. Total de Egresos (III = I + II)	**33,885,839.00**	**584,681,314.00**	**618,567,152.00**	**398,747,936.00**	**233,843,988.00**	**219,819,216.00**

Instituto Oaxaqueño Constructor de Insfraestructura Fisica Educativa

Estado Analítico del Ejercicio del Presupuesto de Egresos Detallado - LDF

Clasificación Administrativa

Del 1 de enero al 31 de Diciembre de 2018

(PESOS)

Concepto	Egresos					Subejercicio
	Aprobado	Ampliaciones/ (Reducciones)	Modificado	Devengado	Pagado	
I. Gasto No Etiquetado (I=A+B+C+D+E+F+G+H)	**33,885,839.00**	**144,746,516.00**	**178,632,355.00**	**44,360,080.00**	**30,906,191.00**	**134,272,275.00**
A. Instituto Oaxaqueño Constructor de Infraetsructura Fisica Educativa	33,885,839.00	144,746,516.00	178,632,355.00	44,360,080.00	30,906,191.00	134,272,275.00
II. Gasto Etiquetado (II=A+B+C+D+E+F+G+H)	**-**	**439,934,797.00**	**439,934,797.00**	**354,387,855.00**	**202,937,797.00**	**85,546,942.00**
A. Instituto Oaxaqueño Constructor de Infraestructura Fisica Educativa	-	439,934,797.00	439,934,797.00	354,387,855.00	202,937,797.00	85,546,942.00
III. Total de Egresos (III = I + II)	**33,885,839.00**	**584,681,313.00**	**618,567,152.00**	**398,747,935.00**	**233,843,988.00**	**219,819,217.00**

Instituto Oaxaqueño Constructor de Infraestructura Fisica Educativa
Estado Analítico del Ejercicio del Presupuesto de Egresos Detallado - LDF
Clasificación Funcional (Finalidad y Función)
Del 1 de enero al 31 de Diciembre de 2018
(PESOS)

Concepto	Egresos					Subejercicio
	Aprobado	Ampliaciones/ (Reducciones)	Modificado	Devengado	Pagado	
I. Gasto No Etiquetado (I=A+B+C+D)	**33,885,839.00**	**-**	**178,632,355.00**	**44,360,080.00**	**35,992,771.00**	**134,272,275.00**
A. Gobierno (A=a1+a2+a3+a4+a5+a6+a7+a8)	**-**	**-**	**-**	**-**	**-**	**-**
a1) Legislación	-	-	-	-	-	-
a2) Justicia	-	-	-	-	-	-
a3) Coordinación de la Política de Gobierno	-	-	-	-	-	-
a4) Relaciones Exteriores	-	-	-	-	-	-
a5) Asuntos Financieros y Hacendarios	-	-	-	-	-	-
a6) Seguridad Nacional	-	-	-	-	-	-
a7) Asuntos de Orden Público y de Seguridad Interior	-	-	-	-	-	-
a8) Otros Servicios Generales	-	-	-	-	-	-
B. Desarrollo Social (B=b1+b2+b3+b4+b5+b6+b7)	**33,885,839.00**	**-**	**178,632,355.00**	**44,360,080.00**	**35,992,771.00**	**134,272,275.00**
b1) Protección Ambiental	-	-	-	-	-	-
b2) Vivienda y Servicios a la Comunidad	-	-	-	-	-	-
b3) Salud	-	-	-	-	-	-
b4) Recreación, Cultura y Otras Manifestaciones Sociales	-	-	-	-	-	-
b5) Educación	33,885,839.00	-	178,632,355.00	44,360,080.00	35,992,771.00	134,272,275.00
b6) Protección Social	-	-	-	-	-	-
b7) Otros Asuntos Sociales	-	-	-	-	-	-
C. Desarrollo Económico (C=c1+c2+c3+c4+c5+c6+c7+c8+c9)	**-**	**-**	**-**	**-**	**-**	**-**
c1) Asuntos Económicos, Comerciales y Laborales en General	-	-	-	-	-	-
c2) Agropecuaria, Silvicultura, Pesca y Caza	-	-	-	-	-	-
c3) Combustibles y Energía	-	-	-	-	-	-
c4) Minería, Manufacturas y Construcción	-	-	-	-	-	-
c5) Transporte	-	-	-	-	-	-
c6) Comunicaciones	-	-	-	-	-	-
c7) Turismo	-	-	-	-	-	-
c8) Ciencia, Tecnología e Innovación	-	-	-	-	-	-
c9) Otras Industrias y Otros Asuntos Económicos	-	-	-	-	-	-
D. Otras No Clasificadas en Funciones Anteriores(D=d1+d2+d3+d4)	**-**	**-**	**-**	**-**	**-**	**-**
d1) Transacciones de la Deuda Pública / Costo Financiero de la Deuda	-	-	-	-	-	-
d2) Transferencias, Participaciones y Aportaciones Entre Diferentes Niveles y Órdenes de Gobierno	-	-	-	-	-	-
d3) Saneamiento del Sistema Financiero	-	-	-	-	-	-
d4) Adeudos de Ejercicios Fiscales Anteriores	-	-	-	-	-	-
II: Gasto Etiquetado (II=A+B+C+D)	**-**	**-**	**439,934,798.00**	**354,387,856.00**	**206,906,293.00**	**85,546,942.00**
A. Gobierno (A=a1+a2+a3+a4+a5+a6+a7+a8)	**-**	**-**	**-**	**-**	**-**	**-**
a1) Legislación	-	-	-	-	-	-
a2) Justicia	-	-	-	-	-	-
a3) Coordinación de la Política de Gobierno	-	-	-	-	-	-
a4) Relaciones Exteriores	-	-	-	-	-	-
a5) Asuntos Financieros y Hacendarios	-	-	-	-	-	-
a6) Seguridad Nacional	-	-	-	-	-	-
a7) Asuntos de Orden Público y de Seguridad Interior	-	-	-	-	-	-
a8) Otros Servicios Generales	-	-	-	-	-	-
B. Desarrollo Social (B=b1+b2+b3+b4+b5+b6+b7)	**-**	**-**	**439,934,798.00**	**354,387,856.00**	**206,906,293.00**	**85,546,942.00**
b1) Protección Ambiental	-	-	-	-	-	-
b2) Vivienda y Servicios a la Comunidad	-	-	-	-	-	-
b3) Salud	-	-	-	-	-	-
b4) Recreación, Cultura y Otras Manifestaciones Sociales	-	-	-	-	-	-
b5) Educación	-	-	439,934,798.00	354,387,856.00	206,906,293.00	85,546,942.00
b6) Protección Social	-	-	-	-	-	-
b7) Otros Asuntos Sociales	-	-	-	-	-	-
C. Desarrollo Económico (C=c1+c2+c3+c4+c5+c6+c7+c8+c9)	**-**	**-**	**-**	**-**	**-**	**-**
c1) Asuntos Económicos, Comerciales y Laborales en General	-	-	-	-	-	-
c2) Agropecuaria, Silvicultura, Pesca y Caza	-	-	-	-	-	-
c3) Combustibles y Energía	-	-	-	-	-	-
c4) Minería, Manufacturas y Construcción	-	-	-	-	-	-
c5) Transporte	-	-	-	-	-	-
c6) Comunicaciones	-	-	-	-	-	-
c7) Turismo	-	-	-	-	-	-
c8) Ciencia, Tecnología e Innovación	-	-	-	-	-	-
c9) Otras Industrias y Otros Asuntos Económicos	-	-	-	-	-	-
D. Otras No Clasificadas en Funciones Anteriores (D=d1+d2+d3+d4)	**-**	**-**	**-**	**-**	**-**	**-**
d1) Transacciones de la Deuda Pública / Costo Financiero de la Deuda	-	-	-	-	-	-
d2) Transferencias, Participaciones y Aportaciones Entre Diferentes Niveles y Órdenes de Gobierno	-	-	-	-	-	-
d3) Saneamiento del Sistema Financiero	-	-	-	-	-	-
d4) Adeudos de Ejercicios Fiscales Anteriores	-	-	-	-	-	-
III. Total de Egresos (III = I + II)	**33,885,839.00**	**-**	**618,567,153.00**	**398,747,936.00**	**242,899,064.00**	**219,819,217.00**

Instituto Oaxaqueño Constructor de Infraestructura Fisica Educativa
Estado Analítico del Ejercicio del Presupuesto de Egresos Detallado - LDF
Clasificación de Servicios Personales por Categoría
Del 1 de enero al 31 de Diciembre de 2018
(PESOS)

Concepto	Egresos					Subejercicio
	Aprobado	Ampliaciones/ (Reducciones)	Modificado	Devengado	Pagado	
I. Gasto No Etiquetado (I=A+B+C+D+E+F)	**29,033,249.00**	**-**	**35,492,203.00**	**35,427,793.00**	**31,124,862.00**	**64,410.00**
A. Personal Administrativo	29,033,249.00	-	35,492,203.00	35,427,793.00	31,124,862.00	64,410.00
B. Magisterio	-	-	-	-	-	-
C. Servicios de Salud (C=c1+c2)	-	-	-	-	-	-
c1) Personal Administrativo	-	-	-	-	-	-
c2) Personal Médico, paramédico y afín	-	-	-	-	-	-
D. Seguridad Pública	-	-	-	-	-	-
E. Gastos asociados a la implementación de nuevas leyes federales o reformas a las mismas (E=e1+e2)	-	-	-	-	-	-
e1) Nombre del Programa o Ley 1	-	-	-	-	-	-
e2) Nombre del Programa o Ley 2	-	-	-	-	-	-
F. Sentencias laborales definitivas	-	-	-	-	-	-
II. Gasto Etiquetado (I=A+B+C+D+E+F)	**-**	**-**	**-**	**-**	**-**	**-**
A. Personal Administrativo	-	-	-	-	-	-
B. Magisterio	-	-	-	-	-	-
C. Servicios de Salud (C=c1+c2)	-	-	-	-	-	-
c1) Personal Administrativo	-	-	-	-	-	-
c2) Personal Médico, paramédico y afín	-	-	-	-	-	-
D. Seguridad Pública	-	-	-	-	-	-
E. Gastos asociados a la implementación de nuevas leyes federales o reformas a las mismas (E=e1+e2)	-	-	-	-	-	-
e1) Nombre del Programa o Ley 1	-	-	-	-	-	-
e2) Nombre del Programa o Ley 2	-	-	-	-	-	-
F. Sentencias laborales definitivas	-	-	-	-	-	-
III. Total de Gasto en Servicios Personales (III = I + II)	**29,033,249.00**	**-**	**35,492,203.00**	**35,427,793.00**	**31,124,862.00**	**64,410.00**

INSTITUTO OAXAQUEÑO CONSTRUCTOR DE INFRAESTRUCTURA FISICA EDUCATIVA

Informe sobre Estudios Actuariales - LDF

	Pensiones y jubilaciones	Salud	Riesgos de trabajo	Invalidez y vida	Otras prestaciones sociales
Tipo de Sistema					
Prestación laboral o Fondo general para trabajadores del estado o municipio					
Beneficio definido, Contribución definida o Mixto					
Población afiliada					
Activos					
Edad máxima					
Edad mínima					
Edad promedio					
Pensionados y Jubilados					
Edad máxima					
Edad mínima					
Edad promedio					
Beneficiarios					
Promedio de años de servicio (trabajadores activos)					
Aportación individual al plan de pensión como % del salario					
Aportación del ente público al plan de pensión como % del salario					
Crecimiento esperado de los pensionados y jubilados (como %)					
Crecimiento esperado de los activos (como %)					
Edad de Jubilación o Pensión					
Esperanza de vida					
Ingresos del Fondo					
Ingresos Anuales al Fondo de Pensiones					
Nómina anual					
Activos					
Pensionados y Jubilados					
Beneficiarios de Pensionados y Jubilados					
Monto mensual por pensión					
Máximo					
Mínimo					
Promedio					
Monto de la reserva					
Valor presente de las obligaciones					
Pensiones y Jubilaciones en curso de pago					
Generación actual					
Generaciones futuras					
Valor presente de las contribuciones asociadas a los su[illegible] futuros cotización X%					
Generación actual					
Generaciones futuras					
Valor presente de aporta[illegible]					
Generación actual					
Generaciones futuras					
Otros Ingresos					
Déficit/superávit actuarial					
Generación actual					
Generaciones futuras					
Periodo de suficiencia					
Año de descapitalización					
Tasa de rendimiento					
Estudio actuarial					
Año de elaboración del estudio actuarial					
Empresa que elaboró el estudio actuarial					

No aplica

GOBIERNO DEL ESTADO
DE OAXACA

INSTITUTO OAXAQUEÑO DE ATENCIÓN AL MIGRANTE

INTRODUCCIÓN

La Contabilidad del Gobierno del Estado de Oaxaca tiene como finalidad generar información acerca de las operaciones que afectan las entidades paraestatales, generándola de manera ordenada y debidamente clasificada para su correcto entendimiento e interpretación.

Derivado de lo anterior, los Estados Financieros correspondientes al ejercicio fiscal 2018, se generan conforme a lo establecido en la Ley General de Contabilidad Gubernamental y en base a los Acuerdos del Consejo Nacional de Armonización Contable (CONAC) publicados en el Diario Oficial de la Federación.

Estos Estados Financieros, se generan automáticamente en el Sistema Contable (SINPRES 2018) el cual fue diseñado por la Secretaría de Finanzas del Gobierno del Estado para el registro de todas las operaciones financieras, contables y presupuestales de las entidades paraestatales del Gobierno del estado de Oaxaca.

RESULTADOS GENERALES

Con la finalidad de promover el desarrollo comunitario a través de la ejecución de proyectos de Infraestructura social y servicios comunitarios en los municipios de origen de los migrantes oaxaqueños radicados en los Estados Unidos, durante el ejercicio 2018, se realizaron las sesiones del Comité de Validación y Atención a Migrantes (COVAM), en las cuales se validaron un total de 27 proyectos del Programa 3x1 para Migrantes, con una inversión estatal de $13,771,633.25.

Es importante mencionar que en la Primera Sesión del COVAM se validaron **8 proyectos,** de acuerdo a la siguiente estructura financiera: aportación de los Club's de Migrantes: $5,557,475.00; Gobierno municipal: $5,557,475.00; Gobierno Estatal; $5,557,475.00; Gobierno Federal; $5,557,475.00, con una inversión total de $22,229,900.00,

destacando la participación de los municipios de: Tamazulapam del Espíritu Santo, San Miguel El Grande, Santa María Zacatepec y San Francisco Cahuacua.

Así mismo en la segunda sesión del COVAM, se validaron **19 proyectos** con una inversión Estatal de $8,214,158.25, destacando la participación de los municipios de: Santos Reyes Nopala, Santiago del Río, San Juan Quiahije, San Felipe Tejalapam, Santa María Tlahuitoltepec, San Miguel el Grande, San Jerónimo Tecóatl, Nuevo Zoquiapam, Santiago Yosondúa, San Lorenzo Albarradas, Tamazulapam del Espíritu Santo, Santiago Atitlán y San Jerónimo Coatlán.

Durante el ejercicio 2018, a través del Fondo de Apoyo a Migrantes, se autorizaron **619 proyectos** productivos con una inversión de $19,200,000.00, en los que destacan proyectos para el establecimiento de panaderías, rosticerías, carpinterías, balconerías, autolavados, carnicerías, equipamientos de unidades de producción agrícola, equipamientos para la producción de hortalizas y producción de café; beneficiando a 644 migrantes en retorno a sus comunidades de origen, así mismo se gestionaron $937,979.86, destinados para la Operación de Albergues que los atenderán en su retorno y $1,000,000.00 destinados para el transporte de migrantes a su lugar de origen.

Así mismo derivado de la autorización de recursos del Fondo de Apoyo a Migrantes se firmaron 619 convenios de concertación y Actas Entrega Recepción entre esta Dependencia y los beneficiarios de dicho Fondo.

Durante el ejercicio 2018 se brindaron 478 asesorías dirigidas a autoridades municipales, migrantes en retorno y al público en general, sobre la gestión y procesos a seguir para la ejecución de proyectos del Fondo de Apoyo a Migrantes y Programa 3x1 para Migrantes.

Se participó en 17 Reuniones con diferentes Instituciones Estatales de información, sobre Jornadas de actividades, mesas de trabajo, programas, capacitación de Perspectiva de Género, reuniones informativas, así como de asesorías sobre los servicios que otorga el IOAM.

Se realizaron un total de 24 comisiones de trabajo en diferentes comunidades del estado, para llevar a cabo reuniones para la difusión de los programas y servicios que el Gobierno del Estado Ofrece a la población Migrante a través del Instituto Oaxaqueño del Migrante.

Se realizaron 175 oficios de gestión dirigidos a diferentes autoridades Federales, Estatales, Municipales y Organismos no Gubernamentales en seguimiento a solicitudes atendidas y expedientes registrados en el departamento.

Se gestionaron 38 pensiones del seguro social americano las cuales están en proceso; en sus diferentes modalidades: por retiro o jubilación, por viudez y por incapacidad o inhabilitación para trabajar. Todo ello en beneficio a migrantes oaxaqueños que laboraron en Estados Unidos sin importar su calidad migratoria.

Se atendieron 30 solicitudes para localización de migrantes extraviados, los cuales fueron atendidos y canalizados al Equipo Argentino de Antropología Forense (EAAF), con la finalidad de que dichas familias recibieran atención para la toma de muestras. lo anterior en atención al convenio de colaboración firmado por el EAAF, la Fiscalía General del Estado de Oaxaca (FGEO) Y El Instituto Oaxaqueño De Atención Al Migrantes (IOAM).

Se atendieron 217 solicitudes para el traslado de migrantes fallecidos, brindando el apoyo económico a 179 familias, cuyos cuerpos de sus familiares fueron trasladados desde la ciudad de México a la ciudad de Oaxaca y de esta ciudad a sus localidades de origen, brindándoles apoyo económico al referido número de familias.

Se realizaron 4 talleres dirigidos a 137 Enlaces Municipales representantes de migrantes, de los cuales 76 se firmaron en el año 2017 y continúan vigentes; así como 62 convenios firmados en el presente año. En los temas principales de capacitación, sobresalen: Los derechos laborales de los Jornaleros Agrícolas, Servicios Consulares, Servicios del

Instituto Nacional de Migración a población migrante y Programas y Servicios que brinda el IOAM.

En el rubro de gestión y asesorías sobre diversas acciones realizadas en el Departamento Jurídico se llevaron a cabo 5,517 asesorías, las cuales se enumeran a continuación:

Reclamo de custodia, Situación jurídica de detenidos, Apostillas y Actas Americanas, Gestión de indemnización por fallecimiento, Gestión de documentos de identidad (constancias de origen y vecindad), Trámite de visa de no inmigrante, Trámite de visa humanitaria, Asesorías jurídicas personales diversas (Derechos humanos, fraude, solicitud ante SRE, etc.), Citas consulares para notarización, Gestión de trámites ante el Registro Civil; para el SIDEA y programa NAPSIS (programa de doble nacionalidad), Jornadas de Pasaportes Americanos a niños binacionales de diferentes municipios, Asesorías jurídicas telefónicas de trámites diversos, Gestión de traslado de enfermos.

En cuanto al servicio de traducción de documentos se realizaron 454 traducciones de actas de nacimiento, matrimonio y defunción de migrantes que solicitan apoyo para regularizar el estado civil de los mismos y 131 asesorías para llenado de aplicaciones para gestionar apostillas de actas de niños nacidos en Estados Unidos.

Se trabajó en la elaboración de 8 CONVENIOS INTERINSTITUCIONALES, con las siguientes instancias: INE, COESIDA, COMISIÓN IBEROAMERICANA DE LOS DERECHOS HUMANOS, TRINITY COLLEGE LONDON-MEXICO, MIGRANTES DE SOL A SOL, CECYTEO, REGISTRO CIVIL, MONTE DE PIEDAD, SISTEMA DIF-OAXACA Y LA DIGEPO (Dirección General de Población), realizando gestiones de recabar información de las partes que intervienen, revisión de documentación y presentación final del documento para su firma.

Se firmaron 61 acuerdos de colaboración para el nombramiento de enlaces municipales representantes de migrantes, de las siguientes regiones: 11 en valles centrales (más 1 de renovación), 26 en la mixteca, 6 en la costa, 4 en sierra sur, 13 en sierra norte y 1 en cañada.

Se desarrollaron 365 Síntesis de Medios sobre Migración, a través de las cuales se han recopilado notas locales, nacionales y del Instituto Oaxaqueño de Atención al Migrante (IOAM), relacionadas al tema migratorio.

Se realizaron 24 Análisis de medios con el propósito de analizar la posición en la que se encuentra el IOAM en la agenda de los medios

Durante el 2018 se realizaron 21 pláticas informativas sobre riesgos de la migración a estudiantes de Secundaria y Preparatoria principalmente en la región de Valles Centrales, Mixteca y Sierra Norte.

Se realizaron siete conferencias y/o foros sobre el tema migratorio, dentro de las cuales destacan: "Negociando la pertenencia: La Comunidad Transnacional de Santa Ana del Valle, Oaxaca", la cual fue impartida por Mtra. Beatriz Margarita López; "Narrativas sobre pertenencias ancestrales entre los hijos de trabajadores agrícolas oaxaqueños en la frontera México-Estados Unidos, impartida por la Dra. Susana Vargas Evaristo, del CIESAS Pacífico Sur-Oaxaca, Mesa Redonda sobre los Derechos Humanos de los migrantes, entre otros más.

La página Web del IOAM está en constante actualización y durante este año se tuvo más de 100 actualizaciones en el portal.

Se realizó 38 boletines informativos, entre los que destacan la postura del Gobierno del Estado respecto a la política migratoria "Cero Tolerancia" implementada por el Gobierno de los Estados Unidos (EU), Entrega de Actas de Extranjería a niñez migrante binacional, ediciones del programa Guelaguetza Familiar, ganadores del concurso de Dibujo y pintura infantil, así como los ganadores del concurso de ensayo sobre migración.

Se realizaron 17 diseños, dentro de los que destacan Primer Concurso de Dibujo y Pintura Infantil "Mi Familia Migrante", el segundo diseño fue sobre los servicios que brinda el IOAM, dicha información fue en recorte vinil para oficina, además se diseñaron íconos de servicios para utilizar en las redes sociales y la lona para la entrega de Actas de Extranjería a Niñez Migrante Binacional.

En este año, las redes sociales estuvieron activas, con un total de 2, 141 publicaciones en twitter y 2,141 en Facebook, teniendo un total de 4,282 publicaciones.

Se realizaron un total de 230 spots del Programa Guelaguetza Familiar, lo cuales han sido difundidos en las redes sociales

Gobierno del Estado de Oaxaca

UR: 533 - INSTITUTO OAXAQUEÑO DE ATENCIÓN AL MIGRANTE

UE: 001 - INSTITUTO OAXAQUEÑO DE ATENCIÓN AL MIGRANTE

Estado de Situación Financiera

Del 1° de enero al 31 de diciembre de 2018 y 2017

(Pesos)

Oaxaca

Gobierno del Estado

CONCEPTO	EJERCICIO FISCAL 2018	EJERCICIO FISCAL 2017
ACTIVO		
ACTIVO CIRCULANTE		
EFECTIVO Y EQUIVALENTES	18,633	73,732
DERECHOS A RECIBIR EFECTIVO O EQUIVALENTES	1,607,361	3,700,056
Total de ACTIVO CIRCULANTE	**1,625,994**	**3,773,789**
ACTIVO NO CIRCULANTE		
BIENES INMUEBLES, INFRAESTRUCTURA Y CONSTRUCCIONES EN PROCESO	192,144	192,144
BIENES MUEBLES	3,532,197	3,477,212
DEPRECIACIÓN, DETERIORO Y ARMORTIZACIÓN ACUMULADA DE BIENES E INTANGIBLES	-579,614	0
Total de ACTIVO NO CIRCULANTE	**3,144,727**	**3,669,356**
TOTAL DE ACTIVOS	**4,770,722**	**7,443,145**

CONCEPTO	EJERCICIO FISCAL 2018	EJERCICIO FISCAL 2017
PASIVO		
PASIVO CIRCULANTE		
CUENTAS POR PAGAR A CORTO PLAZO	1,625,994	3,823,789
Total de PASIVO CIRCULANTE	**1,625,994**	**3,823,789**
TOTAL PASIVO	**1,625,994**	**3,823,789**
HACIENDA PÚBLICA/PATRIMONIO		
HACIENDA PÚBLICA/PATRIMONIO CONTRIBUIDO		
ACTUALIZACIÓN DE LA HACIENDA PÚBLICA/ PATRIMONIO	-2,437,009	-2,437,009
Total de HACIENDA PÚBLICA/PATRIMONIO CONTRIBUIDO	**-2,437,009**	**-2,437,009**
HACIENDA PÚBLICA/PATRIMONIO GENERADO		
RESULTADOS DE EJERCICIO (AHORRO/ DESAHORRO)	0	0
RESULTADOS DE EJERCICIOS ANTERIORES	6,104,337	3,198,817
Total de HACIENDA PÚBLICA/PATRIMONIO GENERADO	**6,104,337**	**3,198,817**
TOTAL HACIENDA	**3,667,328**	**761,808**
Resultados del Ejercicio (Ahorro/Desahorro)	**-522,600**	**2,857,548**
Total de Pasivo y Patrimonio/Hacienda Pública	**4,770,722**	**7,443,145**

JEFE DE LA UNIDAD ADMINISTRATIVA

FRANCISCO JAVIER CRUZ LUIS

INSTITUTO OAXAQUEÑO DE ATENCIÓN AL MIGRANTE

ADMINISTRATIVA

DIRECTORA GENERAL

AIDA ROSA RUIZ GARCIA

Gobierno del Estado de Oaxaca
UR: 533 - INSTITUTO OAXAQUEÑO DE ATENCIÓN AL MIGRANTE
UE: 001 - INSTITUTO OAXAQUEÑO DE ATENCIÓN AL MIGRANTE
Estado de Actividades
Del 1° de enero al 31 de diciembre de 2018 y 2017
(Pesos)

Oaxaca
Gobierno del Estado

CONCEPTO	EJERCICIO FISCAL 2018	EJERCICIO FISCAL 2017
INGRESOS Y OTROS BENEFICIOS		
PARTICIPACIONES, APORTACIONES, TRANSFERENCIAS, ASIGNACIONES, SUBSIDIOS Y OTRAS AYUDAS	**48,075,470**	**45,722,458**
TRANSFERENCIAS, ASIGNACIONES, SUBSIDIOS Y OTRAS AYUDAS	48,075,470	45,722,458
TOTAL DE INGRESOS Y OTROS BENEFICIOS	**48,075,470**	**45,722,458**

CONCEPTO	EJERCICIO FISCAL 2018	EJERCICIO FISCAL 2017
GASTOS Y OTRAS PERDIDAS		
TRANSFERENCIAS, ASIGNACIONES, SUBSIDIOS Y OTRAS AYUDAS	**28,818,456**	**24,754,910**
TRANSFERENCIAS INTERNAS Y ASIGNACIONES AL SECTOR PÚBLICO	21,108,360	17,372,918
AYUDAS SOCIALES	7,710,096	7,381,993
OTROS GASTOS Y PÉRDIDAS EXTRAORDINARIAS	**579,614**	**0**
ESTIMACIONES, DEPRECIACIONES, DETERIOROS, OBSOLESCENCIA Y AMORTIZACIONES	579,614	0
INVERSIÓN PÚBLICA	**19,200,000**	**18,110,000**
INVERSIÓN PÚBLICA NO CAPITALIZABLE	19,200,000	18,110,000
TOTAL DE GASTOS Y OTRAS PERDIDAS	**48,598,070**	**42,864,910**
DESAHORRO NETO DEL EJERCICIO	**-522,600**	**2,857,548**

JEFE DE LA UNIDAD ADMINISTRATIVA

FRANCISCO JAVIER CRUZ LUIS

INSTITUTO OAXAQUEÑO DE ATENCIÓN AL MIGRANTE

DIRECTORA GENERAL

AIDA ROSA RUIZ GARCIA

Gobierno del Estado de Oaxaca
UR: 533 - INSTITUTO OAXAQUEÑO DE ATENCIÓN AL MIGRANTE
UE: 001 - INSTITUTO OAXAQUEÑO DE ATENCIÓN AL MIGRANTE
Estado de Variación de la Hacienda Pública
Del 1° de enero al 31 de diciembre de 2018 y 2017
(Pesos)

Oaxaca
Gobierno del Estado

Concepto	Hacienda Pública/ Patrimonio			Ajustes por Cambios de Valor	Total
	Contribuido	Generado			
		Ejerc. Ant.	Del Ejercicio		
Patrimonio Neto Inicial Ajustado del Ejercicio	**-2,365,206**	**0**	**0**	**0**	**-2,365,206**
ACTUALIZACIONES DEL PATRIMONIO	-2,365,206	0	0	0	-2,365,206
Variaciones de la Hacienda Pública / Patrimonio Neto del Ejercicio	**0**	**0**	**3,198,817**	**0**	**3,198,817**
RESULTADOS DE EJERCICIOS ANTERIORES	0	0	3,198,817	0	3,198,817
Hacienda Pública / Patrimonio Neto Final del Ejercicio 2017	**-2,365,206**	**0**	**3,198,817**	**0**	**833,611**
Cambios en la Hacienda Pública / Patrimonio Neto del Ejercicio 2018	**-2,437,009**	**0**	**0**	**0**	**-2,437,009**
ACTUALIZACIONES DEL PATRIMONIO	-2,437,009	0	0	0	-2,437,009
Variaciones de la Hacienda Pública / Patrimonio Neto del Ejercicio	**0**	**0**	**3,246,789**	**0**	**3,246,789**
RESULTADOS DE EJERCICIOS ANTERIORES	0	0	6,104,337	0	6,104,337
RESULTADOS DEL EJERCICIO (AHORRO/ DESAHORRO)	0	0	-2,857,548	0	-2,857,548
Saldo Neto en la Hacienda Pública / Patrimonio 2018	**-2,437,009**	**0**	**3,246,789**	**0**	**809,780**

JEFE DE LA UNIDAD ADMINISTRATIVA

FRANCISCO JAVIER CRUZ LUIS

INSTITUTO OAXAQUEÑO DE ATENCIÓN AL MIGRANTE

DIRECTORA GENERAL

AIDA ROSA RUIZ GARCIA

Cuenta de la Hacienda Pública Estatal 2018
Gobierno del Estado de Oaxaca
UR: 533 - INSTITUTO OAXAQUEÑO DE ATENCIÓN AL MIGRANTE
UE: 001 - INSTITUTO OAXAQUEÑO DE ATENCIÓN AL MIGRANTE
Estado de Cambios en la Situación Financiera
Del 1° de enero al 31 de diciembre de 2018 y 2017

Oaxaca
Gobierno del Estado

CONCEPTO	ORIGEN	APLICACIÓN	CONCEPTO	ORIGEN	APLICACIÓN
ACTIVO	**2,727,409**	**54,986**	**PASIVO**	**0**	**2,197,794**
ACTIVO CIRCULANTE	**2,147,794**	**0**	**PASIVO CIRCULANTE**	**0**	**2,197,794**
EFECTIVO Y EQUIVALENTES	55,099	0	CUENTAS POR PAGAR A CORTO PLAZO	0	2,197,794
DERECHOS A RECIBIR EFECTIVO O EQUIVALENTES	2,092,695	0	**HACIENDA PÚBLICA/PATRIMONIO**	**2,905,519**	**0**
ACTIVO NO CIRCULANTE	**579,614**	**54,986**	**HACIENDA PÚBLICA/PATRIMONIO CONTRIBUIDO**	**0**	**0**
BIENES INMUEBLES, INFRAESTRUCTURA Y CONSTRUCCIONES EN PROCESO	0	0	ACTUALIZACIÓN DE LA HACIENDA PÚBLICA/ PATRIMONIO	0	0
BIENES MUEBLES	0	54,986	**HACIENDA PÚBLICA/PATRIMONIO GENERADO**	**2,905,519**	**0**
DEPRECIACIÓN, DETERIORO Y ARMORTIZACIÓN ACUMULADA DE BIENES E INTANGIBLES	579,614	0	RESULTADOS DE EJERCICIO (AHORRO/ DESAHORRO)	0	0
			RESULTADOS DE EJERCICIOS ANTERIORES	2,905,519	0
			RESULTADOS DEL EJERCICIO (AHORRO/DESAHORRO)	**2,353,012**	**0**
			TOTALES	**5,258,531**	**2,197,794**

JEFE DE LA UNIDAD ADMINISTRATIVA

FRANCISCO JAVIER CRUZ LUIS

INSTITUTO OAXAQUEÑO DE ATENCIÓN AL MIGRANT

DIRECTORA GENERAL

AIDA ROSA RUIZ GARCIA

GOBIERNO DEL ESTADO
DE OAXACA

IOAM
Instituto Oaxaqueño
de Atención al Migrante

INSTITUTO OAXAQUEÑO DE ATENCION AL MIGRANTE
ESTADO DE FLUJO DE EFECTIVO
DEL 01 DE ENERO AL 31 DE DICIEMBRE DEL 2018 Y 2017
(EN MILES DE PESOS)

	DICIEMBRE 2018	DICIEMBRE 2017
	Periodo actual	Periodo anterior
Flujos de Efectivo de las Actividades de Operación		
Origen		
Transferencias, Asignaciones y Subsidios y Otras ayudas	**45,925**	**33,262**
Transferencias Internas y Asignaciones al Sector Público	48,075	45,722
Transferencias al Resto del Sector Público		
Ayudas sociales		
Pensiones y Jubilaciones		
Transferencias a Fideicomisos, Mandatos y Análogos		
Otras Prestaciones Sociales y Economicas por pagar a c.p.	69	192
Deudas por Adquisicion de Bienes y Contratacion de Servicios por pagar a C.P.	-135	135
Contratistas por Obras en Bienes de Dominio Público por pagar a c.p.	-50	-10,800
Transferencias Internas y Asignaciones al Sector Público	-1,849	-2,810
Retenciones de impuestos por pagar a c.p.	-104	295
Retenciones del sistema de seg. Social por pagar a c.p.	-11	322
Otras cuentas por pagar a cp.	-40	49
Otras retenciones y contribuciones por paga a c.p.		151
Fondos Rotatorios por pagar a c.p.	-77	77
Ministracion de fondos por pagar a c.p.		
Cuentas por pagar por prestamos otorgados		
Resultados de ejercicios anteriores	47	-71
Otros Ingresos		
Aplicación	**45,981**	**48,357**
Servicios Personales		
Materiales y Suministros		
Servicios Generales		
Fondos Fijos de Caja		
Inversiones en moneda nacional		
Otras cuentas por cobrar		
Otros deudores diversos por cobrar a c.p.	-2,093	2,657
Muebles de oficina y estantería	57	154
Equipo de Computo y Tecnologias de la información	-2	348
Otros mobiliarios y equipos de administración		
Equipos y aparatos audiovisuales		10
Aparatos deportivos		
Cámaras fotográficas y de video		40
Automoviles y camiones		2283
Otros mobiliarios y equipos educacional y recreativo		
Equipo médico y de laboratorio		
Equipo de defensa y seguridad		
Herramientas y Maquinas-Herramientas		
Otros Equipos		
Bienes artísticos, culturales y científicos		
Sofware		
Transferencias, Asignaciones y Subsidios y Otras ayudas		
Transferencias Internas y Asignaciones al Sector Público	21,108	17,373
Ayudas sociales a personas	7,711	7,382
Pensiones y Jubilaciones		
Transferencias al resto del Sector Público		
Subsidios y Subvenciones		
Transferencias al Exterior		
Participaciones		
Construcción en Bienes no capitalizables	19,200	18,110
Disminución de Activos Financieros		
Incremento/Disminución Neta en el Efectivo y Equivalentes al Efectivo	-56	-15,095
Efectivo y Equivalentes al Efectivo al Inicio del Ejercicio	74	15,169
Efectivo y Equivalentes al Efectivo al Final del Ejercicio	18	74

INSTITUTO OAXAQUEÑO DE ATENCION AL MIGRANTE

Elaboró

Francisco Javier Cruz Luis
Jefe de la Unidad Administrativa

Autorizó

Alda Rosa Ruiz Garcia
Directora General.

Cuenta de la Hacienda Pública Estatal 2018
Gobierno del Estado de Oaxaca
UR: 533 - INSTITUTO OAXAQUEÃ'O DE ATENCIÃ"N AL MIGRANTE
UE: 001 - INSTITUTO OAXAQUEÑO DE ATENCIÓN AL MIGRANTE
Estado Analítico del Activo
Del 1° de enero al 31 de diciembre de 2018

Oaxaca
Gobierno del Estado

DESCRIPCION	SALDO INICIAL	PERIODO		SALDO FINAL	FLUJO
		CARGOS	ABONOS		
ACTIVO					
ACTIVO CIRCULANTE	**3,773,789**	**65,874,004**	**68,021,799**	**1,625,994**	**-2,147,794**
EFECTIVO Y EQUIVALENTES	73,732	43,923,209	43,978,308	18,633	-55,099
DERECHOS A RECIBIR EFECTIVO O EQUIVALENTES	3,700,056	21,950,795	24,043,491	1,607,361	-2,092,695
ACTIVO NO CIRCULANTE	**3,669,356**	**85,306**	**609,935**	**3,144,727**	**-524,629**
BIENES INMUEBLES, INFRAESTRUCTURA Y CONSTRUCCIONES EN PROCESO	192,144	---	---	192,144	---
BIENES MUEBLES	3,477,212	85,306	30,321	3,532,197	54,986
DEPRECIACIÓN, DETERIORO Y ARMORTIZACIÓN ACUMULADA DE BIENES E INTANGI	---	---	579,614	-579,614	-579,614
TOTAL ACTIVO	**7,443,145**	**65,959,311**	**68,631,734**	**4,770,722**	**-2,672,423**

INSTITUTO OAXAQUEÑO DE ATENCIÓN AL MIGRANTE

JEFE DE LA UNIDAD ADMINISTRATIVA

FRANCISCO JAVIER CRUZ LUIS

DIRECTORA GENERAL

AIDA ROSA RUIZ GARCIA

Oaxaca
Gobierno del Estado

DENOMINACIÓN DE LAS DEUDAS	MONEDA DE CONTRATACIÓN	INSTITUCION O PAÍS ACREEDOR	SALDO INICIAL DEL PERIODO	SALDO FINAL DEL PERIODO
DEUDA PÚBLICA				
Corto Plazo				
Deuda Interna				
Instituciones de Crédito	PESOS	MEXICO	0	0
Titulos y Valores			0	0
Arrendamientos Financieros			0	0
Deuda Externa				
Organismos Financieros Internacionales			0	0
Deuda Bilateral			0	0
Titulos y Valores			0	0
Arrendamientos Financieros			0	0
Subtotal a Corto Plazo			**0**	**0**
Largo Plazo				
Deuda Interna				
Instituciones de Crédito	PESOS	MEXICO	0	0
Titulos y Valores			0	0
Arrendamientos Financieros			0	0
Deuda Externa				
Organismos Financieros Internacionales			0	0
Deuda Bilateral			0	0
Titulos y Valores			0	0
Arrendamientos Financieros			0	0
Subtotal a Largo Plazo			**0**	**0**
OTROS PASIVOS				
OTROS	PESOS	MEXICO	0	0
SUBTOTAL OTROS PASIVOS			**0**	**0**
TOTAL DEUDA Y OTROS PASIVOS			**0**	**0**

NO APLICA

INFORME SOBRE PASIVOS CONTINGENTES

DEL 01 DE ENERO AL 31 DE DICIEMBRE 2018

" N O A P L I C A "

NOTAS A LOS ESTADOS FINANCIEROS

a) NOTAS DE DESGLOSE

I) NOTAS AL ESTADO DE SITUACIÓN FINANCIERA

Activo

Efectivo y Equivalentes

1. Se integra el recurso monetario que maneja el Instituto Oaxaqueño de Atención al Migrante, en cuentas bancarias expresado en pesos moneda nacional, para atender sus operaciones en forma inmediata y que se ha obtenido en el desarrollo de las actividades normales: El saldo de la cuenta de Bancos está integrado por saldo de Fondo Rotatorio y Gastos de Operación 2018, intereses bancarios generados en las cuentas, así como por apertura de las cuentas, los cuales están debidamente identificados; el detalle del disponible es el siguiente:

CONCEPTO	Diciembre 2018	Ejercicio 2017
Bancos	18,633	73,732

2. Derechos a recibir Efectivo o Equivalentes Derechos a Recibir Bienes o Servicios.

Está integrado por los Gastos a Comprobar, las provisiones a terceros que son las cuentas por liquidar certificadas tramitadas ante la Secretaría de Finanzas correspondientes al ejercicio 2016 y 2018, pendientes por ministrar al 31 de Diciembre y corresponden a las operaciones normales del ejercicio, así como la provisión de impuestos retenidos, mismos que se enteraran en el siguiente mes, así como retención de cuotas IMSS, seguros de vida y de más retenciones realizadas a la nómina. A continuación, se presenta la integración de este rubro:

CONCEPTO	Diciembre 2018	Ejercicio 2017
Deudores Diversos por Cobrar a Corto Plazo	1,607,361	3,700,056

3. Bienes Inmuebles, Infraestructura y Construcciones en Proceso.

Se conforma por el conjunto de bienes tangibles necesarios para llevar a cabo las actividades del Instituto, en cumplimiento de sus objetivos, debidamente registrado al costo de adquisición y conciliados con la dirección de patrimonio de la Secretaría de Administración; clasificado de la siguiente manera:

CONCEPTO	Diciembre 2018	Ejercicio 2017
Edificación no Habitacional En Proceso	192,144	192,144

4. Bienes Muebles.

Se conforma por el conjunto de bienes tangibles necesarios para llevar a cabo las actividades del Instituto, en cumplimiento de sus objetivos, debidamente registrado al costo de adquisición y conciliados con la dirección de patrimonio de la Secretaría de Administración; en el mes de Diciembre se realizó la depreciación de los bienes tangibles correspondiente al ejercicio 2018,de acuerdo a los lineamiento emitidos por la Secretaria de Finanzas y Secretaria de Administración; clasificado de la siguiente manera:

CONCEPTO	Diciembre 2018	Ejercicio 2017
Muebles de oficina y estantería	229,652	172,638
Equipo de cómputo y tecnologías de la información.	512,891	514,919
Equipos y aparatos audiovisuales	10,554	10,554
Cámaras fotográficas y de video	40,000	40,000
Automóviles y camiones	2,717,310	2,717,310
Equipo de comunicación y telecomunicación	21,790	21,790
Bienes Muebles	3,532,197	3,477,211

CONCEPTO	Diciembre 2018	Ejercicio 2017
Depreciación Acumulada de Muebles de oficina y estantería	17,611.40	
Depreciación Acumulada de Equipo de cómputo y tecnologías de la información.	125,272.10	
Depreciación Acumulada de Automóviles y camiones	434,769.67	
Depreciación Acumulada de Equipo de comunicación y telecomunicación	1,961.10	
Total Depreciación Acumulada	579,614.27	

Pasivo

1. Este género de cuenta se compone de Pasivo Circulante, **Otras Prestaciones Sociales y Económicas por Pagar CP** corresponden a préstamos, vales de despensa, de los cuales mismos que se irán cubriendo cuando la Secretaría de Finanzas realice los pagos. **Deudas por Adquisición de Bienes y Contrataciones de Servicios por Pagar a cp**. Corresponden a la adquisición de muebles de oficina y estantería, cámara fotográfica y vehículo y equipo terrestre, mismas que serán pagadas en el momento que el proveedor cumpla con la entrega del mobiliario y equipo. **Transferencias Otorgadas por Pagar CP** en éstos inciden pasivos derivados de operaciones por adeudos de adquisición de bienes y contratación de servicios a través de facturas provisionadas de proveedores, mismas que serán pagadas en el momento que la Secretaría de Finanzas ministre el recurso. **Retenciones y Contribuciones por Pagar CP** corresponde a impuestos retenidos, mismos que se enteraran en el siguiente mes, así como retención de cuotas IMSS, seguros de vida y de más retenciones. **Otras Cuentas por Pagar CP** se deriva de los intereses generados en las diferentes cuentas, A continuación, se presenta la integración de este rubro:

CONCEPTO	Diciembre 2018	Ejercicio 2017
Cuentas por pagar a corto plazo	1,625,994	3,823,788

II) NOTAS AL ESTADO DE ACTIVIDADES

Ingresos de Gestión

1. Participación, Aportaciones, Transferencias.

Se integra del recurso monetario que nos transfiere la Secretaria de Finanzas a través de Cuentas por Liquidar Certificadas (CLC´S) a la Institución, para atender las operaciones en forma inmediata y que se han obtenido en el desarrollo de las actividades normales; el detalle es el siguiente:

CONCEPTO	Diciembre 2018	Ejercicio 2017
Participaciones, Aportaciones, Transferencia Asignaciones, Subsidios y Otras Ayudas	48,075,470	45,722,457

Gastos y Otras Pérdidas:

1. Gastos de Funcionamiento.

Este apartado está integrado por el rubro de Materiales y Suministros y Servicios Generales estos importes corresponden a los gastos generados para el desempeño de las actividades de esta Institución.

CONCEPTO	Diciembre 2018	Ejercicio 2017
Transferencia Internas y Asignaciones Sector Público	21,108,360	17,372,917
Ayudas Sociales	7,710,096	7,381,992
Inversión Pública No Capitalizable	19,200,000	18,110,000

III) NOTAS AL ESTADO DE VARIACIÓN EN LA HACIENDA PÚBLICA

La Hacienda Pública representa el importe de los bienes y derechos que son propiedad del Gobierno del Estado de Oaxaca, dicho importe, es modificado por el aumento o disminución al patrimonio, derivado de la Conciliación Patrimonial.
El saldo neto de la Hacienda Pública Patrimonial al 31 de Diciembre de 2018 asciende a $ 809,780.00 pesos.

IV) NOTAS AL ESTADO DE FLUJOS DE EFECTIVO

Efectivo y equivalentes

1. El análisis de los saldos inicial y final que figuran en la última parte del Estado de Flujo de Efectivo en la cuenta de efectivo y equivalentes es como sigue:

EFECTIVO Y EQUIVALENTES	Diciembre 2018	Ejercicio 2017
Efectivo en Bancos –Tesorería	18,633	73,732
Total de Efectivo y Equivalentes	18,633	73,732

La cuenta de Bancos representa el monto del efectivo disponible en instituciones bancarias y que son propiedad del Instituto Oaxaqueño de Atención al Migrante, representa el saldo pendiente de cobrar por los diversos cheques expedidos a proveedores.

CONCILIACIÓN ENTRE LOS INGRESOS PRESUPUESTARIOS Y CONTABLES, ASÍ COMO ENTRE LOS EGRESOS PRESUPUESTARIOS Y LOS GASTOS CONTABLES

INSTITUTO OAXAQUEÑO DE ATENCION AL MIGRANTE Conciliación entre los Ingresos Presupuestarios y Contables Correspondiente de 01 de Enero al 31 de Diciembre de 2018 (cifras en pesos)

1. Ingresos Presupuestarios		$ 48,075,470
2. Más Ingresos Contables no presupuestarios		
Incremento por variación de inventarios		
Disminución del exceso de estimaciones por pérdida o deterioro u obsolescencia		
Disminución del exceso de provisiones		
Otros ingresos contables no presupuestarios		
3. Menos Ingresos Presupuestarios no contables		
Productos de capital		
Aprovechamiento de capital		
Ingresos derivados de financiamientos		
Otros Ingresos presupuestarios no contables		
4. Ingresos Contables (4=1+2-3)	$48,075,470	

Los Ingresos Presupuestales y Contables corresponden a las Transferencias Internas y Asignaciones al Sector Público y de los proyectos productivos, de los recursos calendarizados y Ministrados por la Secretaría de Finanzas al Instituto Oaxaqueño de Atención al Migrante, de acuerdo al presupuesto aprobado

INSTITUTO OAXAQUEÑO DE ATENCION AL MIGRANTE Conciliación entre los Egresos Presupuestarios y los Gastos Contables Correspondiente de 01 de Enero al 31 de Diciembre de 2018 (cifras en pesos)		
1. Total de egresos (presupuestarios)		$ 48,075,470
2. Menos egresos presupuestarios contables		57,014
Mobiliario y equipo de administración	57,014	
Mobiliario y equipo educacional y recreativo		
Equipo e instrumental médico y de laboratorio		
vehículos y equipos de transporte		
Equipo e instrumental médico y de laboratorio		
Equipo de defensa y seguridad		
Maquinaria, otros equipos y herramientas		
Activos biológicos		
Bienes inmuebles		
Activos intangibles		
Obra pública en bienes propios		
Acciones y participaciones de capital		
Compra de títulos y valores		
Inversiones en fideicomisos, mandatos y otros análogos		
Provisiones para contingencias y otras erogaciones especiales		
Amortización de la deuda pública		
Adeudos de ejercicios fiscales anteriores (ADEFAS)		
Otros Egresos Presupuestales No contables		
3. Más Gastos Contables No Presupuestales		
Estimaciones, depreciación, deterioros, obsolescencia y amortización	579,614	
Provisiones		
Disminución de inventario		
Aumento por insuficiencia de estimaciones por pérdida o deterioro u obsolescencia		
Aumento por insuficiencia de provisiones		
Otros Gastos		
Otros Gastos Contables No Presupuestales		
4. Total Gastos Contables (4=1-2+3)	$ 48,598,070	

Los Egresos Presupuestales y Gastos Contables son iguales y corresponden a los pagos realizados por esta entidad para sus operaciones, basado en el presupuesto aprobado por la Secretaria de Finanzas para el ejercicio 2018.

b) NOTAS DE MEMORIA (CUENTAS DE ORDEN)

Las cuentas de orden se utilizan para registrar movimientos de valores que no afecten o modifiquen el balance del ente, sin embargo, su incorporación en libros es necesaria con fines de recordatorio contable, de control y en general sobre los aspectos administrativos, o bien para consignar sus derechos o responsabilidades contingentes que puedan o no presentarse en el futuro.

1.- NO APLICA
2.- NO APLICA
3.- NO APLICA

c) NOTAS DE GESTIÓN ADMINISTRATIVA

1. Introducción

Los Estados Financieros que se presentan a la Secretaria de Finanzas se realizan con apego a lo establecido por el Consejo Nacional de Armonización Contable; muestran información financiera útil para la toma de decisiones en el Instituto Oaxaqueño de Atención al Migrante, además de mostrar información relativa al destino de los recursos y el Ejercicio del gasto, con lo cual contribuye al ejercicio de Rendición de Cuentas y a la Transparencia.

2. Panorama Económico y Financiero

A través del presente documento se informa sobre las principales condiciones económicas-financieras bajo las cuales el Instituto Oaxaqueño de Atención al Migrante, estuvo operando, mismas que influyeron en la toma de decisiones en el periodo sobre la administración de los Recursos Financieros, considerándolas para la elaboración de los Estados Financieros Contables y Presupuestarios.

3.- Autorización e Historia

Se informará sobre:

a) Fecha de creación del ente.

El Instituto Oaxaqueño de Atención al Migrante se crea mediante decreto publicado el 01 de diciembre del 2004, como un organismo público descentralizado, con personalidad Jurídica y patrimonio propio, sectorizado a las Secretaria General de Gobierno.

b) Principales cambios en su estructura

Relativo a la Estructura actualmente el Instituto Oaxaqueño de Atención al Migrante no ha sufrido ningún cambio.

4.- Organización y Objeto Social

Se informará sobre:

a) Objeto social:

La entidad tiene por objeto procurar la atención de la población y las comunidades migrantes oaxaqueñas en el aspecto de derechos humanos y protección jurídica

b) Principal actividad:

La Administración Pública descentralizada del Estado, es parte del poder Ejecutivo del Gobierno del Estado, para la realización de actos administrativos, jurídicos y materiales, para la prestación de los servicios públicos para las y los migrantes y sus familias.

c) Ejercicio fiscal:

En términos de los dispuesto por el artículo 79 de la Ley de Impuesto Sobre la Renta, en el Título III "Del Régimen de las Personas Morales con Fines No lucrativas" indica que solo tendrán las obligaciones de retener y enterar el impuesto y exigir la documentación con todos los requisitos fiscales cuando hagan pagos a terceros y estén obligados a ello en términos de la ley.

INSTITUTO OAXAQUEÑO DE ATENCIÓN AL MIGRANTE
ESTRUCTURA ORGÁNICA

IOAM
Instituto Oaxaqueño
de Atención al Migrante

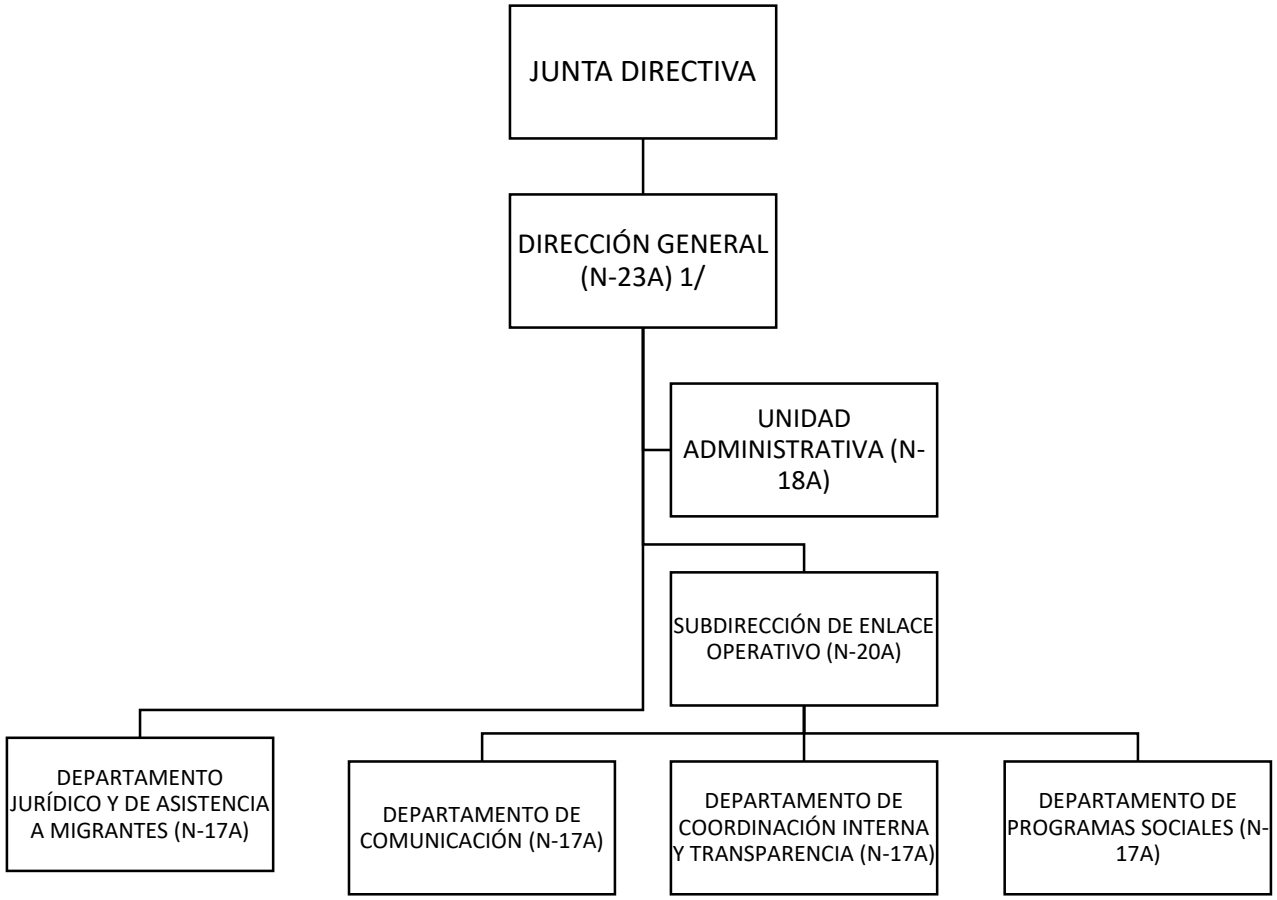

d) Régimen jurídico

Se crea el Instituto Oaxaqueño de Atención al Migrante como un Organismo Descentralizado, con personalidad Jurídica y patrimonios propios.

El Instituto Oaxaqueño de Atención al Migrante está regulado por:

- Constitución Política de los Estados Unidos Mexicanos
- Constitución Política del Estado Libre y Soberano de Oaxaca
- Ley Orgánica del Poder Ejecutivo del Estado
- Ley de Transparencia y Acceso a la información Pública para el Estado de Oaxaca.
- Ley de Entidades Paraestatales del Estado de Oaxaca.
- Ley de Coordinación Fiscal para el Estado de Oaxaca.
- Ley de Adquisiciones, Enajenaciones, arrendamientos, Prestaciones de Servicios y Administración de Bienes Muebles e Inmuebles del Estado de Oaxaca.
- Ley de Responsabilidad de Servidores Públicos para el estado y Municipios de Oaxaca.
- Ley de Archivos del Estado de Oaxaca.
- Ley de Protección de Datos personales del Estado de Oaxaca.
- Ley Estatal de Derechos.
- Ley Estatal de Presupuesto y Responsabilidad Hacendaria.
- Reglamento a la Ley Estatal de Presupuesto y Responsabilidad Hacendaria.
- Ley de Presupuesto de Egresos de la Federación.
- Reglamento Interno del Instituto Oaxaqueño de Atención al Migrante

e) Estructura organizacional básica:

Dirección General, Unidad Administrativa, Subdirección de Enlace Operativo, Departamento Jurídico y de Asistencia a Migrante, Departamento de Programas Sociales, Departamento de Coordinación Interna y Transparencia y Departamento de Comunicación.

f) Fideicomisos, mandatos y análogos de los cuales es fideicomitente o fiduciario

NO APLICA

5. Bases de Preparación de los Estados Financieros

Presentación.
Los Estados Financieros de la entidad son el Estado de Situación Financiera Consolidado, Estado de Actividades Consolidado, el Estado de Variación de la Hacienda Pública, el Estado de Flujos de Efectivo, el Estado Analítico del Activo y el Estado Analítico de la Deuda y otros Pasivos, de acuerdo al requerimiento establecido en el Manual de Contabilidad Gubernamental de la CONAC.

Preparación.
La elaboración de los Estados Financieros, han sido preparados de acuerdo al señalado en la Ley General de Contabilidad Gubernamental, leyes y lineamientos emitidos por la Secretaría de Finanzas, y por los lineamientos y normas publicadas por el Consejo Nacional de Armonización Contable (CONAC).
Los documentos emitidos, entre otros son:

- Marco conceptual de contabilidad Gubernamental
- Acuerdos por el que se emite la Clasificación Funcional del Gasto
- Normas y metodología para la determinación de los momentos contables de los egresos
- Clasificador por objeto del gasto y sus adecuaciones
- Normas y Metodologías para la emisión de la Información financiera para determinar los momentos contables de los ingresos.
- Manual de contabilidad Gubernamental
- Clasificador por tipo de Gasto
- Principales reglas de registro y Valoración del Patrimonio
- Postulados Básicos
- Clasificador funcional del Gasto
- Clasificador por Objeto del Gasto (Capítulo, Concepto y Partida genérica)
- Normas y Metodologías para la emisión de la Información Financiera y estructura de los Estados Financieros básicos del ente y características de sus notas.

6. Políticas de Contabilidad Significativas

NO APLICA

7. **Posición en Moneda Extranjera y Protección por Riesgo Cambiario**
   NO APLICA

8. **Reporte Analítico del Activo**
   NO APLICA

9. **Fideicomisos, Mandatos y Análogos**
   NO APLICA

10. **Reporte de la Recaudación**
    NO APLICA

11. **Información sobre la Deuda y el Reporte Analítico de la Deuda**
    NO APLICA

12. **Calificaciones otorgadas**
    NO APLICA

13. **Proceso de Mejora**
    NO APLICA

14. **Información por Segmentos**
    NO APLICA

15. **Eventos Posteriores al Cierre**
    NO APLICA

16. **Partes Relacionadas**
    NO APLICA

"Bajo protesta de decir verdad declaramos que los Estados Financieros y sus notas, son razonablemente correctos y son responsabilidad del emisor".

FRANCISCO JAVIER CRUZ LUIS
JEFE DE LA UNIDAD
ADMINISTRATIVA

AIDA ROSA RUIZ GARCIA
DIRECTORA GENERAL

INSTITUTO OAXAQUEÑO DE ATENCIÓN AL MIGRANTE

ESTADO ANALITICO DE INGRESOS PRESUPUESTARIOS

Rubro de Ingresos	Estimado	Ampliaciones y Reducciones	Modificado	Devengado	Recaudado	Diferencia
	(1)	(2)	(3=1+2)	(4)	(5)	(6=3-4)
Impuestos						
Contribuciones de Mejoras						
Derechos						
Productos						
Corriente						
Capital						
Aprovechamientos						
Corriente						
Capital						
Ingresos por Ventas de Bienes y Servicios						
Contribuciones no Comprendidas en las Fracciones de la Ley de Ingresos Causados en Ejercicios Fiscales Anteriores Pendientes de Liquidación o Pago						
Participaciones y Aportaciones						
Transferencias, Asignaciones, Subsidios y Otras Ayudas	15,462,154	32,614,916	48,077,070	48,075,470		1,600
Otros Ingresos						
TOTAL	15,462,154	32,614,916	48,077,070	48,075,470		1,600
				Ingresos excedentes		

Estado Analítico de Ingresos Por Fuente de Financiamiento	Estimado	Ampliaciones y Reducciones	Modificado	Devengado	Recaudado	Diferencia
	(1)	(2)	(3=1+2)	(4)	(5)	(6=3-4)
Ingresos del Gobierno	15,462,154	32,614,916	48,077,070	48,075,470		1,600
Impuestos						
Contribuciones de Mejoras						
Derechos						
Productos						
Corriente						
Capital						
Aprovechamientos						
Corriente						
Capital						
Contribuciones no Comprendidas en las Fracciones de la Ley de Ingresos Causados en Ejercicios Fiscales Anteriores Pendientes de Liquidación o Pago						
Participaciones y Aportaciones						
Transferencias, Asignaciones, Subsidios y Otras Ayudas	15,462,154	32,614,916	48,077,070	48,075,470		1,600
Otros Ingresos						
Ingresos de Organismos y Empresas						
Cuotas y Aportaciones de Seguridad Social						
Ingresos por Ventas de Bienes y Servicios						
Transferencias, Asignaciones, Subsidios y Otras Ayudas						
Ingresos derivados de financiamiento						
Ingresos derivados de financiamiento						
TOTAL	15,462,154	32,614,916	48,077,070	48,075,470		1,600
				Ingresos excedentes		

CUENTA PUBLICA 2018

ESTADO ANALITICO DEL EJERCICIO DEL PRESUPUESTO DE EGRESOS

CLASIFICACION POR OBJETO DEL GASTO (CAPITULO-CONCEPTO)

ENERO-DICIEMBRE

Cve	Concepto	Aprobado 1	Ampliaciones / Reducciones	Modificado 3 = (1+2)	Devengado 4	Pagado 5	Subejercicio 6 = (3-4)
533	**INSTITUTO OAXAQUEÑO DE ATENCIÓN AL MIGRANTE**						
4	**TRANSFERENCIAS, ASIGNACIONES, SUBSIDIOS Y OTRAS AYUDAS**	**15,462,153.96**	**13,357,901.75**	**28,820,055.71**	**28,818,455.71**	**28,698,690.66**	**1,600.00**
1	TRANSFERENCIAS INTERNAS Y ASIGNACIONES AL SECTOR PÚBLICO	13,762,153.96	7,347,806.16	21,109,960.12	21,108,360.12	20,988,595.07	1,600.00
4	AYUDAS SOCIALES	1,700,000.00	6,010,095.59	7,710,095.59	7,710,095.59	7,710,095.59	0.00
5	**BIENES MUEBLES, INMUEBLES E INTANGIBLES**	**0.00**	**57,014.00**	**57,014.00**	**57,014.00**	**57,014.00**	**0.00**
1	MOBILIARIO Y EQUIPO DE ADMINISTRACIÓN	0.00	57,014.00	57,014.00	57,014.00	57,014.00	0.00
6	**INVERSIÓN PÚBLICA**	**0.00**	**19,200,000.00**	**19,200,000.00**	**19,200,000.00**	**19,200,000.00**	**0.00**
3	PROYECTOS PRODUCTIVOS Y ACCIONES DE FOMENTO	0.00	19,200,000.00	19,200,000.00	19,200,000.00	19,200,000.00	0.00
	TOTAL DEPENDENCIA / ENTIDAD	**15,462,153.96**	**32,614,915.75**	**48,077,069.71**	**48,075,469.71**	**47,955,704.66**	**1,600.00**

CUENTA PUBLICA 2018

ESTADO ANALITICO DEL EJERCICIO DEL PRESUPUESTO DE EGRESOS

CLASIFICACION ECONOMICA (POR TIPO DE GASTO)

ENERO-DICIEMBRE

Cve	Concepto	Aprobado 1	Ampliaciones / Reducciones	Modificado 3 = (1+2)	Devengado 4	Pagado 5	Subejercicio 6 = (3-4)
533	**INSTITUTO OAXAQUEÑO DE ATENCIÓN AL MIGRANTE**						
1	GASTO CORRIENTE	15,462,153.96	13,357,901.75	28,820,055.71	28,818,455.71	28,698,690.66	1,600.00
2	GASTO DE CAPITAL	0.00	19,257,014.00	19,257,014.00	19,257,014.00	19,257,014.00	0.00
	TOTAL DEPENDENCIA / ENTIDAD:	**15,462,153.96**	**32,614,915.75**	**48,077,069.71**	**48,075,469.71**	**47,955,704.66**	**1,600.00**

CUENTA PUBLICA 2018
ESTADO ANALITICO DEL EJERCICIO DEL PRESUPUESTO DE EGRESOS
CLASIFICACION ADMINISTRATIVA
ENERO-DICIEMBRE

Cve	C o n c e p t o	Aprobado 1	Ampliaciones / Reducciones	Modificado 3 = (1+2)	Devengado 4	Pagado Transferido 5	Subejercicio 6 = (3-4)
5	**ORGANISMOS PÚBLICOS DESCENTRALIZADOS**	**15,462,153.96**	**32,614,915.75**	**48,077,069.71**	**48,075,469.71**	**47,955,704.66**	**1,600.00**
33	INSTITUTO OAXAQUEÑO DE ATENCIÓN AL MIGRANTE	15,462,153.96	32,614,915.75	48,077,069.71	48,075,469.71	47,955,704.66	1,600.00
	TOTAL DEL GASTO:	**15,462,153.96**	**32,614,915.75**	**48,077,069.71**	**48,075,469.71**	**47,955,704.66**	**1,600.00**

CUENTA PUBLICA 2018

ESTADO ANALITICO DEL EJERCICIO DEL PRESUPUESTO DE EGRESOS

CLASIFICACION FUNCIONAL (FINALIDAD Y FUNCION)

ENERO-DICIEMBRE

Cve	Concepto	Aprobado 1	Ampliaciones / Reducciones	Modificado 3 = (1+2)	Devengado 4	Pagado 5	Subejercicio 6 = (3-4)
533	**INSTITUTO OAXAQUEÑO DE ATENCIÓN AL MIGRANTE**						
1	**GOBIERNO**	**15,462,153.96**	**32,614,915.75**	**48,077,069.71**	**48,075,469.71**	**47,955,704.66**	**1,600.00**
2	JUSTICIA	15,462,153.96	32,614,915.75	48,077,069.71	48,075,469.71	47,955,704.66	1,600.00
	TOTAL DEPENDENCIA / ENTIDAD	**15,462,153.96**	**32,614,915.75**	**48,077,069.71**	**48,075,469.71**	**47,955,704.66**	**1,600.00**

ENDEUDAMIENTO NETO

DEL 01 DE ENERO AL 31 DE DICIEMBRE DE 2018

(Pesos)

NO APLICA

Identificación de Crédito o Instrumento	Contratación/Colocación	Amortización	Endeudamiento Neto
	A	B	C = A - B
Creditos Bancarios			
			0
			0
			0
			0
			0
			0
			0
			0
			0
Total Créditos Bancarios	0	0	0
Otros Instrumentos de Deuda			
			0
			0
			0
			0
			0
			0
			0
			0
			0
Total Otros Instrumentos de Deuda	0	0	0
TOTAL	0	0	0

INTERESES DE LA DEUDA

DEL 01 DE ENERO AL 31 DE DICIEMBRE DE 2018

(Pesos)

Identificación de Crédito o Instrumento	Devengado	Pagado
Créditos Bancarios		
Total de intereses de Créditos Bancarios	0	0
Otros Instrumentos de Deuda		
Total de intereses de Otros Instrumentos de Deuda	0	0
TOTAL	0	0

NO APLICA

INDICADORES DE POSTURA FISCAL

DEL 01 DE ENERO AL 31 DE DICIEMBRE DE 2018

(Pesos)

Concepto	Estimado	Devengado	Pagado [3]
I. Ingresos Presupuestarios (I=1+2)	0	0	0
1. Ingresos del Gobierno de la Entidad Federativa [1]			
2. Ingresos del Sector Paraestatal [1]			
II. Egresos Presupuestarios (II=3+4)	0	0	0
3. Egresos del Gobierno de la Entidad Federativa [2]			
4. Egresos del Sector Paraestatal [2]			
III. Balance Presupuestario (Superávit o Déficit) (III = I - II)	0	0	0

NO APLICA

Concepto	Estimado	Devengado	Pagado [3]
III. Balance Presupuestario (Superávit o Déficit)	0	0	0
IV. Intereses, Comisiones y Gastos de la Deuda			
V. Balance Primario (Superávit o Déficit) (V= III - IV)	0	0	0

Concepto	Estimado	Devengado	Pagado [3]
A. Financiamiento			
B. Amortización de la deuda			
C. Endeudamiento ó desendeudamiento (C = A - B)	0	0	0

1. Los Ingresos que se presentan son los ingresos presupuestarios totales sin incluir los ingresos por financiamientos. Los Ingresos del Gobierno de la Entidad Federativa corresponden a los del Poder Ejecutivo, Legislativo Judicial y Autónomos

2. Los egresos que se presentan son los egresos presupuestarios totales sin incluir los egresos por amortización. Los egresos del Gobierno de la Entidad Federativa corresponden a los del Poder Ejecutivo, Legislativo, Judicial y Órganos Autónomos

3. Para Ingresos se reportan los ingresos recaudados; para egresos se reportan los egresos pagados

CUENTA PUBLICA 2018

ESTADO ANALITICO DEL EJERCICIO DEL PRESUPUESTO DE EGRESOS

RESUMEN POR PROGRAMA PRESUPUESTARIO

ENERO-DICIEMBRE

Concepto	Aprobado 1	Ampliaciones / Reducciones	Modificado 3 = (1+2)	Devengado 4	Pagado 5	Subejercicio 6 = (3-4)
5 ORGANISMOS PÚBLICOS DESCENTRALIZADOS	**15,462,153.96**	**32,614,915.75**	**48,077,069.71**	**48,075,469.71**	**47,955,704.66**	**1,600.00**
33 INSTITUTO OAXAQUEÑO DE ATENCIÓN AL MIGRANTE	**15,462,153.96**	**32,614,915.75**	**48,077,069.71**	**48,075,469.71**	**47,955,704.66**	**1,600.00**
1 PROGRAMAS	**15,462,153.96**	**32,614,915.75**	**48,077,069.71**	**48,075,469.71**	**47,955,704.66**	**1,600.00**
2 DESEMPEÑO DE LAS FUNCIONES	15,462,153.96	32,614,915.75	48,077,069.71	48,075,469.71	47,955,704.66	1,600.00
TOTAL GENERAL	**15,462,153.96**	**32,614,915.75**	**48,077,069.71**	**48,075,469.71**	**47,955,704.66**	**1,600.00**

INDICADORES DE RESULTADOS

El Instituto Oaxaqueño de Atención al Migrante, ejecutará el Fondo de Apoyo a Migrantes, cuyo objetivo es el de apoyar a los migrantes mexicanos en el retorno a sus lugares de origen, ayudarles a encontrar una ocupación dentro del mercado formal, incrementar sus opciones de autoempleo, y fomentar la operación de albergues que los atiendan, presupuesto publicado en el Diario Oficial de la Federación el día 21 de marzo del 2018, mismo que se distribuyó de la siguiente manera:

a) Actividades que fomentan el autoempleo se destinaron $19,200,000.00, para un total de 619 proyectos, que serán en beneficio de 644 migrantes en situación de retorno de los cuales 254 son mujeres y 390 hombres.

b) Para la Operación de Albergues que brindan alojamiento y alimentación se destinaron $937,979.86.

c) Para pasaje terrestre a fin de que puedan retornar a su lugar de origen se destinó $1,000,000.00.

Destinándose para el presente ejercicio un total de $21,137,979.86.

PROGRAMAS Y PROYECTOS DE INVERSION

N O A P L I C A

RELACION DE BIENES INMUEBLES QUE COMPONEN EL PATRIMONIO

DEL 01 DE ENERO AL 31 DE DICIEMBRE DE 2018
(Pesos)

CUENTA	DESCRIPCIÓN DEL BIEN	Saldo Final
12310	TERRENOS	
12330	EDIFICIOS NO RESIDENCIALES	
12351	EDIFICACIÓN HABITACIONAL EN PROCESO	192,144
12352	EDIFICACIÓN NO HABITACIONAL EN PROCESO	
12353	CONSTRUCCIÓN DE OBRAS PARA EL ABASTECIMIENTO DE AGUA, PETRÓLEO, GAS, ELECTRICIDAD Y TELECOMUNICACION	
12354	DIVISIÓN DE TERRENOS Y CONSTRUCCIÓN DE OBRAS DE URBANIZACIÓN EN PROCESO	
12355	CONSTRUCCIÓN DE VÍAS DE COMUNICACIÓN EN PROCESO	
12356	OTRAS CONSTRUCCIONES DE INGENIERÍA CIVIL U OBRA PESADA EN PROCESO	
12357	INSTALACIONES Y EQUIPAMIENTO EN CONSTRUCCIONES EN PROCESO	
12359	TRABAJOS DE ACABADOS EN EDIFICACIONES Y OTROS TRABAJOS ESPECIALIZADOS EN PROCESO	
12361	EDIFICACIÓN HABITACIONAL EN PROCESO	
12362	EDIFICACIÓN NO HABITACIONAL EN PROCESO	
12363	CONSTRUCCIÓN DE OBRAS PARA EL ABASTECIMIENTO DE AGUA, PETRÓLEO, GAS, ELECTRICIDAD Y TELECOMUNICACION	
12364	DIVISIÓN DE TERRENOS Y CONSTRUCCIÓN DE OBRAS DE URBANIZACIÓN	
12365	CONSTRUCCIÓN DE VÍAS DE COMUNICACIÓN EN PROCESO	
12366	OTRAS CONSTRUCCIONES DE INGENIERÍA CIVIL U OBRA PESADA EN PROCESO	
12367	INSTALACIONES Y EQUIPAMIENTO EN CONSTRUCCIONES EN PROCESO	
12369	TRABAJOS DE ACABADOS EN EDIFICACIONES Y OTROS TRABAJOS ESPECIALIZADOS EN PROCESO	
12390	OTROS BIENES INMUEBLES	
	SUMA TOTAL:	$ 192,144

RELACION DE BIENES MUEBLES QUE COMPONEN EL PATRIMONIO
DEL 01 DE ENERO AL 31 DE DICIEMBRE DE 2018
(Pesos)

CUENTA	DESCRIPCIÓN DEL BIEN	Saldo Final
12411	MUEBLES DE OFICINA Y ESTANTERÍA	229,652
12412	MUEBLES, EXCEPTO DE OFICINA Y ESTANTERÍA	
12413	EQUIPO DE CÓMPUTO Y DE TECNOLOGÍAS DE LA INFORMACIÓN	512,891
12419	OTROS MOBILIARIOS Y EQUIPOS DE ADMINISTRACIÓN	
12421	EQUIPOS Y APARATOS AUDIOVISUALES	10,554
12422	APARATOS DEPORTIVOS	
12423	CÁMARAS FOTOGRÁFICAS Y DE VIDEO	40,000
12429	OTRO MOBILIARIO Y EQUIPO EDUCACIONAL Y RECREATIVO	
12431	EQUIPO MÉDICO Y DE LABORATORIO	
12432	INSTRUMENTAL MÉDICO Y DE LABORATORIO	
12441	AUTOMÓVILES Y CAMIONES	2,717,310
12443	EQUIPO AEROESPACIAL	
12445	EMBARCACIONES	
12449	OTROS EQUIPOS DE TRANSPORTE	
12450	EQUIPO DE DEFENSA Y SEGURIDAD	
12461	MAQUINARIA Y EQUIPO AGROPECUARIO	
12462	MAQUINARIA Y EQUIPO INDUSTRIAL	
12463	MAQUINARIA Y EQUIPO DE CONSTRUCCIÓN	
12464	SISTEMAS DE AIRE ACONDICIONADO, CALEFACCIÓN Y DE REFRIGERACIÓN INDUSTRIAL Y COMERCIAL	
12465	EQUIPO DE COMUNICACIÓN Y TELECOMUNICACIÓN	21,790
12466	EQUIPOS DE GENERACIÓN ELÉCTRICA, APARATOS Y ACCESORIOS ELÉCTRICOS	
12467	HERRAMIENTAS Y MÁQUINAS-HERRAMIENTA	
12469	OTROS EQUIPOS	
12471	BIENES ARTISTICOS, CULTURALES Y CIENTIFICOS	
12483	AVES	
12484	OVINOS Y CAPRINOS	
12486	EQUINOS	
12487	ESPECIES MENORES Y DE ZOOLÓGICO	
12488	ÁRBOLES Y PLANTAS	
12489	OTROS ACTIVOS BIOLÓGICOS	
	SUMA TOTAL:	$ 3,532,197

RELACION DE CUENTAS BANCARIAS PRODUCTIVAS ESPECIFICAS

DEL 01 DE ENERO AL 31 DE DICIEMBRE DE 2018

FONDO, PROGRAMA O CONVENIO	DATOS DE LA CUENTA BANCARIA		
	INSTITUCION BANCARIA	NUMERO DE CUENTA	FECHA DE APERTURA
FONDO DE APOYO A MIGRANTES 2018	BANORTE S.A.	1011634943	23 DE MAYO 2018

RELACION DE ESQUEMAS BURSATILES Y COBERTURAS FINANCIERAS

NO APLICA

INSTITUTO OAXAQUEÑO DE ATENCIÓN AL MIGRANTE

Estado de Situación Financiera Detallado - LDF

Al 31 de diciembre de 2017 y al 31 de diciembre de 2018

(PESOS)

Concepto	31 de diciembre de 2018	31 de diciembre de 2017	Concepto	31 de diciembre de 2018	31 de diciembre de 2017
ACTIVO			**PASIVO**		
Activo Circulante			**Pasivo Circulante**		
Efectivo y Equivalentes	18,633	73,732	Cuentas por Pagar a Corto Plazo	1,625,994	3,823,789
Efectivo	0	0	Servicios Personales por Pagar a Corto Plazo	375,013	305,653
Bancos/Tesorería	0	0	Proveedores por Pagar a Corto Plazo	0	134,721
Bancos/Dependencias y Otros	18,633	73,732	Contratistas por Obras Públicas por Pagar a Corto Plazo	0	50,000
Inversiones Temporales (Hasta 3 meses)	0	0	Participaciones y Aportaciones por Pagar a Corto Plazo	0	0
Fondos con Afectación Específica	0	0	Transferencias Otorgadas por Pagar a Corto Plazo	399,739	2,248,931
Depósitos de Fondos de Terceros en Garantía y/o Administración	0	0	Intereses, Comisiones y Otros Gastos de la Deuda Pública por Pagar a Corto Plazo	0	0
Otros Efectivos y Equivalentes	0	0	Retenciones y Contribuciones por Pagar a Corto Plazo	840,882	957,011
Derechos a Recibir Efectivo o Equivalentes	1,607,361	3,700,056	Devoluciones de la Ley de Ingresos por Pagar a Corto Plazo	0	0
Inversiones Financieras de Corto Plazo	0	0	Otras Cuentas por Pagar a Corto Plazo	10,361	127,473
Cuentas por Cobrar a Corto Plazo	0	0	Documentos por Pagar a Corto Plazo	0	0
Deudores Diversos por Cobrar a Corto Plazo	1,607,361	3,700,056	Documentos Comerciales por Pagar a Corto Plazo	0	0
Ingresos por Recuperar a Corto Plazo	0	0	Documentos con Contratistas por Obras Públicas por Pagar a Corto Plazo	0	0
Deudores por Anticipos de la Tesorería a Corto Plazo	0	0	Otros Documentos por Pagar a Corto Plazo	0	0
Préstamos Otorgados a Corto Plazo	0	0	Porción a Corto Plazo de la Deuda Pública a Largo Plazo	0	0
Otros Derechos a Recibir Efectivo o Equivalentes a Corto Plazo	0	0	Porción a Corto Plazo de la Deuda Pública	0	0
Derechos a Recibir Bienes o Servicios	0	0	Porción a Corto Plazo de Arrendamiento Financiero	0	0
Anticipo a Proveedores por Adquisición de Bienes y Prestación de Servicios a Corto Plazo	0	0	Títulos y Valores a Corto Plazo	0	0
Anticipo a Proveedores por Adquisición de Bienes Inmuebles y Muebles a Corto Plazo	0	0	Pasivos Diferidos a Corto Plazo	0	0
Anticipo a Proveedores por Adquisición de Bienes Intangibles a Corto Plazo	0	0	Ingresos Cobrados por Adelantado a Corto Plazo	0	0
Anticipo a Contratistas por Obras Públicas a Corto Plazo	0	0	Intereses Cobrados por Adelantado a Corto Plazo	0	0
Otros Derechos a Recibir Bienes o Servicios a Corto Plazo	0	0	Otros Pasivos Diferidos a Corto Plazo	0	0
Inventarios	0	0	Fondos y Bienes de Terceros en Garantía y/o Administración a Corto Plazo	0	0
Inventario de Mercancías para Venta	0	0	Fondos en Garantía a Corto Plazo	0	0
Inventario de Mercancías Terminadas	0	0	Fondos en Administración a Corto Plazo	0	0
Inventario de Mercancías en Proceso de Elaboración	0	0	Fondos Contingentes a Corto Plazo	0	0
Inventario de Materias Primas, Materiales y Suministros para Producción	0	0	Fondos de Fideicomisos, Mandatos y Contratos Análogos a Corto Plazo	0	0
Bienes en Tránsito	0	0	Otros Fondos de Terceros en Garantía y/o Administración a Corto Plazo	0	0
Almacenes	0	0	Valores y Bienes en Garantía a Corto Plazo	0	0
Estimación por Pérdida o Deterioro de Activos Circulantes	0	0	Provisiones a Corto Plazo	0	0
Estimaciones para Cuentas Incobrables por Derechos a Recibir Efectivo o Equivalentes	0	0	Provisión para Demandas y Juicios a Corto Plazo	0	0
Estimación por Deterioro de Inventarios	0	0	Provisión para Contingencias a Corto Plazo	0	0
Otros Activos Circulantes	0	0	Otras Provisiones a Corto Plazo	0	0
Valores en Garantía	0	0	Otros Pasivos a Corto Plazo	0	0
Bienes en Garantía (excluye depósitos de fondos)	0	0	Ingresos por Clasificar	0	0
Bienes Derivados de Embargos, Decomisos, Aseguramientos y Dación en Pago	0	0	Recaudación por Participar	0	0
Adquisición con Fondos de Terceros	0	0	Otros Pasivos Circulantes	0	0
		0			
Total de Activos Circulantes	**1,625,994**	**3,773,789**	**Total de Pasivos Circulantes**	**1,625,994**	**3,823,789**
Activo No Circulante			**Pasivo No Circulante**		
Inversiones Financieras a Largo Plazo	0	0	Cuentas por Pagar a Largo Plazo	0	0
Derechos a Recibir Efectivo o Equivalentes a Largo Plazo	0	0	Documentos por Pagar a Largo Plazo	0	0
Bienes Inmuebles, Infraestructura y Construcciones en Proceso	192,144	192,144	Deuda Pública a Largo Plazo	0	0
Bienes Muebles	3,532,197	3,477,212	Pasivos Diferidos a Largo Plazo	0	0
Activos Intangibles	0	0	Fondos y Bienes de Terceros en Garantía y/o en Administración a Largo Plazo	0	0
Depreciación, Deterioro y Amortización Acumulada de Bienes	-579,614	0	Provisiones a Largo Plazo	0	0
Activos Diferidos	0	0			
Estimación por Pérdida o Deterioro de Activos no Circulantes	0	0	**Total de Pasivos No Circulantes**	**0**	**0**
Otros Activos no Circulantes	0	0			
			Total del Pasivo	**1,625,994**	**3,823,789**
Total de Activos No Circulantes	**3,144,728**	**3,669,356**			
			HACIENDA PÚBLICA/PATRIMONIO		
Total del Activo	**4,770,722**	**7,443,145**			
			Hacienda Pública/Patrimonio Contribuido	-2,437,009	-2,437,009
			Aportaciones		0
			Donaciones de Capital		0
			Actualización de la Hacienda Pública/Patrimonio	-2,437,009	-2,437,009
			Hacienda Pública/Patrimonio Generado	5,581,737	6,056,365
			Resultados del Ejercicio (Ahorro/ Desahorro)	-522,600	2,857,548
			Resultados de Ejercicios Anteriores	6,104,337	3,198,817
			Revalúos	0	0
			Reservas	0	0
			Rectificaciones de Resultados de Ejercicios Anteriores	0	0
			Exceso o Insuficiencia en la Actualización de la Hacienda Pública/Patrimonio	0	0
			Resultado por Posición Monetaria	0	0
			Resultado por Tenencia de Activos no Monetarios	0	0
			Total Hacienda Pública/Patrimonio	**3,144,728**	**3,619,356**
			Total del Pasivo y Hacienda Pública/Patrimonio	**4,770,722**	**7,443,145**

INSTITUTO OAXAQUEÑO DE ATENCIÓN AL MIGRANTE
Balance Presupuestario - LDF
Del 1 de enero al 31 de diciembre de 2018
(PESOS)

Concepto	Estimado/ Aprobado	Devengado	Recaudado/ Pagado
A. Ingresos Totales	**15,462,154**	**48,075,470**	**47,955,705**
A1. Ingresos de Libre Disposición	15,462,154	48,075,470	47,955,705
A2. Transferencias Federales Etiquetadas	0		
A3. Financiamiento Neto	0		
B. Egresos Presupuestarios[1] (B = B1+B2)	**15,462,154**	**48,075,470**	**47,955,705**
B1. Gasto No Etiquetado (sin incluir Amortización de la Deuda Pública)	15,462,154	48,075,470	47,955,705
B2. Gasto Etiquetado (sin incluir Amortización de la Deuda Pública)	0	0	0
C. Remanentes del Ejercicio Anterior	**0**	**0**	**0**
C1. Remanentes de Ingresos de Libre Disposición aplicados en el periodo	0	0	0
C2. Remanentes de Transferencias Federales Etiquetadas aplicados en el periodo	0	0	0
I. Balance Presupuestario	**0**	**0**	**0**
II. Balance Presupuestario sin Financiamiento Neto	**0**	**0**	**0**
III. Balance Presupuestario sin Financiamiento Neto y sin Remanentes del Ejercicio Anterior	**0**	**0**	**0**

Concepto	Aprobado	Devengado	Pagado
E. Intereses, Comisiones y Gastos de la Deuda	**0**	**0**	**0**
E1. Intereses, Comisiones y Gastos de la Deuda con Gasto No Etiquetado	0	0	0
E2. Intereses, Comisiones y Gastos de la Deuda con Gasto Etiquetado	0	0	0
IV. Balance Primario	**0**	**0**	**0**

Concepto	Estimado/ Aprobado	Devengado	Recaudado/ Pagado
F. Financiamiento	**0**	**0**	**0**
F1. Financiamiento con Fuente de Pago de Ingresos de Libre Disposición	0	0	0
F2. Financiamiento con Fuente de Pago de Transferencias Federales Etiquetadas	0	0	0
G. Amortización de la Deuda	**0**	**0**	**0**
G1. Amortización de la Deuda Pública con Gasto No Etiquetado	0	0	0
G2. Amortización de la Deuda Pública con Gasto Etiquetado	0	0	0
A3. Financiamiento Neto	**0**	**0**	**0**

Concepto	Estimado/ Aprobado	Devengado	Recaudado/ Pagado
A1. Ingresos de Libre Disposición	15,462,154	48,075,470	47,955,705
A3.1 Financiamiento Neto con Fuente de Pago de Ingresos de Libre Disposición	**0**	**0**	**0**
F1. Financiamiento con Fuente de Pago de Ingresos de Libre Disposición	0	0	0
G1. Amortización de la Deuda Pública con Gasto No Etiquetado	0	0	0
B1. Gasto No Etiquetado (sin incluir Amortización de la Deuda Pública)	15,462,154	48,075,470	47,955,705
C1. Remanentes de Ingresos de Libre Disposición aplicados en el periodo	0	0	0
V. Balance Presupuestario de Recursos Disponibles	**0**	**0**	**0**
VI. Balance Presupuestario de Recursos Disponibles sin Financiamiento Neto	**0**	**0**	**0**

Concept	Estimado/ Aprobado	Devengado	Recaudado/
A2. Transferencias Federales Etiquetadas	0	0	0
A3.2 Financiamiento Neto con Fuente de Pago de Transferencias Federales Etiquetadas	**0**	**0**	**0**
F2. Financiamiento con Fuente de Pago de Transferencias Federales Etiquetadas	0	0	0
G2. Amortización de la Deuda Pública con Gasto Etiquet	0	0	0
B2. Gasto Etiquetado (sin incluir Amortización de la Deuda Pública)	0	0	0
C2. Remanentes de Transferencias Federales Etiquetadas aplicados en el per	0	0	0
VII. Balance Presupuestario de Recursos Etiquetados	**0**	**0**	**0**
VIII. Balance Presupuestario de Recursos Etiquetados sin Financiamiento Neto	**0**	**0**	**0**

INSTITUTO OAXAQUEÑO DE ATENCIÓN AL MIGRANTE

Estado Analitico de Ingreso Detallado - LDF

Del 1 de enero al 31 de diciembre de 2018

(PESOS)

Concepto	Ingreso					Diferencia
	Estimado	Ampliaciones/ (Reducciones)	Modificado	Devengado	Recaudado	
Ingresos de Libre Disposición						
A. Impuestos	0	0	0	0	0	0
B. Cuotas y Aportaciones de Seguridad Social	0	0	0	0	0	0
C. Contribuciones de Mejoras	0	0	0	0	0	0
D. Derechos	0	0	0	0	0	0
E. Productos	0	0	0	0	0	0
F. Aprovechamientos	0	0	0	0	0	0
G. Ingresos por Ventas de Bienes y Servicios	0	0	0	0	0	0
H. Participaciones	0	0	0	0	0	0
h1) Fondo General de Participaciones	0	0	0	0	0	0
h2) Fondo de Fomento Municipal	0	0	0	0	0	0
h3) Fondo de Fiscalización y Recaudación	0	0	0	0	0	0
h4) Fondo de Compensación	0	0	0	0	0	0
h5) Fondo de Extracción de Hidrocarburos	0	0	0	0	0	0
h6) Impuesto Especial Sobre Producción y Servicios	0	0	0	0	0	0
h7) 0.136% de la Recaudación Federal Participable	0	0	0	0	0	0
h8) 3.17% Sobre Extracción de Petróleo	0	0	0	0	0	0
h9) Gasolinas y Diésel	0	0	0	0	0	0
h10) Fondo del Impuesto Sobre la Renta	0	0	0	0	0	0
h11) Fondo de Estabilización de los Ingresos de las Entidades Federativas	0	0	0	0	0	0
I. Incentivos Derivados de la Colaboración Fiscal	0	0	0	0	0	0
i1) Tenencia o Uso de Vehículos	0	0	0	0	0	0
i2) Fondo de Compensación ISAN	0	0	0	0	0	0
i3) Impuesto Sobre Automóviles Nuevos	0	0	0	0	0	0
i4) Fondo de Compensación de Repecos-Intermedios	0	0	0	0	0	0
i5) Otros Incentivos Económicos	0	0	0	0	0	0
J. Transferencias	15,462,154	11,476,936	26,939,090	26,937,490	26,817,725	1,600
K. Convenios	0	0	0	0	0	0
k1) Otros Convenios y Subsidios	0	0	0	0	0	0
L. Otros Ingresos de Libre Disposición (L=l1+l2)	0	0	0	0	0	0
l1) Participaciones en Ingresos Locales	0	0	0	0	0	0
l2) Otros Ingresos de Libre Disposición	0	0	0	0	0	0
I. Total de Ingresos de Libre Disposición	**15,462,154**	**11,476,936**	**26,939,090**	**26,937,490**	**26,817,725**	**1,600**
Ingresos Excedentes de Ingresos de Libre Disposición	0	0	0	0	0	0
Transferencias Federales Etiquetadas						
A. Aportaciones	0	0	0	0	0	0
a1) Fondo de Aportaciones para la Nómina Educativa y Gasto Operativo	0	0	0	0	0	0
a2) Fondo de Aportaciones para los Servicios de Salud	0	0	0	0	0	0
a3) Fondo de Aportaciones para la Infraestructura Social	0	0	0	0	0	0
a4) Fondo de Aportaciones para el Fortalecimiento de los Municipios y de las Demarcaciones Territoriales del Distrito Federal	0	0	0	0	0	0
a5) Fondo de Aportaciones Múltiples	0	0	0	0	0	0
a6) Fondo de Aportaciones para la Educación Tecnológica y de Adultos	0	0	0	0	0	0
a7) Fondo de Aportaciones para la Seguridad Pública de los Estados y del Distrito Federal	0	0	0	0	0	0
a8) Fondo de Aportaciones para el Fortalecimiento de las Entidades Federativas	0	0	0	0	0	0
B. Convenios	0	0	0	0	0	0
b1) Convenios de Protección Social en Salud	0	0	0	0	0	0
b2) Convenios de Descentralización	0	0	0	0	0	0
b3) Convenios de Reasignación	0	0	0	0	0	0
b4) Otros Convenios y Subsidios	0	0	0	0	0	0
C. Fondos Distintos de Aportaciones	0	0	0	0	0	0
c1) Fondo para Entidades Federativas y Municipios Productores de Hidrocarburos	0	0	0	0	0	0
c2) Fondo Minero	0	0	0	0	0	0
D. Transferencias, Subsidios y Subvenciones, y Pensiones y Jubilaciones	0	21,137,980	21,137,980	21,137,980	21,137,980	0
E. Otras Transferencias Federales Etiquetadas	0	0	0	0	0	0
II. Total de Transferencias Federales Etiquetadas	**0**	**21,137,980**	**21,137,980**	**21,137,980**	**21,137,980**	**0**
III. Ingresos Derivados de Financiamientos	**0**	**0**	**0**	**0**	**0**	**0**
A. Ingresos Derivados de Financiamientos	0	0	0	0	0	0
IV. Total de Ingresos	**15,462,154**	**32,614,916**	**48,077,070**	**48,075,470**	**47,955,705**	**1,600**
Datos Informativos						
1. Ingresos Derivados de Financiamientos con Fuente de Pago de Ingresos de Libre Disposición	0	0	0	0	0	0
2. Ingresos Derivados de Financiamientos con Fuente de Pago de Transferencias Federales Etiquetadas	0	0	0	0	0	0
3. Ingresos Derivados de Financiamientos	**0**	**0**	**0**	**0**	**0**	**0**

INSTITUTO OAXAQUEÑO DE ATENCIÓN AL MIGRANTE
Informe Analítico de la Deuda Pública y Otros Pasivos - LDF
Del 1 de enero al 31 de diciembre de 2018
(PESOS)

Denominación de la Deuda Pública y Otros Pasivos	Saldo al 31 de diciembre de 2018 (d)	Disposiciones del Periodo (e)	Amortizaciones del Periodo (f)	Revaluaciones, Reclasificaciones y Otros Ajustes (g)	Saldo Final del Periodo (h) h=d+e-f+g	Pago de Intereses del Periodo (i)	Pago de Comisiones y demás costos asociados durante el Periodo (j)
1. Deuda Pública							
A. Corto Plazo							
a1) Instituciones de Crédito							
a2) Títulos y Valores							
a3) Arrendamientos Financieros							
B. Largo Plazo							
b1) Instituciones de Crédito							
b2) Títulos y Valores							
b3) Arrendamientos Financieros							
2. Otros Pasivos							
3. Total de la Deuda Pública y Otros Pasivos							
4. Deuda Contingente [1] (Informativo)							
A. Deuda Contingente 1							
B. Deuda Contingente 2							
C. Deuda Contingente XX							
5. Valor de Instrumentos Bono Cupón Cero [2] (Informativo)							
A. Instrumento Bono Cupón Cero 1							
B. Instrumento Bono Cupón Cero 2							
C. Instrumento Bono Cupón Cero XX							

No aplica

[1] Se refiere a cualquier Financiamiento sin fuente o garantía definida que sea asumida de manera solidaria o subsidiaria por las Entidades Federativas con sus Municipios, organismos descentralizados y empresas de participación estatal mayoritaria y fideicomisos, locales o municipales, y por los Municipios con sus respectivos organismos descentralizados y empresas de participación municipal mayoritaria.
[2] Se refiere al valor del Bono Cupón Cero que respalda el pago de los créditos asociados al mismo (Activo).

Obligaciones a Corto Plazo (k)	Monto Contratado (l)	Plazo Pactado (m)	Tasa de Interés (n)	Comisiones y Costos Relacionados (o)	Tasa Efectiva (p)
6. Obligaciones a Corto Plazo (Informativo)					
A. Crédito 1					
B. Crédito 2					
C. Crédito XX					

INSTITUTO OAXAQUEÑA DE ATENCIÓN AL MIGRANTE
Informe Analítico de Obligaciones Diferentes de Financiamientos -LDF
Del 1 de enero al 31 de diciembre de 2018
(PESOS)

Denominación de las Obligaciones Diferentes de Financiamiento	Fecha del Contrato	Fecha de inicio de operación del proyecto	Fecha de vencimiento	Monto de la inversión pactado	Plazo pactado	Monto promedio mensual del pago de la contraprestación	Monto promedio mensual del pago de la contraprestación correspondiente al pago de inversión	onto pagado de la inversión al 31 de diciembre de 2018	Monto pagado de la inversión actualizado al 31 de diciembre de 2018	Saldo pendiente por pagar de la inversión al 31 de diciembre de 2018
A. Asociaciones Público Privadas (APP's)										
a) APP 1										
b) APP 2										
c) APP 3										
d) APP XX										
B. Otros Instrumentos										
a) Otro Instrumento 1										
b) Otro Instrumento 2										
c) Otro Instrumento 3										
d) Otro Instrumento XX										
C. Total de Obligaciones Diferentes de Financiamiento										

No aplica

INSTITUTO OAXAQUEÑO DE ATENCIÓN AL MIGRANTE
Estado Analítico del Ejercicio del Presupuesto de Egresos Detallado - LDF
Clasificación por Objeto del Gasto (Capítulo y Concepto)
Del 1 de enero al 31 de diciembre de 2018
(PESOS)

Concepto	Egresos					Subejercicio
	Aprobado	Ampliaciones/ (Reducciones)	Modificado	Devengado	Pagado	
I. Gasto No Etiquetado	**15,462,154**	**8,468,966**	**23,931,120**	**23,929,520**	**23,809,755**	**1,600**
A. Servicios Personales	0	0	0	0	0	0
a1) Remuneraciones al Personal de Carácter Permanente	0	0	0	0	0	0
a2) Remuneraciones al Personal de Carácter Transitorio	0	0	0	0	0	0
a3) Remuneraciones Adicionales y Especiales	0	0	0	0	0	0
a4) Seguridad Social	0	0	0	0	0	0
a5) Otras Prestaciones Sociales y Económicas	0	0	0	0	0	0
a6) Previsiones	0	0	0	0	0	0
a7) Pago de Estímulos a Servidores Públicos	0	0	0	0	0	0
B. Materiales y Suministros	0	0	0	0	0	0
b1) Materiales de Administración, Emisión de Documentos y Artículos Oficiales	0	0	0	0	0	0
b2) Alimentos y Utensilios	0	0	0	0	0	0
b3) Materias Primas y Materiales de Producción y Comercialización	0	0	0	0	0	0
b4) Materiales y Artículos de Construcción y de Reparación	0	0	0	0	0	0
b5) Productos Químicos, Farmacéuticos y de Laboratorio	0	0	0	0	0	0
b6) Combustibles, Lubricantes y Aditivos	0	0	0	0	0	0
b7) Vestuario, Blancos, Prendas de Protección y Artículos Deportivos	0	0	0	0	0	0
b8) Materiales y Suministros Para Seguridad	0	0	0	0	0	0
b9) Herramientas, Refacciones y Accesorios Menores	0	0	0	0	0	0
C. Servicios Generales)	0	0	0	0	0	0
c1) Servicios Básicos	0	0	0	0	0	0
c2) Servicios de Arrendamiento	0	0	0	0	0	0
c3) Servicios Profesionales, Científicos, Técnicos y Otros Servicios	0	0	0	0	0	0
c4) Servicios Financieros, Bancarios y Comerciales	0	0	0	0	0	0
c5) Servicios de Instalación, Reparación, Mantenimiento y Conservación	0	0	0	0	0	0
c6) Servicios de Comunicación Social y Publicidad	0	0	0	0	0	0
c7) Servicios de Traslado y Viáticos	0	0	0	0	0	0
c8) Servicios Oficiales	0	0	0	0	0	0
c9) Otros Servicios Generales	0	0	0	0	0	0
D. Transferencias, Asignaciones, Subsidios y Otras Ayudas	15,462,154	8,411,952	23,874,106	23,872,506	23,752,741	1,600
d1) Transferencias Internas y Asignaciones al Sector Público	13,762,154	4,339,836	18,101,990	18,100,390	17,980,625	1,600
d2) Transferencias al Resto del Sector Público	0	0	0	0	0	0
d3) Subsidios y Subvenciones	0	0	0	0	0	0
d4) Ayudas Sociales	1,700,000	4,072,116	5,772,116	5,772,116	5,772,116	0
d5) Pensiones y Jubilaciones	0	0	0	0	0	0
d6) Transferencias a Fideicomisos, Mandatos y Otros Análogos	0	0	0	0	0	0
d7) Transferencias a la Seguridad Social	0	0	0	0	0	0
d8) Donativos	0	0	0	0	0	0
d9) Transferencias al Exterior	0	0	0	0	0	0
E. Bienes Muebles, Inmuebles e Intangibles	0	57,014	57,014	57,014	57,014	0
e1) Mobiliario y Equipo de Administración	0	57,014	57,014	57,014	57,014	0
e2) Mobiliario y Equipo Educacional y Recreativo	0	0	0	0	0	0
e3) Equipo e Instrumental Médico y de Laboratorio	0	0	0	0	0	0
e4) Vehículos y Equipo de Transporte	0	0	0	0	0	0
e5) Equipo de Defensa y Seguridad	0	0	0	0	0	0
e6) Maquinaria, Otros Equipos y Herramientas	0	0	0	0	0	0
e7) Activos Biológicos	0	0	0	0	0	0
e8) Bienes Inmuebles	0	0	0	0	0	0
e9) Activos Intangibles	0	0	0	0	0	0
F. Inversión Pública	0	0	0	0	0	0
f1) Obra Pública en Bienes de Dominio Público	0	0	0	0	0	0
f2) Obra Pública en Bienes Propios	0	0	0	0	0	0
f3) Proyectos Productivos y Acciones de Fomento	0	0	0	0	0	0
G. Inversiones Financieras y Otras Provisiones	0	0	0	0	0	0
g1) Inversiones Para el Fomento de Actividades Productivas	0	0	0	0	0	0
g2) Acciones y Participaciones de Capital	0	0	0	0	0	0
g3) Compra de Títulos y Valores	0	0	0	0	0	0
g4) Concesión de Préstamos	0	0	0	0	0	0
g5) Inversiones en Fideicomisos, Mandatos y Otros Análogos Fideicomiso de Desastres Naturales (Informativo)	0	0	0	0	0	0
g6) Otras Inversiones Financieras	0	0	0	0	0	0
g7) Provisiones para Contingencias y Otras Erogaciones Especiales	0	0	0	0	0	0
H. Participaciones y Aportaciones	0	0	0	0	0	0
h1) Participaciones	0	0	0	0	0	0
h2) Aportaciones	0	0	0	0	0	0
h3) Convenios	0	0	0	0	0	0
I. Deuda Pública	0	0	0	0	0	0
i1) Amortización de la Deuda Pública	0	0	0	0	0	0
i2) Intereses de la Deuda Pública	0	0	0	0	0	0
i3) Comisiones de la Deuda Pública	0	0	0	0	0	0
i4) Gastos de la Deuda Pública	0	0	0	0	0	0
i5) Costo por Coberturas	0	0	0	0	0	0
i6) Apoyos Financieros	0	0	0	0	0	0
i7) Adeudos de Ejercicios Fiscales Anteriores (ADEFAS)	0	0	0	0	0	0
II. Gasto Etiquetado	**0**	**24,145,950**	**24,145,950**	**24,145,950**	**24,145,950**	**0**
A. Servicios Personales	0	3,007,970	3,007,970	3,007,970	3,007,970	0
a1) Remuneraciones al Personal de Carácter Permanente	0	3,007,970	3,007,970	3,007,970	3,007,970	0
a2) Remuneraciones al Personal de Carácter Transitorio	0	0	0	0	0	0
a3) Remuneraciones Adicionales y Especiales	0	0	0	0	0	0
a4) Seguridad Social	0	0	0	0	0	0
a5) Otras Prestaciones Sociales y Económicas	0	0	0	0	0	0
a6) Previsiones	0	0	0	0	0	0
a7) Pago de Estímulos a Servidores Públicos	0	0	0	0	0	0

INSTITUTO OAXAQUEÑO DE ATENCIÓN AL MIGRANTE
Estado Analítico del Ejercicio del Presupuesto de Egresos Detallado - LDF
Clasificación por Objeto del Gasto (Capítulo y Concepto)
Del 1 de enero al 31 de diciembre de 2018
(PESOS)

Concepto	Egresos					Subejercicio
	Aprobado	Ampliaciones/ (Reducciones)	Modificado	Devengado	Pagado	
B. Materiales y Suministros	0	0	0	0	0	0
b1) Materiales de Administración, Emisión de Documentos y Artículos Oficiales	0	0	0	0	0	0
b2) Alimentos y Utensilios	0	0	0	0	0	0
b3) Materias Primas y Materiales de Producción y Comercialización	0	0	0	0	0	0
b4) Materiales y Artículos de Construcción y de Reparación	0	0	0	0	0	0
b5) Productos Químicos, Farmacéuticos y de Laboratorio	0	0	0	0	0	0
b6) Combustibles, Lubricantes y Aditivos	0	0	0	0	0	0
b7) Vestuario, Blancos, Prendas de Protección y Artículos Deportivos	0	0	0	0	0	0
b8) Materiales y Suministros Para Seguridad	0	0	0	0	0	0
b9) Herramientas, Refacciones y Accesorios Menores	0	0	0	0	0	0
C. Servicios Generales	0	0	0	0	0	0
c1) Servicios Básicos	0	0	0	0	0	0
c2) Servicios de Arrendamiento	0	0	0	0	0	0
c3) Servicios Profesionales, Científicos, Técnicos y Otros Servicios	0	0	0	0	0	0
c4) Servicios Financieros, Bancarios y Comerciales	0	0	0	0	0	0
c5) Servicios de Instalación, Reparación, Mantenimiento y Conservación	0	0	0	0	0	0
c6) Servicios de Comunicación Social y Publicidad	0	0	0	0	0	0
c7) Servicios de Traslado y Viáticos	0	0	0	0	0	0
c8) Servicios Oficiales	0	0	0	0	0	0
c9) Otros Servicios Generales	0	0	0	0	0	0
D. Transferencias, Asignaciones, Subsidios y Otras Ayudas	0	1,937,980	1,937,980	1,937,980	1,937,980	0
d1) Transferencias Internas y Asignaciones al Sector Público	0	0	0	0	0	0
d2) Transferencias al Resto del Sector Público	0	0	0	0	0	0
d3) Subsidios y Subvenciones	0	0	0	0	0	0
d4) Ayudas Sociales	0	1,937,980	1,937,980	1,937,980	1,937,980	0
d5) Pensiones y Jubilaciones	0	0	0	0	0	0
d6) Transferencias a Fideicomisos, Mandatos y Otros Análogos	0	0	0	0	0	0
d7) Transferencias a la Seguridad Social	0	0	0	0	0	0
d8) Donativos	0	0	0	0	0	0
d9) Transferencias al Exterior	0	0	0	0	0	0
E. Bienes Muebles, Inmuebles e Intangibles	0	0	0	0	0	0
e1) Mobiliario y Equipo de Administración	0	0	0	0	0	0
e2) Mobiliario y Equipo Educacional y Recreativo	0	0	0	0	0	0
e3) Equipo e Instrumental Médico y de Laboratorio	0	0	0	0	0	0
e4) Vehículos y Equipo de Transporte	0	0	0	0	0	0
e5) Equipo de Defensa y Seguridad	0	0	0	0	0	0
e6) Maquinaria, Otros Equipos y Herramientas	0	0	0	0	0	0
e7) Activos Biológicos	0	0	0	0	0	0
e8) Bienes Inmuebles	0	0	0	0	0	0
e9) Activos Intangibles	0	0	0	0	0	0
F. Inversión Pública	0	19,200,000	19,200,000	19,200,000	19,200,000	0
f1) Obra Pública en Bienes de Dominio Público	0	0	0	0	0	0
f2) Obra Pública en Bienes Propios	0	0	0	0	0	0
f3) Proyectos Productivos y Acciones de Fomento	0	19,200,000	19,200,000	19,200,000	19,200,000	0
G. Inversiones Financieras y Otras Provisiones	0	0	0	0	0	0
g1) Inversiones Para el Fomento de Actividades Productivas	0	0	0	0	0	0
g2) Acciones y Participaciones de Capital	0	0	0	0	0	0
g3) Compra de Títulos y Valores	0	0	0	0	0	0
g4) Concesión de Préstamos	0	0	0	0	0	0
g5) Inversiones en Fideicomisos, Mandatos y Otros Análogos Fideicomiso de Desastres Naturales (Informativo)	0	0	0	0	0	0
g6) Otras Inversiones Financieras	0	0	0	0	0	0
g7) Provisiones para Contingencias y Otras Erogaciones Especiales	0	0	0	0	0	0
H. Participaciones y Aportaciones	0	0	0	0	0	0
h1) Participaciones	0	0	0	0	0	0
h2) Aportaciones	0	0	0	0	0	0
h3) Convenios	0	0	0	0	0	0
I. Deuda Pública	0	0	0	0	0	0
i1) Amortización de la Deuda Pública	0	0	0	0	0	0
i2) Intereses de la Deuda Pública	0	0	0	0	0	0
i3) Comisiones de la Deuda Pública	0	0	0	0	0	0
i4) Gastos de la Deuda Pública	0	0	0	0	0	0
i5) Costo por Coberturas	0	0	0	0	0	0
i6) Apoyos Financieros	0	0	0	0	0	0
i7) Adeudos de Ejercicios Fiscales Anteriores (ADEFAS)	0	0	0	0	0	0
III. Total de Egresos	**15,462,154**	**32,614,916**	**48,077,070**	**48,075,470**	**47,955,705**	**1,600**

INSTITUTO OAXAQUEÑO DE ATENCIÓN AL MIGRANTE
Estado Analítico del Ejercicio del Presupuesto de Egresos Detallado - LDF
Clasificación Administrativa
Del 1 de enero al 31 de diciembre de 2018
(PESOS)

Concepto	Egresos					Subejercicio
	Aprobado	Ampliaciones/ (Reducciones)	Modificado	Devengado	Pagado	
I. Gasto No Etiquetado	**15,462,154**	**8,468,966**	**23,931,120**	**23,929,520**	**23,809,755**	**1,600**
Instituto Oaxaqueño de Atención al Migrante	15,462,154	8,468,966	23,931,120	23,929,520	23,809,755	1,600
II. Gasto Etiquetado	**0**	**24,145,950**	**24,145,950**	**24,145,950**	**24,145,950**	**0**
Instituto Oaxaqueño de Atención al Migrante	0	24,145,950	24,145,950	24,145,950	24,145,950	0
III. Total de Egresos	**15,462,154**	**32,614,916**	**48,077,070**	**48,075,470**	**47,955,705**	**1,600**

INSTITUTO OAXAQUE DE ATENCIÓN AL MIGRANTE
Estado Analítico del Ejercicio del Presupuesto de Egresos Detallado - LDF
Clasificación Funcional (Finalidad y Función)
Del 1 de enero al 31 de diciembre de 2018
(PESOS)

Concepto	Egresos					Subejercicio
	Aprobado	Ampliaciones/ (Reducciones)	Modificado	Devengado	Pagado	
I. Gasto No Etiquetado	**15,462,154**	**8,468,966**	**23,931,120**	**23,929,520**	**23,809,755**	**1,600**
A. Gobierno	**15,462,154**	**8,468,966**	**23,931,120**	**23,929,520**	**23,809,755**	**1,600**
a1) Legislación	0	0	0	0	0	0
a2) Justicia	15,462,154	8,468,966	23,931,120	23,929,520	23,809,755	1,600
a3) Coordinación de la Política de Gobierno	0	0	0	0	0	0
a4) Relaciones Exteriores	0	0	0	0	0	0
a5) Asuntos Financieros y Hacendarios	0	0	0	0	0	0
a6) Seguridad Nacional	0	0	0	0	0	0
a7) Asuntos de Orden Público y de Seguridad Interior	0	0	0	0	0	0
a8) Otros Servicios Generales	0	0	0	0	0	0
B. Desarrollo Social	**0**	**0**	**0**	**0**	**0**	**0**
b1) Protección Ambiental	0	0	0	0	0	0
b2) Vivienda y Servicios a la Comunidad	0	0	0	0	0	0
b3) Salud	0	0	0	0	0	0
b4) Recreación, Cultura y Otras Manifestaciones Sociales	0	0	0	0	0	0
b5) Educación	0	0	0	0	0	0
b6) Protección Social	0	0	0	0	0	0
b7) Otros Asuntos Sociales	0	0	0	0	0	0
C. Desarrollo Económico	**0**	**0**	**0**	**0**	**0**	**0**
c1) Asuntos Económicos, Comerciales y Laborales en General	0	0	0	0	0	0
c2) Agropecuaria, Silvicultura, Pesca y Caza	0	0	0	0	0	0
c3) Combustibles y Energía	0	0	0	0	0	0
c4) Minería, Manufacturas y Construcción	0	0	0	0	0	0
c5) Transporte	0	0	0	0	0	0
c6) Comunicaciones	0	0	0	0	0	0
c7) Turismo	0	0	0	0	0	0
c8) Ciencia, Tecnología e Innovación	0	0	0	0	0	0
c9) Otras Industrias y Otros Asuntos Económicos	0	0	0	0	0	0
D. Otras No Clasificadas en Funciones Anteriores	**0**	**0**	**0**	**0**	**0**	**0**
d1) Transacciones de la Deuda Pública / Costo Financiero de la Deuda	0	0	0	0	0	0
d2) Transferencias, Participaciones y Aportaciones Entre Diferentes Niveles y Órdenes de Gobierno	0	0	0	0	0	0
d3) Saneamiento del Sistema Financiero	0	0	0	0	0	0
d4) Adeudos de Ejercicios Fiscales Anteriores	0	0	0	0	0	0
II: Gasto Etiquetado	**0**	**24,145,950**	**24,145,950**	**24,145,950**	**24,145,950**	**0**
A. Gobierno	**0**	**24,145,950**	**24,145,950**	**24,145,950**	**24,145,950**	**0**
a1) Legislación	0	0	0	0	0	0
a2) Justicia	0	24,145,950	24,145,950	24,145,950	24,145,950	0
a3) Coordinación de la Política de Gobierno	0	0	0	0	0	0
a4) Relaciones Exteriores	0	0	0	0	0	0
a5) Asuntos Financieros y Hacendarios	0	0	0	0	0	0
a6) Seguridad Nacional	0	0	0	0	0	0
a7) Asuntos de Orden Público y de Seguridad Interior	0	0	0	0	0	0
a8) Otros Servicios Generales	0	0	0	0	0	0
B. Desarrollo Social	**0**	**0**	**0**	**0**	**0**	**0**
b1) Protección Ambiental	0	0	0	0	0	0
b2) Vivienda y Servicios a la Comunidad	0	0	0	0	0	0
b3) Salud	0	0	0	0	0	0
b4) Recreación, Cultura y Otras Manifestaciones Sociales	0	0	0	0	0	0
b5) Educación	0	0	0	0	0	0
b6) Protección Social	0	0	0	0	0	0
b7) Otros Asuntos Sociales	0	0	0	0	0	0
C. Desarrollo Económico	**0**	**0**	**0**	**0**	**0**	**0**
c1) Asuntos Económicos, Comerciales y Laborales en General	0	0	0	0	0	0
c2) Agropecuaria, Silvicultura, Pesca y Caza	0	0	0	0	0	0
c3) Combustibles y Energía	0	0	0	0	0	0
c4) Minería, Manufacturas y Construcción	0	0	0	0	0	0
c5) Transporte	0	0	0	0	0	0
c6) Comunicaciones	0	0	0	0	0	0
c7) Turismo	0	0	0	0	0	0
c8) Ciencia, Tecnología e Innovación	0	0	0	0	0	0
c9) Otras Industrias y Otros Asuntos Económicos	0	0	0	0	0	0
D. Otras No Clasificadas en Funciones Anteriores	**0**	**0**	**0**	**0**	**0**	**0**
d1) Transacciones de la Deuda Pública / Costo Financiero de la Deuda	0	0	0	0	0	0
d2) Transferencias, Participaciones y Aportaciones Entre Diferentes Niveles y Órdenes de Gobierno	0	0	0	0	0	0
d3) Saneamiento del Sistema Financiero	0	0	0	0	0	0
d4) Adeudos de Ejercicios Fiscales Anteriores	0	0	0	0	0	0
III. Total de Egresos	**15,462,154**	**32,614,916**	**48,077,070**	**48,075,470**	**47,955,705**	**1,600**

INSTITUTO OAXAQUEÑO DE ATENCIÓN AL MIGRANTE
Estado Analítico del Ejercicio del Presupuesto de Egresos Detallado - LDF
Clasificación de Servicios Personales por Categoría
Del 1 de enero al 31 de diciembre de 2018
(PESOS)

Concepto	Egresos					Subejercicio
	Aprobado	Ampliaciones/ (Reducciones)	Modificado	Devengado	Pagado	
I. Gasto No Etiquetado	**8,907,426**	**2,991,175**	**11,898,601**	**11,898,601**	**11,898,601**	**0**
A. Personal Administrativo	8,907,426	2,991,175	11,898,601	11,898,601	11,898,601	0
B. Magisterio	0	0	0	0	0	0
C. Servicios de Salud	0	0	0	0	0	0
c1) Personal Administrativo	0	0	0	0	0	0
c2) Personal Médico, paramédico y afín	0	0	0	0	0	0
D. Seguridad Pública	0	0	0	0	0	0
E. Gastos asociados a la implementación de nuevas leyes federales o reformas a las mismas	0	0	0	0	0	0
e1) Nombre del Programa o Ley 1	0	0	0	0	0	0
e2) Nombre del Programa o Ley 2	0	0	0	0	0	0
F. Sentencias laborales definitivas	0	0	0	0	0	0
II. Gasto Etiquetado	**0**	**0**	**0**	**0**	**0**	**0**
A. Personal Administrativo	0	0	0	0	0	0
B. Magisterio	0	0	0	0	0	0
C. Servicios de Salud	0	0	0	0	0	0
c1) Personal Administrativo	0	0	0	0	0	0
c2) Personal Médico, paramédico y afín	0	0	0	0	0	0
D. Seguridad Pública	0	0	0	0	0	0
E. Gastos asociados a la implementación de nuevas leyes federales o reformas a las mismas	0	0	0	0	0	0
e1) Nombre del Programa o Ley 1	0	0	0	0	0	0
e2) Nombre del Programa o Ley 2	0	0	0	0	0	0
F. Sentencias laborales definitivas	0	0	0	0	0	0
III. Total de Gasto en Servicios Personales	**8,907,426**	**2,991,175**	**11,898,601**	**11,898,601**	**11,898,601**	**0**

INSTITUTO OAXAQUEÑO DE ATENCIÓN AL MIGRANTE
Informe sobre Estudios Actuariales - LDF
Del 1 de enero al 31 de diciembre de 2018

	Pensiones y jubilaciones	Salud	Riesgos de trabajo	Invalidez y vida	Otras prestaciones sociales
Tipo de Sistema					
Prestación laboral o Fondo general para trabajadores del estado o municipio					
Beneficio definido, Contribución definida o Mixto					
Población afiliada					
Activos					
Edad máxima					
Edad mínima					
Edad promedio					
Pensionados y Jubilados					
Edad máxima					
Edad mínima					
Edad promedio					
Beneficiarios					
Promedio de años de servicio (trabajadores activos)					
Aportación individual al plan de pensión como % del salario					
Aportación del ente público al plan de pensión como % del salario					
Crecimiento esperado de los pensionados y jubilados (como %)					
Crecimiento esperado de los activos (como %)					
Edad de Jubilación o Pensión					
Esperanza de vida					
Ingresos del Fondo					
Ingresos Anuales al Fondo de Pensiones					
Nómina anual					
Activos					
Pensionados y Jubilados					
Beneficiarios de Pensionados y Jubilados					
Monto mensual por pensión					
Máximo					
Mínimo					
Promedio					
Monto de la reserva					
Valor presente de las obligaciones					
Pensiones y Jubilaciones en curso de pago					
Generación actual					
Generaciones futuras					
Valor presente de las contribuciones asociadas a los dos futur e cotización X%					
Generación actual					
Generaciones futuras					
Valor presente de apor					
Generación actu					
Generaciones futur					
Otros Ingresos					
Déficit/superávit actuarial					
Generación actual					
Generaciones futuras					
Periodo de suficiencia					
Año de descapitalización					
Tasa de rendimiento					
Estudio actuarial					
Año de elaboración del estudio actuarial					
Empresa que elaboró el estudio actuarial					

No aplica

GOBIERNO DEL ESTADO
DE OAXACA

INSTITUTO OAXAQUEÑO DE LAS ARTESANÍAS

El Instituto Oaxaqueño de las Artesanías IOA con la finalidad de incrementar sus ingresos y mediante el programa permanente de Apoyos a la Comercialización se realizó Ventas en Tienda ARIPO por la cantidad de $1,662,165.11 (UN MILLÓN SEISCIENTOS SESENTA Y DOS MIL CIENTO SESENTA Y CINCO PESOS 11/100 M.N), beneficiando a 627 Artesanos de las siguientes localidades: Buena Vista Tlazoyaltepec, El Jicaral, Coicoyan de las Flores, Heroica Cd. Ejutla de Crespo, Huautla de Jiménez, Heroica Cd. De Juchitán de Zaragoza, Oaxaca de Juárez, Ocotlán de Morelos, Pinotepa de Don Luis, San Antonino Castillo Velasco, San Antonio Arrazola, San Bartolo Coyotepec, San Bartolomé Ayautla, San Felipe Jalapa de Díaz, San Felipe Usila, San Francisco Lachigolo, San Jerónimo Silacayoapilla Huajuapam de León, San Juan Colorado, San Juan Cotzocon, San Juan Guichicovi, San Lucas Ojitlan, San Luis Amatlán, San Marcos Tlapazola, San Martin Tilcajete, San Pablo Villa de Mitla, San Pedro Amuzgos, San Pedro y San Pablo El Alto, San Sebastián Rio Hondo, San Vicente Coatlán, Santa Ana del Valle, Santa Cecilia Jalieza, Santa María Atzompa, Santa María Cuquila, Santa María Papalutla, Santa María Tavehua, Santa María Tlahuitoltepec, Santa María Zacatepec, Santos Reyes Yucunaa, Tamazulapam del Espíritu Santo, Teotitlán del Valle, Villa Hidalgo Yalalag y Zimatlán. Este crecimiento significativo en ventas está relacionada a las actividades de promoción del Estado en el ámbito nacional e internacional como son el Festival Día de Muertos en el Museo Americano de Historia Natural en Nueva York, U.S.A. los días 2 y 3 de noviembre y el Festival Onda Linda en Costa de Careyes, Jalisco del 6 al 12 de noviembre. Así mismo se participó con una muestra artesanal en la Reunión Binacional del Programa de Trabajadores Agrícolas Temporales México – Canadá con sede en Santa María Huatulco, Oaxaca desarrollada el 18 de octubre.

Con el fin de incentivar la actividad comercial de las familias artesanas, durante los meses de febrero, julio, octubre y noviembre a través del programa "Apoyos para Impulsar la Comercialización" del FONART, se realizaron acopios y compras de artesanías por un monto de $5,019,955.00, beneficiando a 1014 artesanos de las siguientes localidades: ABEJONES, ASUNCIÓN OCOTLÁN, OCOTLÁN DE MORELOS, SAN FRANCISCO CAJONOS, SAN MIGUEL SOYALTEPEC, SAN FELIPE JALAPA DE DIAZ, SAN BARTOLOMÉ AYAUTLA, SAN FELIPE USILA, HUATLA DE JIMÉNEZ, SAN PEDRO CAJONOS, SAN PABLO YAGANIZA, OAXACA DE JUAREZ, SAN PABLO VILLA DE MITLA, SANTO TOMAS JALIEZA, SANTA CRUZ XOXOCOTLAN, SAN PEDRO TAVICHE, SAN MARTIN TILCAJETE, SAN BARTOLO COYOTEPEC, SAN ANTONINO CASTILLO VELASCO, SAN VICENTE COATLÁN, SAN LUIS AMATLÁN, SANTA LUCÍA DEL CAMINO, SANTA MARÍA ATZOMPA, SANTA MARÍA IXCATLÁN, SANTA MARÍA ZACATEPEC, PINOTEPA DE DON LUIS, SAN ANDRÉS CHICAHUAXTLA,

EJUTLA DE CRESPO, SAN JUAN GUELAVÍA, SANTA MARÍA HUAZOLOTITLÁN, JUCHITÁN DE ZARAGOZA, PINOTEPA NACIONAL, SAN JUAN COLORADO, SAN JUAN COTZOCÓN, SAN LUCAS OJITLÁN, SAN MATEO DEL MAR, SAN PEDRO AMUZGOS, SANTA MARÍA TLAHUITOLTEPEC, SANTIAGO JAMILTEPEC, TAMAZULAPAM DEL ESPÍRITU SANTO, TEOTITLÁN DEL VALLE, SANTA ANA DEL VALLE, SANTA CRUZ PAPALUTLA y SAN MARCOS TLAPAZOLA.

En el periodo de enero a diciembre se empadronó a un total de 2057 artesanos, funcionando correctamente el sistema del gobierno del estado "SISTEMAS DE ARTESANOS". Respecto a los Apoyos para Impulsar la Producción en coordinación con el Fondo Nacional para el Fomento de las Artesanías (FONART), se benefició a 574 artesanos con un monto de $2,500.00 hasta $6,000.00 cada uno, siendo un total de $2,764,500.00 (DOS MILLONES SETECIENTOS SESENTA Y CUATRO MIL QUINIENTOS PESOS 00/100 M.N.), los cuales pertenecían a los municipios: Teotitlán de Valle, San Marcos Tlapazola, Santo Tomas Jalieza, San Juan Cotzocon, Santo Domingo Tomaltepec, Santa Ana del Valle, Asunción Nochixtlan, Santa Cruz Xoxocotlan, San Martín Tilcajete, San Juan Colorado, San Pedro Jicayan, Santa María Huazolotitlan, San Juan Guichicovi, San Mateo del Mar, San Sebastián Rio Hondo, San Pedro Amuzgos, Tlacolula de Matamoros, Santa María Atzompa y Oaxaca de Juárez.

En otro rubro, con la finalidad de reducir la incidencia de las enfermedades y accidentes derivados de la actividad artesanal, a través de la vertiente "Salud Ocupacional" de FONART mediante una inversión de $325,000.00 beneficio a 370 artesanas y artesanos de los municipios de Santa María Huazolotitlán, San Juan Colorado, Oaxaca de Juárez, Santa María Atzompa, Asunción Nochixtlán, San Martín Tilcajete, Santo Tomás Jalieza, San Juan Guichicovi, Asunción Ixtaltepec y H. CD. de Juchitán de Zaragoza.

La presente Administración a través del IOA con la finalidad de incrementar sus ingresos y poder comercializar sus artesanías sin intermediarios para los artesanos productores del Estado de Oaxaca, organizó en la Ciudad de Oaxaca de Juárez la Expo Venta Artesanal Semana Santa, la Expo Feria Artesanal Guelaguetza, Feria Nacional Artesanal Día de Muertos en Oaxaca y la Expo Feria Artesanal Navideña, beneficiando a un total de 810 artesanos con una derrama económica de $18,999,387.00 (DIECIOCHO MILLONES NOVECIENTOS NOVENTA Y NUEVE MIL TRESCIENTOS OCHENTA Y SIETE PESOS 00/100 M.N.).

Con el objetivo de aumentar la competitividad del sector artesanal y contribuir con las familias artesanas para generar mayores ingresos por medio de la venta de sus artesanías, se reforzaron más canales de distribución como son la participación del Instituto en Ferias Artesanales organizadas por el FONART como son: PABELLON ARTESANAL PUERTO MORELOS, PABELLON ISLA MUJERES, FERIA DEL SEGURO POPULAR 2018, MEXICO EN TUS MANOS, MEXICO EN TUS MANOS SEGUNDA ETAPA, FERIA DEL ARTESANO CDMX, FERIA DEL ARTESANO CHETUMAL, FERIA ARTESANAL PRIMAVERA HOLBOX, DIA NACIONAL DEL ARTESANO CHIAPAS, FERIA MAZATLAN, LO MEJOR DEL EDEN, COZUMEL, NUESTRA SEÑORA PLAYA DEL CARMEN, FESTIVAL DEL FOLCLOR ZACATECAS 2018, FERIA PATRONAL DE TEOCALTICHE JALISCO, FERIA ARTESANAL DE CAMPECHE 2018, FERIA DE LAS LENGUAS INDÍGENAS NACIONALES, VI MACRORRUEDA DE NEGOCIOS, FERIA SAN FRANCISCO PACHUCA 2ª ETAPA, FERIA NACIONAL PUEBLOS MÁGICOS MICHOACAN, PABELLÓN ARTESANAL FIESTAS DEL SOL BAJA CALIFORNIA, FERIA ARTESANAL GRANDES MAESTROS DEL PATRIMONIO ARTESANAL CDMX, FERIA FONART-UNAM CDMX, FERIA TODOS SANTOS COLIMA, FERIA EXPORI VERACRUZ, FERIA CAMPECHE Y 9° FESTIVAL DEL CHOCOLATE TABASCO. De enero a diciembre del 2018 han sido beneficiados 134 artesanos expositores.

CONCURSOS DE ARTE POPULAR ESTATALES Y NACIONALES

La participación de los artesanos oaxaqueños en concursos propicia el desarrollo de las técnicas de elaboración, creatividad e innovación abriendo nuevos mercados y espacios, es por esto que el IOA de manera operativa y en coordinación con Instituciones Federales como el FONART (Fondo Nacional para el Fomento de las Artesanías) en el presente año ha celebrado los concursos siguientes:

CERTAMEN	SEDE	APORTACION FEDERAL	APORTACION ESTATAL	FECHA DE EVENTO	PARTICIPANTES	GANADORES
XLIII EDICION DEL CONCURSO GRAN PREMIO NACIONAL DE ARTE POPULAR 2018	FONART MEXICO	$1,659,000 MN	0	ENERO 2018	51	7

SEPTIMO CERTAMEN DEL JUGUETE POPULAR OAXAQUEÑO 2018	IOA	$36,000.00 M.N	$36,000.00	MAYO 2018	50	12
1ER CONCURSO ESTATAL DE TALLA DE MADERA	IOA	$20,000.00	$20,000.00	31 AGOSTO 2018	24	20
1ER CONCURSO ESTATAL DE FIBRAS DURAS Y SEMIDURAS	IOA	$25,000.00	$25,000.00	28 SEPTIEMBRE 2018	54	12
XVIII PREMIO ESTATAL DE ARTE POPULAR BENITO JUÁREZ 2018	IOA	$180,000.00	$180,000.00	27 OCTUBRE 2018	202	56
XIII CONCURSO ESTATAL DE NACIMIENTOS OAXAQUEÑOS 2018	IOA	$36,000.00	$36,000.00	27 OCTUBRE 2018	40	13
1 ER. CONCURSO DE NACIMIENTOS GIGANTES OAXAQUEÑOS	IOA	0	$115,000.00	6 DICIEMBRE 2018	12	6

Se recepcionaron, embalaron y enviaron piezas artesanales a los siguientes concursos nacionales XLIII edición del Concurso Gran Premio Nacional de Arte Popular 2018, Concurso Nacional de Textiles y Rebozo 2018, concursos estatales Séptimo Concurso del Juguete Popular Oaxaqueño 2018, 1er Concurso Estatal de Talla de Madera 2018, 1er Concurso Estatal de Fibras Duras y Semiduras, XVIII Premio Estatal de Arte Popular Benito Juárez 2018, XIII Concurso Estatal de Nacimientos Oaxaqueños 2018 y 1er. Concurso de Nacimientos Gigantes Oaxaqueños con participación de 433 artesanos de nuestro Estado en

categorías de Textil, Cerámica y Barro, Madera Y Varios. Resultaron ganadores 126 artesanos de nuestro Estado.

En coordinación con FONART se capacitaron 120 Artesanas de nuestro Estado, 60 en San Juan Colorado de los grupos "Ntyko Nañii"y "Mujeres tejedoras de Yohocuaha", así como 60 artesanas de San Juan Colorado del grupo "Naa Kono Xaa" con las capacitaciones "Mejora de los procesos de producción" y "Promover el bocetaje".

Cuenta de la Hacienda Pública Estatal 2018
Gobierno del Estado de Oaxaca
UR: 534 - INSTITUTO OAXAQUEÃ'O DE LAS ARTESANÃ•AS
UE: 001 - INSTITUTO OAXAQUEÑO DE LAS ARTESANÍAS
Estado de Situación Financiera
Del 1° de enero al 31 de diciembre de 2018 y 2017

Oaxaca
Gobierno del Estado

CONCEPTO	EJERCICIO FISCAL 2018	EJERCICIO FISCAL 2017
ACTIVO		
ACTIVO CIRCULANTE		
EFECTIVO Y EQUIVALENTES	4,725	244,851
DERECHOS A RECIBIR EFECTIVO O EQUIVALENTES	1,926,635	1,791,489
Total de ACTIVO CIRCULANTE	**1,931,359**	**2,036,340**
ACTIVO NO CIRCULANTE		
BIENES MUEBLES	1,179,789	1,279,749
DEPRECIACIÓN, DETERIORO Y ARMORTIZACIÓN ACUMULADA DE BIENES E INTANGIBLES	-182,009	0
Total de ACTIVO NO CIRCULANTE	**997,780**	**1,279,749**
TOTAL DE ACTIVOS	**2,929,139**	**3,316,089**

CONCEPTO	EJERCICIO FISCAL 2018	EJERCICIO FISCAL 2017
PASIVO		
PASIVO CIRCULANTE		
CUENTAS POR PAGAR A CORTO PLAZO	1,931,359	2,036,340
Total de PASIVO CIRCULANTE	**1,931,359**	**2,036,340**
TOTAL PASIVO	**1,931,359**	**2,036,340**
HACIENDA PÚBLICA/PATRIMONIO		
HACIENDA PÚBLICA/PATRIMONIO CONTRIBUIDO		
ACTUALIZACIÓN DE LA HACIENDA PÚBLICA/ PATRIMONIO	62,988	62,988
Total de HACIENDA PÚBLICA/PATRIMONIO CONTRIBUIDO	**62,988**	**62,988**
HACIENDA PÚBLICA/PATRIMONIO GENERADO		
RESULTADOS DE EJERCICIOS ANTERIORES	1,116,801	1,216,761
Total de HACIENDA PÚBLICA/PATRIMONIO GENERADO	**1,116,801**	**1,216,761**
TOTAL HACIENDA	**1,179,789**	**1,279,749**
Resultados del Ejercicio (Ahorro/Desahorro)	**-182,009**	**0**
Total de Pasivo y Patrimonio/Hacienda Pública	**2,929,139**	**3,316,089**

ENCARGADO DE RECURSOS FINANCIEROS
L.A. ESVI ENRIQUEZ JACOBO

JEFA DEL DEPARTAMENTO ADMINISTRATIVO
L.C. ARACELI MENDEZ VASQUEZ

2016-2022

DIRECTORA GENERAL
LIC. MIRIAM CARAVEO CORTES

INSTITUTO OAXAQUEÑO DE LAS ARTESANÍAS

Cuenta de la Hacienda Pública Estatal 2018
Gobierno del Estado de Oaxaca
UR: 534 - INSTITUTO OAXAQUEÑO DE LAS ARTESANÍAS
UE: 001 - INSTITUTO OAXAQUEÑO DE LAS ARTESANÍAS
Estado de Actividades
Del 1° de enero al 31 de diciembre de 2018 y 2017

Oaxaca
Gobierno del Estado

CONCEPTO	EJERCICIO FISCAL 2018	EJERCICIO FISCAL 2017
INGRESOS Y OTROS BENEFICIOS		
PARTICIPACIONES, APORTACIONES, TRANSFERENCIAS, ASI GNACIONES, SUBSIDIOS Y OTRAS AYUDAS	**11,958,522**	**11,740,967**
TRANSFERENCIAS, ASIGNACIONES, SUBSIDIOS Y OTRAS AY UDAS	11,958,522	11,740,967
TOTAL DE INGRESOS Y OTROS BENEFICIOS	**11,958,522**	**11,740,967**

CONCEPTO	EJERCICIO FISCAL 2018	EJERCICIO FISCAL 2017
GASTOS Y OTRAS PERDIDAS		
TRANSFERENCIAS, ASIGNACIONES, SUBSIDIOS Y OTRAS AY UDAS	**10,964,846**	**10,800,909**
TRANSFERENCIAS INTERNAS Y ASIGNACIONES AL SECTOR P ÚBLICO	10,964,846	10,800,909
OTROS GASTOS Y PÉRDIDAS EXTRAORDINARIAS	**182,009**	**0**
ESTIMACIONES, DEPRECIACIONES, DETERIOROS, OBSOLESC ENCIA Y AMORTIZACIONES	182,009	0
INVERSIÓN PÚBLICA	**993,676**	**940,058**
INVERSIÓN PÚBLICA NO CAPITALIZABLE	993,676	940,058
TOTAL DE GASTOS Y OTRAS PERDIDAS	**12,140,531**	**11,740,967**
DESAHORRO NETO DEL EJERCICIO	**-182,009**	**0**

ENCARGADO DE RECURSOS FINANCIEROS

L.A. ESVI ENRIQUEZ JACOBO

JEFA DEL DEPARTAMENTO ADMINISTRATIVO

L.C. ARACELI MENDEZ VASQUEZ

2016-2022

DIRECTORA GENERAL

LIC. MIRIAM CARAVEO CORTES

INSTITUTO OAXAQUEÑO DE LAS ARTESANÍAS

Cuenta de la Hacienda Pública Estatal 2018
Gobierno del Estado de Oaxaca
UR: 534 - INSTITUTO OAXAQUEÑO DE LAS ARTESANÍAS
UE: 001 - INSTITUTO OAXAQUEÑO DE LAS ARTESANÍAS
Estado de Variación de la Hacienda Pública
Del 1° de enero al 31 de diciembre de 2018 y 2017

Oaxaca
Gobierno del Estado

Concepto	Hacienda Pública/ Patrimonio			Ajustes por Cambios de Valor	Total
	Contribuido	Generado			
		Ejerc. Ant.	Del Ejercicio		
Patrimonio Neto Inicial Ajustado del Ejercicio	**62,988**	**0**	**0**	**0**	**62,988**
ACTUALIZACIONES DEL PATRIMONIO	62,988	0	0	0	62,988
Variaciones de la Hacienda Pública / Patrimonio Neto del Ejercicio	**0**	**0**	**1,216,761**	**0**	**1,216,761**
RESULTADOS DE EJERCICIOS ANTERIORES	0	0	1,216,761	0	1,216,761
Hacienda Pública / Patrimonio Neto Final del Ejercicio 2017	**62,988**	**0**	**1,216,761**	**0**	**1,279,749**
Cambios en la Hacienda Pública / Patrimonio Neto del Ejercicio 2018	**62,988**	**0**	**0**	**0**	**62,988**
ACTUALIZACIONES DEL PATRIMONIO	62,988	0	0	0	62,988
Variaciones de la Hacienda Pública / Patrimonio Neto del Ejercicio	**0**	**0**	**-99,960**	**0**	**-99,960**
RESULTADOS DE EJERCICIOS ANTERIORES	0	0	-99,960	0	-99,960
Saldo Neto en la Hacienda Pública / Patrimonio 2018	**62,988**	**0**	**-99,960**	**0**	**-36,972**

ENCARGADO DE RECURSOS FINANCIEROS
L.A. ESVI ENRIQUEZ JACOBO

JEFA DEL DEPARTAMENTO ADMINISTRATIVO
L.C. ARACELI MENDEZ VASQUEZ

2016-2022

DIRECTORA GENERAL
LIC. MIRIAM CARAVEO CORTES

INSTITUTO OAXAQUEÑO DE LAS ARTESANÍAS

Cuenta de la Hacienda Pública Estatal 2018
Gobierno del Estado de Oaxaca
UR: 534 - INSTITUTO OAXAQUEÑO DE LAS ARTESANÍAS
UE: 001 - INSTITUTO OAXAQUEÑO DE LAS ARTESANÍAS
Estado de Cambios en la Situación Financiera
Del 1° de enero al 31 de diciembre de 2018 y 2017

Oaxaca
Gobierno del Estado

CONCEPTO	ORIGEN	APLICACIÓN	CONCEPTO	ORIGEN	APLICACIÓN
ACTIVO	**522,096**	**135,146**	**PASIVO**	**0**	**104,981**
ACTIVO CIRCULANTE	**240,127**	**135,146**	**PASIVO CIRCULANTE**	**0**	**104,981**
EFECTIVO Y EQUIVALENTES	240,127	0	CUENTAS POR PAGAR A CORTO PLAZO	0	104,981
DERECHOS A RECIBIR EFECTIVO O EQUIVALENTES	0	135,146	**HACIENDA PÚBLICA/PATRIMONIO**	**0**	**99,960**
ACTIVO NO CIRCULANTE	**281,969**	**0**	**HACIENDA PÚBLICA/PATRIMONIO CONTRIBUIDO**	**0**	**0**
BIENES MUEBLES	99,960	0	ACTUALIZACIÓN DE LA HACIENDA PÚBLICA/ PATRIMONIO	0	0
DEPRECIACIÓN, DETERIORO Y ARMORTIZACIÓN ACUMULADA DE BIENES E INTANGIBLES	182,009	0	**HACIENDA PÚBLICA/PATRIMONIO GENERADO**	**0**	**99,960**
			RESULTADOS DE EJERCICIOS ANTERIORES	0	99,960
			RESULTADOS DEL EJERCICIO (AHORRO/DESAHORRO)	**217,555**	**0**
			TOTALES	**217,555**	**204,941**

ENCARGADO DE RECURSOS FINANCIEROS
L.A. ESVI ENRIQUEZ JACOBO

JEFA DEL DEPARTAMENTO ADMINISTRATIVO
L.C. ARACELI MENDEZ VASQUEZ

2016-2022
INSTITUTO OAXAQUEÑO DE LAS ARTESANÍAS

DIRECTORA GENERAL
LIC. MIRIAM CARAVEO CORTES

INSTITUTO OAXAQUEÑO DE LAS ARTESANIAS
ESTADO DE FLUJO DE EFECTIVO
DEL 1o DE ENERO AL 31 DE DICIEMBRE DE 2018
(en pesos)

	2018	2017
Transferencias, Asignaciones y Subsidios y Otras ayudas	11,853,541	12,261,881
Transferencias Internas y Asignaciones al Sector Público	11,958,522	11,740,967
Transferencias al Resto del Sector Pùblico		
Subsidios y Subvenciones		
Ayudas Sociales		
Pensiones y Jubilaciones		
Transferencias a Fideicomisos, Mandatos y Análogos		
Otras Prestaciones Sociales y Económicas por pagar a c.p.	104,783	118,173
Deudas por adquisición de bienes y contratacion de servicios por pargar c.p.	-	-
Contratistas Por Obras en Bienes de Dominio Público Por pagar a C.P.	163,071	46,272
Transferencias Internas y Asignaciones al Sector Público	- 278,651	153,308
Retenciones de impuestos por pagara a c.p.	- 4,306	2,291
Retenciones del sistema de seg. Social por pagar a c.p.	- 1,905	9,180
Otras retenciones y contribuciones por paga a c.p.	- 87,976	191,689
Fondos rotatorios por pagar a c.p.	-	-
Otras cuentas por pagar a c.p.	3	1
Resultados del Ejercicio (Ahorro/Desahorro)		-
Otros Ingresos		
Aplicación	12,093,668	12,189,611
Servicios Personales		
Materiales y Suministros		
Servicios Generales		
Otros deudores diversos por cobrar a c.p.	135,146	448,644
Estudios, formulacion y evaluacion de proyectos		
Transferencias, Asignaciones y Subsidios y Otras ayudas		
Asignaciones al Sector Público	10,964,846	10,800,909
Transferencias al resto del Sector Público		
Subsidios y Subvenciones		
Ayudas Sociales		
Pensiones y Jubilaciones		
Transferecias a Fideicomisos, Mandatos y Análogos		
Transferencias al Exterior		
Gastos de Ejercicios Anteriores		
Pérdida		-
Construcción en Bienes no Capitalizables	993,676	940,058
Aportaciones		
Convenios		
Incremento/Disminución Neta en el Efectivo y Equivalentes al Efectivo	- 240,127	72,270
Efectivo y Equivalentes al Efectivo al Inicio del Ejercicio	244,851	172,581
Efectivo y Equivalentes al Efectivo al Final del Ejercicio	4,724	244,851

DIRECTORA GENERAL

LIC. MIRIAM CARAVEO CORTES

2016-2022

INSTITUTO OAXAQUEÑO DE LAS ARTESANÍAS

JEFA DEL DEPTO. ADMINISTRATIVO

L.C. ARACELI MÉNDEZ VÁSQUEZ

Cuenta de la Hacienda Pública Estatal 2018
Gobierno del Estado de Oaxaca
UR: 534 - INSTITUTO OAXAQUEÑO DE LAS ARTESANÍAS
UE: 001 - INSTITUTO OAXAQUEÑO DE LAS ARTESANÍAS
Estado Analítico del Activo
Del 1° al 31 de diciembre de 2018

Oaxaca
Gobierno del Estado

DESCRIPCION	SALDO INICIAL	PERIODO		SALDO FINAL	FLUJO
		CARGOS	ABONOS		
ACTIVO					
ACTIVO CIRCULANTE	**1,669,722**	**1,943,622**	**1,681,985**	**1,931,359**	**261,637**
EFECTIVO Y EQUIVALENTES	11,410	1,197,539	1,204,223	4,725	-6,685
DERECHOS A RECIBIR EFECTIVO O EQUIVALENTES	1,658,313	746,083	477,761	1,926,635	268,322
ACTIVO NO CIRCULANTE	**1,279,749**	**---**	**281,969**	**997,780**	**-281,969**
BIENES MUEBLES	1,279,749	---	99,960	1,179,789	-99,960
DEPRECIACIÓN, DETERIORO Y ARMORTIZACIÓN ACUMULADA DE BIENES E INTANGIBLES	---	---	182,009	-182,009	182,009
TOTAL ACTIVO	**2,949,471**	**1,943,622**	**1,963,954**	**2,929,139**	**-20,332**

ENCARGADO DE RECURSOS FINANCIEROS
L.A. ESVI ENRIQUEZ JACOBO

JEFA DEL DEPARTAMENTO ADMINISTRATIVO
L.C. ARACELI MENDEZ VASQUEZ

DIRECTORA GENERAL
LIC. MIRIAM CARAVEO CORTES

Oaxaca
Gobierno del Estado

DENOMINACIÓN DE LAS DEUDAS	MONEDA DE CONTRATACIÓN	INSTITUCION O PAÍS ACREEDOR	SALDO INICIAL DEL PERIODO	SALDO FINAL DEL PERIODO
DEUDA PÚBLICA				
Corto Plazo				
Deuda Interna				
Instituciones de Crédito	PESOS	MEXICO	0	0
Titulos y Valores			0	0
Arrendamientos Financieros			0	0
Deuda Externa				
Organismos Financieros Internacionales			0	0
Deuda Bilateral			0	0
Titulos y Valores			0	0
Arrendamientos Financieros			0	0
Subtotal a Corto Plazo			**0**	**0**
Largo Plazo				
Deuda Interna				
Instituciones de Crédito	PESOS	MEXICO	0	0
Titulos y Valores			0	0
Arrendamientos Financieros			0	0
Deuda Externa				
Organismos Financieros Internacionales			0	0
Deuda Bilateral			0	0
Titulos y Valores			0	0
Arrendamientos Financieros			0	0
Subtotal a Largo Plazo			**0**	**0**
OTROS PASIVOS				
OTROS	PESOS	MEXICO	0	0
SUBTOTAL OTROS PASIVOS			**0**	**0**
TOTAL DEUDA Y OTROS PASIVOS			**0**	**0**

NO APLICA

INFORME SOBRE PASIVOS CONTINGENTES

NO APLICA

NOTAS A LOS ESTADOS FINANCIEROS

DEL 01 DE ENERO AL 31 DE DICIEMBRE DE 2018
(PESOS)

Remito informe relacionado con la Información Financiera de la Cuenta Pública del Estado de Oaxaca del Ejercicio Fiscal 2018.

NOTAS A DESGLOSE

I) NOTAS AL ESTADO DE SITUACION FINANCIERA

El estado de Situación Financiera tiene como propósito mostrar información relativa a los recursos y obligaciones de la entidad.

ACTIVO

CUENTAS	EJERCICIO FISCAL 2018	EJERCICIO FISCAL 2017
ACTIVO CIRCULANTE		
Efectivo Equivalentes	4,725	244,851
Derechos a recibir efectivo y Esquemas	1,926,635	1,791,489
Total de Activo Circulante	1,931,359	2,036,340
Bienes Muebles	1,179,789	1,279,749
Depreciación, Deterioro y amortización Acumulada de Bienes e Intangibles	-182,009	-
Total de Activo no Circulante	997,780	1,279,749
TOTAL DE ACTIVOS	2,929,139	3,316,089

ACTIVO CIRCULANTE

Efectivo y Equivalentes

El rubro de efectivo y equivalentes al cierre del ejercicio 2018, representa los recursos disponibles de la Entidad, saldo se reflejan en las siguientes cuentas bancarias, 012610001113162225 Gastos de Operación 2018, cuyo saldo corresponde a la retención de 10% de ISR arrendamiento del mes de diciembre que será pagada en el mes de enero de 2019, 012610001113162490 Servicios Personales 2018, el saldo corresponde a los rendimientos bancarios que serán reintegrados en el mes de enero de 2019.

Derechos a recibir Efectivo o Equivalentes

En el rubro de Derechos a recibir Efectivo y Equivalentes (Otros deudores diversos por cobrar a C.P) el saldo que se expresa en el Estado de Situación Financiera al 31 de diciembre de 2018, corresponden a las provisiones por retenciones de nómina del mes de diciembre del presente año, integrándose de la siguiente forma: Impuestos Sobre Sueldos y Salarios (ISSS) contribuciones: IMSS, Seguro de Vida, personal administrativo, base confianza, seguros de vida MMS, IMSS, Cesantía y Vejez,Seguos Argos, NúñezBanuel Servicios Funerarios, Nacional de Servicios Funerarios a Futuro, Cuota Sindical, Crédito Infonavit, Fonacot, Caja de ahorro sindical, Cooperativa Acreimex, Programa Educativo Nacional, Solidez Monte Alban SC, Publiseg, S.A. de C.V., Prestaciones Finmart S.A. de C.V. y Cooperativa Sinvacrem S.C. Cabe señalar que en este rubro se contempla el adeudo de la Secretaria de Finanzas a este Instituto el saldo $ 469,269 (Cuatrocientos sesenta y nueve mil doscientos sesenta y nueve pesos 00/100 M.N.) corresponde al ejercicio 2016 y $ 620,941(seiscientos veinte mil novecientos cuarenta y un pesos 00/100 M.N.) del ejercicio 2018, que al cierre del mes de diciembre, no fueron ministrados por la Tesorería de la Secretaria de Finanzas.

ACTIVO NO CIRCULANTE

Está constituido por el conjunto de valores y derechos de realización o disponibilidad con un periodo de tiempo superior a un año.

Bienes muebles

El rubro de Bienes Muebles del periodo de enero a diciembre del ejercicio 2018, está integrado de la siguiente forma:

CUENTAS	EJERCICIO FISCAL 2018	EJERCICIO FISCAL 2017
Muebles de Oficina y Estantería	285,207	285,207
Equipo de Cómputo y Tecnologías de la Información	193,563	193,563
Otros Mobiliarios y Equipos de Administración	3,448	3,448
Automóviles y Camiones	685,590	785,550
Sistema de Aire Acondicionado Calefacción y de refrigeración Industrial y Comercial.	6,401	6,401
Equipos de Comunicación y Telecomunicaciones	5,580	5,580
TOTAL	1,179,789	1,279,749

Al mes de diciembre de 2018, el saldo del rubro de Activo no Circulante es de $ 1,179,789 (Un millón ciento setenta y nueve mil setecientos ochenta y nueve pesos 00/100 M.N.) la disminución en los bienes muebles corresponde la baja por incosteabilidad del vehículo oficial Nissan Tsuru Gsi plata modelo 2009.

PASIVO

El saldo de este rubro al cierre del Ejercicio 2018, asciende a la cantidad de $ 1,931,359 (Un millón novecientos treinta y un mil trescientos cincuenta y nueve pesos 00/100 M.N.) que corresponden a los compromisos de adquiridos durante los ejercicios fiscales 2016 y 2018 con varios proveedores y prestadores de servicios por las adquisiciones de bienes y contratación de servicios por pagar a corto plazo, también este rubro se contemplan los montos de las provisiones de nóminas (retenciones de los trabajadores) correspondiente al mes de diciembre del año en curso, detallándose de la siguiente forma:

PASIVO CIRCULANTE

Cuentas por Pagar a Corto Plazo

CUENTAS	2018	2017
Otras Prestaciones sociales y económicas por Pagar a c.p.	335,787	231,004
Contratistas por obras en bienes de dominio por pagar a c.p.	533,982	370,910
Transferencias internas y asignaciones al sector público	556,229	834,880
Retenciones de impuestos por pagar a c.p.	101,665	105,971
Retenciones del sistema de seguridad social por pagar a c.p.	36,569	38,475
Otras retenciones y contribuciones por pagar	367,123	455,099
Fondos rotatorios por pagar a c.p.	0	0
Otras cuentas por pagar a cp.	4	1
TOTAL	1,931,359	2,036,340

HACIENDA PÚBLICA/PATRIMONIO

CUENTAS	EJERCICIO FISCAL 2018	EJERCICIO FISCAL 2017
HACIENDA PÚBLICA/PATRIMONIO GENERADO		
Resultados de Ejercicio (ahorro/Desahorro)	-182,009	0
Resultado de ejercicios Anteriores	1,116,801	1,216,761
Total, de Hacienda Pública/Patrimonio Generado	**1,116,801**	**1,216,761**
Resultado del Ejercicio (Ahorro/Desahorro)	-182,009	0

La cuenta de Hacienda Pública/Patrimonio, refleja un saldo al cierre del ejercicio 2018 por la cantidad de $ 1,116,801(Un millón ciento diecisiete mil ochocientos un peso 00/100 M.N.) que representa la acumulación de resultados de ejercicios anteriores.

Resultado del Ejercicio (ahorro/Desarrollo) asciende a la cantidad de $ -1,182,009

II) NOTAS AL ESTADO DE ACTIVIDADES

Muestra el resultado de las operaciones de la entidad correspondiente al cierre del ejercicio 2018, integrado de la siguiente forma:

CUENTAS	EJERCICIO FISCAL 2018	EJERCICIO FISCA 2017
INGRESOS Y OTROS BENEFICIOS		
PARTICIPACIONES, APORTACIONES, TRANSFERENCIAS, ASIGNACIONES, SUBSIDIOS Y OTRAS AYUDAS	11,958,522	11,740,967
TOTAL DE INGRESOS Y OTROS BENEFICIOS	**11,958,522**	**11,740,967**
GASTOS Y OTRAS PERDIDAS		
TRASNFERENCIAS INTERNAS Y ASIGNACIONES AL SECTOR PUBLICO	10,964,846	10,800,909
AYUDAS SOCIALES	0	0
OTROS GASTOS Y PERDIDAS EXTRAORDINARIAS	**182,009**	0
INVERSION PÚBLICA NO CAPITALIZABLE	993,676	940,058
TOTAL DE GASTOS Y OTRAS PERDIDAS	**12,140,531**	**11,740,967**
DESAHORRO NETO DEL EJERCICIO	**-182,009**	**0**

Ingresos y Otros Beneficios

Los ingresos corresponden a los recursos recaudados correspondiente al Ejercicio 2018, el cual asciende a un importe de $12,140,531 (Doce millones ciento cuarenta mil quinientos treinta y un pesos 00/100 M.N.) recursos que fueron comprometidos y devengados durante el periodo del 1 de enero al 31 de diciembre del ejercicio 2018.

Gastos y Otras Pérdidas

El rubro de Gastos y Otras Pérdidas, corresponden a lo devengado por la Entidad durante el periodo del 1 de enero al 31 de diciembre del ejercicio de 2018 por la cantidad de: $ 12,140,531 (Doce millones ciento cuarenta mil quinientos treinta y un pesos 00/100 M.N.) integrado de la siguiente manera:

Transferencias, Asignaciones, Subsidios y Otras Ayudas.

a) Transferencias Internas y Asignaciones al Sector Público, refleja un saldo de $ 10,964,846 (Diez millones novecientos sesenta y cuatro mil ochocientos cuarenta y seis pesos 00/100 M.N.) correspondiente a recursos que fueron comprometidos y devengados en los rubros de: Servicios personales, Materiales y Suministros, Servicios Generales durante el periodo: del 1 de enero al 31 de diciembre del ejercicio 2018

   Otros Gastos y Pérdidas Extraordinarias Inversión Pública

b) Estimaciones, depreciaciones, deterioros, obsolescia y amortizaciones, se refleja un saldo de $ 182,009 (Ciento ochenta y dos mil nueve pesos 00/100 M.N.), el cual corresponde a las depreciaciones acumuladas de los bienes muebles al 31 de diciembre de 2018.

c) Inversión Pública no Capitalizable, se refleja un saldo de $ 993,676 (Novecientos noventa y tres mil seiscientos setenta y seis pesos 00/100 M.N.) correspondiente a recursos que fueron comprometidos y devengados en el rubro de fomento artesanal durante el periodo: del 1 de enero al 31 de diciembre del ejercicio 2018

c) Ahorro Neto del Ejercicio

En el Estado de Actividades en el período comprendido del 01 de enero al 31 de diciembre del ejercicio 2018, refleja un Desahorro Neto del Ejercicio por la cantidad de $ -182,009 corresponde a la depreciación acumulada al 31 de diciembre de ejercicio 2018.

III) NOTAS AL ESTADO DE VARIACION EN LA HACIENDA PÚBLICA

Variaciones de la hacienda Pública/Patrimonio Neto del ejercicio
Hacienda Pública/ Patrimonio generado
Resultados de Ejercicios Anteriores

El apartado de Hacienda Pública/Patrimonio Generado, en el periodo del 1 de enero al 31 de diciembre del ejercicio 2018, asciende a la cantidad de $ 1,179,789 (un millón ciento setenta y nueve mil setecientos ochenta y nueve pesos 00/100 M.N.) integrándose de la siguiente manera:

RUBRO	VARIACIONES
Hacienda Pública/Patrimonio Neto Final del Ejercicio	1,179,789
Resultados de Ejercicios Anteriores	1,116,801
Saldo Neto en la Hacienda Pública/Patrimonio 2018	1,179,789

IV) NOTAS AL ESTADO DE FLUJOS DE EFECTIVO

Efectivo y equivalentes

1. Análisis de saldo en la cuenta de Efectivo y Equivalentes:

CONCEPTO	EJERCICIO FISCAL 2018	EJERCICIO FISCA 2017
Efectivos en Bancos – Tesorería		
Efectivos en Bancos - Dependencias	-240,127	
Inversiones temporales (hasta 3 meses)		
Fondos con afectación especifica		
Depósitos de fondos de terceros y otros		
Total de Efectivos y Equivalentes	-240,127	

Conciliación entre los Ingresos Presupuestarios y Contables Correspondiente del 1 de enero al 31 de diciembre de 2018 (Pesos)		
1. Total de Ingresos (presupuestarios)		$11,958,522
2. Más Ingresos Contables no Presupuestarios		
Incremento por variación de inventarios		
Disminución del exceso de estimaciones por pérdida o deterioro u obsolescencia		
Disminución del exceso de provisiones		
Otros ingresos y beneficios varios		
Otros Ingresos Contables no Presupuestarios		
3. Menos ingresos presupuestarios no contables		$
Producto de capital		
Aprovechamiento capital		
Ingresos derivados de financiamientos		
Otros Ingresos presupuestarios no contables		
4. Ingresos Contables (1+2+3)		$11,958,522

Conciliación entre los Egresos Presupuestarios y los Gastos Contables
Correspondiente de 1 de enero al 31 de diciembre de 2018

(Pesos)

1. Total de egresos (presupuestarios)		$11,958,522
2. Menos egresos presupuestarios contables		
Mobiliario y equipo de administración		
Mobiliario y equipo educacional y recreativo		
Equipo e instrumental médico y de laboratorio		
Vehículos y equipos de transporte		
Equipo de defensa y seguridad		
Maquinaria, otros equipos y herramientas		
Activos Biológicos		
Bienes inmuebles		
Activos intangibles		
Obra pública en 9biene propios		
Acciones y participaciones del capital		
Compra de títulos y valores		
Inversiones en fideicomisos, mandatos y otros análogos		
Provisiones para contingencias y otras erogaciones especiales		
Amortización de la deuda pública		
Adeudos de ejercicios fiscales anteriores (ADEFAS)		
Otros egresos Presupuestales no Contables		
3. Más Gastos Contables No Presupuestales		182,009
Estimaciones, depreciación, deterioros, obsolencia,y amortización		
Provisiones		
Disminución de inventarios		
Aumento por insuficiencia de estimaciones por pérdida o deterioro y obsolencia		
Aumento por insuficiencia de provisiones		
Otros Gastos		
Otros Gastos Contables No Presupuestales		
4. Total Gastos Contables (1+2+3)		$ 12,140,531

NOTAS DE MEMORIA (CUENTAS DE ORDEN)

Las cuentas de orden se utilizan para registrar movimientos de valores que no afecten o modifiquen el balance del ente contable, sin embargo, su incorporación en libros es necesaria con fines de recordatorio contable, de control y en general sobre los aspectos administrativos, o bien, para consignar sus derechos o responsabilidades contingentes que puedan, o no, presentarse en el futuro.

1) Cuentas de Orden Contables

CTA. NUM.	DESCRIPCION	IMPORTE
76300	BIENES BAJO CONTRATO DE COMODATO	444,900
76400	CONTRATO DE COMODATO POR BIENES	444,900

Corresponde al vehículo marca RAM, modelo 2016, asignada a este Instituto por la Secretaría de Administración mediante contrato de comodato número SA/SA/CC/12866/2016 de fecha 22/11/2016

NOTAS DE GESTIÓN ADMINISTRATIVA

1. Introducción:

Los estados Financieros de los entes públicos, proveen de información financiera a los principales usuarios de la misma, al Congreso y a los ciudadanos.

El objetivo del presente documento es la revelación del contexto y de los aspectos económicos-financieros más relevantes que influyeron en las decisiones del período: del 1 de enero al 31 de diciembre del ejercicio 2018 y deberán ser considerados en la elaboración de los estados financieros para la mayor comprensión de los mismos y sus particulares.

De esta manera, se informa y explica la respuesta del gobierno a las condiciones relacionadas con la información financiera de cada periodo de gestión: además, de exponer aquellas políticas que podrían afectar la toma de decisiones en períodos posteriores.

2. Panorama Económico y Financiero:

Al Instituto Oaxaqueño de las Artesanías, se le aprueba un presupuesto de egresos para el ejercicio fiscal 2018, un presupuesto autorizado de $9,568,245 (Nueve millones quinientos sesenta y ocho mil doscientos cuarenta y cinco pesos 00/M.N.) en la Ley Orgánica del Poder Ejecutivo del Estado de Oaxaca y el Decreto del Presupuesto de Egresos del Estado de Oaxaca, mismo que se encuentra distribuido conforme a la estructura programática presentada en el Programa Operativo Anual (POA).

Dando seguimiento, a lo anterior, durante el periodo del 1 de enero al 31 de diciembre del ejercicio fiscal 2018, se realizaron varios movimientos presupuestales de traspasos interinstitucionales e interinstitucionales, ampliaciones y reducciones por un importe de $ 2,390,276 (Dos millones trecientos noventa mil doscientos setenta y seis pesos 00/100 M.N.)

3. Autorización e Historia.

a) Fecha de creación del ente.

El Instituto Oaxaqueño de las Artesanías (IOA). Organismo Público Descentralizado, con personalidad jurídica y patrimonio propio; sectorizado a la Secretaría de Economía, según decreto número 7 publicado en el Periódico Oficial del Estado el 4 de Diciembre de 2004; donde se abroga la Ley que crea el organismo público descentralizado denominado "Artesanías e Industrias Populares del Estado de Oaxaca" (ARIPO), aprobado por Decreto número 35 de fecha 13 de marzo de 1981 y dispone que los recursos humanos, materiales y financieros a su cargo pasarán a formar parte de "El Instituto", así como Las disposiciones legales y reglamentarias, los actos e instrumentos, los derechos laborales de sus trabajadores los que se entenderán intocados.

4. Organización y Objeto Social

a) Objeto Social:

De acuerdo al artículo de su decreto de creación.

Impulsar el desarrollo artesanal, por medio de programas de investigación, desarrollo, abasto de materias primas e insumos, capacitación, financiamiento, promoción, comercialización y difusión que signifique un impulso al mejoramiento de las condiciones de vida de las familias de los artesanos.

b) Principal Actividad:

Impulsar, capacitar, desarrollar y promover las condiciones de vida de las familias del sector artesanal por medio de programas, proyectos y financiamientos; que induzcan a la creación de organizaciones, producción y técnicas que fomenten la participación de la comunidad artesanal para incentivar la creatividad y calidad que generen promoción, diseño y difusión en la comercialización de sus productos, buscando diferentes canales de comercialización.

c) Ejercicio Fiscal:

Los Estados Financieros que se presentan corresponden al periodo del 1° de Enero al 31 de diciembre del ejercicio 2018, los cuales contabilizan los eventos y transacciones económicas de las operaciones expresadas y contabilizadas en moneda nacional, se hace referencia un comparativo con el periodo del 1 de enero al 31 de diciembre del Ejercicio 2017.

d) Régimen Jurídico:

Persona Moral del Régimen General de Ley

e) Consideraciones fiscales del ente: revelar el tipo de contribuciones que esté obligado a pagar o retener.

IMPUESTO SOBRE LA RENTA E IMPUESTO E IMPUESTO AL VALOR AGREGADO

- Declaración Informativa anual de retenciones del ISR por sueldos y salarios e ingresos asimilados a salarios.
- Declaración Provisiona mensual por ISR retenciones por Salarios y por asimilados a salarios.
- Declaración Provisional mensual de ISR retención de por servicios profesionales.
- Declaración Provisional mensual de ISR por pagos por cuenta de terceros o retenciones por arrendamiento de inmuebles.
- Declaración informativa anual de pagos y retenciones de servicios profesionales y retenciones a terceros.
- Declaración Provisional mensual de IVA retenciones

f) Estructura organizacional básica:

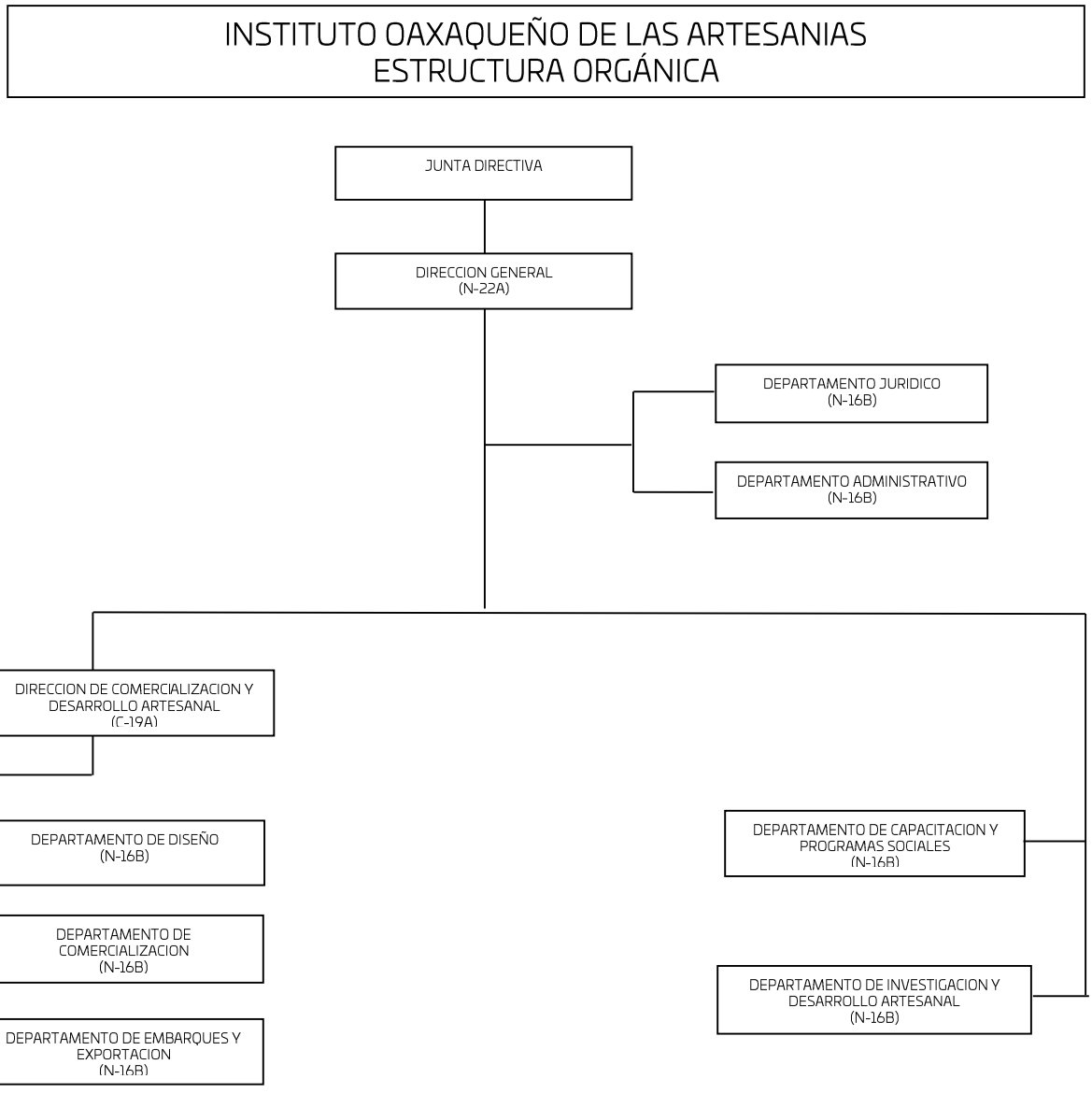

5. Bases de preparación de los Estados Financieros.

a) Si se ha observado la normatividad emitida por el CONAC y demás disposiciones legales aplicables.
   Los Estados Financieros del Instituto Oaxaqueño de las Artesanías, se elaboraron en apego y con fundamento en el Título IV de la Ley General de Contabilidad Gubernamental y las Normas emitidas por el CONAC
b) La normatividad aplicada para el reconocimiento, valuación y revelación de los diferentes rubros de la información financiera, así como las bases de medición utilizadas para la elaboración de los estados financieros; por ejemplo: costo histórico, valoración de realización, valor razonable, valor de recuperación o cualquier otro método empleado y los criterios de aplicación de los mismos.

Se aplicó durante el periodo del 1 de enero al 31 de diciembre de 2018, la normatividad vigente para el reconocimiento, valuación y revelación de los diferentes rubros de la información Financiera, así como las bases de medición: valor de realización, respetando en el total de las operaciones su costo histórico.

c) Postulados básicos.

Los emitidos por el CONAC:
1. Sustancia Económica
2. Entes Públicos
3. Existencia Permanente
4. Revelación Suficiente
5. Importancia Relativa
6. Registro e Integración Presupuestaria
7. Consolidación de Información financiera
8. Devengo Contable
9. Valuación
10. Dualidad Económica
11. Consistencia

d) Norma supletoria. (No aplica)
   Las permitidas por la Normatividad del CONAC.

e) Para las entidades que por primera vez estén implementando el base devengado de acuerdo a la Ley de Contabilidad, deberán: (NO APLICA)
-Revelar las nuevas políticas de reconocimiento:
De acuerdo a lo establecido por el CONAC.
INGRESOS

Devengado. - Cuando exista jurídicamente el derecho al cobro.
Recaudado. - Cuando existe el cobro en efectivo o cualquier otro medio de pago

EGRESOS

Comprometido. - Cuando se existe la aprobación por una autoridad competente de un acto administrativo, u otro instrumento jurídico que formaliza una relación jurídica con terceros para la adquisición de bienes y servicios.

Devengado. - Cuando se reconoce de una obligación de pago a favor de terceros por la recepción de conformidad de bienes, servicios contratados.

Ejercido. - Cuando se emite una cuenta por liquidar Certifica aprobada por la autoridad competente

Pagado. - Cuando se realiza la cancelación total o parcial de las obligaciones de pago.

-Revelar los cambios en las políticas, la clasificación y medición de las mismas, así como su impacto en la información financiera:

6. Políticas de Contabilidad Significativas:

a) Actualización: El registro de la contabilidad se realizó en base a los lineamientos establecidos por el CONAC.

b) Informar sobre la realización de operaciones en el extranjero y de sus efectos en la información financiera gubernamental:
Durante el periodo del 1 de enero al 31 de diciembre de 2018, no se realizaron operaciones en Moneda Extranjera.

c) Informar sobre la realización de operaciones en el extranjero y de sus efectos en la información financiera gubernamental:

Durante el periodo del 1 de enero al 31 de diciembre de 2018, no se realizaron operaciones en Moneda Extranjera.

d) Método de evaluación de la inversión en acciones en el Sector Paraestatal.
NO APLICA

e) Sistema y método de valuación de inventarios. No aplica.

f) Beneficios a empleados:

No se tienen reservas para beneficios futuros de los empleados, más que las contempladas anualmente en el presupuesto de egresos del ejercicio presente.

g) Provisiones:

Las provisiones al 31 de diciembre de 2018, lo conforman los siguientes conceptos: en el rubro de servicios personales (nómina de los trabajadores) cuotas obreras IMSS, Cuotas obreras IMSS R.C.V. y Crédito de vivienda.

h) Reservas: No aplica

i) Cambios en políticas contables y corrección de errores junto con la revelación de los efectos que se tendrá en la información financiera del ente público, ya sea retrospectivos o prospectivos.
j) Reclasificaciones: no se realizaron reclasificaciones.
k) Depuración y Cancelación de saldos:

Las depuraciones y cancelaciones de saldos se realizaron cada mes en diferentes cuentas contables durante el periodo,con la finalidad de presentar cifras actualizadas en los Estados Financieros.

7. Posición en Moneda Extranjera y Protección por riesgo Cambiario:
   a) Activos en moneda extranjera:
   No aplica

   b) Pasivos en moneda extranjera: (No aplica)
   No se tienen Pasivos en moneda extranjera

   c) Posición en moneda extranjera: (No aplica)

d) Tipo de cambio: (No aplica)
e) Equivalente en moneda nacional: (No aplica)

8. Reporte Analítico del Activo: (No aplica)

a) Vida útil o porcentajes de depreciación, deterioro o amortización utilizados en los diferentes tipos de activos: No aplica

b) Cambios en el porcentaje de depreciación o valor residual de los activos: No aplica

c) Importe de los gastos conceptualizados en el ejercicio, tanto financieros como de investigación y desarrollo:
No aplica

d) Riesgos por tipo de cambio o tipo de interés de las inversiones financieras:
No aplica.

e) Valor activado en el ejercicio de los bienes construidos por la entidad: No aplica

f) Otras circunstancias de carácter significativo que afecten el activo, tales como bienes en garantía, señalados en embargos, litigios, títulos de inversiones, entregados en garantías, baja significativa del valor de inversiones financieras, etc.:
No aplica

g) Desmantelamiento de Activos, procedimientos, implicaciones, efectos contables:
No aplica

h) Administración de activos; planeación con el objetivo de que el ente los utilice de manera más efectiva:
Se utilizan los activos con la operación y mantenimiento óptimo.

a) Inversiones en valores:
No aplica

b) Patrimonio de Organismos descentralizados
No aplica

c) Inversiones en empresas de participación mayoritaria:
No se tiene inversión en este tipo de empresas.

d) Inversiones en empresas de participación minoritaria:
No aplica.

9. Fideicomisos, Mandatos y Análogos. No aplica

a) Por ramo administrativo que los reporta: No aplica

10. Reporte de la Recaudación. No aplica

a) Análisis del comportamiento de la recaudación correspondiente al ente público o cualquier tipo de ingreso, de forma separada los ingresos locales de los federales: No aplica.

b) Proyección de la recaudación e ingresos en el mediano plazo: No aplica.

11. Información sobre la Deuda y el Reporte Analítico de la Deuda: No aplica

a) Utilizar al menos los siguientes indicadores: Deuda respecto al PIB y deuda respecto a la recaudación tomando, como mínimo, un periodo igual o menor a 5 años. No aplica

b) Información de manera agrupada por tipo de valor gubernamental o instrumento financiero en la que se considere interese, comisiones, tasa, perfil de vencimiento y otros gastos de la deuda.
No aplica

12. Calificaciones otorgadas: No aplica

13. Proceso de Mejora: No aplica
14. Información por Segmentos:
    Toda la información del Ente, está procesada y se encuentra disponible por Unidad Responsable de realizar las funciones propias.

15. Eventos Posteriores al Cierre:
    El ente público no tiene hechos ocurridos en el periodo posterior al que informa, que proporcionen mayor evidencia sobre eventos que le afectan económicamente y que no se conocían a la fecha de cierre.

16. Partes Relacionadas:

    No existen partes relacionadas que pudieran ejercer influencia significativa sobre la toma de decisiones financieras y operativas.

17. Responsabilidad sobre la presentación razonable de los Estados Financieros.

Estos estados Financieros fueron autorizados para su emisión el día 28 del mes de febrero de 2019, por la Lic. Miriam Caraveo Cortes en su carácter de Directora General del Instituto Oaxaqueño de las Artesanías.

Bajo protesta de decir verdad declaro que los Estados Financieros y sus Notas, son razonablemente correctas y son responsabilidad del emisor.

DIRECTORA GENERAL	JEFA DEL DEPARTAMENTO ADMINISTRATIVO
LIC. MIRIAM CARAVEO CORTES	L.C. ARACELI MÉNDEZ VÁSQUEZ

2016-2022

INSTITUTO OAXAQUEÑO DE LAS ARTESANÍAS

INSTITUTO OAXAQUEÑO DE LAS ARTESANÍAS

ESTADO ANALITICO DE INGRESOS PRESUPUESTARIOS
DEL 1 DE ENERO AL 31 DE DICIEMBRE DE 2018

(EN PESOS)

Rubro de Ingresos	Ingreso					
	Estimado	Ampliaciones y Reducciones	Modificado	Devengado	Recaudado	Diferencia
	(1)	(2)	(3=1+2)	(4)	(5)	(6=5-1)
Impuestos						
Contribuciones de Mejoras						
Derechos						
Productos						
Corriente						
Capital						
Aprovechamientos						
Corriente						
Capital						
Ingresos por Ventas de Bienes y Servicios						
Contribuciones no Comprendidas en las Fracciones de la Ley de Ingresos Causados en Ejercicios Fiscales Anteriores Pendientes de Liquidació o Pago						
Participaciones y Aportaciones						
Transferencias, Asignaciones, Subsidios y Otras Ayudas	9,568,246	2,390,276	11,958,522	11,958,522	11,337,580	-
Otros Ingresos						
TOTAL	**9,568,246**	**2,390,276**	**11,958,522**	**11,958,522**	**11,337,580**	**-**
				Ingresos excedentes		

Estado Analítico de Ingresos Por Fuente de Financiamiento	Ingreso					
	Estimado	Ampliaciones y Reducciones	Modificado	Devengado	Recaudado	Diferencia
	(1)	(2)	(3=1+2)	(4)	(5)	(6=5-1)
Ingresos del Gobierno	**9,568,246**	**2,390,276**	**11,958,522**	**11,958,522**	**11,337,580**	**-**
Impuestos	-	-	-	-	-	-
Contribuciones de Mejoras	-	-	-	-	-	-
Derechos	-	-	-	-	-	-
Productos	-	-	-	-	-	-
Corriente	-	-	-	-	-	-
Capital	-	-	-	-	-	-
Aprovechamientos	-	-	-	-	-	-
Corriente	-	-	-	-	-	-
Capital	-	-	-	-	-	-
Contribuciones no Comprendidas en las Fracciones de la Ley de Ingresos Causados en Ejercicios Fiscales Anteriores Pendientes de Liquidació o Pago	-	-	-	-	-	-
Participaciones y Aportaciones	-	-	-	-	-	-
Transferencias, Asignaciones, Subsidios y Otras Ayudas	9,568,246	2,390,276	11,958,522	11,958,522	11,337,580	-
Otros Ingresos	-	-	-	-	-	-
Ingresos de Organismos y Empresas	-	-	-	-	-	-
Cuotas y Aportaciones de Seguridad Social	-	-	-	-	-	-
Ingresos por Ventas de Bienes y Servicios	-	-	-	-	-	-
Transferencias, Asignaciones, Subsidios y Otras Ayudas	-	-	-	-	-	-
Ingresos derivados de financiamiento	-	-	-	-	-	-
Ingresos derivados de financiamiento	-	-	-	-	-	-
TOTAL	**9,568,246**	**2,390,276**	**11,958,522**	**11,958,522**	**11,337,580**	**-**
				Ingresos excedentes		

CUENTA PUBLICA 2018

ESTADO ANALITICO DEL EJERCICIO DEL PRESUPUESTO DE EGRESOS

CLASIFICACION POR OBJETO DEL GASTO (CAPITULO-CONCEPTO)

ENERO-DICIEMBRE

Cve	Concepto	Aprobado 1	Ampliaciones / Reducciones	Modificado 3 = (1+2)	Devengado 4	Pagado 5	Subejercicio 6 = (3-4)
534	**INSTITUTO OAXAQUEÑO DE LAS ARTESANÍAS**						
4	**TRANSFERENCIAS, ASIGNACIONES, SUBSIDIOS Y OTRAS AYUDAS**	**9,568,245.84**	**1,396,599.67**	**10,964,845.51**	**10,964,845.51**	**10,676,241.58**	**0.00**
1	TRANSFERENCIAS INTERNAS Y ASIGNACIONES AL SECTOR PÚBLICO	9,568,245.84	1,396,599.67	10,964,845.51	10,964,845.51	10,676,241.58	0.00
6	**INVERSIÓN PÚBLICA**	**0.00**	**993,676.49**	**993,676.49**	**993,676.49**	**661,338.66**	**0.00**
3	PROYECTOS PRODUCTIVOS Y ACCIONES DE FOMENTO	0.00	993,676.49	993,676.49	993,676.49	661,338.66	0.00
	TOTAL DEPENDENCIA / ENTIDAD	**9,568,245.84**	**2,390,276.16**	**11,958,522.00**	**11,958,522.00**	**11,337,580.24**	**0.00**

CUENTA PUBLICA 2018

ESTADO ANALITICO DEL EJERCICIO DEL PRESUPUESTO DE EGRESOS

CLASIFICACION ECONOMICA (POR TIPO DE GASTO)

ENERO-DICIEMBRE

Cve	Concepto	Aprobado 1	Ampliaciones / Reducciones	Modificado 3 = (1+2)	Devengado 4	Pagado 5	Subejercicio 6 = (3-4)
534	**INSTITUTO OAXAQUEÑO DE LAS ARTESANÍAS**						
1	GASTO CORRIENTE	9,568,245.84	1,396,599.67	10,964,845.51	10,964,845.51	10,676,241.58	0.00
2	GASTO DE CAPITAL	0.00	993,676.49	993,676.49	993,676.49	661,338.66	0.00
	TOTAL DEPENDENCIA / ENTIDAD:	**9,568,245.84**	**2,390,276.16**	**11,958,522.00**	**11,958,522.00**	**11,337,580.24**	**0.00**

CUENTA PUBLICA 2018
ESTADO ANALITICO DEL EJERCICIO DEL PRESUPUESTO DE EGRESOS
CLASIFICACION ADMINISTRATIVA
ENERO-DICIEMBRE

Cve	C o n c e p t o	Aprobado 1	Ampliaciones / Reducciones	Modificado 3 = (1+2)	Devengado 4	Pagado Transferido 5	Subejercicio 6 = (3-4)
5	**ORGANISMOS PÚBLICOS DESCENTRALIZADOS**	**9,568,245.84**	**2,390,276.16**	**11,958,522.00**	**11,958,522.00**	**11,337,580.24**	**0.00**
34	INSTITUTO OAXAQUEÑO DE LAS ARTESANÍAS	9,568,245.84	2,390,276.16	11,958,522.00	11,958,522.00	11,337,580.24	0.00
	TOTAL DEL GASTO:	**9,568,245.84**	**2,390,276.16**	**11,958,522.00**	**11,958,522.00**	**11,337,580.24**	**0.00**

CUENTA PUBLICA 2018

ESTADO ANALITICO DEL EJERCICIO DEL PRESUPUESTO DE EGRESOS

CLASIFICACION FUNCIONAL (FINALIDAD Y FUNCION)

ENERO-DICIEMBRE

Cve	Concepto	Aprobado 1	Ampliaciones / Reducciones	Modificado 3 = (1+2)	Devengado 4	Pagado 5	Subejercicio 6 = (3-4)
534	**INSTITUTO OAXAQUEÑO DE LAS ARTESANÍAS**						
3	**DESARROLLO ECONÓMICO**	**9,568,245.84**	**2,390,276.16**	**11,958,522.00**	**11,958,522.00**	**11,337,580.24**	**0.00**
1	ASUNTOS ECONÓMICOS, COMERCIALES Y LABORALES EN GENERAL	9,568,245.84	2,390,276.16	11,958,522.00	11,958,522.00	11,337,580.24	0.00
	TOTAL DEPENDENCIA / ENTIDAD	**9,568,245.84**	**2,390,276.16**	**11,958,522.00**	**11,958,522.00**	**11,337,580.24**	**0.00**

GOBIERNO DEL ESTADO
DE OAXACA

ENDEUDAMIENTO NETO

DEL 01 DE ENERO AL 31 DE DICIEMBRE DE 2018

(Pesos)

NO APLICA

Identificación de Crédito o Instrumento	Contratación/Colocación	Amortización	Endeudamiento Neto
	A	B	C = A - B
Créditos Bancarios			
			0
			0
			0
			0
			0
			0
			0
			0
			0
Total Créditos Bancarios	0	0	0

Otros Instrumentos de Deuda			
			0
			0
			0
			0
			0
			0
			0
			0
			0
Total Otros Instrumentos de Deuda	0	0	0

TOTAL	0	0	0

INTERESES DE LA DEUDA

DEL 01 DE ENERO AL 31 DE DICIEMBRE DE 2018

(Pesos)

Identificación de Crédito o Instrumento	Devengado	Pagado
Créditos Bancarios		
Total de intereses de Créditos Bancarios	0	0
Otros Instrumentos de Deuda		
Total de intereses de Otros Instrumentos de Deuda	0	0
TOTAL	0	0

NO APLICA

INDICADORES DE POSTURA FISCAL

DEL 01 DE ENERO AL 31 DE DICIEMBRE DE 2018
(Pesos)

Concepto	Estimado	Devengado	Pagado [3]
I. Ingresos Presupuestarios (I=1+2)	0	0	0
1. Ingresos del Gobierno de la Entidad Federativa [1]			
2. Ingresos del Sector Paraestatal [1]			
II. Egresos Presupuestarios (II=3+4)	0	0	0
3. Egresos del Gobierno de la Entidad Federativa [2]			
4. Egresos del Sector Paraestatal [2]			
III. Balance Presupuestario (Superávit o Déficit) (III = I - II)	0	0	0

NO APLICA

Concepto	Estimado	Devengado	Pagado [3]
III. Balance presupuestario (Superávit o Déficit)	0	0	0
IV. Intereses, Comisiones y Gastos de la Deuda			
V. Balance Primario (Superávit o Déficit) (V= III - IV)	0	0	0

Concepto	Estimado	Devengado	Pagado [3]
A. Financiamiento			
B. Amortización de la deuda			
C. Endeudamiento ó desendeudamiento (C = A - B)	0	0	0

1. Los Ingresos que se presentan son los ingresos presupuestarios totales sin incluir los ingresos por financiamientos. Los Ingresos del Gobierno de la Entidad Federativa corresponden a los del Poder Ejecutivo, Legislativo Judicial y Autónomos
2. Los egresos que se presentan son los egresos presupuestarios totales sin incluir los egresos por amortización. Los egresos del Gobierno de la Entidad Federativa corresponden a los del Poder Ejecutivo, Legislativo, Judicial y Órganos Autónomos

3. Para Ingresos se reportan los ingresos recaudados; para egresos se reportan los egresos pagados

CUENTA PUBLICA 2018

ESTADO ANALITICO DEL EJERCICIO DEL PRESUPUESTO DE EGRESOS

RESUMEN POR PROGRAMA PRESUPUESTARIO

ENERO-DICIEMBRE

Concepto	Aprobado 1	Ampliaciones / Reducciones	Modificado 3 = (1+2)	Devengado 4	Pagado 5	Subejercicio 6 = (3-4)
5 ORGANISMOS PÚBLICOS DESCENTRALIZADOS	**9,568,245.84**	**2,390,276.16**	**11,958,522.00**	**11,958,522.00**	**11,337,580.24**	**0.00**
34 INSTITUTO OAXAQUEÑO DE LAS ARTESANÍAS	**9,568,245.84**	**2,390,276.16**	**11,958,522.00**	**11,958,522.00**	**11,337,580.24**	**0.00**
1 PROGRAMAS	**9,568,245.84**	**2,390,276.16**	**11,958,522.00**	**11,958,522.00**	**11,337,580.24**	**0.00**
2 DESEMPEÑO DE LAS FUNCIONES	9,568,245.84	2,390,276.16	11,958,522.00	11,958,522.00	11,337,580.24	0.00
TOTAL GENERAL	**9,568,245.84**	**2,390,276.16**	**11,958,522.00**	**11,958,522.00**	**11,337,580.24**	**0.00**

REPORTE DE AVANCE DE GESTION
UR 534 - INSTITUTO OAXAQUEÑO DE LAS ARTESANÍAS
CUARTO TRIMESTRE 2018



ALINEACIÓN PED:

MATRÍZ DE INDICADORES PARA RESULTADOS:

EJE:	04-OAXACA PRODUCTIVO E INNOVADOR	**FIN:**	IMPULSAR EL DESARROLLO ECONÓMICO DEL ESTADO MEDIANTE EL INCREMENTO DE LA PRODUCTIVIDAD Y COMPETITIVIDAD, A TRAVÉS DEL FORTALECIMIENTO DE LOS SECTORES ECONÓMICOS ESTRATÉGICOS PARA UNA MAYOR INVERSIÓN Y GENERACIÓN DE EMPLEOS QUE ELEVEN LA CALIDAD DE VIDA DE LAS Y LOS OAXAQUEÑOS.
TEMA:	05-IMPULSO A LA ECONOMÍA Y ZONAS ECONÓMICAS ESPECIALES		
OBJETIVO:	01-IMPULSAR EL DESARROLLO ECONÓMICO DEL ESTADO MEDIANTE EL INCREMENTO DE LA PRODUCTIVIDAD Y COMPETITIVIDAD, A TRAVÉS DEL FORTALECIMIENTO DE LOS SECTORES ECONÓMICOS ESTRATÉGICOS PARA UNA MAYOR INVERSIÓN Y GENERACIÓN DE EMPLEOS QUE ELEVEN LA CALIDAD DE VIDA DE LAS Y LOS OAXAQUEÑOS.	**PROPÓSITO:**	LOS ARTESANOS OAXAQUEÑOS INCREMENTARAN SUS INGRESOS MEDIANTE INCENTIVOS ECONOMICOS Y EN ESPECIE, ASI COMO ESTRATEGIAS QUE FOMENTEN LA PRODUCTIVIDAD Y COMPETITIVIDAD ARTESANAL
ESTRATEGIA:	01-IMPULSO A LA COMPETITIVIDAD Y LA PRODUCTIVIDAD.	**COMPONENTE:**	740-ARTESANOS BENEFICIADOS CON ACCIONES DE PROMOCION Y FOMENTO
LÍNEAS DE ACCIÓN:	03-FORTALECER EL DESARROLLO EMPRESARIAL DE LAS MIPYMES E IMPULSAR A EMPRENDEDORES OAXAQUEÑOS.	**ACTIVIDAD:**	841-PARTICIPACION DE ARTESANO EN EVENTO NACIONAL E INTERNACIONAL

OBJETIVO INSTITUCIONAL: PROMOCIONAR LA RIQUEZA ARTESANAL DE NUESTRO ESTADO A TRAVÉS DE LA PARTICIPACIÓN EN CERTÁMENES, EXPOSICIONES ARTESANALES CON ARTESANÍAS QUE CUBRAN LAS EXPECTATIVAS DE UN MERCADO COMPETITIVO Y DE ESTA MANERA MEJORAR LAS CONDICIONES DE VIDA DE LOS ARTESANOS Y ARTESANAS, ASÍ COMO DE SUS FAMILIAS.

UE: 001-INSTITUTO OAXAQUEÑO DE LAS ARTESANÍAS

ESTRUCTURA PROGRAMATICA PRESUPUESTAL

PROGRAMA	SUBPROGRAMA	PROYECTO	OBRA/ACTIVIDAD
185-PRODUCTIVIDAD Y COMPETITIVIDAD ARTESANAL	04-ACCIONES DE FOMENTO ARTESANAL.	000-- -	002-PARTICIPACION DE ARTESANOS OAXAQUEÑOS EN EVENTOS NACIONALES E INTERNACIONALES

PRESUPUESTO DE LA ACTIVIDAD

Aprobado	Ampliación	Reducción	Modificado	T1	T2	T3	T4	Acumulado	% de Devengado Acum. Vs. Modificado
0.00	73,204.18	0.00	73,204.18	0.00	0.00	18,777.00	54,427.18	73,204.18	74.35

DATOS DEL INDICADOR

Nombre :	PORCENTAJE DE ARTESANOS PARTICIPANTES EN EVENTOS NACIONALES E INTERNACIONALES
Definición :	MIDE EL PORCENTAJE DE ARTESANOS PARTICIPANTES EN EVENTOS NACIONALES E INTERNACIONALES, RESPECTO AL PROGRAMADO
Método de Cálculo :	(NÚMERO DE ARTESANOS PARTICIPANTES EN EVENTOS NACIONALES E INTERNACIONALES / NÚMERO DE ARTESANOS PROGRAMADOS) * 100

Tipo	Dimensión	Frecuencia de Medición	Unidad de Medida	Tipo de Valor	Sentido Esperado
GESTIÓN	EFICACIA	TRIMESTRAL	PORCENTAJE	FLUJO	ASCENDENTE

MEDIOS DE VERIFICACIÓN / FUENTE INFORMACIÓN	SUPUESTO
INFORME TRIMESTRAL DE AVANCE DE REALIZACION DE EVENTOS DE PROMOCION Y FOMENTO ARTESANAL EMITIDOS POR LOS DEPARTAMENTOS DE CAPACITACION Y PROGRAMAS SOCIALES Y DEPARTAMENTO DE EMBARQUES Y EXPORTACIONES	QUE LAS CONDICIONES SOCIALES ECONOMICAS Y METEREOLOGICAS SE MANTENGAN POSITIVAS Y LOS ARTESANOS RESPONDAN A LAS CONVOCATORIAS DE LOS EVENTOS. QUE LA AFLUENCIA TURISTICA SE MANTENGA POSITIVA

DATOS DE LA META

Definición de la variable Meta:	1 - NÚMERO DE PARTICIPACION DE ARTESANOS EN EVENTOS NACIONALES E INTERNACIONALES
Unidad de medida:	3 - PORCENTAJE

LÍNEA BASE DE LA META DEL INDICADOR

AÑO	2018	VALOR	1,150.00

AVANCE TRIMESTRAL

	1er.TRIMESTRE	2o.TRIMESTRE	3er.TRIMESTRE	4o.TRIMESTRE	TOTAL ACUMULADO
PROGRAMADA	250.00	400.00	200.00	300.00	1,150.00
ACTUALIZADA	250.00	400.00	200.00	300.00	1,150.00
ALCANZADA	0.00	129.00	60.00	41.00	230.00

PORCENTAJE ALCANZADO EN EL TRIMESTRE: 3.57 %

JEFE ADMINISTRATIVO

ARACELI MENDEZ VASQUEZ
JEFA DEL DEPARTAMENTO ADMINISTRATIVO

TITULAR DE LA DEPENDENCIA/ENTIDAD

MIRIAM CARAVEO CORTES
DIRECTORA GENERAL

REPORTE DE AVANCE DE GESTION
UR 534 - INSTITUTO OAXAQUEÑO DE LAS ARTESANÍAS
CUARTO TRIMESTRE 2018



ESTRATEGIA: 01-IMPULSO A LA COMPETITIVIDAD Y LA PRODUCTIVIDAD.

COMPONENTE: 740-ARTESANOS BENEFICIADOS CON ACCIONES DE PROMOCION Y FOMENTO

LÍNEAS DE ACCIÓN: 03-FORTALECER EL DESARROLLO EMPRESARIAL DE LAS MIPYMES E IMPULSAR A EMPRENDEDORES OAXAQUEÑOS.

ACTIVIDAD: 842-INCLUSION DE ARTESANO EN LA ESTRATEGIA DE MERCADEO DIGITAL

UE: 001-INSTITUTO OAXAQUEÑO DE LAS ARTESANÍAS

ESTRUCTURA PROGRAMATICA PRESUPUESTAL			
PROGRAMA	SUBPROGRAMA	PROYECTO	OBRA/ACTIVIDAD
185-PRODUCTIVIDAD Y COMPETITIVIDAD ARTESANAL	04-ACCIONES DE FOMENTO ARTESANAL.	000-- -	003-ESTRATEGIA DE MERCADEO DIGITAL ARTESANAL

PRESUPUESTO DE LA ACTIVIDAD									
Aprobado	Ampliación	Reducción	Modificado	T1	T2	T3	T4	Acumulado	% de Devengado Acum. Vs. Modificado
0.00	200,000.00	175,541.98	24,458.02	0.00	0.00	0.00	24,458.02	24,458.02	100.00

DATOS DEL INDICADOR	
Nombre :	PORCENTAJE DE ARTESANOS INCLUIDOS EN LA ESTRATEGIA DE MERCADEO DIGITAL
Definición :	MIDE EL PORCENTAJE DE ARTESANOS INCLUIDOS EN LA ESTRATEGIA DE MERCADEO DIGITAL, RESPECTO A LO PROGRAMADO
Método de Cálculo :	(NÚMERO DE ARTESANOS INCLUIDOS EN LA ESTRATEGIA DE MERCADEO DIGITAL / NÚMERO DE ARTESANOS PROGRAMADOS) * 100

Tipo	Dimensión	Frecuencia de Medición	Unidad de Medida	Tipo de Valor	Sentido Esperado
GESTIÓN	EFICACIA	TRIMESTRAL	PORCENTAJE	FLUJO	ASCENDENTE

MEDIOS DE VERIFICACIÓN / FUENTE INFORMACIÓN	SUPUESTO
INFORME TRIMESTRAL DE LA ESTRATEGIA DE MERCADEO DIGITAL EMITIDO POR EL DEPARTAMENTO DE COMERCIALIZACION Y VENTAS	QUE LAS CONDICIONES SOCIALES ECONOMICAS Y METEREOLOGICAS SE MANTENGAN POSITIVAS Y LOS ARTESANOS RESPONDAN A LAS CONVOCATORIAS DE LOS EVENTOS. QUE LA AFLUENCIA TURISTICA SE MANTENGA POSITIVA

DATOS DE LA META	
Definición de la variable Meta:	1 - NÚMERO DE INCLUSION DE ARTESANOS EN LA ESTRATEGIA DE MERCADEO DIGITAL
Unidad de medida:	3 - PORCENTAJE

LÍNEA BASE DE LA META DEL INDICADOR			
AÑO	2018	VALOR	175.00

AVANCE TRIMESTRAL					
	1er.TRIMESTRE	2o.TRIMESTRE	3er.TRIMESTRE	4o.TRIMESTRE	TOTAL ACUMULADO
PROGRAMADA	100.00	25.00	25.00	25.00	175.00
ACTUALIZADA	100.00	25.00	25.00	25.00	175.00
ALCANZADA	0.00	0.00	0.00	30.00	30.00

PORCENTAJE ALCANZADO EN EL TRIMESTRE: 17.14 %

JEFE ADMINISTRATIVO

ARACELI MENDEZ VASQUEZ
JEFA DEL DEPARTAMENTO ADMINISTRATIVO

TITULAR DE LA DEPENDENCIA/ENTIDAD

MIRIAM CARAVEO CORTES
DIRECTORA GENERAL

REPORTE DE AVANCE DE GESTION
UR 534 - INSTITUTO OAXAQUEÑO DE LAS ARTESANÍAS
CUARTO TRIMESTRE 2018



ESTRATEGIA: 01-IMPULSO A LA COMPETITIVIDAD Y LA PRODUCTIVIDAD.

COMPONENTE: 740-ARTESANOS BENEFICIADOS CON ACCIONES DE PROMOCION Y FOMENTO

LÍNEAS DE ACCIÓN: 03-FORTALECER EL DESARROLLO EMPRESARIAL DE LAS MIPYMES E IMPULSAR A EMPRENDEDORES OAXAQUEÑOS.

ACTIVIDAD: 843-INCLUSION DE ARTESANO EN LA ESTRATEGIA DE MERCADEO EN TIENDA FISICA

UE: 001-INSTITUTO OAXAQUEÑO DE LAS ARTESANÍAS

ESTRUCTURA PROGRAMATICA PRESUPUESTAL			
PROGRAMA	SUBPROGRAMA	PROYECTO	OBRA/ACTIVIDAD
185-PRODUCTIVIDAD Y COMPETITIVIDAD ARTESANAL	04-ACCIONES DE FOMENTO ARTESANAL.	000-- -	004-ESTRATEGIA DE MERCADEO EN TIENDA FISICA DE ARTESANIAS

PRESUPUESTO DE LA ACTIVIDAD									
Aprobado	Ampliación	Reducción	Modificado	T1	T2	T3	T4	Acumulado	% de Devengado Acum. Vs. Modificado
0.00	565,131.20	28,863.88	536,267.32	0.00	0.00	239,302.77	296,964.55	536,267.32	55.38

DATOS DEL INDICADOR	
Nombre :	PORCENTAJE DE ARTESANOS INCLUIDOS EN LA ESTRATEGIA DE MERCADEO EN TIENDA FISICA
Definición :	MIDE EL PORCENTAJE DE ARTESANOS INCLUIDOS EN LA ESTRATEGIA DE MERCADEO EN TIENDA FISICA, RESPECTO AL PROGRAMADO
Método de Cálculo :	(NÚMERO DE ARTESANOS INCLUIDOS EN LA ESTRATEGIA DE MERCADEO EN TIENDA FISICA / NÚMERO DE ARTESANOS PROGRAMADOS) * 100

Tipo	Dimensión	Frecuencia de Medición	Unidad de Medida	Tipo de Valor	Sentido Esperado
GESTIÓN	EFICACIA	TRIMESTRAL	PORCENTAJE	FLUJO	ASCENDENTE

MEDIOS DE VERIFICACIÓN / FUENTE INFORMACIÓN	SUPUESTO
INFORME TRIMESTRAL DE LA ESTRATEGIA DE MERCADEO EN TIENDA FISICA EMITIDO POR EL DEPARTAMENTO DE COMERCIALIZACION Y VENTAS	QUE LAS CONDICIONES SOCIALES ECONOMICAS Y METEREOLOGICAS SE MANTENGAN POSITIVAS Y LOS ARTESANOS RESPONDAN A LAS CONVOCATORIAS DE LOS EVENTOS. QUE LA AFLUENCIA TURISTICA SE MANTENGA POSITIVA

DATOS DE LA META	
Definición de la variable Meta:	1 - NÚMERO DE INCLUSION DE ARTESANOS EN LA ESTRATEGIA DE MERCADEO EN TIENDA FISICA
Unidad de medida:	3 - PORCENTAJE

LÍNEA BASE DE LA META DEL INDICADOR			
AÑO	2018	VALOR	1,300.00

AVANCE TRIMESTRAL

	1er.TRIMESTRE	2o.TRIMESTRE	3er.TRIMESTRE	4o.TRIMESTRE	TOTAL ACUMULADO
PROGRAMADA	1,000.00	100.00	100.00	100.00	1,300.00
ACTUALIZADA	1,000.00	100.00	100.00	100.00	1,300.00
ALCANZADA	0.00	313.00	109.00	217.00	639.00

PORCENTAJE ALCANZADO EN EL TRIMESTRE: 16.69 %

JEFE ADMINISTRATIVO
ARACELI MENDEZ VASQUEZ
JEFA DEL DEPARTAMENTO ADMINISTRATIVO

TITULAR DE LA DEPENDENCIA/ENTIDAD
MIRIAM CARAVEO CORTES
DIRECTORA GENERAL

REPORTE DE AVANCE DE GESTION
UR 534 - INSTITUTO OAXAQUEÑO DE LAS ARTESANÍAS
CUARTO TRIMESTRE 2018

Oaxaca
JUNTOS CONSTRUIMOS EL CAMBIO
Gobierno del Estado

ESTRATEGIA: 01-IMPULSO A LA COMPETITIVIDAD Y LA PRODUCTIVIDAD.

COMPONENTE: 740-ARTESANOS BENEFICIADOS CON ACCIONES DE PROMOCION Y FOMENTO

LÍNEAS DE ACCIÓN: 03-FORTALECER EL DESARROLLO EMPRESARIAL DE LAS MIPYMES E IMPULSAR A EMPRENDEDORES OAXAQUEÑOS.

ACTIVIDAD: 187-GESTIÓN ADMINISTRATIVA

UE: 001-INSTITUTO OAXAQUEÑO DE LAS ARTESANÍAS

ESTRUCTURA PROGRAMATICA PRESUPUESTAL			
PROGRAMA	SUBPROGRAMA	PROYECTO	OBRA/ACTIVIDAD
185-PRODUCTIVIDAD Y COMPETITIVIDAD ARTESANAL	04-ACCIONES DE FOMENTO ARTESANAL.	000-- -	005-GESTION ADMINISTRATIVA Y FINANCIERA

PRESUPUESTO DE LA ACTIVIDAD									
Aprobado	Ampliación	Reducción	Modificado	T1	T2	T3	T4	Acumulado	% de Devengado Acum. Vs. Modificado
9,568,245.84	1,524,718.94	464,444.07	10,628,520.71	2,145,992.83	2,699,736.37	2,496,671.76	3,286,119.75	10,628,520.71	30.92

DATOS DEL INDICADOR	
Nombre :	PORCENTAJE DE GESTIONES ADMINISTRATIVAS REALIZADAS
Definición :	MIDE EL PORCENTAJE DE GESTIONES ADMINISTRATIVAS REALIZADAS, RESPECTO A LAS PROGRAMADAS
Método de Cálculo :	(NúMERO DE GESTIONES ADMINISTRATIVAS REALIZADAS / NÚMERO DE GESTIONES ADMINISTRATIVAS PROGRAMADAS) * 100

Tipo	Dimensión	Frecuencia de Medición	Unidad de Medida	Tipo de Valor	Sentido Esperado
GESTIÓN	EFICACIA	TRIMESTRAL	PORCENTAJE	FLUJO	ASCENDENTE

MEDIOS DE VERIFICACIÓN / FUENTE INFORMACIÓN	SUPUESTO
INFORMES TRIMESTRALES DE ACTIVIDADES PLASMADAS EN ACTAS DE SESIONES EN PODER DEL DEPARTAMENTO JURIDICO DEL INSTITUTO OAXAQUEÑO DE LAS ARTESANIAS	QUE LAS CONDICIONES SOCIALES Y ECONOMICAS SE MANTENGAN ESTABLES

DATOS DE LA META	
Definición de la variable Meta:	1 - NÚMERO DE GESTIÓN ADMINISTRATIVA
Unidad de medida:	3 - PORCENTAJE

LÍNEA BASE DE LA META DEL INDICADOR			
AÑO	2017	VALOR	4.00

AVANCE TRIMESTRAL

	1er.TRIMESTRE	2o.TRIMESTRE	3er.TRIMESTRE	4o.TRIMESTRE	TOTAL ACUMULADO
PROGRAMADA	1.00	1.00	1.00	1.00	4.00
ACTUALIZADA	1.00	1.00	1.00	1.00	4.00
ALCANZADA	1.00	1.00	1.00	1.00	4.00

PORCENTAJE ALCANZADO EN EL TRIMESTRE: 25.00 %

JEFE ADMINISTRATIVO
ARACELI MENDEZ VASQUEZ
JEFA DEL DEPARTAMENTO ADMINISTRATIVO

TITULAR DE LA DEPENDENCIA/ENTIDAD
MIRIAM CARAVEO CORTES
DIRECTORA GENERAL

REPORTE DE AVANCE DE GESTION
UR 534 - INSTITUTO OAXAQUEÑO DE LAS ARTESANÍAS
CUARTO TRIMESTRE 2018

Oaxaca JUNTOS CONSTRUIMOS EL CAMBIO — Gobierno del Estado

ESTRATEGIA: 01-IMPULSO A LA COMPETITIVIDAD Y LA PRODUCTIVIDAD.

COMPONENTE: 740-ARTESANOS BENEFICIADOS CON ACCIONES DE PROMOCION Y FOMENTO

LÍNEAS DE ACCIÓN: 03-FORTALECER EL DESARROLLO EMPRESARIAL DE LAS MIPYMES E IMPULSAR A EMPRENDEDORES OAXAQUEÑOS.

ACTIVIDAD: 840-REALIZACION DE EVENTO ARTESANAL

UE: 001-INSTITUTO OAXAQUEÑO DE LAS ARTESANÍAS

ESTRUCTURA PROGRAMATICA PRESUPUESTAL			
PROGRAMA	SUBPROGRAMA	PROYECTO	OBRA/ACTIVIDAD
185-PRODUCTIVIDAD Y COMPETITIVIDAD ARTESANAL	04-ACCIONES DE FOMENTO ARTESANAL.	000-- -	006-ORGANIZACION Y EJECUCION DE EVENTOS DE ARTE POPULAR

PRESUPUESTO DE LA ACTIVIDAD									
Aprobado	Ampliación	Reducción	Modificado	T1	T2	T3	T4	Acumulado	% de Devengado Acum. Vs. Modificado
0.00	696,337.80	266.03	696,071.77	0.00	0.00	86,331.05	609,740.72	696,071.77	87.60

DATOS DEL INDICADOR	
Nombre :	PORCENTAJE DE EVENTOS ARTEANALES REALIZADOS
Definición :	MIDE EL PORCENTAJE DE EVENTOS ARTEANALES REALIZADOS, RESPECTO AL PROGRAMADO
Método de Cálculo :	(EVENTOS ARTEANALES REALIZADOS / EVENTOS ARTEANALES PROGRAMADOS) * 100

Tipo	Dimensión	Frecuencia de Medición	Unidad de Medida	Tipo de Valor	Sentido Esperado
GESTIÓN	EFICACIA	TRIMESTRAL	PORCENTAJE	FLUJO	ASCENDENTE

MEDIOS DE VERIFICACIÓN / FUENTE INFORMACIÓN	SUPUESTO
INFORME TRIMESTRAL DE AVANCE DE REALIZACION DE EVENTOS DE PROMOCION Y FOMENTO ARTESANAL EMITIDOS POR LOS DEPARTAMENTOS DE CAPACITACION Y PROGRAMAS SOCIALES Y DEPARTAMENTO DE EMBARQUES Y EXPORTACIONES	QUE LAS CONDICIONES SOCIALES ECONOMICAS Y METEREOLOGICAS SE MANTENGAN POSITIVAS Y LOS ARTESANOS RESPONDAN A LAS CONVOCATORIAS DE LOS EVENTOS. QUE LA AFLUENCIA TURISTICA SE MANTENGA POSITIVA

DATOS DE LA META	
Definición de la variable Meta:	1 - NÚMERO DE REALIZACION DE EVENTOS ARTESANALES
Unidad de medida:	3 - PORCENTAJE

LÍNEA BASE DE LA META DEL INDICADOR			
AÑO	2017	VALOR	23.00

AVANCE TRIMESTRAL

	1er.TRIMESTRE	2o.TRIMESTRE	3er.TRIMESTRE	4o.TRIMESTRE	TOTAL ACUMULADO
PROGRAMADA	5.00	5.00	6.00	7.00	23.00
ACTUALIZADA	5.00	5.00	6.00	7.00	23.00
ALCANZADA	0.00	3.00	8.00	8.00	19.00

PORCENTAJE ALCANZADO EN EL TRIMESTRE: 34.78 %

JEFE ADMINISTRATIVO
ARACELI MENDEZ VASQUEZ
JEFA DEL DEPARTAMENTO ADMINISTRATIVO

TITULAR DE LA DEPENDENCIA/ENTIDAD
MIRIAM CARAVEO CORTES
DIRECTORA GENERAL

PROGRAMAS Y PROYECTOS DE INVERSION

Durante el periodo del 1 de Enero al 31 al de Diciembre del Ejercicio Fiscal 2018 el Instituto Oaxaqueño de las Artesanías no realizo Programas y Proyectos de Inversión.

GOBIERNO DEL ESTADO
DE OAXACA

Oaxaca
JUNTOS CONSTRUIMOS EL CAMBIO

IOA
Instituto Oaxaqueño de las Artesanías

RELACION DE BIENES INMUEBLES QUE COMPONEN EL PATRIMONIO

DEL 01 DE ENERO AL 31 DE DICIEMBRE DE 2018
(Pesos)

CUENTA	DESCRIPCIÓN DEL BIEN	Saldo Final
12310	TERRENOS	0
12330	EDIFICIOS NO RESIDENCIALES	
12351	EDIFICACIÓN HABITACIONAL EN PROCESO	
12352	EDIFICACIÓN NO HABITACIONAL EN PROCESO	
12353	CONSTRUCCIÓN DE OBRAS PARA EL ABASTECIMIENTO DE AGUA, PETRÓLEO, GAS, ELECTRICIDAD Y TELECOMUNICACION	
12354	DIVISIÓN DE TERRENOS Y CONSTRUCCIÓN DE OBRAS DE URBANIZACIÓN EN PROCESO	
12355	CONSTRUCCIÓN DE VÍAS DE COMUNICACIÓN EN PROCESO	
12356	OTRAS CONSTRUCCIONES DE INGENIERÍA CIVIL U OBRA PESADA EN PROCESO	
12357	INSTALACIONES Y EQUIPAMIENTO EN CONSTRUCCIONES EN PROCESO	
12359	TRABAJOS DE ACABADOS EN EDIFICACIONES Y OTROS TRABAJOS ESPECIALIZADOS EN PROCESO	
12361	EDIFICACIÓN HABITACIONAL EN PROCESO	
12362	EDIFICACIÓN HABITACIONAL EN PROCESO	
12363	CONSTRUCCIÓN DE OBRAS PARA EL ABASTECIMIENTO DE AGUA, PETRÓLEO, GAS, ELECTRICIDAD Y TELECOMUNICACIONES	
12364	DIVISIÓN DE TERRENOS Y CONSTRUCCIÓN DE OBRAS DE URBANIZACIÓN	
12365	CONSTRUCCIÓN DE VÍAS DE COMUNICACIÓN EN PROCESO	
12366	OTRAS CONSTRUCCIONES DE INGENIERÍA CIVIL U OBRA PESADA EN PROCESO	
12367	INSTALACIONES Y EQUIPAMIENTO EN CONSTRUCCIONES EN PROCESO	
12369	TRABAJOS DE ACABADOS EN EDIFICACIONES Y OTROS TRABAJOS ESPECIALIZADOS EN PROCESO	
12390	OTROS BIENES INMUEBLES	
	SUMA TOTAL:	0

NO APLICA

GOBIERNO DEL ESTADO
DE OAXACA

Oaxaca
JUNTOS CONSTRUIMOS EL CAMBIO

IOA
Instituto Oaxaqueño de las Artesanías

RELACION DE BIENES MUEBLES QUE COMPONEN EL PATRIMONIO

DEL 01 DE ENERO AL 31 DE DICIEMBRE DE 2018

(Pesos)

CUENTA	DESCRIPCIÓN DEL BIEN	Saldo Final
12411	MUEBLES DE OFICINA Y ESTANTERÍA	285,206
12412	MUEBLES, EXCEPTO DE OFICINA Y ESTANTERÍA	
12413	EQUIPO DE CÓMPUTO Y DE TECNOLOGÍAS DE LA INFORMACIÓN	193,563
12419	OTROS MOBILIARIOS Y EQUIPOS DE ADMINISTRACIÓN	3,448
12421	EQUIPOS Y APARATOS AUDIOVISUALES	
12422	APARATOS DEPORTIVOS	
12423	CÁMARAS FOTOGRÁFICAS Y DE VIDEO	
12429	OTRO MOBILIARIO Y EQUIPO EDUCACIONAL Y RECREATIVO	
12431	EQUIPO MÉDICO Y DE LABORATORIO	
12432	INSTRUMENTAL MÉDICO Y DE LABORATORIO	
12441	AUTOMÓVILES Y CAMIONES	685,590
12443	EQUIPO AEROESPACIAL	
12445	EMBARCACIONES	
12449	OTROS EQUIPOS DE TRANSPORTE	
12450	EQUIPO DE DEFENSA Y SEGURIDAD	
12461	MAQUINARIA Y EQUIPO AGROPECUARIO	
12462	MAQUINARIA Y EQUIPO INDUSTRIAL	
12463	MAQUINARIA Y EQUIPO DE CONSTRUCCIÓN	
12464	SISTEMAS DE AIRE ACONDICIONADO, CALEFACCIÓN Y DE REFRIGERACIÓN INDUSTRIAL Y COMERCIAL	6,401
12465	EQUIPO DE COMUNICACIÓN Y TELECOMUNICACIÓN	5,580
12466	EQUIPOS DE GENERACIÓN ELÉCTRICA, APARATOS Y ACCESORIOS ELÉCTRICOS	
12467	HERRAMIENTAS Y MÁQUINAS-HERRAMIENTA	
12469	OTROS EQUIPOS	
12471	BIENES ARTISTICOS, CULTURALES Y CIENTIFICOS	
12483	AVES	
12484	OVINOS Y CAPRINOS	
12486	EQUINOS	
12487	ESPECIES MENORES Y DE ZOOLÓGICO	
12488	ÁRBOLES Y PLANTAS	
12489	OTROS ACTIVOS BIOLÓGICOS	
	SUMA TOTAL:	1,179,789

GOBIERNO DEL ESTADO
DE OAXACA

Oaxaca
JUNTOS CONSTRUIMOS EL CAMBIO
Gobierno del Estado
IOA
Instituto Oaxaqueño de las Artesanías

RELACION DE CUENTAS BANCARIAS PRODUCTIVAS ESPECIFICAS

DEL 1 DE ENERO AL 31 DE DICIEMBRE DE 2018

FONDO, PROGRAMA O CONVENIO	DATOS DE LA CUENTA BANCARIA		
	INSTITUCION BANCARIA	NUMERO DE CUENTA	FECHA DE APERTURA

DURANTE EL PERIODO DEL 1 DE ENERO AL 31 DE DICIEMBRE DEL EJERCICIO 2018, EL INSTITUTO OAXAQUEÑO DE LAS ARTESANÍAS NO UTILIZO CUENTAS BANCARIAS PRODUCTIVAS.

RELACION DE ESQUEMAS BURSATILES Y COBERTURAS FINANCIERA

NO APLICA

GOBIERNO DEL ESTADO
DE OAXACA

Montos pagados por ayudas y subsidios

DEL 1 DE ENERO AL 31 DE DICIEMBRE DE 2018

Concepto	Ayuda	Subsidio	Sector (económico o social)	Beneficiario	CURP	RFC	Monto Pagado

EL INSTITUTO OAXAQUEÑO DE LAS ARTESANÍAS DURANTE EL EJERCICIO 2018, NO SE REALIZARON PAGOS POR CONCEPTO DE AYUDAS O SUBSIDIO.

INSTITUTO OAXAQUEÑO DE LAS ARTESANIAS
Estado de Situación Financiera Detallado - LDF
Al 31 de diciembre de 2017 y al 31 de Diciembre de 2018
(PESOS)

Concepto	31 de Diciembre de 2018	31 de diciembre de 2017	Concepto	31 de diciembre de 2018	31 de diciembre de 2017
ACTIVO			**PASIVO**		
Activo Circulante			**Pasivo Circulante**		
Efectivo y Equivalentes	4,725	244,851	Cuentas por Pagar a Corto Plazo	1,931,359	2,036,340
Efectivo	0	0	Servicios Personales por Pagar a Corto Plazo	335,787	231,004
Bancos/Tesorería	0	0	Proveedores por Pagar a Corto Plazo	0	0
Bancos/Dependencias y Otros	4,725	244,851	Contratistas por Obras Públicas por Pagar a Corto Plazo	533,982	370,910
Inversiones Temporales (Hasta 3 meses)	0	0	Participaciones y Aportaciones por Pagar a Corto Plazo	0	0
Fondos con Afectación Específica	0	0	Transferencias Otorgadas por Pagar a Corto Plazo	556,229	834,880
Depósitos de Fondos de Terceros en Garantía y/o Administración	0	0	Intereses, Comisiones y Otros Gastos de la Deuda Pública por Pagar a Corto Plazo	0	0
Otros Efectivos y Equivalentes	0	0	Retenciones y Contribuciones por Pagar a Corto Plazo	505,357	599,545
Derechos a Recibir Efectivo o Equivalentes	1,926,635	1,791,489	Devoluciones de la Ley de Ingresos por Pagar a Corto Plazo	0	0
Inversiones Financieras de Corto Plazo	0	0	Otras Cuentas por Pagar a Corto Plazo	4	1
Cuentas por Cobrar a Corto Plazo	0	0	Documentos por Pagar a Corto Plazo	0	0
Deudores Diversos por Cobrar a Corto Plazo	1,926,635	1,791,489	Documentos Comerciales por Pagar a Corto Plazo	0	0
Ingresos por Recuperar a Corto Plazo	0	0	Documentos con Contratistas por Obras Públicas por Pagar a Corto Plazo	0	0
Deudores por Anticipos de la Tesorería a Corto Plazo	0	0	Otros Documentos por Pagar a Corto Plazo	0	0
Préstamos Otorgados a Corto Plazo	0	0	Porción a Corto Plazo de la Deuda Pública a Largo Plazo	0	0
Otros Derechos a Recibir Efectivo o Equivalentes a Corto Plazo	0	0	Porción a Corto Plazo de la Deuda Pública	0	0
Derechos a Recibir Bienes o Servicios	0	0	Porción a Corto Plazo de Arrendamiento Financiero	0	0
Anticipo a Proveedores por Adquisición de Bienes y Prestación de Servicios a Corto Plazo	0	0	Títulos y Valores a Corto Plazo	0	0
Anticipo a Proveedores por Adquisición de Bienes Inmuebles y Muebles a Corto Plazo	0	0	Pasivos Diferidos a Corto Plazo	0	0
Anticipo a Proveedores por Adquisición de Bienes Intangibles a Corto Plazo	0	0	Ingresos Cobrados por Adelantado a Corto Plazo	0	0
Anticipo a Contratistas por Obras Públicas a Corto Plazo	0	0	Intereses Cobrados por Adelantado a Corto Plazo	0	0
Otros Derechos a Recibir Bienes o Servicios a Corto Plazo	0	0	Otros Pasivos Diferidos a Corto Plazo	0	0
Inventarios	0	0	Fondos y Bienes de Terceros en Garantía y/o Administración a Corto Plazo	0	0
Inventario de Mercancías para Venta	0	0	Fondos en Garantía a Corto Plazo	0	0
Inventario de Mercancías Terminadas	0	0	Fondos en Administración a Corto Plazo	0	0
Inventario de Mercancías en Proceso de Elaboración	0	0	Fondos Contingentes a Corto Plazo	0	0
Inventario de Materias Primas, Materiales y Suministros para Producción	0	0	Fondos de Fideicomisos, Mandatos y Contratos Análogos a Corto Plazo	0	0
Bienes en Tránsito	0	0	Otros Fondos de Terceros en Garantía y/o Administración a Corto Plazo	0	0
Almacenes	0	0	Valores y Bienes en Garantía a Corto Plazo	0	0
Estimación por Pérdida o Deterioro de Activos Circulantes	0	0	Provisiones a Corto Plazo	0	0
Estimaciones para Cuentas Incobrables por Derechos a Recibir Efectivo o Equivalentes	0	0	Provisión para Demandas y Juicios a Corto Plazo	0	0
Estimación por Deterioro de Inventarios	0	0	Provisión para Contingencias a Corto Plazo	0	0
Otros Activos Circulantes	0	0	Otras Provisiones a Corto Plazo	0	0
Valores en Garantía	0	0	Otros Pasivos a Corto Plazo	0	0
Bienes en Garantía (excluye depósitos de fondos)	0	0	Ingresos por Clasificar	0	0
Bienes Derivados de Embargos, Decomisos, Aseguramientos y Dación en Pago	0	0	Recaudación por Participar	0	0
Adquisición con Fondos de Terceros	0	0	Otros Pasivos Circulantes	0	0
	0	0		0	0
Total de Activos Circulantes	**1,931,359**	**2,036,340**	**Total de Pasivos Circulantes**	**1,931,359**	**2,036,340**
				0	0
Activo No Circulante	0	0	**Pasivo No Circulante**	0	0
Inversiones Financieras a Largo Plazo	0	0	Cuentas por Pagar a Largo Plazo	0	0
Derechos a Recibir Efectivo o Equivalentes a Largo Plazo	0	0	Documentos por Pagar a Largo Plazo	0	0
Bienes Inmuebles, Infraestructura y Construcciones en Proceso	0	0	Deuda Pública a Largo Plazo	0	0
Bienes Muebles	1,179,789	1,279,749	Pasivos Diferidos a Largo Plazo	0	0
Activos Intangibles	0	0	Fondos y Bienes de Terceros en Garantía y/o en Administración a Largo Plazo	0	0
Depreciación, Deterioro y Amortización Acumulada de Bienes	-182,009	0	Provisiones a Largo Plazo	0	0
Activos Diferidos	0	0		0	0
Estimación por Pérdida o Deterioro de Activos no Circulantes	0	0	**Total de Pasivos No Circulantes**	**0**	**0**
Otros Activos no Circulantes	0	0			
			Total del Pasivo	**1,931,359**	**2,036,340**
Total de Activos No Circulantes	**997,780**	**1,279,749**			
			HACIENDA PÚBLICA/PATRIMONIO	0	0
Total del Activo	**2,929,139**	**3,316,089**			
			Hacienda Pública/Patrimonio Contribuido	62,988	62,988
			Aportaciones	0	0
			Donaciones de Capital	0	0
			Actualización de la Hacienda Pública/Patrimonio	62,988	62,988
				0	0
			Hacienda Pública/Patrimonio Generado	116,801	1,216,761
			Resultados del Ejercicio (Ahorro/ Desahorro)	-182,009	0
			Resultados de Ejercicios Anteriores	1,116,801	1,216,761
			Revalúos	0	0
			Reservas	0	0
			Rectificaciones de Resultados de Ejercicios Anteriores	0	0
			Exceso o Insuficiencia en la Actualización de la Hacienda Pública/Patrimonio	0	0
			Resultado por Posición Monetaria	0	0
			Resultado por Tenencia de Activos no Monetarios	0	0
			Total Hacienda Pública/Patrimonio	**179,789**	**1,279,749**
			Total del Pasivo y Hacienda Pública/Patrimonio	**2,929,139**	**3,316,089**

INSTITUTO OAXAQUEÑO DE LAS ARTESANIAS
Balance Presupuestario - LDF
Del 1 de enero al 31 de diciembre de 2018
(PESOS)

Concepto	Estimado/ Aprobado	Devengado	Recaudado/ Pagado
A. Ingresos Totales (A = A1+A2+A3)	**9,568,246**	**11,958,522**	**11,337,580**
A1. Transferencias, Asignaciones, Subsidios y Otras	9,568,246	11,958,522	11,337,580
A2. Transferencias Federales Etiquetadas	0	0	0
A3. Financiamiento Neto	0	0	0
B. Egresos Presupuestarios[1] (B = B1+B2)	0	0	0
B1. Gasto No Etiquetado (sin incluir Amortización de la Deuda Pública)	0	0	0
B2. Gasto Etiquetado (sin incluir Amortización de la Deuda Pública)	0	0	0
C. Remanentes del Ejercicio Anterior (C = C1 + C2)		0	0
C1. Remanentes de Ingresos de Libre Disposición aplicados en el periodo		0	0
C2. Remanentes de Transferencias Federales Etiquetadas aplicados en el periodo		0	0
I. Balance Presupuestario (I = A – B + C)	**9,568,246**	**11,958,522**	**11,337,580**
II. Balance Presupuestario sin Financiamiento Neto (II = I - A3)	**9,568,246**	**11,958,522**	**11,337,580**
III. Balance Presupuestario sin Financiamiento Neto y sin Remanentes del Ejercicio Anterior (III= II - C)	**9,568,246**	**11,958,522**	**11,337,580**

Concepto	Aprobado	Devengado	Pagado
E. Intereses, Comisiones y Gastos de la Deuda (E = E1+E2)	**0**	**0**	**0**
E1. Intereses, Comisiones y Gastos de la Deuda con Gasto No Etiquetad	0	0	0
E2. Intereses, Comisiones y Gastos de la Deuda con Gasto Etiquetado	0	0	0
IV. Balance Primario (IV = III + E)	**9,568,246**	**11,958,522**	**11,337,580**

Concepto	Estimado/ Aprobado	Devengado	Recaudado/ Pagado
F. Financiamiento (F = F1 + F2)	**0**	**0**	**0**
F1. Financiamiento con Fuente de Pago de Ingresos de Libre Disposició	0	0	0
F2. Financiamiento con Fuente de Pago de Transferencias Federales Etiquetadas	0	0	0
G. Amortización de la Deuda (G = G1 + G2)	**0**	**0**	**0**
G1. Amortización de la Deuda Pública con Gasto No Etiquetado	0	0	0
G2. Amortización de la Deuda Pública con Gasto Etiquetado	0	0	0
A3. Financiamiento Neto (A3 = F – G)	**0**	**0**	**0**

Concepto	Estimado/ Aprobado	Devengado	Recaudado/ Pagado
A1. Ingresos de Libre Disposición	0	0	0
A3.1 Financiamiento Neto con Fuente de Pago de Ingresos de Libre Disposición (A3.1 = F1 – G1)	**0**	**0**	**0**
F1. Financiamiento con Fuente de Pago de Ingresos de Libre Disposición	0	0	0
G1. Amortización de la Deuda Pública con Gasto No Etiqu	0	0	0
	0	0	0
B1. Gasto No Etiquetado (sin incluir Amortización de la Deuda Pública)	0	0	0
C1. Remanentes de Ingresos de Libre Disposición aplicados en el periodo		0	0
V. Balance Presupuestario de Recursos Disponibles (V = A1 + A3.1 – B 1 + C1)	**0**	**0**	**0**
VI. Balance Presupuestario de Recursos Disponibles sin Financiamiento Neto (VI = V – A3.1)	**0**	**0**	**0**

Concept	Estimado/ Aprobado	Devengado	Recaudado/
A2. Transferencias Federales Etiquetadas	0	0	0
A3.2 Financiamiento Neto con Fuente de Pago de Transferencias Federales Etiquetadas (A3.2 = F2 – G2)	**0**	**0**	**0**
F2. Financiamiento con Fuente de Pago de Transferencias Federales Etiquetadas	0	0	0
G2. Amortización de la Deuda Pública con Gasto E	0	0	0
B2. Gasto Etiquetado (sin incluir Amortización de la Deuda Pública)	0	0	0
C2. Remanentes de Transferencias Federales Etiquetadas aplicados en el periodo		0	0
VII. Balance Presupuestario de Recursos Etiquetados (VII = A2 + A3.2 – B2 + C2)	**0**	**0**	**0**
VIII. Balance Presupuestario de Recursos Etiquetados sin Financiamiento Neto (VIII = VII – A3.2)	**0**	**0**	**0**

INSTITUTO OAXAQUEÑO DE LAS ARTESANIAS
Estado Analitico de Ingreso Detallado - LDF
Del 1 de enero al 31 de diciembre de 2018
(PESOS)

Concepto	Ingreso					Diferencia
	Estimado	Ampliaciones/ (Reducciones)	Modificado	Devengado	Recaudado	
Ingresos de Libre Disposición	**9,568,246**	**2,390,276**	**11,958,522**	**11,958,522**	**11,337,580**	-
A. Impuestos	0	0	0	0	0	0
B. Cuotas y Aportaciones de Seguridad Social	0	0	0	0	0	0
C. Contribuciones de Mejoras	0	0	0	0	0	0
D. Derechos	0	0	0	0	0	0
E. Productos	0	0	0	0	0	0
F. Aprovechamientos	0	0	0	0	0	0
G. Ingresos por Ventas de Bienes y Servicios	0	0	0	0	0	0
H. Participaciones (H=h1+h2+h3+h4+h5+h6+h7+h8+h9+h10+h11	0	0	0	0	0	0
h1) Fondo General de Participaciones	0	0	0	0	0	0
h2) Fondo de Fomento Municipal	0	0	0	0	0	0
h3) Fondo de Fiscalización y Recaudación	0	0	0	0	0	0
h4) Fondo de Compensación	0	0	0	0	0	0
h5) Fondo de Extracción de Hidrocarburos	0	0	0	0	0	0
h6) Impuesto Especial Sobre Producción y Servicios	0	0	0	0	0	0
h7) 0.136% de la Recaudación Federal Participable	0	0	0	0	0	0
h8) 3.17% Sobre Extracción de Petróleo	0	0	0	0	0	0
h9) Gasolinas y Diésel	0	0	0	0	0	0
h10) Fondo del Impuesto Sobre la Renta	0	0	0	0	0	0
h11) Fondo de Estabilización de los Ingresos de las Entida	0	0	0	0	0	0
I. Incentivos Derivados de la Colaboración Fiscal (I=i1+i2+i3+i4+i5	0	0	0	0	0	0
i1) Tenencia o Uso de Vehículos	0	0	0	0	0	0
i2) Fondo de Compensación ISAN	0	0	0	0	0	0
i3) Impuesto Sobre Automóviles Nuevos	0	0	0	0	0	0
i4) Fondo de Compensación de Repecos-Intermedios	0	0	0	0	0	0
i5) Otros Incentivos Económicos	0	0	0	0	0	0
J. Transferencias, Asignaciones, Subsidios y Otras	9,568,246	2,390,276	11,958,522	11,958,522	11,337,580	-
K. Convenios	0	0	0	0	0	0
k1) Otros Convenios y Subsidios	0	0	0	0	0	0
L. Otros Ingresos de Libre Disposición (L=l1+l2)	0	0	0	0	0	0
l1) Participaciones en Ingresos Locales	0	0	0	0	0	0
l2) Otros Ingresos de Libre Disposición	0	0	0	0	0	0
I. Total de Ingresos de Libre Disposición (I=A+B+C+D+E+F+G+H+I+J+K+L	**9,568,246**	**2,390,276**	**11,958,522**	**11,958,522**	**11,337,580**	-
Ingresos Excedentes de Ingresos de Libre Disposición						
Transferencias Federales Etiquetadas	0	0	0	0	0	0
A. Aportaciones (A=a1+a2+a3+a4+a5+a6+a7+a8)	0	0	0	0	0	0
a1) Fondo de Aportaciones para la Nómina Educativa y G	0	0	0	0	0	0
a2) Fondo de Aportaciones para los Servicios de Salud	0	0	0	0	0	0
a3) Fondo de Aportaciones para la Infraestructura Social	0	0	0	0	0	0
a4) Fondo de Aportaciones para el Fortalecimiento de los Municipios y de las Demarcaciones Territoriales del Distrito Federal	0	0	0	0	0	0
a5) Fondo de Aportaciones Múltiples	0	0	0	0	0	0
a6) Fondo de Aportaciones para la Educación Tecnológica	0	0	0	0	0	0
a7) Fondo de Aportaciones para la Seguridad Pública de los Estados y del Distrito Federal	0	0	0	0	0	0
a8) Fondo de Aportaciones para el Fortalecimiento de las Entidades Federativas	0	0	0	0	0	0
B. Convenios (B=b1+b2+b3+b4)	0	0	0	0	0	0
b1) Convenios de Protección Social en Salud	0	0	0	0	0	0
b2) Convenios de Descentralización	0	0	0	0	0	0
b3) Convenios de Reasignación	0	0	0	0	0	0
b4) Otros Convenios y Subsidios	0	0	0	0	0	0
C. Fondos Distintos de Aportaciones (C=c1+c2)	0	0	0	0	0	0
c1) Fondo para Entidades Federativas y Municipios Productores de Hidrocarburos	0	0	0	0	0	0
c2) Fondo Minero	0	0	0	0	0	0
D. Transferencias, Subsidios y Subvenciones, y Pensiones y Jubila	0	0	0	0	0	0
E. Otras Transferencias Federales Etiquetadas	0	0	0	0	0	0
II. Total de Transferencias Federales Etiquetadas (II = A + B + C + D + E)	0	0	0	0	0	0
III. Ingresos Derivados de Financiamientos (III = A)	0	0	0	0	0	0
A. Ingresos Derivados de Financiamientos	0	0	0	0	0	0
IV. Total de Ingresos (IV = I + II + III)	0	0	0	0	0	0
Datos Informativos						
1. Ingresos Derivados de Financiamientos con Fuente de Pago de Ingresos de Libre Disposición	0	0	0	0	0	0
2. Ingresos Derivados de Financiamientos con Fuente de Pago de Transferencias Federales Etiquetadas	0	0	0	0	0	0
3. Ingresos Derivados de Financiamientos (3 = 1 + 2)	0	0	0	0	0	0

INSTITUTO OAXAQUEÑO DE LAS ARTESANÍAS
Informe Analítico de la Deuda Pública y Otros Pasivos - LDF
Del 1 de enero al 31 de diciembre de 2018
(PESOS)

Denominación de la Deuda Pública y Otros Pasivos	Saldo al 30 de junio de 2018	Disposiciones del Periodo (e)	Amortizaciones del Periodo (f)	Revaluaciones, Reclasificaciones y Otros Ajustes (g)	Saldo Final del Periodo (h) h=d+e-f+g	Pago de Intereses del Periodo (i)	Pago de Comisiones y demás costos asociados durante el Periodo (j)
1. Deuda Pública (1=A+B)							
A. Corto Plazo (A=a1+a2+a3)							
a1) Instituciones de Crédito							
a2) Títulos y Valores							
a3) Arrendamientos Financieros							
B. Largo Plazo (B=b1+b2+b3)							
b1) Instituciones de Crédito							
b2) Títulos y Valores							
b3) Arrendamientos Financieros							
2. Otros Pasivos							
3. Total de la Deuda Pública y Otros Pasivos (3=1+2)							
4. Deuda Contingente [1] (Informativo)							
A. Deuda Contingente 1							
B. Deuda Contingente 2							
C. Deuda Contingente XX							
5. Valor de Instrumentos Bono Cupón Cero [2] (Informativo)							
A. Instrumento Bono Cupón Cero 1							
B. Instrumento Bono Cupón Cero 2							
C. Instrumento Bono Cupón Cero XX							

No aplica

[1] Se refiere a cualquier Financiamiento sin fuente o garantía de pago definido que sea asumida de manera solidaria o subsidiaria por las Entidades Federativas con sus Municipios, organismos descentralizados y empresas de participación estatal mayoritaria y fideicomisos, locales o municipales, y por los Municipios con sus respectivos organismos descentralizados y empresas de participación municipal mayoritaria.
[2] Se refiere al valor del Bono Cupón Cero que respalda el pago de los créditos asociados (Pasivo) (Activo).

Obligaciones a Corto Plazo (k)	Monto Contratado (l)	Plazo Pactado (m)	Tasa de Interés (n)	Comisiones y Costos Relacionados (o)	Tasa Efectiva (p)
6. Obligaciones a Corto Plazo (Informativo)					
A. Crédito 1					
B. Crédito 2					
C. Crédito XX					

INSTITUTO OAXAQUEÑO DE LAS ARTESANÍAS
Informe Analitico de Obligaciones Diferentes de Financiamientos -LDF
Del 1 de enero al 31 de diciembre de 2018
(PESOS)

Denominación de las Obligaciones Diferentes de Financiamiento (c)	Fecha del Contrato (d)	Fecha de inicio de operación del proyecto (e)	Fecha de vencimiento (f)	Monto de la inversión pactado (g)	Plazo pactado (h)	Monto promedio mensual del pago de la contraprestación (i)	Monto promedio mensual del pago de la contraprestación correspondiente al pago de inversión (j)	Monto pagado de la inversión al 30 de junio de 2018	Monto pagado de la inversión actualizado al 30 de junio de 2018	Saldo pendiente por pagar de la inversión al 30 de junio de 2018 (m = g – l)
A. Asociaciones Público Privadas (APP's) (A=a+b+c+d)										
a) APP 1										
b) APP 2										
c) APP 3										
d) APP XX										
B. Otros Instrumentos (B=a+b+c+d)										
a) Otro Instrumento 1										
b) Otro Instrumento 2										
c) Otro Instrumento 3										
d) Otro Instrumento XX										
C. Total de Obligaciones Diferentes de Financiamiento (C=A+B)										

No aplica

INSTITUTO OAXAQUEÑO DE LAS ARTESANIAS
Estado Analítico del Ejercicio del Presupuesto de Egresos Detallado - LDF
Clasificación por Objeto del Gasto (Capítulo y Concepto)
Del 1 de enero al 31 de diciembre de 2018
(PESOS)

Concepto	Egresos					Subejercicio
	Aprobado	Ampliaciones/ (Reducciones)	Modificado	Devengado	Pagado	
I. Gasto No Etiquetado (I=A+B+C+D+E+F+G+H+I)	**9,568,246**	**2,390,276**	**11,958,522**	**11,958,522**	**11,285,126**	0
A. Servicios Personales (A=a1+a2+a3+a4+a5+a6+a7)	0	0	0	0	0	0
a1) Remuneraciones al Personal de Carácter Permanente	0	0	0	0	0	0
a2) Remuneraciones al Personal de Carácter Transitorio	0	0	0	0	0	0
a3) Remuneraciones Adicionales y Especiales	0	0	0	0	0	0
a4) Seguridad Social	0	0	0	0	0	0
a5) Otras Prestaciones Sociales y Económicas	0	0	0	0	0	0
a6) Previsiones	0	0	0	0	0	0
a7) Pago de Estímulos a Servidores Públicos	0	0	0	0	0	0
B. Materiales y Suministros (B=b1+b2+b3+b4+b5+b6+b7+b8+b9)	0	0	0	0	0	0
b1) Materiales de Administración, Emisión de Documentos	0	0	0	0	0	0
b2) Alimentos y Utensilios	0	0	0	0	0	0
b3) Materias Primas y Materiales de Producción y Comerci	0	0	0	0	0	0
b4) Materiales y Artículos de Construcción y de Reparación	0	0	0	0	0	0
b5) Productos Químicos, Farmacéuticos y de Laboratorio	0	0	0	0	0	0
b6) Combustibles, Lubricantes y Aditivos	0	0	0	0	0	0
b7) Vestuario, Blancos, Prendas de Protección y Artículos D	0	0	0	0	0	0
b8) Materiales y Suministros Para Seguridad	0	0	0	0	0	0
b9) Herramientas, Refacciones y Accesorios Menores	0	0	0	0	0	0
C. Servicios Generales (C=c1+c2+c3+c4+c5+c6+c7+c8+c9)	0	0	0	0	0	0
c1) Servicios Básicos	0	0	0	0	0	0
c2) Servicios de Arrendamiento	0	0	0	0	0	0
c3) Servicios Profesionales, Científicos, Técnicos y Otros Se	0	0	0	0	0	0
c4) Servicios Financieros, Bancarios y Comerciales	0	0	0	0	0	0
c5) Servicios de Instalación, Reparación, Mantenimiento y	0	0	0	0	0	0
c6) Servicios de Comunicación Social y Publicidad	0	0	0	0	0	0
c7) Servicios de Traslado y Viáticos	0	0	0	0	0	0
c8) Servicios Oficiales	0	0	0	0	0	0
c9) Otros Servicios Generales	0	0	0	0	0	0
D. Transferencias, Asignaciones, Subsidios y Otras Ayudas (D=d1+d2	9,568,246	1,396,600	10,964,846	10,964,846	10,623,788	0
d1) Transferencias Internas y Asignaciones al Sector Públic	9,568,246	1,396,600	10,964,846	10,964,846	10,623,788	0
d2) Transferencias al Resto del Sector Público	0	0	0	0	0	0
d3) Subsidios y Subvenciones	0	0	0	0	0	0
d4) Ayudas Sociales	0	0	0	0	0	0
d5) Pensiones y Jubilaciones	0	0	0	0	0	0
d6) Transferencias a Fideicomisos, Mandatos y Otros Análo	0	0	0	0	0	0
d7) Transferencias a la Seguridad Social	0	0	0	0	0	0
d8) Donativos	0	0	0	0	0	0
d9) Transferencias al Exterior	0	0	0	0	0	0
E. Bienes Muebles, Inmuebles e Intangibles (E=e1+e2+e3+e4+e5+e6	0	0	0	0	0	0
e1) Mobiliario y Equipo de Administración	0	0	0	0	0	0
e2) Mobiliario y Equipo Educacional y Recreativo	0	0	0	0	0	0
e3) Equipo e Instrumental Médico y de Laboratorio	0	0	0	0	0	0
e4) Vehículos y Equipo de Transporte	0	0	0	0	0	0
e5) Equipo de Defensa y Seguridad	0	0	0	0	0	0
e6) Maquinaria, Otros Equipos y Herramientas	0	0	0	0	0	0
e7) Activos Biológicos	0	0	0	0	0	0
e8) Bienes Inmuebles	0	0	0	0	0	0
e9) Activos Intangibles	0	0	0	0	0	0
F. Inversión Pública (F=f1+f2+f3)	0	993,676	993,676	993,676	661,339	0
f1) Obra Pública en Bienes de Dominio Público	0	0	0	0	0	0
f2) Obra Pública en Bienes Propios	0	0	0	0	0	0
f3) Proyectos Productivos y Acciones de Fomento	0	993,676	993,676	993,676	661,339	0
G. Inversiones Financieras y Otras Provisiones (G=g1+g2+g3+g4+g5+	0	0	0	0	0	0
g1) Inversiones Para el Fomento de Actividades Productiva	0	0	0	0	0	0
g2) Acciones y Participaciones de Capital	0	0	0	0	0	0
g3) Compra de Títulos y Valores	0	0	0	0	0	0
g4) Concesión de Préstamos	0	0	0	0	0	0
g5) Inversiones en Fideicomisos, Mandatos y Otros Análog	0	0	0	0	0	0
Fideicomiso de Desastres Naturales (Informativo)	0	0	0	0	0	0
g6) Otras Inversiones Financieras	0	0	0	0	0	0
g7) Provisiones para Contingencias y Otras Erogaciones Esp	0	0	0	0	0	0
H. Participaciones y Aportaciones (H=h1+h2+h3)	0	0	0	0	0	0
h1) Participaciones	0	0	0	0	0	0
h2) Aportaciones	0	0	0	0	0	0
h3) Convenios	0	0	0	0	0	0
I. Deuda Pública (I=i1+i2+i3+i4+i5+i6+i7)	0	0	0	0	0	0
i1) Amortización de la Deuda Pública	0	0	0	0	0	0
i2) Intereses de la Deuda Pública	0	0	0	0	0	0
i3) Comisiones de la Deuda Pública	0	0	0	0	0	0
i4) Gastos de la Deuda Pública	0	0	0	0	0	0

i5) Costo por Coberturas	0	0	0	0	0	0
i6) Apoyos Financieros	0	0	0	0	0	0
i7) Adeudos de Ejercicios Fiscales Anteriores (ADEFAS)	0	0	0	0	0	0
	0	0	0	0	0	0
II. Gasto Etiquetado (II=A+B+C+D+E+F+G+H+I)	0	0	0	0	0	0
A. Servicios Personales (A=a1+a2+a3+a4+a5+a6+a7)	0	0	0	0	0	0
a1) Remuneraciones al Personal de Carácter Permanente	0	0	0	0	0	0
a2) Remuneraciones al Personal de Carácter Transitorio	0	0	0	0	0	0
a3) Remuneraciones Adicionales y Especiales	0	0	0	0	0	0
a4) Seguridad Social	0	0	0	0	0	0
a5) Otras Prestaciones Sociales y Económicas	0	0	0	0	0	0
a6) Previsiones	0	0	0	0	0	0
a7) Pago de Estímulos a Servidores Públicos	0	0	0	0	0	0
B. Materiales y Suministros (B=b1+b2+b3+b4+b5+b6+b7+b8+b9)	0	0	0	0	0	0
b1) Materiales de Administración, Emisión de Documentos	0	0	0	0	0	0
b2) Alimentos y Utensilios	0	0	0	0	0	0
b3) Materias Primas y Materiales de Producción y Comerci	0	0	0	0	0	0
b4) Materiales y Artículos de Construcción y de Reparación	0	0	0	0	0	0
b5) Productos Químicos, Farmacéuticos y de Laboratorio	0	0	0	0	0	0
b6) Combustibles, Lubricantes y Aditivos	0	0	0	0	0	0
b7) Vestuario, Blancos, Prendas de Protección y Artículos D	0	0	0	0	0	0
b8) Materiales y Suministros Para Seguridad	0	0	0	0	0	0
b9) Herramientas, Refacciones y Accesorios Menores	0	0	0	0	0	0
C. Servicios Generales (C=c1+c2+c3+c4+c5+c6+c7+c8+c9)	0	0	0	0	0	0
c1) Servicios Básicos	0	0	0	0	0	0
c2) Servicios de Arrendamiento	0	0	0	0	0	0
c3) Servicios Profesionales, Científicos, Técnicos y Otros Se	0	0	0	0	0	0
c4) Servicios Financieros, Bancarios y Comerciales	0	0	0	0	0	0
c5) Servicios de Instalación, Reparación, Mantenimiento y	0	0	0	0	0	0
c6) Servicios de Comunicación Social y Publicidad	0	0	0	0	0	0
c7) Servicios de Traslado y Viáticos	0	0	0	0	0	0
c8) Servicios Oficiales	0	0	0	0	0	0
c9) Otros Servicios Generales	0	0	0	0	0	0
D. Transferencias, Asignaciones, Subsidios y Otras Ayudas (D=d1+d2	0	0	0	0	0	0
d1) Transferencias Internas y Asignaciones al Sector Públic	0	0	0	0	0	0
d2) Transferencias al Resto del Sector Público	0	0	0	0	0	0
d3) Subsidios y Subvenciones	0	0	0	0	0	0
d4) Ayudas Sociales	0	0	0	0	0	0
d5) Pensiones y Jubilaciones	0	0	0	0	0	0
d6) Transferencias a Fideicomisos, Mandatos y Otros Análo	0	0	0	0	0	0
d7) Transferencias a la Seguridad Social	0	0	0	0	0	0
d8) Donativos	0	0	0	0	0	0
d9) Transferencias al Exterior	0	0	0	0	0	0
E. Bienes Muebles, Inmuebles e Intangibles (E=e1+e2+e3+e4+e5+e6	0	0	0	0	0	0
e1) Mobiliario y Equipo de Administración	0	0	0	0	0	0
e2) Mobiliario y Equipo Educacional y Recreativo	0	0	0	0	0	0
e3) Equipo e Instrumental Médico y de Laboratorio	0	0	0	0	0	0
e4) Vehículos y Equipo de Transporte	0	0	0	0	0	0
e5) Equipo de Defensa y Seguridad	0	0	0	0	0	0
e6) Maquinaria, Otros Equipos y Herramientas	0	0	0	0	0	0
e7) Activos Biológicos	0	0	0	0	0	0
e8) Bienes Inmuebles	0	0	0	0	0	0
e9) Activos Intangibles	0	0	0	0	0	0
F. Inversión Pública (F=f1+f2+f3)	0	0	0	0	0	0
f1) Obra Pública en Bienes de Dominio Público	0	0	0	0	0	0
f2) Obra Pública en Bienes Propios	0	0	0	0	0	0
f3) Proyectos Productivos y Acciones de Fomento	0	0	0	0	0	0
G. Inversiones Financieras y Otras Provisiones (G=g1+g2+g3+g4+g5+	0	0	0	0	0	0
g1) Inversiones Para el Fomento de Actividades Productiva	0	0	0	0	0	0
g2) Acciones y Participaciones de Capital	0	0	0	0	0	0
g3) Compra de Títulos y Valores	0	0	0	0	0	0
g4) Concesión de Préstamos	0	0	0	0	0	0
g5) Inversiones en Fideicomisos, Mandatos y Otros Análog	0	0	0	0	0	0
Fideicomiso de Desastres Naturales (Informativo)	0	0	0	0	0	0
g6) Otras Inversiones Financieras	0	0	0	0	0	0
g7) Provisiones para Contingencias y Otras Erogaciones Esp	0	0	0	0	0	0
H. Participaciones y Aportaciones (H=h1+h2+h3)	0	0	0	0	0	0
h1) Participaciones	0	0	0	0	0	0
h2) Aportaciones	0	0	0	0	0	0
h3) Convenios	0	0	0	0	0	0
I. Deuda Pública (I=i1+i2+i3+i4+i5+i6+i7)	0	0	0	0	0	0
i1) Amortización de la Deuda Pública	0	0	0	0	0	0
i2) Intereses de la Deuda Pública	0	0	0	0	0	0
i3) Comisiones de la Deuda Pública	0	0	0	0	0	0
i4) Gastos de la Deuda Pública	0	0	0	0	0	0
i5) Costo por Coberturas	0	0	0	0	0	0
i6) Apoyos Financieros	0	0	0	0	0	0
i7) Adeudos de Ejercicios Fiscales Anteriores (ADEFAS)	0	0	0	0	0	0
	0	0	0	0	0	0
III. Total de Egresos (III = I + II)	**9,568,246**	**2,390,276**	**11,958,522**	**11,958,522**	**11,285,126**	-

INSTITUTO OAXAQUEÑO DE LAS ARTESANIAS
Estado Analítico del Ejercicio del Presupuesto de Egresos Detallado - LDF
Clasificación Administrativa
Del 1 de enero al 31 de diciembre de 2018
(PESOS)

Concepto	Egresos					Subejercicio
	Aprobado	Ampliaciones/ (Reducciones)	Modificado	Devengado	Pagado	
I. Gasto No Etiquetado (I=A+B+C+D+E+F+G+H)	**9,568,246**	**2,390,276**	**11,958,522**	**11,958,522**	**11,285,126**	**-**
534. INSTITUTO OAXAQUEÑO DE LAS ARTESANIAS	9,568,246	2,390,276	11,958,522	11,958,522	11,285,126	-
II. Gasto Etiquetado (II=A+B+C+D+E+F+G+H)	**-**	**-**	**-**	**-**	**-**	**-**
III. Total de Egresos (III = I + II)	**9,568,246**	**2,390,276**	**11,958,522**	**11,958,522**	**11,285,126**	**-**

INSTITUTO OAXAQUEÑO DE LAS ARTESANIAS
Estado Analítico del Ejercicio del Presupuesto de Egresos Detallado - LDF
Clasificación Funcional (Finalidad y Función)
Del 1 de enero al 31 de diciembre de 2018
(PESOS)

Concepto	Egresos					Subejercicio
	Aprobado	Ampliaciones/ (Reducciones)	Modificado	Devengado	Pagado	
I. Gasto No Etiquetado (I=A+B+C+D)	**9,568,246**	**2,390,276**	**11,958,522**	**11,958,522**	**11,285,126**	**0**
A. Gobierno (A=a1+a2+a3+a4+a5+a6+a7+a8)	0	0	0	0	0	0
a1) Legislación	0	0	0	0	0	0
a2) Justicia	0	0	0	0	0	0
a3) Coordinación de la Política de Gobierno	0	0	0	0	0	0
a4) Relaciones Exteriores	0	0	0	0	0	0
a5) Asuntos Financieros y Hacendarios	0	0	0	0	0	0
a6) Seguridad Nacional	0	0	0	0	0	0
a7) Asuntos de Orden Público y de Seguridad Interior	0	0	0	0	0	0
a8) Otros Servicios Generales	0	0	0	0	0	0
B. Desarrollo Social (B=b1+b2+b3+b4+b5+b6+b7)	0	0	0	0	0	0
b1) Protección Ambiental	0	0	0	0	0	0
b2) Vivienda y Servicios a la Comunidad	0	0	0	0	0	0
b3) Salud	0	0	0	0	0	0
b4) Recreación, Cultura y Otras Manifestaciones Sociales	0	0	0	0	0	0
b5) Educación	0	0	0	0	0	0
b6) Protección Social	0	0	0	0	0	0
b7) Otros Asuntos Sociales	0	0	0	0	0	0
C. Desarrollo Económico (C=c1+c2+c3+c4+c5+c6+c7+c8+c9)	**9,568,246**	**2,390,276**	**11,958,522**	**11,958,522**	**11,285,126**	**0**
c1) Asuntos Económicos, Comerciales y Laborales en	9,568,246	2,390,276	11,958,522	11,958,522	11,285,126	0
c2) Agropecuaria, Silvicultura, Pesca y Caza	0	0	0	0	0	0
c3) Combustibles y Energía	0	0	0	0	0	0
c4) Minería, Manufacturas y Construcción	0	0	0	0	0	0
c5) Transporte	0	0	0	0	0	0
c6) Comunicaciones	0	0	0	0	0	0
c7) Turismo	0	0	0	0	0	0
c8) Ciencia, Tecnología e Innovación	0	0	0	0	0	0
c9) Otras Industrias y Otros Asuntos Económicos	0	0	0	0	0	0
D. Otras No Clasificadas en Funciones Anteriores (D=d1+d2+d3+d4	0	0	0	0	0	0
d1) Transacciones de la Deuda Pública / Costo Financiero de la Deuda	0	0	0	0	0	0
d2) Transferencias, Participaciones y Aportaciones Entre Diferentes Niveles y Órdenes de Gobierno	0	0	0	0	0	0
d3) Saneamiento del Sistema Financiero	0	0	0	0	0	0
d4) Adeudos de Ejercicios Fiscales Anteriores	0	0	0	0	0	0
	0	0	0	0	0	0
II: Gasto Etiquetado (II=A+B+C+D)	0	0	0	0	0	0
A. Gobierno (A=a1+a2+a3+a4+a5+a6+a7a+a8)	0	0	0	0	0	0
a1) Legislación	0	0	0	0	0	0
a2) Justicia	0	0	0	0	0	0
a3) Coordinación de la Política de Gobierno	0	0	0	0	0	0
a4) Relaciones Exteriores	0	0	0	0	0	0
a5) Asuntos Financieros y Hacendarios	0	0	0	0	0	0
a6) Seguridad Nacional	0	0	0	0	0	0
a7) Asuntos de Orden Público y de Seguridad Interior	0	0	0	0	0	0
a8) Otros Servicios Generales	0	0	0	0	0	0
B. Desarrollo Social (B=b1+b2+b3+b4+b5+b6+b7)	0	0	0	0	0	0
b1) Protección Ambiental	0	0	0	0	0	0
b2) Vivienda y Servicios a la Comunidad	0	0	0	0	0	0
b3) Salud	0	0	0	0	0	0
b4) Recreación, Cultura y Otras Manifestaciones Sociales	0	0	0	0	0	0
b5) Educación	0	0	0	0	0	0
b6) Protección Social	0	0	0	0	0	0
b7) Otros Asuntos Sociales	0	0	0	0	0	0
C. Desarrollo Económico (C=c1+c2+c3+c4+c5+c6+c7+c8+c9)	0	0	0	0	0	0
c1) Asuntos Económicos, Comerciales y Laborales en	0	0	0	0	0	0
c2) Agropecuaria, Silvicultura, Pesca y Caza	0	0	0	0	0	0
c3) Combustibles y Energía	0	0	0	0	0	0
c4) Minería, Manufacturas y Construcción	0	0	0	0	0	0
c5) Transporte	0	0	0	0	0	0
c6) Comunicaciones	0	0	0	0	0	0
c7) Turismo	0	0	0	0	0	0
c8) Ciencia, Tecnología e Innovación	0	0	0	0	0	0
c9) Otras Industrias y Otros Asuntos Económicos	0	0	0	0	0	0
D. Otras No Clasificadas en Funciones Anteriores (D=d1+d2+d3+d4	0	0	0	0	0	0
d1) Transacciones de la Deuda Pública / Costo Financiero de la Deuda	0	0	0	0	0	0
d2) Transferencias, Participaciones y Aportaciones Entre Diferentes Niveles y Órdenes de Gobierno	0	0	0	0	0	0
d3) Saneamiento del Sistema Financiero	0	0	0	0	0	0
d4) Adeudos de Ejercicios Fiscales Anteriores	0	0	0	0	0	0
	0	0	0	0	0	0
III. Total de Egresos (III = I + II)	**9,568,246**	**2,390,276**	**11,958,522**	**11,958,522**	**11,285,126**	0

INSTITUTO OAXAQUEÑO DE LAS ARTESANIAS
Estado Analítico del Ejercicio del Presupuesto de Egresos Detallado - LDF
Clasificación de Servicios Personales por Categoría
Del 1 de enero al 31 de diciembre de 2018
(PESOS)

Concepto	Egresos					Subejercicio
	Aprobado	Ampliaciones/ (Reducciones)	Modificado	Devengado	Pagado	
I. Gasto No Etiquetado (I=A+B+C+D+E+F)	**8,122,941**	**1,158,087**	**9,281,028**	**9,281,028**	**9,040,901**	**0**
A. Personal Administrativo	8,122,941	1,158,087	9,281,028	9,281,028	9,040,901	0
B. Magisterio	0	0	0	0	0	0
C. Servicios de Salud (C=c1+c2)	0	0	0	0	0	0
c1) Personal Administrativo	0	0	0	0	0	0
c2) Personal Médico, paramédico y afín	0	0	0	0	0	0
D. Seguridad Pública	0	0	0	0	0	0
E. Gastos asociados a la implementación de nuevas leyes federales o reformas a las mismas (E=e1+e2)	0	0	0	0	0	0
e1) Nombre del Programa o Ley 1	0	0	0	0	0	0
e2) Nombre del Programa o Ley 2	0	0	0	0	0	0
F. Sentencias laborales definitivas	0	0	0	0	0	0
II. Gasto Etiquetado (I=A+B+C+D+E+F)	**0**	**0**	**0**	**0**	**0**	**0**
A. Personal Administrativo	0	0	0	0	0	0
B. Magisterio	0	0	0	0	0	0
C. Servicios de Salud (C=c1+c2)	0	0	0	0	0	0
c1) Personal Administrativo	0	0	0	0	0	0
c2) Personal Médico, paramédico y afín	0	0	0	0	0	0
D. Seguridad Pública	0	0	0	0	0	0
E. Gastos asociados a la implementación de nuevas leyes federales o reformas a las mismas (E=e1+e2)	0	0	0	0	0	0
e1) Nombre del Programa o Ley 1	0	0	0	0	0	0
e2) Nombre del Programa o Ley 2	0	0	0	0	0	0
F. Sentencias laborales definitivas	0	0	0	0	0	0
III. Total de Gasto en Servicios Personales (III = I + II)	**8,122,941**	**1,158,087**	**9,281,028**	**9,281,028**	**9,040,901**	0

INSTITUTO OAXAQUEÑO DE LAS ARTESANÍAS
Informe sobre Estudios Actuariales - LDF

	Pensiones y jubilaciones	Salud	Riesgos de trabajo	Invalidez y vida	Otras prestaciones sociales
Tipo de Sistema					
Prestación laboral o Fondo general para trabajadores del estado o municipio					
Beneficio definido, Contribución definida o Mixto					
Población afiliada					
Activos					
Edad máxima					
Edad mínima					
Edad promedio					
Pensionados y Jubilados					
Edad máxima					
Edad mínima					
Edad promedio					
Beneficiarios					
Promedio de años de servicio (trabajadores activos)					
Aportación individual al plan de pensión como % del salario					
Aportación del ente público al plan de pensión como % del salario					
Crecimiento esperado de los pensionados y jubilados (como %)					
Crecimiento esperado de los activos (como %)					
Edad de Jubilación o Pensión					
Esperanza de vida					
Ingresos del Fondo					
Ingresos Anuales al Fondo de Pensiones					
Nómina anual					
Activos					
Pensionados y Jubilados					
Beneficiarios de Pensionados y Jubilados					
Monto mensual por pensión					
Máximo					
Mínimo					
Promedio					
Monto de la reserva					
Valor presente de las obligaciones					
Pensiones y Jubilaciones en curso de pago					
Generación actual					
Generaciones futuras					
Valor presente de las contribuciones asociadas a los [illegible]dos futur[illegible]e cotización X%					
Generación actual					
Generaciones futuras					
Valor presente de apor[illegible]					
Generación actu[illegible]					
Generaciones futur[illegible]					
Otros Ingresos					
Déficit/superávit actuarial					
Generación actual					
Generaciones futuras					
Periodo de suficiencia					
Año de descapitalización					
Tasa de rendimiento					
Estudio actuarial					
Año de elaboración del estudio actuarial					
Empresa que elaboró el estudio actuarial					

No aplica

GOBIERNO DEL ESTADO
DE OAXACA

INSTITUTO TECNOLÓGICO SUPERIOR DE SAN MIGUEL EL GRANDE

Cuenta Pública del Estado
Ejercicio Fsical Enero – Diciembre 2018

RESULTADOS GENERALES

Para este ciclo 2018 – 2019, llevamos 523 becas gestionadas para beneficio de nuestros estudiantes, a continuación, la tabla muestra que tipo de becas se obtuvieron y cuantos hombres y mujeres fueron beneficiados.

Tabla13: Alumnos Becados por programa de Becas y por Género

Tipos de Becas	Hombres	Mujeres	Total	Aceptados
PEBESO	74	70	144	124
Manutención SEP - Prospera 2018, Tercer Año	28	25	53	39
Manutención SEP - Prospera 2018, Segundo Año	57	60	117	108
Manutención SEP - Prospera 2018, Primer Año	44	46	90	70
Prácticas o Estadías Profesionales 2018	55	49	104	30
Alimenticias (CDI Municipio)	75	75	150	150
Gran total				523

Avance de obra.

En lo que respecta a las obras inconclusas, en el mes de enero se solicitó mediante oficio No DG-039/2019 el informe de avance presupuestal y financiero a IOCIFED, sin embargo, a la fecha no se ha tenido respuesta alguna.

De igual forma se giró oficio No DG-040/2019 a la Secretaria de Finanzas del Estado de Oaxaca, en el cual se le solicita el estatus de la aportación estatal pendiente, referente a las obras inconclusas y de igual forma al día de hoy no se ha tenido respuesta alguna.

Con el propósito de desarrollar habilidades en los estudiantes de las diferentes ingenierías de la institución, durante el semestre agosto-diciembre 2018 las diferentes academias de la institución incentivaron a participar a los estudiantes y docentes.

EVALUACIÓN DOCENTE

Con fundamento en las disposiciones emitidas por el Tecnológico Nacional de México y el Procedimiento del SGC para la Evaluación Docente se llevó a cabo el PROCESO DE LA EVALUACIÓN DOCENTE DEL SEMESTRE AGOSTO- DICIEMBRE 2018; el cual tiene el propósito de evaluar el desempeño del docente, para obtener información que permita mejorar el proceso educativo a través de los instrumentos de evaluación y medida de desempeño.

Este proceso se llevó a cabo del 21 al 23 de noviembre del ejercicio 2018 en el cual participan alumnos de todas las carreras de los diferentes semestres del Instituto.

PRÁCTICAS DE LABORATORIO Y CAMPO

Con el propósito de complementar los conocimientos teóricos en el aula, los docentes responsables de los diferentes Programas Educativos del ITSMIGRA, realizan las diferentes prácticas de laboratorio y de campo.

TUTORÍA INSTITUCIONAL

El Programa Institucional de Tutoría del ITSMIGRA se desarrolla con gran progreso en este proceso de interés por la formación integral de los estudiantes, se han implementado actividades de canalización para fortalecer el rendimiento académico, evitar la reprobación y deserción, promover la salud, mejorar las relaciones humanas.

SEGUNDA TUTORÍA INSTITUCIONAL

Con el Objetivo de proporcionar atención tutorial a los estudiantes pertenecientes a este instituto, se efectuó una conferencia grupal el día miércoles 24 de Octubre del 2018, la cual fue realizada con ayuda de una instancia externa para poder dar cumplimiento a lo estipulado en el plan de trabajo del Programa Institucional de Tutoría en el semestre Agosto–Diciembre 2018.

ASESORÍA TÉCNICA A MUNICIPIOS

La atención a municipios y a productores de la región es una de las tareas fundamentales del ITSMIGRA, es por ello que, atendiendo solicitudes formales, se otorga asesoría y capacitación técnica en diferentes áreas del conocimiento.

VISITAS A EMPRESAS

Como parte de estrategias didácticas en las diversas asignaturas que se imparten a los alumnos que cursaron el semestre Agosto-Diciembre 2018 de las Ingenierías: Innovación Agrícola Sustentable, Forestal, Desarrollo Comunitario y Tecnologías de la Información y Comunicaciones, se realizaron un total de 14 visitas a empresas donde participaron activamente 117 estudiantes.

ALUMNOS EN SERVICIO SOCIAL Y RESIDENCIA PROFESIONAL

A la fecha se encuentran 108 alumnos realizando el proceso de servicio social y 114 alumnos en residencia profesional.

PROMOVER LA FORMACIÓN INTEGRAL DE LOS ESTUDIANTES

Las estrategias de este objetivo están encaminadas a la formación integral de los estudiantes, mediante el fomento del cuidado de la salud, la práctica deportiva y la sana recreación; el impulso a las actividades artísticas y culturales, incluyendo el hábito de la lectura, y el fortalecimiento de la cultura cívica, el respeto por nuestra identidad nacional y los valores de la prevención, la seguridad, la solidaridad, la sustentabilidad y el desarrollo humano.

Cuenta de la Hacienda Pública Estatal 2018

Gobierno del Estado de Oaxaca

UR: 535 - INSTITUTO TECNOLÃ"GICO SUPERIOR DE SAN MIGUEL EL GRANDE

UE: 001 - INSTITUTO TECNOLÓGICO SUPERIOR DE SAN MIGUEL EL GRANDE

Estado de Situación Financiera

Del 1° de enero al 31 de diciembre de 2018 y 2017

Oaxaca

Gobierno del Estado

CONCEPTO	EJERCICIO FISCAL 2018	EJERCICIO FISCAL 2017
ACTIVO		
ACTIVO CIRCULANTE		
EFECTIVO Y EQUIVALENTES	2,078,005	3,451,235
DERECHOS A RECIBIR EFECTIVO O EQUIVALENTES	6,266,286	7,671,654
Total de ACTIVO CIRCULANTE	**8,344,291**	**11,122,890**
ACTIVO NO CIRCULANTE		
BIENES INMUEBLES, INFRAESTRUCTURA Y CONSTRUCCIONES EN PROCESO	11,245,280	11,245,280
BIENES MUEBLES	7,011,343	6,769,343
ACTIVOS INTANGIBLES	53,715	53,715
DEPRECIACIÓN, DETERIORO Y ARMORTIZACIÓN ACUMULADA DE BIENES E INTANGIBLES	-352,476	0
Total de ACTIVO NO CIRCULANTE	**17,957,862**	**18,068,338**
TOTAL DE ACTIVOS	**26,302,153**	**29,191,228**

CONCEPTO	EJERCICIO FISCAL 2018	EJERCICIO FISCAL 2017
PASIVO		
PASIVO CIRCULANTE		
CUENTAS POR PAGAR A CORTO PLAZO	7,886,264	11,495,435
Total de PASIVO CIRCULANTE	**7,886,264**	**11,495,435**
TOTAL PASIVO	**7,886,264**	**11,495,435**
HACIENDA PÚBLICA/PATRIMONIO		
HACIENDA PÚBLICA/PATRIMONIO CONTRIBUIDO		
ACTUALIZACIÓN DE LA HACIENDA PÚBLICA/ PATRIMONIO	1,823,841	1,835,841
Total de HACIENDA PÚBLICA/PATRIMONIO CONTRIBUIDO	**1,823,841**	**1,835,841**
HACIENDA PÚBLICA/PATRIMONIO GENERADO		
RESULTADOS DE EJERCICIO (AHORRO/ DESAHORRO)	0	0
RESULTADOS DE EJERCICIOS ANTERIORES	6,532,759	5,683,252
REVALÚOS	11,207,047	11,207,047
RECTIFICACIONES DE RESULTADOS DE EJECICIOS ANTERIORES	-2,884,821	-1,879,854
Total de HACIENDA PÚBLICA/PATRIMONIO GENERADO	**14,854,985**	**15,010,446**
TOTAL HACIENDA	**16,678,826**	**16,846,287**
Resultados del Ejercicio (Ahorro/Desahorro)	**1,737,063**	**849,506**
Total de Pasivo y Patrimonio/Hacienda Pública	**26,302,153**	**29,191,228**

ESTADOS UNIDOS MEXICANOS

SUBDIRECTOR DE SERVICIOS ADMINISTRATIVOS
C.P. PEDRO JACINTO RAMIREZ

SECRETARÍA DE EDUCACIÓN PUBLICA
TECNOLOGICO NACIONAL DE MEXICO
INSTITUTO TECNOLÓGICO SUPERIOR DE SAN MIGUEL EL GRANDE
DIRECCIÓN GENERAL
CLAVE:20EIT0063M

DIRECTOR GENERAL
M.C. ANGEL MÉNDEZ ROSADO.

Cuenta de la Hacienda Pública Estatal 2018
Gobierno del Estado de Oaxaca
UR: 535 - INSTITUTO TECNOLÓGICO SUPERIOR DE SAN MIGUEL EL GRANDE
UE: 001 - INSTITUTO TECNOLÓGICO SUPERIOR DE SAN MIGUEL EL GRANDE
Estado de Actividades
Del 1° de enero al 31 de diciembre de 2018 y 2017

Oaxaca
Gobierno del Estado

CONCEPTO	EJERCICIO FISCAL 2018	EJERCICIO FISCAL 2017
INGRESOS Y OTROS BENEFICIOS		
PARTICIPACIONES, APORTACIONES, TRANSFERENCIAS, ASIGNACIONES, SUBSIDIOS Y OTRAS AYUDAS	**25,544,128**	**23,388,398**
TRANSFERENCIAS, ASIGNACIONES, SUBSIDIOS Y OTRAS AYUDAS	25,544,128	23,388,398
TOTAL DE INGRESOS Y OTROS BENEFICIOS	**25,544,128**	**23,388,398**

CONCEPTO	EJERCICIO FISCAL 2018	EJERCICIO FISCAL 2017
GASTOS Y OTRAS PERDIDAS		
TRANSFERENCIAS, ASIGNACIONES, SUBSIDIOS Y OTRAS AYUDAS	**23,454,589**	**22,538,892**
TRANSFERENCIAS INTERNAS Y ASIGNACIONES AL SECTOR PÚBLICO	23,454,589	22,538,892
OTROS GASTOS Y PÉRDIDAS EXTRAORDINARIAS	**352,476**	**0**
ESTIMACIONES, DEPRECIACIONES, DETERIOROS, OBSOLESCENCIA Y AMORTIZACIONES	352,476	0
TOTAL DE GASTOS Y OTRAS PERDIDAS	**23,807,065**	**22,538,892**
AHORRO NETO DEL EJERCICIO	**1,737,063**	**849,506**

ESTADOS UNIDOS MEXICANOS
SECRETARÍA DE EDUCACIÓN PUBLICA
TECNOLOGICO NACIONAL DE MEXICO
INSTITUTO TECNOLÓGICO SUPERIOR DE SAN MIGUEL EL GRANDE
DIRECCIÓN GENERAL
CLAVE: 20EIT0002N

SUBDIRECTOR DE SERVICIOS ADMINISTRATIVOS
C.P. PEDRO SACINTO RAMIREZ

DIRECTOR GENERAL
ING. MIGUEL ANGEL MÉNDEZ ROSADO.

Cuenta de la Hacienda Pública Estatal 2018
Gobierno del Estado de Oaxaca
UR: 535 - INSTITUTO TECNOLÓGICO SUPERIOR DE SAN MIGUEL EL GRANDE
UE: 001 - INSTITUTO TECNOLÓGICO SUPERIOR DE SAN MIGUEL EL GRANDE
Estado de Variación de la Hacienda Pública
Del 1° de enero al 31 de diciembre de 2018 y 2017

Oaxaca
Gobierno del Estado

Concepto	Hacienda Pública/ Patrimonio				
	Contribuido	Generado		Ajustes por Cambios de Valor	Total
		Ejerc. Ant.	Del Ejercicio		
Rectificaciones de Resultados de Ejercicios Anteriores	**0**	**-1,928,451**	**0**	**0**	**-1,928,451**
CAMBIOS POR ERRORES CONTABLES	0	-1,766,870	0	0	-1,766,870
CAMBIOS EN POLÍTICAS CONTABLES	0	-161,582	0	0	-161,582
Patrimonio Neto Inicial Ajustado del Ejercicio	**1,835,841**	**0**	**0**	**0**	**1,835,841**
ACTUALIZACIONES DEL PATRIMONIO	1,835,841	0	0	0	1,835,841
Variaciones de la Hacienda Pública / Patrimonio Neto del Ejercicio	**0**	**0**	**16,914,299**	**0**	**16,914,299**
RESULTADOS DE EJERCICIOS ANTERIORES	0	0	4,932,655	0	4,932,655
REVALÚOS	0	0	11,207,047	-1,879,854	11,207,047
RESULTADOS DEL EJERCICIO (AHORRO/ DESAHORRO)	0	0	774,597	0	774,597
Hacienda Pública / Patrimonio Neto Final del Ejercicio 2017	**1,835,841**	**-1,928,451**	**16,914,299**	**0**	**16,821,689**
Cambios en la Hacienda Pública / Patrimonio Neto del Ejercicio 2018	**1,835,841**	**0**	**0**	**0**	**1,835,841**
ACTUALIZACIONES DEL PATRIMONIO	1,835,841	0	0	0	1,835,841
Variaciones de la Hacienda Pública / Patrimonio Neto del Ejercicio	**0**	**0**	**17,739,806**	**-1,879,854**	**15,859,952**
REVALÚOS	0	0	11,207,047	-1,879,854	9,327,193
RESULTADOS DE EJERCICIOS ANTERIORES	0	0	5,683,252	0	5,683,252
RESULTADOS DEL EJERCICIO (AHORRO/ DESAHORRO)	0	0	849,506	0	849,506
Saldo Neto en la Hacienda Pública / Patrimonio 2018	**1,835,841**	**0**	**17,739,806**	**-1,879,854**	**17,695,793**

SUBDIRECTOR DE SERVICIOS ADMINISTRATIVOS
C.P. PEDRO JACINTO RAMIREZ

SECRETARÍA DE EDUCACIÓN PUBLICA
TECNOLÓGICO NACIONAL DE MÉXICO
INSTITUTO TECNOLÓGICO SUPERIOR DE SAN MIGUEL EL GRANDE
DIRECCIÓN GENERAL
CLAVE:20EIT0003N

DIRECTOR GENERAL
ING. MIGUEL ANGEL MÉNDEZ ROSADO.

Cuenta de la Hacienda Pública Estatal 2018
Gobierno del Estado de Oaxaca
UR: 535 - INSTITUTO TECNOLÓGICO SUPERIOR DE SAN MIGUEL EL GRANDE
UE: 001 - INSTITUTO TECNOLÓGICO SUPERIOR DE SAN MIGUEL EL GRANDE
Estado de Cambios en la Situación Financiera
Del 1° de enero al 31 de diciembre de 2018 y 2017

Oaxaca
Gobierno del Estado

CONCEPTO	ORIGEN	APLICACIÓN	CONCEPTO	ORIGEN	APLICACIÓN
ACTIVO	**3,131,075**	**242,000**	**PASIVO**	**0**	**3,609,171**
ACTIVO CIRCULANTE	**2,778,599**	**0**	**PASIVO CIRCULANTE**	**0**	**3,609,171**
EFECTIVO Y EQUIVALENTES	1,373,231	0	CUENTAS POR PAGAR A CORTO PLAZO	0	3,609,171
DERECHOS A RECIBIR EFECTIVO O EQUIVALENTES	1,405,368	0	**HACIENDA PÚBLICA/PATRIMONIO**	**849,506**	**1,016,967**
ACTIVO NO CIRCULANTE	**352,476**	**242,000**	**HACIENDA PÚBLICA/PATRIMONIO CONTRIBUIDO**	**0**	**12,000**
BIENES INMUEBLES, INFRAESTRUCTURA Y CONSTRUCCIONES EN PROCESO	0	0	ACTUALIZACIÓN DE LA HACIENDA PÚBLICA/ PATRIMONIO	0	12,000
BIENES MUEBLES	0	242,000	**HACIENDA PÚBLICA/PATRIMONIO GENERADO**	**849,506**	**1,004,967**
ACTIVOS INTANGIBLES	0	0	RESULTADOS DE EJERCICIO (AHORRO/ DESAHORRO)	0	0
DEPRECIACIÓN, DETERIORO Y ARMORTIZACIÓN ACUMULADA DE BIENES E INTANGIBLES	352,476	0	RESULTADOS DE EJERCICIOS ANTERIORES	849,506	0
			REVALÚOS	0	0
			RECTIFICACIONES DE RESULTADOS DE EJECICIOS ANTERIORES	0	1,004,967
			RESULTADOS DEL EJERCICIO (AHORRO/DESAHORRO)	**2,155,729**	**0**
			TOTALES	**3,005,236**	**4,626,138**

ESTADOS UNIDOS MEXICANOS

SUBDIRECTOR DE SERVICIOS ADMINISTRATIVOS
C.P. PEDRO JACINTO RAMÍREZ

SECRETARÍA DE EDUCACIÓN PUBLICA
TECNOLOGICO NACIONAL DE MEXICO
INSTITUTO TECNOLÓGICO SUPERIOR
DE SAN MIGUEL EL GRANDE
DIRECCIÓN GENERAL
CLAVE:20EIT0000N

DIRECTOR GENERAL
ING. MIGUEL ÁNGEL MÉNDEZ ROSADO.

SEP
SECRETARÍA DE EDUCACIÓN PÚBLICA

TECNOLÓGICO NACIONAL DE MÉXICO

Oaxaca
PUNTOS CONSTRUIMOS EL CAMBIO

ESTADO DE FLUJO DE EFECTIVO
CUENTA PUBLICA 2018
(EN MILES DE PESOS)

CUENTA	CONCEPTOS	EJERCICIO 2018	EJERCICIO 2017
	Flujos de Efectivo de las Actividades de Operación		
	Origen		
	Transferencias, Asignaciones y Subsidios y Otras ayudas	**20,917,991**	**51,730,117**
42210	*Transferencias Internas y Asignaciones al Sector Público*	25,544,128	23,388,398
	Transferencias al Resto del Sector Público		
	Subsidios y Subvenciones		
21115	*Ayudas Sociales*		
	Pensiones y Jubilaciones		
	Transferencias a Fideicomisos, Mandatos y Análogos		
21121	*Deudas por adq. de bienes y contrat. de serv. Por pagar a c.p.*	-7,999	41,999
21131	*Contratista por obra en bienes de dominio*		
21151	Transferencias Internas y Asignaciones al Sector Público	-2,936,137	7,789,688
21171	*Retenciones de impuestos por pagara a c.p.*	-682,018	2,658,360
21172	*Retenciones del sistema de seg. Social por pagar a c.p.*	-8,764	304,874
21179	*Otras retenciones y contribuciones por paga a c.p.*	25,731	15,227
21194	*Cuentas por pagar por prestamos otrogado*		
21199	*Otras cuentas por pagar*	17	685,285
22111	*Deudas por adq. de bienes y contrat. de serv. Por pagar a l.p.*		
31300	*Actualizacion al patrimonio*	-12,000	1,835,841
32100	*Resultado del Ejercicio (ahorro/Desahorro)*	-849,506	
32200	*Resultado de Ejercicios Anteriores*	849,506	5,683,252
32310	*Revaluo de Bienes Inmuables*		2,422,644
32320	*Revaluo de Bienes Muebles*		8,784,403
32510	*Cambio en Politicas Contables*	-1,004,967	-161,582
32520	*Cambio por Errores Contable*		-1,718,272
	Otros Ingresos		
	Aplicación	**22,291,221**	**49,278,883**
	Servicios Personales		
	Materiales y Suministros		
	Servicios Generales		
11229	*Otras cuentas por cobrar*		4,022
11239	*Otros deudores diversos por cobrar a c.p.*	-1,405,368	7,667,632
11249	*otras contribuciones por cobrar*		
12310	*Terrenos*		2,448,320
12330	*Edificios recidenciales*		8,796,960
12411	*Muebles de oficina y estanteria*	122,000	283,286
12413	*Equipo de Computo y de tecnologias de la Informacion*		1,267,112
12421	*Equipos y Aparatos Audiovisuales*	120,000	114,683
12423	*Camaras Fotograficas y de Video*		35,000
12431	*Equipo Medico y de Laboratorio*		22,400
12441	*Automoviles y Camiones*		4,924,814
12442	*Carrocerias y Remolques*		45,000
12465	*Equipo de Comunicación y Telecomunicacion*		25,335
12467	*Herramientas y Maquinas-Herramientas*		29,619
12469	*Otros Equipos*		19,447
12471	*Bienes Artisticos, Culturales y Cientificos*		2,646
12510	*Software*		53,715
	Transferencias, Asignaciones y Subsidios y Otras ayudas		
52110	*Transferencias Internas y Asignaciones al Sector Público*	23,454,589	22,538,892
	Transferencias al resto del Sector Público		
	Subsidios y Subvenciones		
52410	*Ayudas Sociales*		
52420	*Becas*		
	Pensiones y Jubilaciones		
	Transferecias a Fideicomisos, Mandatos y Análogos		
	Transferencias al Exterior		
	Participaciones		
	Aportaciones		
	Convenios		
	Incremento/Disminución Neto en el Efectivo y Equivalentes al Efectivo	**1,373,230**	**-2,654,935**
11131	**Efectivo y Equivalentes al Efectivo al Inicio del Ejercicio**	3,451,235	796,300
11131	**Efectivo y Equivalentes al Efectivo al Final del Ejercicio**	2,078,005	3,451,235

ELABORÓ
C.P. PEDRO JACINTO RAMÍREZ
SUBDIRECTOR DE SERVICIOS ADMINISTRATIVOS

V°. B°.
ING. MIGUEL ÁNGEL MÉNDEZ ROSADO
DIRECTOR GENERAL

SECRETARÍA DE EDUCACIÓN PÚBLICA
TECNOLÓGICO NACIONAL DE MÉXICO
INSTITUTO TECNOLÓGICO SUPERIOR
DE SAN MIGUEL EL GRANDE
DIRECCIÓN GENERAL
CLAVE:20EIT0002M

Cuenta de la Hacienda Pública Estatal 2018
Gobierno del Estado de Oaxaca
UR: 535 - INSTITUTO TECNOLÓGICO SUPERIOR DE SAN MIGUEL EL GRANDE
UE: 001 - INSTITUTO TECNOLÓGICO SUPERIOR DE SAN MIGUEL EL GRANDE
Estado Analítico del Activo
Del 1° de enero al 31 de diciembre de 2018

Oaxaca
Gobierno del Estado

DESCRIPCION	SALDO INICIAL	PERIODO		SALDO FINAL	FLUJO
		CARGOS	ABONOS		
ACTIVO					
ACTIVO CIRCULANTE	**11,122,890**	**70,658,543**	**73,437,142**	**8,344,291**	**-2,778,599**
EFECTIVO Y EQUIVALENTES	3,451,235	62,686,262	64,059,493	2,078,005	-1,373,231
DERECHOS A RECIBIR EFECTIVO O EQUIVALENTES	7,671,654	7,972,281	9,377,649	6,266,286	-1,405,368
ACTIVO NO CIRCULANTE	**18,068,338**	**254,000**	**364,476**	**17,957,862**	**-110,476**
BIENES INMUEBLES, INFRAESTRUCTURA Y CONSTRUCCIONES EN PROCESO	11,245,280	---	---	11,245,280	---
BIENES MUEBLES	6,769,343	254,000	12,000	7,011,343	242,000
ACTIVOS INTANGIBLES	53,715	---	---	53,715	---
DEPRECIACIÓN, DETERIORO Y ARMORTIZACIÓN ACUMULADA DE BIENES E INTANGIBLES	---	---	352,476	-352,476	352,476
TOTAL ACTIVO	**29,191,228**	**70,912,543**	**73,801,618**	**26,302,153**	**-2,889,075**

SECRETARÍA DE EDUCACIÓN PÚBLICA
TECNOLÓGICO NACIONAL DE MÉXICO
INSTITUTO TECNOLÓGICO SUPERIOR DE SAN MIGUEL EL GRANDE
DIRECCIÓN GENERAL
CLAVE:20ETS0067H

SUBDIRECTOR DE SERVICIOS ADMINISTRATIVOS
C.P. PEDRO JACINTO RAMÍREZ

DIRECTOR GENERAL
ING. MIGUEL ÁNGEL MÉNDEZ ROSADO.

Oaxaca
Gobierno del Estado

DENOMINACIÓN DE LAS DEUDAS	MONEDA DE CONTRATACIÓN	INSTITUCION O PAÍS ACREEDOR	SALDO INICIAL DEL PERIODO	SALDO FINAL DEL PERIODO
DEUDA PÚBLICA				
Corto Plazo				
Deuda Interna				
Instituciones de Crédito	PESOS	MEXICO	0	0
Titulos y Valores			0	0
Arrendamientos Financieros			0	0
Deuda Externa				
Organismos Financieros Internacionales			0	0
Deuda Bilateral			0	0
Titulos y Valores			0	0
Arrendamientos Financieros			0	0
Subtotal a Corto Plazo			**0**	**0**
Largo Plazo				
Deuda Interna				
Instituciones de Crédito	PESOS	MEXICO	0	0
Titulos y Valores			0	0
Arrendamientos Financieros			0	0
Deuda Externa				
Organismos Financieros Internacionales			0	0
Deuda Bilateral			0	0
Titulos y Valores			0	0
Arrendamientos Financieros			0	0
Subtotal a Largo Plazo			**0**	**0**
OTROS PASIVOS				
OTROS	PESOS	MEXICO	0	0
SUBTOTAL OTROS PASIVOS			**0**	**0**
TOTAL DEUDA Y OTROS PASIVOS			**0**	**0**

NO APLICA

INFORME SOBRE PASIVOS CONTINGENTES

NO APLICA

NOTAS A LOS ESTADOS FINANCIEROS

DEL 01 DE ENERO AL 31 DE DICIEMBRE DE 2018
(PESOS)

Se presentan las notas a los estados financieros correspondientes a la Cuenta Pública del Ejercicio 2018, en ella se detallan de manera general las explicaciones de hechos o situaciones cuantificables o de aquellas que por la operatividad no se presentan en el movimiento de las cuentas contables, así mismo representan la difusión de cierta información que no está directamente reflejada en dichos estados, y que es de utilidad para que los diferentes usuarios tomen decisiones.

NOTAS A DESGLOSE

I) NOTAS AL ESTADO DE SITUACION FINANCIERA

El estado de Situación Financiera tiene como propósito mostrar información relativa a los recursos y obligaciones de la entidad.

ACTIVO

El activo con que cuenta este Centro Educativo para llevar a cabo sus funciones para las que fue creado y que corresponden al ejercicio fiscal 2018, está compuesto de fondos, valores, derechos y bienes que están cuantificados en términos monetarios, los cuales la Institución dispone para llevar a cabo los objetivos referente a la prestación de servicios educativos, el activo de la Institución tienen sus orígenes en los recursos transferidos vía presupuesto principalmente con fuente federal y con fuente estatal, en el ejercicio que se informa se cuenta con un activo de 26 millones 302 mil 153 pesos, es importante mencionar que en el ejercicio 2017 el activo total fue de 29 millones 191 mil 228 pesos. Se detalla de la siguiente manera:

ACTIVO CIRCULANTE

Efectivo y Equivalentes

1. El rubro de efectivo y equivalentes a que se refiere el ejercicio 2018, refleja la cantidad de 2 millones 78 mil 5 pesos por concepto de recursos disponibles en

Bancos en Moneda Nacional (BBVA Bancomer) y Banco Santander, S.A., es importante hacer mención que la federación transfiere recursos a esta Institución para que se efectúan pagos por la prestación de servicios personales y gastos de operación, la Tesorería de la Federación transfiere recursos del presupuesto federal a una cuenta bancaria especifica aperturada por esta Institución Educativa, posteriormente dichos recursos son transferidos a la Secretaría de Finanzas para que a su vez, dicha Secretaria lo reintegre vía presupuesto a la cuenta específica, de esta misma cuenta se efectúan diversos traspasos a cuentas bancarias aperturada para efectuar el pago de servicios personales o de gastos de operación que se tramitaron en Cuentas por Liquidar Certificadas (CLC), en el ejercicio 2017, este rubro reflejó la cantidad de 3 millones 451 mil 235 pesos.

Derechos a recibir Efectivo o Equivalentes

2. Este rubro del activo correspondiente al ejercicio 2018, asciende a la cantidad de 6 millones 266 mil 286 pesos y se compone básicamente por las cuentas 1.1.2.2.9.- Otras Cuentas por Cobrar en cantidad de 4 mil 22 pesos por concepto de pago al prestador de servicios Dinastía Automotriz de Oaxaca que se encuentra pendiente de regularizar presupuestalmente y 1.1.2.3.9.- Otros deudores Diversos por Cobrar a Corto Plazo en cantidad de 6 millones 262 mil 2642 pesos y se compone básicamente por gastos a comprobar por recursos otorgados para viáticos, pagos anticipados a diversos proveedores, subsidio al empleo, provisiones de terceros referente a retenciones de nóminas y a nominas pagadas pendientes de regularizar, CLC pendientes de ministrar por la Serfin, entre otras. Se hace mención que en este rubro del ejercicio 2017 se reflejó la cantidad de 7 millones 671 mil 654 pesos.

Derecho a Recibir Bienes o Servicios

3. Se hace mención que respecto a este rubro, esta Institución Educativa no realizó ninguna operación.

Bienes Disponibles para su Transformación o Consumo (inventarios)

4. En este rubro no se realizó ninguna operación.

Derechos a Recibir Efectivo o Equivalentes a Largo Plazo

5. No se realizó ninguna operación.

Inversiones Financieras

6. No se realizó ninguna operación de inversión financiera.

Bienes Inmuebles, Infraestructura y Construcciones en Proceso

7. En este informe del ejercicio 2018, por lo que respecta a este rubro no ha habido incremento por lo que asciende a la cantidad de 11 millones 245 mil 280 pesos, la operación realizada en este rubro es lo básico y más importante para el funcionamiento de este centro educativo y está integrado principalmente por Terrenos con valor 2 millones 448 mil 320 pesos y edificio donde se llevan a cabo las operaciones de esta Institución Educativa con valor de 8 millones 796 mil 960 pesos, el cual no ha variado respecto al ejercicio 2017.

Bienes Muebles

8. Este rubro representa el valor total de los bienes muebles que son propiedad de esta Institución Educativa y que son indispensables para el desarrollo de las actividades para el cual fue creado esta institución, en el ejercicio 2018 asciende a la cantidad de 7 millones 11 mil 343 pesos, en el ejercicio 2017 fue de 6 millones 769 mil 343 pesos. Este rubro está integrado de la siguiente manera:

CUENTAS	EJERCICIO 2018	EJERCICIO 2017
Muebles de Oficina y Estantería	405,286	283,286
Equipo de Cómputo y Tecnologías de la Información	1,267,112	1,267,112
Equipos y Aparatos Audiovisuales	234,683	114,683
Equipo Médico y de Laboratorio	22,400	22,400
Cámara fotográfica y de Video	35,000	35,000
Automóviles y Camiones	4,924,814	4,924,814
Carrocerías y Remolques	45,000	45,000
Equipo de Comunicación y Telecomunicación	25,335	25,335
Herramientas y Maquinas- Herramientas	29,619	29,619
Otros Equipos	19,447	19,447
Bienes Artísticos, Culturales y Científicos	2,646	2,646
TOTAL	**7,011,343**	**6,769,343**

Activos Intangibles

9. Los bienes intangibles con que cuenta esta Institución Educativa, corresponde al software adquirido en ejercicios anteriores y que al informe del ejercicio 2018 no ha variado la cifra en cantidad de 53 mil 715 pesos.

Depreciación, Deterioro y Amortización Acumulada de Bienes e intangibles

10. Esta Institución Educativa ha realizado el registro contable del cálculo que se determina vía Sistema de Control de Inventario de Bienes Muebles a Inmuebles (SICIPO), afectando las cuentas contables que se detalla a continuación:

CUENTAS	EJERCICIO 2018	EJERCICIO 2017
Depreciación Acumulada de Mobiliario y Equipo de Administración	-342,196	
Depreciación Acumulada de Equipo e Instrumental Medico y de Laboratorio	-3,584	
Depreciación Acumulada de Maquinaria, Otro Equipo y Herramientas	-6,696	
TOTAL	**-352,476**	**0**

Activos Deferidos

11. Esta Institución Educativa no refleja ninguna operación en este rubro en el ejercicio que se informa.

Estimaciones y Deterioros

12. Esta Institución Educativa no refleja ninguna operación en este rubro.

Otros Activos

13. Esta Institución Educativa no refleja ninguna operación en este rubro.

Pasivo

1. El pasivo generado en este rubro del ejercicio 2018 asciende a la cantidad de 7 millones 886 mil 264 pesos y muestra las obligaciones contraídas por este centro educativo por el desarrollo de sus funciones y está integrado principalmente por otras prestaciones sociales y económicas; deudas por adquisición de bienes y contratación de servicios; otras retenciones y contribuciones; así mismo existen pasivo que se detonan por la afectación del presupuesto en el momento del devengado y que la Secretaría de Finanzas no ha depositado los recursos tramitados en CLC por lo cual no han sido liquidados, así también por recursos transferidos por parte de la tesorería de la federación a esta institución y que están pendiente de depositar a Secretaria de Finanzas, en el ejercicio 2017 el saldo fue de 11 millones 495 mil 435 pesos:

CUENTAS	EJERCICIO 2018	EJERCICIO 2017
Deudas por Adquisición de Bienes y Contratación de Servicios por Pagar a CP	34,000	41,999
Transferencias Internas y Asignaciones al Sector Público	4,853,551	7,789,688
Retenciones de Impuestos por Pagar a CP	1,976,342	2,658,360
Retenciones del Sistema de seguridad social por Pagar a CP	296,110	304,874
Otras retenciones y Contribuciones por Pagar a CP	40,958	15,227
Otras Cuentas por Pagar a corto plazo	685,303	685,286
TOTAL	**7,886,264**	**11,495,435**

II) NOTAS AL ESTADO DE ACTIVIDADES

El Estado de Actividades del ejercicio 2018, refleja un Ahorro neto en cantidad de 1 millones 737 mil 63 pesos, esto se debe a que hubo afectación al Clasificador por Objeto del Gasto 5000.- Bienes Muebles, Inmuebles e Intangibles en cantidad de 254 mil pesos que no repercuten directamente en el estado de actividades, en este mismo sentido se realizó el registro contable del cálculo de la depreciación, la cual afecta el gasto no presupuestal, pero que incide en la determinación del ahorro o desahorro del ejercicio que fue en cantidad de 342 mil 196 pesos.

Ingresos de Gestión

1. Los entes públicos que conforman el sector paraestatal, no obtienen ingresos de gestión.

2.-En el ejercicio 2018, esta Institución obtuvo ingresos por Participaciones, Aportaciones, Transferencias, Asignaciones, Subsidios y Otras ayudas, en cantidad de 25 millones 544 mil 128 pesos y comparándolo con el del ejercicio 2017 que fue de 23 millones 388 mil 398 pesos.

Gastos y Otras Pérdidas:

El estado de actividades de esta Institución muestra en el ejercicio 2018 una erogación total por Gastos y Otras perdidas en cantidad de 23 millones 807 mil 65 pesos, los cuales fueron erogados por Transferencias, Asignaciones, Subsidios y Otras Ayudas por 23 millones 454 mil 589 pesos, así como por Otros Gastos y Perdidas Extraordinarias en cantidad de 352 mil 476 pesos; a manera de información se hace mención de la cifra que se erogo en este mismo rubro pero correspondiente al ejercicio 2017 en cantidad de 22 millones 538 mil 892 pesos.

III) Notas al Estado de Variación en la Hacienda Pública

La hacienda pública representa el importe de los bienes y derechos que son propiedad del instituto tecnológico de san miguel el grande, dicho importe es modificado principalmente por la actualización al patrimonio, valuó de bienes muebles e inmuebles y los resultados de ejercicios anteriores, el cual ascienda a 17 millones 695 mil 793 pesos.

IV) Notas al Estado de Flujos de Efectivo

Efectivo y equivalentes

1. Análisis de saldo en la cuenta de Efectivo y Equivalentes:

CONCEPTO	EJERCICIO 2018	EJERCICIO 2017
Efectivos en Bancos – Tesorería	x	x
Efectivos en Bancos - Dependencias	2,078,005	3,451,235
Inversiones temporales (hasta 3 meses)	x	x
Fondos con afectación especifica	x	x
Depósitos de fondos de terceros y otros	x	x
Total de Efectivos y Equivalentes	2,078,005	3,451,235

Conciliación entre los Ingresos Presupuestarios y Contables

Correspondiente al Ejercicio 2018

(Pesos)

1. Total de Ingresos (presupuestarios)		$25,544,128

2. Mas Ingresos Contables no Presupuestarios		0
Incremento por variación de inventarios	0	
Disminución del exceso de estimaciones por pérdida o deterioro u obsolescencia	0	
Disminución del exceso de provisiones	0	
Otros ingresos y beneficios varios	0	
Otros Ingresos Contables no Presupuestarios	0	

3. Menos ingresos presupuestarios no contables		$0
Producto de capital	0	
Aprovechamiento capital	0	
Ingresos derivados de financiamientos	0	
Otros Ingresos presupuestarios no contables	0	
	0	

4. Ingresos Contables (4+1+2+3)		$25,544,128

Conciliación entre los Egresos Presupuestarios y los Gastos Contables
Correspondiente al Ejercicio 2018
(Pesos)

1. Total de egresos (presupuestarios)		23,708,589
2. Menos egresos presupuestarios contables		254,000
Mobiliario y equipo de administración	134,000	
Mobiliario y equipo educacional y recreativo	0	
Equipo y aparatos audiovisuales	120,000	
Vehículos y equipos de transporte	0	
Equipo de defensa y seguridad	0	
Maquinaria, otros equipos y herramientas	0	
Activos Biológicos	0	
Bienes inmuebles	0	
Activos intangibles	0	
Obra pública en bienes propios	0	
Acciones y participaciones del capital	0	
Compra de títulos y valores	0	
Inversiones en fideicomisos, mandatos y otros análogos	0	
Provisiones para contingencias y otras erogaciones especiales	0	
Amortización de la deuda pública	0	
Adeudos de ejercicios fiscales anteriores (ADEFAS)	0	
Otros egresos Presupuestales no Contables	0	
3. Más Gastos Contables No Presupuestales		352,476
Estimaciones, depreciación, deterioros, obsolencia,y amortización	352,476	
Provisiones	0	
Disminución de inventarios	0	
Aumento por insuficiencia de estimaciones por pérdida o deterioro y obsolencia	0	
Aumento por insuficiencia de provisiones	0	
Otros Gastos	0	
Otros Gastos Contables No Presupuestales	0	
4. Total Gastos Contables (4+1+2+3)		$23,807,065

NOTAS DE MEMORIA (CUENTAS DE ORDEN)

Las cuentas de orden se utilizan para registrar movimientos de valores que no afecten o modifiquen el balance del ente contable, sin embargo, su incorporación en libros es necesaria con fines de recordatorio contable, de control y en general sobre los aspectos administrativos, o bien, para consignar sus derechos o responsabilidades contingentes que puedan, o no, presentarse en el futuro.

Las cuentas que se manejan para efectos de estas Notas, son las siguientes:

Cuentas de Orden Contables y Presupuestales

Contables: No Aplica
Valores
Emisión de Obligaciones
Avales y Garantías
Juicios
Bienes Concesionados o en Comodato

Presupuestarias:
Cuentas de Ingreso: No Aplica

Cuentas de Egresos
Presupuesto de Egresos Aprobado
Presupuesto de Egresos por Ejercer
Presupuesto de Egresos Modificado
Presupuesto de Egresos Comprometido
Presupuesto de Egresos Devengado
Presupuesto de Egresos Ejercido
Presupuesto de Egresos Pagado

NOTAS DE GESTIÓN ADMINISTRATIVA

1. Introducción:

Los estados Financieros de los entes públicos, proveen de información financiera a los principales usuarios de la misma, al Congreso y a los ciudadanos.

El objetivo del presente documento es la revelación del contexto y de los aspectos económicos-financieros más relevantes que influyeron en las decisiones del Ejercicio 2018 y deberán ser considerados en la elaboración de los estados financieros para la mayor comprensión de los mismos y sus particulares.

De esta manera, se informa y explica la respuesta del gobierno a las condiciones relacionadas con la información financiera de cada periodo de gestión: además, de exponer aquellas políticas que podrían afectar la toma de decisiones en períodos posteriores.

2. Panorama Económico y Financiero:

En este ejercicio, se suscribe el Convenio para la Asignación de Recursos Financieros para la operación del Instituto Tecnológico Superior de San Miguel el Grande para el ejercicio fiscal 2018, entre la Federación y el Estado, con lo cual se garantiza los recursos económicos necesarios para la operatividad y con ello cumplir con la metas establecidas en el Programa Operativo Anual.

Así también al conocer el monto del Presupuesto aprobado por la Federación el cual para el ejercicio 2018 es de $ 26,713,576.00 (Veintiséis millones setecientos trece mil quinientos setenta y seis pesos 00/100 M.N.), el cual es inferior al autorizado a inicio del presente ejercicio por la Secretaria de Finanzas, por lo cual se tendrán que efectuar la Adecuaciones Presupuestales correspondientes y con ello dar cumplimiento a los montos establecidos en el Convenio de Asignación de Recursos Financieros.

3. Autorización e Historia.

a) El Instituto Tecnológico Superior de San Miguel el Grande fue creado mediante decreto del Ejecutivo Estatal el 11 de diciembre de 2004 en el Periódico Oficial del Estado número 50, tomo LXXXVI.

En Oaxaca de Juárez, se firma el Acta Constitutiva que conforma el Instituto Tecnológico Superior de San Miguel el Grande, abriendo sus puertas en el año de 2004, fue formalizando a través de un Decreto de Creación como un Organismo Público Descentralizado con personalidad jurídica y patrimonio propio el 11 de diciembre de 2004, publicándose en el Periódico Oficial del Gobierno del Estado el Decreto del Ejecutivo por el que se crea el Organismo Público Descentralizado Instituto Tecnológico Superior de San Miguel el Grande.

b) Principales cambios en su estructura.

A partir del 1 de Febrero de 2018 el Instituto opera bajo una estructura “B”, la cual se integra por un Director General, tres subdirecciones, cuatro jefaturas de división y ocho jefes de departamento, dicho cambio fue autorizada por la Secretaria de Administración del Gobierno del Estado de Oaxaca.

4. Organización y Objeto Social

a) Objeto Social:

De acuerdo al artículo de su decreto de creación.

I. Impartir estudios de educación superior para formar profesionales, investigadores y profesores altamente capacitados, organizar cursos de capacitación y especialización en sus diversas modalidades.
II. Contribuir, mediante el desarrollo de investigaciones y de la educación superior, a la independencia económica, científica, tecnológica y cultural del estado y del país. Creando condiciones que propicien un adecuado desarrollo social con base en los principios de la Constitución Política de los Estados Unidos Mexicanos.

b) Principal Actividad:

Sus objetivos principales son la enseñanza en educación Superior ofertando las Ingenierías en Desarrollo Comunitario, Forestal, Innovación Agrícola Sustentable y Tecnologías de la Información y Comunicaciones.

c) Ejercicio Fiscal:
El presente informe corresponde al Ejercicio 2018.
d) Régimen Jurídico:

Persona moral con fines no lucrativos

e) Consideraciones fiscales del ente: Como Institución Publica Educativa el Instituto Tecnológico Superior de San Miguel el Grande tributa de acuerdo a la Ley del Impuesto Sobre la Renta en el Titulo III “Personas Morales con fines no lucrativos”, obligado a la presentación de declaraciones mensuales y anuales tanto informativas como de retención por la contratación de personal docente administrativo y manual.

IMPUESTO SOBRE LA RENTA

- Declaración Informativa anual de retenciones del ISR por sueldos y salarios e ingresos asimilados a salarios.
- Entero de retenciones mensuales por ISR por sueldos y salarios.
- Entero de retención de ISR por servicios profesionales (mensual).
- Declaración informativa anual de pagos y retenciones de servicios profesionales. Personas Morales.
- Informativa anual del subsidio para el empleo.

f) Estructura organizacional básica:

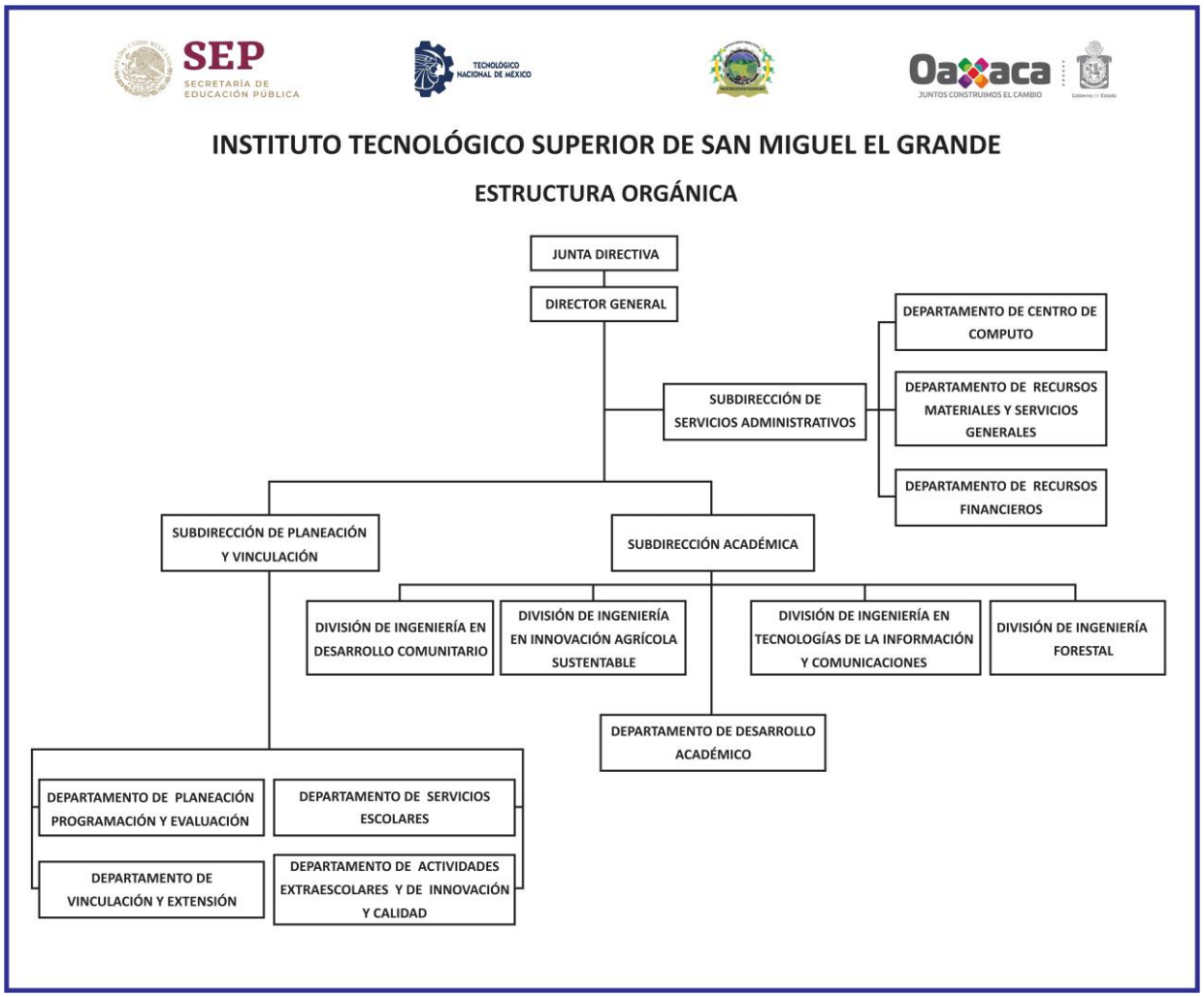

5. Bases de preparación de los Estados Financieros.

a) Los Estados Financieros del Instituto Tecnológico Superior de San Miguel el Grande esta formulado de acuerdo a lo señalado en la Ley General de Contabilidad Gubernamental, leyes y lineamientos emitidos por la Secretaria de Finanzas.
b) La normatividad aplicada para el reconocimiento, valuación y revelación de los diferentes rubros de la información financiera es en base a las leyes y lineamientos emitidos y publicadas por el Consejo Nacional de Armonización Contable (CONAC) que constituyen la base normativa para generar información contable, presupuestaria, programática y económica así como las bases de medición utilizadas para la elaboración de los estados financieros; por ejemplo: costo histórico, valoración de realización, valor razonables, valor de recuperación o cualquier otro método empleado y los criterios de aplicación de los mismos.

Se aplicó durante el ejercicio 2018 y la normatividad vigente para el reconocimiento, valuación y revelación de los diferentes rubros de la información Financiera, así como las bases de medición: valor de realización, respetando en el total de las operaciones su costo histórico.

Los emitidos entre otros son:

1. Acuerdo por el que se emite la clasificación funcional del gasto.
2. Acuerdo por el que se emite el Marco Metodológico sobre la forma y términos en que deberá orientarse el desarrollo del análisis de los componentes de las finanzas públicas con relación a los objetivos y prioridades que en la materia, establezca la planeación del desarrollo, para su integración en la cuenta pública.
3. Acuerdo por el que se emiten las principales reglas de registro y valoración del patrimonio.
4. Manual de Contabilidad Gubernamental.
5. Adecuaciones al Clasificador por Objeto del Gasto.
6. Acuerdo por el que se emite el Marco Conceptual de Contabilidad Gubernamental.

7. Acuerdo por el que se emiten las normas y metodología para la determinación de los momentos contables de los egresos.
8. Acuerdo por el cual se emite el clasificador por objeto del gasto.
9. Acuerdo por el cual se emite el clasificador por rubro de ingresos.
10. Acuerdo por el cual se emite el Plan de cuentas.

6. Políticas de Contabilidad Significativas:
   No aplica.

7. Posición en Moneda Extranjera y Protección por riesgo Cambiario:
   a) Activos en moneda extranjera:
      No aplica

   b) Pasivos en moneda extranjera:
      No se tienen Pasivos en moneda extranjera

   c) Posición en moneda extranjera:
      No aplica

   d) Tipo de cambio:
      No aplica

   e) Equivalente en moneda nacional:
      No aplica

8. Reporte Analítico del Activo:
   No aplica.

9. Fideicomisos, Mandatos y Análogos
   No aplica.

10. Reporte de la Recaudación
    No aplica.

11. Información sobre la Deuda y el Reporte Analítico de la Deuda:
    No aplica.

12. Calificaciones otorgadas:

No se cuenta con calificaciones otorgadas o certificaciones.

13. Proceso de Mejora:

a) Principales Políticas de control interno:

Para el desarrollo de los programas deberá ser a mediano plazo y estarían basados en cuatro estrategias funcionales y cinco aspectos organizacionales, con objetivos operaciones, actividades, participantes, costos y evaluación sin reducción del presupuesto para obtener una eficiente atención médica y realizar la capacitación y sensibilización de este programa.

b) Medidas de desempeño financiero, metas y alcance:

Racionar el uso de los recursos, para alcanzar el cumplimiento de las funciones para el ejercicio completo.

14. Información por Segmentos:

Toda la información del Ente, está procesada y se encuentra disponible por Unidad Responsable de realizar las funciones propias.

15. Eventos Posteriores al Cierre:

El ente público no tiene hechos ocurridos en el periodo posterior al que informa, que proporcionen mayor evidencia sobre eventos que le afectan económicamente y que no se conocían a la fecha de cierre.

16. Partes Relacionadas:

No existen partes relacionadas que pudieran ejercer influencia significativa sobre la toma de decisiones financieras y operativas.

17. Responsabilidad sobre la presentación razonable de los Estados Financieros.

GOBIERNO DEL ESTADO
DE OAXACA

ISTMIGRA
Instituto Tecnológico
Superior de San Miguel el Grande

Estos estados Financieros fueron autorizados para su emisión el día 11 del mes de Marzo de 2019, por el Ing. Miguel Ángel Méndez Rosado en su carácter de Director General del Instituto Tecnológico Superior de San Miguel el Grande.

Bajo protesta de decir verdad declaro que los Estados Financieros y sus Notas, son razonablemente correctas y son responsabilidad del emisor.

C.P. PEDRO JACINTO RAMÍREZ
SUBDIRECTOR DEL DEPARTAMENTO DE SERVICIOS ADMINISTRATIVOS

ING. MIGUEL ÁNGEL MÉNDEZ ROSADO
DIRECTOR GENERAL

ESTADO ANALITICO DE INGRESOS PRESUPUESTARIOS

Rubro de Ingresos	Estimado	Ampliaciones y Reducciones	Modificado	Devengado	Recaudado	Diferencia
	(1)	(2)	(3=1+2)	(4)	(5)	(6=3-4)
Impuestos						
Contribuciones de Mejoras						
Derechos						
Productos						
Corriente						
Capital						
Aprovechamientos						
Corriente						
Capital						
Ingresos por Ventas de Bienes y Servicios						
Contribuciones no Comprendidas en las Fracciones de la Ley de Ingresos Causados en Ejercicios Fiscales Anteriores Pendientes de Liquidación o Pago						
Participaciones y Aportaciones						
Transferencias, Asignaciones, Subsidios y Otras Ayudas	**25,116,048.00**	**2,047,986.03**	**27,164,034.03**	**23,708,589.15**	**22,289,604.20**	**3,455,444.88**
Otros Ingresos						
TOTAL						
				Ingresos excedentes		

Estado Analítico de Ingresos Por Fuente de Financiamiento	Estimado	Ampliaciones y Reducciones	Modificado	Devengado	Recaudado	Diferencia
	(1)	(2)	(3=1+2)	(4)	(5)	(6=3-4)
Ingresos del Gobierno	**25,116,048.00**	**2,047,986.03**	**27,164,034.03**	**23,708,589.15**	**22,289,604.20**	**3,455,444.88**
Impuestos						
Contribuciones de Mejoras						
Derechos						
Productos						
Corriente						
Capital						
Aprovechamientos						
Corriente						
Capital						
Contribuciones no Comprendidas en las Fracciones de la Ley de Ingresos Causados en Ejercicios Fiscales Anteriores Pendientes de Liquidación o Pago						
Participaciones y Aportaciones						
Transferencias, Asignaciones, Subsidios y Otras Ayudas	**25,116,048.00**	**2,047,986.03**	**27,164,034.03**	**23,708,589.15**	**22,289,604.20**	**3,455,444.88**
Otros Ingresos						
Ingresos de Organismos y Empresas						
Cuotas y Aportaciones de Seguridad Social						
Ingresos por Ventas de Bienes y Servicios						
Transferencias, Asignaciones, Subsidios y Otras Ayudas						
Ingresos derivados de financiamiento						
Ingresos derivados de financiamiento						
TOTAL	**25,116,048.00**	**2,047,986.03**	**27,164,034.03**	**23,708,589.15**	**22,289,604.20**	**3,455,444.88**
				Ingresos excedentes		

CUENTA PUBLICA 2018

ESTADO ANALITICO DEL EJERCICIO DEL PRESUPUESTO DE EGRESOS

CLASIFICACION POR OBJETO DEL GASTO (CAPITULO-CONCEPTO)

ENERO-DICIEMBRE

Cve	Concepto	Aprobado 1	Ampliaciones / Reducciones	Modificado 3 = (1+2)	Devengado 4	Pagado 5	Subejercicio 6 = (3-4)
535	**INSTITUTO TECNOLÓGICO SUPERIOR DE SAN MIGUEL EL GRANDE**						
4	**TRANSFERENCIAS, ASIGNACIONES, SUBSIDIOS Y OTRAS AYUDAS**	**24,872,048.00**	**2,037,986.03**	**26,910,034.03**	**23,454,589.15**	**22,069,604.20**	**3,455,444.88**
1	TRANSFERENCIAS INTERNAS Y ASIGNACIONES AL SECTOR PÚBLICO	24,872,048.00	2,037,986.03	26,910,034.03	23,454,589.15	22,069,604.20	3,455,444.88
5	**BIENES MUEBLES, INMUEBLES E INTANGIBLES**	**244,000.00**	**10,000.00**	**254,000.00**	**254,000.00**	**220,000.00**	**0.00**
1	MOBILIARIO Y EQUIPO DE ADMINISTRACIÓN	124,000.00	10,000.00	134,000.00	134,000.00	100,000.00	0.00
2	MOBILIARIO Y EQUIPO EDUCACIONAL Y RECREATIVO	120,000.00	0.00	120,000.00	120,000.00	120,000.00	0.00
	TOTAL DEPENDENCIA / ENTIDAD	**25,116,048.00**	**2,047,986.03**	**27,164,034.03**	**23,708,589.15**	**22,289,604.20**	**3,455,444.88**

CUENTA PUBLICA 2018

ESTADO ANALITICO DEL EJERCICIO DEL PRESUPUESTO DE EGRESOS

CLASIFICACION ECONOMICA (POR TIPO DE GASTO)

ENERO-DICIEMBRE

Cve	Concepto	Aprobado 1	Ampliaciones / Reducciones	Modificado 3 = (1+2)	Devengado 4	Pagado 5	Subejercicio 6 = (3-4)
535	**INSTITUTO TECNOLÓGICO SUPERIOR DE SAN MIGUEL EL GRANDE**						
1	GASTO CORRIENTE	24,872,048.00	2,037,986.03	26,910,034.03	23,454,589.15	22,069,604.20	3,455,444.88
2	GASTO DE CAPITAL	244,000.00	10,000.00	254,000.00	254,000.00	220,000.00	0.00
	TOTAL DEPENDENCIA / ENTIDAD:	**25,116,048.00**	**2,047,986.03**	**27,164,034.03**	**23,708,589.15**	**22,289,604.20**	**3,455,444.88**

CUENTA PUBLICA 2018
ESTADO ANALITICO DEL EJERCICIO DEL PRESUPUESTO DE EGRESOS
CLASIFICACION ADMINISTRATIVA
ENERO-DICIEMBRE

Cve	C o n c e p t o	Aprobado 1	Ampliaciones / Reducciones	Modificado 3 = (1+2)	Devengado 4	Pagado Transferido 5	Subejercicio 6 = (3-4)
5	**ORGANISMOS PÚBLICOS DESCENTRALIZADOS**	**25,116,048.00**	**2,047,986.03**	**27,164,034.03**	**23,708,589.15**	**22,289,604.20**	**3,455,444.88**
35	INSTITUTO TECNOLÓGICO SUPERIOR DE SAN MIGUEL EL GRANDE	25,116,048.00	2,047,986.03	27,164,034.03	23,708,589.15	22,289,604.20	3,455,444.88
	TOTAL DEL GASTO:	**25,116,048.00**	**2,047,986.03**	**27,164,034.03**	**23,708,589.15**	**22,289,604.20**	**3,455,444.88**

CUENTA PUBLICA 2018

ESTADO ANALITICO DEL EJERCICIO DEL PRESUPUESTO DE EGRESOS

CLASIFICACION FUNCIONAL (FINALIDAD Y FUNCION)

ENERO-DICIEMBRE

Cve	Concepto	Aprobado 1	Ampliaciones / Reducciones	Modificado 3 = (1+2)	Devengado 4	Pagado 5	Subejercicio 6 = (3-4)
535	**INSTITUTO TECNOLÓGICO SUPERIOR DE SAN MIGUEL EL GRANDE**						
2	**DESARROLLO SOCIAL**	**25,116,048.00**	**2,047,986.03**	**27,164,034.03**	**23,708,589.15**	**22,289,604.20**	**3,455,444.88**
5	EDUCACIÓN	25,116,048.00	2,047,986.03	27,164,034.03	23,708,589.15	22,289,604.20	3,455,444.88
	TOTAL DEPENDENCIA / ENTIDAD	**25,116,048.00**	**2,047,986.03**	**27,164,034.03**	**23,708,589.15**	**22,289,604.20**	**3,455,444.88**

ENDEUDAMIENTO NETO

DEL 1 DE ENERO AL 31 DE DICIEMBRE DE 2018

(Pesos)

NO APLICA

Identificación de Crédito o Instrumento	Contratación/Colocación	Amortización	Endeudamiento Neto
	A	B	C = A - B
Créditos Bancarios			
			0
			0
			0
			0
			0
			0
			0
			0
			0
Total Créditos Bancarios	**0**	**0**	**0**

Otros Instrumentos de Deuda			
			0
			0
			0
			0
			0
			0
			0
			0
			0
Total Otros Instrumentos de Deuda	**0**	**0**	**0**

TOTAL	**0**	**0**	**0**

GOBIERNO DEL ESTADO
DE OAXACA

Gobierno del Estado

ISTMIGRA
Instituto Tecnológico
Superior de San Miguel el Grande

INTERESES DE LA DEUDA

DEL 1 DE ENERO AL 31 DE DICIEMBRE DE 2018

(Pesos)

NO APLICA

Identificación de Crédito o Instrumento	Devengado	Pagado
Créditos Bancarios		
Total de intereses de Créditos Bancarios	**0**	**0**
Otros Instrumentos de Deuda		
Total de intereses de Otros Instrumentos de Deuda	**0**	**0**
TOTAL	**0**	**0**

GOBIERNO DEL ESTADO
DE OAXACA

Gobierno del Estado

ISTMIGRA
Instituto Tecnológico
Superior de San Miguel el Grande

INDICADORES DE POSTURA FISCAL

DEL 1 DE ENERO AL 31 DE DICIEMBRE DE 2018

(Pesos)

Concepto	Estimado	Devengado	Pagado [3]
I. Ingresos Presupuestarios (I=1+2)	0	0	0
1. Ingresos del Gobierno de la Entidad Federativa [1]			
2. Ingresos del Sector Paraestatal [1]			
II. Egresos Presupuestarios (II=3+4)	0	0	0
3. Egresos del Gobierno de la Entidad Federativa [2]			
4. Egresos del Sector Paraestatal [2]			
III. Balance Presupuestario (Superávit o Déficit) (III = I - II)	0	0	0

NO APLICA

Concepto	Estimado	Devengado	Pagado [3]
III. Balance presupuestario (Superávit o Déficit)	0	0	0
IV. Intereses, Comisiones y Gastos de la Deuda			
V. Balance Primario (Superávit o Déficit) (V= III - IV)	**0**	**0**	**0**

Concepto	Estimado	Devengado	Pagado [3]
A. Financiamiento			
B. Amortización de la deuda			
C. Endeudamiento ó desendeudamiento (C = A - B)	**0**	**0**	**0**

1. Los Ingresos que se presentan son los ingresos presupuestarios totales sin incluir los ingresos por financiamientos. Los Ingresos del Gobierno de la Entidad Federativa corresponden a los del Poder Ejecutivo, Legislativo Judicial y Autónomos
2. Los egresos que se presentan son los egresos presupuestarios totales sin incluir los egresos por amortización. Los egresos del Gobierno de la Entidad Federativa corresponden a los del Poder Ejecutivo, Legislativo, Judicial y Órganos Autónomos

3. Para Ingresos se reportan los ingresos recaudados; para egresos se reportan los egresos pagados

CUENTA PUBLICA 2018

ESTADO ANALITICO DEL EJERCICIO DEL PRESUPUESTO DE EGRESOS

RESUMEN POR PROGRAMA PRESUPUESTARIO

ENERO-DICIEMBRE

Concepto	Aprobado 1	Ampliaciones / Reducciones	Modificado 3 = (1+2)	Devengado 4	Pagado 5	Subejercicio 6 = (3-4)
5 ORGANISMOS PÚBLICOS DESCENTRALIZADOS	**25,116,048.00**	**2,047,986.03**	**27,164,034.03**	**23,708,589.15**	**22,289,604.20**	**3,455,444.88**
35 INSTITUTO TECNOLÓGICO SUPERIOR DE SAN MIGUEL EL GRANDE	**25,116,048.00**	**2,047,986.03**	**27,164,034.03**	**23,708,589.15**	**22,289,604.20**	**3,455,444.88**
1 PROGRAMAS	**25,116,048.00**	**2,047,986.03**	**27,164,034.03**	**23,708,589.15**	**22,289,604.20**	**3,455,444.88**
2 DESEMPEÑO DE LAS FUNCIONES	25,116,048.00	2,047,986.03	27,164,034.03	23,708,589.15	22,289,604.20	3,455,444.88
TOTAL GENERAL	**25,116,048.00**	**2,047,986.03**	**27,164,034.03**	**23,708,589.15**	**22,289,604.20**	**3,455,444.88**

REPORTE DE AVANCE DE GESTION
UR 535 - INSTITUTO TECNOLÓGICO SUPERIOR DE SAN MIGUEL EL GRANDE
CUARTO TRIMESTRE 2018



ALINEACIÓN PED:

EJE: 01-OAXACA INCLUYENTE CON EL DESARROLLO SOCIAL

TEMA: 01-EDUCACIÓN

OBJETIVO: 09-AMPLIAR Y DIVERSIFICAR LA OFERTA DE EDUCACIÓN SUPERIOR EN OAXACA PARA ATENDER LA DEMANDA DE MANERA ACCESIBLE Y CON EQUIDAD.

ESTRATEGIA: 01-PROMOVER LA CREACIÓN DE NUEVAS INSTITUCIONES EDUCATIVAS, IMPLEMENTANDO NUEVOS MODELOS DE ENSEÑANZA PARA OFRECER OPORTUNIDADES DE ACCESO A LA EDUCACIÓN, PRIORITARIAMENTE EN LOS DISTRITOS QUE CARECEN DEL SERVICIO.

LÍNEAS DE ACCIÓN: 01-PROMOVER LA AMPLIACIÓN DE LA OFERTA DE EDUCACIÓN SUPERIOR CON MODELOS INNOVADORES Y EL APOYO DE LAS TIC?S.

MATRÍZ DE INDICADORES PARA RESULTADOS:

FIN: AMPLIAR Y DIVERSIFICAR LA OFERTA DE EDUCACIÓN SUPERIOR EN OAXACA PARA ATENDER LA DEMANDA DE MANERA ACCESIBLE Y CON EQUIDAD.

PROPÓSITO: INSTITUCIONES DE EDUCACIÓN SUPERIOR CONSTRUIDAS, EQUIPADAS Y REPARADAS PARA EL OFRECIMIENTO DE NUEVAS MODALIDADES Y NUEVOS PROGRAMAS EDUCATIVOS QUE ATIENDAN LA DEMANDA DE SERVICIOS EDUCATIVOS DE JÓVENES OAXAQUEÑOS.

COMPONENTE: 627-NUEVO PROGRAMA DE LICENCIATURA Y POSGRADO CON MODALIDAD INNOVADORA VINCULADA CON LOS REQUERIMIENTO DE DESARROLLO REGIONAL

ACTIVIDAD: 163-ADMINISTRACIÓN DE LA GESTIÓN DE CALIDAD

OBJETIVO INSTITUCIONAL: IMPARTIR ESTUDIOS DE CALIDAD EN EDUCACIÓN SUPERIOR CON EL PROPÓSITO DE FORMAR PROFESIONALES Y PROFESORES, HOMBRES Y MUJERES ALTAMENTE CAPACITADOS, QUE PROMUEVAN LA INDEPENDENCIA ECONÓMICA, CIENTÍFICA Y CULTURAL DEL ESTADO Y DEL PAÍS, CREANDO ADEMÁS CONDICIONES QUE PROPICIEN UN ADECUADO DESARROLLO SOCIAL Y SUSTENTABLE DE LOS RECURSOS NATURALES TODO ELLO DENTRO DEL MARCO DE LA PAZ, JUSTICIA, LIBERTAD Y SOLIDARIDAD SOCIAL.

UE: 001-INSTITUTO TECNOLÓGICO SUPERIOR DE SAN MIGUEL EL GRANDE

ESTRUCTURA PROGRAMATICA PRESUPUESTAL			
PROGRAMA	**SUBPROGRAMA**	**PROYECTO**	**OBRA/ACTIVIDAD**
127-INCREMENTO DE LA OFERTA EDUCATIVA SUPERIOR	05-VINCULACIÓN DE NUEVOS PROGRAMAS DE LICENCIATURA Y POSGRADO CON MODALIDADES INNOVADORAS CON LOS REQUERIMIENTOS DEL DESARROLLO REGIONAL	000-- -	002-GESTIÓN DE LA CALIDAD PARA LA CERTIFICACIÓN DE PROCESOS

PRESUPUESTO DE LA ACTIVIDAD									
Aprobado	**Ampliación**	**Reducción**	**Modificado**	**T1**	**T2**	**T3**	**T4**	**Acumulado**	**% de Devengado Acum. Vs. Modificado**
55,000.00	0.00	30,702.00	24,298.00	1,417.00	1,441.00	9,400.00	12,040.00	24,298.00	49.55

DATOS DEL INDICADOR	
Nombre :	PORCENTAJE DE SISTEMAS DE GESTIÓN DE CALIDAD ACREDITADOS
Definición :	MIDE EL PORCENTAJE DE SISTEMAS DE GESTIÓN DE CALIDAD ACREDITADOS, RESPECTO AL PROGRAMADO
Método de Cálculo :	(NúMERO DE SISTEMAS DE GESTIÓN DE CALIDAD ACREDITADOS)/(NúMERO DE SISTEMAS DE GESTIÓN DE CALIDAD PROGRAMADO)*100

Tipo	Dimensión	Frecuencia de Medición	Unidad de Medida	Tipo de Valor	Sentido Esperado
GESTIÓN	EFICACIA	TRIMESTRAL	PORCENTAJE	FLUJO	ASCENDENTE

MEDIOS DE VERIFICACIÓN / FUENTE INFORMACIÓN	SUPUESTO
CERTIFICADOS OBTENIDOS, RESGUARDADOS POR LA SUBDIRECCIÓN DE PLANEACIÓN Y VINCULACIÓN	RECURSOS SUFICIENTES PARA LA PARTICIPACIÓN EN LOS SISTEMAS DE GESTIÓN INTEGRAL (CALIDAD-AMBIENTAL-SEGURIDAD)

DATOS DE LA META	
Definición de la variable Meta:	1 - NÚMERO DE ADMINISTRACIÓN DE LA GESTIÓN DE CALIDAD
Unidad de medida:	3 - PORCENTAJE

LÍNEA BASE DE LA META DEL INDICADOR			
AÑO	2017	**VALOR**	2.00

AVANCE TRIMESTRAL					
	1er.TRIMESTRE	**2o.TRIMESTRE**	**3er.TRIMESTRE**	**4o.TRIMESTRE**	**TOTAL ACUMULADO**
PROGRAMADA	0.00	2.00	0.00	0.00	2.00
ACTUALIZADA	0.00	2.00	0.00	0.00	2.00
ALCANZADA	1.00	2.00	1.00	0.00	4.00

PORCENTAJE ALCANZADO EN EL TRIMESTRE: 0.00 %

JEFE ADMINISTRATIVO
C.P. PEDRO JACINTO RAMIREZ
SUBDIRECTOR DE SERVICIOS ADMINISTRATIVOS

TITULAR DE LA DEPENDENCIA/ENTIDAD
ING. MIGUEL ÁNGEL MÉNDEZ ROSADO.
DIRECTOR GENERAL

REPORTE DE AVANCE DE GESTION
UR 535 - INSTITUTO TECNOLÓGICO SUPERIOR DE SAN MIGUEL EL GRANDE
CUARTO TRIMESTRE 2018



ALINEACIÓN PED: | **MATRÍZ DE INDICADORES PARA RESULTADOS:**

EJE:	01-OAXACA INCLUYENTE CON EL DESARROLLO SOCIAL	**FIN:**	AMPLIAR LA MATRÍCULA DE EDUCACIÓN SUPERIOR PROMOVIENDO LA FORMACIÓN DE CAPITAL HUMANO DE ALTO NIVEL CON UNA EDUCACIÓN SUPERIOR DE CALIDAD Y PERTINENCIA PARA EL ESTADO.
TEMA:	01-EDUCACIÓN		
OBJETIVO:	10-AMPLIAR LA MATRÍCULA DE EDUCACIÓN SUPERIOR PROMOVIENDO LA FORMACIÓN DE CAPITAL HUMANO DE ALTO NIVEL CON UNA EDUCACIÓN SUPERIOR DE CALIDAD Y PERTINENCIA PARA EL ESTADO.	**PROPÓSITO:**	ESTUDIANTES QUE INGRESAN, PERMANECEN Y CONCLUYEN CON ÉXITO UNA EDUCACIÓN SUPERIOR DE CALIDAD Y PERTINENTE.
ESTRATEGIA:	02-PROMOVER MEJOR CALIDAD EN LOS COMPONENTES DEL PROCESO EDUCATIVO: DOCENTES, ESTUDIANTES, PLANES Y PROGRAMAS DE ESTUDIO.	**COMPONENTE:**	299-SERVICIO DE FORMACION PROFESIONAL Y POSGRADO OTORGADO
LÍNEAS DE ACCIÓN:	03-PROMOVER UNA EDUCACIÓN INTEGRAL EN LAS Y LOS ESTUDIANTES DE EDUCACIÓN SUPERIOR PARA LA FORMACIÓN DE PROFESIONISTAS CON RESPONSABILIDAD SOCIAL.	**ACTIVIDAD:**	168-FORMACIÓN INTEGRAL DEL ESTUDIANTE

OBJETIVO INSTITUCIONAL: IMPARTIR ESTUDIOS DE CALIDAD EN EDUCACIÓN SUPERIOR CON EL PROPÓSITO DE FORMAR PROFESIONALES Y PROFESORES, HOMBRES Y MUJERES ALTAMENTE CAPACITADOS, QUE PROMUEVAN LA INDEPENDENCIA ECONÓMICA, CIENTÍFICA Y CULTURAL DEL ESTADO Y DEL PAÍS, CREANDO ADEMÁS CONDICIONES QUE PROPICIEN UN ADECUADO DESARROLLO SOCIAL Y SUSTENTABLE DE LOS RECURSOS NATURALES TODO ELLO DENTRO DEL MARCO DE LA PAZ, JUSTICIA, LIBERTAD Y SOLIDARIDAD SOCIAL.

UE: 001-INSTITUTO TECNOLÓGICO SUPERIOR DE SAN MIGUEL EL GRANDE

ESTRUCTURA PROGRAMATICA PRESUPUESTAL

PROGRAMA	SUBPROGRAMA	PROYECTO	OBRA/ACTIVIDAD
139-FORMACIÓN PROFESIONAL Y POSGRADO	01-SERVICIOS DE FORMACIÓN PROFESIONAL Y POSGRADO	000-- -	001-FORMACIÓN INTEGRAL DEL ESTUDIANTE

PRESUPUESTO DE LA ACTIVIDAD

Aprobado	Ampliación	Reducción	Modificado	T1	T2	T3	T4	Acumulado	% de Devengado Acum. Vs. Modificado
184,695.25	70,595.00	53,940.02	201,350.23	28,921.99	46,077.99	39,453.15	86,838.67	201,291.80	43.13

DATOS DEL INDICADOR

Nombre :	PORCENTAJE DE HORAS CLASE IMPARTIDAS
Definición :	MIDE EL PORCENTAJE DE HORAS CLASE IMPARTIDAS, RESPECTO AL PROGRAMADO
Método de Cálculo :	(HORAS CLASE IMPARTIDAS/ HORAS CLASE PROGRAMADAS)*100

Tipo	Dimensión	Frecuencia de Medición	Unidad de Medida	Tipo de Valor	Sentido Esperado
GESTIÓN	EFICACIA	TRIMESTRAL	PORCENTAJE	FLUJO	ASCENDENTE

MEDIOS DE VERIFICACIÓN / FUENTE INFORMACIÓN	SUPUESTO
LISTA DE ASISTENCIA Y PARTICIPACIÓN DE ACTIVIDADES DE FORMACIÓN INTEGRAL RESGUARDADO POR EL DEPARTAMENTO DE VINCULACIÓN	PARTICIPACIÓN DE LOS ESTUDIANTES EN LAS ACTIVIDADES DE FORMACIÓN INTEGRAL PROGRAMADAS

DATOS DE LA META

Definición de la variable Meta:	1 - NÚMERO DE FORMACIÓN INTEGRAL DEL ESTUDIANTE
Unidad de medida:	3 - PORCENTAJE

LÍNEA BASE DE LA META DEL INDICADOR

AÑO	2017	VALOR	4,024.00

AVANCE TRIMESTRAL

	1er.TRIMESTRE	2o.TRIMESTRE	3er.TRIMESTRE	4o.TRIMESTRE	TOTAL ACUMULADO
PROGRAMADA	1,006.00	1,006.00	1,006.00	1,006.00	4,024.00
ACTUALIZADA	1,006.00	1,006.00	1,006.00	1,006.00	4,024.00
ALCANZADA	987.00	1,000.00	1,006.00	952.00	3,945.00

PORCENTAJE ALCANZADO EN EL TRIMESTRE: 23.66 %

JEFE ADMINISTRATIVO
C.P. PEDRO JACINTO RAMIREZ
SUBDIRECTOR DE SERVICIOS ADMINISTRATIVOS

TITULAR DE LA DEPENDENCIA/ENTIDAD
ING. MIGUEL ÁNGEL MÉNDEZ ROSADO.
DIRECTOR GENERAL

REPORTE DE AVANCE DE GESTION
UR 535 - INSTITUTO TECNOLÓGICO SUPERIOR DE SAN MIGUEL EL GRANDE
CUARTO TRIMESTRE 2018



ESTRATEGIA:	02-PROMOVER MEJOR CALIDAD EN LOS COMPONENTES DEL PROCESO EDUCATIVO: DOCENTES, ESTUDIANTES, PLANES Y PROGRAMAS DE ESTUDIO.	**COMPONENTE:**	299-SERVICIO DE FORMACION PROFESIONAL Y POSGRADO OTORGADO
LÍNEAS DE ACCIÓN:	03-PROMOVER UNA EDUCACIÓN INTEGRAL EN LAS Y LOS ESTUDIANTES DE EDUCACIÓN SUPERIOR PARA LA FORMACIÓN DE PROFESIONISTAS CON RESPONSABILIDAD SOCIAL.	**ACTIVIDAD:**	182-IMPARTICION DE CLASES

UE: 001-INSTITUTO TECNOLÓGICO SUPERIOR DE SAN MIGUEL EL GRANDE

ESTRUCTURA PROGRAMATICA PRESUPUESTAL			
PROGRAMA	**SUBPROGRAMA**	**PROYECTO**	**OBRA/ACTIVIDAD**
139-FORMACIÓN PROFESIONAL Y POSGRADO	01-SERVICIOS DE FORMACIÓN PROFESIONAL Y POSGRADO	000-- -	002-IMPARTICIÓN DE CLASES

PRESUPUESTO DE LA ACTIVIDAD									
Aprobado	**Ampliación**	**Reducción**	**Modificado**	**T1**	**T2**	**T3**	**T4**	**Acumulado**	**% de Devengado Acum. Vs. Modificado**
23,903,154.05	5,420,066.65	3,329,162.41	25,994,058.29	4,655,254.73	4,348,760.91	4,811,630.18	8,723,027.09	22,538,672.91	33.56

DATOS DEL INDICADOR	
Nombre :	PORCENTAJE DE HORAS CLASE IMPARTIDA
Definición :	MIDE EL PORCENTAJE DE HORAS CLASE IMPARTIDA, RESPECTO AL PROGRAMADO
Método de Cálculo :	(HORAS CLASE IMPARTIDAS /HORAS CLASE PROGRAMADAS A IMPARTIR)*100

Tipo	**Dimensión**	**Frecuencia de Medición**	**Unidad de Medida**	**Tipo de Valor**	**Sentido Esperado**
GESTIÓN	EFICACIA	TRIMESTRAL	PORCENTAJE	FLUJO	ASCENDENTE

MEDIOS DE VERIFICACIÓN / FUENTE INFORMACIÓN	**SUPUESTO**
NOMINA, CONTRATOS DOCENTES Y LISTAS DE ASISTENCIA RESGUARDADOS EN EL DEPARTAMENTO DE SERVICIOS ADMINISTRATIVOS	RECURSOS SUFICIENTES PARA EL PAGO DE DOCENTES E INTERES POR LA IMPARTICIÓN DE CLASES

DATOS DE LA META	
Definición de la variable Meta:	1 - NÚMERO DE IMPARTICION DE CLASES
Unidad de medida:	3 - PORCENTAJE

LÍNEA BASE DE LA META DEL INDICADOR			
AÑO	2017	**VALOR**	24,144.00

AVANCE TRIMESTRAL					
	1er.TRIMESTRE	**2o.TRIMESTRE**	**3er.TRIMESTRE**	**4o.TRIMESTRE**	**TOTAL ACUMULADO**
PROGRAMADA	6,036.00	6,036.00	6,036.00	6,036.00	24,144.00
ACTUALIZADA	6,036.00	6,036.00	6,036.00	6,036.00	24,144.00
ALCANZADA	6,036.00	6,012.00	6,036.00	6,021.00	24,105.00

PORCENTAJE ALCANZADO EN EL TRIMESTRE: 24.94 %

JEFE ADMINISTRATIVO
C.P. PEDRO JACINTO RAMIREZ
SUBDIRECTOR DE SERVICIOS ADMINISTRATIVOS

TITULAR DE LA DEPENDENCIA/ENTIDAD
ING. MIGUEL ÁNGEL MÉNDEZ ROSADO.
DIRECTOR GENERAL

REPORTE DE AVANCE DE GESTION
UR 535 - INSTITUTO TECNOLÓGICO SUPERIOR DE SAN MIGUEL EL GRANDE
CUARTO TRIMESTRE 2018



ESTRATEGIA:	02-PROMOVER MEJOR CALIDAD EN LOS COMPONENTES DEL PROCESO EDUCATIVO: DOCENTES, ESTUDIANTES, PLANES Y PROGRAMAS DE ESTUDIO.	**COMPONENTE:**	299-SERVICIO DE FORMACION PROFESIONAL Y POSGRADO OTORGADO
LÍNEAS DE ACCIÓN:	03-PROMOVER UNA EDUCACIÓN INTEGRAL EN LAS Y LOS ESTUDIANTES DE EDUCACIÓN SUPERIOR PARA LA FORMACIÓN DE PROFESIONISTAS CON RESPONSABILIDAD SOCIAL.	**ACTIVIDAD:**	176-TUTORÍA Y FORTALECIMIENTO AL ALUMNO

UE: 001-INSTITUTO TECNOLÓGICO SUPERIOR DE SAN MIGUEL EL GRANDE

ESTRUCTURA PROGRAMATICA PRESUPUESTAL			
PROGRAMA	**SUBPROGRAMA**	**PROYECTO**	**OBRA/ACTIVIDAD**
139-FORMACIÓN PROFESIONAL Y POSGRADO	01-SERVICIOS DE FORMACIÓN PROFESIONAL Y POSGRADO	000-- -	003-TUTORIAS Y FORTALECIMIENTO AL ALUMNO

PRESUPUESTO DE LA ACTIVIDAD									
Aprobado	**Ampliación**	**Reducción**	**Modificado**	**T1**	**T2**	**T3**	**T4**	**Acumulado**	**% de Devengado Acum. Vs. Modificado**
165,000.00	0.00	0.00	165,000.00	3,423.27	3,474.00	1,820.00	156,282.66	164,999.93	94.72

DATOS DEL INDICADOR	
Nombre :	PORCENTAJE DE TUTORÍAS Y FORTALECIMIENTO AL ALUMNO
Definición :	MIDE EL PORCENTAJE DE TUTORÍAS Y FORTALECIMIENTO AL ALUMNO, RESPECTO AL PROGRAMADO
Método de Cálculo :	(NÚMERO DE TUTORÍAS Y FORTALECIMIENTO AL ALUMNO REALIZADAS/NÚMERO DE TUTORÍAS Y FORTALECIMIENTO AL ALUMNO PROGRAMADAS)*100

Tipo	**Dimensión**	**Frecuencia de Medición**	**Unidad de Medida**	**Tipo de Valor**	**Sentido Esperado**
GESTIÓN	EFICACIA	TRIMESTRAL	PORCENTAJE	FLUJO	ASCENDENTE

MEDIOS DE VERIFICACIÓN / FUENTE INFORMACIÓN	**SUPUESTO**
CONSTANCIAS EMITIDAS POR EL DEPARTAMENTO DE DESARROLLO ACADÉMICO	INTERÉS DE LOS ALUMNOS EN PARTICIPAR EN LOS CURSOS Y TALLERES DE TUTORIAS

DATOS DE LA META	
Definición de la variable Meta:	1 - NÚMERO DE TUTORÍAS Y FORTALECIMIENTO AL ALUMNO
Unidad de medida:	3 - PORCENTAJE

LÍNEA BASE DE LA META DEL INDICADOR			
AÑO	2017	**VALOR**	8,048.00

AVANCE TRIMESTRAL

	1er.TRIMESTRE	2o.TRIMESTRE	3er.TRIMESTRE	4o.TRIMESTRE	TOTAL ACUMULADO
PROGRAMADA	2,012.00	2,012.00	2,012.00	2,012.00	8,048.00
ACTUALIZADA	2,012.00	2,012.00	2,012.00	2,012.00	8,048.00
ALCANZADA	2,001.00	1,600.00	900.00	2,030.00	6,531.00

PORCENTAJE ALCANZADO EN EL TRIMESTRE: 25.22 %

JEFE ADMINISTRATIVO
C.P. PEDRO JACINTO RAMIREZ
SUBDIRECTOR DE SERVICIOS ADMINISTRATIVOS

TITULAR DE LA DEPENDENCIA/ENTIDAD
ING. MIGUEL ÁNGEL MÉNDEZ ROSADO.
DIRECTOR GENERAL

REPORTE DE AVANCE DE GESTION
UR 535 - INSTITUTO TECNOLÓGICO SUPERIOR DE SAN MIGUEL EL GRANDE
CUARTO TRIMESTRE 2018



ESTRATEGIA: 01-OPERAR DE MANERA CONJUNTA ENTRE LAS IES Y LOS SUBSISTEMAS DE EDUCACIÓN MEDIA SUPERIOR UN MODELO PARA QUE LAS Y LOS EGRESADOS DEL BACHILLERATO CONTINÚEN LA EDUCACIÓN SUPERIOR.

LÍNEAS DE ACCIÓN: 02-CONSOLIDAR EL PROGRAMA NACIONAL DE BECAS PARA LA EDUCACIÓN SUPERIOR MANUTENCIÓN PARA AUMENTAR LA ATENCIÓN A ESTUDIANTES, CON APOYO PREFERENCIAL DE LA FEDERACIÓN.

COMPONENTE: 299-SERVICIO DE FORMACION PROFESIONAL Y POSGRADO OTORGADO

ACTIVIDAD: 187-GESTIÓN ADMINISTRATIVA

UE: 001-INSTITUTO TECNOLÓGICO SUPERIOR DE SAN MIGUEL EL GRANDE

ESTRUCTURA PROGRAMATICA PRESUPUESTAL			
PROGRAMA	SUBPROGRAMA	PROYECTO	OBRA/ACTIVIDAD
139-FORMACIÓN PROFESIONAL Y POSGRADO	01-SERVICIOS DE FORMACIÓN PROFESIONAL Y POSGRADO	000-- -	004-ADMINISTRACIÓN DEL PADRON DE BENEFICIARIOS DE BECAS Y SUBSIDIOS

PRESUPUESTO DE LA ACTIVIDAD									
Aprobado	Ampliación	Reducción	Modificado	T1	T2	T3	T4	Acumulado	% de Devengado Acum. Vs. Modificado
46,074.80	46,800.00	46,074.80	46,800.00	0.00	0.00	0.00	46,800.00	46,800.00	100.00

DATOS DEL INDICADOR	
Nombre :	PORCENTAJE DE GESTIONES ADMINISTRATIVAS REALIZADAS
Definición :	MIDE EL PORCENTAJE DE GESTIONES ADMINISTRATIVAS REALIZADAS, RESPECTO A LAS PROGRAMADAS
Método de Cálculo :	(NúMERO DE GESTIONES ADMINISTRATIVAS REALIZADAS / NÚMERO DE GESTIONES ADMINISTRATIVAS PROGRAMADAS) * 100

Tipo	Dimensión	Frecuencia de Medición	Unidad de Medida	Tipo de Valor	Sentido Esperado
GESTIÓN	EFICACIA	TRIMESTRAL	PORCENTAJE	FLUJO	ASCENDENTE

MEDIOS DE VERIFICACIÓN / FUENTE INFORMACIÓN	SUPUESTO
ORDENES DE COMISIÓN RESGUARDADOS EN EL DEPARTAMENTO DE SERVICIOS ADMINISTRATIVOS	RECURSOS SUFICIENTES PARA PODER DESARROLLAR LAS GESTIONES ADMINISTRATIVAS

DATOS DE LA META	
Definición de la variable Meta:	1 - NÚMERO DE GESTIÓN ADMINISTRATIVA
Unidad de medida:	3 - PORCENTAJE

LÍNEA BASE DE LA META DEL INDICADOR			
AÑO	2017	VALOR	750.00

AVANCE TRIMESTRAL					
	1er.TRIMESTRE	2o.TRIMESTRE	3er.TRIMESTRE	4o.TRIMESTRE	TOTAL ACUMULADO
PROGRAMADA	0.00	0.00	750.00	0.00	750.00
ACTUALIZADA	0.00	0.00	750.00	0.00	750.00
ALCANZADA	0.00	0.00	300.00	398.00	698.00

PORCENTAJE ALCANZADO EN EL TRIMESTRE: 53.07 %

JEFE ADMINISTRATIVO
C.P. PEDRO JACINTO RAMIREZ
SUBDIRECTOR DE SERVICIOS ADMINISTRATIVOS

TITULAR DE LA DEPENDENCIA/ENTIDAD
ING. MIGUEL ÁNGEL MÉNDEZ ROSADO.
DIRECTOR GENERAL

REPORTE DE AVANCE DE GESTION
UR 535 - INSTITUTO TECNOLÓGICO SUPERIOR DE SAN MIGUEL EL GRANDE
CUARTO TRIMESTRE 2018



ESTRATEGIA:	02-PROMOVER MEJOR CALIDAD EN LOS COMPONENTES DEL PROCESO EDUCATIVO: DOCENTES, ESTUDIANTES, PLANES Y PROGRAMAS DE ESTUDIO.	**COMPONENTE:**	299-SERVICIO DE FORMACION PROFESIONAL Y POSGRADO OTORGADO
LÍNEAS DE ACCIÓN:	02-PROMOVER QUE LOS NUEVOS PROGRAMAS EDUCATIVOS SE FORMULEN CON BASE EN LAS POTENCIALIDADES Y VOCACIONES PRODUCTIVAS DE LAS REGIONES Y MICRORREGIONES DEL ESTADO, CON CONTENIDOS QUE DESARROLLEN LA CULTURA EMPRENDEDORA.	**ACTIVIDAD:**	178-FORTALECIMIENTO DE LA CALIDAD EDUCATIVA

UE: 001-INSTITUTO TECNOLÓGICO SUPERIOR DE SAN MIGUEL EL GRANDE

ESTRUCTURA PROGRAMATICA PRESUPUESTAL			
PROGRAMA	**SUBPROGRAMA**	**PROYECTO**	**OBRA/ACTIVIDAD**
139-FORMACIÓN PROFESIONAL Y POSGRADO	01-SERVICIOS DE FORMACIÓN PROFESIONAL Y POSGRADO	000-- -	005-FORTALECIMIENTO DE LOS PLANES Y PROGRAMAS DE ESTUDIO

PRESUPUESTO DE LA ACTIVIDAD									
Aprobado	**Ampliación**	**Reducción**	**Modificado**	**T1**	**T2**	**T3**	**T4**	**Acumulado**	**% de Devengado Acum. Vs. Modificado**
90,000.00	38,000.00	37,106.99	90,893.01	14,893.00	38,000.01	0.00	38,000.00	90,893.01	41.81

DATOS DEL INDICADOR	
Nombre :	PORCENTAJE DE PROYECTO EDICATIVO APOYADO
Definición :	MIDE EL PORCENTAJE DE PROYECTO EDICATIVO APOYADO , RESPECTO AL PROGRAMADO
Método de Cálculo :	(NúMERO DE PROYECTO EDUCATIVO APOYADO /NúMERO DE PROYECTOS EDUCATIVOS APOYADO PROGRAMADO) * 100

Tipo	**Dimensión**	**Frecuencia de Medición**	**Unidad de Medida**	**Tipo de Valor**	**Sentido Esperado**
GESTIÓN	EFICACIA	TRIMESTRAL	PORCENTAJE	FLUJO	ASCENDENTE

MEDIOS DE VERIFICACIÓN / FUENTE INFORMACIÓN	**SUPUESTO**
CERTIFICADOS DE SISTEMA DE GESTIÓN ACREDITADO POR LAS DEPENDENCIAS CORRESPONDIENTES, RESGUARDADOS EN LA SUBDIRECCION DE PLANEACIÓN Y VINCULACIÓN	ARMONíA EN LOS PROCESOS ESTRATéGICOS EN LOS DIVERSOS SISTEMAS DE CERTIFICACIóN

DATOS DE LA META	
Definición de la variable Meta:	1 - NÚMERO DE FORTALECIMIENTO DE LA CALIDAD EDUCATIVA
Unidad de medida:	3 - PORCENTAJE

LÍNEA BASE DE LA META DEL INDICADOR			
AÑO	2017	**VALOR**	2.00

AVANCE TRIMESTRAL					
	1er.TRIMESTRE	**2o.TRIMESTRE**	**3er.TRIMESTRE**	**4o.TRIMESTRE**	**TOTAL ACUMULADO**
PROGRAMADA	0.00	0.00	2.00	0.00	2.00
ACTUALIZADA	0.00	0.00	2.00	0.00	2.00
ALCANZADA	1.00	0.00	0.00	1.00	2.00

PORCENTAJE ALCANZADO EN EL TRIMESTRE: 50.00 %

JEFE ADMINISTRATIVO
C.P. PEDRO JACINTO RAMIREZ
SUBDIRECTOR DE SERVICIOS ADMINISTRATIVOS

TITULAR DE LA DEPENDENCIA/ENTIDAD
ING. MIGUEL ÁNGEL MÉNDEZ ROSADO.
DIRECTOR GENERAL

REPORTE DE AVANCE DE GESTION
UR 535 - INSTITUTO TECNOLÓGICO SUPERIOR DE SAN MIGUEL EL GRANDE
CUARTO TRIMESTRE 2018



ESTRATEGIA:	02-PROMOVER MEJOR CALIDAD EN LOS COMPONENTES DEL PROCESO EDUCATIVO: DOCENTES, ESTUDIANTES, PLANES Y PROGRAMAS DE ESTUDIO.	**COMPONENTE:**	299-SERVICIO DE FORMACION PROFESIONAL Y POSGRADO OTORGADO
LÍNEAS DE ACCIÓN:	02-PROMOVER QUE LOS NUEVOS PROGRAMAS EDUCATIVOS SE FORMULEN CON BASE EN LAS POTENCIALIDADES Y VOCACIONES PRODUCTIVAS DE LAS REGIONES Y MICRORREGIONES DEL ESTADO, CON CONTENIDOS QUE DESARROLLEN LA CULTURA EMPRENDEDORA.	**ACTIVIDAD:**	178-FORTALECIMIENTO DE LA CALIDAD EDUCATIVA

UE: 001-INSTITUTO TECNOLÓGICO SUPERIOR DE SAN MIGUEL EL GRANDE

ESTRUCTURA PROGRAMATICA PRESUPUESTAL			
PROGRAMA	**SUBPROGRAMA**	**PROYECTO**	**OBRA/ACTIVIDAD**
139-FORMACIÓN PROFESIONAL Y POSGRADO	01-SERVICIOS DE FORMACIÓN PROFESIONAL Y POSGRADO	000-- -	006-SEGUIMIENTO Y MEDICIÓN DE LOS PROCESOS ACÁDEMICOS

PRESUPUESTO DE LA ACTIVIDAD

Aprobado	Ampliación	Reducción	Modificado	T1	T2	T3	T4	Acumulado	% de Devengado Acum. Vs. Modificado
32,000.00	0.00	5,998.20	26,001.80	0.00	6,606.72	11,395.08	8,000.00	26,001.80	30.77

DATOS DEL INDICADOR

Nombre :	PORCENTAJE DE PROYECTO EDICATIVO APOYADO
Definición :	MIDE EL PORCENTAJE DE PROYECTO EDICATIVO APOYADO , RESPECTO AL PROGRAMADO
Método de Cálculo :	(NúMERO DE PROYECTO EDUCATIVO APOYADO /NúMERO DE PROYECTOS EDUCATIVOS APOYADO PROGRAMADO) * 100

Tipo	Dimensión	Frecuencia de Medición	Unidad de Medida	Tipo de Valor	Sentido Esperado
GESTIÓN	EFICACIA	TRIMESTRAL	PORCENTAJE	FLUJO	ASCENDENTE

MEDIOS DE VERIFICACIÓN / FUENTE INFORMACIÓN	SUPUESTO
CERTIFICADOS DE SISTEMA DE GESTIÓN ACREDITADO POR LAS DEPENDENCIAS CORRESPONDIENTES, RESGUARDADOS EN LA SUBDIRECCION DE PLANEACIÓN Y VINCULACIÓN	ARMONíA EN LOS PROCESOS ESTRATéGICOS EN LOS DIVERSOS SISTEMAS DE CERTIFICACIóN

DATOS DE LA META

Definición de la variable Meta:	1 - NÚMERO DE FORTALECIMIENTO DE LA CALIDAD EDUCATIVA
Unidad de medida:	3 - PORCENTAJE

LÍNEA BASE DE LA META DEL INDICADOR

AÑO	0	VALOR	2.00

AVANCE TRIMESTRAL

	1er.TRIMESTRE	2o.TRIMESTRE	3er.TRIMESTRE	4o.TRIMESTRE	TOTAL ACUMULADO
PROGRAMADA	0.00	0.00	2.00	0.00	2.00
ACTUALIZADA	0.00	0.00	2.00	0.00	2.00
ALCANZADA	0.00	0.00	1.00	1.00	2.00

PORCENTAJE ALCANZADO EN EL TRIMESTRE: 50.00 %

JEFE ADMINISTRATIVO
C.P. PEDRO JACINTO RAMIREZ
SUBDIRECTOR DE SERVICIOS ADMINISTRATIVOS

TITULAR DE LA DEPENDENCIA/ENTIDAD
ING. MIGUEL ÁNGEL MÉNDEZ ROSADO.
DIRECTOR GENERAL

REPORTE DE AVANCE DE GESTION
UR 535 - INSTITUTO TECNOLÓGICO SUPERIOR DE SAN MIGUEL EL GRANDE
CUARTO TRIMESTRE 2018



ESTRATEGIA:	02-PROMOVER MEJOR CALIDAD EN LOS COMPONENTES DEL PROCESO EDUCATIVO: DOCENTES, ESTUDIANTES, PLANES Y PROGRAMAS DE ESTUDIO.	**COMPONENTE:**	577-FORMACION Y ACTUALIZACION DEL PERSONAL DE EDUCACION SUPERIOR
LÍNEAS DE ACCIÓN:	01-IMPULSAR EN LAS IES LA FORMACIÓN Y ACTUALIZACIÓN PERMANENTE DEL PERSONAL DOCENTE CON PROGRAMAS CENTRADOS EN EL PROCESO DE ENSEÑANZA-APRENDIZAJE.	**ACTIVIDAD:**	194-FORMACIÓN, ACTUALIZACIÓN Y CAPACITACIÓN DEL PERSONAL

UE: 001-INSTITUTO TECNOLÓGICO SUPERIOR DE SAN MIGUEL EL GRANDE

ESTRUCTURA PROGRAMATICA PRESUPUESTAL			
PROGRAMA	**SUBPROGRAMA**	**PROYECTO**	**OBRA/ACTIVIDAD**
139-FORMACIÓN PROFESIONAL Y POSGRADO	04-FORMACIÓN Y ACTUALIZACIÓN DEL PERSONAL DE EDUCACIÓN SUPERIOR	000-- -	001-CAPACITACIONES A PERSONAL DOCENTE Y ADMINISTRATIVO

PRESUPUESTO DE LA ACTIVIDAD									
Aprobado	**Ampliación**	**Reducción**	**Modificado**	**T1**	**T2**	**T3**	**T4**	**Acumulado**	**% de Devengado Acum. Vs. Modificado**
199,527.70	60,000.00	60,001.00	199,526.70	30,000.00	30,000.00	71,316.01	68,210.69	199,526.70	34.19

DATOS DEL INDICADOR	
Nombre :	PORCENTAJE DE CAPACITACIONES REALIZADAS
Definición :	MIDE EL PORCENTAJE DE CAPACITACIONES REALIZADAS, RESPECTO AL PROGRAMADO
Método de Cálculo :	(CAPACITACIONES REALIZADAS/CAPACITACIONES PROGRAMADAS A REALIZAR)*100

Tipo	Dimensión	Frecuencia de Medición	Unidad de Medida	Tipo de Valor	Sentido Esperado
GESTIÓN	EFICACIA	TRIMESTRAL	PORCENTAJE	FLUJO	ASCENDENTE

MEDIOS DE VERIFICACIÓN / FUENTE INFORMACIÓN	SUPUESTO
LISTAS DE ASISTENCIA Y CONSTANCIAS EMITIDAS POR EL DEPARTAMENTO DE DESARROLLO ACADÉMICO Y SERVICIOS ADMINISTRATIVOS	INTERÉS EN PARTICIPAR EN DICHAS CAPACITACIONES Y RECURSOS SUFICIENTES

DATOS DE LA META	
Definición de la variable Meta:	1 - NÚMERO DE FORMACION, ACTUALIZACION Y CAPACITACION DEL PERSONAL
Unidad de medida:	3 - PORCENTAJE

LÍNEA BASE DE LA META DEL INDICADOR			
AÑO	2017	**VALOR**	16.00

AVANCE TRIMESTRAL

	1er.TRIMESTRE	2o.TRIMESTRE	3er.TRIMESTRE	4o.TRIMESTRE	TOTAL ACUMULADO
PROGRAMADA	8.00	0.00	8.00	0.00	16.00
ACTUALIZADA	8.00	0.00	8.00	0.00	16.00
ALCANZADA	4.00	4.00	4.00	3.00	15.00

PORCENTAJE ALCANZADO EN EL TRIMESTRE: 18.75 %

JEFE ADMINISTRATIVO
C.P. PEDRO JACINTO RAMIREZ
SUBDIRECTOR DE SERVICIOS ADMINISTRATIVOS

TITULAR DE LA DEPENDENCIA/ENTIDAD
ING. MIGUEL ÁNGEL MÉNDEZ ROSADO.
DIRECTOR GENERAL

REPORTE DE AVANCE DE GESTION
UR 535 - INSTITUTO TECNOLÓGICO SUPERIOR DE SAN MIGUEL EL GRANDE
CUARTO TRIMESTRE 2018



ALINEACIÓN PED: | **MATRÍZ DE INDICADORES PARA RESULTADOS:**

EJE:	01-OAXACA INCLUYENTE CON EL DESARROLLO SOCIAL	**FIN:**	PROMOVER LA VINCULACIÓN DEL SECTOR EDUCATIVO DE TIPO SUPERIOR CON EL SECTOR PRODUCTIVO Y SOCIAL, A FIN DE PRESTAR SERVICIOS DE INVESTIGACIÓN, TRANSFERENCIA DE CONOCIMIENTOS, PROMOCIÓN DEL DESARROLLO Y EDUCACIÓN CONTINUA.
TEMA:	01-EDUCACIÓN		
OBJETIVO:	11-PROMOVER LA VINCULACIÓN DEL SECTOR EDUCATIVO DE TIPO SUPERIOR CON EL SECTOR PRODUCTIVO Y SOCIAL, A FIN DE PRESTAR SERVICIOS DE INVESTIGACIÓN, TRANSFERENCIA DE CONOCIMIENTOS, PROMOCIÓN DEL DESARROLLO Y EDUCACIÓN CONTINUA.	**PROPÓSITO:**	INSTITUCIONES DE EDUCACIÓN SUPERIOR VINCULADAS CON LOS SECTORES PÚBLICO, PRIVADO Y SOCIAL PARA LA PROMOCIÓN DEL DESARROLLO, LA CIENCIA Y LA CULTURA EN BENEFICIO DE LA SOCIEDAD OAXAQUEÑA.
ESTRATEGIA:	01-PROMOVER LOS MECANISMOS PARA INCENTIVAR LA VINCULACIÓN ENTRE LAS IES Y LOS SECTORES PRODUCTIVO Y SOCIAL EN EL ESTADO DE OAXACA.	**COMPONENTE:**	646-INSTITUCIÓN DE EDUCACIÓN SUPERIOR VINCULADA
LÍNEAS DE ACCIÓN:	01-PROMOVER CONJUNTAMENTE CON LAS IES PROGRAMAS DE RESIDENCIAS PROFESIONALES EN EMPRESAS Y DEPENDENCIAS.	**ACTIVIDAD:**	227-VINCULACIÓN DE INSTITUCIÓN DE EDUCACIÓN SUPERIOR

OBJETIVO INSTITUCIONAL: IMPARTIR ESTUDIOS DE CALIDAD EN EDUCACIÓN SUPERIOR CON EL PROPÓSITO DE FORMAR PROFESIONALES Y PROFESORES, HOMBRES Y MUJERES ALTAMENTE CAPACITADOS, QUE PROMUEVAN LA INDEPENDENCIA ECONÓMICA, CIENTÍFICA Y CULTURAL DEL ESTADO Y DEL PAÍS, CREANDO ADEMÁS CONDICIONES QUE PROPICIEN UN ADECUADO DESARROLLO SOCIAL Y SUSTENTABLE DE LOS RECURSOS NATURALES TODO ELLO DENTRO DEL MARCO DE LA PAZ, JUSTICIA, LIBERTAD Y SOLIDARIDAD SOCIAL.

UE: 001-INSTITUTO TECNOLÓGICO SUPERIOR DE SAN MIGUEL EL GRANDE

ESTRUCTURA PROGRAMATICA PRESUPUESTAL			
PROGRAMA	**SUBPROGRAMA**	**PROYECTO**	**OBRA/ACTIVIDAD**
156-VINCULACIÓN DE LAS INSTITUCIONES DE EDUCACIÓN SUPERIOR CON EL SECTOR PRODUCTIVO Y SOCIAL	02-VINCULACIÓN DE INSTITUCIONES DE EDUCACIÓN SUPERIOR	000-- -	002-VINCULACIÓN DE LAS INSTITUCIONES DE EDUCACIÓN SUPERIOR CON LOS SECTORES PRODUCTIVOS

PRESUPUESTO DE LA ACTIVIDAD

Aprobado	Ampliación	Reducción	Modificado	T1	T2	T3	T4	Acumulado	% de Devengado Acum. Vs. Modificado
52,050.00	30,000.00	52,064.00	29,986.00	0.00	0.00	0.00	29,986.00	29,986.00	100.00

DATOS DEL INDICADOR

Nombre :	PORCENTAJE DE ORGANISMOS DEL SECTOR PUBLICO, PRODUCTIVO Y SOCIAL VINCULADOS
Definición :	MIDE EL PORCENTAJE DE ORGANISMOS DEL SECTOR PUBLICO, PRODUCTIVO Y SOCIAL VINCULADOS, RESPECTO AL PROGRAMADO
Método de Cálculo :	(ORGANISMOS DEL SECTOR PUBLICO, PRODUCTIVO Y SOCIAL VINCULADOS/ ORGANISMOS DEL SECTOR PUBLICO, PRODUCTIVO Y SOCIAL PROGRAMADOS)*100

Tipo	Dimensión	Frecuencia de Medición	Unidad de Medida	Tipo de Valor	Sentido Esperado
GESTIÓN	EFICACIA	TRIMESTRAL	PORCENTAJE	FLUJO	ASCENDENTE

MEDIOS DE VERIFICACIÓN / FUENTE INFORMACIÓN	SUPUESTO
CONVENIOS FIRMADOS, RESGUARDADOS EN EL ÁREA DE VINCULACIÓN	RECURSOS NECESARIOS PARA LA FIRMA DE CONVENIOS DE LOS SECTORES PRODUCTIVOS Y SOCIAL PARA LA FIRMA DE CONVENIOS

DATOS DE LA META

Definición de la variable Meta:	1 - NÚMERO DE VINCULACIONES DE INSTITUCIONES DE EDUCACIÓN SUPERIOR
Unidad de medida:	3 - PORCENTAJE

LÍNEA BASE DE LA META DEL INDICADOR

AÑO	2017	VALOR	12.00

AVANCE TRIMESTRAL

	1er.TRIMESTRE	2o.TRIMESTRE	3er.TRIMESTRE	4o.TRIMESTRE	TOTAL ACUMULADO
PROGRAMADA	3.00	3.00	3.00	3.00	12.00
ACTUALIZADA	3.00	3.00	3.00	3.00	12.00
ALCANZADA	0.00	4.00	3.00	5.00	12.00

PORCENTAJE ALCANZADO EN EL TRIMESTRE: 41.67 %

JEFE ADMINISTRATIVO
C.P. PEDRO JACINTO RAMIREZ
SUBDIRECTOR DE SERVICIOS ADMINISTRATIVOS

TITULAR DE LA DEPENDENCIA/ENTIDAD
ING. MIGUEL ÁNGEL MÉNDEZ ROSADO.
DIRECTOR GENERAL

REPORTE DE AVANCE DE GESTION
UR 535 - INSTITUTO TECNOLÓGICO SUPERIOR DE SAN MIGUEL EL GRANDE
CUARTO TRIMESTRE 2018



ESTRATEGIA:	01-PROMOVER LOS MECANISMOS PARA INCENTIVAR LA VINCULACIÓN ENTRE LAS IES Y LOS SECTORES PRODUCTIVO Y SOCIAL EN EL ESTADO DE OAXACA.	**COMPONENTE:**	646-INSTITUCIÓN DE EDUCACIÓN SUPERIOR VINCULADA
LÍNEAS DE ACCIÓN:	03-ORIENTAR LA PLANEACIÓN INSTITUCIONAL Y LOS PLANES Y PROGRAMAS DE ESTUDIOS A POTENCIAR LAS VOCACIONES PRODUCTIVAS REGIONALES, CON PARTICULAR ATENCIÓN A LA DEMANDA QUE GENEREN LAS ZEE.	**ACTIVIDAD:**	233-PROMOCIÓN Y DIFUSIÓN EDUCATIVA

UE: 001-INSTITUTO TECNOLÓGICO SUPERIOR DE SAN MIGUEL EL GRANDE

ESTRUCTURA PROGRAMATICA PRESUPUESTAL			
PROGRAMA	**SUBPROGRAMA**	**PROYECTO**	**OBRA/ACTIVIDAD**
156-VINCULACIÓN DE LAS INSTITUCIONES DE EDUCACIÓN SUPERIOR CON EL SECTOR PRODUCTIVO Y SOCIAL	02-VINCULACIÓN DE INSTITUCIONES DE EDUCACIÓN SUPERIOR	000-- -	003-VISITAS DE PROMOSIÓN Y DIFUSIÓN DE LAS INSTITUCIONES DE EDUCACIÓN SUPERIOR A PLANTELES DE EDUCACIÓN MEDIA SUPERIOR

PRESUPUESTO DE LA ACTIVIDAD									
Aprobado	**Ampliación**	**Reducción**	**Modificado**	**T1**	**T2**	**T3**	**T4**	**Acumulado**	**% de Devengado Acum. Vs. Modificado**
161,000.00	0.00	2,958.49	158,041.51	0.00	24,000.00	25,490.01	108,550.50	158,040.51	68.68

DATOS DEL INDICADOR	
Nombre :	PORCENTAJE DE ACCIONES DE PROMOCIÓN Y DIFUSIÓN EDUCATIVA
Definición :	MIDE EL PORCENTAJE DE ACCIONES DE PROMOCIÓN Y DIFUSIÓN EDUCATIVA, RESPECTO A LO PROGRAMADO
Método de Cálculo :	(ACCIONES DE PROMOCIÓN Y DIFUSIÓN EDUCATIVA REALIZADAS/ACCIONES DE PROMOCIÓN Y DIFUSIÓN EDUCATIVA PROGRAMADAS)*100

Tipo	**Dimensión**	**Frecuencia de Medición**	**Unidad de Medida**	**Tipo de Valor**	**Sentido Esperado**
GESTIÓN	EFICACIA	TRIMESTRAL	PORCENTAJE	FLUJO	ASCENDENTE

MEDIOS DE VERIFICACIÓN / FUENTE INFORMACIÓN	**SUPUESTO**
PROGRAMA INSTITUCIONAL DE DIFUSIÓN Y OFICIOS DE COMISIÓN RESGUARDADOS EN EL AREA DE VINCULACIÓN Y SERVICIOS ADMINISTRATIVOS	RECURSOS SUFICIENTES PARA LA PROMOCIÓN INSTITUCIONAL Y ESPACIOS POR PARTE DE LAS INSTITUCIONES DE NIVEL MEDIO SUPERIOR

DATOS DE LA META	
Definición de la variable Meta:	1 - NÚMERO DE PROMOCIÓN Y DIFUSIÓN EDUCATIVA
Unidad de medida:	3 - PORCENTAJE

LÍNEA BASE DE LA META DEL INDICADOR			
AÑO	2017	**VALOR**	81.00

AVANCE TRIMESTRAL					
	1er.TRIMESTRE	**2o.TRIMESTRE**	**3er.TRIMESTRE**	**4o.TRIMESTRE**	**TOTAL ACUMULADO**
PROGRAMADA	8.00	73.00	0.00	0.00	81.00
ACTUALIZADA	8.00	73.00	0.00	0.00	81.00
ALCANZADA	1.00	58.00	13.00	8.00	80.00

PORCENTAJE ALCANZADO EN EL TRIMESTRE: 9.88 %

JEFE ADMINISTRATIVO
C.P. PEDRO JACINTO RAMIREZ
SUBDIRECTOR DE SERVICIOS ADMINISTRATIVOS

TITULAR DE LA DEPENDENCIA/ENTIDAD
ING. MIGUEL ÁNGEL MÉNDEZ ROSADO.
DIRECTOR GENERAL

REPORTE DE AVANCE DE GESTION
UR 535 - INSTITUTO TECNOLÓGICO SUPERIOR DE SAN MIGUEL EL GRANDE
CUARTO TRIMESTRE 2018



ESTRATEGIA:	01-PROMOVER LOS MECANISMOS PARA INCENTIVAR LA VINCULACIÓN ENTRE LAS IES Y LOS SECTORES PRODUCTIVO Y SOCIAL EN EL ESTADO DE OAXACA.	**COMPONENTE:**	646-INSTITUCIÓN DE EDUCACIÓN SUPERIOR VINCULADA
LÍNEAS DE ACCIÓN:	02-INCENTIVAR QUE LAS IES ENVÍEN BRIGADAS DE SERVICIO SOCIAL COMUNITARIO A LOCALIDADES CON MAYOR REZAGO SOCIAL.	**ACTIVIDAD:**	238-PROMOVER LA IMPLEMENTACIÓN DEL MODELO DUAL EN LAS INSTITUCIONES DE EDUCACION SUPERIOR

UE: 001-INSTITUTO TECNOLÓGICO SUPERIOR DE SAN MIGUEL EL GRANDE

ESTRUCTURA PROGRAMATICA PRESUPUESTAL			
PROGRAMA	**SUBPROGRAMA**	**PROYECTO**	**OBRA/ACTIVIDAD**
156-VINCULACIÓN DE LAS INSTITUCIONES DE EDUCACIÓN SUPERIOR CON EL SECTOR PRODUCTIVO Y SOCIAL	02-VINCULACIÓN DE INSTITUCIONES DE EDUCACIÓN SUPERIOR	000-- -	004-IMPLEMENTACIÓN DEL MODELO DUAL

PRESUPUESTO DE LA ACTIVIDAD

Aprobado	Ampliación	Reducción	Modificado	T1	T2	T3	T4	Acumulado	% de Devengado Acum. Vs. Modificado
87,546.20	63,000.00	27,974.10	122,572.10	15,800.00	43,773.10	0.00	62,999.00	122,572.10	51.40

DATOS DEL INDICADOR

Nombre :	PORCENTAJE DE CONVENIOS SUSCRITOS O FIRMADOS CON REPRESENTANTES DEL SECTOR PRODUCTIVO
Definición :	MIDE EL PORCENTAJE DE CONVENIOS SUSCRITOS O FIRMADOS CON REPRESENTANTES DEL SECTOR PRODUCTIVO, RESPECTO AL PROGRAMADO
Método de Cálculo :	(CONVENIOS SUSCRITOS CON EL SECTOR PRODUCTIVO/CONVENIOS SUSCRITOS CON EL SECTOR PRODUCTIVO PROGRAMADOS)*100

Tipo	Dimensión	Frecuencia de Medición	Unidad de Medida	Tipo de Valor	Sentido Esperado
GESTIÓN	EFICACIA	TRIMESTRAL	PORCENTAJE	FLUJO	ASCENDENTE

MEDIOS DE VERIFICACIÓN / FUENTE INFORMACIÓN	SUPUESTO
COSNTANCIAS EMITIDAS POR EL SECTOR PRODUCTIVO Y SOCIAL DE LA PARTICIPACIÓN Y TRABAJO DE LOS ALUMNOS, RESGUARDADOS EN EL ÁREA DE VINCULACIÓN	QUE LOS ALUMNOS Y LAS INSTITUCIONES DEL SECTOR PRODUCTIVO ESTÉN INTERESADOS EN LA IMPLEMENTACIÓN DEL MODELO DUAL

DATOS DE LA META

Definición de la variable Meta:	1 - NÚMERO DE PROMOVER LA IMPLEMENTACIÓN DEL MODELO DUAL EN LAS INSTITUCIONES DE EDUCACION SUPERIOR
Unidad de medida:	3 - PORCENTAJE

LÍNEA BASE DE LA META DEL INDICADOR

AÑO	2017	VALOR	8.00

AVANCE TRIMESTRAL

	1er.TRIMESTRE	2o.TRIMESTRE	3er.TRIMESTRE	4o.TRIMESTRE	TOTAL ACUMULADO
PROGRAMADA	4.00	0.00	4.00	0.00	8.00
ACTUALIZADA	4.00	0.00	4.00	0.00	8.00
ALCANZADA	2.00	2.00	2.00	0.00	6.00

PORCENTAJE ALCANZADO EN EL TRIMESTRE: 0.00 %

JEFE ADMINISTRATIVO
C.P. PEDRO JACINTO RAMIREZ
SUBDIRECTOR DE SERVICIOS ADMINISTRATIVOS

TITULAR DE LA DEPENDENCIA/ENTIDAD
ING. MIGUEL ÁNGEL MÉNDEZ ROSADO.
DIRECTOR GENERAL

REPORTE DE AVANCE DE GESTION
UR 535 - INSTITUTO TECNOLÓGICO SUPERIOR DE SAN MIGUEL EL GRANDE
CUARTO TRIMESTRE 2018



ESTRATEGIA:	01-PROMOVER LOS MECANISMOS PARA INCENTIVAR LA VINCULACIÓN ENTRE LAS IES Y LOS SECTORES PRODUCTIVO Y SOCIAL EN EL ESTADO DE OAXACA.	**COMPONENTE:**	646-INSTITUCIÓN DE EDUCACIÓN SUPERIOR VINCULADA
LÍNEAS DE ACCIÓN:	01-PROMOVER CONJUNTAMENTE CON LAS IES PROGRAMAS DE RESIDENCIAS PROFESIONALES EN EMPRESAS Y DEPENDENCIAS.	**ACTIVIDAD:**	229-VINCULACIÓN DE INSTITUCIÓN DE EDUCACIÓN SUPERIOR

UE: 001-INSTITUTO TECNOLÓGICO SUPERIOR DE SAN MIGUEL EL GRANDE

ESTRUCTURA PROGRAMATICA PRESUPUESTAL			
PROGRAMA	**SUBPROGRAMA**	**PROYECTO**	**OBRA/ACTIVIDAD**
156-VINCULACIÓN DE LAS INSTITUCIONES DE EDUCACIÓN SUPERIOR CON EL SECTOR PRODUCTIVO Y SOCIAL	02-VINCULACIÓN DE INSTITUCIONES DE EDUCACIÓN SUPERIOR	000-- -	006-SEGUIMIENTO A EGRESADOS

PRESUPUESTO DE LA ACTIVIDAD									
Aprobado	**Ampliación**	**Reducción**	**Modificado**	**T1**	**T2**	**T3**	**T4**	**Acumulado**	**% de Devengado Acum. Vs. Modificado**
40,000.00	0.00	18,810.61	21,189.39	0.00	0.00	1,189.39	20,000.00	21,189.39	94.39

DATOS DEL INDICADOR	
Nombre :	PORCENTAJE DE ALUMNOS PARTICIPANTES
Definición :	MIDE EL PORCENTAJE DE ALUMNOS PARTICIPANTES, RESPECTO AL PROGRAMADO
Método de Cálculo :	(ALUMNOS PARTICIPANTES/ ALUMNOS PROGRAMADOS)*100

Tipo	Dimensión	Frecuencia de Medición	Unidad de Medida	Tipo de Valor	Sentido Esperado
GESTIÓN	EFICACIA	TRIMESTRAL	PORCENTAJE	FLUJO	ASCENDENTE

MEDIOS DE VERIFICACIÓN / FUENTE INFORMACIÓN	SUPUESTO
CONVENIOS FIRMADOS, DEPARTAMENTO DE VINCULACIÓN	DISPONIBILIDAD Y RECURSOS DE LOS PARTICIPANTES EN DICHOS CONVENIOS DE COORDINACIÓN

DATOS DE LA META	
Definición de la variable Meta:	1 - NÚMERO DE VINCULACIONES DE INSTITUCIONES DE EDUCACIÓN SUPERIOR
Unidad de medida:	3 - PORCENTAJE

LÍNEA BASE DE LA META DEL INDICADOR			
AÑO	0	**VALOR**	433.00

AVANCE TRIMESTRAL					
	1er.TRIMESTRE	**2o.TRIMESTRE**	**3er.TRIMESTRE**	**4o.TRIMESTRE**	**TOTAL ACUMULADO**
PROGRAMADA	0.00	0.00	433.00	0.00	433.00
ACTUALIZADA	0.00	0.00	433.00	0.00	433.00
ALCANZADA	0.00	0.00	155.00	150.00	305.00

PORCENTAJE ALCANZADO EN EL TRIMESTRE: 34.64 %

JEFE ADMINISTRATIVO
C.P. PEDRO JACINTO RAMIREZ
SUBDIRECTOR DE SERVICIOS ADMINISTRATIVOS

TITULAR DE LA DEPENDENCIA/ENTIDAD
ING. MIGUEL ÁNGEL MÉNDEZ ROSADO.
DIRECTOR GENERAL

REPORTE DE AVANCE DE GESTION
UR 535 - INSTITUTO TECNOLÓGICO SUPERIOR DE SAN MIGUEL EL GRANDE
CUARTO TRIMESTRE 2018



ESTRATEGIA:	01-PROMOVER LOS MECANISMOS PARA INCENTIVAR LA VINCULACIÓN ENTRE LAS IES Y LOS SECTORES PRODUCTIVO Y SOCIAL EN EL ESTADO DE OAXACA.	**COMPONENTE:**	647-CULTURAL, CÍVICA Y DEPORTIVA PROMOVIDA Y DIFUNDIDA
LÍNEAS DE ACCIÓN:	03-ORIENTAR LA PLANEACIÓN INSTITUCIONAL Y LOS PLANES Y PROGRAMAS DE ESTUDIOS A POTENCIAR LAS VOCACIONES PRODUCTIVAS REGIONALES, CON PARTICULAR ATENCIÓN A LA DEMANDA QUE GENEREN LAS ZEE.	**ACTIVIDAD:**	247-EVENTO CULTURAL REALIZADOS

UE: 001-INSTITUTO TECNOLÓGICO SUPERIOR DE SAN MIGUEL EL GRANDE

ESTRUCTURA PROGRAMATICA PRESUPUESTAL			
PROGRAMA	**SUBPROGRAMA**	**PROYECTO**	**OBRA/ACTIVIDAD**
156-VINCULACIÓN DE LAS INSTITUCIONES DE EDUCACIÓN SUPERIOR CON EL SECTOR PRODUCTIVO Y SOCIAL	04-PROMOCIÓN Y DIFUSIÓN DE LA CULTURA, CÍVICA Y DEPORTIVA	000-- -	001-EVENTOS CULTURALES, CIVICOS Y DEPORTIVOS REALIZADOS

PRESUPUESTO DE LA ACTIVIDAD

Aprobado	Ampliación	Reducción	Modificado	T1	T2	T3	T4	Acumulado	% de Devengado Acum. Vs. Modificado
100,000.00	0.00	15,683.00	84,317.00	0.00	0.00	19,482.00	64,835.00	84,317.00	76.89

DATOS DEL INDICADOR

Nombre :	PORCENTAJE DE EVENTOS CULTURALES REALIZADOS
Definición :	MIDE EL PORCENTAJE DE EVENTOS CULTURALES REALIZADOS, RESPECTO AL PROGRAMADO
Método de Cálculo :	(EVENTOS REALIZADOS/EVENTOS PROGRAMADOS)*100

Tipo	Dimensión	Frecuencia de Medición	Unidad de Medida	Tipo de Valor	Sentido Esperado
GESTIÓN	EFICACIA	TRIMESTRAL	PORCENTAJE	FLUJO	ASCENDENTE

MEDIOS DE VERIFICACIÓN / FUENTE INFORMACIÓN	SUPUESTO
INFORMACIÓN ESTADÍSTICA INSTITUCIONAL QUE SE RESGUARDA EN EL DEPARTAMENTO DE VINCULACIÓN	PARTICIPACIÓN DE LOS ALUMNOS EN LOS EVENTOS CULTURALES

DATOS DE LA META

Definición de la variable Meta:	1 - NÚMERO DE EVENTOS CULTURALES REALIZADOS
Unidad de medida:	3 - PORCENTAJE

LÍNEA BASE DE LA META DEL INDICADOR

AÑO	2017	VALOR	16.00

AVANCE TRIMESTRAL

	1er.TRIMESTRE	2o.TRIMESTRE	3er.TRIMESTRE	4o.TRIMESTRE	TOTAL ACUMULADO
PROGRAMADA	5.00	3.00	5.00	3.00	16.00
ACTUALIZADA	5.00	3.00	5.00	3.00	16.00
ALCANZADA	0.00	5.00	3.00	6.00	14.00

PORCENTAJE ALCANZADO EN EL TRIMESTRE: 37.50 %

JEFE ADMINISTRATIVO
C.P. PEDRO JACINTO RAMIREZ
SUBDIRECTOR DE SERVICIOS ADMINISTRATIVOS

TITULAR DE LA DEPENDENCIA/ENTIDAD
ING. MIGUEL ÁNGEL MÉNDEZ ROSADO.
DIRECTOR GENERAL

GOBIERNO DEL ESTADO
DE OAXACA

Gobierno del Estado

ISTMIGRA
Instituto Tecnológico
Superior de San Miguel el Grande

PROGRAMAS Y PROYECTOS DE INVERSION

NO APLICA

RELACION DE BIENES INMUEBLES QUE COMPONEN EL PATRIMONIO

DEL 1 DE ENERO AL 31 DE DICIEMBRE DE 2018
(Pesos)

CUENTA	DESCRIPCIÓN DEL BIEN	Saldo Final
12310	TERRENOS	2,448,320
12330	EDIFICIOS NO RESIDENCIALES	8,796,960
12351	EDIFICACIÓN HABITACIONAL EN PROCESO	
12352	EDIFICACIÓN NO HABITACIONAL EN PROCESO	
12353	CONSTRUCCIÓN DE OBRAS PARA EL ABASTECIMIENTO DE AGUA, PETRÓLEO, GAS, ELECTRICIDAD Y TELECOMUNICACION	
12354	DIVISIÓN DE TERRENOS Y CONSTRUCCIÓN DE OBRAS DE URBANIZACIÓN EN PROCESO	
12355	CONSTRUCCIÓN DE VÍAS DE COMUNICACIÓN EN PROCESO	
12356	OTRAS CONSTRUCCIONES DE INGENIERÍA CIVIL U OBRA PESADA EN PROCESO	
12357	INSTALACIONES Y EQUIPAMIENTO EN CONSTRUCCIONES EN PROCESO	
12359	TRABAJOS DE ACABADOS EN EDIFICACIONES Y OTROS TRABAJOS ESPECIALIZADOS EN PROCESO	
12361	EDIFICACIÓN HABITACIONAL EN PROCESO	
12362	EDIFICACIÓN NO HABITACIONAL EN PROCESO	
12363	CONSTRUCCIÓN DE OBRAS PARA EL ABASTECIMIENTO DE AGUA, PETRÓLEO, GAS, ELECTRICIDAD Y TELECOMUNICACION	
12364	DIVISIÓN DE TERRENOS Y CONSTRUCCIÓN DE OBRAS DE URBANIZACIÓN	
12365	CONSTRUCCIÓN DE VÍAS DE COMUNICACIÓN EN PROCESO	
12366	OTRAS CONSTRUCCIONES DE INGENIERÍA CIVIL U OBRA PESADA EN PROCESO	
12367	INSTALACIONES Y EQUIPAMIENTO EN CONSTRUCCIONES EN PROCESO	
12369	TRABAJOS DE ACABADOS EN EDIFICACIONES Y OTROS TRABAJOS ESPECIALIZADOS EN PROCESO	
12390	OTROS BIENES INMUEBLES	
	SUMA TOTAL:	**11,245,280**

RELACION DE BIENES MUEBLES QUE COMPONEN EL PATRIMONIO

DEL 1 DE ENERO AL 31 DE DICIEMBRE DE 2018

(Pesos)

CUENTA	DESCRIPCIÓN DEL BIEN	Saldo Final
12411	MUEBLES DE OFICINA Y ESTANTERÍA	405,286
12412	MUEBLES, EXCEPTO DE OFICINA Y ESTANTERÍA	
12413	EQUIPO DE CÓMPUTO Y DE TECNOLOGÍAS DE LA INFORMACIÓN	1,267,113
12419	OTROS MOBILIARIOS Y EQUIPOS DE ADMINISTRACIÓN	
12421	EQUIPOS Y APARATOS AUDIOVISUALES	234,683
12422	APARATOS DEPORTIVOS	
12423	CÁMARAS FOTOGRÁFICAS Y DE VIDEO	35,000
12429	OTRO MOBILIARIO Y EQUIPO EDUCACIONAL Y RECREATIVO	
12431	EQUIPO MÉDICO Y DE LABORATORIO	22,400
12432	INSTRUMENTAL MÉDICO Y DE LABORATORIO	
12441	AUTOMÓVILES Y CAMIONES	4,924,814
12442	CARROCERIAS Y REMOLQUES	45,000
12443	EQUIPO AEROESPACIAL	
12445	EMBARCACIONES	
12449	OTROS EQUIPOS DE TRANSPORTE	
12450	EQUIPO DE DEFENSA Y SEGURIDAD	
12461	MAQUINARIA Y EQUIPO AGROPECUARIO	
12462	MAQUINARIA Y EQUIPO INDUSTRIAL	
12463	MAQUINARIA Y EQUIPO DE CONSTRUCCIÓN	
12464	SISTEMAS DE AIRE ACONDICIONADO, CALEFACCIÓN Y DE REFRIGERACIÓN INDUSTRIAL Y COMERCIAL	
12465	EQUIPO DE COMUNICACIÓN Y TELECOMUNICACIÓN	25,335
12466	EQUIPOS DE GENERACIÓN ELÉCTRICA, APARATOS Y ACCESORIOS ELÉCTRICOS	
12467	HERRAMIENTAS Y MÁQUINAS-HERRAMIENTA	29,619
12469	OTROS EQUIPOS	19,447
12471	BIENES ARTISTICOS, CULTURALES Y CIENTIFICOS	2,646
12483	AVES	
12484	OVINOS Y CAPRINOS	
12486	EQUINOS	
12487	ESPECIES MENORES Y DE ZOOLÓGICO	
12488	ÁRBOLES Y PLANTAS	
12489	OTROS ACTIVOS BIOLÓGICOS	
	SUMA TOTAL:	**7,011,343**

RELACION DE CUENTAS BANCARIAS PRODUCTIVAS ESPECIFICAS

DEL 1 DE ENERO AL 31 DE DICIEMBRE DE 2018

FONDO, PROGRAMA O CONVENIO	DATOS DE LA CUENTA BANCARIA		
	INSTITUCION BANCARIA	NUMERO DE CUENTA	FECHA DE APERTURA
SUBSIDIOS Y SUBVENCIONES	SANTANDER	65506549570	15/01/2018
SUBSIDIOS Y SUBVENCIONES	SANTANDER	65506549519	15/01/2018

RELACION DE ESQUEMAS BURSATILES Y COBERTURAS FINANCIERAS

NO APLICA

Montos pagados por ayudas y subsidios

Del 1 de Enero al 31 de Diciembre 2018

Concepto	Ayuda	Subsidio	Sector (económico o social)	Beneficiario	CURP	RFC	Monto Pagado
N/A	N/A	N/A	N/A	N/A	N/A	N/A	0.00

INSTITUTO TECNOLOGICO SUPERIOR DE SAN MIGUEL EL GRANDE
Estado de Situación Financiera Detallado - LDF
Al 31 de DICIEMBRE de 2017 y al 31 de DICIEMBRE de 2018
(PESOS)

Concepto	31 de DICIEMBRE de 2018	31 de DICIEMBRE de 2017	Concepto	31 de DICIEMBRE de 2018	31 de DICIEMBRE de 2017
ACTIVO			**PASIVO**		
Activo Circulante			**Pasivo Circulante**		
Efectivo y Equivalentes	2,078,005	3,451,235	Cuentas por Pagar a Corto Plazo	7,886,264	11,495,435
Efectivo	2,078,005	3,451,235	Servicios Personales por Pagar a Corto Plazo	0	0
Bancos/Tesorería	0	0	Proveedores por Pagar a Corto Plazo	34,000	41,999
Bancos/Dependencias y Otros	0	0	Contratistas por Obras Públicas por Pagar a Corto Plazo	0	0
Inversiones Temporales (Hasta 3 meses)	0	0	Participaciones y Aportaciones por Pagar a Corto Plazo	0	0
Fondos con Afectación Específica	0	0	Transferencias Otorgadas por Pagar a Corto Plazo	4,853,551	7,789,688
Depósitos de Fondos de Terceros en Garantía y/o Administración	0	0	Intereses, Comisiones y Otros Gastos de la Deuda Pública por Pagar a Corto Plazo	0	0
Otros Efectivos y Equivalentes	0	0	Retenciones y Contribuciones por Pagar a Corto Plazo	2,313,410	2,978,462
Derechos a Recibir Efectivo o Equivalentes	6,266,286	7,671,654	Devoluciones de la Ley de Ingresos por Pagar a Corto Plazo	0	0
Inversiones Financieras de Corto Plazo	0	0	Otras Cuentas por Pagar a Corto Plazo	0	0
Cuentas por Cobrar a Corto Plazo	4,022	4,022	Documentos por Pagar a Corto Plazo	0	0
Deudores Diversos por Cobrar a Corto Plazo	6,262,264	7,667,632	Documentos Comerciales por Pagar a Corto Plazo	0	0
Ingresos por Recuperar a Corto Plazo	0	0	Documentos con Contratistas por Obras Públicas por Pagar a Corto Plazo	0	0
Deudores por Anticipos de la Tesorería a Corto Plazo	0	0	Otros Documentos por Pagar a Corto Plazo	0	0
Préstamos Otorgados a Corto Plazo	0	0	Porción a Corto Plazo de la Deuda Pública a Largo Plazo	0	0
Otros Derechos a Recibir Efectivo o Equivalentes a Corto Plazo	0	0	Porción a Corto Plazo de la Deuda Pública	0	0
Derechos a Recibir Bienes o Servicios	0	0	Porción a Corto Plazo de Arrendamiento Financiero	0	0
Anticipo a Proveedores por Adquisición de Bienes y Prestación de Servicios a Corto Plazo	0	0	Títulos y Valores a Corto Plazo	0	0
Anticipo a Proveedores por Adquisición de Bienes Inmuebles y Muebles a Corto Plazo	0	0	Pasivos Diferidos a Corto Plazo	0	0
Anticipo a Proveedores por Adquisición de Bienes Intangibles a Corto Plazo	0	0	Ingresos Cobrados por Adelantado a Corto Plazo	0	0
Anticipo a Contratistas por Obras Públicas a Corto Plazo	0	0	Intereses Cobrados por Adelantado a Corto Plazo	0	0
Otros Derechos a Recibir Bienes o Servicios a Corto Plazo	0	0	Otros Pasivos Diferidos a Corto Plazo	0	0
Inventarios	0	0	Fondos y Bienes de Terceros en Garantía y/o Administración a Corto Plazo	0	0
Inventario de Mercancías para Venta	0	0	Fondos en Garantía a Corto Plazo	0	0
Inventario de Mercancías Terminadas	0	0	Fondos en Administración a Corto Plazo	0	0
Inventario de Mercancías en Proceso de Elaboración	0	0	Fondos Contingentes a Corto Plazo	0	0
Inventario de Materias Primas, Materiales y Suministros para Producción	0	0	Fondos de Fideicomisos, Mandatos y Contratos Análogos a Corto Plazo	0	0
Bienes en Tránsito	0	0	Otros Fondos de Terceros en Garantía y/o Administración a Corto Plazo	0	0
Almacenes	0	0	Valores y Bienes en Garantía a Corto Plazo	0	0
Estimación por Pérdida o Deterioro de Activos Circulantes	0	0	Provisiones a Corto Plazo	0	0
Estimaciones para Cuentas Incobrables por Derechos a Recibir Efectivo o Equivalentes	0	0	Provisión para Demandas y Juicios a Corto Plazo	0	0
Estimación por Deterioro de Inventarios	0	0	Provisión para Contingencias a Corto Plazo	0	0
Otros Activos Circulantes	0	0	Otras Provisiones a Corto Plazo	0	0
Valores en Garantía	0	0	Otros Pasivos a Corto Plazo	0	0
Bienes en Garantía (excluye depósitos de fondos)	0	0	Ingresos por Clasificar	0	0
Bienes Derivados de Embargos, Decomisos, Aseguramientos y Dación en Pago	0	0	Recaudación por Participar	0	0
Adquisición con Fondos de Terceros	0	0	Otros Pasivos Circulantes	3,923,205	2,539,225
Total de Activos Circulantes	**8,344,291**	**11,122,889**	**Total de Pasivos Circulantes**	**7,886,264**	**11,495,435**
Activo No Circulante			**Pasivo No Circulante**		
Inversiones Financieras a Largo Plazo	0	0	Cuentas por Pagar a Largo Plazo	0	0
Derechos a Recibir Efectivo o Equivalentes a Largo Plazo	0	0	Documentos por Pagar a Largo Plazo	0	0
Bienes Inmuebles, Infraestructura y Construcciones en Proceso	11,245,280	11,245,280	Deuda Pública a Largo Plazo	0	0
Bienes Muebles	7,011,343	6,769,344	Pasivos Diferidos a Largo Plazo	0	0
Activos Intangibles	53,715	53,715	Fondos y Bienes de Terceros en Garantía y/o en Administración a Largo Plazo	0	0
Depreciación, Deterioro y Amortización Acumulada de Bienes	-352,476	0	Provisiones a Largo Plazo	0	0
Activos Diferidos	0	0			
Estimación por Pérdida o Deterioro de Activos no Circulantes	0	0	**Total de Pasivos No Circulantes**	**0**	**0**
Otros Activos no Circulantes	0	0			
			Total del Pasivo	**7,886,264**	**11,495,435**
Total de Activos No Circulantes	**17,957,862**	**18,068,339**			
			HACIENDA PÚBLICA/PATRIMONIO		
Total del Activo	**26,302,153**	**29,191,228**			
			Hacienda Pública/Patrimonio Contribuido	1,823,841	1,835,841
			Aportaciones	0	0
			Donaciones de Capital	0	0
			Actualización de la Hacienda Pública/Patrimonio	1,823,841	1,835,841
			Hacienda Pública/Patrimonio Generado	0	0
			Resultados del Ejercicio (Ahorro/ Desahorro)	1,737,063	849,506
			Resultados de Ejercicios Anteriores	6,532,759	5,683,253
			Revalúos	11,207,047	11,207,047
			Reservas	0	0
			Rectificaciones de Resultados de Ejercicios Anteriores	-2,884,821	-1,879,854
			Exceso o Insuficiencia en la Actualización de la Hacienda Pública/Patrimonio		
			Resultado por Posición Monetaria	0	0
			Resultado por Tenencia de Activos no Monetarios	0	0
			Total Hacienda Pública/Patrimonio	**14,854,985**	**15,010,446**
			Total Hacienda	**16,678,826**	**16,846,287**
			Total del Pasivo y Hacienda Pública/Patrimonio	**26,302,153**	**29,191,228**

INSTITUTO TECNOLOGICO SUPERIOR DE SAN MIGUEL EL GRANDE
Balance Presupuestario - LDF
Del 1 de Enero al 31 de Diciembre de 2018
(PESOS)

Concepto	Estimado/ Aprobado	Devengado	Recaudado/ Pagado
A. Ingresos Totales (A = A1+A2+A3)	**27,164,034.03**	**23,708,589.15**	**23,708,589.15**
A1. Ingresos de Libre Disposición	13,456,221.03	13,455,075.26	13,455,075.26
A2. Transferencias Federales Etiquetadas	13,707,813.00	10,253,513.89	10,253,513.89
A3. Financiamiento Neto	0	0	0
B. Egresos Presupuestarios[1] (B = B1+B2)			
B1. Gasto No Etiquetado (sin incluir Amortización de la Deuda Pública)	0	0	0
B2. Gasto Etiquetado (sin incluir Amortización de la Deuda Pública)	0	0	0
C. Remanentes del Ejercicio Anterior (C = C1 + C2)			
C1. Remanentes de Ingresos de Libre Disposición aplicados en el periodo		0	0
C2. Remanentes de Transferencias Federales Etiquetadas aplicados en el periodo		0	0
I. Balance Presupuestario (I = A – B + C)	**0**	**0**	**0**
II. Balance Presupuestario sin Financiamiento Neto (II = I - A3)	**0**	**0**	**0**
III. Balance Presupuestario sin Financiamiento Neto y sin Remanentes del Ejercicio Anterior (III= II - C)	**0**	**0**	**0**

Concepto	Aprobado	Devengado	Pagado
E. Intereses, Comisiones y Gastos de la Deuda (E = E1+E2)			
E1. Intereses, Comisiones y Gastos de la Deuda con Gasto No Etiquetado	0	0	0
E2. Intereses, Comisiones y Gastos de la Deuda con Gasto Etiquetado	0	0	0
IV. Balance Primario (IV = III + E)	**0**	**0**	**0**

Concepto	Estimado/ Aprobado	Devengado	Recaudado/ Pagado
F. Financiamiento (F = F1 + F2)			
F1. Financiamiento con Fuente de Pago de Ingresos de Libre Disposición	0	0	0
F2. Financiamiento con Fuente de Pago de Transferencias Federales Etiquetadas	0	0	0
G. Amortización de la Deuda (G = G1 + G2)			
G1. Amortización de la Deuda Pública con Gasto No Etiquetado	0	0	0
G2. Amortización de la Deuda Pública con Gasto Etiquetado	0	0	0
A3. Financiamiento Neto (A3 = F – G)	**0**	**0**	**0**

Concepto	Estimado/ Aprobado	Devengado	Recaudado/ Pagado
A1. Ingresos de Libre Disposición			
A3.1 Financiamiento Neto con Fuente de Pago de Ingresos de Libre Disposición (A3.1 = F1 – G1)	**0**	**0**	**0**
F1. Financiamiento con Fuente de Pago de Ingresos de Libre Disposición	0	0	0
G1. Amortización de la Deuda Pública con Gasto No Etiquetado	0	0	0
B1. Gasto No Etiquetado (sin incluir Amortización de la Deuda Pública)	0	0	0
C1. Remanentes de Ingresos de Libre Disposición aplicados en el periodo		0	0
V. Balance Presupuestario de Recursos Disponibles (V = A1 + A3.1 – B 1 + C1)	**0**	**0**	**0**
VI. Balance Presupuestario de Recursos Disponibles sin Financiamiento Neto (VI = V – A3.1)	**0**	**0**	**0**

Concept	Estimado/ Aprobado	Devengado	Recaudado/
A2. Transferencias Federales Etiquetadas	0	0	0
A3.2 Financiamiento Neto con Fuente de Pago de Transferencias Federales Etiquetadas (A3.2 = F2 – G2)			
F2. Financiamiento con Fuente de Pago de Transferencias Federales Etiquetadas	0	0	0
G2. Amortización de la Deuda Pública con Gasto Etiquetado	0	0	0
B2. Gasto Etiquetado (sin incluir Amortización de la Deuda Pública)	0	0	0
C2. Remanentes de Transferencias Federales Etiquetadas aplicados en el periodo		0	0
VII. Balance Presupuestario de Recursos Etiquetados (VII = A2 + A3.2 – B2 + C2)	**0**	**0**	**0**
VIII. Balance Presupuestario de Recursos Etiquetados sin Financiamiento Neto (VIII = VII – A3.2)	**0**	**0**	**0**

INSTITUTO TECNOLOGICO SUPERIOR DE SAN MIFUEL EL GRANDE
Estado Analitico de Ingreso Detallado - LDF
Del 1 de Enero al 31 de Diciembre de 2018
(PESOS)

Concepto	Ingreso					Diferencia
	Estimado	Ampliaciones/ (Reducciones)	Modificado	Devengado	Recaudado	
Ingresos de Libre Disposición	0	0	0	0	0	0
A. Impuestos	0	0	0	0	0	0
B. Cuotas y Aportaciones de Seguridad Social	0	0	0	0	0	0
C. Contribuciones de Mejoras	0	0	0	0	0	0
D. Derechos	0	0	0	0	0	0
E. Productos	0	0	0	0	0	0
F. Aprovechamientos	0	0	0	0	0	0
G. Ingresos por Ventas de Bienes y Servicios	0	0	0	0	0	0
H. Participaciones (H=h1+h2+h3+h4+h5+h6+h7+h8+h9+h10+h11)	0	0	0	0	0	0
h1) Fondo General de Participaciones	0	0	0	0	0	0
h2) Fondo de Fomento Municipal	0	0	0	0	0	0
h3) Fondo de Fiscalización y Recaudación	0	0	0	0	0	0
h4) Fondo de Compensación	0	0	0	0	0	0
h5) Fondo de Extracción de Hidrocarburos	0	0	0	0	0	0
h6) Impuesto Especial Sobre Producción y Servicios	0	0	0	0	0	0
h7) 0.136% de la Recaudación Federal Participable	0	0	0	0	0	0
h8) 3.17% Sobre Extracción de Petróleo	0	0	0	0	0	0
h9) Gasolinas y Diésel	0	0	0	0	0	0
h10) Fondo del Impuesto Sobre la Renta	0	0	0	0	0	0
h11) Fondo de Estabilización de los Ingresos de las Entidades Federativas	0	0	0	0	0	0
I. Incentivos Derivados de la Colaboración Fiscal (I=i1+i2+i3+i4+i5)	0	0	0	0	0	0
i1) Tenencia o Uso de Vehículos	0	0	0	0	0	0
i2) Fondo de Compensación ISAN	0	0	0	0	0	0
i3) Impuesto Sobre Automóviles Nuevos	0	0	0	0	0	0
i4) Fondo de Compensación de Repecos-Intermedios	0	0	0	0	0	0
i5) Otros Incentivos Económicos	0	0	0	0	0	0
J. Transferencias	12,558,024	0	13,456,221	13,455,075	13,455,075	1,146
K. Convenios	0	0	0	0	0	0
k1) Otros Convenios y Subsidios	0	0	0	0	0	0
L. Otros Ingresos de Libre Disposición (L=l1+l2)	0	0	0	0	0	0
l1) Participaciones en Ingresos Locales	0	0	0	0	0	0
l2) Otros Ingresos de Libre Disposición	0	0	0	0	0	0
I. Total de Ingresos de Libre Disposición (I=A+B+C+D+E+F+G+H+I+J+K+L)						
Ingresos Excedentes de Ingresos de Libre Disposición						
Transferencias Federales Etiquetadas						
A. Aportaciones (A=a1+a2+a3+a4+a5+a6+a7+a8)	0	0	0	0	0	0
a1) Fondo de Aportaciones para la Nómina Educativa y Gasto Operativo	0	0	0	0	0	0
a2) Fondo de Aportaciones para los Servicios de Salud	0	0	0	0	0	0
a3) Fondo de Aportaciones para la Infraestructura Social	0	0	0	0	0	0
a4) Fondo de Aportaciones para el Fortalecimiento de los Municipios y de las Demarcaciones Territoriales del Distrito Federal	0	0	0	0	0	0
a5) Fondo de Aportaciones Múltiples	0	0	0	0	0	0
a6) Fondo de Aportaciones para la Educación Tecnológica y de Adultos	0	0	0	0	0	0
a7) Fondo de Aportaciones para la Seguridad Pública de los Estados y del Distrito Federal	0	0	0	0	0	0
a8) Fondo de Aportaciones para el Fortalecimiento de las Entidades Federativas	0	0	0	0	0	0
B. Convenios (B=b1+b2+b3+b4)	0	0	0	0	0	0
b1) Convenios de Protección Social en Salud	0	0	0	0	0	0
b2) Convenios de Descentralización	0	0	0	0	0	0
b3) Convenios de Reasignación	0	0	0	0	0	0
b4) Otros Convenios y Subsidios	0	0	0	0	0	0
C. Fondos Distintos de Aportaciones (C=c1+c2)	0	0	0	0	0	0
c1) Fondo para Entidades Federativas y Municipios Productores de Hidrocarburos	0	0	0	0	0	0
c2) Fondo Minero	0	0	0	0	0	0
D. Transferencias, Subsidios y Subvenciones, y Pensiones y Jubilaciones	12,558,024	0	13,707,813	10,253,514	10,253,515	3,454,299
E. Otras Transferencias Federales Etiquetadas						
II. Total de Transferencias Federales Etiquetadas (II = A + B + C + D + E)						
III. Ingresos Derivados de Financiamientos (III = A)						
A. Ingresos Derivados de Financiamientos	0	0	0	0	0	0
IV. Total de Ingresos (IV = I + II + III)	**25,116,048**	**0**	**27,164,034**	**23,708,589**	**23,708,589**	**3,455,445**
Datos Informativos						
1. Ingresos Derivados de Financiamientos con Fuente de Pago de Ingresos de Libre Disposición	0	0	0	0	0	0
2. Ingresos Derivados de Financiamientos con Fuente de Pago de Transferencias Federales Etiquetadas	0	0	0	0	0	0
3. Ingresos Derivados de Financiamientos (3 = 1 + 2)						

INSTITUTO TECNOLOGICO SUPERIOR DE SAN MIGUEL EL GRANDE
Informe Analítico de la Deuda Pública y Otros Pasivos - LDF
Del 1 de Enero al 31 de Diciembre de 2018
(PESOS)

Denominación de la Deuda Pública y Otros Pasivos	Saldo al 30 de septiembre de 2018 (d)	Disposiciones del Periodo (e)	Amortizaciones del Periodo (f)	Revaluaciones, Reclasificaciones y Otros Ajustes (g)	Saldo Final del Periodo (h) h=d+e-f+g	Pago de Intereses del Periodo (i)	Pago de Comisiones y demás costos asociados durante el Periodo (j)
1. Deuda Pública (1=A+B)							
A. Corto Plazo (A=a1+a2+a3)							
a1) Instituciones de Crédito							
a2) Títulos y Valores							
a3) Arrendamientos Financieros							
B. Largo Plazo (B=b1+b2+b3)							
b1) Instituciones de Crédito							
b2) Títulos y Valores							
b3) Arrendamientos Financieros							
2. Otros Pasivos							
3. Total de la Deuda Pública y Otros Pasivos (3=1+2)							
4. Deuda Contingente [1] (Informativo)							
A. Deuda Contingente 1							
B. Deuda Contingente 2							
C. Deuda Contingente XX							
5. Valor de Instrumentos Bono Cupón Cero [2] (Informativo)							
A. Instrumento Bono Cupón Cero 1							
B. Instrumento Bono Cupón Cero 2							
C. Instrumento Bono Cupón Cero XX							

No aplica

[1] Se refiere a cualquier Financiamiento sin fuente o garantía de pago definida, que sea asumido de manera solidaria o subsidiaria por las Entidades Federativas con sus Municipios, organismos descentralizados y empresas de participación estatal mayoritaria y fideicomisos, locales o municipales, y por los Municipios con sus respectivos organismos descentralizados y empresas de participación municipal mayoritaria.

[2] Se refiere al valor del Bono Cupón Cero que respalda el pago de los créditos asociados al mismo (Activo).

Obligaciones a Corto Plazo (k)	Monto Contratado (l)	Plazo Pactado (m)	Tasa de Interés (n)	Comisiones y Costos Relacionados (o)	Tasa Efectiva (p)
6. Obligaciones a Corto Plazo (Informativo)					
A. Crédito 1					
B. Crédito 2					
C. Crédito XX					

INSTITUTO TECNOLOGICO SUPERIOR DE SAN MIGUEL EL GRANDE
Informe Analitico de Obligaciones Diferentes de Financiamientos -LDF
Del 1 de Enero al 31 de Diciembre de 2018
(PESOS)

Denominación de las Obligaciones Diferentes de Financiamiento (c)	Fecha del Contrato (d)	Fecha de inicio de operación del proyecto (e)	Fecha de vencimiento (f)	Monto de la inversión pactado (g)	Plazo pactado (h)	Monto promedio mensual del pago de la contraprestación (i)	Monto promedio mensual del pago de la contraprestación correspondiente al pago de inversión (j)	Monto pagado de la inversión al 30 de Junio de 2018 (k)	Monto pagado de la inversión actualizado al 30 de Junio de 2018 (l)	Saldo pendiente por pagar de la inversión al 30 de Junio de 2018 (m = g – l)
A. Asociaciones Público Privadas (APP's) (A=a+b+c+d)										
a) APP 1										
b) APP 2										
c) APP 3										
d) APP XX										
B. Otros Instrumentos (B=a+b+c+d)										
a) Otro Instrumento 1										
b) Otro Instrumento 2										
c) Otro Instrumento 3										
d) Otro Instrumento XX										
C. Total de Obligaciones Diferentes de Financiamiento (C=A+B)										

No aplica

INSTITUTO TECNOLOGICO SUPERIOR DE SAN MIGUEL EL GRANDE
Estado Analítico del Ejercicio del Presupuesto de Egresos Detallado - LDF
Clasificación por Objeto del Gasto (Capítulo y Concepto)
Del 1 de ENERO al 31 de DICIEMBRE de 2018
(PESOS)

Concepto	Egresos					Subejercicio
	Aprobado	Ampliaciones/ (Reducciones)	Modificado	Devengado	Pagado	
I. Gasto No Etiquetado (I=A+B+C+D+E+F+G+H+I)	**12,558,024**	**898,197**	**13,456,221**	**13,455,075**	**10,420,475**	**1,146**
A. Servicios Personales (A=a1+a2+a3+a4+a5+a6+a7)	0	0	0	0	0	0
a1) Remuneraciones al Personal de Carácter Permanente	0	0	0	0	0	0
a2) Remuneraciones al Personal de Carácter Transitorio	0	0	0	0	0	0
a3) Remuneraciones Adicionales y Especiales	0	0	0	0	0	0
a4) Seguridad Social	0	0	0	0	0	0
a5) Otras Prestaciones Sociales y Económicas	0	0	0	0	0	0
a6) Previsiones	0	0	0	0	0	0
a7) Pago de Estímulos a Servidores Públicos	0	0	0	0	0	0
B. Materiales y Suministros (B=b1+b2+b3+b4+b5+b6+b7+b8+b9)	0	0	0	0	0	0
b1) Materiales de Administración, Emisión de Documentos y Artículos Oficial	0	0	0	0	0	0
b2) Alimentos y Utensilios	0	0	0	0	0	0
b3) Materias Primas y Materiales de Producción y Comercialización	0	0	0	0	0	0
b4) Materiales y Artículos de Construcción y de Reparación	0	0	0	0	0	0
b5) Productos Químicos, Farmacéuticos y de Laboratorio	0	0	0	0	0	0
b6) Combustibles, Lubricantes y Aditivos	0	0	0	0	0	0
b7) Vestuario, Blancos, Prendas de Protección y Artículos Deportivos	0	0	0	0	0	0
b8) Materiales y Suministros Para Seguridad	0	0	0	0	0	0
b9) Herramientas, Refacciones y Accesorios Menores	0	0	0	0	0	0
C. Servicios Generales (C=c1+c2+c3+c4+c5+c6+c7+c8+c9)	0	0	0	0	0	0
c1) Servicios Básicos	0	0	0	0	0	0
c2) Servicios de Arrendamiento	0	0	0	0	0	0
c3) Servicios Profesionales, Científicos, Técnicos y Otros Servicios	0	0	0	0	0	0
c4) Servicios Financieros, Bancarios y Comerciales	0	0	0	0	0	0
c5) Servicios de Instalación, Reparación, Mantenimiento y Conservación	0	0	0	0	0	0
c6) Servicios de Comunicación Social y Publicidad	0	0	0	0	0	0
c7) Servicios de Traslado y Viáticos	0	0	0	0	0	0
c8) Servicios Oficiales	0	0	0	0	0	0
c9) Otros Servicios Generales	0	0	0	0	0	0
D. Transferencias, Asignaciones, Subsidios y Otras Ayudas (D=d1+d2+d3+d4+d5+d6+d7+	12,534,024	888,197	13,422,221	13,421,075	10,420,475	1,146
d1) Transferencias Internas y Asignaciones al Sector Público	12,534,024	888,197	13,422,221	13,421,075	10,420,475	1,146
d2) Transferencias al Resto del Sector Público	0	0	0	0	0	0
d3) Subsidios y Subvenciones	0	0	0	0	0	0
d4) Ayudas Sociales	0	0	0	0	0	0
d5) Pensiones y Jubilaciones	0	0	0	0	0	0
d6) Transferencias a Fideicomisos, Mandatos y Otros Análogos	0	0	0	0	0	0
d7) Transferencias a la Seguridad Social	0	0	0	0	0	0
d8) Donativos	0	0	0	0	0	0
d9) Transferencias al Exterior	0	0	0	0	0	0
E. Bienes Muebles, Inmuebles e Intangibles (E=e1+e2+e3+e4+e5+e6+e7+e8+e9)	24,000	10,000	34,000	34,000	0	0
e1) Mobiliario y Equipo de Administración	24,000	10,000	34,000	34,000	0	0
e2) Mobiliario y Equipo Educacional y Recreativo	0	0	0	0	0	0
e3) Equipo e Instrumental Médico y de Laboratorio	0	0	0	0	0	0
e4) Vehículos y Equipo de Transporte	0	0	0	0	0	0
e5) Equipo de Defensa y Seguridad	0	0	0	0	0	0
e6) Maquinaria, Otros Equipos y Herramientas	0	0	0	0	0	0
e7) Activos Biológicos	0	0	0	0	0	0
e8) Bienes Inmuebles	0	0	0	0	0	0
e9) Activos Intangibles	0	0	0	0	0	0
F. Inversión Pública (F=f1+f2+f3)	0	0	0	0	0	0
f1) Obra Pública en Bienes de Dominio Público	0	0	0	0	0	0
f2) Obra Pública en Bienes Propios	0	0	0	0	0	0
f3) Proyectos Productivos y Acciones de Fomento	0	0	0	0	0	0
G. Inversiones Financieras y Otras Provisiones (G=g1+g2+g3+g4+g5+g6+g7)	0	0	0	0	0	0
g1) Inversiones Para el Fomento de Actividades Productivas	0	0	0	0	0	0
g2) Acciones y Participaciones de Capital	0	0	0	0	0	0
g3) Compra de Títulos y Valores	0	0	0	0	0	0
g4) Concesión de Préstamos	0	0	0	0	0	0
g5) Inversiones en Fideicomisos, Mandatos y Otros Análogos	0	0	0	0	0	0
Fideicomiso de Desastres Naturales (Informativo)	0	0	0	0	0	0
g6) Otras Inversiones Financieras	0	0	0	0	0	0
g7) Provisiones para Contingencias y Otras Erogaciones Especiales	0	0	0	0	0	0
H. Participaciones y Aportaciones (H=h1+h2+h3)	0	0	0	0	0	0
h1) Participaciones	0	0	0	0	0	0
h2) Aportaciones	0	0	0	0	0	0
h3) Convenios	0	0	0	0	0	0
I. Deuda Pública (I=i1+i2+i3+i4+i5+i6+i7)	0	0	0	0	0	0
i1) Amortización de la Deuda Pública	0	0	0	0	0	0
i2) Intereses de la Deuda Pública	0	0	0	0	0	0
i3) Comisiones de la Deuda Pública	0	0	0	0	0	0
i4) Gastos de la Deuda Pública	0	0	0	0	0	0
i5) Costo por Coberturas	0	0	0	0	0	0
i6) Apoyos Financieros	0	0	0	0	0	0
i7) Adeudos de Ejercicios Fiscales Anteriores (ADEFAS)	0	0	0	0	0	0

Concepto	Egresos					Subejercicio
	Aprobado	Ampliaciones/ (Reducciones)	Modificado	Devengado	Pagado	
II. Gasto Etiquetado (II=A+B+C+D+E+F+G+H+I)	**12,558,024**	**1,149,789**	**13,707,813**	**10,253,514**	**6,433,968**	**3,454,299**
A. Servicios Personales (A=a1+a2+a3+a4+a5+a6+a7)	0	0	0	0	0	0
a1) Remuneraciones al Personal de Carácter Permanente	0	0	0	0	0	0
a2) Remuneraciones al Personal de Carácter Transitorio	0	0	0	0	0	0
a3) Remuneraciones Adicionales y Especiales	0	0	0	0	0	0
a4) Seguridad Social	0	0	0	0	0	0
a5) Otras Prestaciones Sociales y Económicas	0	0	0	0	0	0
a6) Previsiones	0	0	0	0	0	0
a7) Pago de Estímulos a Servidores Públicos	0	0	0	0	0	0
B. Materiales y Suministros (B=b1+b2+b3+b4+b5+b6+b7+b8+b9)	0	0	0	0	0	0
b1) Materiales de Administración, Emisión de Documentos y Artículos Oficial	0	0	0	0	0	0
b2) Alimentos y Utensilios	0	0	0	0	0	0
b3) Materias Primas y Materiales de Producción y Comercialización	0	0	0	0	0	0
b4) Materiales y Artículos de Construcción y de Reparación	0	0	0	0	0	0
b5) Productos Químicos, Farmacéuticos y de Laboratorio	0	0	0	0	0	0
b6) Combustibles, Lubricantes y Aditivos	0	0	0	0	0	0
b7) Vestuario, Blancos, Prendas de Protección y Artículos Deportivos	0	0	0	0	0	0
b8) Materiales y Suministros Para Seguridad	0	0	0	0	0	0
b9) Herramientas, Refacciones y Accesorios Menores	0	0	0	0	0	0
C. Servicios Generales (C=c1+c2+c3+c4+c5+c6+c7+c8+c9)	0	0	0	0	0	0
c1) Servicios Básicos	0	0	0	0	0	0
c2) Servicios de Arrendamiento	0	0	0	0	0	0
c3) Servicios Profesionales, Científicos, Técnicos y Otros Servicios	0	0	0	0	0	0
c4) Servicios Financieros, Bancarios y Comerciales	0	0	0	0	0	0
c5) Servicios de Instalación, Reparación, Mantenimiento y Conservación	0	0	0	0	0	0
c6) Servicios de Comunicación Social y Publicidad	0	0	0	0	0	0
c7) Servicios de Traslado y Viáticos	0	0	0	0	0	0
c8) Servicios Oficiales	0	0	0	0	0	0
c9) Otros Servicios Generales	0	0	0	0	0	0
D. Transferencias, Asignaciones, Subsidios y Otras Ayudas (D=d1+d2+d3+d4+d5+d6+d7+	12,338,024	1,149,789	13,487,813	10,033,514	6,382,983	3,454,299
d1) Transferencias Internas y Asignaciones al Sector Público	12,338,024	1,149,789	13,487,813	10,033,514	6,382,983	3,454,299
d2) Transferencias al Resto del Sector Público	0	0	0	0	0	0
d3) Subsidios y Subvenciones	0	0	0	0	0	0
d4) Ayudas Sociales	0	0	0	0	0	0
d5) Pensiones y Jubilaciones	0	0	0	0	0	0
d6) Transferencias a Fideicomisos, Mandatos y Otros Análogos	0	0	0	0	0	0
d7) Transferencias a la Seguridad Social	0	0	0	0	0	0
d8) Donativos	0	0	0	0	0	0
d9) Transferencias al Exterior	0	0	0	0	0	0
E. Bienes Muebles, Inmuebles e Intangibles (E=e1+e2+e3+e4+e5+e6+e7+e8+e9)	220,000	0	220,000	220,000	50,985	0
e1) Mobiliario y Equipo de Administración	100,000	0	100,000	100,000	50,985	0
e2) Mobiliario y Equipo Educacional y Recreativo	120,000	0	120,000	120,000	0	0
e3) Equipo e Instrumental Médico y de Laboratorio	0	0	0	0	0	0
e4) Vehículos y Equipo de Transporte	0	0	0	0	0	0
e5) Equipo de Defensa y Seguridad	0	0	0	0	0	0
e6) Maquinaria, Otros Equipos y Herramientas	0	0	0	0	0	0
e7) Activos Biológicos	0	0	0	0	0	0
e8) Bienes Inmuebles	0	0	0	0	0	0
e9) Activos Intangibles	0	0	0	0	0	0
F. Inversión Pública (F=f1+f2+f3)	0	0	0	0	0	0
f1) Obra Pública en Bienes de Dominio Público	0	0	0	0	0	0
f2) Obra Pública en Bienes Propios	0	0	0	0	0	0
f3) Proyectos Productivos y Acciones de Fomento	0	0	0	0	0	0
G. Inversiones Financieras y Otras Provisiones (G=g1+g2+g3+g4+g5+g6+g7)	0	0	0	0	0	0
g1) Inversiones Para el Fomento de Actividades Productivas	0	0	0	0	0	0
g2) Acciones y Participaciones de Capital	0	0	0	0	0	0
g3) Compra de Títulos y Valores	0	0	0	0	0	0
g4) Concesión de Préstamos	0	0	0	0	0	0
g5) Inversiones en Fideicomisos, Mandatos y Otros Análogos	0	0	0	0	0	0
Fideicomiso de Desastres Naturales (Informativo)	0	0	0	0	0	0
g6) Otras Inversiones Financieras	0	0	0	0	0	0
g7) Provisiones para Contingencias y Otras Erogaciones Especiales	0	0	0	0	0	0
H. Participaciones y Aportaciones (H=h1+h2+h3)	0	0	0	0	0	0
h1) Participaciones	0	0	0	0	0	0
h2) Aportaciones	0	0	0	0	0	0
h3) Convenios	0	0	0	0	0	0
I. Deuda Pública (I=i1+i2+i3+i4+i5+i6+i7)	0	0	0	0	0	0
i1) Amortización de la Deuda Pública	0	0	0	0	0	0
i2) Intereses de la Deuda Pública	0	0	0	0	0	0
i3) Comisiones de la Deuda Pública	0	0	0	0	0	0
i4) Gastos de la Deuda Pública	0	0	0	0	0	0
i5) Costo por Coberturas	0	0	0	0	0	0
i6) Apoyos Financieros	0	0	0	0	0	0
i7) Adeudos de Ejercicios Fiscales Anteriores (ADEFAS)	0	0	0	0	0	0
III. Total de Egresos (III = I + II)	**25,116,048**	**2,047,986**	**27,164,034**	**23,708,589**	**16,854,444**	**3,455,445**

INSTITUTO TECNOLOGICO SUPERIOR DE SAN MIGUEL EL GRANDE
Estado Analítico del Ejercicio del Presupuesto de Egresos Detallado - LDF
Clasificación Administrativa
Del 1 de Enero al 31 de Diciembre de 2018
(PESOS)

Concepto	Egresos					Subejercicio
	Aprobado	Ampliaciones/ (Reducciones)	Modificado	Devengado	Pagado	
I. Gasto No Etiquetado (I=A+B+C+D+E+F+G+H)	**12,558,024.00**	**0.00**	**13,456,221.03**	**13,455,075.26**	**13,455,075.26**	**1,145.77**
A. INSTITUTO TECNOLOGICO SUPERIOR DE SAN MIGUEL EL GRANDE	12,558,024.00	0.00	13,456,221.03	13,455,075.26	13,455,075.26	1,145.77
	0.00	0.00	0.00	0.00	0.00	0.00
	0.00	0.00	0.00	0.00	0.00	0.00
	0.00	0.00	0.00	0.00	0.00	0.00
	0.00	0.00	0.00	0.00	0.00	0.00
	0.00	0.00	0.00	0.00	0.00	0.00
	0.00	0.00	0.00	0.00	0.00	0.00
	0.00	0.00	0.00	0.00	0.00	0.00
II. Gasto Etiquetado (II=A+B+C+D+E+F+G+H)	**12,558,024.00**	**0.00**	**13,707,813.00**	**10,253,513.89**	**10,253,513.89**	**3,454,299.11**
A. INSTITUTO TECNOLOGICO SUPERIOR DE SAN MIGUEL EL GRANDE	12,558,024.00	0.00	13,707,813.00	10,253,513.89	10,253,513.89	3,454,299.11
	0.00	0.00	0.00	0.00	0.00	0.00
	0.00	0.00	0.00	0.00	0.00	0.00
	0.00	0.00	0.00	0.00	0.00	0.00
	0.00	0.00	0.00	0.00	0.00	0.00
	0.00	0.00	0.00	0.00	0.00	0.00
	0.00	0.00	0.00	0.00	0.00	0.00
	0.00	0.00	0.00	0.00	0.00	0.00
	0.00					
III. Total de Egresos (III = I + II)	**25,116,048.00**	**0.00**	**27,164,034.03**	**23,708,589.15**	**23,708,589.15**	**3,455,444.88**

INSTITUTO TECNOLOGICO SUPERIOR DE SAN MIGUEL EL GRANDE
Estado Analítico del Ejercicio del Presupuesto de Egresos Detallado - LDF
Clasificación Funcional (Finalidad y Función)
Del 1 de Enero al 31 de Diciembre de 2018
(PESOS)

Concepto	Egresos					Subejercicio
	Aprobado	Ampliaciones/ (Reducciones)	Modificado	Devengado	Pagado	
I. Gasto No Etiquetado (I=A+B+C+D)	**12,558,024.00**	**0.00**	**13,456,221.03**	**13,455,075.26**	**13,455,075.26**	**1,145.77**
A. Gobierno (A=a1+a2+a3+a4+a5+a6+a7+a8)	**0.00**	**0.00**	**0.00**	**0.00**	**0.00**	**0.00**
a1) Legislación	0.00	0.00	0.00	0.00	0.00	0.00
a2) Justicia	0.00	0.00	0.00	0.00	0.00	0.00
a3) Coordinación de la Política de Gobierno	0.00	0.00	0.00	0.00	0.00	0.00
a4) Relaciones Exteriores	0.00	0.00	0.00	0.00	0.00	0.00
a5) Asuntos Financieros y Hacendarios	0.00	0.00	0.00	0.00	0.00	0.00
a6) Seguridad Nacional	0.00	0.00	0.00	0.00	0.00	0.00
a7) Asuntos de Orden Público y de Seguridad Interior	0.00	0.00	0.00	0.00	0.00	0.00
a8) Otros Servicios Generales	0.00	0.00	0.00	0.00	0.00	0.00
B. Desarrollo Social (B=b1+b2+b3+b4+b5+b6+b7)	**12,558,024.00**	**0.00**	**13,456,221.03**	**13,455,075.26**	**13,455,075.26**	**1,145.77**
b1) Protección Ambiental	0.00	0.00	0.00	0.00	0.00	0.00
b2) Vivienda y Servicios a la Comunidad	0.00	0.00	0.00	0.00	0.00	0.00
b3) Salud	0.00	0.00	0.00	0.00	0.00	0.00
b4) Recreación, Cultura y Otras Manifestaciones Sociales	0.00	0.00	0.00	0.00	0.00	0.00
b5) Educación	12,558,024.00	0.00	13,456,221.03	13,455,075.26	13,455,075.26	1,145.77
b6) Protección Social	0.00	0.00	0.00	0.00	0.00	0.00
b7) Otros Asuntos Sociales	0.00	0.00	0.00	0.00	0.00	0.00
C. Desarrollo Económico (C=c1+c2+c3+c4+c5+c6+c7+c8+c9)	**0.00**	**0.00**	**0.00**	**0.00**	**0.00**	**0.00**
c1) Asuntos Económicos, Comerciales y Laborales en General	0.00	0.00	0.00	0.00	0.00	0.00
c2) Agropecuaria, Silvicultura, Pesca y Caza	0.00	0.00	0.00	0.00	0.00	0.00
c3) Combustibles y Energía	0.00	0.00	0.00	0.00	0.00	0.00
c4) Minería, Manufacturas y Construcción	0.00	0.00	0.00	0.00	0.00	0.00
c5) Transporte	0.00	0.00	0.00	0.00	0.00	0.00
c6) Comunicaciones	0.00	0.00	0.00	0.00	0.00	0.00
c7) Turismo	0.00	0.00	0.00	0.00	0.00	0.00
c8) Ciencia, Tecnología e Innovación	0.00	0.00	0.00	0.00	0.00	0.00
c9) Otras Industrias y Otros Asuntos Económicos	0.00	0.00	0.00	0.00	0.00	0.00
D. Otras No Clasificadas en Funciones Anteriores(D=d1+d2+d3+d4)	**0.00**	**0.00**	**0.00**	**0.00**	**0.00**	**0.00**
d1) Transacciones de la Deuda Pública / Costo Financiero de la Deuda	0.00	0.00	0.00	0.00	0.00	0.00
d2) Transferencias, Participaciones y Aportaciones Entre Diferentes Niveles y Órdenes de Gobierno	0.00	0.00	0.00	0.00	0.00	0.00
d3) Saneamiento del Sistema Financiero	0.00	0.00	0.00	0.00	0.00	0.00
d4) Adeudos de Ejercicios Fiscales Anteriores	0.00	0.00	0.00	0.00	0.00	0.00
II: Gasto Etiquetado (II=A+B+C+D)	**12,558,024.00**	**0.00**	**13,707,813.00**	**10,253,513.89**	**10,253,513.89**	**3,454,299.11**
A. Gobierno (A=a1+a2+a3+a4+a5+a6+a7+a8)	**0.00**	**0.00**	**0.00**	**0.00**	**0.00**	**0.00**
a1) Legislación	0.00	0.00	0.00	0.00	0.00	0.00
a2) Justicia	0.00	0.00	0.00	0.00	0.00	0.00
a3) Coordinación de la Política de Gobierno	0.00	0.00	0.00	0.00	0.00	0.00
a4) Relaciones Exteriores	0.00	0.00	0.00	0.00	0.00	0.00
a5) Asuntos Financieros y Hacendarios	0.00	0.00	0.00	0.00	0.00	0.00
a6) Seguridad Nacional	0.00	0.00	0.00	0.00	0.00	0.00
a7) Asuntos de Orden Público y de Seguridad Interior	0.00	0.00	0.00	0.00	0.00	0.00
a8) Otros Servicios Generales	0.00	0.00	0.00	0.00	0.00	0.00
B. Desarrollo Social (B=b1+b2+b3+b4+b5+b6+b7)	**12,558,024.00**	**0.00**	**13,707,813.00**	**10,253,513.89**	**10,253,513.89**	**3,454,299.11**
b1) Protección Ambiental	0.00	0.00	0.00	0.00	0.00	0.00
b2) Vivienda y Servicios a la Comunidad	0.00	0.00	0.00	0.00	0.00	0.00
b3) Salud	0.00	0.00	0.00	0.00	0.00	0.00
b4) Recreación, Cultura y Otras Manifestaciones Sociales	0.00	0.00	0.00	0.00	0.00	0.00
b5) Educación	12,558,024.00	0.00	13,707,813.00	10,253,513.89	10,253,513.89	3,454,299.11
b6) Protección Social	0.00	0.00	0.00	0.00	0.00	0.00
b7) Otros Asuntos Sociales	0.00	0.00	0.00	0.00	0.00	0.00
C. Desarrollo Económico (C=c1+c2+c3+c4+c5+c6+c7+c8+c9)	**0.00**	**0.00**	**0.00**	**0.00**	**0.00**	**0.00**
c1) Asuntos Económicos, Comerciales y Laborales en General	0.00	0.00	0.00	0.00	0.00	0.00
c2) Agropecuaria, Silvicultura, Pesca y Caza	0.00	0.00	0.00	0.00	0.00	0.00
c3) Combustibles y Energía	0.00	0.00	0.00	0.00	0.00	0.00
c4) Minería, Manufacturas y Construcción	0.00	0.00	0.00	0.00	0.00	0.00
c5) Transporte	0.00	0.00	0.00	0.00	0.00	0.00
c6) Comunicaciones	0.00	0.00	0.00	0.00	0.00	0.00
c7) Turismo	0.00	0.00	0.00	0.00	0.00	0.00
c8) Ciencia, Tecnología e Innovación	0.00	0.00	0.00	0.00	0.00	0.00
c9) Otras Industrias y Otros Asuntos Económicos	0.00	0.00	0.00	0.00	0.00	0.00
D. Otras No Clasificadas en Funciones Anteriores (D=d1+d2+d3+d4)	**0.00**	**0.00**	**0.00**	**0.00**	**0.00**	**0.00**
d1) Transacciones de la Deuda Pública / Costo Financiero de la Deuda	0.00	0.00	0.00	0.00	0.00	0.00
d2) Transferencias, Participaciones y Aportaciones Entre Diferentes Niveles y Órdenes de Gobierno	0.00	0.00	0.00	0.00	0.00	0.00
d3) Saneamiento del Sistema Financiero	0.00	0.00	0.00	0.00	0.00	0.00
d4) Adeudos de Ejercicios Fiscales Anteriores	0.00	0.00	0.00	0.00	0.00	0.00
III. Total de Egresos (III = I + II)	**25,116,048.00**	**0.00**	**27,164,034.03**	**23,708,589.15**	**23,708,589.15**	**3,455,444.88**

INSTITUTO TECNOLOGICO SUPERIOR DE SAN MIGUEL EL GRANDE
Estado Analítico del Ejercicio del Presupuesto de Egresos Detallado - LDF
Clasificación de Servicios Personales por Categoría
Del 1 de Enero al 31 de Diciembre de 2018
(PESOS)

Concepto	Egresos					Subejercicio
	Aprobado	Ampliaciones/ (Reducciones)	Modificado	Devengado	Pagado	
I. Gasto No Etiquetado (I=A+B+C+D+E+F)	**12,558,024.00**	**0.00**	**13,456,221.03**	**13,455,075.26**	**13,455,075.26**	**1,145.77**
A. Personal Administrativo	12,558,024.00	0.00	13,456,221.03	13,455,075.26	13,455,075.26	1,145.77
B. Magisterio						0.00
C. Servicios de Salud (C=c1+c2)	0.00	0.00	0.00	0.00	0.00	0.00
c1) Personal Administrativo	0.00	0.00	0.00	0.00	0.00	0.00
c2) Personal Médico, paramédico y afín	0.00	0.00	0.00	0.00	0.00	0.00
D. Seguridad Pública	0.00	0.00	0.00	0.00	0.00	0.00
E. Gastos asociados a la implementación de nuevas leyes federales o reformas a las mismas (E=e1+e2)	0.00	0.00	0.00	0.00	0.00	0.00
e1) Nombre del Programa o Ley 1	0.00	0.00	0.00	0.00	0.00	0.00
e2) Nombre del Programa o Ley 2	0.00	0.00	0.00	0.00	0.00	0.00
F. Sentencias laborales definitivas	0.00	0.00	0.00	0.00	0.00	0.00
II. Gasto Etiquetado (I=A+B+C+D+E+F)	**12,558,024.00**	**0.00**	**13,707,813.00**	**10,253,513.89**	**10,253,513.89**	**3,454,299.11**
A. Personal Administrativo	12,558,024.00	0.00	13,707,813.00	10,253,513.89	10,253,513.89	3,454,299.11
B. Magisterio	0.00	0.00	0.00	0.00	0.00	0.00
C. Servicios de Salud (C=c1+c2)	0.00	0.00	0.00	0.00	0.00	0.00
c1) Personal Administrativo	0.00	0.00	0.00	0.00	0.00	0.00
c2) Personal Médico, paramédico y afín	0.00	0.00	0.00	0.00	0.00	0.00
D. Seguridad Pública	0.00	0.00	0.00	0.00	0.00	0.00
E. Gastos asociados a la implementación de nuevas leyes federales o reformas a las mismas (E=e1+e2)	0.00	0.00	0.00	0.00	0.00	0.00
e1) Nombre del Programa o Ley 1	0.00	0.00	0.00	0.00	0.00	0.00
e2) Nombre del Programa o Ley 2	0.00	0.00	0.00	0.00	0.00	0.00
F. Sentencias laborales definitivas	0.00	0.00	0.00	0.00	0.00	0.00
III. Total de Gasto en Servicios Personales (III = I + II)	**25,116,048.00**	**0.00**	**27,164,034.03**	**23,708,589.15**	**23,708,589.15**	**3,455,444.88**

INSTITUTO TECNOLOGICO SUPERIOR DE SAN MIGUEL EL GRANDE Informe sobre Estudios Actuariales - LDF					
	Pensiones y jubilaciones	**Salud**	**Riesgos de trabajo**	**Invalidez y vida**	**Otras prestaciones sociales**
Tipo de Sistema Prestación laboral o Fondo general para trabajadores del estado o municipio Beneficio definido, Contribución definida o Mixto					
Población afiliada Activos Edad máxima Edad mínima Edad promedio Pensionados y Jubilados Edad máxima Edad mínima Edad promedio Beneficiarios Promedio de años de servicio (trabajadores activos) Aportación individual al plan de pensión como % del salario Aportación del ente público al plan de pensión como % del salario Crecimiento esperado de los pensionados y jubilados (como %) Crecimiento esperado de los activos (como %) Edad de Jubilación o Pensión Esperanza de vida					
Ingresos del Fondo Ingresos Anuales al Fondo de Pensiones					
Nómina anual Activos Pensionados y Jubilados Beneficiarios de Pensionados y Jubilados					
Monto mensual por pensión Máximo Mínimo Promedio					
Monto de la reserva					
Valor presente de las obligaciones Pensiones y Jubilaciones en curso de pago Generación actual Generaciones futuras					
Valor presente de las contribuciones asociadas a lo eldos fut de cotización X% Generación actual Generaciones futuras					
Valor presente de aport futuras Generación act Generaciones futu Otros Ingresos					
Déficit/superávit actuarial Generación actual Generaciones futuras					
Periodo de suficiencia Año de descapitalización Tasa de rendimiento					
Estudio actuarial Año de elaboración del estudio actuarial Empresa que elaboró el estudio actuarial					

No aplica