



GOBIERNO DEL ESTADO
DE OAXACA

TOMO II

PODER LEGISLATIVO

INDICE	1
1. H. CONGRESO	4-70
1.1.- Resultados Generales	
1.2.- Información Contable	
1.2.1.- Estado de Situación financiera	
1.2.2.- Estado de Actividades	
1.2.3.- Estado de Variación en la Hacienda Pública	
1.2.4.- Estado de Cambios en la Situación Financiera	
1.2.5.- Estado de Flujos de Efectivo	
1.2.6.- Estado Analítico del Activo	
1.2.7.- Estado Analítico de la Deuda y Otros Pasivos	
1.2.8.- Informe sobre Pasivos Contingentes Consolidado	
1.2.9.- Notas a los Estados Financieros Consolidado	
1.3.- Información Presupuestaria	
1.3.1.- Estado Analítico de los Ingresos Presupuestarios	
1.3.2.- Estado Analítico del Ejercicio del Presupuesto de Egresos en Clasificación por Objeto del Gasto	
1.3.3.- Estado Analítico del Ejercicio del Presupuesto de Egresos en Clasificación Económica (por Tipo de Gasto)	
1.3.4.- Estado Analítico del Ejercicio del Presupuesto de Egresos en Clasificación Administrativa	
1.3.5.- Estado Analítico del Ejercicio del Presupuesto de Egresos en Clasificación Funcional	
1.4.- Deuda	
1.4.1.- Endeudamiento Neto	
1.4.2.- Intereses de la Deuda	
1.4.3.- Indicadores de Postura Fiscal	
1.5.- Información Programática	
1.5.1.- Resumen por Programa Presupuestario	
1.5.2.- Indicadores de Resultados	
1.5.3.- Programas y Proyectos de Inversión	
1.6.- Anexos (Información Adicional)	
1.6.1.- Relación de los Bienes Inmuebles	
1.6.2.- Relación de los Bienes Muebles	
1.6.3.- Relación de Cuentas Bancarias Productivas	
1.6.4.- Relación de Esquemas Bursátiles y de Cobertura Financiera	
1.6.5.- Montos Pagados por Ayudas y Subsidios	
1.7.- Información Correspondiente a Disciplina Financiera	
1.7.1.- Estado de Situación Financiera Detallado-LDF	
1.7.2.- Balance Presupuestario	
1.7.3.- Estado Analítico de Ingresos Detallado	



GOBIERNO DEL ESTADO
DE OAXACA

- 1.7.4.- Informe Analítico de la Deuda y Otros Pasivos
- 1.7.5.- Informe Analítico de Obligaciones Diferentes de Financiamiento
- 1.7.6.- Estado Analítico del Presupuesto de Egresos Clasificador por Objeto del Gasto (Capítulo-Concepto)
- 1.7.7.- Estado Analítico del Presupuesto de Egresos Clasificación Administrativa
- 1.7.8.- Estado Analítico del Presupuesto de Egresos Clasificación Funcional (Finalidad y Función)
- 1.7.9.- Estado Analítico del Presupuesto de Egresos Clasificación de Servicios Personales
- 1.7.10.- Informe Sobre Estudios Actuariales

2. ÓRGANO SUPERIOR DE FISCALIZACIÓN DEL ESTADO DE OAXACA

71-162

2.1.- Resultados Generales

2.2.- Información Contable

- 2.2.1.- Estado de Situación financiera
- 2.2.2.- Estado de Actividades
- 2.2.3.- Estado de Variación en la Hacienda Pública
- 2.2.4.- Estado de Cambios en la Situación Financiera
- 2.2.5.- Estado de Flujos de Efectivo
- 2.2.6.- Estado Analítico del Activo
- 2.2.7.- Estado Analítico de la Deuda y Otros Pasivos
- 2.2.8.- Informe sobre Pasivos Contingentes Consolidado
- 2.2.9.- Notas a los Estados Financieros Consolidado

2.3.- Información Presupuestaria

- 2.3.1.- Estado Analítico de los Ingresos Presupuestarios
- 2.3.2.- Estado Analítico del Ejercicio del Presupuesto de Egresos en Clasificación por Objeto del Gasto
- 2.3.3.- Estado Analítico del Ejercicio del Presupuesto de Egresos en Clasificación Económica (por Tipo de Gasto)
- 2.3.4.- Estado Analítico del Ejercicio del Presupuesto de Egresos en Clasificación Administrativa
- 2.3.5.- Estado Analítico del Ejercicio del Presupuesto de Egresos en Clasificación Funcional

2.4.- Deuda

- 2.4.1.- Endeudamiento Neto
- 2.4.2.- Intereses de la Deuda
- 2.4.3.- Indicadores de Postura Fiscal

2.5.- Información Programática

- 2.5.1.- Resumen por Programa Presupuestario
- 2.5.2.- Indicadores de Resultados
- 2.5.3.- Programas y Proyectos de Inversión

2.6.- Anexos (Información Adicional)

- 2.6.1.- Relación de los Bienes Inmuebles
- 2.6.2.- Relación de los Bienes Muebles
- 2.6.3.- Relación de Cuentas Bancarias Productivas
- 2.6.4.- Relación de Esquemas Bursátiles y de Cobertura Financiera



GOBIERNO DEL ESTADO
DE OAXACA

2.6.5.- Montos Pagados por Ayudas y Subsidios

2.7.- Información Correspondiente a Disciplina Financiera

2.7.1.- Estado de Situación Financiera Detallado-LDF

2.7.2.- Balance Presupuestario

2.7.3.- Estado Analítico de Ingresos Detallado

2.7.4.- Informe Analítico de la Deuda y Otros Pasivos

2.7.5.- Informe Analítico de Obligaciones Diferentes de Financiamiento

2.7.6.- Estado Analítico del Presupuesto de Egresos Clasificador por Objeto del Gasto (Capítulo-Concepto)

2.7.7.- Estado Analítico del Presupuesto de Egresos Clasificación Administrativa

2.7.8.- Estado Analítico del Presupuesto de Egresos Clasificación Funcional (Finalidad y Función)

2.7.9.- Estado Analítico del Presupuesto de Egresos Clasificación de Servicios Personales

2.7.10.- Informe Sobre Estudios Actuariales



GOBIERNO DEL ESTADO
DE OAXACA

H. CONGRESO DEL ESTADO

RESULTADOS GENERALES

El H. Congreso del Estado de Oaxaca, como un órgano autónomo ejerce las facultades que le confieren los artículos 59, 60, 61, 62, 63, 64 y 65 de la Constitución Política del Estado Libre y Soberano de Oaxaca; la Ley Orgánica del Poder Legislativo del Estado de Oaxaca, su Reglamento y demás disposiciones legales en vigor, en diversas materias entre las cuales destacan; la creación de leyes y demás documentos normativos, Reformas a diversas disposiciones, intervención en los asuntos de la vida municipal, designación, elección y renunciaciones de determinados servidores públicos de los demás Poderes del Estado y Órganos Autónomos.

En lo que respecta al programa “Fortalecimiento Legislativo del Estado”, durante el ejercicio 2019 se efectuaron 46 sesiones ordinarias, se presentaron 890 iniciativas de Ley, 1,143 dictámenes, 269 acuerdos, 3,126 reuniones de trabajo en comisiones y 30 foros ciudadanos, conforme al avance de gestión.

CONCEPTO	EJERCICIO FISCAL 2019	EJERCICIO FISCAL 2018	CONCEPTO	EJERCICIO FISCAL 2019	EJERCICIO FISCAL 2018
ACTIVO			PASIVO		
ACTIVO CIRCULANTE			PASIVO CIRCULANTE		
EFFECTIVO Y EQUIVALENTES	2,972,914	8,156,877	CUENTAS POR PAGAR A CORTO PLAZO	8,273,249	9,040,361
DERECHOS A RECIBIR EFECTIVO O EQUIVALENTES	2,917,889	180,401	Total de PASIVO CIRCULANTE	8,273,249	9,040,361
DERECHOS A RECIBIR BIENES O SERVICIOS	1,679,364	0	TOTAL PASIVO	8,273,249	9,040,361
Total de ACTIVO CIRCULANTE	7,570,166	8,337,278	HACIENDA PÚBLICA/PATRIMONIO		
ACTIVO NO CIRCULANTE			HACIENDA PÚBLICA/PATRIMONIO CONTRIBUIDO		
BIENES INMUEBLES, INFRAESTRUCTURA Y CONSTRUCCIONES EN PROCESO	52,716,290	52,716,290	ACTUALIZACIÓN DE LA HACIENDA PÚBLICA/ PATRIMONIO	8,126,489	8,126,489
BIENES MUEBLES	40,171,558	37,177,828	Total de HACIENDA PÚBLICA/PATRIMONIO CONTRIBUIDO	8,126,489	8,126,489
ACTIVOS INTANGIBLES	858,324	858,324	HACIENDA PÚBLICA/PATRIMONIO GENERADO		
DEPRECIACIÓN, DETERIORO Y ARMORTIZACIÓN ACUMULADA DE BIENES	-269,898	0	RESULTADOS DE EJERCICIO (AHORRO/ DESAHORRO)	0	0
Total de ACTIVO NO CIRCULANTE	93,476,274	90,752,442	RESULTADOS DE EJERCICIOS ANTERIORES	81,922,870	80,788,947
TOTAL DE ACTIVOS	101,046,440	99,089,720	Total de HACIENDA PÚBLICA/PATRIMONIO GENERADO	81,922,870	80,788,947
			TOTAL HACIENDA	90,049,359	88,915,436
			Resultados del Ejercicio (Ahorro/Desahorro)	2,723,832	1,133,923
			Total de Pasivo y Patrimonio/Hacienda Pública	101,046,440	99,089,720



Bajo protesta de decir verdad declaramos que los estados financieros y sus Notas son razonablemente correctos y responsabilidad del emisor.
SECRETARIO DE SERVICIOS ADMINISTRATIVOS
 IL. CONGRESO DEL ESTADO DE OAXACA
 LXIV LEGISLATURA
 C.P. OMAR MALDONADO ARAGÓN
 SECRETARIA DE SERVICIOS ADMINISTRATIVOS


Lugar y fecha de generación: Reyes Mantecón, Oaxaca; a 21 de FEBRERO de 2020

PRESIDENTE DE LA JUNTA DE COORDINACIÓN POLÍTICA



DIP. HORACIO SOSA VILLAVICENCIO
 IL. CONGRESO DEL ESTADO DE OAXACA
 LXIV LEGISLATURA
 PRESIDENCIA DE LA JUNTA DE COORDINACIÓN POLÍTICA

CONCEPTO	EJERCICIO FISCAL 2019	EJERCICIO FISCAL 2018	CONCEPTO	EJERCICIO FISCAL 2019	EJERCICIO FISCAL 2018
INGRESOS Y OTROS BENEFICIOS			GASTOS Y OTRAS PÉRDIDAS		
PARTICIPACIONES, APORTACIONES, CONVENIOS, INCENTIVOS DERIVADOS DE LA COLABORACION FISCAL, FONDOS DISTRICTALES, TRANSFERENCIAS, ASIGNACIONES, SUBSIDIOS Y SUBVENCIÓNES, Y PENSIONES Y JUBILACIONES	655,419,693	924,986,693	TRANSFERENCIAS, ASIGNACIONES, SUBSIDIOS Y OTRAS AYUDAS	629,745,964	803,816,009
TOTAL DE INGRESOS Y OTROS BENEFICIOS	655,419,693	924,986,693	TRANSFERENCIAS INTERNAS Y ASIGNACIONES AL SECTOR PÚBLICO	622,191,919	803,816,009
			PENSIONES Y JUBILACIONES	7,554,045	0
			OTROS GASTOS Y PÉRDIDAS EXTRAORDINARIAS	269,898	0
			ESTIMACIONES, DEPRECIACIONES, DETERIOROS, OBSOLESCENCIA Y AMORTIZACIONES	269,898	0
			INVERSIÓN PÚBLICA	22,680,000	120,036,761
			INVERSIÓN PÚBLICA NO CAPITALIZABLE	22,680,000	120,036,761
			TOTAL DE GASTOS Y OTRAS PERDIDAS	652,695,862	923,852,770
			AHORRO NETO DEL EJERCICIO	2,723,832	1,133,923



Bajo protesta de decir verdad declaramos que los estados financieros y sus Notas son razonablemente correctos y responsabilidad del emisor

SECRETARIO DE SERVICIOS ADMINISTRATIVOS
 LXIV LEGISLATURA
 C.P. OMAR MALDONADO ARAGÓN
 SECRETARIA DE SERVICIOS ADMINISTRATIVOS

Lugar y fecha de generación: Reyes Mantecón, Oaxaca; a 21 de FEBRERO de 2020

PRESIDENTE DE LA JUNTA DE COORDINACIÓN POLÍTICA



DIP. HORACIO SOSA VILLAVICENCIO

EL CONGRESO DEL ESTADO DE OAXACA
 LXIV LEGISLATURA
 PRESIDENCIA DE LA JUNTA DE COORDINACIÓN POLÍTICA

Concepto	Hacienda Pública/ Patrimonio			Ajustes por Cambios de Valor	Total
	Contribuido	Generado			
		Ejerc. Ant.	Del Ejercicio		
Patrimonio Neto Inicial Ajustado del Ejercicio	8,126,489	0	0	0	8,126,489
ACTUALIZACIONES DEL PATRIMONIO	8,126,489	0	0	0	8,126,489
Variaciones de la Hacienda Pública / Patrimonio Neto del Ejercicio	0	0	80,557,827	0	80,557,827
RESULTADOS DE EJERCICIOS ANTERIORES	0	0	80,788,947	0	80,788,947
RESULTADOS DEL EJERCICIO (AHORRO/ DESAHORRO)	0	0	-231,119	0	-231,119
Hacienda Pública / Patrimonio Neto Final del Ejercicio 2018	8,126,489	0	80,557,827	0	88,684,316
Cambios en la Hacienda Pública / Patrimonio Neto del Ejercicio 2019	8,126,489	0	0	0	8,126,489
ACTUALIZACIONES DEL PATRIMONIO	8,126,489	0	0	0	8,126,489
Variaciones de la Hacienda Pública / Patrimonio Neto del Ejercicio	0	0	80,788,947	0	80,788,947
RESULTADOS DE EJERCICIOS ANTERIORES	0	0	81,922,870	0	81,922,870
RESULTADOS DEL EJERCICIO (AHORRO/ DESAHORRO)	0	0	-1,133,923	0	-1,133,923
Saldo Neto en la Hacienda Pública / Patrimonio 2019	8,126,489	0	80,788,947	0	88,915,436



Bajo protesta de decir verdad declaramos que los estados financieros y sus Notas son razonablemente correctos y responsabilidad del emisor.

SECRETARIO DE SERVICIOS ADMINISTRATIVOS

C.P. OMAR MALDONADO ARAGÓN

EL CONGRESO DEL ESTADO DE OAXACA
 LXIV LEGISLATURA
 SECRETARÍA DE SERVICIOS ADMINISTRATIVOS



PRESIDENTE DE LA JUNTA DE COORDINACIÓN POLÍTICA

DIP. HORACIO SOSA VILLAVICENCIO

CONGRESO DEL ESTADO DE OAXACA
 LXIV LEGISLATURA
 PRESIDENCIA DE LA JUNTA DE COORDINACIÓN POLÍTICA

CONCEPTO	ORIGEN	APLICACIÓN	CONCEPTO	ORIGEN	APLICACIÓN
ACTIVO	5,453,861	7,410,581	PASIVO	0	767,112
ACTIVO CIRCULANTE	5,183,964	4,416,852	PASIVO CIRCULANTE	0	767,112
EFFECTIVO Y EQUIVALENTES	5,183,964	0	CUENTAS POR PAGAR A CORTO PLAZO	0	767,112
DERECHOS A RECIBIR EFECTIVO O EQUIVALENTES	0	2,737,488	HACIENDA PÚBLICA/PATRIMONIO	1,133,923	0
DERECHOS A RECIBIR BIENES O SERVICIOS	0	1,679,364	HACIENDA PÚBLICA/PATRIMONIO CONTRIBUIDO	0	0
ACTIVO NO CIRCULANTE	269,898	2,993,730	ACTUALIZACIÓN DE LA HACIENDA PÚBLICA/ PATRIMONIO	0	0
BIENES INMUEBLES, INFRAESTRUCTURA Y CONSTRUCCIONES EN PROCESO	0	0	HACIENDA PÚBLICA/PATRIMONIO GENERADO	1,133,923	0
BIENES MUEBLES	0	2,993,730	RESULTADOS DE EJERCICIO (AHORRO/ DESAHORRO)	0	0
ACTIVOS INTANGIBLES	0	0	RESULTADOS DE EJERCICIOS ANTERIORES	1,133,923	0
DEPRECIACIÓN, DETERIORO Y ARMORTIZACIÓN ACUMULADA DE BIENES	269,898	0	RESULTADOS DEL EJERCICIO (AHORRO/DESAHORRO)	0	269,567,000
			TOTALES	1,133,923	270,334,111



SECRETARIO DE SERVICIOS ADMINISTRATIVOS

IL. CONGRESO DEL ESTADO DE OAXACA
 LXIV LEGISLATURA
 C.P. OMAR MALDONADO ARAGÓN
 SECRETARIA DE SERVICIOS ADMINISTRATIVOS

Lugar y fecha de generación: Reyes Mantecón, Oaxaca; a 21 de FEBRERO de 2020
 Bajo protesta de decir verdad declaramos que los estados financieros y sus Notas son razonablemente correctos y responsabilidad del emisor.

PRESIDENTE DE LA JUNTA DE COORDINACIÓN POLÍTICA



DIP. HORACIO SOSA VILLAVICENCIO

CONGRESO DEL ESTADO DE OAXACA
 LXIV LEGISLATURA
 PRESIDENCIA DE LA JUNTA DE COORDINACIÓN POLÍTICA

Estado de Flujos de Efectivo

Honorable Congreso del Estado de Oaxaca Del 1° de enero al 31 de diciembre de 2018 y 2019		
Concepto	2019	2018
Flujos de Efectivo de las Actividades de Operación		
Origen	664,330,995	1,088,794,670
Impuestos		
Cuotas y Aportaciones de Seguridad Social		
Contribuciones de Mejoras		
Derechos		
Productos		
Aprovechamientos		
Ingresos por Venta de Bienes y Prestación de Servicios		
Participaciones, Aportaciones, Convenios, Incentivos Derivados de la Colaboración Fiscal y Fondos Distintos de Aportaciones		
Transferencias, Asignaciones, Subsidios y Subvenciones, y Pensiones y Jubilaciones	655,419,693	924,986,693
Otros Orígenes de Operación	8,911,302	163,807,977
Aplicación	666,521,229	1,081,277,289
Servicios Personales		
Materiales y Suministros		
Servicios Generales		
Transferencias Internas y Asignaciones al Sector Público	622,191,919	803,816,009
Transferencias al resto del Sector Público		
Subsidios y Subvenciones		
Ayudas Sociales		
Pensiones y Jubilaciones	7,554,045	0
Transferencias a Fideicomisos, Mandatos y Contratos Análogos		
Transferencias a la Seguridad Social		
Donativos		
Transferencias al Exterior		
Participaciones		
Aportaciones		
Convenios		
Otras Aplicaciones de Operación	36,775,265	277,461,280
Flujos Netos de Efectivo por Actividades de Operación	-2,190,234	7,517,380
Flujos de Efectivo de las Actividades de Inversión		
Origen	22,680,000	0
Bienes Inmuebles, Infraestructura y Construcciones en Proceso		
Bienes Muebles		
Otros Orígenes de Inversión	22,680,000	
Aplicación	25,673,730	0
Bienes Inmuebles, Infraestructura y Construcciones en Proceso		
Bienes Muebles	2,993,730	
Otras Aplicaciones de Inversión	22,680,000	
Flujos Netos de Efectivo por Actividades de Inversión	-2,993,730	0
Flujo de Efectivo de las Actividades de Financiamiento		
Origen	0	0
<i>Endeudamiento Neto</i>	0	0
Interno		
Externo		
Otros Orígenes de Financiamiento		
Aplicación	0	0
<i>Servicios de la Deuda</i>	0	0
Interno		
Externo		
Otras Aplicaciones de Financiamiento		
Flujos Netos de Efectivo por Actividades de Financiamiento	0	0
Incremento/Disminución Neta en el Efectivo y Equivalentes al Efectivo	-5,183,963	7,517,380
Efectivo y Equivalentes al Efectivo al Inicio del Ejercicio	8,156,877	639,497
Efectivo y Equivalentes al Efectivo al Final del Ejercicio	2,972,914	8,156,877

Bajo protesta de decir verdad declaramos que los Estados Financieros y sus Notas son razonablemente correctos y responsabilidad del emisor.

EL CONGRESO DEL ESTADO DE OAXACA
LXIV LEGISLATURA
SECRETARÍA DE SERVICIOS ADMINISTRATIVOS
C.P. OMAR MALDONADO ARAGÓN
SECRETARIO DE SERVICIOS ADMINISTRATIVOS
DEL H. CONGRESO DEL ESTADO DE OAXACA

DIP. HORACIO SOSA VILLAVICENCIO
PRESIDENTE DE LA JUNTA DEL H. CONGRESO DEL ESTADO DE OAXACA
DEL ESTADO DE OAXACA
LXIV LEGISLATURA
PRESIDENCIA DE LA JUNTA DE COORDINACIÓN POLÍTICA

"Cuenta Pública del Estado de Oaxaca del Ejercicio Fiscal 2019"

DESCRIPCION	SALDO INICIAL	PERIODO		SALDO FINAL	FLUJO
		CARGOS	ABONOS		
ACTIVO					
ACTIVO CIRCULANTE	8,337,278	902,060,504	902,827,616	7,570,166	-767,112
EFFECTIVO Y EQUIVALENTES	8,156,877	664,330,995	669,514,958	2,972,914	-5,183,964
DERECHOS A RECIBIR EFECTIVO O EQUIVALENTES	180,401	199,597,728	196,860,240	2,917,889	2,737,488
DERECHOS A RECIBIR BIENES O SERVICIOS	---	38,131,781	36,452,418	1,679,364	1,679,364
ACTIVO NO CIRCULANTE	90,752,442	2,997,210	273,378	93,476,274	2,723,832
BIENES INMUEBLES, INFRAESTRUCTURA Y CONSTRUCCIONES EN PROCESO	52,716,290	---	---	52,716,290	---
BIENES MUEBLES	37,177,828	2,997,210	3,480	40,171,558	2,993,730
ACTIVOS INTANGIBLES	858,324	---	---	858,324	---
DEPRECIACIÓN, DETERIORO Y ARMORTIZACIÓN ACUMULADA DE BIENES	---	---	269,898	-269,898	269,898
TOTAL ACTIVO	99,089,720	905,057,714	903,100,994	101,046,440	1,956,720



Bajo protesta de decir verdad declaramos que los estados financieros y sus Notas son razonablemente correctos y responsabilidad del emisor.
SECRETARIO DE SERVICIOS ADMINISTRATIVOS
 LXIV LEGISLATURA
 C.P. OMAR MALDONADO ARACÓN
 SECRETARIA DE SERVICIOS ADMINISTRATIVOS

Lugar y fecha de generación: Reyes Mantecón, Oaxaca; a 21 de FEBRERO de 2020



PRESIDENTE DE LA JUNTA DE COORDINACIÓN POLÍTICA
 DEL ESTADO DE OAXACA
 LXIV LEGISLATURA
 PRESIDENCIA DE LA JUNTA DE COORDINACIÓN POLÍTICA

DENOMINACIÓN DE LAS DEUDAS	MONEDA DE CONTRATACIÓN	INSTITUCION O PAÍS ACREEDOR	SALDO INICIAL DEL PERIODO	SALDO FINAL DEL PERIODO
DEUDA PÚBLICA				
Corto Plazo				
Deuda Interna				
Instituciones de Crédito	PESOS	MEXICO	0	0
Titulos y Valores			0	0
Arrendamientos Financieros			0	0
Deuda Externa				
Organismos Financieros Internacionales			0	0
Deuda Bilateral			0	0
Titulos y Valores			0	0
Arrendamientos Financieros			0	0
Subtotal a Corto Plazo			0	0
Largo Plazo				
Deuda Interna				
Instituciones de Crédito	PESOS	MEXICO	0	0
Titulos y Valores			0	0
Arrendamientos Financieros			0	0
Deuda Externa				
Organismos Financieros Internacionales			0	0
Deuda Bilateral			0	0
Titulos y Valores			0	0
Arrendamientos Financieros			0	0
Subtotal a Largo Plazo			0	0
OTROS PASIVOS				
OTROS	PESOS	MEXICO	0	0
SUBTOTAL OTROS PASIVOS			0	0
TOTAL DEUDA Y OTROS PASIVOS			0	0



LXIV
LEGISLATURA
H. CONGRESO DEL
ESTADO DE OAXACA

EL CONGRESO DE LA IGUALDAD DE GÉNERO

INFORME SOBRE PASIVOS CONTINGENTES

NO APLICA

NOTAS A LOS ESTADOS FINANCIEROS

DEL 01 DE ENERO AL 31 DE DICIEMBRE 2019
 (PESOS)

Remito informe relacionado con la Información Financiera del H. Congreso del Estado de Oaxaca del 01 de enero al 31 de diciembre del 2019.

NOTAS A DESGLOSE

I) NOTAS AL ESTADO DE SITUACIÓN FINANCIERA

El estado de Situación Financiera tiene como propósito mostrar información relativa a los recursos y obligaciones de la entidad.

ACTIVO

CUENTAS	EJERCICIO FISCAL 2019	EJERCICIO FISCAL 2018
ACTIVO CIRCULANTE		
Efectivo Equivalentes	2,972,914	8,156,877
Derechos a recibir efectivo o equivalentes	2,917,889	180,401
Derechos a recibir bienes o servicios	1,679,363	0
Total de Activo Circulante	7,570,166	8,337,278
Activo No Circulante		
Bienes Inmuebles, Infraestructura y Construcciones en Proceso	52,716,290	52,716,290
Bienes Muebles	40,171,558	37,177,828
Activos Intangibles	858,324	858,324
Depreciación, deterioro y amortización acumulada de bienes	-269,898	0
Total de Activo no Circulante	93,476,274	90,752,442
TOTAL DE ACTIVOS	101,046,440	99,089,720

ACTIVO CIRCULANTE

Efectivo y Equivalentes

El rubro de efectivo y equivalentes al 31 de diciembre del ejercicio fiscal 2019, representa los recursos disponibles de la Entidad, saldo que se refleja en las siguientes cuentas bancarias: 012610001126199544 Servicios Personales 2019 el saldo disponible corresponde a las retenciones sobre sueldos y salarios y honorarios asimilables, así como las retenciones a terceros derivadas de prestaciones a los trabajadores pendientes de pago \$2,619,771 (Dos millones seiscientos diecinueve mil setecientos setenta y un pesos) y la cuenta bancaria 012610001126199625 de Gastos de Operación 2019, saldo de \$353,143 (Trescientos cincuenta y tres mil ciento cuarenta y tres pesos) para solventar los pagos a proveedores del ejercicio, dichos saldos se presentan al 31 de diciembre del 2019.

Derechos a recibir Efectivo o Equivalentes

En el rubro de Derechos a recibir Efectivo y Equivalentes en la cuenta otros deudores por cobrar a corto plazo se refleja el monto de \$2,110,096 (Dos millones ciento diez mil noventa y seis pesos) correspondiente a los recursos otorgados a la Unidad Técnica de Vigilancia, Evaluación y Control; en la cuenta de otros deudores arroja el saldo de \$807,793 (Ochocientos siete mil setecientos noventa y tres pesos) siendo el saldo más representativo el de la SECRETARÍA DE FINANZAS (PROVISIÓN) por un monto de \$413,024 (Cuatrocientos trece mil veinticuatro pesos) correspondiente a los recursos pendientes de ministrar, el saldo restante corresponde a los importes otorgados en préstamo a los trabajadores pendientes de recuperar.

Derechos a recibir bienes o servicios

En el rubro de Derechos a recibir bienes o servicios se refleja el monto de \$1,679,364 (Un millón seiscientos setenta y nueve mil trescientos sesenta y cuatro pesos) correspondiente a los recursos otorgados a proveedores como anticipo.

ACTIVO NO CIRCULANTE

Está constituido por el conjunto de valores y derechos de realización o disponibilidad con un periodo de tiempo superior a un año.

Bienes inmuebles

El rubro de Bienes Inmuebles al 31 de diciembre del ejercicio fiscal 2019, está integrado de la siguiente forma:

CUENTAS	EJERCICIO FISCAL 2019	EJERCICIO FISCAL 2018
Terrenos	10,000,000	10,000,000
Edificación no habitacional en proceso	42,716,290	42,716,290
TOTAL	52,716,290	52,716,290

Bienes muebles

El rubro de Bienes Muebles al 31 de diciembre del ejercicio fiscal 2019, está integrado de la siguiente forma:

CUENTAS	EJERCICIO FISCAL 2019	EJERCICIO FISCAL 2018
Muebles de oficina y estantería	10,634,130	10,107,705
Equipo de cómputo y de tecnologías de la información	12,684,959	10,626,963
Otros mobiliarios y equipos de administración	4,165,000	4,165,000
Equipos y aparatos audiovisuales	2,132,921	2,079,334
Cámaras fotográficas y de video	121,254	121,254
Instrumental médico y de laboratorio	10,686	10,686
Automóviles y camiones	7,777,563	7,476,958
Otros equipos de transporte	576,200	576,200
Sistemas de aire acondicionado, calefacción y de refrigeración industrial y comercial	369,361	314,244
Equipo de comunicación y telecomunicación	1,377,780	1,377,780
Herramientas y máquinas-herramienta	316,563	316,563
Bienes artísticos, culturales y científicos	5,141	5,141
TOTAL	40,171,558	37,177,828

Bienes Intangibles

El rubro de Bienes Intangibles al 31 de diciembre de 2019 está integrado de la siguiente forma:

CUENTAS	EJERCICIO FISCAL 2019	EJERCICIO FISCAL 2018
Software	858,324	858,324
TOTAL	858,324	858,324

Depreciaciones

El H. Congreso realizó el registro de las depreciaciones al 31 de diciembre de 2019 de los bienes adquiridos en los ejercicios 2018 y 2019 integrado de la siguiente forma:

CUENTAS	EJERCICIO FISCAL 2019	EJERCICIO FISCAL 2018
Depreciación, deterioro y amortización acumulada de bienes	-269,898	0
TOTAL	-269,898	0

Al 31 de diciembre el saldo del rubro de Activo no Circulante es de **\$93,476,274** (Noventa y tres millones cuatrocientos setenta y seis mil doscientos setenta y cuatro pesos) haciendo referencia que la entidad si adquirió bienes muebles durante este periodo.

PASIVO

El saldo de este rubro al 31 de diciembre de 2019, asciende a la cantidad de **\$8,273,249** (Ocho millones doscientos setenta y tres mil doscientos cuarenta y nueve pesos) que corresponden a los compromisos de pago adquiridos durante el ejercicio fiscal 2019 con proveedores y prestadores de servicios por las adquisiciones de bienes y contratación de servicios por pagar a corto plazo, también este rubro se contemplan los montos de las provisiones de nóminas (retenciones de los trabajadores) correspondiente al mes de diciembre del año en curso, detallándose de la siguiente forma:

PASIVO CIRCULANTE

CUENTAS	EJERCICIO FISCAL 2019	EJERCICIO FISCAL 2018
Cuentas por Pagar a corto plazo		
Deudas por Adquisición de Bienes y Contratación de Servicios por Pagar a CP.	503,910	239,204
Contratista por obras en bienes de dominio público por pagar a c.p.	148,017	8,156,847
Transferencias Internas y Asignaciones al Sector Público	3,015,074	640,175
Retenciones de Impuestos por Pagar a CP	0	0
Retenciones del Sistema de seguridad social por Pagar a CP.	0	0
Otras retenciones y Contribuciones por Pagar a CP.	0	0
Fondos Rotatorios por Pagar a CP	0	0
Otras Cuentas por Pagar a corto plazo	4,606,248	4,135
TOTAL	8,273,249	9,040,361

HACIENDA PÚBLICA/PATRIMONIO

CUENTAS	EJERCICIO FISCAL 2019	EJERCICIO FISCAL 2018
HACIENDA PÚBLICA/PATRIMONIO GENERADO		
Actualización de la Hacienda Pública/Patrimonio	8,126,489	8,126,489
Resultado de ejercicios Anteriores	81,922,870	80,788,947
Total de Hacienda Pública/Patrimonio Generado	90,049,359	88,915,436
Resultado del Ejercicio (Ahorro/Desahorro)	2,723,832	1,133,923

La cuenta de Hacienda Pública/Patrimonio, refleja un saldo al 31 de diciembre por la cantidad de \$90,049,359 (Noventa millones cuarenta y nueve mil trescientos cincuenta y nueve pesos) que representa la acumulación de resultados de ejercicios anteriores.

Resultado del Ejercicio (ahorro/Desahorro) asciende a la cantidad de \$2,723,832 (Dos millones setecientos veintitrés mil ochocientos treinta y dos pesos).

II) NOTAS AL ESTADO DE ACTIVIDADES

Muestra el resultado de las operaciones de la entidad al 31 de diciembre del 2019, integrado de la siguiente forma:

CUENTAS	EJERCICIO FISCAL 2019	EJERCICIO FISCAL 2018
INGRESOS Y OTROS BENEFICIOS		
PARTICIPACIONES, APORTACIONES, TRANSFERENCIAS, ASIGNACIONES, SUBSIDIOS Y OTRAS AYUDAS	655,419,693	924,986,693
TOTAL DE INGRESOS Y OTROS BENEFICIOS	655,419,693	924,986,693
GASTOS Y OTRAS PERDIDAS		
TRANSFERENCIAS INTERNAS Y ASIGNACIONES AL SECTOR PUBLICO	622,191,918	803,816,009
PENSIONES Y JUBILACIONES	7,554,045	0
ESTIMACIONES, DEPRECIACIONES, DETERIOROS, OBSOLESCENCIA Y AMORTIZACIONES	269,898	0
INVERSIÓN PUBLICA NO CAPITALIZABLE	22,680,000	120,036,761
TOTAL DE GASTOS Y OTRAS PERDIDAS	652,695,862	923,852,770
AHORRO NETO DEL EJERCICIO	2,723,832	1,133,923

Ingresos y Otros Beneficios

Los ingresos corresponden a los recursos aprobados en el presupuesto de egresos y que son ministrados por la Secretaría de Finanzas al 31 de diciembre de 2019, los cuales ascienden a un importe de \$655,419,693 (Seiscientos cincuenta y cinco millones cuatrocientos diecinueve mil seiscientos noventa y tres pesos) recursos que fueron comprometidos y devengados durante el ejercicio 2019.

Gastos y Otras Pérdidas

El rubro de Gastos y Otras Pérdidas corresponde a lo ejercido por la Entidad durante el periodo correspondiente del 01 de enero al 31 de diciembre del 2019 por la cantidad de \$652,695,862 (Seiscientos cincuenta y dos millones seiscientos noventa y cinco mil ochocientos sesenta y dos pesos) integrado de la siguiente manera:

Transferencias, Asignaciones, Subsidios y Otras Ayudas.

- a) Transferencias Internas y Asignaciones al Sector Público, refleja un saldo de \$622,191,918 (Seiscientos veintidós millones ciento noventa y un mil novecientos dieciocho pesos) y el rubro de Pensiones y Jubilaciones el monto de \$7,554,045 (Siete millones quinientos cincuenta y cuatro mil cuarenta y cinco pesos) recursos que fueron comprometidos en los rubros de: Servicios personales, Materiales y Suministros, así como Servicios Generales al 31 de diciembre del 2019.

Subsidios y Subvenciones

- b) Ayudas Sociales, por el período que se informa no presenta saldo.
No Aplica.

Otros Gastos Y Pérdidas Extraordinarias

- c) Estimaciones, Depreciaciones, Deterioros, Obsolescencia Y Amortizaciones.
El H. Congreso realizó el registro de las depreciaciones al 31 de diciembre de 2019 de los bienes adquiridos en los ejercicios 2018 y 2019, monto que asciende a la cantidad de \$269,898 (Doscientos sesenta y nueve mil ochocientos noventa y ocho pesos)

Inversión Pública

- d) Inversión Pública no capitalizable, presenta un saldo por \$22,680,000 (Veintidós millones seiscientos ochenta mil pesos), recursos que fueron comprometidos y devengados al 31 de diciembre y fueron destinados a cubrir el costo de las acciones tendientes a fortalecer y mejorar los servicios públicos colectivos que se

proporcionan a la comunidad, así como aquellas a mejorar las condiciones de vida de los habitantes del estado.

Ahorro Neto del Ejercicio

El Estado de Actividades en el período comprendido del 01 de enero al 31 de diciembre del 2019, refleja un Ahorro Neto del Ejercicio por la cantidad de \$2,723,832 (Dos millones setecientos veintitrés mil ochocientos treinta y dos pesos).

III) NOTAS AL ESTADO DE VARIACIÓN EN LA HACIENDA PÚBLICA

Variaciones de la hacienda Pública/Patrimonio Neto del ejercicio

Hacienda Pública/ Patrimonio generado

Resultados de Ejercicios Anteriores

El apartado de Hacienda Pública/Patrimonio Generado al 31 de diciembre del 2019, asciende a la cantidad de \$88,915,436 (Ochenta y ocho millones novecientos quince mil cuatrocientos treinta y seis pesos) integrándose de la siguiente manera:

RUBRO	VARIACIONES
Actualización de la Hacienda Pública/Patrimonio	8,126,489
Hacienda Pública/Patrimonio Neto Final del Ejercicio 2018	1,133,923
Resultados de Ejercicios Anteriores	80,788,947
Saldo Neto en la Hacienda Pública/Patrimonio 2019	88,915,436
Total Hacienda	90,049,359



LXIV
LEGISLATURA
H. CONGRESO DEL
ESTADO DE OAXACA

EL CONGRESO DE LA IGUALDAD DE GÉNERO

IV) NOTAS AL ESTADO DE FLUJOS DE EFECTIVO

Efectivo y equivalentes

1. Análisis de saldo en la cuenta de Efectivo y Equivalentes:

CONCEPTO	EJERCICIO FISCAL 2019	EJERCICIO FISCAL 2018
Efectivos en Bancos – Tesorería	2,972,914	8,156,877
Efectivos en Bancos - Dependencias		
Inversiones temporales (hasta 3 meses)		
Fondos con afectación específica		
Depósitos de fondos de terceros y otros		
Total de Efectivos y Equivalentes	2,972,914	8,156,877



LXIV
LEGISLATURA
H. CONGRESO DEL
ESTADO DE OAXACA

EL CONGRESO DE LA IGUALDAD DE GÉNERO

Conciliación entre los Ingresos Presupuestarios y Contables
Correspondiente del 1° de enero al 31 de diciembre de 2019.
(Pesos)

1. Total de ingresos (presupuestarios)		655,419,693
2. Más Ingresos Contables no Presupuestarios		0
Incremento por variación de inventarios		
Disminución del exceso de estimaciones por pérdida o deterioro u obsolescencia		
Disminución del exceso de provisiones		
Otros ingresos y beneficios varios		
Otros Ingresos Contables no Presupuestarios		
3. Menos ingresos presupuestarios no contables		0
Producto de capital		
Aprovechamiento capital		
Ingresos derivados de financiamientos		
Otros Ingresos presupuestarios no contables		
4. Ingresos Contables		655,419,693



LXIV
LEGISLATURA
 H. CONGRESO DEL
 ESTADO DE OAXACA

EL CONGRESO DE LA IGUALDAD DE GÉNERO

Conciliación entre los Egresos Presupuestarios y los Gastos Contables
Correspondiente de 1° de Enero al 31 de diciembre de 2019.
 (Pesos)

1. Total de egresos (presupuestarios)		655,419,693
2. Menos egresos presupuestarios no contables		2,993,730
Mobiliario y equipo de administración	526,424	
Equipo de Cómputo	2,057,995	
Equipos y Aparatos audiovisuales	53,587	
Mobiliario y equipo educacional y recreativo		
Equipo e instrumental médico y de laboratorio		
Vehículos y equipos de transporte	300,605	
Equipo de defensa y seguridad		
Maquinaria, otros equipos y herramientas		
Activos Biológicos		
Bienes inmuebles		
Activos intangibles		
Sistemas de aire acondicionado, calefacción y de refrigeración industrial y comercial	55,118	
Amortización de la deuda pública		
Adeudos de ejercicios fiscales anteriores (ADEFAS)		
Otros egresos Presupuestales no Contables		
3. Más Gastos Contables No Presupuestales		269,898
Estimaciones, depreciación, deterioros, obsolescencia, y amortización	269,898	
Provisiones		
Disminución de inventarios		
Aumento por insuficiencia de estimaciones por pérdida o deterioro y obsolescencia		
Aumento por insuficiencia de provisiones		
Otros Gastos		
Otros Gastos Contables No Presupuestales		
4. Total Gastos Contables		652,695,862

NOTAS DE MEMORIA (CUENTAS DE ORDEN)

Las cuentas de orden se utilizan para registrar movimientos de valores que no afecten o modifiquen el balance del ente contable, sin embargo, su incorporación en libros es necesaria con fines de recordatorio contable, de control y en general sobre los aspectos administrativos, o bien, para consignar sus derechos o responsabilidades contingentes que puedan, o no, presentarse en el futuro.

NOTAS DE MEMORIA (CUENTAS DE ORDEN)		
CUENTA PRESUPUESTAL	CONCEPTO	IMPORTE
8.2.1	Presupuesto de Egresos Aprobado	402,269,855
8.2.2	Presupuesto de Egresos por Ejercer	0
8.2.3	Presupuesto de Egresos Modificado	253,149,839
8.2.4	Presupuesto de Egresos Comprometido	655,419,693
8.2.5	Presupuesto de Egresos Devengado	655,419,693
8.2.6	Presupuesto de Egresos Ejercido	655,419,693
8.2.7	Presupuesto de Egresos Pagado	652,633,088

NOTAS DE GESTIÓN ADMINISTRATIVA

1. Introducción:

Los estados Financieros de los entes públicos proveen de información financiera a los principales usuarios de esta, al Honorable Congreso y a los ciudadanos.

El objetivo del presente documento es la revelación del contexto y de los aspectos económicos-financieros más relevantes que influyeron en las decisiones del período: 1° de Enero al 31 de diciembre del 2019 y deberán ser considerados en la elaboración de los estados financieros para la mayor comprensión de estos y sus particulares.

De esta manera, se informa y explica la respuesta del gobierno a las condiciones relacionadas con la información financiera de cada periodo de gestión: además, de exponer aquellas políticas que podrían afectar la toma de decisiones en períodos posteriores.

2. Panorama Económico y Financiero:

Al 31 de diciembre de 2018, se aprueba el presupuesto de egresos al Honorable Congreso del Estado para el ejercicio fiscal 2019 por \$402,269,855 (Cuatrocientos dos millones doscientos sesenta y nueve mil ochocientos cincuenta y cinco pesos) con fundamento en la Ley Orgánica del Poder Ejecutivo del Estado de Oaxaca y el Decreto del Presupuesto de Egresos del Estado de Oaxaca, mismo que se encuentra distribuido conforme a la estructura programática presentada en el Programa Operativo Anual (POA).

Durante el periodo del 1° de Enero al 31 de diciembre del 2019, se realizaron movimientos presupuestales para lograr y reforzar metas programadas: solicitando una adecuación presupuestaria de traspaso Interinstitucional (Ampliación) por un importe de \$253,149,839 (Doscientos cincuenta y tres millones ciento cuarenta y nueve mil ochocientos treinta y nueve pesos) en base al Artículo Séptimo Transitorio y al Anexo 6 del Decreto de presupuesto de Egresos y se realizó el replanteamiento de las actividades y metas a la estructura programática.

Existen recursos pendientes de ministrar del ejercicio 2019 por un monto de \$413,024 (Cuatrocientos trece mil veinticuatro pesos).



LXIV
LEGISLATURA
H. CONGRESO DEL
ESTADO DE OAXACA

EL CONGRESO DE LA IGUALDAD DE GÉNERO

Otro de los problemas más marcados que se han reflejado año con año en el presupuesto autorizado por parte de la Secretaría de Administración en el rubro de servicios personales, es la falta de suficiencia presupuestal para cubrir el pago de la plantilla de nómina del 1º de Enero al 31 de diciembre del 2019, autorizada por la misma, plantilla que no puede ser reducida ya que el personal realiza actividades primordiales para el funcionamiento del Honorable Congreso del Estado.

3. Autorización e Historia.

a) Fecha de creación del ente.

En Oaxaca, el Coronel Antonio de León impulsado por el sistema federal, reunió el día 1º de septiembre de 1823 a los oficiales de la guarnición y declara a Oaxaca Estado Libre y Soberano, y ese mismo día se genera la convocatoria para el nuevo Congreso, se establece una Junta Provisional Gubernativa integrada por D. Miguel Ignacio de Iturribarria, don Agustín Mantecón y D. José Joaquín Guergué. El día 2 de septiembre, en una comisión nombrada por la Junta Provincial, por los militares y por el Ayuntamiento, se formularon las Bases Provisionales para el Gobierno de Oaxaca, que regirían entre tanto se reunía el Congreso Provincial, de todo esto se levantó acta y se comunicó el resultado al Ayuntamiento de la ciudad y al Supremo Poder Ejecutivo de México.

El Congreso provisional de Oaxaca se instala el 6 de julio de 1823 en las Casas Consistoriales de la Ciudad de Oaxaca donde quedó integrado este cuerpo legislativo por Don Florencio del Castillo, Presidente; Manuel Domínguez, Vicepresidente; Manuel Sáenz de Enciso y José López Ortigosa, Secretarios; Nicolás Fernández del Campo, José María Pombo, Sub-Diacono Ignacio Ordoño; Cura José Manuel Ordoño; Teniente Coronel González Angulo, Francisco López, José Espero, Licenciado Manuel Nicolás de Bustamante, Miguel Martínez y el Cura de Huajuapán. Fungían como suplentes Don Víctor Manero, Don Joaquín González, el Cura Don José Unda y Don José Mariano Magro 2 (Decreto de Instalación).

En la actualidad el Congreso del Estado de Oaxaca está integrado por 25 Diputados electos según el principio de mayoría relativa en Distritos Electorales uninominales y 17 Diputados electos según el principio de representación proporcional mediante el sistema de lista votada en una sola circunscripción plurinomial y se sujetará a lo que en lo particular disponga la ley.

b) Principales cambios en su estructura.

La integración del Congreso Provisional en el Estado de Oaxaca, fue de la siguiente manera; Don Florencio del castillo, Presidente; Manuel Domínguez, Vicepresidente; Manuel Sáenz de encino y José López Ortigosa, Secretarios; Nicolás Fernández del Campo, José María Pombo, Sub-Diacono Ignacio Ordoño; Cura José Manuel Ordoño; Teniente Coronel González Angulo, Francisco López, José Espero, Licenciado Manuel Nicolás de Bustamante, Miguel Martínez y el Cura de Huajuapán. Fungían como suplentes Don Víctor Moreno, Don Joaquín González, el cura Don José Urda y Don José Mariano Magro.

A partir de la LXI Legislatura su estructura orgánica está conformada de la siguiente manera:

- a) Junta de Coordinación Política
- b) Mesa Directiva
- c) Comisiones Permanentes
- d) Diputados
- e) Servidores Públicos

4. Organización y Objeto Social

a) Objeto Social:

Como poder depositario de la soberanía e integrante del poder constituyente debe cumplir con la responsabilidad de dictar leyes para la administración del gobierno interior del Estado en todas las materias y las que le impone la Constitución Federal, propiciar el equilibrio entre los Poderes del estado y coadyuvar al desarrollo del Estado, buscando en todo momento el bienestar social.

b) Principal Actividad:

En materia legislativa, participar en la creación, modificación, derogación y abrogación de normas y leyes en todas las materias, que abonen a lograr mejores condiciones de vida para la sociedad, así como conducir las relaciones políticas del congreso, con los demás poderes ya sean federales y estatales, así como con gobiernos municipales y demás entidades federativas.

c) Ejercicio Fiscal: 2019.

d) Régimen Jurídico:

El Poder Legislativo está regulado por lo siguiente:

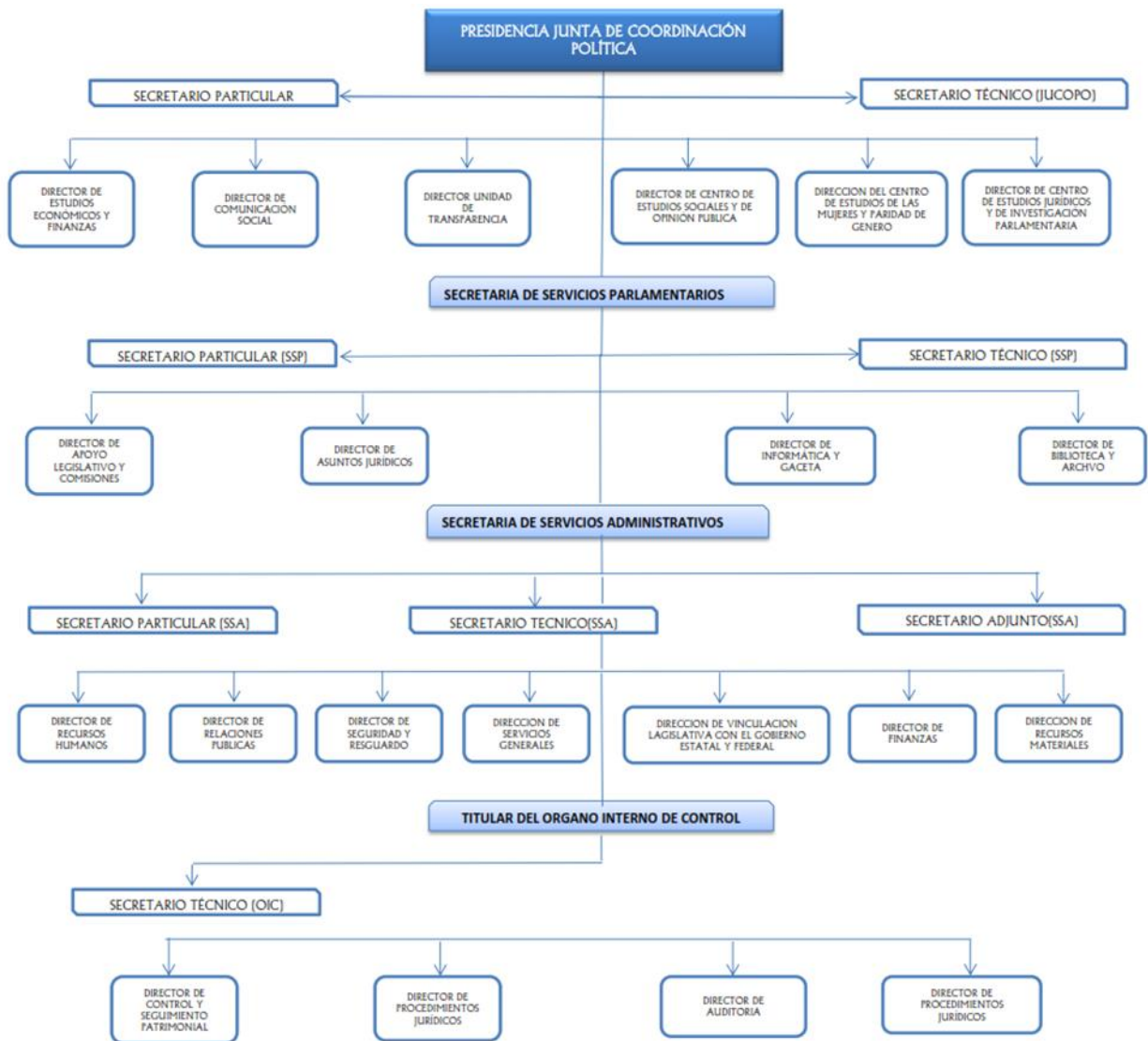
- La Constitución Política de los Estados Unidos Mexicanos.
- La Constitución Política del Estado de Oaxaca.
- Ley Estatal de Presupuesto y Responsabilidad Hacendaria.
- Ley de Responsabilidades de los Servidores Públicos del Estado de Oaxaca.
- Ley de Adquisiciones, Arrendamientos y Prestaciones de Servicios Relacionados con Bienes Muebles de la Administración Pública Estatal.
- Ley de Fiscalización Superior del Estado de Oaxaca.
- Ley General de Contabilidad Gubernamental.
- Presupuesto de Egresos del Estado de Oaxaca para el ejercicio fiscal 2019
- Código de Instituciones Políticas y Procedimientos Electorales para el estado de Oaxaca.
- Ley General de Transparencia y Acceso a la Información Pública.
- Normatividad para el Ejercicio del Presupuesto de Egresos 2019 del H. Congreso

Persona moral con fines no lucrativos

e) Consideraciones fiscales del ente:

- Declaración Informativa anual de retenciones del ISR por sueldos y salarios e ingresos asimilados a salarios.
- Entero de retenciones mensuales por ISR por sueldos y salarios.
- Entero de retención de ISR por servicios profesionales (mensual).
- Declaración informativa anual de pagos y retenciones de servicios profesionales.
- Informativa anual del subsidio para el empleo.
- Timbrado de nómina

f) Estructura organizacional básica:





LXIV
LEGISLATURA
H. CONGRESO DEL
ESTADO DE OAXACA

EL CONGRESO DE LA IGUALDAD DE GÉNERO

5. Bases de preparación de los Estados Financieros

- a) Se ha observado la normatividad emitida por el CONAC y demás disposiciones legales aplicables:
- a. Marco conceptual de contabilidad gubernamental.
 - b. Normas de información financiera.
 - c. Normas y metodología para la determinación de los momentos contables de los egresos.
 - d. Plan de cuentas.
 - e. Clasificador por rubro de ingreso.
 - f. Normas y metodología para la emisión de información financiera para determinar los momentos contables de los ingresos.
 - g. Clasificador por objeto del gasto.
 - h. Clasificación funcional del gasto.
 - i. Clasificador por tipo de gasto.
 - j. Principales reglas del registro y valoración del patrimonio.
 - k. Manual de contabilidad gubernamental.
 - l. Instructivo de manejo de cuentas.
 - m. Modelo de asientos para el registro contable.
 - n. Guías contabilizadoras.
 - o. Normas y metodología para la emisión de información financiera y estructura de los estados financieros básicos del ente público y características de sus notas.
 - p. Matrices de conversión para la armonización del sistema de contabilidad gubernamental.
- b) La normatividad aplicada para el reconocimiento, valuación y revelación de los diferentes rubros de la información financiera, así como las bases de medición utilizadas para la elaboración de los estados financieros; por ejemplo: costo histórico, valoración de realización, valores razonables, valor de recuperación o cualquier otro método empleado y los criterios de aplicación de estos.

Se aplicó durante el periodo del 1° de enero al 31 de diciembre del 2019, y la normatividad vigente para el reconocimiento, valuación y revelación de los

diferentes rubros de la información Financiera, así como las bases de medición: valor de realización, respetando en el total de las operaciones su costo histórico.

c) Postulados básicos.

Los emitidos por el CONAC:

1. Sustancia Económica
2. Entes Públicos
3. Existencia Permanente
4. Revelación Suficiente
5. Importancia Relativa
6. Registro e Integración Presupuestaria
7. Consolidación de Información financiera
8. Devengo Contable
9. Valuación
10. Dualidad Económica
11. Consistencia

d) Norma supletoria.

Las permitidas por la Normatividad del CONAC.

e) Para las entidades que por primera vez estén implementando el base devengado de acuerdo a la Ley de Contabilidad, deberán:

- Revelar las nuevas políticas de reconocimiento:

De acuerdo a lo establecido por el CONAC.

No Aplica

INGRESOS

Devengado. - Cuando exista jurídicamente el derecho al cobro.

Recaudado. - Cuando existe el cobro en efectivo o cualquier otro medio de pago

EGRESOS
Comprometido. - Cuando se existe la aprobación por una autoridad competente de un acto administrativo, u otro instrumento jurídico que formaliza una relación jurídica con terceros para la adquisición de bienes y servicios.

Devengado. - Cuando se reconoce de una obligación de pago a favor de terceros por la recepción de conformidad de bienes, servicios contratados.

Ejercido. - Cuando se emite una cuenta por liquidar Certifica aprobada por la autoridad competente

Pagado. - Cuando se realiza la cancelación total o parcial de las obligaciones de pago.

Revelar los cambios en las políticas, la clasificación y medición de las mismas, así como su impacto en la información financiera:

6. Políticas de Contabilidad Significativas:

a) Actualización: El registro de la contabilidad se realizó en base a los lineamientos establecidos por el CONAC.

b) Informar sobre la realización de operaciones en el extranjero y de sus efectos en la información financiera gubernamental:

Por el periodo del 1° de Enero al 31 de diciembre del 2019, no se realizaron operaciones en Moneda Extranjera.

c) Método de evaluación de la inversión en acciones en el Sector Paraestatal.

No Aplica

d) Sistema y método de valuación de inventarios.

Los bienes muebles se registran a su costo de adquisición o a su valor estimado, en caso de que sean producto de una donación o adjudicación. Los estados Financieros, bajo el postulado de costo histórico, muestran los valores y costo en la fecha de realización.

e) Beneficios a empleados:

No se tienen reservas para beneficios futuros de los empleados, más que las contempladas anualmente en el presupuesto de egresos del presente ejercicio.

f) Provisiones:

Las provisiones al 1° de enero al 31 de diciembre del 2019 lo conforman los siguientes conceptos: en el rubro de servicios personales (nómina de los

trabajadores) cuotas obreras IMSS, retención de ISR por sueldos y salarios, así como cuotas obreras del Fondo de pensiones.

g) Reservas:

NO se cuenta con Reservas.

Cambios en políticas contables y corrección de errores junto con la revelación de los efectos que se tendrá en la información financiera del ente público, ya sea retrospectivos o prospectivos.

h) Reclasificaciones: Durante el periodo del 1° de enero al 31 de diciembre del 2019, no se realizaron reclasificaciones.

i) Depuración y Cancelación de saldos:

Las depuraciones y cancelaciones de saldos se realizaron cada mes en diferentes cuentas contables durante el periodo comprendido: 1° de enero al 31 de diciembre del 2019, con la finalidad de presentar cifras actualizadas en los Estados Financieros.

7. Posición en Moneda Extranjera y Protección por riesgo Cambiario:

a) Activos en moneda extranjera:

No Aplica

b) Pasivos en moneda extranjera:

No Aplica

c) Posición en moneda extranjera:

No Aplica

d) Tipo de cambio:

No Aplica

e) Equivalente en moneda nacional:

8. Reporte Analítico del Activo:

a) Vida útil o porcentajes de depreciación, deterioro o amortización utilizados en los diferentes tipos de activos:

Al 31 de diciembre del 2019 el Honorable Congreso del Estado de Oaxaca realizó las depreciaciones correspondientes a los bienes adquiridos en los ejercicios 2018 y 2019, reflejando saldos en el rubro de Depreciación Deterioro y Amortización Acumulada de Bienes e Intangibles.

b) Cambios en el porcentaje de depreciación o valor residual de los activos:

No Aplica

c) Importe de los gastos conceptualizados en el ejercicio, tanto financieros como de investigación y desarrollo:

No aplica

d) Riesgos por tipo de cambio o tipo de interés de las inversiones financieras:

No Aplica.

e) Valor activado en el ejercicio de los bienes construidos por la entidad:

Los bienes de la entidad se reconocen dentro de su Activo No Circulante de su costo histórico, de conformidad con el artículo 29 de la Ley General de Contabilidad Gubernamental.

f) Otras circunstancias de carácter significativo que afecten el activo, tales como bienes en garantía, señalados en embargos, litigios, títulos de inversiones, entregados en garantías, baja significativa del valor de inversiones financieras, etc.:

No Aplica.

g) Desmantelamiento de Activos, procedimientos, implicaciones, efectos contables:

No Aplica.

h) Administración de activos; planeación con el objetivo de que el ente los utilice de manera más efectiva:

Se utilizan los activos con la operación y mantenimiento óptimo.

Adicionalmente, se deben incluir las explicaciones de las principales variaciones en el activo, en cuadros comparativos como sigue:

a) Inversiones en valores:

No Aplica.

b) Patrimonio de Organismos descentralizados



LXIV
LEGISLATURA
H. CONGRESO DEL
ESTADO DE OAXACA

EL CONGRESO DE LA IGUALDAD DE GÉNERO

No Aplica.

c) Inversiones en empresas de participación mayoritaria:

No Aplica.

d) Inversiones en empresas de participación minoritaria:

No Aplica.

9. Fideicomisos, Mandatos y Análogos

a) Por ramo administrativo que los reporta:

No Aplica.

b) Enlistar los de mayor monto de disponibilidad, relacionando aquellos que conforman el 80% de las disponibilidades:

No Aplica.

10. Reporte de la Recaudación

a) Análisis del comportamiento de la recaudación correspondiente al ente público o cualquier tipo de ingreso, de forma separada los ingresos locales de los federales:

No Aplica

b) Proyección de la recaudación e ingresos en el mediano plazo:

No Aplica

11. Información sobre la Deuda y el Reporte Analítico de la Deuda:

a) Utilizar al menos los siguientes indicadores: Deuda respecto al PIB y deuda respecto a la recaudación tomando, como mínimo, un periodo igual o menor a 5 años.

No aplica

b) Información de manera agrupada por tipo de valor gubernamental o instrumento financiero en la que se considere interese, comisiones, tasa, perfil de vencimiento y otros gastos de la deuda.

No aplica

12. Calificaciones otorgadas:

No aplica

13. Proceso de Mejora:

a) Principales Políticas de control interno:

Durante el período del 01 de enero al 31 de diciembre, se han implementado diversas acciones para garantizar el cumplimiento de los programas dando cumplimiento a los criterios de economía y austeridad.

b) Medidas de desempeño financiero, metas y alcance:

Racionar el uso de los recursos, para alcanzar el cumplimiento de las funciones para el ejercicio completo.

14. Información por Segmentos:

No aplica

15. Eventos Posteriores al Cierre:

El ente público no tiene hechos ocurridos en el periodo posterior al que informa, que proporcionen mayor evidencia sobre eventos que le afectan económicamente y que no se conocían a la fecha de cierre.

16. Partes Relacionadas:

No existen partes relacionadas que pudieran ejercer influencia significativa sobre la toma de decisiones financieras y operativas.



LXIV
LEGISLATURA
H. CONGRESO DEL
ESTADO DE OAXACA

EL CONGRESO DE LA IGUALDAD DE GÉNERO

17. Responsabilidad sobre la presentación razonable de los Estados Financieros.

Es importante precisar que la Ciudadana Diputada Laura Estrada Mauro fungió como Presidenta de la Junta de Coordinación Política durante el período del 01 de enero al 19 de noviembre de 2019, siendo responsable del ejercicio y comprobación de los recursos por este período.

Por el período del 20 de noviembre al 31 de diciembre de 2019 asumió el cargo de Presidente de la Junta de Coordinación Política el Ciudadano Diputado Horacio Sosa Villavicencio mediante Acta de Sesión Ordinaria del Primer Periodo Ordinario de Sesiones del Segundo año de ejercicio legal de la Sexagésima Cuarta Legislatura Constitucional del Estado de Oaxaca.

Los presentes estados Financieros fueron autorizados para su emisión el día 21 de febrero de 2020 por el Diputado Horacio Sosa Villavicencio en su carácter de Presidente de la Junta de Coordinación Política de la LXIV Legislatura del Honorable Congreso del Estado de Oaxaca y por el C.P. Omar Maldonado Aragón en su carácter de Secretario de Servicios Administrativos del H. Congreso.

Bajo protesta de decir verdad declaro que los Estados Financieros y sus Notas, son razonablemente correctas y son responsabilidad del emisor.



C.P. OMAR MALDONADO ARAGÓN
SECRETARIO DE SERVICIOS
ADMINISTRATIVOS
SECRETARIA DE SERVICIOS
ADMINISTRATIVOS



DIP. HORACIO SOSA VILLAVICENCIO
PRESIDENTE DE LA JUNTA DE
COORDINACIÓN POLÍTICA
PRESIDENCIA DE LA JUNTA DE
COORDINACIÓN POLÍTICA



**ESTADO ANALÍTICO DE INGRESOS PRESUPUESTARIOS
 DEL 01 DE ENERO AL 31 DE DICIEMBRE DEL 2019**

Rubro de Ingresos	Estimado	Ampliaciones y Reducciones	Modificado	Devengado	Recaudado	Diferencia
	(1)	(2)	(3=1+2)	(4)	(5)	(6=3-4)
Impuestos						
Contribuciones de Mejoras						
Derechos						
Productos						
Corriente						
Capital						
Aprovechamientos						
Corriente						
Capital						
Ingresos por Ventas de Bienes y Servicios						
Contribuciones no Comprendidas en las Fracciones de la Ley de Ingresos Causados en Ejercicios Fiscales Anteriores Pendientes de Liquidación o Pago						
Participaciones y Aportaciones						
Transferencias, Asignaciones, Subsidios y Otras Ayudas	402,269,855	253,149,839	655,419,693	655,419,693	652,633,088	0
Otros Ingresos						
TOTAL	402,269,855	253,149,839	655,419,693	655,419,693	652,633,088	
				Ingresos excedentes		

Estado Analítico de Ingresos Por Fuente de Financiamiento	Estimado	Ampliaciones y Reducciones	Modificado	Devengado	Recaudado	Diferencia
	(1)	(2)	(3=1+2)	(4)	(5)	(6=3-4)
Ingresos del Gobierno	402,269,855	253,149,839	655,419,693	655,419,693	652,633,088	0
Impuestos						
Contribuciones de Mejoras						
Derechos						
Productos						
Corriente						
Capital						
Aprovechamientos						
Corriente						
Capital						
Contribuciones no Comprendidas en las Fracciones de la Ley de Ingresos Causados en Ejercicios Fiscales Anteriores Pendientes de Liquidación o Pago						
Participaciones y Aportaciones						
Transferencias, Asignaciones, Subsidios y Otras Ayudas	402,269,855	253,149,839	655,419,693	655,419,693	652,633,088	0
Otros Ingresos						
Ingresos de Organismos y Empresas						
Cuotas y Aportaciones de Seguridad Social						
Ingresos por Ventas de Bienes y Servicios						
Transferencias, Asignaciones, Subsidios y Otras Ayudas						
Ingresos derivados de financiamiento						
Ingresos derivados de financiamiento						
TOTAL	402,269,855	253,149,839	655,419,693	655,419,693	652,633,088	0
				Ingresos excedentes		

CUENTA PÚBLICA 2019

ESTADO ANALITICO DEL EJERCICIO DEL PRESUPUESTO DE EGRESOS

CLASIFICACION POR OBJETO DEL GASTO (CAPITULO-CONCEPTO)

DEL 1º DE ENERO AL 31 DE DICIEMBRE



Cve	Concepto	Aprobado 1	Ampliaciones / Reducciones 2= (3-1)	Modificado 3 = (1+2)	Devengado 4	Pagado 5	Subejercicio 6 = (3-4)
201	CONGRESO DEL ESTADO						
4	TRANSFERENCIAS, ASIGNACIONES, SUBSIDIOS Y OTRAS AYUDAS	402,269,854.80	227,476,109.09	629,745,963.89	629,745,963.89	627,224,063.87	0.00
1	TRANSFERENCIAS INTERNAS Y ASIGNACIONES AL SECTOR PÚBLICO	395,030,182.56	227,161,736.45	622,191,919.01	622,191,919.01	619,670,018.99	0.00
5	PENSIONES Y JUBILACIONES	7,239,672.24	314,372.64	7,554,044.88	7,554,044.88	7,554,044.88	0.00
5	BIENES MUEBLES, INMUEBLES E INTANGIBLES	0.00	2,993,729.50	2,993,729.50	2,993,729.50	2,729,024.50	0.00
1	MOBILIARIO Y EQUIPO DE ADMINISTRACIÓN	0.00	2,584,419.60	2,584,419.60	2,584,419.60	2,584,419.60	0.00
2	MOBILIARIO Y EQUIPO EDUCACIONAL Y RECREATIVO	0.00	53,587.17	53,587.17	53,587.17	53,587.17	0.00
4	VEHÍCULOS Y EQUIPO DE TRANSPORTE	0.00	300,605.00	300,605.00	300,605.00	35,900.00	0.00
6	MAQUINARIA, OTROS EQUIPOS Y HERRAMIENTAS	0.00	55,117.73	55,117.73	55,117.73	55,117.73	0.00
6	INVERSIÓN PÚBLICA	0.00	22,680,000.00	22,680,000.00	22,680,000.00	22,680,000.00	0.00
3	PROYECTOS PRODUCTIVOS Y ACCIONES DE FOMENTO	0.00	22,680,000.00	22,680,000.00	22,680,000.00	22,680,000.00	0.00
	TOTAL DEPENDENCIA / ENTIDAD	402,269,854.80	253,149,838.59	655,419,693.39	655,419,693.39	652,633,088.37	0.00

CUENTA PÚBLICA 2019

ESTADO ANALITICO DEL EJERCICIO DEL PRESUPUESTO DE EGRESOS

CLASIFICACION ECONOMICA (POR TIPO DE GASTO)

DEL 1º DE ENERO AL 31 DE DICIEMBRE



Cve	Concepto	Aprobado 1	Ampliaciones / Reducciones 2 = (3-1)	Modificado 3 = (1+2)	Devengado 4	Pagado 5	Subejercicio 6 = (3-4)
201	CONGRESO DEL ESTADO						
1	GASTO CORRIENTE	395,030,182.56	227,161,736.45	622,191,919.01	622,191,919.01	619,670,018.99	0.00
2	GASTO DE CAPITAL	0.00	25,673,729.50	25,673,729.50	25,673,729.50	25,409,024.50	0.00
4	PENSIONES Y JUBILACIONES	7,239,672.24	314,372.64	7,554,044.88	7,554,044.88	7,554,044.88	0.00
	TOTAL DEPENDENCIA / ENTIDAD:	402,269,854.80	253,149,838.59	655,419,693.39	655,419,693.39	652,633,088.37	0.00

CUENTA PÚBLICA 2019

ESTADO ANALITICO DEL EJERCICIO DEL PRESUPUESTO DE EGRESOS

CLASIFICACION ADMINISTRATIVA

DEL 1º DE ENERO AL 31 DE DICIEMBRE



Cve	Concepto	Aprobado 1	Ampliaciones / Reducciones 2= (3-1)	Modificado 3 = (1+2)	Devengado 4	Pagado Transferido 5	Subejercicio 6 = (3-4)
2	PODER LEGISLATIVO	402,269,854.80	253,149,838.59	655,419,693.39	655,419,693.39	652,633,088.37	0.00
01	CONGRESO DEL ESTADO	402,269,854.80	253,149,838.59	655,419,693.39	655,419,693.39	652,633,088.37	0.00
TOTAL DEL GASTO:		402,269,854.80	253,149,838.59	655,419,693.39	655,419,693.39	652,633,088.37	0.00

CUENTA PÚBLICA 2019

ESTADO ANALITICO DEL EJERCICIO DEL PRESUPUESTO DE EGRESOS

CLASIFICACION FUNCIONAL (FINALIDAD Y FUNCION)

DEL 1º DE ENERO AL 31 DE DICIEMBRE



Cve	Concepto	Aprobado 1	Ampliaciones / Reducciones 2= (3-1)	Modificado 3 = (1+2)	Devengado 4	Pagado 5	Subejercicio 6 = (3-4)
201	CONGRESO DEL ESTADO						
1	GOBIERNO	402,269,854.80	253,149,838.59	655,419,693.39	655,419,693.39	652,633,088.37	0.00
1	LEGISLACIÓN	402,269,854.80	253,149,838.59	655,419,693.39	655,419,693.39	652,633,088.37	0.00
	TOTAL DEPENDENCIA / ENTIDAD	402,269,854.80	253,149,838.59	655,419,693.39	655,419,693.39	652,633,088.37	0.00



LXIV
LEGISLATURA
H. CONGRESO DEL
ESTADO DE OAXACA

EL CONGRESO DE LA IGUALDAD DE GÉNERO

ENDEUDAMIENTO NETO
DEL 1º DE ENERO AL 31 DE DICIEMBRE DE 2019.
(Pesos)

Identificación de Crédito o Instrumento	Contratación/Colocación	Amortización	Endeudamiento Neto
	A	B	C = A - B
Créditos Bancarios			
			0
			0
			0
			0
			0
			0
			0
			0
			0
Total Créditos Bancarios	0	0	0
Otros Instrumentos de Deuda			
			0
			0
			0
			0
			0
			0
			0
			0
			0
Total Otros Instrumentos de Deuda	0	0	0
TOTAL	0	0	0

NO APLICA



LXIV
LEGISLATURA
 H. CONGRESO DEL
 ESTADO DE OAXACA

EL CONGRESO DE LA IGUALDAD DE GÉNERO

INTERESES DE LA DEUDA
 DEL 1° DE ENERO AL 31 DE DICIEMBRE DE 2019.
 (Pesos)

Identificación de Crédito o Instrumento	Devengado	Pagado
Créditos Bancarios		
Total de intereses de Créditos Bancarios	0	0
Otros Instrumentos de Deuda		
Total de intereses de Otros Instrumentos de Deuda	0	0
TOTAL	0	0

NO APLICA

INDICADORES DE POSTURA FISCAL
 DEL 1° DE ENERO AL 31 DE DICIEMBRE DE 2019.
 (Pesos)

Concepto	Estimado	Devengado	Pagado ³
I. Ingresos Presupuestarios (I=1+2)	0	0	0
1. Ingresos del Gobierno de la Entidad Federativa ¹			
2. Ingresos del Sector Paraestatal ¹			
II. Egresos Presupuestarios (II=3+4)	0	0	0
3. Egresos del Gobierno de la Entidad Federativa ²			
4. Egresos del Sector Paraestatal ²			
III. Balance Presupuestario (Superávit o Déficit) (III = I - II)	0	0	0

Concepto	Estimado	Devengado	Pagado ³
III. Balance presupuestario (Superávit o Déficit)	0	0	0
IV. Intereses, Comisiones y Gastos de la Deuda			
V. Balance Primario (Superávit o Déficit) (V= III - IV)	0	0	0

Concepto	Estimado	Devengado	Pagado ³
A. Financiamiento			
B. Amortización de la deuda			
C. Endeudamiento ó desendeudamiento (C = A - B)	0	0	0

1. Los Ingresos que se presentan son los ingresos presupuestarios totales sin incluir los ingresos por financiamientos. Los Ingresos del Gobierno de la Entidad Federativa corresponden a los del Poder Ejecutivo, Legislativo Judicial y Autónomos
2. Los egresos que se presentan son los egresos presupuestarios totales sin incluir los egresos por amortización. Los egresos del Gobierno de la Entidad Federativa corresponden a los del Poder Ejecutivo, Legislativo, Judicial y Órganos Autónomos.
3. Para Ingresos se reportan los ingresos recaudados; para egresos se reportan los egresos pagados.

CUENTA PÚBLICA 2019

ESTADO ANALITICO DEL EJERCICIO DEL PRESUPUESTO DE EGRESOS

RESUMEN POR PROGRAMA PRESUPUESTARIO

DEL 1º DE ENERO AL 31 DE DICIEMBRE



Concepto	Aprobado 1	Ampliaciones / Reducciones 2= (3-1)	Modificado 3 = (1+2)	Devengado 4	Pagado 5	Subejercicio 6 = (3-4)
2 PODER LEGISLATIVO	402,269,854.80	253,149,838.59	655,419,693.39	655,419,693.39	652,633,088.37	0.00
01 CONGRESO DEL ESTADO	402,269,854.80	253,149,838.59	655,419,693.39	655,419,693.39	652,633,088.37	0.00
1 PROGRAMAS	402,269,854.80	253,149,838.59	655,419,693.39	655,419,693.39	652,633,088.37	0.00
2 DESEMPEÑO DE LAS FUNCIONES	402,269,854.80	253,149,838.59	655,419,693.39	655,419,693.39	652,633,088.37	0.00
TOTAL GENERAL	402,269,854.80	253,149,838.59	655,419,693.39	655,419,693.39	652,633,088.37	0.00

REPORTE DE AVANCE DE GESTIÓN UR 201 - CONGRESO DEL ESTADO CUARTO TRIMESTRE 2019

OBJETIVO INSTITUCIONAL: –EJERCER LAS FACULTADES PREVISTAS EN LA CONSTITUCIÓN LOCAL EN LAS MAS DIVERSAS MATERIAS, CREACIÓN DE LEYES Y DEMÁS NORMAS, INTERVENCIÓN EN ASUNTOS DE LA VIDA MUNICIPAL, DESIGNACIÓN, ELECCIÓN Y RENUNCIAS DE DETERMINADOS SERVIDORES PÚBLICOS DE LOS DEMÁS PODERES DEL ESTADO Y ÓRGANOS AUTÓNOMOS Y LA FISCALIZACIÓN DE LA APLICACIÓN TRANSPARENTE DE RECURSOS EJERCIDOS POR EL PODER PÚBLICO ESTATAL, SIEMPRE VIENDO POR EL BENEFICIO DE LA CIUDADANÍA OAXAQUEÑA.

ALINEACIÓN PED:
EJE: 02-OAXACA MODERNO Y TRANSPARENTE
TEMA: 02-COORDINACIÓN INSTITUCIONAL

OBJETIVO: 01-MEJORAR LA COORDINACIÓN INTERINSTITUCIONAL CON ENFOQUE DE RESULTADOS A LA CIUDADANÍA.
01-PROMOCIONAR LA COORDINACIÓN ENTRE LAS INSTITUCIONES DE LOS DIFERENTES NIVELES DEL GOBIERNO DEL ESTADO, PODERES Y ORGANISMOS INTERNACIONALES, DEPENDENCIAS Y ENTIDADES DE LA ADMINISTRACIÓN PÚBLICA ESTATAL, ORGANISMOS EMPRESARIALES, ORGANIZACIONES SOCIALES E INSTITUCIONES ACADÉMICAS CON ENFOQUE DE RESULTADOS A LA CIUDADANÍA.
ESTRATEGIA: 02-DAR SEGUIMIENTO Y SISTEMATIZAR LOS INSTRUMENTOS DE COLABORACIÓN PARA GARANTIZAR LA EJECUCIÓN DE LOS DIVERSOS ACTOS JURÍDICOS GUBERNAMENTALES HASTA SU DEBIDO CUMPLIMIENTO Y ATENCIÓN DE LAS NECESIDADES DE LA CIUDADANÍA.
LÍNEAS DE ACCIÓN: 02-DAR SEGUIMIENTO Y SISTEMATIZAR LOS INSTRUMENTOS DE COLABORACIÓN PARA GARANTIZAR LA EJECUCIÓN DE LOS DIVERSOS ACTOS JURÍDICOS GUBERNAMENTALES HASTA SU DEBIDO CUMPLIMIENTO Y ATENCIÓN DE LAS NECESIDADES DE LA CIUDADANÍA.

UE: 001-CONGRESO DEL ESTADO

MATRÍZ DE INDICADORES PARA RESULTADOS:
FIN: MEJORAR LA COORDINACIÓN INTERINSTITUCIONAL CON ENFOQUE DE RESULTADOS A LA CIUDADANÍA.
PROPÓSITO: LA SOCIEDAD OAXAQUEÑA SE BENEFICIA DE UNA PRODUCTIVIDAD LEGISLATIVA EFICIENTE
COMPONENTE: 807-REFORMAS, LEYES Y DECRETOS APROBADOS
ACTIVIDAD: 1591-REALIZAR TRABAJO LEGISLATIVO

ESTRUCTURA PROGRAMÁTICA PRESUPUESTAL							
PROGRAMA		SUBPROGRAMA		PROYECTO		OBRA/ACTIVIDAD	
142-FORTALECIMIENTO LEGISLATIVO DEL ESTADO		01-APROBACIÓN DE REFORMAS, LEYES Y DECRETOS		000--		001-REALIZAR TRABAJOS LEGISLATIVOS	
PRESUPUESTO ANUAL							
Aprobado	Ampliación	Reducción	Modificado	EJERCIDO T1	EJERCIDO T2	EJERCIDO T3	EJERCIDO T4
384,306,251.60	309,141,013.19	52,062,151.08	641,385,113.71	155,695,042.40	153,553,566.26	181,153,641.49	181,153,641.49
TOTAL EJERCIDO AL TRIMESTRE VIGENTE							641,385,113.71
PRESUPUESTO TRIMESTRAL DE LA ACTIVIDAD							
Aprobado		Modificado		Comprometido		Devengado	
89,720,784.60		181,153,641.49		181,153,641.49		181,153,641.49	
DATOS DEL INDICADOR							
Nombre :	PORCENTAJE DE SESIONES REALIZADAS			Número de indicador :	1695		
Definición :	MIDE EL PORCENTAJE DE SESIONES REALIZADAS						
Método de Cálculo :	(NUMERO DE SESIONES REALIZADAS / NUMERO DE SESIONES PROGRAMADAS) * 100						
Tipo	Dimensión	Frecuencia de Medición	Forma de cálculo del indicador	Tipo de Valor	Sentido Esperado		
GESTIÓN	EFICACIA	TRIMESTRAL	PORCENTAJE	FLUJO	ASCENDENTE		
MEDIOS DE VERIFICACIÓN / FUENTE INFORMACIÓN				SUPUESTO			
REPORTE TRIMESTRAL DE AVANCE DE GESTIÓN EMITIDO POR LA OFICIALÍA MAYOR DEL H. CONGRESO DEL ESTADO				EXISTE ESTABILIDAD POLÍTICA, SOCIAL Y COORDINACIÓN EN EL TRABAJO LEGISLATIVO			
DATOS DE LA META							
Definición de la variable Meta:	1 - NUMERO DE SESIONES REALIZADAS						
Unidad de medida:	25 - NÚMERO						
LÍNEA BASE DEL INDICADOR				VALOR PROGRAMADO ANUAL			
AÑO	2016	VALOR	40.00	AÑO	2019	VALOR	48.00
AVANCE TRIMESTRAL							
METAS	1er.TRIMESTRE	2o.TRIMESTRE	3er.TRIMESTRE	4o.TRIMESTRE	CUMPLIMIENTO DE METAS		
PROGRAMADA	12.00	12.00	12.00	12.00	T1+T2+T3+T4 48.00		
PROGRAMACIÓN ACTUALIZADA	12.00	12.00	12.00	12.00	T1+T2+T3+T4 48.00		
ALCANZADA	12.00	12.00	11.00	11.00	T1+T2+T3+T4 46.00		
PORCENTAJE ALCANZADO TRIMESTRAL	100.00	100.00	91.67	91.67	PORCENTAJE ALCANZADO ANUAL 95.83		

PORCENTAJE DE CUMPLIMIENTO ALCANZADO EN EL TRIMESTRE: 22.92 %

DATOS DEL INDICADOR							
Nombre :	PORCENTAJE DE INICIATIVAS PRESENTADAS			Número de indicador :	1178		
Definición :	MIDE EL PORCENTAJE DE INICIATIVAS PRESENTADAS, RESPECTO A LAS PROGRAMADAS						
Método de Cálculo :	(INICIATIVAS PRESENTADAS / INICIATIVAS PRESENTADAS PROGRAMADAS) * 100						
Tipo	Dimensión	Frecuencia de Medición	Forma de cálculo del indicador	Tipo de Valor	Sentido Esperado		
GESTIÓN	EFICACIA	TRIMESTRAL	PORCENTAJE	FLUJO	ASCENDENTE		
MEDIOS DE VERIFICACIÓN / FUENTE INFORMACIÓN				SUPUESTO			
REPORTE TRIMESTRAL DE AVANCE DE GESTIÓN EMITIDO POR LA OFICIALÍA MAYOR DEL H. CONGRESO DEL ESTADO				EXISTE ESTABILIDAD POLÍTICA, SOCIAL Y COORDINACIÓN EN EL TRABAJO LEGISLATIVO			

**REPORTE DE AVANCE DE GESTIÓN
UR 201 - CONGRESO DEL ESTADO
CUARTO TRIMESTRE 2019**

DATOS DE LA META							
Definición de la variable Meta:		1 - NUMERO DE INICIATIVAS PRESENTADAS					
Unidad de medida:		26 - UNIDAD					
LÍNEA BASE DEL INDICADOR				VALOR PROGRAMADO ANUAL			
AÑO	2016	VALOR	609.00	AÑO	2019	VALOR	945.00
AVANCE TRIMESTRAL							
METAS	1er.TRIMESTRE	2o.TRIMESTRE	3er.TRIMESTRE	4o.TRIMESTRE	CUMPLIMIENTO DE METAS		
PROGRAMADA	390.00	140.00	310.00	105.00	T1+T2+T3+T4		945.00
PROGRAMACIÓN ACTUALIZADA	390.00	140.00	310.00	105.00	T1+T2+T3+T4		945.00
ALCANZADA	350.00	140.00	300.00	100.00	T1+T2+T3+T4		890.00
PORCENTAJE ALCANZADO TRIMESTRAL	89.74	100.00	96.77	95.24	PORCENTAJE ALCANZADO ANUAL		94.18

PORCENTAJE DE CUMPLIMIENTO ALCANZADO EN EL TRIMESTRE: 10.58 %

**REPORTE DE AVANCE DE GESTIÓN
UR 201 - CONGRESO DEL ESTADO
CUARTO TRIMESTRE 2019**

ALINEACIÓN PED:

ESTRATEGIA:

LÍNEAS DE ACCIÓN:

UE:

01-PROMOCIONAR LA COORDINACIÓN ENTRE LAS INSTITUCIONES DE LOS DIFERENTES NIVELES DEL GOBIERNO DEL ESTADO, PODERES Y ORGANISMOS INTERNACIONALES, DEPENDENCIAS Y ENTIDADES DE LA ADMINISTRACIÓN PÚBLICA ESTATAL, ORGANISMOS EMPRESARIALES, ORGANIZACIONES SOCIALES E INSTITUCIONES ACADÉMICAS CON ENFOQUE DE RESULTADOS A LA CIUDADANÍA.
02-DAR SEGUIMIENTO Y SISTEMATIZAR LOS INSTRUMENTOS DE COLABORACIÓN PARA GARANTIZAR LA EJECUCIÓN DE LOS DIVERSOS ACTOS JURÍDICOS GUBERNAMENTALES HASTA SU DEBIDO CUMPLIMIENTO Y ATENCIÓN DE LAS NECESIDADES DE LA CIUDADANÍA.
001-CONGRESO DEL ESTADO

MATRIZ DE INDICADORES PARA RESULTADOS:

COMPONENTE: 807-REFORMAS, LEYES Y DECRETOS APROBADOS

ACTIVIDAD: 1592-INTEGRAR DICTAMEN LEGISLATIVO

ESTRUCTURA PROGRAMÁTICA PRESUPUESTAL			
PROGRAMA	SUBPROGRAMA	PROYECTO	OBRA/ACTIVIDAD
142-FORTALECIMIENTO LEGISLATIVO DEL ESTADO	01-APROBACIÓN DE REFORMAS, LEYES Y DECRETOS	000--	002-INTEGRAR DICTAMENES LEGISLATIVOS

PRESUPUESTO ANUAL							
Aprobado	Ampliación	Reducción	Modificado	EJERCIDO T1	EJERCIDO T2	EJERCIDO T3	EJERCIDO T4
0.00	0.00	0.00	0.00	0.00	0.00	0.00	0.00
TOTAL EJERCIDO AL TRIMESTRE VIGENTE							0.00

PRESUPUESTO TRIMESTRAL DE LA ACTIVIDAD							
Aprobado		Modificado	Comprometido	Devengado	Ejercido	% de Ejercido Vs. Modificado	
0.00		0.00	0.00	0.00	0.00	nan	

DATOS DEL INDICADOR							
Nombre :	PORCENTAJE DE DICTAMENES Y ACUERDOS EMITIDOS			Número de indicador :	2212		
Definición :	MIDE EL PORCENTAJE DE DICTAMENES Y ACUERDOS EMITIDOS, RESPECTO AL PROGRAMADO						
Método de Cálculo :	(DICTAMENES Y ACUERDOS EMITIDOS/ DICTAMENES Y ACUERDOS EMITIDOS PROGRAMADOS)*100						
Tipo	Dimensión	Frecuencia de Medición	Forma de cálculo del indicador	Tipo de Valor	Sentido Esperado		
GESTIÓN	EFICACIA	TRIMESTRAL	PORCENTAJE	FLUJO	ASCENDENTE		

MEDIOS DE VERIFICACIÓN / FUENTE INFORMACIÓN				SUPUESTO			
REPORTE TRIMESTRAL DE AVANCE DE GESTIÓN EMITIDO POR LA OFICIALÍA MAYOR DEL H. CONGRESO DEL ESTADO				EXISTE ESTABILIDAD POLÍTICA, SOCIAL Y COORDINACIÓN EN EL TRABAJO LEGISLATIVO			

DATOS DE LA META							
Definición de la variable Meta:	1 - NUMERO DE DICTAMENES Y ACUERDOS EMITIDOS						
Unidad de medida:	25 - NÚMERO						

LÍNEA BASE DEL INDICADOR				VALOR PROGRAMADO ANUAL			
AÑO	2016	VALOR	1,383.00	AÑO	2019	VALOR	1,530.00

AVANCE TRIMESTRAL							
METAS	1er.TRIMESTRE	2o.TRIMESTRE	3er.TRIMESTRE	4o.TRIMESTRE	CUMPLIMIENTO DE METAS		
PROGRAMADA	700.00	230.00	150.00	450.00	T1+T2+T3+T4	1,530.00	
PROGRAMACIÓN ACTUALIZADA	700.00	230.00	150.00	450.00	T1+T2+T3+T4	1,530.00	
ALCANZADA	587.00	230.00	150.00	445.00	T1+T2+T3+T4	1,412.00	
PORCENTAJE ALCANZADO TRIMESTRAL	83.86	100.00	100.00	98.89	PORCENTAJE ALCANZADO ANUAL	92.29	

PORCENTAJE DE CUMPLIMIENTO ALCANZADO EN EL TRIMESTRE: 29.08 %

DATOS DEL INDICADOR							
Nombre :	PORCENTAJE DE REUNIONES EN COMISIONES Y FOROS REALIZADOS			Número de indicador :	2270		
Definición :	MIDE EL NUMERO DE REUNIONES EN COMISIONES Y FOROS REALIZADOS, RESPECTO A LO PROGRAMADO						
Método de Cálculo :	(NUMERO DE REUNIONES EN COMISIONES Y FOROS REALIZADOS / NUMERO DE REUNIONES EN COMISIONES Y FOROS PROGRAMADAS) * 100						
Tipo	Dimensión	Frecuencia de Medición	Forma de cálculo del indicador	Tipo de Valor	Sentido Esperado		
GESTIÓN	EFICACIA	TRIMESTRAL	PORCENTAJE	FLUJO	ASCENDENTE		
MEDIOS DE VERIFICACIÓN / FUENTE INFORMACIÓN				SUPUESTO			
REPORTE TRIMESTRAL DE AVANCE DE GESTIÓN EMITIDO POR LA OFICIALÍA MAYOR DEL H. CONGRESO DEL ESTADO				EXISTE ESTABILIDAD POLÍTICA, SOCIAL Y COORDINACIÓN EN EL TRABAJO LEGISLATIVO			

**REPORTE DE AVANCE DE GESTIÓN
UR 201 - CONGRESO DEL ESTADO
CUARTO TRIMESTRE 2019**



Gobierno del Estado

DATOS DE LA META							
Definición de la variable Meta:		1 - NUMERO DE REUNIONES EN COMISIONES Y FOROS REALIZADOS					
Unidad de medida:		25 - NÚMERO					
LÍNEA BASE DEL INDICADOR				VALOR PROGRAMADO ANUAL			
AÑO	2016	VALOR	3,805.00	AÑO	2019	VALOR	3,815.00
AVANCE TRIMESTRAL							
METAS	1er.TRIMESTRE	2o.TRIMESTRE	3er.TRIMESTRE	4o.TRIMESTRE	CUMPLIMIENTO DE METAS		
PROGRAMADA	1,473.00	466.00	688.00	1,188.00	T1+T2+T3+T4	3,815.00	
PROGRAMACIÓN ACTUALIZADA	1,473.00	466.00	688.00	1,188.00	T1+T2+T3+T4	3,815.00	
ALCANZADA	1,222.00	466.00	688.00	780.00	T1+T2+T3+T4	3,156.00	
PORCENTAJE ALCANZADO TRIMESTRAL	82.96	100.00	100.00	65.66	PORCENTAJE ALCANZADO ANUAL	82.73	

PORCENTAJE DE CUMPLIMIENTO ALCANZADO EN EL TRIMESTRE: 20.45 %

**REPORTE DE AVANCE DE GESTIÓN
UR 201 - CONGRESO DEL ESTADO
CUARTO TRIMESTRE 2019**

ALINEACIÓN PED:

ESTRATEGIA:

LÍNEAS DE ACCIÓN:

UE:

01-PROMOCIONAR LA COORDINACIÓN ENTRE LAS INSTITUCIONES DE LOS DIFERENTES NIVELES DEL GOBIERNO DEL ESTADO, PODERES Y ORGANISMOS INTERNACIONALES, DEPENDENCIAS Y ENTIDADES DE LA ADMINISTRACIÓN PÚBLICA ESTATAL, ORGANISMOS EMPRESARIALES, ORGANIZACIONES SOCIALES E INSTITUCIONES ACADÉMICAS CON ENFOQUE DE RESULTADOS A LA CIUDADANÍA.
02-DAR SEGUIMIENTO Y SISTEMATIZAR LOS INSTRUMENTOS DE COLABORACIÓN PARA GARANTIZAR LA EJECUCIÓN DE LOS DIVERSOS ACTOS JURÍDICOS GUBERNAMENTALES HASTA SU DEBIDO CUMPLIMIENTO Y ATENCIÓN DE LAS NECESIDADES DE LA CIUDADANÍA.
001-CONGRESO DEL ESTADO

MATRIZ DE INDICADORES PARA RESULTADOS:

COMPONENTE: 639-INFORMES ELABORADOS

ACTIVIDAD: 945-SUPERVISAR LA APLICACIÓN DE RECURSOS

ESTRUCTURA PROGRAMÁTICA PRESUPUESTAL								
PROGRAMA		SUBPROGRAMA		PROYECTO		OBRA/ACTIVIDAD		
142-FORTALECIMIENTO LEGISLATIVO DEL ESTADO		02-ELABORACIÓN DE INFORMES		000--		001-SUPERVISAR LA APLICACIÓN DE RECURSOS		
PRESUPUESTO ANUAL								
Aprobado	Ampliación	Reducción	Modificado	EJERCIDO T1	EJERCIDO T2	EJERCIDO T3	EJERCIDO T4	
17,963,603.20	7,132,084.58	11,061,108.10	14,034,579.68	3,104,712.85	3,947,185.47	3,528,075.74	3,528,075.74	
						TOTAL EJERCIDO AL TRIMESTRE VIGENTE		
						14,034,579.68		
PRESUPUESTO TRIMESTRAL DE LA ACTIVIDAD								
Aprobado		Modificado		Comprometido		Devengado	Ejercido	
4,486,299.05		3,528,075.74		3,528,075.74		3,528,075.74	3,528,075.74	
							% de Ejercido Vs. Modificado	
							100.00	
DATOS DEL INDICADOR								
Nombre :	PORCENTAJE DE SUPERVISION A LA APLICACION DE RECURSOS			Número de indicador :	945			
Definición :	MIDE EL PORCENTAJE DE ACCIONES DE SUPERVISIÓN A LA APLICACIÓN DE RECURSOS							
Método de Cálculo :	[(NÚMERO DE ACCIONES DE SUPERVISIÓN A LA APLICACIÓN DE RECURSOS REALIZADO/ (NÚMERO DE ACCIONES DE SUPERVISIÓN A LA APLICACIÓN DE RECURSOS PROGRAMADO)]*100							
Tipo	Dimensión		Frecuencia de Medición		Forma de cálculo del indicador		Tipo de Valor	
GESTIÓN	EFICACIA		TRIMESTRAL		PORCENTAJE		FLUJO	
						Sentido Esperado		
						ASCENDENTE		
MEDIOS DE VERIFICACIÓN / FUENTE INFORMACIÓN				SUPUESTO				
REPORTE TRIMESTRAL DE AVANCE DE GESTIÓN RECIBIDO POR LA COMISIÓN PERMANENTE DE VIGILANCIA				EXISTE ESTABILIDAD POLÍTICA Y SOCIAL				
DATOS DE LA META								
Definición de la variable Meta:	1 - NUMERO DE SUPERVISION A LA APLICACION DE RECURSOS							
Unidad de medida:	25 - NÚMERO							
LÍNEA BASE DEL INDICADOR				VALOR PROGRAMADO ANUAL				
AÑO	2016		VALOR	2.00		AÑO	2019	
							VALOR	
							4.00	
AVANCE TRIMESTRAL								
METAS	1er.TRIMESTRE		2o.TRIMESTRE		3er.TRIMESTRE		4o.TRIMESTRE	
PROGRAMADA	1.00		1.00		1.00		1.00	
PROGRAMACIÓN ACTUALIZADA	1.00		1.00		1.00		1.00	
ALCANZADA	1.00		1.00		1.00		1.00	
PORCENTAJE ALCANZADO TRIMESTRAL	100.00		100.00		100.00		100.00	
							CUMPLIMIENTO DE METAS	
							T1+T2+T3+T4	
							4.00	
							T1+T2+T3+T4	
							4.00	
							T1+T2+T3+T4	
							4.00	
							PORCENTAJE ALCANZADO ANUAL	
							100.00	

PORCENTAJE DE CUMPLIMIENTO ALCANZADO EN EL TRIMESTRE: 25.00 %

**REPORTE DE AVANCE DE GESTIÓN
UR 201 - CONGRESO DEL ESTADO
CUARTO TRIMESTRE 2019**

ALINEACIÓN PED:

ESTRATEGIA: 01-PROMOCIONAR LA COORDINACIÓN ENTRE LAS INSTITUCIONES DE LOS DIFERENTES NIVELES DEL GOBIERNO DEL ESTADO, PODERES Y ORGANISMOS INTERNACIONALES, DEPENDENCIAS Y ENTIDADES DE LA ADMINISTRACIÓN PÚBLICA ESTATAL, ORGANISMOS EMPRESARIALES, ORGANIZACIONES SOCIALES E INSTITUCIONES ACADÉMICAS CON ENFOQUE DE RESULTADOS A LA CIUDADANÍA.
02-DAR SEGUIMIENTO Y SISTEMATIZAR LOS INSTRUMENTOS DE COLABORACIÓN PARA GARANTIZAR LA EJECUCIÓN DE LOS DIVERSOS ACTOS JURÍDICOS GUBERNAMENTALES HASTA SU DEBIDO CUMPLIMIENTO Y ATENCIÓN DE LAS NECESIDADES DE LA CIUDADANÍA.

LÍNEAS DE ACCIÓN:

UE: 001-CONGRESO DEL ESTADO

MATRIZ DE INDICADORES PARA RESULTADOS:

COMPONENTE: 639-INFORMES ELABORADOS
ACTIVIDAD: 1593-ACTA DE ENTREGA RECEPCION

ESTRUCTURA PROGRAMATICA PRESUPUESTAL								
PROGRAMA		SUBPROGRAMA		PROYECTO		OBRA/ACTIVIDAD		
142-FORTALECIMIENTO LEGISLATIVO DEL ESTADO		02-ELABORACIÓN DE INFORMES		000--		002-SUPERVISAR LAS ACTAS DE ENTREGA RECEPCIÓN		
PRESUPUESTO ANUAL								
Aprobado	Ampliación	Reducción	Modificado	EJERCIDO T1		EJERCIDO T2		
0.00	0.00	0.00	0.00	0.00		0.00		
				EJERCIDO T3		EJERCIDO T4		
				0.00		0.00		
				TOTAL EJERCIDO AL TRIMESTRE VIGENTE				
				0.00				
PRESUPUESTO TRIMESTRAL DE LA ACTIVIDAD								
Aprobado		Modificado		Comprometido		Devengado		
0.00		0.00		0.00		0.00		
				Ejercido		% de Ejercido Vs. Modificado		
				0.00		nan		
DATOS DEL INDICADOR								
Nombre :	PORCENTAJE DE SUPERVISION DE ACTAS DE ENTREGA RECEPCION DE LOS SERVIDORES PUBLICOS OBLIGADOS			Número de indicador :	946			
Definición :	MIDE EL PORCENTAJE DE ACCIONES DE SUPERVISIÓN DE ACTAS DE ENTREGA RECEPCIÓN DE LOS SERVIDORES PÚBLICOS OBLIGADOS							
Método de Cálculo :	[(NUMERO DE DE ACCIONES DE SUPERVISIÓN EN LA ELABORACIÓN DE ACTAS DE ENTREGA RECEPCIÓN POR PARTE DE LOS SERVIDORES PUBLICOS OBLIGADOS REALIZADO/ (NUMERO DE ACCIONES DE SUPERVISION EN LA ELABORACION DE ACTAS DE ENTREGA RECEPCIÓN POR PARTE DE LOS SERVIDORES PÚBLICOS OBLIGADOS PROGRAMADO)]*100							
Tipo	Dimensión		Frecuencia de Medición		Forma de cálculo del indicador		Tipo de Valor	
GESTIÓN	EFICACIA		TRIMESTRAL		PORCENTAJE		FLUJO	
MEDIOS DE VERIFICACIÓN / FUENTE INFORMACIÓN				SUPUESTO				
REPORTE TRIMESTRAL DE AVANCE DE GESTIÓN RECIBIDO POR LA COMISIÓN PERMANENTE DE VIGILANCIA				EXISTE ESTABILIDAD POLÍTICA Y SOCIAL				
DATOS DE LA META								
Definición de la variable Meta:	1 - SUPERVISION DE ACTAS DE ENTREGA RECEPCION DE LOS SERVIDORES PUBLICOS OBLIGADOS							
Unidad de medida:	25 - NÚMERO							
LÍNEA BASE DEL INDICADOR				VALOR PROGRAMADO ANUAL				
AÑO	2016		VALOR	2.00		AÑO	2019	
							VALOR 4.00	
AVANCE TRIMESTRAL								
METAS	1er.TRIMESTRE		2o.TRIMESTRE		3er.TRIMESTRE		4o.TRIMESTRE	
PROGRAMADA	1.00		1.00		1.00		1.00	
PROGRAMACIÓN ACTUALIZADA	1.00		1.00		1.00		1.00	
ALCANZADA	1.00		1.00		1.00		1.00	
PORCENTAJE ALCANZADO TRIMESTRAL	100.00		100.00		100.00		100.00	
							CUMPLIMIENTO DE METAS	
							T1+T2+T3+T4	
							4.00	
							T1+T2+T3+T4	
							4.00	
							T1+T2+T3+T4	
							4.00	
							PORCENTAJE ALCANZADO ANUAL	
							100.00	

PORCENTAJE DE CUMPLIMIENTO ALCANZADO EN EL TRIMESTRE: 25.00 %



LXIV
LEGISLATURA
H. CONGRESO DEL
ESTADO DE OAXACA

EL CONGRESO DE LA IGUALDAD DE GÉNERO

PROGRAMAS Y PROYECTOS DE INVERSIÓN
DEL 1° DE ENERO AL 31 DE DICIEMBRE DE 2019

NO APLICA



RELACIÓN DE BIENES INMUEBLES QUE COMPONEN EL PATRIMONIO DEL 1° DE ENERO AL 31 DE DICIEMBRE 2019. (Pesos)		
CUENTA	DESCRIPCIÓN DEL BIEN	Saldo Final
12310	TERRENOS	10,000,0000
12330	EDIFICIOS NO RESIDENCIALES	
12351	EDIFICACIÓN HABITACIONAL EN PROCESO	
12352	EDIFICACIÓN NO HABITACIONAL EN PROCESO	
12353	CONSTRUCCIÓN DE OBRAS PARA EL ABASTECIMIENTO DE AGUA, PETRÓLEO, GAS, ELECTRICIDAD Y TELECOMUNICACIÓN	
12354	DIVISIÓN DE TERRENOS Y CONSTRUCCIÓN DE OBRAS DE URBANIZACIÓN EN PROCESO	
12355	CONSTRUCCIÓN DE VÍAS DE COMUNICACIÓN EN PROCESO	
12356	OTRAS CONSTRUCCIONES DE INGENIERÍA CIVIL U OBRA PESADA EN PROCESO	
12357	INSTALACIONES Y EQUIPAMIENTO EN CONSTRUCCIONES EN PROCESO	
12359	TRABAJOS DE ACABADOS EN EDIFICACIONES Y OTROS TRABAJOS ESPECIALIZADOS EN PROCESO	
12361	EDIFICACIÓN HABITACIONAL EN PROCESO	
12362	EDIFICACIÓN NO HABITACIONAL EN PROCESO	42,716,290
12363	CONSTRUCCIÓN DE OBRAS PARA EL ABASTECIMIENTO DE AGUA, PETRÓLEO, GAS, ELECTRICIDAD Y TELECOMUNICACIÓN	
12364	DIVISIÓN DE TERRENOS Y CONSTRUCCIÓN DE OBRAS DE URBANIZACIÓN	
12365	CONSTRUCCIÓN DE VÍAS DE COMUNICACIÓN EN PROCESO	
12366	OTRAS CONSTRUCCIONES DE INGENIERÍA CIVIL U OBRA PESADA EN PROCESO	
12367	INSTALACIONES Y EQUIPAMIENTO EN CONSTRUCCIONES EN PROCESO	
12369	TRABAJOS DE ACABADOS EN EDIFICACIONES Y OTROS TRABAJOS ESPECIALIZADOS EN PROCESO	
12390	OTROS BIENES INMUEBLES	
	SUMA TOTAL:	<u>52,716,290</u>



RELACIÓN DE BIENES MUEBLES QUE COMPONEN EL PATRIMONIO DEL 1° DE ENERO AL 31 DE DICIEMBRE DE 2019. (Pesos)		
CUENTA	DESCRIPCIÓN DEL BIEN	Saldo Final
12411	MUEBLES DE OFICINA Y ESTANTERÍA	10,634,130
12412	MUEBLES, EXCEPTO DE OFICINA Y ESTANTERÍA	
12413	EQUIPO DE CÓMPUTO Y DE TECNOLOGÍAS DE LA INFORMACIÓN	12,684,959
12419	OTROS MOBILIARIOS Y EQUIPOS DE ADMINISTRACIÓN	4,165,000
12421	EQUIPOS Y APARATOS AUDIOVISUALES	2,132,921
12422	APARATOS DEPORTIVOS	
12423	CÁMARAS FOTOGRÁFICAS Y DE VIDEO	121,254
12429	OTRO MOBILIARIO Y EQUIPO EDUCACIONAL Y RECREATIVO	
12431	EQUIPO MÉDICO Y DE LABORATORIO	
12432	INSTRUMENTAL MÉDICO Y DE LABORATORIO	10,686
12441	AUTOMÓVILES Y CAMIONES	7,777,563
12443	EQUIPO AEROESPACIAL	
12445	EMBARCACIONES	
12449	OTROS EQUIPOS DE TRANSPORTE	576,200
12450	EQUIPO DE DEFENSA Y SEGURIDAD	
12461	MAQUINARIA Y EQUIPO AGROPECUARIO	
12462	MAQUINARIA Y EQUIPO INDUSTRIAL	
12463	MAQUINARIA Y EQUIPO DE CONSTRUCCIÓN	
12464	SISTEMAS DE AIRE ACONDICIONADO, CALEFACCIÓN Y DE REFRIGERACIÓN INDUSTRIAL Y COMERCIAL	369,361
12465	EQUIPO DE COMUNICACIÓN Y TELECOMUNICACIÓN	1,377,780
12466	EQUIPOS DE GENERACIÓN ELÉCTRICA, APARATOS Y ACCESORIOS ELÉCTRICOS	
12467	HERRAMIENTAS Y MÁQUINAS-HERRAMIENTA	316,563
12469	OTROS EQUIPOS	
12471	BIENES ARTÍSTICOS, CULTURALES Y CIENTÍFICOS	5,141
12483	AVES	
12484	OVINOS Y CAPRINOS	
12486	EQUINOS	
12487	ESPECIES MENORES Y DE ZOOLOGICO	
12488	ÁRBOLES Y PLANTAS	
12489	OTROS ACTIVOS BIOLÓGICOS	
	SUMA TOTAL:	<u>40,171,558</u>



LXIV
LEGISLATURA
H. CONGRESO DEL
ESTADO DE OAXACA

EL CONGRESO DE LA IGUALDAD DE GÉNERO

RELACIÓN DE CUENTAS BANCARIAS PRODUCTIVAS ESPECIFICAS
DEL 1° DE ENERO AL 31 DE DICIEMBRE DE 2019

FONDO, PROGRAMA O CONVENIO	DATOS DE LA CUENTA BANCARIA	
	INSTITUCIÓN BANCARIA	NUMERO DE CUENTA

NO APLICA



LXIV
LEGISLATURA
H. CONGRESO DEL
ESTADO DE OAXACA

EL CONGRESO DE LA IGUALDAD DE GÉNERO

RELACIÓN DE ESQUEMAS BURSÁTILES Y COBERTURAS FINANCIERAS
DEL 1° DE ENERO AL 31 DE DICIEMBRE DE 2019

NO APLICA



LXIV
LEGISLATURA
H. CONGRESO DEL
ESTADO DE OAXACA

EL CONGRESO DE LA IGUALDAD DE GÉNERO

**MONTOS PAGADOS POR AYUDAS Y SUBSIDIOS
DEL 1° DE ENERO AL 31 DE DICIEMBRE DE 2019**

Concepto	Ayuda	Subsidio	Sector (económico o social)	Beneficiario	CURP	RFC	Monto Pagado

NO APLICA

Honorables Congreso del Estado de Oaxaca					
Estado de Situación Financiera Detallado - LDF					
Al 31 de diciembre de 2018 y al 31 de diciembre de 2019					
(PESOS)					
Concepto	31 de diciembre de 2019	31 de diciembre de 2018	Concepto	31 de diciembre de 2019	31 de diciembre de 2018
ACTIVO			PASIVO		
Activo Circulante			Pasivo Circulante		
Efectivo y Equivalentes	2,972,914	8,156,877	Cuentas por Pagar a Corto Plazo	8,273,249	9,040,361
Efectivo			Servicios Personales por Pagar a Corto Plazo		
Bancos/Tesorería	2,972,914	8,156,877	Proveedores por Pagar a Corto Plazo	503,910	239,205
Bancos/Dependencias y Otros			Contratistas por Obras Públicas por Pagar a Corto Plazo	148,017	8,156,847
Inversiones Temporales (Hasta 3 meses)			Participaciones y Aportaciones por Pagar a Corto Plazo		
Fondos con Afectación Específica			Transferencias Otorgadas por Pagar a Corto Plazo	3,015,074	640,175
Depósitos de Fondos de Terceros en Garantía y/o Administración			Intereses, Comisiones y Otros Gastos de la Deuda Pública por Pagar a Corto Plazo		
Otros Efectivos y Equivalentes			Retenciones y Contribuciones por Pagar a Corto Plazo		
Derechos a Recibir Efectivo o Equivalentes	2,917,889	180,401	Devoluciones de la Ley de Ingresos por Pagar a Corto Plazo		
Inversiones Financieras de Corto Plazo			Otras Cuentas por Pagar a Corto Plazo	4,606,248	4,135
Cuentas por Cobrar a Corto Plazo			Documentos por Pagar a Corto Plazo	0	0
Deudores Diversos por Cobrar a Corto Plazo	2,917,889	180,401	Documentos Comerciales por Pagar a Corto Plazo		
Ingresos por Recuperar a Corto Plazo			Documentos con Contratistas por Obras Públicas por Pagar a Corto Plazo		
Deudores por Anticipos de la Tesorería a Corto Plazo			Otros Documentos por Pagar a Corto Plazo		
Préstamos Otorgados a Corto Plazo			Porción a Corto Plazo de la Deuda Pública a Largo Plazo	0	0
Otros Derechos a Recibir Efectivo o Equivalentes a Corto Plazo			Porción a Corto Plazo de la Deuda Pública		
Derechos a Recibir Bienes o Servicios	1,679,364	0	Porción a Corto Plazo de Arrendamiento Financiero		
Anticipo a Proveedores por Adquisición de Bienes y Prestación de Servicios a Corto Plazo	1,679,364		Títulos y Valores a Corto Plazo		
Anticipo a Proveedores por Adquisición de Bienes Inmuebles y Muebles a Corto Plazo			Pasivos Diferidos a Corto Plazo	0	0
Anticipo a Proveedores por Adquisición de Bienes Intangibles a Corto Plazo			Ingresos Cobrados por Adelantado a Corto Plazo		
Anticipo a Contratistas por Obras Públicas a Corto Plazo			Intereses Cobrados por Adelantado a Corto Plazo		
Otros Derechos a Recibir Bienes o Servicios a Corto Plazo			Otros Pasivos Diferidos a Corto Plazo		
Inventarios	0	0	Fondos y Bienes de Terceros en Garantía y/o Administración a Corto Plazo	0	0
Inventario de Mercancías para Venta			Fondos en Garantía a Corto Plazo		
Inventario de Mercancías Terminadas			Fondos en Administración a Corto Plazo		
Inventario de Mercancías en Proceso de Elaboración			Fondos Contingentes a Corto Plazo		
Inventario de Materias Primas, Materiales y Suministros para Producción			Fondos de Fideicomisos, Mandatos y Contratos Análogos a Corto Plazo		
Bienes en Tránsito			Otros Fondos de Terceros en Garantía y/o Administración a Corto Plazo		
Almacenes			Valores y Bienes en Garantía a Corto Plazo		
Estimación por Pérdida o Deterioro de Activos Circulantes	0	0	Provisiones a Corto Plazo	0	0
Estimaciones para Cuentas Incobrables por Derechos a Recibir Efectivo o Equivalentes			Provisión para Demandas y Juicios a Corto Plazo		
Estimación por Deterioro de Inventarios			Provisión para Contingencias a Corto Plazo		
Otros Activos Circulantes	0	0	Otras Provisiones a Corto Plazo		
Valores en Garantía			Otros Pasivos a Corto Plazo	0	0
Bienes en Garantía (excluye depósitos de fondos)			Ingresos por Clasificar		
Bienes Derivados de Embargos, Decomisos, Aseguramientos y Dación en Pago			Recaudación por Participar		
Adquisición con Fondos de Terceros			Otros Pasivos Circulantes		
Total de Activos Circulantes	7,570,166	8,337,278	Total de Pasivos Circulantes	8,273,249	9,040,361
Activo No Circulante			Pasivo No Circulante		
Inversiones Financieras a Largo Plazo			Cuentas por Pagar a Largo Plazo		
Derechos a Recibir Efectivo o Equivalentes a Largo Plazo			Documentos por Pagar a Largo Plazo		
Bienes Inmuebles, Infraestructura y Construcciones en Proceso	52,716,290	52,716,290	Deuda Pública a Largo Plazo		
Bienes Muebles	40,171,558	37,177,828	Pasivos Diferidos a Largo Plazo		
Activos Intangibles	858,324	858,324	Fondos y Bienes de Terceros en Garantía y/o en Administración a Largo Plazo		
Depreciación, Deterioro y Amortización Acumulada de Bienes	-269,898		Provisiones a Largo Plazo		
Activos Diferidos			Total de Pasivos No Circulantes	0	0
Estimación por Pérdida o Deterioro de Activos no Circulantes			Total del Pasivo	8,273,249	9,040,361
Otros Activos no Circulantes			HACIENDA PÚBLICA/PATRIMONIO		
Total de Activos No Circulantes	93,476,274	90,752,442	Hacienda Pública/Patrimonio Contribuido	8,126,489	8,126,489
Total del Activo	101,046,440	99,089,720	Aportaciones		
			Donaciones de Capital		
			Actualización de la Hacienda Pública/Patrimonio	8,126,489	8,126,489
			Hacienda Pública/Patrimonio Generado	84,646,702	81,922,870
			Resultados del Ejercicio (Ahorro/ Desahorro)	2,723,832	1,133,923
			Resultados de Ejercicios Anteriores	81,922,870	80,788,947
			Revalúos		
			Reservas		
			Rectificaciones de Resultados de Ejercicios Anteriores		
			Exceso o Insuficiencia en la Actualización de la Hacienda Pública/Patrimonio	0	0
			Resultado por Posición Monetaria		
			Resultado por Tenencia de Activos no Monetarios		
			Total Hacienda Pública/Patrimonio	92,773,191	90,049,359
			Total del Pasivo y Hacienda Pública/Patrimonio	101,046,440	99,089,720

Honorable Congreso del Estado de Oaxaca Balance Presupuestario - LDF Del 1° de enero al 31 de diciembre de 2019 (PESOS)			
Concepto	Estimado/ Aprobado	Devengado	Recaudado/ Pagado
A. Ingresos Totales (A = A1+A2+A3)	402,269,855	655,419,693	652,633,088
A1. Ingresos de Libre Disposición	402,269,855	655,419,693	652,633,088
A2. Transferencias Federales Etiquetadas			
A3. Financiamiento Neto			
B. Egresos Presupuestarios¹ (B = B1+B2)	402,269,855	655,419,693	652,633,088
B1. Gasto No Etiquetado (sin incluir Amortización de la Deuda Pública)	402,269,855	655,419,693	652,633,088
B2. Gasto Etiquetado (sin incluir Amortización de la Deuda Pública)			
C. Remanentes del Ejercicio Anterior (C = C1 + C2)		0	0
C1. Remanentes de Ingresos de Libre Disposición aplicados en el periodo			
C2. Remanentes de Transferencias Federales Etiquetadas aplicados en el periodo			
I. Balance Presupuestario (I = A - B + C)	0	0	0
II. Balance Presupuestario sin Financiamiento Neto (II = I - A3)	0	0	0
III. Balance Presupuestario sin Financiamiento Neto y sin Remanentes del Ejercicio Anterior (III = II - C)	0	0	0
Concepto	Aprobado	Devengado	Pagado
E. Intereses, Comisiones y Gastos de la Deuda (E = E1+E2)	0	0	0
E1. Intereses, Comisiones y Gastos de la Deuda con Gasto No Etiquetado			
E2. Intereses, Comisiones y Gastos de la Deuda con Gasto Etiquetado			
IV. Balance Primario (IV = III + E)	0	0	0
Concepto	Estimado/ Aprobado	Devengado	Recaudado/ Pagado
F. Financiamiento (F = F1 + F2)	0	0	0
F1. Financiamiento con Fuente de Pago de Ingresos de Libre Disposición			
F2. Financiamiento con Fuente de Pago de Transferencias Federales Etiquetadas			
G. Amortización de la Deuda (G = G1 + G2)	0	0	0
G1. Amortización de la Deuda Pública con Gasto No Etiquetado			
G2. Amortización de la Deuda Pública con Gasto Etiquetado			
A3. Financiamiento Neto (A3 = F - G)	0	0	0
Concepto	Estimado/ Aprobado	Devengado	Recaudado/ Pagado
A1. Ingresos de Libre Disposición	402,269,855	655,419,693	652,633,088
A3.1 Financiamiento Neto con Fuente de Pago de Ingresos de Libre Disposición (A3.1 = F1 - G1)	0	0	0
F1. Financiamiento con Fuente de Pago de Ingresos de Libre Disposición			
G1. Amortización de la Deuda Pública con Gasto No Etiquetado			
B1. Gasto No Etiquetado (sin incluir Amortización de la Deuda Pública)	402,269,855	655,419,693	652,633,088
C1. Remanentes de Ingresos de Libre Disposición aplicados en el periodo			
V. Balance Presupuestario de Recursos Disponibles (V = A1 + A3.1 - B1 + C1)	0	0	0
VI. Balance Presupuestario de Recursos Disponibles sin Financiamiento Neto (VI = V - A3.1)	0	0	0
Concept	Estimado/ Aprobado	Devengado	Recaudado/ Pagado
A2. Transferencias Federales Etiquetadas			
A3.2 Financiamiento Neto con Fuente de Pago de Transferencias Federales Etiquetadas (A3.2 = F2 - G2)	0	0	0
F2. Financiamiento con Fuente de Pago de Transferencias Federales			
G2. Amortización de la Deuda Pública con Gasto Etiquetado			
B2. Gasto Etiquetado (sin incluir Amortización de la Deuda Pública)			
C2. Remanentes de Transferencias Federales Etiquetadas aplicados en el periodo			
VII. Balance Presupuestario de Recursos Etiquetados (VII = A2 + A3.2 - B2 + C2)	0	0	0
VIII. Balance Presupuestario de Recursos Etiquetados sin Financiamiento Neto (VIII = VII - A3.2)	0	0	0

Honorable Congreso del Estado de Oaxaca
 Estado Analítico de Ingreso Detallado - LDF
 Del 1° de enero al 31 de diciembre de 2019
 (PESOS)

Concepto	Ingreso					Diferencia
	Estimado	Ampliaciones/ (Reducciones)	Modificado	Devengado	Recaudado	
Ingresos de Libre Disposición	402,269,855	253,149,839	655,419,693	655,419,693	652,633,088	0
A. Impuestos						
B. Cuotas y Aportaciones de Seguridad Social						
C. Contribuciones de Mejoras						
D. Derechos						
E. Productos						
F. Aprovechamientos						
G. Ingresos por Ventas de Bienes y Servicios						
H. Participaciones (H=h1+h2+h3+h4+h5+h6+h7+h8+h9+h10+h11)	0	0	0	0	0	0
h1) Fondo General de Participaciones						
h2) Fondo de Fomento Municipal						
h3) Fondo de Fiscalización y Recaudación						
h4) Fondo de Compensación						
h5) Fondo de Extracción de Hidrocarburos						
h6) Impuesto Especial Sobre Producción y Servicios						
h7) 0.136% de la Recaudación Federal Participable						
h8) 3.17% Sobre Extracción de Petróleo						
h9) Gasolinas y Diésel						
h10) Fondo del Impuesto Sobre la Renta						
h11) Fondo de Estabilización de los Ingresos de las Entidades Federativas						
I. Incentivos Derivados de la Colaboración Fiscal (I=i1+i2+i3+i4+i5)	0	0	0	0	0	0
i1) Tenencia o Uso de Vehículos						
i2) Fondo de Compensación ISAN						
i3) Impuesto Sobre Automóviles Nuevos						
i4) Fondo de Compensación de Repecos-Intermedios						
i5) Otros Incentivos Económicos						
J. Transferencias	402,269,855	253,149,839	655,419,693	655,419,693	652,633,088	
K. Convenios						
k1) Otros Convenios y Subsidios						
L. Otros Ingresos de Libre Disposición (L=l1+l2)	0	0	0	0	0	0
l1) Participaciones en Ingresos Locales						
l2) Otros Ingresos de Libre Disposición						
I. Total de Ingresos de Libre Disposición (I=A+B+C+D+E+F+G+H+I+J+K+L)	402,269,855	253,149,839	655,419,693	655,419,693	652,633,088	0
Ingresos Excedentes de Ingresos de Libre Disposición						
Transferencias Federales Etiquetadas						
A. Aportaciones (A=a1+a2+a3+a4+a5+a6+a7+a8)	0	0	0	0	0	0
a1) Fondo de Aportaciones para la Nómina Educativa y Gasto Operativo						
a2) Fondo de Aportaciones para los Servicios de Salud						
a3) Fondo de Aportaciones para la Infraestructura Social						
a4) Fondo de Aportaciones para el Fortalecimiento de los Municipios y de las Demarcaciones Territoriales del Distrito Federal						
a5) Fondo de Aportaciones Múltiples						
a6) Fondo de Aportaciones para la Educación Tecnológica y de Adultos						
a7) Fondo de Aportaciones para la Seguridad Pública de los Estados y del Distrito Federal						
a8) Fondo de Aportaciones para el Fortalecimiento de las Entidades Federativas						
B. Convenios (B=b1+b2+b3+b4)	0	0	0	0	0	0
b1) Convenios de Protección Social en Salud						
b2) Convenios de Descentralización						
b3) Convenios de Reasignación						
b4) Otros Convenios y Subsidios						
C. Fondos Distintos de Aportaciones (C=c1+c2)	0	0	0	0	0	0
c1) Fondo para Entidades Federativas y Municipios Productores de Hidrocarburos						
c2) Fondo Minero						
D. Transferencias, Subsidios y Subvenciones, y Pensiones y Jubilaciones						
E. Otras Transferencias Federales Etiquetadas						
II. Total de Transferencias Federales Etiquetadas (II = A + B + C + D + E)	0	0	0	0	0	0
III. Ingresos Derivados de Financiamientos (III = A)	0	0	0	0	0	0
A. Ingresos Derivados de Financiamientos						
IV. Total de Ingresos (IV = I + II + III)	402,269,855	253,149,839	655,419,693	655,419,693	652,633,088	0
Datos Informativos						
1. Ingresos Derivados de Financiamientos con Fuente de Pago de Ingresos de Libre Disposición						
2. Ingresos Derivados de Financiamientos con Fuente de Pago de Transferencias Federales Etiquetadas						
3. Ingresos Derivados de Financiamientos (3 = 1 + 2)	0	0	0	0	0	0

Honorable Congreso del Estado de Oaxaca
Informe Analítico de la Deuda Pública y Otros Pasivos - LDF
Del 1° de enero al 31 de diciembre de 2019
(PESOS)

Denominación de la Deuda Pública y Otros Pasivos	Saldo al 31 de diciembre de 2018 (d)	Disposiciones del Periodo (e)	Amortizaciones del Periodo (f)	Revaluaciones, Reclasificaciones y Otros Ajustes (g)	Saldo Final del Periodo (h) h=d+e-f+g	Pago de Intereses del Periodo (i)	Pago de Comisiones y demás costos asociados durante el Periodo (j)
1. Deuda Pública (1=A+B)							
A. Corto Plazo (A=a1+a2+a3)							
a1) Instituciones de Crédito							
a2) Títulos y Valores							
a3) Arrendamientos Financieros							
B. Largo Plazo (B=b1+b2+b3)							
b1) Instituciones de Crédito							
b2) Títulos y Valores							
b3) Arrendamientos Financieros							
2. Otros Pasivos							
3. Total de la Deuda Pública y Otros Pasivos (3=1+2)							
4. Deuda Contingente ¹ (Informativo)							
A. Deuda Contingente 1							
B. Deuda Contingente 2							
C. Deuda Contingente XX							
5. Valor de Instrumentos Bono Cupón Cero ² (Informativo)							
A. Instrumento Bono Cupón Cero 1							
B. Instrumento Bono Cupón Cero 2							
C. Instrumento Bono Cupón Cero XX							

NO aplica

¹ Se refiere a cualquier Financiamiento sin fuente o garantía de pago definida, que sea asumida de manera solidaria o subsidiaria por las Entidades Federativas con sus Municipios, organismos descentralizados y empresas de participación estatal mayoritaria y fideicomisos, locales o municipales, y por los Municipios con sus respectivos organismos descentralizados y empresas de participación municipal mayoritaria.

² Se refiere al valor del Bono Cupón Cero que respalda el pago de los créditos asociados al mismo (Activo).

Obligaciones a Corto Plazo (k)	Monto Contratado (l)	Plazo Pactado (m)	Tasa de Interés (n)	Comisiones y Costos Relacionados (o)	Tasa Efectiva (p)
6. Obligaciones a Corto Plazo (Informativo)					
A. Crédito 1					
B. Crédito 2					
C. Crédito XX					

Honorable Congreso del Estado de Oaxaca
 Informe Analítico de Obligaciones Diferentes de Financiamientos -LDF
 Del 1° de enero al 31 de diciembre de 2019
 (PESOS)

Denominación de las Obligaciones Diferentes de Financiamiento (c)	Fecha del Contrato (d)	Fecha de inicio de operación del proyecto (e)	Fecha de vencimiento (f)	Monto de la inversión pactado (g)	Plazo pactado (h)	Monto promedio mensual del pago de la contraprestación (i)	Monto promedio mensual del pago de la contraprestación correspondiente al pago de inversión (j)	Monto pagado de la inversión al 31 de diciembre de 2019 (k)	Monto pagado de la inversión actualizado al 31 de diciembre de 2019 (l)	Saldo pendiente por pagar de la inversión al 31 de diciembre de 2019 (m = g - l)
A. Asociaciones Público Privadas (APP's) (A=a+b+c+d) a) APP 1 b) APP 2 c) APP 3 d) APP XX										
B. Otros Instrumentos (B=a+b+c+d) a) Otro Instrumento 1 b) Otro Instrumento 2 c) Otro Instrumento 3 d) Otro Instrumento XX										
C. Total de Obligaciones Diferentes de Financiamiento (C=A+B)										

No aplica

Honorable Congreso del Estado de Oaxaca
Estado Analítico del Ejercicio del Presupuesto de Egresos Detallado - LDF
Clasificación por Objeto del Gasto (Capítulo y Concepto)
Del 1° de enero al 31 de diciembre de 2019
(PESOS)

Concepto	Egresos					Subejercicio
	Aprobado	Ampliaciones/ (Reducciones)	Modificado	Devengado	Pagado	
I. Gasto No Etiquetado (I=A+B+C+D+E+F+G+H+I)	402,269,855	253,149,839	655,419,693	655,419,693	652,633,088	0
A. Servicios Personales (A=a1+a2+a3+a4+a5+a6+a7)	0	0	0	0	0	0
a1) Remuneraciones al Personal de Carácter Permanente						0
a2) Remuneraciones al Personal de Carácter Transitorio						0
a3) Remuneraciones Adicionales y Especiales						0
a4) Seguridad Social						0
a5) Otras Prestaciones Sociales y Económicas						0
a6) Previsiones						0
a7) Pago de Estímulos a Servidores Públicos						0
B. Materiales y Suministros (B=b1+b2+b3+b4+b5+b6+b7+b8+b9)	0	0	0	0	0	0
b1) Materiales de Administración, Emisión de Documentos y Artículos						0
b2) Alimentos y Utensilios						0
b3) Materias Primas y Materiales de Producción y Comercialización						0
b4) Materiales y Artículos de Construcción y de Reparación						0
b5) Productos Químicos, Farmacéuticos y de Laboratorio						0
b6) Combustibles, Lubricantes y Aditivos						0
b7) Vestuario, Blancos, Prendas de Protección y Artículos Deportivos						0
b8) Materiales y Suministros Para Seguridad						0
b9) Herramientas, Refacciones y Accesorios Menores						0
C. Servicios Generales (C=c1+c2+c3+c4+c5+c6+c7+c8+c9)	0	0	0	0	0	0
c1) Servicios Básicos						0
c2) Servicios de Arrendamiento						0
c3) Servicios Profesionales, Científicos, Técnicos y Otros Servicios						0
c4) Servicios Financieros, Bancarios y Comerciales						0
c5) Servicios de Instalación, Reparación, Mantenimiento y Conservación						0
c6) Servicios de Comunicación Social y Publicidad						0
c7) Servicios de Traslado y Viáticos						0
c8) Servicios Oficiales						0
c9) Otros Servicios Generales						0
D. Transferencias, Asignaciones, Subsidios y Otras Ayudas (D=d1+d2+d3+d4+d5+d6+d7+d8+d9)	402,269,855	227,476,109	629,745,964	629,745,964	627,224,064	0
d1) Transferencias Internas y Asignaciones al Sector Público	395,030,183	227,161,736	622,191,919	622,191,919	619,670,019	0
d2) Transferencias al Resto del Sector Público						0
d3) Subsidios y Subvenciones						0
d4) Ayudas Sociales						0
d5) Pensiones y Jubilaciones	7,239,672	314,373	7,554,045	7,554,045	7,554,045	0
d6) Transferencias a Fideicomisos, Mandatos y Otros Análogos						0
d7) Transferencias a la Seguridad Social						0
d8) Donativos						0
d9) Transferencias al Exterior						0
E. Bienes Muebles, Inmuebles e Intangibles (E=e1+e2+e3+e4+e5+e6+e7+e8+e9)	0	2,993,730	2,993,730	2,993,730	2,729,025	0
e1) Mobiliario y Equipo de Administración		2,584,420	2,584,420	2,584,420	2,584,420	0
e2) Mobiliario y Equipo Educativo y Recreativo		53,587	53,587	53,587	53,587	0
e3) Equipo e Instrumental Médico y de Laboratorio						0
e4) Vehículos y Equipo de Transporte		300,605	300,605	300,605	35,900	0
e5) Equipo de Defensa y Seguridad						0
e6) Maquinaria, Otros Equipos y Herramientas		55,118	55,118	55,118	55,118	0
e7) Activos Biológicos						0
e8) Bienes Inmuebles						0
e9) Activos Intangibles						0
F. Inversión Pública (F=f1+f2+f3)	0	22,680,000	22,680,000	22,680,000	22,680,000	0
f1) Obra Pública en Bienes de Dominio Público						0
f2) Obra Pública en Bienes Propios						0
f3) Proyectos Productivos y Acciones de Fomento		22,680,000	22,680,000	22,680,000	22,680,000	0
G. Inversiones Financieras y Otras Provisiones (G=g1+g2+g3+g4+g5+g6+g7)	0	0	0	0	0	0
g1) Inversiones Para el Fomento de Actividades Productivas						0
g2) Acciones y Participaciones de Capital						0
g3) Compra de Títulos y Valores						0
g4) Concesión de Préstamos						0
g5) Inversiones en Fideicomisos, Mandatos y Otros Análogos						0
Fideicomiso de Desastres Naturales (Informativo)						0
g6) Otras Inversiones Financieras						0
g7) Provisiones para Contingencias y Otras Erogaciones Especiales						0
H. Participaciones y Aportaciones (H=h1+h2+h3)	0	0	0	0	0	0
h1) Participaciones						0
h2) Aportaciones						0
h3) Convenios						0
I. Deuda Pública (I=i1+i2+i3+i4+i5+i6+i7)	0	0	0	0	0	0
i1) Amortización de la Deuda Pública						0
i2) Intereses de la Deuda Pública						0
i3) Comisiones de la Deuda Pública						0
i4) Gastos de la Deuda Pública						0
i5) Costo por Coberturas						0
i6) Apoyos Financieros						0
i7) Adeudos de Ejercicios Fiscales Anteriores (ADEFAS)						0

Honorable Congreso del Estado de Oaxaca
Estado Analítico del Ejercicio del Presupuesto de Egresos Detallado - LDF
Clasificación por Objeto del Gasto (Capítulo y Concepto)
Del 1° de enero al 31 de diciembre de 2019
(PESOS)

Concepto	Egresos					Subejercicio
	Aprobado	Ampliaciones/ (Reducciones)	Modificado	Devengado	Pagado	
II. Gasto Etiquetado (II=A+B+C+D+E+F+G+H+I)	0	0	0	0	0	0
A. Servicios Personales (A=a1+a2+a3+a4+a5+a6+a7)	0	0	0	0	0	0
a1) Remuneraciones al Personal de Carácter Permanente						0
a2) Remuneraciones al Personal de Carácter Transitorio						0
a3) Remuneraciones Adicionales y Especiales						0
a4) Seguridad Social						0
a5) Otras Prestaciones Sociales y Económicas						0
a6) Previsiones						0
a7) Pago de Estímulos a Servidores Públicos						0
B. Materiales y Suministros (B=b1+b2+b3+b4+b5+b6+b7+b8+b9)	0	0	0	0	0	0
b1) Materiales de Administración, Emisión de Documentos y Artículos Oficiales						0
b2) Alimentos y Utensilios						0
b3) Materias Primas y Materiales de Producción y Comercialización						0
b4) Materiales y Artículos de Construcción y de Reparación						0
b5) Productos Químicos, Farmacéuticos y de Laboratorio						0
b6) Combustibles, Lubricantes y Aditivos						0
b7) Vestuario, Blancos, Prendas de Protección y Artículos Deportivos						0
b8) Materiales y Suministros Para Seguridad						0
b9) Herramientas, Refacciones y Accesorios Menores						0
C. Servicios Generales (C=c1+c2+c3+c4+c5+c6+c7+c8+c9)	0	0	0	0	0	0
c1) Servicios Básicos						0
c2) Servicios de Arrendamiento						0
c3) Servicios Profesionales, Científicos, Técnicos y Otros Servicios						0
c4) Servicios Financieros, Bancarios y Comerciales						0
c5) Servicios de Instalación, Reparación, Mantenimiento y Conservación						0
c6) Servicios de Comunicación Social y Publicidad						0
c7) Servicios de Traslado y Viáticos						0
c8) Servicios Oficiales						0
c9) Otros Servicios Generales						0
D. Transferencias, Asignaciones, Subsidios y Otras Ayudas (D=d1+d2+d3+d4+d5+d6+d7+d8+d9)	0	0	0	0	0	0
d1) Transferencias Internas y Asignaciones al Sector Público						0
d2) Transferencias al Resto del Sector Público						0
d3) Subsidios y Subvenciones						0
d4) Ayudas Sociales						0
d5) Pensiones y Jubilaciones						0
d6) Transferencias a Fideicomisos, Mandatos y Otros Análogos						0
d7) Transferencias a la Seguridad Social						0
d8) Donativos						0
d9) Transferencias al Exterior						0
E. Bienes Muebles, Inmuebles e Intangibles (E=e1+e2+e3+e4+e5+e6+e7+e8+e9)	0	0	0	0	0	0
e1) Mobiliario y Equipo de Administración						0
e2) Mobiliario y Equipo Educativo y Recreativo						0
e3) Equipo e Instrumental Médico y de Laboratorio						0
e4) Vehículos y Equipo de Transporte						0
e5) Equipo de Defensa y Seguridad						0
e6) Maquinaria, Otros Equipos y Herramientas						0
e7) Activos Biológicos						0
e8) Bienes Inmuebles						0
e9) Activos Intangibles						0
F. Inversión Pública (F=f1+f2+f3)	0	0	0	0	0	0
f1) Obra Pública en Bienes de Dominio Público						0
f2) Obra Pública en Bienes Propios						0
f3) Proyectos Productivos y Acciones de Fomento						0
G. Inversiones Financieras y Otras Provisiones (G=g1+g2+g3+g4+g5+g6+g7)	0	0	0	0	0	0
g1) Inversiones Para el Fomento de Actividades Productivas						0
g2) Acciones y Participaciones de Capital						0
g3) Compra de Títulos y Valores						0
g4) Concesión de Préstamos						0
g5) Inversiones en Fideicomisos, Mandatos y Otros Análogos						0
Fideicomiso de Desastres Naturales (Informativo)						0
g6) Otras Inversiones Financieras						0
g7) Provisiones para Contingencias y Otras Erogaciones Especiales						0
H. Participaciones y Aportaciones (H=h1+h2+h3)	0	0	0	0	0	0
h1) Participaciones						0
h2) Aportaciones						0
h3) Convenios						0
I. Deuda Pública (I=i1+i2+i3+i4+i5+i6+i7)	0	0	0	0	0	0
i1) Amortización de la Deuda Pública						0
i2) Intereses de la Deuda Pública						0
i3) Comisiones de la Deuda Pública						0
i4) Gastos de la Deuda Pública						0
i5) Costo por Coberturas						0
i6) Apoyos Financieros						0
i7) Adeudos de Ejercicios Fiscales Anteriores (ADEFAS)						0
III. Total de Egresos (III = I + II)	402,269,855	253,149,839	655,419,693	655,419,693	652,633,088	0

Honorable Congreso del Estado de Oaxaca
Estado Analítico del Ejercicio del Presupuesto de Egresos Detallado - LDF
Clasificación Administrativa
Del 1° de enero al 31 de diciembre de 2019
(PESOS)

Concepto	Egresos					Subejercicio
	Aprobado	Ampliaciones/ (Reducciones)	Modificado	Devengado	Pagado	
I. Gasto No Etiquetado (I=A)	402,269,855	253,149,839	655,419,693	655,419,693	652,633,088	0
A. Honorable Congreso del Estado de Oaxaca	402,269,855	253,149,839	655,419,693	655,419,693	652,633,088	0
II. Gasto Etiquetado (II=A)	0	0	0	0	0	0
A. Honorable Congreso del Estado de Oaxaca	0	0	0	0	0	0
III. Total de Egresos (III = I + II)	402,269,855	253,149,839	655,419,693	655,419,693	652,633,088	0

Honorable Congreso del Estado de Oaxaca						
Estado Analítico del Ejercicio del Presupuesto de Egresos Detallado - LDF						
Clasificación Funcional (Finalidad y Función)						
Del 1 de enero al 31 de diciembre de 2019						
(PESOS)						
Concepto	Egresos					Subejercicio
	Aprobado	Ampliaciones/ (Reducciones)	Modificado	Devengado	Pagado	
I. Gasto No Etiquetado (I=A+B+C+D)	402,269,855	253,149,839	655,419,693	655,419,693	652,633,088	0
A. Gobierno (A=a1+a2+a3+a4+a5+a6+a7+a8)	402,269,855	253,149,839	655,419,693	655,419,693	652,633,088	0
a1) Legislación	402,269,855	253,149,839	655,419,693	655,419,693	652,633,088	0
a2) Justicia						0
a3) Coordinación de la Política de Gobierno						0
a4) Relaciones Exteriores						0
a5) Asuntos Financieros y Hacendarios						0
a6) Seguridad Nacional						0
a7) Asuntos de Orden Público y de Seguridad Interior						0
a8) Otros Servicios Generales						0
B. Desarrollo Social (B=b1+b2+b3+b4+b5+b6+b7)	0	0	0	0	0	0
b1) Protección Ambiental						0
b2) Vivienda y Servicios a la Comunidad						0
b3) Salud						0
b4) Recreación, Cultura y Otras Manifestaciones Sociales						0
b5) Educación						0
b6) Protección Social						0
b7) Otros Asuntos Sociales						0
C. Desarrollo Económico (C=c1+c2+c3+c4+c5+c6+c7+c8+c9)	0	0	0	0	0	0
c1) Asuntos Económicos, Comerciales y Laborales en General						0
c2) Agropecuaria, Silvicultura, Pesca y Caza						0
c3) Combustibles y Energía						0
c4) Minería, Manufacturas y Construcción						0
c5) Transporte						0
c6) Comunicaciones						0
c7) Turismo						0
c8) Ciencia, Tecnología e Innovación						0
c9) Otras Industrias y Otros Asuntos Económicos						0
D. Otras No Clasificadas en Funciones Anteriores (D=d1+d2+d3+d4)	0	0	0	0	0	0
d1) Transacciones de la Deuda Pública / Costo Financiero de la Deuda						0
d2) Transferencias, Participaciones y Aportaciones Entre Diferentes Niveles y Órdenes de Gobierno						0
d3) Saneamiento del Sistema Financiero						0
d4) Adeudos de Ejercicios Fiscales Anteriores						0
II: Gasto Etiquetado (II=A+B+C+D)	0	0	0	0	0	0
A. Gobierno (A=a1+a2+a3+a4+a5+a6+a7+a8)	0	0	0	0	0	0
a1) Legislación						0
a2) Justicia						0
a3) Coordinación de la Política de Gobierno						0
a4) Relaciones Exteriores						0
a5) Asuntos Financieros y Hacendarios						0
a6) Seguridad Nacional						0
a7) Asuntos de Orden Público y de Seguridad Interior						0
a8) Otros Servicios Generales						0
B. Desarrollo Social (B=b1+b2+b3+b4+b5+b6+b7)	0	0	0	0	0	0
b1) Protección Ambiental						0
b2) Vivienda y Servicios a la Comunidad						0
b3) Salud						0
b4) Recreación, Cultura y Otras Manifestaciones Sociales						0
b5) Educación						0
b6) Protección Social						0
b7) Otros Asuntos Sociales						0
C. Desarrollo Económico (C=c1+c2+c3+c4+c5+c6+c7+c8+c9)	0	0	0	0	0	0
c1) Asuntos Económicos, Comerciales y Laborales en General						0
c2) Agropecuaria, Silvicultura, Pesca y Caza						0
c3) Combustibles y Energía						0
c4) Minería, Manufacturas y Construcción						0
c5) Transporte						0
c6) Comunicaciones						0
c7) Turismo						0
c8) Ciencia, Tecnología e Innovación						0
c9) Otras Industrias y Otros Asuntos Económicos						0
D. Otras No Clasificadas en Funciones Anteriores (D=d1+d2+d3+d4)	0	0	0	0	0	0
d1) Transacciones de la Deuda Pública / Costo Financiero de la Deuda						0
d2) Transferencias, Participaciones y Aportaciones Entre Diferentes Niveles y Órdenes de Gobierno						0
d3) Saneamiento del Sistema Financiero						0
d4) Adeudos de Ejercicios Fiscales Anteriores						0
III. Total de Egresos (III = I + II)	402,269,855	253,149,839	655,419,693	655,419,693	652,633,088	0

Honorable Congreso del Estado de Oaxaca
Estado Analítico del Ejercicio del Presupuesto de Egresos Detallado - LDF
Clasificación de Servicios Personales por Categoría
Del 1° de enero al 31 de diciembre de 2019
(PESOS)

Concepto	Egresos					Subejercicio
	Aprobado	Ampliaciones/ (Reducciones)	Modificado	Devengado	Pagado	
I. Gasto No Etiquetado (I=A+B+C+D+E+F)	174,345,477	-14,870,844	159,474,633	159,474,633	159,016,294	0
A. Personal Administrativo	174,345,477	-14,870,844	159,474,633	159,474,633	159,016,294	0
B. Magisterio						0
C. Servicios de Salud (C=c1+c2)	0	0	0	0	0	0
c1) Personal Administrativo						0
c2) Personal Médico, paramédico y afín						0
D. Seguridad Pública						0
E. Gastos asociados a la implementación de nuevas leyes federales o reformas a las mismas (E=e1+e2)	0	0	0	0	0	0
e1) Nombre del Programa o Ley 1						0
e2) Nombre del Programa o Ley 2						0
F. Sentencias laborales definitivas						0
II. Gasto Etiquetado (I=A+B+C+D+E+F)	0	0	0	0	0	0
A. Personal Administrativo						0
B. Magisterio						0
C. Servicios de Salud (C=c1+c2)	0	0	0	0	0	0
c1) Personal Administrativo						0
c2) Personal Médico, paramédico y afín						0
D. Seguridad Pública						0
E. Gastos asociados a la implementación de nuevas leyes federales o reformas a las mismas (E=e1+e2)	0	0	0	0	0	0
e1) Nombre del Programa o Ley 1						0
e2) Nombre del Programa o Ley 2						0
F. Sentencias laborales definitivas						0
III. Total de Gasto en Servicios Personales (III = I + II)	174,345,477	-14,870,844	159,474,633	159,474,633	159,016,294	0

Honorable Congreso del Estado de Oaxaca					
Informe sobre Estudios Actuariales - LDF					
	Pensiones y jubilaciones	Salud	Riesgos de trabajo	Invalidez y vida	Otras prestaciones sociales
<p>Tipo de Sistema Prestación laboral o Fondo general para trabajadores del estado o Beneficio definido, Contribución definida o Mixto</p> <p>Población afiliada Activos Edad máxima Edad mínima Edad promedio Pensionados y Jubilados Edad máxima Edad mínima Edad promedio Beneficiarios Promedio de años de servicio (trabajadores activos) Aportación individual al plan de pensión como % del salario Aportación del ente público al plan de pensión como % del salario Crecimiento esperado de los pensionados y jubilados (como %) Crecimiento esperado de los activos (como %) Edad de Jubilación o Pensión Esperanza de vida</p> <p>Ingresos del Fondo Ingresos Anuales al Fondo de Pensiones</p> <p>Nómina anual Activos Pensionados y Jubilados Beneficiarios de Pensionados y Jubilados</p> <p>Monto mensual por pensión Máximo Mínimo Promedio</p> <p>Monto de la reserva</p> <p>Valor presente de las obligaciones Pensiones y Jubilaciones en curso de pago Generación actual Generaciones futuras</p> <p>Valor presente de las contribuciones asociadas a los sueldos futuros de cotización Generación actual Generaciones futuras</p> <p>Valor presente de aportaciones futuras Generación actual Generaciones futuras Otros Ingresos</p> <p>Déficit/superávit actuarial Generación actual Generaciones futuras</p> <p>Periodo de suficiencia Año de descapitalización Tasa de rendimiento</p> <p>Estudio actuarial Año de elaboración del estudio actuarial Empresa que elaboró el estudio actuarial</p>					

No aplica



GOBIERNO DEL ESTADO
DE OAXACA

ÓRGANO SUPERIOR DE FISCALIZACIÓN DEL ESTADO DE OAXACA



GOBIERNO DEL ESTADO
DE OAXACA



Gobierno del Estado



ÓRGANO SUPERIOR DE FISCALIZACIÓN DEL ESTADO DE OAXACA (OSFE)

OBJETIVO GENERAL: Revisar y analizar los Informes de Avance de Gestión Financiera, así como fiscalizar las Cuentas Públicas de los Poderes del Estado y Municipios, entes públicos estatales y municipales, organismos públicos autónomos y en general, cualquier entidad, persona física o moral, pública o privada que haya recaudado, administrado, manejado o ejercido recursos públicos estatales o municipales, a fin de impulsar su correcta aplicación y apego a la normatividad vigente, fomentando así una cultura de legalidad, transparencia y rendición de cuentas.

1. ANÁLISIS A LOS INFORMES DE AVANCE DE GESTIÓN

Los entes fiscalizables tienen la obligación de rendir cuentas al Órgano Superior de Fiscalización del Estado de Oaxaca (OSFE), sobre los avances físicos y financieros y el cumplimiento de los objetivos contenidos en los programas estatales y municipales aprobados como parte integrante de las Cuentas Públicas.

Durante el periodo enero-diciembre del ejercicio fiscal 2019, se realizaron 4 Informes que contienen el Análisis a los Informes de Avance de Gestión Financiera Estatal y Municipal, correspondientes al cuarto trimestre octubre-diciembre 2018, así como primero, segundo y tercer trimestre del ejercicio fiscal 2019, como mecanismo de rendición de cuentas que muestra de manera consolidada, el cumplimiento de los entes estatales y municipales que conforman el Estado de Oaxaca, sobre la información financiera y el avance en el cumplimiento a los objetivos de los programas aprobados como parte integral de las Cuentas Públicas. Dichos informes se entregaron en tiempo y forma al Congreso del Estado por conducto de la Comisión Permanente de Vigilancia del Órgano Superior de Fiscalización del Estado de Oaxaca, como lo marca la Ley de Fiscalización Superior y Rendición de Cuentas para el Estado de Oaxaca.

Recepción de Estados Financieros e Informes de Avance de Gestión Financiera

Con el objetivo de eficientar la rendición de cuentas de los Municipios y dar cumplimiento a lo establecido en la Ley de Disciplina Financiera de las Entidades Federativas y los Municipios, la Ley General de Contabilidad Gubernamental y los correlativos a la Ley Orgánica Municipal del Estado de Oaxaca; así como la Ley de Fiscalización Superior y Rendición de Cuentas para el Estado de Oaxaca, se llevó a cabo la recepción de Estados Financieros e Informes de Avance de Gestión Financiera de los Municipios, a través de la plataforma tecnológica denominada Sistema para la Entrega de Información Digital (SEID), estimando recibir un total de 2,280 informes; de los cuales se recibieron 2,181 informes que corresponden al cuarto trimestre del ejercicio fiscal 2018, primero, segundo y tercer trimestre del ejercicio fiscal 2019.

“Cuenta Pública del Estado de Oaxaca del Ejercicio Fiscal 2019”



GOBIERNO DEL ESTADO
DE OAXACA

Oaxaca
JUNTOS CONSTRUIMOS EL CAMBIO



Gobierno del Estado

OSFE
ÓRGANO SUPERIOR DE FISCALIZACIÓN
DEL ESTADO DE OAXACA

Cuenta Pública Municipal e Informes de Avance de Cuenta Pública

Así mismo, durante el ejercicio fiscal 2019, se recepcionaron 549 Cuentas Públicas Municipales del ejercicio fiscal 2018, siendo el 96.32% de los Municipios que cumplieron con dicha obligación respecto a los 570 Municipios que conforman la Entidad Federativa.

Además, se recibieron Informes de Avance de Cuenta Pública del primer, segundo y tercer trimestre del ejercicio fiscal 2019, de los municipios que concluyeron su periodo de gestión, sumando un total de 1,195 informes, que representa el 96.45% de cumplimiento respecto a los 1,239 informes de los 413 Ayuntamientos con cambio de administración en el ejercicio fiscal 2020.

Recepción de Presupuesto de Egresos

A fin de cumplir con lo establecido en los artículos 115 fracción IV de la Constitución Política de los Estados Unidos Mexicanos, 113 fracción II de la Constitución Política del Estado Libre y Soberano de Oaxaca y 43 fracción XXIII de la Ley Orgánica Municipal del Estado de Oaxaca, los ayuntamientos de los municipios tienen la facultad de elaborar y aprobar su Presupuesto de Egresos, que será presentado al Congreso del Estado, a través del Órgano Superior de Fiscalización del Estado de Oaxaca, para su conocimiento y fiscalización. En el ejercicio que se informa, se recibieron por parte de los Ayuntamientos, 484 Presupuestos de Egresos correspondientes al ejercicio fiscal 2019.

2. CAPACITACIÓN

2.1. Capacitación a Servidores Públicos de los Entes Fiscalizables

2.1.1. Capacitación a Servidores Públicos del OSFE y Servidores Públicos Municipales

En el marco del programa anual de capacitación 2019, dirigido a los servidores públicos del OSFE y a los servidores públicos municipales, y con el objetivo de coadyuvar en el cumplimiento y presentación de sus obligaciones de acuerdo a las disposiciones normativas vigentes, durante el ejercicio fiscal 2019 que comprende los meses de enero a diciembre, el Órgano Superior de Fiscalización del Estado de Oaxaca, realizó 26 cursos de capacitación con 91 eventos, donde se instruyó a un total de 5,520 servidores públicos; así mismo, se realizaron 6 cursos de capacitación solicitados con 6 eventos, 4 por municipios y 2 por instituciones públicas, instruyendo a un total de 98 servidores públicos; adicionalmente se realizó 1 curso con 1 evento, derivado de las



acciones vinculatorias emitidas por la Sala de Justicia Penal del H. Tribunal Superior de Justicia del Estado, donde se capacitó a un total de 6 servidores públicos.

Derivado de lo anterior, los cursos realizados en total durante el ejercicio fiscal 2019, incluyendo cursos programados, destinados y solicitados fueron: 33 cursos con 98 eventos y 5,624 servidores públicos del OSFE y servidores públicos municipales capacitados, como se muestra en la siguiente tabla:

Nombre del taller y/o curso	Eventos	Servidores públicos capacitados	Tipo de curso
Curso de Capacitación "Cuenta Pública e Implementación del Sistema para la Entrega de Información Digital"	23	1,166	Programado para Servidores Públicos Municipales
"Ética, buena Administración y Fiscalización"	2	242	Destinado para Servidores Públicos del OSFE
"Sistema Institucional de Archivos"	1	74	Destinado para Servidores Públicos del OSFE
"Planeación, Ejecución e Informes" (ICADEFIS)	1	38	Destinado para Servidores Públicos del OSFE
"Auditoría de Obra Pública" (ICADEFIS)	1	38	Programado para Servidores Públicos del OSFE
"Investigación y substanciación de faltas Administrativas" (ICADEFIS)	1	34	Programado para Servidores Públicos del OSFE
"Seguimiento y atención de Acciones" (ICADEFIS)	1	31	Programado para Servidores Públicos del OSFE
"Taller de Autoevaluación de la Integridad"	2	16	Programado para Servidores Públicos del OSFE
"Inducción en el Marco Regulatorio Interno del Órgano Superior de Fiscalización del Estado de Oaxaca"	8	265	Destinado para Servidores Públicos del OSFE
"Responsabilidades Administrativas derivadas del proceso de Fiscalización"	1	67	Programado para Servidores Públicos del OSFE



Nombre del taller y/o curso	Eventos	Servidores públicos capacitados	Tipo de curso
Curso de Capacitación "Introducción a la Ley General del Sistema Nacional Anticorrupción énfasis en responsabilidades y funciones que las entidades tienen en el Sistema Nacional Anticorrupción" (Primera Capacitación Virtual Nacional organizada por la ASOFIS)	1	47	Destinado para Servidores Públicos del OSFE
"Cómo proceder ante la Justificación del Gasto Público"	2	218	Destinado para Servidores Públicos del OSFE
"Aplicación de la Ley General de Contabilidad Gubernamental y la Ley de Disciplina Financiera (En la Elaboración del Proyecto de Ley de Ingresos y Presupuesto de Egresos Municipal 2020)"	16	1,079	Programado para Servidores Públicos Municipales
Taller "Análisis Práctico de la Ley General de Responsabilidades Administrativas"	1	58	Destinado para Servidores Públicos del OSFE
"Aspectos Relevantes de la Contabilidad Gubernamental de los Entes Públicos" (INDETEC)	1	42	Destinado para Servidores Públicos del OSFE
"Desarrollo Personal"	1	210	Destinado para Servidores Públicos del OSFE
"Aplicación de la Ley General de Contabilidad Gubernamental y la Ley de Disciplina Financiera (en la Elaboración del Proyecto de Ley de Ingresos y Presupuesto de Egresos Municipal 2020) a la Red de Síndicas del Observatorio de Participación Política de las Mujeres de Oaxaca"	1	32	Destinado para Servidores Públicos Municipales
"Auditorías a Recursos Federales Transferidos para el Sector Infraestructura" (ICADEFIS)	1	22	Programado para Servidores Públicos del OSFE
"La Transparencia Municipal en la Rendición de Cuentas (Proceso Entrega-Recepción)"	18	1,378	Programado para Servidores Públicos Municipales



Nombre del taller y/o curso	Eventos	Servidores públicos capacitados	Tipo de curso
"Ley de Disciplina Financiera de las Entidades Federativas y los Municipios" (INDETEC)	1	54	Programado para Servidores Públicos del OSFE
"Presupuesto Basado en Resultados (PbR)" (INDETEC)	1	65	Destinado para Servidores Públicos del OSFE
"Ley General de Responsabilidades Administrativas" (INDETEC)	1	59	Destinado para Servidores Públicos del OSFE
"Aspectos Relevantes de la Contabilidad Gubernamental de los Entes Públicos" (INDETEC)	1	54	Destinado para Servidores Públicos del OSFE
"El ejercicio del Gasto Público" (INDETEC)	1	49	Destinado para Servidores Públicos del OSFE
"Reformas Fiscales 2020"	2	130	Destinado para Servidores Públicos del OSFE
"Interpretando la Información Financiera Gubernamental" (INDETEC)	1	52	Destinado para Servidores Públicos del OSFE
"Derechos, Obligaciones y Funciones de las Diferentes Regidurías del Ayuntamiento"	1	11	Solicitado por una Institución Pública (SGG) para Autoridades Municipales
"La correcta comprobación de los recursos federales del ejercicio 2019"	1	36	Solicitado por un Municipio
"Comprobación de Recursos y Aportaciones Federales" (Municipio de San Jerónimo Sosola y su Agencia Municipal de San Juan Sosola, Distrito Etla)	1	8	Solicitado por una Institución Pública (IEEPCO) para Autoridades Municipales
"La Transparencia Municipal en la Rendición de Cuentas (Proceso Entrega-Recepción)" (Municipio de San Juan Tepeuxila, Distrito Cuicatlán)	1	5	Solicitado por un Municipio
"La Transparencia Municipal en la Rendición de Cuentas (Proceso Entrega-Recepción)" (Municipios de San Miguel el Grande, Distrito Tlaxiaco, Magdalena Teitipac,	1	35	Solicitado por Municipios

"Cuenta Pública del Estado de Oaxaca del Ejercicio Fiscal 2019"



Nombre del taller y/o curso	Eventos	Servidores públicos capacitados	Tipo de curso
Distrito Tlacolula y Santa Catarina Minas, Distrito Ocotlán)			
“La Transparencia Municipal en la Rendición de Cuentas (Proceso Entrega-Recepción)” (Municipio de Santa María Atzompa, Distrito Centro)	1	3	Solicitado por un Municipio
“Comprobación de Participaciones y Aportaciones Federales”	1	6	Solicitado por la Sala de Justicia Penal para Municipios y Agencias
TOTAL	98	5,624	

3. AUDITORÍAS

3.1. Cuenta Pública Estatal

Para dar cumplimiento al mandato Constitucional consistente en revisar y fiscalizar la Cuenta Pública Estatal, el Órgano Superior de Fiscalización, atendiendo al Programa Anual de Auditorías, Visitas e Inspecciones (PAAVI) 2019, realizó la fiscalización a 16 Entidades, de las cuales 6 corresponden a la administración pública centralizada, 3 a órganos autónomos y 7 a organismos públicos descentralizados.

El detalle de las entidades se muestra a continuación:

No.	ENTIDAD
ADMINISTRACIÓN PÚBLICA CENTRALIZADA	
1	Secretaría de Desarrollo Agropecuario, Pesca y Acuacultura
2	Secretaría de Seguridad Pública de Oaxaca
3	Secretaría de Pueblos Indígenas y Afromexicano (Secretaría de Asuntos Indígenas)
4	Secretaría de la Contraloría y Transparencia Gubernamental de Oaxaca
5	Secretariado Ejecutivo del Sistema Estatal de Seguridad Pública
6	Consejería Jurídica (Dirección del Registro Civil)
ÓRGANOS AUTÓNOMOS	
7	Instituto Estatal Electoral y de Participación Ciudadana de Oaxaca



GOBIERNO DEL ESTADO
DE OAXACA



JUNTOS CONSTRUIMOS EL CAMBIO



Gobierno del Estado



ÓRGANO SUPERIOR DE FISCALIZACIÓN
DEL ESTADO DE OAXACA

No.	ENTIDAD
8	Universidad Autónoma Benito Juárez de Oaxaca
9	Instituto de Acceso a la Información Pública y Protección de Datos Personales
ORGANISMOS PÚBLICOS DESCENTRALIZADOS	
10	Caminos y Aeropistas de Oaxaca
11	Servicios de Agua Potable y Alcantarillado de Oaxaca
12	Colegio de Bachilleres del Estado de Oaxaca
13	Instituto de Capacitación y Productividad para el Trabajo del Estado de Oaxaca
14	Instituto Oaxaqueño Constructor de Infraestructura Física Educativa
15	Universidad del Mar
16	Universidad Tecnológica de la Sierra Sur de Oaxaca

Fuente: Informes individuales de la Cuenta Pública Estatal 2018, publicados en la página del OSFE. <https://www.osfeoxaca.gob.mx/documentos/informes/informesIndividuales2018/IRCPE/mobile/index.html#p=59>

Durante el proceso de las auditorías, se elaboraron los oficios de notificación de la orden de auditoría y requerimientos de información, dando los plazos legales establecidos, cumplidos tales, se recepcionó la información de los entes fiscalizables mediante actas circunstanciadas.

Una vez concluido el análisis de la documentación, se elaboraron los informes de resultados finales y observaciones preliminares. Remitiendo esta información al Área de la Auditoría Especial de Cumplimiento y Situaciones Excepcionales a Entidades Estatales, para continuar su proceso.

Adicional a dichas acciones, se integraron los expedientes de auditoría, que contienen la evidencia del trabajo realizado.

Continuando con el proceso se realizó durante el ejercicio 2019 las siguientes actividades:

- **Seguimiento a las Acciones y Recomendaciones de los Informes Individuales de la Cuenta Pública Estatal 2017**

Se dio atención a 11 entidades fiscalizadas recepcionando la documentación comprobatoria, justificaciones y aclaraciones presentadas, procediéndose a su revisión, análisis y valoración, para dar seguimiento a las acciones promovidas y la elaboración de actas circunstanciadas, dando lugar a la emisión de la determinación correspondiente, donde se plasmó el estatus de cada una de las acciones y recomendaciones determinadas. Se emitió también un Pliego de Observaciones y tres



GOBIERNO DEL ESTADO
DE OAXACA

Oaxaca
JUNTOS CONSTRUIMOS EL CAMBIO



OSFE
ÓRGANO SUPERIOR DE FISCALIZACIÓN
DEL ESTADO DE OAXACA

Promociones de Responsabilidad Administrativa, para que el Órgano Interno de Control determine el inicio del Procedimiento de Responsabilidad Administrativa.

Se elaboró reporte final sobre las recomendaciones realizadas a la Cuenta Pública Estatal 2017, documento que fue enviado al H. Congreso del Estado a través de la Comisión de Vigilancia.

- **Seguimiento a los Resultados Finales y Observaciones Preliminares de la Cuenta Pública Estatal 2018**

Se recibió de la Sub Auditoría a cargo de la Fiscalización de la Cuenta Pública Estatal los resultados finales y observaciones preliminares de la Cuenta Pública Estatal 2018, correspondiente a 16 entidades fiscalizadas, con la finalidad de realizar la notificación y citación para la presentación de los resultados finales y observaciones preliminares. Se llevaron a cabo 16 reuniones de presentación de resultados finales y observaciones preliminares, emitiéndose las actas circunstanciadas donde se plasmaron los acuerdos correspondientes.

Respecto a la documentación e información presentada por las entidades fiscalizadas en el proceso de atención a los resultados finales y observaciones preliminares de la Cuenta Pública Estatal 2018, se realizó la revisión, análisis y valoración de la documentación comprobatoria, justificaciones y aclaraciones, derivado de esto, se realizaron 6 visitas de inspección a efecto de confirmar lo presentado por las entidades fiscalizadas.

Del seguimiento a las observaciones preliminares de la Cuenta Pública Estatal 2018, se elaboraron 16 informes individuales a las entidades fiscalizadas, señalándose las acciones y recomendaciones, informándose al H. Congreso del Estado.

Los informes fueron notificados a las 16 entidades fiscalizadas para la promoción de acciones y recomendaciones determinadas, dentro del plazo establecido en la Ley.

- **Denuncias**

Se dio atención y seguimiento a 5 quejas a entidades estatales, llevándose a cabo la revisión de la documentación y evidencia presentada por el quejoso en apego a la normatividad aplicable, situación que dio origen a la apertura del expediente de denuncia.

Como resultado, se realizaron los requerimientos y razones de cumplimiento, dándose lugar a la emisión de la resolución correspondiente.



3.2. Cuentas Públicas Municipales

En ejecución del Programa Anual de Auditorías, Visitas e Inspecciones (PAAVI), aprobado para el ejercicio fiscal 2019, que contempló a 74 municipios, se practicaron tres tipos de auditorías para cada ente fiscalizable: financiera, de cumplimiento y sobre el desempeño; resultando un total de 222 revisiones.

El detalle por municipios se muestra a continuación:

No.	MUNICIPIO
1	SANTIAGO NILTEPEC
2	SAN JUAN MAZATLAN
3	MATIAS ROMERO AVENDAÑO
4	SANTIAGO ASTATA
5	EL BARRIO DE LA SOLEDAD
6	EL ESPINAL
7	SANTIAGO LAOLLAGA
8	SAN MATEO DEL MAR
9	SAN PEDRO HUAMELULA
10	SANTA MARÍA XADANI
11	SAN PEDRO COXCALTEPEC CANTAROS
12	SAN SEBASTIAN TECOMAXTLAHUACA
13	SAN MIGUEL AMATITLAN
14	MAGDALENA JALTEPEC
15	MAGDALENA YODOCONO DE PORFIRIO DIAZ
16	SANTIAGO HUAJOLOTITLAN
17	SANTO DOMINGO NUXAA
18	SAN FRANCISCO JALTEPETONGO
19	SANTIAGO JUXTLAHUACA
20	MARISCALA DE JUÁREZ
21	SAN JOSE AYUQUILA
22	MAGDALENA PEÑASCO
23	SANTO DOMINGO ARMENTA
24	SAN SEBASTIAN IXCAPA
25	SAN MIGUEL DEL PUERTO
26	SAN AGUSTIN LOXICHA
27	SAN JUAN CACAHUATEPEC
28	SAN PEDRO JICAYAN
29	SANTIAGO AMOLTEPEC
30	SAN SEBASTIAN RIO HONDO
31	SAN MATEO RIO HONDO
32	SAN PEDRO AMUZGOS



GOBIERNO DEL ESTADO
DE OAXACA



JUNTOS CONSTRUIMOS EL CAMBIO



Gobierno del Estado



ÓRGANO SUPERIOR DE FISCALIZACIÓN
DEL ESTADO DE OAXACA

No.	MUNICIPIO
33	SANTIAGO XANICA
34	PUTLA VILLA DE GUERRERO
35	SANTA MARIA TEOPOXCO
36	SAN PEDRO SOCHIAPAM
37	MAZATLAN VILLA DE FLORES
38	SAN BARTOLOME AYAUTLA
39	SAN FELIPE USILA
40	SAN JUAN PETLAPA
41	SANTA MARÍA JACATEPEC
42	AYOTZINTEPEC
43	SAN JUAN LALANA
44	SAN JOSÉ INDEPENDENCIA
45	SAN PEDRO JUCHATENGO
46	SANTOS REYES NOPALA
47	SANTIAGO ZACATEPEC
48	SANTO DOMINGO TEPUXTEPEC
49	SAN PEDRO Y SAN PABLO AYUTLA
50	SANTA MARÍA TLAHUITOLTEPEC
51	SAN IDELFONSO VILLA ALTA
52	SANTO DOMINGO ROAYAGA
53	SANTIAGO XIACUÍ
54	SAN CARLOS YAUTEPEC
55	SAN LORENZO TEXMELUCAN
56	SAN BARTOLO YAUTEPEC
57	SAN ANDRÉS HUAYAPAM
58	SANTA MARÍA DEL TULE
59	CUILAPAM DE GUERRERO
60	SAN PABLO ETLA
61	SAN FRANCISCO LACHIGOLÓ
62	SAN PEDRO QUIATONI
63	SAN PABLO VILLA DE MITLA
64	VILLA DE ETLA
65	SAN LORENZO CACAOTEPEC
66	SANTA CRUZ AMILPAS
67	SAN PABLO HUITZO
68	TLALIXTAC DE CABRERA
69	TRINIDAD DE ZAACHILA
70	H. CD. EJUTLA DE CRESPO
71	SAN PEDRO MÁRTIR
72	ÁNIMAS TRUJANO
73	CIUDAD IXTEPEC
74	COSOLAPA

Fuente: Informes individuales de las Cuentas Públicas Municipales 2018, publicados en la página del OSFE.
<https://www.osfeoaxaca.gob.mx/documentos/informes/informesIndividuales2018/IRCPM/mobile/index.html#p=8>

“Cuenta Pública del Estado de Oaxaca del Ejercicio Fiscal 2019”



GOBIERNO DEL ESTADO
DE OAXACA



Gobierno del Estado



Durante el proceso de las auditorías, se elaboraron los oficios de notificación de la orden de auditoría y requerimientos de información, dando los plazos legales establecidos, cumplidos tales, se recepcionó la información de los entes fiscalizables mediante actas circunstanciadas.

Una vez concluido el análisis de la documentación, se elaboraron los informes de resultados finales y observaciones preliminares. Remitiendo esta información al área de la Auditoría Especial de Cumplimiento y Situaciones Excepcionales a Municipios, para continuar su proceso.

Adicional a dichas acciones, se integraron los expedientes de auditoría, que contienen la evidencia del trabajo realizado.

Aunado a los trabajos de fiscalización derivados de la ejecución del Programa Anual de Auditorías, Visitas e Inspecciones (PAAVI) 2019, durante el ejercicio que se informa, se revisaron los informes de avance de la Cuenta Pública del tercer trimestre del ejercicio fiscal 2019, correspondiente al último año de gobierno de 61 municipios que cumplieron con su presentación en tiempo y forma a través de la plataforma digital Sistema para la Entrega de Información Digital (SEID), realizando el informe correspondiente, mismo que fue entregado al Congreso del Estado por conducto de la Comisión Permanente de Vigilancia del Órgano Superior de Fiscalización en el mes de noviembre de 2019.

Continuando con el proceso se realizó durante el ejercicio que se informa las siguientes actividades:

- **Seguimiento a las Acciones y Recomendaciones de los Informes Individuales de las Cuentas Públicas Municipales 2017**

Dando seguimiento al Informe Individual emitido de 74 entidades fiscalizadas, se recibió documentación para la atención de las recomendaciones y solicitudes de aclaración formuladas, elaborándose las actas circunstanciadas respectivas. Dicha documentación fue revisada, analizada y valorada, generándose los papeles de trabajo correspondientes, mismos que se integraron a los 74 expedientes de auditoría.

Con motivo de lo anterior, se emitieron las Determinaciones de Auditoría y Pliegos de Observaciones correspondientes a 74 entidades fiscalizadas por cuenta pública municipal y una entidad fiscalizada por situación excepcional; en dicho documento, se plasmó el resultado del análisis efectuado a la documentación presentada para la atención de las acciones y recomendaciones emitidas. En este orden de ideas, se



GOBIERNO DEL ESTADO
DE OAXACA

Oaxaca
JUNTOS CONSTRUIMOS EL CAMBIO



Gobierno del Estado



emitieron 75 oficios para citar a las entidades fiscalizadas y entregarles la determinación, con igual número de pliegos de observaciones.

En cumplimiento a la Ley de Fiscalización Superior y Rendición de Cuentas para el Estado de Oaxaca, se generó un reporte final sobre las recomendaciones correspondientes a las Cuentas Públicas Municipales del ejercicio 2017, mismo que fue enviado al H. Congreso del Estado de Oaxaca a través de la Comisión de Vigilancia.

- **Seguimiento a los Resultados Finales y Observaciones Preliminares de las Cuentas Públicas Municipales 2018**

Se recibieron de la Sub Auditoría a cargo de la Fiscalización de la Cuenta Pública Municipal, 74 Informes de Resultados Finales y Observaciones Preliminares de la Cuenta Pública Municipal 2018.

Por lo anterior, se elaboraron los oficios mediante los cuales, se convocó a reunión de trabajo a las 74 entidades fiscalizadas por cuenta pública municipal, para notificar los Informes de Resultados Finales y Observaciones Preliminares de la Cuenta Pública Municipal 2018.

En seguimiento al Informe de Resultados Finales y Observaciones Preliminares de la Cuenta Pública Municipal 2018 de 74 entidades fiscalizadas, se recibió documentación para la atención de las recomendaciones y solicitudes de aclaración formuladas, elaborándose las actas circunstanciadas respectivas; documentación que fue revisada, analizada y valorada, y se generaron los papeles de trabajo, mismos que se integraron en los 74 expedientes de auditoría de seguimiento.

De igual forma, se emitieron los Informes Individuales de las 74 entidades fiscalizadas por cuenta pública municipal, en los cuales se plasmaron las acciones y recomendaciones derivadas del seguimiento a los Resultados Finales y Observaciones Preliminares de la Cuenta Pública Municipal 2018.

Así mismo, se realizaron reuniones de trabajo con las 74 entidades fiscalizadas, para hacerles entrega del Informe Individual.

En cumplimiento a la Ley de Fiscalización Superior y Rendición de Cuentas para el Estado de Oaxaca, se elaboró el Informe de resultados de la fiscalización de las cuentas públicas municipales del ejercicio fiscal 2018, el cual fue enviado al H. Congreso del Estado por conducto de la Comisión de Vigilancia, conjuntamente con los 74 informes individuales.



• Denuncias

Durante el ejercicio 2019, se atendieron y dieron seguimiento a 56 denuncias recibidas por parte de ciudadanos o vecinos de municipios, relativas a presuntas irregularidades en el manejo, aplicación y custodia de recursos públicos municipales, mismas que fueron analizadas, y se aperturaron los expedientes respectivos, mediante los acuerdos de radicación correspondientes.

De dichas denuncias, 33 no cumplieron con los requisitos previstos en los artículos 51 y 52 de Ley de Fiscalización Superior y Rendición de Cuentas para el Estado de Oaxaca; 21 se encuentran en proceso de determinar lo procedente, ya que se les solicitó información para complementar la denuncia; y se emitieron los dictámenes técnicos jurídicos de procedencia en 2 denuncias para llevar a cabo la auditoría por situación excepcional.

4. PROCEDIMIENTOS JURÍDICOS Y ADMINISTRATIVOS

4.1. Contestación de Amparos, Presentación de Denuncias y Juicios de Inconformidad

En materia contenciosa, durante el ejercicio 2019 se presentaron 34 denuncias ante la Fiscalía Especializada en Materia de Combate a la Corrupción.

Se atendieron juicios de amparo a través de 47 promociones, de acuerdo a la incidencia en cuanto a promociones de los juicios y requerimientos formulados al Órgano Superior de Fiscalización.

En cuanto a juicios de inconformidad promovidos ante el Tribunal de Justicia Administrativa del Estado de Oaxaca, en contra de los actos y resoluciones administrativas emitidas por el Órgano Superior de Fiscalización del Estado de Oaxaca, se rinden los informes correspondientes dentro de los términos señalados en la Ley de Procedimiento y Justicia Administrativa para el Estado de Oaxaca, dependiendo de la promoción de dichos juicios ante el Tribunal, siendo la incidencia en el ejercicio de un juicio de inconformidad atendido.

ACTIVIDAD	CANTIDAD
Denuncias	34
Juicios de amparos	47



ACTIVIDAD	CANTIDAD
Juicios de inconformidad	1
TOTAL	82

4.2. Procedimientos Administrativos para la Imposición de Multas

El Órgano Superior de Fiscalización del Estado de Oaxaca, para hacer cumplir sus determinaciones y requerimientos, ha instruido 4 procedimientos administrativos para la imposición de multas.

ACTIVIDAD	CANTIDAD
Imposición de multas	4
TOTAL	4

4.3. Procedimiento de Responsabilidades Resarcitorias

De la revisión y fiscalización de las cuentas públicas y de la gestión financiera, en los casos de irregularidades que permitan presumir la existencia de hechos o conductas que produzcan un daño, perjuicio a las haciendas públicas estatal y municipales o al patrimonio de las entidades fiscalizables, el Órgano Superior de Fiscalización del Estado de Oaxaca tiene la facultad de instruir y resolver el procedimiento para el fincamiento de responsabilidades resarcitorias y/o promover ante las autoridades correspondientes, en los términos de las disposiciones legales aplicables y de conformidad con el artículo tercero transitorio del Decreto 699 que expide la Ley de Fiscalización Superior y Rendición de Cuentas para el Estado de Oaxaca.

Derivado de lo anterior se realizaron 310 acciones dentro de los procedimientos para el fincamiento de responsabilidades resarcitorias.

4.4. Procedimiento de Recursos de Reconsideración

Con la finalidad de atender los procedimientos de Recursos de Reconsideración, respecto de las resoluciones de imposición de multas y resoluciones por las que se fincan responsabilidad administrativa resarcitoria, se ha dado seguimiento a 249 acciones de atención a dichos procedimientos.

CONCEPTO	EJERCICIO FISCAL 2019	EJERCICIO FISCAL 2018	CONCEPTO	EJERCICIO FISCAL 2019	EJERCICIO FISCAL 2018
ACTIVO			PASIVO		
ACTIVO CIRCULANTE			PASIVO CIRCULANTE		
EFFECTIVO Y EQUIVALENTES	7,463,045	6,235,662	CUENTAS POR PAGAR A CORTO PLAZO	14,358,145	14,631,019
DERECHOS A RECIBIR EFECTIVO O EQUIVALENTES	6,748,131	8,248,389	Total de PASIVO CIRCULANTE	14,358,145	14,631,019
Total de ACTIVO CIRCULANTE	14,211,176	14,484,051	TOTAL PASIVO	14,358,145	14,631,019
ACTIVO NO CIRCULANTE			HACIENDA PÚBLICA/PATRIMONIO		
BIENES MUEBLES	22,631,773	21,481,357	HACIENDA PÚBLICA/PATRIMONIO CONTRIBUIDO		
ACTIVOS INTANGIBLES	287,465	272,465	ACTUALIZACIÓN DE LA HACIENDA PÚBLICA/ PATRIMONIO	4,977,132	4,977,132
DEPRECIACIÓN, DETERIORO Y ARMORTIZACIÓN ACUMULADA DE BIENES	-226,198	-601,610	Total de HACIENDA PÚBLICA/PATRIMONIO CONTRIBUIDO	4,977,132	4,977,132
Total de ACTIVO NO CIRCULANTE	22,693,039	21,152,212	HACIENDA PÚBLICA/PATRIMONIO GENERADO		
			RESULTADOS DE EJERCICIO (AHORRO/ DESAHORRO)	0	0
			RESULTADOS DE EJERCICIOS ANTERIORES	16,583,422	16,088,407
			Total de HACIENDA PÚBLICA/PATRIMONIO GENERADO	16,583,422	16,088,407
			TOTAL HACIENDA	21,560,554	21,065,538
			Resultados del Ejercicio (Ahorro/Desahorro)	985,516	-60,295
TOTAL DE ACTIVOS	36,904,216	35,636,263	Total de Pasivo y Patrimonio/Hacienda Pública	36,904,216	35,636,263



Lugar y fecha de generación: Reyes Mantecón, Oaxaca; a 26 de FEBRERO de 2020
 Bajo protesta de decir verdad declaramos que los estados financieros y sus Notas son razonablemente correctos y responsabilidad del emisor.
TITULAR DE LA UNIDAD DE ADMINISTRACIÓN
 ÓRGANO SUPERIOR DE FISCALIZACIÓN DEL ESTADO DE OAXACA
 C.P. ROSA ISABEL GARCÍA JUÁREZ
 UNIDAD DE ADMINISTRACIÓN



TITULAR DEL ÓRGANO SUPERIOR DE FISCALIZACIÓN DEL ESTADO DE OAXACA
 C.P. C. GUILLERMO MECCHINI VELÁZQUEZ
 ÓRGANO SUPERIOR DE FISCALIZACIÓN DEL ESTADO DE OAXACA

CONCEPTO	EJERCICIO FISCAL 2019	EJERCICIO FISCAL 2018	CONCEPTO	EJERCICIO FISCAL 2019	EJERCICIO FISCAL 2018
INGRESOS Y OTROS BENEFICIOS			GASTOS Y OTRAS PÉRDIDAS		
PARTICIPACIONES, APORTACIONES, CONVENIOS, INCENTIVOS DERIVADOS DE LA COLABORACION FISCAL, FONDOS DISTINGUIDOS, TRANSFERENCIAS, ASIGNACIONES, SUBSIDIOS Y SUBVENCIONES, Y PENSIONES Y JUBILACIONES	100,739,204	96,426,080	TRANSFERENCIAS, ASIGNACIONES, SUBSIDIOS Y OTRAS AYUDAS	99,573,788	95,884,765
TOTAL DE INGRESOS Y OTROS BENEFICIOS	100,739,204	96,426,080	TRANSFERENCIAS INTERNAS Y ASIGNACIONES AL SECTOR PÚBLICO	97,097,975	95,884,765
			PENSIONES Y JUBILACIONES	2,475,813	0
			OTROS GASTOS Y PÉRDIDAS EXTRAORDINARIAS	179,899	601,610
			ESTIMACIONES, DEPRECIACIONES, DETERIOROS, OBSOLESCENCIA Y AMORTIZACIONES	179,899	601,610
			TOTAL DE GASTOS Y OTRAS PERDIDAS	99,753,687	96,486,375
			AHORRO NETO DEL EJERCICIO	985,516	-60,295



Lugar y fecha de generación: Reyes Mantecón, Oaxaca; a 26 de FEBRERO de 2020
 Bajo protesta de decir verdad declaramos que los estados financieros y sus Notas son razonablemente correctos y responsabilidad del emisor.
TITULAR DE LA UNIDAD DE ADMINISTRACIÓN
 ÓRGANO SUPERIOR DE FISCALIZACIÓN DEL ESTADO DE OAXACA
 C.P. ROSA ISABEL GARCÍA JUÁREZ
 UNIDAD DE ADMINISTRACIÓN



TITULAR DEL ÓRGANO SUPERIOR DE FISCALIZACIÓN DEL ESTADO DE OAXACA
 C.P. C. GUILLERMO MEGCHÚN VELÁZQUEZ
 ÓRGANO SUPERIOR DE FISCALIZACIÓN DEL ESTADO DE OAXACA

Concepto	Hacienda Pública/ Patrimonio			Ajustes por Cambios de Valor	Total
	Contribuido	Generado			
		Ejerc. Ant.	Del Ejercicio		
Patrimonio Neto Inicial Ajustado del Ejercicio	4,977,132	0	0	0	4,977,132
ACTUALIZACIONES DEL PATRIMONIO	4,977,132	0	0	0	4,977,132
Variaciones de la Hacienda Pública / Patrimonio Neto del Ejercicio	0	0	14,995,302	0	14,995,302
RESULTADOS DE EJERCICIOS ANTERIORES	0	0	16,088,407	0	16,088,407
RESULTADOS DEL EJERCICIO (AHORRO/ DESAHORRO)	0	0	-1,093,105	0	-1,093,105
Hacienda Pública / Patrimonio Neto Final del Ejercicio 2018	4,977,132	0	14,995,302	0	19,972,434
Cambios en la Hacienda Pública / Patrimonio Neto del Ejercicio 2019	4,977,132	0	0	0	4,977,132
ACTUALIZACIONES DEL PATRIMONIO	4,977,132	0	0	0	4,977,132
Variaciones de la Hacienda Pública / Patrimonio Neto del Ejercicio	0	0	16,643,717	0	16,643,717
RESULTADOS DE EJERCICIOS ANTERIORES	0	0	16,583,422	0	16,583,422
RESULTADOS DEL EJERCICIO (AHORRO/ DESAHORRO)	0	0	60,295	0	60,295
Saldo Neto en la Hacienda Pública / Patrimonio 2019	4,977,132	0	16,643,717	0	21,620,849



Lugar y fecha de generación: Reyes Mantecón, Oaxaca; a 26 de FEBRERO de 2020
 Bajo protesta de decir verdad declaramos que los estados financieros y sus Notas son razonablemente correctos y responsabilidad del emisor.
TITULAR DE LA UNIDAD DE ADMINISTRACIÓN
 C.P. ROSA ISABEL GARCÍA JUÁREZ
 ÓRGANO SUPERIOR DE FISCALIZACIÓN DEL ESTADO DE OAXACA
 UNIDAD DE ADMINISTRACIÓN



TITULAR DEL ÓRGANO SUPERIOR DE FISCALIZACIÓN DEL ESTADO DE OAXACA
 C.P. C. GUILLERMO MECCHÚN VELÁZQUEZ
 ÓRGANO SUPERIOR DE FISCALIZACIÓN DEL ESTADO DE OAXACA

CONCEPTO	ORIGEN	APLICACIÓN	CONCEPTO	ORIGEN	APLICACIÓN
ACTIVO	1,500,258	2,768,211	PASIVO	0	272,874
ACTIVO CIRCULANTE	1,500,258	1,227,383	PASIVO CIRCULANTE	0	272,874
EFFECTIVO Y EQUIVALENTES	0	1,227,383	CUENTAS POR PAGAR A CORTO PLAZO	0	272,874
DERECHOS A RECIBIR EFFECTIVO O EQUIVALENTES	1,500,258	0	HACIENDA PÚBLICA/PATRIMONIO	495,016	0
ACTIVO NO CIRCULANTE	0	1,540,828	HACIENDA PÚBLICA/PATRIMONIO CONTRIBUIDO	0	0
BIENES MUEBLES	0	1,150,416	ACTUALIZACIÓN DE LA HACIENDA PÚBLICA/ PATRIMONIO	0	0
ACTIVOS INTANGIBLES	0	15,000	HACIENDA PÚBLICA/PATRIMONIO GENERADO	495,016	0
DEPRECIACIÓN, DETERIORO Y ARMORTIZACIÓN ACUMULADA DE BIENES	0	375,412	RESULTADOS DE EJERCICIO (AHORRO/ DESAHORRO)	0	0
			RESULTADOS DE EJERCICIOS ANTERIORES	495,016	0
			RESULTADOS DEL EJERCICIO (AHORRO/DESAHORRO)	4,313,123	0
			TOTALES	4,808,139	272,874



Lugar y fecha de generación: Reyes Mantecón, Oaxaca; a 26 de FEBRERO de 2020
 Bajo protesta de decir verdad declaramos que los estados financieros y sus Notas son razonablemente correctos y responsabilidad del emisor.
TITULAR DE LA UNIDAD DE ADMINISTRACIÓN

 ÓRGANO SUPERIOR DE FISCALIZACIÓN DEL ESTADO DE OAXACA
 C.P. ROSA ISABEL GARCÍA JUÁREZ
 UNIDAD DE ADMINISTRACIÓN



TITULAR DEL ÓRGANO SUPERIOR DE FISCALIZACIÓN DEL ESTADO DE OAXACA

 C.P. C. GUILLERMO AEGCHÚN VELÁZQUEZ
 ÓRGANO SUPERIOR DE FISCALIZACIÓN DEL ESTADO DE OAXACA



GOBIERNO DEL ESTADO DE OAXACA



Estado de Flujos de Efectivo

ÓRGANO SUPERIOR DE FISCALIZACIÓN DEL ESTADO DE OAXACA		
DEL 1 DE ENERO AL 31 DE DICIEMBRE 2018 Y 2019		
Concepto	2019	2018
Flujos de Efectivo de las Actividades de Operación		
Origen	100,981,071	99,834,676
Impuestos	0	0
Cuotas y Aportaciones de Seguridad Social	0	0
Contribuciones de Mejoras	0	0
Derechos	0	0
Productos	0	0
Aprovechamientos	0	0
Ingresos por Venta de Bienes y Prestación de Servicios	0	0
Participaciones, Aportaciones, Convenios, Incentivos Derivados de la Colaboración Fiscal y Fondos Distintos de Aportaciones	0	0
Transferencias, Asignaciones, Subsidios y Subvenciones, y Pensiones y Jubilaciones	100,739,204	96,426,080
Otros Orígenes de Operación	241,867	3,408,596
Aplicación	99,753,687	96,486,375
Servicios Personales	0	0
Materiales y Suministros	0	0
Servicios Generales	0	0
Transferencias Internas y Asignaciones al Sector Público	97,097,975	95,884,765
Transferencias al resto del Sector Público	0	0
Subsidios y Subvenciones	0	0
Ayudas Sociales	0	0
Pensionamientos y Jubilaciones	2,475,813	0
Transferencias a Fideicomisos, Mandatos y Contratos Análogos	0	0
Transferencias a la Seguridad Social	0	0
Donativos	0	0
Transferencias al Exterior	0	0
Participaciones	0	0
Aportaciones	0	0
Convenios	0	0
Otras Aplicaciones de Operación	179,899	601,610
Flujos Netos de Efectivo por Actividades de Operación	1,227,383	3,348,301
Flujos de Efectivo de las Actividades de Inversión		
Origen	0	0
Bienes Inmuebles, Infraestructura y Construcciones en Proceso	0	0
Bienes Muebles	0	0
Otros Orígenes de Inversión	0	0
Aplicación	0	0
Bienes Inmuebles, Infraestructura y Construcciones en Proceso	0	0
Bienes Muebles	0	0
Otras Aplicaciones de Inversión	0	0
Flujos Netos de Efectivo por Actividades de Inversión	0	0
Flujo de Efectivo de las Actividades de Financiamiento		
Origen	0	0
Endeudamiento Neto	0	0
Interno	0	0
Externo	0	0
Otros Orígenes de Financiamiento	0	0
Aplicación	0	0
Servicios de la Deuda	0	0
Interno	0	0
Externo	0	0
Otras Aplicaciones de Financiamiento	0	0
Flujos Netos de Efectivo por Actividades de Financiamiento	0	0
Incremento/Disminución Neta en el Efectivo y Equivalentes al Efectivo	1,227,383	3,348,301
Efectivo y Equivalentes al Efectivo al Inicio del Ejercicio	6,235,662	2,887,361
Efectivo y Equivalentes al Efectivo al Final del Ejercicio	6,235,662	6,235,662

Bajo protesta de decir verdad declaramos que los Estados Financieros y sus Notas son razonablemente correctos y responsabilidad del Emisor.

Titular de la Unidad de Administración
C.P Rosa Isabel García Juárez

ÓRGANO SUPERIOR DE FISCALIZACIÓN DEL ESTADO DE OAXACA
UNIDAD DE ADMINISTRACIÓN

Titular del Órgano Superior de Fiscalización del Estado de Oaxaca
C.P.C Guillermo Magchún Valázquez

ÓRGANO SUPERIOR DE FISCALIZACIÓN DEL ESTADO DE OAXACA

Cuenta Pública del Estado de Oaxaca del Ejercicio Fiscal 2019



DESCRIPCION	SALDO INICIAL	PERIODO		SALDO FINAL	FLUJO
		CARGOS	ABONOS		
ACTIVO					
ACTIVO CIRCULANTE	14,484,051	108,600,076	108,872,951	14,211,176	-272,875
EFFECTIVO Y EQUIVALENTES	6,235,662	105,388,086	104,160,703	7,463,045	1,227,383
DERECHOS A RECIBIR EFFECTIVO O EQUIVALENTES	8,248,389	3,211,991	4,712,249	6,748,131	-1,500,258
ACTIVO NO CIRCULANTE	21,152,212	1,720,727	179,899	22,693,039	1,540,828
BIENES MUEBLES	21,481,357	1,150,416	---	22,631,773	1,150,416
ACTIVOS INTANGIBLES	272,465	15,000	---	287,465	15,000
DEPRECIACIÓN, DETERIORO Y ARMORTIZACIÓN ACUMULADA DE BIENES	-601,610	555,311	179,899	-226,198	-375,412
TOTAL ACTIVO	35,636,263	110,320,804	109,052,851	36,904,216	1,267,953



Lugar y fecha de generación: Reyes Mantecón, Oaxaca; a 26 de FEBRERO de 2020

Bajo protesta de decir verdad declaramos que los estados financieros y sus Notas son razonablemente correctos y responsabilidad del emisor.

TITULAR DE LA UNIDAD DE ADMINISTRACIÓN

ORGANO SUPERIOR DE FISCALIZACIÓN DEL ESTADO DE OAXACA

C.P. ROSA ISABEL GARCÍA JUÁREZ

UNIDAD DE ADMINISTRACIÓN



TITULAR DEL ÓRGANO SUPERIOR DE FISCALIZACIÓN DEL ESTADO DE OAXACA

C.P. C. GUILLERMO MONTAÑEZ SUAREZ

ORGANO SUPERIOR DE FISCALIZACIÓN DEL ESTADO DE OAXACA

DENOMINACIÓN DE LAS DEUDAS	MONEDA DE CONTRATACIÓN	INSTITUCION O PAÍS ACREEDOR	SALDO INICIAL DEL PERIODO	SALDO FINAL DEL PERIODO
DEUDA PÚBLICA				
Corto Plazo				
Deuda Interna				
Instituciones de Crédito	PESOS	MEXICO	0	0
Títulos y Valores			0	0
Arrendamientos Financieros			0	0
Deuda Externa				
Organismos Financieros Internacionales			0	0
Deuda Bilateral			0	0
Títulos y Valores			0	0
Arrendamientos Financieros			0	0
Subtotal a Corto Plazo			0	0
Largo Plazo				
Deuda Interna				
Instituciones de Crédito	PESOS	MEXICO	0	0
Títulos y Valores			0	0
Arrendamientos Financieros			0	0
Deuda Externa				
Organismos Financieros Internacionales			0	0
Deuda Bilateral			0	0
Títulos y Valores			0	0
Arrendamientos Financieros			0	0
Subtotal a Largo Plazo			0	0
OTROS PASIVOS				
OTROS	PESOS	MEXICO	0	0
SUBTOTAL OTROS PASIVOS			0	0
TOTAL DEUDA Y OTROS PASIVOS			0	0



GOBIERNO DEL ESTADO
DE OAXACA



INFORME SOBRE PASIVOS CONTINGENTES DEL 01 DE ENERO AL 31 DE DICIEMBRE DE 2019

NO APLICA



GOBIERNO DEL ESTADO
DE OAXACA



JUNTOS CONSTRUIMOS EL CAMBIO



Gobierno del Estado



ÓRGANO SUPERIOR DE FISCALIZACIÓN
DEL ESTADO DE OAXACA

NOTAS A LOS ESTADOS FINANCIEROS

DEL 01 DE ENERO AL 31 DE DICIEMBRE DE 2019
(PESOS)

Remito informe relacionado con la Información Financiera del Órgano Superior de Fiscalización del Estado de Oaxaca del periodo de 01 de Enero al 31 de Diciembre de 2019:

NOTAS DE DESGLOSE

I) NOTAS AL ESTADO DE SITUACION FINANCIERA

El estado de Situación Financiera tiene como propósito mostrar información relativa a los recursos y obligaciones de la entidad.

ACTIVO

CUENTAS	EJERCICIO FISCAL 2019	EJERCICIO FISCAL 2018
ACTIVO CIRCULANTE		
Efectivo Equivalentes	7,463,045	6,235,662
Derechos a recibir efectivo y Esquemas	6,748,131	8,248,389
Total de Activo Circulante	14,211,177	14,484,051
Bienes Muebles	22,631,773	21,481,357
Activos Intangibles	287,465	272,465
Depreciación, Deterioro y amortización Acumulada de Bienes e Intangibles	-226,198	-601,610
Total de Activo no Circulante	22,693,039	21,152,212
TOTAL DE ACTIVOS	36,904,216	35,636,263



ACTIVO CIRCULANTE

Efectivo y Equivalentes

El rubro de efectivo y equivalentes al 31 de diciembre de 2019, representa los recursos de las cuentas bancarias que se tienen activas: 4054449400 Supervisión y Vigilancia; 4057803389 Servicios Personales 2015; 4058678616 Servicios Personales 2016; 4058912254 Gastos de Operación 2016; 4058911835 Fondo Revolvente 2016; 4059796524 Gastos de Operación 2017; 4059796383 Servicios Personales 2017; 4057152977 Fondo para el Fortalecimiento de la Fiscalización; 4060990496 OSFE Servicios Personales 2018; 4060990504 OSFE Gastos se Operación 2018, 4061345930 Ingresos por Siniestro, 4062334479 OSFE Gastos de Operación 2019, 4062334461 OSFE Servicios Personales 2019.

NP	DENOMINACIÓN O RAZÓN SOCIAL	NÚMERO DE CUENTA	SALDO AL 31 DE DICIEMBRE 2019
1	OSFE SUPERVISIÓN Y VIGILANCIA	4054449400	\$ 317,017
2	ASE SERVICIOS PERSONALES 2015	4057803389	3,728
3	ASE SERVICIOS PERSONALES 2016	4058678616	289,367
4	ASE GASTOS DE OPERACIÓN 2016	4058912254	4
5	ASE FONDO REVOLVENTE 2016	4058911835	11,791
6	ASE GASTOS DE OPERACIÓN 2017	4059796524	82,194
7	ASE SERVICIOS PERSONALES 2017	4059796383	667,665
8	OSFE FONDO PARA EL FORTALECIMIENTO DE LA FISCALIZACIÓN	4057152977	1,568,549
9	OSFE SERVICIOS PERSONALES 2018	4060990496	1,477,193
10	OSFE GASTOS DE OPERACION 2018	4060990504	28,499
11	INGRESOS POR SINIESTRO	4061345930	48
12	OSFE GASTOS DE OPERACION 2019	4062334479	131,339
13	OSFE SERVICIOS PERSONALES 2019	4062334461	2,885,651
		TOTAL	\$ 7,463,045



Derechos a recibir Efectivo o Equivalentes

En el rubro de Derechos a recibir Efectivo y Equivalentes (Otros deudores diversos por cobrar a Corto Plazo) el saldo que se expresa en el Estado de Situación Financiera al 31 de diciembre de 2019, corresponde a los gastos a comprobar del personal que ha sido comisionado, así mismo el importe de servicios personales y gastos de operación de ejercicios anteriores pendientes de ministrar por parte de la Secretaría de Finanzas.

ACTIVO NO CIRCULANTE

Está constituido por el conjunto de valores y derechos de realización o disponibilidad con un periodo de tiempo superior a un año.

Bienes muebles

El rubro de Bienes Muebles del 01 de Enero al 31 de Diciembre de 2019 del Órgano Superior de Fiscalización del Estado de Oaxaca, está integrado de la siguiente forma:

CUENTAS	EJERCICIO FISCAL 2019	EJERCICIO FISCAL 2018
Muebles de Oficina y Estantería	3,024,916	2,788,919
Equipo de Cómputo y Tecnologías de la Información	8,083,107	7,303,908
Otros mobiliarios y equipos de administración	264,376	264,376
Equipos y Aparatos Audiovisuales	199,293	199,293
Cámaras fotográficas y de video	100,777	100,777
Equipo Médico y de Laboratorio		
Instrumental Médico y de Laboratorio		
Automóviles y Camiones	8,918,894	8,918,894
Maquinaria y Equipo Agropecuario		
Maquinaria, Otros Equipos y Herramientas	2,040,410	1,905,190
TOTAL	22,631,773	21,481,357

Al 31 de diciembre de 2019, el saldo del rubro de Bienes Muebles, sin considerar el importe de la depreciación que se muestra en el estado de situación financiera es de \$22,631,773 (veintidós millones seiscientos treinta y un mil setecientos setenta y tres pesos).

Durante este periodo el importe al que asciende la depreciación acumulada es por la cantidad de \$226,198 (doscientos veintiséis mil ciento noventa y ocho pesos).



PASIVO

El saldo de este rubro al 31 de diciembre de 2019, asciende a la cantidad de \$14,358,145 (catorce millones trescientos cincuenta y ocho mil ciento cuarenta y cinco pesos), que corresponden a los compromisos de pagos adquiridos durante los ejercicios fiscales 2015 y 2016 que continúan pendientes de pago por parte de la Secretaría de Finanzas. Así mismo, se integra por los importes de las provisiones de nóminas (retenciones a trabajadores para pagos a terceros) correspondientes al ejercicio 2019.

PASIVO CIRCULANTE

CUENTAS	EJERCICIO FISCAL 2019	EJERCICIO FISCAL 2018
Servicios Personales por pagar a corto plazo	93,327	467,865
Deudas por Adquisición de Bienes y Contratación de Servicios por Pagar a Corto Plazo	656,254	656,254
Transferencias Internas y Asignaciones al Sector Público	4,305,027	5,694,768
Retenciones de Impuestos por Pagar a Corto Plazo	1,417,792	1,036,594
Retenciones del Sistema de seguridad social por Pagar a Corto Plazo	163,055	452,451
Otras retenciones y Contribuciones por Pagar a Corto Plazo	0	3,966
Fondos Rotatorios por Pagar a Corto Plazo	0	0
Otras Cuentas por Pagar a corto plazo	7,722,690	6,319,121
TOTAL	14,358,145	14,631,019



GOBIERNO DEL ESTADO
DE OAXACA



Gobierno del Estado



HACIENDA PÚBLICA/PATRIMONIO

CUENTAS	EJERCICIO FISCAL 2019	EJERCICIO FISCAL 2018
HACIENDA PÚBLICA/PATRIMONIO CONTRIBUIDO	4,977,132	4,977,132
Resultados de Ejercicio (ahorro/Desarrollo)	0	0
Resultado de ejercicios Anteriores	16,583,422	16,088,407
Total de Hacienda Pública/Patrimonio Generado	16,583,422	16,088,407
Total Hacienda	21,560,554	21,065,538
Resultado del Ejercicio (Ahorro/Desarrollo)	985,516	-60,295

La cuenta de Hacienda Pública/Patrimonio, refleja un saldo al 31 de diciembre de 2019 por la cantidad de \$21,560,554 (veintiún millones quinientos sesenta mil quinientos cincuenta y cuatro pesos).

Resultado del Ejercicio: Durante este trimestre se tiene un ahorro por la cantidad de \$985,516 (novecientos ochenta y cinco mil quinientos dieciséis pesos).



GOBIERNO DEL ESTADO
DE OAXACA



II) NOTAS AL ESTADO DE ACTIVIDADES

Muestra el resultado de las operaciones de la entidad correspondiente al periodo del 01 de Enero al 31 de diciembre de 2019, integrado de la siguiente forma:

CUENTAS	EJERCICIO FISCAL 2019	EJERCICIO FISCAL 2018
INGRESOS Y OTROS BENEFICIOS		
PARTICIPACIONES, APORTACIONES, TRANSFERENCIAS, ASIGNACIONES, SUBSIDIOS Y OTRAS AYUDAS	100,739,204	96,426,080
TOTAL DE INGRESOS Y OTROS BENEFICIOS	100,739,204	96,426,080
GASTOS Y OTRAS PERDIDAS		
TRANSFERENCIAS INTERNAS Y ASIGNACIONES AL SECTOR PUBLICO	97,097,975	95,884,765
PENSIONES Y JUBILACIONES	2,475,813	0
OTROS GASTOS Y PERDIDAS EXTRAORDINARIAS	179,899	601,610
TOTAL DE GASTOS Y OTRAS PERDIDAS	99,753,687	96,486,375
DESAHORRO/AHORRO NETO DEL EJERCICIO	985,516	-60,295

Ingresos y Otros Beneficios

Los ingresos recibidos durante el periodo del 01 de Enero al 31 de Diciembre de 2019, ascienden a un importe de \$100, 739,204 (cien millones setecientos treinta y nueve mil doscientos cuatro pesos).



GOBIERNO DEL ESTADO
DE OAXACA



Gobierno del Estado



Gastos y Otras Pérdidas

El rubro de Gastos y Otras Pérdidas, durante el periodo del 01 de Enero al 31 de Diciembre de 2019, asciende a la cantidad de \$ 99,753,687 (noventa y nueve millones setecientos cincuenta y tres mil seiscientos ochenta y siete pesos) integrado por las Transferencias Internas y Asignaciones al Sector Público y por los gastos de Pensiones. Estos recursos que fueron comprometidos y devengados en los rubros de: Servicios personales, Materiales y Suministros, y Servicios Generales durante el periodo mencionado.

Ahorro/Desahorro Neto del Ejercicio

En el Estado de Actividades en el período comprendido del 01 de Enero al 31 de Diciembre de 2019, se refleja un ahorro neto del ejercicio por la cantidad de \$985,516 (novecientos ochenta y cinco mil quinientos dieciséis pesos).



GOBIERNO DEL ESTADO
DE OAXACA



JUNTOS CONSTRUIMOS EL CAMBIO



Gobierno del Estado



ÓRGANO SUPERIOR DE FISCALIZACIÓN
DEL ESTADO DE OAXACA

III) NOTAS AL ESTADO DE VARIACION EN LA HACIENDA PÚBLICA

Variaciones de la hacienda Pública/Patrimonio Neto del ejercicio Hacienda Pública/ Patrimonio generado Resultados de Ejercicios Anteriores

En el apartado de Hacienda Pública/Patrimonio 2019, el saldo al 31 de diciembre asciende a la cantidad de \$ 21,620,849 (veintiún millones seiscientos veinte mil ochocientos cuarenta y nueve pesos).

RUBRO	VARIACIONES
Hacienda Pública/Patrimonio Neto Final del Ejercicio 2018	4,977,132
Resultados de Ejercicios Anteriores	16,583,422
Saldo Neto en la Hacienda Pública/Patrimonio 2019	21,620,849



IV) NOTAS AL ESTADO DE FLUJOS DE EFECTIVO

Efectivo y equivalentes

1. Análisis de saldo en la cuenta de Efectivo y Equivalentes:

CONCEPTO	EJERCICIO FISCAL 2019	EJERCICIO FISCAL 2018
Transferencias internas y Asignaciones al Sector Público	100,739,204	96,426,080
Suma Otros Ingresos y Beneficios	100,739,204	96,426,080
Transferencias Internas y Asignaciones al Sector Público	99,753,687	96,486,375
Desahorro/Ahorro neto del ejercicio	985,516	-60,295

2. Conciliación de los Flujos de Efectivo Netos de las Actividades de Operación y la cuenta de Ahorro/Desarrollo antes de Rubros Extraordinarios.

CONCEPTO	EJERCICIO FISCAL 2019	EJERCICIO FISCAL 2018
Ahorro/Desarrollo antes de rubros Extraordinarios	0	0
Transferencias Internas y Asignaciones al Sector Público	100,739,204	96,426,080
Flujos Netos de Efectivo por Actividades de Operación	100,739,204	96,426,080



GOBIERNO DEL ESTADO
DE OAXACA



JUNTOS CONSTRUIMOS EL CAMBIO



Gobierno del Estado



ÓRGANO SUPERIOR DE FISCALIZACIÓN
DEL ESTADO DE OAXACA

UR:202.- ÓRGANO SUPERIOR DE FISCALIZACIÓN DEL ESTADO DE OAXACA Conciliación entre los Ingresos Presupuestarios y Contables Correspondiente del 01 de enero al 31 de diciembre de 2019		
1. Ingresos Presupuestarios		\$ 100,739,204
2. Más ingresos contables no presupuestarios		0
Incremento por variación de inventarios	0	
Disminución del exceso de estimaciones por pérdida o deterioro u obsolescencia	0	
Disminución del exceso de provisiones	0	
Otros ingresos y beneficios varios	0	
Otros ingresos contables no presupuestarios	0	
3. Menos ingresos presupuestarios no contables		0
Productos de capital	0	
Aprovechamientos capital	0	
Ingresos derivados de financiamientos	0	
Otros Ingresos presupuestarios no contables	0	
4. Ingresos Contables		\$ 100,739,204

UR:202.- ÓRGANO SUPERIOR DE FISCALIZACIÓN DEL ESTADO DE OAXACA Conciliación entre los Egresos Presupuestarios y los Gastos Contables Correspondiente del 01 de enero al 31 de diciembre de 2019		
1. Total de egresos (presupuestarios)		\$ 99,573,788
2. Menos egresos presupuestarios no contables		0
Mobiliario y equipo de oficina	0	
Equipo de cómputo y tecnologías de la información	0	
Equipo Audiovisual	0	
Automóviles y Camiones	0	
Otros Mobiliarios y Equipos de Administración	0	
Otros Egresos Presupuestales No Contables	0	
3. Más Gasto Contables No Presupuestales		179,899
Estimaciones, depreciaciones, deterioros, obsolescencia y amortizaciones	179,899	
Provisiones	0	
Disminución de inventarios	0	
Aumento por insuficiencia de estimaciones por pérdida o deterioro u obsolescencia	0	
Aumento por insuficiencia de provisiones	0	
Otros Gastos	0	
Otros Gastos Contables No Presupuestales	0	
4. Total de Gasto Contable		\$ 99,753,687



Gobierno del Estado
de Oaxaca



Gobierno del Estado



NOTAS DE MEMORIA (CUENTAS DE ORDEN)

Las cuentas de orden se utilizan para registrar movimientos de valores que no afecten o modifiquen el balance del ente contable, sin embargo, su incorporación en libros es necesaria con fines de recordatorio contable, de control y en general sobre los aspectos administrativos, o bien, para consignar sus derechos o responsabilidades contingentes que puedan, o no, presentarse en el futuro.

Cuentas de Orden Contables y Presupuestarias

DESCRIPCIÓN	2019	2018
PRESUPUESTO APROBADO	97,706,118	75,300,000
PRESUPUESTO MODIFICADO	100,751,790	96,426,561
PRESUPUESTO COMPROMETIDO	100,739,332	96,426,080
PRESUPUESTO DEVENGADO	100,739,204	96,426,080
PRESUPUESTO EJERCIDO	100,739,204	94,426,080
PRESUPUESTO PAGADO	100,148,762	95,668,187
PRESUPUESTO POR EJERCER	12,586	481



GOBIERNO DEL ESTADO
DE OAXACA

Oaxaca
JUNTOS CONSTRUIMOS EL CAMBIO



OSFE
ÓRGANO SUPERIOR DE FISCALIZACIÓN
DEL ESTADO DE OAXACA

NOTAS DE GESTIÓN ADMINISTRATIVA

1. Introducción:

Los estados Financieros de los entes públicos, proveen de información financiera a los principales usuarios de la misma, al Congreso y a los ciudadanos.

El objetivo del presente documento es la revelación del contexto y de los aspectos económicos-financieros más relevantes que influyeron en las decisiones del período: 01 de Enero al 31 de Diciembre de 2019 y deberán ser considerados en la elaboración de los estados financieros para la mayor comprensión de los mismos y sus particulares.

De esta manera, se informa y explica la respuesta del gobierno a las condiciones relacionadas con la información financiera de cada periodo de gestión: además, de exponer aquellas políticas que podrían afectar la toma de decisiones en períodos posteriores.

2. Panorama Económico y Financiero:

Con fundamento en la ley Orgánica del Poder Ejecutivo del Estado de Oaxaca, en la Ley Estatal de Presupuesto y Responsabilidad Hacendaria, su Reglamento y en el Decreto del Presupuesto de Egresos del Estado de Oaxaca para el ejercicio fiscal 2019, se aprobó al Órgano Superior de Fiscalización un presupuesto de egresos por la cantidad de \$97,706,118 (noventa y siete millones, setecientos seis mil, ciento dieciocho pesos), mismo que se encontraba distribuido conforme a la estructura programática presentada en el Programa Operativo Anual (POA).

Con oficio SF/SECyT/029/2019 donde se comunicó dicho presupuesto de egresos, se solicitó a este Órgano Superior de Fiscalización realizar un traspaso interinstitucional (reducción) por un importe de \$7,000,000 (siete millones de pesos), por lo que dando cumplimiento a esa solicitud realizada por la Secretaría de Finanzas, con folios números 1 y 2, de servicios personales y gastos de operación, respectivamente se dio cumplimiento a la petición, de acuerdo a los siguientes importes:

- Folio 1: reducción de servicios personales por \$3,488,082
- Folio 2: reducción de gastos de operación por \$3,511,918



GOBIERNO DEL ESTADO
DE OAXACA



Posterior a estas modificaciones presupuestales, el Órgano Superior de Fiscalización, contaba con un presupuesto de \$90,706,118 (noventa millones , setecientos seis mil, ciento dieciocho pesos).

En el mes de Mayo 2019, con oficio OSFE/UA/0187/2019 se solicitó la ampliación presupuestal por un total de \$7,000,000 (siete millones de pesos), desglosados en dos folios de adecuación presupuestaria:

- Folio 13: Ampliación de servicios personales por \$3,488,082
- Folio 14: Ampliación de gastos de operación por \$3,511,918

Ambos folios fueron autorizados el día 03 de Septiembre de 2019.

En ese mismo mes de Septiembre, se recibieron recursos adicionales correspondientes al convenio de colaboración firmado entre el Consejo Nacional de Armonización Contable (CONAC), la Secretaría de Hacienda y Crédito Público y el Gobierno del Estado de Oaxaca, por la cantidad de \$848,800 (ochocientos cuarenta y ocho mil ochocientos pesos), mismos que fueron tramitados para su regularización en presupuesto con el folio número 21, el cual fue autorizado por la Secretaría de Finanzas el día 10 de Septiembre. Respecto a estos recursos se realizó una reducción presupuestal por 0.56 centavos correspondientes al presupuesto no ejercido, el cual fue reintegrado a la Secretaría de Finanzas del Estado.

Con folio número 22 se tramitó la ampliación presupuestal por \$2,196,872 (dos millones ciento noventa y seis mil ochocientos setenta y dos pesos), correspondientes a gastos de operación requeridos para dar cumplimiento al total de las metas establecidas por el ÓSFE para este ejercicio 2019, el cual fue autorizado el 09 de Septiembre por lo que el presupuesto modificado para el ejercicio 2019 a este Órgano Fiscalizador, fue por un total de \$100,751,790 (cien millones setecientos cincuenta y un mil setecientos noventa pesos).

3. Autorización e Historia.

a) Fecha de creación del ente.

Con fecha 21 de septiembre de 2017 se publicó en el Periódico Oficial del Estado de Oaxaca, el Decreto número 695, mediante el cual se reforman y adicionan diversas disposiciones a la Constitución Política del Estado Libre y Soberano de Oaxaca, entre ellas la del Órgano Superior de Fiscalización. En la sección sexta, artículo 65BIS se señala que el Órgano Superior de Fiscalización contara con plena



GOBIERNO DEL ESTADO
DE OAXACA

Oaxaca
JUNTOS CONSTRUIMOS EL CAMBIO



OSFE
ÓRGANO SUPERIOR DE FISCALIZACIÓN
DEL ESTADO DE OAXACA

autonomía técnica, de gestión, presupuestal y financiera para decidir sobre su organización interna, funcionamiento y resoluciones.

b) Principales cambios en su estructura.

Con fecha 13 de enero del 2018 se publicó el Reglamento Interno del Órgano Superior de Fiscalización, en el cual se señalan las atribuciones que tiene el Titular del Órgano, los subauditores y auditores especiales, los titulares de las Unidades, Directores y Servidores Públicos Auxiliares.

Organización y Objeto Social

a) Objeto Social:

De acuerdo al artículo 65 BIS de la Constitución Política del Estado Libre y Soberano de Oaxaca, el Órgano Superior de Fiscalización, tiene cargo la revisión y fiscalización de la Cuenta Pública y gestión financiera de los Poderes del Estado y Municipios, entes públicos estatales y municipales; organismos autónomos que ejerzan recursos públicos y en general, cualquier entidad, persona física o moral, pública o privada que haya recaudado, administrado, manejado o ejercido recursos públicos estatales o municipales.

b) Principal Actividad:

Sus objetivos principales son revisar y fiscalizar en forma posterior, los ingresos, egresos, la deuda pública, el manejo, la custodia, la administración y aplicación de fondos y recursos públicos de los Poderes del Estado, municipios, entes públicos estatales y municipales que ejerzan recursos públicos, organismos públicos estatales, organismos públicos autónomos y particulares que manejen recursos públicos.

Fiscalizar los recursos provenientes de las aportaciones que en términos de la Constitución Política de los Estados Unidos Mexicanos y de los Convenios de Coordinación Fiscal; investigar los actos u omisiones que impliquen alguna irregularidad o conducta ilícita en el ingreso, egreso, manejo, custodia y aplicación de fondos y recursos estatales y federales; entregar al Congreso del Estado, los informes de resultados de la revisión de la cuenta pública de los poderes del Estado, órganos autónomos y municipios, así como de la revisión y fiscalización practicada a los informes periódicos que le presenten los entes fiscalizables del Estado en los plazos y con la modalidades que la ley señale.



GOBIERNO DEL ESTADO
DE OAXACA

Oaxaca
JUNTOS CONSTRUIMOS EL CAMBIO



OSFE
ÓRGANO SUPERIOR DE FISCALIZACIÓN
DEL ESTADO DE OAXACA

c) Ejercicio Fiscal:

01 de Enero al 31 de diciembre de 2019

d) Régimen Jurídico:

Persona moral con fines no lucrativos

e) Consideraciones fiscales del ente: revelar el tipo de contribuciones que esté obligado a pagar o retener.

El ente cuenta con las siguientes obligaciones fiscales:

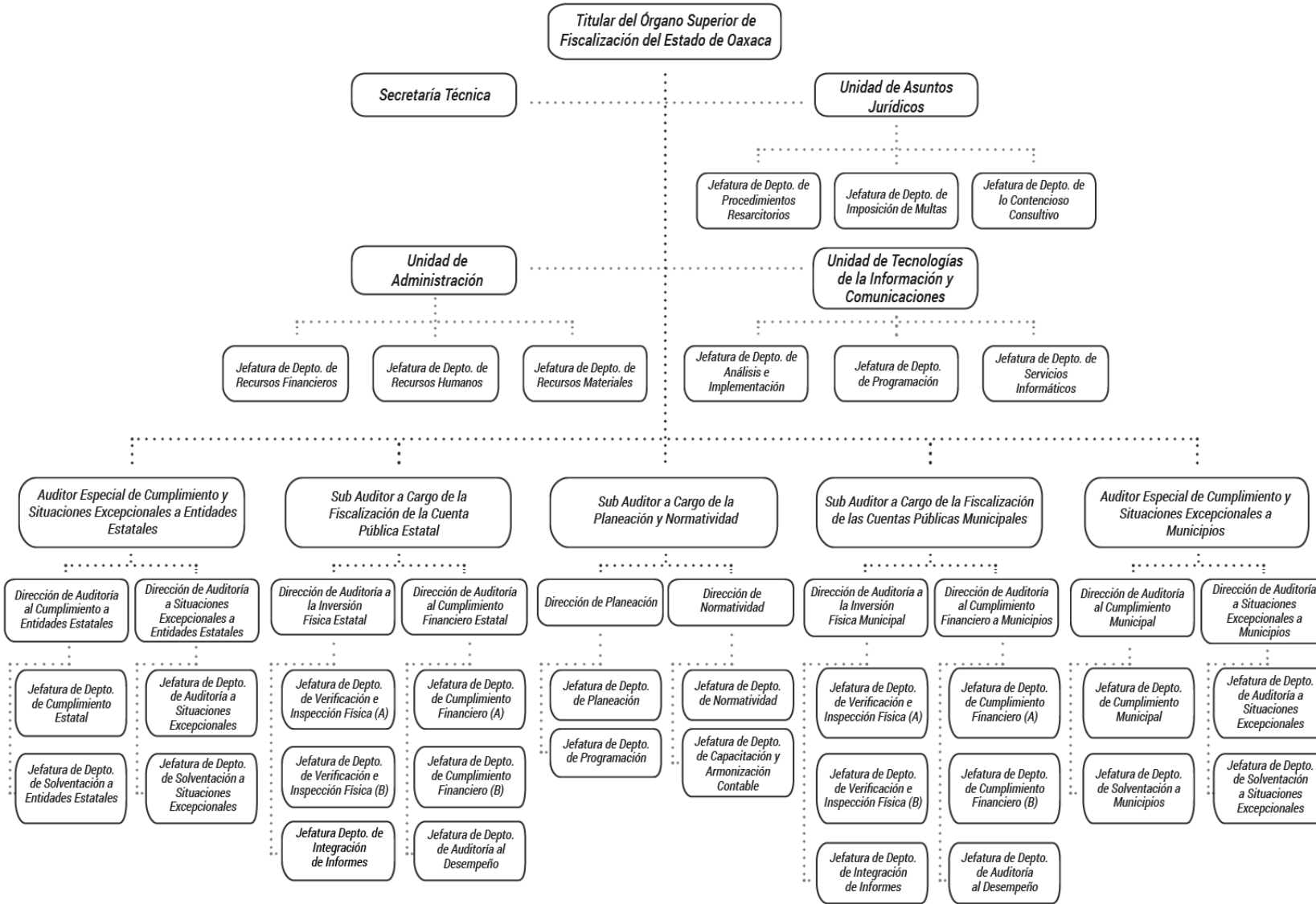
1. Presentar la declaración y pago provisional mensual de retenciones de Impuesto Sobre la Renta (ISR) por sueldos y salarios.
2. Presentar la declaración anual de Impuesto Sobre la Renta (ISR) donde informen sobre los pagos y retenciones de servicios profesionales. (Personas morales).
3. Informar anualmente los pagos y retenciones por sueldos y salarios o asimilados a salarios.
4. Presentar la declaración y pago provisional mensual de Impuesto Sobre la Renta (ISR) por las retenciones realizadas a los trabajadores asimilados a salarios.
5. Informar anualmente el Subsidio para el empleo entregado.
6. Presentar la declaración y pago provisional mensual de Impuesto Sobre la Renta (ISR) por las retenciones realizadas por servicios profesionales.
7. Presentar la declaración anual de Impuesto Sobre la Renta (ISR) donde se informe sobre las retenciones efectuadas por pagos de rentas de bienes inmuebles.
8. Presentar la declaración y pago provisional mensual de las retenciones de Impuesto Sobre la Renta (ISR) realizadas por el pago de rentas de bienes inmuebles



GOBIERNO DEL ESTADO DE OAXACA



f) Estructura organizacional básica:





GOBIERNO DEL ESTADO
DE OAXACA



4. Bases de preparación de los Estados Financieros.

- a) A partir del 31 de diciembre del 2012 se ha trabajado con el Sistema Integral de Presupuesto (SINPRES-CONTABILIDAD), permitiendo adecuarse a la Normativa Contable Vigente para los ejercicios fiscales. En este ejercicio 2019, se abrió el Sistema Estatal de Finanzas Públicas (SEFIP), el cual también habilita los módulos Presupuesto-Contabilidad para realizar los registros correspondientes.
- b) La normatividad aplicada para el reconocimiento, valuación y revelación de los diferentes rubros de la información financiera, así como las bases de medición utilizadas para la elaboración de los estados financieros; por ejemplo: costo histórico, valoración de realización, valor razonable, valor de recuperación o cualquier otro método empleado y los criterios de aplicación de los mismos.

Se aplicó durante el periodo de enero a diciembre del 2019 la normatividad vigente para el reconocimiento, valuación y revelación de los diferentes rubros de la información financiera, así como las bases de medición: valor de realización, respetando en el total de las operaciones su costo histórico.

c) Postulados básicos.

Los emitidos por el CONAC:

1. Sustancia Económica
2. Entes Públicos
3. Existencia Permanente
4. Revelación Suficiente
5. Importancia Relativa
6. Registro e Integración Presupuestaria
7. Consolidación de Información financiera
8. Devengo Contable
9. Valuación
10. Dualidad Económica
11. Consistencia

d) Norma supletoria.

Las permitidas por la Normatividad del CONAC.

NO APLICA



GOBIERNO DEL ESTADO
DE OAXACA



- e) Para las entidades que por primera vez estén implementando el base devengado de acuerdo a la Ley de Contabilidad, deberán:
- Revelar las nuevas políticas de reconocimiento:
De acuerdo a lo establecido por el CONAC.

INGRESOS

Devengado.- Cuando exista jurídicamente el derecho al cobro.

Recaudado.- Cuando existe el cobro en efectivo o cualquier otro medio de pago

EGRESOS

Comprometido.- Cuando se existe la aprobación por una autoridad competente de un acto administrativo, u otro instrumento jurídico que formaliza una relación jurídica con terceros para la adquisición de bienes y servicios.

Devengado.- Cuando se reconoce de una obligación de pago a favor de terceros por la recepción de conformidad de bienes, servicios contratados.

Ejercido.- Cuando se emite una cuenta por liquidar Certifica aprobada por la autoridad competente

Pagado.- Cuando se realiza la cancelación total o parcial de las obligaciones de pago.

-Revelar los cambios en las políticas, la clasificación y medición de las mismas, así como su impacto en la información financiera:

NO APLICA

5. Políticas de Contabilidad Significativas:

- a) Actualización: El registro de la contabilidad se realizó en base a los lineamientos establecidos por el CONAC.
- b) Informar sobre la realización de operaciones en el extranjero y de sus efectos en la información financiera gubernamental:
Durante el periodo enero a diciembre 2019, no se realizaron operaciones en Moneda Extranjera.



GOBIERNO DEL ESTADO
DE OAXACA



c) Método de evaluación de la inversión en acciones en el Sector Paraestatal.
NO APLICA (opcional, si es necesario)

d) Sistema y método de valuación de inventarios.

El CONAC ha emitido las normas para la valoración de los Activos y el patrimonio de los entes públicos, esta norma permite definir y estandarizar los conceptos básicos de valuación, contenidos en las normas particulares aplicables a los distintos elementos integrantes de los estados Financieros.

e) Beneficios a empleados:

No se tienen reservas para beneficios futuros de los empleados, más que las contempladas anualmente en el presupuesto de egresos del ejercicio presente.

f) Provisiones:

Las provisiones al 31 de diciembre de 2019, lo conforman los conceptos en el rubro de servicios personales (nómina de los trabajadores) cuotas patronales IMSS, cuotas obreras IMSS, ISSS y diversas prestaciones, cuyos pagos se realizan a un tercero.

g) Reservas:

NO se cuenta con Reservas. **NO APLICA**

h) Cambios en políticas contables y corrección de errores junto con la revelación de los efectos que se tendrá en la información financiera del ente público, ya sea retrospectivos o prospectivos. **NO APLICA**

i) Reclasificaciones: **NO APLICA**

j) Depuración y Cancelación de saldos: **NO APLICA**

6. Posición en Moneda Extranjera y Protección por riesgo Cambiario:

a) Activos en moneda extranjera:
NO APLICA

b) Pasivos en moneda extranjera:
No se tienen Pasivos en moneda extranjera
NO APLICA



GOBIERNO DEL ESTADO
DE OAXACA



c) Posición en moneda extranjera:

NO APLICA

d) Tipo de cambio:

NO APLICA

e) Equivalente en moneda nacional:

NO APLICA

7. Reporte Analítico del Activo:

a) Vida útil o porcentajes de depreciación, deterioro o amortización utilizados en los diferentes tipos de activos:

Durante el periodo del 01 de Enero al 31 de diciembre de 2019, el OSFE refleja saldos en el rubro de Depreciación Deterioro y Amortización Acumulada de Bienes e Intangibles por un importe de \$179,899 (ciento setenta y nueve mil ochocientos noventa y nueve pesos).

b) Cambios en el porcentaje de depreciación o valor residual de los activos:

NO APLICA

c) Importe de los gastos conceptualizados en el ejercicio, tanto financieros como de investigación y desarrollo:

NO APLICA

d) Riesgos por tipo de cambio o tipo de interés de las inversiones financieras:

NO APLICA

e) Valor activado en el ejercicio de los bienes construidos por la entidad:

Los bienes de la entidad se reconocen dentro de su Activo No Circulante de su costo histórico, de conformidad con el artículo 29 de la Ley General de Contabilidad Gubernamental.

f) Otras circunstancias de carácter significativo que afecten el activo, tales como bienes en garantía, señalados en embargos, litigios, títulos de inversiones, entregados en garantías, baja significativa del valor de inversiones financieras, etc.:

NO APLICA



GOBIERNO DEL ESTADO
DE OAXACA



g) Desmantelamiento de Activos, procedimientos, implicaciones, efectos contables:

NO APLICA

h) Administración de activos; planeación con el objetivo de que el ente los utilice de manera más efectiva:

Se utilizan los activos con la operación y mantenimiento óptimo.

Adicionalmente, se deben incluir las explicaciones de las principales variaciones en el activo, en cuadros comparativos como sigue:

a) Inversiones en valores:

NO APLICA

b) Patrimonio de Organismos descentralizados

NO APLICA

c) Inversiones en empresas de participación mayoritaria:

No se tiene inversión en este tipo de empresas. **NO APLICA.**

d) Inversiones en empresas de participación minoritaria:

NO APLICA.

8. Fideicomisos, Mandatos y Análogos

a) Por ramo administrativo que los reporta:

NO APLICA.

b) Enlistar los de mayor monto de disponibilidad, relacionando aquellos que conforman el 80% de las disponibilidades:

NO APLICA

9. Reporte de la Recaudación

a) Análisis del comportamiento de la recaudación correspondiente al ente público o cualquier tipo de ingreso, de forma separada los ingresos locales de los federales:

NO APLICA

b) Proyección de la recaudación e ingresos en el mediano plazo:



GOBIERNO DEL ESTADO
DE OAXACA



NO APLICA

10. Información sobre la Deuda y el Reporte Analítico de la Deuda:

- a) Utilizar al menos los siguientes indicadores: Deuda respecto al PIB y deuda respecto a la recaudación tomando, como mínimo, un periodo igual o menor a 5 años.

NO APLICA

- b) Información de manera agrupada por tipo de valor gubernamental o instrumento financiero en la que se considere interés, comisiones, tasa, perfil de vencimiento y otros gastos de la deuda.

NO APLICA

11. Calificaciones otorgadas:

No se cuenta con calificaciones otorgadas o certificaciones.

NO APLICA

12. Proceso de Mejora:

- a) Principales Políticas de control interno:

NO APLICA

- b) Medidas de desempeño financiero, metas y alcance:

NO APLICA

13. Información por Segmentos:

Toda la información del Ente, está procesada y se encuentra disponible por Unidad Responsable de realizar las funciones propias.

14. Eventos Posteriores al Cierre:

El ente público no tiene hechos ocurridos en el periodo posterior al que informa, que proporcionen mayor evidencia sobre eventos que le afectan económicamente y que no se conocían a la fecha de cierre.

15. Partes Relacionadas:

No existen partes relacionadas que pudieran ejercer influencia significativa sobre la toma de decisiones financieras y operativas.

16. Responsabilidad sobre la presentación razonable de los Estados Financieros.



GOBIERNO DEL ESTADO DE OAXACA

Oaxaca JUNTOS CONSTRUIMOS EL CAMBIO



Estos estados Financieros fueron autorizados para su emisión el día 26 de febrero de 2020 por el C.P.C. Guillermo Megchún Velázquez, en su carácter de Titular del Órgano Superior de Fiscalización del Estado de Oaxaca.

Bajo protesta de decir verdad declaro que los Estados Financieros y sus Notas, son razonablemente correctas y son responsabilidad del emisor.

Handwritten signature of Rosa Isabel García Juárez

C.P. ROSA ISABEL GARCÍA JUÁREZ
TITULAR DE LA UNIDAD DE ADMINISTRACIÓN
ÓRGANO SUPERIOR DE FISCALIZACIÓN DEL ESTADO DE OAXACA
UNIDAD DE ADMINISTRACIÓN

Handwritten signature of Guillermo Megchún Velázquez and official seal of the Legislative Power of Oaxaca

C.P.C. GUILLERMO MEGCHÚN VELÁZQUEZ
TITULAR DEL ÓRGANO SUPERIOR DE FISCALIZACIÓN DEL ESTADO DE OAXACA
ÓRGANO SUPERIOR DE FISCALIZACIÓN DEL ESTADO DE OAXACA



GOBIERNO DEL ESTADO
DE OAXACA



JUNTOS CONSTRUIMOS EL CAMBIO



ORGANO SUPERIOR DE FISCALIZACIÓN
DEL ESTADO DE OAXACA

ESTADO ANALITICO DE INGRESOS PRESUPUESTARIOS

Rubro de Ingresos	Estimado	Ampliaciones y Reducciones	Modificado	Devengado	Recaudado	Diferencia
	(1)	(2)	(3=1+2)	(4)	(5)	(6=3-4)
Impuestos						
Cuotas y aportaciones a seguridad social						
Contribuciones de mejoras						
Derechos						
Productos						
Aprovechamientos						
Ingresos por Ventas de Bienes y Servicios y otros ingresos						
Participaciones, aportaciones, convenios, incentivos derivados de la colaboración fiscal y fondos distintos y aportaciones						
Transferencias, Asignaciones, Subsidios y Otras Ayudas	97,706,118	3,045,672	100,751,790	100,739,204	100,148,762	12,586
Ingresos derivados de financiamientos						
TOTAL	97,706,118	3,045,672	100,751,790	100,739,204	100,148,762	12,586
				Ingresos excedentes		

Estado Analítico de Ingresos Por Fuente de Financiamiento	Estimado	Ampliaciones y Reducciones	Modificado	Devengado	Recaudado	Diferencia
	(1)	(2)	(3=1+2)	(4)	(5)	(6=3-4)
Ingresos del Gobierno	97,706,118	3,045,672	100,751,790	100,739,204	100,148,762	12,586
Impuestos						
Cuotas y aportaciones a seguridad social						
Contribuciones de Mejoras						
Derechos						
Productos						
Aprovechamientos						
Participaciones, aportaciones, convenios, incentivos derivados de la colaboración fiscal y fondos distintos y aportaciones						
Transferencias, Asignaciones, Subsidios y Otras Ayudas	97,706,118	3,045,672	100,751,790	100,739,204	100,148,762	12,586
Otros Ingresos						
Ingresos de Organismos y Empresas						
Cuotas y Aportaciones de Seguridad Social						
Ingresos por Ventas de Bienes y Servicios						
Transferencias, Asignaciones, Subsidios y Otras Ayudas						
Ingresos derivados de financiamiento						
Ingresos derivados de financiamiento						
TOTAL	97,706,118	3,045,672	100,751,790	100,739,204	100,148,762	12,586
				Ingresos excedentes		

CUENTA PÚBLICA 2019

ESTADO ANALITICO DEL EJERCICIO DEL PRESUPUESTO DE EGRESOS

CLASIFICACION POR OBJETO DEL GASTO (CAPITULO-CONCEPTO)

DEL 1º DE ENERO AL 31 DE DICIEMBRE



Cve	Concepto	Aprobado 1	Ampliaciones / Reducciones 2= (3-1)	Modificado 3 = (1+2)	Devengado 4	Pagado 5	Subejercicio 6 = (3-4)
202	ÓRGANO SUPERIOR DE FISCALIZACIÓN DEL ESTADO DE OAXACA						
4	TRANSFERENCIAS, ASIGNACIONES, SUBSIDIOS Y OTRAS AYUDAS	97,660,121.00	1,926,252.91	99,586,373.91	99,573,787.88	98,983,346.65	12,586.03
1	TRANSFERENCIAS INTERNAS Y ASIGNACIONES AL SECTOR PÚBLICO	95,244,153.56	1,865,097.36	97,109,250.92	97,097,975.04	96,507,533.81	11,275.88
5	PENSIONES Y JUBILACIONES	2,415,967.44	61,155.55	2,477,122.99	2,475,812.84	2,475,812.84	1,310.15
5	BIENES MUEBLES, INMUEBLES E INTANGIBLES	45,997.00	1,119,418.73	1,165,415.73	1,165,415.73	1,165,415.73	0.00
1	MOBILIARIO Y EQUIPO DE ADMINISTRACIÓN	15,997.00	999,199.46	1,015,196.46	1,015,196.46	1,015,196.46	0.00
6	MAQUINARIA, OTROS EQUIPOS Y HERRAMIENTAS	30,000.00	105,219.29	135,219.29	135,219.29	135,219.29	0.00
9	ACTIVOS INTANGIBLES	0.00	14,999.98	14,999.98	14,999.98	14,999.98	0.00
	TOTAL DEPENDENCIA / ENTIDAD	97,706,118.00	3,045,671.64	100,751,789.64	100,739,203.61	100,148,762.38	12,586.03

CUENTA PÚBLICA 2019

ESTADO ANALITICO DEL EJERCICIO DEL PRESUPUESTO DE EGRESOS

CLASIFICACION ECONOMICA (POR TIPO DE GASTO)

DEL 1º DE ENERO AL 31 DE DICIEMBRE



Cve	Concepto	Aprobado 1	Ampliaciones / Reducciones 2 = (3-1)	Modificado 3 = (1+2)	Devengado 4	Pagado 5	Subejercicio 6 = (3-4)
202	ÓRGANO SUPERIOR DE FISCALIZACIÓN DEL ESTADO DE OAXACA						
1	GASTO CORRIENTE	95,244,153.56	1,865,097.36	97,109,250.92	97,097,975.04	96,507,533.81	11,275.88
2	GASTO DE CAPITAL	45,997.00	1,119,418.73	1,165,415.73	1,165,415.73	1,165,415.73	0.00
4	PENSIONES Y JUBILACIONES	2,415,967.44	61,155.55	2,477,122.99	2,475,812.84	2,475,812.84	1,310.15
	TOTAL DEPENDENCIA / ENTIDAD:	97,706,118.00	3,045,671.64	100,751,789.64	100,739,203.61	100,148,762.38	12,586.03

CUENTA PÚBLICA 2019

ESTADO ANALITICO DEL EJERCICIO DEL PRESUPUESTO DE EGRESOS

CLASIFICACION ADMINISTRATIVA

DEL 1º DE ENERO AL 31 DE DICIEMBRE



Cve	Concepto	Aprobado 1	Ampliaciones / Reducciones 2= (3-1)	Modificado 3 = (1+2)	Devengado 4	Pagado Transferido 5	Subejercicio 6 = (3-4)
2	PODER LEGISLATIVO	97,706,118.00	3,045,671.64	100,751,789.64	100,739,203.61	100,148,762.38	12,586.03
02	ÓRGANO SUPERIOR DE FISCALIZACIÓN DEL ESTADO DE OAXACA	97,706,118.00	3,045,671.64	100,751,789.64	100,739,203.61	100,148,762.38	12,586.03
TOTAL DEL GASTO:		97,706,118.00	3,045,671.64	100,751,789.64	100,739,203.61	100,148,762.38	12,586.03

CUENTA PÚBLICA 2019

ESTADO ANALITICO DEL EJERCICIO DEL PRESUPUESTO DE EGRESOS

CLASIFICACION FUNCIONAL (FINALIDAD Y FUNCION)

DEL 1º DE ENERO AL 31 DE DICIEMBRE



Cve	Concepto	Aprobado 1	Ampliaciones / Reducciones 2= (3-1)	Modificado 3 = (1+2)	Devengado 4	Pagado 5	Subejercicio 6 = (3-4)
202	ÓRGANO SUPERIOR DE FISCALIZACIÓN DEL ESTADO DE OAXACA						
1	GOBIERNO	97,706,118.00	3,045,671.64	100,751,789.64	100,739,203.61	100,148,762.38	12,586.03
1	LEGISLACIÓN	97,706,118.00	3,045,671.64	100,751,789.64	100,739,203.61	100,148,762.38	12,586.03
	TOTAL DEPENDENCIA / ENTIDAD	97,706,118.00	3,045,671.64	100,751,789.64	100,739,203.61	100,148,762.38	12,586.03



GOBIERNO DEL ESTADO
DE OAXACA



ENDEUDAMIENTO NETO
DEL 01 DE ENERO AL 31 DE DICIEMBRE DE 2019
(Pesos)

Identificación de Crédito o Instrumento	Contratación/Colocación	Amortización	Endeudamiento Neto
	A	B	C = A - B
Creditos Bancarios			
			0
			0
			0
			0
			0
			0
			0
			0
			0
Total Créditos Bancarios		0	0
Otros Instrumentos de Deuda			
			0
			0
			0
			0
			0
			0
			0
			0
Total Otros Instrumentos de Deuda	0	0	0
TOTAL	0	0	0

NO APLICA



GOBIERNO DEL ESTADO DE OAXACA



INTERESES DE LA DEUDA DEL 01 DE ENERO AL 31 DE DICIEMBRE DE 2019 (Pesos)

Identificación de Crédito o Instrumento	Devengado	Pagado
Créditos Bancarios		
Total de intereses de Créditos Bancarios	0	0
Otros Instrumentos de Deuda		
Total de intereses de Otros Instrumentos de Deuda	0	0
TOTAL	0	0

NO APLICA



GOBIERNO DEL ESTADO
DE OAXACA



JUNTOS CONSTRUIMOS EL CAMBIO



ÓRGANO SUPERIOR DE FISCALIZACIÓN
DEL ESTADO DE OAXACA

INDICADORES DE POSTURA FISCAL
DEL 01 DE ENERO AL 31 DE DICIEMBRE DE 2019
(Pesos)

Concepto	Estimado	Devengado	Pagado ³
I. Ingresos Presupuestarios (I=1+2)	0	0	0
1. Ingresos del Gobierno de la Entidad Federativa ¹			
2. Ingresos del Sector Paraestatal ¹			
II. Egresos Presupuestarios (II=3+4)	0	0	0
3. Egresos del Gobierno de la Entidad Federativa ²			
4. Egresos del Sector Paraestatal ²			
III. Balance Presupuestario (Superávit o Déficit) (III = I - II)	0	0	0

Concepto	Estimado	Devengado	Pagado ³
III. Balance Presupuestario (Superávit o Déficit)	0	0	0
IV. Intereses, Comisiones y Gastos de la Deuda			
V. Balance Primario (Superávit o Déficit) (V= III - IV)	0	0	0

Concepto	Estimado	Devengado	Pagado ³
A. Financiamiento			
B. Amortización de la deuda			
C. Endeudamiento ó desendeudamiento (C = A - B)	0	0	0

1. Los Ingresos que se presentan son los ingresos presupuestarios totales sin incluir los ingresos por financiamientos. Los Ingresos del Gobierno de la Entidad Federativa corresponden a los del Poder Ejecutivo, Legislativo Judicial y Autónomos
2. Los egresos que se presentan son los egresos presupuestarios totales sin incluir los egresos por amortización. Los egresos del Gobierno de la Entidad Federativa corresponden a los del Poder Ejecutivo, Legislativo, Judicial y Órganos Autónomos
3. Para Ingresos se reportan los ingresos recaudados; para egresos se reportan los egresos pagados

CUENTA PÚBLICA 2019

ESTADO ANALITICO DEL EJERCICIO DEL PRESUPUESTO DE EGRESOS

RESUMEN POR PROGRAMA PRESUPUESTARIO

DEL 1º DE ENERO AL 31 DE DICIEMBRE



Concepto	Aprobado 1	Ampliaciones / Reducciones 2= (3-1)	Modificado 3 = (1+2)	Devengado 4	Pagado 5	Subejercicio 6 = (3-4)
2 PODER LEGISLATIVO	97,706,118.00	3,045,671.64	100,751,789.64	100,739,203.61	100,148,762.38	12,586.03
02 ÓRGANO SUPERIOR DE FISCALIZACIÓN DEL ESTADO DE OAXACA	97,706,118.00	3,045,671.64	100,751,789.64	100,739,203.61	100,148,762.38	12,586.03
1 PROGRAMAS	97,706,118.00	3,045,671.64	100,751,789.64	100,739,203.61	100,148,762.38	12,586.03
3 ADMINISTRATIVOS Y DE APOYO	97,706,118.00	3,045,671.64	100,751,789.64	100,739,203.61	100,148,762.38	12,586.03
TOTAL GENERAL	97,706,118.00	3,045,671.64	100,751,789.64	100,739,203.61	100,148,762.38	12,586.03

**GOBIERNO DEL ESTADO DE OAXACA
PROGRAMA OPERATIVO ANUAL 2019
MATRÍZ DE INDICADORES PARA RESULTADOS
REPORTE DE SEGUIMIENTO
TRIMESTRE: OCTUBRE-DICIEMBRE**



DATOS DEL PROGRAMA						
PROGRAMA 133 FISCALIZACIÓN DE LOS RECURSOS PÚBLICOS						
UR Responsable: 202 ÓRGANO SUPERIOR DE FISCALIZACIÓN DEL ESTADO DE OAXACA						
ALINEACIÓN						
PLAN ESTATAL DE DESARROLLO				PROMOVER EN EL EJERCICIO DE LA GESTIÓN PÚBLICA LA PREVENCIÓN, PLANEACIÓN Y TRAZABILIDAD DE OBJETIVOS, A TRAVÉS DEL DISEÑO E IMPLEMENTACIÓN DE ESTRATEGIAS PARA EL ESTABLECIMIENTO Y CONSOLIDACIÓN DEL SISTEMA DE CONTROL INTERNO DENTRO DE LA ADMINISTRACIÓN PÚBLICA ESTATAL, ASÍ COMO LA IMPLEMENTACIÓN DEL SISTEMA ESTATAL ANTICORRUPCIÓN.		
EJE: OAXACA MODERNO Y TRANSPARENTE		TEMA: TRANSPARENCIA Y RENDICIÓN DE CUENTAS		OBJETIVO:		
SECTOR: GOBIERNO MODERNO		SUBSECTOR: TRANSPARENCIA Y RENDICIÓN DE CUENTAS				
INDICADORES PARA RESULTADOS						
NIVEL	RESUMEN NARRATIVO	INDICADOR			MEDIOS DE VERIFICACIÓN	SUPUESTOS
		1. NOMBRE 4. DIMENSIÓN	2. FÓRMULA DE CÁLCULO 5. FRECUENCIA	3. TIPO 6. SENTIDO 7. AVANCE		
FIN	CONTRIBUIR AL EJERCICIO DE LA GESTIÓN PÚBLICA CON PREVENCIÓN, PLANEACIÓN Y TRAZABILIDAD DE OBJETIVOS.	1 - INDICE DE TRANSPARENCIA Y DISPONIBILIDAD DE LA INFORMACIÓN FISCALIZABLES 2 - $(MR * 0.08) + (CO * 0.27) + (MPP * 0.15) + (RC * 0.30) + (ER * 0.10) + (EF * 0.10)$ 3 - ESTRATÉGICO 4 - EFICACIA 5 - ANUAL 6 - ASCENDENTE 7 - PROGRAMADO 91.0000			INFORMACIÓN DISPONIBLE EN HTTP://TRANSPARENCIAINFORMACIONFISCAL.EDOMEX.GOB.MX/SITES/TRANSPARENCIAINFORMACIONFISCAL.EDOMEX.GOB.MX/FILES/PDF/ITF16A.PDF	TRANSPARENCIA ESTATAL CUENTA CON LA MEJORA CONTINUA DE LOS CRITERIOS DE EVALUACIÓN QUE PERMITAN COMPROBAR EL ADECUADO MANEJO DE LOS RECURSOS PÚBLICOS
PROPOSITO	LOS ENTES FISCALIZABLES EJERCEN CORRECTAMENTE LOS RECURSOS PÚBLICOS CON APEGO A LA NORMATIVIDAD VIGENTE.	1 - RAZÓN DE RECURSO OBSERVADO SIN SOLVENTAR POR PARTE DE LOS ENTES FISCALIZABLES 2 - (MONTO DE RECURSO FISCALIZADO SIN SOLVENTAR/ TOTAL DE RECURSO FISCALIZADO) 3 - ESTRATÉGICO 4 - EFICACIA 5 - ANUAL 6 - DESCENDENTE 7 - PROGRAMADA 1976780574.8400			SUB AUDITORIA A CARGO DE LA PLANEACIÓN Y NORMATIVIDAD https://osfeoxaca.gob.mx/	LOS ENTES FISCALIZABLES TRANSPARENTAN EL EJERCICIO DE LOS RECURSOS Y SUS METAS
COMPONENTE 00	GESTIÓN PARA LA FISCALIZACIÓN DE LOS RECURSOS PÚBLICOS	1 - PORCENTAJE DE ACCIONES DE GESTIÓN REALIZADAS 2 - (NÚMERO DE ACCIONES DE GESTIÓN REALIZADAS/NÚMERO DE ACCIONES DE GESTIÓN PROGRAMADAS A REALIZAR)*100 3 - GESTIÓN 4 - EFICACIA 5 - SEMESTRAL 6 - ASCENDENTE				

**GOBIERNO DEL ESTADO DE OAXACA
PROGRAMA OPERATIVO ANUAL 2019
MATRÍZ DE INDICADORES PARA RESULTADOS
REPORTE DE SEGUIMIENTO
TRIMESTRE: OCTUBRE-DICIEMBRE**



NIVEL	RESUMEN NARRATIVO	INDICADOR					MEDIOS DE VERIFICACIÓN	SUPUESTOS
		1.NOMBRE 4.DIMENSIÓN	2.FÓRMULA DE CÁLCULO 5.FRECUENCIA	3.TIPO 6.SENTIDO 7.AVANCE				
ACTIVIDAD 1	GESTIÓN ADMINISTRATIVA Y FINANCIERA	1 - PORCENTAJE DE GESTIONES ADMINISTRATIVAS Y FINANCIERAS REALIZADAS 2 - (NÚMERO DE GESTIONES ADMINISTRATIVAS Y FINANCIERAS REALIZADAS/TOTAL DE GESTIONES REALIZADAS)* 100 3 - GESTIÓN 4 - EFICIENCIA 5 - TRIMESTRAL 6 - ASCENDENTE 7. VARIABLES DEL INDICADOR *-NÚMERO DE GESTIONES ADMINISTRATIVAS Y FINANCIERAS REALIZADAS-* UR PROGRAMADA ACTUALIZADA ALCANZADA %ALCANZADO 202 ---- 1.00 1.00 1.00 100.00%						
COMPONENTE 01	INFORMES DE AVANCE DE LA GESTIÓN FINANCIERA REALIZADOS	1 - PORCENTAJE DE INFORMES DE AVANCE DE GESTIÓN FINANCIERA REALIZADOS 2 - (NÚMERO DE INFORMES DE AVANCE DE GESTIÓN FINANCIERA ENTREGADOS AL CONGRESO / NÚMERO DE INFORMES DE AVANCE DE GESTIÓN FINANCIERA PROGRAMADOS A ENTREGAR AL CONGRESO) * 100 3 - GESTIÓN 4 - EFICACIA 5 - SEMESTRAL 6 - ASCENDENTE 7. VARIABLES DEL INDICADOR INFORMES DE AVANCE DE GESTIÓN FINANCIERA REALIZADOS UR PROGRAMADA ACTUALIZADA ALCANZADA %ALCANZADO 202 ---- 100.00 100.00 100.00 100.00%	UR 202 https://www.osfeoaxaca.gob.mx/index.php/informes	UR 202 LOS SERVIDORES PÚBLICOS CUENTAN CON LAS CAPACIDADES TÉCNICAS Y NORMATIVAS PARA ENTREGAR LOS INFORMES DE AVANCE DE GESTIÓN FINANCIERA AL ÓRGANO SUPERIOR DE FISCALIZACIÓN DEL ESTADO				
ACTIVIDAD 1	RECEPCIONAR INFORME DE AVANCE DE GESTION FINANCIERA DEL EJECUTOR DE GASTO	1 - PORCENTAJE DE AVANCES DE GESTION FINANCIERA RECIBIDOS 2 - (NÚMERO DE INFORMES DE AVANCE DE GESTIÓN FINANCIERA RECIBIDOS)/(INFORMES DE AVANCE DE GESTIÓN TOTALES A RECIBIR)*100 3 - GESTIÓN 4 - EFICACIA 5 - TRIMESTRAL 6 - ASCENDENTE 7. VARIABLES DEL INDICADOR *-NUMERO DE AVANCES DE GESTION FINANCIERA RECIBIDOS-* UR PROGRAMADA ACTUALIZADA ALCANZADA %ALCANZADO 202 ---- 2,284.00 2,284.00 2,185.00 95.67%	UR 202 SUBAUDITORÍA A CARGO DE LA PLANEACIÓN Y NORMATIVIDAD https://www.osfeoaxaca.gob.mx	UR 202 LOS ENTES FISCALIZABLES ENTREGAN EN TIEMPO Y FORMA LOS INFORMES DE AVANCE DE GESTIÓN FINANCIERA				

**GOBIERNO DEL ESTADO DE OAXACA
PROGRAMA OPERATIVO ANUAL 2019
MATRÍZ DE INDICADORES PARA RESULTADOS
REPORTE DE SEGUIMIENTO
TRIMESTRE: OCTUBRE-DICIEMBRE**



NIVEL	RESUMEN NARRATIVO	INDICADOR					MEDIOS DE VERIFICACIÓN	SUPUESTOS
		1.NOMBRE 4.DIMENSIÓN	2.FÓRMULA DE CÁLCULO 5.FRECUENCIA	3.TIPO 6.SENTIDO 7.AVANCE				
ACTIVIDAD 2	REALIZAR CAPACITACION A SERVIDOR PUBLICO	1 - PORCENTAJE DE CAPACITACIONES REALIZADAS 2 - (CAPACIONES EN MATERIA DE FISCALIZACION REALIZADAS / CAPACITACIONES EN MATERIA DE FISCALIZACION PROGRAMAS) * 100 3 - GESTION 4 - EFICACIA 5 - TRIMESTRAL 6 - ASCENDENTE 7. VARIABLES DEL INDICADOR *-NÚMERO DE CAPACITACIONES REALIZADAS-*	UR PROGRAMADA ACTUALIZADA ALCANZADA %ALCANZADO 202 ----- 94.00 105.00 106.00 100.95 %	UR 202 https://www.osfeoxaca.gob.mx	UR 202 LOS SERVIDORES PUBLICOS ASISTEN A LOS TALLERES DE CAPACITACION			
COMPONENTE 02	INFORMES DE LOS RESULTADOS DE LA FISCALIZACIÓN REALIZADOS	1 - PORCENTAJE DE INFORMES DE RESULTADOS DE LA FISCALIZACIÓN 2 - ((AVANCE EN LA REALIZACIÓN DE AUDITORÍAS)* (0.5)+(AVANCE EN EL PROCESO DE SOLVENTACIÓN DE AUDITORÍAS)*(0.5))/((CUMPLIMIENTO EN LA REALIZACIÓN DE AUDITORÍAS)* (0.5)+(CUMPLIMIENTO EN EL PROCESO DE SOLVENTACIÓN DE AUDITORÍAS)*(0.5))*100 3 - GESTIÓN 4 - EFICACIA 5 - SEMESTRAL 6 - ASCENDENTE 7. VARIABLES DEL INDICADOR INFORMES DE RESULTADOS DE LA FISCALIZACIÓN REALIZADOS	UR PROGRAMADA ACTUALIZADA ALCANZADA %ALCANZADO 202 ----- 100.00 100.00 115.96 115.96 %	UR 202 SUB AUDITORÍA A CARGO DE LA FISCALIZACIÓN DE LA CUENTA PÚBLICA ESTATAL Y SUB AUDITORÍA A CARGO DE LA FISCALIZACIÓN DE LAS CUENTAS PÚBLICAS MUNICIPALES https://www.osfeoxaca.gob.mx/index.php/informes	UR 202 LA NORMATIVIDAD VIGENTE PERMITE EL PROCESO DE SOLVENTACIÓN			
ACTIVIDAD 1	SOLVENTAR EL PROCESO DE AUDITORIA	1 - PORCENTAJE DE AVANCE EN EL PROCESO DE SOLVENTACION DE AUDITORIAS 2 - [(NUMERO DE NOTIFICACIONES DE RESULTADOS FINALES CON OBSERVACIONES PRELIMINARES REALIZADAS + NUMERO DE ELABORACION DE CEDULAS DE SOLVENTACION REALIZADAS + NUMERO DE ELABORACION DE INFORMES INDIVIDUALES DE AUDITORIA ELABORADOS / NUMERO DE NOTIFICACIONES DE RESULTADOS FINALES CON OBSERVACIONES PRELIMINARES PROGRAMADAS + NUMERO DE ELABORACION DE CEDULAS DE SOLVENTACION PROGRAMADAS + NUMERO DE ELABORACION DE INFORMES INDIVIDUALES DE AUDITORIA PROGRAMADOS)]*100 3 - GESTION 4 - EFICACIA 5 - TRIMESTRAL 6 - DESCENDENTE 7. VARIABLES DEL INDICADOR *-NUMERO DE AVANCE EN EL PROCESO DE SOLVENTACION DE AUDITORIAS-*	UR PROGRAMADA ACTUALIZADA ALCANZADA %ALCANZADO 202 ----- 260.00 260.00 359.00 138.08 %	UR 202 https://www.osfeoxaca.gob.mx	UR 202 LA NORMATIVIDAD VIGENTE PERMITE EL PROCESO DE SOLVENTACION			

**GOBIERNO DEL ESTADO DE OAXACA
PROGRAMA OPERATIVO ANUAL 2019
MATRÍZ DE INDICADORES PARA RESULTADOS
REPORTE DE SEGUIMIENTO
TRIMESTRE: OCTUBRE-DICIEMBRE**



NIVEL	RESUMEN NARRATIVO	INDICADOR					MEDIOS DE VERIFICACIÓN	SUPUESTOS
		1.NOMBRE 4.DIMENSIÓN	2.FÓRMULA DE CÁLCULO 5.FRECUENCIA	3.TIPO 6.SENTIDO 7.AVANCE				
ACTIVIDAD 2	REALIZAR LA AUDITORIA AL ENTE FISCALIZABLE	1 - PORCENTAJE DE AVANCE EN LA REALIZACIÓN DE AUDITORIAS 2 - [(NUMERO DE PLANEACION DE AUDITORIAS REALIZADAS + NUMERO DE NOTIFICACION DE ORDENES DE AUDITORIA REALIZADAS + NUMERO DE EJECUCIONES DE AUDITORIAS REALIZADAS + NUMERO DE ELABORACION DE RESULTADOS FINALES CON OBSERVACIONES PRELIMINARES REALIZADOS / NUMERO DE PLANEACION DE AUDITORIAS PROGRAMADAS + NUMERO DE NOTIFICACION DE ORDENES DE AUDITORIA PROGRAMADAS + NUMERO DE EJECUCIONES DE AUDITORIA PROGRAMADAS + NUMERO DE ELABORACION DE RESULTADOS FINALES CON OBSERVACIONES PRELIMINARES PROGRAMADOS)] *100 3 - GESTION 4 - EFICACIA 5 - TRIMESTRAL 6 - ASCENDENTE 7. VARIABLES DEL INDICADOR *-NUMERO DE AVANCE EN LA REALIZACION DE AUDITORIAS-*	UR PROGRAMADA ACTUALIZADA ALCANZADA %ALCANZADO 202 ----- 360.00 360.00 360.00 100.00 %	UR 202 https://www.osfeoaxaca.gob.mx	UR 202 EXISTEN CONDICIONES POLITICOS SOCIALES QUE PERMITEN LA REALIZACION DE AUDITORIA			
COMPONENTE 03	INFORMES DE PRESUNTA RESPONSABILIDAD ANTE EL TRIBUNAL PROMOVIDOS	1 - RAZON DE INFORMES PROMOVIDOS DE PRESUNTA RESPONSABILIDAD A LOS ENTES FISCALIZABLES 2 - (NUMERO DE INFORMES PROMOVIDOS DE PRESUNTA RESPONSABILIDAD DE LOS ENTES FISCALIZABLES REALIZADOS / NUMERO DE ENTES FISCALIZADOS EN EL EJERCICIO) 3 - GESTION 4 - EFICACIA 5 - SEMESTRAL 6 - DESCENDENTE 7. VARIABLES DEL INDICADOR INFORMES PROMOVIDOS DE PRESUNTA RESPONSABILIDAD A LOS ENTES FISCALIZABLES	UR PROGRAMADA ACTUALIZADA ALCANZADA %ALCANZADO 202 ----- 1.00 1.00 0.00 0.00 %	UR 202 https://osfeoaxaca.gob.mx/	UR 202 INFORMES INTEGRADOS Y PRESENTADOS DE CONFORMIDAD			

**GOBIERNO DEL ESTADO DE OAXACA
PROGRAMA OPERATIVO ANUAL 2019
MATRÍZ DE INDICADORES PARA RESULTADOS
REPORTE DE SEGUIMIENTO
TRIMESTRE: OCTUBRE-DICIEMBRE**



NIVEL	RESUMEN NARRATIVO	INDICADOR				MEDIOS DE VERIFICACIÓN	SUPUESTOS
		1.NOMBRE 4.DIMENSIÓN	2.FÓRMULA DE CÁLCULO 5.FRECUENCIA	3.TIPO	6.SENTIDO 7.AVANACE		
ACTIVIDAD 1	ELABORAR EL EXPEDIENTE DE PRESUNTA RESPONSABILIDAD PARA TURNAR AL AREA JURIDICA	1 - PORCENTAJE DE EXPEDIENTES TURNADOS AL JURIDICO 2 - (NUMERO DE INFORMES DE PRESUNTA RESPONSABILIDAD ADMINISTRATIVA ELABORADOS + NUMERO DE EXPEDIENTES DE PRESUNTA RESPONSABILIDAD ADMINISTRATIVA TURNADOS A LA UNIDAD DE ASUNTOS JURIDICOS REALIZADOS / NUMERO DE INFORMES DE PRESUNTA RESPONSABILIDAD ADMINISTRATIVA PROGRAMADOS + NUMERO DE EXPEDIENTES DE PRESUNTA RESPONSABILIDAD ADMINISTRATIVA TURNADOS A LA UNIDAD DE ASUNTOS JURIDICOS PROGRAMADOS) * 100 3 - GESTION 4 - EFICACIA 5 - TRIMESTRAL 6 - DESCENDENTE 7. VARIABLES DEL INDICADOR *-NUMERO DE EXPEDIENTES TURNADOS AL JURIDICO-*	UR PROGRAMADA ACTUALIZADA ALCANZADA %ALCANZADO 202 ----- 5.00 5.00 0.00 0.00%		UR 202 https://www.osfeoxaca.gob.mx	UR 202 EXPEDIENTES INTEGRADOS Y FUNDAMENTADOS DE CONFORMIDAD	
ACTIVIDAD 2	INTEGRAR EL EXPEDIENTE DE PRESUNTA RESPONSABILIDAD	1 - PORCENTAJE DE EXPEDIENTES DE PRESUNTA RESPONSABILIDAD ELABORADOS + NUMERO DE ELABORACION DE CEDULAS DE SOLVENTACION REALIZADOS / NUMERO DE NOTIFICACIONES DEL INFORME INDIVIDUAL DE AUDITORIA PROGRAMADOS + NUMERO DE ELABORACION DE CEDULAS DE PROGRAMADOS) * 100 3 - GESTION 4 - EFICACIA 5 - TRIMESTRAL 6 - DESCENDENTE 7. VARIABLES DEL INDICADOR *-NUMERO DE EXPEDIENTES DE PRESUNTA RESPONSABILIDAD-*	UR PROGRAMADA ACTUALIZADA ALCANZADA %ALCANZADO 202 ----- 144.00 144.00 32.00 22.22%		UR 202 https://www.osfeoxaca.gob.mx	UR 202 EXISTEN EXPEDIENTES DE AUDITORIA SIN SOLVENTAR	

**REPORTE DE AVANCE DE GESTION DEL COMPONENTE
UR 202 - ÓRGANO SUPERIOR DE FISCALIZACIÓN DEL ESTADO DE OAXACA
SEGUNDO SEMESTRE**



ALINEACIÓN PED: EJE: 02-OAXACA MODERNO Y TRANSPARENTE
TEMA: 05-TRANSPARENCIA Y RENDICIÓN DE CUENTAS
OBJETIVO: 01-PROMOVER EN EL EJERCICIO DE LA GESTIÓN PÚBLICA LA PREVENCIÓN, PLANEACIÓN Y TRAZABILIDAD DE OBJETIVOS, A TRAVÉS DEL DISEÑO E IMPLEMENTACIÓN DE ESTRATEGIAS PARA EL ESTABLECIMIENTO Y CONSOLIDACIÓN DEL SISTEMA DE CONTROL INTERNO DENTRO DE LA ADMINISTRACIÓN PÚBLICA ESTATAL, ASÍ COMO LA IMPLEMENTACIÓN DEL SISTEMA ESTATAL ANTICORRUPCIÓN.

PROGRAMA: 133 - FISCALIZACIÓN DE LOS RECURSOS PÚBLICOS
FIN: CONTRIBUIR AL EJERCICIO DE LA GESTIÓN PÚBLICA CON PREVENCIÓN, PLANEACIÓN Y TRAZABILIDAD DE OBJETIVOS.
PROPÓSITO: LOS ENTES FISCALIZABLES EJERCEN CORRECTAMENTE LOS RECURSOS PÚBLICOS CON APEGO A LA NORMATIVIDAD VIGENTE.
COMPONENTE: INFORMES DE AVANCE DE LA GESTIÓN FINANCIERA REALIZADOS

OBJETIVO INSTITUCIONAL: - REVISAR Y ANALIZAR LOS INFORMES DE AVANCE DE GESTIÓN FINANCIERA, ASÍ COMO FISCALIZAR LAS CUENTAS PÚBLICAS DE LOS PODERES DEL ESTADO Y MUNICIPIOS, ENTES PÚBLICOS ESTATALES Y MUNICIPALES, ORGANISMOS PÚBLICOS AUTÓNOMOS Y EN GENERAL, CUALQUIER ENTIDAD, PERSONA FÍSICA O MORAL, PÚBLICA O PRIVADA QUE HAYA RECAUDADO, ADMINISTRADO, MANEJADO O EJERCIDO RECURSOS PÚBLICOS ESTATALES O MUNICIPALES, A FIN DE IMPULSAR SU CORRECTA APLICACIÓN Y APEGO A LA NORMATIVIDAD VIGENTE, FOMENTANDO ASÍ UNA CULTURA DE LEGALIDAD, TRANSPARENCIA Y RENDICIÓN DE CUENTAS.

PRESUPUESTO DEL COMPONENTE							
Aprobado	Ampliación	Reducción	Modificado	Ejercido 1er. SEMESTRE	Ejercido 2do. SEMESTRE	Acumulado	% de Devengado Acum. Vs. Modificado
7,411,853.68	809,831.17	898,553.34	7,323,131.51	3,110,750.19	4,203,915.89	7,314,666.08	99.88

DATOS DEL INDICADOR					
Nombre :	PORCENTAJE DE INFORMES DE AVANCE DE GESTIÓN FINANCIERA REALIZADOS				
Definición :	MIDE EL AVANCE PORCENTUAL DE LA ENTREGA DE INFORMES DE AVANCE DE GESTIÓN FINANCIERA				
Método de Calculo :	(NÚMERO DE INFORMES DE AVANCE DE GESTIÓN FINANCIERA ENTREGADOS AL CONGRESO / NÚMERO DE INFORMES DE AVANCE DE GESTIÓN FINANCIERA PROGRAMADOS A ENTREGAR AL CONGRESO) * 100				
Tipo	Dimensión	Frecuencia de Medición	Unidad de Medida	Tipo de Valor	Sentido Esperado
GESTIÓN	EFICACIA	SEMESTRAL	NÚMERO	ACUMULADO	ASCENDENTE
MEDIOS DE VERIFICACIÓN / FUENTE INFORMACIÓN			SUPUESTO		
https://www.osfeoxaca.gob.mx/index.php/informes			LOS SERVIDORES PÚBLICOS CUENTAN CON LAS CAPACIDADES TÉCNICAS Y NORMATIVAS PARA ENTREGAR LOS INFORMES DE AVANCE DE GESTIÓN FINANCIERA AL ÓRGANO SUPERIOR DE FISCALIZACIÓN DEL ESTADO		

DATOS DE LA META	
Definición de la variable Meta:	113 - INFORMES DE AVANCE DE GESTIÓN FINANCIERA REALIZADOS
Unidad de medida:	25 - NÚMERO

LÍNEA BASE DE LA META DEL INDICADOR			
AÑO	2017	VALOR	100.00

AVANCE SEMESTRAL				
	1er.SEMESTRE	2o.SEMESTRE	TOTAL ACUMULADO	
PROGRAMADA	50.00	50.00	100.00	S1 + S2
PROGRAMACIÓN ACTUALIZADA	50.00	50.00	100.00	S1 + S2
ALCANZADA	50.00	50.00	100.00	S1 + S2
PORCENTAJE ALCANZADO EN EL PERIODO	100.00	100.00	100.00	Porcentaje alcanzado anual

PORCENTAJE DE CUMPLIMIENTO EN EL SEMESTRE: 100.00 %

JEFE ADMINISTRATIVO

C.P. ROSA ISABEL GARCÍA JUÁREZ
TITULAR DE LA UNIDAD DE ADMINISTRACIÓN

TITULAR DE LA DEPENDENCIA/ENTIDAD

C.P. C. GUILLERMO MEGCHÚN VELÁZQUEZ
TITULAR DEL ÓRGANO SUPERIOR DE FISCALIZACIÓN DEL ESTADO DE OAXACA

REPORTE DE AVANCE DE GESTION DEL COMPONENTE UR 202 - ÓRGANO SUPERIOR DE FISCALIZACIÓN DEL ESTADO DE OAXACA SEGUNDO SEMESTRE



ALINEACIÓN PED: EJE: 02-OAXACA MODERNO Y TRANSPARENTE
TEMA: 05-TRANSPARENCIA Y RENDICIÓN DE CUENTAS
OBJETIVO: 01-PROMOVER EN EL EJERCICIO DE LA GESTIÓN PÚBLICA LA PREVENCIÓN, PLANEACIÓN Y TRAZABILIDAD DE OBJETIVOS, A TRAVÉS DEL DISEÑO E IMPLEMENTACIÓN DE ESTRATEGIAS PARA EL ESTABLECIMIENTO Y CONSOLIDACIÓN DEL SISTEMA DE CONTROL INTERNO DENTRO DE LA ADMINISTRACIÓN PÚBLICA ESTATAL, ASÍ COMO LA IMPLEMENTACIÓN DEL SISTEMA ESTATAL ANTICORRUPCIÓN.

PROGRAMA: 133 - FISCALIZACIÓN DE LOS RECURSOS PÚBLICOS
FIN: CONTRIBUIR AL EJERCICIO DE LA GESTIÓN PÚBLICA CON PREVENCIÓN, PLANEACIÓN Y TRAZABILIDAD DE OBJETIVOS.
PROPÓSITO: LOS ENTES FISCALIZABLES EJERCEN CORRECTAMENTE LOS RECURSOS PÚBLICOS CON APEGO A LA NORMATIVIDAD VIGENTE.
COMPONENTE: INFORMES DE LOS RESULTADOS DE LA FISCALIZACIÓN REALIZADOS

OBJETIVO INSTITUCIONAL: - REVISAR Y ANALIZAR LOS INFORMES DE AVANCE DE GESTIÓN FINANCIERA, ASÍ COMO FISCALIZAR LAS CUENTAS PÚBLICAS DE LOS PODERES DEL ESTADO Y MUNICIPIOS, ENTES PÚBLICOS ESTATALES Y MUNICIPALES, ORGANISMOS PÚBLICOS AUTÓNOMOS Y EN GENERAL, CUALQUIER ENTIDAD, PERSONA FÍSICA O MORAL, PÚBLICA O PRIVADA QUE HAYA RECAUDADO, ADMINISTRADO, MANEJADO O EJERCIDO RECURSOS PÚBLICOS ESTATALES O MUNICIPALES, A FIN DE IMPULSAR SU CORRECTA APLICACIÓN Y APEGO A LA NORMATIVIDAD VIGENTE, FOMENTANDO ASÍ UNA CULTURA DE LEGALIDAD, TRANSPARENCIA Y RENDICIÓN DE CUENTAS.

PRESUPUESTO DEL COMPONENTE

Aprobado	Ampliación	Reducción	Modificado	Ejercido 1er. SEMESTRE	Ejercido 2do. SEMESTRE	Acumulado	% de Devengado Acum. Vs. Modificado
90,095,344.32	12,636,880.70	9,939,952.19	92,792,272.83	43,073,083.81	49,715,068.42	92,788,152.23	100.00

DATOS DEL INDICADOR

Nombre :	PORCENTAJE DE INFORMES DE RESULTADOS DE LA FISCALIZACIÓN					
Definición :	MIDE EL PORCENTAJE DE INFORMES DE RESULTADOS DE LA FISCALIZACIÓN A LAS CUENTAS PÚBLICAS ENTREGADOS					
Método de Cálculo :	$\frac{[(AVANCE EN LA REALIZACIÓN DE AUDITORÍAS) * (0.5) + (AVANCE EN EL PROCESO DE SOLVENTACIÓN DE AUDITORÍAS) * (0.5)]}{[(CUMPLIMIENTO EN LA REALIZACIÓN DE AUDITORÍAS) * (0.5) + (CUMPLIMIENTO EN EL PROCESO DE SOLVENTACIÓN DE AUDITORÍAS) * (0.5)]} * 100$					
Tipo	Dimensión	Frecuencia de Medición	Unidad de Medida	Tipo de Valor	Sentido Esperado	
GESTIÓN	EFICACIA	SEMESTRAL	NÚMERO	ACUMULADO	ASCENDENTE	
MEDIOS DE VERIFICACIÓN / FUENTE INFORMACIÓN				SUPUESTO		
SUB AUDITORÍA A CARGO DE LA FISCALIZACIÓN DE LA CUENTA PÚBLICA ESTATAL Y SUB AUDITORÍA A CARGO DE LA FISCALIZACIÓN DE LAS CUENTAS PÚBLICAS MUNICIPALES https://www.osfeoaxaca.gob.mx/index.php/informes				LA NORMATIVIDAD VIGENTE PERMITE EL PROCESO DE SOLVENTACIÓN		

DATOS DE LA META

Definición de la variable Meta:	114 - INFORMES DE RESULTADOS DE LA FISCALIZACIÓN REALIZADOS
Unidad de medida:	25 - NÚMERO

LÍNEA BASE DE LA META DEL INDICADOR

AÑO	2017	VALOR	100.00
-----	------	-------	--------

AVANCE SEMESTRAL

	1er.SEMESTRE	2o.SEMESTRE	TOTAL ACUMULADO	
PROGRAMADA	27.78	72.22	100.00	S1 + S2
PROGRAMACIÓN ACTUALIZADA	27.78	72.22	100.00	S1 + S2
ALCANZADA	44.35	71.61	115.96	S1 + S2
PORCENTAJE ALCANZADO EN EL PERIODO	159.66	99.16	115.96	Porcentaje alcanzado anual

PORCENTAJE DE CUMPLIMIENTO EN EL SEMESTRE: 99.16 %

JEFE ADMINISTRATIVO

C.P. ROSA ISABEL GARCÍA JUÁREZ
TITULAR DE LA UNIDAD DE ADMINISTRACIÓN

TITULAR DE LA DEPENDENCIA/ENTIDAD

C.P. C. GUILLERMO MEGCHÚN VELÁZQUEZ
TITULAR DEL ÓRGANO SUPERIOR DE FISCALIZACIÓN DEL ESTADO DE OAXACA

REPORTE DE AVANCE DE GESTION DEL COMPONENTE UR 202 - ÓRGANO SUPERIOR DE FISCALIZACIÓN DEL ESTADO DE OAXACA SEGUNDO SEMESTRE



ALINEACIÓN PED: EJE: 02-OAXACA MODERNO Y TRANSPARENTE

TEMA: 05-TRANSPARENCIA Y RENDICIÓN DE CUENTAS

OBJETIVO: 01-PROMOVER EN EL EJERCICIO DE LA GESTIÓN PÚBLICA LA PREVENCIÓN, PLANEACIÓN Y TRAZABILIDAD DE OBJETIVOS, A TRAVÉS DEL DISEÑO E IMPLEMENTACIÓN DE ESTRATEGIAS PARA EL ESTABLECIMIENTO Y CONSOLIDACIÓN DEL SISTEMA DE CONTROL INTERNO DENTRO DE LA ADMINISTRACIÓN PÚBLICA ESTATAL, ASÍ COMO LA IMPLEMENTACIÓN DEL SISTEMA ESTATAL ANTICORRUPCIÓN.

PROGRAMA: 133 - FISCALIZACIÓN DE LOS RECURSOS PÚBLICOS

FIN: CONTRIBUIR AL EJERCICIO DE LA GESTIÓN PÚBLICA CON PREVENCIÓN, PLANEACIÓN Y TRAZABILIDAD DE OBJETIVOS.

PROPÓSITO: LOS ENTES FISCALIZABLES EJERCEN CORRECTAMENTE LOS RECURSOS PÚBLICOS CON APEGO A LA NORMATIVIDAD VIGENTE.

COMPONENTE: INFORMES DE PRESUNTA RESPONSABILIDAD ANTE EL TRIBUNAL PROMOVIDOS

OBJETIVO INSTITUCIONAL: - REVISAR Y ANALIZAR LOS INFORMES DE AVANCE DE GESTIÓN FINANCIERA, ASÍ COMO FISCALIZAR LAS CUENTAS PÚBLICAS DE LOS PODERES DEL ESTADO Y MUNICIPIOS, ENTES PÚBLICOS ESTATALES Y MUNICIPALES, ORGANISMOS PÚBLICOS AUTÓNOMOS Y EN GENERAL, CUALQUIER ENTIDAD, PERSONA FÍSICA O MORAL, PÚBLICA O PRIVADA QUE HAYA RECAUDADO, ADMINISTRADO, MANEJADO O EJERCIDO RECURSOS PÚBLICOS ESTATALES O MUNICIPALES, A FIN DE IMPULSAR SU CORRECTA APLICACIÓN Y APEGO A LA NORMATIVIDAD VIGENTE, FOMENTANDO ASÍ UNA CULTURA DE LEGALIDAD, TRANSPARENCIA Y RENDICIÓN DE CUENTAS.

PRESUPUESTO DEL COMPONENTE							
Aprobado	Ampliación	Reducción	Modificado	Ejercido 1er. SEMESTRE	Ejercido 2do. SEMESTRE	Acumulado	% de Devengado Acum. Vs. Modificado
198,920.00	183,814.81	115,348.95	267,385.86	133,262.96	134,122.90	267,385.86	100.00

DATOS DEL INDICADOR						
Nombre :	RAZÓN DE INFORMES PROMOVIDOS DE PRESUNTA RESPONSABILIDAD A LOS ENTES FISCALIZABLES					
Definición :	MIDE EL NÚMERO DE INFORMES PROMOVIDOS DE PRESUNTA RESPONSABILIDAD DE LOS ENTES FISCALIZABLES, RESPECTO AL NÚMERO DE ENTES PROGAMADOS A FISCALIZAR EN EL EJERCICIO RAZÓN					
Método de Calculo :	(NÚMERO DE INFORMES PROMOVIDOS DE PRESUNTA RESPONSABILIDAD DE LOS ENTES FISCALIZABLES REALIZADOS / NÚMERO DE ENTES FISCALIZADOS EN EL EJERCICIO)					
Tipo	Dimensión	Frecuencia de Medición	Unidad de Medida	Tipo de Valor	Sentido Esperado	
GESTIÓN	EFICACIA	SEMESTRAL	NÚMERO	ACUMULADO	DESCENDENTE	
MEDIOS DE VERIFICACIÓN / FUENTE INFORMACIÓN				SUPUESTO		
https://osfeoaxaca.gob.mx/				INFORMES INTEGRADOS Y PRESENTADOS DE CONFORMIDAD		

DATOS DE LA META	
Definición de la variable Meta:	115 - INFORMES PROMOVIDOS DE PRESUNTA RESPONSABILIDAD A LOS ENTES FISCALIZABLES
Unidad de medida:	25 - NÚMERO

LÍNEA BASE DE LA META DEL INDICADOR			
AÑO	2017	VALOR	1.00

AVANCE SEMESTRAL				
	1er.SEMESTRE	2o.SEMESTRE	TOTAL ACUMULADO	
PROGRAMADA	0.00	1.00	1.00	S1 + S2
PROGRAMACIÓN ACTUALIZADA	0.00	1.00	1.00	S1 + S2
ALCANZADA	0.00	0.00	0.00	S1 + S2
PORCENTAJE ALCANZADO EN EL PERIODO	0.00	0.00	0.00	Porcentaje alcanzado anual

PORCENTAJE DE CUMPLIMIENTO EN EL SEMESTRE: 0.00 %

JEFE ADMINISTRATIVO

C.P. ROSA ISABEL GARCÍA JUÁREZ
TITULAR DE LA UNIDAD DE ADMINISTRACIÓN

TITULAR DE LA DEPENDENCIA/ENTIDAD

C.P. C. GUILLERMO MEGCHÚN VELÁZQUEZ
TITULAR DEL ÓRGANO SUPERIOR DE FISCALIZACIÓN DEL ESTADO DE OAXACA

**REPORTE DE AVANCE DE GESTION DEL COMPONENTE
UR 202 - ÓRGANO SUPERIOR DE FISCALIZACIÓN DEL ESTADO DE OAXACA
SEGUNDO SEMESTRE**



ALINEACIÓN PED: EJE: 02-OAXACA MODERNO Y TRANSPARENTE
TEMA: 05-TRANSPARENCIA Y RENDICIÓN DE CUENTAS
OBJETIVO: 01-PROMOVER EN EL EJERCICIO DE LA GESTIÓN PÚBLICA LA PREVENCIÓN, PLANEACIÓN Y TRAZABILIDAD DE OBJETIVOS, A TRAVÉS DEL DISEÑO E IMPLEMENTACIÓN DE ESTRATEGIAS PARA EL ESTABLECIMIENTO Y CONSOLIDACIÓN DEL SISTEMA DE CONTROL INTERNO DENTRO DE LA ADMINISTRACIÓN PÚBLICA ESTATAL, ASÍ COMO LA IMPLEMENTACIÓN DEL SISTEMA ESTATAL ANTICORRUPCIÓN.

PROGRAMA: 133 - FISCALIZACIÓN DE LOS RECURSOS PÚBLICOS
FIN: CONTRIBUIR AL EJERCICIO DE LA GESTIÓN PÚBLICA CON PREVENCIÓN, PLANEACIÓN Y TRAZABILIDAD DE OBJETIVOS.
PROPÓSITO: LOS ENTES FISCALIZABLES EJERCEN CORRECTAMENTE LOS RECURSOS PÚBLICOS CON APEGO A LA NORMATIVIDAD VIGENTE.
COMPONENTE: GESTIÓN PARA LA FISCALIZACIÓN DE LOS RECURSOS PÚBLICOS

OBJETIVO INSTITUCIONAL: - REVISAR Y ANALIZAR LOS INFORMES DE AVANCE DE GESTIÓN FINANCIERA, ASÍ COMO FISCALIZAR LAS CUENTAS PÚBLICAS DE LOS PODERES DEL ESTADO Y MUNICIPIOS, ENTES PÚBLICOS ESTATALES Y MUNICIPALES, ORGANISMOS PÚBLICOS AUTÓNOMOS Y EN GENERAL, CUALQUIER ENTIDAD, PERSONA FÍSICA O MORAL, PÚBLICA O PRIVADA QUE HAYA RECAUDADO, ADMINISTRADO, MANEJADO O EJERCIDO RECURSOS PÚBLICOS ESTATALES O MUNICIPALES, A FIN DE IMPULSAR SU CORRECTA APLICACIÓN Y APEGO A LA NORMATIVIDAD VIGENTE, FOMENTANDO ASÍ UNA CULTURA DE LEGALIDAD, TRANSPARENCIA Y RENDICIÓN DE CUENTAS.

PRESUPUESTO DEL COMPONENTE							
Aprobado	Ampliación	Reducción	Modificado	Ejercido 1er. SEMESTRE	Ejercido 2do. SEMESTRE	Acumulado	% de Devengado Acum. Vs. Modificado
0.00	369,000.00	0.56	368,999.44	0.00	368,999.44	368,999.44	100.00

JEFE ADMINISTRATIVO

C.P. ROSA ISABEL GARCÍA JUÁREZ
TITULAR DE LA UNIDAD DE ADMINISTRACIÓN

TITULAR DE LA DEPENDENCIA/ENTIDAD

C.P. C. GUILLERMO MEGCHÚN VELÁZQUEZ
TITULAR DEL ÓRGANO SUPERIOR DE FISCALIZACIÓN DEL ESTADO DE OAXACA

**REPORTE DE AVANCE DE GESTIÓN
UR 202 - ÓRGANO SUPERIOR DE FISCALIZACIÓN DEL ESTADO DE OAXACA
CUARTO TRIMESTRE 2019**



OBJETIVO INSTITUCIONAL: - REVISAR Y ANALIZAR LOS INFORMES DE AVANCE DE GESTIÓN FINANCIERA, ASÍ COMO FISCALIZAR LAS CUENTAS PÚBLICAS DE LOS PODERES DEL ESTADO Y MUNICIPIOS, ENTES PÚBLICOS ESTATALES Y MUNICIPALES, ORGANISMOS PÚBLICOS AUTÓNOMOS Y EN GENERAL, CUALQUIER ENTIDAD, PERSONA FÍSICA O MORAL, PÚBLICA O PRIVADA QUE HAYA RECAUDADO, ADMINISTRADO, MANEJADO O EJERCIDO RECURSOS PÚBLICOS ESTATALES O MUNICIPALES, A FIN DE IMPULSAR SU CORRECTA APLICACIÓN Y APEGO A LA NORMATIVIDAD VIGENTE, FOMENTANDO ASÍ UNA CULTURA DE LEGALIDAD, TRANSPARENCIA Y RENDICIÓN DE CUENTAS.

ALINEACIÓN PED:

EJE: 02-OAXACA MODERNO Y TRANSPARENTE

TEMA: 05-TRANSPARENCIA Y RENDICIÓN DE CUENTAS

OBJETIVO: 01-PROMOVER EN EL EJERCICIO DE LA GESTIÓN PÚBLICA LA PREVENCIÓN, PLANEACIÓN Y TRAZABILIDAD DE OBJETIVOS, A TRAVÉS DEL DISEÑO E IMPLEMENTACIÓN DE ESTRATEGIAS PARA EL ESTABLECIMIENTO Y CONSOLIDACIÓN DEL SISTEMA DE CONTROL INTERNO DENTRO DE LA ADMINISTRACIÓN PÚBLICA ESTATAL, ASÍ COMO LA IMPLEMENTACIÓN DEL SISTEMA ESTATAL ANTICORRUPCIÓN.

ESTRATEGIA: 01-PROPORCIONAR, MEDIANTE LA IMPLEMENTACIÓN DE LOS COMITÉS DE CONTROL INTERNO DE LAS DEPENDENCIAS, ENTIDADES Y ÓRGANOS AUXILIARES DEL PODER EJECUTIVO, LOS MECANISMOS QUE CONTRIBUYAN A MANTENER A LA ADMINISTRACIÓN PÚBLICA ESTATAL DENTRO DE LOS LÍMITES QUE LE HAN SIDO ATRIBUIDOS POR LOS ORDENAMIENTOS JURÍDICOS ADMINISTRATIVOS ESTABLECIDOS EN LOS PLANES Y PROGRAMAS DE GOBIERNO.

LÍNEAS DE ACCIÓN: 03-FORTALECER FIGURAS INSTITUCIONALES QUE COADYUVEN A LA TRANSPARENCIA Y RENDICIÓN DE CUENTAS.

UE: 001-ÓRGANO SUPERIOR DE FISCALIZACIÓN DEL ESTADO DE OAXACA

MATRIZ DE INDICADORES PARA RESULTADOS:

FIN: PROMOVER EN EL EJERCICIO DE LA GESTIÓN PÚBLICA LA PREVENCIÓN, PLANEACIÓN Y TRAZABILIDAD DE OBJETIVOS, A TRAVÉS DEL DISEÑO E IMPLEMENTACIÓN DE ESTRATEGIAS PARA EL ESTABLECIMIENTO Y CONSOLIDACIÓN DEL SISTEMA DE CONTROL INTERNO DENTRO DE LA ADMINISTRACIÓN PÚBLICA ESTATAL, ASÍ COMO LA IMPLEMENTACIÓN DEL SISTEMA ESTATAL ANTICORRUPCIÓN.

PROPÓSITO: LOS ENTES FISCALIZABLES EJERCEN CORRECTAMENTE LOS RECURSOS PÚBLICOS CON APEGO A LA NORMATIVIDAD VIGENTE.

COMPONENTE: 897-GESTIÓN PARA LA FISCALIZACIÓN DE LOS RECURSOS PÚBLICOS

ACTIVIDAD: 2132-GESTIÓN ADMINISTRATIVA Y FINANCIERA

ESTRUCTURA PROGRAMATICA PRESUPUESTAL			
PROGRAMA	SUBPROGRAMA	PROYECTO	OBRA/ACTIVIDAD
133-FISCALIZACIÓN DE LOS RECURSOS PÚBLICOS	00--	000--	001-MODERNIZACIÓN DE TECNOLOGÍAS DE LA INFORMACIÓN

PRESUPUESTO ANUAL							
Aprobado	Ampliación	Reducción	Modificado	EJERCIDO T1	EJERCIDO T2	EJERCIDO T3	EJERCIDO T4
0.00	369,000.00	0.56	368,999.44	0.00	0.00	368,999.44	368,999.44
						TOTAL EJERCIDO AL TRIMESTRE VIGENTE	368,999.44

PRESUPUESTO TRIMESTRAL DE LA ACTIVIDAD						
Aprobado	Modificado	Comprometido	Devengado	Ejercido	% de Ejercido Vs. Modificado	
0.00	368,999.44	368,999.44	368,999.44	368,999.44	100.00	

DATOS DEL INDICADOR					
Nombre :	PORCENTAJE DE GESTIONES ADMINISTRATIVAS Y FINANCIERAS REALIZADAS			Número de indicador :	2377
Definición :	MIDE EL PORCENTAJE DE GESTIONES ADMINISTRATIVAS Y FINANCIERAS REALIZADAS, RESPECTO AL TOTAL				
Método de Cálculo :	(NÚMERO DE GESTIONES ADMINISTRATIVAS Y FINANCIERAS REALIZADAS/TOTAL DE GESTIONES REALIZADAS)*100				
Tipo	Dimensión	Frecuencia de Medición	Forma de cálculo del indicador	Tipo de Valor	Sentido Esperado
GESTIÓN	EFICIENCIA	TRIMESTRAL	PORCENTAJE	FLUJO	ASCENDENTE

MEDIOS DE VERIFICACIÓN / FUENTE INFORMACIÓN			SUPUESTO		

DATOS DE LA META					
Definición de la variable Meta:	1 - NÚMERO DE GESTIONES ADMINISTRATIVAS Y FINANCIERAS REALIZADAS				
Unidad de medida:	25 - NÚMERO				

LÍNEA BASE DEL INDICADOR				VALOR PROGRAMADO ANUAL			
AÑO	0	VALOR	0.00	AÑO	2019	VALOR	1.00

AVANCE TRIMESTRAL							
METAS	1er.TRIMESTRE	2o.TRIMESTRE	3er.TRIMESTRE	4o.TRIMESTRE	CUMPLIMIENTO DE METAS		
PROGRAMADA	0.00	0.00	1.00	0.00	T1+T2+T3+T4		1.00
PROGRAMACIÓN ACTUALIZADA	0.00	0.00	1.00	0.00	T1+T2+T3+T4		1.00
ALCANZADA	0.00	0.00	0.00	1.00	T1+T2+T3+T4		1.00
PORCENTAJE ALCANZADO TRIMESTRAL			0.00		PORCENTAJE ALCANZADO ANUAL		100.00

PORCENTAJE DE CUMPLIMIENTO ALCANZADO EN EL TRIMESTRE: 100.00 %

JEFE ADMINISTRATIVO
C.P. ROSA ISABEL GARCÍA JUÁREZ
TITULAR DE LA UNIDAD DE ADMINISTRACIÓN

TITULAR DE LA DEPENDENCIA/ENTIDAD
C.P. C. GUILLERMO MEGCHÚN VELÁZQUEZ
TITULAR DEL ÓRGANO SUPERIOR DE FISCALIZACIÓN DEL ESTADO DE OAXACA

REPORTE DE AVANCE DE GESTIÓN
UR 202 - ÓRGANO SUPERIOR DE FISCALIZACIÓN DEL ESTADO DE OAXACA
CUARTO TRIMESTRE 2019



ALINEACIÓN PED:
ESTRATEGIA: 01-PROPORCIONAR, MEDIANTE LA IMPLEMENTACIÓN DE LOS COMITÉS DE CONTROL INTERNO DE LAS DEPENDENCIAS, ENTIDADES Y ÓRGANOS AUXILIARES DEL PODER EJECUTIVO, LOS MECANISMOS QUE CONTRIBUYAN A MANTENER A LA ADMINISTRACIÓN PÚBLICA ESTATAL DENTRO DE LOS LÍMITES QUE LE HAN SIDO ATRIBUIDOS POR LOS ORDENAMIENTOS JURÍDICOS ADMINISTRATIVOS ESTABLECIDOS EN LOS PLANES Y PROGRAMAS DE GOBIERNO.
LÍNEAS DE ACCIÓN: 03-FORTALECER FIGURAS INSTITUCIONALES QUE COADYUVEN A LA TRANSPARENCIA Y RENDICIÓN DE CUENTAS.
UE: 001-ÓRGANO SUPERIOR DE FISCALIZACIÓN DEL ESTADO DE OAXACA

MATRIZ DE INDICADORES PARA RESULTADOS:
COMPONENTE: 632-INFORMES DE AVANCE DE LA GESTIÓN FINANCIERA
REALIZADOS
ACTIVIDAD: 1602-REALIZAR CAPACITACION A SERVIDOR PUBLICO

ESTRUCTURA PROGRAMATICA PRESUPUESTAL								
PROGRAMA		SUBPROGRAMA		PROYECTO		OBRA/ACTIVIDAD		
133-FISCALIZACIÓN DE LOS RECURSOS PÚBLICOS		01-REALIZACIÓN DE INFORMES DE AVANCE DE LA GESTIÓN FINANCIERA		000--		001-REALIZAR CAPACITACIONES A SERVIDORES PÚBLICOS		
PRESUPUESTO ANUAL								
Aprobado	Ampliación	Reducción	Modificado	EJERCIDO T1	EJERCIDO T2	EJERCIDO T3	EJERCIDO T4	
7,239,982.68	284,012.42	787,793.99	6,736,201.11	328,777.25	2,713,221.94	3,076,437.96	3,076,437.96	
TOTAL EJERCIDO AL TRIMESTRE VIGENTE						6,727,735.68		
PRESUPUESTO TRIMESTRAL DE LA ACTIVIDAD								
Aprobado		Modificado		Comprometido		Ejercido		
3,231,992.32		3,083,524.19		3,076,437.96		3,076,437.96		
						% de Ejercido Vs. Modificado		
						99.77		
DATOS DEL INDICADOR								
Nombre : PORCENTAJE DE CAPACITACIONES REALIZADAS				Número de indicador : 2294				
Definición : MIDE EL PORCENTAJE DEL NÚMERO DE CAPACITACIONES EN MATERIA DE FISCALIZACIÓN REALIZADAS, RESPECTO AL NÚMERO DE CAPACITACIONES PROGRAMADAS A REALIZAR								
Método de Cálculo : (CAPACIONES EN MATERIA DE FISCALIZACIÓN REALIZADAS / CAPACITACIONES EN MATERIA DE FISCALIZACIÓN PROGRAMAS) * 100								
Tipo	Dimensión		Frecuencia de Medición		Forma de cálculo del indicador		Tipo de Valor	
GESTIÓN	EFICACIA		TRIMESTRAL		PORCENTAJE		FLUJO	
						Sentido Esperado		
						ASCENDENTE		
MEDIOS DE VERIFICACIÓN / FUENTE INFORMACIÓN				SUPUESTO				
https://www.osfeoaxaca.gob.mx				LOS SERVIDORES PÚBLICOS ASISTEN A LOS TALLERES DE CAPACITACIÓN				
DATOS DE LA META								
Definición de la variable Meta:		1 - NÚMERO DE CAPACITACIONES REALIZADAS						
Unidad de medida:		25 - NÚMERO						
LÍNEA BASE DEL INDICADOR				VALOR PROGRAMADO ANUAL				
AÑO	2017		VALOR	51.00		AÑO	2019	
						VALOR		94.00
AVANCE TRIMESTRAL								
METAS	1er.TRIMESTRE		2o.TRIMESTRE		3er.TRIMESTRE		4o.TRIMESTRE	
PROGRAMADA	42.00		18.00		34.00		0.00	
PROGRAMACIÓN ACTUALIZADA	42.00		18.00		34.00		0.00	
ALCANZADA	26.00		21.00		28.00		22.00	
PORCENTAJE ALCANZADO TRIMESTRAL	61.90		116.67		82.35			
							CUMPLIMIENTO DE METAS	
							T1+T2+T3+T4	
							94.00	
							T1+T2+T3+T4	
							94.00	
							T1+T2+T3+T4	
							97.00	
							PORCENTAJE ALCANZADO ANUAL	
							103.19	

PORCENTAJE DE CUMPLIMIENTO ALCANZADO EN EL TRIMESTRE: 23.40 %

JEFE ADMINISTRATIVO
 C.P. ROSA ISABEL GARCÍA JUÁREZ
 TITULAR DE LA UNIDAD DE ADMINISTRACIÓN

TITULAR DE LA DEPENDENCIA/ENTIDAD
 C.P. C. GUILLERMO MEGCHÚN VELÁZQUEZ
 TITULAR DEL ÓRGANO SUPERIOR DE FISCALIZACIÓN DEL ESTADO DE OAXACA

**REPORTE DE AVANCE DE GESTIÓN
UR 202 - ÓRGANO SUPERIOR DE FISCALIZACIÓN DEL ESTADO DE OAXACA
CUARTO TRIMESTRE 2019**



ALINEACIÓN PED:
ESTRATEGIA: 01-PROPORCIONAR, MEDIANTE LA IMPLEMENTACIÓN DE LOS COMITÉS DE CONTROL INTERNO DE LAS DEPENDENCIAS, ENTIDADES Y ÓRGANOS AUXILIARES DEL PODER EJECUTIVO, LOS MECANISMOS QUE CONTRIBUYAN A MANTENER A LA ADMINISTRACIÓN PÚBLICA ESTATAL DENTRO DE LOS LÍMITES QUE LE HAN SIDO ATRIBUIDOS POR LOS ORDENAMIENTOS JURÍDICOS ADMINISTRATIVOS ESTABLECIDOS EN LOS PLANES Y PROGRAMAS DE GOBIERNO.
LÍNEAS DE ACCIÓN: 01-PROPORCIONAR UN CONTROL PREVENTIVO INTEGRAL A LOS ORGANISMOS PÚBLICOS EN EL DESARROLLO DE SUS PROCESOS, PARA EL LOGRO DE METAS Y OBJETIVOS QUE PERMITAN EL EJERCICIO CORRECTO Y EFICIENTE DE LOS RECURSOS PÚBLICOS.
UE: 001-ÓRGANO SUPERIOR DE FISCALIZACIÓN DEL ESTADO DE OAXACA

MATRIZ DE INDICADORES PARA RESULTADOS:

COMPONENTE: 632-INFORMES DE AVANCE DE LA GESTIÓN FINANCIERA
REALIZADOS
ACTIVIDAD: 1601-RECEPCIONAR INFORME DE AVANCE DE GESTION FINANCIERA DEL EJECUTOR DE GASTO

ESTRUCTURA PROGRAMATICA PRESUPUESTAL			
PROGRAMA	SUBPROGRAMA	PROYECTO	OBRA/ACTIVIDAD
133-FISCALIZACIÓN DE LOS RECURSOS PÚBLICOS	01-REALIZACIÓN DE INFORMES DE AVANCE DE LA GESTIÓN FINANCIERA	000--	002-RECEPCIONAR LOS INFORMES DE AVANCE DE GESTIÓN FINANCIERA

PRESUPUESTO ANUAL							
Aprobado	Ampliación	Reducción	Modificado	EJERCIDO T1	EJERCIDO T2	EJERCIDO T3	EJERCIDO T4
171,871.00	46,018.55	110,759.35	107,130.20	29,191.00	39,560.00	23,106.40	23,106.40
TOTAL EJERCIDO AL TRIMESTRE VIGENTE							107,130.20

PRESUPUESTO TRIMESTRAL DE LA ACTIVIDAD							
Aprobado	Modificado	Comprometido	Devengado	Ejercido	% de Ejercido Vs. Modificado		
43,560.00	23,106.40	23,106.40	23,106.40	23,106.40	100.00		

DATOS DEL INDICADOR
Nombre : PORCENTAJE DE AVANCES DE GESTION FINANCIERA RECIBIDOS Número de indicador : 1700
Definición : MIDE EL NÚMERO DE INFORMES DE AVANCE DE GESTIÓN FINANCIERA RECIBIDOS DE LOS ENTES FISCALIZABLES

Método de Cálculo : (NÚMERO DE INFORMES DE AVANCE DE GESTIÓN FINANCIERA RECIBIDOS)/(INFORMES DE AVANCE DE GESTIÓN TOTALES A RECIBIR)*100

Tipo	Dimensión	Frecuencia de Medición	Forma de cálculo del indicador	Tipo de Valor	Sentido Esperado
GESTIÓN	EFICACIA	TRIMESTRAL	PORCENTAJE	ACUMULADO	ASCENDENTE

MEDIOS DE VERIFICACIÓN / FUENTE INFORMACIÓN **SUPUESTO**
SUBAUDITORÍA A CARGO DE LA PLANEACIÓN Y NORMATIVIDAD <https://www.osfeoaxaca.gob.mx> LOS ENTES FISCALIZABLES ENTREGAN EN TIEMPO Y FORMA LOS INFORMES DE AVANCE DE GESTIÓN FINANCIERA

DATOS DE LA META
Definición de la variable Meta: 1 - NUMERO DE AVANCES DE GESTION FINANCIERA RECIBIDOS
Unidad de medida: 25 - NÚMERO

LÍNEA BASE DEL INDICADOR				VALOR PROGRAMADO ANUAL			
AÑO	2017	VALOR	2,254.00	AÑO	2019	VALOR	2,284.00

AVANCE TRIMESTRAL							
METAS	1er.TRIMESTRE	2o.TRIMESTRE	3er.TRIMESTRE	4o.TRIMESTRE	CUMPLIMIENTO DE METAS		
PROGRAMADA	571.00	571.00	571.00	571.00	T1+T2+T3+T4	2,284.00	
PROGRAMACIÓN ACTUALIZADA	571.00	571.00	571.00	571.00	T1+T2+T3+T4	2,284.00	
ALCANZADA	513.00	545.00	565.00	562.00	T1+T2+T3+T4	2,185.00	
PORCENTAJE ALCANZADO TRIMESTRAL	89.84	95.45	98.95	98.42	PORCENTAJE ALCANZADO ANUAL	95.67	

PORCENTAJE DE CUMPLIMIENTO ALCANZADO EN EL TRIMESTRE: 24.61 %

JEFE ADMINISTRATIVO
C.P. ROSA ISABEL GARCÍA JUÁREZ
TITULAR DE LA UNIDAD DE ADMINISTRACIÓN

TITULAR DE LA DEPENDENCIA/ENTIDAD
C.P. C. GUILLERMO MEGCHÚN VELÁZQUEZ
TITULAR DEL ÓRGANO SUPERIOR DE FISCALIZACIÓN DEL ESTADO DE OAXACA

REPORTE DE AVANCE DE GESTIÓN
UR 202 - ÓRGANO SUPERIOR DE FISCALIZACIÓN DEL ESTADO DE OAXACA
CUARTO TRIMESTRE 2019



Gobierno del Estado

ALINEACIÓN PED:
ESTRATEGIA: 01-PROPORCIONAR, MEDIANTE LA IMPLEMENTACIÓN DE LOS COMITÉS DE CONTROL INTERNO DE LAS DEPENDENCIAS, ENTIDADES Y ÓRGANOS AUXILIARES DEL PODER EJECUTIVO, LOS MECANISMOS QUE CONTRIBUYAN A MANTENER A LA ADMINISTRACIÓN PÚBLICA ESTATAL DENTRO DE LOS LÍMITES QUE LE HAN SIDO ATRIBUIDOS POR LOS ORDENAMIENTOS JURÍDICOS ADMINISTRATIVOS ESTABLECIDOS EN LOS PLANES Y PROGRAMAS DE GOBIERNO.
LÍNEAS DE ACCIÓN: 03-FORTALECER FIGURAS INSTITUCIONALES QUE COADYUVEN A LA TRANSPARENCIA Y RENDICIÓN DE CUENTAS.
UE: 001-ÓRGANO SUPERIOR DE FISCALIZACIÓN DEL ESTADO DE OAXACA

MATRIZ DE INDICADORES PARA RESULTADOS:
COMPONENTE: 632-INFORMES DE AVANCE DE LA GESTIÓN FINANCIERA
REALIZADOS
ACTIVIDAD: 1602-REALIZAR CAPACITACION A SERVIDOR PUBLICO

ESTRUCTURA PROGRAMATICA PRESUPUESTAL							
PROGRAMA		SUBPROGRAMA		PROYECTO		OBRA/ACTIVIDAD	
133-FISCALIZACIÓN DE LOS RECURSOS PÚBLICOS		01-REALIZACIÓN DE INFORMES DE AVANCE DE LA GESTIÓN FINANCIERA		000--		003-CAPACITACIÓN Y PROFESIONALIZACIÓN DE LOS SERVIDORES PÚBLICOS EN MATERIA DE ARMONIZACIÓN CONTABLE	
PRESUPUESTO ANUAL							
Aprobado	Ampliación	Reducción	Modificado	EJERCIDO T1	EJERCIDO T2	EJERCIDO T3	EJERCIDO T4
0.00	479,800.20	0.00	479,800.20	0.00	0.00	317,400.20	317,400.20
TOTAL EJERCIDO AL TRIMESTRE VIGENTE							479,800.20
PRESUPUESTO TRIMESTRAL DE LA ACTIVIDAD							
Aprobado		Modificado	Comprometido	Devengado	Ejercido	% de Ejercido Vs. Modificado	
0.00		317,400.20	317,400.20	317,400.20	317,400.20	100.00	
DATOS DEL INDICADOR							
Nombre :	PORCENTAJE DE CAPACITACIONES REALIZADAS			Número de indicador :	2294		
Definición :	MIDE EL PORCENTAJE DEL NÚMERO DE CAPACITACIONES EN MATERIA DE FISCALIZACIÓN REALIZADAS, RESPECTO AL NÚMERO DE CAPACITACIONES PROGRAMADAS A REALIZAR						
Método de Cálculo :	(CAPACIONES EN MATERIA DE FISCALIZACIÓN REALIZADAS / CAPACITACIONES EN MATERIA DE FISCALIZACIÓN PROGRAMAS) * 100						
Tipo	Dimensión	Frecuencia de Medición		Forma de cálculo del indicador		Tipo de Valor	Sentido Esperado
GESTIÓN	EFICACIA	TRIMESTRAL		PORCENTAJE		FLUJO	ASCENDENTE
MEDIOS DE VERIFICACIÓN / FUENTE INFORMACIÓN				SUPUESTO			
https://www.osfeoaxaca.gob.mx				LOS SERVIDORES PÚBLICOS ASISTEN A LOS TALLERES DE CAPACITACIÓN			
DATOS DE LA META							
Definición de la variable Meta:	1 - NÚMERO DE CAPACITACIONES REALIZADAS						
Unidad de medida:	25 - NÚMERO						
LÍNEA BASE DEL INDICADOR				VALOR PROGRAMADO ANUAL			
AÑO	0	VALOR	0.00	AÑO	2019	VALOR	10.00
AVANCE TRIMESTRAL							
METAS	1er.TRIMESTRE	2o.TRIMESTRE	3er.TRIMESTRE	4o.TRIMESTRE	CUMPLIMIENTO DE METAS		
PROGRAMADA	0.00	0.00	2.00	8.00	T1+T2+T3+T4	10.00	
PROGRAMACIÓN ACTUALIZADA	0.00	0.00	2.00	8.00	T1+T2+T3+T4	10.00	
ALCANZADA	0.00	0.00	2.00	7.00	T1+T2+T3+T4	9.00	
PORCENTAJE ALCANZADO TRIMESTRAL			100.00	87.50	PORCENTAJE ALCANZADO ANUAL	90.00	

PORCENTAJE DE CUMPLIMIENTO ALCANZADO EN EL TRIMESTRE: 70.00 %

JEFE ADMINISTRATIVO
 C.P. ROSA ISABEL GARCÍA JUÁREZ
 TITULAR DE LA UNIDAD DE ADMINISTRACIÓN

TITULAR DE LA DEPENDENCIA/ENTIDAD
 C.P. C. GUILLERMO MEGCHÚN VELÁZQUEZ
 TITULAR DEL ÓRGANO SUPERIOR DE FISCALIZACIÓN DEL ESTADO DE OAXACA

REPORTE DE AVANCE DE GESTIÓN
UR 202 - ÓRGANO SUPERIOR DE FISCALIZACIÓN DEL ESTADO DE OAXACA
CUARTO TRIMESTRE 2019



ALINEACIÓN PED:

ESTRATEGIA: 01-PROPORCIONAR, MEDIANTE LA IMPLEMENTACIÓN DE LOS COMITÉS DE CONTROL INTERNO DE LAS DEPENDENCIAS, ENTIDADES Y ÓRGANOS AUXILIARES DEL PODER EJECUTIVO, LOS MECANISMOS QUE CONTRIBUYAN A MANTENER A LA ADMINISTRACIÓN PÚBLICA ESTATAL DENTRO DE LOS LÍMITES QUE LE HAN SIDO ATRIBUIDOS POR LOS ORDENAMIENTOS JURÍDICOS ADMINISTRATIVOS ESTABLECIDOS EN LOS PLANES Y PROGRAMAS DE GOBIERNO.

LÍNEAS DE ACCIÓN: 07-COLABORAR DE MANERA COORDINADA CON LAS INSTANCIAS FISCALIZADORAS, TANTO ESTATALES COMO FEDERALES, PARA LA REALIZACIÓN DE AUDITORÍAS Y EVALUACIONES DEL DESEMPEÑO DE LA ADMINISTRACIÓN PÚBLICA ESTATAL.

UE: 001-ÓRGANO SUPERIOR DE FISCALIZACIÓN DEL ESTADO DE OAXACA

MATRIZ DE INDICADORES PARA RESULTADOS:

COMPONENTE: 855-INFORMES DE LOS RESULTADOS DE LA FISCALIZACIÓN REALIZADOS

ACTIVIDAD: 1604-REALIZAR LA AUDITORIA AL ENTE FISCALIZABLE

ESTRUCTURA PROGRAMATICA PRESUPUESTAL			
PROGRAMA	SUBPROGRAMA	PROYECTO	OBRA/ACTIVIDAD
133-FISCALIZACIÓN DE LOS RECURSOS PÚBLICOS	02-REALIZACION DE INFORMES DE LOS RESULTADOS DE LA FISCALIZACIÓN	000--	001-REALIZAR AUDITORÍAS A LOS ENTES FISCALIZABLES

PRESUPUESTO ANUAL							
Aprobado	Ampliación	Reducción	Modificado	EJERCIDO T1	EJERCIDO T2	EJERCIDO T3	EJERCIDO T4
89,486,459.32	12,636,880.70	9,648,512.19	92,474,827.83	20,964,258.07	21,791,380.74	26,144,336.51	26,144,336.51
TOTAL EJERCIDO AL TRIMESTRE VIGENTE							92,470,707.23

PRESUPUESTO TRIMESTRAL DE LA ACTIVIDAD					
Aprobado	Modificado	Comprometido	Devengado	Ejercido	% de Ejercido Vs. Modificado
23,531,480.57	26,147,483.78	26,144,465.03	26,144,336.51	26,144,336.51	99.99

DATOS DEL INDICADOR					
Nombre :	PORCENTAJE DE AVANCE EN LA REALIZACION DE AUDITORIAS			Número de indicador :	1702
Definición :	MIDE EL PORCENTAJE DE AVANCE EN LA REALIZACIÓN DE AUDITORÍAS				
Método de Cálculo :	[(NÚMERO DE PLANEACIÓN DE AUDITORIAS REALIZADAS + NÚMERO DE NOTIFICACIÓN DE ÓRDENES DE AUDITORÍA REALIZADAS + NÚMERO DE EJECUCIONES DE AUDITORÍAS REALIZADAS + NÚMERO DE ELABORACIÓN DE RESULTADOS FINALES CON OBSERVACIONES PRELIMINARES REALIZADOS / NÚMERO DE PLANEACIÓN DE AUDITORÍAS PROGRAMADAS + NÚMERO DE NOTIFICACIÓN DE ÓRDENES DE AUDITORÍA PROGRAMADAS + NÚMERO DE EJECUCIONES DE AUDITORÍA PROGRAMADAS + NÚMERO DE ELABORACIÓN DE RESULTADOS FINALES CON OBSERVACIONES PRELIMINARES PROGRAMADOS)] *100				
Tipo	Dimensión	Frecuencia de Medición	Forma de cálculo del indicador	Tipo de Valor	Sentido Esperado
GESTIÓN	EFICACIA	TRIMESTRAL	PORCENTAJE	ACUMULADO	ASCENDENTE
MEDIOS DE VERIFICACIÓN / FUENTE INFORMACIÓN			SUPUESTO		
https://www.osfeoaxaca.gob.mx			EXISTEN CONDICIONES POLÍTICAS SOCIALES QUE PERMITEN LA REALIZACIÓN DE AUDITORÍA		

DATOS DE LA META					
Definición de la variable Meta:	1 - NUMERO DE AVANCE EN LA REALIZACION DE AUDITORIAS				
Unidad de medida:	25 - NÚMERO				

LÍNEA BASE DEL INDICADOR			VALOR PROGRAMADO ANUAL				
AÑO	2017	VALOR	252.00	AÑO	2019	VALOR	360.00

AVANCE TRIMESTRAL						
METAS	1er.TRIMESTRE	2o.TRIMESTRE	3er.TRIMESTRE	4o.TRIMESTRE	CUMPLIMIENTO DE METAS	
PROGRAMADA	0.00	90.00	90.00	180.00	T1+T2+T3+T4	360.00
PROGRAMACIÓN ACTUALIZADA	0.00	90.00	90.00	180.00	T1+T2+T3+T4	360.00
ALCANZADA	153.00	107.00	98.00	2.00	T1+T2+T3+T4	360.00
PORCENTAJE ALCANZADO TRIMESTRAL		118.89	108.89	1.11	PORCENTAJE ALCANZADO ANUAL	100.00

PORCENTAJE DE CUMPLIMIENTO ALCANZADO EN EL TRIMESTRE: 0.56 %

JEFE ADMINISTRATIVO
 C.P. ROSA ISABEL GARCÍA JUÁREZ
 TITULAR DE LA UNIDAD DE ADMINISTRACIÓN

TITULAR DE LA DEPENDENCIA/ENTIDAD
 C.P. C. GUILLERMO MEGCHÚN VELÁZQUEZ
 TITULAR DEL ÓRGANO SUPERIOR DE FISCALIZACIÓN DEL ESTADO DE OAXACA

REPORTE DE AVANCE DE GESTIÓN
UR 202 - ÓRGANO SUPERIOR DE FISCALIZACIÓN DEL ESTADO DE OAXACA
CUARTO TRIMESTRE 2019



ALINEACIÓN PED:
ESTRATEGIA: 01-PROPORCIONAR, MEDIANTE LA IMPLEMENTACIÓN DE LOS COMITÉS DE CONTROL INTERNO DE LAS DEPENDENCIAS, ENTIDADES Y ÓRGANOS AUXILIARES DEL PODER EJECUTIVO, LOS MECANISMOS QUE CONTRIBUYAN A MANTENER A LA ADMINISTRACIÓN PÚBLICA ESTATAL DENTRO DE LOS LÍMITES QUE LE HAN SIDO ATRIBUIDOS POR LOS ORDENAMIENTOS JURÍDICOS ADMINISTRATIVOS ESTABLECIDOS EN LOS PLANES Y PROGRAMAS DE GOBIERNO.
LÍNEAS DE ACCIÓN: 07-COLABORAR DE MANERA COORDINADA CON LAS INSTANCIAS FISCALIZADORAS, TANTO ESTATALES COMO FEDERALES, PARA LA REALIZACIÓN DE AUDITORÍAS Y EVALUACIONES DEL DESEMPEÑO DE LA ADMINISTRACIÓN PÚBLICA ESTATAL.
UE: 001-ÓRGANO SUPERIOR DE FISCALIZACIÓN DEL ESTADO DE OAXACA

MATRIZ DE INDICADORES PARA RESULTADOS:

COMPONENTE: 855-INFORMES DE LOS RESULTADOS DE LA FISCALIZACIÓN REALIZADOS
ACTIVIDAD: 1603-SOLVENTAR EL PROCESO DE AUDITORIA

ESTRUCTURA PROGRAMATICA PRESUPUESTAL			
PROGRAMA	SUBPROGRAMA	PROYECTO	OBRA/ACTIVIDAD
133-FISCALIZACIÓN DE LOS RECURSOS PÚBLICOS	02-REALIZACION DE INFORMES DE LOS RESULTADOS DE LA FISCALIZACIÓN	000--	002-SOLVENTAR LOS PROCESOS DE AUDITORÍA

PRESUPUESTO ANUAL							
Aprobado	Ampliación	Reducción	Modificado	EJERCIDO T1	EJERCIDO T2	EJERCIDO T3	EJERCIDO T4
608,885.00	0.00	291,440.00	317,445.00	30,500.00	286,945.00	0.00	0.00
TOTAL EJERCIDO AL TRIMESTRE VIGENTE							317,445.00

PRESUPUESTO TRIMESTRAL DE LA ACTIVIDAD							
Aprobado	Modificado	Comprometido	Devengado	Ejercido	% de Ejercido Vs. Modificado		
73,625.00	0.00	0.00	0.00	0.00	nan		

DATOS DEL INDICADOR							
Nombre :	PORCENTAJE DE AVANCE EN EL PROCESO DE SOLVENTACION DE AUDITORIAS			Número de indicador :	1701		
Definición :	MIDE EL AVANCE DEL PROCESO DE SOLVENTACIÓN DE AUDITORÍAS DE LOS ENTES FISCALIZABLES						
Método de Cálculo :	(((NÚMERO DE NOTIFICACIONES DE RESULTADOS FINALES CON OBSERVACIONES PRELIMINARES REALIZADAS + NÚMERO DE ELABORACIÓN DE CÉDULAS DE SOLVENTACIÓN REALIZADAS + NÚMERO DE ELABORACIÓN DE INFORMES INDIVIDUALES DE AUDITORÍA ELABORADOS / NÚMERO DE NOTIFICACIONES DE RESULTADOS FINALES CON OBSERVACIONES PRELIMINARES PROGRAMADAS + NÚMERO DE ELABORACIÓN DE CÉDULAS DE SOLVENTACIÓN PROGRAMADAS + NÚMERO DE ELABORACIÓN DE INFORMES INDIVIDUALES DE AUDITORÍA PROGRAMADOS))*100						
Tipo	Dimensión	Frecuencia de Medición	Forma de cálculo del indicador	Tipo de Valor	Sentido Esperado		
GESTIÓN	EFICACIA	TRIMESTRAL	PORCENTAJE	ACUMULADO	DESCENDENTE		
MEDIOS DE VERIFICACIÓN / FUENTE INFORMACIÓN				SUPUESTO			
https://www.osfeoaxaca.gob.mx				LA NORMATIVIDAD VIGENTE PERMITE EL PROCESO DE SOLVENTACIÓN			

DATOS DE LA META							
Definición de la variable Meta:	1 - NUMERO DE AVANCE EN EL PROCESO DE SOLVENTACION DE AUDITORIAS						
Unidad de medida:	25 - NÚMERO						

LÍNEA BASE DEL INDICADOR				VALOR PROGRAMADO ANUAL			
AÑO	2017	VALOR	240.00	AÑO	2019	VALOR	260.00

AVANCE TRIMESTRAL							
METAS	1er.TRIMESTRE	2o.TRIMESTRE	3er.TRIMESTRE	4o.TRIMESTRE	CUMPLIMIENTO DE METAS		
PROGRAMADA	0.00	0.00	170.00	90.00	T1+T2+T3+T4	260.00	
PROGRAMACIÓN ACTUALIZADA	0.00	0.00	170.00	90.00	T1+T2+T3+T4	260.00	
ALCANZADA	0.00	15.00	161.00	183.00	T1+T2+T3+T4	359.00	
PORCENTAJE ALCANZADO TRIMESTRAL			94.71	203.33	PORCENTAJE ALCANZADO ANUAL	138.08	

PORCENTAJE DE CUMPLIMIENTO ALCANZADO EN EL TRIMESTRE: 70.38 %

JEFE ADMINISTRATIVO
 C.P. ROSA ISABEL GARCÍA JUÁREZ
 TITULAR DE LA UNIDAD DE ADMINISTRACIÓN

TITULAR DE LA DEPENDENCIA/ENTIDAD
 C.P. C. GUILLERMO MEGCHÚN VELÁZQUEZ
 TITULAR DEL ÓRGANO SUPERIOR DE FISCALIZACIÓN DEL ESTADO DE OAXACA

REPORTE DE AVANCE DE GESTIÓN
UR 202 - ÓRGANO SUPERIOR DE FISCALIZACIÓN DEL ESTADO DE OAXACA
CUARTO TRIMESTRE 2019



ALINEACIÓN PED:
ESTRATEGIA: 01-PROPORCIONAR, MEDIANTE LA IMPLEMENTACIÓN DE LOS COMITÉS DE CONTROL INTERNO DE LAS DEPENDENCIAS, ENTIDADES Y ÓRGANOS AUXILIARES DEL PODER EJECUTIVO, LOS MECANISMOS QUE CONTRIBUYAN A MANTENER A LA ADMINISTRACIÓN PÚBLICA ESTATAL DENTRO DE LOS LÍMITES QUE LE HAN SIDO ATRIBUIDOS POR LOS ORDENAMIENTOS JURÍDICOS ADMINISTRATIVOS ESTABLECIDOS EN LOS PLANES Y PROGRAMAS DE GOBIERNO.
LÍNEAS DE ACCIÓN: 07-COLABORAR DE MANERA COORDINADA CON LAS INSTANCIAS FISCALIZADORAS, TANTO ESTATALES COMO FEDERALES, PARA LA REALIZACIÓN DE AUDITORÍAS Y EVALUACIONES DEL DESEMPEÑO DE LA ADMINISTRACIÓN PÚBLICA ESTATAL.
UE: 001-ÓRGANO SUPERIOR DE FISCALIZACIÓN DEL ESTADO DE OAXACA

MATRIZ DE INDICADORES PARA RESULTADOS:

COMPONENTE: 856-INFORMES DE PRESUNTA RESPONSABILIDAD ANTE EL TRIBUNAL PROMOVIDOS
ACTIVIDAD: 1607-INTEGRAR EL EXPEDIENTE DE PRESUNTA RESPONSABILIDAD

ESTRUCTURA PROGRAMATICA PRESUPUESTAL			
PROGRAMA	SUBPROGRAMA	PROYECTO	OBRA/ACTIVIDAD
133-FISCALIZACIÓN DE LOS RECURSOS PÚBLICOS	03-PROMOCIÓN DE INFORMES DE PRESUNTA RESPONSABILIDAD ANTE EL TRIBUNAL	000--	001-INTEGRAR EXPEDIENTES DE PRESUNTA RESPONSABILIDAD

PRESUPUESTO ANUAL							
Aprobado	Ampliación	Reducción	Modificado	EJERCIDO T1	EJERCIDO T2	EJERCIDO T3	EJERCIDO T4
65,800.00	23,802.96	16,200.00	73,402.96	8,100.00	45,302.96	10,000.00	10,000.00
TOTAL EJERCIDO AL TRIMESTRE VIGENTE							73,402.96

PRESUPUESTO TRIMESTRAL DE LA ACTIVIDAD							
Aprobado	Modificado	Comprometido	Devengado	Ejercido	% de Ejercido Vs. Modificado		
8,100.00	10,000.00	10,000.00	10,000.00	10,000.00	100.00		

DATOS DEL INDICADOR							
Nombre :	PORCENTAJE DE EXPEDIENTES DE PRESUNTA RESPONSABILIDAD			Número de indicador :	1705		
Definición :	MIDE EL NÚMERO DE EXPEDIENTES DE PRESUNTA RESPONSABILIDAD DE LOS ENTES FISCALIZABLES ELABORADOS						
Método de Cálculo :	(NÚMERO DE NOTIFICACIONES DEL INFORME INDIVIDUAL DE AUDITORÍA ELABORADOS + NÚMERO DE ELABORACIÓN DE CÉDULAS DE SOLVENTACIÓN REALIZADOS / NÚMERO DE NOTIFICACIONES DEL INFORME INDIVIDUAL DE AUDITORIA PROGRAMADOS + NÚMERO DE ELABORACIÓN DE CÉDULAS DE PROGRAMADOS) * 100						
Tipo	Dimensión	Frecuencia de Medición	Forma de cálculo del indicador	Tipo de Valor	Sentido Esperado		
GESTIÓN	EFICACIA	TRIMESTRAL	PORCENTAJE	FLUJO	DESCENDENTE		
MEDIOS DE VERIFICACIÓN / FUENTE INFORMACIÓN				SUPUESTO			
https://www.osfeoxaca.gob.mx				EXISTEN EXPEDIENTES DE AUDITORÍA SIN SOLVENTAR			

DATOS DE LA META							
Definición de la variable Meta:	1 - NUMERO DE EXPEDIENTES DE PRESUNTA RESPONSABILIDAD						
Unidad de medida:	25 - NÚMERO						

LÍNEA BASE DEL INDICADOR				VALOR PROGRAMADO ANUAL			
AÑO	2017	VALOR	0.00	AÑO	2019	VALOR	144.00

AVANCE TRIMESTRAL							
METAS	1er.TRIMESTRE	2o.TRIMESTRE	3er.TRIMESTRE	4o.TRIMESTRE	CUMPLIMIENTO DE METAS		
PROGRAMADA	0.00	0.00	72.00	72.00	T1+T2+T3+T4	144.00	
PROGRAMACIÓN ACTUALIZADA	0.00	0.00	72.00	72.00	T1+T2+T3+T4	144.00	
ALCANZADA	0.00	0.00	0.00	32.00	T1+T2+T3+T4	32.00	
PORCENTAJE ALCANZADO TRIMESTRAL			0.00	44.44	PORCENTAJE ALCANZADO ANUAL	22.22	

PORCENTAJE DE CUMPLIMIENTO ALCANZADO EN EL TRIMESTRE: 22.22 %

JEFE ADMINISTRATIVO
 C.P. ROSA ISABEL GARCÍA JUÁREZ
 TITULAR DE LA UNIDAD DE ADMINISTRACIÓN

TITULAR DE LA DEPENDENCIA/ENTIDAD
 C.P. C. GUILLERMO MEGCHÚN VELÁZQUEZ
 TITULAR DEL ÓRGANO SUPERIOR DE FISCALIZACIÓN DEL ESTADO DE OAXACA

REPORTE DE AVANCE DE GESTIÓN
UR 202 - ÓRGANO SUPERIOR DE FISCALIZACIÓN DEL ESTADO DE OAXACA
CUARTO TRIMESTRE 2019



ALINEACIÓN PED:
ESTRATEGIA: 01-PROPORCIONAR, MEDIANTE LA IMPLEMENTACIÓN DE LOS COMITÉS DE CONTROL INTERNO DE LAS DEPENDENCIAS, ENTIDADES Y ÓRGANOS AUXILIARES DEL PODER EJECUTIVO, LOS MECANISMOS QUE CONTRIBUYAN A MANTENER A LA ADMINISTRACIÓN PÚBLICA ESTATAL DENTRO DE LOS LÍMITES QUE LE HAN SIDO ATRIBUIDOS POR LOS ORDENAMIENTOS JURÍDICOS ADMINISTRATIVOS ESTABLECIDOS EN LOS PLANES Y PROGRAMAS DE GOBIERNO.
LÍNEAS DE ACCIÓN: 07-COLABORAR DE MANERA COORDINADA CON LAS INSTANCIAS FISCALIZADORAS, TANTO ESTATALES COMO FEDERALES, PARA LA REALIZACIÓN DE AUDITORÍAS Y EVALUACIONES DEL DESEMPEÑO DE LA ADMINISTRACIÓN PÚBLICA ESTATAL.
UE: 001-ÓRGANO SUPERIOR DE FISCALIZACIÓN DEL ESTADO DE OAXACA

MATRIZ DE INDICADORES PARA RESULTADOS:

COMPONENTE: 856-INFORMES DE PRESUNTA RESPONSABILIDAD ANTE EL TRIBUNAL PROMOVIDOS
ACTIVIDAD: 1605-ELABORAR EL EXPEDIENTE DE PRESUNTA RESPONSABILIDAD PARA TURNAR AL AREA JURIDICA

ESTRUCTURA PROGRAMATICA PRESUPUESTAL								
PROGRAMA		SUBPROGRAMA		PROYECTO		OBRA/ACTIVIDAD		
133-FISCALIZACIÓN DE LOS RECURSOS PÚBLICOS		03-PROMOCIÓN DE INFORMES DE PRESUNTA RESPONSABILIDAD ANTE EL TRIBUNAL		000--		002-ELABORAR LOS EXPEDIENTES DE PRESUNTA RESPONSABILIDAD PARA TURNAR AL ÁREA JURIDICA		
PRESUPUESTO ANUAL								
Aprobado	Ampliación	Reducción	Modificado	EJERCIDO T1	EJERCIDO T2	EJERCIDO T3	EJERCIDO T4	
133,120.00	160,011.85	99,148.95	193,982.90	49,440.00	30,420.00	105,452.90	105,452.90	
TOTAL EJERCIDO AL TRIMESTRE VIGENTE							193,982.90	
PRESUPUESTO TRIMESTRAL DE LA ACTIVIDAD								
Aprobado		Modificado		Comprometido		Devengado		
9,220.00		105,452.90		105,452.90		105,452.90		
DATOS DEL INDICADOR								
Nombre : PORCENTAJE DE EXPEDIENTES TURNADOS AL JURIDICO				Número de indicador : 1703				
Definición : MIDE EL NÚMERO DE EXPEDIENTES DE PRESUNTA RESPONSABILIDAD TURNADOS A LA UNIDAD DE ASUNTOS JURÍDICOS DE LOS ENTES FISCALIZABLES								
Método de Cálculo : (NÚMERO DE INFORMES DE PRESUNTA RESPONSABILIDAD ADMINISTRATIVA ELABORADOS + NÚMERO DE EXPEDIENTES DE PRESUNTA RESPONSABILIDAD ADMINISTRATIVA TURNADOS A LA UNIDAD DE ASUNTOS JURÍDICOS REALIZADOS / NÚMERO DE INFORMES DE PRESUNTA RESPONSABILIDAD ADMINISTRATIVA PROGRAMADOS + NÚMERO DE EXPEDIENTES DE PRESUNTA RESPONSABILIDAD ADMINISTRATIVA TURNADOS A LA UNIDAD DE ASUNTOS JURÍDICOS PROGRAMADOS) * 100								
Tipo	Dimensión		Frecuencia de Medición		Forma de cálculo del indicador		Tipo de Valor	
GESTIÓN	EFICACIA		TRIMESTRAL		PORCENTAJE		FLUJO	
MEDIOS DE VERIFICACIÓN / FUENTE INFORMACIÓN				SUPUESTO				
https://www.osfeoaxaca.gob.mx				EXPEDIENTES INTEGRADOS Y FUNDAMENTADOS DE CONFORMIDAD				
DATOS DE LA META								
Definición de la variable Meta:		1 - NUMERO DE EXPEDIENTES TURNADOS AL JURIDICO						
Unidad de medida:		25 - NÚMERO						
LÍNEA BASE DEL INDICADOR				VALOR PROGRAMADO ANUAL				
AÑO	2017	VALOR	0.00	AÑO	2019	VALOR	5.00	
AVANCE TRIMESTRAL								
METAS	1er.TRIMESTRE		2o.TRIMESTRE		3er.TRIMESTRE		4o.TRIMESTRE	
PROGRAMADA	0.00	0.00	0.00	0.00	5.00	T1+T2+T3+T4		
PROGRAMACIÓN ACTUALIZADA	0.00	0.00	0.00	0.00	5.00	T1+T2+T3+T4		
ALCANZADA	0.00	0.00	0.00	0.00	0.00	T1+T2+T3+T4		
PORCENTAJE ALCANZADO TRIMESTRAL					0.00	PORCENTAJE ALCANZADO ANUAL		

PORCENTAJE DE CUMPLIMIENTO ALCANZADO EN EL TRIMESTRE: 0.00 %

JEFE ADMINISTRATIVO
 C.P. ROSA ISABEL GARCÍA JUÁREZ
 TITULAR DE LA UNIDAD DE ADMINISTRACIÓN

TITULAR DE LA DEPENDENCIA/ENTIDAD
 C.P. C. GUILLERMO MEGCHÚN VELÁZQUEZ
 TITULAR DEL ÓRGANO SUPERIOR DE FISCALIZACIÓN DEL ESTADO DE OAXACA



GOBIERNO DEL ESTADO
DE OAXACA



JUNTOS CONSTRUIMOS EL CAMBIO



Gobierno del Estado



ÓRGANO SUPERIOR DE FISCALIZACIÓN
DEL ESTADO DE OAXACA

5. INFORMACIÓN PROGRAMÁTICA

PROGRAMA: FISCALIZACIÓN DE LOS RECURSOS PÚBLICOS

INDICADORES DE RESULTADOS

NOMBRE DEL INDICADOR: Porcentaje de acciones de gestión realizadas.

FÓRMULA DE CÁLCULO: (Número de acciones de gestión realizadas / Número de acciones de gestión programadas a realizar)*100.

FÓRMULA DE CÁLCULO: $(1.00/1.00)*100 = 100\%$.

NOMBRE DEL INDICADOR: Porcentaje de gestiones administrativas y financieras realizadas.

FÓRMULA DE CÁLCULO: (Número de gestiones administrativas y financieras realizadas / Total de gestiones realizadas)*100.

FÓRMULA DE CÁLCULO: $(1.00/1.00)*100 = 100\%$.

NOMBRE DEL INDICADOR: Porcentaje de informes de avance de gestión financiera realizados.

FÓRMULA DE CÁLCULO: (Número de informes de avance de gestión financiera entregados al Congreso / Número de informes de avance de gestión financiera programados a entregar al Congreso)*100.

FÓRMULA DE CÁLCULO: $(100.00/100.00)*100 = 100.00\%$.

NOMBRE DEL INDICADOR: Porcentaje de capacitaciones realizadas (Capacitaciones).

FÓRMULA DE CÁLCULO: (Capacitaciones en materia de fiscalización realizadas / Capacitaciones en materia de fiscalización programadas) *100.

FÓRMULA DE CÁLCULO: $(97.00/94.00)*100 = 103.19\%$.

NOMBRE DEL INDICADOR: Porcentaje de avances de gestión financiera recibidos.

FÓRMULA DE CÁLCULO: [(Número de informes de avance de gestión financiera recibidos) / (Informes de avance de gestión totales a recibir)]*100.

FÓRMULA DE CÁLCULO: $[(2,185.00/2,284.00)]*100 = 95.67\%$.

NOMBRE DEL INDICADOR: Porcentaje de capacitaciones realizadas (Capacitación y Profesionalización en materia de Armonización Contable).

FÓRMULA DE CÁLCULO: (Capacitaciones en materia de fiscalización realizadas / Capacitaciones en materia de fiscalización programadas) *100.

FÓRMULA DE CÁLCULO: $(9.00/10.00)*100 = 90\%$.



GOBIERNO DEL ESTADO
DE OAXACA



JUNTOS CONSTRUIMOS EL CAMBIO



Gobierno del Estado



ÓRGANO SUPERIOR DE FISCALIZACIÓN
DEL ESTADO DE OAXACA

NOMBRE DEL INDICADOR: Porcentaje de informes de resultados de la fiscalización.

FÓRMULA DE CÁLCULO: $[(\text{Avance en la realización de auditorías}) * (0.5) + (\text{Avance en el proceso de solventación de auditorías}) * (0.5)] / [(\text{Cumplimiento en la realización de auditorías}) * (0.5) + (\text{Cumplimiento en el proceso de solventación de auditorías}) * (0.5)] * 100.$

FÓRMULA DE CÁLCULO: $[(115.96/100.00)] * 100 = 115.96\%.$

NOMBRE DEL INDICADOR: Porcentaje de avance en la realización de auditorías.

FÓRMULA DE CÁLCULO: $[(\text{Número de planeación de auditorías realizadas} + \text{número de notificación de órdenes de auditoría realizadas} + \text{número de ejecuciones de auditorías realizadas} + \text{número de elaboración de resultados finales con observaciones preliminares realizados}) / (\text{Número de planeación de auditorías programadas} + \text{número de notificación de órdenes de auditoría programadas} + \text{número de ejecuciones de auditoría programadas} + \text{número de elaboración de resultados finales con observaciones preliminares programados})] * 100.$

FÓRMULA DE CÁLCULO: $[(360.00/360.00)] * 100 = 100.00\%.$

NOMBRE DEL INDICADOR: Porcentaje de avance en el proceso de solventación de auditorías.

FÓRMULA DE CÁLCULO: $[(\text{Número de notificaciones de resultados finales con observaciones preliminares realizadas} + \text{número de elaboración de cédulas de solventación realizadas} + \text{número de elaboración de informes individuales de auditoría elaborados}) / (\text{Número de notificaciones de resultados finales con observaciones preliminares programadas} + \text{número de elaboración de cédulas de solventación programadas} + \text{número de elaboración de informes individuales de auditoría programados})] * 100.$

FÓRMULA DE CÁLCULO: $[(359.00/260.00)] * 100 = 138.08\%.$

NOMBRE DEL INDICADOR: Razón de informes promovidos de presunta responsabilidad a los entes fiscalizables.

FÓRMULA DE CÁLCULO: $(\text{Número de informes promovidos de presunta responsabilidad de los entes fiscalizables realizados}) / (\text{Número de entes fiscalizados en el ejercicio}).$

FÓRMULA DE CÁLCULO: $(0.00/1.00) = 0.00\%.$



GOBIERNO DEL ESTADO
DE OAXACA



JUNTOS CONSTRUIMOS EL CAMBIO



Gobierno del Estado



ÓRGANO SUPERIOR DE FISCALIZACIÓN
DEL ESTADO DE OAXACA

NOMBRE DEL INDICADOR: Porcentaje de expedientes de presunta responsabilidad.

FÓRMULA DE CÁLCULO: (Número de notificaciones del informe individual de auditoría elaborados + número de elaboración de cédulas de solventación realizados / Número de notificaciones del informe individual de auditoría programados + número de elaboración de cédulas de solventación programados)*100.

FÓRMULA DE CÁLCULO: $(32.00/144.00)*100 = 22.22\%$.

NOMBRE DEL INDICADOR: Porcentaje de expedientes turnados al jurídico.

FÓRMULA DE CÁLCULO: (Número de informes de presunta responsabilidad administrativa elaborados + número de expedientes de presunta responsabilidad administrativa turnados a la unidad de asuntos jurídicos realizados / Número de informes de presunta responsabilidad administrativa programados + número de expedientes de presunta responsabilidad administrativa turnados a la unidad de asuntos jurídicos programados) *100.

FÓRMULA DE CÁLCULO: $(0.00/5.00)*100 = 0\%$.



Gobierno del Estado
de Oaxaca



PROGRAMAS Y PROYECTOS DE INVERSIÓN

NO APLICA



GOBIERNO DEL ESTADO
DE OAXACA



JUNTOS CONSTRUIMOS EL CAMBIO



ORGANO SUPERIOR DE FISCALIZACIÓN
DEL ESTADO DE OAXACA

RELACION DE BIENES INMUEBLES QUE COMPONEN EL PATRIMONIO

DEL 01 DE ENERO AL 31 DE DICIEMBRE DE 2019

(Pesos)

CUENTA	DESCRIPCIÓN DEL BIEN	Saldo Final
12310	TERRENOS	
12330	EDIFICIOS NO RESIDENCIALES	
12351	EDIFICACIÓN HABITACIONAL EN PROCESO	
12352	EDIFICACIÓN NO HABITACIONAL EN PROCESO	
12353	CONSTRUCCIÓN DE OBRAS PARA EL ABASTECIMIENTO DE AGUA, PETRÓLEO, GAS, ELECTRICIDAD Y TELECOMUNICACION	
12354	DIVISIÓN DE TERRENOS Y CONSTRUCCIÓN DE OBRAS DE URBANIZACIÓN EN PROCESO	
12355	CONSTRUCCIÓN DE VÍAS DE COMUNICACIÓN EN PROCESO	
12356	OTRAS CONSTRUCCIONES DE INGENIERÍA CIVIL U OBRA PESADA EN PROCESO	
12357	INSTALACIONES Y EQUIPAMIENTO EN CONSTRUCCIONES EN PROCESO	
12359	TRABAJOS DE ACABADOS EN EDIFICACIONES Y OTROS TRABAJOS ESPECIALIZADOS EN PROCESO	
12361	EDIFICACIÓN HABITACIONAL EN PROCESO	
12362	EDIFICACIÓN NO HABITACIONAL EN PROCESO	
12363	CONSTRUCCIÓN DE OBRAS PARA EL ABASTECIMIENTO DE AGUA, PETRÓLEO, GAS, ELECTRICIDAD Y TELECOMUNICACION	
12364	DIVISIÓN DE TERRENOS Y CONSTRUCCIÓN DE OBRAS DE URBANIZACIÓN	
12365	CONSTRUCCIÓN DE VÍAS DE COMUNICACIÓN EN PROCESO	
12366	OTRAS CONSTRUCCIONES DE INGENIERÍA CIVIL U OBRA PESADA EN PROCESO	
12367	INSTALACIONES Y EQUIPAMIENTO EN CONSTRUCCIONES EN PROCESO	
12369	TRABAJOS DE ACABADOS EN EDIFICACIONES Y OTROS TRABAJOS ESPECIALIZADOS EN PROCESO	
12390	OTROS BIENES INMUEBLES	
	SUMA TOTAL:	0



GOBIERNO DEL ESTADO
DE OAXACA



JUNTOS CONSTRUIMOS EL CAMBIO



Gobierno del Estado



ORGANO SUPERIOR DE FISCALIZACIÓN
DEL ESTADO DE OAXACA

RELACION DE BIENES MUEBLES QUE COMPONEN EL PATRIMONIO
DEL 01 DE ENERO AL 31 DE DICIEMBRE DE 2019
(Pesos)

CUENTA	DESCRIPCIÓN DEL BIEN	Saldo Final
12411	MUEBLES DE OFICINA Y ESTANTERÍA	3,024,916
12412	MUEBLES, EXCEPTO DE OFICINA Y ESTANTERÍA	
12413	EQUIPO DE CÓMPUTO Y DE TECNOLOGÍAS DE LA INFORMACIÓN	8,083,107
12419	OTROS MOBILIARIOS Y EQUIPOS DE ADMINISTRACIÓN	264,376
12421	EQUIPOS Y APARATOS AUDIOVISUALES	199,293
12422	APARATOS DEPORTIVOS	
12423	CÁMARAS FOTOGRÁFICAS Y DE VIDEO	100,777
12429	OTRO MOBILIARIO Y EQUIPO EDUCACIONAL Y RECREATIVO	
12431	EQUIPO MÉDICO Y DE LABORATORIO	
12432	INSTRUMENTAL MÉDICO Y DE LABORATORIO	
12441	AUTOMÓVILES Y CAMIONES	8,868,984
12443	EQUIPO AEROESPACIAL	
12445	EMBARCACIONES	
12449	OTROS EQUIPOS DE TRANSPORTE	49,910
12450	EQUIPO DE DEFENSA Y SEGURIDAD	
12461	MAQUINARIA Y EQUIPO AGROPECUARIO	
12462	MAQUINARIA Y EQUIPO INDUSTRIAL	
12463	MAQUINARIA Y EQUIPO DE CONSTRUCCIÓN	
12464	SISTEMAS DE AIRE ACONDICIONADO, CALEFACCIÓN Y DE REFRIGERACIÓN INDUSTRIAL Y COMERCIAL	341,454
12465	EQUIPO DE COMUNICACIÓN Y TELECOMUNICACIÓN	224,739
12466	EQUIPOS DE GENERACIÓN ELÉCTRICA, APARATOS Y ACCESORIOS ELÉCTRICOS	
12467	HERRAMIENTAS Y MÁQUINAS-HERRAMIENTA	255,559
12469	OTROS EQUIPOS	1,218,657
12471	BIENES ARTÍSTICOS, CULTURALES Y CIENTÍFICOS	
12483	AVES	
12484	OVINOS Y CAPRINOS	
12486	EQUINOS	
12487	ESPECIES MENORES Y DE ZOOLOGICO	
12488	ÁRBOLES Y PLANTAS	
12489	OTROS ACTIVOS BIOLÓGICOS	
	SUMA TOTAL:	22,631,773



GOBIERNO DEL ESTADO
DE OAXACA



RELACION DE CUENTAS BANCARIAS PRODUCTIVAS ESPECIFICAS
DEL 01 DE ENERO AL 31 DE DICIEMBRE DE 2019

FONDO, PROGRAMA O CONVENIO	DATOS DE LA CUENTA BANCARIA		
	INSTITUCION BANCARIA	NUMERO DE CUENTA	FECHA DE APERTURA
ARMONIZACION CONTABLE 2019	HSBC	4062802020	16/AGOSTO/2019



Gobierno del Estado
de Oaxaca



RELACION DE ESQUEMAS BURSATILES Y COBERTURAS FINANCIERAS

NO APLICA



GOBIERNO DEL ESTADO DE OAXACA



Montos pagados por ayudas y subsidios
Periodo (fecha)

Concepto	Ayuda	Subsidio	Sector (económico o social)	Beneficiario	CURP	RFC	Monto Pagado

NO APLICA

ÓRGANO SUPERIOR DE FISCALIZACIÓN DEL ESTADO DE OAXACA
Estado de Situación Financiera Detallado - LDF
Al 31 de diciembre de 2018 y al 31 de diciembre de 2019
(PESOS)

Concepto	31 de diciembre de 2019	31 de diciembre de 2018	Concepto	31 de diciembre de 2019	31 de diciembre de 2018
ACTIVO			PASIVO		
Activo Circulante			Pasivo Circulante		
Efectivo y Equivalentes	7,463,045	6,235,662	Cuentas por Pagar a Corto Plazo	14,358,145	14,631,019
Efectivo			Servicios Personales por Pagar a Corto Plazo	93,327	467,865
Bancos/Tesorería	7,463,045	6,235,662	Proveedores por Pagar a Corto Plazo	656,254	656,254
Bancos/Dependencias y Otros			Contratistas por Obras Públicas por Pagar a Corto Plazo		
Inversiones Temporales (Hasta 3 meses)			Participaciones y Aportaciones por Pagar a Corto Plazo		
Fondos con Afectación Específica			Transferencias Otorgadas por Pagar a Corto Plazo	4,305,027	5,694,768
Depósitos de Fondos de Terceros en Garantía y/o Administración			Intereses, Comisiones y Otros Gastos de la Deuda Pública por Pagar a Corto Plazo		
Otros Efectivos y Equivalentes			Retenciones y Contribuciones por Pagar a Corto Plazo	1,580,847	1,493,011
Derechos a Recibir Efectivo o Equivalentes	6,748,131	8,248,389	Devoluciones de la Ley de Ingresos por Pagar a Corto Plazo		
Inversiones Financieras de Corto Plazo			Otras Cuentas por Pagar a Corto Plazo	7,722,691	6,319,121
Cuentas por Cobrar a Corto Plazo			Documentos por Pagar a Corto Plazo	0	0
Deudores Diversos por Cobrar a Corto Plazo	6,748,131	8,248,389	Documentos Comerciales por Pagar a Corto Plazo		
Ingresos por Recuperar a Corto Plazo			Documentos con Contratistas por Obras Públicas por Pagar a Corto Plazo		
Deudores por Anticipos de la Tesorería a Corto Plazo			Otros Documentos por Pagar a Corto Plazo		
Préstamos Otorgados a Corto Plazo			Porción a Corto Plazo de la Deuda Pública a Largo Plazo	0	0
Otros Derechos a Recibir Efectivo o Equivalentes a Corto Plazo			Porción a Corto Plazo de la Deuda Pública		
Derechos a Recibir Bienes o Servicios	0	0	Porción a Corto Plazo de Arrendamiento Financiero		
Anticipo a Proveedores por Adquisición de Bienes y Prestación de Servicios a Corto Plazo			Títulos y Valores a Corto Plazo		
Anticipo a Proveedores por Adquisición de Bienes Inmuebles y Muebles a Corto Plazo			Pasivos Diferidos a Corto Plazo	0	0
Anticipo a Proveedores por Adquisición de Bienes Intangibles a Corto Plazo			Ingresos Cobrados por Adelantado a Corto Plazo		
Anticipo a Contratistas por Obras Públicas a Corto Plazo			Intereses Cobrados por Adelantado a Corto Plazo		
Otros Derechos a Recibir Bienes o Servicios a Corto Plazo			Otros Pasivos Diferidos a Corto Plazo		
Inventarios	0	0	Fondos y Bienes de Terceros en Garantía y/o Administración a Corto Plazo	0	0
Inventario de Mercancías para Venta			Fondos en Garantía a Corto Plazo		
Inventario de Mercancías Terminadas			Fondos en Administración a Corto Plazo		
Inventario de Mercancías en Proceso de Elaboración			Fondos Contingentes a Corto Plazo		
Inventario de Materias Primas, Materiales y Suministros para Producción			Fondos de Fideicomisos, Mandatos y Contratos Análogos a Corto Plazo		
Bienes en Tránsito			Otros Fondos de Terceros en Garantía y/o Administración a Corto Plazo		
Almacenes			Valores y Bienes en Garantía a Corto Plazo		
Estimación por Pérdida o Deterioro de Activos Circulantes	0	0	Provisiones a Corto Plazo	0	0
Estimaciones para Cuentas Incobrables por Derechos a Recibir Efectivo o Equivalentes			Provisión para Demandas y Juicios a Corto Plazo		
Estimación por Deterioro de Inventarios			Provisión para Contingencias a Corto Plazo		
Otros Activos Circulantes	0	0	Otras Provisiones a Corto Plazo		
Valores en Garantía			Otros Pasivos a Corto Plazo	0	0
Bienes en Garantía (excluye depósitos de fondos)			Ingresos por Clasificar		
Bienes Derivados de Embargos, Decomisos, Aseguramientos y Dación en Pago			Recaudación por Participar		
Adquisición con Fondos de Terceros			Otros Pasivos Circulantes		
Total de Activos Circulantes	14,211,176	14,484,051	Total de Pasivos Circulantes	14,358,145	14,631,019
Activo No Circulante			Pasivo No Circulante		
Inversiones Financieras a Largo Plazo			Cuentas por Pagar a Largo Plazo		
Derechos a Recibir Efectivo o Equivalentes a Largo Plazo			Documentos por Pagar a Largo Plazo		
Bienes Inmuebles, Infraestructura y Construcciones en Proceso			Deuda Pública a Largo Plazo		
Bienes Muebles	22,631,773	21,481,357	Pasivos Diferidos a Largo Plazo		
Activos Intangibles	287,465	272,465	Fondos y Bienes de Terceros en Garantía y/o en Administración a Largo Plazo		
Depreciación, Deterioro y Amortización Acumulada de Bienes	-226,198	-601,610	Provisiones a Largo Plazo		
Activos Diferidos			Total de Pasivos No Circulantes	0	0
Estimación por Pérdida o Deterioro de Activos no Circulantes			Total del Pasivo	14,358,145	14,631,019
Otros Activos no Circulantes			HACIENDA PÚBLICA/PATRIMONIO		
Total de Activos No Circulantes	22,693,039	21,152,212	Hacienda Pública/Patrimonio Contribuido	4,977,132	4,977,132
Total del Activo	36,904,216	35,636,263	Aportaciones		
			Donaciones de Capital		
			Actualización de la Hacienda Pública/Patrimonio	4,977,132	4,977,132
			Hacienda Pública/Patrimonio Generado	16,583,422	16,088,407
			Resultados del Ejercicio (Ahorro/ Desahorro)		
			Resultados de Ejercicios Anteriores	16,583,422	16,088,407
			Revalúos		
			Reservas		
			Rectificaciones de Resultados de Ejercicios Anteriores		
			Exceso o Insuficiencia en la Actualización de la Hacienda Pública/Patrimonio	0	0
			Resultado por Posición Monetaria		
			Resultado por Tenencia de Activos no Monetarios		
			Total Hacienda Pública/Patrimonio	21,560,554	21,065,538
			Resultados del Ejercicio(Ahorro/Desahorro)	985,516	-60,295
			Total del Pasivo y Hacienda Pública/Patrimonio	36,904,216	35,636,263

ÓRGANO SUPERIOR DE FISCALIZACIÓN DEL ESTADO DE OAXACA
Balance Presupuestario - LDF
Del 1 de enero al 31 de diciembre de 2019
(PESOS)

Concepto	Estimado/ Aprobado	Devengado	Recaudado/ Pagado
A. Ingresos Totales (A = A1+A2+A3)	97,706,118	100,739,204	100,148,062
A1. Ingresos de Libre Disposición	97,706,118	99,890,404	99,299,263
A2. Transferencias Federales Etiquetadas	0	848,800	848,800
A3. Financiamiento Neto			
B. Egresos Presupuestarios¹ (B = B1+B2)	97,706,118	100,739,204	100,148,762
B1. Gasto No Etiquetado (sin incluir Amortización de la Deuda Pública)	97,706,118	99,890,404	99,299,963
B2. Gasto Etiquetado (sin incluir Amortización de la Deuda Pública)		848,800	848,800
C. Remanentes del Ejercicio Anterior (C = C1 + C2)		0	0
C1. Remanentes de Ingresos de Libre Disposición aplicados en el periodo			
C2. Remanentes de Transferencias Federales Etiquetadas aplicados en el periodo			
I. Balance Presupuestario (I = A - B + C)	0	0	-700
II. Balance Presupuestario sin Financiamiento Neto (II = I - A3)	0	0	-700
III. Balance Presupuestario sin Financiamiento Neto y sin Remanentes del Ejercicio Anterior (III = II - C)	0	0	-700

Concepto	Aprobado	Devengado	Pagado
E. Intereses, Comisiones y Gastos de la Deuda (E = E1+E2)	0	0	0
E1. Intereses, Comisiones y Gastos de la Deuda con Gasto No Etiquetado			
E2. Intereses, Comisiones y Gastos de la Deuda con Gasto Etiquetado			
IV. Balance Primario (IV = III + E)	0	0	-700

Concepto	Estimado/ Aprobado	Devengado	Recaudado/ Pagado
F. Financiamiento (F = F1 + F2)	0	0	0
F1. Financiamiento con Fuente de Pago de Ingresos de Libre Disposición			
F2. Financiamiento con Fuente de Pago de Transferencias Federales Etiquetadas			
G. Amortización de la Deuda (G = G1 + G2)	0	0	0
G1. Amortización de la Deuda Pública con Gasto No Etiquetado			
G2. Amortización de la Deuda Pública con Gasto Etiquetado			
A3. Financiamiento Neto (A3 = F - G)	0	0	0

Concepto	Estimado/ Aprobado	Devengado	Recaudado/ Pagado
A1. Ingresos de Libre Disposición	97,706,118	99,890,404	99,299,263
A3.1 Financiamiento Neto con Fuente de Pago de Ingresos de Libre Disposición (A3.1 = F1 - G1)	0	0	0
F1. Financiamiento con Fuente de Pago de Ingresos de Libre Disposición			
G1. Amortización de la Deuda Pública con Gasto No Etiquetado			
B1. Gasto No Etiquetado (sin incluir Amortización de la Deuda Pública)	97,706,118	99,890,404	99,299,963
C1. Remanentes de Ingresos de Libre Disposición aplicados en el periodo			
V. Balance Presupuestario de Recursos Disponibles (V = A1 + A3.1 - B1 + C1)	0	0	-700
VI. Balance Presupuestario de Recursos Disponibles sin Financiamiento Neto (VI = V - A3.1)	0	0	-700

Concept	Estimado/ Aprobado	Devengado	Recaudado/ Pagado
A2. Transferencias Federales Etiquetadas	0	848,800	848,800
A3.2 Financiamiento Neto con Fuente de Pago de Transferencias Federales Etiquetadas (A3.2 = F2 - G2)	0	0	0
F2. Financiamiento con Fuente de Pago de Transferencias Federales Etiquetadas			
G2. Amortización de la Deuda Pública con Gasto Etiquetado			
B2. Gasto Etiquetado (sin incluir Amortización de la Deuda Pública)		848,800	848,800
C2. Remanentes de Transferencias Federales Etiquetadas aplicados en el periodo			
VII. Balance Presupuestario de Recursos Etiquetados (VII = A2 + A3.2 - B2 + C2)	0	0	0
VIII. Balance Presupuestario de Recursos Etiquetados sin Financiamiento Neto (VIII = VII - A3.2)	0	0	0

ÓRGANO SUPERIOR DE FISCALIZACIÓN DEL ESTADO DE OAXACA
Estado Analítico de Ingreso Detallado - LDF
Del 1 de enero al 31 de diciembre de 2019
(PESOS)

Concepto	Ingreso					Diferencia
	Estimado	Ampliaciones/ (Reducciones)	Modificado	Devengado	Recaudado	
Ingresos de Libre Disposición						
A. Impuestos						
B. Cuotas y Aportaciones de Seguridad Social						
C. Contribuciones de Mejoras						
D. Derechos						
E. Productos						
F. Aprovechamientos						
G. Ingresos por Ventas de Bienes y Servicios						
H. Participaciones (H=h1+h2+h3+h4+h5+h6+h7+h8+h9+h10+h11)	0	0	0	0	0	0
h1) Fondo General de Participaciones						
h2) Fondo de Fomento Municipal						
h3) Fondo de Fiscalización y Recaudación						
h4) Fondo de Compensación						
h5) Fondo de Extracción de Hidrocarburos						
h6) Impuesto Especial Sobre Producción y Servicios						
h7) 0.136% de la Recaudación Federal Participable						
h8) 3.17% Sobre Extracción de Petróleo						
h9) Gasolinas y Diésel						
h10) Fondo del Impuesto Sobre la Renta						
h11) Fondo de Estabilización de los Ingresos de las Entidades Federativas						
I. Incentivos Derivados de la Colaboración Fiscal (I=i1+i2+i3+i4+i5)	0	0	0	0	0	0
i1) Tenencia o Uso de Vehículos						
i2) Fondo de Compensación ISAN						
i3) Impuesto Sobre Automóviles Nuevos						
i4) Fondo de Compensación de Repecos-Intermedios						
i5) Otros Incentivos Económicos						
J. Transferencias	97,706,118	3,045,672	100,751,790	100,739,204	100,148,762	12,586
K. Convenios						
k1) Otros Convenios y Subsidios						
L. Otros Ingresos de Libre Disposición (L=l1+l2)	0	0	0	0	0	0
l1) Participaciones en Ingresos Locales						
l2) Otros Ingresos de Libre Disposición						
I. Total de Ingresos de Libre Disposición (I=A+B+C+D+E+F+G+H+I+J+K+L)	97,706,118	3,045,672	100,751,790	100,739,204	100,148,762	12,586
Ingresos Excedentes de Ingresos de Libre Disposición						
Transferencias Federales Etiquetadas						
A. Aportaciones (A=a1+a2+a3+a4+a5+a6+a7+a8)	0	0	0	0	0	0
a1) Fondo de Aportaciones para la Nómina Educativa y Gasto Operativo						
a2) Fondo de Aportaciones para los Servicios de Salud						
a3) Fondo de Aportaciones para la Infraestructura Social						
a4) Fondo de Aportaciones para el Fortalecimiento de los Municipios y de las Demarcaciones Territoriales del Distrito Federal						
a5) Fondo de Aportaciones Múltiples						
a6) Fondo de Aportaciones para la Educación Tecnológica y de Adultos						
a7) Fondo de Aportaciones para la Seguridad Pública de los Estados y del Distrito Federal						
a8) Fondo de Aportaciones para el Fortalecimiento de las Entidades Federativas						
B. Convenios (B=b1+b2+b3+b4)	0	0	0	0	0	0
b1) Convenios de Protección Social en Salud						
b2) Convenios de Descentralización						
b3) Convenios de Reasignación						
b4) Otros Convenios y Subsidios						
C. Fondos Distintos de Aportaciones (C=c1+c2)	0	0	0	0	0	0
c1) Fondo para Entidades Federativas y Municipios Productores de Hidrocarburos						
c2) Fondo Minero						
D. Transferencias, Subsidios y Subvenciones, y Pensiones y Jubilaciones						
E. Otras Transferencias Federales Etiquetadas						
II. Total de Transferencias Federales Etiquetadas (II = A + B + C + D + E)	0	0	0	0	0	0
III. Ingresos Derivados de Financiamientos (III = A)	0	0	0	0	0	0
A. Ingresos Derivados de Financiamientos						
IV. Total de Ingresos (IV = I + II + III)	97,706,118	3,045,672	100,751,790	100,739,204	100,148,762	12,586
Datos Informativos						
1. Ingresos Derivados de Financiamientos con Fuente de Pago de Ingresos de Libre Disposición						
2. Ingresos Derivados de Financiamientos con Fuente de Pago de Transferencias Federales Etiquetadas						
3. Ingresos Derivados de Financiamientos (3 = 1 + 2)	0	0	0	0	0	0

ÓRGANO SUPERIOR DE FISCALIZACIÓN DEL ESTADO DE OAXACA
Informe Analítico de la Deuda Pública y Otros Pasivos - LDF
Del 1 de enero al 31 de diciembre de 2019
(PESOS)

Denominación de la Deuda Pública y Otros Pasivos	Saldo al 31 de diciembre de 20XN-1 (d)	Disposiciones del Periodo (e)	Amortizaciones del Periodo (f)	Revaluaciones, Reclasificaciones y Otros Ajustes (g)	Saldo Final del Periodo (h) h=d+e-f+g	Pago de Intereses del Periodo (i)	Pago de Comisiones y demás costos asociados durante el Periodo (j)
1. Deuda Pública (1=A+B)							
A. Corto Plazo (A=a1+a2+a3)							
a1) Instituciones de Crédito							
a2) Títulos y Valores							
a3) Arrendamientos Financieros							
B. Largo Plazo (B=b1+b2+b3)							
b1) Instituciones de Crédito							
b2) Títulos y Valores							
b3) Arrendamientos Financieros							
2. Otros Pasivos							
3. Total de la Deuda Pública y Otros Pasivos (3=1+2)							
4. Deuda Contingente ¹ (Informativo)							
A. Deuda Contingente 1							
B. Deuda Contingente 2							
C. Deuda Contingente XX							
5. Valor de Instrumentos Bono Cupón Cero ² (Informativo)							
A. Instrumento Bono Cupón Cero 1							
B. Instrumento Bono Cupón Cero 2							
C. Instrumento Bono Cupón Cero XX							

No aplica

¹ Se refiere a cualquier Financiamiento sin fuente o garantía de pago definida, que sea asumida de manera solidaria o subsidiaria por las Entidades Federativas con sus Municipios, organismos descentralizados y empresas de participación estatal mayoritaria y fideicomisos, locales o municipales, y por los Municipios con sus respectivos organismos descentralizados y empresas de participación municipal mayoritaria.

² Se refiere al valor del Bono Cupón Cero que respalda el pago de los créditos asociados al mismo (Activo).

Obligaciones a Corto Plazo (k)	Monto Contratado (l)	Plazo Pactado (m)	Tasa de Interés (n)	Comisiones y Costos Relacionados (o)	Tasa Efectiva (p)
6. Obligaciones a Corto Plazo (Informativo)					
A. Crédito 1					
B. Crédito 2					
C. Crédito XX					

ÓRGANO SUPERIOR DE FISCALIZACIÓN DEL ESTADO DE OAXACA
Informe Analítico de Obligaciones Diferentes de Financiamientos-LDF
Del 1 de enero al 31 de diciembre de 2019
(PESOS)

Denominación de las Obligaciones Diferentes de Financiamiento (c)	Fecha del Contrato (d)	Fecha de inicio de operación del proyecto (e)	Fecha de vencimiento (f)	Monto de la inversión pactado (g)	Plazo pactado (h)	Monto promedio mensual del pago de la contraprestación (i)	Monto promedio mensual del pago de la contraprestación correspondiente al pago de inversión (j)	Monto pagado de la inversión al 31 de XXXX de 20XX (k)	Monto pagado de la inversión actualizado al 31 de XXXX de 20XX (l)	Saldo pendiente por pagar de la inversión al 31 de XXXX de 20XX (m = g - l)
A. Asociaciones Público Privadas (APP's) (A=a+b+c+d) a) APP 1 b) APP 2 c) APP 3 d) APP XX										
B. Otros Instrumentos (B=a+b+c+d) a) Otro Instrumento 1 b) Otro Instrumento 2 c) Otro Instrumento 3 d) Otro Instrumento XX										
C. Total de Obligaciones Diferentes de Financiamiento (C=A+B)										

No aplica

ÓRGANO SUPERIOR DE FISCALIZACIÓN DEL ESTADO DE OAXACA
Estado Analítico del Ejercicio del Presupuesto de Egresos Detallado - LDF
Clasificación por Objeto del Gasto (Capítulo y Concepto)
Del 1 de enero al 31 de diciembre de 2019
(PESOS)

Concepto	Egresos					Subejercicio
	Aprobado	Ampliaciones/ (Reducciones)	Modificado	Devengado	Pagado	
I. Gasto No Etiquetado (I=A+B+C+D+E+F+G+H+I)	97,706,118	2,196,872	99,902,990	99,890,404	99,299,963	12,586
A. Servicios Personales (A=a1+a2+a3+a4+a5+a6+a7)	0	0	0	0	0	0
a1) Remuneraciones al Personal de Carácter Permanente						0
a2) Remuneraciones al Personal de Carácter Transitorio						0
a3) Remuneraciones Adicionales y Especiales						0
a4) Seguridad Social						0
a5) Otras Prestaciones Sociales y Económicas						0
a6) Previsiones						0
a7) Pago de Estímulos a Servidores Públicos						0
B. Materiales y Suministros (B=b1+b2+b3+b4+b5+b6+b7+b8+b9)	0	0	0	0	0	0
b1) Materiales de Administración, Emisión de Documentos y Artículos Oficiales						0
b2) Alimentos y Utensilios						0
b3) Materias Primas y Materiales de Producción y Comercialización						0
b4) Materiales y Artículos de Construcción y de Reparación						0
b5) Productos Químicos, Farmacéuticos y de Laboratorio						0
b6) Combustibles, Lubricantes y Aditivos						0
b7) Vestuario, Blancos, Prendas de Protección y Artículos Deportivos						0
b8) Materiales y Suministros Para Seguridad						0
b9) Herramientas, Refacciones y Accesorios Menores						0
C. Servicios Generales (C=c1+c2+c3+c4+c5+c6+c7+c8+c9)	0	0	0	0	0	0
c1) Servicios Básicos						0
c2) Servicios de Arrendamiento						0
c3) Servicios Profesionales, Científicos, Técnicos y Otros Servicios						0
c4) Servicios Financieros, Bancarios y Comerciales						0
c5) Servicios de Instalación, Reparación, Mantenimiento y Conservación						0
c6) Servicios de Comunicación Social y Publicidad						0
c7) Servicios de Traslado y Viáticos						0
c8) Servicios Oficiales						0
c9) Otros Servicios Generales						0
D. Transferencias, Asignaciones, Subsidios y Otras Ayudas (D=d1+d2+d3+d4+d5+d6+d7+d8+d9)	97,660,121	1,446,453	99,106,574	99,093,988	98,503,546	12,586
d1) Transferencias Internas y Asignaciones al Sector Público	95,244,154	1,385,297	96,629,451	96,618,175	96,027,734	11,276
d2) Transferencias al Resto del Sector Público						0
d3) Subsidios y Subvenciones						0
d4) Ayudas Sociales						0
d5) Pensiones y Jubilaciones	2,415,967	61,156	2,477,123	2,475,813	2,475,813	1,310
d6) Transferencias a Fideicomisos, Mandatos y Otros Análogos						0
d7) Transferencias a la Seguridad Social						0
d8) Donativos						0
d9) Transferencias al Exterior						0
E. Bienes Muebles, Inmuebles e Intangibles (E=e1+e2+e3+e4+e5+e6+e7+e8+e9)	45,997	750,419	796,416	796,416	796,416	0
e1) Mobiliario y Equipo de Administración	15,997	645,200	661,197	661,197	661,197	0
e2) Mobiliario y Equipo Educativo y Recreativo						0
e3) Equipo e Instrumental Médico y de Laboratorio						0
e4) Vehículos y Equipo de Transporte						0
e5) Equipo de Defensa y Seguridad						0
e6) Maquinaria, Otros Equipos y Herramientas	30,000	105,219	135,219	135,219	135,219	0
e7) Activos Biológicos						0
e8) Bienes Inmuebles						0
e9) Activos Intangibles						0
F. Inversión Pública (F=f1+f2+f3)	0	0	0	0	0	0
f1) Obra Pública en Bienes de Dominio Público						0
f2) Obra Pública en Bienes Propios						0
f3) Proyectos Productivos y Acciones de Fomento						0
G. Inversiones Financieras y Otras Provisiones (G=g1+g2+g3+g4+g5+g6+g7)	0	0	0	0	0	0
g1) Inversiones Para el Fomento de Actividades Productivas						0
g2) Acciones y Participaciones de Capital						0
g3) Compra de Títulos y Valores						0
g4) Concesión de Préstamos						0
g5) Inversiones en Fideicomisos, Mandatos y Otros Análogos						0
Fideicomiso de Desastres Naturales (Informativo)						0
g6) Otras Inversiones Financieras						0
g7) Provisiones para Contingencias y Otras Erogaciones Especiales						0
H. Participaciones y Aportaciones (H=h1+h2+h3)	0	0	0	0	0	0
h1) Participaciones						0
h2) Aportaciones						0
h3) Convenios						0
I. Deuda Pública (I=i1+i2+i3+i4+i5+i6+i7)	0	0	0	0	0	0
i1) Amortización de la Deuda Pública						0
i2) Intereses de la Deuda Pública						0
i3) Comisiones de la Deuda Pública						0
i4) Gastos de la Deuda Pública						0
i5) Costo por Coberturas						0
i6) Apoyos Financieros						0
i7) Adeudos de Ejercicios Fiscales Anteriores (ADEFAS)						0

Concepto	Egresos					Subejercicio
	Aprobado	Ampliaciones/ (Reducciones)	Modificado	Devengado	Pagado	
II. Gasto Etiquetado (II=A+B+C+D+E+F+G+H+I)	0	848,800	848,800	848,800	848,800	0
A. Servicios Personales (A=a1+a2+a3+a4+a5+a6+a7)	0	0	0	0	0	0
a1) Remuneraciones al Personal de Carácter Permanente						0
a2) Remuneraciones al Personal de Carácter Transitorio						0
a3) Remuneraciones Adicionales y Especiales						0
a4) Seguridad Social						0
a5) Otras Prestaciones Sociales y Económicas						0
a6) Previsiones						0
a7) Pago de Estímulos a Servidores Públicos						0
B. Materiales y Suministros (B=b1+b2+b3+b4+b5+b6+b7+b8+b9)	0	0	0	0	0	0
b1) Materiales de Administración, Emisión de Documentos y Artículos Oficiales						0
b2) Alimentos y Utensilios						0
b3) Materias Primas y Materiales de Producción y Comercialización						0
b4) Materiales y Artículos de Construcción y de Reparación						0
b5) Productos Químicos, Farmacéuticos y de Laboratorio						0
b6) Combustibles, Lubricantes y Aditivos						0
b7) Vestuario, Blancos, Prendas de Protección y Artículos Deportivos						0
b8) Materiales y Suministros Para Seguridad						0
b9) Herramientas, Refacciones y Accesorios Menores						0
C. Servicios Generales (C=c1+c2+c3+c4+c5+c6+c7+c8+c9)	0	0	0	0	0	0
c1) Servicios Básicos						0
c2) Servicios de Arrendamiento						0
c3) Servicios Profesionales, Científicos, Técnicos y Otros Servicios						0
c4) Servicios Financieros, Bancarios y Comerciales						0
c5) Servicios de Instalación, Reparación, Mantenimiento y Conservación						0
c6) Servicios de Comunicación Social y Publicidad						0
c7) Servicios de Traslado y Viáticos						0
c8) Servicios Oficiales						0
c9) Otros Servicios Generales						0
D. Transferencias, Asignaciones, Subsidios y Otras Ayudas (D=d1+d2+d3+d4+d5+d6+d7+d8+d9)	0	479,800	479,800	479,800	479,800	0
d1) Transferencias Internas y Asignaciones al Sector Público		479,800	479,800	479,800	479,800	0
d2) Transferencias al Resto del Sector Público						0
d3) Subsidios y Subvenciones						0
d4) Ayudas Sociales						0
d5) Pensiones y Jubilaciones						0
d6) Transferencias a Fideicomisos, Mandatos y Otros Análogos						0
d7) Transferencias a la Seguridad Social						0
d8) Donativos						0
d9) Transferencias al Exterior						0
E. Bienes Muebles, Inmuebles e Intangibles (E=e1+e2+e3+e4+e5+e6+e7+e8+e9)	0	368,999	368,999	368,999	368,999	0
e1) Mobiliario y Equipo de Administración		353,999	353,999	353,999	353,999	0
e2) Mobiliario y Equipo Educativo y Recreativo						0
e3) Equipo e Instrumental Médico y de Laboratorio						0
e4) Vehículos y Equipo de Transporte						0
e5) Equipo de Defensa y Seguridad						0
e6) Maquinaria, Otros Equipos y Herramientas						0
e7) Activos Biológicos						0
e8) Bienes Inmuebles						0
e9) Activos Intangibles		15,000	15,000	15,000	15,000	0
F. Inversión Pública (F=f1+f2+f3)	0	0	0	0	0	0
f1) Obra Pública en Bienes de Dominio Público						0
f2) Obra Pública en Bienes Propios						0
f3) Proyectos Productivos y Acciones de Fomento						0
G. Inversiones Financieras y Otras Provisiones (G=g1+g2+g3+g4+g5+g6+g7)	0	0	0	0	0	0
g1) Inversiones Para el Fomento de Actividades Productivas						0
g2) Acciones y Participaciones de Capital						0
g3) Compra de Títulos y Valores						0
g4) Concesión de Préstamos						0
g5) Inversiones en Fideicomisos, Mandatos y Otros Análogos						0
Fideicomiso de Desastres Naturales (Informativo)						0
g6) Otras Inversiones Financieras						0
g7) Provisiones para Contingencias y Otras Erogaciones Especiales						0
H. Participaciones y Aportaciones (H=h1+h2+h3)	0	0	0	0	0	0
h1) Participaciones						0
h2) Aportaciones						0
h3) Convenios						0
I. Deuda Pública (I=i1+i2+i3+i4+i5+i6+i7)	0	0	0	0	0	0
i1) Amortización de la Deuda Pública						0
i2) Intereses de la Deuda Pública						0
i3) Comisiones de la Deuda Pública						0
i4) Gastos de la Deuda Pública						0
i5) Costo por Coberturas						0
i6) Apoyos Financieros						0
i7) Adeudos de Ejercicios Fiscales Anteriores (ADEFAS)						0
III. Total de Egresos (III = I + II)	97,706,118	3,045,672	100,751,790	100,739,204	100,148,762	12,586

ÓRGANO SUPERIOR DE FISCALIZACIÓN DEL ESTADO DE OAXACA
Estado Analítico del Ejercicio del Presupuesto de Egresos Detallado - LDF
Clasificación Administrativa
Del 1 de enero al 31 de diciembre de 2019
(PESOS)

Concepto	Egresos					Subejercicio
	Aprobado	Ampliaciones/ (Reducciones)	Modificado	Devengado	Pagado	
I. Gasto No Etiquetado (I=A)	97,706,118	2,196,872	99,902,990	99,890,404	99,299,963	12,586
A. ÓRGANO SUPERIOR DE FISCALIZACIÓN DEL ESTADO DE OAXACA	97,706,118	2,196,872	99,902,990	99,890,404	99,299,963	12,586
II. Gasto Etiquetado (II=A)	0	848,800	848,800	848,800	848,800	0
A. ÓRGANO SUPERIOR DE FISCALIZACIÓN DEL ESTADO DE OAXACA	0	848,800	848,800	848,800	848,800	0
III. Total de Egresos (III = I + II)	97,706,118	3,045,672	100,751,790	100,739,204	100,148,762	12,586

ÓRGANO SUPERIOR DE FISCALIZACIÓN DEL ESTADO DE OAXACA
Estado Analítico del Ejercicio del Presupuesto de Egresos Detallado - LDF
Clasificación Funcional (Finalidad y Función)
Del 1 de enero al 31 de diciembre de 2019
(PESOS)

Concepto	Egresos					Subejercicio
	Aprobado	Ampliaciones/ (Reducciones)	Modificado	Devengado	Pagado	
I. Gasto No Etiquetado (I=A+B+C+D)	97,706,118	2,196,872	99,902,990	99,890,404	99,299,963	12,586
A. Gobierno (A=a1+a2+a3+a4+a5+a6+a7+a8)	97,706,118	2,196,872	99,902,990	99,890,404	99,299,963	12,586
a1) Legislación	97,706,118	2,196,872	99,902,990	99,890,404	99,299,963	12,586
a2) Justicia						0
a3) Coordinación de la Política de Gobierno						0
a4) Relaciones Exteriores						0
a5) Asuntos Financieros y Hacendarios						0
a6) Seguridad Nacional						0
a7) Asuntos de Orden Público y de Seguridad Interior						0
a8) Otros Servicios Generales						0
B. Desarrollo Social (B=b1+b2+b3+b4+b5+b6+b7)	0	0	0	0	0	0
b1) Protección Ambiental						0
b2) Vivienda y Servicios a la Comunidad						0
b3) Salud						0
b4) Recreación, Cultura y Otras Manifestaciones Sociales						0
b5) Educación						0
b6) Protección Social						0
b7) Otros Asuntos Sociales						0
C. Desarrollo Económico (C=c1+c2+c3+c4+c5+c6+c7+c8+c9)	0	0	0	0	0	0
c1) Asuntos Económicos, Comerciales y Laborales en General						0
c2) Agropecuaria, Silvicultura, Pesca y Caza						0
c3) Combustibles y Energía						0
c4) Minería, Manufacturas y Construcción						0
c5) Transporte						0
c6) Comunicaciones						0
c7) Turismo						0
c8) Ciencia, Tecnología e Innovación						0
c9) Otras Industrias y Otros Asuntos Económicos						0
D. Otras No Clasificadas en Funciones Anteriores (D=d1+d2+d3+d4)	0	0	0	0	0	0
d1) Transacciones de la Deuda Pública / Costo Financiero de la						0
d2) Transferencias, Participaciones y Aportaciones Entre Diferentes Niveles y Órdenes de Gobierno						0
d3) Saneamiento del Sistema Financiero						0
d4) Adeudos de Ejercicios Fiscales Anteriores						0
II. Gasto Etiquetado (II=A+B+C+D)	0	848,800	848,800	848,800	848,800	0
A. Gobierno (A=a1+a2+a3+a4+a5+a6+a7+a8)	0	848,800	848,800	848,800	848,800	0
a1) Legislación		848,800	848,800	848,800	848,800	0
a2) Justicia						0
a3) Coordinación de la Política de Gobierno						0
a4) Relaciones Exteriores						0
a5) Asuntos Financieros y Hacendarios						0
a6) Seguridad Nacional						0
a7) Asuntos de Orden Público y de Seguridad Interior						0
a8) Otros Servicios Generales						0
B. Desarrollo Social (B=b1+b2+b3+b4+b5+b6+b7)	0	0	0	0	0	0
b1) Protección Ambiental						0
b2) Vivienda y Servicios a la Comunidad						0
b3) Salud						0
b4) Recreación, Cultura y Otras Manifestaciones Sociales						0
b5) Educación						0
b6) Protección Social						0
b7) Otros Asuntos Sociales						0
C. Desarrollo Económico (C=c1+c2+c3+c4+c5+c6+c7+c8+c9)	0	0	0	0	0	0
c1) Asuntos Económicos, Comerciales y Laborales en General						0
c2) Agropecuaria, Silvicultura, Pesca y Caza						0
c3) Combustibles y Energía						0
c4) Minería, Manufacturas y Construcción						0
c5) Transporte						0
c6) Comunicaciones						0
c7) Turismo						0
c8) Ciencia, Tecnología e Innovación						0
c9) Otras Industrias y Otros Asuntos Económicos						0
D. Otras No Clasificadas en Funciones Anteriores (D=d1+d2+d3+d4)	0	0	0	0	0	0
d1) Transacciones de la Deuda Pública / Costo Financiero de la						0
d2) Transferencias, Participaciones y Aportaciones Entre Diferentes Niveles y Órdenes de Gobierno						0
d3) Saneamiento del Sistema Financiero						0
d4) Adeudos de Ejercicios Fiscales Anteriores						0
III. Total de Egresos (III = I + II)	97,706,118	3,045,672	100,751,790	100,739,204	100,148,762	12,586

ÓRGANO SUPERIOR DE FISCALIZACIÓN DEL ESTADO DE OAXACA
Estado Analítico del Ejercicio del Presupuesto de Egresos Detallado - LDF
Clasificación de Servicios Personales por Categoría
Del 1 de enero al 31 de diciembre de 2019
(PESOS)

Concepto	Egresos					Subejercicio
	Aprobado	Ampliaciones/ (Reducciones)	Modificado	Devengado	Pagado	
I. Gasto No Etiquetado (I=A+B+C+D+E+F)	89,216,143	0	89,216,143	89,203,557	89,203,557	12,586
A. Personal Administrativo	89,216,143	0	89,216,143	89,203,557	89,203,557	12,586
B. Magisterio						0
C. Servicios de Salud (C=c1+c2)	0	0	0	0	0	0
c1) Personal Administrativo						0
c2) Personal Médico, paramédico y afín						0
D. Seguridad Pública						0
E. Gastos asociados a la implementación de nuevas leyes federales o reformas a las mismas (E=e1+e2)	0	0	0	0	0	0
e1) Nombre del Programa o Ley 1						0
e2) Nombre del Programa o Ley 2						0
F. Sentencias laborales definitivas						0
II. Gasto Etiquetado (I=A+B+C+D+E+F)	0	0	0	0	0	0
A. Personal Administrativo						0
B. Magisterio						0
C. Servicios de Salud (C=c1+c2)	0	0	0	0	0	0
c1) Personal Administrativo						0
c2) Personal Médico, paramédico y afín						0
D. Seguridad Pública						0
E. Gastos asociados a la implementación de nuevas leyes federales o reformas a las mismas (E=e1+e2)	0	0	0	0	0	0
e1) Nombre del Programa o Ley 1						0
e2) Nombre del Programa o Ley 2						0
F. Sentencias laborales definitivas						0
III. Total de Gasto en Servicios Personales (III = I + II)	89,216,143	0	89,216,143	89,203,557	89,203,557	12,586

ÓRGANO SUPERIOR DE FISCALIZACIÓN DEL ESTADO DE OAXACA
Informe sobre Estudios Actuariales - LDF

	Pensiones y jubilaciones	Salud	Riesgos de trabajo	Invalidez y vida	Otras prestaciones sociales
<p>Tipo de Sistema Prestación laboral o Fondo general para trabajadores del estado o municipio Beneficio definido, Contribución definida o Mixto</p> <p>Población afiliada Activos Edad máxima Edad mínima Edad promedio Pensionados y Jubilados Edad máxima Edad mínima Edad promedio Beneficiarios Promedio de años de servicio (trabajadores activos) Aportación individual al plan de pensión como % del salario Aportación del ente público al plan de pensión como % del salario Crecimiento esperado de los pensionados y jubilados (como %) Crecimiento esperado de los activos (como %) Edad de Jubilación o Pensión Esperanza de vida</p> <p>Ingresos del Fondo Ingresos Anuales al Fondo de Pensiones</p> <p>Nómina anual Activos Pensionados y Jubilados Beneficiarios de Pensionados y Jubilados</p> <p>Monto mensual por pensión Máximo Mínimo Promedio</p> <p>Monto de la reserva</p> <p>Valor presente de las obligaciones Pensiones y Jubilaciones en curso de pago Generación actual Generaciones futuras</p> <p>Valor presente de las contribuciones asociadas a los sueldos futuros de cotización Generación actual Generaciones futuras</p> <p>Valor presente de aportaciones futuras Generación actual Generaciones futuras Otros Ingresos</p> <p>Déficit/superávit actuarial Generación actual Generaciones futuras</p> <p>Periodo de suficiencia Año de descapitalización Tasa de rendimiento</p> <p>Estudio actuarial Año de elaboración del estudio actuarial Empresa que elaboró el estudio actuarial</p>					

No aplica