



GOBIERNO DEL ESTADO  
DE OAXACA

## TOMO V – B

SECTOR PARAESTATAL

### INDICE

1

#### 1. COLEGIO SUPERIOR PARA LA EDUCACIÓN INTEGRAL INTERCULTURAL DE OAXACA 8-66

1.1.- Resultados generales

1.2.- Información Contable

1.2.1.- Estado de Situación financiera

1.2.2.- Estado de Actividades

1.2.3.- Estado de variación en la hacienda pública

1.2.4.- Estado de cambios en la situación financiera

1.2.5.- Estado de Flujos de Efectivo

1.2.6.- Estado analítico del activo

1.2.7.- Estado analítico de la deuda y otros pasivos

1.2.8.- Informe sobre pasivos contingentes consolidado

1.2.9.- Notas a los estados financieros consolidado

1.3.- Información Presupuestaria

1.3.1.- Estado analítico de los ingresos presupuestarios

1.3.2.- Estado analítico del ejercicio del presupuesto de egresos en Clasificación por Objeto del Gasto

1.3.3.- Estado analítico del ejercicio del presupuesto de egresos en Clasificación Económica (por Tipo de Gasto)

1.3.4.- Estado analítico del ejercicio del presupuesto de egresos en Clasificación Administrativa

1.3.5.- Estado analítico del ejercicio del presupuesto de egresos en Clasificación Funcional

1.4.- Deuda

1.4.1.- endeudamiento neto

1.4.2.- Intereses de la deuda

1.4.3.- Indicadores de postura fiscal

1.5.- Información Programática

1.5.1.-Resumen por programa presupuestario

1.5.2.- Indicadores de resultados

1.5.3.- Programas y Proyectos de inversión

1.6.- Anexos (Información Adicional)

1.6.1.- Relación de los bienes inmuebles

1.6.2.- Relación de los bienes muebles

1.6.3.- Relación de cuentas bancarias Productivas

1.6.4.- Relación de esquema bursátiles y de cobertura financiera



GOBIERNO DEL ESTADO  
DE OAXACA

1.6.5.- Montos pagados por ayudas y subsidios

1.7.- Información Correspondiente a Disciplina Financiera

1.7.1.- Estado de Situación Financiera Detallado-LDF

1.7.2.- Balance Presupuestario

1.7.3.- Estado Analítico de Ingresos Detallado

1.7.4.- Informe Analítico de la Deuda y Otros Pasivos

1.7.5.- Informe Analítico de Obligaciones Diferentes de Financiamiento

1.7.6.- Estado Analítico del Presupuesto de Egresos Clasificador por Objeto del Gasto (Capítulo-Concepto)

1.7.7.- Estado Analítico del Presupuesto de Egresos Clasificación Administrativa

1.7.8.- Estado Analítico del Presupuesto de Egresos Clasificación Funcional (Finalidad y Función)

1.7.9.- Estado Analítico del Presupuesto de Egresos Clasificación de Servicios Personales

1.7.10.- Informe Sobre Estudios Actuariales

2. COMISIÓN ESTATAL DE CULTURA FÍSICA Y DEPORTE

67-163

2.1.- Resultados Generales

2.2.- Información Contable

2.2.1.- Estado de Situación financiera

2.2.2.- Estado de Actividades

2.2.3.- Estado de variación en la hacienda pública

2.2.4.- Estado de cambios en la situación financiera

2.2.5.- Estado de Flujos de Efectivo

2.2.6.- Estado analítico del activo

2.2.7.- Estado analítico de la deuda y otros pasivos

2.2.8.- Informe sobre pasivos contingentes

2.2.9.- Notas a los estados financieros

2.3.- Información Presupuestaria

2.3.1.- Estado analítico de ingresos presupuestarios

2.3.2.- Estado analítico del ejercicio del presupuesto de egresos en Clasificación por Objeto del Gasto

2.3.3.- Estado analítico del ejercicio del presupuesto de egresos en Clasificación Económica (por Tipo de Gasto)

2.3.4.- Estado analítico del ejercicio del presupuesto de egresos en Clasificación Administrativa

2.3.5.- Estado analítico del ejercicio del presupuesto de egresos en Clasificación Funcional

2.4.- Deuda

2.4.1.- Endeudamiento neto

2.4.2.- Intereses de la deuda

2.4.3.- Indicadores de postura fiscal





GOBIERNO DEL ESTADO  
DE OAXACA

2.5.- Información Programática

- 2.5.1.- Resumen por programa presupuestario
- 2.5.2.- Programas y Proyectos de inversión

2.6.- Anexos (Información Adicional)

- 2.6.1.- Relación de los bienes inmuebles
- 2.6.2.- Relación de los bienes muebles
- 2.6.3.- Relación de cuentas bancarias Productivas
- 2.6.4.- Relación de esquema bursátiles y de cobertura financiera
- 2.6.5.- Montos pagados por ayudas y subsidios

2.7.- Información Correspondiente a Disciplina Financiera

- 2.7.1.- Estado de Situación Financiera Detallado-LDF
- 2.7.2.- Balance Presupuestario
- 2.7.3.- Estado Analítico de Ingresos Detallado
- 2.7.4.- Informe Analítico de la Deuda y Otros Pasivos
- 2.7.5.- Informe Analítico de Obligaciones Diferentes de Financiamiento
- 2.7.6.- Estado Analítico del Presupuesto de Egresos Clasificador por Objeto del Gasto (Capítulo-Concepto)
- 2.7.7.- Estado Analítico del Presupuesto de Egresos Clasificación Administrativa
- 2.7.8.- Estado Analítico del Presupuesto de Egresos Clasificación Funcional (Finalidad y Función)
- 2.7.9.- Estado Analítico del Presupuesto de Egresos Clasificación de Servicios Personales
- 2.7.10.- Informe Sobre Estudios Actuariales

**3. COMISIÓN ESTATAL DE VIVIENDA**

**164-243**

3.1.- Resultados Generales

3.2.- Información Contable

- 3.2.1.- Estado de Situación financiera
- 3.2.2.- Estado de Actividades
- 3.2.3.- Estado de variación en la hacienda pública
- 3.2.4.- Estado de cambios en la situación financiera
- 3.2.5.- Estado de Flujos de Efectivo
- 3.2.6.- Estado analítico del activo
- 3.2.7.- Estado analítico de la deuda y otros pasivos
- 3.2.8.- Informe sobre pasivos contingentes
- 3.2.9.- Notas a los estados financieros

3.3.- Información Presupuestaria

- 3.3.1.- Estado analítico de ingresos presupuestarios
- 3.3.2.- Estado analítico del ejercicio del presupuesto de egresos en Clasificación por Objeto del Gasto



GOBIERNO DEL ESTADO  
DE OAXACA

3.3.3.- Estado analítico del ejercicio del presupuesto de egresos en Clasificación Económica (por Tipo de Gasto)

3.3.4.- Estado analítico del ejercicio del presupuesto de egresos en Clasificación Administrativa

3.3.5.- Estado analítico del ejercicio del presupuesto de egresos en Clasificación Funcional

3.4.- Deuda

3.4.1.- Endeudamiento neto

3.4.2.- Intereses de la deuda

3.4.3.- Indicadores de postura fiscal

3.5.- Información Programática

3.5.1.- Resumen por programa presupuestario

3.5.2.- Programas y Proyectos de inversión

3.6.- Anexos (Información Adicional)

3.6.1.- Relación de los bienes inmuebles

3.6.2.- Relación de los bienes muebles

3.6.3.- Relación de cuentas bancarias Productivas

3.6.4.- Relación de esquema bursátiles y de cobertura financiera

3.6.5.- Montos pagados por ayudas y subsidios

3.7.- Información Correspondiente a Disciplina Financiera

3.7.1.- Estado de Situación Financiera Detallado-LDF

3.7.2.- Balance Presupuestario

3.7.3.- Estado Analítico de Ingresos Detallado

3.7.4.- Informe Analítico de la Deuda y Otros Pasivos

3.7.5.- Informe Analítico de Obligaciones Diferentes de Financiamiento

3.7.6.- Estado Analítico del Presupuesto de Egresos Clasificador por Objeto del Gasto (Capítulo-Concepto)

3.7.7.- Estado Analítico del Presupuesto de Egresos Clasificación Administrativa

3.7.8.- Estado Analítico del Presupuesto de Egresos Clasificación Funcional (Finalidad y Función)

3.7.9.- Estado Analítico del Presupuesto de Egresos Clasificación de Servicios Personales

3.7.10.- Informe Sobre Estudios Actuariales

4. COMISIÓN ESTATAL DEL AGUA

244-316

4.1.- Resultados Generales

4.2.- Información Contable

4.2.1.- Estado de Situación financiera

4.2.2.- Estado de Actividades

4.2.3.- Estado de variación en la hacienda pública

4.2.4.- Estado de cambios en la situación financiera



GOBIERNO DEL ESTADO  
DE OAXACA

- 4.2.5.- Estado de Flujos de Efectivo
- 4.2.6.- Estado analítico del activo
- 4.2.7.- Estado analítico de la deuda y otros pasivos
- 4.2.8.- Informe sobre pasivos contingentes
- 4.2.9.- Notas a los estados financieros

4.3.- Información Presupuestaria

- 4.3.1.- Estado analítico de ingresos presupuestarios
- 4.3.2.- Estado analítico del ejercicio del presupuesto de egresos en Clasificación por Objeto del Gasto
- 4.3.3.- Estado analítico del ejercicio del presupuesto de egresos en Clasificación Económica (por Tipo de Gasto)
- 4.3.4.- Estado analítico del ejercicio del presupuesto de egresos en Clasificación Administrativa
- 4.3.5.- Estado analítico del ejercicio del presupuesto de egresos en Clasificación Funcional

4.4.- Deuda

- 4.4.1.- Endeudamiento neto
- 4.4.2.- Intereses de la deuda
- 4.4.3.- Indicadores de postura fiscal

4.5.- Información Programática

- 4.5.1.- Resumen por programa presupuestario
- 4.5.2.- Programas y Proyectos de inversión

4.6.- Anexos (Información Adicional)

- 4.6.1.- Relación de los bienes inmuebles
- 4.6.2.- Relación de los bienes muebles
- 4.6.3.- Relación de cuentas bancarias productivas
- 4.6.4.- Relación de esquema bursátiles y de cobertura financiera
- 4.6.5.- Montos pagados por ayudas y subsidios

4.7.- Información Correspondiente a Disciplina Financiera

- 4.7.1.- Estado de Situación Financiera Detallado-LDF
- 4.7.2.- Balance Presupuestario
- 4.7.3.- Estado Analítico de Ingresos Detallado
- 4.7.4.- Informe Analítico de la Deuda y Otros Pasivos
- 4.7.5.- Informe Analítico de Obligaciones Diferentes de Financiamiento
- 4.7.6.- Estado Analítico del Presupuesto de Egresos Clasificador por Objeto del Gasto (Capítulo-Concepto)
- 4.7.7.- Estado Analítico del Presupuesto de Egresos Clasificación Administrativa
- 4.7.8.- Estado Analítico del Presupuesto de Egresos Clasificación Funcional (Finalidad y Función)
- 4.7.9.- Estado Analítico del Presupuesto de Egresos Clasificación de Servicios Personales
- 4.7.10.- Informe Sobre Estudios Actuariales



GOBIERNO DEL ESTADO  
DE OAXACA

**5. COMISIÓN ESTATAL FORESTAL**

**317-380**

5.1.- Resultados Generales

5.2.- Información Contable

5.2.1.- Estado de Situación financiera

5.2.2.- Estado de Actividades

5.2.3.- Estado de variación en la hacienda pública

5.2.4.- Estado de cambios en la situación financiera

5.2.5.- Estado de Flujos de Efectivo

5.2.6.- Estado analítico del activo

5.2.7.- Estado analítico de la deuda y otros pasivos

5.2.8.- Informe sobre pasivos contingentes

5.2.9.- Notas a los estados financieros

5.3.- Información Presupuestaria

5.3.1.- Estado analítico de ingresos presupuestarios

5.3.2.- Estado analítico del ejercicio del presupuesto de egresos en Clasificación por Objeto del Gasto

5.3.3.- Estado analítico del ejercicio del presupuesto de egresos en Clasificación Económica (por Tipo de Gasto)

5.3.4.- Estado analítico del ejercicio del presupuesto de egresos en Clasificación Administrativa

5.3.5.- Estado analítico del ejercicio del presupuesto de egresos en Clasificación Funcional

5.4.- Deuda

5.4.1.- Endeudamiento neto

5.4.2.- Intereses de la deuda

5.4.3.- Indicadores de postura fiscal

5.5.- Información Programática

5.5.1.- Resumen por programa presupuestario

5.5.2.- Programas y Proyectos de inversión

5.6.- Anexos (Información Adicional)

5.6.1.- Relación de los bienes inmuebles

5.6.2.- Relación de los bienes muebles

5.6.3.- Relación de cuentas bancarias Productivas

5.6.4.- Relación de esquema bursátiles y de cobertura financiera

5.6.5.- Montos pagados por ayudas y subsidios

5.7.- Información Correspondiente a Disciplina Financiera

5.7.1.- Estado de Situación Financiera Detallado-LDF

5.7.2.- Balance Presupuestario

5.7.3.- Estado Analítico de Ingresos Detallado



GOBIERNO DEL ESTADO  
DE OAXACA

- 5.7.4.- Informe Analítico de la Deuda y Otros Pasivos
- 5.7.5.- Informe Analítico de Obligaciones Diferentes de Financiamiento
- 5.7.6.- Estado Analítico del Presupuesto de Egresos Clasificador por Objeto del Gasto (Capítulo-Concepto)
- 5.7.7.- Estado Analítico del Presupuesto de Egresos Clasificación Administrativa
- 5.7.8.- Estado Analítico del Presupuesto de Egresos Clasificación Funcional (Finalidad y Función)
- 5.7.9.- Estado Analítico del Presupuesto de Egresos Clasificación de Servicios Personales
- 5.7.10.- Informe Sobre Estudios Actuariales



GOBIERNO DEL ESTADO  
DE OAXACA

# COLEGIO SUPERIOR PARA LA EDUCACIÓN INTEGRAL INTERCULTURAL DE OAXACA



GOBIERNO DEL ESTADO  
DE OAXACA

Oaxaca



## RESULTADOS GENERALES EN EL EJERCICIO 2019

### COLEGIO SUPERIOR PARA LA EDUCACIÓN INTEGRAL INTERCULTURAL DE OAXACA

Dentro de los objetivos planteados por el Colegio Superior para la Educación Integral Intercultural de Oaxaca, está el ofrecer servicios educativos de calidad socioculturalmente pertinentes, al desarrollo de los pueblos originarios de Oaxaca, con innovaciones en las diferentes áreas del conocimiento científico, tecnológico y cultural e incorporando la formación y capacitación productiva en su modelo educativo, a través de 48 planteles que atienden las necesidades de educación indígena en regiones marginadas del estado, que además de impartir educación media superior promueven proyectos productivos, así como también las lenguas y tradiciones propias de la región, actualmente se atienden 11 de las 16 culturas originarias de Oaxaca, todo ello además de que nuestro Colegio imparte la Licenciatura en Educación Intercultural Comunitaria, mediante la Unidad de Estudios Superiores de Alotepec Mixe.

Nuestra matrícula inicial del nivel media superior del ciclo escolar 2018 – 2019 fue de 4,503 y la final de 3,783 por lo que respecta a la matrícula inicial del ciclo escolar 2019 – 2020 es de 4,509 mediante el empleo de becas en sus diferentes modalidades logramos censar al 100 % la Certificación de Reinscripción de los estudiantes para la Beca Universal Benito Juárez; En cuanto al nivel superior se logró ingresar al 100 % de los estudiantes a postularse a la Beca de MANUTENCION – Federal y BECA BENITO JUÁREZ BIENESTAR, así como ingresar a CONAFE o COMEDOR COMUNITARIO. En cuanto a la eficiencia terminal se logró mantener en 64.01 %, es decir, que 6 de cada 10 estudiantes han logrado terminar su formación media superior en nuestro subsistema, encontrándonos a 3 puntos porcentuales por debajo de la media nacional.

La Unidad de Estudios Superiores de Alotepec, tituló a 33 de sus egresados de la primera y segunda generación, quedando pendientes de titularse 67 alumnos, además se gestionaron 20 cédulas profesionales ante la DGP.

En materia de conectividad el CSEIIO ha hecho una importante inversión para dotar de servicios de internet a la Unidad de Estudios Superiores de Alotepec y a los 48 planteles de Educación Media Superior, se redujo el costo y se mejoró la calidad del servicio de internet además se da cobertura al 100% de nuestros planteles.



CONCEPTO	EJERCICIO FISCAL 2019	EJERCICIO FISCAL 2018	CONCEPTO	EJERCICIO FISCAL 2019	EJERCICIO FISCAL 2018
<b>ACTIVO</b>			<b>PASIVO</b>		
<b>ACTIVO CIRCULANTE</b>			<b>PASIVO CIRCULANTE</b>		
EFFECTIVO Y EQUIVALENTES	14,326,555	43,483,278	CUENTAS POR PAGAR A CORTO PLAZO	23,954,866	54,983,053
DERECHOS A RECIBIR EFECTIVO O EQUIVALENTES	10,895,858	18,380,198	<b>Total de PASIVO CIRCULANTE</b>	<b>23,954,866</b>	<b>54,983,053</b>
<b>Total de ACTIVO CIRCULANTE</b>	<b>25,222,413</b>	<b>61,863,476</b>	<b>TOTAL PASIVO</b>	<b>23,954,866</b>	<b>54,983,053</b>
<b>ACTIVO NO CIRCULANTE</b>			<b>HACIENDA PÚBLICA/PATRIMONIO</b>		
BIENES INMUEBLES, INFRAESTRUCTURA Y CONSTRUCCIONES EN PROCESO	5,569,724	5,569,724	<b>HACIENDA PÚBLICA/PATRIMONIO GENERADO</b>		
BIENES MUEBLES	10,707,826	10,707,826	RESULTADOS DE EJERCICIO (AHORRO/ DESAHORRO)	0	-81,398
DEPRECIACIÓN, DETERIORO Y ARMORTIZACIÓN ACUMULADA DE BIENES	-4,117,864	-2,058,932	RESULTADOS DE EJERCICIOS ANTERIORES	22,745,341	18,203,608
<b>Total de ACTIVO NO CIRCULANTE</b>	<b>12,159,686</b>	<b>14,218,618</b>	RECTIFICACIONES DE RESULTADOS DE EJERCICIOS ANTERIORES	-2,315,190	-2,315,190
<b>TOTAL DE ACTIVOS</b>	<b>37,382,098</b>	<b>76,082,094</b>	<b>Total de HACIENDA PÚBLICA/PATRIMONIO GENERADO</b>	<b>20,430,151</b>	<b>15,807,020</b>
			<b>TOTAL HACIENDA</b>	<b>20,430,151</b>	<b>15,807,020</b>
			Resultados del Ejercicio (Ahorro/Desahorro)	-7,002,918	5,292,022
			<b>Total de Pasivo y Patrimonio/Hacienda Pública</b>	<b>37,382,098</b>	<b>76,082,094</b>

JEFE DEL DEPARTAMENTO DE CONTABILIDAD

C.P. LUIS ANTONIO SANTOS LOPEZ

Lugar y fecha de generación: Reyes Mantecón, Oaxaca; a 21 de FEBRERO de 2020

DIRECTOR ADMINISTRATIVO

C.P. MARIO ANTONIO REYES BAUTISTA



COLEGIO SUPERIOR PARA LA EDUCACIÓN INTEGRAL INTERCULTURAL DE OAXACA

DIRECTORA GENERAL

ROBERTA EMILIA GARCÍA GUZMÁN





CONCEPTO	EJERCICIO FISCAL 2019	EJERCICIO FISCAL 2018	CONCEPTO	EJERCICIO FISCAL 2019	EJERCICIO FISCAL 2018
INGRESOS Y OTROS BENEFICIOS			GASTOS Y OTRAS PÉRDIDAS		
PARTICIPACIONES, APORTACIONES, CONVENIOS, INCENTIVOS DERIVADOS DE LA COLABORACION FISCAL, FONDOS DISTINGUIDOS, TRANSFERENCIAS, ASIGNACIONES, SUBSIDIOS Y SUBVENCIÓNES, Y PENSIONES Y JUBILACIONES	210,972,234	196,576,944	TRANSFERENCIAS, ASIGNACIONES, SUBSIDIOS Y OTRAS AYUDAS	215,916,221	189,225,990
TOTAL DE INGRESOS Y OTROS BENEFICIOS	210,972,234	196,576,944	TRANSFERENCIAS INTERNAS Y ASIGNACIONES AL SECTOR PÚBLICO	215,916,221	189,225,990
			OTROS GASTOS Y PÉRDIDAS EXTRAORDINARIAS	2,058,932	2,058,932
			ESTIMACIONES, DEPRECIACIONES, DETERIOROS, OBSOLESCENCIA Y AMORTIZACIONES	2,058,932	2,058,932
			TOTAL DE GASTOS Y OTRAS PERDIDAS	217,975,152	191,284,922
			DESAHORRO NETO DEL EJERCICIO	-7,002,918	5,292,022

**JEFE DEL DEPARTAMENTO DE CONTABILIDAD**

C.P. LUIS ANTONIO SANTOS LOPEZ

Lugar y fecha de generación: Reyes Mantecón, Oaxaca; a 21 de FEBRERO de 2020, en responsabilidad del emisor.

**DIRECTOR ADMINISTRATIVO**

C.P. MARIO ANTONIO REYES BAUTISTA



COLEGIO SUPERIOR  
PARA LA EDUCACIÓN  
INTEGRAL INTERCULTURAL  
DE OAXACA

**DIRECTORA GENERAL**

PROFRA. EMILIA GARCÍA GUZMÁN



Concepto	Hacienda Pública/ Patrimonio			Ajustes por Cambios de Valor	Total
	Contribuido	Generado			
		Ejerc. Ant.	Del Ejercicio		
Rectificaciones de Resultados de Ejercicios Anteriores	0	-2,315,190	0	0	-2,315,190
CAMBIOS POR ERRORES CONTABLES	0	-2,315,190	0	0	-2,315,190
<b>Variaciones de la Hacienda Pública / Patrimonio Neto del Ejercicio</b>	<b>0</b>	<b>0</b>	<b>20,643,515</b>	<b>0</b>	<b>20,643,515</b>
RESULTADOS DE EJERCICIOS ANTERIORES	0	0	20,835,990	0	20,835,990
RESULTADOS DEL EJERCICIO (AHORRO/ DESAHORRO)	0	0	-192,475	0	-192,475
<b>Hacienda Pública / Patrimonio Neto Final del Ejercicio 2018</b>	<b>0</b>	<b>-2,315,190</b>	<b>20,643,515</b>	<b>0</b>	<b>18,328,325</b>
<b>Variaciones de la Hacienda Pública / Patrimonio Neto del Ejercicio</b>	<b>0</b>	<b>0</b>	<b>23,414,232</b>	<b>-2,315,190</b>	<b>21,099,042</b>
RESULTADOS DE EJERCICIOS ANTERIORES	0	0	18,203,608	0	18,203,608
RESULTADOS DEL EJERCICIO (AHORRO/ DESAHORRO)	0	0	5,210,624	0	5,210,624
<b>Saldo Neto en la Hacienda Pública / Patrimonio 2019</b>	<b>0</b>	<b>0</b>	<b>23,414,232</b>	<b>-2,315,190</b>	<b>21,099,042</b>

**JEFE DEL DEPARTAMENTO DE CONTABILIDAD**

C.P. LUIS ANTONIO SANTOS LOPEZ

Lugar y fecha de generación: Reyes Mantecón, Oaxaca; a 21 de FEBRERO de 2020

Bajo protesta de decir verdad declaramos que los estados financieros y sus Notas son razonablemente correctos y responsabilidad del emisor.

**DIRECTOR ADMINISTRATIVO**

C.P. MARIO ANTONIO REYES BAUTISTA



**DIRECTORA GENERAL**  
**COLEGIO SUPERIOR PARA LA EDUCACIÓN INTEGRAL INTERCULTURAL DE OAXACA**  
 PROFRA EMILIA GARCÍA GUZMÁN



GOBIERNO DEL ESTADO  
DE OAXACA

Oaxaca



## Estado de Flujos de Efectivo

Colegio Superior para la Educación Integral Intercultural de Oaxaca		
Del 1 de Enero al 31 de Diciembre 2018 y 2019		
Concepto	2019	2018
<b>Flujos de Efectivo de las Actividades de Operación</b>		
<b>Origen</b>	<b>179,944,048</b>	<b>215,627,170</b>
Impuestos	-10,199,471	699,452
Cuotas y Aportaciones de Seguridad Social	685,424	556,296
Contribuciones de Mejoras	0	0
Derechos	0	0
Productos	0	0
Aprovechamientos	0	0
Ingresos por Venta de Bienes y Prestación de Servicios	-1,144,011	1,132,769
Participaciones, Aportaciones, Convenios, Incentivos Derivados de la Colaboración Fiscal y Fondos Distintos de Aportaciones	210,972,234	199,543,061
Transferencias, Asignaciones, Subsidios y Subvenciones, y Pensiones y Jubilaciones	-11,792,573	13,373,044
Otros Orígenes de Operación	-8,577,556	322,548
<b>Aplicación</b>	<b>209,100,771</b>	<b>176,828,536</b>
Servicios Personales	0	0
Materiales y Suministros	0	0
Servicios Generales	0	0
Transferencias Internas y Asignaciones al Sector Público	217,975,152	189,990,424
Transferencias al resto del Sector Público	0	0
Subsidios y Subvenciones	0	0
Ayudas Sociales	0	0
Pensiones y Jubilaciones	0	0
Transferencias a Fidelcomisos, Mandatos y Contratos Análogos	0	0
Transferencias a la Seguridad Social	0	0
Donativos	0	0
Transferencias al Exterior	0	0
Participaciones	0	0
Aportaciones	0	0
Convenios	0	0
Otras Aplicaciones de Operación	-8,874,381	-13,161,888
<b>Flujos Netos de Efectivo por Actividades de Operación</b>	<b>-29,156,723</b>	<b>38,798,634</b>
<b>Flujos de Efectivo de las Actividades de Inversión</b>		
<b>Origen</b>	<b>0</b>	<b>0</b>
Bienes Inmuebles, Infraestructura y Construcciones en Proceso	0	0
Bienes Muebles	0	0
Otros Orígenes de Inversión	0	0
<b>Aplicación</b>	<b>0</b>	<b>0</b>
Bienes Inmuebles, Infraestructura y Construcciones en Proceso	0	0
Bienes Muebles	0	0
Otras Aplicaciones de Inversión	0	0
<b>Flujos Netos de Efectivo por Actividades de Inversión</b>	<b>0</b>	<b>0</b>
<b>Flujo de Efectivo de las Actividades de Financiamiento</b>		
<b>Origen</b>	<b>0</b>	<b>0</b>
Endeudamiento Neto	0	0
Interno	0	0
Externo	0	0
Otros Orígenes de Financiamiento	0	0
<b>Aplicación</b>	<b>0</b>	<b>0</b>
Servicios de la Deuda	0	0
Interno	0	0
Externo	0	0
Otras Aplicaciones de Financiamiento	0	0
<b>Flujos Netos de Efectivo por Actividades de Financiamiento</b>	<b>0</b>	<b>0</b>
<b>Incremento/Disminución Neta en el Efectivo y Equivalentes al Efectivo</b>	<b>-29,156,723</b>	<b>38,798,634</b>
<b>Efectivo y Equivalentes al Efectivo al Inicio del Ejercicio</b>	<b>43,483,278</b>	<b>4,684,640</b>
<b>Efectivo y Equivalentes al Efectivo al Final del Ejercicio</b>	<b>14,326,555</b>	<b>43,483,274</b>

Bajo protesta de decir verdad declaramos que los Estados Financieros y sus Notas son razonablemente correctos y responsabilidad del emisor.

REVISÓ

C.P. MARIO ANTONIO REYES BAUTISTA  
DIRECTOR ADMINISTRATIVO

“COLEGIO SUPERIOR  
PARA LA EDUCACION  
INTEGRAL INTERCULTURAL  
DE OAXACA”  
DIRECCION ADMINISTRATIVA

ELABORÓ

C.P. LUIS ANTONIO SANTOS LOPEZ  
JEFE DEL DEPTO DE CONTABILIDAD

Cuarto Informe Trimestral enero - diciembre del ejercicio 2019



DESCRIPCION	SALDO INICIAL	PERIODO		SALDO FINAL	FLUJO
		CARGOS	ABONOS		
<b>ACTIVO</b>					
<b>ACTIVO CIRCULANTE</b>	<b>61,863,476</b>	<b>837,120,727</b>	<b>873,761,791</b>	<b>25,222,413</b>	<b>-36,641,064</b>
EFFECTIVO Y EQUIVALENTES	43,483,278	587,103,784	616,260,507	14,326,555	-29,156,723
DERECHOS A RECIBIR EFFECTIVO O EQUIVALENTES	18,380,198	250,016,943	257,501,283	10,895,858	-7,484,340
<b>ACTIVO NO CIRCULANTE</b>	<b>14,218,618</b>	<b>---</b>	<b>2,058,932</b>	<b>12,159,686</b>	<b>-2,058,932</b>
BIENES INMUEBLES, INFRAESTRUCTURA Y CONSTRUCCIONES EN PROCESO	5,569,724	---	---	5,569,724	---
BIENES MUEBLES	10,707,826	---	---	10,707,826	---
DEPRECIACIÓN, DETERIORO Y ARMORTIZACIÓN ACUMULADA DE BIENES	-2,058,932	---	2,058,932	-4,117,864	2,058,932
<b>TOTAL ACTIVO</b>	<b>76,082,094</b>	<b>837,120,727</b>	<b>875,820,722</b>	<b>37,382,098</b>	<b>-38,699,996</b>

  
**JEFE DEL DEPARTAMENTO DE CONTABILIDAD**  
 C.P. LUIS ANTONIO SANTOS LOPEZ

Lugar y fecha de generación: Reyes Mantecón, Oaxaca; a 21 de FEBRERO de 2020  
 Yo, protesta de decir verdad declaramos que los estados financieros y sus Notas son razonablemente correctos y responsabilidad del emisor.

  
**DIRECTOR ADMINISTRATIVO**  
 C.P. MARIO ANTONIO REYES BAUTISTA

  
**DIRECTORA GENERAL**  
 COLEGIO SUPERIOR  
 PARA LA EDUCACIÓN INTEGRAL INTERCULTURAL  
 DE OAXACA  
 C.P. EMILIA GUZMÁN  




DENOMINACIÓN DE LAS DEUDAS		MONEDA DE CONTRATACIÓN	INSTITUCION O PAÍS ACREEDOR	SALDO INICIAL DEL PERIODO	SALDO FINAL DEL PERIODO
<b>DEUDA PÚBLICA</b>					
<b>Corto Plazo</b>					
<b>Deuda Interna</b>					
	Instituciones de Crédito	PESOS	MEXICO	0	0
	Títulos y Valores			0	0
	Arrendamientos Financieros			0	0
<b>Deuda Externa</b>					
	Organismos Financieros Internacionales			0	0
	Deuda Bilateral			0	0
	Títulos y Valores			0	0
	Arrendamientos Financieros			0	0
	<b>Subtotal a Corto Plazo</b>			<b>0</b>	<b>0</b>
<b>Largo Plazo</b>					
<b>Deuda Interna</b>					
	Instituciones de Crédito	PESOS	MEXICO	0	0
	Títulos y Valores			0	0
	Arrendamientos Financieros			0	0
<b>Deuda Externa</b>					
	Organismos Financieros Internacionales			0	0
	Deuda Bilateral			0	0
	Títulos y Valores			0	0
	Arrendamientos Financieros			0	0
	<b>Subtotal a Largo Plazo</b>			<b>0</b>	<b>0</b>
<b>OTROS PASIVOS</b>					
	OTROS	PESOS	MEXICO	0	0
	<b>SUBTOTAL OTROS PASIVOS</b>			<b>0</b>	<b>0</b>
	<b>TOTAL DEUDA Y OTROS PASIVOS</b>			<b>0</b>	<b>0</b>



## INFORME SOBRE PASIVOS CONTINGENTES

### COLEGIO SUPERIOR PARA LA EDUCACION INTEGRAL INTERCULTURAL DE OAXACA

En atención a los procesos laborales que se encuentran en trámite y en los que el Colegio es parte demandada, los montos a pagar se determinan hasta en tanto se dicte el laudo correspondiente por la Junta Local de Conciliación y Arbitraje.

Se actualizo, desde la fecha que se dicta el último acuerdo por la junta de conocimientos al 31 de Diciembre de 2019.

NOMBRE	EXPEDIENTE	ETAPA PROCESAL
SÁNCHEZ CHIÑAS ULISES	904/2007 (4)	LAUDO CONDENATORIO
LÓPEZ PÉREZ MIGUEL ÁNGEL	745/2008 (4 BIS)	LAUDO CONDENATORIO
RAMIREZ RAMÍREZ REBECA	834/2010 (4)	LAUDO CONDENATORIO
DE LA CRUZ LÓPEZ ARTEMIO	975/2013	LAUDO CONDENATORIO
HERNÁNDEZ RUÍZ RUTH IRENE	959/2013 (2)	LAUDO CONDENATORIO
MARTÍNEZ REYNA LOURDES CAROLINA	951/2013 (2)	LAUDO CONDENATORIO
LÓPEZ CRUZ VÍCTOR MANUEL	1427/2014 (4)	LAUDO CONDENATORIO
MENDOZA FUENTES YESEMI	524/2014 (1)	LAUDO CONDENATORIO
MORALES HERNÁNDEZ JOSÉ LEONEL	1428/2014	LAUDO CONDENATORIO
ZARÁTE LÓPEZ FERNANDO	653/2015 (4 BIS)	LAUDO CONDENATORIO
CRUZ MARTÍNEZ JOSÉ	739/2016 (4 BIS)	LAUDO CONDENATORIO



GOBIERNO DEL ESTADO  
DE OAXACA



## NOTAS A LOS ESTADOS FINANCIEROS

DEL 01 DE ENERO AL 31 DE DICIEMBRE DE 2019.  
(PESOS)

Remito informe relacionado con la Información Financiera del Colegio Superior para la Educación Integral Intercultural de Oaxaca del periodo del 1° de Enero al 31 de Diciembre de 2019.

### NOTAS DE DESGLOSE

#### I) NOTAS AL ESTADO DE SITUACION FINANCIERA

El estado de Situación Financiera tiene como propósito mostrar información relativa a los recursos y obligaciones de la entidad.

#### ACTIVO

CUENTAS	EJERCICIO FISCAL 2019	EJERCICIO FISCAL 2018
<b>ACTIVO CIRCULANTE</b>		
Efectivo Equivalentes	14'326,555	43'483,278
Derechos a recibir efectivo y Esquemas	10'895,858	18'380,198
<b>Total de Activo Circulante</b>	<b>25'222,413</b>	<b>61'863,476</b>
Bienes Inmuebles	5'569,724	5'569,724
Bienes Muebles	10'707,826	10'707,526
Depreciación, Deterioro y amortización Acumulada de Bienes e Intangibles	-4'117,864	-2'058,932
<b>Total de Activo no Circulante</b>	<b>12'159,686</b>	<b>14'218,618</b>
<b>TOTAL DE ACTIVOS</b>	<b>37'382,098</b>	<b>76'082,094</b>



## ACTIVO CIRCULANTE

### Efectivo y Equivalentes

El rubro de efectivo y equivalentes al 31 de Diciembre del ejercicio fiscal 2019, representa los recursos disponibles de la Entidad, saldo que se refleja en las siguientes cuentas bancarias

CUENTA BANCARIA	INSTITUCION BANCARIA	IMPORTE 2019	IMPORTE 2018
00261070130475936	Banamex	24,023	382,843
012610001100155986	BBVA Bancomer	2,414	6,357
012610001104759715	BBVA Bancomer	82,724	29'010,066
0126100011007254479	BBVA Bancomer	4,378	4,378
012610001107254042	BBVA Bancomer	208,072	5,353,620
012610001112638624	BBVA Bancomer	0	430,235
012610001112638462	BBVA Bancomer	48,136	1,308,653
012610001112638543	BBVA Bancomer	716,741	3,126,717
012610001112638970	BBVA Bancomer	4,958	4,958
012610001112609873	BBVA Bancomer	7	179,316
012610001112608049	BBVA Bancomer	13,334	0
012610001112375864	BBVA Bancomer	87,471	1,730,618
012610001120720333	BBVA Bancomer	61,800	623,150
012610001126276551	BBVA Bancomer	2'834,695	0
012610001126277521	BBVA Bancomer	9'030,769	0
012610001126278096	BBVA Bancomer	260,994	0
012610001126277877	BBVA Bancomer	203,658	0
012610001126278177	BBVA Bancomer	109,153	0
012610001126277958	BBVA Bancomer	81,219	0
012610001126277602	BBVA Bancomer	48,967	0
012610001126277440	BBVA Bancomer	503,038	0

Cantidad que se le asignó a la administradora para solventar los gastos durante el ejercicio, en el rubro de gastos de operación y servicios personales, para el buen funcionamiento de las actividades del Colegio Superior para la Educación Integral Intercultural de Oaxaca.





## Derechos a recibir Efectivo o Equivalentes

En el rubro de Derechos a recibir Efectivo y Equivalentes (Otros deudores diversos por cobrar a C.P) el saldo que se expresa en el Estado de Situación Financiera al 31 de Diciembre del 2019, corresponden a las provisiones por retenciones de nómina del mes de Diciembre del presente año, integrándose de la siguiente forma: Subsidio al empleo, Impuestos Sobre Sueldos y Salarios (ISSS) contribuciones: IMSS, Seguro de Vida, personal administrativo, base confianza, seguros de vida MMS, IMSS, Cesantía y Vejez, Crédito Infonavit, Cabe señalar que en este rubro se contempla el saldo por \$1'581,010.56 (Un Millón Quinientos Ochenta y Un Mil Diez Pesos 56/100 M.N.), Otros Deudores Diversos por Cobrar, en cantidad de \$9'314,846.96 (Nueve Millones Trescientos Catorce Mil Ochocientos Cuarenta y Seis Pesos 96/100 M.N.) que al 31 de Diciembre, y en este ejercicio forma parte de Adeudos de Ejercicios Anteriores

## ACTIVO NO CIRCULANTE

### No circulante

El saldo del rubro de Activo no circulante asciende a la cantidad de \$16'277,549.87, integrada por:

#### Bienes Inmuebles

Representa el valor total de los bienes inmuebles del Colegio Superior para la Educación Integral Intercultural de Oaxaca, se integra principalmente por terrenos, el cual asciende a la cantidad de \$ 5'569,723.52.

#### Bienes Muebles

Representa el valor total de los bienes muebles del Colegio Superior para la Educación Integral Intercultural de Oaxaca, el cual se integra principalmente por equipos de cómputo y de tecnología de la información; automóviles; herramientas y maquinas-herramientas; instrumental médico y de laboratorio; equipos y aparatos audiovisuales, entre otros y que son necesarios para el desarrollo de las actividades del colegio, como se muestra a continuación:

CONCEPTO	IMPORTE 2019	IMPORTE 2018
Muebles De Oficina Y Estantería	707,728	707,728
Muebles Excepto De Oficina Y Estantería	48,357	48,357
Equipo De Cómputo Y De Tecnología De La Información	3'069,489	3'069,489
Otros Mobiliarios Y Equipos De Administración	217,470	217,470
Equipos Y Aparatos Audiovisuales	1'995,406	1'995,406
Cámaras Fotográficas Y De Video	170,999	170,999
Otro Mobiliario Y Equipo Educativo Y Recreativo	40,094	40,094
Equipo Médico Y De Laboratorio	1,072,656	1,072,656



GOBIERNO DEL ESTADO  
DE OAXACA

Instrumental Médico Y De Laboratorio	23,447	23,447
Automóviles Y Camiones	2'840,960	2'840,960
Equipo De Defensa Y Seguridad	3,500	3,500
Maquinaria y Equipo Industrial	97,530	97,530
Sistemas De Aire Acondicionado, Calefacción Y De Refrigeración Industrial Y Comercial	192,617	192,617
Equipo De Comunicación Y Telecomunicación	96,596	96,596
Equipos De Generación Eléctrica Aparatos Y Accesorios Eléctricos	9,140	9,140
Máquinas – Herramienta	36,580	36,580
Otros Equipos	46,635	46,635
Bienes Artísticos, Culturales y Científicos	38,621	38,621
<b>TOTAL</b>	<b>10'707,826</b>	<b>10'707,826</b>

En el rubro de Depreciación, Deterioro Y Amortización Acumulada De Bienes e Intangibles, el cual asciende al importe de \$ 4'117,863.95, se determinaron los siguientes:

CONCEPTO	2019	2018
Depreciación de Mobiliario y Equipo de Oficina	702,078	351,039.36
Depreciación Equipo de Computo	1'715,043	857,521.57
Depreciación Equipo de Transporte	1'420,480	710,240.00
Depreciación Maquinaria	222,388	82,256.81
Depreciación Herramientas	57,874	57,874.25

**PASIVO:** Son obligaciones presentes del colegio, virtualmente ineludibles, identificadas, cuantificadas en términos monetarios y que representan una disminución futura de beneficios económicos, derivadas de operaciones ocurridas en el pasado que han afectado económicamente a dicho ente, el cual asciende a la cantidad de \$23'954,865.80 y se integra de la siguiente manera:

**Pasivo Circulante:** Está constituido por las obligaciones del colegio, cuyo vencimiento se produce dentro de un año.

#### Cuentas por Pagar a Corto Plazo

El saldo de este rubro asciende a la cantidad de \$23,954,865.80 y muestra la obligaciones contraídas por el colegio para el desarrollo de sus funciones en el ejercicio 2019 y está integrado principalmente por otras prestaciones sociales y económicas; deudas por adquisición de bienes y contratación de servicios; otras retenciones y contribuciones; entre otras.



GOBIERNO DEL ESTADO  
DE OAXACA



CONCEPTOS	IMPORTE 2019	IMPORTE 2018
Deudas por Adquisición de Bienes y Contratación de Servicios por Pagar a Corto Plazo	99,363	1,243,374
Transferencias Internas y Asignaciones al Sector Público	22'083,888	10'644,652
Retenciones de Impuestos por Pagar a Corto Plazo	7,086	9'414,456
Retenciones del Sistema de Seguridad Social por Pagar a Corto Plazo	1'510,184	824,761
Otras Retenciones y Contribuciones por Pagar a Corto Plazo	0	792,101
Ministración de Fondos Por Pagar a CP	0	0
Otras Cuentas por Pagar a Corto Plazo	254,344	25'796,397
<b>TOTAL</b>	<b>23'954,865</b>	<b>48'715,741</b>

## HACIENDA PÚBLICA/PATRIMONIO

CUENTAS	EJERCICIO FISCAL 2019	EJERCICIO FISCAL 2018
<b>HACIENDA PÚBLICA/PATRIMONIO GENERADO</b>		
Resultados de Ejercicio (ahorro/Desarrollo)	-192,475	-556,647
Resultado de ejercicios Anteriores	20'835,990	20'835,990
<b>Total de Hacienda Pública/Patrimonio Generado</b>	<b>18'328,325</b>	<b>20'279,342</b>
Resultado del Ejercicio (Ahorro/Desarrollo)	21'099,042	18'203,608



GOBIERNO DEL ESTADO  
DE OAXACA



La cuenta de Hacienda Pública/Patrimonio, refleja un saldo al 31 de Diciembre, la cantidad de \$ 18'328,325 (Dieciocho Millones Trescientos Veintiocho Mil Trescientos Veinticinco Pesos) que representa la acumulación de resultados de ejercicios anteriores.

**Resultado del Ejercicio (ahorro/Desarrollo)** asciende a la cantidad de \$21'099,042 (Veintiún Millones Noventa y Nueve Mil Cuarenta y Dos Pesos).

## NOTAS AL ESTADO DE ACTIVIDADES

Muestra el resultado de las operaciones de la entidad correspondiente al periodo al 31 de Diciembre, integrado de la siguiente forma:

CUENTAS	EJERCICIO FISCAL 2019	EJERCICIO FISCAL 2018
INGRESOS Y OTROS BENEFICIOS		
PARTICIPACIONES, APORTACIONES, TRANSFERENCIAS, ASIGNACIONES, SUBSIDIOS Y OTRAS AYUDAS	210'972,234	196'576,944
<b>TOTAL DE INGRESOS Y OTROS BENEFICIOS</b>	<b>210'972,234</b>	<b>196'576,944</b>
GASTOS Y OTRAS PERDIDAS	213'842,821	189'225,990
TRANFERENCIAS INTERNAS Y ASIGNACIONES AL SECTOR PUBLICO	215'916,221	189'225,990
ESTIMACIONES, DEPRECIACIONES, DETERIOROS, OBSELESCENCIAS Y AMORTIZACIONEZ	2'058,932	2'058,932
OTROS GASTOS Y PERDIDAS EXTRAORDINARIAS	2'058,932	2'058,932
<b>TOTAL DE GASTOS Y OTRAS PERDIDAS</b>	<b>217'975,152</b>	<b>191'284,922</b>
<b>AHORRO NETO DEL EJERCICIO</b>	<b>-7'002,918</b>	<b>5'292'022</b>

### Ingresos y Otros Beneficios

Los ingresos corresponden a los recursos recaudados correspondiente al periodo al 31 de Diciembre del 2019, el cual asciende a un importe de \$210'972,234



GOBIERNO DEL ESTADO  
DE OAXACA



(Doscientos Diez Millones Novecientos Setenta y Dos Mil Doscientos Treinta y Cuatro Pesos) recursos que fueron comprometidos y devengados durante el periodo del ejercicio 2019.

### Gastos y Otras Pérdidas

El rubro de Gastos y Otras Pérdidas, corresponden a lo devengado por la Entidad durante el periodo al 31 de Diciembre del 2019, por la cantidad de: \$217'975,152 (Doscientos Diecisiete Millones Novecientos Setenta y Cinco Mil Ciento Cincuenta y Dos Pesos) integrado de la siguiente manera:

Transferencias, Asignaciones, Subsidios y Otras Ayudas.

- a) Transferencias Internas y Asignaciones al Sector Público, refleja un saldo de \$215'916,221 (Doscientos Quince Millones Novecientos Dieciséis Mil Doscientos Veintiún Pesos), correspondiente a recursos que fueron comprometidos y devengados en los rubros de: Servicios personales, Materiales y Suministros, Servicios Generales durante el periodo: al 31 de Diciembre del 2019.

### Subsidios y Subvenciones

### Ahorro Neto del Ejercicio

En el Estado de Actividades en el período comprendido del 01 de Enero al 31 de Diciembre del 2019, refleja un Des-Ahorro Neto del Ejercicio por la cantidad de \$-7'002,918 (Siete Millones Dos Mil Novecientos Dieciocho Pesos).



GOBIERNO DEL ESTADO  
DE OAXACA



## NOTAS DE MEMORIA (CUENTAS DE ORDEN)

Las cuentas de orden se utilizan para registrar movimientos de valores que no afecten o modifiquen el balance del ente contable, sin embargo, su incorporación en libros es necesaria con fines de recordatorio contable, de control y en general sobre los aspectos administrativos, o bien, para consignar sus derechos o responsabilidades contingentes que puedan, o no, presentarse en el futuro. En virtud de que este ente registra los momentos contables en cuentas de orden y estas son afectadas de acuerdo momento contable por lo que al cierre del ejercicio no presentan saldo de dichas cuentas.



GOBIERNO DEL ESTADO  
DE OAXACA



## NOTAS DE GESTIÓN ADMINISTRATIVA

### 1. Introducción:

En el Colegio Superior para la Educación Integral Intercultural de Oaxaca., se registran los Ingresos recibidos, así como, la correcta aplicación de los Egresos tomando como base el techo financiero de lo Presupuestado, respetando la normatividad para finalmente ser registrados en la Contabilidad General. Además, de Controlar el Inventario de los Bienes Muebles. Se controla el Programa Financiero, integrando en la totalidad las operaciones registradas en las cuentas para conformar la Cuenta Pública. Se ejerce los actos de dominio del patrimonio del Colegio se aceptan donaciones hagan al Organismo. Se elaboran los Proyectos de Inversión, de acuerdo a la normatividad el Organismo.

### 2. Describir el panorama Económico y Financiero:

El Colegio Superior para la Educación Integral Intercultural de Oaxaca; se apalanca de las aportaciones que le realiza Secretaria de Educación Media Superior mismas que incluyen subsidio 80% del total de ingresos obtenidos en el 2019 y 20% aportación del Gobierno del Estado.

### 3. Autorización e Historia:

- a) Fecha de creación del Colegio Superior para la Educación Integral Intercultural de Oaxaca. Mediante decreto del ejecutivo en fecha catorce de enero del dos mil tres, publicado en el Periódico Oficial del Estado de Oaxaca; el primero de febrero del año dos mil tres.
- b) Principales cambios en su estructura (interna históricamente). **No Aplica**

### 4. Organización y Objeto Social:

- a) Objeto social. Impulsar actividades que promuevan el desarrollo integral de las poblaciones indígenas de Oaxaca. Fomentando la Educación y Capacitación Cultural y Técnica.



GOBIERNO DEL ESTADO  
DE OAXACA

Oaxaca



- b) Principal actividad: Impartir Educación Superior, Media Superior de Adultos, Formación para el Trabajo y Educación Artística en cualquiera de sus modalidades.

Escuelas del sector público que combinan diversos niveles de educación

- c) Ejercicio fiscal

Enero – Diciembre 2019

- d) Régimen jurídico

Persona Moral sin fines de Lucro, Actividad: Escuelas del sector público que combinan diversos niveles de educación

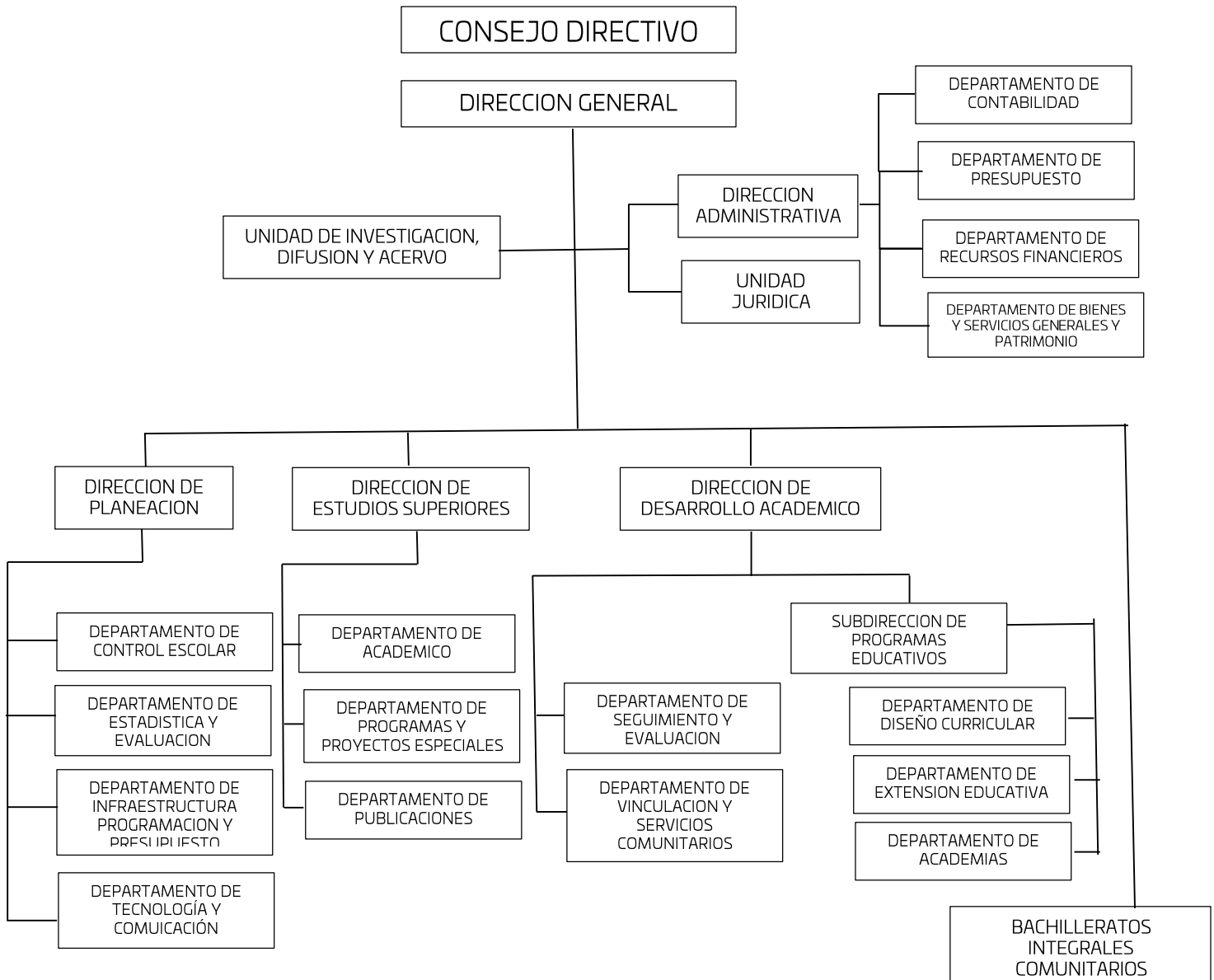
- e) Consideraciones fiscales del ente:

- Presentar la declaración y pago provisional mensual de retenciones de Impuesto Sobre la Renta por sueldos y salarios, asimilados a salarios, retenciones de servicios profesionales y retenciones realizadas por el pago de rentas de bienes inmuebles.
- Presentar la declaración anual del Impuesto Sobre la Renta donde informen sobre los pagos y retenciones de servicios profesionales.
- Presentar la declaración anual donde informen sobre las retenciones de los trabajadores que recibieron sueldos y salarios y trabajadores asimilados a salarios.
- Proporcionar la información del Impuesto al Valor Agregado (IVA) que se solicite en las declaraciones del Impuesto sobre la Renta.





a) Estructura organizacional básica:





1. Bases de preparación de los Estados Financieros.
  - a) Si se ha observado la normatividad emitida por el CONAC y demás disposiciones legales aplicables.
  - b) La normatividad aplicada para el reconocimiento, valuación y revelación de los diferentes rubros de la información financiera, así como las bases de medición utilizadas para la elaboración de los estados financieros; por ejemplo: costo histórico, valoración de realización, valor razonables, valor de recuperación o cualquier otro método empleado y los criterios de aplicación de los mismos.

Se aplicó durante el periodo del 01 de enero al 31 de Diciembre la normatividad vigente para el reconocimiento, valuación y revelación de los diferentes rubros de la información Financiera, así como las bases de medición: valor de realización, respetando en el total de las operaciones su costo histórico.

- c) Postulados básicos.

Los emitidos por el CONAC:

1. Sustancia Económica
2. Entes Públicos
3. Existencia Permanente
4. Revelación Suficiente
5. Importancia Relativa
6. Registro e Integración Presupuestaria
7. Consolidación de Información financiera
8. Devengo Contable
9. Valuación
10. Dualidad Económica
11. Consistencia

- d) Norma supletoria.

Las permitidas por la Normatividad del CONAC.

- e) Para las entidades que por primera vez estén implementando el base devengado de acuerdo a la Ley de Contabilidad, deberán:
  - Revelar las nuevas políticas de reconocimiento:



GOBIERNO DEL ESTADO  
DE OAXACA



De acuerdo a lo establecido por el CONAC.  
INGRESOS

**Devengado.**- Cuando exista jurídicamente el derecho al cobro.

**Recaudado.**- Cuando existe el cobro en efectivo o cualquier otro medio de pago

EGRESOS

**Comprometido.**- Cuando se existe la aprobación por una autoridad competente de un acto administrativo, u otro instrumento jurídico que formaliza una relación jurídica con terceros para la adquisición de bienes y servicios.

**Devengado.**- Cuando se reconoce de una obligación de pago a favor de terceros por la recepción de conformidad de bienes, servicios contratados.

**Ejercido.**- Cuando se emite una cuenta por liquidar Certifica aprobada por la autoridad competente

**Pagado.**- Cuando se realiza la cancelación total o parcial de las obligaciones de pago.

-Revelar los cambios en las políticas, la clasificación y medición de las mismas, así como su impacto en la información financiera:

## 2. Políticas de Contabilidad Significativas:

a) Actualización: El registro de la contabilidad se realizó en base a los lineamientos establecidos por el CONAC.

b) Informar sobre la realización de operaciones en el extranjero y de sus efectos en la información financiera gubernamental:

Durante el ejercicio 2019, no se realizaron operaciones en Moneda Extranjera.

c) Método de evaluación de la inversión en acciones en el Sector Paraestatal.  
NO APLICA (opcional, si es necesario)

d) Sistema y método de valuación de inventarios.



GOBIERNO DEL ESTADO  
DE OAXACA

Oaxaca



El CONAC ha emitido las normas para la valoración de los Activos y el patrimonio de los entes públicos, esta norma permite definir y estandarizar los conceptos básicos de valuación, contenidos en las normas particulares aplicables a los distintos elementos integrantes de los estados Financieros.

e) Beneficios a empleados:

No se tienen reservas para beneficios futuros de los empleados, más que las contempladas anualmente en el presupuesto de egresos del ejercicio presente.

f) Provisiones:

Las provisiones al 30 de Septiembre, lo conforman los siguientes conceptos: en el rubro de servicios personales (nómina de los trabajadores) cuotas obreras IMSS, Cuotas obreras IMSS R.C.V. y Crédito de vivienda.

g) Reservas:

NO se cuenta con Reservas. No aplica

h) Cambios en políticas contables y corrección de errores junto con la revelación de los efectos que se tendrá en la información financiera del ente público, ya sea retrospectivos o prospectivos.

i) Reclasificaciones: Durante el periodo del ejercicio 2019, no se realizaron reclasificaciones.

j) Depuración y Cancelación de saldos:

Las depuraciones y cancelaciones de saldos se realizaron cada mes en diferentes cuentas contables durante el periodo comprendido: del 01 de Enero al 30 de Septiembre, con la finalidad de presentar cifras actualizadas en los Estados Financieros.

3. Posición en Moneda Extranjera y Protección por riesgo Cambiario:

a) Activos en moneda extranjera:

No aplica

b) Pasivos en moneda extranjera:

No se tienen Pasivos en moneda extranjera



GOBIERNO DEL ESTADO  
DE OAXACA

Oaxaca



- c) Posición en moneda extranjera:  
No Aplica
- d) Tipo de cambio:  
No aplica
- e) Equivalente en moneda nacional:  
No aplica

#### 4. Reporte Analítico del Activo:

- a) Vida útil o porcentajes de depreciación, deterioro o amortización utilizados en los diferentes tipos de activos:

Durante el periodo del 01 de enero al 31 de Diciembre. La entidad refleja saldos en el rubro de Depreciación Deterioro y Amortización Acumulada de Bienes e Intangibles.

- b) Cambios en el porcentaje de depreciación o valor residual de los activos:
- c) Importe de los gastos conceptualizados en el ejercicio, tanto financieros como de investigación y desarrollo:  
No aplica
- d) Riesgos por tipo de cambio o tipo de interés de las inversiones financieras:  
No aplica.
- e) Valor activado en el ejercicio de los bienes construidos por la entidad:  
Los bienes de la entidad se reconocen dentro de su Activo No Circulante de su costo histórico, de conformidad con el artículo 29 de la Ley General de Contabilidad Gubernamental.
- f) Otras circunstancias de carácter significativo que afecten el activo, tales como bienes en garantía, señalados en embargos, litigios, títulos de inversiones, entregados en garantías, baja significativa del valor de inversiones financieras, etc.:  
No aplica



GOBIERNO DEL ESTADO  
DE OAXACA

Oaxaca



- g) Desmantelamiento de Activos, procedimientos, implicaciones, efectos contables:  
No aplica
  
- h) Administración de activos; planeación con el objetivo de que el ente los utilice de manera más efectiva:  
Se utilizan los activos con la operación y mantenimiento óptimo.  
Adicionalmente, se deben incluir las explicaciones de las principales variaciones en el activo, en cuadros comparativos como sigue:
  - a) Inversiones en valores:  
No aplica
  
  - b) Patrimonio de Organismos descentralizados  
No aplica
  
  - c) Inversiones en empresas de participación mayoritaria:  
No se tiene inversión en este tipo de empresas.
  
  - d) Inversiones en empresas de participación minoritaria:  
No aplica.

## 5. Fideicomisos, Mandatos y Análogos

- a) Por ramo administrativo que los reporta:

No aplica.

- b) Enlistar los de mayor monto de disponibilidad, relacionando aquellos que conforman el 80% de las disponibilidades:

No aplica

## 6. Reporte de la Recaudación

- a) Análisis del comportamiento de la recaudación correspondiente al ente público o cualquier tipo de ingreso, de forma separada los ingresos locales de los federales:



GOBIERNO DEL ESTADO  
DE OAXACA

Oaxaca



No aplica

b) Proyección de la recaudación e ingresos en el mediano plazo:

No aplica

7. Información sobre la Deuda y el Reporte Analítico de la Deuda:

a) Utilizar al menos los siguientes indicadores: Deuda respecto al PIB y deuda respecto a la recaudación tomando, como mínimo, un periodo igual o menor a 5 años.

No aplica

b) Información de manera agrupada por tipo de valor gubernamental o instrumento financiero en la que se considere interés, comisiones, tasa, perfil de vencimiento y otros gastos de la deuda.

No aplica

8. Calificaciones otorgadas:

No se cuenta con calificaciones otorgadas o certificaciones.

9. Proceso de Mejora:

a) Principales Políticas de control interno:

Para el desarrollo de los programas deberá ser a mediano plazo y estarían basados en cuatro estrategias funcionales y cinco aspectos organizacionales, con objetivos operaciones, actividades, participantes, costos y evaluación sin reducción del presupuesto para obtener una eficiente atención médica y realizar la capacitación y sensibilización de este programa.

b) Medidas de desempeño financiero, metas y alcance:

Racionar el uso de los recursos, para alcanzar el cumplimiento de las funciones para el ejercicio completo.

10. Información por Segmentos:

Toda la información del Ente, está procesada y se encuentra disponible por Unidad Responsable de realizar las funciones propias.



GOBIERNO DEL ESTADO  
DE OAXACA

Oaxaca



11. Eventos Posteriores al Cierre:

El ente público no tiene hechos ocurridos en el periodo posterior al que informa, que proporcionen mayor evidencia sobre eventos que le afectan económicamente y que no se conocían a la fecha de cierre.

12. Partes Relacionadas:

No existen partes relacionadas que pudieran ejercer influencia significativa sobre la toma de decisiones financieras y operativas.

13. Responsabilidad sobre la presentación razonable de los Estados Financieros.

Reyes Mantecón, Oaxaca a 21 de febrero de 2020, Bajo protesta de decir verdad declaramos que los Estados Financieros y sus Notas, son razonablemente correctos y responsabilidad del emisor.



2016-2022

~~DIRECTORA GENERAL~~ COLEGIO SUPERIOR PARA LA EDUCACIÓN INTERCULTURAL DE OAXACA ~~DIRECTOR ADMINISTRATIVO~~  
PROFRA. EMILIA GARCÍA GUZMAN S.C.P. MARIO ANTONIO REYES BAUTISTA





GOBIERNO DEL ESTADO  
DE OAXACA



### ESTADO ANALITICO DE INGRESOS

Rubro de Ingresos	Estimado	Ampliaciones y Reducciones	Modificado	Devengado	Recaudado	Diferencia
	(1)	(2)	(3=1+2)	(4)	(5)	(6=3-4)
Impuestos						
Cuotas y Aportaciones de Seguridad Social						
Contribuciones de Mejoras						
Derechos						
Productos						
Aprovechamientos						
Ingresos por Ventas de Bienes, Prestación de Servicios y Otros Ingresos						
Participaciones, Aportaciones, Convenios, Incentivos derivados de la Colaboración Fiscal y Fondos distintos de Aportaciones						
Transferencias, Asignaciones, Subsidios y Subvenciones, y Pensiones y Jubilaciones	182,339,754	33,576,466	215,916,220	215,916,220	0	0
<b>TOTAL</b>						
<b>Ingresos excedentes</b>						
Estado Analítico de Ingresos Por Fuente de Financiamiento	Estimado	Ampliaciones y Reducciones	Modificado	Devengado	Recaudado	Diferencia
	(1)	(2)	(3=1+2)	(4)	(5)	(6=3-4)
<b>Ingresos del Poder Ejecutivo Federal y Estatal y de los Municipios</b>	182,339,754	33,576,466	215,916,220	215,916,220	0	0
Impuestos						
Cuotas y Aportaciones de Seguridad Social						
Contribuciones de Mejoras						
Derechos						
Productos						
Aprovechamientos						
Participaciones, Aportaciones, Convenios, Incentivos derivados de la Colaboración Fiscal y Fondos distintos de Aportaciones						
Transferencias, Asignaciones, Subsidios y Subvenciones, y Pensiones y Jubilaciones	182,339,754	33,576,466	215,916,220	215,916,220	0	0
<b>Ingresos de los Entes Públicos de los Poderes Legislativo y Judicial, de los Órganos Autónomos y del Sector Paraestatal o Paramunicipal, así como de las Empresas Productivas del Estado</b>	182,339,754	33,576,466	215,916,220	215,916,220	0	0
<b>Ingresos excedentes</b>						

**CUENTA PÚBLICA 2019**

ESTADO ANALITICO DEL EJERCICIO DEL PRESUPUESTO DE EGRESOS

**CLASIFICACION POR OBJETO DEL GASTO (CAPITULO-CONCEPTO)**

**DEL 1º DE ENERO AL 31 DE DICIEMBRE**



Cve	Concepto	Aprobado 1	Ampliaciones / Reducciones 2= (3-1)	Modificado 3 = (1+2)	Devengado 4	Pagado 5	Subejercicio 6 = (3-4)
<b>508</b>	<b>COLEGIO SUPERIOR PARA LA EDUCACIÓN INTEGRAL INTERCULTURAL DE OAXACA</b>						
<b>4</b>	<b>TRANSFERENCIAS, ASIGNACIONES, SUBSIDIOS Y OTRAS AYUDAS</b>	<b>182,339,754.00</b>	<b>33,665,540.03</b>	<b>216,005,294.03</b>	<b>215,916,220.50</b>	<b>205,583,835.55</b>	<b>89,073.53</b>
1	TRANSFERENCIAS INTERNAS Y ASIGNACIONES AL SECTOR PÚBLICO	182,339,754.00	33,665,540.03	216,005,294.03	215,916,220.50	205,583,835.55	89,073.53
	<b>TOTAL DEPENDENCIA / ENTIDAD</b>	<b>182,339,754.00</b>	<b>33,665,540.03</b>	<b>216,005,294.03</b>	<b>215,916,220.50</b>	<b>205,583,835.55</b>	<b>89,073.53</b>

**CUENTA PÚBLICA 2019**

ESTADO ANALITICO DEL EJERCICIO DEL PRESUPUESTO DE EGRESOS

**CLASIFICACION ECONOMICA (POR TIPO DE GASTO)**

**DEL 1º DE ENERO AL 31 DE DICIEMBRE**



Cve	Concepto	Aprobado 1	Ampliaciones / Reducciones 2 = (3-1)	Modificado 3 = (1+2)	Devengado 4	Pagado 5	Subejercicio 6 = (3-4)
508	COLEGIO SUPERIOR PARA LA EDUCACIÓN INTEGRAL INTERCULTURAL DE OAXACA						
1	GASTO CORRIENTE	182,339,754.00	33,665,540.03	216,005,294.03	215,916,220.50	205,583,835.55	89,073.53
	<b>TOTAL DEPENDENCIA / ENTIDAD:</b>	<b>182,339,754.00</b>	<b>33,665,540.03</b>	<b>216,005,294.03</b>	<b>215,916,220.50</b>	<b>205,583,835.55</b>	<b>89,073.53</b>

**CUENTA PÚBLICA 2019**

ESTADO ANALITICO DEL EJERCICIO DEL PRESUPUESTO DE EGRESOS

**CLASIFICACION ADMINISTRATIVA**

**DEL 1º DE ENERO AL 31 DE DICIEMBRE**



Cve	Concepto	Aprobado 1	Ampliaciones / Reducciones 2= (3-1)	Modificado 3 = (1+2)	Devengado 4	Pagado Transferido 5	Subejercicio 6 = (3-4)
5	ORGANISMOS PÚBLICOS DESCENTRALIZADOS	182,339,754.00	33,685,540.03	216,005,294.03	215,916,220.50	205,583,835.55	89,073.53
08	COLEGIO SUPERIOR PARA LA EDUCACIÓN INTEGRAL INTERCULTURAL DE OAXACA	182,339,754.00	33,685,540.03	216,005,294.03	215,916,220.50	205,583,835.55	89,073.53
	<b>TOTAL DEL GASTO:</b>	<b>182,339,754.00</b>	<b>33,685,540.03</b>	<b>216,005,294.03</b>	<b>215,916,220.50</b>	<b>205,583,835.55</b>	<b>89,073.53</b>

**CUENTA PÚBLICA 2019**

ESTADO ANALITICO DEL EJERCICIO DEL PRESUPUESTO DE EGRESOS

**CLASIFICACION FUNCIONAL (FINALIDAD Y FUNCION)**

**DEL 1º DE ENERO AL 31 DE DICIEMBRE**



Cve	Concepto	Aprobado 1	Ampliaciones / Reducciones 2= (3-1)	Modificado 3 = (1+2)	Devengado 4	Pagado 5	Subejercicio 6 = (3-4)
508	COLEGIO SUPERIOR PARA LA EDUCACIÓN INTEGRAL INTERCULTURAL DE OAXACA						
2	DESARROLLO SOCIAL	182,339,754.00	33,665,540.03	216,005,294.03	215,916,220.50	205,583,835.55	89,073.53
5	EDUCACIÓN	182,339,754.00	33,665,540.03	216,005,294.03	215,916,220.50	205,583,835.55	89,073.53
	TOTAL DEPENDENCIA / ENTIDAD	182,339,754.00	33,665,540.03	216,005,294.03	215,916,220.50	205,583,835.55	89,073.53



GOBIERNO DEL ESTADO  
DE OAXACA



ENDEUDAMIENTO NETO  
DEL 01 DE ENERO AL 31 DE DICIEMBRE DE 2019  
(Pesos)

Identificación de Crédito o Instrumento	Contratación/Colocación	Amortización	Endeudamiento Neto
	A	B	C = A - B
<b>Créditos Bancarios</b>			
			0
			0
			0
			0
			0
			0
			0
			0
			0
<b>Total Créditos Bancarios</b>	<b>0</b>	<b>0</b>	<b>0</b>
<b>Otros Instrumentos de Deuda</b>			
			0
			0
			0
			0
			0
			0
			0
			0
<b>Total Otros Instrumentos de Deuda</b>	<b>0</b>	<b>0</b>	<b>0</b>
<b>TOTAL</b>	<b>0</b>	<b>0</b>	<b>0</b>

NO APLICA



GOBIERNO DEL ESTADO  
DE OAXACA



INTERESES DE LA DEUDA  
DEL 01 DE ENERO AL 31 DE DICIEMBRE DE 2019  
(Pesos)

Identificación de Crédito o Instrumento	Devengado	Pagado
<b>Créditos Bancarios</b>		
Total de intereses de Créditos Bancarios		0
<b>Otros Instrumentos de Deuda</b>		
Total de intereses de Otros Instrumentos de Deuda	0	0
<b>TOTAL</b>	<b>0</b>	<b>0</b>

NO APLICA



INDICADORES DE POSTURA FISCAL  
DEL 01 DE ENERO AL 31 DE DICIEMBRE DE 2019  
(Pesos)

Concepto	Estimado	Devengado	Pagado <sup>3</sup>
I. Ingresos Presupuestarios (I=1+2)	0	0	0
1. Ingresos del Gobierno de la Entidad Federativa <sup>1</sup>			
2. Ingresos del Sector Paraestatal <sup>1</sup>			
II. Egresos Presupuestarios (II=3+4)	0	0	0
3. Egresos del Gobierno de la Entidad Federativa <sup>2</sup>			
4. Egresos del Sector Paraestatal <sup>2</sup>			
III. Balance Presupuestario (Superávit o Déficit) (III = I - II)	0	0	0

Concepto	Estimado	Devengado	Pagado <sup>3</sup>
III. Balance presupuestario (Superávit o Déficit)	0	0	0
IV. Intereses, Comisiones y Gastos de la Deuda			
V. Balance Primario (Superávit o Déficit) (V= III - IV)	0	0	0

Concepto	Estimado	Devengado	Pagado <sup>3</sup>
A. Financiamiento			
B. Amortización de la deuda			
C. Endeudamiento ó desendeudamiento (C = A - B)	0	0	0

1. Los Ingresos que se presentan son los ingresos presupuestarios totales sin incluir los ingresos por financiamientos. Los Ingresos del Gobierno de la Entidad Federativa corresponden a los del Poder Ejecutivo, Legislativo Judicial y Autónomos
2. Los egresos que se presentan son los egresos presupuestarios totales sin incluir los egresos por amortización. Los egresos del Gobierno de la Entidad Federativa corresponden a los del Poder Ejecutivo, Legislativo, Judicial y Órganos Autónomos
3. Para Ingresos se reportan los ingresos recaudados; para egresos se reportan los egresos pagados



**CUENTA PÚBLICA 2019**  
**ESTADO ANALITICO DEL EJERCICIO DEL PRESUPUESTO DE EGRESOS**  
**RESUMEN POR PROGRAMA PRESUPUESTARIO**  
**DEL 1º DE ENERO AL 31 DE DICIEMBRE**



Concepto		Aprobado 1	Ampliaciones / Reducciones 2= (3-1)	Modificado 3 = (1+2)	Devengado 4	Pagado 5	Subejercicio 6 = (3-4)
<b>5</b>	<b>ORGANISMOS PÚBLICOS DESCENTRALIZADOS</b>	182,339,754.00	33,665,540.03	216,005,294.03	215,916,220.50	205,583,835.55	89,073.53
08	COLEGIO SUPERIOR PARA LA EDUCACIÓN INTEGRAL INTERCULTURAL DE OAXACA	182,339,754.00	33,665,540.03	216,005,294.03	215,916,220.50	205,583,835.55	89,073.53
1	PROGRAMAS	182,339,754.00	33,665,540.03	216,005,294.03	215,916,220.50	205,583,835.55	89,073.53
2	DESEMPEÑO DE LAS FUNCIONES	182,339,754.00	33,665,540.03	216,005,294.03	215,916,220.50	205,583,835.55	89,073.53
<b>TOTAL GENERAL</b>		182,339,754.00	33,665,540.03	216,005,294.03	215,916,220.50	205,583,835.55	89,073.53

# REPORTE DE AVANCE DE GESTIÓN

## UR 508 - COLEGIO SUPERIOR PARA LA EDUCACIÓN INTEGRAL INTERCULTURAL DE OAXACA

### CUARTO TRIMESTRE 2019



**OBJETIVO INSTITUCIONAL:** -IMPULSAR ACTIVIDADES QUE PROMUEVAN EL DESARROLLO INTEGRAL DE LAS POBLACIONES INDÍGENAS DE OAXACA, FOMENTANDO LA EDUCACIÓN Y CAPACITACIÓN CULTURAL Y TÉCNICA.  
**ALINEACIÓN PED:**

**EJE:** 01-OAXACA INCLUYENTE CON EL DESARROLLO SOCIAL  
**TEMA:** 01-EDUCACIÓN  
**OBJETIVO:** 09-AMPLIAR Y DIVERSIFICAR LA OFERTA DE EDUCACIÓN SUPERIOR EN OAXACA PARA ATENDER LA DEMANDA DE MANERA ACCESIBLE Y CON EQUIDAD.  
**ESTRATEGIA:** 02-PROMOVER LA PARTICIPACIÓN DE LAS INSTITUCIONES PÚBLICAS DE EDUCACIÓN SUPERIOR EN UN PROGRAMA PARA LA AMPLIACIÓN Y MEJORA DE LA INFRAESTRUCTURA FÍSICA Y EL EQUIPAMIENTO.  
**LÍNEAS DE ACCIÓN:** 01-REALIZAR Y ACTUALIZAR DE MANERA PERMANENTE EL DIAGNÓSTICO DEL REZAGO EN CONSTRUCCIÓN Y EQUIPAMIENTO PARA LA GESTIÓN DE RECURSOS FEDERALES Y ESTATALES.  
**UE:** 001-COLEGIO SUPERIOR PARA LA EDUCACIÓN INTEGRAL INTERCULTURAL DE OAXACA

**MATRIZ DE INDICADORES PARA RESULTADOS:**

**FIN:** AMPLIAR Y DIVERSIFICAR LA OFERTA DE EDUCACIÓN SUPERIOR EN OAXACA PARA ATENDER LA DEMANDA DE MANERA ACCESIBLE Y CON EQUIDAD.  
**PROPÓSITO:** INSTITUCIONES DE NIVEL SUPERIOR, CONSTRUIDAS, EQUIPADAS Y REPARADAS PARA EL OFRECIMIENTO DE NUEVAS MODALIDADES Y NUEVOS PROGRAMAS EDUCATIVOS EN EL ESTADO DE OAXACA  
**COMPONENTE:** 627-NUEVOS PROGRAMAS DE ESTUDIO DE TSU Y LICENCIATURA APERTURADOS Y/O ACTUALIZADOS  
**ACTIVIDAD:** 1908-CAPACITAR AL PERSONAL

ESTRUCTURA PROGRAMATICA PRESUPUESTAL							
PROGRAMA		SUBPROGRAMA		PROYECTO		OBRA/ACTIVIDAD	
127-INCREMENTO DE LA OFERTA EDUCATIVA SUPERIOR		05-APERTURA Y/O ACTUALIZACION DE NUEVOS PROGRAMAS DE ESTUDIO DE TSU Y LICENCIATURA		000--		001-CAPACITAR PERSONAL	
PRESUPUESTO ANUAL							
Aprobado	Ampliación	Reducción	Modificado	EJERCIDO T1	EJERCIDO T2	EJERCIDO T3	EJERCIDO T4
272,500.00	18,439.80	40,503.18	250,436.62	97,079.04	50,781.00	3,753.63	3,753.63
TOTAL EJERCIDO AL TRIMESTRE VIGENTE							250,436.62
PRESUPUESTO TRIMESTRAL DE LA ACTIVIDAD							
Aprobado	Modificado	Comprometido	Devengado	Ejercido	% de Ejercido Vs. Modificado		
39,000.00	3,753.63	3,753.63	3,753.63	3,753.63	100.00		
DATOS DEL INDICADOR							
Nombre :	PORCENTAJE DE CAPACITACIONES IMPARTIDAS			Número de indicador :	2385		
Definición :	MIDE EL PORCENTAJE DE CAPACITACIONES IMPARTIDAS RESPECTO A LAS PROGRAMADAS						
Método de Cálculo :	(NUMERO DE CAPACITACIONES IMPARTIDAS / NUMERO DE CAPACITACIONES PROGRAMADAS) *100						
Tipo	Dimensión	Frecuencia de Medición	Forma de cálculo del indicador	Tipo de Valor	Sentido Esperado		
GESTIÓN	EFICACIA	TRIMESTRAL	PORCENTAJE	FLUJO	ASCENDENTE		
MEDIOS DE VERIFICACIÓN / FUENTE INFORMACIÓN				SUPUESTO			
DATOS DE LA META							
Definición de la variable Meta:	1 - NÚMERO DE CAPACITACIONES IMPARTIDAS						
Unidad de medida:	25 - NÚMERO						
LÍNEA BASE DEL INDICADOR				VALOR PROGRAMADO ANUAL			
AÑO	0	VALOR	0.00	AÑO	2019	VALOR	2.00
AVANCE TRIMESTRAL							
METAS	1er.TRIMESTRE	2o.TRIMESTRE	3er.TRIMESTRE	4o.TRIMESTRE	CUMPLIMIENTO DE METAS		
PROGRAMADA	1.00	0.00	1.00	0.00	T1+T2+T3+T4		2.00
PROGRAMACIÓN ACTUALIZADA	1.00	0.00	1.00	0.00	T1+T2+T3+T4		2.00
ALCANZADA	1.00	0.00	1.00	0.00	T1+T2+T3+T4		2.00
PORCENTAJE ALCANZADO TRIMESTRAL	100.00		100.00		PORCENTAJE ALCANZADO ANUAL		100.00

PORCENTAJE DE CUMPLIMIENTO ALCANZADO EN EL TRIMESTRE: 0.00 %

JEFE ADMINISTRATIVO  
 C.P. MARIO ANTONIO REYES BAUTISTA  
 DIRECTOR ADMINISTRATIVO

TITULAR DE LA DEPENDENCIA/ENTIDAD  
 PROFRA. EMILIA GARCÍA GUZMÁN  
 DIRECTORA GENERAL

# REPORTE DE AVANCE DE GESTIÓN

## UR 508 - COLEGIO SUPERIOR PARA LA EDUCACIÓN INTEGRAL INTERCULTURAL DE OAXACA

### CUARTO TRIMESTRE 2019



Gobierno del Estado

**ALINEACIÓN PED:**

**EJE:** 01-OAXACA INCLUYENTE CON EL DESARROLLO SOCIAL

**TEMA:** 01-EDUCACIÓN

**OBJETIVO:** 08-PROPORCIONAR A LAS Y LOS ESTUDIANTES UNA FORMACIÓN EDUCATIVA INTEGRAL Y DE CALIDAD, QUE FAVOREZCA CONOCIMIENTOS, HABILIDADES Y ACTITUDES, DE ACUERDO CON EL CONTEXTO SOCIAL Y LABORAL.

**ESTRATEGIA:** 01-ACTUALIZAR LOS PLANES Y PROGRAMAS DE ESTUDIO DE EDUCACIÓN MEDIA SUPERIOR CON UN ENFOQUE BASADO EN COMPETENCIAS QUE PERMITA EL MÁXIMO APROVECHAMIENTO ESCOLAR DE LOS EDUCANDOS, Y FACILITE SU PERMANENCIA, TERMINACIÓN Y FORMACIÓN OPORTUNA.

**LÍNEAS DE ACCIÓN:** 03-FORTALECER MODELOS DE FORMACIÓN INTERCULTURAL CON UN ENFOQUE DE CALIDAD Y LOGRO ACADÉMICO.

**UE:** 001-COLEGIO SUPERIOR PARA LA EDUCACIÓN INTEGRAL INTERCULTURAL DE OAXACA

**MATRIZ DE INDICADORES PARA RESULTADOS:**

**FIN:** PROPORCIONAR A LAS Y LOS ESTUDIANTES UNA FORMACIÓN EDUCATIVA INTEGRAL Y DE CALIDAD, QUE FAVOREZCA CONOCIMIENTOS, HABILIDADES Y ACTITUDES, DE ACUERDO CON EL CONTEXTO SOCIAL Y LABORAL.

**PROPÓSITO:** LOS PLANTELES DE EDUCACIÓN MEDIA SUPERIOR OFRECEN EDUCACIÓN DE CALIDAD

**COMPONENTE:** 596-PLANTELES EN EL PADRÓN DE BUENA CALIDAD DE EDUCACIÓN MEDIA SUPERIOR CERTIFICADOS

**ACTIVIDAD:** 1822-INGRESAR PLANTEL AL PADRÓN DE BUENA CALIDAD

ESTRUCTURA PROGRAMATICA PRESUPUESTAL			
PROGRAMA	SUBPROGRAMA	PROYECTO	OBRA/ACTIVIDAD
132-FORMACION CON CALIDAD EN LA EDUCACION MEDIA SUPERIOR	01-CERTIFICACION DE PLANTELES EN EL PADRON DE BUENA CALIDAD DE EDUCACION MEDIA SUPERIOR	000--	001-INGRESAR PLANTELES AL PADRÓN DE BUENA CALIDAD

PRESUPUESTO ANUAL							
Aprobado	Ampliación	Reducción	Modificado	EJERCIDO T1	EJERCIDO T2	EJERCIDO T3	EJERCIDO T4
26,210,226.67	17,002,642.80	11,727,408.54	31,485,460.93	4,658,141.05	4,469,139.69	15,487,388.27	15,487,388.27
TOTAL EJERCIDO AL TRIMESTRE VIGENTE							30,220,428.35

PRESUPUESTO TRIMESTRAL DE LA ACTIVIDAD							
Aprobado	Modificado	Comprometido	Devengado	Ejercido	% de Ejercido Vs. Modificado		
9,116,071.12	16,752,420.85	16,668,306.49	16,668,306.49	15,487,388.27	92.45		

DATOS DEL INDICADOR							
Nombre : PORCENTAJE DE PLANTELES INGRESADOS AL PADRÓN DE BUENA CALIDAD				Número de indicador : 1933			
Definición : MIDE EL PORCENTAJE DE PLANTELES INGRESADOS AL PADRÓN DE BUENA CALIDAD RESPECTO A LOS PROGRAMADOS							
Método de Cálculo : (NÚMERO DE PLANTELES INGRESADOS AL PADRÓN DE BUENA CALIDAD/NÚMERO DE PLANTELES PROGRAMADOS A INGRESAR)*100							
Tipo	Dimensión	Frecuencia de Medición	Forma de cálculo del indicador	Tipo de Valor	Sentido Esperado		
GESTIÓN	EFICACIA	TRIMESTRAL	PORCENTAJE	ACUMULADO	ASCENDENTE		
MEDIOS DE VERIFICACIÓN / FUENTE INFORMACIÓN				SUPUESTO			

DATOS DE LA META							
Definición de la variable Meta: 1 - NÚMERO DE PLANTELES INGRESADOS AL PADRÓN DE BUENA CALIDAD							
Unidad de medida: 25 - NÚMERO							

LÍNEA BASE DEL INDICADOR				VALOR PROGRAMADO ANUAL			
AÑO	2016	VALOR	0.00	AÑO	2019	VALOR	5.00

AVANCE TRIMESTRAL							
METAS	1er.TRIMESTRE	2o.TRIMESTRE	3er.TRIMESTRE	4o.TRIMESTRE	CUMPLIMIENTO DE METAS		
PROGRAMADA	0.00	0.00	0.00	5.00	T1+T2+T3+T4	5.00	
PROGRAMACIÓN ACTUALIZADA	0.00	0.00	0.00	5.00	T1+T2+T3+T4	5.00	
ALCANZADA	0.00	0.00	0.00	4.00	T1+T2+T3+T4	4.00	
PORCENTAJE ALCANZADO TRIMESTRAL				80.00	PORCENTAJE ALCANZADO ANUAL	80.00	

PORCENTAJE DE CUMPLIMIENTO ALCANZADO EN EL TRIMESTRE: 80.00 %

JEFE ADMINISTRATIVO  
C.P. MARIO ANTONIO REYES BAUTISTA  
DIRECTOR ADMINISTRATIVO

TITULAR DE LA DEPENDENCIA/ENTIDAD  
PROFRA. EMILIA GARCÍA GUZMÁN  
DIRECTORA GENERAL

# REPORTE DE AVANCE DE GESTIÓN

## UR 508 - COLEGIO SUPERIOR PARA LA EDUCACIÓN INTEGRAL INTERCULTURAL DE OAXACA

### CUARTO TRIMESTRE 2019

**ALINEACIÓN PED:**

**ESTRATEGIA:** 01-ACTUALIZAR LOS PLANES Y PROGRAMAS DE ESTUDIO DE EDUCACIÓN MEDIA SUPERIOR CON UN ENFOQUE BASADO EN COMPETENCIAS QUE PERMITA EL MÁXIMO APROVECHAMIENTO ESCOLAR DE LOS EDUCANDOS, Y FACILITE SU PERMANENCIA, TERMINACIÓN Y FORMACIÓN OPORTUNA.

**LÍNEAS DE ACCIÓN:** 03-FORTALECER MODELOS DE FORMACIÓN INTERCULTURAL CON UN ENFOQUE DE CALIDAD Y LOGRO ACADÉMICO.

**UE:** 001-COLEGIO SUPERIOR PARA LA EDUCACIÓN INTEGRAL INTERCULTURAL DE OAXACA

**MATRIZ DE INDICADORES PARA RESULTADOS:**

**COMPONENTE:** 596-PLANTELES EN EL PADRÓN DE BUENA CALIDAD DE EDUCACIÓN MEDIA SUPERIOR CERTIFICADOS

**ACTIVIDAD:** 1823-MANTENER PLANTEL EN EL PADRÓN DE BUENA CALIDAD DE EDUCACIÓN MEDIA SUPERIOR

ESTRUCTURA PROGRAMÁTICA PRESUPUESTAL							
PROGRAMA	SUBPROGRAMA			PROYECTO	OBRA/ACTIVIDAD		
132-FORMACIÓN CON CALIDAD EN LA EDUCACIÓN MEDIA SUPERIOR	01-CERTIFICACIÓN DE PLANTELES EN EL PADRÓN DE BUENA CALIDAD DE EDUCACIÓN MEDIA SUPERIOR			000--	002-MANTENER PLANTELES EN EL PADRÓN DE BUENA CALIDAD DE EDUCACIÓN MEDIA SUPERIOR		
PRESUPUESTO ANUAL							
Aprobado	Ampliación	Reducción	Modificado	EJERCIDO T1	EJERCIDO T2	EJERCIDO T3	EJERCIDO T4
1,855,308.98	1,216,231.77	1,250,094.64	1,821,446.11	346,269.57	442,479.84	495,891.13	495,891.13
<b>TOTAL EJERCIDO AL TRIMESTRE VIGENTE</b>							<b>1,821,446.11</b>
PRESUPUESTO TRIMESTRAL DE LA ACTIVIDAD							
Aprobado	Modificado	Comprometido	Devengado	Ejercido	% de Ejercido Vs. Modificado		
542,140.86	495,891.13	495,891.13	495,891.13	495,891.13	100.00		
DATOS DEL INDICADOR							
<b>Nombre :</b>	PORCENTAJE DE PLANTELES QUE PERMANECEN EN EL PADRÓN DE BUENA CALIDAD			<b>Número de indicador :</b>	1934		
<b>Definición :</b>	MIDE EL PORCENTAJE DE PLANTELES QUE PERMANECEN EN EL PADRÓN DE BUENA CALIDAD, RESPECTO AL PROGRAMADO						
<b>Método de Cálculo :</b>	(NÚMERO DE PLANTELES QUE PERMANECEN EN EL PADRÓN DE BUENA CALIDAD/ NUMERO DE PLANTELES PROGRAMAS A PERMANECER)*100						
Tipo	Dimensión	Frecuencia de Medición	Forma de cálculo del indicador	Tipo de Valor	Sentido Esperado		
GESTIÓN	EFICACIA	TRIMESTRAL	PORCENTAJE	ACUMULADO	ASCENDENTE		
MEDIOS DE VERIFICACIÓN / FUENTE INFORMACIÓN				SUPUESTO			
DATOS DE LA META							
<b>Definición de la variable Meta:</b>	1 - NÚMERO DE PLANTELES QUE PERMANECEN EN EL PADRÓN DE BUENA CALIDAD						
<b>Unidad de medida:</b>	25 - NÚMERO						
LÍNEA BASE DEL INDICADOR				VALOR PROGRAMADO ANUAL			
AÑO	2017	VALOR	0.00	AÑO	2019	VALOR	10.00
AVANCE TRIMESTRAL							
METAS	1er.TRIMESTRE	2o.TRIMESTRE	3er.TRIMESTRE	4o.TRIMESTRE	CUMPLIMIENTO DE METAS		
PROGRAMADA	0.00	0.00	0.00	10.00	T1+T2+T3+T4	10.00	
PROGRAMACIÓN ACTUALIZADA	0.00	0.00	0.00	10.00	T1+T2+T3+T4	10.00	
ALCANZADA	0.00	0.00	0.00	10.00	T1+T2+T3+T4	10.00	
PORCENTAJE ALCANZADO TRIMESTRAL				100.00	PORCENTAJE ALCANZADO ANUAL	100.00	

PORCENTAJE DE CUMPLIMIENTO ALCANZADO EN EL TRIMESTRE: 100.00 %

JEFE ADMINISTRATIVO  
C.P. MARIO ANTONIO REYES BAUTISTA  
DIRECTOR ADMINISTRATIVO

TITULAR DE LA DEPENDENCIA/ENTIDAD  
PROFRA. EMILIA GARCÍA GUZMÁN  
DIRECTORA GENERAL

# REPORTE DE AVANCE DE GESTIÓN

## UR 508 - COLEGIO SUPERIOR PARA LA EDUCACIÓN INTEGRAL INTERCULTURAL DE OAXACA

### CUARTO TRIMESTRE 2019



Gobierno del Estado

**ALINEACIÓN PED:**

**EJE:** 01-OAXACA INCLUYENTE CON EL DESARROLLO SOCIAL

**TEMA:** 01-EDUCACIÓN

**OBJETIVO:** 10-AMPLIAR LA MATRÍCULA DE EDUCACIÓN SUPERIOR PROMOVRIENDO LA FORMACIÓN DE CAPITAL HUMANO DE ALTO NIVEL CON UNA EDUCACIÓN SUPERIOR DE CALIDAD Y PERTINENCIA PARA EL ESTADO.

**ESTRATEGIA:** 02-PROMOVER MEJOR CALIDAD EN LOS COMPONENTES DEL PROCESO EDUCATIVO: DOCENTES, ESTUDIANTES, PLANES Y PROGRAMAS DE ESTUDIO.

**LÍNEAS DE ACCIÓN:** 03-PROMOVER UNA EDUCACIÓN INTEGRAL EN LAS Y LOS ESTUDIANTES DE EDUCACIÓN SUPERIOR PARA LA FORMACIÓN DE PROFESIONISTAS CON RESPONSABILIDAD SOCIAL.

**UE:** 001-COLEGIO SUPERIOR PARA LA EDUCACIÓN INTEGRAL INTERCULTURAL DE OAXACA

**MATRÍZ DE INDICADORES PARA RESULTADOS:**

**FIN:** AMPLIAR LA MATRÍCULA DE EDUCACIÓN SUPERIOR PROMOVRIENDO LA FORMACIÓN DE CAPITAL HUMANO DE ALTO NIVEL CON UNA EDUCACIÓN SUPERIOR DE CALIDAD Y PERTINENCIA PARA EL ESTADO.

**PROPÓSITO:** EGRESADOS DE EDUCACIÓN MEDIA SUPERIOR Y DE LICENCIATURA CON SUFICIENTES POSIBILIDADES DE INGRESO, ATENCIÓN Y TERMINACIÓN DE ESTUDIOS

**COMPONENTE:** 299-FORMACIÓN INTEGRAL A NIVEL SUPERIOR Y POSGRADO OTORGADO

**ACTIVIDAD:** 182-IMPARTIR HORA CLASE

ESTRUCTURA PROGRAMÁTICA PRESUPUESTAL							
PROGRAMA		SUBPROGRAMA		PROYECTO		OBRA/ACTIVIDAD	
139-FORMACIÓN PROFESIONAL Y POSGRADO		01-OTORGAMIENTO DE FORMACIÓN INTEGRAL A NIVEL SUPERIOR Y POSGRADO		000--		001-HORAS CLASE IMPARTIDAS	
PRESUPUESTO ANUAL							
Aprobado	Ampliación	Reducción	Modificado	EJERCIDO T1	EJERCIDO T2	EJERCIDO T3	EJERCIDO T4
275,020.04	2,829,509.27	714,056.46	2,390,472.85	9,363.62	9,363.62	894,111.78	894,111.78
<b>TOTAL EJERCIDO AL TRIMESTRE VIGENTE</b>							<b>2,274,770.71</b>
PRESUPUESTO TRIMESTRAL DE LA ACTIVIDAD							
Aprobado	Modificado	Comprometido	Devengado	Ejercido	% de Ejercido Vs. Modificado		
82,500.01	1,009,813.92	1,009,813.92	1,009,813.92	894,111.78	88.54		
DATOS DEL INDICADOR							
<b>Nombre :</b>	PORCENTAJE DE HORAS CLASE IMPARTIDAS			<b>Número de indicador :</b>	168		
<b>Definición :</b>	MIDE EL PORCENTAJE DE HORAS CLASE IMPARTIDAS CON RESPECTO A LAS HORAS CLASE PROGRAMADAS						
<b>Método de Cálculo :</b>	(NÚMERO DE HORAS CLASE IMPARTIDAS/ NÚMERO DE HORAS CLASE PROGRAMADAS)*100						
Tipo	Dimensión	Frecuencia de Medición	Forma de cálculo del indicador	Tipo de Valor	Sentido Esperado		
GESTIÓN	EFICACIA	TRIMESTRAL	PORCENTAJE	FLUJO	ASCENDENTE		
MEDIOS DE VERIFICACIÓN / FUENTE INFORMACIÓN				SUPUESTO			
DATOS DE LA META							
<b>Definición de la variable Meta:</b>	1 - NUMERO DE HORAS CLASE IMPARTIDAS						
<b>Unidad de medida:</b>	25 - NÚMERO						
LÍNEA BASE DEL INDICADOR				VALOR PROGRAMADO ANUAL			
AÑO	2017	VALOR	6,740.00	AÑO	2019	VALOR	13,440.00
AVANCE TRIMESTRAL							
METAS	1er.TRIMESTRE	2o.TRIMESTRE	3er.TRIMESTRE	4o.TRIMESTRE	CUMPLIMIENTO DE METAS		
PROGRAMADA	3,360.00	3,360.00	3,360.00	3,360.00	T1+T2+T3+T4	13,440.00	
PROGRAMACIÓN ACTUALIZADA	3,360.00	3,360.00	3,360.00	3,360.00	T1+T2+T3+T4	13,440.00	
ALCANZADA	3,360.00	3,360.00	3,360.00	3,360.00	T1+T2+T3+T4	13,440.00	
PORCENTAJE ALCANZADO TRIMESTRAL	100.00	100.00	100.00	100.00	PORCENTAJE ALCANZADO ANUAL	100.00	

PORCENTAJE DE CUMPLIMIENTO ALCANZADO EN EL TRIMESTRE: 25.00 %

JEFE ADMINISTRATIVO  
C.P. MARIO ANTONIO REYES BAUTISTA  
DIRECTOR ADMINISTRATIVO

TITULAR DE LA DEPENDENCIA/ENTIDAD  
PROFRA. EMILIA GARCÍA GUZMÁN  
DIRECTORA GENERAL

# REPORTE DE AVANCE DE GESTIÓN

## UR 508 - COLEGIO SUPERIOR PARA LA EDUCACIÓN INTEGRAL INTERCULTURAL DE OAXACA

### CUARTO TRIMESTRE 2019



Gobierno del Estado

**ALINEACIÓN PED:**

**EJE:** 01-OAXACA INCLUYENTE CON EL DESARROLLO SOCIAL

**TEMA:** 01-EDUCACIÓN

**OBJETIVO:** 07-AMPLIAR LA COBERTURA DE UNA EDUCACIÓN MEDIA SUPERIOR, FAVORECIENDO LAS ZONAS DE MAYOR REZAGO EDUCATIVO Y CON ATENCIÓN A LA DIVERSIDAD CULTURAL.

**ESTRATEGIA:** 01-FLEXIBILIZAR LA OFERTA EDUCATIVA A TRAVÉS DE LA DIVERSIFICACIÓN DE LAS MODALIDADES EDUCATIVAS.

**LÍNEAS DE ACCIÓN:** 01-AMPLIAR LA OFERTA EDUCATIVA DE LAS MODALIDADES ESCOLARIZADA, NO ESCOLARIZADA Y MIXTA, SEGÚN LAS NECESIDADES DE LA POBLACIÓN.

**UE:** 001-COLEGIO SUPERIOR PARA LA EDUCACIÓN INTEGRAL INTERCULTURAL DE OAXACA

**MATRIZ DE INDICADORES PARA RESULTADOS:**

**FIN:** AMPLIAR LA COBERTURA DE UNA EDUCACIÓN MEDIA SUPERIOR, FAVORECIENDO LAS ZONAS DE MAYOR REZAGO EDUCATIVO Y CON ATENCIÓN A LA DIVERSIDAD CULTURAL.

**PROPÓSITO:** LOS JÓVENES DE 15 A 19 AÑOS DE EDAD EN EL ESTADO DE OAXACA INGRESAN A LA EDUCACIÓN MEDIA SUPERIOR

**COMPONENTE:** 653-SERVICIOS EDUCATIVOS PARA LA COBERTURA PROPORCIONADOS

**ACTIVIDAD:** 393-IMPARTIR CLASE

ESTRUCTURA PROGRAMÁTICA PRESUPUESTAL							
PROGRAMA	SUBPROGRAMA			PROYECTO	OBRA/ACTIVIDAD		
200-AMPLIACIÓN DE LA COBERTURA DE LA EDUCACIÓN MEDIA SUPERIOR	04-PROPORCIONAR DE SERVICIOS EDUCATIVOS PARA LA COBERTURA			000--	001-IMPARTIR CLASES		
PRESUPUESTO ANUAL							
Aprobado	Ampliación	Reducción	Modificado	EJERCIDO T1	EJERCIDO T2	EJERCIDO T3	EJERCIDO T4
153,581,698.31	60,856,348.84	39,231,616.48	175,206,430.67	23,610,737.99	19,874,602.60	82,212,882.24	82,212,882.24
TOTAL EJERCIDO AL TRIMESTRE VIGENTE							170,517,262.02
PRESUPUESTO TRIMESTRAL DE LA ACTIVIDAD							
Aprobado	Modificado	Comprometido	Devengado	Ejercido	% de Ejercido Vs. Modificado		
48,837,332.75	86,902,050.89	86,897,246.91	86,897,246.91	82,212,882.24	94.60		
DATOS DEL INDICADOR							
Nombre :	PORCENTAJE DE HORAS CLASE IMPARTIDAS			Número de indicador :	168		
Definición :	MIDE EL PORCENTAJE DE HORAS CLASE IMPARTIDAS CON RESPECTO A LAS HORAS CLASE PROGRAMADAS						
Método de Cálculo :	(NÚMERO DE HORAS CLASE IMPARTIDAS/ NÚMERO DE HORAS CLASE PROGRAMADAS)*100						
Tipo	Dimensión	Frecuencia de Medición	Forma de cálculo del indicador	Tipo de Valor	Sentido Esperado		
GESTIÓN	EFICACIA	TRIMESTRAL	PORCENTAJE	FLUJO	ASCENDENTE		
MEDIOS DE VERIFICACIÓN / FUENTE INFORMACIÓN				SUPUESTO			
DATOS DE LA META							
Definición de la variable Meta:	1 - NUMERO DE HORAS CLASE IMPARTIDAS						
Unidad de medida:	25 - NÚMERO						
LÍNEA BASE DEL INDICADOR				VALOR PROGRAMADO ANUAL			
AÑO	2017	VALOR	1,895,000.00	AÑO	2019	VALOR	716,840.00
AVANCE TRIMESTRAL							
METAS	1er.TRIMESTRE	2o.TRIMESTRE	3er.TRIMESTRE	4o.TRIMESTRE	CUMPLIMIENTO DE METAS		
PROGRAMADA	179,210.00	179,210.00	179,210.00	179,210.00	T1+T2+T3+T4	716,840.00	
PROGRAMACIÓN ACTUALIZADA	179,210.00	179,210.00	179,210.00	179,210.00	T1+T2+T3+T4	716,840.00	
ALCANZADA	179,210.00	179,210.00	179,210.00	179,210.00	T1+T2+T3+T4	716,840.00	
PORCENTAJE ALCANZADO TRIMESTRAL	100.00	100.00	100.00	100.00	PORCENTAJE ALCANZADO ANUAL	100.00	

PORCENTAJE DE CUMPLIMIENTO ALCANZADO EN EL TRIMESTRE: 25.00 %

JEFE ADMINISTRATIVO  
C.P. MARIO ANTONIO REYES BAUTISTA  
DIRECTOR ADMINISTRATIVO

TITULAR DE LA DEPENDENCIA/ENTIDAD  
PROFRA. EMILIA GARCÍA GUZMÁN  
DIRECTORA GENERAL

# REPORTE DE AVANCE DE GESTIÓN

## UR 508 - COLEGIO SUPERIOR PARA LA EDUCACIÓN INTEGRAL INTERCULTURAL DE OAXACA

### CUARTO TRIMESTRE 2019



UE: 001-COLEGIO SUPERIOR PARA LA EDUCACIÓN INTEGRAL INTERCULTURAL DE OAXACA

ESTRUCTURA PROGRAMATICA PRESUPUESTAL															
PROGRAMA		SUBPROGRAMA		PROYECTO		OBRA/ACTIVIDAD									
200-AMPLIACIÓN DE LA COBERTURA DE LA EDUCACIÓN MEDIA SUPERIOR		04-PROPORCIONAR DE SERVICIOS EDUCATIVOS PARA LA COBERTURA		000--		002-IMPARTICION DE CLASES Y DESARROLLO MUSICAL (CECAM) 2019									
PRESUPUESTO ANUAL															
Aprobado	Ampliación	Reducción	Modificado	EJERCIDO T1	EJERCIDO T2	EJERCIDO T3	EJERCIDO T4								
0.00	4,711,238.57	0.00	4,711,238.57	0.00	0.00	2,036,123.22	2,036,123.22								
						TOTAL EJERCIDO AL TRIMESTRE VIGENTE									
						4,398,841.07									
PRESUPUESTO TRIMESTRAL DE LA ACTIVIDAD															
Aprobado		Modificado		Comprometido		Devengado	% de Ejercido Vs. Modificado								
0.00		2,348,520.72		2,348,365.53		2,036,123.22	86.70								
DATOS DEL INDICADOR															
Nombre : PORCENTAJE DE HORAS CLASE IMPARTIDAS				Número de indicador : 168											
Definición : MIDE EL PORCENTAJE DE HORAS CLASE IMPARTIDAS CON RESPECTO A LAS HORAS CLASE PROGRAMADAS															
Método de Cálculo : (NÚMERO DE HORAS CLASE IMPARTIDAS/ NÚMERO DE HORAS CLASE PROGRAMADAS)*100															
Tipo	Dimensión		Frecuencia de Medición		Forma de cálculo del indicador		Tipo de Valor	Sentido Esperado							
GESTIÓN	EFICACIA		TRIMESTRAL		PORCENTAJE		FLUJO	ASCENDENTE							
MEDIOS DE VERIFICACIÓN / FUENTE INFORMACIÓN					SUPUESTO										
DATOS DE LA META															
Definición de la variable Meta:		1 - NUMERO DE HORAS CLASE IMPARTIDAS													
Unidad de medida:		25 - NÚMERO													
LÍNEA BASE DEL INDICADOR				VALOR PROGRAMADO ANUAL											
AÑO	0		VALOR		0.00		AÑO	2019		VALOR		6,060.00			
AVANCE TRIMESTRAL															
METAS	1er.TRIMESTRE			2o.TRIMESTRE			3er.TRIMESTRE			4o.TRIMESTRE			CUMPLIMIENTO DE METAS		
PROGRAMADA	1,650.00			1,485.00			975.00			1,950.00			T1+T2+T3+T4		6,060.00
PROGRAMACIÓN ACTUALIZADA	1,650.00			1,485.00			975.00			1,950.00			T1+T2+T3+T4		6,060.00
ALCANZADA	0.00			0.00			0.00			1,950.00			T1+T2+T3+T4		1,950.00
PORCENTAJE ALCANZADO TRIMESTRAL	0.00			0.00			0.00			100.00			PORCENTAJE ALCANZADO ANUAL		32.18

PORCENTAJE DE CUMPLIMIENTO ALCANZADO EN EL TRIMESTRE: 32.18 %

JEFE ADMINISTRATIVO  
C.P. MARIO ANTONIO REYES BAUTISTA  
DIRECTOR ADMINISTRATIVO

TITULAR DE LA DEPENDENCIA/ENTIDAD  
PROFRA. EMILIA GARCÍA GUZMÁN  
DIRECTORA GENERAL



GOBIERNO DEL ESTADO  
DE OAXACA



PROGRAMAS Y PROYECTOS DE INVERSION

**NO APLICA**





GOBIERNO DEL ESTADO  
DE OAXACA



## RELACION DE BIENES INMUEBLES QUE COMPONEN EL PATRIMONIO

DEL 01 DE ENERO AL 31 DE DICIEMBRE DE 2019

(Pesos)

CUENTA	DESCRIPCIÓN DEL BIEN	Saldo Final
12310	TERRENOS	5,569,724
12330	EDIFICIOS NO RESIDENCIALES	
12351	EDIFICACIÓN HABITACIONAL EN PROCESO	
12352	EDIFICACIÓN NO HABITACIONAL EN PROCESO	
12353	CONSTRUCCIÓN DE OBRAS PARA EL ABASTECIMIENTO DE AGUA, PETRÓLEO, GAS, ELECTRICIDAD Y TELECOMUNICACION	
12354	DIVISIÓN DE TERRENOS Y CONSTRUCCIÓN DE OBRAS DE URBANIZACIÓN EN PROCESO	
12355	CONSTRUCCIÓN DE VÍAS DE COMUNICACIÓN EN PROCESO	
12356	OTRAS CONSTRUCCIONES DE INGENIERÍA CIVIL U OBRA PESADA EN PROCESO	
12357	INSTALACIONES Y EQUIPAMIENTO EN CONSTRUCCIONES EN PROCESO	
12359	TRABAJOS DE ACABADOS EN EDIFICACIONES Y OTROS TRABAJOS ESPECIALIZADOS EN PROCESO	
12361	EDIFICACIÓN HABITACIONAL EN PROCESO	
12362	EDIFICACIÓN NO HABITACIONAL EN PROCESO	
12363	CONSTRUCCIÓN DE OBRAS PARA EL ABASTECIMIENTO DE AGUA, PETRÓLEO, GAS, ELECTRICIDAD Y TELECOMUNICACION	
12364	DIVISIÓN DE TERRENOS Y CONSTRUCCIÓN DE OBRAS DE URBANIZACIÓN	
12365	CONSTRUCCIÓN DE VÍAS DE COMUNICACIÓN EN PROCESO	
12366	OTRAS CONSTRUCCIONES DE INGENIERÍA CIVIL U OBRA PESADA EN PROCESO	
12367	INSTALACIONES Y EQUIPAMIENTO EN CONSTRUCCIONES EN PROCESO	
12369	TRABAJOS DE ACABADOS EN EDIFICACIONES Y OTROS TRABAJOS ESPECIALIZADOS EN PROCESO	
12390	OTROS BIENES INMUEBLES	
	<b>SUMA TOTAL:</b>	<b>5,569,724</b>



GOBIERNO DEL ESTADO  
DE OAXACA



CSEHO

RELACION DE BIENES MUEBLES QUE COMPONEN EL PATRIMONIO  
DEL 01 DE ENERO AL 31 DE DICIEMBRE DE 2019  
(Pesos)

CUENTA	DESCRIPCIÓN DEL BIEN	Saldo Final
12411	MUEBLES DE OFICINA Y ESTANTERÍA	707,728
12412	MUEBLES, EXCEPTO DE OFICINA Y ESTANTERÍA	48,357
12413	EQUIPO DE CÓMPUTO Y DE TECNOLOGÍAS DE LA INFORMACIÓN	3,069,489
12419	OTROS MOBILIARIOS Y EQUIPOS DE ADMINISTRACIÓN	217,470
12421	EQUIPOS Y APARATOS AUDIOVISUALES	1,995,406
12422	APARATOS DEPORTIVOS	0
12423	CÁMARAS FOTOGRÁFICAS Y DE VIDEO	170,999
12429	OTRO MOBILIARIO Y EQUIPO EDUCACIONAL Y RECREATIVO	40,094
12431	EQUIPO MÉDICO Y DE LABORATORIO	1,072,656
12432	INSTRUMENTAL MÉDICO Y DE LABORATORIO	23,447
12441	AUTOMÓVILES Y CAMIONES	2,840,960
12443	EQUIPO AEROSPAECIAL	0
12445	EMBARCACIONES	0
12449	OTROS EQUIPOS DE TRANSPORTE	0
12450	EQUIPO DE DEFENSA Y SEGURIDAD	3,500
12461	MAQUINARIA Y EQUIPO AGROPECUARIO	0
12462	MAQUINARIA Y EQUIPO INDUSTRIAL	97,530
12463	MAQUINARIA Y EQUIPO DE CONSTRUCCIÓN	0
12464	SISTEMAS DE AIRE ACONDICIONADO, CALEFACCIÓN Y DE REFRIGERACIÓN INDUSTRIAL Y COMERCIAL	192,617
12465	EQUIPO DE COMUNICACIÓN Y TELECOMUNICACIÓN	96,596
12466	EQUIPOS DE GENERACIÓN ELÉCTRICA, APARATOS Y ACCESORIOS ELÉCTRICOS	9,140
12467	HERRAMIENTAS Y MÁQUINAS-HERRAMIENTA	36,580
12469	OTROS EQUIPOS	46,635
12471	BIENES ARTISTICOS, CULTURALES Y CIENTIFICOS	38,621
12483	AVES	0
12484	OVINOS Y CAPRINOS	0
12486	EQUINOS	0
12487	ESPECIES MENORES Y DE ZOOLOGICO	0
12488	ÁRBOLES Y PLANTAS	0
12489	OTROS ACTIVOS BIOLÓGICOS	0
	<b>SUMA TOTAL:</b>	<b>10,707,826</b>



GOBIERNO DEL ESTADO  
DE OAXACA



RELACION DE CUENTAS BANCARIAS PRODUCTIVAS ESPECIFICAS  
DEL 01 DE ENERO AL 31 DE DICIEMBRE DE 2019

FONDO, PROGRAMA O CONVENIO	DATOS DE LA CUENTA BANCARIA		
	INSTITUCION BANCARIA	NUMERO DE CUENTA	FECHA DE APERTURA

**NO APLICA**



GOBIERNO DEL ESTADO  
DE OAXACA



## RELACION DE ESQUEMAS BURSATILES Y COBERTURAS FINANCIERAS

**NO APLICA**



GOBIERNO DEL ESTADO  
DE OAXACA



Montos pagados por ayudas y subsidios  
Del Cuarto Trimestre de 2019.

Concepto	Ayuda	Subsidio	Sector (económico o social)	Beneficiario	CLAVE	RFC	Monto Pagado
-----	-----	-----	-----	-----	-----	-----	-----

**NO APLICA**

Nota: no se ejercieron recursos pagados por ayudas y subsidios de conformidad a la norma para establecer la estructura de información de montos pagados por ayudas y subsidios

**COLEGIO SUPERIOR PARA LA EDUCACIÓN INTEGRAL INTERCULTURAL DE OAXACA**

**Estado de Situación Financiera Detallado - LDF**

Al 31 de Diciembre de 2018 y al 31 de Diciembre de 2019

(PESOS)

Concepto	31 de diciembre de 2019	31 de diciembre de 2018	Concepto	31 de diciembre de 2019	31 de diciembre de 2018
<b>ACTIVO</b>			<b>PASIVO</b>		
<b>Activo Circulante</b>			<b>Pasivo Circulante</b>		
<b>Efectivo y Equivalentes</b>	<b>14,326,555</b>	<b>43,483,278</b>	<b>Cuentas por Pagar a Corto Plazo</b>	<b>23,700,521</b>	<b>24,029,507</b>
Efectivo			Servicios Personales por Pagar a Corto Plazo		
Bancos/Tesorería	14,326,555	43,483,278	Proveedores por Pagar a Corto Plazo	99,363	1,243,374
Bancos/Dependencias y Otros			Contratistas por Obras Públicas por Pagar a Corto Plazo		
Inversiones Temporales (Hasta 3 meses)			Participaciones y Aportaciones por Pagar a Corto Plazo		
Fondos con Afectación Específica			Transferencias Otorgadas por Pagar a Corto Plazo	22,083,888	11,754,815
Depósitos de Fondos de Terceros en Garantía y/o Administración			Intereses, Comisiones y Otros Gastos de la Deuda Pública por Pagar a Corto Plazo	1,510,184	824,760
Otros Efectivos y Equivalentes			Retenciones y Contribuciones por Pagar a Corto Plazo	7,086	9,414,456
<b>Derechos a Recibir Efectivo o Equivalentes</b>	<b>10,895,858</b>	<b>18,380,198</b>	Devoluciones de la Ley de Ingresos por Pagar a Corto Plazo		
Inversiones Financieras de Corto Plazo			Otras Cuentas por Pagar a Corto Plazo		792,102
Cuentas por Cobrar a Corto Plazo			<b>Documentos por Pagar a Corto Plazo</b>	<b>0</b>	<b>0</b>
Deudores Diversos por Cobrar a Corto Plazo	10,895,858	18,380,198	Documentos Comerciales por Pagar a Corto Plazo		
Ingresos por Recuperar a Corto Plazo			Documentos con Contratistas por Obras Públicas por Pagar a Corto Plazo		
Deudores por Anticipos de la Tesorería a Corto Plazo			Otros Documentos por Pagar a Corto Plazo		
Préstamos Otorgados a Corto Plazo			<b>Porción a Corto Plazo de la Deuda Pública a Largo Plazo</b>	<b>0</b>	<b>0</b>
Otros Derechos a Recibir Efectivo o Equivalentes a Corto Plazo			Porción a Corto Plazo de la Deuda Pública		
<b>Derechos a Recibir Bienes o Servicios</b>	<b>0</b>	<b>0</b>	Porción a Corto Plazo de Arrendamiento Financiero		
Anticipo a Proveedores por Adquisición de Bienes y Prestación de Servicios a Corto Plazo			Títulos y Valores a Corto Plazo		
Anticipo a Proveedores por Adquisición de Bienes Inmuebles y Muebles a Corto Plazo			<b>Pasivos Diferidos a Corto Plazo</b>	<b>0</b>	<b>0</b>
Anticipo a Proveedores por Adquisición de Bienes Intangibles a Corto Plazo			Ingresos Cobrados por Adelantado a Corto Plazo		
Anticipo a Contratistas por Obras Públicas a Corto Plazo			Intereses Cobrados por Adelantado a Corto Plazo		
Otros Derechos a Recibir Bienes o Servicios a Corto Plazo			Otros Pasivos Diferidos a Corto Plazo		
<b>Inventarios</b>	<b>0</b>	<b>0</b>	<b>Fondos y Bienes de Terceros en Garantía y/o Administración a Corto Plazo</b>	<b>0</b>	<b>0</b>
Inventario de Mercancías para Venta			Fondos en Garantía a Corto Plazo		
Inventario de Mercancías Terminadas			Fondos en Administración a Corto Plazo		
Inventario de Mercancías en Proceso de Elaboración			Fondos Contingentes a Corto Plazo		
Inventario de Materias Primas, Materiales y Suministros para Producción			Fondos de Fideicomisos, Mandatos y Contratos Análogos a Corto Plazo		
Bienes en Tránsito			Otros Fondos de Terceros en Garantía y/o Administración a Corto Plazo		
Almacenes			Valores y Bienes en Garantía a Corto Plazo		
<b>Estimación por Pérdida o Deterioro de Activos Circulantes</b>	<b>0</b>	<b>0</b>	<b>Provisiones a Corto Plazo</b>	<b>254,344</b>	<b>30,953,546</b>
Estimaciones para Cuentas Incobrables por Derechos a Recibir Efectivo o Equivalentes			Provisión para Demandas y Juicios a Corto Plazo		
Estimación por Deterioro de Inventarios			Provisión para Contingencias a Corto Plazo		
<b>Otros Activos Circulantes</b>	<b>0</b>	<b>0</b>	Otras Provisiones a Corto Plazo	254,344	30,953,546
Valores en Garantía			<b>Otros Pasivos a Corto Plazo</b>	<b>0</b>	<b>0</b>
Bienes en Garantía (excluye depósitos de fondos)			Ingresos por Clasificar		
Bienes Derivados de Embargos, Decomisos, Aseguramientos y Dación en Pago			Recaudación por Participar		
Bienes Derivados de Embargos, Decomisos, Aseguramientos y Dación en Pago			Otros Pasivos Circulantes		
Adquisición con Fondos de Terceros			<b>Total de Pasivos Circulantes</b>	<b>23,954,865</b>	<b>54,983,053</b>
<b>Total de Activos Circulantes</b>	<b>25,222,413</b>	<b>61,863,476</b>	<b>Pasivo No Circulante</b>		
<b>Activo No Circulante</b>			Cuentas por Pagar a Largo Plazo		
Inversiones Financieras a Largo Plazo			Documentos por Pagar a Largo Plazo		
Derechos a Recibir Efectivo o Equivalentes a Largo Plazo			Deuda Pública a Largo Plazo		
Bienes Inmuebles, Infraestructura y Construcciones en Proceso	5,569,724	5,569,724	Pasivos Diferidos a Largo Plazo		
Bienes Muebles	10,707,826	10,707,826	Fondos y Bienes de Terceros en Garantía y/o en Administración a Largo Plazo		
Activos Intangibles			Provisiones a Largo Plazo		
Depreciación, Deterioro y Amortización Acumulada de Bienes	-4,117,864	-2,058,932	<b>Total de Pasivos No Circulantes</b>	<b>0</b>	<b>0</b>
Activos Diferidos			<b>Total del Pasivo</b>	<b>23,954,865</b>	<b>54,983,053</b>
Estimación por Pérdida o Deterioro de Activos no Circulantes			<b>HACIENDA PÚBLICA/PATRIMONIO</b>		
Otros Activos no Circulantes			<b>Hacienda Pública/Patrimonio Contribuido</b>	<b>0</b>	<b>0</b>
<b>Total de Activos No Circulantes</b>	<b>12,159,686</b>	<b>14,218,618</b>	Aportaciones		
<b>Total del Activo</b>	<b>37,382,099</b>	<b>76,082,094</b>	Donaciones de Capital		
			Actualización de la Hacienda Pública/Patrimonio		
			<b>Hacienda Pública/Patrimonio Generado</b>	<b>13,427,233</b>	<b>21,099,041</b>
			Resultados del Ejercicio (Ahorro/ Desahorro)	-7,002,918	5,210,623
			Resultados de Ejercicios Anteriores	22,745,341	18,203,608
			Revalúos		
			Reservas		
			Rectificaciones de Resultados de Ejercicios Anteriores	-2,315,190	-2,315,190
			<b>Exceso o Insuficiencia en la Actualización de la Hacienda Pública/Patrimonio</b>	<b>0</b>	<b>0</b>
			Resultado por Posición Monetaria		
			Resultado por Tenencia de Activos no Monetarios		
			<b>Total Hacienda Pública/Patrimonio</b>	<b>13,427,233</b>	<b>21,099,041</b>
			<b>Total del Pasivo y Hacienda Pública/Patrimonio</b>	<b>37,382,098</b>	<b>76,082,094</b>

COLEGIO SUPERIOR PARA LA EDUCACION INTEGRAL INTERCULTURAL DE OAXACA

Balance Presupuestario - LDF  
Del 1 de Enero al 31 de Diciembre de 2019  
(PESOS)

Concepto	Estimado/ Aprobado	Devengado	Recaudado/ Pagado
<b>A. Ingresos Totales (A = A1+A2+A3)</b>	<b>182,339,754</b>	<b>215,916,221</b>	<b>0</b>
A1. Ingresos de Libre Disposición	25,060,605	44,036,495	
A2. Transferencias Federales Etiquetadas	157,279,149	171,879,726	
A3. Financiamiento Neto			
<b>B. Egresos Presupuestarios<sup>1</sup> (B = B1+B2)</b>	<b>182,339,754</b>	<b>215,916,221</b>	<b>0</b>
B1. Gasto No Etiquetado (sin incluir Amortización de la Deuda Pública)	25,060,605	44,036,495	
B2. Gasto Etiquetado (sin incluir Amortización de la Deuda Pública)	157,279,149	171,879,726	
<b>C. Remanentes del Ejercicio Anterior (C = C1 + C2)</b>		<b>0</b>	<b>0</b>
C1. Remanentes de Ingresos de Libre Disposición aplicados en el periodo			
C2. Remanentes de Transferencias Federales Etiquetadas aplicados en el periodo			
<b>I. Balance Presupuestario (I = A - B + C)</b>	<b>0</b>	<b>1</b>	<b>0</b>
<b>II. Balance Presupuestario sin Financiamiento Neto (II = I - A3)</b>	<b>0</b>	<b>1</b>	<b>0</b>
<b>III. Balance Presupuestario sin Financiamiento Neto y sin Remanentes del Ejercicio Anterior (III = II - C)</b>	<b>0</b>	<b>1</b>	<b>0</b>

Concepto	Aprobado	Devengado	Pagado
<b>E. Intereses, Comisiones y Gastos de la Deuda (E = E1+E2)</b>	<b>0</b>	<b>0</b>	<b>0</b>
E1. Intereses, Comisiones y Gastos de la Deuda con Gasto No Etiquetado			
E2. Intereses, Comisiones y Gastos de la Deuda con Gasto Etiquetado			
<b>IV. Balance Primario (IV = III + E)</b>	<b>0</b>	<b>1</b>	<b>0</b>

Concepto	Estimado/ Aprobado	Devengado	Recaudado/ Pagado
<b>F. Financiamiento (F = F1 + F2)</b>	<b>0</b>	<b>0</b>	<b>0</b>
F1. Financiamiento con Fuente de Pago de Ingresos de Libre Disposición			
F2. Financiamiento con Fuente de Pago de Transferencias Federales Etiquetadas			
<b>G. Amortización de la Deuda (G = G1 + G2)</b>	<b>0</b>	<b>0</b>	<b>0</b>
G1. Amortización de la Deuda Pública con Gasto No Etiquetado			
G2. Amortización de la Deuda Pública con Gasto Etiquetado			
<b>A3. Financiamiento Neto (A3 = F - G)</b>	<b>0</b>	<b>0</b>	<b>0</b>

Concepto	Estimado/ Aprobado	Devengado	Recaudado/ Pagado
A1. Ingresos de Libre Disposición			
<b>A3.1 Financiamiento Neto con Fuente de Pago de Ingresos de Libre Disposición (A3.1 = F1 - G1)</b>	<b>0</b>	<b>0</b>	<b>0</b>
F1. Financiamiento con Fuente de Pago de Ingresos de Libre Disposición			
G1. Amortización de la Deuda Pública con Gasto No Etiquetado			
B1. Gasto No Etiquetado (sin incluir Amortización de la Deuda Pública)			
C1. Remanentes de Ingresos de Libre Disposición aplicados en el periodo			
<b>V. Balance Presupuestario de Recursos Disponibles (V = A1 + A3.1 - B1 + C1)</b>	<b>0</b>	<b>0</b>	<b>0</b>
<b>VI. Balance Presupuestario de Recursos Disponibles sin Financiamiento Neto (VI = V - A3.1)</b>	<b>0</b>	<b>0</b>	<b>0</b>

Concepto	Estimado/ Aprobado	Devengado	Recaudado/ Pagado
A2. Transferencias Federales Etiquetadas			
<b>A3.2 Financiamiento Neto con Fuente de Pago de Transferencias Federales Etiquetadas (A3.2 = F2 - G2)</b>	<b>157,279,149</b>	<b>168,961,622</b>	<b>0</b>
F2. Financiamiento con Fuente de Pago de Transferencias Federales	157,279,149	168,961,622	
G2. Amortización de la Deuda Pública con Gasto Etiquetado			
B2. Gasto Etiquetado (sin incluir Amortización de la Deuda Pública)			
C2. Remanentes de Transferencias Federales Etiquetadas aplicados en el periodo			
<b>VII. Balance Presupuestario de Recursos Etiquetados (VII = A2 + A3.2 - B2 + C2)</b>	<b>157,279,149</b>	<b>168,961,622</b>	<b>0</b>
<b>VIII. Balance Presupuestario de Recursos Etiquetados sin Financiamiento Neto (VIII = VII - A3.2)</b>	<b>0</b>	<b>0</b>	<b>0</b>

**COLEGIO SUPERIOR PARA LA EDUCACION INTEGRAL INTERCULTURAL DE OAXACA**
**Estado Analítico de Ingreso Detallado - LDF**
**Del 1 de Enero al 31 de Diciembre de 2019  
(PESOS)**

Concepto	Ingreso					Diferencia
	Estimado	Ampliaciones/ (Reducciones)	Modificado	Devengado	Recaudado	
<b>Ingresos de Libre Disposición</b>						
A. Impuestos						
B. Cuotas y Aportaciones de Seguridad Social						
C. Contribuciones de Mejoras						
D. Derechos						
E. Productos						
F. Aprovechamientos						
G. Ingresos por Ventas de Bienes y Servicios						
<b>H. Participaciones (H=h1+h2+h3+h4+h5+h6+h7+h8+h9+h10+h11)</b>	<b>0</b>	<b>0</b>	<b>0</b>	<b>0</b>	<b>0</b>	<b>0</b>
h1) Fondo General de Participaciones						
h2) Fondo de Fomento Municipal						
h3) Fondo de Fiscalización y Recaudación						
h4) Fondo de Compensación						
h5) Fondo de Extracción de Hidrocarburos						
h6) Impuesto Especial Sobre Producción y Servicios						
h7) 0.136% de la Recaudación Federal Participable						
h8) 3.17% Sobre Extracción de Petróleo						
h9) Gasolinas y Diésel						
h10) Fondo del Impuesto Sobre la Renta						
h11) Fondo de Estabilización de los Ingresos de las Entidades Federativas						
<b>I. Incentivos Derivados de la Colaboración Fiscal (I=i1+i2+i3+i4+i5)</b>	<b>0</b>	<b>0</b>	<b>0</b>	<b>0</b>	<b>0</b>	<b>0</b>
i1) Tenencia o Uso de Vehículos						
i2) Fondo de Compensación ISAN						
i3) Impuesto Sobre Automóviles Nuevos						
i4) Fondo de Compensación de Repesos-Intermedios						
i5) Otros Incentivos Económicos						
J. Transferencias	25,060,605	19,064,421	44,125,026	44,036,495	0	88,532
K. Convenios						
k1) Otros Convenios y Subsidios						
<b>L. Otros Ingresos de Libre Disposición (L=l1+l2)</b>	<b>0</b>	<b>0</b>	<b>0</b>	<b>0</b>	<b>0</b>	<b>0</b>
l1) Participaciones en Ingresos Locales						
l2) Otros Ingresos de Libre Disposición						
<b>I. Total de Ingresos de Libre Disposición (I=A+B+C+D+E+F+G+H+I+J+K+L)</b>	<b>25,060,605</b>	<b>19,064,421</b>	<b>44,125,026</b>	<b>44,036,495</b>	<b>0</b>	<b>88,532</b>
<b>Ingresos Excedentes de Ingresos de Libre Disposición</b>						
<b>Transferencias Federales Etiquetadas</b>						
<b>A. Aportaciones (A=a1+a2+a3+a4+a5+a6+a7+a8)</b>	<b>0</b>	<b>0</b>	<b>0</b>	<b>0</b>	<b>0</b>	<b>0</b>
a1) Fondo de Aportaciones para la Nómina Educativa y Gasto Operativo						
a2) Fondo de Aportaciones para los Servicios de Salud						
a3) Fondo de Aportaciones para la Infraestructura Social						
a4) Fondo de Aportaciones para el Fortalecimiento de los Municipios y de las Demarcaciones Territoriales del Distrito Federal						
a5) Fondo de Aportaciones Múltiples						
a6) Fondo de Aportaciones para la Educación Tecnológica y de Adultos						
a7) Fondo de Aportaciones para la Seguridad Pública de los Estados y del Distrito Federal						
a8) Fondo de Aportaciones para el Fortalecimiento de las Entidades Federativas						
<b>B. Convenios (B=b1+b2+b3+b4)</b>	<b>0</b>	<b>0</b>	<b>0</b>	<b>0</b>	<b>0</b>	<b>0</b>
b1) Convenios de Protección Social en Salud						
b2) Convenios de Descentralización						
b3) Convenios de Reasignación						
b4) Otros Convenios y Subsidios						
<b>C. Fondos Distintos de Aportaciones (C=c1+c2)</b>	<b>0</b>	<b>0</b>	<b>0</b>	<b>0</b>	<b>0</b>	<b>0</b>
c1) Fondo para Entidades Federativas y Municipios Productores de Hidrocarburos						
c2) Fondo Minero						
D. Transferencias, Subsidios y Subvenciones, y Pensiones y Jubilaciones	157,279,149	14,601,119	171,880,268	171,879,726	0	542
E. Otras Transferencias Federales Etiquetadas						
<b>II. Total de Transferencias Federales Etiquetadas (II = A + B + C + D + E)</b>	<b>157,279,149</b>	<b>14,601,119</b>	<b>171,880,268</b>	<b>171,879,726</b>	<b>0</b>	<b>542</b>
<b>III. Ingresos Derivados de Financiamientos (III = A)</b>	<b>0</b>	<b>0</b>	<b>0</b>	<b>0</b>	<b>0</b>	<b>0</b>
A. Ingresos Derivados de Financiamientos						
<b>IV. Total de Ingresos (IV = I + II + III)</b>	<b>182,339,754</b>	<b>33,665,540</b>	<b>216,005,294</b>	<b>215,916,221</b>	<b>0</b>	<b>89,074</b>
<b>Datos Informativos</b>						
1. Ingresos Derivados de Financiamientos con Fuente de Pago de Ingresos de Libre Disposición	25,060,605	19,064,421	44,125,026	44,036,495	0	88,532
2. Ingresos Derivados de Financiamientos con Fuente de Pago de Transferencias Federales Etiquetadas	157,279,149	14,601,119	171,880,268	171,879,726	0	542
<b>3. Ingresos Derivados de Financiamientos (3 = 1 + 2)</b>	<b>182,339,754</b>	<b>33,665,540</b>	<b>216,005,294</b>	<b>215,916,221</b>	<b>0</b>	<b>89,074</b>



**COLEGIO SUPERIOR PARA LA EDUCACION INTEGRAL INTERCULTURAL DE OAXACA**  
**Informe Analítico de la Deuda Pública y Otros Pasivos - LDF**  
**Del 1 de Enero al 31 de Diciembre de 2019**  
**(PESOS)**

Denominación de la Deuda Pública y Otros Pasivos	Saldo al 31 de diciembre de 2019	Disposiciones del Periodo (e)	Amortizaciones del Periodo (f)	Revaluaciones, Reclasificaciones y Otros Ajustes (g)	Saldo Final del Periodo (h) h=d+e-f+g	Pago de Intereses del Periodo (i)	Pago de Comisiones y demás costos asociados durante el Periodo (j)
<b>1. Deuda Pública (1=A+B)</b>							
A. Corto Plazo (A=a1+a2+a3)							
a1) Instituciones de Crédito							
a2) Títulos y Valores							
a3) Arrendamientos Financieros							
B. Largo Plazo (B=b1+b2+b3)							
b1) Instituciones de Crédito							
b2) Títulos y Valores							
b3) Arrendamientos Financieros							
<b>2. Otros Pasivos</b>							
<b>3. Total de la Deuda Pública y Otros Pasivos (3=1+2)</b>							
<b>4. Deuda Contingente <sup>1</sup> (Informativo)</b>							
A. Deuda Contingente 1							
B. Deuda Contingente 2							
C. Deuda Contingente XX							
<b>5. Valor de Instrumentos Bono Cupón Cero <sup>2</sup> (Informativo)</b>							
A. Instrumento Bono Cupón Cero 1							
B. Instrumento Bono Cupón Cero 2							
C. Instrumento Bono Cupón Cero XX							

NO aplica

<sup>1</sup> Se refiere a cualquier Financiamiento sin fuente o garantía de pago definida, que sea asumida de manera solidaria o subsidiaria por las Entidades Federativas con sus Municipios, organismos descentralizados y empresas de participación estatal mayoritaria y fideicomisos, locales o municipales, y por los Municipios con sus respectivos organismos descentralizados y empresas de participación municipal mayoritaria.

<sup>2</sup> Se refiere al valor del Bono Cupón Cero que respalda el pago de los créditos asociados al mismo (Activo).

Obligaciones a Corto Plazo (k)	Monto Contratado (l)	Plazo Pactado (m)	Tasa de Interés (n)	Comisiones y Costos Relacionados (o)	Tasa Efectiva (p)
<b>6. Obligaciones a Corto Plazo (Informativo)</b>					
A. Crédito 1					
B. Crédito 2					
C. Crédito XX					

COLEGIO SUPERIOR PARA LA EDUCACION INTEGRAL INTERCULTURAL DE OAXACA  
 Informe Analítico de Obligaciones Diferentes de Financiamientos -LDF  
 Del 1 de Enero al 31 de Diciembre de 2019  
 (PESOS)

Denominación de las Obligaciones Diferentes de Financiamiento (c )	Fecha del Contrato (d)	Fecha de inicio de operación del proyecto (e )	Fecha de vencimiento (f)	Monto de la inversión pactado (g)	Plazo pactado (h)	Monto promedio mensual del pago de la contraprestación (i)	Monto promedio mensual del pago de la contraprestación correspondiente al pago de inversión (j)	Monto pagado de la inversión al 31 de XXXX de 20XX (k)	Monto pagado de la inversión actualizado al 31 de XXXX de 20XX (l)	Saldo pendiente por pagar de la inversión al 31 de XXXX de 20XX (m = g - l)
<b>A. Asociaciones Público Privadas (APP's) (A=a+b+c+d)</b> a) APP 1 b) APP 2 c) APP 3 d) APP XX										
<b>B. Otros Instrumentos (B=a+b+c+d)</b> a) Otro Instrumento 1 b) Otro Instrumento 2 c) Otro Instrumento 3 d) Otro Instrumento XX										
<b>C. Total de Obligaciones Diferentes de Financiamiento (C=A+B)</b>										

No aplica

COLEGIO SUPERIOR PARA LA EDUCACION INTEGRAL INTERCULTURAL DE OAXACA

Estado Analítico del Ejercicio del Presupuesto de Egresos Detallado - LDF

Clasificación por Objeto del Gasto (Capítulo y Concepto)

Del 1 de Enero al 31 de Diciembre de 2019

(PESOS)

Concepto	Egresos					Subejercicio
	Aprobado	Ampliaciones/ (Reducciones)	Modificado	Devengado	Pagado	
<b>I. Gasto No Etiquetado (I=A+B+C+D+E+F+G+H+I)</b>	<b>25,060,605</b>	<b>14,164,573</b>	<b>39,225,178</b>	<b>39,225,178</b>	<b>39,517,815</b>	<b>0</b>
A. Servicios Personales (A=a1+a2+a3+a4+a5+a6+a7)	0	0	0	0	0	0
a1) Remuneraciones al Personal de Carácter Permanente						0
a2) Remuneraciones al Personal de Carácter Transitorio						0
a3) Remuneraciones Adicionales y Especiales						0
a4) Seguridad Social						0
a5) Otras Prestaciones Sociales y Económicas						0
a6) Previsiones						0
a7) Pago de Estímulos a Servidores Públicos						0
B. Materiales y Suministros (B=b1+b2+b3+b4+b5+b6+b7+b8+b9)	0	0	0	0	0	0
b1) Materiales de Administración, Emisión de Documentos y Artículos						0
b2) Alimentos y Utensilios						0
b3) Materias Primas y Materiales de Producción y Comercialización						0
b4) Materiales y Artículos de Construcción y de Reparación						0
b5) Productos Químicos, Farmacéuticos y de Laboratorio						0
b6) Combustibles, Lubricantes y Aditivos						0
b7) Vestuario, Blancos, Prendas de Protección y Artículos Deportivos						0
b8) Materiales y Suministros Para Seguridad						0
b9) Herramientas, Refacciones y Accesorios Menores						0
C. Servicios Generales (C=c1+c2+c3+c4+c5+c6+c7+c8+c9)	0	0	0	0	0	0
c1) Servicios Básicos						0
c2) Servicios de Arrendamiento						0
c3) Servicios Profesionales, Científicos, Técnicos y Otros Servicios						0
c4) Servicios Financieros, Bancarios y Comerciales						0
c5) Servicios de Instalación, Reparación, Mantenimiento y Conservación						0
c6) Servicios de Comunicación Social y Publicidad						0
c7) Servicios de Traslado y Viáticos						0
c8) Servicios Oficiales						0
c9) Otros Servicios Generales						0
D. Transferencias, Asignaciones, Subsidios y Otras Ayudas (D=d1+d2+d3+d4+d5+d6+d7+d8+d9)	25,060,605	14,164,573	39,225,178	39,225,178	39,517,815	0
d1) Transferencias Internas y Asignaciones al Sector Público	25,060,605	14,164,573	39,225,178	39,225,178	39,517,815	0
d2) Transferencias al Resto del Sector Público						0
d3) Subsidios y Subvenciones						0
d4) Ayudas Sociales						0
d5) Pensiones y Jubilaciones						0
d6) Transferencias a Fideicomisos, Mandatos y Otros Análogos						0
d7) Transferencias a la Seguridad Social						0
d8) Donativos						0
d9) Transferencias al Exterior						0
E. Bienes Muebles, Inmuebles e Intangibles (E=e1+e2+e3+e4+e5+e6+e7+e8+e9)	0	0	0	0	0	0
e1) Mobiliario y Equipo de Administración						0
e2) Mobiliario y Equipo Educativo y Recreativo						0
e3) Equipo e Instrumental Médico y de Laboratorio						0
e4) Vehículos y Equipo de Transporte						0
e5) Equipo de Defensa y Seguridad						0
e6) Maquinaria, Otros Equipos y Herramientas						0
e7) Activos Biológicos						0
e8) Bienes Inmuebles						0
e9) Activos Intangibles						0
F. Inversión Pública (F=f1+f2+f3)	0	0	0	0	0	0
f1) Obra Pública en Bienes de Dominio Público						0
f2) Obra Pública en Bienes Propios						0
f3) Proyectos Productivos y Acciones de Fomento						0
G. Inversiones Financieras y Otras Provisiones (G=g1+g2+g3+g4+g5+g6+g7)	0	0	0	0	0	0
g1) Inversiones Para el Fomento de Actividades Productivas						0
g2) Acciones y Participaciones de Capital						0
g3) Compra de Títulos y Valores						0
g4) Concesión de Préstamos						0
g5) Inversiones en Fideicomisos, Mandatos y Otros Análogos						0
Fideicomiso de Desastres Naturales (Informativo)						0
g6) Otras Inversiones Financieras						0
g7) Provisiones para Contingencias y Otras Erogaciones Especiales						0
H. Participaciones y Aportaciones (H=h1+h2+h3)	0	0	0	0	0	0
h1) Participaciones						0
h2) Aportaciones						0
h3) Convenios						0
I. Deuda Pública (I=i1+i2+i3+i4+i5+i6+i7)	0	0	0	0	0	0
i1) Amortización de la Deuda Pública						0
i2) Intereses de la Deuda Pública						0
i3) Comisiones de la Deuda Pública						0
i4) Gastos de la Deuda Pública						0
i5) Costo por Coberturas						0
i6) Apoyos Financieros						0
i7) Adeudos de Ejercicios Fiscales Anteriores (ADEFAS)						0

Concepto	Egresos					Subejercicio
	Aprobado	Ampliaciones/ (Reducciones)	Modificado	Devengado	Pagado	
<b>II. Gasto Etiquetado (II=A+B+C+D+E+F+G+H+I)</b>	<b>157,279,149</b>	<b>19,500,967</b>	<b>176,780,116</b>	<b>176,691,042</b>	<b>166,066,221</b>	<b>89,074</b>
A. Servicios Personales (A=a1+a2+a3+a4+a5+a6+a7)	0	0	0	0	0	0
a1) Remuneraciones al Personal de Carácter Permanente						0
a2) Remuneraciones al Personal de Carácter Transitorio						0
a3) Remuneraciones Adicionales y Especiales						0
a4) Seguridad Social						0
a5) Otras Prestaciones Sociales y Económicas						0
a6) Previsiones						0
a7) Pago de Estímulos a Servidores Públicos						0
B. Materiales y Suministros (B=b1+b2+b3+b4+b5+b6+b7+b8+b9)	0	0	0	0	0	0
b1) Materiales de Administración, Emisión de Documentos y Artículos Oficiales						0
b2) Alimentos y Utensilios						0
b3) Materias Primas y Materiales de Producción y Comercialización						0
b4) Materiales y Artículos de Construcción y de Reparación						0
b5) Productos Químicos, Farmacéuticos y de Laboratorio						0
b6) Combustibles, Lubricantes y Aditivos						0
b7) Vestuario, Blancos, Prendas de Protección y Artículos Deportivos						0
b8) Materiales y Suministros Para Seguridad						0
b9) Herramientas, Refacciones y Accesorios Menores						0
C. Servicios Generales (C=c1+c2+c3+c4+c5+c6+c7+c8+c9)	0	0	0	0	0	0
c1) Servicios Básicos						0
c2) Servicios de Arrendamiento						0
c3) Servicios Profesionales, Científicos, Técnicos y Otros Servicios						0
c4) Servicios Financieros, Bancarios y Comerciales						0
c5) Servicios de Instalación, Reparación, Mantenimiento y Conservación						0
c6) Servicios de Comunicación Social y Publicidad						0
c7) Servicios de Traslado y Viáticos						0
c8) Servicios Oficiales						0
c9) Otros Servicios Generales						0
D. Transferencias, Asignaciones, Subsidios y Otras Ayudas (D=d1+d2+d3+d4+d5+d6+d7+d8+d9)	157,279,149	19,500,967	176,780,116	176,691,042	166,066,221	89,074
d1) Transferencias Internas y Asignaciones al Sector Público	157,279,149	19,500,967	176,780,116	176,691,042	166,066,221	89,074
d2) Transferencias al Resto del Sector Público						0
d3) Subsidios y Subvenciones						0
d4) Ayudas Sociales						0
d5) Pensiones y Jubilaciones						0
d6) Transferencias a Fideicomisos, Mandatos y Otros Análogos						0
d7) Transferencias a la Seguridad Social						0
d8) Donativos						0
d9) Transferencias al Exterior						0
E. Bienes Muebles, Inmuebles e Intangibles (E=e1+e2+e3+e4+e5+e6+e7+e8+e9)	0	0	0	0	0	0
e1) Mobiliario y Equipo de Administración						0
e2) Mobiliario y Equipo Educativo y Recreativo						0
e3) Equipo e Instrumental Médico y de Laboratorio						0
e4) Vehículos y Equipo de Transporte						0
e5) Equipo de Defensa y Seguridad						0
e6) Maquinaria, Otros Equipos y Herramientas						0
e7) Activos Biológicos						0
e8) Bienes Inmuebles						0
e9) Activos Intangibles						0
F. Inversión Pública (F=f1+f2+f3)	0	0	0	0	0	0
f1) Obra Pública en Bienes de Dominio Público						0
f2) Obra Pública en Bienes Propios						0
f3) Proyectos Productivos y Acciones de Fomento						0
G. Inversiones Financieras y Otras Provisiones (G=g1+g2+g3+g4+g5+g6+g7)	0	0	0	0	0	0
g1) Inversiones Para el Fomento de Actividades Productivas						0
g2) Acciones y Participaciones de Capital						0
g3) Compra de Títulos y Valores						0
g4) Concesión de Préstamos						0
g5) Inversiones en Fideicomisos, Mandatos y Otros Análogos						0
Fideicomiso de Desastres Naturales (Informativo)						0
g6) Otras Inversiones Financieras						0
g7) Provisiones para Contingencias y Otras Erogaciones Especiales						0
H. Participaciones y Aportaciones (H=h1+h2+h3)	0	0	0	0	0	0
h1) Participaciones						0
h2) Aportaciones						0
h3) Convenios						0
I. Deuda Pública (I=i1+i2+i3+i4+i5+i6+i7)	0	0	0	0	0	0
i1) Amortización de la Deuda Pública						0
i2) Intereses de la Deuda Pública						0
i3) Comisiones de la Deuda Pública						0
i4) Gastos de la Deuda Pública						0
i5) Costo por Coberturas						0
i6) Apoyos Financieros						0
i7) Adeudos de Ejercicios Fiscales Anteriores (ADEFAS)						0
<b>III. Total de Egresos (III = I + II)</b>	<b>182,339,754</b>	<b>33,665,540</b>	<b>216,005,294</b>	<b>215,916,220</b>	<b>205,584,036</b>	<b>89,074</b>

**COLEGIO SUPERIOR PARA LA EDUCACION INTEGRAL INTERCULTURAL DE OAXACA**

**Estado Analítico del Ejercicio del Presupuesto de Egresos Detallado - LDF**

**Clasificación Administrativa**

**Del 1 de Enero al 31 de Diciembre de 2019**

**(PESOS)**

Concepto	Egresos					Subejercicio
	Aprobado	Ampliaciones/ (Reducciones)	Modificado	Devengado	Pagado	
<b>I. Gasto No Etiquetado (I=A)</b>	<b>25,060,605</b>	<b>14,164,573</b>	<b>39,225,178</b>	<b>39,225,178</b>	<b>28,789,575</b>	<b>0</b>
A. Colegio Superior para la Educación Integral Intercultural de Oaxaca	25,060,605	14,164,573	39,225,178	39,225,178	28,789,575	0
<b>II. Gasto Etiquetado (II=A)</b>	<b>157,279,149</b>	<b>19,500,967</b>	<b>176,780,116</b>	<b>176,691,042</b>	<b>126,695,469</b>	<b>89,074</b>
A. Colegio Superior para la Educación Integral Intercultural de Oaxaca	157,279,149	19,500,967	176,780,116	176,691,042	126,695,469	89,074
<b>III. Total de Egresos (III = I + II)</b>	<b>182,339,754</b>	<b>33,665,540</b>	<b>216,005,294</b>	<b>215,916,220</b>	<b>155,485,044</b>	<b>89,074</b>

COLEGIO SUPERIOR PARA LA EDUCACION INTEGRAL INTERCULTURAL DE OAXACA

Estado Analítico del Ejercicio del Presupuesto de Egresos Detallado - LDF

Clasificación Funcional (Finalidad y Función)

Del 1 de Enero al 31 de Diciembre de 2019

(PESOS)

Concepto	Egresos					Subejercicio
	Aprobado	Ampliaciones/ (Reducciones)	Modificado	Devengado	Pagado	
<b>I. Gasto No Etiquetado (I=A+B+C+D)</b>	<b>25,060,605</b>	<b>14,164,573</b>	<b>39,225,178</b>	<b>39,225,178</b>	<b>28,789,575</b>	<b>0</b>
<b>A. Gobierno (A=a1+a2+a3+a4+a5+a6+a7+a8)</b>	<b>0</b>	<b>0</b>	<b>0</b>	<b>0</b>	<b>0</b>	<b>0</b>
a1) Legislación						0
a2) Justicia						0
a3) Coordinación de la Política de Gobierno						0
a4) Relaciones Exteriores						0
a5) Asuntos Financieros y Hacendarios						0
a6) Seguridad Nacional						0
a7) Asuntos de Orden Público y de Seguridad Interior						0
a8) Otros Servicios Generales						0
<b>B. Desarrollo Social (B=b1+b2+b3+b4+b5+b6+b7)</b>	<b>25,060,605</b>	<b>14,164,573</b>	<b>39,225,178</b>	<b>39,225,178</b>	<b>28,789,575</b>	<b>0</b>
b1) Protección Ambiental						0
b2) Vivienda y Servicios a la Comunidad						0
b3) Salud						0
b4) Recreación, Cultura y Otras Manifestaciones Sociales						0
b5) Educación	25,060,605	14,164,573	39,225,178	39,225,178	28,789,575	0
b6) Protección Social						0
b7) Otros Asuntos Sociales						0
<b>C. Desarrollo Económico (C=c1+c2+c3+c4+c5+c6+c7+c8+c9)</b>	<b>0</b>	<b>0</b>	<b>0</b>	<b>0</b>	<b>0</b>	<b>0</b>
c1) Asuntos Económicos, Comerciales y Laborales en General						0
c2) Agropecuaria, Silvicultura, Pesca y Caza						0
c3) Combustibles y Energía						0
c4) Minería, Manufacturas y Construcción						0
c5) Transporte						0
c6) Comunicaciones						0
c7) Turismo						0
c8) Ciencia, Tecnología e Innovación						0
c9) Otras Industrias y Otros Asuntos Económicos						0
<b>D. Otras No Clasificadas en Funciones Anteriores (D=d1+d2+d3+d4)</b>	<b>0</b>	<b>0</b>	<b>0</b>	<b>0</b>	<b>0</b>	<b>0</b>
d1) Transacciones de la Deuda Pública / Costo Financiero de la						0
d2) Transferencias, Participaciones y Aportaciones Entre						0
Diferentes Niveles y Órdenes de Gobierno						0
d3) Saneamiento del Sistema Financiero						0
d4) Adeudos de Ejercicios Fiscales Anteriores						0
<b>II. Gasto Etiquetado (II=A+B+C+D)</b>	<b>157,279,149</b>	<b>19,500,967</b>	<b>176,780,116</b>	<b>176,691,042</b>	<b>126,695,469</b>	<b>89,074</b>
<b>A. Gobierno (A=a1+a2+a3+a4+a5+a6+a7+a8)</b>	<b>0</b>	<b>0</b>	<b>0</b>	<b>0</b>	<b>0</b>	<b>0</b>
a1) Legislación						0
a2) Justicia						0
a3) Coordinación de la Política de Gobierno						0
a4) Relaciones Exteriores						0
a5) Asuntos Financieros y Hacendarios						0
a6) Seguridad Nacional						0
a7) Asuntos de Orden Público y de Seguridad Interior						0
a8) Otros Servicios Generales						0
<b>B. Desarrollo Social (B=b1+b2+b3+b4+b5+b6+b7)</b>	<b>157,279,149</b>	<b>19,500,967</b>	<b>176,780,116</b>	<b>176,691,042</b>	<b>126,695,469</b>	<b>89,074</b>
b1) Protección Ambiental						0
b2) Vivienda y Servicios a la Comunidad						0
b3) Salud						0
b4) Recreación, Cultura y Otras Manifestaciones Sociales						0
b5) Educación	157,279,149	19,500,967	176,780,116	176,691,042	126,695,469	89,074
b6) Protección Social						0
b7) Otros Asuntos Sociales						0
<b>C. Desarrollo Económico (C=c1+c2+c3+c4+c5+c6+c7+c8+c9)</b>	<b>0</b>	<b>0</b>	<b>0</b>	<b>0</b>	<b>0</b>	<b>0</b>
c1) Asuntos Económicos, Comerciales y Laborales en General						0
c2) Agropecuaria, Silvicultura, Pesca y Caza						0
c3) Combustibles y Energía						0
c4) Minería, Manufacturas y Construcción						0
c5) Transporte						0
c6) Comunicaciones						0
c7) Turismo						0
c8) Ciencia, Tecnología e Innovación						0
c9) Otras Industrias y Otros Asuntos Económicos						0
<b>D. Otras No Clasificadas en Funciones Anteriores (D=d1+d2+d3+d4)</b>	<b>0</b>	<b>0</b>	<b>0</b>	<b>0</b>	<b>0</b>	<b>0</b>
d1) Transacciones de la Deuda Pública / Costo Financiero de la						0
d2) Transferencias, Participaciones y Aportaciones Entre						0
Diferentes Niveles y Órdenes de Gobierno						0
d3) Saneamiento del Sistema Financiero						0
d4) Adeudos de Ejercicios Fiscales Anteriores						0
<b>III. Total de Egresos (III = I + II)</b>	<b>182,339,754</b>	<b>33,665,540</b>	<b>216,005,294</b>	<b>215,916,220</b>	<b>155,485,044</b>	<b>89,074</b>

**COLEGIO SUPERIOR PARA LA EDUCACION INTEGRAL INTERCULTURAL DE OAXACA**

**Estado Analítico del Ejercicio del Presupuesto de Egresos Detallado - LDF**

**Clasificación de Servicios Personales por Categoría**

**Del 1 de Enero al 31 de Diciembre de 2019**

**(PESOS)**

Concepto	Egresos					Subejercicio
	Aprobado	Ampliaciones/ (Reducciones)	Modificado	Devengado	Pagado	
<b>I. Gasto No Etiquetado (I=A+B+C+D+E+F)</b>	<b>21,204,886</b>	<b>19,043,905</b>	<b>40,248,791</b>	<b>40,248,791</b>	<b>0</b>	<b>0</b>
A. Personal Administrativo						0
B. Magisterio	21,204,886	19,043,905	40,248,791	40,248,791	0	0
C. Servicios de Salud (C=c1+c2)	0	0	0	0	0	0
c1) Personal Administrativo						0
c2) Personal Médico, paramédico y afín						0
D. Seguridad Pública						0
E. Gastos asociados a la implementación de nuevas leyes federales o reformas a las mismas (E=e1+e2)	0	0	0	0	0	0
e1) Nombre del Programa o Ley 1						0
e2) Nombre del Programa o Ley 2						0
F. Sentencias laborales definitivas						0
<b>II. Gasto Etiquetado (I=A+B+C+D+E+F)</b>	<b>142,732,719</b>	<b>14,241,679</b>	<b>156,974,398</b>	<b>156,974,398</b>	<b>0</b>	<b>0</b>
A. Personal Administrativo						0
B. Magisterio	142,732,719	14,241,679	156,974,398	156,974,398	0	0
C. Servicios de Salud (C=c1+c2)	0	0	0	0	0	0
c1) Personal Administrativo						0
c2) Personal Médico, paramédico y afín						0
D. Seguridad Pública						0
E. Gastos asociados a la implementación de nuevas leyes federales o reformas a las mismas (E=e1+e2)	0	0	0	0	0	0
e1) Nombre del Programa o Ley 1						0
e2) Nombre del Programa o Ley 2						0
F. Sentencias laborales definitivas						0
<b>III. Total de Gasto en Servicios Personales (III = I + II)</b>	<b>163,937,605</b>	<b>33,285,584</b>	<b>197,223,189</b>	<b>197,223,189</b>	<b>0</b>	<b>0</b>

COLEGIO SUPERIOR PARA LA EDUCACION INTEGRAL INTERCULTURAL DE OAXACA  
Informe sobre Estudios Actuariales - LDF

	Pensiones y jubilaciones	Salud	Riesgos de trabajo	Invalidez y vida	Otras prestaciones sociales
<p><b>Tipo de Sistema</b> Prestación laboral o Fondo general para trabajadores del estado o Beneficio definido, Contribución definida o Mixto</p> <p><b>Población afiliada</b> Activos Edad máxima Edad mínima Edad promedio Pensionados y Jubilados Edad máxima Edad mínima Edad promedio Beneficiarios Promedio de años de servicio (trabajadores activos) Aportación individual al plan de pensión como % del salario Aportación del ente público al plan de pensión como % del salario Crecimiento esperado de los pensionados y jubilados (como %) Crecimiento esperado de los activos (como %) Edad de Jubilación o Pensión Esperanza de vida</p> <p><b>Ingresos del Fondo</b> Ingresos Anuales al Fondo de Pensiones</p> <p><b>Nómina anual</b> Activos Pensionados y Jubilados Beneficiarios de Pensionados y Jubilados</p> <p><b>Monto mensual por pensión</b> Máximo Mínimo Promedio</p> <p><b>Monto de la reserva</b></p> <p><b>Valor presente de las obligaciones</b> Pensiones y Jubilaciones en curso de pago Generación actual Generaciones futuras</p> <p><b>Valor presente de las contribuciones asociadas a los sueldos futuros de cotización</b> Generación actual Generaciones futuras</p> <p><b>Valor presente de aportaciones futuras</b> Generación actual Generaciones futuras Otros Ingresos</p> <p><b>Déficit/superávit actuarial</b> Generación actual Generaciones futuras</p> <p><b>Periodo de suficiencia</b> Año de descapitalización Tasa de rendimiento</p> <p><b>Estudio actuarial</b> Año de elaboración del estudio actuarial Empresa que elaboró el estudio actuarial</p>	<p style="font-size: 48px; opacity: 0.5; transform: rotate(-45deg);">No aplica</p>				





GOBIERNO DEL ESTADO  
DE OAXACA

## COMISIÓN ESTATAL DE CULTURA FÍSICA Y DEPORTE



GOBIERNO DEL ESTADO  
DE OAXACA



**CECUDE**  
Comisión Estatal de  
Cultura Física y Deporte

## I.RESULTADOS GENERALES

### **Cultura física y deporte.**

Con base en el Artículo 12, Párrafo XVI de la Constitución Política del Estado Libre y Soberano de Oaxaca y con fundamento en la Ley de Cultura Física y Deporte para el Estado de Oaxaca, Ley publicada en el Periódico Oficial del estado de Oaxaca, el día 08 de mayo de 2004 en su artículo 10 y 11 se expresa que la Coordinación del Sistema estatal, estará a cargo del Órgano Rector, de conformidad con lo dispuesto por la Ley, así mismo, este Órgano, además de las atribuciones que le otorgue la Ley de su creación, tendrá las siguientes facultades:

Coordinar el Sistema Estatal;

Ser el órgano rector en la ejecución de la política estatal en materia deportiva;

Representar al deporte estatal ante organismos, nacionales e internacionales;

Establecer el Registro, en coordinación con el organismo responsable en el ámbito federal;

Establecer las relaciones de colaboración y coordinación necesaria (sic) ente los gobiernos estatal y municipal para determinar el uso y creación de áreas deportivas y recreativas públicas;

Gestionar ante las autoridades correspondientes incentivos fiscales para promover el apoyo económico y de material deportivo provenientes del sector social y privado;

Vigilar que las asociaciones y organismos deportivos cumplan cabalmente con las disposiciones de la presente Ley;

Celebrar convenios a través de sus órganos deportivos con las distintas personas públicas, privadas y sociales que de manera directa o indirecta fomenten, practiquen u organicen el deporte;

Concertar con las asociaciones civiles deportivas, con el fin de que éstas integren debidamente su estructura orgánica;

Llevar un censo en coordinación con los Municipios y el Instituto Estatal de Educación Pública de Oaxaca, de las instalaciones deportivas de sus respectivas competencias;

Finalizar a las asociaciones deportivas que se hubieren beneficiado con recursos estatales, evaluando el desempeño obtenido con la aplicación de dichos recursos,

Establecer los lineamientos para la participación de los deportistas en cualquier plaza de competencias nacionales o internacionales, sin contravenir lo dispuesto por la Ley Federal de la materia; y

Las demás que le otorguen otras disposiciones legales.



GOBIERNO DEL ESTADO  
DE OAXACA



**CECUDE**  
Comisión Estatal de  
Cultura Física y Deporte

La Comisión Estatal de Cultura Física y Deporte (CECUDE), constituye un organismo público descentralizado encargado de impulsar la participación de los organismos deportivos, deportistas y la ciudadanía en general en la conformación de la política estatal en materia de deporte, tiene la siguiente:

#### Misión

Impulsar el desarrollo sustentable de la Cultura Física y el Deporte a través de Políticas Públicas que fomenten la participación masiva de la población y la integración corresponsable de los diversos sectores, para contribuir a una mejor calidad de vida de la sociedad, enfocando nuestros recursos como una inversión orientada a promover la excelencia del deporte oaxaqueño.

#### Visión

En Oaxaca, la Cultura Física y el Deporte están al alcance de toda la sociedad, formando parte integral de su forma de vida, a través de programas permanentes y sistemáticos que permiten mejores niveles de salud y bienestar en la población, lo cual se traduce en tener deportistas competentes y competitivos, que ubicarán a la entidad entre los cinco primeros estados en competencias de nivel nacional e internacional.

A la CECUDE se le confieren las siguientes:

#### Facultades

Asesorar y proponer al Ejecutivo del Estado, sobre la Planeación y Programación de las Políticas Públicas y acciones relacionadas con el Desarrollo del Deporte.

Promover coordinadamente con las Dependencias y Entidades de la Administración Pública Estatal, en el ámbito de sus respectivas competencias las acciones destinadas a mejorar sus expectativas sociales y culturales, así como atender su problemática en materia deportiva.

Ser órgano de conexión entre las Instituciones para la atención, promoción, defensa y desarrollo del Deporte.

Fomentar la creación, conservación y mejoramiento de instalaciones y servicios deportivos.

Administrar, operar, conservar y mejorar las instalaciones deportivas que le sean asignadas.

Llevar a cabo programas de capacitación en materia de deporte y cultura física.

Avalar la participación oficial de deportistas en competencias regionales, nacionales e internacionales, así como la integración y preparación técnica de preselecciones y selecciones.

Servir como órgano de consulta del Ejecutivo Estatal, en la Planeación y Programación de Políticas y acciones relacionadas con el desarrollo integral del deporte de acuerdo al Plan Estatal de Desarrollo.



GOBIERNO DEL ESTADO  
DE OAXACA



**CECUDE**  
Comisión Estatal de  
Cultura Física y Deporte

Actuar como órgano de consulta, asesoría y gestoría ante las autoridades federales, estatales y municipales, respecto de la atención de las demandas que en materia del deporte haga la gente y, en su caso canalizarlas a las instancias correspondientes para su apropiada atención.

Coordinar en las Dependencias y Entidades de la Administración Pública, en el ámbito de sus respectivas competencias, acciones destinadas a mejorar el nivel deportivo de la gente, así como sus expectativas económicas, sociales y culturales.

Pugnar porque la gente discapacitada, cuente con los medios e igualdad de oportunidades, que les permitan incorporarse al desarrollo deportivo internacional, nacional, estatal y municipal.

En general, celebrar los actos jurídicos encaminados de manera directa e indirecta al cumplimiento de sus fines y realizar todas las actividades que la Ley, su decreto de creación y demás ordenamientos legales aplicables le impongan.

Actividades destacadas durante el ejercicio Enero – Diciembre 2019.

#### Deporte.

- En base a lo anterior la unidad de desarrollo del deporte ejecuto las acciones de capacitación dentro del programa de CEDEM atendiendo a 150 municipios, equivalente a 150 tutores, también a 200 jóvenes becarios dentro del programa “jóvenes construyendo el deporte”.
- Así mismo se desarrolló el proceso del Premio Estatal del Deporte (P.E.D.) 2019. Dado que el Premio Estatal del Deporte pretende reconocer en un acto protocolario al mejor deportistas y entrenador destacado dentro del ciclo competitivo en cuestión, la CECUDE da seguimiento a la convocatoria emitida por la CONADE para elegir a los que será galardonados en un acto protocolario acorde a las características del mismo, en ese sentido, se desarrollan los siguientes momentos: Recepción de la Convocatoria, Presentación de la Convocatoria de la convocatoria del Premio Estatal del Deporte 2019 en la entidad se realizó en la sala de juntas del palacio de gobierno ante los medios de comunicación para su promoción y difusión en todo el estado, con la finalidad de que todos los deportista entrenadores y personas que fomentan impulsan el deporte sin fines de lucro puedan ser nominados a este reconocimiento público. Se hizo la preparación de Formatos de Inscripción y Recepción de Documentos.




GOBIERNO DEL ESTADO  
DE OAXACA



**CECUDE**  
Comisión Estatal de  
Cultura Física y Deporte

- Entrega de Reconocimientos a los ganadores del premio estatal de deporte.  
La entrega de reconocimientos se efectuó el día 20 de noviembre en el marco de los festejos del inicio de la Revolución Mexicana.
- Desfile 20 de noviembre. dentro de los festejos de la revolución mexicana, se realizó el desfile cívico deportivo, mismo que contó con la participación de 2 banderas monumentales, 2555 deportistas, 47 vehículos, 9 carros alegóricos, 11 motociclistas, 25 canes y 6 butargas.
- Apoyos a las selecciones deportivas estatales. con la finalidad de fomentar el desarrollo del deporte y consolidar a los atletas oaxaqueños a nivel nacional e internacional

CONCEPTO	EJERCICIO FISCAL 2019	EJERCICIO FISCAL 2018	CONCEPTO	EJERCICIO FISCAL 2019	EJERCICIO FISCAL 2018
<b>ACTIVO</b>			<b>PASIVO</b>		
<b>ACTIVO CIRCULANTE</b>			<b>PASIVO CIRCULANTE</b>		
EFFECTIVO Y EQUIVALENTES	2,503,569	403,655	CUENTAS POR PAGAR A CORTO PLAZO	75,379,547	51,202,133
DERECHOS A RECIBIR EFECTIVO O EQUIVALENTES	70,218,164	50,480,841	<b>Total de PASIVO CIRCULANTE</b>	<b>75,379,547</b>	<b>51,202,133</b>
<b>Total de ACTIVO CIRCULANTE</b>	<b>72,721,733</b>	<b>50,884,496</b>	<b>TOTAL PASIVO</b>	<b>75,379,547</b>	<b>51,202,133</b>
<b>ACTIVO NO CIRCULANTE</b>			HACIENDA PÚBLICA/PATRIMONIO		
BIENES INMUEBLES, INFRAESTRUCTURA Y CONSTRUCCIONES EN PROCESO	14,700,000	3,000,000	HACIENDA PÚBLICA/PATRIMONIO CONTRIBUIDO		
BIENES MUEBLES	6,841,057	6,721,950	ACTUALIZACIÓN DE LA HACIENDA PÚBLICA/ PATRIMONIO	462,714	343,607
DEPRECIACIÓN, DETERIORO Y ARMORTIZACIÓN ACUMULADA DE BIENES	-2,358,094	-2,358,094	<b>Total de HACIENDA PÚBLICA/PATRIMONIO CONTRIBUIDO</b>	<b>462,714</b>	<b>343,607</b>
<b>Total de ACTIVO NO CIRCULANTE</b>	<b>19,182,963</b>	<b>7,363,856</b>	HACIENDA PÚBLICA/PATRIMONIO GENERADO		
<b>TOTAL DE ACTIVOS</b>	<b>91,904,695</b>	<b>58,248,352</b>	RESULTADOS DE EJERCICIO (AHORRO/ DESAHORRO)	0	0
			RESULTADOS DE EJERCICIOS ANTERIORES	7,979,005	5,297,005
			REVALÚOS	-1,276,394	-1,276,394
			<b>Total de HACIENDA PÚBLICA/PATRIMONIO GENERADO</b>	<b>6,702,611</b>	<b>4,020,611</b>
			<b>TOTAL HACIENDA</b>	<b>7,165,325</b>	<b>4,364,218</b>
			Resultados del Ejercicio (Ahorro/Desahorro)	9,359,823	2,682,000
			<b>Total de Pasivo y Patrimonio/Hacienda Pública</b>	<b>91,904,695</b>	<b>58,248,352</b>

  
 JEFE DEL DEPTO. DE CONTABILIDAD Y FINANZAS

C.P. AGUSTÍN CELEDONIO RUIZ MENDOZA

Lugar y fecha de generación: Reyes Martecón, Oaxaca, a 02 de MARZO de 2020  
 Bajo protesta de decir verdad declaramos que los estados financieros y sus Notas son razonablemente correctos y responsabilidad del emisor.

  
 JEFA DE LA UNIDAD ADMINISTRATIVA

CYNTHYA GABRIELA MARTÍNEZ ROSALES



COMISIÓN ESTATAL  
 DE CULTURA  
 FÍSICA Y DEPORTE

  
 DIRECTORA GENERAL

C. MONTSERRAT DE LOS ÁNGELES ARAGÓN HEINZE

CONCEPTO	EJERCICIO FISCAL 2019	EJERCICIO FISCAL 2018	CONCEPTO	EJERCICIO FISCAL 2019	EJERCICIO FISCAL 2018
INGRESOS Y OTROS BENEFICIOS			GASTOS Y OTRAS PÉRDIDAS		
PARTICIPACIONES, APORTACIONES, CONVENIOS, INCENTIVOS DERIVADOS DE LA COLABORACION FISCAL, FONDOS DISTINGUIDOS	99,734,625	76,239,399	TRANSFERENCIAS, ASIGNACIONES, SUBSIDIOS Y OTRAS AYUDAS	36,270,051	34,910,380
TRANSFERENCIAS, ASIGNACIONES, SUBSIDIOS Y SUBVENCIÓNES, Y PENSIONES Y JUBILACIONES	99,734,625	76,239,399	TRANSFERENCIAS INTERNAS Y ASIGNACIONES AL SECTOR PÚBLICO	35,687,291	34,910,380
<b>TOTAL DE INGRESOS Y OTROS BENEFICIOS</b>	<b>99,734,625</b>	<b>76,239,399</b>	PENSIONES Y JUBILACIONES	582,760	0
			INVERSIÓN PÚBLICA	54,104,751	38,647,018
			INVERSIÓN PÚBLICA NO CAPITALIZABLE	54,104,751	38,647,018
			<b>TOTAL DE GASTOS Y OTRAS PERDIDAS</b>	<b>90,374,802</b>	<b>73,557,399</b>
			<b>AHORRO NETO DEL EJERCICIO</b>	<b>9,359,823</b>	<b>2,682,000</b>

  
 JEFE DEL DEPTO. DE CONTABILIDAD Y FINANZAS  
 C.P. AGUSTIN CELEDONIO RUIZ MENDOZA

Lugar y fecha de generación: Reyes Mantepecón, Oaxaca; a 02 de MARZO de 2020  
 Bajo protesta de decir verdad declaramos que los estados financieros y sus Notas son razonablemente correctos y responsabilidad del emisor.

  
 JEFA DE LA UNIDAD ADMINISTRATIVA  
 CYNTHIA GABRIELA MARTINEZ ROSALES



  
 DIRECTORA GENERAL  
 C. MONTSERRAT DE LOS ÁNGELES ARAGÓN HEINZE

Concepto	Hacienda Pública/ Patrimonio			Ajustes por Cambios de Valor	Total
	Contribuido	Generado			
		Ejerc. Ant.	Del Ejercicio		
Patrimonio Neto Inicial Ajustado del Ejercicio	343,607	0	0	0	343,607
ACTUALIZACIONES DEL PATRIMONIO	343,607	0	0	0	343,607
<b>Variaciones de la Hacienda Pública / Patrimonio Neto del Ejercicio</b>	<b>0</b>	<b>0</b>	<b>4,020,611</b>	<b>0</b>	<b>4,020,611</b>
REVALÚOS	0	0	-1,276,394	0	-1,276,394
RESULTADOS DE EJERCICIOS ANTERIORES	0	0	4,651,816	0	4,651,816
RESULTADOS DEL EJERCICIO (AHORRO/ DESAHORRO)	0	0	645,189	0	645,189
<b>Hacienda Pública / Patrimonio Neto Final del Ejercicio 2018</b>	<b>343,607</b>	<b>0</b>	<b>4,020,611</b>	<b>0</b>	<b>4,364,218</b>
<b>Cambios en la Hacienda Pública / Patrimonio Neto del Ejercicio 2019</b>	<b>343,607</b>	<b>0</b>	<b>0</b>	<b>0</b>	<b>343,607</b>
ACTUALIZACIONES DEL PATRIMONIO	343,607	0	0	0	343,607
<b>Variaciones de la Hacienda Pública / Patrimonio Neto del Ejercicio</b>	<b>0</b>	<b>0</b>	<b>6,702,611</b>	<b>0</b>	<b>6,702,611</b>
REVALÚOS	0	0	-1,276,394	0	-1,276,394
RESULTADOS DE EJERCICIOS ANTERIORES	0	0	5,297,005	0	5,297,005
RESULTADOS DEL EJERCICIO (AHORRO/ DESAHORRO)	0	0	2,682,000	0	2,682,000
<b>Saldo Neto en la Hacienda Pública / Patrimonio 2019</b>	<b>343,607</b>	<b>0</b>	<b>6,702,611</b>	<b>0</b>	<b>7,046,218</b>

  
**JEFE DEL DEPTO. DE CONTABILIDAD Y FINANZAS**  
 C.P. AGUSTÍN CELEDONIO RUIZ MENDOZA

Lugar y fecha de generación: Reyes Marterín, Oaxaca; a 02 de MARZO de 2020  
 Bajo protesta de decir verdad declaramos que los estados financieros y sus Notas son razonablemente correctos y responsabilidad del emisor.  
**JEFE DE LA UNIDAD ADMINISTRATIVA**  
 CYNTHIA GABRIELA MARTINEZ ROSALES



  
**DIRECTORA GENERAL**  
 C. MONTSERRAT DE LOS ÁNGELES ARAGÓN HEINZE



CONCEPTO	ORIGEN	APLICACIÓN	CONCEPTO	ORIGEN	APLICACIÓN
ACTIVO	0	33,656,344	PASIVO	24,177,414	0
ACTIVO CIRCULANTE	0	21,837,237	PASIVO CIRCULANTE	24,177,414	0
EFFECTIVO Y EQUIVALENTES	0	2,099,914	CUENTAS POR PAGAR A CORTO PLAZO	24,177,414	0
DERECHOS A RECIBIR EFECTIVO O EQUIVALENTES	0	19,737,322	HACIENDA PÚBLICA/PATRIMONIO	2,801,107	0
ACTIVO NO CIRCULANTE	0	11,819,107	HACIENDA PÚBLICA/PATRIMONIO CONTRIBUIDO	119,107	0
BIENES INMUEBLES, INFRAESTRUCTURA Y CONSTRUCCIONES EN PROCESO	0	11,700,000	ACTUALIZACIÓN DE LA HACIENDA PÚBLICA/ PATRIMONIO	119,107	0
BIENES MUEBLES	0	119,107	HACIENDA PÚBLICA/PATRIMONIO GENERADO	2,682,000	0
DEPRECIACIÓN, DETERIORO Y ARMORTIZACIÓN ACUMULADA DE BIENES	0	0	RESULTADOS DE EJERCICIO (AHORRO/ DESAHORRO)	0	0
			RESULTADOS DE EJERCICIOS ANTERIORES	2,682,000	0
			REVALÚOS	0	0
			RESULTADOS DEL EJERCICIO (AHORRO/ DESAHORRO)	23,495,226	0
			TOTALES	50,473,747	0

  
**JEFE DEL DEPTO. DE CONTABILIDAD Y FINANZAS**  
 C.P. AGUSTÍN CELEDONIO RUIZ MENDOZA

Bajo protesta de decir verdad declaramos que los estados financieros y sus Notas son razonablemente correctos y responsabilidad del emisor.

  
**JEFA DE LA UNIDAD ADMINISTRATIVA**  
 CYNTHYA GABRIELA MARTINEZ ROSALES

  
**COMISIÓN ESTATAL DE CULTURA FÍSICA Y DEPORTE**

  
**DIRECTORA GENERAL**  
 MONTSERRAT DE LOS ÁNGELES ARAGÓN HEINZE



GOBIERNO DEL ESTADO  
DE OAXACA

**Oaxaca**  
JUNTOS CONSTRUIMOS EL CAMBIO



CECUDE  
Comisión Estatal de  
Cultura Física y Deporte

## Estado de Flujos de Efectivo

COMISION ESTATAL DE CULTURA FISICA Y DEPORTE		
DEL 1 de enero al 31 de diciembre 2018 y 2019		
Concepto	2019	2018
<b>Flujos de Efectivo de las Actividades de Operación</b>		
<b>Origen</b>	<b>99,734,625</b>	<b>76,239,399</b>
Impuestos	0	0
Cuotas y Aportaciones de Seguridad Social	0	0
Contribuciones de Mejoras	0	0
Derechos	0	0
Productos	0	0
Aprovechamientos	0	0
Ingresos por Venta de Bienes y Prestación de Servicios	0	0
Participaciones, Aportaciones, Convenios, Incentivos Derivados de la Colaboración Fiscal y Fondos Distintos de Aportaciones	0	0
Transferencias, Asignaciones, Subsidios y Subvenciones, y Pensiones y Jubilaciones	99,734,625	76,239,399
Otros Orígenes de Operación	0	0
<b>Aplicación</b>	<b>90,374,802</b>	<b>73,557,399</b>
Servicios Personales	32,975,316	31,625,331
Materiales y Suministros	1,743,964	1,516,823
Servicios Generales	1,550,771	1,768,226
Transferencias Internas y Asignaciones al Sector Público	0	0
Transferencias al resto del Sector Público	0	0
Subsidios y Subvenciones	0	0
Ayudas Sociales	0	0
Pensiones y Jubilaciones	0	0
Transferencias a Fideicomisos, Mandatos y Contratos Análogos	0	0
Transferencias a la Seguridad Social	0	0
Donativos	0	0
Transferencias al Exterior	0	0
Participaciones	0	0
Aportaciones	0	0
Convenios	0	0
Otras Aplicaciones de Operación	54,104,751	38,647,018
<b>Flujos Netos de Efectivo por Actividades de Operación</b>	<b>9,359,823</b>	<b>2,682,000</b>
<b>Flujos de Efectivo de las Actividades de Inversión</b>		
<b>Origen</b>	<b>119,107</b>	<b>0</b>
Bienes Inmuebles, Infraestructura y Construcciones en Proceso	0	0
Bienes Muebles	119,107	0
Otros Orígenes de Inversión	0	0
<b>Aplicación</b>	<b>11,819,107</b>	<b>3,000,000</b>
Bienes Inmuebles, Infraestructura y Construcciones en Proceso	11,700,000	3,000,000
Bienes Muebles	119,107	0
Otras Aplicaciones de Inversión	0	0
<b>Flujos Netos de Efectivo por Actividades de Inversión</b>	<b>-11,700,000</b>	<b>-3,000,000</b>
<b>Flujo de Efectivo de las Actividades de Financiamiento</b>		
<b>Origen</b>	<b>24,177,414</b>	<b>15,698,662</b>
<i>Endeudamiento Neto</i>	<i>0</i>	<i>0</i>
Interno	0	0
Externo	0	0
Otros Orígenes de Financiamiento	24,177,414	15,698,662
<b>Aplicación</b>	<b>19,737,322</b>	<b>16,842,470</b>
<i>Servicios de la Deuda</i>	<i>0</i>	<i>0</i>
Interno	0	0
Externo	0	0
Otras Aplicaciones de Financiamiento	19,737,322	16,842,470
<b>Flujos Netos de Efectivo por Actividades de Financiamiento</b>	<b>4,440,092</b>	<b>-1,143,808</b>
<b>Incremento/Disminución Neta en el Efectivo y Equivalentes al Efectivo</b>	<b>2,099,914</b>	<b>-1,461,808</b>
<b>Efectivo y Equivalentes al Efectivo al Inicio del Ejercicio</b>	<b>403,655</b>	<b>1,865,462</b>
<b>Efectivo y Equivalentes al Efectivo al Final del Ejercicio</b>	<b>2,503,569</b>	<b>403,655</b>

Bajo protesta de decir verdad declaramos que los Estados Financieros y sus Notas son razonablemente correctos y responsabilidad del emisor.

Vb/Bo

C.P. CYNTHIA GABRIELA MARTINEZ ROSALES  
JEFA DE LA UNIDAD ADMINISTRATIVA



2016-2022  
COMISION ESTATAL  
DE CULTURA  
FISICA Y DEPORTE

AUTORIZÓ

C. MONSERRAT DE LOS ANGELES ARAGON HEINZE  
DIRECTORA GENERAL

"Cuenta Pública del Estado de Oaxaca del Ejercicio Fiscal 2019"

DESCRIPCION	SALDO INICIAL	PERIODO		SALDO FINAL	FLUJO
		CARGOS	ABONOS		
<b>ACTIVO</b>					
<b>ACTIVO CIRCULANTE</b>	<b>50,884,496</b>	<b>108,110,783</b>	<b>86,273,547</b>	<b>72,721,733</b>	<b>21,837,237</b>
EFFECTIVO Y EQUIVALENTES	403,655	52,471,267	50,371,353	2,503,569	2,099,914
DERECHOS A RECIBIR EFFECTIVO O EQUIVALENTES	50,480,841	55,639,516	35,902,194	70,218,164	19,737,322
<b>ACTIVO NO CIRCULANTE</b>	<b>7,363,856</b>	<b>11,819,107</b>	<b>---</b>	<b>19,182,963</b>	<b>11,819,107</b>
BIENES INMUEBLES, INFRAESTRUCTURA Y CONSTRUCCIONES EN PROCESO	3,000,000	11,700,000	---	14,700,000	11,700,000
BIENES MUEBLES	6,721,950	---	---	6,721,950	---
DEPRECIACIÓN, DETERIORO Y ARMORTIZACIÓN ACUMULADA DE BIENES	-2,358,094	---	---	-2,358,094	---
<b>TOTAL ACTIVO</b>	<b>58,248,352</b>	<b>119,929,890</b>	<b>86,273,547</b>	<b>91,904,695</b>	<b>33,656,344</b>

  
**JEFE DEL DEPTO. DE CONTABILIDAD Y FINANZAS**  
 C.P. AGUSTIN CELEDONIO RUIZ MENDOZA

Lugar y fecha de generación: Reyes Maniécón, Oaxaca; a 02 de MARZO de 2019  
 Bajo protesta de decir verdad declaramos que los estados financieros y sus Notas son razonablemente correctos y responsabilidad del emisor.  
**JEFA DE LA UNIDAD ADMINISTRATIVA**  
 CYNTHIA GABRIELA MARTINEZ ROSALES

  
**COMISIÓN ESTATAL DE CULTURA FÍSICA Y DEPORTE**  
**DIRECTORA GENERAL**  
 MONTSERRAT DE LOS ÁNGELES ARAGÓN HEINZE

DENOMINACIÓN DE LAS DEUDAS	MONEDA DE CONTRATACIÓN	INSTITUCION O PAÍS ACREEDOR	SALDO INICIAL DEL PERIODO	SALDO FINAL DEL PERIODO
<b>DEUDA PÚBLICA</b>				
<b>Corto Plazo</b>				
<b>Deuda Interna</b>				
Instituciones de Crédito	PESOS	MEXICO	0	0
Títulos y Valores			0	0
Arrendamientos Financieros			0	0
<b>Deuda Externa</b>				
Organismos Financieros Internacionales			0	0
Deuda Bilateral			0	0
Títulos y Valores			0	0
Arrendamientos Financieros			0	0
<b>Subtotal a Corto Plazo</b>			<b>0</b>	<b>0</b>
<b>Largo Plazo</b>				
<b>Deuda Interna</b>				
Instituciones de Crédito	PESOS	MEXICO	0	0
Títulos y Valores			0	0
Arrendamientos Financieros			0	0
<b>Deuda Externa</b>				
Organismos Financieros Internacionales			0	0
Deuda Bilateral			0	0
Títulos y Valores			0	0
Arrendamientos Financieros			0	0
<b>Subtotal a Largo Plazo</b>			<b>0</b>	<b>0</b>
<b>OTROS PASIVOS</b>				
OTROS	PESOS	MEXICO	0	0
<b>SUBTOTAL OTROS PASIVOS</b>			<b>0</b>	<b>0</b>
<b>TOTAL DEUDA Y OTROS PASIVOS</b>			<b>0</b>	<b>0</b>



GOBIERNO DEL ESTADO  
DE OAXACA



**CECUDE**  
Comisión Estatal de  
Cultura Física y Deporte

## INFORMACIÓN CONTABLE.

### 8. INFORMES SOBRE PASIVOS CONTINGENTES.

# NO APLICA



GOBIERNO DEL ESTADO  
DE OAXACA



**CECUDE**  
Comisión Estatal de  
Cultura Física y Deporte

## 9.- NOTAS A LOS ESTADOS FINANCIEROS

DEL 01 DE ENERO AL 31 DE DICIEMBRE DE 2019  
(PESOS)

Remito informe relacionado con la Información Financiera del Comisión Estatal de Cultura Física y Deporte del periodo del 1° de enero al 31 de diciembre de 2019.

### a) NOTAS A DESGLOSE

#### I) NOTAS AL ESTADO DE SITUACIÓN FINANCIERA.

El estado de Situación Financiera tiene como propósito mostrar información relativa a los recursos y obligaciones de la entidad.

#### ACTIVO

CUENTAS	EJERCICIO FISCAL 2019	EJERCICIO FISCAL 2018
<b>ACTIVO CIRCULANTE</b>		
Efectivo Equivalentes	2,503,569	403,655
Derechos a recibir efectivo y Esquemas	70,218,164	50,480,841
<b>Total de Activo Circulante</b>	<b>72,721,733</b>	<b>50,884,496</b>
Bienes inmuebles, infraestructura y construcciones en proceso	14,700,000	3,000,000
Bienes Muebles, infraestructura y construcciones en proceso	6,841,057	6,721,950
Depreciación, Deterioro y amortización Acumulada de Bienes e Intangibles	-2,358,094	-2,358,094
<b>Total de Activo no Circulante</b>	<b>19,182,963</b>	<b>7,363,856</b>
<b>TOTAL DE ACTIVOS</b>	<b>91,904,695</b>	<b>58,248,352</b>



GOBIERNO DEL ESTADO  
DE OAXACA



**CECUDE**  
Comisión Estatal de  
Cultura Física y Deporte

## ACTIVO CIRCULANTE

### Efectivo y Equivalentes

El rubro de efectivo y equivalentes al 31 de diciembre del ejercicio fiscal 2019, representa los recursos disponibles de la entidad, que se refleja en las siguientes cuentas bancarias Gastos de Operación 2019, saldos disponibles para solventar pagos a proveedores, asociaciones deportivas, entrenadores y deportistas del ejercicio 2019, con saldo de \$2,503,569.00 (Dos millones quinientos tres mil, quinientos sesenta y nueve pesos 00/100 M.N.), y que se le asignó al administrador de la Comisión Estatal de Cultura Física y Deporte para solventar los gastos durante el ejercicio, mismo que considera el rubro de Gastos de Operación para el buen funcionamiento de las actividades del órgano del deporte en el Estado.

NOMBRE DE LA CUENTA	2019	2018
CTA 0103770990 SERVICIOS PERSONALES 2016		362
CTA 0103770907 GASTOS DE OPERACIÓN 2016	53	26,519
CTA. 0106453775 RECURSO FEDERAL 2016 ALTO RENDIMIENTO	0	86
CTA. 0108000484 RECURSO FEDERAL 2016 CULTURA FÍSICA	0	310
CTA. 0110066060 SERVICIOS PERSONALES 2017		1,971
CTA. 0110065897 GASTOS DE OPERACIÓN 2017	9	441,914
CTA. 0110068705 CUOTAS DE RECUPERACIÓN 2017		397,342
CTA. 0110299154 FONDO REVOLVENTE 2017		0
CTA. 012610001104974875 RECURSO FEDERAL 2017 ALTO RENDIMIENTO	0	19
CTA. 0110603015 RECURSO FEDERAL 2017 PROMOCIÓN Y FOMENTO DEL BEISBOL INFANTIL Y JUVENIL	0	2,300
CTA 0111356232 SERVICIOS PERSONALES 2018	0	194,592
CTA 0111413198 GASTOS DE OPERACIÓN 2018	17,295	1,093,102
CTA 0111413279 FONDO REVOLVENTE 2018	0	716
CTA. 0111413317 CUOTAS DE RECUPERACIÓN 2018	0	18,567
CTA. 0111856952 ACTIVACIÓN FÍSICA 2018	0	
CTA. 0112385112 REHABILITACIÓN DE CAMPOS DE BEIS BOL	64,666	
CTA 3228146 SERVICIOS PERSONALES 2019	50,738	
CTA. 002632701132281381 GASTOS DE OPERACIÓN 2019	588,272	
CTA. 002632701132281543 FONDO REVOLVENTE 2019	0	
CTA 70113228286/CENTRO DEL DEPORTE ESCOLAR Y MUNICIPAL 2019 RECURSO FEDERAL	184,526	

"Cuenta Publica del Estado de Oaxaca del Ejercicio Fiscal 2019"



GOBIERNO DEL ESTADO  
DE OAXACA



**CECUDE**  
Comisión Estatal de  
Cultura Física y Deporte

CTA 002632701132283088 ALTO RENDIMIENTO 2019	1,680,033	
CTA 002632701132284647 JUEGOS NACIONALES DE SURFING 2019	0	
<b>SUMA</b>	<b>2,503,569</b>	<b>2,178,023</b>

### Derechos a recibir Efectivo o Equivalentes

En el rubro de Derechos a recibir Efectivo y Equivalentes el saldo que se expresa en el Estado de Situación Financiera al 31 de diciembre del 2019, corresponde a los derechos a favor de la Comisión por cuentas por comprobar, otras cuentas por cobrar y deudores diversos, y el importe de estos conceptos ascienden a la cantidad de \$70,218,164 (Setenta millones, doscientos dieciocho mil, ciento sesenta y cuatro pesos 00/100 M.N.)

### ACTIVO NO CIRCULANTE

Está constituido por el conjunto de valores y derechos de realización o disponibilidad con un periodo de tiempo superior a un año.

#### Bienes muebles

El rubro de Bienes Muebles de la Comisión Estatal de Cultura Física y Deporte del periodo del 1 de enero al 31 de diciembre de 2019, está integrado de la siguiente forma:

CUENTAS	EJERCICIO FISCAL 2019	EJERCICIO FISCAL 2018
Muebles de Oficina y Estantería	73,593	73,593
Equipo de Cómputo y Tecnologías de la Información	556,118	556,117
Aparatos Deportivos	2,580,537	2,580,537
Automóviles y Camiones	1,442,607	1,323,500
Maquinaria, otros equipos y Herramientas	2,166,706	2,188,203
Otros Equipos	21,497	-
<b>TOTAL</b>	<b>6,841,057</b>	<b>6,721,950</b>

Al 31 de diciembre de 2019, el saldo del rubro de Activo no Circulante es de \$6,841,057.00 (Seis millones ochocientos cuarenta y un mil, cincuenta y siete pesos 00/100 M.N.), haciendo referencia que la entidad no recibió bienes muebles por lo que en este periodo del 1 de enero al 31 de diciembre de 2019 no hubo movimientos al Activo no Circulante, señalando que ésta Comisión recibió 25 gimnasios al aire libre (circuitos de la salud) por un importe de \$2,166,706.00 (Dos millones ciento sesenta y





GOBIERNO DEL ESTADO  
DE OAXACA



**CECUDE**  
Comisión Estatal de  
Cultura Física y Deporte

seis mil setecientos seis pesos 00/100 M.N.), dicho importe se refleja en la conciliación patrimonial que se realiza con la Secretaría de Administración, por lo cual existe la diferencia del ejercicio 2018 al ejercicio 2019.

### PASIVO

El saldo de este rubro al 31 de diciembre de 2019, asciende a la cantidad de \$75,379,547 (Setenta y cinco millones, trescientos setenta y nueve mil, quinientos cuarenta y siete pesos 00/100 M.N.); que corresponden a los compromisos adquiridos con los proveedores y por las obligaciones a cargo de la Comisión con motivo de las adquisiciones de materiales e insumos así como la contratación de servicios para la operación de la misma, atendiendo; en su caso, los compromisos de pago establecidos en los contratos de compra-venta o prestación de servicios; así como importes retenidos a personas físicas por la prestación de servicios profesionales independientes y se detalla de la siguiente forma:

### PASIVO CIRCULANTE

CUENTAS	EJERCICIO FISCAL 2019	EJERCICIO FISCAL 2018
Cuentas por Pagar a corto plazo		
Deudas por Adquisición de Bienes y Contratación de Servicios por Pagar a CP	0	0
Otras Prestaciones Sociales y Económicas por Pagar a CP	1,486,109	1,109,127
Contratistas por obras Públicas por Pagar a CP	63,851,302	40,881,055
Transferencias Internas y Asignaciones al Sector Público	5,921,724	4,983,262
Retenciones de Impuestos por Pagar a CP	793,299	704,868
Retenciones del Sistema de seguridad social por Pagar a CP	371,115	302,061
Otras retenciones y Contribuciones por Pagar a CP	1,674,738	2,045,341
Otras Cuentas por Pagar a corto plazo	1,281,260	1,176,418
<b>TOTAL</b>	<b>75,379,547</b>	<b>51,202,133</b>



GOBIERNO DEL ESTADO  
DE OAXACA



**CECUDE**  
Comisión Estatal de  
Cultura Física y Deporte

## HACIENDA PÚBLICA/PATRIMONIO

CUENTAS	EJERCICIO FISCAL 2019	EJERCICIO FISCAL 2018
<b>HACIENDA PÚBLICA/PATRIMONIO GENERADO</b>		
Resultados de Ejercicio (ahorro/ Desahorro)	0	0
Resultado de ejercicios Anteriores	7,979,005	5,297,005
Revaluó de bienes muebles	-1,276,394	-1,276,394
<b>Total, de Hacienda</b>	<b>6,702,611</b>	<b>4,020,611</b>
<b>Pública/Patrimonio Generado</b>		
Resultado del Ejercicio (Ahorro/Desahorro)	0	0

La cuenta de Hacienda Pública/Patrimonio refleja un saldo al 31 de diciembre de 2019, la cantidad de \$6,702,611.00 (Seis millones setecientos dos mil seiscientos once pesos 00/100 M.N.), que representa la acumulación de resultados de ejercicios anteriores.



GOBIERNO DEL ESTADO  
DE OAXACA



**CECUDE**  
Comisión Estatal de  
Cultura Física y Deporte

## II) NOTAS AL ESTADO DE ACTIVIDADES.

Muestra el resultado de las operaciones de la entidad correspondiente al periodo del 1 de enero al 31 de diciembre de 2019, integrado de la siguiente forma:

CUENTAS	EJERCICIO FISCAL 2019	EJERCICIO FISCAL 2018
INGRESOS Y OTROS BENEFICIOS		
TRANSFERENCIAS, ASIGNACIONES, SUBSIDIOS Y OTRAS AYUDAS	36,270,051	21,584,097
TOTAL DE INGRESOS Y OTROS BENEFICIOS	36,270,051	21,584,097
GASTOS Y OTRAS PÉRDIDAS	36,270,051	11,356,393
TRASNFERENCIAS INTERNAS Y ASIGNACIONES AL SECTOR PÚBLICO	35,687,291	11,356,393
PENSIONES Y JUBILACIONES	582,760	0
OTROS GASTOS Y PÉRDIDAS EXTRAORDINARIAS	0	0
INVERSIÓN PÚBLICA	54,104,751	9,344,362
TOTAL DE GASTOS Y OTRAS PÉRDIDAS	90,374,802	20,700,755
AHORRO NETO DEL EJERCICIO	9,359,823	883,342

### Ingresos y Otros Beneficios

Los ingresos corresponden a los recursos recaudados correspondiente al periodo del 1 de enero al 31 de diciembre de 2019, el cual asciende a un importe de \$36,270,051 (Treinta y seis millones, doscientos setenta mil, cincuenta y un pesos 00/100 M.N.), recursos que fueron comprometidos y devengados durante el periodo enero - diciembre del ejercicio 2019.

### Gastos y Otras Pérdidas

El rubro de Gastos y Otras Pérdidas, corresponden a lo devengado por la entidad durante el periodo del 1 de enero al 31 de diciembre de 2019 por la cantidad de: \$36,270,051 (Treinta y seis millones, doscientos setenta mil, cincuenta y un pesos 00/100 M.N.).

"Cuenta Publica del Estado de Oaxaca del Ejercicio Fiscal 2019"



GOBIERNO DEL ESTADO  
DE OAXACA



**CECUDE**  
Comisión Estatal de  
Cultura Física y Deporte

### Ahorro Neto del Ejercicio

En el Estado de Actividades en el período comprendido del 1 de enero al 31 de diciembre del 2019 refleja un Ahorro Neto del Ejercicio por la cantidad de \$9,359,823 (Nueve millones, trescientos cincuenta y nueve mil, ochocientos veintitrés pesos 00/100 M.N.)

### III) NOTAS AL ESTADO DE VARIACIÓN EN LA HACIENDA PÚBLICA

#### Variaciones de la hacienda Pública/Patrimonio Neto del ejercicio Hacienda Pública/ Patrimonio generado Resultados de Ejercicios Anteriores

El apartado de Hacienda Pública/Patrimonio Generado, en el periodo del 1 de enero al 31 de diciembre de 2019 asciende a la cantidad de \$6,702,611.00 (Seis millones setecientos dos mil seiscientos once pesos 00/100 M.N.), integrándose de la siguiente manera:

RUBRO	VARIACIONES
Hacienda Pública/Patrimonio Neto Final del ejercicio 2018	4,020,611
Resultados de Ejercicios Anteriores	5,297,005
Reevalúos	-1,276,394
Resultado del Ejercicio	2,682,000
<b>Saldo Neto en la Hacienda Pública/Patrimonio 2019</b>	<b>6,702,611</b>

### IV). NOTAS AL ESTADO DE FLUJOS DE EFECTIVO.

#### Efectivo y equivalentes.

##### 1. Análisis de saldo en la cuenta de Efectivo y Equivalentes:

CONCEPTO	EJERCICIO FISCAL 2019	EJERCICIO FISCAL 2018
Efectivos en Bancos – Tesorería	0	0
Efectivos en Bancos – Dependencias	2,503,569	403,655
Inversiones temporales (hasta 3 meses)	0	0
Fondos con afectación específica	0	0
Depósitos de fondos de terceros y otros	0	0
<b>Total de Efectivos y Equivalentes</b>	<b>2,503,569</b>	<b>403,655</b>

“Cuenta Pública del Estado de Oaxaca del Ejercicio Fiscal 2019”



GOBIERNO DEL ESTADO  
DE OAXACA



**CECUDE**  
Comisión Estatal de  
Cultura Física y Deporte

2. Conciliación de los Flujos de Efectivo Netos de las Actividades de Operación y la cuenta de Ahorro/Desarrollo antes de Rubros Extraordinarios.

CONCEPTO	EJERCICIO FISCAL 2019	EJERCICIO FISCAL 2018
Ahorro/Desarrollo antes de rubros Extraordinarios	0	0
Movimientos de partida (o rubros) que no afectan al efectivo		
Depreciación	2,358,094	2,358,094
Amortización	0	0
Incrementos en las provisiones	0	0
Incremento en inversiones producido por revaluación	(0)	(0)
Ganancia/pérdida en venta de propiedad, planta y equipo	(0)	(0)
Incremento en cuentas por cobrar	(0)	(0)
Partidas extraordinarias	(0)	(0)



GOBIERNO DEL ESTADO  
DE OAXACA



**CECUDE**  
Comisión Estatal de  
Cultura Física y Deporte

**Conciliación entre los Ingresos Presupuestarios y Contables**  
**Correspondiente del 1 de enero al 31 de diciembre de 2019**  
**(Pesos)**

1. Total de Ingresos (presupuestarios)		\$ 99,734,625
2. Más Ingresos Contables no Presupuestarios	0	\$ 0
Incremento por variación de inventarios	0	
Disminución del exceso de estimaciones por pérdida o deterioro u obsolescencia	0	
Disminución del exceso de provisiones	0	
Otros ingresos y beneficios varios	0	
Otros Ingresos Contables no Presupuestarios	0	
3. Menos ingresos presupuestarios no contables		\$ 0
Producto de capital	0	
Aprovechamiento capital	0	
Ingresos derivados de financiamientos	0	
Otros Ingresos presupuestarios no contables	0	
4. Ingresos Contables		\$ 99,734,625



GOBIERNO DEL ESTADO  
DE OAXACA



**CECUDE**  
Comisión Estatal de  
Cultura Física y Deporte

**Conciliación entre los Egresos Presupuestarios y los Gastos Contables  
Correspondiente de 1 de enero al 31 de diciembre de 2019  
(Pesos)**

1. Total de egresos (presupuestarios)		\$ 99,734,625
2. Menos egresos presupuestarios contables		0.00
Mobiliario y equipo de administración	0	
Mobiliario y equipo educacional y recreativo	0	
Equipo e instrumental médico y de laboratorio	0	
Vehículos y equipos de transporte	0	
Equipo de defensa y seguridad	0	
Maquinaria, otros equipos y herramientas	0	
Activos Biológicos	0	
Bienes inmuebles	0	
Activos intangibles	0	
Obra pública en bienes propios	0	
Acciones y participaciones del capital	0	
Compra de títulos y valores	0	
Inversiones en fideicomisos, mandatos y otros análogos	0	
Provisiones para contingencias y otras erogaciones especiales	0	
Amortización de la deuda pública	0	
Adeudos de ejercicios fiscales anteriores (ADEFAS)	0	
Otros egresos Presupuestales no Contables	0	
3. Más Gastos Contables No Presupuestales		0.00
Estimaciones, depreciación, deterioros, obsolescencia y amortización	0	
Provisiones	0	
Disminución de inventarios	0	
Aumento por insuficiencia de estimaciones por pérdida o deterioro y obsolescencia	0	
Aumento por insuficiencia de provisiones	0	
Otros Gastos	0	
Otros Gastos Contables No Presupuestales	0	
4. Total Gastos Contables		\$ 99,734,625



GOBIERNO DEL ESTADO  
DE OAXACA



**CECUDE**  
Comisión Estatal de  
Cultura Física y Deporte

## b) NOTAS DE MEMORIA (CUENTAS DE ORDEN)

Las cuentas de orden se utilizan para registrar movimientos de valores que no afecten o modifiquen el balance del ente contable, sin embargo, su incorporación en libros es necesaria con fines de recordatorio contable, de control y en general sobre los aspectos administrativos, o bien, para consignar sus derechos o responsabilidades contingentes que puedan, o no presentarse en el futuro.

### CUADRO-DETALLE PRESUPUESTAL

CONCEPTO	2019 Enero-Diciembre	2018 Enero- Diciembre
<b>Egresos</b>		
Presupuesto de Egresos Aprobado	47,006,944.91	45,741,564.00
Presupuesto de Egresos por Ejercer	55,110,805.88	00
Modificaciones al Presupuesto de Egresos Aprobado	102,117,750.79	30,815,834.50
Presupuesto de Egresos Comprometido	102,074,802.07	76,557,398.50
Presupuesto de Egresos Devengado	102,074,802.07	76,557,398.50
Presupuesto de Egresos Ejercido	102,074,802.07	76,557,398.50
Presupuesto de Egresos Por Pagar	102,074,802.07	17,012,324.00
Presupuesto de Egresos Pagados	76,048,771.97	59,545,074.49





GOBIERNO DEL ESTADO  
DE OAXACA



**CECUDE**  
Comisión Estatal de  
Cultura Física y Deporte

## c) NOTAS DE GESTIÓN ADMINISTRATIVA

### 1. Introducción:

Los estados financieros de los entes públicos, proveen de información financiera a los principales usuarios de la misma, al Congreso y a los ciudadanos.

El objetivo del presente documento es la revelación del contexto y de los aspectos económicos-financieros más relevantes que influyeron en las decisiones del período: 1 de enero al 31 de diciembre de 2019 y deberán ser considerados en la elaboración de los estados financieros para la mayor comprensión de los mismos y sus particulares.

De esta manera, se informa y explica la respuesta del gobierno a las condiciones relacionadas con la información financiera de cada periodo de gestión: además, de exponer aquellas políticas que podrían afectar la toma de decisiones en períodos posteriores.

### 2. Panorama Económico y Financiero:

Al 31 de diciembre de 2018, se le aprueba un presupuesto de egresos para el ejercicio fiscal 2019, un presupuesto autorizado de \$47,006,944.91 (Cuarenta y siete millones, seis mil novecientos cuarenta y cuatro pesos 91/100 M.N.) con fundamento en la Ley Orgánica del Poder Ejecutivo del Estado de Oaxaca y el Decreto del Presupuesto de Egresos del Estado de Oaxaca, mismo que se encuentra distribuido conforme a la estructura programática presentada en el Programa Operativo Anual (POA).

Dando seguimiento, a lo anterior, durante el periodo del 1 de enero al 31 de diciembre de 2019, se realizaron varios movimientos presupuestales para lograr y reforzar metas programadas: solicitando adecuaciones presupuestarias de traspaso Interinstitucional (Ampliación) por un importe de \$55,110,805.88 (Cincuenta y cinco millones, ciento diez mil, ochocientos cinco pesos 88/100 M.N.) en base al Artículo Séptimo Transitorio y al Anexo 8 del Decreto de presupuesto de Egresos y se realizó el replanteamiento de las actividades y metas a la estructura programática.



GOBIERNO DEL ESTADO  
DE OAXACA



**CECUDE**  
Comisión Estatal de  
Cultura Física y Deporte

### 3. Autorización e Historia.

La Comisión Estatal de Cultura Física y Deporte, es un organismo descentralizado de la Administración Pública del Estado de Oaxaca, con Personalidad Jurídica y Patrimonio propio creada mediante Decreto expedido por el Poder Legislativo Estatal publicado en el Extra Periodo Oficial el día 1 de marzo del 2004.

#### a) Fecha de creación del ente.

En 2004, se constituye la Comisión Estatal del Deporte, formalizando a través de un Decreto de Creación como un Organismo Público Descentralizado con personalidad jurídica y patrimonio propio, publicándose con fecha 1 de marzo de 2004 en el Periódico Oficial del Gobierno del Estado, el Decreto del Ejecutivo por el que se crea el Organismo Público Descentralizado Comisión Estatal del Deporte; en el año 2005 se reforma mediante similar publicado el 10 de diciembre de 2005, modificándose la denominación del Organismo Público Descentralizado Comisión Estatal de Cultura Física y Deporte.

#### b) Principales cambios en su estructura.

El 20 de abril de 2015, se publicó el Reglamento interno, la cual se incluyó en la reacción terminologías más recientes, incluye nuevas definiciones, particularmente actualizan las facultades de la Dirección General y de las Áreas Administrativas, Ordena y sistematiza sus artículos en títulos y capítulos incluyendo uno relativo a los actos administrativos y del enlace y acceso a la información entre otras.

### 4. Organización y Objeto Social

#### a) Objeto Social:

De acuerdo al artículo de su decreto de creación.

- I. La realización de los planes, programas y estrategias establecidos en los planes Nacional y Estatal de Desarrollo, respecto al deporte; fomentando la creación y mejoramiento de las instalaciones y servicios deportivos, promoviendo en esta actividad la participación de los sectores público, privado, y social a fin de propiciar su colaboración, desarrollo e integración social.



GOBIERNO DEL ESTADO  
DE OAXACA



**CECUDE**  
Comisión Estatal de  
Cultura Física y Deporte

b) Principal Actividad:

Promover y fomentar entre los oaxaqueños y oaxaqueñas la práctica de la actividad física y el deporte, a través del fortalecimiento a las entidades deportivas, para ampliar en el estado de Oaxaca una base social físicamente activa e incluyente, que contribuya a mejorar la salud y la calidad de vida de la población, así, como lograr el impulso de los talentos deportivos, la alta competencia y el alto rendimiento en todas las disciplinas y modalidades deportivas de participación en la olimpiada nacional y competencias nacionales e internacionales promoviéndolo con el otorgamiento de estímulos, nuevos espacios deportivos, apoyos integrales y certificaciones a deportistas, asociaciones, entrenadores, centros de desarrollo escolares y municipales.

Diseñar y aplicar los instrumentos legales para la Cultura Física y Deporte, en concordancias con las legislaciones federales y sin contravenir la Política Nacional de cultura física y deporte, vinculando a los municipios del estado con el Plan Estatal de Desarrollo.

Ejercicio Fiscal: Correspondiente al periodo de enero a diciembre del 2019

c) Régimen Jurídico:

Persona moral con fines no lucrativos, Organismo Descentralizado

d) Consideraciones fiscales del ente: revelar el tipo de contribuciones que esté obligado a pagar o retener.

e) IMPUESTO SOBRE LA RENTA

El régimen fiscal aplicable a la Comisión, es el correspondiente a las Personas Morales con Fines no Lucrativas, según el artículo 79, fracción XXIV de la Ley del Impuesto Sobre la Renta, por lo que tiene solo la obligación de retener y enterar el impuesto retenido a terceros y exigir la documentación que reúna requisitos fiscales cuando haga pagos y este obligado a ello en los términos de Ley.

f) Estructura organizacional básica:

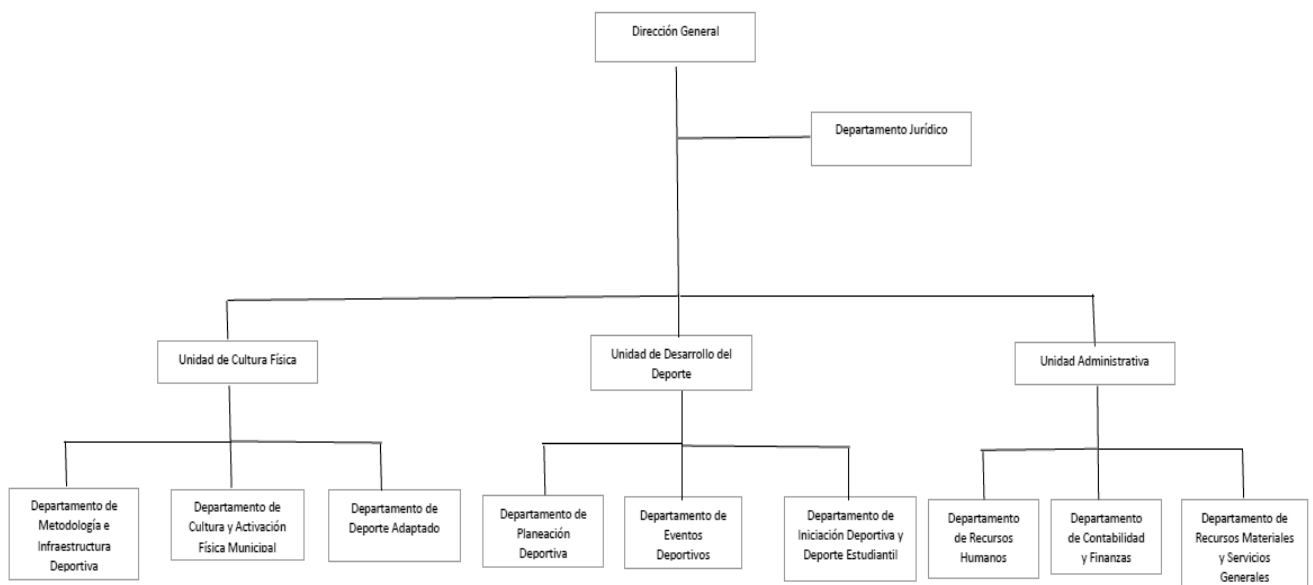


GOBIERNO DEL ESTADO  
DE OAXACA



**CECUDE**  
Comisión Estatal de  
Cultura Física y Deporte

COMISION ESTATAL DE CULTURA FISICA Y DEPORTE  
ESTRUCTURA ORGÁNICA



## 5. Bases de preparación de los Estados Financieros.

- a) Se observó la normatividad emitida por el CONAC y demás disposiciones legales aplicables.
- b) La normatividad aplicada para el reconocimiento, valuación y revelación de los diferentes rubros de la información financiera, así como las bases de medición utilizadas para la elaboración de los estados financieros; por ejemplo: costo histórico, valoración de realización, valor razonable, valor de recuperación o cualquier otro método empleado y los criterios de aplicación de los mismos.

Se aplicó durante el periodo de enero a diciembre del 2019 la Normatividad vigente para el reconocimiento, valuación y revelación de los diferentes rubros de la información Financiera, así como las bases de medición: valor de realización, respetando en el total de las operaciones su costo histórico.



GOBIERNO DEL ESTADO  
DE OAXACA



**CECUDE**  
Comisión Estatal de  
Cultura Física y Deporte

c) Postulados básicos.

Los emitidos por el CONAC:

1. Sustancia Económica
2. Entes Públicos
3. Existencia Permanente
4. Revelación Suficiente
5. Importancia Relativa
6. Registro e Integración Presupuestaria
7. Consolidación de Información financiera
8. Devengo Contable
9. Valuación
10. Dualidad Económica
11. Consistencia

d) Norma supletoria.

Las permitidas por la Normatividad del CONAC.

e) La base del devengado está de acuerdo a la Ley de Contabilidad:

De acuerdo a lo establecido por el CONAC.

## INGRESOS

**Devengado.** - Cuando exista jurídicamente el derecho al cobro.

**Recaudado.** - Cuando existe el cobro en efectivo o cualquier otro medio de pago

## EGRESOS

**Comprometido.** - Cuando se existe la aprobación por una autoridad competente de un acto administrativo, u otro instrumento jurídico que formaliza una relación jurídica con terceros para la adquisición de bienes y servicios.

**Devengado.** - Cuando se reconoce de una obligación de pago a favor de terceros por la recepción de conformidad de bienes, servicios contratados.



GOBIERNO DEL ESTADO  
DE OAXACA



**CECUDE**  
Comisión Estatal de  
Cultura Física y Deporte

**Ejercido.** - Cuando se emite una cuenta por liquidar Certifica aprobada por la autoridad competente

**Pagado.** - Cuando se realiza la cancelación total o parcial de las obligaciones de pago.

-Revelar los cambios en las políticas, la clasificación y medición de las mismas, así como su impacto en la información financiera:

#### 6. Políticas de Contabilidad Significativas:

- a) Actualización: El registro de la contabilidad se realizó en base a los lineamientos establecidos por el CONAC.
- b) Informar sobre la realización de operaciones en el extranjero y de sus efectos en la información financiera gubernamental:  
Durante el periodo del 1 de enero al 30 de septiembre de 2019 no se realizaron operaciones en Moneda Extranjera.
- c) Método de evaluación de la inversión en acciones en el Sector Paraestatal.  
NO APLICA
- d) Sistema y método de valuación de inventarios.  
El CONAC ha emitido las normas para la valoración de los Activos y el patrimonio de los entes públicos, esta norma permite definir y estandarizar los conceptos básicos de valuación, contenidos en las normas particulares aplicables a los distintos elementos integrantes de los estados Financieros.
- e) Beneficios a empleados:  
**No se tienen reservas** para beneficios futuros de los empleados, más que las contempladas anualmente en el presupuesto de egresos del ejercicio presente.
- f) Provisiones:



GOBIERNO DEL ESTADO  
DE OAXACA



**CECUDE**  
Comisión Estatal de  
Cultura Física y Deporte

Las provisiones al presupuesto, lo conforman los siguientes conceptos: en el rubro de servicios personales (nómina de los trabajadores) cuotas obreras IMSS, Cuotas obreras IMSS R.C.V. y Crédito de vivienda.

- g) Reservas:  
NO se cuenta con Reservas.
  - h) Cambios en políticas contables y corrección de errores junto con la revelación de los efectos que se tendrá en la información financiera del ente público, ya sea retrospectivos o prospectivos.
  - i) Reclasificaciones: Durante el periodo del 1 de enero al 31 de diciembre de 2019, no se realizaron reclasificaciones.
  - j) Depuración y Cancelación de saldos:  
Las depuraciones y cancelaciones de saldos se encuentran pendientes ya que se tiene por definir a que corresponden saldos en diferentes cuentas contables durante el periodo comprendido: del 1 de enero al 31 de diciembre de 2019, con la finalidad de depurar y presentar cifras actualizadas en los Estados Financieros.
7. Posición en Moneda Extranjera y Protección por riesgo Cambiario:
- a) Activos en moneda extranjera:  
No aplica
  - b) Pasivos en moneda extranjera:  
No se tienen Pasivos en moneda extranjera
  - c) Posición en moneda extranjera:  
No aplica
  - d) Tipo de cambio:  
No aplica



GOBIERNO DEL ESTADO  
DE OAXACA



**CECUDE**  
Comisión Estatal de  
Cultura Física y Deporte

- e) Equivalente en moneda nacional:  
No aplica

#### 8. Reporte Analítico del Activo:

- a) Vida útil o porcentajes de depreciación, deterioro o amortización utilizados en los diferentes tipos de activos:  
Durante el periodo del 1 de enero al 31 de diciembre del 2019, la entidad refleja saldos en el rubro de Depreciación Deterioro y Amortización Acumulada de Bienes e Intangibles.
- b) Cambios en el porcentaje de depreciación o valor residual de los activos: no se realizó cambio en el porcentaje de depreciación
- c) Importe de los gastos conceptualizados en el ejercicio, tanto financieros como de investigación y desarrollo:  
**No aplica**
- d) Riesgos por tipo de cambio o tipo de interés de las inversiones financieras:  
**No aplica**
- e) Valor activado en el ejercicio de los bienes construidos por la entidad:  
Los bienes de la entidad se reconocen dentro de su Activo No Circulante de su costo histórico, de conformidad con el artículo 29 de la Ley General de Contabilidad Gubernamental.
- f) Otras circunstancias de carácter significativo que afecten el activo, tales como bienes en garantía, señalados en embargos, litigios, títulos de inversiones, entregados en garantías, baja significativa del valor de inversiones financieras, etc.:  
**No aplica**
- g) Desmantelamiento de Activos, procedimientos, implicaciones, efectos contables:  
**No aplica**





GOBIERNO DEL ESTADO  
DE OAXACA



**CECUDE**  
Comisión Estatal de  
Cultura Física y Deporte

h) Administración de activos; planeación con el objetivo de que el ente los utilice de manera más efectiva:

Se utilizan los activos con la operación y mantenimiento óptimo.

Adicionalmente, se deben incluir las explicaciones de las principales variaciones en el activo, en cuadros comparativos como sigue:

a) Inversiones en valores:

**No aplica**

b) Patrimonio de Organismos descentralizados

RUBRO	VARIACIONES
Hacienda Pública/Patrimonio Neto Final del Ejercicio 2019	343,607
Resultados de Ejercicios Anteriores	5,297,005
Reevaluós	-1,276,394
Resultado del Ejercicio (Ahorro/Desahorro)	2,682,000
Saldo Neto en la Hacienda Pública/Patrimonio 2019	7,046,218

c) Inversiones en empresas de participación mayoritaria:

**No se tiene inversión en este tipo de empresas**

d) Inversiones en empresas de participación minoritaria:

**No aplica.**

9. Fideicomisos, Mandatos y Análogos

a) Por ramo administrativo que los reporta:

**No aplica.**

10. Reporte de la Recaudación

**No aplica**

a) Proyección de la recaudación e ingresos en el mediano plazo:

**No aplica**



GOBIERNO DEL ESTADO  
DE OAXACA



**CECUDE**  
Comisión Estatal de  
Cultura Física y Deporte

11. Información sobre la Deuda y el Reporte Analítico de la Deuda:

a) No aplica

12. Calificaciones otorgadas:

No se cuenta con calificaciones otorgadas o certificaciones.

13. Proceso de Mejora:

a) Principales Políticas de control interno:

Con relación a los principales políticas la Comisión con base en las observaciones y acciones de mejora, emitidas y propuestas en su caso por las instancias de control y fiscalización, así como su responsabilidad sobre la utilidad, confiabilidad, relevación, comprensibilidad, y comparabilidad de la información contable y presupuestaria, como base para el control y toma de decisiones sobre las operaciones, ejecución de programas, ejercicio del presupuesto y cumplimiento de sus objetivos institucionales, promueve su seguimiento y atención, de conformidad con las medidas correctivas y preventivas que permitan la solventación y eviten la recurrencia de las observaciones determinadas, así como las acciones de mejora propuestas y concertadas con las áreas operativas, que en conjunto fomenten el ejercicio óptimo y transparente de los recursos públicos y la rendición de cuentas sobre la gestión de la administración, con los avances y resultados.

b) Medidas de desempeño financiero, metas y alcance:

Eficientar el uso de los recursos, para alcanzar el cumplimiento de las funciones para el ejercicio completo.

14. Información por Segmentos:

Toda la información del ente, está procesada y se encuentra disponible por Unidad Responsable de realizar las funciones propias.



GOBIERNO DEL ESTADO  
DE OAXACA



**CECUDE**  
Comisión Estatal de  
Cultura Física y Deporte

15. Eventos Posteriores al Cierre:

La administración de la Comisión, manifiesta que no tiene conocimiento de que hayan ocurrido eventos a transacciones subsecuentes desde el 01 de enero al 31 de diciembre de 2019, que pudieran tener un efecto importante sobre la información financiera de la Comisión al 31 de diciembre del 2019 y por el ejercicio terminado a esa fecha, que requieran ser revelados en dicha información financiera.

16. Partes Relacionadas:

No existen partes relacionadas que pudieran ejercer influencia significativa sobre la toma de decisiones financieras y operativas.

17. Responsabilidad sobre la presentación razonable de los Estados Financieros.

Estos estados Financieros fueron autorizados para su emisión el día 02 del mes de marzo del 2020, por la C. Montserrat de los Ángeles Aragón Heinze en su carácter de Directora General de la Comisión Estatal de Cultura Física y Deporte.

Bajo protesta de decir verdad declaro que los Estados Financieros y sus Notas, son razonablemente correctas y son responsabilidad del emisor.

L.C.P. Cynthia Gabriela Martínez Rosales	2016-2022 COMISIÓN ESTATAL DE CULTURA FÍSICA Y DEPORTE	C. Montserrat de los Ángeles Aragón Heinze
Jefa de la Unidad Administrativa		Directora General



GOBIERNO DEL ESTADO  
DE OAXACA



**CECUDE**  
Comisión Estatal de  
Cultura Física y Deporte

## 1. ESTADO ANALÍTICO DE INGRESOS PRESUPUESTARIOS

Rubro de Ingresos	Estimado	Ampliaciones y Reducciones	Modificado	Devengado	Recaudado	Diferencia
	(1)	(2)	(3=1+2)	(4)	(5)	(6=3-4)
Impuestos						
Contribuciones de Mejoras						
Derechos						
Productos						
Corriente						
Capital						
Aprovechamientos						
Corriente						
Capital						
Ingresos por Ventas de Bienes y Servicios						
Contribuciones no Comprendidas en las Fracciones de la Ley de Ingresos Causados en Ejercicios Fiscales Anteriores Pendientes de Liquidación o Pago						
Participaciones y Aportaciones						
Transferencias, Asignaciones, Subsidios y Otras Ayudas	47,006,945	55,110,806	102,117,751	102,074,803	76,048,772	42,949
Otros Ingresos						
<b>TOTAL</b>	<b>47,006,945</b>	<b>55,110,806</b>	<b>102,117,751</b>	<b>102,074,803</b>	<b>76,048,772</b>	<b>42,949</b>
<b>Ingresos excedentes</b>						<b>42,949</b>

Estado Analítico de Ingresos Por Fuente de Financiamiento	Estimado	Ampliaciones y Reducciones	Modificado	Devengado	Recaudado	Diferencia
	(1)	(2)	(3=1+2)	(4)	(5)	(6=3-4)
<b>Ingresos del Gobierno</b>	47,006,945	55,110,806	102,117,751	102,074,803	76,048,772	42,949
Impuestos						
Contribuciones de Mejoras						
Derechos						
Productos						
Corriente						
Capital						
Aprovechamientos						
Corriente						
Capital						
Contribuciones no Comprendidas en las Fracciones de la Ley de Ingresos Causados en Ejercicios Fiscales Anteriores Pendientes de Liquidación o Pago						
Participaciones y Aportaciones						
Transferencias, Asignaciones, Subsidios y Otras Ayudas	47,006,945	55,110,806	102,117,751	102,074,803	76,048,772	42,949
Otros Ingresos						
<b>Ingresos de Organismos y Empresas</b>						
Cuotas y Aportaciones de Seguridad Social						
Ingresos por Ventas de Bienes y Servicios						
Transferencias, Asignaciones, Subsidios y Otras Ayudas						
<b>Ingresos derivados de financiamiento</b>						
Ingresos derivados de financiamiento						
<b>TOTAL</b>	<b>47,006,945</b>	<b>55,110,806</b>	<b>102,117,751</b>	<b>102,074,803</b>	<b>76,048,772</b>	<b>42,949</b>
<b>Ingresos excedentes</b>						<b>42,949</b>

**CUENTA PÚBLICA 2019**

ESTADO ANALITICO DEL EJERCICIO DEL PRESUPUESTO DE EGRESOS

CLASIFICACION POR OBJETO DEL GASTO (CAPITULO-CONCEPTO)

DEL 1º DE ENERO AL 31 DE DICIEMBRE



Cve	Concepto	Aprobado 1	Ampliaciones / Reducciones 2= (3-1)	Modificado 3 = (1+2)	Devengado 4	Pagado 5	Subejercicio 6 = (3-4)
<b>510</b>	<b>COMISIÓN ESTATAL DE CULTURA FÍSICA Y DEPORTE</b>						
<b>4</b>	<b>TRANSFERENCIAS, ASIGNACIONES, SUBSIDIOS Y OTRAS AYUDAS</b>	<b>32,006,944.91</b>	<b>4,285,378.45</b>	<b>36,292,323.36</b>	<b>36,270,050.89</b>	<b>34,391,148.97</b>	<b>22,272.47</b>
1	TRANSFERENCIAS INTERNAS Y ASIGNACIONES AL SECTOR PÚBLICO	31,507,887.41	4,201,676.13	35,709,563.54	35,687,291.07	33,892,091.47	22,272.47
5	PENSIONES Y JUBILACIONES	499,057.50	83,702.32	582,759.82	582,759.82	499,057.50	0.00
<b>5</b>	<b>BIENES MUEBLES, INMUEBLES E INTANGIBLES</b>	<b>0.00</b>	<b>0.00</b>	<b>0.00</b>	<b>0.00</b>	<b>0.00</b>	<b>0.00</b>
4	VEHÍCULOS Y EQUIPO DE TRANSPORTE	0.00	0.00	0.00	0.00	0.00	0.00
<b>6</b>	<b>INVERSIÓN PÚBLICA</b>	<b>15,000,000.00</b>	<b>50,825,427.43</b>	<b>65,825,427.43</b>	<b>65,804,751.18</b>	<b>41,657,623.00</b>	<b>20,676.25</b>
1	OBRA PÚBLICA EN BIENES DE DOMINIO PÚBLICO	0.00	11,700,000.00	11,700,000.00	11,700,000.00	0.00	0.00
3	PROYECTOS PRODUCTIVOS Y ACCIONES DE FOMENTO	15,000,000.00	39,125,427.43	54,125,427.43	54,104,751.18	41,657,623.00	20,676.25
	<b>TOTAL DEPENDENCIA / ENTIDAD</b>	<b>47,006,944.91</b>	<b>55,110,805.88</b>	<b>102,117,750.79</b>	<b>102,074,802.07</b>	<b>76,048,771.97</b>	<b>42,948.72</b>

**CUENTA PÚBLICA 2019**

ESTADO ANALITICO DEL EJERCICIO DEL PRESUPUESTO DE EGRESOS

**CLASIFICACION ECONOMICA (POR TIPO DE GASTO)**

**DEL 1º DE ENERO AL 31 DE DICIEMBRE**



Cve	Concepto	Aprobado 1	Ampliaciones / Reducciones 2 = (3-1)	Modificado 3 = (1+2)	Devengado 4	Pagado 5	Subejercido 6 = (3-4)
<b>510</b>	<b>COMISIÓN ESTATAL DE CULTURA FÍSICA Y DEPORTE</b>						
1	GASTO CORRIENTE	31,507,887.41	4,201,676.13	35,709,563.54	35,687,291.07	33,892,091.47	22,272.47
2	GASTO DE CAPITAL	15,000,000.00	50,825,427.43	65,825,427.43	65,804,751.18	41,657,623.00	20,676.25
4	PENSIONES Y JUBILACIONES	499,057.50	83,702.32	582,759.82	582,759.82	499,057.50	0.00
	<b>TOTAL DEPENDENCIA / ENTIDAD:</b>	<b>47,006,944.91</b>	<b>55,110,805.88</b>	<b>102,117,750.79</b>	<b>102,074,802.07</b>	<b>76,048,771.97</b>	<b>42,948.72</b>

**CUENTA PÚBLICA 2019**

**ESTADO ANALITICO DEL EJERCICIO DEL PRESUPUESTO DE EGRESOS  
CLASIFICACION ADMINISTRATIVA  
DEL 1º DE ENERO AL 31 DE DICIEMBRE**



Cve	Concepto	Aprobado 1	Ampliaciones / Reducciones 2= (3-1)	Modificado 3 = (1+2)	Devengado 4	Pagado Transferido 5	Subejercicio 6 = (3-4)
5	ORGANISMOS PÚBLICOS DESCENTRALIZADOS	47,006,944.91	55,110,805.88	102,117,750.79	102,074,802.07	76,048,771.97	42,948.72
10	COMISIÓN ESTATAL DE CULTURA FÍSICA Y DEPORTE	47,006,944.91	55,110,805.88	102,117,750.79	102,074,802.07	76,048,771.97	42,948.72
<b>TOTAL DEL GASTO:</b>		<b>47,006,944.91</b>	<b>55,110,805.88</b>	<b>102,117,750.79</b>	<b>102,074,802.07</b>	<b>76,048,771.97</b>	<b>42,948.72</b>

**CUENTA PÚBLICA 2019**

ESTADO ANALITICO DEL EJERCICIO DEL PRESUPUESTO DE EGRESOS

**CLASIFICACION FUNCIONAL (FINALIDAD Y FUNCION)**

DEL 1º DE ENERO AL 31 DE DICIEMBRE



Cve	Concepto	Aprobado 1	Ampliaciones / Reducciones 2= (3-1)	Modificado 3 = (1+2)	Devengado 4	Pagado 5	Subejercicio 6 = (3-4)
510	COMISIÓN ESTATAL DE CULTURA FÍSICA Y DEPORTE						
2	DESARROLLO SOCIAL	47,006,944.91	55,110,805.88	102,117,750.79	102,074,802.07	76,048,771.97	42,948.72
4	RECREACIÓN, CULTURA Y OTRAS MANIFESTACIONES SOCIALES	47,006,944.91	55,110,805.88	102,117,750.79	102,074,802.07	76,048,771.97	42,948.72
	TOTAL DEPENDENCIA / ENTIDAD	47,006,944.91	55,110,805.88	102,117,750.79	102,074,802.07	76,048,771.97	42,948.72





GOBIERNO DEL ESTADO  
DE OAXACA



**CECUDE**  
Comisión Estatal de  
Cultura Física y Deporte

a) ENDEUDAMIENTO NETO  
DEL 1 DE ENERO AL 31 DE DICIEMBRE DE 2019  
(Pesos)

Identificación de Crédito o Instrumento	Contratación/Colocación	Amortización	Endeudamiento Neto
	A	B	C = A - B
<b>Créditos Bancarios</b>			
			0
			0
			0
			0
			0
			0
			0
			0
<b>Total Créditos Bancarios</b>	<b>0</b>	<b>0</b>	<b>0</b>
<b>Otros Instrumentos de Deuda</b>			
			0
			0
			0
			0
			0
			0
			0
			0
<b>Total Otros Instrumentos de Deuda</b>	<b>0</b>	<b>0</b>	<b>0</b>
<b>TOTAL</b>	<b>0</b>	<b>0</b>	<b>0</b>



GOBIERNO DEL ESTADO  
DE OAXACA



**CECUDE**  
Comisión Estatal de  
Cultura Física y Deporte

b) INTERESES DE LA DEUDA  
DEL 1 DE ENERO AL 31 DE DICIEMBRE DE 2019  
(Pesos)

Identificación de Crédito o Instrumento	Devengado	Pagado
<b>Créditos Bancarios</b>		
Total de intereses de Créditos Bancarios	0	0

**NO APLICA**

<b>Otros Instrumentos de Deuda</b>		
Total de intereses de Otros Instrumentos de Deuda	0	0
<b>TOTAL</b>	<b>0</b>	<b>0</b>



GOBIERNO DEL ESTADO  
DE OAXACA



**CECUDE**  
Comisión Estatal de  
Cultura Física y Deporte

c) INDICADORES DE POSTURA FISCAL  
DEL 1 DE ENERO AL 31 DE DICIEMBRE DE 2019  
(Pesos)

Concepto	Estimado	Devengado	Pagado <sup>3</sup>
<b>I. Ingresos Presupuestarios (I=1+2)</b>	0	0	0
1. Ingresos del Gobierno de la Entidad Federativa <sup>1</sup>			
2. Ingresos del Sector Paraestatal <sup>1</sup>			
<b>II. Egresos Presupuestarios (II=3+4)</b>	0	0	0
3. Egresos del Gobierno de la Entidad Federativa <sup>2</sup>			
4. Egresos del Sector Paraestatal <sup>2</sup>			
<b>III. Balance presupuestario (Superávit o Déficit) (III=I-II)</b>	0	0	0

**NO APLICA**

Concepto	Estimado	Devengado	Pagado <sup>3</sup>
III. Balance presupuestario (Superávit o Déficit)	0	0	0
IV. Intereses, Comisiones y Gastos de la Deuda			
<b>V. Balance Primario (Superávit o Déficit) (V= III - IV)</b>	0	0	0

Concepto	Estimado	Devengado	Pagado <sup>3</sup>
<b>A. Financiamiento</b>			
<b>B. Amortización de la deuda</b>			
<b>C. Endeudamiento ó desendeudamiento (C = A - B)</b>	0	0	0

1. Los Ingresos que se presentan son los ingresos presupuestarios totales sin incluir los ingresos por financiamientos. Los Ingresos del Gobierno de la Entidad Federativa corresponden a los del Poder Ejecutivo, Legislativo Judicial y Autónomos.

2. Los egresos que se presentan son los egresos presupuestarios totales sin incluir los egresos por amortización. Los egresos del Gobierno de la Entidad Federativa corresponden a los del Poder Ejecutivo, Legislativo, Judicial y Órganos Autónomos.

3. Para Ingresos se reportan los ingresos recaudados; para egresos se reportan los egresos pagados.

**CUENTA PÚBLICA 2019**

ESTADO ANALITICO DEL EJERCICIO DEL PRESUPUESTO DE EGRESOS

**RESUMEN POR PROGRAMA PRESUPUESTARIO**

**DEL 1º DE ENERO AL 31 DE DICIEMBRE**



Concepto	Aprobado 1	Ampliaciones / Reducciones 2= (3-1)	Modificado 3 = (1+2)	Devengado 4	Pagado 5	Subejercicio 6 = (3-4)
<b>5 ORGANISMOS PÚBLICOS DESCENTRALIZADOS</b>	<b>47,006,944.91</b>	<b>55,110,805.88</b>	<b>102,117,750.79</b>	<b>102,074,802.07</b>	<b>76,048,771.97</b>	<b>42,948.72</b>
<b>10 COMISIÓN ESTATAL DE CULTURA FÍSICA Y DEPORTE</b>	<b>47,006,944.91</b>	<b>55,110,805.88</b>	<b>102,117,750.79</b>	<b>102,074,802.07</b>	<b>76,048,771.97</b>	<b>42,948.72</b>
<b>1 PROGRAMAS</b>	<b>47,006,944.91</b>	<b>55,110,805.88</b>	<b>102,117,750.79</b>	<b>102,074,802.07</b>	<b>76,048,771.97</b>	<b>42,948.72</b>
2 DESEMPEÑO DE LAS FUNCIONES	47,006,944.91	55,110,805.88	102,117,750.79	102,074,802.07	76,048,771.97	42,948.72
<b>TOTAL GENERAL</b>	<b>47,006,944.91</b>	<b>55,110,805.88</b>	<b>102,117,750.79</b>	<b>102,074,802.07</b>	<b>76,048,771.97</b>	<b>42,948.72</b>

# REPORTE DE AVANCE DE GESTIÓN

## UR 510 - COMISIÓN ESTATAL DE CULTURA FÍSICA Y DEPORTE

### CUARTO TRIMESTRE 2019

**OBJETIVO INSTITUCIONAL:**

-PROMOVER Y FOMENTAR ENTRE LOS OAXAQUEÑOS Y OAXAQUEÑAS LA PRÁCTICA DE LA ACTIVIDAD FÍSICA Y EL DEPORTE, A TRAVÉS DEL FORTALECIMIENTO A LAS ENTIDADES DEPORTIVAS, PARA AMPLIAR EN EL PROMOVER Y FOMENTAR ENTRE LOS OAXAQUEÑOS Y OAXAQUEÑAS LA PRÁCTICA DE LA ACTIVIDAD FÍSICA Y EL DEPORTE, A TRAVÉS DEL FORTALECIMIENTO A LAS ENTIDADES DEPORTIVAS, PARA AMPLIAR EN EL ESTADO DE OAXACA UNA BASE SOCIAL FÍSICAMENTE ACTIVA E INCLUYENTE, QUE CONTRIBUYA A MEJORAR LA SALUD Y LA CALIDAD DE VIDA DE LA POBLACIÓN, ASÍ COMO LOGRAR EL IMPULSO DE LOS TALENTOS DEPORTIVOS, LA ALTA COMPETENCIA Y EL ALTO RENDIMIENTO EN TODAS LAS DISCIPLINAS Y MODALIDADES DEPORTIVAS DE PARTICIPACIÓN EN LA OLIMPIADA NACIONAL Y COMPETENCIAS NACIONALES E INTERNACIONALES, PROMOVIEÁNDOLO CON EL OTORGAMIENTO DE ESTÍMULOS, NUEVOS ESPACIOS DEPORTIVOS, APOYOS INTEGRALES Y CERTIFICACIONES A DEPORTISTAS, ASOCIACIONES, ENTRENADORES, CENTROS DE DESARROLLO ESCOLARES Y MUNICIPALES. DISEÑAR Y APLICAR LOS INSTRUMENTOS LEGALES PARA LA CULTURA FÍSICA Y DEPORTE, EN CONCORDANCIA CON LAS LEGISLACIONES FEDERALES Y SIN CONTRAVENIR LA POLÍTICA NACIONAL DE CULTURA FÍSICA Y DEPORTE, VINCULANDO A LOS MUNICIPIOS DEL ESTADO CON EL PLAN ESTATAL DE DESARROLLO 2016-2022.

**ALINEACIÓN PED:**

EJE: 01-OAXACA INCLUYENTE CON EL DESARROLLO SOCIAL

TEMA: 08-CULTURA FÍSICA Y DEPORTE

OBJETIVO: 01-CONTRIBUIR AL DESARROLLO DE LA CULTURA FÍSICA, LA RECREACIÓN Y EL DEPORTE EN OAXACA CON SERVICIOS PROFESIONALES Y EN ESPACIOS DIGNOS PARA SU EJECUCIÓN, EN FAVOR DE LA SALUD PÚBLICA Y LA DETECCIÓN DE TALENTOS DEPORTIVOS.

ESTRATEGIA: 01-PROMOVER LOS PROGRAMAS DE CULTURA FÍSICA, RECREACIÓN Y DEPORTE, DE MANERA COORDINADA CON LOS MUNICIPIOS, POR MEDIO DE LA PROMOCIÓN E INFRAESTRUCTURA ADECUADA.

LÍNEAS DE ACCIÓN: 01-PROPORCIONAR CAPACITACIONES PARA LA POBLACIÓN INVOLUCRADA EN EL DEPORTE.

UE: 001-COMISIÓN ESTATAL DE CULTURA FÍSICA Y DEPORTE

**MATRIZ DE INDICADORES PARA RESULTADOS:**

FIN: CONTRIBUIR AL DESARROLLO DE LA CULTURA FÍSICA, LA RECREACIÓN Y EL DEPORTE EN OAXACA CON SERVICIOS PROFESIONALES Y EN ESPACIOS DIGNOS PARA SU EJECUCIÓN, EN FAVOR DE LA SALUD PÚBLICA Y LA DETECCIÓN DE TALENTOS DEPORTIVOS.

PROPÓSITO: MAYOR PARTICIPACIÓN EN ACTIVIDADES FÍSICAS Y APERTURA DE ESPACIOS ADECUADOS PARA REALIZAR EVENTOS DE RECREACIÓN, ACTIVIDAD FÍSICA Y DEPORTE DE ALTA COMPETENCIA.

COMPONENTE: 496-CULTURA FÍSICA Y DESARROLLO DEPORTIVO FOMENTADO Y PROMOCIONADO

ACTIVIDAD: 1795-ORGANIZAR Y COORDINAR EVENTO PARA CULTURA FÍSICA Y DESARROLLO DEPORTIVO

ESTRUCTURA PROGRAMÁTICA PRESUPUESTAL								
PROGRAMA		SUBPROGRAMA		PROYECTO		OBRA/ACTIVIDAD		
174-PROMOCIÓN, RECREACIÓN Y FOMENTO DE ACTIVIDAD FÍSICA Y DEPORTE		01-FOMENTO Y PROMOCIÓN A LA CULTURA FÍSICA Y DESARROLLO DEPORTIVO		000- -		001-ORGANIZAR Y COORDINAR EVENTOS PARA CULTURA FÍSICA Y DESARROLLO DEPORTIVO		
PRESUPUESTO ANUAL								
Aprobado	Ampliación	Reducción	Modificado	EJERCIDO T1	EJERCIDO T2	EJERCIDO T3	EJERCIDO T4	
2,000,001.20	672,998.94	684,320.12	1,988,680.02	189,825.11	672,998.93	337,481.24	337,481.24	
				TOTAL EJERCIDO AL TRIMESTRE VIGENTE 1,985,210.02				
PRESUPUESTO TRIMESTRAL DE LA ACTIVIDAD								
Aprobado		Modificado		Comprometido		Devengado		
347,025.15		340,951.24		340,951.24		337,481.24		
						% de Ejercido Vs. Modificado 98.98		
DATOS DEL INDICADOR								
Nombre : PORCENTAJE DE EVENTOS REALIZADOS PARA EL DESARROLLO DEPORTIVO				Número de indicador : 2353				
Definición : MIDE EL PORCENTAJE DE EVENTOS REALIZADOS PARA EL DESARROLLO DEPORTIVO, RESPECTO A LOS PROGRAMADOS								
Método de Cálculo : (TOTAL DE EVENTOS REALIZADOS PARA EL DESARROLLO DEPORTIVO / TOTAL DE EVENTOS CALEDARIZADOS PARA EL DESARROLLO DEPORTIVO)*100								
Tipo	Dimensión		Frecuencia de Medición		Forma de cálculo del indicador		Tipo de Valor	
GESTIÓN	EFICACIA		TRIMESTRAL		PORCENTAJE		ACUMULADO	
						Sentido Esperado ASCENDENTE		
MEDIOS DE VERIFICACIÓN / FUENTE INFORMACIÓN				SUPUESTO				
ARCHIVOS INTERNOS DE LA UNIDAD DE CULTURA FÍSICA				CONDICIONES SOCIALES ESTABLES				
DATOS DE LA META								
Definición de la variable Meta: 1 - NÚMERO DE EVENTOS REALIZADOS PARA EL DESARROLLO DEPORTIVO								
Unidad de medida: 25 - NÚMERO								
LÍNEA BASE DEL INDICADOR				VALOR PROGRAMADO ANUAL				
AÑO	2016		VALOR	31.00	AÑO	2019		
						VALOR 45.00		
AVANCE TRIMESTRAL								
METAS	1er.TRIMESTRE		2o.TRIMESTRE		3er.TRIMESTRE		4o.TRIMESTRE	
PROGRAMADA	15.00		0.00		15.00		15.00	
PROGRAMACIÓN ACTUALIZADA	15.00		0.00		15.00		15.00	
ALCANZADA	6.00		0.00		15.00		15.00	
PORCENTAJE ALCANZADO TRIMESTRAL	40.00				100.00		100.00	
							CUMPLIMIENTO DE METAS	
							T1+T2+T3+T4 45.00	
							T1+T2+T3+T4 45.00	
							T1+T2+T3+T4 36.00	
							PORCENTAJE ALCANZADO ANUAL 80.00	

PORCENTAJE DE CUMPLIMIENTO ALCANZADO EN EL TRIMESTRE: 33.33 %

**REPORTE DE AVANCE DE GESTIÓN  
UR 510 - COMISIÓN ESTATAL DE CULTURA FÍSICA Y DEPORTE  
CUARTO TRIMESTRE 2019**



**ALINEACIÓN PED:**

**ESTRATEGIA:** 01-PROMOVER LOS PROGRAMAS DE CULTURA FÍSICA, RECREACIÓN Y DEPORTE, DE MANERA COORDINADA CON LOS MUNICIPIOS, POR MEDIO DE LA PROMOCIÓN E INFRAESTRUCTURA ADECUADA.  
**LÍNEAS DE ACCIÓN:** 01-PROPORCIONAR CAPACITACIONES PARA LA POBLACIÓN INVOLUCRADA EN EL DEPORTE.

**UE:** 001-COMISIÓN ESTATAL DE CULTURA FÍSICA Y DEPORTE

**MATRÍZ DE INDICADORES PARA RESULTADOS:**

**COMPONENTE:** 496-CULTURA FÍSICA Y DESARROLLO DEPORTIVO  
**ACTIVIDAD:** FOMENTADO Y PROMOCIONADO  
1794-DIFUSIÓN Y PROMOCIÓN DE CAMPAÑA PARA EL DEPORTE COMUNITARIO

ESTRUCTURA PROGRAMATICA PRESUPUESTAL								
PROGRAMA		SUBPROGRAMA		PROYECTO		OBRA/ACTIVIDAD		
174-PROMOCIÓN, RECREACIÓN Y FOMENTO DE ACTIVIDAD FÍSICA Y DEPORTE		01-FOMENTO Y PROMOCIÓN A LA CULTURA FÍSICA Y DESARROLLO DEPORTIVO		000--		002-DIFUSIÓN Y PROMOCIÓN DE CAMPAÑAS PARA EL DEPORTE COMUNITARIO		
PRESUPUESTO ANUAL								
Aprobado	Ampliación	Reducción	Modificado	EJERCIDO T1	EJERCIDO T2	EJERCIDO T3	EJERCIDO T4	
165,000.00	0.00	299.61	164,700.39	34,723.67	49,982.83	39,993.89	39,993.89	
						TOTAL EJERCIDO AL TRIMESTRE VIGENTE		
						164,700.39		
PRESUPUESTO TRIMESTRAL DE LA ACTIVIDAD								
Aprobado		Modificado		Comprometido		Devengado		
40,000.00		39,993.89		39,993.89		39,993.89		
DATOS DEL INDICADOR								
<b>Nombre :</b>	PORCENTAJE DE CAMPAÑAS DE DIFUSIÓN DEL DEPORTE COMUNITARIO REALIZADAS			<b>Número de indicador :</b>	1905			
<b>Definición :</b>	MIDE EL VALOR QUE INDICA LA DIFUSIÓN DEL DEPORTE QUE REALIZA LA CECUDE POR MEDIO DE CAMPAÑAS EN MEDIOS DE COMUNICACIÓN							
<b>Método de Cálculo :</b>	(NÚMERO DE CAMPAÑAS REALIZADAS/NÚMERO DE CAMPAÑAS PROGRAMADAS)*100							
Tipo	Dimensión		Frecuencia de Medición		Forma de cálculo del indicador		Tipo de Valor	
GESTIÓN	EFICIENCIA		TRIMESTRAL		PORCENTAJE		FLUJO	
				Sentido Esperado				
				ASCENDENTE				
MEDIOS DE VERIFICACIÓN / FUENTE INFORMACIÓN				SUPUESTO				
ARCHIVOS INTERNOS DE LA UNIDAD DE CULTURA FÍSICA				CONDICIONES SOCIALES Y ECONOMICAS ESTABLES				
DATOS DE LA META								
<b>Definición de la variable Meta:</b>	1 - NÚMERO DE CAMPAÑAS DE DIFUSIÓN DEL DEPORTE COMUNITARIO REALIZADAS							
<b>Unidad de medida:</b>	25 - NÚMERO							
LÍNEA BASE DEL INDICADOR				VALOR PROGRAMADO ANUAL				
<b>AÑO</b>	2017		<b>VALOR</b>	5.00		<b>AÑO</b>	2019	
						<b>VALOR</b>	20.00	
AVANCE TRIMESTRAL								
METAS	1er.TRIMESTRE		2o.TRIMESTRE		3er.TRIMESTRE		4o.TRIMESTRE	
PROGRAMADA	5.00		5.00		5.00		5.00	
PROGRAMACIÓN ACTUALIZADA	5.00		5.00		5.00		5.00	
ALCANZADA	5.00		4.00		5.00		5.00	
PORCENTAJE ALCANZADO TRIMESTRAL	100.00		80.00		100.00		100.00	
							CUMPLIMIENTO DE METAS	
							T1+T2+T3+T4	
							20.00	
							T1+T2+T3+T4	
							20.00	
							T1+T2+T3+T4	
							19.00	
							PORCENTAJE ALCANZADO ANUAL	
							95.00	

PORCENTAJE DE CUMPLIMIENTO ALCANZADO EN EL TRIMESTRE: 25.00 %

**REPORTE DE AVANCE DE GESTIÓN  
UR 510 - COMISIÓN ESTATAL DE CULTURA FÍSICA Y DEPORTE  
CUARTO TRIMESTRE 2019**

**ALINEACIÓN PED:**

**ESTRATEGIA:** 01-PROMOVER LOS PROGRAMAS DE CULTURA FÍSICA, RECREACIÓN Y DEPORTE, DE MANERA COORDINADA CON LOS MUNICIPIOS, POR MEDIO DE LA PROMOCIÓN E INFRAESTRUCTURA ADECUADA.  
**LÍNEAS DE ACCIÓN:** 02-PROGRAMAR REUNIONES CON ENTRENADORES EMPÍRICOS Y PROFESIONALES PARA GENERAR PROYECTOS DE ATENCIÓN A LA POBLACIÓN EN GENERAL.  
**UE:** 001-COMISIÓN ESTATAL DE CULTURA FÍSICA Y DEPORTE

**MATRÍZ DE INDICADORES PARA RESULTADOS:**

**COMPONENTE:** 496-CULTURA FÍSICA Y DESARROLLO DEPORTIVO FOMENTADO Y PROMOCIONADO  
**ACTIVIDAD:** 1796-SUBSIDIAR A ESPECIALISTA EN DEPORTE

ESTRUCTURA PROGRAMÁTICA PRESUPUESTAL								
PROGRAMA		SUBPROGRAMA		PROYECTO		OBRA/ACTIVIDAD		
174-PROMOCIÓN, RECREACIÓN Y FOMENTO DE ACTIVIDAD FÍSICA Y DEPORTE		01-FOMENTO Y PROMOCIÓN A LA CULTURA FÍSICA Y DESARROLLO DEPORTIVO		000--		003-SUBSIDIAR A ESPECIALISTAS EN DEPORTE		
PRESUPUESTO ANUAL								
Aprobado	Ampliación	Reducción	Modificado	EJERCIDO T1	EJERCIDO T2	EJERCIDO T3	EJERCIDO T4	
300,000.00	0.00	37,753.54	262,246.46	37,599.00	44,349.00	74,651.46	74,651.46	
TOTAL EJERCIDO AL TRIMESTRE VIGENTE							262,246.46	
PRESUPUESTO TRIMESTRAL DE LA ACTIVIDAD								
Aprobado		Modificado		Comprometido		Devengado		
75,000.00		74,651.46		74,651.46		74,651.46		
DATOS DEL INDICADOR								
<b>Nombre :</b>	PORCENTAJE DE ESPECIALISTAS EN DEPORTE BENEFICIADOS			<b>Número de indicador :</b>	1907			
<b>Definición :</b>	MIDE EL NIVEL DE APOYOS QUE SE OTORGAN A ENTRENADORES ESPECIALISTAS EN DEPORTE Y ASOCIACIONES DEPORTIVAS EN EL ESTADO							
<b>Método de Cálculo :</b>	(NÚMERO DE SUBSIDIO A ESPECIALISTAS EN DEPORTE, ENTRENADORES, ASOCIACIONES Y MUNICIPIOS OTORGRADO/NUMERO DE APOYO A ESPECIALISTAS EN DEPORTE, ENTRENADORES, ASOCIACIONES Y MUNICIPIOS PROGRAMADO) * 100							
Tipo	Dimensión		Frecuencia de Medición		Forma de cálculo del indicador		Tipo de Valor	
GESTIÓN	EFICIENCIA		TRIMESTRAL		PORCENTAJE		FLUJO	
MEDIOS DE VERIFICACIÓN / FUENTE INFORMACIÓN				SUPUESTO				
ARCHIVOS INTERNOS DE LA UNIDAD DE DESARROLLO DEL DEPORTE				CONDICIONES ECONÓMICAS ESTABLES				
DATOS DE LA META								
<b>Definición de la variable Meta:</b>	1 - ESPECIALISTAS EN DEPORTE BENEFICIADOS							
<b>Unidad de medida:</b>	25 - NÚMERO							
LÍNEA BASE DEL INDICADOR				VALOR PROGRAMADO ANUAL				
AÑO	2016		VALOR	29.00	AÑO	2019		
						VALOR 45.00		
AVANCE TRIMESTRAL								
METAS	1er.TRIMESTRE		2o.TRIMESTRE		3er.TRIMESTRE		4o.TRIMESTRE	
PROGRAMADA	12.00		12.00		12.00		9.00	
PROGRAMACIÓN ACTUALIZADA	12.00		12.00		12.00		9.00	
ALCANZADA	7.00		12.00		12.00		9.00	
PORCENTAJE ALCANZADO TRIMESTRAL	58.33		100.00		100.00		100.00	
							CUMPLIMIENTO DE METAS	
							T1+T2+T3+T4 45.00	
							T1+T2+T3+T4 45.00	
							T1+T2+T3+T4 40.00	
							PORCENTAJE ALCANZADO ANUAL 88.89	

PORCENTAJE DE CUMPLIMIENTO ALCANZADO EN EL TRIMESTRE: 20.00 %

**REPORTE DE AVANCE DE GESTIÓN  
UR 510 - COMISIÓN ESTATAL DE CULTURA FÍSICA Y DEPORTE  
CUARTO TRIMESTRE 2019**



**ALINEACIÓN PED:**

ESTRATEGIA: 01-PROMOVER LOS PROGRAMAS DE CULTURA FÍSICA, RECREACIÓN Y DEPORTE, DE MANERA COORDINADA CON LOS MUNICIPIOS, POR MEDIO DE LA PROMOCIÓN E INFRAESTRUCTURA ADECUADA.

LÍNEAS DE ACCIÓN: 01-PROPORCIONAR CAPACITACIONES PARA LA POBLACIÓN INVOLUCRADA EN EL DEPORTE.

UE: 001-COMISIÓN ESTATAL DE CULTURA FÍSICA Y DEPORTE

**MATRÍZ DE INDICADORES PARA RESULTADOS:**

COMPONENTE: 496-CULTURA FÍSICA Y DESARROLLO DEPORTIVO

ACTIVIDAD: FOMENTADO Y PROMOCIONADO  
1794-DIFUSIÓN Y PROMOCIÓN DE CAMPAÑA PARA EL DEPORTE COMUNITARIO

ESTRUCTURA PROGRAMATICA PRESUPUESTAL								
PROGRAMA		SUBPROGRAMA		PROYECTO		OBRA/ACTIVIDAD		
174-PROMOCIÓN, RECREACIÓN Y FOMENTO DE ACTIVIDAD FÍSICA Y DEPORTE		01-FOMENTO Y PROMOCIÓN A LA CULTURA FÍSICA Y DESARROLLO DEPORTIVO		000--		006-CENTROS DEL DEPORTE ESCOLAR Y MUNICIPAL 2019		
PRESUPUESTO ANUAL								
Aprobado	Ampliación	Reducción	Modificado	EJERCIDO T1	EJERCIDO T2	EJERCIDO T3	EJERCIDO T4	
0.00	6,129,750.00	0.00	6,129,750.00	0.00	0.00	6,129,750.00	6,129,750.00	
TOTAL EJERCIDO AL TRIMESTRE VIGENTE							6,129,750.00	
PRESUPUESTO TRIMESTRAL DE LA ACTIVIDAD								
Aprobado		Modificado		Comprometido		Devengado		
0.00		6,129,750.00		6,129,750.00		6,129,750.00		
DATOS DEL INDICADOR								
Nombre :	PORCENTAJE DE CAMPAÑAS DE DIFUSIÓN DEL DEPORTE COMUNITARIO REALIZADAS			Número de indicador :	1905			
Definición :	MIDE EL VALOR QUE INDICA LA DIFUSIÓN DEL DEPORTE QUE REALIZA LA CECUDE POR MEDIO DE CAMPAÑAS EN MEDIOS DE COMUNICACIÓN							
Método de Cálculo :	(NÚMERO DE CAMPAÑAS REALIZADAS/NÚMERO DE CAMPAÑAS PROGRAMADAS)*100							
Tipo	Dimensión		Frecuencia de Medición		Forma de cálculo del indicador		Tipo de Valor	
GESTIÓN	EFICIENCIA		TRIMESTRAL		PORCENTAJE		FLUJO	
MEDIOS DE VERIFICACIÓN / FUENTE INFORMACIÓN				SUPUESTO				
ARCHIVOS INTERNOS DE LA UNIDAD DE CULTURA FÍSICA				CONDICIONES SOCIALES Y ECONOMICAS ESTABLES				
DATOS DE LA META								
Definición de la variable Meta:	1 - NÚMERO DE CAMPAÑAS DE DIFUSIÓN DEL DEPORTE COMUNITARIO REALIZADAS							
Unidad de medida:	25 - NÚMERO							
LÍNEA BASE DEL INDICADOR				VALOR PROGRAMADO ANUAL				
AÑO	0		VALOR	0.00		AÑO	2019	
						VALOR	4.00	
AVANCE TRIMESTRAL								
METAS	1er.TRIMESTRE		2o.TRIMESTRE		3er.TRIMESTRE		4o.TRIMESTRE	
PROGRAMADA	0.00		0.00		2.00		2.00	
PROGRAMACIÓN ACTUALIZADA	0.00		0.00		2.00		2.00	
ALCANZADA	0.00		0.00		2.00		2.00	
PORCENTAJE ALCANZADO TRIMESTRAL					100.00		100.00	
							CUMPLIMIENTO DE METAS	
							T1+T2+T3+T4	
							T1+T2+T3+T4	
							T1+T2+T3+T4	
							PORCENTAJE ALCANZADO ANUAL	
							100.00	

PORCENTAJE DE CUMPLIMIENTO ALCANZADO EN EL TRIMESTRE: 50.00 %



**REPORTE DE AVANCE DE GESTIÓN  
UR 510 - COMISIÓN ESTATAL DE CULTURA FÍSICA Y DEPORTE  
CUARTO TRIMESTRE 2019**

**ALINEACIÓN PED:**

ESTRATEGIA: 01-PROMOVER LOS PROGRAMAS DE CULTURA FÍSICA, RECREACIÓN Y DEPORTE, DE MANERA COORDINADA CON LOS MUNICIPIOS, POR MEDIO DE LA PROMOCIÓN E INFRAESTRUCTURA ADECUADA.  
LÍNEAS DE ACCIÓN: 01-PROPORCIONAR CAPACITACIONES PARA LA POBLACIÓN INVOLUCRADA EN EL DEPORTE.  
UE: 001-COMISIÓN ESTATAL DE CULTURA FÍSICA Y DEPORTE

**MATRIZ DE INDICADORES PARA RESULTADOS:**

COMPONENTE: 496-CULTURA FÍSICA Y DESARROLLO DEPORTIVO FOMENTADO Y PROMOCIONADO  
ACTIVIDAD: 1796-SUBSIDIAR A ESPECIALISTA EN DEPORTE

ESTRUCTURA PROGRAMÁTICA PRESUPUESTAL								
PROGRAMA		SUBPROGRAMA		PROYECTO		OBRA/ACTIVIDAD		
174-PROMOCIÓN, RECREACIÓN Y FOMENTO DE ACTIVIDAD FÍSICA Y DEPORTE		01-FOMENTO Y PROMOCIÓN A LA CULTURA FÍSICA Y DESARROLLO DEPORTIVO		000--		007-CAPACITACIÓN, DIFUSIÓN Y PROMOCIÓN DE LAS ACTIVIDADES RECREATIVAS FÍSICAS Y DEPORTIVAS		
PRESUPUESTO ANUAL								
Aprobado	Ampliación	Reducción	Modificado	EJERCIDO T1	EJERCIDO T2	EJERCIDO T3	EJERCIDO T4	
0.00	8,000,000.00	0.00	8,000,000.00	0.00	0.00	6,000,000.00	6,000,000.00	
TOTAL EJERCIDO AL TRIMESTRE VIGENTE						8,000,000.00		
PRESUPUESTO TRIMESTRAL DE LA ACTIVIDAD								
Aprobado		Modificado		Comprometido		Devengado	% de Ejercido Vs. Modificado	
0.00		6,000,000.00		6,000,000.00		6,000,000.00	100.00	
DATOS DEL INDICADOR								
Nombre:	PORCENTAJE DE ESPECIALISTAS EN DEPORTE BENEFICIADOS			Número de indicador:	1907			
Definición:	MIDE EL NIVEL DE APOYOS QUE SE OTORGAN A ENTRENADORES ESPECIALISTAS EN DEPORTE Y ASOCIACIONES DEPORTIVAS EN EL ESTADO							
Método de Cálculo:	(NÚMERO DE SUBSIDIO A ESPECIALISTAS EN DEPORTE, ENTRENADORES, ASOCIACIONES Y MUNICIPIOS OTORGRADO/NUMERO DE APOYO A ESPECIALISTAS EN DEPORTE, ENTRENADORES, ASOCIACIONES Y MUNICIPIOS PROGRAMADO) * 100							
Tipo	Dimensión		Frecuencia de Medición		Forma de cálculo del indicador		Tipo de Valor	
GESTIÓN	EFICIENCIA		TRIMESTRAL		PORCENTAJE		FLUJO	
MEDIOS DE VERIFICACIÓN / FUENTE INFORMACIÓN				SUPUESTO				
ARCHIVOS INTERNOS DE LA UNIDAD DE DESARROLLO DEL DEPORTE				CONDICIONES ECONÓMICAS ESTABLES				
DATOS DE LA META								
Definición de la variable Meta:	1 - ESPECIALISTAS EN DEPORTE BENEFICIADOS							
Unidad de medida:	25 - NÚMERO							
LÍNEA BASE DEL INDICADOR				VALOR PROGRAMADO ANUAL				
AÑO	0		VALOR	0.00		AÑO	2019	
						VALOR	4.00	
AVANCE TRIMESTRAL								
METAS	1er.TRIMESTRE		2o.TRIMESTRE		3er.TRIMESTRE		4o.TRIMESTRE	
PROGRAMADA	0.00		0.00		1.00		3.00	
PROGRAMACIÓN ACTUALIZADA	0.00		0.00		1.00		3.00	
ALCANZADA	0.00		0.00		1.00		3.00	
PORCENTAJE ALCANZADO TRIMESTRAL					100.00		100.00	
						T1+T2+T3+T4		4.00
						T1+T2+T3+T4		4.00
						T1+T2+T3+T4		4.00
						PORCENTAJE ALCANZADO ANUAL		100.00

PORCENTAJE DE CUMPLIMIENTO ALCANZADO EN EL TRIMESTRE: 75.00 %

**REPORTE DE AVANCE DE GESTIÓN  
UR 510 - COMISIÓN ESTATAL DE CULTURA FÍSICA Y DEPORTE  
CUARTO TRIMESTRE 2019**

**ALINEACIÓN PED:**

**ESTRATEGIA:** 03-DETECTAR Y DESARROLLAR TALENTOS DEPORTIVOS EN LAS DIFERENTES REGIONES DEL ESTADO A TRAVÉS DE UN PROGRAMA DE VISORÍAS.  
**LÍNEAS DE ACCIÓN:** 02-GENERAR PROGRAMAS DE BECAS PARA LA PROTECCIÓN Y DESARROLLO DE TALENTOS DEPORTIVOS.  
**UE:** 001-COMISIÓN ESTATAL DE CULTURA FÍSICA Y DEPORTE

**MATRIZ DE INDICADORES PARA RESULTADOS:**

**COMPONENTE:** 721-TALENTOS DEPORTIVOS, DE ALTO RENDIMIENTO DEL DEPORTE ADAPTADO Y CONVENCIONAL DESARROLLADOS  
**ACTIVIDAD:** 1797-SUBSIDIAR A TALENTO Y DEPORTISTA DE ALTO RENDIMIENTO CONVENCIONAL

ESTRUCTURA PROGRAMATICA PRESUPUESTAL							
PROGRAMA		SUBPROGRAMA		PROYECTO		OBRA/ACTIVIDAD	
174-PROMOCIÓN, RECREACIÓN Y FOMENTO DE ACTIVIDAD FÍSICA Y DEPORTE		02-DESARROLLO DE TALENTOS DEPORTIVOS, DE ALTO RENDIMIENTO DEL DEPORTE ADAPTADO Y CONVENCIONAL		000--		001-SUBSIDIAR A TALENTOS Y DEPORTISTAS DE ALTO RENDIMIENTO CONVENCIONAL	
PRESUPUESTO ANUAL							
Aprobado	Ampliación	Reducción	Modificado	EJERCIDO T1	EJERCIDO T2	EJERCIDO T3	EJERCIDO T4
1,632,001.20	332,499.10	43,400.30	1,921,100.00	372,000.00	408,000.00	468,000.00	468,000.00
<b>TOTAL EJERCIDO AL TRIMESTRE VIGENTE</b>						1,916,200.00	
PRESUPUESTO TRIMESTRAL DE LA ACTIVIDAD							
Aprobado		Modificado		Comprometido		Devengado	
408,000.30		472,900.00		472,900.00		468,000.00	
DATOS DEL INDICADOR							
<b>Nombre :</b>	PORCENTAJE DE SUBSIDIOS ENTREGADOS A TALENTOS Y DEPORTISTAS DE ALTO RENDIMIENTO CONVENCIONAL			<b>Número de indicador :</b>	1908		
<b>Definición :</b>	MIDE EL VALOR NUMÉRICO QUE INDICA EL NIVEL DE OTORGAMIENTO DE ESTÍMULOS ECONÓMICOS A DEPORTISTAS DE ALTO RENDIMIENTO DEL DEPORTE CONVENCIONAL						
<b>Método de Cálculo :</b>	NUMERO DE SUBSIDIOS DE TALENTOS Y DEPORTISTAS DE ALTO RENDIMIENTO CONVENCIONAL/(NUMERO DE SUBSIDIOS A TALENTOS Y DEPORTISTAS DE ALTO RENDIMIENTO CONVENCIONALES AGENDADOS) * 100						
Tipo	Dimensión	Frecuencia de Medición		Forma de cálculo del indicador		Tipo de Valor	Sentido Esperado
GESTIÓN	EFICIENCIA	TRIMESTRAL		PORCENTAJE		FLUJO	ASCENDENTE
MEDIOS DE VERIFICACIÓN / FUENTE INFORMACIÓN				SUPUESTO			
ARCHIVOS INTERNOS DE LA UNIDAD DE DESARROLLO DEL DEPORTE				INCREMENTO DE DEPORTISTAS PARTICIPANTES EN LA PARALIPIADA			
DATOS DE LA META							
<b>Definición de la variable Meta:</b>	1 - NÚMERO DE SUBSIDIOS ENTREGADOS A TALENTOS Y DEPORTISTAS DE ALTO RENDIMIENTO CONVENCIONAL						
<b>Unidad de medida:</b>	25 - NÚMERO						
LÍNEA BASE DEL INDICADOR				VALOR PROGRAMADO ANUAL			
<b>AÑO</b>	2016	<b>VALOR</b>	5.00	<b>AÑO</b>	2019	<b>VALOR</b>	45.00
AVANCE TRIMESTRAL							
METAS	1er.TRIMESTRE	2o.TRIMESTRE	3er.TRIMESTRE	4o.TRIMESTRE	CUMPLIMIENTO DE METAS		
PROGRAMADA	12.00	12.00	12.00	9.00	T1+T2+T3+T4		45.00
PROGRAMACIÓN ACTUALIZADA	12.00	12.00	12.00	9.00	T1+T2+T3+T4		45.00
ALCANZADA	11.00	11.00	12.00	9.00	T1+T2+T3+T4		43.00
PORCENTAJE ALCANZADO TRIMESTRAL	91.67	91.67	100.00	100.00	PORCENTAJE ALCANZADO ANUAL		95.56

PORCENTAJE DE CUMPLIMIENTO ALCANZADO EN EL TRIMESTRE: 20.00 %

**REPORTE DE AVANCE DE GESTIÓN  
UR 510 - COMISIÓN ESTATAL DE CULTURA FÍSICA Y DEPORTE  
CUARTO TRIMESTRE 2019**

**ALINEACIÓN PED:**

**ESTRATEGIA:** 03-DETECTAR Y DESARROLLAR TALENTOS DEPORTIVOS EN LAS DIFERENTES REGIONES DEL ESTADO A TRAVÉS DE UN PROGRAMA DE VISORÍAS.  
**LÍNEAS DE ACCIÓN:** 02-GENERAR PROGRAMAS DE BECAS PARA LA PROTECCIÓN Y DESARROLLO DE TALENTOS DEPORTIVOS.  
**UE:** 001-COMISIÓN ESTATAL DE CULTURA FÍSICA Y DEPORTE

**MATRIZ DE INDICADORES PARA RESULTADOS:**

**COMPONENTE:** 721-TALENTOS DEPORTIVOS, DE ALTO RENDIMIENTO DEL DEPORTE ADAPTADO Y CONVENCIONAL DESARROLLADOS  
**ACTIVIDAD:** 1798-SUBSIDIAR A TALENTO Y DEPORTISTA DE ALTO RENDIMIENTO ADAPTADO

ESTRUCTURA PROGRAMATICA PRESUPUESTAL							
PROGRAMA		SUBPROGRAMA		PROYECTO		OBRA/ACTIVIDAD	
174-PROMOCIÓN, RECREACIÓN Y FOMENTO DE ACTIVIDAD FÍSICA Y DEPORTE		02-DESARROLLO DE TALENTOS DEPORTIVOS, DE ALTO RENDIMIENTO DEL DEPORTE ADAPTADO Y CONVENCIONAL		000--		002-SUBSIDIAR A TALENTOS Y DEPORTISTAS DE ALTO RENDIMIENTO ADAPTADO	
PRESUPUESTO ANUAL							
Aprobado	Ampliación	Reducción	Modificado	EJERCIDO T1	EJERCIDO T2	EJERCIDO T3	EJERCIDO T4
1,202,403.60	406,197.30	300,600.90	1,308,000.00	0.00	300,600.90	327,000.00	327,000.00
<b>TOTAL EJERCIDO AL TRIMESTRE VIGENTE</b>						1,308,000.00	
PRESUPUESTO TRIMESTRAL DE LA ACTIVIDAD							
Aprobado		Modificado		Comprometido		Devengado	
300,600.90		327,000.00		327,000.00		327,000.00	
DATOS DEL INDICADOR							
<b>Nombre :</b>	PORCENTAJE DE SUBSIDIOS ENTREGADOS A TALENTOS Y DEPORTISTAS DE ALTO RENDIMIENTO ADAPTADO			<b>Número de indicador :</b>	1909		
<b>Definición :</b>	VALOR NUMÉRICO QUE INDICA EL NIVEL DE OTORGAMIENTO DE ESTÍMULOS ECONÓMICOS A DEPORTISTAS DE ALTO RENDIMIENTO DEL DEPORTE ADAPTADO						
<b>Método de Cálculo :</b>	NÚMERO DE SUBSIDIOS DE TALENTOS Y DEPORTISTAS DE ALTO RENDIMIENTO ADAPTADO /NÚMERO DE SUBSIDIOS A TALENTOS Y DEPORTISTAS DE ALTO RENDIMIENTO ADAPTADO (AGENDADOS) * 100.						
Tipo	Dimensión	Frecuencia de Medición		Forma de cálculo del indicador		Tipo de Valor	
GESTIÓN	EFICIENCIA	TRIMESTRAL		PORCENTAJE		FLUJO	
MEDIOS DE VERIFICACIÓN / FUENTE INFORMACIÓN				SUPUESTO			
ARCHIVOS INTERNOS DE LA UNIDAD DE DESARROLLO DEL DEPORTE Y DE LA UNIDAD DE CULTURA FISICA				CONDICIONES ECONOMICAS Y SOCIALES ESTABLES			
DATOS DE LA META							
<b>Definición de la variable Meta:</b>	1 - NÚMERO DE SUBSIDIOS ENTREGADOS A TALENTOS Y DEPORTISTAS DE ALTO RENDIMIENTO ADAPTADO						
<b>Unidad de medida:</b>	25 - NÚMERO						
LÍNEA BASE DEL INDICADOR				VALOR PROGRAMADO ANUAL			
<b>AÑO</b>	2016	<b>VALOR</b>	33.00	<b>AÑO</b>	2019	<b>VALOR</b>	45.00
AVANCE TRIMESTRAL							
METAS	1er.TRIMESTRE	2o.TRIMESTRE	3er.TRIMESTRE	4o.TRIMESTRE	CUMPLIMIENTO DE METAS		
PROGRAMADA	12.00	12.00	12.00	9.00	T1+T2+T3+T4 45.00		
PROGRAMACIÓN ACTUALIZADA	12.00	12.00	12.00	9.00	T1+T2+T3+T4 45.00		
ALCANZADA	0.00	11.00	12.00	9.00	T1+T2+T3+T4 32.00		
PORCENTAJE ALCANZADO TRIMESTRAL	0.00	91.67	100.00	100.00	PORCENTAJE ALCANZADO ANUAL 71.11		

PORCENTAJE DE CUMPLIMIENTO ALCANZADO EN EL TRIMESTRE: 20.00 %

**REPORTE DE AVANCE DE GESTIÓN  
UR 510 - COMISIÓN ESTATAL DE CULTURA FÍSICA Y DEPORTE  
CUARTO TRIMESTRE 2019**

**ALINEACIÓN PED:**

**ESTRATEGIA:** 03-DETECTAR Y DESARROLLAR TALENTOS DEPORTIVOS EN LAS DIFERENTES REGIONES DEL ESTADO A TRAVÉS DE UN PROGRAMA DE VISORÍAS.  
**LÍNEAS DE ACCIÓN:** 03-PRIORIZAR LOS DEPORTES PARA LA ORIENTACIÓN DEL TALENTO DEPORTIVO.  
**UE:** 001-COMISIÓN ESTATAL DE CULTURA FÍSICA Y DEPORTE

**MATRÍZ DE INDICADORES PARA RESULTADOS:**

**COMPONENTE:** 721-TALENTOS DEPORTIVOS, DE ALTO RENDIMIENTO DEL DEPORTE ADAPTADO Y CONVENCIONAL DESARROLLADOS  
**ACTIVIDAD:** 1799-ORGANIZAR LA OLIMPIADA NACIONAL Y NACIONAL JUVENIL EN SU DIFERENTE ETAPA

ESTRUCTURA PROGRAMÁTICA PRESUPUESTAL								
PROGRAMA		SUBPROGRAMA		PROYECTO		OBRA/ACTIVIDAD		
174-PROMOCIÓN, RECREACIÓN Y FOMENTO DE ACTIVIDAD FÍSICA Y DEPORTE		02-DESARROLLO DE TALENTOS DEPORTIVOS, DE ALTO RENDIMIENTO DEL DEPORTE ADAPTADO Y CONVENCIONAL		000--		003-ORGANIZAR LA OLIMPIADA NACIONAL Y NACIONAL JUVENIL EN SUS DIFERENTES ETAPAS		
PRESUPUESTO ANUAL								
Aprobado	Ampliación	Reducción	Modificado	EJERCIDO T1	EJERCIDO T2	EJERCIDO T3	EJERCIDO T4	
41,236,110.23	12,380,809.82	5,033,469.47	48,583,450.58	9,258,585.69	16,048,993.46	14,253,145.95	14,253,145.95	
<b>TOTAL EJERCIDO AL TRIMESTRE VIGENTE</b>						48,535,694.46		
PRESUPUESTO TRIMESTRAL DE LA ACTIVIDAD								
Aprobado		Modificado		Comprometido		Devengado		
9,859,048.74		14,297,209.07		14,297,209.07		14,266,323.35		
				Ejercido		% de Ejercido Vs. Modificado		
				14,253,145.95		99.69		
DATOS DEL INDICADOR								
<b>Nombre :</b>	PORCENTAJE DE DISCIPLINAS INSCRITAS EN LA OLIMPIADA NACIONAL Y NACIONAL JUVENIL			<b>Número de indicador :</b>	1910			
<b>Definición :</b>	MIDE EL NIVEL DE PARTICIPACIÓN DE LAS DISCIPLINAS DEPORTIVAS INSCRITAS EN LA OLIMPIADA NACIONAL RESPECTO AL NÚMERO DE DISCIPLINAS CONVOCADAS PARA ESTA COMPETENCIA							
<b>Método de cálculo :</b>	(NUMERO DE DISCIPLINAS PARTICIPANTES /NUMERO DE DISCIPLINAS AGENDADAS) * 100							
Tipo	Dimensión		Frecuencia de Medición		Forma de cálculo del indicador		Tipo de Valor	
GESTIÓN	EFICIENCIA		TRIMESTRAL		PORCENTAJE		FLUJO	
MEDIOS DE VERIFICACIÓN / FUENTE INFORMACIÓN				SUPUESTO				
ARCHIVOS INTERNOS DE LA UNIDAD DE DESARROLLO DEL DEPORTE Y DE LA UNIDAD DE CULTURA FISICA				CONDICIONES ECONÓMICAS Y SOCIALES ESTABLES				
DATOS DE LA META								
<b>Definición de la variable Meta:</b>	1 - NÚMERO DE DISCIPLINAS INSCRITAS EN LA OLIMPIADA NACIONAL Y NACIONAL JUVENIL							
<b>Unidad de medida:</b>	25 - NÚMERO							
LÍNEA BASE DEL INDICADOR				VALOR PROGRAMADO ANUAL				
AÑO	2016		VALOR	19.00	AÑO	2019		
AVANCE TRIMESTRAL								
METAS	1er.TRIMESTRE		2o.TRIMESTRE		3er.TRIMESTRE		4o.TRIMESTRE	
PROGRAMADA	4.00		10.00		5.00		0.00	
PROGRAMACIÓN ACTUALIZADA	4.00		10.00		5.00		0.00	
ALCANZADA	3.00		10.00		5.00		0.00	
PORCENTAJE ALCANZADO TRIMESTRAL	75.00		100.00		100.00		0.00	
							CUMPLIMIENTO DE METAS	
							T1+T2+T3+T4	
							19.00	
							T1+T2+T3+T4	
							19.00	
							T1+T2+T3+T4	
							18.00	
							PORCENTAJE ALCANZADO ANUAL	
							94.74	

PORCENTAJE DE CUMPLIMIENTO ALCANZADO EN EL TRIMESTRE: 0.00 %

**REPORTE DE AVANCE DE GESTIÓN  
UR 510 - COMISIÓN ESTATAL DE CULTURA FÍSICA Y DEPORTE  
CUARTO TRIMESTRE 2019**

**ALINEACIÓN PED:**

**ESTRATEGIA:** 03-DETECTAR Y DESARROLLAR TALENTOS DEPORTIVOS EN LAS DIFERENTES REGIONES DEL ESTADO A TRAVÉS DE UN PROGRAMA DE VISORÍAS.  
**LÍNEAS DE ACCIÓN:** 03-PRIORIZAR LOS DEPORTES PARA LA ORIENTACIÓN DEL TALENTO DEPORTIVO.  
**UE:** 001-COMISIÓN ESTATAL DE CULTURA FÍSICA Y DEPORTE

**MATRÍZ DE INDICADORES PARA RESULTADOS:**

**COMPONENTE:** 721-TALENTOS DEPORTIVOS, DE ALTO RENDIMIENTO DEL DEPORTE ADAPTADO Y CONVENCIONAL DESARROLLADOS  
**ACTIVIDAD:** 1800-ORGANIZAR LA PARALIMPIADA EN SU DIFERENTE ETAPA

ESTRUCTURA PROGRAMÁTICA PRESUPUESTAL								
PROGRAMA		SUBPROGRAMA		PROYECTO		OBRA/ACTIVIDAD		
174-PROMOCIÓN, RECREACIÓN Y FOMENTO DE ACTIVIDAD FÍSICA Y DEPORTE		02-DESARROLLO DE TALENTOS DEPORTIVOS, DE ALTO RENDIMIENTO DEL DEPORTE ADAPTADO Y CONVENCIONAL		000--		004-ORGANIZAR LA PARALIMPIADA EN SUS DIFERENTES ETAPAS		
PRESUPUESTO ANUAL								
Aprobado	Ampliación	Reducción	Modificado	EJERCIDO T1	EJERCIDO T2	EJERCIDO T3	EJERCIDO T4	
233,928.68	0.00	1,214.12	232,714.56	0.00	0.00	232,714.56	232,714.56	
<b>TOTAL EJERCIDO AL TRIMESTRE VIGENTE</b>						232,714.56		
PRESUPUESTO TRIMESTRAL DE LA ACTIVIDAD								
Aprobado		Modificado		Comprometido		Devengado		
0.00		232,714.56		232,714.56		232,714.56		
DATOS DEL INDICADOR								
<b>Nombre :</b>	PORCENTAJE DE DISCIPLINAS INSCRITAS EN LA PARALIMPIADA			<b>Número de indicador :</b>	1911			
<b>Definición :</b>	MIDE EL NIVEL DE PARTICIPACIÓN DE LAS DISCIPLINAS DEPORTIVAS INSCRITAS EN LA PARALIMPIADA NACIONAL RESPECTO AL NÚMERO DE DISCIPLINAS CONVOCADAS PARA ESTA COMPETENCIA							
<b>Método de Cálculo :</b>	(NUMERO DE DISCIPLINA PARTICIPANTES /NUMERO DE DISCIPLINAS AGENDADAS) * 100							
Tipo	Dimensión		Frecuencia de Medición		Forma de cálculo del indicador		Tipo de Valor	
GESTIÓN	EFICIENCIA		TRIMESTRAL		PORCENTAJE		FLUJO	
MEDIOS DE VERIFICACIÓN / FUENTE INFORMACIÓN				SUPUESTO				
ARCHIVOS INTERNOS DE LA UNIDAD DE CULTURA FISICA				ALTA RESPUESTA A LA CONVOCATORIA DE LA PARALIMPIADA ESTATAL				
DATOS DE LA META								
<b>Definición de la variable Meta:</b>	1 - NÚMERO DE DISCIPLINAS INSCRITAS EN LA PARALIMPIADA							
<b>Unidad de medida:</b>	25 - NÚMERO							
LÍNEA BASE DEL INDICADOR				VALOR PROGRAMADO ANUAL				
AÑO	2015		VALOR	2.00		AÑO	2019	
							5.00	
AVANCE TRIMESTRAL								
METAS	1er.TRIMESTRE		2o.TRIMESTRE		3er.TRIMESTRE		4o.TRIMESTRE	
PROGRAMADA	0.00		0.00		5.00		0.00	
PROGRAMACIÓN ACTUALIZADA	0.00		0.00		5.00		0.00	
ALCANZADA	0.00		0.00		0.00		0.00	
PORCENTAJE ALCANZADO TRIMESTRAL					0.00		PORCENTAJE ALCANZADO ANUAL	
							0.00	

PORCENTAJE DE CUMPLIMIENTO ALCANZADO EN EL TRIMESTRE: 0.00 %

**REPORTE DE AVANCE DE GESTIÓN  
UR 510 - COMISIÓN ESTATAL DE CULTURA FÍSICA Y DEPORTE  
CUARTO TRIMESTRE 2019**

**ALINEACIÓN PED:**

**ESTRATEGIA:** 03-DETECTAR Y DESARROLLAR TALENTOS DEPORTIVOS EN LAS DIFERENTES REGIONES DEL ESTADO A TRAVÉS DE UN PROGRAMA DE VISORIAS.  
**LÍNEAS DE ACCIÓN:** 03-PRIORIZAR LOS DEPORTES PARA LA ORIENTACIÓN DEL TALENTO DEPORTIVO.  
**UE:** 001-COMISIÓN ESTATAL DE CULTURA FÍSICA Y DEPORTE

**MATRIZ DE INDICADORES PARA RESULTADOS:**

**COMPONENTE:** 721-TALENTOS DEPORTIVOS, DE ALTO RENDIMIENTO DEL DEPORTE ADAPTADO Y CONVENCIONAL DESARROLLADOS  
**ACTIVIDAD:** 1801-ORGANIZAR EVENTO DE SELECCIÓN DEPORTIVA

ESTRUCTURA PROGRAMATICA PRESUPUESTAL								
PROGRAMA		SUBPROGRAMA		PROYECTO		OBRA/ACTIVIDAD		
174-PROMOCIÓN, RECREACIÓN Y FOMENTO DE ACTIVIDAD FÍSICA Y DEPORTE		02-DESARROLLO DE TALENTOS DEPORTIVOS, DE ALTO RENDIMIENTO DEL DEPORTE ADAPTADO Y CONVENCIONAL		000--		005-ORGANIZAR EVENTOS DE SELECCIÓN DEPORTIVA		
PRESUPUESTO ANUAL								
Aprobado	Ampliación	Reducción	Modificado	EJERCIDO T1	EJERCIDO T2	EJERCIDO T3	EJERCIDO T4	
237,500.00	6,800.00	50,565.42	193,734.58	11,950.00	37,493.40	69,299.71	69,299.71	
						TOTAL EJERCIDO AL TRIMESTRE VIGENTE		
						193,734.58		
PRESUPUESTO TRIMESTRAL DE LA ACTIVIDAD								
Aprobado		Modificado		Comprometido		Devengado		
62,500.00		69,299.71		69,299.71		69,299.71		
DATOS DEL INDICADOR								
<b>Nombre :</b> PORCENTAJE DE EVENTOS DE SELECCIÓN REALIZADOS				<b>Número de indicador :</b> 1912				
<b>Definición :</b> MIDE EL PORCENTAJE DE CUMPLIMIENTO EN LA CONSTRUCCIÓN DE INFRAESTRUCTURA DEPORTIVA RESPECTO A LO PROGRAMADO								
<b>Método de Cálculo :</b> (NÚMERO DE EVENTOS SELECTIVOS ASISTIDOS/NUMERO DE EVENTOS SELECTIVOS CALENDARIZADOS) * 100								
Tipo	Dimensión		Frecuencia de Medición		Forma de cálculo del indicador		Tipo de Valor	
GESTIÓN	EFICIENCIA		TRIMESTRAL		PORCENTAJE		FLUJO	
MEDIOS DE VERIFICACIÓN / FUENTE INFORMACIÓN				SUPUESTO				
ARCHIVOS INTERNOS DE LA UNIDAD DE DESARROLLO DEL DEPORTE				ALTA RESPUESTA A LA CONVOCATORIA POR PARTE DE LAS ASOCIACIONES DEPORTIVAS				
DATOS DE LA META								
<b>Definición de la variable Meta:</b> 1 - NÚMERO DE EVENTOS DE SELECCIÓN REALIZADOS								
<b>Unidad de medida:</b> 25 - NÚMERO								
LÍNEA BASE DEL INDICADOR				VALOR PROGRAMADO ANUAL				
AÑO	2016		VALOR	10.00		AÑO	2019	
						VALOR	16.00	
AVANCE TRIMESTRAL								
METAS	1er.TRIMESTRE		2o.TRIMESTRE		3er.TRIMESTRE		4o.TRIMESTRE	
PROGRAMADA	4.00		4.00		4.00		4.00	
PROGRAMACIÓN ACTUALIZADA	4.00		4.00		4.00		4.00	
ALCANZADA	1.00		4.00		4.00		4.00	
PORCENTAJE ALCANZADO TRIMESTRAL	25.00		100.00		100.00		100.00	
						CUMPLIMIENTO DE METAS		
						T1+T2+T3+T4		
						16.00		
						T1+T2+T3+T4		
						16.00		
						T1+T2+T3+T4		
						13.00		
						PORCENTAJE ALCANZADO ANUAL		
						81.25		

PORCENTAJE DE CUMPLIMIENTO ALCANZADO EN EL TRIMESTRE: 25.00 %

**REPORTE DE AVANCE DE GESTIÓN  
UR 510 - COMISIÓN ESTATAL DE CULTURA FÍSICA Y DEPORTE  
CUARTO TRIMESTRE 2019**

**ALINEACIÓN PED:**

**ESTRATEGIA:** 03-DETECTAR Y DESARROLLAR TALENTOS DEPORTIVOS EN LAS DIFERENTES REGIONES DEL ESTADO A TRAVÉS DE UN PROGRAMA DE VISORÍAS.  
**LÍNEAS DE ACCIÓN:** 02-GENERAR PROGRAMAS DE BECAS PARA LA PROTECCIÓN Y DESARROLLO DE TALENTOS DEPORTIVOS.  
**UE:** 001-COMISIÓN ESTATAL DE CULTURA FÍSICA Y DEPORTE

**MATRIZ DE INDICADORES PARA RESULTADOS:**

**COMPONENTE:** 721-TALENTOS DEPORTIVOS, DE ALTO RENDIMIENTO DEL DEPORTE ADAPTADO Y CONVENCIONAL DESARROLLADOS  
**ACTIVIDAD:** 1797-SUBSIDIAR A TALENTO Y DEPORTISTA DE ALTO RENDIMIENTO CONVENCIONAL

ESTRUCTURA PROGRAMATICA PRESUPUESTAL								
PROGRAMA		SUBPROGRAMA		PROYECTO		OBRA/ACTIVIDAD		
174-PROMOCIÓN, RECREACIÓN Y FOMENTO DE ACTIVIDAD FÍSICA Y DEPORTE		02-DESARROLLO DE TALENTOS DEPORTIVOS, DE ALTO RENDIMIENTO DEL DEPORTE ADAPTADO Y CONVENCIONAL		000--		006-ESTÍMULOS EXTRAORDINARIOS A DEPORTE CONVENCIONAL 2019		
PRESUPUESTO ANUAL								
Aprobado	Ampliación	Reducción	Modificado	EJERCIDO T1	EJERCIDO T2	EJERCIDO T3	EJERCIDO T4	
0.00	1,315,000.00	0.00	1,315,000.00	0.00	0.00	1,280,000.00	1,280,000.00	
<b>TOTAL EJERCIDO AL TRIMESTRE VIGENTE</b>						1,280,000.00		
PRESUPUESTO TRIMESTRAL DE LA ACTIVIDAD								
Aprobado		Modificado		Comprometido		Devengado		
0.00		1,315,000.00		1,315,000.00		1,280,000.00		
DATOS DEL INDICADOR								
<b>Nombre :</b>	PORCENTAJE DE SUBSIDIOS ENTREGADOS A TALENTOS Y DEPORTISTAS DE ALTO RENDIMIENTO CONVENCIONAL			<b>Número de indicador :</b>	1908			
<b>Definición :</b>	MIDE EL VALOR NUMÉRICO QUE INDICA EL NIVEL DE OTORGAMIENTO DE ESTÍMULOS ECONÓMICOS A DEPORTISTAS DE ALTO RENDIMIENTO DEL DEPORTE CONVENCIONAL							
<b>Método de Cálculo :</b>	NUMERO DE SUBSIDIOS DE TALENTOS Y DEPORTISTAS DE ALTO RENDIMIENTO CONVENCIONAL/(NUMERO DE SUBSIDIOS A TALENTOS Y DEPORTISTAS DE ALTO RENDIMIENTO CONVENCIONALES AGENDADOS) * 100							
<b>Tipo</b>	<b>Dimensión</b>		<b>Frecuencia de Medición</b>		<b>Forma de cálculo del indicador</b>		<b>Tipo de Valor</b>	
GESTIÓN	EFICIENCIA		TRIMESTRAL		PORCENTAJE		FLUJO	
<b>MEDIOS DE VERIFICACIÓN / FUENTE INFORMACIÓN</b>				<b>SUPUESTO</b>				
ARCHIVOS INTERNOS DE LA UNIDAD DE DESARROLLO DEL DEPORTE				INCREMENTO DE DEPORTISTAS PARTICIPANTES EN LA PARALIPIADA				
DATOS DE LA META								
<b>Definición de la variable Meta:</b>	1 - NÚMERO DE SUBSIDIOS ENTREGADOS A TALENTOS Y DEPORTISTAS DE ALTO RENDIMIENTO CONVENCIONAL							
<b>Unidad de medida:</b>	25 - NÚMERO							
LÍNEA BASE DEL INDICADOR				VALOR PROGRAMADO ANUAL				
<b>AÑO</b>	0		<b>VALOR</b>	0.00		<b>AÑO</b>	2019	
			<b>VALOR</b>			<b>VALOR</b>	76.00	
AVANCE TRIMESTRAL								
<b>METAS</b>	1er.TRIMESTRE		2o.TRIMESTRE		3er.TRIMESTRE		4o.TRIMESTRE	
PROGRAMADA	0.00		0.00		0.00		76.00	
PROGRAMACIÓN ACTUALIZADA	0.00		0.00		0.00		76.00	
ALCANZADA	0.00		0.00		0.00		76.00	
PORCENTAJE ALCANZADO TRIMESTRAL							100.00	
							100.00	

PORCENTAJE DE CUMPLIMIENTO ALCANZADO EN EL TRIMESTRE: 100.00 %

**REPORTE DE AVANCE DE GESTIÓN  
UR 510 - COMISIÓN ESTATAL DE CULTURA FÍSICA Y DEPORTE  
CUARTO TRIMESTRE 2019**



**ALINEACIÓN PED:**

**ESTRATEGIA:** 03-DETECTAR Y DESARROLLAR TALENTOS DEPORTIVOS EN LAS DIFERENTES REGIONES DEL ESTADO A TRAVÉS DE UN PROGRAMA DE VISORÍAS.  
**LÍNEAS DE ACCIÓN:** 02-GENERAR PROGRAMAS DE BECAS PARA LA PROTECCIÓN Y DESARROLLO DE TALENTOS DEPORTIVOS.  
**UE:** 001-COMISIÓN ESTATAL DE CULTURA FÍSICA Y DEPORTE

**MATRÍZ DE INDICADORES PARA RESULTADOS:**

**COMPONENTE:** 721-TALENTOS DEPORTIVOS, DE ALTO RENDIMIENTO DEL DEPORTE ADAPTADO Y CONVENCIONAL DESARROLLADOS  
**ACTIVIDAD:** 1798-SUBSIDIAR A TALENTO Y DEPORTISTA DE ALTO RENDIMIENTO ADAPTADO

ESTRUCTURA PROGRAMÁTICA PRESUPUESTAL								
PROGRAMA		SUBPROGRAMA		PROYECTO		OBRA/ACTIVIDAD		
174-PROMOCIÓN, RECREACIÓN Y FOMENTO DE ACTIVIDAD FÍSICA Y DEPORTE		02-DESARROLLO DE TALENTOS DEPORTIVOS, DE ALTO RENDIMIENTO DEL DEPORTE ADAPTADO Y CONVENCIONAL		000--		007-SUBSIDIAR A DEPORTISTAS MEDALLISTAS		
PRESUPUESTO ANUAL								
Aprobado	Ampliación	Reducción	Modificado	EJERCIDO T1	EJERCIDO T2	EJERCIDO T3	EJERCIDO T4	
0.00	0.00	0.00	0.00	0.00	0.00	0.00	0.00	
TOTAL EJERCIDO AL TRIMESTRE VIGENTE							0.00	
PRESUPUESTO TRIMESTRAL DE LA ACTIVIDAD								
Aprobado		Modificado		Comprometido		Devengado		
0.00		0.00		0.00		0.00		
DATOS DEL INDICADOR								
<b>Nombre :</b>	PORCENTAJE DE SUBSIDIOS ENTREGADOS A TALENTOS Y DEPORTISTAS DE ALTO RENDIMIENTO ADAPTADO			<b>Número de indicador :</b>	1909			
<b>Definición :</b>	VALOR NUMÉRICO QUE INDICA EL NIVEL DE OTORGAMIENTO DE ESTÍMULOS ECONÓMICOS A DEPORTISTAS DE ALTO RENDIMIENTO DEL DEPORTE ADAPTADO							
<b>Método de Cálculo :</b>	NÚMERO DE SUBSIDIOS DE TALENTOS Y DEPORTISTAS DE ALTO RENDIMIENTO ADAPTADO /NÚMERO DE SUBSIDIOS A TALENTOS Y DEPORTISTAS DE ALTO RENDIMIENTO ADAPTADO AGENDADOS) * 100.							
Tipo	Dimensión		Frecuencia de Medición		Forma de cálculo del indicador		Tipo de Valor	
GESTIÓN	EFICIENCIA		TRIMESTRAL		PORCENTAJE		FLUJO	
MEDIOS DE VERIFICACIÓN / FUENTE INFORMACIÓN				SUPUESTO				
ARCHIVOS INTERNOS DE LA UNIDAD DE DESARROLLO DEL DEPORTE Y DE LA UNIDAD DE CULTURA FÍSICA				CONDICIONES ECONOMICAS Y SOCIALES ESTABLES				
DATOS DE LA META								
<b>Definición de la variable Meta:</b>	1 - NÚMERO DE SUBSIDIOS ENTREGADOS A TALENTOS Y DEPORTISTAS DE ALTO RENDIMIENTO ADAPTADO							
<b>Unidad de medida:</b>	25 - NÚMERO							
LÍNEA BASE DEL INDICADOR				VALOR PROGRAMADO ANUAL				
AÑO	0	VALOR	0.00	AÑO	2019	VALOR	276.00	
AVANCE TRIMESTRAL								
METAS	1er.TRIMESTRE		2o.TRIMESTRE		3er.TRIMESTRE		4o.TRIMESTRE	
PROGRAMADA	0.00	0.00	0.00	207.00	69.00	69.00	T1+T2+T3+T4	276.00
PROGRAMACIÓN ACTUALIZADA	0.00	0.00	0.00	207.00	69.00	69.00	T1+T2+T3+T4	276.00
ALCANZADA	0.00	0.00	0.00	0.00	69.00	69.00	T1+T2+T3+T4	69.00
PORCENTAJE ALCANZADO TRIMESTRAL				0.00	100.00		PORCENTAJE ALCANZADO ANUAL	25.00

PORCENTAJE DE CUMPLIMIENTO ALCANZADO EN EL TRIMESTRE: 25.00 %



**REPORTE DE AVANCE DE GESTIÓN  
UR 510 - COMISIÓN ESTATAL DE CULTURA FÍSICA Y DEPORTE  
CUARTO TRIMESTRE 2019**

**ALINEACIÓN PED:**

**ESTRATEGIA:** 03-DETECTAR Y DESARROLLAR TALENTOS DEPORTIVOS EN LAS DIFERENTES REGIONES DEL ESTADO A TRAVÉS DE UN PROGRAMA DE VISORIAS.  
**LÍNEAS DE ACCIÓN:** 03-PRIORIZAR LOS DEPORTES PARA LA ORIENTACIÓN DEL TALENTO DEPORTIVO.  
**UE:** 001-COMISIÓN ESTATAL DE CULTURA FÍSICA Y DEPORTE

**MATRIZ DE INDICADORES PARA RESULTADOS:**

**COMPONENTE:** 721-TALENTOS DEPORTIVOS, DE ALTO RENDIMIENTO DEL DEPORTE ADAPTADO Y CONVENCIONAL DESARROLLADOS  
**ACTIVIDAD:** 1801-ORGANIZAR EVENTO DE SELECCIÓN DEPORTIVA

ESTRUCTURA PROGRAMATICA PRESUPUESTAL								
PROGRAMA		SUBPROGRAMA		PROYECTO		OBRA/ACTIVIDAD		
174-PROMOCIÓN, RECREACIÓN Y FOMENTO DE ACTIVIDAD FÍSICA Y DEPORTE		02-DESARROLLO DE TALENTOS DEPORTIVOS, DE ALTO RENDIMIENTO DEL DEPORTE ADAPTADO Y CONVENCIONAL		000--		008-JUEGOS NACIONALES DE SURFING OAXACA 2019		
PRESUPUESTO ANUAL								
Aprobado	Ampliación	Reducción	Modificado	EJERCIDO T1	EJERCIDO T2	EJERCIDO T3	EJERCIDO T4	
0.00	1,000,000.00	0.00	1,000,000.00	0.00	0.00	1,000,000.00	1,000,000.00	
						TOTAL EJERCIDO AL TRIMESTRE VIGENTE		
						1,000,000.00		
PRESUPUESTO TRIMESTRAL DE LA ACTIVIDAD								
Aprobado		Modificado		Comprometido		Devengado		
0.00		1,000,000.00		1,000,000.00		1,000,000.00		
DATOS DEL INDICADOR								
<b>Nombre :</b> PORCENTAJE DE EVENTOS DE SELECCIÓN REALIZADOS				<b>Número de indicador :</b> 1912				
<b>Definición :</b> MIDE EL PORCENTAJE DE CUMPLIMIENTO EN LA CONSTRUCCIÓN DE INFRAESTRUCTURA DEPORTIVA RESPECTO A LO PROGRAMADO								
<b>Método de Cálculo :</b> (NÚMERO DE EVENTOS SELECTIVOS ASISTIDOS/NUMERO DE EVENTOS SELECTIVOS CALENDARIZADOS) * 100								
Tipo	Dimensión		Frecuencia de Medición		Forma de cálculo del indicador		Tipo de Valor	
GESTIÓN	EFICIENCIA		TRIMESTRAL		PORCENTAJE		FLUJO	
MEDIOS DE VERIFICACIÓN / FUENTE INFORMACIÓN				SUPUESTO				
ARCHIVOS INTERNOS DE LA UNIDAD DE DESARROLLO DEL DEPORTE				ALTA RESPUESTA A LA CONVOCATORIA POR PARTE DE LAS ASOCIACIONES DEPORTIVAS				
DATOS DE LA META								
<b>Definición de la variable Meta:</b> 1 - NÚMERO DE EVENTOS DE SELECCIÓN REALIZADOS								
<b>Unidad de medida:</b> 25 - NÚMERO								
LÍNEA BASE DEL INDICADOR				VALOR PROGRAMADO ANUAL				
AÑO	0		VALOR	0.00		AÑO	2019	
				VALOR	1.00			
AVANCE TRIMESTRAL								
METAS	1er.TRIMESTRE		2o.TRIMESTRE		3er.TRIMESTRE		4o.TRIMESTRE	
PROGRAMADA	0.00		0.00		0.00		1.00	
PROGRAMACIÓN ACTUALIZADA	0.00		0.00		0.00		1.00	
ALCANZADA	0.00		0.00		0.00		1.00	
PORCENTAJE ALCANZADO TRIMESTRAL							100.00	
						CUMPLIMIENTO DE METAS		
						T1+T2+T3+T4		
						1.00		
						T1+T2+T3+T4		
						1.00		
						T1+T2+T3+T4		
						1.00		
						PORCENTAJE ALCANZADO ANUAL		
						100.00		

PORCENTAJE DE CUMPLIMIENTO ALCANZADO EN EL TRIMESTRE: 100.00 %

**REPORTE DE AVANCE DE GESTIÓN  
UR 510 - COMISIÓN ESTATAL DE CULTURA FÍSICA Y DEPORTE  
CUARTO TRIMESTRE 2019**

**ALINEACIÓN PED:**

**ESTRATEGIA:** 03-DETECTAR Y DESARROLLAR TALENTOS DEPORTIVOS EN LAS DIFERENTES REGIONES DEL ESTADO A TRAVÉS DE UN PROGRAMA DE VISORÍAS.  
**LÍNEAS DE ACCIÓN:** 03-PRIORIZAR LOS DEPORTES PARA LA ORIENTACIÓN DEL TALENTO DEPORTIVO.  
**UE:** 001-COMISIÓN ESTATAL DE CULTURA FÍSICA Y DEPORTE

**MATRIZ DE INDICADORES PARA RESULTADOS:**

**COMPONENTE:** 721-TALENTOS DEPORTIVOS, DE ALTO RENDIMIENTO DEL DEPORTE ADAPTADO Y CONVENCIONAL DESARROLLADOS  
**ACTIVIDAD:** 1797-SUBSIDIAR A TALENTO Y DEPORTISTA DE ALTO RENDIMIENTO CONVENCIONAL

ESTRUCTURA PROGRAMÁTICA PRESUPUESTAL								
PROGRAMA		SUBPROGRAMA		PROYECTO		OBRA/ACTIVIDAD		
174-PROMOCIÓN, RECREACIÓN Y FOMENTO DE ACTIVIDAD FÍSICA Y DEPORTE		02-DESARROLLO DE TALENTOS DEPORTIVOS, DE ALTO RENDIMIENTO DEL DEPORTE ADAPTADO Y CONVENCIONAL		000--		011-DEPORTE DE ALTO RENDIMIENTO 2019		
PRESUPUESTO ANUAL								
Aprobado	Ampliación	Reducción	Modificado	EJERCIDO T1	EJERCIDO T2	EJERCIDO T3	EJERCIDO T4	
0.00	1,790,000.00	0.00	1,790,000.00	0.00	0.00	1,790,000.00	1,790,000.00	
TOTAL EJERCIDO AL TRIMESTRE VIGENTE						1,790,000.00		
PRESUPUESTO TRIMESTRAL DE LA ACTIVIDAD								
Aprobado		Modificado		Comprometido		Devengado		
0.00		1,790,000.00		1,790,000.00		1,790,000.00		
DATOS DEL INDICADOR								
<b>Nombre :</b>	PORCENTAJE DE SUBSIDIOS ENTREGADOS A TALENTOS Y DEPORTISTAS DE ALTO RENDIMIENTO CONVENCIONAL			<b>Número de indicador :</b>	1908			
<b>Definición :</b>	MIDE EL VALOR NUMÉRICO QUE INDICA EL NIVEL DE OTORGAMIENTO DE ESTÍMULOS ECONÓMICOS A DEPORTISTAS DE ALTO RENDIMIENTO DEL DEPORTE CONVENCIONAL							
<b>Método de Cálculo :</b>	NÚMERO DE SUBSIDIOS DE TALENTOS Y DEPORTISTAS DE ALTO RENDIMIENTO CONVENCIONAL/NÚMERO DE SUBSIDIOS A TALENTOS Y DEPORTISTAS DE ALTO RENDIMIENTO CONVENCIONALES AGENDADOS) * 100							
<b>Tipo</b>	<b>Dimensión</b>		<b>Frecuencia de Medición</b>		<b>Forma de cálculo del indicador</b>		<b>Tipo de Valor</b>	
GESTIÓN	EFICIENCIA		TRIMESTRAL		PORCENTAJE		FLUJO	
<b>MEDIOS DE VERIFICACIÓN / FUENTE INFORMACIÓN</b>				<b>SUPUESTO</b>				
ARCHIVOS INTERNOS DE LA UNIDAD DE DESARROLLO DEL DEPORTE				INCREMENTO DE DEPORTISTAS PARTICIPANTES EN LA PARALIPIADA				
DATOS DE LA META								
<b>Definición de la variable Meta:</b>	1 - NÚMERO DE SUBSIDIOS ENTREGADOS A TALENTOS Y DEPORTISTAS DE ALTO RENDIMIENTO CONVENCIONAL							
<b>Unidad de medida:</b>	25 - NÚMERO							
LÍNEA BASE DEL INDICADOR				VALOR PROGRAMADO ANUAL				
<b>AÑO</b>	0		<b>VALOR</b>	0.00		<b>AÑO</b>	2019	
			<b>VALOR</b>	16.00				
AVANCE TRIMESTRAL								
<b>METAS</b>	1er.TRIMESTRE		2o.TRIMESTRE		3er.TRIMESTRE		4o.TRIMESTRE	
PROGRAMADA	0.00		0.00		0.00		16.00	
PROGRAMACIÓN ACTUALIZADA	0.00		0.00		0.00		16.00	
ALCANZADA	0.00		0.00		0.00		16.00	
PORCENTAJE ALCANZADO TRIMESTRAL							100.00	
							100.00	

PORCENTAJE DE CUMPLIMIENTO ALCANZADO EN EL TRIMESTRE: 100.00 %

**REPORTE DE AVANCE DE GESTIÓN  
UR 510 - COMISIÓN ESTATAL DE CULTURA FÍSICA Y DEPORTE  
CUARTO TRIMESTRE 2019**

**ALINEACIÓN PED:**

**ESTRATEGIA:** 03-DETECTAR Y DESARROLLAR TALENTOS DEPORTIVOS EN LAS DIFERENTES REGIONES DEL ESTADO A TRAVÉS DE UN PROGRAMA DE VISORÍAS.  
**LÍNEAS DE ACCIÓN:** 03-PRIORIZAR LOS DEPORTES PARA LA ORIENTACIÓN DEL TALENTO DEPORTIVO.  
**UE:** 001-COMISIÓN ESTATAL DE CULTURA FÍSICA Y DEPORTE

**MATRÍZ DE INDICADORES PARA RESULTADOS:**

**COMPONENTE:** 721-TALENTOS DEPORTIVOS, DE ALTO RENDIMIENTO DEL DEPORTE ADAPTADO Y CONVENCIONAL DESARROLLADOS  
**ACTIVIDAD:** 1801-ORGANIZAR EVENTO DE SELECCIÓN DEPORTIVA

ESTRUCTURA PROGRAMATICA PRESUPUESTAL								
PROGRAMA		SUBPROGRAMA		PROYECTO		OBRA/ACTIVIDAD		
174-PROMOCIÓN, RECREACIÓN Y FOMENTO DE ACTIVIDAD FÍSICA Y DEPORTE		02-DESARROLLO DE TALENTOS DEPORTIVOS, DE ALTO RENDIMIENTO DEL DEPORTE ADAPTADO Y CONVENCIONAL		000--		012-JUEGOS NACIONALES SURFING FESTIVAL INTERNACIONAL 2019		
PRESUPUESTO ANUAL								
Aprobado	Ampliación	Reducción	Modificado	EJERCIDO T1	EJERCIDO T2	EJERCIDO T3	EJERCIDO T4	
0.00	2,500,000.00	0.00	2,500,000.00	0.00	0.00	2,500,000.00	2,500,000.00	
						TOTAL EJERCIDO AL TRIMESTRE VIGENTE		
						2,500,000.00		
PRESUPUESTO TRIMESTRAL DE LA ACTIVIDAD								
Aprobado		Modificado		Comprometido		Devengado		
0.00		2,500,000.00		2,500,000.00		2,500,000.00		
DATOS DEL INDICADOR								
<b>Nombre :</b> PORCENTAJE DE EVENTOS DE SELECCIÓN REALIZADOS				<b>Número de indicador :</b> 1912				
<b>Definición :</b> MIDE EL PORCENTAJE DE CUMPLIMIENTO EN LA CONSTRUCCIÓN DE INFRAESTRUCTURA DEPORTIVA RESPECTO A LO PROGRAMADO								
<b>Método de Cálculo :</b> (NÚMERO DE EVENTOS SELECTIVOS ASISTIDOS/NUMERO DE EVENTOS SELECTIVOS CALENDARIZADOS) * 100								
Tipo	Dimensión		Frecuencia de Medición		Forma de cálculo del indicador		Tipo de Valor	
GESTIÓN	EFICIENCIA		TRIMESTRAL		PORCENTAJE		FLUJO	
MEDIOS DE VERIFICACIÓN / FUENTE INFORMACIÓN				SUPUESTO				
ARCHIVOS INTERNOS DE LA UNIDAD DE DESARROLLO DEL DEPORTE				ALTA RESPUESTA A LA CONVOCATORIA POR PARTE DE LAS ASOCIACIONES DEPORTIVAS				
DATOS DE LA META								
<b>Definición de la variable Meta:</b> 1 - NÚMERO DE EVENTOS DE SELECCIÓN REALIZADOS								
<b>Unidad de medida:</b> 25 - NÚMERO								
LÍNEA BASE DEL INDICADOR				VALOR PROGRAMADO ANUAL				
AÑO	0		VALOR	0.00		AÑO	2019	
				VALOR	1.00			
AVANCE TRIMESTRAL								
METAS	1er.TRIMESTRE		2o.TRIMESTRE		3er.TRIMESTRE		4o.TRIMESTRE	
PROGRAMADA	0.00		0.00		0.00		1.00	
PROGRAMACIÓN ACTUALIZADA	0.00		0.00		0.00		1.00	
ALCANZADA	0.00		0.00		0.00		1.00	
PORCENTAJE ALCANZADO TRIMESTRAL							100.00	
						CUMPLIMIENTO DE METAS		
						T1+T2+T3+T4		
						1.00		
						T1+T2+T3+T4		
						1.00		
						T1+T2+T3+T4		
						1.00		
						PORCENTAJE ALCANZADO ANUAL		
						100.00		

PORCENTAJE DE CUMPLIMIENTO ALCANZADO EN EL TRIMESTRE: 100.00 %

**REPORTE DE AVANCE DE GESTIÓN**  
**UR 510 - COMISIÓN ESTATAL DE CULTURA FÍSICA Y DEPORTE**  
**CUARTO TRIMESTRE 2019**

**ALINEACIÓN PED:**

ESTRATEGIA: 01-PROMOVER LOS PROGRAMAS DE CULTURA FÍSICA, RECREACIÓN Y DEPORTE, DE MANERA COORDINADA CON LOS MUNICIPIOS, POR MEDIO DE LA PROMOCIÓN E INFRAESTRUCTURA ADECUADA.  
 LÍNEAS DE ACCIÓN: 03-RECUPERAR ESPACIOS PÚBLICOS PARA LA PRÁCTICA DEL DEPORTE.  
 UE: 001-COMISIÓN ESTATAL DE CULTURA FÍSICA Y DEPORTE

**MATRÍZ DE INDICADORES PARA RESULTADOS:**

COMPONENTE: 406-OBRA DE INFRAESTRUCTURA DEPORTIVA CONSTRUIDA  
 ACTIVIDAD: 1803-REHABILITAR PARQUE Y ESPACIO DEPORTIVO

ESTRUCTURA PROGRAMÁTICA PRESUPUESTAL														
PROGRAMA		SUBPROGRAMA		PROYECTO		OBRA/ACTIVIDAD								
174-PROMOCIÓN, RECREACIÓN Y FOMENTO DE ACTIVIDAD FÍSICA Y DEPORTE		03-CONSTRUCCIÓN DE OBRAS DE INFRAESTRUCTURA DEPORTIVA		002-MEJORAMIENTO Y MANTENIMIENTO A ESPACIOS DEPORTIVOS 2019		001-MEJORAMIENTO Y MANTENIMIENTO DE CANCHA DEPORTIVA EN EL MUNICIPIO DE SANTIAGO AYUQUILILLA								
PRESUPUESTO ANUAL														
Aprobado	Ampliación	Reducción	Modificado	EJERCIDO T1	EJERCIDO T2	EJERCIDO T3	EJERCIDO T4							
0.00	150,000.00	0.00	150,000.00	0.00	0.00	150,000.00	150,000.00							
TOTAL EJERCIDO AL TRIMESTRE VIGENTE							150,000.00							
PRESUPUESTO TRIMESTRAL DE LA ACTIVIDAD														
Aprobado		Modificado		Comprometido		Devengado	% de Ejercido Vs. Modificado							
0.00		150,000.00		150,000.00		150,000.00	100.00							
DATOS DEL INDICADOR														
Nombre :	PORCENTAJE DE PARQUES Y ESPACIOS DEPORTIVOS REHABILITADOS			Número de indicador :	2470									
Definición :	MIDE EL PORCENTAJE DE PARQUES Y ESPACIOS DEPORTIVOS REHABILITADOS, RESPECTO AL TOTAL													
Método de Cálculo :	(METROS CUADRADOS DE PARQUES Y ESPACIOS DEPORTIVOS REHABILITADOS/METROS CUADRADOS DE PARQUES Y ESPACIOS DEPORTIVOS PROGRAMADOS A REHABILITAR)*100													
Tipo	Dimensión		Frecuencia de Medición		Forma de cálculo del indicador		Tipo de Valor	Sentido Esperado						
GESTIÓN	EFICACIA		TRIMESTRAL		PORCENTAJE		FLUJO	ASCENDENTE						
MEDIOS DE VERIFICACIÓN / FUENTE INFORMACIÓN				SUPUESTO										
DATOS DE LA META														
Definición de la variable Meta:	1 - METROS CUADRADOS DE PARQUES Y ESPACIOS DEPORTIVOS REHABILITADOS													
Unidad de medida:	15 - METRO CUADRADO													
LÍNEA BASE DEL INDICADOR				VALOR PROGRAMADO ANUAL										
AÑO	2019		VALOR	339.01		AÑO	2019		VALOR	339.01				
AVANCE TRIMESTRAL														
METAS	1er.TRIMESTRE			2o.TRIMESTRE			3er.TRIMESTRE			4o.TRIMESTRE			CUMPLIMIENTO DE METAS	
PROGRAMADA	0.00			0.00			0.00			339.01			T1+T2+T3+T4	339.01
PROGRAMACIÓN ACTUALIZADA	0.00			0.00			0.00			339.01			T1+T2+T3+T4	339.01
ALCANZADA	0.00			0.00			0.00			339.01			T1+T2+T3+T4	339.01
PORCENTAJE ALCANZADO TRIMESTRAL										100.00			PORCENTAJE ALCANZADO ANUAL	100.00

PORCENTAJE DE CUMPLIMIENTO ALCANZADO EN EL TRIMESTRE: 100.00 %

**REPORTE DE AVANCE DE GESTIÓN  
UR 510 - COMISIÓN ESTATAL DE CULTURA FÍSICA Y DEPORTE  
CUARTO TRIMESTRE 2019**

**ALINEACIÓN PED:**

**ESTRATEGIA:** 01-PROMOVER LOS PROGRAMAS DE CULTURA FÍSICA, RECREACIÓN Y DEPORTE, DE MANERA COORDINADA CON LOS MUNICIPIOS, POR MEDIO DE LA PROMOCIÓN E INFRAESTRUCTURA ADECUADA.  
**LÍNEAS DE ACCIÓN:** 03-RECUPERAR ESPACIOS PÚBLICOS PARA LA PRÁCTICA DEL DEPORTE.  
**UE:** 001-COMISIÓN ESTATAL DE CULTURA FÍSICA Y DEPORTE

**MATRÍZ DE INDICADORES PARA RESULTADOS:**

**COMPONENTE:** 406-OBRA DE INFRAESTRUCTURA DEPORTIVA CONSTRUIDA  
**ACTIVIDAD:** 1802-CONSTRUIR ESPACIO DEPORTIVO, CANCHA DEPORTIVA Y TECHADO

ESTRUCTURA PROGRAMÁTICA PRESUPUESTAL							
PROGRAMA		SUBPROGRAMA		PROYECTO		OBRA/ACTIVIDAD	
174-PROMOCIÓN, RECREACIÓN Y FOMENTO DE ACTIVIDAD FÍSICA Y DEPORTE		03-CONSTRUCCIÓN DE OBRAS DE INFRAESTRUCTURA DEPORTIVA		001-ESTUDIO Y PROYECTO EJECUTIVO DE LA UNIDAD DEPORTIVA EL TEQUIO		001-ESTUDIO Y PROYECTO EJECUTIVO DE LA UNIDAD DEPORTIVA EL TEQUIO	
PRESUPUESTO ANUAL							
Aprobado	Ampliación	Reducción	Modificado	EJERCIDO T1	EJERCIDO T2	EJERCIDO T3	EJERCIDO T4
0.00	8,700,000.00	0.00	8,700,000.00	0.00	0.00	8,700,000.00	8,700,000.00
						TOTAL EJERCIDO AL TRIMESTRE VIGENTE	
						8,700,000.00	
PRESUPUESTO TRIMESTRAL DE LA ACTIVIDAD							
Aprobado		Modificado		Comprometido		Devengado	Ejercido
0.00		8,700,000.00		8,700,000.00		8,700,000.00	100.00
DATOS DEL INDICADOR							
<b>Nombre :</b> PORCENTAJE DE ESTUDIOS Y PROYECTOS ELABORADOS				<b>Número de indicador :</b> 777			
<b>Definición :</b> MIDE EL PORCENTAJE DE ESTUDIOS Y PROYECTOS ELABORADOS, RESPECTO AL PROGRAMADO							
<b>Método de Cálculo :</b> (NÚMERO DE ESTUDIOS Y PROYECTOS ELABORADOS / NÚMERO DE ESTUDIOS Y PROYECTOS PROGRAMADOS) * 100							
Tipo	Dimensión	Frecuencia de Medición		Forma de cálculo del indicador		Tipo de Valor	Sentido Esperado
GESTIÓN	EFICIENCIA	TRIMESTRAL		PORCENTAJE		FLUJO	ASCENDENTE
MEDIOS DE VERIFICACIÓN / FUENTE INFORMACIÓN				SUPUESTO			
DATOS DE LA META							
<b>Definición de la variable Meta:</b> 1 - NÚMERO DE ESTUDIOS Y PROYECTOS ELABORADOS							
<b>Unidad de medida:</b> 25 - NÚMERO							
LÍNEA BASE DEL INDICADOR				VALOR PROGRAMADO ANUAL			
AÑO	2019	VALOR	1.00	AÑO	2019	VALOR	1.00
AVANCE TRIMESTRAL							
METAS	1er.TRIMESTRE	2o.TRIMESTRE	3er.TRIMESTRE	4o.TRIMESTRE	CUMPLIMIENTO DE METAS		
PROGRAMADA	0.00	0.00	0.00	1.00	T1+T2+T3+T4		1.00
PROGRAMACIÓN ACTUALIZADA	0.00	0.00	0.00	1.00	T1+T2+T3+T4		1.00
ALCANZADA	0.00	0.00	0.00	1.00	T1+T2+T3+T4		1.00
PORCENTAJE ALCANZADO TRIMESTRAL				100.00	PORCENTAJE ALCANZADO ANUAL		100.00

PORCENTAJE DE CUMPLIMIENTO ALCANZADO EN EL TRIMESTRE: 100.00 %

**REPORTE DE AVANCE DE GESTIÓN  
UR 510 - COMISIÓN ESTATAL DE CULTURA FÍSICA Y DEPORTE  
CUARTO TRIMESTRE 2019**

**ALINEACIÓN PED:**

ESTRATEGIA: 01-PROMOVER LOS PROGRAMAS DE CULTURA FÍSICA, RECREACIÓN Y DEPORTE, DE MANERA COORDINADA CON LOS MUNICIPIOS, POR MEDIO DE LA PROMOCIÓN E INFRAESTRUCTURA ADECUADA.  
LÍNEAS DE ACCIÓN: 03-RECUPERAR ESPACIOS PÚBLICOS PARA LA PRÁCTICA DEL DEPORTE.  
UE: 001-COMISIÓN ESTATAL DE CULTURA FÍSICA Y DEPORTE

**MATRÍZ DE INDICADORES PARA RESULTADOS:**

COMPONENTE: 406-OBRA DE INFRAESTRUCTURA DEPORTIVA CONSTRUIDA  
ACTIVIDAD: 1803-REHABILITAR PARQUE Y ESPACIO DEPORTIVO

ESTRUCTURA PROGRAMÁTICA PRESUPUESTAL										
PROGRAMA		SUBPROGRAMA		PROYECTO		OBRA/ACTIVIDAD				
174-PROMOCIÓN, RECREACIÓN Y FOMENTO DE ACTIVIDAD FÍSICA Y DEPORTE		03-CONSTRUCCIÓN DE OBRAS DE INFRAESTRUCTURA DEPORTIVA		002-MEJORAMIENTO Y MANTENIMIENTO A ESPACIOS DEPORTIVOS 2019		002-MEJORAMIENTO Y MANTENIMIENTO DE CANCHA DEPORTIVA EN EL MUNICIPIO DE SAN BARTOLOMÉ QUIALANA				
PRESUPUESTO ANUAL										
Aprobado	Ampliación	Reducción	Modificado	EJERCIDO T1	EJERCIDO T2	EJERCIDO T3	EJERCIDO T4			
0.00	150,000.00	0.00	150,000.00	0.00	0.00	150,000.00	150,000.00			
TOTAL EJERCIDO AL TRIMESTRE VIGENTE							150,000.00			
PRESUPUESTO TRIMESTRAL DE LA ACTIVIDAD										
Aprobado		Modificado		Comprometido		Devengado	% de Ejercido Vs. Modificado			
0.00		150,000.00		150,000.00		150,000.00	100.00			
DATOS DEL INDICADOR										
Nombre :	PORCENTAJE DE PARQUES Y ESPACIOS DEPORTIVOS REHABILITADOS			Número de indicador :	2470					
Definición :	MIDE EL PORCENTAJE DE PARQUES Y ESPACIOS DEPORTIVOS REHABILITADOS, RESPECTO AL TOTAL									
Método de Cálculo :	(METROS CUADRADOS DE PARQUES Y ESPACIOS DEPORTIVOS REHABILITADOS/METROS CUADRADOS DE PARQUES Y ESPACIOS DEPORTIVOS PROGRAMADOS A REHABILITAR)*100									
Tipo	Dimensión		Frecuencia de Medición		Forma de cálculo del indicador		Tipo de Valor	Sentido Esperado		
GESTIÓN	EFICACIA		TRIMESTRAL		PORCENTAJE		FLUJO	ASCENDENTE		
MEDIOS DE VERIFICACIÓN / FUENTE INFORMACIÓN				SUPUESTO						
DATOS DE LA META										
Definición de la variable Meta:	1 - METROS CUADRADOS DE PARQUES Y ESPACIOS DEPORTIVOS REHABILITADOS									
Unidad de medida:	15 - METRO CUADRADO									
LÍNEA BASE DEL INDICADOR				VALOR PROGRAMADO ANUAL						
AÑO	2019		VALOR	339.01		AÑO	2019			
VALOR			VALOR	339.01		VALOR	339.01			
AVANCE TRIMESTRAL										
METAS	1er.TRIMESTRE		2o.TRIMESTRE		3er.TRIMESTRE		4o.TRIMESTRE		CUMPLIMIENTO DE METAS	
PROGRAMADA	0.00		0.00		0.00		339.01		T1+T2+T3+T4	339.01
PROGRAMACIÓN ACTUALIZADA	0.00		0.00		0.00		339.01		T1+T2+T3+T4	339.01
ALCANZADA	0.00		0.00		0.00		339.01		T1+T2+T3+T4	339.01
PORCENTAJE ALCANZADO TRIMESTRAL							100.00		PORCENTAJE ALCANZADO ANUAL	100.00

PORCENTAJE DE CUMPLIMIENTO ALCANZADO EN EL TRIMESTRE: 100.00 %

**REPORTE DE AVANCE DE GESTIÓN  
UR 510 - COMISIÓN ESTATAL DE CULTURA FÍSICA Y DEPORTE  
CUARTO TRIMESTRE 2019**

UE: 001-COMISIÓN ESTATAL DE CULTURA FÍSICA Y DEPORTE

ESTRUCTURA PROGRAMÁTICA PRESUPUESTAL								
PROGRAMA		SUBPROGRAMA		PROYECTO		OBRA/ACTIVIDAD		
174-PROMOCIÓN, RECREACIÓN Y FOMENTO DE ACTIVIDAD FÍSICA Y DEPORTE		03-CONSTRUCCIÓN DE OBRAS DE INFRAESTRUCTURA DEPORTIVA		002-MEJORAMIENTO Y MANTENIMIENTO A ESPACIOS DEPORTIVOS 2019		003-MEJORAMIENTO Y MANTENIMIENTO DE CANCHA DEPORTIVA EN EL MUNICIPIO DE VILLA CHILAPA DE DÍAZ		
PRESUPUESTO ANUAL								
Aprobado	Ampliación	Reducción	Modificado	EJERCIDO T1	EJERCIDO T2	EJERCIDO T3	EJERCIDO T4	
0.00	150,000.00	0.00	150,000.00	0.00	0.00	150,000.00	150,000.00	
						TOTAL EJERCIDO AL TRIMESTRE VIGENTE		
						150,000.00		
PRESUPUESTO TRIMESTRAL DE LA ACTIVIDAD								
Aprobado		Modificado		Comprometido		Devengado	% de Ejercido Vs. Modificado	
0.00		150,000.00		150,000.00		150,000.00	100.00	
DATOS DEL INDICADOR								
Nombre : PORCENTAJE DE PARQUES Y ESPACIOS DEPORTIVOS REHABILITADOS				Número de indicador : 2470				
Definición : MIDE EL PORCENTAJE DE PARQUES Y ESPACIOS DEPORTIVOS REHABILITADOS, RESPECTO AL TOTAL								
Método de Cálculo : (METROS CUADRADOS DE PARQUES Y ESPACIOS DEPORTIVOS REHABILITADOS/METROS CUADRADOS DE PARQUES Y ESPACIOS DEPORTIVOS PROGRAMADOS A REHABILITAR)*100								
Tipo	Dimensión		Frecuencia de Medición		Forma de cálculo del indicador		Tipo de Valor	
GESTIÓN	EFICACIA		TRIMESTRAL		PORCENTAJE		FLUJO	
MEDIOS DE VERIFICACIÓN / FUENTE INFORMACIÓN				SUPUESTO				
DATOS DE LA META								
Definición de la variable Meta: 1 - METROS CUADRADOS DE PARQUES Y ESPACIOS DEPORTIVOS REHABILITADOS								
Unidad de medida: 15 - METRO CUADRADO								
LÍNEA BASE DEL INDICADOR				VALOR PROGRAMADO ANUAL				
AÑO	2019		VALOR	339.01	AÑO	2019		
						VALOR	339.01	
AVANCE TRIMESTRAL								
METAS	1er.TRIMESTRE		2o.TRIMESTRE		3er.TRIMESTRE		4o.TRIMESTRE	
PROGRAMADA	0.00		0.00		0.00		339.01	
PROGRAMACIÓN ACTUALIZADA	0.00		0.00		0.00		339.01	
ALCANZADA	0.00		0.00		0.00		339.01	
PORCENTAJE ALCANZADO TRIMESTRAL							100.00	
						PORCENTAJE ALCANZADO ANUAL		100.00

PORCENTAJE DE CUMPLIMIENTO ALCANZADO EN EL TRIMESTRE: 100.00 %

**REPORTE DE AVANCE DE GESTIÓN  
UR 510 - COMISIÓN ESTATAL DE CULTURA FÍSICA Y DEPORTE  
CUARTO TRIMESTRE 2019**

UE: 001-COMISIÓN ESTATAL DE CULTURA FÍSICA Y DEPORTE

ESTRUCTURA PROGRAMÁTICA PRESUPUESTAL								
PROGRAMA		SUBPROGRAMA		PROYECTO		OBRA/ACTIVIDAD		
174-PROMOCIÓN, RECREACIÓN Y FOMENTO DE ACTIVIDAD FÍSICA Y DEPORTE		03-CONSTRUCCIÓN DE OBRAS DE INFRAESTRUCTURA DEPORTIVA		002-MEJORAMIENTO Y MANTENIMIENTO A ESPACIOS DEPORTIVOS 2019		004-MEJORAMIENTO Y MANTENIMIENTO DE CANCHA DEPORTIVA EN EL MUNICIPIO DE HUAUTLA DE JIMÉNEZ		
PRESUPUESTO ANUAL								
Aprobado	Ampliación	Reducción	Modificado	EJERCIDO T1	EJERCIDO T2	EJERCIDO T3	EJERCIDO T4	
0.00	150,000.00	0.00	150,000.00	0.00	0.00	150,000.00	150,000.00	
						TOTAL EJERCIDO AL TRIMESTRE VIGENTE		
						150,000.00		
PRESUPUESTO TRIMESTRAL DE LA ACTIVIDAD								
Aprobado		Modificado		Comprometido		Devengado	% de Ejercido Vs. Modificado	
0.00		150,000.00		150,000.00		150,000.00	100.00	
DATOS DEL INDICADOR								
Nombre : PORCENTAJE DE PARQUES Y ESPACIOS DEPORTIVOS REHABILITADOS				Número de indicador : 2470				
Definición : MIDE EL PORCENTAJE DE PARQUES Y ESPACIOS DEPORTIVOS REHABILITADOS, RESPECTO AL TOTAL								
Método de Cálculo : (METROS CUADRADOS DE PARQUES Y ESPACIOS DEPORTIVOS REHABILITADOS/METROS CUADRADOS DE PARQUES Y ESPACIOS DEPORTIVOS PROGRAMADOS A REHABILITAR)*100								
Tipo	Dimensión		Frecuencia de Medición		Forma de cálculo del indicador		Tipo de Valor	
GESTIÓN	EFICACIA		TRIMESTRAL		PORCENTAJE		FLUJO	
MEDIOS DE VERIFICACIÓN / FUENTE INFORMACIÓN				SUPUESTO				
DATOS DE LA META								
Definición de la variable Meta: 1 - METROS CUADRADOS DE PARQUES Y ESPACIOS DEPORTIVOS REHABILITADOS								
Unidad de medida: 15 - METRO CUADRADO								
LÍNEA BASE DEL INDICADOR				VALOR PROGRAMADO ANUAL				
AÑO	2019		VALOR	339.01	AÑO	2019		
						VALOR	339.01	
AVANCE TRIMESTRAL								
METAS	1er.TRIMESTRE		2o.TRIMESTRE		3er.TRIMESTRE		4o.TRIMESTRE	
PROGRAMADA	0.00		0.00		0.00		339.01	
PROGRAMACIÓN ACTUALIZADA	0.00		0.00		0.00		339.01	
ALCANZADA	0.00		0.00		0.00		339.01	
PORCENTAJE ALCANZADO TRIMESTRAL							100.00	
						PORCENTAJE ALCANZADO ANUAL		100.00

PORCENTAJE DE CUMPLIMIENTO ALCANZADO EN EL TRIMESTRE: 100.00 %



**REPORTE DE AVANCE DE GESTIÓN  
UR 510 - COMISIÓN ESTATAL DE CULTURA FÍSICA Y DEPORTE  
CUARTO TRIMESTRE 2019**

UE: 001-COMISIÓN ESTATAL DE CULTURA FÍSICA Y DEPORTE

ESTRUCTURA PROGRAMATICA PRESUPUESTAL							
PROGRAMA		SUBPROGRAMA		PROYECTO		OBRA/ACTIVIDAD	
174-PROMOCIÓN, RECREACIÓN Y FOMENTO DE ACTIVIDAD FÍSICA Y DEPORTE		03-CONSTRUCCIÓN DE OBRAS DE INFRAESTRUCTURA DEPORTIVA		002-MEJORAMIENTO Y MANTENIMIENTO A ESPACIOS DEPORTIVOS 2019		005-MEJORAMIENTO Y MANTENIMIENTO DE CANCHA DEPORTIVA EN EL MUNICIPIO DE SANTA LUCIA DEL CAMINO (CEDECOM)	
PRESUPUESTO ANUAL							
Aprobado	Ampliación	Reducción	Modificado	EJERCIDO T1	EJERCIDO T2	EJERCIDO T3	EJERCIDO T4
0.00	150,000.00	0.00	150,000.00	0.00	0.00	150,000.00	150,000.00
TOTAL EJERCIDO AL TRIMESTRE VIGENTE							150,000.00
PRESUPUESTO TRIMESTRAL DE LA ACTIVIDAD							
Aprobado		Modificado	Comprometido	Devengado	Ejercido	% de Ejercido Vs. Modificado	
0.00		150,000.00	150,000.00	150,000.00	150,000.00	100.00	
DATOS DEL INDICADOR							
Nombre : PORCENTAJE DE PARQUES Y ESPACIOS DEPORTIVOS REHABILITADOS				Número de indicador : 2470			
Definición : MIDE EL PORCENTAJE DE PARQUES Y ESPACIOS DEPORTIVOS REHABILITADOS, RESPECTO AL TOTAL							
Método de Cálculo : (METROS CUADRADOS DE PARQUES Y ESPACIOS DEPORTIVOS REHABILITADOS/METROS CUADRADOS DE PARQUES Y ESPACIOS DEPORTIVOS PROGRAMADOS A REHABILITAR)*100							
Tipo	Dimensión	Frecuencia de Medición	Forma de cálculo del indicador	Tipo de Valor	Sentido Esperado		
GESTIÓN	EFICACIA	TRIMESTRAL	PORCENTAJE	FLUJO	ASCENDENTE		
MEDIOS DE VERIFICACIÓN / FUENTE INFORMACIÓN				SUPUESTO			
DATOS DE LA META							
Definición de la variable Meta: 1 - METROS CUADRADOS DE PARQUES Y ESPACIOS DEPORTIVOS REHABILITADOS							
Unidad de medida: 15 - METRO CUADRADO							
LÍNEA BASE DEL INDICADOR				VALOR PROGRAMADO ANUAL			
AÑO	2019	VALOR	339.01	AÑO	2019	VALOR	339.01
AVANCE TRIMESTRAL							
METAS	1er.TRIMESTRE	2o.TRIMESTRE	3er.TRIMESTRE	4o.TRIMESTRE	CUMPLIMIENTO DE METAS		
PROGRAMADA	0.00	0.00	0.00	339.01	T1+T2+T3+T4 339.01		
PROGRAMACIÓN ACTUALIZADA	0.00	0.00	0.00	339.01	T1+T2+T3+T4 339.01		
ALCANZADA	0.00	0.00	0.00	339.01	T1+T2+T3+T4 339.01		
PORCENTAJE ALCANZADO TRIMESTRAL				100.00	PORCENTAJE ALCANZADO ANUAL 100.00		

PORCENTAJE DE CUMPLIMIENTO ALCANZADO EN EL TRIMESTRE: 100.00 %

**REPORTE DE AVANCE DE GESTIÓN  
UR 510 - COMISIÓN ESTATAL DE CULTURA FÍSICA Y DEPORTE  
CUARTO TRIMESTRE 2019**

UE: 001-COMISIÓN ESTATAL DE CULTURA FÍSICA Y DEPORTE

ESTRUCTURA PROGRAMATICA PRESUPUESTAL								
PROGRAMA		SUBPROGRAMA		PROYECTO		OBRA/ACTIVIDAD		
174-PROMOCIÓN, RECREACIÓN Y FOMENTO DE ACTIVIDAD FÍSICA Y DEPORTE		03-CONSTRUCCIÓN DE OBRAS DE INFRAESTRUCTURA DEPORTIVA		002-MEJORAMIENTO Y MANTENIMIENTO A ESPACIOS DEPORTIVOS 2019		006-MEJORAMIENTO Y MANTENIMIENTO DE CANCHA DEPORTIVA EN EL MUNICIPIO DE SAN ANTONIO HUITEPEC		
PRESUPUESTO ANUAL								
Aprobado	Ampliación	Reducción	Modificado	EJERCIDO T1	EJERCIDO T2	EJERCIDO T3	EJERCIDO T4	
0.00	150,000.00	0.00	150,000.00	0.00	0.00	150,000.00	150,000.00	
						TOTAL EJERCIDO AL TRIMESTRE VIGENTE		
						150,000.00		
PRESUPUESTO TRIMESTRAL DE LA ACTIVIDAD								
Aprobado		Modificado		Comprometido		Devengado	% de Ejercido Vs. Modificado	
0.00		150,000.00		150,000.00		150,000.00	100.00	
DATOS DEL INDICADOR								
Nombre : PORCENTAJE DE PARQUES Y ESPACIOS DEPORTIVOS REHABILITADOS				Número de indicador : 2470				
Definición : MIDE EL PORCENTAJE DE PARQUES Y ESPACIOS DEPORTIVOS REHABILITADOS, RESPECTO AL TOTAL								
Método de Cálculo : (METROS CUADRADOS DE PARQUES Y ESPACIOS DEPORTIVOS REHABILITADOS/METROS CUADRADOS DE PARQUES Y ESPACIOS DEPORTIVOS PROGRAMADOS A REHABILITAR)*100								
Tipo	Dimensión		Frecuencia de Medición		Forma de cálculo del indicador		Tipo de Valor	Sentido Esperado
GESTIÓN	EFICACIA		TRIMESTRAL		PORCENTAJE		FLUJO	ASCENDENTE
MEDIOS DE VERIFICACIÓN / FUENTE INFORMACIÓN					SUPUESTO			
DATOS DE LA META								
Definición de la variable Meta: 1 - METROS CUADRADOS DE PARQUES Y ESPACIOS DEPORTIVOS REHABILITADOS								
Unidad de medida: 15 - METRO CUADRADO								
LÍNEA BASE DEL INDICADOR				VALOR PROGRAMADO ANUAL				
AÑO	2019		VALOR	339.01	AÑO	2019		
						VALOR	339.01	
AVANCE TRIMESTRAL								
METAS	1er.TRIMESTRE		2o.TRIMESTRE		3er.TRIMESTRE		4o.TRIMESTRE	
PROGRAMADA	0.00		0.00		0.00		339.01	
PROGRAMACIÓN ACTUALIZADA	0.00		0.00		0.00		339.01	
ALCANZADA	0.00		0.00		0.00		339.01	
PORCENTAJE ALCANZADO TRIMESTRAL							100.00	
							PORCENTAJE ALCANZADO ANUAL	
							100.00	

PORCENTAJE DE CUMPLIMIENTO ALCANZADO EN EL TRIMESTRE: 100.00 %

**REPORTE DE AVANCE DE GESTIÓN  
UR 510 - COMISIÓN ESTATAL DE CULTURA FÍSICA Y DEPORTE  
CUARTO TRIMESTRE 2019**

UE: 001-COMISIÓN ESTATAL DE CULTURA FÍSICA Y DEPORTE

ESTRUCTURA PROGRAMÁTICA PRESUPUESTAL							
PROGRAMA		SUBPROGRAMA		PROYECTO		OBRA/ACTIVIDAD	
174-PROMOCIÓN, RECREACIÓN Y FOMENTO DE ACTIVIDAD FÍSICA Y DEPORTE		03-CONSTRUCCIÓN DE OBRAS DE INFRAESTRUCTURA DEPORTIVA		002-MEJORAMIENTO Y MANTENIMIENTO A ESPACIOS DEPORTIVOS 2019		007-MEJORAMIENTO Y MANTENIMIENTO DE CANCHA DEPORTIVA EN EL MUNICIPIO DE EJUTLA DE CRESPO AGENCIA LA NORIA DE ORTIZ	
PRESUPUESTO ANUAL							
Aprobado	Ampliación	Reducción	Modificado	EJERCIDO T1	EJERCIDO T2	EJERCIDO T3	EJERCIDO T4
0.00	150,000.00	0.00	150,000.00	0.00	0.00	150,000.00	150,000.00
TOTAL EJERCIDO AL TRIMESTRE VIGENTE							150,000.00
PRESUPUESTO TRIMESTRAL DE LA ACTIVIDAD							
Aprobado		Modificado	Comprometido	Devengado	Ejercido	% de Ejercido Vs. Modificado	
0.00		150,000.00	150,000.00	150,000.00	150,000.00	100.00	
DATOS DEL INDICADOR							
Nombre : PORCENTAJE DE PARQUES Y ESPACIOS DEPORTIVOS REHABILITADOS				Número de indicador : 2470			
Definición : MIDE EL PORCENTAJE DE PARQUES Y ESPACIOS DEPORTIVOS REHABILITADOS, RESPECTO AL TOTAL							
Método de Cálculo : (METROS CUADRADOS DE PARQUES Y ESPACIOS DEPORTIVOS REHABILITADOS/METROS CUADRADOS DE PARQUES Y ESPACIOS DEPORTIVOS PROGRAMADOS A REHABILITAR)*100							
Tipo	Dimensión	Frecuencia de Medición	Forma de cálculo del indicador	Tipo de Valor	Sentido Esperado		
GESTIÓN	EFICACIA	TRIMESTRAL	PORCENTAJE	FLUJO	ASCENDENTE		
MEDIOS DE VERIFICACIÓN / FUENTE INFORMACIÓN				SUPUESTO			
DATOS DE LA META							
Definición de la variable Meta: 1 - METROS CUADRADOS DE PARQUES Y ESPACIOS DEPORTIVOS REHABILITADOS							
Unidad de medida: 15 - METRO CUADRADO							
LÍNEA BASE DEL INDICADOR				VALOR PROGRAMADO ANUAL			
AÑO	2019	VALOR	339.01	AÑO	2019	VALOR	339.01
AVANCE TRIMESTRAL							
METAS	1er.TRIMESTRE	2o.TRIMESTRE	3er.TRIMESTRE	4o.TRIMESTRE	CUMPLIMIENTO DE METAS		
PROGRAMADA	0.00	0.00	0.00	339.01	T1+T2+T3+T4 339.01		
PROGRAMACIÓN ACTUALIZADA	0.00	0.00	0.00	339.01	T1+T2+T3+T4 339.01		
ALCANZADA	0.00	0.00	0.00	339.01	T1+T2+T3+T4 339.01		
PORCENTAJE ALCANZADO TRIMESTRAL				100.00	PORCENTAJE ALCANZADO ANUAL 100.00		

PORCENTAJE DE CUMPLIMIENTO ALCANZADO EN EL TRIMESTRE: 100.00 %

**REPORTE DE AVANCE DE GESTIÓN  
UR 510 - COMISIÓN ESTATAL DE CULTURA FÍSICA Y DEPORTE  
CUARTO TRIMESTRE 2019**

UE: 001-COMISIÓN ESTATAL DE CULTURA FÍSICA Y DEPORTE

ESTRUCTURA PROGRAMÁTICA PRESUPUESTAL								
PROGRAMA		SUBPROGRAMA		PROYECTO		OBRA/ACTIVIDAD		
174-PROMOCIÓN, RECREACIÓN Y FOMENTO DE ACTIVIDAD FÍSICA Y DEPORTE		03-CONSTRUCCIÓN DE OBRAS DE INFRAESTRUCTURA DEPORTIVA		002-MEJORAMIENTO Y MANTENIMIENTO A ESPACIOS DEPORTIVOS 2019		008-MEJORAMIENTO Y MANTENIMIENTO DE CANCHA DEPORTIVA EN EL MUNICIPIO DE SAN PABLO VILLA DE MITLA		
PRESUPUESTO ANUAL								
Aprobado	Ampliación	Reducción	Modificado	EJERCIDO T1	EJERCIDO T2	EJERCIDO T3	EJERCIDO T4	
0.00	150,000.00	0.00	150,000.00	0.00	0.00	150,000.00	150,000.00	
						TOTAL EJERCIDO AL TRIMESTRE VIGENTE		
						150,000.00		
PRESUPUESTO TRIMESTRAL DE LA ACTIVIDAD								
Aprobado		Modificado		Comprometido		Devengado	% de Ejercido Vs. Modificado	
0.00		150,000.00		150,000.00		150,000.00	100.00	
DATOS DEL INDICADOR								
Nombre : PORCENTAJE DE PARQUES Y ESPACIOS DEPORTIVOS REHABILITADOS				Número de indicador : 2470				
Definición : MIDE EL PORCENTAJE DE PARQUES Y ESPACIOS DEPORTIVOS REHABILITADOS, RESPECTO AL TOTAL								
Método de Cálculo : (METROS CUADRADOS DE PARQUES Y ESPACIOS DEPORTIVOS REHABILITADOS/METROS CUADRADOS DE PARQUES Y ESPACIOS DEPORTIVOS PROGRAMADOS A REHABILITAR)*100								
Tipo	Dimensión		Frecuencia de Medición		Forma de cálculo del indicador		Tipo de Valor	
GESTIÓN	EFICACIA		TRIMESTRAL		PORCENTAJE		FLUJO	
MEDIOS DE VERIFICACIÓN / FUENTE INFORMACIÓN				SUPUESTO				
DATOS DE LA META								
Definición de la variable Meta: 1 - METROS CUADRADOS DE PARQUES Y ESPACIOS DEPORTIVOS REHABILITADOS								
Unidad de medida: 15 - METRO CUADRADO								
LÍNEA BASE DEL INDICADOR				VALOR PROGRAMADO ANUAL				
AÑO	2019		VALOR	339.01	AÑO	2019		
						VALOR	339.01	
AVANCE TRIMESTRAL								
METAS	1er.TRIMESTRE		2o.TRIMESTRE		3er.TRIMESTRE		4o.TRIMESTRE	
PROGRAMADA	0.00		0.00		0.00		339.01	
PROGRAMACIÓN ACTUALIZADA	0.00		0.00		0.00		339.01	
ALCANZADA	0.00		0.00		0.00		339.01	
PORCENTAJE ALCANZADO TRIMESTRAL							100.00	
						PORCENTAJE ALCANZADO ANUAL		100.00

PORCENTAJE DE CUMPLIMIENTO ALCANZADO EN EL TRIMESTRE: 100.00 %

**REPORTE DE AVANCE DE GESTIÓN  
UR 510 - COMISIÓN ESTATAL DE CULTURA FÍSICA Y DEPORTE  
CUARTO TRIMESTRE 2019**

UE: 001-COMISIÓN ESTATAL DE CULTURA FÍSICA Y DEPORTE

ESTRUCTURA PROGRAMÁTICA PRESUPUESTAL									
PROGRAMA		SUBPROGRAMA		PROYECTO		OBRA/ACTIVIDAD			
174-PROMOCIÓN, RECREACIÓN Y FOMENTO DE ACTIVIDAD FÍSICA Y DEPORTE		03-CONSTRUCCIÓN DE OBRAS DE INFRAESTRUCTURA DEPORTIVA		002-MEJORAMIENTO Y MANTENIMIENTO A ESPACIOS DEPORTIVOS 2019		009-MEJORAMIENTO Y MANTENIMIENTO DE CANCHA DEPORTIVA EN EL MUNICIPIO DE SAN PABLO HUITZO			
PRESUPUESTO ANUAL									
Aprobado	Ampliación	Reducción	Modificado	EJERCIDO T1	EJERCIDO T2	EJERCIDO T3	EJERCIDO T4		
0.00	150,000.00	0.00	150,000.00	0.00	0.00	150,000.00	150,000.00		
						TOTAL EJERCIDO AL TRIMESTRE VIGENTE			
						150,000.00			
PRESUPUESTO TRIMESTRAL DE LA ACTIVIDAD									
Aprobado		Modificado		Comprometido		Devengado			
0.00		150,000.00		150,000.00		150,000.00			
DATOS DEL INDICADOR									
Nombre : PORCENTAJE DE PARQUES Y ESPACIOS DEPORTIVOS REHABILITADOS				Número de indicador : 2470					
Definición : MIDE EL PORCENTAJE DE PARQUES Y ESPACIOS DEPORTIVOS REHABILITADOS, RESPECTO AL TOTAL									
Método de Cálculo : (METROS CUADRADOS DE PARQUES Y ESPACIOS DEPORTIVOS REHABILITADOS/METROS CUADRADOS DE PARQUES Y ESPACIOS DEPORTIVOS PROGRAMADOS A REHABILITAR)*100									
Tipo	Dimensión		Frecuencia de Medición		Forma de cálculo del indicador		Tipo de Valor		
GESTIÓN	EFICACIA		TRIMESTRAL		PORCENTAJE		FLUJO		
MEDIOS DE VERIFICACIÓN / FUENTE INFORMACIÓN						SUPUESTO			
DATOS DE LA META									
Definición de la variable Meta: 1 - METROS CUADRADOS DE PARQUES Y ESPACIOS DEPORTIVOS REHABILITADOS									
Unidad de medida: 15 - METRO CUADRADO									
LÍNEA BASE DEL INDICADOR				VALOR PROGRAMADO ANUAL					
AÑO	2019		VALOR	339.01		AÑO	2019		
								VALOR 339.01	
AVANCE TRIMESTRAL									
METAS	1er.TRIMESTRE		2o.TRIMESTRE		3er.TRIMESTRE		4o.TRIMESTRE		
PROGRAMADA	0.00		0.00		0.00		339.01		
PROGRAMACIÓN ACTUALIZADA	0.00		0.00		0.00		339.01		
ALCANZADA	0.00		0.00		0.00		339.01		
PORCENTAJE ALCANZADO TRIMESTRAL							100.00		
						PORCENTAJE ALCANZADO ANUAL		100.00	

PORCENTAJE DE CUMPLIMIENTO ALCANZADO EN EL TRIMESTRE: 100.00 %

**REPORTE DE AVANCE DE GESTIÓN  
UR 510 - COMISIÓN ESTATAL DE CULTURA FÍSICA Y DEPORTE  
CUARTO TRIMESTRE 2019**

UE: 001-COMISIÓN ESTATAL DE CULTURA FÍSICA Y DEPORTE

ESTRUCTURA PROGRAMÁTICA PRESUPUESTAL								
PROGRAMA		SUBPROGRAMA		PROYECTO		OBRA/ACTIVIDAD		
174-PROMOCIÓN, RECREACIÓN Y FOMENTO DE ACTIVIDAD FÍSICA Y DEPORTE		03-CONSTRUCCIÓN DE OBRAS DE INFRAESTRUCTURA DEPORTIVA		002-MEJORAMIENTO Y MANTENIMIENTO A ESPACIOS DEPORTIVOS 2019		010-MEJORAMIENTO Y MANTENIMIENTO DE CANCHA DEPORTIVA EN EL MUNICIPIO DE SAN JUAN MAZATLÁN		
PRESUPUESTO ANUAL								
Aprobado	Ampliación	Reducción	Modificado	EJERCIDO T1	EJERCIDO T2	EJERCIDO T3	EJERCIDO T4	
0.00	150,000.00	0.00	150,000.00	0.00	0.00	150,000.00	150,000.00	
						TOTAL EJERCIDO AL TRIMESTRE VIGENTE		
						150,000.00		
PRESUPUESTO TRIMESTRAL DE LA ACTIVIDAD								
Aprobado		Modificado		Comprometido		Devengado	% de Ejercido Vs. Modificado	
0.00		150,000.00		150,000.00		150,000.00	100.00	
DATOS DEL INDICADOR								
Nombre : PORCENTAJE DE PARQUES Y ESPACIOS DEPORTIVOS REHABILITADOS				Número de indicador : 2470				
Definición : MIDE EL PORCENTAJE DE PARQUES Y ESPACIOS DEPORTIVOS REHABILITADOS, RESPECTO AL TOTAL								
Método de Cálculo : (METROS CUADRADOS DE PARQUES Y ESPACIOS DEPORTIVOS REHABILITADOS/METROS CUADRADOS DE PARQUES Y ESPACIOS DEPORTIVOS PROGRAMADOS A REHABILITAR)*100								
Tipo	Dimensión		Frecuencia de Medición		Forma de cálculo del indicador		Tipo de Valor	Sentido Esperado
GESTIÓN	EFICACIA		TRIMESTRAL		PORCENTAJE		FLUJO	ASCENDENTE
MEDIOS DE VERIFICACIÓN / FUENTE INFORMACIÓN					SUPUESTO			
DATOS DE LA META								
Definición de la variable Meta: 1 - METROS CUADRADOS DE PARQUES Y ESPACIOS DEPORTIVOS REHABILITADOS								
Unidad de medida: 15 - METRO CUADRADO								
LÍNEA BASE DEL INDICADOR				VALOR PROGRAMADO ANUAL				
AÑO	2019		VALOR	339.01	AÑO	2019		
						VALOR	339.01	
AVANCE TRIMESTRAL								
METAS	1er.TRIMESTRE		2o.TRIMESTRE		3er.TRIMESTRE		4o.TRIMESTRE	
PROGRAMADA	0.00		0.00		0.00		339.01	
PROGRAMACIÓN ACTUALIZADA	0.00		0.00		0.00		339.01	
ALCANZADA	0.00		0.00		0.00		339.01	
PORCENTAJE ALCANZADO TRIMESTRAL							100.00	
							PORCENTAJE ALCANZADO ANUAL	
							100.00	

PORCENTAJE DE CUMPLIMIENTO ALCANZADO EN EL TRIMESTRE: 100.00 %

**REPORTE DE AVANCE DE GESTIÓN  
UR 510 - COMISIÓN ESTATAL DE CULTURA FÍSICA Y DEPORTE  
CUARTO TRIMESTRE 2019**

UE: 001-COMISIÓN ESTATAL DE CULTURA FÍSICA Y DEPORTE

ESTRUCTURA PROGRAMATICA PRESUPUESTAL								
PROGRAMA		SUBPROGRAMA		PROYECTO		OBRA/ACTIVIDAD		
174-PROMOCIÓN, RECREACIÓN Y FOMENTO DE ACTIVIDAD FÍSICA Y DEPORTE		03-CONSTRUCCIÓN DE OBRAS DE INFRAESTRUCTURA DEPORTIVA		002-MEJORAMIENTO Y MANTENIMIENTO A ESPACIOS DEPORTIVOS 2019		011-MEJORAMIENTO Y MANTENIMIENTO DE CANCHA DEPORTIVA EN EL MUNICIPIO DE IXTLAN DE JUAREZ		
PRESUPUESTO ANUAL								
Aprobado	Ampliación	Reducción	Modificado	EJERCIDO T1	EJERCIDO T2	EJERCIDO T3	EJERCIDO T4	
0.00	150,000.00	0.00	150,000.00	0.00	0.00	150,000.00	150,000.00	
						TOTAL EJERCIDO AL TRIMESTRE VIGENTE		
						150,000.00		
PRESUPUESTO TRIMESTRAL DE LA ACTIVIDAD								
Aprobado		Modificado		Comprometido		Devengado	% de Ejercido Vs. Modificado	
0.00		150,000.00		150,000.00		150,000.00	100.00	
DATOS DEL INDICADOR								
Nombre : PORCENTAJE DE PARQUES Y ESPACIOS DEPORTIVOS REHABILITADOS				Número de indicador : 2470				
Definición : MIDE EL PORCENTAJE DE PARQUES Y ESPACIOS DEPORTIVOS REHABILITADOS, RESPECTO AL TOTAL								
Método de Cálculo : (METROS CUADRADOS DE PARQUES Y ESPACIOS DEPORTIVOS REHABILITADOS/METROS CUADRADOS DE PARQUES Y ESPACIOS DEPORTIVOS PROGRAMADOS A REHABILITAR)*100								
Tipo	Dimensión		Frecuencia de Medición		Forma de cálculo del indicador		Tipo de Valor	
GESTIÓN	EFICACIA		TRIMESTRAL		PORCENTAJE		FLUJO	
MEDIOS DE VERIFICACIÓN / FUENTE INFORMACIÓN						SUPUESTO		
DATOS DE LA META								
Definición de la variable Meta: 1 - METROS CUADRADOS DE PARQUES Y ESPACIOS DEPORTIVOS REHABILITADOS								
Unidad de medida: 15 - METRO CUADRADO								
LÍNEA BASE DEL INDICADOR				VALOR PROGRAMADO ANUAL				
AÑO	2019		VALOR	339.01	AÑO	2019		
						VALOR	339.01	
AVANCE TRIMESTRAL								
METAS	1er.TRIMESTRE		2o.TRIMESTRE		3er.TRIMESTRE		4o.TRIMESTRE	
PROGRAMADA	0.00		0.00		0.00		339.01	
PROGRAMACIÓN ACTUALIZADA	0.00		0.00		0.00		339.01	
ALCANZADA	0.00		0.00		0.00		339.01	
PORCENTAJE ALCANZADO TRIMESTRAL							100.00	
						PORCENTAJE ALCANZADO ANUAL		
						100.00		

PORCENTAJE DE CUMPLIMIENTO ALCANZADO EN EL TRIMESTRE: 100.00 %

**REPORTE DE AVANCE DE GESTIÓN  
UR 510 - COMISIÓN ESTATAL DE CULTURA FÍSICA Y DEPORTE  
CUARTO TRIMESTRE 2019**

UE: 001-COMISIÓN ESTATAL DE CULTURA FÍSICA Y DEPORTE

ESTRUCTURA PROGRAMÁTICA PRESUPUESTAL							
PROGRAMA		SUBPROGRAMA		PROYECTO		OBRA/ACTIVIDAD	
174-PROMOCIÓN, RECREACIÓN Y FOMENTO DE ACTIVIDAD FÍSICA Y DEPORTE		03-CONSTRUCCIÓN DE OBRAS DE INFRAESTRUCTURA DEPORTIVA		002-MEJORAMIENTO Y MANTENIMIENTO A ESPACIOS DEPORTIVOS 2019		012-MEJORAMIENTO Y MANTENIMIENTO DE CANCHA DEPORTIVA EN EL MUNICIPIO DE SANTIAGO NILTEPEC	
PRESUPUESTO ANUAL							
Aprobado	Ampliación	Reducción	Modificado	EJERCIDO T1	EJERCIDO T2	EJERCIDO T3	EJERCIDO T4
0.00	150,000.00	0.00	150,000.00	0.00	0.00	150,000.00	150,000.00
TOTAL EJERCIDO AL TRIMESTRE VIGENTE							150,000.00
PRESUPUESTO TRIMESTRAL DE LA ACTIVIDAD							
Aprobado		Modificado	Comprometido	Devengado	Ejercido	% de Ejercido Vs. Modificado	
0.00		150,000.00	150,000.00	150,000.00	150,000.00	100.00	
DATOS DEL INDICADOR							
Nombre : PORCENTAJE DE PARQUES Y ESPACIOS DEPORTIVOS REHABILITADOS				Número de indicador : 2470			
Definición : MIDE EL PORCENTAJE DE PARQUES Y ESPACIOS DEPORTIVOS REHABILITADOS, RESPECTO AL TOTAL							
Método de Cálculo : (METROS CUADRADOS DE PARQUES Y ESPACIOS DEPORTIVOS REHABILITADOS/METROS CUADRADOS DE PARQUES Y ESPACIOS DEPORTIVOS PROGRAMADOS A REHABILITAR)*100							
Tipo	Dimensión	Frecuencia de Medición	Forma de cálculo del indicador	Tipo de Valor	Sentido Esperado		
GESTIÓN	EFICACIA	TRIMESTRAL	PORCENTAJE	FLUJO	ASCENDENTE		
MEDIOS DE VERIFICACIÓN / FUENTE INFORMACIÓN				SUPUESTO			
DATOS DE LA META							
Definición de la variable Meta: 1 - METROS CUADRADOS DE PARQUES Y ESPACIOS DEPORTIVOS REHABILITADOS							
Unidad de medida: 15 - METRO CUADRADO							
LÍNEA BASE DEL INDICADOR				VALOR PROGRAMADO ANUAL			
AÑO	2019	VALOR	339.01	AÑO	2019	VALOR	339.01
AVANCE TRIMESTRAL							
METAS	1er.TRIMESTRE	2o.TRIMESTRE	3er.TRIMESTRE	4o.TRIMESTRE	CUMPLIMIENTO DE METAS		
PROGRAMADA	0.00	0.00	0.00	339.01	T1+T2+T3+T4 339.01		
PROGRAMACIÓN ACTUALIZADA	0.00	0.00	0.00	339.01	T1+T2+T3+T4 339.01		
ALCANZADA	0.00	0.00	0.00	339.01	T1+T2+T3+T4 339.01		
PORCENTAJE ALCANZADO TRIMESTRAL				100.00	PORCENTAJE ALCANZADO ANUAL 100.00		

PORCENTAJE DE CUMPLIMIENTO ALCANZADO EN EL TRIMESTRE: 100.00 %



**REPORTE DE AVANCE DE GESTIÓN  
UR 510 - COMISIÓN ESTATAL DE CULTURA FÍSICA Y DEPORTE  
CUARTO TRIMESTRE 2019**

UE: 001-COMISIÓN ESTATAL DE CULTURA FÍSICA Y DEPORTE

ESTRUCTURA PROGRAMATICA PRESUPUESTAL								
PROGRAMA		SUBPROGRAMA		PROYECTO		OBRA/ACTIVIDAD		
174-PROMOCIÓN, RECREACIÓN Y FOMENTO DE ACTIVIDAD FÍSICA Y DEPORTE		03-CONSTRUCCIÓN DE OBRAS DE INFRAESTRUCTURA DEPORTIVA		002-MEJORAMIENTO Y MANTENIMIENTO A ESPACIOS DEPORTIVOS 2019		013-MEJORAMIENTO Y MANTENIMIENTO DE CANCHA DEPORTIVA EN EL MUNICIPIO DE SANTA MARIA MIXTEQUILLA		
PRESUPUESTO ANUAL								
Aprobado	Ampliación	Reducción	Modificado	EJERCIDO T1	EJERCIDO T2	EJERCIDO T3	EJERCIDO T4	
0.00	150,000.00	0.00	150,000.00	0.00	0.00	150,000.00	150,000.00	
						TOTAL EJERCIDO AL TRIMESTRE VIGENTE		
						150,000.00		
PRESUPUESTO TRIMESTRAL DE LA ACTIVIDAD								
Aprobado		Modificado		Comprometido		Devengado		
0.00		150,000.00		150,000.00		150,000.00		
DATOS DEL INDICADOR								
Nombre : PORCENTAJE DE PARQUES Y ESPACIOS DEPORTIVOS REHABILITADOS				Número de indicador : 2470				
Definición : MIDE EL PORCENTAJE DE PARQUES Y ESPACIOS DEPORTIVOS REHABILITADOS, RESPECTO AL TOTAL								
Método de Cálculo : (METROS CUADRADOS DE PARQUES Y ESPACIOS DEPORTIVOS REHABILITADOS/METROS CUADRADOS DE PARQUES Y ESPACIOS DEPORTIVOS PROGRAMADOS A REHABILITAR)*100								
Tipo	Dimensión		Frecuencia de Medición		Forma de cálculo del indicador		Tipo de Valor	
GESTIÓN	EFICACIA		TRIMESTRAL		PORCENTAJE		FLUJO	
MEDIOS DE VERIFICACIÓN / FUENTE INFORMACIÓN				SUPUESTO				
DATOS DE LA META								
Definición de la variable Meta: 1 - METROS CUADRADOS DE PARQUES Y ESPACIOS DEPORTIVOS REHABILITADOS								
Unidad de medida: 15 - METRO CUADRADO								
LÍNEA BASE DEL INDICADOR				VALOR PROGRAMADO ANUAL				
AÑO	2019		VALOR	339.01	AÑO	2019		
		VALOR	339.01			VALOR	339.01	
AVANCE TRIMESTRAL								
METAS	1er.TRIMESTRE		2o.TRIMESTRE		3er.TRIMESTRE		4o.TRIMESTRE	
PROGRAMADA	0.00		0.00		0.00		339.01	
PROGRAMACIÓN ACTUALIZADA	0.00		0.00		0.00		339.01	
ALCANZADA	0.00		0.00		0.00		339.01	
PORCENTAJE ALCANZADO TRIMESTRAL							100.00	
						PORCENTAJE ALCANZADO ANUAL		
						100.00		

PORCENTAJE DE CUMPLIMIENTO ALCANZADO EN EL TRIMESTRE: 100.00 %

**REPORTE DE AVANCE DE GESTIÓN  
UR 510 - COMISIÓN ESTATAL DE CULTURA FÍSICA Y DEPORTE  
CUARTO TRIMESTRE 2019**

UE: 001-COMISIÓN ESTATAL DE CULTURA FÍSICA Y DEPORTE

ESTRUCTURA PROGRAMATICA PRESUPUESTAL							
PROGRAMA		SUBPROGRAMA		PROYECTO		OBRA/ACTIVIDAD	
174-PROMOCIÓN, RECREACIÓN Y FOMENTO DE ACTIVIDAD FÍSICA Y DEPORTE		03-CONSTRUCCIÓN DE OBRAS DE INFRAESTRUCTURA DEPORTIVA		002-MEJORAMIENTO Y MANTENIMIENTO A ESPACIOS DEPORTIVOS 2019		014-MEJORAMIENTO Y MANTENIMIENTO DE CANCHA DEPORTIVA EN EL MUNICIPIO DE SANTA MARÍA GUIENAGATI	
PRESUPUESTO ANUAL							
Aprobado	Ampliación	Reducción	Modificado	EJERCIDO T1	EJERCIDO T2	EJERCIDO T3	EJERCIDO T4
0.00	150,000.00	0.00	150,000.00	0.00	0.00	150,000.00	150,000.00
TOTAL EJERCIDO AL TRIMESTRE VIGENTE							150,000.00
PRESUPUESTO TRIMESTRAL DE LA ACTIVIDAD							
Aprobado		Modificado	Comprometido	Devengado	Ejercido	% de Ejercido Vs. Modificado	
0.00		150,000.00	150,000.00	150,000.00	150,000.00	100.00	
DATOS DEL INDICADOR							
Nombre : PORCENTAJE DE PARQUES Y ESPACIOS DEPORTIVOS REHABILITADOS				Número de indicador : 2470			
Definición : MIDE EL PORCENTAJE DE PARQUES Y ESPACIOS DEPORTIVOS REHABILITADOS, RESPECTO AL TOTAL							
Método de Cálculo : (METROS CUADRADOS DE PARQUES Y ESPACIOS DEPORTIVOS REHABILITADOS/METROS CUADRADOS DE PARQUES Y ESPACIOS DEPORTIVOS PROGRAMADOS A REHABILITAR)*100							
Tipo	Dimensión	Frecuencia de Medición	Forma de cálculo del indicador	Tipo de Valor	Sentido Esperado		
GESTIÓN	EFICACIA	TRIMESTRAL	PORCENTAJE	FLUJO	ASCENDENTE		
MEDIOS DE VERIFICACIÓN / FUENTE INFORMACIÓN				SUPUESTO			
DATOS DE LA META							
Definición de la variable Meta: 1 - METROS CUADRADOS DE PARQUES Y ESPACIOS DEPORTIVOS REHABILITADOS							
Unidad de medida: 15 - METRO CUADRADO							
LÍNEA BASE DEL INDICADOR				VALOR PROGRAMADO ANUAL			
AÑO	2019	VALOR	339.01	AÑO	2019	VALOR	339.01
AVANCE TRIMESTRAL							
METAS	1er.TRIMESTRE	2o.TRIMESTRE	3er.TRIMESTRE	4o.TRIMESTRE	CUMPLIMIENTO DE METAS		
PROGRAMADA	0.00	0.00	0.00	339.01	T1+T2+T3+T4 339.01		
PROGRAMACIÓN ACTUALIZADA	0.00	0.00	0.00	339.01	T1+T2+T3+T4 339.01		
ALCANZADA	0.00	0.00	0.00	339.01	T1+T2+T3+T4 339.01		
PORCENTAJE ALCANZADO TRIMESTRAL				100.00	PORCENTAJE ALCANZADO ANUAL 100.00		

PORCENTAJE DE CUMPLIMIENTO ALCANZADO EN EL TRIMESTRE: 100.00 %

**REPORTE DE AVANCE DE GESTIÓN  
UR 510 - COMISIÓN ESTATAL DE CULTURA FÍSICA Y DEPORTE  
CUARTO TRIMESTRE 2019**

UE: 001-COMISIÓN ESTATAL DE CULTURA FÍSICA Y DEPORTE

ESTRUCTURA PROGRAMATICA PRESUPUESTAL							
PROGRAMA		SUBPROGRAMA		PROYECTO		OBRA/ACTIVIDAD	
174-PROMOCIÓN, RECREACIÓN Y FOMENTO DE ACTIVIDAD FÍSICA Y DEPORTE		03-CONSTRUCCIÓN DE OBRAS DE INFRAESTRUCTURA DEPORTIVA		002-MEJORAMIENTO Y MANTENIMIENTO A ESPACIOS DEPORTIVOS 2019		015-MEJORAMIENTO Y MANTENIMIENTO DE CANCHA DEPORTIVA EN EL MUNICIPIO DE SAN PEDRO COMITANCILLO	
PRESUPUESTO ANUAL							
Aprobado	Ampliación	Reducción	Modificado	EJERCIDO T1	EJERCIDO T2	EJERCIDO T3	EJERCIDO T4
0.00	150,000.00	0.00	150,000.00	0.00	0.00	150,000.00	150,000.00
TOTAL EJERCIDO AL TRIMESTRE VIGENTE							150,000.00
PRESUPUESTO TRIMESTRAL DE LA ACTIVIDAD							
Aprobado		Modificado	Comprometido	Devengado	Ejercido	% de Ejercido Vs. Modificado	
0.00		150,000.00	150,000.00	150,000.00	150,000.00	100.00	
DATOS DEL INDICADOR							
Nombre : PORCENTAJE DE PARQUES Y ESPACIOS DEPORTIVOS REHABILITADOS				Número de indicador : 2470			
Definición : MIDE EL PORCENTAJE DE PARQUES Y ESPACIOS DEPORTIVOS REHABILITADOS, RESPECTO AL TOTAL							
Método de Cálculo : (METROS CUADRADOS DE PARQUES Y ESPACIOS DEPORTIVOS REHABILITADOS/METROS CUADRADOS DE PARQUES Y ESPACIOS DEPORTIVOS PROGRAMADOS A REHABILITAR)*100							
Tipo	Dimensión	Frecuencia de Medición	Forma de cálculo del indicador	Tipo de Valor	Sentido Esperado		
GESTIÓN	EFICACIA	TRIMESTRAL	PORCENTAJE	FLUJO	ASCENDENTE		
MEDIOS DE VERIFICACIÓN / FUENTE INFORMACIÓN				SUPUESTO			
DATOS DE LA META							
Definición de la variable Meta: 1 - METROS CUADRADOS DE PARQUES Y ESPACIOS DEPORTIVOS REHABILITADOS							
Unidad de medida: 15 - METRO CUADRADO							
LÍNEA BASE DEL INDICADOR				VALOR PROGRAMADO ANUAL			
AÑO	2019	VALOR	339.01	AÑO	2019	VALOR	339.01
AVANCE TRIMESTRAL							
METAS	1er.TRIMESTRE	2o.TRIMESTRE	3er.TRIMESTRE	4o.TRIMESTRE	CUMPLIMIENTO DE METAS		
PROGRAMADA	0.00	0.00	0.00	339.01	T1+T2+T3+T4 339.01		
PROGRAMACIÓN ACTUALIZADA	0.00	0.00	0.00	339.01	T1+T2+T3+T4 339.01		
ALCANZADA	0.00	0.00	0.00	339.01	T1+T2+T3+T4 339.01		
PORCENTAJE ALCANZADO TRIMESTRAL				100.00	PORCENTAJE ALCANZADO ANUAL 100.00		

PORCENTAJE DE CUMPLIMIENTO ALCANZADO EN EL TRIMESTRE: 100.00 %

**REPORTE DE AVANCE DE GESTIÓN  
UR 510 - COMISIÓN ESTATAL DE CULTURA FÍSICA Y DEPORTE  
CUARTO TRIMESTRE 2019**

UE: 001-COMISIÓN ESTATAL DE CULTURA FÍSICA Y DEPORTE

ESTRUCTURA PROGRAMÁTICA PRESUPUESTAL								
PROGRAMA		SUBPROGRAMA		PROYECTO		OBRA/ACTIVIDAD		
174-PROMOCIÓN, RECREACIÓN Y FOMENTO DE ACTIVIDAD FÍSICA Y DEPORTE		03-CONSTRUCCIÓN DE OBRAS DE INFRAESTRUCTURA DEPORTIVA		002-MEJORAMIENTO Y MANTENIMIENTO A ESPACIOS DEPORTIVOS 2019		016-MEJORAMIENTO Y MANTENIMIENTO DE CANCHA DEPORTIVA EN EL MUNICIPIO DE MATÍAS ROMERO		
PRESUPUESTO ANUAL								
Aprobado	Ampliación	Reducción	Modificado	EJERCIDO T1	EJERCIDO T2	EJERCIDO T3	EJERCIDO T4	
0.00	150,000.00	0.00	150,000.00	0.00	0.00	150,000.00	150,000.00	
						TOTAL EJERCIDO AL TRIMESTRE VIGENTE		
						150,000.00		
PRESUPUESTO TRIMESTRAL DE LA ACTIVIDAD								
Aprobado		Modificado		Comprometido		Devengado		
0.00		150,000.00		150,000.00		150,000.00		
				Ejercido		% de Ejercido Vs. Modificado		
				150,000.00		100.00		
DATOS DEL INDICADOR								
Nombre : PORCENTAJE DE PARQUES Y ESPACIOS DEPORTIVOS REHABILITADOS				Número de indicador : 2470				
Definición : MIDE EL PORCENTAJE DE PARQUES Y ESPACIOS DEPORTIVOS REHABILITADOS, RESPECTO AL TOTAL								
Método de Cálculo : (METROS CUADRADOS DE PARQUES Y ESPACIOS DEPORTIVOS REHABILITADOS/METROS CUADRADOS DE PARQUES Y ESPACIOS DEPORTIVOS PROGRAMADOS A REHABILITAR)*100								
Tipo	Dimensión		Frecuencia de Medición		Forma de cálculo del indicador		Tipo de Valor	
GESTIÓN	EFICACIA		TRIMESTRAL		PORCENTAJE		FLUJO	
MEDIOS DE VERIFICACIÓN / FUENTE INFORMACIÓN				SUPUESTO				
DATOS DE LA META								
Definición de la variable Meta: 1 - METROS CUADRADOS DE PARQUES Y ESPACIOS DEPORTIVOS REHABILITADOS								
Unidad de medida: 15 - METRO CUADRADO								
LÍNEA BASE DEL INDICADOR				VALOR PROGRAMADO ANUAL				
AÑO	2019		VALOR	339.01	AÑO	2019		
						VALOR	339.01	
AVANCE TRIMESTRAL								
METAS	1er.TRIMESTRE		2o.TRIMESTRE		3er.TRIMESTRE		4o.TRIMESTRE	
PROGRAMADA	0.00		0.00		0.00		339.01	
PROGRAMACIÓN ACTUALIZADA	0.00		0.00		0.00		339.01	
ALCANZADA	0.00		0.00		0.00		339.01	
PORCENTAJE ALCANZADO TRIMESTRAL							100.00	
						CUMPLIMIENTO DE METAS		
						T1+T2+T3+T4		
						339.01		
						T1+T2+T3+T4		
						339.01		
						T1+T2+T3+T4		
						339.01		
						PORCENTAJE ALCANZADO ANUAL		
						100.00		

PORCENTAJE DE CUMPLIMIENTO ALCANZADO EN EL TRIMESTRE: 100.00 %

**REPORTE DE AVANCE DE GESTIÓN  
UR 510 - COMISIÓN ESTATAL DE CULTURA FÍSICA Y DEPORTE  
CUARTO TRIMESTRE 2019**

UE: 001-COMISIÓN ESTATAL DE CULTURA FÍSICA Y DEPORTE

ESTRUCTURA PROGRAMÁTICA PRESUPUESTAL								
PROGRAMA		SUBPROGRAMA		PROYECTO		OBRA/ACTIVIDAD		
174-PROMOCIÓN, RECREACIÓN Y FOMENTO DE ACTIVIDAD FÍSICA Y DEPORTE		03-CONSTRUCCIÓN DE OBRAS DE INFRAESTRUCTURA DEPORTIVA		002-MEJORAMIENTO Y MANTENIMIENTO A ESPACIOS DEPORTIVOS 2019		017-MEJORAMIENTO Y MANTENIMIENTO DE CANCHA DEPORTIVA EN EL MUNICIPIO DE LOMA BONITA		
PRESUPUESTO ANUAL								
Aprobado	Ampliación	Reducción	Modificado	EJERCIDO T1	EJERCIDO T2	EJERCIDO T3	EJERCIDO T4	
0.00	150,000.00	0.00	150,000.00	0.00	0.00	150,000.00	150,000.00	
						TOTAL EJERCIDO AL TRIMESTRE VIGENTE		
						150,000.00		
PRESUPUESTO TRIMESTRAL DE LA ACTIVIDAD								
Aprobado		Modificado		Comprometido		Devengado	% de Ejercido Vs. Modificado	
0.00		150,000.00		150,000.00		150,000.00	100.00	
DATOS DEL INDICADOR								
Nombre : PORCENTAJE DE PARQUES Y ESPACIOS DEPORTIVOS REHABILITADOS				Número de indicador : 2470				
Definición : MIDE EL PORCENTAJE DE PARQUES Y ESPACIOS DEPORTIVOS REHABILITADOS, RESPECTO AL TOTAL								
Método de Cálculo : (METROS CUADRADOS DE PARQUES Y ESPACIOS DEPORTIVOS REHABILITADOS/METROS CUADRADOS DE PARQUES Y ESPACIOS DEPORTIVOS PROGRAMADOS A REHABILITAR)*100								
Tipo	Dimensión		Frecuencia de Medición		Forma de cálculo del indicador		Tipo de Valor	
GESTIÓN	EFICACIA		TRIMESTRAL		PORCENTAJE		FLUJO	
MEDIOS DE VERIFICACIÓN / FUENTE INFORMACIÓN						SUPUESTO		
DATOS DE LA META								
Definición de la variable Meta: 1 - METROS CUADRADOS DE PARQUES Y ESPACIOS DEPORTIVOS REHABILITADOS								
Unidad de medida: 15 - METRO CUADRADO								
LÍNEA BASE DEL INDICADOR				VALOR PROGRAMADO ANUAL				
AÑO	2019		VALOR	339.01	AÑO	2019		
						VALOR	339.01	
AVANCE TRIMESTRAL								
METAS	1er.TRIMESTRE		2o.TRIMESTRE		3er.TRIMESTRE		4o.TRIMESTRE	
PROGRAMADA	0.00		0.00		0.00		339.01	
PROGRAMACIÓN ACTUALIZADA	0.00		0.00		0.00		339.01	
ALCANZADA	0.00		0.00		0.00		339.01	
PORCENTAJE ALCANZADO TRIMESTRAL							100.00	
						PORCENTAJE ALCANZADO ANUAL		
						100.00		

PORCENTAJE DE CUMPLIMIENTO ALCANZADO EN EL TRIMESTRE: 100.00 %

**REPORTE DE AVANCE DE GESTIÓN  
UR 510 - COMISIÓN ESTATAL DE CULTURA FÍSICA Y DEPORTE  
CUARTO TRIMESTRE 2019**

UE: 001-COMISIÓN ESTATAL DE CULTURA FÍSICA Y DEPORTE

ESTRUCTURA PROGRAMÁTICA PRESUPUESTAL							
PROGRAMA		SUBPROGRAMA		PROYECTO		OBRA/ACTIVIDAD	
174-PROMOCIÓN, RECREACIÓN Y FOMENTO DE ACTIVIDAD FÍSICA Y DEPORTE		03-CONSTRUCCIÓN DE OBRAS DE INFRAESTRUCTURA DEPORTIVA		002-MEJORAMIENTO Y MANTENIMIENTO A ESPACIOS DEPORTIVOS 2019		018-MEJORAMIENTO Y MANTENIMIENTO DE CANCHA DEPORTIVA EN EL MUNICIPIO DE SANTIAGO TAPEXTLA	
PRESUPUESTO ANUAL							
Aprobado	Ampliación	Reducción	Modificado	EJERCIDO T1	EJERCIDO T2	EJERCIDO T3	EJERCIDO T4
0.00	150,000.00	0.00	150,000.00	0.00	0.00	150,000.00	150,000.00
TOTAL EJERCIDO AL TRIMESTRE VIGENTE							150,000.00
PRESUPUESTO TRIMESTRAL DE LA ACTIVIDAD							
Aprobado		Modificado	Comprometido	Devengado	Ejercido	% de Ejercido Vs. Modificado	
0.00		150,000.00	150,000.00	150,000.00	150,000.00	100.00	
DATOS DEL INDICADOR							
Nombre : PORCENTAJE DE PARQUES Y ESPACIOS DEPORTIVOS REHABILITADOS				Número de indicador : 2470			
Definición : MIDE EL PORCENTAJE DE PARQUES Y ESPACIOS DEPORTIVOS REHABILITADOS, RESPECTO AL TOTAL							
Método de Cálculo : (METROS CUADRADOS DE PARQUES Y ESPACIOS DEPORTIVOS REHABILITADOS/METROS CUADRADOS DE PARQUES Y ESPACIOS DEPORTIVOS PROGRAMADOS A REHABILITAR)*100							
Tipo	Dimensión	Frecuencia de Medición	Forma de cálculo del indicador	Tipo de Valor	Sentido Esperado		
GESTIÓN	EFICACIA	TRIMESTRAL	PORCENTAJE	FLUJO	ASCENDENTE		
MEDIOS DE VERIFICACIÓN / FUENTE INFORMACIÓN				SUPUESTO			
DATOS DE LA META							
Definición de la variable Meta: 1 - METROS CUADRADOS DE PARQUES Y ESPACIOS DEPORTIVOS REHABILITADOS							
Unidad de medida: 15 - METRO CUADRADO							
LÍNEA BASE DEL INDICADOR				VALOR PROGRAMADO ANUAL			
AÑO	2019	VALOR	339.01	AÑO	2019	VALOR	339.01
AVANCE TRIMESTRAL							
METAS	1er.TRIMESTRE	2o.TRIMESTRE	3er.TRIMESTRE	4o.TRIMESTRE	CUMPLIMIENTO DE METAS		
PROGRAMADA	0.00	0.00	0.00	339.01	T1+T2+T3+T4 339.01		
PROGRAMACIÓN ACTUALIZADA	0.00	0.00	0.00	339.01	T1+T2+T3+T4 339.01		
ALCANZADA	0.00	0.00	0.00	339.01	T1+T2+T3+T4 339.01		
PORCENTAJE ALCANZADO TRIMESTRAL				100.00	PORCENTAJE ALCANZADO ANUAL 100.00		

PORCENTAJE DE CUMPLIMIENTO ALCANZADO EN EL TRIMESTRE: 100.00 %

**REPORTE DE AVANCE DE GESTIÓN  
UR 510 - COMISIÓN ESTATAL DE CULTURA FÍSICA Y DEPORTE  
CUARTO TRIMESTRE 2019**

UE: 001-COMISIÓN ESTATAL DE CULTURA FÍSICA Y DEPORTE

ESTRUCTURA PROGRAMÁTICA PRESUPUESTAL								
PROGRAMA		SUBPROGRAMA		PROYECTO		OBRA/ACTIVIDAD		
174-PROMOCIÓN, RECREACIÓN Y FOMENTO DE ACTIVIDAD FÍSICA Y DEPORTE		03-CONSTRUCCIÓN DE OBRAS DE INFRAESTRUCTURA DEPORTIVA		002-MEJORAMIENTO Y MANTENIMIENTO A ESPACIOS DEPORTIVOS 2019		019-MEJORAMIENTO Y MANTENIMIENTO DE CANCHA DEPORTIVA EN EL MUNICIPIO DE SAN PEDRO JICAYÁN		
PRESUPUESTO ANUAL								
Aprobado	Ampliación	Reducción	Modificado	EJERCIDO T1	EJERCIDO T2	EJERCIDO T3	EJERCIDO T4	
0.00	150,000.00	0.00	150,000.00	0.00	0.00	150,000.00	150,000.00	
						TOTAL EJERCIDO AL TRIMESTRE VIGENTE		
						150,000.00		
PRESUPUESTO TRIMESTRAL DE LA ACTIVIDAD								
Aprobado		Modificado		Comprometido		Devengado	% de Ejercido Vs. Modificado	
0.00		150,000.00		150,000.00		150,000.00	100.00	
DATOS DEL INDICADOR								
Nombre : PORCENTAJE DE PARQUES Y ESPACIOS DEPORTIVOS REHABILITADOS				Número de indicador : 2470				
Definición : MIDE EL PORCENTAJE DE PARQUES Y ESPACIOS DEPORTIVOS REHABILITADOS, RESPECTO AL TOTAL								
Método de Cálculo : (METROS CUADRADOS DE PARQUES Y ESPACIOS DEPORTIVOS REHABILITADOS/METROS CUADRADOS DE PARQUES Y ESPACIOS DEPORTIVOS PROGRAMADOS A REHABILITAR)*100								
Tipo	Dimensión		Frecuencia de Medición		Forma de cálculo del indicador		Tipo de Valor	Sentido Esperado
GESTIÓN	EFICACIA		TRIMESTRAL		PORCENTAJE		FLUJO	ASCENDENTE
MEDIOS DE VERIFICACIÓN / FUENTE INFORMACIÓN					SUPUESTO			
DATOS DE LA META								
Definición de la variable Meta: 1 - METROS CUADRADOS DE PARQUES Y ESPACIOS DEPORTIVOS REHABILITADOS								
Unidad de medida: 15 - METRO CUADRADO								
LÍNEA BASE DEL INDICADOR				VALOR PROGRAMADO ANUAL				
AÑO	2019		VALOR	339.01	AÑO	2019		
						VALOR	339.01	
AVANCE TRIMESTRAL								
METAS	1er.TRIMESTRE		2o.TRIMESTRE		3er.TRIMESTRE		4o.TRIMESTRE	
PROGRAMADA	0.00		0.00		0.00		339.01	
PROGRAMACIÓN ACTUALIZADA	0.00		0.00		0.00		339.01	
ALCANZADA	0.00		0.00		0.00		339.01	
PORCENTAJE ALCANZADO TRIMESTRAL							100.00	
							PORCENTAJE ALCANZADO ANUAL	
							100.00	

PORCENTAJE DE CUMPLIMIENTO ALCANZADO EN EL TRIMESTRE: 100.00 %

**REPORTE DE AVANCE DE GESTIÓN  
UR 510 - COMISIÓN ESTATAL DE CULTURA FÍSICA Y DEPORTE  
CUARTO TRIMESTRE 2019**

UE: 001-COMISIÓN ESTATAL DE CULTURA FÍSICA Y DEPORTE

ESTRUCTURA PROGRAMÁTICA PRESUPUESTAL								
PROGRAMA		SUBPROGRAMA		PROYECTO		OBRA/ACTIVIDAD		
174-PROMOCIÓN, RECREACIÓN Y FOMENTO DE ACTIVIDAD FÍSICA Y DEPORTE		03-CONSTRUCCIÓN DE OBRAS DE INFRAESTRUCTURA DEPORTIVA		002-MEJORAMIENTO Y MANTENIMIENTO A ESPACIOS DEPORTIVOS 2019		020-MEJORAMIENTO Y MANTENIMIENTO DE CANCHA DEPORTIVA EN EL MUNICIPIO DE SANTA MARÍA HUAZOLOTITLÁN AGENCIA JOSÉ MARÍA MORELOS		
PRESUPUESTO ANUAL								
Aprobado	Ampliación	Reducción	Modificado	EJERCIDO T1	EJERCIDO T2	EJERCIDO T3	EJERCIDO T4	
0.00	150,000.00	0.00	150,000.00	0.00	0.00	150,000.00	150,000.00	
						TOTAL EJERCIDO AL TRIMESTRE VIGENTE		
						150,000.00		
PRESUPUESTO TRIMESTRAL DE LA ACTIVIDAD								
Aprobado		Modificado		Comprometido		Devengado		
0.00		150,000.00		150,000.00		150,000.00		
						% de Ejercido Vs. Modificado		
						100.00		
DATOS DEL INDICADOR								
Nombre : PORCENTAJE DE PARQUES Y ESPACIOS DEPORTIVOS REHABILITADOS				Número de indicador : 2470				
Definición : MIDE EL PORCENTAJE DE PARQUES Y ESPACIOS DEPORTIVOS REHABILITADOS, RESPECTO AL TOTAL								
Método de Cálculo : (METROS CUADRADOS DE PARQUES Y ESPACIOS DEPORTIVOS REHABILITADOS/METROS CUADRADOS DE PARQUES Y ESPACIOS DEPORTIVOS PROGRAMADOS A REHABILITAR)*100								
Tipo	Dimensión		Frecuencia de Medición		Forma de cálculo del indicador		Tipo de Valor	
GESTIÓN	EFICACIA		TRIMESTRAL		PORCENTAJE		FLUJO	
Medios de Verificación / Fuente Información				Supuesto				
DATOS DE LA META								
Definición de la variable Meta: 1 - METROS CUADRADOS DE PARQUES Y ESPACIOS DEPORTIVOS REHABILITADOS								
Unidad de medida: 15 - METRO CUADRADO								
LÍNEA BASE DEL INDICADOR				VALOR PROGRAMADO ANUAL				
AÑO	2019		VALOR	339.01	AÑO	2019		
AVANCE TRIMESTRAL								
METAS	1er.TRIMESTRE		2o.TRIMESTRE		3er.TRIMESTRE		4o.TRIMESTRE	
PROGRAMADA	0.00		0.00		0.00		339.01	
PROGRAMACIÓN ACTUALIZADA	0.00		0.00		0.00		339.01	
ALCANZADA	0.00		0.00		0.00		339.01	
PORCENTAJE ALCANZADO TRIMESTRAL							100.00	
							PORCENTAJE ALCANZADO ANUAL	
							100.00	

PORCENTAJE DE CUMPLIMIENTO ALCANZADO EN EL TRIMESTRE: 100.00 %





GOBIERNO DEL ESTADO  
DE OAXACA



**CECUDE**  
Comisión Estatal de  
Cultura Física y Deporte

### 3.- PROGRAMAS Y PROYECTOS DE INVERSIÓN

#### PROGRAMA: 174 PROMOCIÓN Y FOMENTO DE LA ACTIVACIÓN FÍSICA Y DEL DEPORTE

PED TRANSVERSAL: POLÍTICA TRANSVERSAL DE DERECHOS HUMANOS  
EJE: 01.- OAXACA INCLUYENTE CON DESARROLLO SOCIAL

TEMA 1.8.- CULTURA FISICA Y DEPORTE

FIN: CONTRIBUIR AL DESARROLLO DE LA CULTURA FÍSICA, LA RECREACIÓN Y EL DEPORTE A TRAVÉS DE LA DIFUSIÓN, FORMACIÓN E IMPULSO DEL DEPORTE COMPETITIVO, LA ACTIVIDAD FÍSICA E INSTALACIONES DEPORTIVAS Y EQUIPAMIENTO FUNCIONAL DIGNO.

OBJETIVO: 02.- PROMOVER Y FOMENTAR ENTRE LOS OAXAQUEÑOS Y OAXAQUEÑAS LA PRÁCTICA DE LA ACTIVIDAD FÍSICA Y EL DEPORTE, A TRAVÉS DEL FORTALECIMIENTO A LAS ENTIDADES DEPORTIVAS, PARA AMPLIAR EN EL ESTADO DE OAXACA UNA BASE SOCIAL FÍSICAMENTE ACTIVA E INCLUYENTE, QUE CONTRIBUYA A MEJORAR LA SALUD Y LA CALIDAD DE VIDA DE LA POBLACIÓN, ASÍ COMO LOGRAR EL IMPULSO DE LOS TALENTOS DEPORTIVOS, LA ALTA COMPETENCIA Y EL ALTO RENDIMIENTO EN TODAS LAS DISCIPLINAS Y MODALIDADES DEPORTIVAS DE PARTICIPACIÓN EN LA OLIMPIADA NACIONAL Y COMPETENCIAS NACIONALES E INTERNACIONALES, PROMOVIEÉNDOLO CON EL OTORGAMIENTO DE ESTÍMULOS, NUEVOS ESPACIOS DEPORTIVOS, APOYOS INTEGRALES Y CERTIFICACIONES A DEPORTISTAS, ASOCIACIONES, ENTRENADORES, CENTROS DE DESARROLLO ESCOLARES Y MUNICIPALES.

DISEÑAR Y APLICAR LOS INSTRUMENTOS LEGALES PARA LA CULTURA FÍSICA Y DEPORTE, EN CONCORDANCIA CON LAS LEGISLACIONES FEDERALES Y SIN CONTRAVENIR LA POLÍTICA NACIONAL DE CULTURA FÍSICA Y DEPORTE, EJECUTANDO EL PLAN ESTATAL DE DESARROLLO 2016-2022.

BAJO ESTE ORDEN LA CECUDE LLEVÓ A CABO LA REHABILITACIÓN Y MANTENIMIENTO DE DIEZ CAMPOS DE BEISBOL EN LA REGIÓN DEL ISTMO, CON LA APORTACIÓN DE LA FUNDACIÓN HARP HELU, DICHS ESPACIOS DEPORTIVOS FUERON AFECTADOS POR LOS SISMOS DEL AÑO 2017, REALIZANDO UNA INVERSIÓN POR 3 MILLONES DE PESOS.



GOBIERNO DEL ESTADO  
DE OAXACA



**CECUDE**  
Comisión Estatal de  
Cultura Física y Deporte

## V. INFORMACIÓN ADICIONAL

### 1.- RELACIÓN DE BIENES INMUEBLES QUE COMPONEN EL PATRIMONIO DEL 1 DE ENERO AL 31 DE DICIEMBRE DE 2019 (Pesos)

CUENTA	DESCRIPCIÓN DEL BIEN	Saldo Final
12310	TERRENOS	14,700,000
12330	EDIFICIOS NO RESIDENCIALES	
12351	EDIFICACIÓN HABITACIONAL EN PROCESO	
12352	EDIFICACIÓN NO HABITACIONAL EN PROCESO	
12353	CONSTRUCCIÓN DE OBRAS PARA EL ABASTECIMIENTO DE AGUA, PETRÓLEO, GAS, ELECTRICIDAD Y TELECOMUNICACION	
12354	DIVISIÓN DE TERRENOS Y CONSTRUCCIÓN DE OBRAS DE URBANIZACIÓN EN PROCESO	
12355	CONSTRUCCIÓN DE VÍAS DE COMUNICACIÓN EN PROCESO	
12356	OTRAS CONSTRUCCIONES DE INGENIERÍA CIVIL U OBRA PESADA EN PROCESO	
12357	INSTALACIONES Y EQUIPAMIENTO EN CONSTRUCCIONES EN PROCESO	
12359	TRABAJOS DE ACABADOS EN EDIFICACIONES Y OTROS TRABAJOS ESPECIALIZADOS EN PROCESO	
12361	EDIFICACIÓN HABITACIONAL EN PROCESO	
12362	EDIFICACIÓN NO HABITACIONAL EN PROCESO	
12363	CONSTRUCCIÓN DE OBRAS PARA EL ABASTECIMIENTO DE AGUA, PETRÓLEO, GAS, ELECTRICIDAD Y TELECOMUNICACION	
12364	DIVISIÓN DE TERRENOS Y CONSTRUCCIÓN DE OBRAS DE URBANIZACIÓN	
12365	CONSTRUCCIÓN DE VÍAS DE COMUNICACIÓN EN PROCESO	
12366	OTRAS CONSTRUCCIONES DE INGENIERÍA CIVIL U OBRA PESADA EN PROCESO	
12367	INSTALACIONES Y EQUIPAMIENTO EN CONSTRUCCIONES EN PROCESO	
12369	TRABAJOS DE ACABADOS EN EDIFICACIONES Y OTROS TRABAJOS ESPECIALIZADOS EN PROCESO	
12390	OTROS BIENES INMUEBLES	
	<b>SUMA TOTAL:</b>	



GOBIERNO DEL ESTADO  
DE OAXACA



**CECUDE**  
Comisión Estatal de  
Cultura Física y Deporte

**2.- RELACIÓN DE BIENES MUEBLES QUE COMPONEN EL PATRIMONIO  
DEL 1 DE ENERO AL 31 DE DICIEMBRE DE 2019  
(Pesos)**

CUENTA	DESCRIPCIÓN DEL BIEN	Saldo Final
12411	MUEBLES DE OFICINA Y ESTANTERÍA	73,593
12412	MUEBLES, EXCEPTO DE OFICINA Y ESTANTERÍA	
12413	EQUIPO DE CÓMPUTO Y DE TECNOLOGÍAS DE LA INFORMACIÓN	556,118
12419	OTROS MOBILIARIOS Y EQUIPOS DE ADMINISTRACIÓN	
12421	EQUIPOS Y APARATOS AUDIOVISUALES	
12422	APARATOS DEPORTIVOS	2,580,537
12423	CÁMARAS FOTOGRÁFICAS Y DE VIDEO	
12429	OTRO MOBILIARIO Y EQUIPO EDUCACIONAL Y RECREATIVO	
12431	EQUIPO MÉDICO Y DE LABORATORIO	
12432	INSTRUMENTAL MÉDICO Y DE LABORATORIO	
12441	AUTOMÓVILES Y CAMIONES	1,442,607
12443	EQUIPO AEROSPAECIAL	
12445	EMBARCACIONES	
12449	OTROS EQUIPOS DE TRANSPORTE	
12450	EQUIPO DE DEFENSA Y SEGURIDAD	
12461	MAQUINARIA Y EQUIPO AGROPECUARIO	
12462	MAQUINARIA Y EQUIPO INDUSTRIAL	
12463	MAQUINARIA Y EQUIPO DE CONSTRUCCIÓN	2,166,706
12464	SISTEMAS DE AIRE ACONDICIONADO, CALEFACCIÓN Y DE REFRIGERACIÓN INDUSTRIAL Y COMERCIAL	
12465	EQUIPO DE COMUNICACIÓN Y TELECOMUNICACIÓN	
12466	EQUIPOS DE GENERACIÓN ELÉCTRICA, APARATOS Y ACCESORIOS ELÉCTRICOS	
12467	HERRAMIENTAS Y MÁQUINAS-HERRAMIENTA	
12469	OTROS EQUIPOS	21,497
12471	BIENES ARTISTICOS, CULTURALES Y CIENTIFICOS	
12483	AVES	
12484	OVINOS Y CAPRINOS	
12486	EQUINOS	
12487	ESPECIES MENORES Y DE ZOOLOGICO	
12488	ÁRBOLES Y PLANTAS	
12489	OTROS ACTIVOS BIOLÓGICOS	
	<b>SUMA TOTAL:</b>	<b>6,841,057</b>

"Cuenta Publica del Estado de Oaxaca del Ejercicio Fiscal 2019"



GOBIERNO DEL ESTADO  
DE OAXACA



**CECUDE**  
Comisión Estatal de  
Cultura Física y Deporte

### 3.- RELACIÓN DE CUENTAS BANCARIAS PRODUCTIVAS ESPECÍFICAS DEL 1 DE ENERO AL 31 DE DICIEMBRE DE 2019

FONDO, PROGRAMA O CONVENIO	DATOS DE LA CUENTA BANCARIA	
	INSTITUCIÓN BANCARIA	NÚMERO DE CUENTA/FECHA DE APERTURA
CENTRO DEL DEPORTE ESCOLAR Y MUNICIPAL 2019 RECURSO FEDERAL	BANAMEX	70113228286 / 11 DE JUNIO 2019
ALTO RENDIMIENTO 2019	BANAMEX	002632701132283088 / 11 DE JUNIO DE 2019
JUEGOS NACIONALES DE SURFING 2019	BANAMEX	002632701132284647 / 06 DE NOVIEMBRE DE 2019



GOBIERNO DEL ESTADO  
DE OAXACA



**CECUDE**  
Comisión Estatal de  
Cultura Física y Deporte

#### 4.- RELACIÓN DE ESQUEMAS BURSATILES Y COBERTURAS FINANCIERAS.

# NO APLICA



GOBIERNO DEL ESTADO  
DE OAXACA



**CECUDE**  
Comisión Estatal de  
Cultura Física y Deporte

## 5.- REPORTES DE LOS SUBSIDIOS Y OTRAS AYUDAS SOCIALES.

# NO APLICA

**COMISION ESTATAL DE CULTURA FISICA Y DEPORTE**  
**Estado de Situación Financiera Detallado - LDF**  
**Al 31 de diciembre de 2009 y al 31 de diciembre de 2018**  
**(PESOS)**

Concepto	31 de diciembre de 2019	31 de diciembre de 2018	Concepto	31 de diciembre de 2019	31 de diciembre de 2018
<b>ACTIVO</b>			<b>PASIVO</b>		
<b>Activo Circulante</b>			<b>Pasivo Circulante</b>		
<b>Efectivo y Equivalentes</b>	<b>2,503,569</b>	<b>403,655</b>	<b>Cuentas por Pagar a Corto Plazo</b>	<b>75,379,548</b>	<b>51,202,134</b>
Efectivo			Servicios Personales por Pagar a Corto Plazo	1,486,109	1,109,128
Bancos/Tesorería	2,503,569	403,655	Proveedores por Pagar a Corto Plazo		
Bancos/Dependencias y Otros			Contratistas por Obras Públicas por Pagar a Corto Plazo	63,851,302	40,881,055
Inversiones Temporales (Hasta 3 meses)			Participaciones y Aportaciones por Pagar a Corto Plazo		
Fondos con Afectación Específica			Transferencias Otorgadas por Pagar a Corto Plazo	5,921,724	4,983,263
Depósitos de Fondos de Terceros en Garantía y/o Administración			Intereses, Comisiones y Otros Gastos de la Deuda Pública por Pagar a Corto Plazo		
Otros Efectivos y Equivalentes			Retenciones y Contribuciones por Pagar a Corto Plazo	2,839,152	3,052,270
<b>Derechos a Recibir Efectivo o Equivalentes</b>	<b>70,218,164</b>	<b>50,480,841</b>	Devoluciones de la Ley de Ingresos por Pagar a Corto Plazo	1,281,261	1,176,418
Inversiones Financieras de Corto Plazo			Otras Cuentas por Pagar a Corto Plazo		
Cuentas por Cobrar a Corto Plazo			<b>Documentos por Pagar a Corto Plazo</b>	<b>0</b>	<b>0</b>
Deudores Diversos por Cobrar a Corto Plazo	70,218,164	50,480,841	Documentos Comerciales por Pagar a Corto Plazo		
Ingresos por Recuperar a Corto Plazo			Documentos con Contratistas por Obras Públicas por Pagar a Corto Plazo		
Deudores por Anticipos de la Tesorería a Corto Plazo			Otros Documentos por Pagar a Corto Plazo		
Préstamos Otorgados a Corto Plazo			<b>Porción a Corto Plazo de la Deuda Pública a Largo Plazo</b>	<b>0</b>	<b>0</b>
Otros Derechos a Recibir Efectivo o Equivalentes a Corto Plazo			Porción a Corto Plazo de la Deuda Pública		
<b>Derechos a Recibir Bienes o Servicios</b>	<b>0</b>	<b>0</b>	Porción a Corto Plazo de Arrendamiento Financiero		
Anticipo a Proveedores por Adquisición de Bienes y Prestación de Servicios a Corto Plazo			Títulos y Valores a Corto Plazo		
Anticipo a Proveedores por Adquisición de Bienes Inmuebles y Muebles a Corto Plazo			<b>Pasivos Diferidos a Corto Plazo</b>	<b>0</b>	<b>0</b>
Anticipo a Proveedores por Adquisición de Bienes Intangibles a Corto Plazo			Ingresos Cobrados por Adelantado a Corto Plazo		
Anticipo a Contratistas por Obras Públicas a Corto Plazo			Intereses Cobrados por Adelantado a Corto Plazo		
Otros Derechos a Recibir Bienes o Servicios a Corto Plazo			Otros Pasivos Diferidos a Corto Plazo		
<b>Inventarios</b>	<b>0</b>	<b>0</b>	<b>Fondos y Bienes de Terceros en Garantía y/o Administración a Corto Plazo</b>	<b>0</b>	<b>0</b>
Inventario de Mercancías para Venta			Fondos en Garantía a Corto Plazo		
Inventario de Mercancías Terminadas			Fondos en Administración a Corto Plazo		
Inventario de Mercancías en Proceso de Elaboración			Fondos Contingentes a Corto Plazo		
Inventario de Materias Primas, Materiales y Suministros para Producción			Fondos de Fideicomisos, Mandatos y Contratos Análogos a Corto Plazo		
Bienes en Tránsito			Otros Fondos de Terceros en Garantía y/o Administración a Corto Plazo		
Almacenes			Valores y Bienes en Garantía a Corto Plazo		
<b>Estimación por Pérdida o Deterioro de Activos Circulantes</b>	<b>0</b>	<b>0</b>	<b>Provisiones a Corto Plazo</b>	<b>0</b>	<b>0</b>
Estimaciones para Cuentas Incobrables por Derechos a Recibir Efectivo o Equivalentes			Provisión para Demandas y Juicios a Corto Plazo		
Estimación por Deterioro de Inventarios			Provisión para Contingencias a Corto Plazo		
<b>Otros Activos Circulantes</b>	<b>0</b>	<b>0</b>	Otras Provisiones a Corto Plazo		
Valores en Garantía			<b>Otros Pasivos a Corto Plazo</b>	<b>0</b>	<b>0</b>
Bienes en Garantía (excluye depósitos de fondos)			Ingresos por Clasificar		
Bienes Derivados de Embargos, Decomisos, Aseguramientos y Dación en Pago			Recaudación por Participar		
Adquisición con Fondos de Terceros			Otros Pasivos Circulantes		
<b>Total de Activos Circulantes</b>	<b>72,721,733</b>	<b>50,884,496</b>	<b>Total de Pasivos Circulantes</b>	<b>75,379,548</b>	<b>51,202,134</b>
<b>Activo No Circulante</b>			<b>Pasivo No Circulante</b>		
Inversiones Financieras a Largo Plazo			Cuentas por Pagar a Largo Plazo		
Derechos a Recibir Efectivo o Equivalentes a Largo Plazo			Documentos por Pagar a Largo Plazo		
Bienes Inmuebles, Infraestructura y Construcciones en Proceso	14,700,000	3,000,000	Deuda Pública a Largo Plazo		
Bienes Muebles	6,841,057	6,721,950	Pasivos Diferidos a Largo Plazo		
Activos Intangibles			Fondos y Bienes de Terceros en Garantía y/o en Administración a Largo Plazo		
Depreciación, Deterioro y Amortización Acumulada de Bienes	-2,358,094	-2,358,094	Provisiones a Largo Plazo		
Activos Diferidos			<b>Total de Pasivos No Circulantes</b>	<b>0</b>	<b>0</b>
Estimación por Pérdida o Deterioro de Activos no Circulantes			<b>Total del Pasivo</b>	<b>75,379,548</b>	<b>51,202,134</b>
Otros Activos no Circulantes			<b>HACIENDA PÚBLICA/PATRIMONIO</b>		
<b>Total de Activos No Circulantes</b>	<b>19,182,963</b>	<b>7,363,856</b>	<b>Hacienda Pública/Patrimonio Contribuido</b>	<b>462,714</b>	<b>343,607</b>
<b>Total del Activo</b>	<b>91,904,696</b>	<b>58,248,352</b>	Aportaciones		
			Donaciones de Capital		
			Actualización de la Hacienda Pública/Patrimonio	462,714	343,607
			<b>Hacienda Pública/Patrimonio Generado</b>	<b>16,062,434</b>	<b>6,702,611</b>
			Resultados del Ejercicio (Ahorro/ Desahorro)	9,359,823	2,682,000
			Resultados de Ejercicios Anteriores	7,979,005	5,297,005
			Revalúos	-1,276,394	-1,276,394
			Reservas	0	0
			Rectificaciones de Resultados de Ejercicios Anteriores	0	0
			<b>Exceso o Insuficiencia en la Actualización de la Hacienda Pública/Patrimonio</b>	<b>0</b>	<b>0</b>
			Resultado por Posición Monetaria		
			Resultado por Tenencia de Activos no Monetarios		
			<b>Total Hacienda Pública/Patrimonio</b>	<b>16,525,148</b>	<b>7,046,218</b>
			<b>Total del Pasivo y Hacienda Pública/Patrimonio</b>	<b>91,904,696</b>	<b>58,248,352</b>

COMISION ESTATAL DE CULTURA FISICA Y DEPORTE

Balance Presupuestario - LDF

Del 1 de enero al 31 de diciembre de 2019

(PESOS)

Concepto	Estimado/ Aprobado	Devengado	Recaudado/ Pagado
<b>A. Ingresos Totales (A = A1+A2+A3)</b>	<b>47,006,945</b>	<b>102,074,802</b>	<b>76,048,772</b>
A1. Ingresos de Libre Disposición	46,507,887	91,155,995	69,528,072
A2. Transferencias Federales Etiquetadas	499,058	10,918,808	6,520,700
A3. Financiamiento Neto			
<b>B. Egresos Presupuestarios<sup>1</sup> (B = B1+B2)</b>	<b>47,006,945</b>	<b>102,074,802</b>	<b>76,048,772</b>
B1. Gasto No Etiquetado (sin incluir Amortización de la Deuda Pública)	46,507,887	91,155,995	69,528,072
B2. Gasto Etiquetado (sin incluir Amortización de la Deuda Pública)	499,058	10,918,808	6,520,700
<b>C. Remanentes del Ejercicio Anterior ( C = C1 + C2 )</b>		0	0
C1. Remanentes de Ingresos de Libre Disposición aplicados en el periodo			
C2. Remanentes de Transferencias Federales Etiquetadas aplicados en el periodo			
<b>I. Balance Presupuestario (I = A – B + C)</b>	<b>0</b>	<b>0</b>	<b>0</b>
<b>II. Balance Presupuestario sin Financiamiento Neto (II = I - A3)</b>	<b>0</b>	<b>0</b>	<b>0</b>
<b>III. Balance Presupuestario sin Financiamiento Neto y sin Remanentes del Ejercicio Anterior (III= II - C)</b>	<b>0</b>	<b>0</b>	<b>0</b>

Concepto	Aprobado	Devengado	Pagado
<b>E. Intereses, Comisiones y Gastos de la Deuda (E = E1+E2)</b>	<b>0</b>	<b>0</b>	<b>0</b>
E1. Intereses, Comisiones y Gastos de la Deuda con Gasto No Etiquetado			
E2. Intereses, Comisiones y Gastos de la Deuda con Gasto Etiquetado			
<b>IV. Balance Primario (IV = III + E)</b>	<b>0</b>	<b>0</b>	<b>0</b>

Concepto	Estimado/ Aprobado	Devengado	Recaudado/ Pagado
<b>F. Financiamiento (F = F1 + F2)</b>	<b>0</b>	<b>0</b>	<b>0</b>
F1. Financiamiento con Fuente de Pago de Ingresos de Libre Disposición			
F2. Financiamiento con Fuente de Pago de Transferencias Federales Etiquetadas			
<b>G. Amortización de la Deuda (G = G1 + G2)</b>	<b>0</b>	<b>0</b>	<b>0</b>
G1. Amortización de la Deuda Pública con Gasto No Etiquetado			
G2. Amortización de la Deuda Pública con Gasto Etiquetado			
<b>A3. Financiamiento Neto (A3 = F – G )</b>	<b>0</b>	<b>0</b>	<b>0</b>

Concepto	Estimado/ Aprobado	Devengado	Recaudado/ Pagado
A1. Ingresos de Libre Disposición	46,507,887	91,155,995	69,528,072
<b>A3.1 Financiamiento Neto con Fuente de Pago de Ingresos de Libre Disposición (A3.1 = F1 – G1)</b>	<b>0</b>	<b>0</b>	<b>0</b>
F1. Financiamiento con Fuente de Pago de Ingresos de Libre Disposición			
G1. Amortización de la Deuda Pública con Gasto No Etiquetado			
B1. Gasto No Etiquetado (sin incluir Amortización de la Deuda Pública)	46,507,887	91,155,995	69,528,072
C1. Remanentes de Ingresos de Libre Disposición aplicados en el periodo			
<b>V. Balance Presupuestario de Recursos Disponibles (V = A1 + A3.1 – B1 + C1)</b>	<b>0</b>	<b>0</b>	<b>0</b>
<b>VI. Balance Presupuestario de Recursos Disponibles sin Financiamiento Neto (VI = V – A3.1)</b>	<b>0</b>	<b>0</b>	<b>0</b>

Concepto	Estimado/ Aprobado	Devengado	Recaudado/ Pagado
A2. Transferencias Federales Etiquetadas	499,058	10,918,808	6,520,700
<b>A3.2 Financiamiento Neto con Fuente de Pago de Transferencias Federales Etiquetadas (A3.2 = F2 – G2)</b>	<b>0</b>	<b>0</b>	<b>0</b>
F2. Financiamiento con Fuente de Pago de Transferencias Federales Etiquetadas			
G2. Amortización de la Deuda Pública con Gasto Etiquetado			
B2. Gasto Etiquetado (sin incluir Amortización de la Deuda Pública)	499,058	10,918,808	6,520,700
C2. Remanentes de Transferencias Federales Etiquetadas aplicados en el periodo			
<b>VII. Balance Presupuestario de Recursos Etiquetados (VII = A2 + A3.2 – B2 + C2)</b>	<b>0</b>	<b>0</b>	<b>0</b>
<b>VIII. Balance Presupuestario de Recursos Etiquetados sin Financiamiento Neto (VIII = VII – A3.2)</b>	<b>0</b>	<b>0</b>	<b>0</b>



COMISION ESTATAL DE CULTURA FISICA Y DEPORTE  
Estado Analítico de Ingreso Detallado - LDF  
Del 1 de enero al 31 de diciembre de 2019  
(PESOS)

Concepto	Ingreso					Diferencia
	Estimado	Ampliaciones/ (Reducciones)	Modificado	Devengado	Recaudado	
<b>Ingresos de Libre Disposición</b>						
A. Impuestos						
B. Cuotas y Aportaciones de Seguridad Social						
C. Contribuciones de Mejoras						
D. Derechos						
E. Productos						
F. Aprovechamientos						
G. Ingresos por Ventas de Bienes y Servicios						
<b>H. Participaciones (H=h1+h2+h3+h4+h5+h6+h7+h8+h9+h10+h11)</b>	0	0	0	0	0	0
h1) Fondo General de Participaciones						
h2) Fondo de Fomento Municipal						
h3) Fondo de Fiscalización y Recaudación						
h4) Fondo de Compensación						
h5) Fondo de Extracción de Hidrocarburos						
h6) Impuesto Especial Sobre Producción y Servicios						
h7) 0.136% de la Recaudación Federal Participable						
h8) 3.17% Sobre Extracción de Petróleo						
h9) Gasolinas y Diésel						
h10) Fondo del Impuesto Sobre la Renta						
h11) Fondo de Estabilización de los Ingresos de las Entidades Federativas						
<b>I. Incentivos Derivados de la Colaboración Fiscal (I=i1+i2+i3+i4+i5)</b>	0	0	0	0	0	0
i1) Tenencia o Uso de Vehículos						
i2) Fondo de Compensación ISAN						
i3) Impuesto Sobre Automóviles Nuevos						
i4) Fondo de Compensación de Repecos-Intermedios						
i5) Otros Incentivos Económicos						
J. Transferencias	46,507,887	44,691,056	91,198,943	91,155,995	69,528,072	42,949
K. Convenios						
k1) Otros Convenios y Subsidios						
<b>L. Otros Ingresos de Libre Disposición (L=l1+l2)</b>	0	0	0	0	0	0
l1) Participaciones en Ingresos Locales						
l2) Otros Ingresos de Libre Disposición						
<b>I. Total de Ingresos de Libre Disposición (I=A+B+C+D+E+F+G+H+I+J+K+L)</b>	<b>46,507,887</b>	<b>44,691,056</b>	<b>91,198,943</b>	<b>91,155,995</b>	<b>69,528,072</b>	<b>42,949</b>
<b>Ingresos Excedentes de Ingresos de Libre Disposición</b>						
<b>Transferencias Federales Etiquetadas</b>						
<b>A. Aportaciones (A=a1+a2+a3+a4+a5+a6+a7+a8)</b>	0	0	0	0	0	0
a1) Fondo de Aportaciones para la Nómina Educativa y Gasto Operativo						
a2) Fondo de Aportaciones para los Servicios de Salud						
a3) Fondo de Aportaciones para la Infraestructura Social						
a4) Fondo de Aportaciones para el Fortalecimiento de los Municipios y de las Demarcaciones Territoriales del Distrito Federal						
a5) Fondo de Aportaciones Múltiples						
a6) Fondo de Aportaciones para la Educación Tecnológica y de Adultos						
a7) Fondo de Aportaciones para la Seguridad Pública de los Estados y del Distrito Federal						
a8) Fondo de Aportaciones para el Fortalecimiento de las Entidades Federativas						
<b>B. Convenios (B=b1+b2+b3+b4)</b>	0	0	0	0	0	0
b1) Convenios de Protección Social en Salud						
b2) Convenios de Descentralización						
b3) Convenios de Reasignación						
b4) Otros Convenios y Subsidios						
<b>C. Fondos Distintos de Aportaciones (C=c1+c2)</b>	0	0	0	0	0	0
c1) Fondo para Entidades Federativas y Municipios Productores de Hidrocarburos						
c2) Fondo Minero						
D. Transferencias, Subsidios y Subvenciones, y Pensiones y Jubilaciones	499,058	10,419,750	10,918,808	10,918,808	6,520,700	0
E. Otras Transferencias Federales Etiquetadas						
<b>II. Total de Transferencias Federales Etiquetadas (II = A + B + C + D + E)</b>	<b>499,058</b>	<b>10,419,750</b>	<b>10,918,808</b>	<b>10,918,808</b>	<b>6,520,700</b>	<b>0</b>
<b>III. Ingresos Derivados de Financiamientos (III = A)</b>	0	0	0	0	0	0
A. Ingresos Derivados de Financiamientos						
<b>IV. Total de Ingresos (IV = I + II + III)</b>	<b>47,006,945</b>	<b>55,110,806</b>	<b>102,117,751</b>	<b>102,074,802</b>	<b>76,048,772</b>	<b>42,949</b>
<b>Datos Informativos</b>						
1. Ingresos Derivados de Financiamientos con Fuente de Pago de Ingresos de Libre Disposición						
2. Ingresos Derivados de Financiamientos con Fuente de Pago de Transferencias Federales Etiquetadas						
<b>3. Ingresos Derivados de Financiamientos (3 = 1 + 2)</b>	0	0	0	0	0	0

COMISION ESTATAL DE CULTURA FISICA Y DEPORTE Informe Analítico de la Deuda Pública y Otros Pasivos - LDF Del 1 de enero al 31 de diciembre de 2019 (PESOS)							
Denominación de la Deuda Pública y Otros Pasivos	Saldo al 31 de diciembre de 2018 (d)	Disposiciones del Periodo (e)	Amortizaciones del Periodo (f)	Revaluaciones, Reclasificaciones y Otros Ajustes (g)	Saldo Final del Periodo (h) h=d+e-f+g	Pago de Intereses del Periodo (i)	Pago de Comisión costos asociados Periodo
<b>1. Deuda Pública (1=A+B)</b> A. Corto Plazo (A=a1+a2+a3) a1) Instituciones de Crédito a2) Títulos y Valores a3) Arrendamientos Financieros B. Largo Plazo (B=b1+b2+b3) b1) Instituciones de Crédito b2) Títulos y Valores b3) Arrendamientos Financieros							
<b>2. Otros Pasivos</b>							
<b>3. Total de la Deuda Pública y Otros Pasivos (3=1+2)</b>							
<b>4. Deuda Contingente<sup>1</sup> (Informativo)</b> A. Deuda Contingente 1 B. Deuda Contingente 2 C. Deuda Contingente XX							
<b>5. Valor de Instrumentos Bono Cupón Cero<sup>2</sup> (Informativo)</b> A. Instrumento Bono Cupón Cero 1 B. Instrumento Bono Cupón Cero 2 C. Instrumento Bono Cupón Cero XX							

No aplica

<sup>1</sup> Se refiere a cualquier financiamiento sin fuente o garantía de pago definida, que sea asumida de manera solidaria o subsidiaria por las Entidades Federativas con sus Municipios, organismos descentralizados y empresas de participación estatal mayoritaria y fideicomisos, locales o municipales, y por lo con sus respectivos organismos descentralizados y empresas de participación municipal mayoritaria.

<sup>2</sup> Se refiere al valor del Bono Cupón Cero que respalda el pago de los créditos asociados al mismo (Activo).

Obligaciones a Corto Plazo (k)	Monto Contratado (l)	Plazo Pactado (m)	Tasa de Interés (n)	Comisiones y Costos Relacionados (o)	Tasa Efectiva (p)
<b>6. Obligaciones a Corto Plazo (Informativo)</b> A. Crédito 1 B. Crédito 2 C. Crédito XX					

COMISION ESTATAL DE CULTURA FISICA Y DEPORTE  
Informe Analítico de Obligaciones Diferentes de Financiamientos -LDF  
Del 1 de enero al 31 de diciembre de 2019  
(PESOS)

Denominación de las Obligaciones Diferentes de Financiamiento (c )	Fecha del Contrato (d)	Fecha de inicio de operación del proyecto (e )	Fecha de vencimiento (f)	Monto de la inversión pactado (g)	Plazo pactado (h)	Monto promedio mensual del pago de la contraprestación (i)	Monto promedio mensual del pago de la contraprestación correspondiente al pago de inversión (j)	Monto pagado de la inversión al 30X de XXXXX de 20XX (k)	Monto pagado de la inversión actualizado al 30X de XXXXX de 20XX (l)	Saldo pendiente por pagar de la inversión al 30X de XXXXX de 20XX (m = g - l)
<b>A. Asociaciones Público Privadas (APP's) (A=a+b+c+d)</b> a) APP 1 b) APP 2 c) APP 3 d) APP XX  <b>B. Otros Instrumentos (B=a+b+c+d)</b> a) Otro Instrumento 1 b) Otro Instrumento 2 c) Otro Instrumento 3 d) Otro Instrumento XX  <b>C. Total de Obligaciones Diferentes de Financiamiento (C=A+B)</b>										
<p style="font-size: 2em; opacity: 0.5;">No aplica</p>										

COMISION ESTATAL DE CULTURA FISICA Y DEPORTE  
Estado Analítico del Ejercicio del Presupuesto de Egresos Detallado - LDF  
Clasificación por Objeto del Gasto (Capítulo y Concepto)  
Del 1 de enero al 31 de diciembre de 2019  
(PESOS)

Concepto	Egresos					Subejercicio
	Aprobado	Ampliaciones/ (Reducciones)	Modificado	Devengado	Pagado	
<b>I. Gasto No Etiquetado (I=A+B+C+D+E+F+G+H+I)</b>	<b>46,507,887</b>	<b>44,691,056</b>	<b>91,198,943</b>	<b>91,155,995</b>	<b>69,528,072</b>	<b>42,949</b>
A. Servicios Personales (A=a1+a2+a3+a4+a5+a6+a7)	0	0	0	0	0	0
a1) Remuneraciones al Personal de Carácter Permanente	0	0	0	0	0	0
a2) Remuneraciones al Personal de Carácter Transitorio	0	0	0	0	0	0
a3) Remuneraciones Adicionales y Especiales	0	0	0	0	0	0
a4) Seguridad Social	0	0	0	0	0	0
a5) Otras Prestaciones Sociales y Económicas	0	0	0	0	0	0
a6) Previsiones	0	0	0	0	0	0
a7) Pago de Estímulos a Servidores Públicos	0	0	0	0	0	0
B. Materiales y Suministros (B=b1+b2+b3+b4+b5+b6+b7+b8+b9)	0	0	0	0	0	0
b1) Materiales de Administración, Emisión de Documentos y Artículos Oficiales	0	0	0	0	0	0
b2) Alimentos y Utensilios	0	0	0	0	0	0
b3) Materias Primas y Materiales de Producción y Comercialización	0	0	0	0	0	0
b4) Materiales y Artículos de Construcción y de Reparación	0	0	0	0	0	0
b5) Productos Químicos, Farmacéuticos y de Laboratorio	0	0	0	0	0	0
b6) Combustibles, Lubricantes y Aditivos	0	0	0	0	0	0
b7) Vestuario, Blancos, Prendas de Protección y Artículos Deportivos	0	0	0	0	0	0
b8) Materiales y Suministros Para Seguridad	0	0	0	0	0	0
b9) Herramientas, Refacciones y Accesorios Menores	0	0	0	0	0	0
C. Servicios Generales (C=c1+c2+c3+c4+c5+c6+c7+c8+c9)	0	0	0	0	0	0
c1) Servicios Básicos	0	0	0	0	0	0
c2) Servicios de Arrendamiento	0	0	0	0	0	0
c3) Servicios Profesionales, Científicos, Técnicos y Otros Servicios	0	0	0	0	0	0
c4) Servicios Financieros, Bancarios y Comerciales	0	0	0	0	0	0
c5) Servicios de Instalación, Reparación, Mantenimiento y Conservación	0	0	0	0	0	0
c6) Servicios de Comunicación Social y Publicidad	0	0	0	0	0	0
c7) Servicios de Traslado y Viáticos	0	0	0	0	0	0
c8) Servicios Oficiales	0	0	0	0	0	0
c9) Otros Servicios Generales	0	0	0	0	0	0
D. Transferencias, Asignaciones, Subsidios y Otras Ayudas (D=d1+d2+d3+d4+d5+d6+d7+d8+d9)	31,507,887	4,285,378	35,793,266	35,770,993	33,892,091	22,272
d1) Transferencias Internas y Asignaciones al Sector Público	31,507,887	4,201,676	35,709,564	35,687,291	33,892,091	22,272
d2) Transferencias al Resto del Sector Público	0	0	0	0	0	0
d3) Subsidios y Subvenciones	0	0	0	0	0	0
d4) Ayudas Sociales	0	0	0	0	0	0
d5) Pensiones y Jubilaciones	0	83,702	83,702	83,702	0	0
d6) Transferencias a Fideicomisos, Mandatos y Otros Análogos	0	0	0	0	0	0
d7) Transferencias a la Seguridad Social	0	0	0	0	0	0
d8) Donativos	0	0	0	0	0	0
d9) Transferencias al Exterior	0	0	0	0	0	0
E. Bienes Muebles, Inmuebles e Intangibles (E=e1+e2+e3+e4+e5+e6+e7+e8+e9)	0	0	0	0	0	0
e1) Mobiliario y Equipo de Administración	0	0	0	0	0	0
e2) Mobiliario y Equipo Educativo y Recreativo	0	0	0	0	0	0
e3) Equipo e Instrumental Médico y de Laboratorio	0	0	0	0	0	0
e4) Vehículos y Equipo de Transporte	0	0	0	0	0	0
e5) Equipo de Defensa y Seguridad	0	0	0	0	0	0
e6) Maquinaria, Otros Equipos y Herramientas	0	0	0	0	0	0
e7) Activos Biológicos	0	0	0	0	0	0
e8) Bienes Inmuebles	0	0	0	0	0	0
e9) Activos Intangibles	0	0	0	0	0	0
F. Inversión Pública (F=f1+f2+f3)	15,000,000	40,405,677	55,405,677	55,385,001	35,635,981	20,676
f1) Obra Pública en Bienes de Dominio Público	0	11,700,000	11,700,000	11,700,000	0	0
f2) Obra Pública en Bienes Propios	0	0	0	0	0	0
f3) Proyectos Productivos y Acciones de Fomento	15,000,000	28,705,677	43,705,677	43,685,001	35,635,981	20,676
G. Inversiones Financieras y Otras Provisiones (G=g1+g2+g3+g4+g5+g6+g7)	0	0	0	0	0	0
g1) Inversiones Para el Fomento de Actividades Productivas	0	0	0	0	0	0
g2) Acciones y Participaciones de Capital	0	0	0	0	0	0
g3) Compra de Títulos y Valores	0	0	0	0	0	0
g4) Concesión de Préstamos	0	0	0	0	0	0
g5) Inversiones en Fideicomisos, Mandatos y Otros Análogos	0	0	0	0	0	0
Fideicomiso de Desastres Naturales (Informativo)	0	0	0	0	0	0
g6) Otras Inversiones Financieras	0	0	0	0	0	0
g7) Provisiones para Contingencias y Otras Erogaciones Especiales	0	0	0	0	0	0
H. Participaciones y Aportaciones (H=h1+h2+h3)	0	0	0	0	0	0
h1) Participaciones	0	0	0	0	0	0
h2) Aportaciones	0	0	0	0	0	0
h3) Convenios	0	0	0	0	0	0
I. Deuda Pública (I=i1+i2+i3+i4+i5+i6+i7)	0	0	0	0	0	0
i1) Amortización de la Deuda Pública	0	0	0	0	0	0
i2) Intereses de la Deuda Pública	0	0	0	0	0	0
i3) Comisiones de la Deuda Pública	0	0	0	0	0	0
i4) Gastos de la Deuda Pública	0	0	0	0	0	0
i5) Costo por Coberturas	0	0	0	0	0	0
i6) Apoyos Financieros	0	0	0	0	0	0
i7) Adeudos de Ejercicios Fiscales Anteriores (ADEFAS)	0	0	0	0	0	0

Concepto	Egresos					Subejercicio
	Aprobado	Ampliaciones/ (Reducciones)	Modificado	Devengado	Pagado	
<b>II. Gasto Etiquetado (II=A+B+C+D+E+F+G+H+I)</b>	<b>499,058</b>	<b>10,419,750</b>	<b>10,918,808</b>	<b>10,918,808</b>	<b>6,520,700</b>	<b>0</b>
A. Servicios Personales (A=a1+a2+a3+a4+a5+a6+a7)	0	0	0	0	0	0
a1) Remuneraciones al Personal de Carácter Permanente						0
a2) Remuneraciones al Personal de Carácter Transitorio						0
a3) Remuneraciones Adicionales y Especiales						0
a4) Seguridad Social						0
a5) Otras Prestaciones Sociales y Económicas						0
a6) Previsiones						0
a7) Pago de Estímulos a Servidores Públicos						0
B. Materiales y Suministros (B=b1+b2+b3+b4+b5+b6+b7+b8+b9)	0	0	0	0	0	0
b1) Materiales de Administración, Emisión de Documentos y Artículos Oficiales						0
b2) Alimentos y Utensilios						0
b3) Materias Primas y Materiales de Producción y Comercialización						0
b4) Materiales y Artículos de Construcción y de Reparación						0
b5) Productos Químicos, Farmacéuticos y de Laboratorio						0
b6) Combustibles, Lubricantes y Aditivos						0
b7) Vestuario, Blancos, Prendas de Protección y Artículos Deportivos						0
b8) Materiales y Suministros Para Seguridad						0
b9) Herramientas, Refacciones y Accesorios Menores						0
C. Servicios Generales (C=c1+c2+c3+c4+c5+c6+c7+c8+c9)	0	0	0	0	0	0
c1) Servicios Básicos						0
c2) Servicios de Arrendamiento						0
c3) Servicios Profesionales, Científicos, Técnicos y Otros Servicios						0
c4) Servicios Financieros, Bancarios y Comerciales						0
c5) Servicios de Instalación, Reparación, Mantenimiento y Conservación						0
c6) Servicios de Comunicación Social y Publicidad						0
c7) Servicios de Traslado y Viáticos						0
c8) Servicios Oficiales						0
c9) Otros Servicios Generales						0
D. Transferencias, Asignaciones, Subsidios y Otras Ayudas (D=d1+d2+d3+d4+d5+d6+d7+d8+d9)	499,058	0	499,058	499,058	499,058	0
d1) Transferencias Internas y Asignaciones al Sector Público						0
d2) Transferencias al Resto del Sector Público						0
d3) Subsidios y Subvenciones						0
d4) Ayudas Sociales						0
d5) Pensiones y Jubilaciones	499,058	0	499,058	499,058	499,058	0
d6) Transferencias a Fideicomisos, Mandatos y Otros Análogos						0
d7) Transferencias a la Seguridad Social						0
d8) Donativos						0
d9) Transferencias al Exterior						0
E. Bienes Muebles, Inmuebles e Intangibles (E=e1+e2+e3+e4+e5+e6+e7+e8+e9)	0	0	0	0	0	0
e1) Mobiliario y Equipo de Administración						0
e2) Mobiliario y Equipo Educativo y Recreativo						0
e3) Equipo e Instrumental Médico y de Laboratorio						0
e4) Vehículos y Equipo de Transporte						0
e5) Equipo de Defensa y Seguridad						0
e6) Maquinaria, Otros Equipos y Herramientas						0
e7) Activos Biológicos						0
e8) Bienes Inmuebles						0
e9) Activos Intangibles						0
F. Inversión Pública (F=f1+f2+f3)	0	10,419,750	10,419,750	10,419,750	6,021,642	0
f1) Obra Pública en Bienes de Dominio Público	0	10,419,750	10,419,750	10,419,750	6,021,642	0
f2) Obra Pública en Bienes Propios						0
f3) Proyectos Productivos y Acciones de Fomento						0
G. Inversiones Financieras y Otras Provisiones (G=g1+g2+g3+g4+g5+g6+g7)	0	0	0	0	0	0
g1) Inversiones Para el Fomento de Actividades Productivas						0
g2) Acciones y Participaciones de Capital						0
g3) Compra de Títulos y Valores						0
g4) Concesión de Préstamos						0
g5) Inversiones en Fideicomisos, Mandatos y Otros Análogos						0
Fideicomiso de Desastres Naturales (Informativo)						0
g6) Otras Inversiones Financieras						0
g7) Provisiones para Contingencias y Otras Erogaciones Especiales						0
H. Participaciones y Aportaciones (H=h1+h2+h3)	0	0	0	0	0	0
h1) Participaciones						0
h2) Aportaciones						0
h3) Convenios						0
I. Deuda Pública (I=i1+i2+i3+i4+i5+i6+i7)	0	0	0	0	0	0
i1) Amortización de la Deuda Pública						0
i2) Intereses de la Deuda Pública						0
i3) Comisiones de la Deuda Pública						0
i4) Gastos de la Deuda Pública						0
i5) Costo por Coberturas						0
i6) Apoyos Financieros						0
i7) Adeudos de Ejercicios Fiscales Anteriores (ADEFAS)						0
<b>III. Total de Egresos (III = I + II)</b>	<b>47,006,945</b>	<b>55,110,806</b>	<b>102,117,751</b>	<b>102,074,802</b>	<b>76,048,772</b>	<b>42,949</b>

**COMISION ESTATAL DE CULTURA FISICA Y DEPORTE**  
**Estado Analítico del Ejercicio del Presupuesto de Egresos Detallado - LDF**  
**Clasificación Administrativa**  
**Del 1 de enero al 31 de diciembre de 2019**  
**(PESOS)**

Concepto	Egresos					Subejercicio
	Aprobado	Ampliaciones/ (Reducciones)	Modificado	Devengado	Pagado	
<b>I. Gasto No Etiquetado (I=A)</b>	<b>46,507,887</b>	<b>44,691,056</b>	<b>91,198,943</b>	<b>91,155,995</b>	<b>69,528,072</b>	<b>42,949</b>
A. COMISION ESTATAL DE CULTURA FISICA Y DEPORTE	46,507,887	44,691,056	91,198,943	91,155,995	69,528,072	42,949
<b>II. Gasto Etiquetado (II=A)</b>	<b>499,058</b>	<b>10,419,750</b>	<b>10,918,808</b>	<b>10,918,808</b>	<b>6,520,700</b>	<b>0</b>
A. COMISION ESTATAL DE CULTURA FISICA Y DEPORTE	499,058	10,419,750	10,918,808	10,918,808	6,520,700	0
<b>III. Total de Egresos (III = I + II)</b>	<b>47,006,945</b>	<b>55,110,806</b>	<b>102,117,751</b>	<b>102,074,802</b>	<b>76,048,772</b>	<b>42,949</b>

**COMISION ESTATAL DE CULTURA FISICA Y DEPORTE**  
**Estado Analítico del Ejercicio del Presupuesto de Egresos Detallado - LDF**  
**Clasificación Funcional (Finalidad y Función)**  
**Del 1 de enero al 31 de diciembre de 2019**  
**(PESOS)**

Concepto	Egresos					Subejercicio
	Aprobado	Ampliaciones/ (Reducciones)	Modificado	Devengado	Pagado	
<b>I. Gasto No Etiquetado (I=A+B+C+D)</b>	<b>46,507,887</b>	<b>44,691,056</b>	<b>91,198,943</b>	<b>91,155,995</b>	<b>69,528,072</b>	<b>42,949</b>
<b>A. Gobierno (A=a1+a2+a3+a4+a5+a6+a7+a8)</b>	<b>0</b>	<b>0</b>	<b>0</b>	<b>0</b>	<b>0</b>	<b>0</b>
a1) Legislación						0
a2) Justicia						0
a3) Coordinación de la Política de Gobierno						0
a4) Relaciones Exteriores						0
a5) Asuntos Financieros y Hacendarios						0
a6) Seguridad Nacional						0
a7) Asuntos de Orden Público y de Seguridad Interior						0
a8) Otros Servicios Generales						0
<b>B. Desarrollo Social (B=b1+b2+b3+b4+b5+b6+b7)</b>	<b>46,507,887</b>	<b>44,691,056</b>	<b>91,198,943</b>	<b>91,155,995</b>	<b>69,528,072</b>	<b>42,949</b>
b1) Protección Ambiental						0
b2) Vivienda y Servicios a la Comunidad						0
b3) Salud						0
b4) Recreación, Cultura y Otras Manifestaciones Sociales	46,507,887	44,691,056	91,198,943	91,155,995	69,528,072	42,949
b5) Educación						0
b6) Protección Social						0
b7) Otros Asuntos Sociales						0
<b>C. Desarrollo Económico (C=c1+c2+c3+c4+c5+c6+c7+c8+c9)</b>	<b>0</b>	<b>0</b>	<b>0</b>	<b>0</b>	<b>0</b>	<b>0</b>
c1) Asuntos Económicos, Comerciales y Laborales en General						0
c2) Agropecuaria, Silvicultura, Pesca y Caza						0
c3) Combustibles y Energía						0
c4) Minería, Manufacturas y Construcción						0
c5) Transporte						0
c6) Comunicaciones						0
c7) Turismo						0
c8) Ciencia, Tecnología e Innovación						0
c9) Otras Industrias y Otros Asuntos Económicos						0
<b>D. Otras No Clasificadas en Funciones Anteriores (D=d1+d2+d3+d4)</b>	<b>0</b>	<b>0</b>	<b>0</b>	<b>0</b>	<b>0</b>	<b>0</b>
d1) Transacciones de la Deuda Pública / Costo Financiero de la						0
d2) Transferencias, Participaciones y Aportaciones Entre Diferentes Niveles y Órdenes de Gobierno						0
d3) Saneamiento del Sistema Financiero						0
d4) Adeudos de Ejercicios Fiscales Anteriores						0
<b>II: Gasto Etiquetado (II=A+B+C+D)</b>	<b>499,058</b>	<b>10,419,750</b>	<b>10,918,808</b>	<b>10,918,808</b>	<b>6,520,700</b>	<b>0</b>
<b>A. Gobierno (A=a1+a2+a3+a4+a5+a6+a7+a8)</b>	<b>0</b>	<b>0</b>	<b>0</b>	<b>0</b>	<b>0</b>	<b>0</b>
a1) Legislación						0
a2) Justicia						0
a3) Coordinación de la Política de Gobierno						0
a4) Relaciones Exteriores						0
a5) Asuntos Financieros y Hacendarios						0
a6) Seguridad Nacional						0
a7) Asuntos de Orden Público y de Seguridad Interior						0
a8) Otros Servicios Generales						0
<b>B. Desarrollo Social (B=b1+b2+b3+b4+b5+b6+b7)</b>	<b>499,058</b>	<b>10,419,750</b>	<b>10,918,808</b>	<b>10,918,808</b>	<b>6,520,700</b>	<b>0</b>
b1) Protección Ambiental						0
b2) Vivienda y Servicios a la Comunidad						0
b3) Salud						0
b4) Recreación, Cultura y Otras Manifestaciones Sociales	499,058	10,419,750	10,918,808	10,918,808	6,520,700	0
b5) Educación						0
b6) Protección Social						0
b7) Otros Asuntos Sociales						0
<b>C. Desarrollo Económico (C=c1+c2+c3+c4+c5+c6+c7+c8+c9)</b>	<b>0</b>	<b>0</b>	<b>0</b>	<b>0</b>	<b>0</b>	<b>0</b>
c1) Asuntos Económicos, Comerciales y Laborales en General						0
c2) Agropecuaria, Silvicultura, Pesca y Caza						0
c3) Combustibles y Energía						0
c4) Minería, Manufacturas y Construcción						0
c5) Transporte						0
c6) Comunicaciones						0
c7) Turismo						0
c8) Ciencia, Tecnología e Innovación						0
c9) Otras Industrias y Otros Asuntos Económicos						0
<b>D. Otras No Clasificadas en Funciones Anteriores (D=d1+d2+d3+d4)</b>	<b>0</b>	<b>0</b>	<b>0</b>	<b>0</b>	<b>0</b>	<b>0</b>
d1) Transacciones de la Deuda Pública / Costo Financiero de la						0
d2) Transferencias, Participaciones y Aportaciones Entre Diferentes Niveles y Órdenes de Gobierno						0
d3) Saneamiento del Sistema Financiero						0
d4) Adeudos de Ejercicios Fiscales Anteriores						0
<b>III. Total de Egresos (III = I + II)</b>	<b>47,006,945</b>	<b>55,110,806</b>	<b>102,117,751</b>	<b>102,074,802</b>	<b>76,048,772</b>	<b>42,949</b>

**COMISION ESTATAL DE CULTURA FISICA Y DEPORTE**  
**Estado Analítico del Ejercicio del Presupuesto de Egresos Detallado - LDF**  
**Clasificación de Servicios Personales por Categoría**  
**Del 1 de enero al 31 de diciembre de 2019**  
**(PESOS)**

Concepto	Egresos					Subejercicio
	Aprobado	Ampliaciones/ (Reducciones)	Modificado	Devengado	Pagado	
<b>I. Gasto No Etiquetado (I=A+B+C+D+E+F)</b>	<b>28,751,976</b>	<b>4,401,561</b>	<b>33,153,537</b>	<b>33,153,537</b>	<b>32,910,370</b>	<b>0</b>
A. Personal Administrativo	28,751,976	4,401,561	33,153,537	33,153,537	32,910,370	0
B. Magisterio						0
C. Servicios de Salud (C=c1+c2)	0	0	0	0	0	0
c1) Personal Administrativo						0
c2) Personal Médico, paramédico y afín						0
D. Seguridad Pública						0
E. Gastos asociados a la implementación de nuevas leyes federales o reformas a las mismas (E=e1+e2)	0	0	0	0	0	0
e1) Nombre del Programa o Ley 1						0
e2) Nombre del Programa o Ley 2						0
F. Sentencias laborales definitivas						0
<b>II. Gasto Etiquetado (I=A+B+C+D+E+F)</b>	<b>499,058</b>	<b>0</b>	<b>499,058</b>	<b>499,058</b>	<b>499,058</b>	<b>0</b>
A. Personal Administrativo	499,058	0	499,058	499,058	499,058	0
B. Magisterio						0
C. Servicios de Salud (C=c1+c2)	0	0	0	0	0	0
c1) Personal Administrativo						0
c2) Personal Médico, paramédico y afín						0
D. Seguridad Pública						0
E. Gastos asociados a la implementación de nuevas leyes federales o reformas a las mismas (E=e1+e2)	0	0	0	0	0	0
e1) Nombre del Programa o Ley 1						0
e2) Nombre del Programa o Ley 2						0
F. Sentencias laborales definitivas						0
<b>III. Total de Gasto en Servicios Personales (III = I + II)</b>	<b>29,251,034</b>	<b>4,401,561</b>	<b>33,652,595</b>	<b>33,652,595</b>	<b>33,409,427</b>	<b>0</b>



COMISION ESTATAL DE CULTURA FISICA Y DEPORTE  
Informe sobre Estudios Actuariales - LDF

	Pensiones y jubilaciones	Salud	Riesgos de trabajo	Invalidez y vida	Otras prestaciones sociales
<p><b>Tipo de Sistema</b> Prestación laboral o Fondo general para trabajadores del estado o municipio Beneficio definido, Contribución definida o Mixto</p> <p><b>Población afiliada</b> Activos Edad máxima Edad mínima Edad promedio Pensionados y Jubilados Edad máxima Edad mínima Edad promedio Beneficiarios Promedio de años de servicio (trabajadores activos) Aportación individual al plan de pensión como % del salario Aportación del ente público al plan de pensión como % del salario Crecimiento esperado de los pensionados y jubilados (como %) Crecimiento esperado de los activos (como %) Edad de Jubilación o Pensión Esperanza de vida</p> <p><b>Ingresos del Fondo</b> Ingresos Anuales al Fondo de Pensiones</p> <p><b>Nómina anual</b> Activos Pensionados y Jubilados Beneficiarios de Pensionados y Jubilados</p> <p><b>Monto mensual por pensión</b> Máximo Mínimo Promedio</p> <p><b>Monto de la reserva</b></p> <p><b>Valor presente de las obligaciones</b> Pensiones y Jubilaciones en curso de pago Generación actual Generaciones futuras</p> <p><b>Valor presente de las contribuciones asociadas a los sueldos futuros de cotización X%</b> Generación actual Generaciones futuras</p> <p><b>Valor presente de aportaciones futuras</b> Generación actual Generaciones futuras Otros Ingresos</p> <p><b>Déficit/superávit actuarial</b> Generación actual Generaciones futuras</p> <p><b>Periodo de suficiencia</b> Año de descapitalización Tasa de rendimiento</p> <p><b>Estudio actuarial</b> Año de elaboración del estudio actuarial Empresa que elaboró el estudio actuarial</p>					

No aplica



GOBIERNO DEL ESTADO  
DE OAXACA

## COMISIÓN ESTATAL DE VIVIENDA



GOBIERNO DEL ESTADO  
DE OAXACA



## RESULTADOS GENERALES

A través del programa presupuestario “Fortalecimiento a la Vivienda”, la Comisión Estatal de Vivienda en alineación con el Plan Estatal de Desarrollo 2016-2022, dentro del Eje I; Oaxaca incluyente con desarrollo social, ha focalizado la atención a los sectores más vulnerables, para revertir los indicadores de pobreza que los caracterizan, a través de un diagnóstico estratégico que converge con importantes compromisos ejecutivos, acordes a las líneas de acción asignadas en el objetivo PED, tales como:

1.301E2L1.- Impulsar programas para el mejoramiento estructural de la vivienda mediante la construcción de techos y muros con materiales resistentes y pisos de cemento.

1.301E2L3.- Promover el diseño de prototipos propios para cada región, con métodos de construcción baratos, ecológicos y de fácil ejecución.

1.301E4L3.- Fomentar la construcción de viviendas con la incorporación de materiales de la región a través de métodos de construcción económicos, ecológicos y de fácil ejecución, adecuadas a las condiciones del medio ambiente local.

1.301E2L2.- Reducir el hacinamiento en la vivienda con la construcción de espacios adicionales. Mediante una proyección estratégica, se prevé una importante inversión a beneficio de los oaxaqueños pertenecientes a los sectores más vulnerables dispersos en las ocho regiones del Estado sin distinción política ni social.

Dichas acciones están distribuidas estratégicamente en los siguientes rubros:

- VIVIENDA MEJORADA
- VIVIENDA CONSTRUIDA

En estos subprogramas se atiende el indicador de carencia de CALIDAD Y ESPACIOS DE LA VIVIENDA, con obras de ampliación de vivienda con la construcción de Cuartos dormitorio para abatir el hacinamiento, y mejoramientos de vivienda con la construcción de Techos, Pisos y Muros firmes para elevar la calidad de vida de las familias que habitan en zonas altamente marginadas.

Además de obras de construcción y suministros para el mejoramiento de la vivienda atendiendo el indicador de carencia de SERVICIOS BASICOS DE LA VIVIENDA, con obras que también contemplan alternativas autosustentables que preservan el medio, tales como; Paneles solares, Sanitarios con biodigestor, Cisternas, Calentadores solares además de Estufas ecológicas.

Hasta este **cuarto trimestre 2019** se ha gestionado y autorizado proyectos con un monto de **\$394,039,114.44**, para la ejecución de **25,740** obras y acciones de mejoramiento de Vivienda, lo que redundara en el beneficio de **102,960** habitantes de las diferentes regiones del Estado, de los cuales se estima que **53,539** son mujeres, y **49,421** son hombres.

Además de la elaboración de un estudio y proyecto por un monto de **\$1, 038,180.00** para la ejecución de **01** acción de vivienda, en beneficio de **480** personas, de las cuales **239** son mujeres y **221** son hombres.



GOBIERNO DEL ESTADO  
DE OAXACA

Cabe mencionar que éste proyecto contempla la elaboración de un estudio y proyecto para la reubicación de una localidad afectada por un desastre natural, caso que se rezagó en administraciones anteriores y la actual lo retomó con operaciones contundentes.

Bajo el mismo contexto de cumplimiento se están generando proyectos que atenderán las siguientes líneas estratégicas:

1.301E4L1.- Crear mecanismos e instrumentos de acceso al financiamiento y a subsidios para soluciones habitacionales, tanto para el ámbito urbano como rural, particularmente a favor de las familias con menos ingresos.

1.301E4L2 Promover programas para la construcción y autoconstrucción de vivienda sustentable que fomenten la organización y participación social.

1.301E4L4 Diseñar e implementar una política de vivienda integral, particularmente para las localidades, municipios y zonas urbanas con mayor rezago social, involucrando a representantes municipales, a las comunidades indígenas y profesionales de la construcción y el urbanismo.

1.301E4L5 Trazar mecanismos de financiamiento para la implementación de un Programa de Fomento a la Vivienda, a efecto de que se otorguen créditos a la población excluida de los mecanismos de financiamiento formales y que se encuentran en situación de vulnerabilidad: vendedores ambulantes, transportistas, campesinos, personas de origen indígena, migrantes, madres solteras, jóvenes, trabajadores no afiliados, etcétera.

A través del subprograma

- FINANCIAMIENTO PARA VIVIENDA

Dentro de los proyectos y acciones principales programadas por la Comisión Estatal de Vivienda, mediante esquemas de financiamiento para soluciones habitacionales, se han autorizado recursos por un monto de **\$1,530,000.00** para la entrega de **102** subsidios estatales, en beneficio de **408** personas, de las cuales **212** son mujeres y **196** son hombres; estrategia de complementariedad entre los subsidios del Gobierno Federal y los financiamientos otorgados por parte de los Organismo Nacionales de Vivienda (Infonavit, Fonhapo, Fovissste y Sociedad Hipotecaria Federal), Intermediarios Financieros más la aportación del gobierno estatal, que permitirá a los gobernados adquirir, mejorar, autoconstruir y/o auto producir sus viviendas o contar con un lote con servicios, generando una mayor calidad de vida, al tiempo que se promueve la actividad económica, a través de la inversión de la industria de la construcción y desarrollo de vivienda.



CONCEPTO	EJERCICIO FISCAL 2019	EJERCICIO FISCAL 2018	CONCEPTO	EJERCICIO FISCAL 2019	EJERCICIO FISCAL 2018
<b>ACTIVO</b>			<b>PASIVO</b>		
<b>ACTIVO CIRCULANTE</b>			<b>PASIVO CIRCULANTE</b>		
EFFECTIVO Y EQUIVALENTES	75,943,930	145,941,349	CUENTAS POR PAGAR A CORTO PLAZO	176,583,218	209,354,045
DERECHOS A RECIBIR EFECTIVO O EQUIVALENTES	78,501,446	88,736,873	<b>Total de PASIVO CIRCULANTE</b>	<b>176,583,218</b>	<b>209,354,045</b>
DERECHOS A RECIBIR BIENES O SERVICIOS	54,398,344	80,261,086	<b>TOTAL PASIVO</b>	<b>176,583,218</b>	<b>209,354,045</b>
INVENTARIOS	0	31,777	<b>HACIENDA PÚBLICA/PATRIMONIO</b>		
ALMACENES	0	1,020	<b>HACIENDA PÚBLICA/PATRIMONIO CONTRIBUIDO</b>		
<b>Total de ACTIVO CIRCULANTE</b>	<b>208,843,720</b>	<b>314,972,106</b>	APORTACIONES	50,136,252	50,136,252
<b>ACTIVO NO CIRCULANTE</b>			DONACIONES DE CAPITAL	227,700	135,700
DERECHOS A RECIBIR EFECTIVO O EQUIVALENTES A LARGO PLAZO	3,251	3,251	ACTUALIZACIÓN DE LA HACIENDA PÚBLICA/ PATRIMONIO	2,875,966	2,469,663
BIENES INMUEBLES, INFRAESTRUCTURA Y CONSTRUCCIONES EN PROCESO	1,156,895,804	1,578,194,570	<b>Total de HACIENDA PÚBLICA/PATRIMONIO CONTRIBUIDO</b>	<b>53,239,918</b>	<b>52,741,615</b>
BIENES MUEBLES	5,375,831	5,437,166	<b>HACIENDA PÚBLICA/PATRIMONIO GENERADO</b>		
DEPRECIACIÓN, DETERIORO Y ARMORTIZACIÓN ACUMULADA DE BIENES	-2,035,187	-849,539	RESULTADOS DE EJERCICIO (AHORRO/ DESAHORRO)	0	0
ACTIVOS DIFERIDOS	777,408,591	777,408,591	RESULTADOS DE EJERCICIOS ANTERIORES	1,510,646,304	2,027,315,252
<b>Total de ACTIVO NO CIRCULANTE</b>	<b>1,937,648,291</b>	<b>2,360,194,039</b>	REVALÚOS	32,610,000	32,610,000
<b>TOTAL DE ACTIVOS</b>	<b>2,146,492,011</b>	<b>2,675,166,145</b>	<b>Total de HACIENDA PÚBLICA/PATRIMONIO GENERADO</b>	<b>1,543,256,304</b>	<b>2,059,925,252</b>
			<b>TOTAL HACIENDA</b>	<b>1,596,496,223</b>	<b>2,112,666,867</b>
			Resultados del Ejercicio (Ahorro/Desahorro)	373,412,571	353,145,233
			<b>Total de Pasivo y Patrimonio/Hacienda Pública</b>	<b>2,146,492,011</b>	<b>2,675,166,145</b>



2016-2022  
**COMISIÓN ESTATAL DE VIVIENDA**  
 DIRECCIÓN GENERAL

Jefe del Departamento de Contabilidad

C.P. YESIKA HERNANDEZ LOPEZ

Lugar y fecha de generación: Reyes Mantequén, Oaxaca; a 24 de FEBRERO de 2020

JEFE DE LA UNIDAD ADMINISTRATIVA

L.C.P. NORBERTO NARCISO PEREZ ENRIQUEZ

DIRECTOR GENERAL

LIC. LUIS ALFONSO MARTÍNEZ RUIZ

CONCEPTO	EJERCICIO FISCAL 2019	EJERCICIO FISCAL 2018	CONCEPTO	EJERCICIO FISCAL 2019	EJERCICIO FISCAL 2018
INGRESOS Y OTROS BENEFICIOS			GASTOS Y OTRAS PÉRDIDAS		
PARTICIPACIONES, APORTACIONES, CONVENIOS, INCENTIVOS DERIVADOS DE LA COLABORACION FISCAL, FONDOS DISTINGUIDOS, TRANSFERENCIAS, ASIGNACIONES, SUBSIDIOS Y SUBVENCIONES, Y PENSIONES Y JUBILACIONES	483,928,270	469,681,497	TRANSFERENCIAS, ASIGNACIONES, SUBSIDIOS Y OTRAS AYUDAS	106,547,402	109,282,519
TOTAL DE INGRESOS Y OTROS BENEFICIOS	483,928,270	469,681,497	TRANSFERENCIAS INTERNAS Y ASIGNACIONES AL SECTOR PÚBLICO	106,547,402	109,282,519
			OTROS GASTOS Y PÉRDIDAS EXTRAORDINARIAS	1,829,847	880,898
			ESTIMACIONES, DEPRECIACIONES, DETERIOROS, OBSOLESCENCIA Y AMORTIZACIONES	1,829,847	880,898
			INVERSIÓN PÚBLICA	2,138,450	6,372,847
			INVERSIÓN PÚBLICA NO CAPITALIZABLE	2,138,450	6,372,847
			TOTAL DE GASTOS Y OTRAS PERDIDAS	110,515,699	116,536,264
			AHORRO NETO DEL EJERCICIO	373,412,571	353,145,233



**JEFA DEL DEPARTAMENTO DE CONTABILIDAD**

C.P. YESIKA HERNANDEZ LOPEZ

Lugar y fecha de generación: Reyes Mantecón, Oaxaca; a 24 de FEBRERO de 2020

**JEFE DE LA UNIDAD ADMINISTRATIVA**

L.C.P. NORBERTO NARCISO PEREZ ENRIQUEZ

**DIRECTOR GENERAL**

LIC. LUIS ALFONSO MARTINEZ RUIZ

Concepto	Hacienda Pública/ Patrimonio			Ajustes por Cambios de Valor	Total
	Contribuido	Generado			
		Ejerc. Ant.	Del Ejercicio		
<b>Patrimonio Neto Inicial Ajustado del Ejercicio</b>	<b>52,741,615</b>	<b>0</b>	<b>0</b>	<b>0</b>	<b>52,741,615</b>
ACTUALIZACIONES DEL PATRIMONIO	2,469,663	0	0	0	2,469,663
DONACIONES DE CAPITAL	135,700	0	0	0	135,700
APORTACIONES	50,136,252	0	0	0	50,136,252
<b>Variaciones de la Hacienda Pública / Patrimonio Neto del Ejercicio</b>	<b>0</b>	<b>0</b>	<b>2,147,803,597</b>	<b>0</b>	<b>2,147,803,597</b>
REVALÚOS	0	0	32,610,000	0	32,610,000
RESULTADOS DE EJERCICIOS ANTERIORES	0	0	1,742,481,665	0	1,742,481,665
RESULTADOS DEL EJERCICIO (AHORRO/ DESAHORRO)	0	0	372,711,932	0	372,711,932
<b>Hacienda Pública / Patrimonio Neto Final del Ejercicio 2018</b>	<b>52,741,615</b>	<b>0</b>	<b>2,147,803,597</b>	<b>0</b>	<b>2,200,545,212</b>
<b>Cambios en la Hacienda Pública / Patrimonio Neto del Ejercicio 2019</b>	<b>52,741,615</b>	<b>0</b>	<b>0</b>	<b>0</b>	<b>52,741,615</b>
ACTUALIZACIONES DEL PATRIMONIO	2,469,663	0	0	0	2,469,663
DONACIONES DE CAPITAL	135,700	0	0	0	135,700
APORTACIONES	50,136,252	0	0	0	50,136,252
<b>Variaciones de la Hacienda Pública / Patrimonio Neto del Ejercicio</b>	<b>0</b>	<b>0</b>	<b>2,413,070,485</b>	<b>0</b>	<b>2,413,070,485</b>
REVALÚOS	0	0	32,610,000	0	32,610,000
RESULTADOS DE EJERCICIOS ANTERIORES	0	0	2,027,315,252	0	2,027,315,252
RESULTADOS DEL EJERCICIO (AHORRO/ DESAHORRO)	0	0	353,145,233	0	353,145,233
<b>Saldo Neto en la Hacienda Pública / Patrimonio 2019</b>	<b>52,741,615</b>	<b>0</b>	<b>2,413,070,485</b>	<b>0</b>	<b>2,465,812,100</b>



Concepto	Hacienda Pública/ Patrimonio		Ajustes por Cambios de Valor	Total	
	Contribuido	Generado			
		Ejerc. Ant.			Del Ejercicio

  
 JEFA DEL DEPARTAMENTO DE CONTABILIDAD  
 C.P. YESIKA HERNANDEZ LOPEZ

Lugar y fecha de generación: Reyes Mantecón, Oaxaca, a 24 de FEBRERO de 2020  
 Bajo protesta de decir verdad declaramos que los estados financieros y sus Notas son razonablemente correctos y responsabilidad del emisor.

  
 JEFE DE LA UNIDAD ADMINISTRATIVA  
 L.C.P. NORBERTO NARCISO PEREZ ENRIQUEZ


  
 2016-2022  
 COMISIÓN ESTATAL DE VIVIENDA  
 DIRECCIÓN GENERAL  
  
 DIRECTOR GENERAL  
 LIC LUIS ALFONSO MARTINEZ RUIZ





CONCEPTO	ORIGEN	APLICACIÓN	CONCEPTO	ORIGEN	APLICACIÓN
<b>ACTIVO</b>	<b>528,674,134</b>		<b>0 PASIVO</b>	<b>0</b>	<b>32,770,827</b>
<b>ACTIVO CIRCULANTE</b>	<b>106,128,386</b>		<b>0 PASIVO CIRCULANTE</b>	<b>0</b>	<b>32,770,827</b>
EFFECTIVO Y EQUIVALENTES	69,997,419		0 CUENTAS POR PAGAR A CORTO PLAZO	0	32,770,827
DERECHOS A RECIBIR EFECTIVO O EQUIVALENTES	10,235,427		0 HACIENDA PÚBLICA/PATRIMONIO	498,303	516,668,947
DERECHOS A RECIBIR BIENES O SERVICIOS	25,862,742		0 HACIENDA PÚBLICA/PATRIMONIO CONTRIBUIDO	498,303	0
INVENTARIOS	31,777		0 APORTACIONES	0	0
ALMACENES	1,020		0 DONACIONES DE CAPITAL	92,000	0
<b>ACTIVO NO CIRCULANTE</b>	<b>422,545,748</b>		0 ACTUALIZACIÓN DE LA HACIENDA PÚBLICA/ PATRIMONIO	406,303	0
DERECHOS A RECIBIR EFECTIVO O EQUIVALENTES A LARGO PLAZO	0		0 HACIENDA PÚBLICA/PATRIMONIO GENERADO	0	516,668,947
BIENES INMUEBLES, INFRAESTRUCTURA Y CONSTRUCCIONES EN PROCESO	421,298,765		0 RESULTADOS DE EJERCICIO (AHORRO/ DESAHORRO)	0	0
BIENES MUEBLES	61,335		0 RESULTADOS DE EJERCICIOS ANTERIORES	0	516,668,947
DEPRECIACIÓN, DETERIORO Y ARMORTIZACIÓN ACUMULADA DE BIENES	1,185,647		0 REVALÚOS	0	0
ACTIVOS DIFERIDOS	0		0 RESULTADOS DEL EJERCICIO (AHORRO/DESAHORRO)	14,246,772	0
			<b>TOTALES</b>	<b>14,745,075</b>	<b>549,439,774</b>

  
**JEFA DEL DEPARTAMENTO DE CONTABILIDAD**  
 C.P. YESIKA HERNÁNDEZ LOPEZ

  
**JEFE DE LA UNIDAD ADMINISTRATIVA**  
 L.C.P. NORBERTO NARCISO PÉREZ ENRIQUEZ

  
 2016-2022  
**COMISIÓN ESTATAL DE VIVIENDA**  
**DIRECCIÓN GENERAL**  
  
**DIRECTOR GENERAL**  
 LIC. LUIS ALFONSO MARTÍNEZ RUIZ

Lugar y fecha de generación: Reyes Manterón, Oaxaca; a 24 de FEBRERO de 2020

Bajo protesta de decir verdad declaramos que los estados financieros y sus Notas son razonablemente correctos y responsabilidad del emisor.



GOBIERNO DEL ESTADO  
DE OAXACA

**Oaxaca**  
JUNTOS CONSTRUIMOS EL CAMBIO



**CEVI**  
Comisión Estatal de Vivienda

## Estado de Flujos de Efectivo

Comisión Estatal de Vivienda		
Del 1 de Enero al 31 de Diciembre 2018 y 2019		
Concepto	2019	2018
<b>Flujos de Efectivo de las Actividades de Operación</b>		
<b>Origen</b>	<b>548,525,898</b>	<b>599,305,688</b>
Impuestos	0	0
Cuotas y Aportaciones de Seguridad Social	0	0
Contribuciones de Mejoras	0	0
Derechos	0	0
Productos	0	0
Aprovechamientos	0	0
Ingresos por Venta de Bienes y Prestación de Servicios	0	0
Participaciones, Aportaciones, Convenios, Incentivos Derivados de la Colaboración Fiscal y Fondos Distintos de Aportaciones	0	0
Transferencias, Asignaciones, Subsidios y Subvenciones, y Pensiones y Jubilaciones	486,424,014	452,385,502
Otros Orígenes de Operación	62,101,884	146,920,186
<b>Aplicación</b>	<b>618,523,318</b>	<b>808,278,398</b>
Servicios Personales	80,357,418	74,362,811
Materiales y Suministros	11,048,735	4,981,743
Servicios Generales	0	0
Transferencias Internas y Asignaciones al Sector Público	467,648,743	529,846,153
Transferencias al resto del Sector Público	0	0
Subsidios y Subvenciones	0	0
Ayudas Sociales	2,086,636	1,881,474
Pensiones y Jubilaciones	0	0
Transferencias a Fideicomisos, Mandatos y Contratos Análogos	0	0
Transferencias a la Seguridad Social	0	0
Donativos	0	0
Transferencias al Exterior	0	0
Participaciones	0	0
Aportaciones	0	0
Convenios	0	0
Otras Aplicaciones de Operación	57,381,785	197,206,217
<b>Flujos Netos de Efectivo por Actividades de Operación</b>	<b>-69,997,419</b>	<b>-208,972,710</b>
<b>Flujos de Efectivo de las Actividades de Inversión</b>		
<b>Origen</b>	<b>0</b>	<b>0</b>
Bienes Inmuebles, Infraestructura y Construcciones en Proceso	0	0
Bienes Muebles	0	0
Otros Orígenes de Inversión	0	0
<b>Aplicación</b>	<b>0</b>	<b>0</b>
Bienes Inmuebles, Infraestructura y Construcciones en Proceso	0	0
Bienes Muebles	0	0
Otras Aplicaciones de Inversión	0	0
<b>Flujos Netos de Efectivo por Actividades de Inversión</b>	<b>0</b>	<b>0</b>
<b>Flujo de Efectivo de las Actividades de Financiamiento</b>		
<b>Origen</b>	<b>0</b>	<b>0</b>
<b>Endeudamiento Neto</b>	<b>0</b>	<b>0</b>
Interno	0	0
Externo	0	0
Otros Orígenes de Financiamiento	0	0
<b>Aplicación</b>	<b>0</b>	<b>0</b>
<b>Servicios de la Deuda</b>	<b>0</b>	<b>0</b>
Interno	0	0
Externo	0	0
Otras Aplicaciones de Financiamiento	0	0
<b>Flujos Netos de Efectivo por Actividades de Financiamiento</b>	<b>0</b>	<b>0</b>
<b>Incremento/Disminución Neta en el Efectivo y Equivalentes al Efectivo</b>	<b>-69,997,419</b>	<b>-208,972,710</b>
<b>Efectivo y Equivalentes al Efectivo al Inicio del Ejercicio</b>	<b>145,941,349</b>	<b>354,914,059</b>
<b>Efectivo y Equivalentes al Efectivo al Final del Ejercicio</b>	<b>75,943,930</b>	<b>145,941,349</b>

Bajo protesta de decir verdad declaramos que los Estados Financieros y sus Notas son razonablemente correctos y responsabilidad del emisor.

Director General

Lic. Luis Alfonso Martínez Ruiz



2016-2022

**COMISIÓN  
ESTATAL DE  
VIVIENDA  
DIRECCIÓN GENERAL**

Jefe de la Unidad Administrativa


C.p. Norberto Narciso Pérez Enriquez

Cuenta Pública del Estado de Oaxaca del Ejercicio Fiscal 2019

DESCRIPCION	SALDO INICIAL	PERIODO		SALDO FINAL	FLUJO
		CARGOS	ABONOS		
<b>ACTIVO</b>					
<b>ACTIVO CIRCULANTE</b>	314,972,106	8,922,969,282	9,029,097,667	208,843,720	-106,128,386
EFFECTIVO Y EQUIVALENTES	145,941,349	4,643,470,516	4,713,467,935	75,943,930	-69,997,419
DERECHOS A RECIBIR EFECTIVO O EQUIVALENTES	88,736,873	4,182,801,478	4,193,036,905	78,501,446	-10,235,427
DERECHOS A RECIBIR BIENES O SERVICIOS	80,261,086	96,697,288	122,560,030	54,398,344	-25,862,742
INVENTARIOS	31,777	---	31,777	---	-31,777
ALMACENES	1,020	---	1,020	---	-1,020
<b>ACTIVO NO CIRCULANTE</b>	2,360,194,039	461,028,469	883,574,217	1,937,648,291	-422,545,748
DERECHOS A RECIBIR EFECTIVO O EQUIVALENTES A LARGO PLAZO	3,251	---	---	3,251	---
BIENES INMUEBLES, INFRAESTRUCTURA Y CONSTRUCCIONES EN PROCESO	1,578,194,570	460,445,604	881,744,370	1,156,895,804	-421,298,765
BIENES MUEBLES	5,437,166	---	---	5,437,166	---
DEPRECIACIÓN, DETERIORO Y ARMORTIZACIÓN ACUMULADA DE BIENES	-849,539	---	---	-849,539	---
ACTIVOS DIFERIDOS	777,408,591	---	---	777,408,591	---
<b>TOTAL ACTIVO</b>	2,675,166,145	9,383,997,751	9,912,671,884	2,146,492,011	-528,674,134

  
**JEFA DEL DEPARTAMENTO DE CONTABILIDAD**  
 C.P. YESIKA HERNANDEZ LOPEZ

Lugar y fecha de generación: Reyes Mantecón, Oaxaca; a 24 de FEBRERO de 2020

  
**JEFE DE LA UNIDAD ADMINISTRATIVA**  
 L.C.P. NORBERTO NARCISO PEREZ ENRIQUEZ

  
 2016-2022  
**COMISIÓN ESTATAL DE VIVIENDA**  
**DIRECTOR GENERAL**

  
**DIRECTOR GENERAL**  
 L.C. LUIS ALFONSO MARTÍNEZ RUIZ



DENOMINACIÓN DE LAS DEUDAS		MONEDA DE CONTRATACIÓN	INSTITUCION O PAÍS ACREEDOR	SALDO INICIAL DEL PERIODO	SALDO FINAL DEL PERIODO
<b>DEUDA PÚBLICA</b>					
<b>Corto Plazo</b>					
<b>Deuda Interna</b>					
	Instituciones de Crédito	PESOS	MEXICO	0	0
	Títulos y Valores			0	0
	Arrendamientos Financieros			0	0
<b>Deuda Externa</b>					
	Organismos Financieros Internacionales			0	0
	Deuda Bilateral			0	0
	Títulos y Valores			0	0
	Arrendamientos Financieros			0	0
	<b>Subtotal a Corto Plazo</b>			<b>0</b>	<b>0</b>
<b>Largo Plazo</b>					
<b>Deuda Interna</b>					
	Instituciones de Crédito	PESOS	MEXICO	0	0
	Títulos y Valores			0	0
	Arrendamientos Financieros			0	0
<b>Deuda Externa</b>					
	Organismos Financieros Internacionales			0	0
	Deuda Bilateral			0	0
	Títulos y Valores			0	0
	Arrendamientos Financieros			0	0
	<b>Subtotal a Largo Plazo</b>			<b>0</b>	<b>0</b>
<b>OTROS PASIVOS</b>					
	OTROS	PESOS	MEXICO	0	0
	<b>SUBTOTAL OTROS PASIVOS</b>			<b>0</b>	<b>0</b>
	<b>TOTAL DEUDA Y OTROS PASIVOS</b>			<b>0</b>	<b>0</b>



GOBIERNO DEL ESTADO  
DE OAXACA



## INFORME SOBRE PASIVOS CONTINGENTES

NUMERO DE EXPEDIENTE	TIPO DE JUICIO	PARTE ACTORA O DEMANDANTE	ESTADO DEL JUICIO	PRETENSIONES EN LA DEMANDA.	CANTIDAD LIQUIDA DEL JUICIO.
1253/2014 (4) Bis	JUICIO LABORAL	MARÍA DE JESUS PRATS VALDEZ	Se contestó a la demanda y se pasó a la siguiente etapa que es la audiencia de ofrecimiento y admisión de pruebas señalada para el mes de marzo del año en curso 2019. Se notificó el laudo laboral y la parte actora promovió el amparo en contra del mismo, se encuentra en espera de solución.	Demanda su reinstalación, vacaciones, prima vacacional, aguinaldo, prima de antigüedad, pago de horas extras y salarios caídos.	La parte actora dio una propuesta para conciliar el asunto y la cantidad que piden es \$165, 479.66 (ciento sesenta y cinco mil cuatrocientos setenta y nueve pesos 66/100 M.N.) dicha cantidad que es negociable y están en espera de nuestra propuesta.
632/2008(4)	JUICIO LABORAL	MARTHA LILIA MIER PERALTA	Laudo en ejecución a favor de la parte actora el cual ya es obligatorio pagar.	Nos encontramos en negociación para el pago del laudo y en espera de respuesta para la partida especial por parte de la Secretaria de Finanzas para el pago de dicho laudo así mismo solicita la reinstalación en su centro laboral	\$ 780,215.26 (setecientos ochenta mil doscientos quince pesos 26/100 M.N) Cantidad que se incrementa diariamente en razón a los salarios caídos.



## NOTAS A LOS ESTADOS FINANCIEROS

DEL 01 DE ENERO AL 31 DE DICIEMBRE 2019  
(PESOS)

Remito informe relacionado con la Información Financiera del Ejercicio Fiscal 2019

### NOTAS A DESGLOSE

#### I) NOTAS AL ESTADO DE SITUACION FINANCIERA

El estado de Situación Financiera tiene como propósito mostrar información relativa a los recursos y obligaciones de la entidad.

#### ACTIVO

CUENTAS	EJERCICIO FISCAL 2019	EJERCICIO FISCAL 2018
<b>ACTIVO CIRCULANTE</b>		
Efectivo Equivalentes	75,943,930	145,941,349
Derechos a recibir efectivo y Esquemas	78,501,446	88,736,873
Derecho a recibir Bienes o Servicios	54,398,344	80,261,086
Inventarios	0	31,777
Almacenes	0	1,020
<b>Total de Activo Circulante</b>	<b>208,843,720</b>	<b>314,972,106</b>
Derechos a recibir Efectivo o Equivalentes a Largo P.	3,251	3,251
Bienes Inmuebles, Infraestructura y Construcciones en Proceso	1,156,895,804	1,578,194,570
Bienes Muebles	5,375,831	5,437,166
Depreciación, Deterioro y Amortización Acumulada de Bienes Intangibles	-2,035,187	-849,539
Activos Diferidos	777,408,591	777,408,591
<b>Total de Activo no Circulante</b>	<b>1,937,648,291</b>	<b>2,360,194,039</b>
<b>TOTAL DE ACTIVOS</b>	<b>2,146,492,011</b>	<b>2,675,166,145</b>





GOBIERNO DEL ESTADO  
DE OAXACA



## ACTIVO CIRCULANTE

### Efectivo y Equivalentes

El rubro de efectivo y equivalentes al 31 de Diciembre del Ejercicio Fiscal 2019, representa los recursos disponibles de la Comisión Estatal de Vivienda, que se refleja en las diferentes cuentas bancarias, para solventar pagos a proveedores y contratistas, por el importe total de \$75, 943,930 (setenta y cinco millones novecientos cuarenta y tres mil novecientos treinta pesos 00/100 M.N.).

### Derechos a recibir Efectivo o Equivalentes

En el rubro de Derechos a recibir Efectivo y Equivalentes (Otros deudores diversos por cobrar a C.P) el saldo que se expresa en el Estado de Situación Financiera al 31 de Diciembre del 2019, corresponden a las provisiones por retenciones de nómina al mes de Diciembre, integrándose de la siguiente forma: Impuestos Sobre Sueldos y Salarios (ISSS) contribuciones: IMSS, Seguro de Vida, personal administrativo, base confianza, seguros de vida MMS, IMSS, Cesantía y Vejez, Crédito Infonavit, Ofem Oaxaca, s,a, de c.v. Nómina Apoyo SAPI de C.V, SOFOM, E.N.R, Menospagos, S.A de C.V., Sofom, E.N.R, entre otros. Cabe señalar que en este rubro se contempla el saldo por \$78, 501,446 (setenta y ocho millones quinientos un mil cuatrocientos cuarenta y seis pesos 00/100 M.N.) que al 31 de Diciembre de 2019, no fueron ministrados por la Tesorería de la Secretaría de Finanzas y en este ejercicio forma parte de Adeudos de Ejercicios Anteriores.

## ACTIVO NO CIRCULANTE

Está constituido por el conjunto de valores y derechos de realización o disponibilidad con un periodo de tiempo superior a un año.



## Bienes muebles

El rubro de Bienes Muebles del 01 de Enero al 31 de Diciembre del 2019, está integrado de la siguiente forma:

CUENTAS	EJERCICIO FISCAL 2019	EJERCICIO FISCAL 2018
Muebles de Oficina y Estantería	48,136	208,735
Equipo de Cómputo y Tecnologías de la Información	383,075	319,001
Equipos y Aparatos Audiovisuales	38,450	40,479
Cámaras Fotográficas y de Video	0	2,580.00
Automóviles y Camiones	4,544,347	4,471,584
Maquinaria y Equipo Industrial	59,000	63,266
Equipo de Comunicación y de Telecomunicación	265,981	293,979
Herramientas y Maquinas-Herramientas	2,959	3,659.00
Otros Equipos	33,883	33,883
<b>TOTAL</b>	<b>5,375,831</b>	<b>5,437,166</b>

Al 31 de Diciembre de 2019, el saldo del rubro de Activo no Circulante es de \$1, 937, 648,291(mil novecientos treinta y siete millones seiscientos cuarenta y ocho mil doscientos noventa y un pesos 00/100 M.N.) haciendo referencia que la entidad adquirió bienes inmuebles, por lo que en este periodo del 01 de Enero al 31 de Diciembre 2019 hubo movimientos al Activo no Circulante.

## PASIVO

El saldo de este rubro al 31 de Diciembre de 2019, asciende a la cantidad de \$176,583,218 (ciento setenta y seis millones quinientos ochenta y tres mil doscientos dieciocho pesos 00/100 M.N.) que corresponden a los compromisos de pagos adquiridos durante el ejercicio fiscal 2018 y el periodo del 01 de Enero al 31 de Diciembre de 2019, con varios proveedores y prestadores de servicios por las adquisiciones de bienes y contratación de servicios por pagar a corto plazo, también este rubro se contemplan los montos de las provisiones de nóminas (retenciones de los trabajadores) correspondiente al mes de Diciembre del 2019, detallándose de la siguiente forma:





## PASIVO CIRCULANTE

CUENTAS	EJERCICIO FISCAL 2019	EJERCICIO FISCAL 2018
<b>Cuentas por Pagar a corto plazo</b>		
Otras prestaciones Sociales y Económicas por Pagar a CP	5,100	4,404,156
Deuda por Adquisición de Bienes y Contratación de Servicios por pagar a CP	69,534	0
Contratista por Obras en Bienes de Dominio Público por Pagar a CP	124,580,258	160,349,945
Transferencias Internas y Asignaciones al Sector Público	9,249,497	10,920,714
Retenciones de Impuestos por Pagar a CP	12,241,423	13,534,304
Retenciones del Sistema de seguridad social por Pagar a CP	1,267,152	1,048,748
Otras retenciones y Contribuciones por Pagar a CP	12,189,838	10,275,519
Fondos Rotatorios por pagar a CP	0	0
Ministraciones de Fondos por Pagar a CP	0	0
Cuentas por Pagar por Préstamos Otorgados	16,804,220	7,804,819
Otras Cuentas por Pagar a corto plazo	176,195	1,015,840
<b>TOTAL</b>	<b>176,583,218</b>	<b>209,354,045</b>



GOBIERNO DEL ESTADO  
DE OAXACA



**CEVI**  
Comisión Estatal  
de Vivienda

## HACIENDA PÚBLICA/PATRIMONIO

CUENTAS	EJERCICIO FISCAL 2019	EJERCICIO FISCAL 2018
<b>HACIENDA PÚBLICA/PATRIMONIO GENERADO</b>		
Resultados de Ejercicio (ahorro/Desahorro)	0.00	0.00
Resultado de ejercicios Anteriores	1,510,646,304	2,027,315,252
Revalúo	32,610,000	32,610,000
<b>Total de Hacienda Pública/Patrimonio Generado</b>	<b>1,543,256,304</b>	<b>2,059,925,252</b>
Resultado del Ejercicio (Ahorro/Desarrollo)	373,412,571	353,145,233

La cuenta de Hacienda Pública/Patrimonio, refleja un saldo al 31 de Diciembre de 2019, la cantidad de \$1, 543, 256,304 (mil quinientos cuarenta y tres millones doscientos cincuenta y seis mil trescientos cuatro pesos 00/100 M.N.) que representa la acumulación de resultados de ejercicios anteriores.

**Resultado del Ejercicio (ahorro/Desarrollo) asciende a la cantidad de \$ 373, 412,571**



## II) NOTAS AL ESTADO DE ACTIVIDADES

Muestra el resultado de las operaciones de la entidad correspondiente al periodo del 01 de Enero al 31 de Diciembre de 2019, integrado de la siguiente forma:

CUENTAS	EJERCICIO FISCAL 2019	EJERCICIO FISCAL 2018
<b>INGRESOS Y OTROS BENEFICIOS</b>		
PARTICIPACIONES, APORTACIONES, CONVENIOS, INCENTIVOS DERIVADOS DE LA COLABORACION FISCAL, FONDOS DIS	483,928,270	469,681,497
<b>TOTAL DE INGRESOS Y OTROS BENEFICIOS</b>	<b>483,928,270</b>	<b>469,681,497</b>
<b>GASTOS Y OTRAS PERDIDAS</b>		
TRASFERENCIAS INTERNAS Y ASIGNACIONES AL SECTOR PUBLICO	106,547,402	109,282,519
OTROS GASTOS Y PERDIDAS EXTRAORDINARIAS	1,829,847	880,898
INVERSION PUBLICA	2,138,450	6,372,847
<b>TOTAL DE GASTOS Y OTRAS PERDIDAS</b>	<b>110,515,699</b>	<b>116,536,264</b>
<b>AHORRO NETO DEL EJERCICIO</b>	<b>373,412,571</b>	<b>353,145,233</b>



GOBIERNO DEL ESTADO  
DE OAXACA



## Ingresos y Otros Beneficios

Los ingresos en efectivo que recibe esta Comisión provienen básicamente de los Recursos Presupuestarios, mismos que recibe a través de las ministraciones por Transferencias Internas y Asignaciones al Sector Público que efectúa la Secretaría de Finanzas del Gobierno del Estado, por el importe de \$ 483,928,270 (cuatrocientos ochenta y tres millones novecientos veintiocho mil doscientos setenta pesos 00/100 M.N.) recursos que fueron comprometidos y devengados durante el periodo del 01 de Enero al 31 de Diciembre del ejercicio 2019.

## Gastos y Otras Pérdidas

El rubro de Gastos y Otras Pérdidas, corresponden a lo devengado por la Entidad durante el periodo del 01 de Enero al 31 de Diciembre de 2019 por la cantidad de: \$ 110, 515,699 (ciento diez millones quinientos quince mil seiscientos noventa y nueve pesos 00/100 M.N.) integrado de la siguiente manera:

Transferencias, Asignaciones, Subsidios y Otras Ayudas.

- a) Transferencias Internas y Asignaciones al Sector Público, refleja un saldo de \$106, 547,402 (ciento seis millones quinientos cuarenta y siete mil cuatrocientos dos pesos 00/100 M.N.) correspondiente a recursos que fueron comprometidos y devengados en los rubros de: Servicios personales, Materiales y Suministros, Obra Pública y Servicios Generales durante el periodo: del 01 de Enero al 31 de Diciembre de 2019.
- b) Ayudas Sociales a personas.

## Ahorro Neto del Ejercicio

En el Estado de Actividades en el período comprendido del 01 de Enero al 31 de Diciembre del 2019, refleja un Ahorro Neto del Ejercicio por la cantidad de \$373, 412,571 pesos.



### III) NOTAS AL ESTADO DE VARIACION EN LA HACIENDA PÚBLICA

#### Variaciones de la hacienda Pública/Patrimonio Neto del ejercicio Hacienda Pública/ Patrimonio generado Resultados de Ejercicios Anteriores

El apartado de Hacienda Pública/Patrimonio Generado, en el periodo del 01 de Enero al 31 de Diciembre de 2019, asciende a la cantidad de \$2, 465, 812,100 (dos mil cuatrocientos sesenta y cinco millones ochocientos doce mil cien pesos 00/100 M.N.) integrándose de la siguiente manera:

RUBRO	VARIACIONES
Cambios en la Hacienda Pública/Patrimonio Neto del Ejercicio 2019	52,741,615
Revalúo	32,610,000
Resultados de Ejercicios Anteriores	2,027,315,252
Resultados del Ejercicio (Ahorro/Desahorro)	353,145,233
<b>Saldo Neto en la Hacienda Pública/Patrimonio 2019</b>	<b>2,465,812,100</b>



IV) NOTAS AL ESTADO DE FLUJOS DE EFECTIVO

Efectivo y equivalentes

1. Análisis de saldo en la cuenta de Efectivo y Equivalentes:

CONCEPTO	EJERCICIO FISCAL 2019	EJERCICIO FISCA 2018
Efectivos en Bancos – Tesorería		
Efectivos en Bancos - Dependencias	75,943,930	145,941,349
Inversiones temporales (hasta 3 meses)		
Fondos con afectación específica		
Depósitos de fondos de terceros y otros		
Total de Efectivos y Equivalentes		

2. Conciliación de los Flujos de Efectivo Netos de las Actividades de Operación y la cuenta de Ahorro/Desarrollo antes de Rubros Extraordinarios.

CONCEPTO	EJERCICIO FISCAL 2019	EJERCICIO FISCA 2018
Ahorro/Desarrollo antes de rubros Extraordinarios		
Movimientos de partida (o rubros) que no afectan al efectivo		
Depreciación		
Amortización		
Incrementos en las provisiones		
Incremento en inversiones producido por revaluación		
Ganancia/pérdida en venta de propiedad, planta y equipo		
Incremento en cuentas por cobrar		
Partidas extraordinarias		

NO APLICA



**Conciliación entre los Ingresos Presupuestarios y Contables**  
**Correspondiente del 01 de Enero al 31 de Diciembre del Ejercicio Fiscal 2019**  
**(Pesos)**

1. Total de Ingresos (presupuestarios)	\$483,928,270
--	---------------

2. Más Ingresos Contables no Presupuestarios		
Incremento por variación de inventarios		
Disminución del exceso de estimaciones por pérdida o deterioro u obsolescencia		
Disminución del exceso de provisiones		
Otros ingresos y beneficios varios		
Otros Ingresos Contables no Presupuestarios		

3. Menos ingresos presupuestarios no contables		
Producto de capital		
Aprovechamiento capital		
Ingresos derivados de financiamientos		
Otros Ingresos presupuestarios no contables		

4. Ingresos Contables	\$483,928,270
-----------------------	---------------



GOBIERNO DEL ESTADO  
DE OAXACA



**Conciliación entre los Egresos Presupuestarios y los Gastos Contables  
Correspondiente del 01 de Enero al 31 de Diciembre del Ejercicio Fiscal 2019  
(Pesos)**

<b>1. Total de egresos (presupuestarios)</b>		<b>\$104,789,089</b>
<b>2. Menos egresos presupuestarios contables</b>		
Mobiliario y equipo de administración	69,534	
Mobiliario y equipo educacional y recreativo		
Equipo e instrumental médico y de laboratorio		
Vehículos y equipos de transporte		
Equipo de defensa y seguridad		
Maquinaria, otros equipos y herramientas		
Activos Biológicos		
Bienes inmuebles		
Activos intangibles		
Obra pública en bienes propios		
Acciones y participaciones del capital		
Compra de títulos y valores		
Inversiones en fideicomisos, mandatos y otros análogos		
Provisiones para contingencias y otras erogaciones especiales		
Amortización de la deuda pública		
Adeudos de ejercicios fiscales anteriores (ADEFAS)		
Otros egresos Presupuestales no Contables		
<b>3. Más Gastos Contables No Presupuestales</b>		
Estimaciones, depreciación, deterioros, obsolescencia, y amortización	1,829,847	
Provisiones		
Disminución de inventarios		
Aumento por insuficiencia de estimaciones por pérdida o deterioro y obsolescencia		
Aumento por insuficiencia de provisiones		
Otros Gastos		
Otros Gastos Contables No Presupuestales		
<b>4. Total Gastos Contables</b>		<b>\$ 106,547,402</b>





GOBIERNO DEL ESTADO  
DE OAXACA



## NOTAS DE MEMORIA (CUENTAS DE ORDEN)

Las cuentas de orden se utilizan para registrar movimientos de valores que no afecten o modifiquen el balance del ente contable, sin embargo, su incorporación en libros es necesaria con fines de recordatorio contable, de control y en general sobre los aspectos administrativos, o bien, para consignar sus derechos o responsabilidades contingentes que puedan, o no, presentarse en el futuro.



GOBIERNO DEL ESTADO  
DE OAXACA



## NOTAS DE GESTIÓN ADMINISTRATIVA

### 1. Introducción:

Los estados Financieros de los entes públicos, proveen de información financiera a los principales usuarios de la misma, al Congreso y a los ciudadanos.

El objetivo del presente documento es la revelación del contexto y de los aspectos económicos-financieros más relevantes que influyeron en las decisiones del período: del 01 de Enero al 31 de Diciembre de 2019 y deberán ser considerados en la elaboración de los estados financieros para la mayor comprensión de los mismos y sus particulares.

De esta manera, se informa y explica la respuesta del gobierno a las condiciones relacionadas con la información financiera de cada periodo de gestión: además, de exponer aquellas políticas que podrían afectar la toma de decisiones en períodos posteriores.

### 2. Panorama Económico y Financiero:

Al 02 de Enero de 2019, se le aprueba un presupuesto de egresos para el ejercicio fiscal 2019, un presupuesto autorizado de \$82,256,627 (ochenta y dos millones doscientos cincuenta y seis mil seiscientos veintisiete pesos 00/100 M.N.) y aprobado de Enero-Diciembre de 2019 de \$82,256,627 con fundamento en la Ley Orgánica del Poder Ejecutivo del Estado de Oaxaca y el Decreto del Presupuesto de Egresos del Estado de Oaxaca, mismo que se encuentra distribuido conforme a la estructura programática presentada en el Programa Operativo Anual (POA).

Durante el periodo del 01 de Enero al 31 de Diciembre de 2019, se realizaron movimientos presupuestales. Por un importe de \$24, 300,565.78

Se autorizó la asignación de recursos de inversión pública para la realización de acciones para el mejoramiento de vivienda la cantidad de \$397, 737,294.44 (trescientos noventa y siete millones setecientos treinta y siete mil doscientos noventa y cuatro pesos 44/100 M.N.), del cual a la fecha se han ejercido \$334,651,448.29



GOBIERNO DEL ESTADO  
DE OAXACA



Finalmente se cierra el trimestre con un ejercido de \$418,450,800.27 (cuatrocientos dieciocho millones cuatrocientos cincuenta mil ochocientos pesos 20/100 M.N.).

### 3. Autorización e Historia.

#### a) Fecha de creación del ente.

En San Raymundo Jalpán Centro Oaxaca, se firma el Acta Constitutiva que conforma la Comisión Estatal de Vivienda, abriendo sus puertas en el año de 2009, fue formalizando a través de un Decreto de Creación No. 836 como un Organismo Público Descentralizado con personalidad jurídica y patrimonio propio el 28 de Marzo de 2009, publicándose en el Periódico Oficial del Gobierno del Estado el Decreto del Ejecutivo por el que se crea el Organismo Público Descentralizado Comisión Estatal de Vivienda, ese mismo año se aprobó y publicó el primer Reglamento Interno en el Periódico Oficial del Gobierno del Estado de fecha 26 de Septiembre.

#### b) Principales cambios en su estructura.

El 04 de Noviembre de 2016, se publicó su nuevo Reglamento interno, la cual se incluyó en la reacción terminologías más recientes, incluye nuevas definiciones, particularmente de los Comités con los que cuenta la Comisión Estatal de Vivienda depura y actualiza las facultades de la Dirección General y de las Áreas Administrativas, Ordena y sistematiza sus artículos en títulos y capítulos incluyendo uno relativo a los actos administrativos y el enlace y acceso a la información entre otras.

### 4. Organización y Objeto Social

#### a) Objeto Social: : Establecer los instrumentos y apoyos necesarios para que las familias de Estado de Oaxaca, puedan acceder a una vivienda digna y decorosa mediante:

De acuerdo al artículo de su decreto de creación.

- I. La orientación de la política de vivienda para lograr el acceso a una vivienda digna y decorosa, para las familias del Estado de Oaxaca.
- II. La regulación de las acciones de los sectores público, privado y social para garantizar el derecho al disfrute de una vivienda digna y decorosa.
- III. El fomento a la participación de los sectores social y privado para la producción de vivienda en todas sus modalidades.



GOBIERNO DEL ESTADO  
DE OAXACA

- IV. El establecimiento de mecanismos para impulsar la constitución de reservas territoriales para fines habitacionales en los términos de la ley de Desarrollo Urbano.
- V. El establecimiento de programas y acciones de vivienda de interés social y popular a la población urbana y rural de bajos ingresos.
- VI. La preservación del entorno ecológico.
- VII. El impulso y apoyo a la construcción de la infraestructura de servicios para la vivienda, a través de la participación organizada de la comunidad, el Municipio, el Estado y la Federación,
- VIII. La promoción y apoyo de las acciones solidarias de la población, que se organicen para desarrollar vivienda. Así como el impulso a la autoconstrucción organizada y ordenada de todas las actividades relacionadas con este fin.

b) Principal Actividad:

Sus objetivos principales son:

- I. Promover y ejecutar en el Estado de Oaxaca, programas de vivienda popular, por si o por conducto de terceros.
- II. Elaborar el Programa Especial de Vivienda.
- III. Establecer las medidas necesarias para cumplir con el Programa Especial de Vivienda.
- IV. Ejecutar los recursos asignados para vivienda.
- V. Emitir y publicar los criterios de inversión, evaluación y asignación de recursos, adquisición de inmuebles, reglas de operación y funcionamiento, mejora regulatoria y simplificación de trámites a efecto de asegurar la eficiencia, transparencia, rentabilidad y el cumplimiento de sus fines.
- VI. Realizar y ejecutar las acciones necesarias para allegarse de las tierras para las acciones de vivienda, en coordinación con los Ayuntamientos y en su caso, con las Comunidades Ejidales o Comunales.
- VII. Coordinar las acciones en materia de vivienda de las dependencias y de otras entidades públicas y privadas.
- VIII. Convenir, concertar y promover programas y acciones de vivienda y suelo con el gobierno federal y con municipios, además de los sectores social y privado.
- IX. Prever y fomentar la Constitución de reservas territoriales para fines habitacionales,
- X. Promover la participación de los sectores social y privado en la instrumentación de los programas y las acciones de suelo y vivienda.
- XI. Realizar la planeación, programación y presupuestario de las acciones de suelo y vivienda en su ámbito territorial, otorgando atención preferente a familias en situación de vulnerabilidad, marginación o pobreza.



GOBIERNO DEL ESTADO  
DE OAXACA

- XII. Coordinar con el Ejecutivo Federal y los Municipios, la aplicación de programas emergentes de vivienda en situaciones de desastre, para la atención a damnificados.
- XIII. Crear y administrar el Sistema Estatal de suelo y reservas territoriales para uso habitacional.
- XIV. Fomentar y apoyar medidas que promuevan una mejor calidad de la vivienda
- XV. Promover los mecanismos y los instrumentos que propicien la reducción de costos, simplificación y facilitación de los procedimientos y trámites que fomenten la productividad habitacional.
- XVI. Establecer y operar sistemas de financiamiento y subsidios que permitan a la población de escasos recursos e indígena, obtener recursos preferenciales para adquisición de tierra para uso habitacional o para adquisición, construcción, mejoramiento, ampliación y rehabilitación de vivienda.
- XVII. Instrumentar mecanismos indicativos de las tendencias del desarrollo urbano y el ordenamiento territorial a corto, mediano y largo plazo.
- XVIII. Coordinar aquellas acciones que tengan por objeto modernizar y eficientar instituciones, procesos y procedimientos que garanticen la seguridad jurídica de la propiedad.
- XIX. Establecer el Sistema Estatal de Información e Indicadores de Vivienda, coordinarlo y proporcionar la información al Sistema Nacional de Información e Indicadores de Vivienda.
- XX. Las demás que contribuyan al cumplimiento de los fines de esta ley.

c) Ejercicio Fiscal:  
2019

d) Régimen Jurídico:

Persona moral con fines no lucrativos

e) Consideraciones fiscales del ente:



GOBIERNO DEL ESTADO  
DE OAXACA



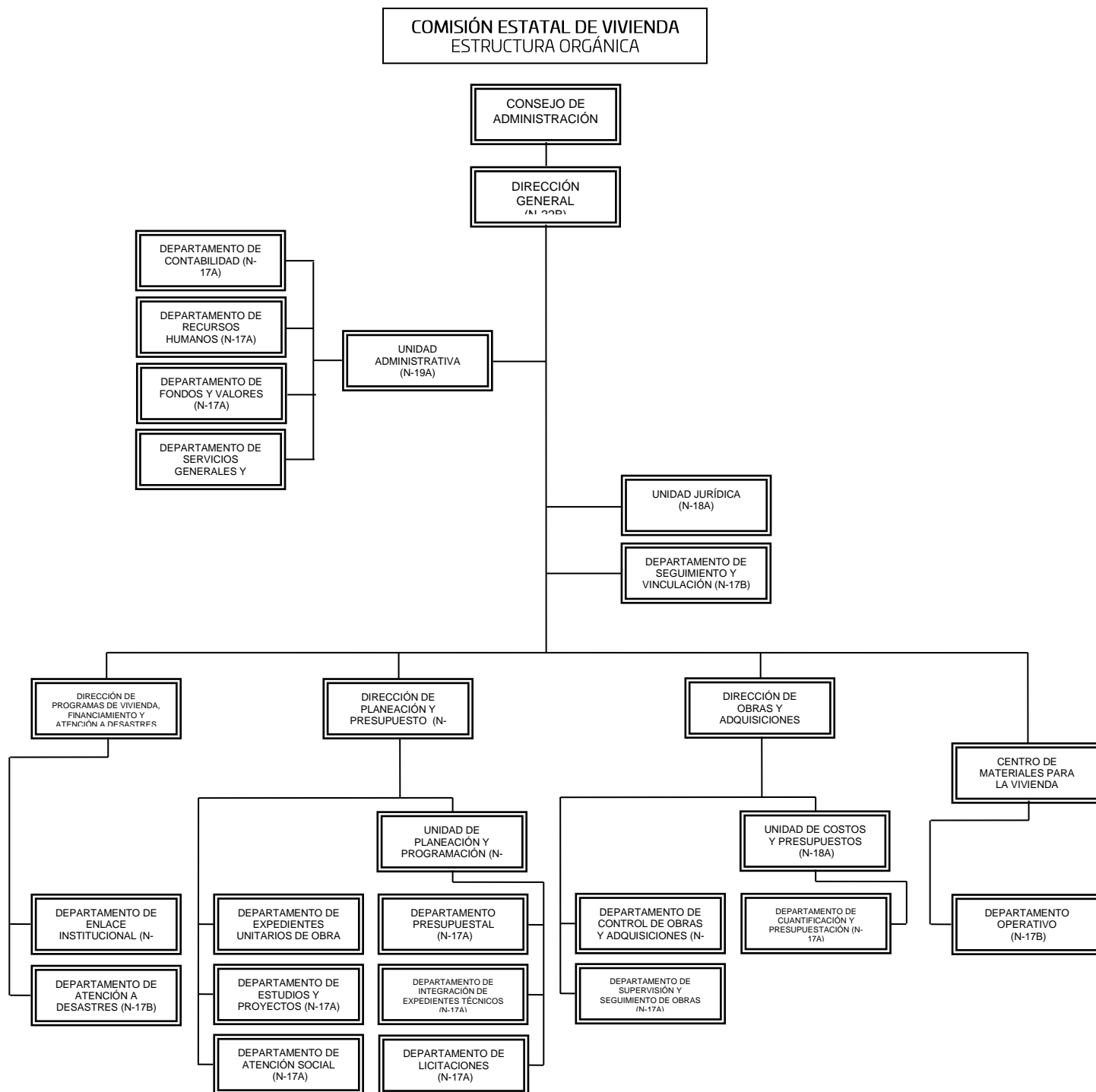
## IMPUESTO SOBRE LA RENTA

- Declaración Informativa anual de retenciones del ISR por sueldos y salarios e ingresos asimilados a salarios.
- Entero de retenciones mensuales por ISR por sueldos y salarios.
- Entero de retención de ISR por servicios profesionales (mensual).
- Declaración informativa anual de pagos y retenciones de servicios profesionales. Personas Morales.
- Informativa anual del subsidio para el empleo.



GOBIERNO DEL ESTADO  
DE OAXACA

f) Estructura organizacional básica:





## 5. Bases de preparación de los Estados Financieros.

- a) Si se ha observado la normatividad emitida por el CONAC y demás disposiciones legales aplicables.
- b) La normatividad aplicada para el reconocimiento, valuación y revelación de los diferentes rubros de la información financiera, así como las bases de medición utilizadas para la elaboración de los estados financieros; por ejemplo: costo histórico, valoración de realización, valor razonables, valor de recuperación o cualquier otro método empleado y los criterios de aplicación de los mismos.

Se aplicó durante el periodo el manual de Contabilidad Gubernamental y la normatividad vigente para el reconocimiento, valuación y revelación de los diferentes rubros de la información Financiera, así como las bases de medición: valor de realización, respetando en el total de las operaciones su costo histórico.

### c) Postulados básicos.

Los emitidos por el CONAC:

- 1. Sustancia Económica
- 2. Entes Públicos
- 3. Existencia Permanente
- 4. Revelación Suficiente
- 5. Importancia Relativa
- 6. Registro e Integración Presupuestaria
- 7. Consolidación de Información financiera
- 8. Devengo Contable
- 9. Valuación
- 10. Dualidad Económica
- 11. Consistencia

### d) Norma supletoria.

Las permitidas por la Normatividad del CONAC.

- e) Para las entidades que por primera vez estén implementando el base devengado de acuerdo a la Ley de Contabilidad, deberán:
  - Revelar las nuevas políticas de reconocimiento:  
De acuerdo a lo establecido por el CONAC.





GOBIERNO DEL ESTADO  
DE OAXACA



## INGRESOS

**Devengado.**- Cuando exista jurídicamente el derecho al cobro.

**Recaudado.**- Cuando existe el cobro en efectivo o cualquier otro medio de pago

## EGRESOS

**Comprometido.**- Cuando se existe la aprobación por una autoridad competente de un acto administrativo, u otro instrumento jurídico que formaliza una relación jurídica con terceros para la adquisición de bienes y servicios.

**Devengado.**- Cuando se reconoce de una obligación de pago a favor de terceros por la recepción de conformidad de bienes, servicios contratados.

**Ejercido.**- Cuando se emite una cuenta por liquidar Certifica aprobada por la autoridad competente

**Pagado.**- Cuando se realiza la cancelación total o parcial de las obligaciones de pago.

-Revelar los cambios en las políticas, la clasificación y medición de las mismas, así como su impacto en la información financiera:

### 6. Políticas de Contabilidad Significativas:

a) Actualización: El registro de la contabilidad se realizó en base a los lineamientos establecidos por el CONAC.

b) Informar sobre la realización de operaciones en el extranjero y de sus efectos en la información financiera gubernamental:

Durante el 01 de Enero al 31 de Diciembre de 2019, no se realizaron operaciones en Moneda Extranjera.

c) Método de evaluación de la inversión en acciones en el Sector Paraestatal.

NO APLICA



GOBIERNO DEL ESTADO  
DE OAXACA



d) Sistema y método de valuación de inventarios.

El CONAC ha emitido las normas para la valoración de los Activos y el patrimonio de los entes públicos, esta norma permite definir y estandarizar los conceptos básicos de valuación, contenidos en las normas particulares aplicables a los distintos elementos integrantes de los estados Financieros.

e) Beneficios a empleados:

No se tienen reservas para beneficios futuros de los empleados, más que las contempladas anualmente en el presupuesto de egresos del ejercicio presente.

f) Provisiones:

Las provisiones al 01 de Enero al 31 de Diciembre de 2019, lo conforman los siguientes conceptos: comprar de vestuarios de pagos directos a proveedor, ministración de recursos para la evaluación y atención a daños, pago de estimaciones, Servicios Personales cuotas patronales y obreras IMSS, Cuotas obreras IMSS R.C.V. y Crédito de vivienda.

g) Reservas:

No se cuenta con Reservas.

h) Cambios en políticas contables y corrección de errores junto con la revelación de los efectos que se tendrá en la información financiera del ente público, ya sea retrospectivos o prospectivos.

i) Reclasificaciones: Durante el periodo del 01 de Enero al 31 de Diciembre de 2019, si se realizaron reclasificaciones.

j) Depuración y Cancelación de saldos: Durante el periodo del 01 de Enero al 31 de Diciembre de 2019 si se realizaron depuraciones y cancelación de saldos.

Las depuraciones y cancelaciones de saldos se realizaron cada mes en diferentes cuentas contables durante el periodo comprendido: del 01 de Enero al 31 de Diciembre de 2019, con la finalidad de presentar cifras actualizadas en los Estados Financieros.



7. Posición en Moneda Extranjera y Protección por riesgo Cambiario:

- a) Activos en moneda extranjera:  
No aplica
- b) Pasivos en moneda extranjera:  
No se tienen Pasivos en moneda extranjera
- c) Posición en moneda extranjera:  
No aplica
- d) Tipo de cambio:  
No aplica
- e) Equivalente en moneda nacional:  
No aplica

8. Reporte Analítico del Activo:

- a) Vida útil o porcentajes de depreciación, deterioro o amortización utilizados en los diferentes tipos de activos:

Durante el periodo del 01 de Enero al 31 de Diciembre de 2019. La entidad si refleja saldos en el rubro de Depreciación Deterioro y Amortización Acumulada de Bienes e Intangibles.

- b) Cambios en el porcentaje de depreciación o valor residual de los activos:
- c) Importe de los gastos conceptualizados en el ejercicio, tanto financieros como de investigación y desarrollo:  
No aplica
- d) Riesgos por tipo de cambio o tipo de interés de las inversiones financieras:  
No aplica.



GOBIERNO DEL ESTADO  
DE OAXACA



e) Valor activado en el ejercicio de los bienes construidos por la entidad:

Los bienes de la entidad se reconocen dentro de su Activo No Circulante de su costo histórico, de conformidad con el artículo 29 de la Ley General de Contabilidad Gubernamental.

f) Otras circunstancias de carácter significativo que afecten el activo, tales como bienes en garantía, señalados en embargos, litigios, títulos de inversiones, entregados en garantías, baja significativa del valor de inversiones financieras, etc.:

No aplica

g) Desmantelamiento de Activos, procedimientos, implicaciones, efectos contables:

No aplica

h) Administración de activos; planeación con el objetivo de que el ente los utilice de manera más efectiva:

Se utilizan los activos con la operación y mantenimiento óptimo. Adicionalmente, se deben incluir las explicaciones de las principales variaciones en el activo, en cuadros comparativos como sigue:

a) Inversiones en valores:

No aplica

b) Patrimonio de Organismos descentralizados

No aplica

c) Inversiones en empresas de participación mayoritaria:

No se tiene inversión en este tipo de empresas.

d) Inversiones en empresas de participación minoritaria:

No aplica.



GOBIERNO DEL ESTADO  
DE OAXACA



## 9. Fideicomisos, Mandatos y Análogos

a) Por ramo administrativo que los reporta:

No aplica.

b) Enlistar los de mayor monto de disponibilidad, relacionando aquellos que conforman el 80% de las disponibilidades:

No aplica

## 10. Reporte de la Recaudación

a) Análisis del comportamiento de la recaudación correspondiente al ente público o cualquier tipo de ingreso, de forma separada los ingresos locales de los federales:

No aplica

b) Proyección de la recaudación e ingresos en el mediano plazo:

No aplica

## 11. Información sobre la Deuda y el Reporte Análítico de la Deuda:

a) Utilizar al menos los siguientes indicadores: Deuda respecto al PIB y deuda respecto a la recaudación tomando, como mínimo, un periodo igual o menor a 5 años.

No aplica

b) Información de manera agrupada por tipo de valor gubernamental o instrumento financiero en la que se considere interés, comisiones, tasa, perfil de vencimiento y otros gastos de la deuda.

No aplica



GOBIERNO DEL ESTADO  
DE OAXACA



## 12. Calificaciones otorgadas:

No se cuenta con calificaciones otorgadas o certificaciones.

## 13. Proceso de Mejora:

### a) Principales Políticas de control interno:

Conforme al acuerdo emitido por el Gobierno del Estado a través de la Secretaría de la Contraloría y Transparencia Gubernamental, esta entidad se encuentra en proceso de elaboración de las políticas de control interno que le permitan consolidar de una forma más objetiva los proyectos de inversión que tiene a su cargo, para cumplir administrativamente y operativamente con cada proyecto.

### b) Medidas de desempeño financiero, metas y alcance:

La Comisión Estatal de Vivienda es un Organismo Público Descentralizado del Gobierno del Estado que no genera ingresos y que recibe un subsidio anual para cumplir con sus funciones y metas, que le permiten ejecutar los proyectos de inversión que derivan de la captación de demandas sociales de las familias en situación de vulnerabilidad o pobreza.

## 14. Información por Segmentos:

Toda la información del Ente, está procesada y se encuentra disponible por Unidad Responsable de realizar las funciones propias.

## 15. Eventos Posteriores al Cierre:

El ente público no tiene hechos ocurridos en el periodo posterior al que informa, que proporcionen mayor evidencia sobre eventos que le afectan económicamente y que no se conocían a la fecha de cierre.

## 16. Partes Relacionadas:

No existen partes relacionadas que pudieran ejercer influencia significativa sobre la toma de decisiones financieras y operativas.



GOBIERNO DEL ESTADO  
DE OAXACA

**Oaxaca**  
JUNTOS CONSTRUIMOS EL CAMBIO




**CEVI**  
Comisión Estatal  
de Vivienda


### 17. Responsabilidad sobre la presentación razonable de los Estados Financieros.

Estos estados Financieros fueron autorizados para su emisión el día 24 de Febrero de 2020, por el C. Lic. Luis Alfonso Martínez Ruiz en su carácter de Director General.

Bajo protesta de decir verdad declaro que los Estados Financieros y sus Notas, son razonablemente correctas y son responsabilidad del emisor.

  
Lic. Luis Alfonso Martínez Ruiz  
Director General

  
2018-2022  
COMISIÓN  
ESTATAL DE  
VIVIENDA  
DIRECCIÓN GENERAL

  
C.P. Norberto Narciso Pérez Enríquez  
Jefe de la Unidad Administrativa



GOBIERNO DEL ESTADO  
DE OAXACA

### ESTADO ANALITICO DE INGRESOS PRESUPUESTARIOS

Rubro de Ingresos	Estimado	Ampliaciones y Reducciones	Modificado	Devengado	Recaudado	Diferencia
	(1)	(2)	(3=1+2)	(4)	(5)	(6=3-4)
Impuestos						
Contribuciones de Mejoras						
Derechos						
Productos						
Corriente						
Capital						
Aprovechamientos						
Corriente						
Capital						
Ingresos por Ventas de Bienes y Servicios						
Contribuciones no Comprendidas en las Fracciones de la Ley de Ingresos Causados en Ejercicios Fiscales Anteriores Pendientes de Liquidación o Pago						
Participaciones y Aportaciones						
Transferencias, Asignaciones, Subsidios y Otras Ayudas	82,256,627	534,719,801	616,976,428	555,623,918		61,352,510
Otros Ingresos						
<b>TOTAL</b>	<b>82,256,627</b>	<b>534,719,801</b>	<b>616,976,428</b>	<b>555,623,918</b>		<b>61,352,510</b>
				<b>Ingresos excedentes</b>		

Estado Analítico de Ingresos Por Fuente de Financiamiento	Estimado	Ampliaciones y Reducciones	Modificado	Devengado	Recaudado	Diferencia
<b>Ingresos del Gobierno</b>	<b>82,256,627</b>	<b>534,719,801</b>	<b>616,976,428</b>	<b>555,623,918</b>		<b>61,352,510</b>
Impuestos						
Contribuciones de Mejoras						
Derechos						
Productos						
Corriente						
Capital						
Aprovechamientos						
Corriente						
Capital						
Contribuciones no Comprendidas en las Fracciones de la Ley de Ingresos Causados en Ejercicios Fiscales Anteriores Pendientes de Liquidación o Pago						
Participaciones y Aportaciones						
Transferencias, Asignaciones, Subsidios y Otras Ayudas	82,256,627	534,719,801	616,976,428	555,623,918		61,352,510
Otros Ingresos						
<b>Ingresos de Organismos y Empresas</b>						
Cuotas y Aportaciones de Seguridad Social						
Ingresos por Ventas de Bienes y Servicios						
Transferencias, Asignaciones, Subsidios y Otras Ayudas						
<b>Ingresos derivados de financiamiento</b>						
Ingresos derivados de financiamiento						
<b>TOTAL</b>	<b>82,256,627</b>	<b>534,719,801</b>	<b>616,976,428</b>	<b>555,623,918</b>		<b>61,352,510</b>
				<b>Ingresos excedentes</b>		



**CUENTA PÚBLICA 2019**

ESTADO ANALITICO DEL EJERCICIO DEL PRESUPUESTO DE EGRESOS

**CLASIFICACION POR OBJETO DEL GASTO (CAPITULO-CONCEPTO)**

**DEL 1º DE ENERO AL 31 DE DICIEMBRE**



Cve	Concepto	Aprobado 1	Ampliaciones / Reducciones 2= (3-1)	Modificado 3 = (1+2)	Devengado 4	Pagado 5	Subejercicio 6 = (3-4)
<b>511</b>	<b>COMISIÓN ESTATAL DE VIVIENDA</b>						
<b>4</b>	<b>TRANSFERENCIAS, ASIGNACIONES, SUBSIDIOS Y OTRAS AYUDAS</b>	<b>82,256,626.61</b>	<b>24,300,565.78</b>	<b>106,557,192.39</b>	<b>106,547,402.08</b>	<b>88,154,248.57</b>	<b>9,790.31</b>
1	TRANSFERENCIAS INTERNAS Y ASIGNACIONES AL SECTOR PÚBLICO	82,256,626.61	24,300,565.78	106,557,192.39	106,547,402.08	88,154,248.57	9,790.31
<b>5</b>	<b>BIENES MUEBLES, INMUEBLES E INTANGIBLES</b>	<b>0.00</b>	<b>69,533.88</b>	<b>69,533.88</b>	<b>69,533.88</b>	<b>0.00</b>	<b>0.00</b>
1	MOBILIARIO Y EQUIPO DE ADMINISTRACIÓN	0.00	69,533.88	69,533.88	69,533.88	0.00	0.00
<b>6</b>	<b>INVERSIÓN PÚBLICA</b>	<b>0.00</b>	<b>510,349,701.68</b>	<b>510,349,701.68</b>	<b>449,006,981.99</b>	<b>211,442,194.13</b>	<b>61,342,719.69</b>
1	OBRA PÚBLICA EN BIENES DE DOMINIO PÚBLICO	0.00	509,876,580.40	509,876,580.40	448,533,860.71	211,082,813.73	61,342,719.69
2	OBRA PÚBLICA EN BIENES PROPIOS	0.00	473,121.28	473,121.28	473,121.28	359,380.40	0.00
	<b>TOTAL DEPENDENCIA / ENTIDAD</b>	<b>82,256,626.61</b>	<b>534,719,801.34</b>	<b>616,976,427.95</b>	<b>555,623,917.95</b>	<b>299,596,442.70</b>	<b>61,352,510.00</b>

**CUENTA PÚBLICA 2019**

ESTADO ANALITICO DEL EJERCICIO DEL PRESUPUESTO DE EGRESOS

**CLASIFICACION ECONOMICA (POR TIPO DE GASTO)**

**DEL 1º DE ENERO AL 31 DE DICIEMBRE**



Cve	Concepto	Aprobado 1	Ampliaciones / Reducciones 2 = (3-1)	Modificado 3 = (1+2)	Devengado 4	Pagado 5	Subejercicio 6 = (3-4)
511	<b>COMISIÓN ESTATAL DE VIVIENDA</b>						
1	GASTO CORRIENTE	82,256,626.61	24,300,565.78	106,557,192.39	106,547,402.08	88,154,248.57	9,790.31
2	GASTO DE CAPITAL	0.00	510,419,235.56	510,419,235.56	449,076,515.87	211,442,194.13	61,342,719.69
	<b>TOTAL DEPENDENCIA / ENTIDAD:</b>	<b>82,256,626.61</b>	<b>534,719,801.34</b>	<b>616,976,427.95</b>	<b>555,623,917.95</b>	<b>299,596,442.70</b>	<b>61,352,510.00</b>

**CUENTA PÚBLICA 2019**

ESTADO ANALITICO DEL EJERCICIO DEL PRESUPUESTO DE EGRESOS

**CLASIFICACION ADMINISTRATIVA**

**DEL 1º DE ENERO AL 31 DE DICIEMBRE**



Cve	Concepto	Aprobado 1	Ampliaciones / Reducciones 2= (3-1)	Modificado 3 = (1+2)	Devengado 4	Pagado Transferido 5	Subejercicio 6 = (3-4)
5	ORGANISMOS PÚBLICOS DESCENTRALIZADOS	82,256,626.61	534,719,801.34	616,976,427.95	555,623,917.95	299,596,442.70	61,352,510.00
11	COMISIÓN ESTATAL DE VIVIENDA	82,256,626.61	534,719,801.34	616,976,427.95	555,623,917.95	299,596,442.70	61,352,510.00
<b>TOTAL DEL GASTO:</b>		<b>82,256,626.61</b>	<b>534,719,801.34</b>	<b>616,976,427.95</b>	<b>555,623,917.95</b>	<b>299,596,442.70</b>	<b>61,352,510.00</b>

**CUENTA PÚBLICA 2019**

ESTADO ANALITICO DEL EJERCICIO DEL PRESUPUESTO DE EGRESOS

**CLASIFICACION FUNCIONAL (FINALIDAD Y FUNCION)**

**DEL 1º DE ENERO AL 31 DE DICIEMBRE**



Cve	Concepto	Aprobado 1	Ampliaciones / Reducciones 2= (3-1)	Modificado 3 = (1+2)	Devengado 4	Pagado 5	Subejercicio 6 = (3-4)
511	COMISIÓN ESTATAL DE VIVIENDA						
2	DESARROLLO SOCIAL	82,256,626.61	534,719,801.34	616,976,427.95	555,623,917.95	299,596,442.70	61,352,510.00
2	VIVIENDA Y SERVICIOS A LA COMUNIDAD	82,256,626.61	534,719,801.34	616,976,427.95	555,623,917.95	299,596,442.70	61,352,510.00
	TOTAL DEPENDENCIA / ENTIDAD	82,256,626.61	534,719,801.34	616,976,427.95	555,623,917.95	299,596,442.70	61,352,510.00





GOBIERNO DEL ESTADO  
DE OAXACA



INTERESES DE LA DEUDA  
DEL 01 DE ENERO AL 31 DE DICIEMBRE DE 2019  
(Pesos)

Identificación de Crédito o Instrumento	Devengado	Pagado
<b>Créditos Bancarios</b>		
Total de intereses de Créditos Bancarios		0
<b>Otros Instrumentos de Deuda</b>		
Total de intereses de Otros Instrumentos de Deuda	0	0
<b>TOTAL</b>	<b>0</b>	<b>0</b>

NO APLICA



INDICADORES DE POSTURA FISCAL  
DEL 01 DE ENERO AL 31 DE DICIEMBRE DE 2019  
(Pesos)

Concepto	Estimado	Devengado	Pagado <sup>3</sup>
I. Ingresos Presupuestarios (I=1+2)	0	0	0
1. Ingresos del Gobierno de la Entidad Federativa <sup>1</sup>			
2. Ingresos del Sector Paraestatal <sup>1</sup>			
II. Egresos Presupuestarios (II=3+4)	0	0	0
3. Egresos del Gobierno de la Entidad Federativa <sup>2</sup>			
4. Egresos del Sector Paraestatal <sup>2</sup>			
III. Balance Presupuestario (Superávit o Déficit) (III = I - II)	0	0	0

Concepto	Estimado	Devengado	Pagado <sup>3</sup>
III. Balance Presupuestario (Superávit o Déficit)	0	0	0
IV. Intereses, Comisiones y Gastos de la Deuda			
V. Balance Primario (Superávit o Déficit) (V= III - IV)	0	0	0

Concepto	Estimado	Devengado	Pagado <sup>3</sup>
A. Financiamiento			
B. Amortización de la deuda			
C. Endeudamiento ó desendeudamiento (C = A - B)	0	0	0

1. Los Ingresos que se presentan son los ingresos presupuestarios totales sin incluir los ingresos por financiamientos. Los Ingresos del Gobierno de la Entidad Federativa corresponden a los del Poder Ejecutivo, Legislativo Judicial y Autónomos
2. Los egresos que se presentan son los egresos presupuestarios totales sin incluir los egresos por amortización. Los egresos del Gobierno de la Entidad Federativa corresponden a los del Poder Ejecutivo, Legislativo, Judicial y Órganos Autónomos
3. Para Ingresos se reportan los ingresos recaudados; para egresos se reportan los egresos pagados

CUENTA PÚBLICA 2019

ESTADO ANALITICO DEL EJERCICIO DEL PRESUPUESTO DE EGRESOS

RESUMEN POR PROGRAMA PRESUPUESTARIO

DEL 1º DE ENERO AL 31 DE DICIEMBRE



Concepto	Aprobado 1	Ampliaciones / Reducciones 2= (3-1)	Modificado 3 = (1+2)	Devengado 4	Pagado 5	Subejercicio 6 = (3-4)
<b>5 ORGANISMOS PÚBLICOS DESCENTRALIZADOS</b>	82,256,626.61	534,719,801.34	616,976,427.95	555,623,917.95	299,596,442.70	61,352,510.00
11 COMISIÓN ESTATAL DE VIVIENDA	82,256,626.61	534,719,801.34	616,976,427.95	555,623,917.95	299,596,442.70	61,352,510.00
1 PROGRAMAS	82,256,626.61	534,719,801.34	616,976,427.95	555,623,917.95	299,596,442.70	61,352,510.00
2 DESEMPEÑO DE LAS FUNCIONES	82,256,626.61	534,719,801.34	616,976,427.95	555,623,917.95	299,596,442.70	61,352,510.00
<b>TOTAL GENERAL</b>	<b>82,256,626.61</b>	<b>534,719,801.34</b>	<b>616,976,427.95</b>	<b>555,623,917.95</b>	<b>299,596,442.70</b>	<b>61,352,510.00</b>



**GOBIERNO DEL ESTADO DE OAXACA  
PROGRAMA OPERATIVO ANUAL 2019  
MATRÍZ DE INDICADORES PARA RESULTADOS  
REPORTE DE SEGUIMIENTO  
TRIMESTRE: OCTUBRE-DICIEMBRE**



DATOS DEL PROGRAMA								
PROGRAMA101 FORTALECIMIENTO A LA VIVIENDA								
UR Responsable: 511 COMISIÓN ESTATAL DE VIVIENDA			UR's Participantes 106 SECRETARÍA DE LAS INFRAESTRUCTURAS Y EL ORDENAMIENTO TERRITORIAL SUSTENTABLE					
UR's Participantes 512 COMISIÓN ESTATAL DEL AGUA			516 COMISIÓN PARA LA REGULARIZACIÓN DE LA TENENCIA DE LA TIERRA URBANA DEL ESTADO DE OAXACA					
902 INVERSIÓN CONCERTADA								
ALINEACIÓN								
<b>PLAN ESTATAL DE DESARROLLO</b>					GARANTIZAR EL ACCESO A UNA VIVIENDA DIGNA Y CON SEGURIDAD JURÍDICA, DE CALIDAD, CON INFRAESTRUCTURA Y SERVICIOS BÁSICOS, MEDIANTE LA PROMOCIÓN DE LA VIVIENDA NUEVA O SU MEJORAMIENTO, EN PARTICULAR EN LAS REGIONES OAXAQUEÑAS CON MÁS REZAGO.			
<b>EJE:</b> OAXACA INCLUYENTE CON EL DESARROLLO SOCIAL		<b>TEMA:</b> VIVIENDA			<b>OBJETIVO:</b>			
<b>SECTOR:</b> VIVIENDA Y SERVICIOS BÁSICOS		<b>SUBSECTOR:</b> VIVIENDA						
INDICADORES PARA RESULTADOS								
NIVEL	RESUMEN NARRATIVO	INDICADOR					MEDIOS DE VERIFICACIÓN	SUPUESTOS
		1.NOMBRE 4.DIMENSIÓN	2. FÓRMULA DE CÁLCULO 5.FRECUENCIA	3.TIPO 6.SENTIDO 7.AVANCE				
FIN	CONTRIBUIR A GARANTIZAR EL ACCESO A UNA VIVIENDA DIGNA Y CON SEGURIDAD JURÍDICA, DE CALIDAD, CON INFRAESTRUCTURA Y SERVICIOS BÁSICOS.	1 - PORCENTAJE DE PERSONAS CON CARENCIA DE CALIDAD Y ESPACIOS EN LA VIVIENDA 2 - (PERSONAS CON CARENCIA EN LA CALIDAD Y ESPACIOS EN LA VIVIENDA / TOTAL DE HABITANTES EN UN ESPACIO TERRITORIAL DETERMINADO) * 100 3 - ESTRATÉGICO 4 - EFICACIA 5 - BIENAL 6 - DESCENDENTE 7 - PROGRAMADO 25.5000				ANEXO ESTADÍSTICO 2018-2016 MEDICIÓN CONEVAL <a href="https://www.coneval.org.mx/COORDINACION/ENTIDADES/OAXACA/PAGINAS/POBREZA-2016.ASP">HTTPS://WWW.CONEVAL.ORG.MX/COORDINACION/ENTIDADES/OAXACA/PAGINAS/POBREZA-2016.ASP</a> X	EL ESTADO CUENTA CON INSTRUMENTOS Y APOYOS NECESARIOS PARA EL ACCESO DE UNA VIVIENDA DIGNA Y DE CALIDAD.	
		1 - PORCENTAJE DE PERSONAS CON CARENCIA POR ACCESOS A LOS SERVICIOS BÁSICOS EN LA VIVIENDA 2 - (PERSONAS CON CARENCIA EN EL ACCESO A SERVICIOS BÁSICOS EN LA VIVIENDA / TOTAL DE HABITANTES EN UN ESPACIO TERRITORIAL DETERMINADO) * 100 3 - ESTRATÉGICO 4 - EFICACIA 5 - BIENAL 6 - DESCENDENTE 7 - PROGRAMADO 61.0000						

**GOBIERNO DEL ESTADO DE OAXACA  
PROGRAMA OPERATIVO ANUAL 2019  
MATRÍZ DE INDICADORES PARA RESULTADOS  
REPORTE DE SEGUIMIENTO  
TRIMESTRE: OCTUBRE-DICIEMBRE**



NIVEL	RESUMEN NARRATIVO	INDICADOR					MEDIOS DE VERIFICACIÓN	SUPUESTOS
		1.NOMBRE 4.DIMENSIÓN	2. FÓRMULA DE CÁLCULO 5.FRECUENCIA	3. TIPO 6.SENTIDO 7.AVANCE				
PROPÓSITO	LAS VIVIENDAS DEL ESTADO MEJORAN EN CALIDAD, ESPACIOS Y SERVICIOS BÁSICOS	1 - TASA DE VARIACIÓN DE VIVIENDAS MEJORADAS EN CALIDAD Y ESPACIOS 2 - ((NÚMERO DE VIVIENDAS MEJORADAS EN CALIDAD Y ESPACIOS EN EL AÑO ACTUAL/ NÚMERO DE VIVIENDAS CON CARENCIA EN EL ESTADO EN EL AÑO BASE)-1)*100 3 - ESTRATÉGICO 4 - EFICACIA 5 - ANUAL 6 - ASCENDENTE 7 - PROGRAMADA 13000.0000				Informe de carencia en calidad y espacios y servicios básicos de las viviendas en el Estado generado por el INEGI, disponible en <a href="http://internet.contenidos.inegi.org.mx/contenidos/Productos/prod_serv/contenidos/espanol/bvinegi/productos/nueva_estruc/inter_censal/panorama/702825082307.pdf">http://internet.contenidos.inegi.org.mx/contenidos/Productos/prod_serv/contenidos/espanol/bvinegi/productos/nueva_estruc/inter_censal/panorama/702825082307.pdf</a>	LAS POLÍTICAS Y PROGRAMAS FEDERALES Y ESTATALES IMPULSAN ACCIONES DE MEJORAMIENTO A LAS VIVIENDAS Y EXISTE PARTICIPACIÓN DE LOS MUNICIPIOS, CIUDADANÍA Y SOCIEDAD CIVIL ORGANIZADA.	
COMPONENTE 00	ACCIONES DE GESTION PARA EL MEJORAMIENTO, CONSTRUCCION Y REUBICACION DE LA VIVIENDA REALIZADAS	1 - PORCENTAJE DE ACCIONES DE GESTION REALIZADAS 2 - (NÚMERO DE ACCIONES DE GESTION REALIZADAS/NÚMERO DE ACCIONES DE GESTION PROGRAMADAS A REALIZAR)*100 3 - GESTIÓN 4 - EFICACIA 5 - SEMESTRAL 6 - ASCENDENTE 7 - VARIABLES DEL INDICADOR ACCIONES DE GESTION REALIZADAS UR PROGRAMADA ACTUALIZADA ALCANZADA %ALCANZADO 511 ----- 66.67 66.67 20.00 30.00 %				UR 511 INFORME DE AVANCE DE LA CUENTA PUBLICA, EMITIDO POR LA UNIDAD ADMINISTRATIVA, DISPONIBLE EN: <a href="http://www.cevi.oaxaca.gob.mx/informacion-financiera-ejercicio-2018/">http://www.cevi.oaxaca.gob.mx/informacion-financiera-ejercicio-2018/</a>	UR 511 LAS CONDICIONES SOCIO-POLITICAS ECONOMICAS SE MANTENGAN ESTABLES, PARTICIPACION COMPROMETIDA DE LOS MUNICIPIOS Y CIUDADANIA EN GENERAL. LOS BENEFICIARIOS POTENCIALES Y LAS EMPRESAS CUMPLEN CON LOS REQUISITOS DE ELEGIBILIDAD Y CORRESPONSABILIDAD.	
ACTIVIDAD 1	PLANEACION Y PROYECTO	1 - PORCENTAJE DE PLANEACIONES Y PROYECTOS REALIZADOS 2 - (NÚMERO DE PLANEACIONES Y PROYECTOS REALIZADOS/NÚMERO DE PLANEACIONES Y PROYECTOS PROGRAMADOS A REALIZAR)*100 3 - GESTIÓN 4 - EFICIENCIA 5 - TRIMESTRAL 6 - ASCENDENTE 7 - VARIABLES DEL INDICADOR *-NUMERO DE PLANEACION Y PROYECTOS-* UR PROGRAMADA ACTUALIZADA ALCANZADA %ALCANZADO 511 ----- 1,392.00 1,430.00 1,430.00 100.00 %				UR 511 INFORME GESTION DE PROYECTOS DE INVERSIÓN reportado a RFT/SHCP, disponible en <a href="http://www.cevi.oaxaca.gob.mx/informes-y-evaluaciones/">http://www.cevi.oaxaca.gob.mx/informes-y-evaluaciones/</a>	UR 511 LAS CONDICIONES SOCIO-POLITICAS ECONOMICAS SE MANTENGAN ESTABLES, PARTICIPACION COMPROMETIDA DE LOS MUNICIPIOS Y CIUDADANIA EN GENERAL. LOS BENEFICIARIOS POTENCIALES Y LAS EMPRESAS CUMPLEN CON LOS REQUISITOS DE ELEGIBILIDAD Y CORRESPONSABILIDAD.	
ACTIVIDAD 2	GESTIÓN ADMINISTRATIVA Y FINANCIERA	1 - PORCENTAJE DE GESTIONES ADMINISTRATIVAS Y FINANCIERAS REALIZADAS 2 - (NÚMERO DE GESTIONES ADMINISTRATIVAS Y FINANCIERAS REALIZADAS/TOTAL DE GESTIONES REALIZADAS)*100 3 - GESTIÓN 4 - EFICIENCIA 5 - TRIMESTRAL 6 - ASCENDENTE 7 - VARIABLES DEL INDICADOR *-NUMERO DE GESTION ADMINISTRATIVA Y FINANCIERA REALIZADA-* UR PROGRAMADA ACTUALIZADA ALCANZADA %ALCANZADO 516 ----- 60.00 60.00 53.00 88.33 %				UR 511 INFORME DE AVANCE DE LA CUENTA PUBLICA, EMITIDO POR LA UNIDAD ADMINISTRATIVA, DISPONIBLE EN: <a href="http://www.cevi.oaxaca.gob.mx/informacion-financiera-ejercicio-2018/">http://www.cevi.oaxaca.gob.mx/informacion-financiera-ejercicio-2018/</a>	UR 511 LAS CONDICIONES SOCIO-POLITICAS ECONOMICAS SE MANTENGAN ESTABLES, PARTICIPACION COMPROMETIDA DE LOS MUNICIPIOS Y CIUDADANIA EN GENERAL. LOS BENEFICIARIOS POTENCIALES Y LAS EMPRESAS CUMPLEN CON LOS REQUISITOS DE ELEGIBILIDAD Y CORRESPONSABILIDAD.	

**GOBIERNO DEL ESTADO DE OAXACA  
PROGRAMA OPERATIVO ANUAL 2019  
MATRÍZ DE INDICADORES PARA RESULTADOS  
REPORTE DE SEGUIMIENTO  
TRIMESTRE: OCTUBRE-DICIEMBRE**



NIVEL	RESUMEN NARRATIVO	INDICADOR					MEDIOS DE VERIFICACIÓN	SUPUESTOS
		1.NOMBRE 4.DIMENSIÓN	2. FÓRMULA DE CÁLCULO 5.FRECUENCIA	3. TIPO 6.SENTIDO	7.AVANCE 7.AVANACE			
COMPONENTE 01	VIVIENDAS CON CERTEZA JURIDICA OTORGADAS	1 - PORCENTAJE DE PREDIOS CON CERTEZA JURIDICA 2 - (PREDIOS CON CERTEZA JURÍDICA OTORGADA/PREDIOS CON CERTEZA JURIDICA SOLICITADOS)*100 3 - GESTIÓN 4 - EFICACIA 5 - SEMESTRAL 6 - ASCENDENTE 7. VARIABLES DEL INDICADOR PREDIOS CON CERTEZA JURÍDICA UR PROGRAMADA ACTUALIZADA ALCANZADA %ALCANZADO 516 ----- 100.00 100.00 18.00 18.00 %				UR 516 REPORTES EMITIDOS POR EL SISTEMA DE TRAMITACION DE ESCRITURAS Y CERTIFICADOS COORDINACION DE OPERACIONES	UR 516 LOS USUARIOS PRESENTAN LOS EXPEDIENTES QUE ACREDITAN SU PROPIEDAD EN TIEMPO Y FORMA DE ACUERDO A LOS LIEAMIENTOS ESTABLECIDOS POR LAS NORMATIVIDADES QUE NOS RIGEN	
COMPONENTE 02	VIVIENDAS CONSTRUIDAS	1 - PORCENTAJE DE VIVIENDAS CONSTRUIDAS 2 - (VIVIENDAS CONSTRUIDAS EJECUTADAS/VIVIENDAS CONSTRUIDAS AUTORIZADAS)*100 3 - GESTIÓN 4 - EFICACIA 5 - SEMESTRAL 6 - ASCENDENTE 7. VARIABLES DEL INDICADOR VIVIENDAS CONSTRUIDAS UR PROGRAMADA ACTUALIZADA ALCANZADA %ALCANZADO 902 ----- 100.00 100.00 0.00 0.00 % 511 ----- 100.00 100.00 25.00 25.00 %				UR 511 Reporte de avance de gestion trimestral generado por el Departamento Presupuestal, disponible en: <a href="http://www.cevi.oaxaca.gob.mx/informes-y-evaluaciones/">http://www.cevi.oaxaca.gob.mx/informes-y-evaluaciones/</a> UR 511 Reporte de avances fisico-financieros SFU/SHCP, generado por el Departamento Presupuestal, disponible trimestralmente en <a href="http://www.cevi.oaxaca.gob.mx/cevi/informes/sfu/2019">http://www.cevi.oaxaca.gob.mx/cevi/informes/sfu/2019</a> UR 511 Reporte de avance de gestion trimestral generado por el Departamento Presupuestal, disponible en: <a href="http://www.cevi.oaxaca.gob.mx/informes-y-evaluaciones/">http://www.cevi.oaxaca.gob.mx/informes-y-evaluaciones/</a> UR 511 Reporte de avances fisico-financieros SFU/SHCP, generado por el Departamento Presupuestal, disponible trimestralmente en <a href="http://www.cevi.oaxaca.gob.mx/cevi/informes/sfu/2019">http://www.cevi.oaxaca.gob.mx/cevi/informes/sfu/2019</a> UR 511 Reporte de avance de gestion trimestral generado por el Departamento Presupuestal, disponible en: <a href="http://www.cevi.oaxaca.gob.mx/informes-y-evaluaciones/">http://www.cevi.oaxaca.gob.mx/informes-y-evaluaciones/</a> UR 511 Reporte de avances fisico-financieros SFU/SHCP, generado por el Departamento Presupuestal, disponible trimestralmente en <a href="http://www.cevi.oaxaca.gob.mx/cevi/informes/sfu/2019">http://www.cevi.oaxaca.gob.mx/cevi/informes/sfu/2019</a> UR 902 REPORTES ADMINISTRATIVOS / CONTABLES DE LOS MUNICIPIOS	UR 511 LOS BENEFICIARIOS CUMPLEN CON LOS REQUISITOS Y DISPONEN DEL PREDIO FORMALMENTE UR 511 LAS CONDICIONES SOCIALES PERMITAN LA EJECUCIÓN DEL PROGRAMA UR 511 CONDICIONES FAVORABLES PARA EL ACCESO A LA COMUNIDAD UR 902 LAS CONDICIONES SOCIO-POLÍTICAS Y ECONÓMICAS SE MANTENGAN ESTABLES, LA PARTICIPACIÓN COMPROMETIDA DE LOS MUNICIPIOS Y CIUDADANÍA EN GENERAL UR 902 LOS PROYECTOS CUMPLAN CON LOS REQUISITOS DE INTEGRACIÓN SEÑALADOS EN LA NORMATIVIDAD VIGENTE.	

**GOBIERNO DEL ESTADO DE OAXACA  
PROGRAMA OPERATIVO ANUAL 2019  
MATRÍZ DE INDICADORES PARA RESULTADOS  
REPORTE DE SEGUIMIENTO  
TRIMESTRE: OCTUBRE-DICIEMBRE**



NIVEL	RESUMEN NARRATIVO	INDICADOR					MEDIOS DE VERIFICACIÓN	SUPUESTOS
		1.NOMBRE 4.DIMENSIÓN	2. FÓRMULA DE CÁLCULO 5.FRECUENCIA	3. TIPO 6.SENTIDO	7.AVANCE	7.AVANCE		
ACTIVIDAD 1	CONSTRUIR UNA UNIDAD BÁSICA DE VIVIENDA	1 - PORCENTAJE DE OBRAS DE CONSTRUCCIÓN DE UNIDADES DE VIVIENDA 2 - (NÚMERO DE OBRAS DE CONSTRUCCIÓN DE UNIDAD BÁSICA DE VIVIENDA EJECUTADA/(NÚMERO DE OBRAS DE CONSTRUCCIÓN DE UNA UNIDAD BÁSICA DE VIVIENDA AUTORIZADO)*100 3 - GESTIÓN 4 - EFICIENCIA 5 - TRIMESTRAL 6 - ASCENDENTE 7. VARIABLES DEL INDICADOR *-NÚMERO DE OBRAS DE CONSTRUCCIÓN DE UNA UNIDAD BÁSICA DE VIVIENDA EJECUTADO-*	UR PROGRAMADA ACTUALIZADA ALCANZADA %ALCANZADO 511 ----- 0.00 103.00 75.00 72.82 %					
ACTIVIDAD 2	AMPLIAR VIVIENDA CON CUARTO ADICIONAL	1 - PORCENTAJE DE OBRAS DE AMPLIACIÓN CON CUARTO DORMITORIO 2 - (NÚMERO DE OBRAS DE AMPLIACIÓN CON CUARTO DORMITORIO EJECUTADO/ NÚMERO DE OBRAS DE AMPLIACIÓN CON CUARTO DORMITORIO AUTORIZADO)*100 3 - GESTIÓN 4 - EFICIENCIA 5 - TRIMESTRAL 6 - ASCENDENTE 7. VARIABLES DEL INDICADOR *-NÚMERO DE OBRAS DE AMPLIACIÓN CON CUARTO DORMITORIO EJECUTADO-*	UR PROGRAMADA ACTUALIZADA ALCANZADA %ALCANZADO 511 ----- 0.00 282.00 211.00 74.82 %					

**GOBIERNO DEL ESTADO DE OAXACA  
PROGRAMA OPERATIVO ANUAL 2019  
MATRÍZ DE INDICADORES PARA RESULTADOS  
REPORTE DE SEGUIMIENTO  
TRIMESTRE: OCTUBRE-DICIEMBRE**



NIVEL	RESUMEN NARRATIVO	INDICADOR					MEDIOS DE VERIFICACIÓN	SUPUESTOS
		1.NOMBRE	2. FÓRMULA DE CÁLCULO	3. TIPO				
		4.DIMENSIÓN	5.FRECUENCIA	6.SENTIDO	7.AVANCE			
COMPONENTE 03	VIVIENDAS MEJORADAS	1 - PORCENTAJE DE VIVIENDAS MEJORADAS 2 - (VIVIENDAS MEJORADAS EJECUTADO /VIVIENDAS MEJORADAS AUTORIZADO)*100 3 - GESTIÓN 4 - EFICACIA 5 - SEMESTRAL 6 - ASCENDENTE 7. VARIABLES DEL INDICADOR VIVIENDAS MEJORADAS UR PROGRAMADA ACTUALIZADA ALCANZADA %ALCANZADO 902 ----- 100.00 100.00 0.00 0.00 % 106 ----- 100.00 100.00 28.25 28.25 % 512 ----- 100.00 100.00 0.00 0.00 % 511 ----- 100.00 100.00 40.00 40.00 %				<p>UR 511 Reporte de avance de gestion trimestral generado por el Departamento Presupuestal, disponible en: <a href="http://www.cevi.oaxaca.gob.mx/informes-y-evaluaciones/">http://www.cevi.oaxaca.gob.mx/informes-y-evaluaciones/</a></p> <p>UR 511 Reporte de avances fisico-financieros SFU/SHCP, generado por el Departamento Presupuestal, disponible trimestralmente en <a href="http://www.cevi.oaxaca.gob.mx/cevi/informes/sfu/2019">http://www.cevi.oaxaca.gob.mx/cevi/informes/sfu/2019</a></p> <p>UR 511 Reporte de avance de gestion trimestral generado por el Departamento Presupuestal, disponible en: <a href="http://www.cevi.oaxaca.gob.mx/informes-y-evaluaciones/">http://www.cevi.oaxaca.gob.mx/informes-y-evaluaciones/</a></p> <p>UR 511 Reporte de avances fisico-financieros SFU/SHCP, generado por el Departamento Presupuestal, disponible trimestralmente en <a href="http://www.cevi.oaxaca.gob.mx/cevi/informes/sfu/2019">http://www.cevi.oaxaca.gob.mx/cevi/informes/sfu/2019</a></p> <p>UR 511 Reporte de avance de gestion trimestral generado por el Departamento Presupuestal, disponible en: <a href="http://www.cevi.oaxaca.gob.mx/informes-y-evaluaciones/">http://www.cevi.oaxaca.gob.mx/informes-y-evaluaciones/</a></p> <p>UR 511 Reporte de avances fisico-financieros SFU/SHCP, generado por el Departamento Presupuestal, disponible trimestralmente en <a href="http://www.cevi.oaxaca.gob.mx/cevi/informes/sfu/2019">http://www.cevi.oaxaca.gob.mx/cevi/informes/sfu/2019</a></p> <p>UR 512 INFORMACIÓN DISPONIBLE EN EL SITIO WEB OFICIAL DE LA CEA: <a href="http://www.cea.oaxaca.gob.mx/programaspresupuestales2019">http://www.cea.oaxaca.gob.mx/programaspresupuestales2019</a></p> <p>UR 106 Información disponible en: <a href="http://www.sinfra.oaxaca.gob.mx/?page_id=158">http://www.sinfra.oaxaca.gob.mx/?page_id=158</a></p> <p>UR 902 REPORTES ADMINISTRATIVOS / CONTABLES DE LOS MUNICIPIOS</p>	<p>UR 511 LOS BENEFICIARIOS CUMPLEN CON LOS REQUISITOS UR 511 LOS BENEFICIARIOS DISPONEN DEL PREDIO FORMALMENTE UR 511 CONDICIONES FAVORABLES PARA EL ACCESO A LA COMUNIDAD UR 512 LAS CONDICIONES SOCIALES, SON ESTABLES Y GARANTIZAN LA REALIZACIÓN DE LOS PROYECTOS DE CONSTRUCCIÓN DE SANITARIOS UR 106 EXISTEN LAS CONDICIONES POLITICAS Y SOCIALES PARA LLEVAR A CABO LAS ACCIONES. UR 902 LAS CONDICIONES SOCIO-POLÍTICAS Y ECONÓMICAS SE MANTENGAN ESTABLES, LA PARTICIPACIÓN COMPROMETIDA DE LOS MUNICIPIOS Y CIUDADANÍA EN GENERAL UR 902 LOS PROYECTOS CUMPLAN CON LOS REQUISITOS DE INTEGRACIÓN SEÑALADOS EN LA NORMATIVIDAD VIGENTE.</p>	

**GOBIERNO DEL ESTADO DE OAXACA  
PROGRAMA OPERATIVO ANUAL 2019  
MATRÍZ DE INDICADORES PARA RESULTADOS  
REPORTE DE SEGUIMIENTO  
TRIMESTRE: OCTUBRE-DICIEMBRE**



NIVEL	RESUMEN NARRATIVO	INDICADOR					MEDIOS DE VERIFICACIÓN	SUPUESTOS
		1.NOMBRE 4.DIMENSIÓN	2. FÓRMULA DE CÁLCULO 5.FRECUENCIA	3. TIPO 6.SENTIDO	7.AVANCE			
ACTIVIDAD 1	AMPLIAR VIVIENDA CON CUARTO ADICIONAL	1 - PORCENTAJE DE OBRAS DE AMPLIACIÓN CON CUARTO DORMITORIO 2 - (NÚMERO DE OBRAS DE AMPLIACIÓN CON CUARTO DORMITORIO EJECUTADO/ NÚMERO DE OBRAS DE AMPLIACIÓN CON CUARTO DORMITORIO AUTORIZADO)*100 3 - GESTIÓN 4 - EFICIENCIA 5 - TRIMESTRAL 6 - ASCENDENTE 7. VARIABLES DEL INDICADOR *-NÚMERO DE OBRAS DE AMPLIACIÓN CON CUARTO DORMITORIO EJECUTADO-*	UR PROGRAMADA ACTUALIZADA ALCANZADA %ALCANZADO 106 ----- 0.00 42.00 0.00 0.00 %					
		1 - PORCENTAJE DE OBRAS DE AMPLIACIÓN CON CUARTO DORMITORIO 2 - (NÚMERO DE OBRAS DE AMPLIACIÓN CON CUARTO DORMITORIO EJECUTADO/ NÚMERO DE OBRAS DE AMPLIACIÓN CON CUARTO DORMITORIO AUTORIZADO)*100 3 - GESTIÓN 4 - EFICIENCIA 5 - TRIMESTRAL 6 - ASCENDENTE 7. VARIABLES DEL INDICADOR *-NÚMERO DE OBRAS DE AMPLIACIÓN CON CUARTO DORMITORIO EJECUTADO-*	UR PROGRAMADA ACTUALIZADA ALCANZADA %ALCANZADO 106 ----- 0.00 42.00 0.00 0.00 % 511 ----- 0.00 119.00 63.00 52.94 %					
		1 - PORCENTAJE DE OBRAS DE AMPLIACIÓN CON CUARTO DORMITORIO 2 - (NÚMERO DE OBRAS DE AMPLIACIÓN CON CUARTO DORMITORIO EJECUTADO/ NÚMERO DE OBRAS DE AMPLIACIÓN CON CUARTO DORMITORIO AUTORIZADO)*100 3 - GESTIÓN 4 - EFICIENCIA 5 - TRIMESTRAL 6 - ASCENDENTE 7. VARIABLES DEL INDICADOR *-NÚMERO DE OBRAS DE AMPLIACIÓN CON CUARTO DORMITORIO EJECUTADO-*	UR PROGRAMADA ACTUALIZADA ALCANZADA %ALCANZADO 106 ----- 0.00 42.00 0.00 0.00 % 511 ----- 0.00 119.00 63.00 52.94 % 902 ----- 0.00 116.00 0.00 0.00 %					

**GOBIERNO DEL ESTADO DE OAXACA  
PROGRAMA OPERATIVO ANUAL 2019  
MATRÍZ DE INDICADORES PARA RESULTADOS  
REPORTE DE SEGUIMIENTO  
TRIMESTRE: OCTUBRE-DICIEMBRE**



NIVEL	RESUMEN NARRATIVO	INDICADOR					MEDIOS DE VERIFICACIÓN	SUPUESTOS
		1.NOMBRE 4.DIMENSIÓN	2. FÓRMULA DE CÁLCULO 5.FRECUENCIA	3. TIPO 6.SENTIDO	7.AVANCE			
ACTIVIDAD 2	EJECUTAR OBRA DE MEJORAMIENTO DE LA VIVIENDA	1 - PORCENTAJE DE OBRAS PARA EL MEJORAMIENTO DE LA VIVIENDA 2 - (NÚMERO DE OBRAS PARA EL MEJORAMIENTO DE LA VIVIENDA REALIZADO/ NÚMERO DE OBRAS PARA EL MEJORAMIENTO DE LA VIVIENDA AUTORIZADOS)*100 3 - GESTIÓN 4 - EFICIENCIA 5 - TRIMESTRAL 6 - ASCENDENTE 7. VARIABLES DEL INDICADOR *-NÚMERO DE OBRAS PARA EL MEJORAMIENTO DE LA VIVIENDA REALIZADO-*	UR PROGRAMADA ACTUALIZADA ALCANZADA %ALCANZADO 106 ----- 0.00 669.00 679.07 101.51%					
		1 - PORCENTAJE DE OBRAS PARA EL MEJORAMIENTO DE LA VIVIENDA 2 - (NÚMERO DE OBRAS PARA EL MEJORAMIENTO DE LA VIVIENDA REALIZADO/ NÚMERO DE OBRAS PARA EL MEJORAMIENTO DE LA VIVIENDA AUTORIZADOS)*100 3 - GESTIÓN 4 - EFICIENCIA 5 - TRIMESTRAL 6 - ASCENDENTE 7. VARIABLES DEL INDICADOR *-NÚMERO DE OBRAS PARA EL MEJORAMIENTO DE LA VIVIENDA REALIZADO-*	UR PROGRAMADA ACTUALIZADA ALCANZADA %ALCANZADO 106 ----- 0.00 669.00 679.07 101.51% 511 ----- 0.00 25.00 19.00 76.00%					
		1 - PORCENTAJE DE OBRAS DE AMPLIACIÓN CON CUARTO DORMITORIO 2 - (NÚMERO DE OBRAS DE AMPLIACIÓN CON CUARTO DORMITORIO EJECUTADO/ NÚMERO DE OBRAS DE AMPLIACIÓN CON CUARTO DORMITORIO AUTORIZADO)*100 3 - GESTIÓN 4 - EFICIENCIA 5 - TRIMESTRAL 6 - ASCENDENTE 7. VARIABLES DEL INDICADOR *-NÚMERO DE OBRAS DE AMPLIACIÓN CON CUARTO DORMITORIO EJECUTADO-*	UR PROGRAMADA ACTUALIZADA ALCANZADA %ALCANZADO 511 ----- 0.00 989.00 390.00 39.43%					

**GOBIERNO DEL ESTADO DE OAXACA  
PROGRAMA OPERATIVO ANUAL 2019  
MATRÍZ DE INDICADORES PARA RESULTADOS  
REPORTE DE SEGUIMIENTO  
TRIMESTRE: OCTUBRE-DICIEMBRE**



NIVEL	RESUMEN NARRATIVO	INDICADOR					MEDIOS DE VERIFICACIÓN	SUPUESTOS
		1.NOMBRE 4.DIMENSIÓN	2. FÓRMULA DE CÁLCULO 5.FRECUENCIA	3. TIPO 6.SENTIDO	7.AVANCE			
		1 - PORCENTAJE DE OBRAS DE AMPLIACIÓN CON CUARTO DORMITORIO 2 - (NÚMERO DE OBRAS DE AMPLIACIÓN CON CUARTO DORMITORIO EJECUTADO/ NÚMERO DE OBRAS DE AMPLIACIÓN CON CUARTO DORMITORIO AUTORIZADO)*100 3 - GESTIÓN 4 - EFICIENCIA 5 - TRIMESTRAL 6 - ASCENDENTE 7. VARIABLES DEL INDICADOR *-NÚMERO DE OBRAS DE AMPLIACIÓN CON CUARTO DORMITORIO EJECUTADO-*  UR    PROGRAMADA    ACTUALIZADA    ALCANZADA    %ALCANZADO 511 -----    0.00            989.00            390.00            39.43 % 902 -----    0.00            327.00            0.00            0.00 %						
ACTIVIDAD 3	SUPERVISAR OBRA	1 - PORCENTAJE DE OBRAS VERIFICADAS 2 - (NÚMERO DE OBRAS DE CONSTRUCCIÓN DE VIVIENDAS VERIFICADO/NÚMERO DE OBRAS DE CONSTRUCCIÓN DE VIVIENDAS CONTRATADO)*100 3 - GESTIÓN 4 - EFICIENCIA 5 - TRIMESTRAL 6 - ASCENDENTE 7. VARIABLES DEL INDICADOR *-NÚMERO DE OBRAS DE CONSTRUCCIÓN DE VIVIENDA VERIFICADAS-*  UR    PROGRAMADA    ACTUALIZADA    ALCANZADA    %ALCANZADO 512 -----    0.00            5.00            103.67            2,073.40 %						
		1 - PORCENTAJE DE OBRAS VERIFICADAS 2 - (NÚMERO DE OBRAS DE CONSTRUCCIÓN DE VIVIENDAS VERIFICADO/NÚMERO DE OBRAS DE CONSTRUCCIÓN DE VIVIENDAS CONTRATADO)*100 3 - GESTIÓN 4 - EFICIENCIA 5 - TRIMESTRAL 6 - ASCENDENTE 7. VARIABLES DEL INDICADOR *-NÚMERO DE OBRAS DE CONSTRUCCIÓN DE VIVIENDA VERIFICADAS-*  UR    PROGRAMADA    ACTUALIZADA    ALCANZADA    %ALCANZADO 512 -----    0.00            5.00            103.67            2,073.40 % 902 -----    0.00            5.00            0.00            0.00 %						



**GOBIERNO DEL ESTADO DE OAXACA  
PROGRAMA OPERATIVO ANUAL 2019  
MATRÍZ DE INDICADORES PARA RESULTADOS  
REPORTE DE SEGUIMIENTO  
TRIMESTRE: OCTUBRE-DICIEMBRE**



NIVEL	RESUMEN NARRATIVO	INDICADOR					MEDIOS DE VERIFICACIÓN	SUPUESTOS
		1.NOMBRE 4.DIMENSIÓN	2. FÓRMULA DE CÁLCULO 5.FRECUENCIA	3. TIPO 6.SENTIDO	7.AVANCE			
ACTIVIDAD 4	VALIDAR EXPEDIENTE TÉCNICO	1 - PORCENTAJE DE EXPEDIENTE APROBADOS 2 - (NÚMERO DE EXPEDIENTES DE OBRA Y SUMINISTROS PARA EL MEJORAMIENTO DE VIVIENDA APROBADOS/NÚMERO DE EXPEDIENTES DE OBRA Y SUMINISTROS PARA EL MEJORAMIENTO DE VIVIENDA RECIBIDOS)*100 3 - GESTIÓN 4 - EFICACIA 5 - TRIMESTRAL 6 - ASCENDENTE 7. VARIABLES DEL INDICADOR *-NÚMERO DE EXPEDIENTES DE OBRA Y SUMINISTRO PARA EL MEJORAMIENTO DE VIVIENDA APROBADOS RESPECTO DEL TOTAL DE EXPEDIENTES DE OBRAS Y SUMINISTROS PARA EL MEJORAMIENTO DE VIVIENDA RECIBIDOS-*	UR PROGRAMADA 512 ----- 0.00	ACTUALIZADA 4.00	ALCANZADA 3.12	%ALCANZADO 78.00 %		
		1 - PORCENTAJE DE EXPEDIENTE APROBADOS 2 - (NÚMERO DE EXPEDIENTES DE OBRA Y SUMINISTROS PARA EL MEJORAMIENTO DE VIVIENDA APROBADOS/NÚMERO DE EXPEDIENTES DE OBRA Y SUMINISTROS PARA EL MEJORAMIENTO DE VIVIENDA RECIBIDOS)*100 3 - GESTIÓN 4 - EFICACIA 5 - TRIMESTRAL 6 - ASCENDENTE 7. VARIABLES DEL INDICADOR *-NÚMERO DE EXPEDIENTES DE OBRA Y SUMINISTRO PARA EL MEJORAMIENTO DE VIVIENDA APROBADOS RESPECTO DEL TOTAL DE EXPEDIENTES DE OBRAS Y SUMINISTROS PARA EL MEJORAMIENTO DE VIVIENDA RECIBIDOS-*	UR PROGRAMADA 512 ----- 0.00	ACTUALIZADA 4.00	ALCANZADA 3.12	%ALCANZADO 78.00 %		
		1 - PORCENTAJE DE EXPEDIENTE APROBADOS 2 - (NÚMERO DE EXPEDIENTES DE OBRA Y SUMINISTROS PARA EL MEJORAMIENTO DE VIVIENDA APROBADOS/NÚMERO DE EXPEDIENTES DE OBRA Y SUMINISTROS PARA EL MEJORAMIENTO DE VIVIENDA RECIBIDOS)*100 3 - GESTIÓN 4 - EFICACIA 5 - TRIMESTRAL 6 - ASCENDENTE 7. VARIABLES DEL INDICADOR *-NÚMERO DE EXPEDIENTES DE OBRA Y SUMINISTRO PARA EL MEJORAMIENTO DE VIVIENDA APROBADOS RESPECTO DEL TOTAL DE EXPEDIENTES DE OBRAS Y SUMINISTROS PARA EL MEJORAMIENTO DE VIVIENDA RECIBIDOS-*	902 ----- 0.00	5.00	0.00	0.00 %		
ACTIVIDAD 5	CONSTRUIR CISTERNA	1 - PORCENTAJE DE CISTERNAS CONSTRUIDAS 2 - (NÚMERO DE CISTERNAS CONSTRUIDAS/ NÚMERO DE CISTERNAS AUTORIZADAS)*100 3 - GESTIÓN 4 - EFICIENCIA 5 - TRIMESTRAL 6 - ASCENDENTE 7. VARIABLES DEL INDICADOR *-NÚMERO DE CISTERNAS CONSTRUIDAS -*	UR PROGRAMADA 511 ----- 0.00	ACTUALIZADA 175.00	ALCANZADA 41.00	%ALCANZADO 23.43 %		

**GOBIERNO DEL ESTADO DE OAXACA  
PROGRAMA OPERATIVO ANUAL 2019  
MATRÍZ DE INDICADORES PARA RESULTADOS  
REPORTE DE SEGUIMIENTO  
TRIMESTRE: OCTUBRE-DICIEMBRE**



NIVEL	RESUMEN NARRATIVO	INDICADOR					MEDIOS DE VERIFICACIÓN	SUPUESTOS
		1.NOMBRE 4.DIMENSIÓN	2. FÓRMULA DE CÁLCULO 5.FRECUENCIA	3. TIPO 6.SENTIDO	7.AVANCE			
		1 - PORCENTAJE DE CISTERNAS CONSTRUIDAS 2 - (NÚMERO DE CISTERNAS CONSTRUIDAS/ NÚMERO DE CISTERNAS AUTORIZADAS)*100 3 - GESTIÓN 4 - EFICIENCIA 5 - TRIMESTRAL 6 - ASCENDENTE 7. VARIABLES DEL INDICADOR *-NÚMERO DE CISTERNAS CONSTRUIDAS -*  UR PROGRAMADA ACTUALIZADA ALCANZADA %ALCANZADO 511 ----- 0.00 175.00 41.00 23.43 % 902 ----- 0.00 40.00 0.00 0.00 %						
ACTIVIDAD 6	CONSTRUIR SANITARIO CON BIODIGESTOR	1 - PORCENTAJE DE SANITARIOS CON BIODIGESTOR CONSTRUIDOS 2 - (NÚMERO DE SANITARIOS CON BIODIGESTOR CONSTRUIDOS/ NÚMERO DE SANITARIOS CON BIODIGESTOR AUTORIZADOS)*100 3 - GESTIÓN 4 - EFICACIA 5 - TRIMESTRAL 6 - ASCENDENTE 7. VARIABLES DEL INDICADOR *-NÚMERO DE SANITARIOS CON BIODIGESTOR CONSTRUIDOS -*  UR PROGRAMADA ACTUALIZADA ALCANZADA %ALCANZADO 106 ----- 0.00 76.00 36.00 47.37 %						
		1 - PORCENTAJE DE BAÑOS ECOLOGICOS CON BIODIGESTOR CONSTRUIDOS 2 - (NUMERO DE BAÑOS ECOLOGICOS CON BIODIGESTOR CONSTRUIDOS/NUMERO DE BAÑOS ECOLOGICOS CON BIODIGESTOR PROGRAMADOS POR CONSTRUIR)*100 3 - GESTIÓN 4 - EFICIENCIA 5 - TRIMESTRAL 6 - ASCENDENTE 7. VARIABLES DEL INDICADOR *-BAÑOS ECOLOGICOS CON BIODIGESTOR CONSTRUIDOS -*  UR PROGRAMADA ACTUALIZADA ALCANZADA %ALCANZADO 511 ----- 0.00 0.00 0.00 nan %						

**GOBIERNO DEL ESTADO DE OAXACA  
PROGRAMA OPERATIVO ANUAL 2019  
MATRÍZ DE INDICADORES PARA RESULTADOS  
REPORTE DE SEGUIMIENTO  
TRIMESTRE: OCTUBRE-DICIEMBRE**



NIVEL	RESUMEN NARRATIVO	INDICADOR					MEDIOS DE VERIFICACIÓN	SUPUESTOS
		1.NOMBRE 4.DIMENSIÓN	2. FÓRMULA DE CÁLCULO 5.FRECUENCIA	3. TIPO 6.SENTIDO	7.AVANCE			
		1 - PORCENTAJE DE SANITARIOS CON BIODIGESTOR CONSTRUIDOS 2 - (NÚMERO DE SANITARIOS CON BIODIGESTOR CONSTRUIDOS/ NÚMERO DE SANITARIOS CON BIODIGESTOR AUTORIZADOS)*100 3 - GESTIÓN 4 - EFICACIA 5 - TRIMESTRAL 6 - ASCENDENTE 7. VARIABLES DEL INDICADOR *-NÚMERO DE SANITARIOS CON BIODIGESTOR CONSTRUIDOS-*	UR PROGRAMADA ACTUALIZADA ALCANZADA %ALCANZADO 511 ----- 0.00 955.00 482.00 50.47 %					
		1 - PORCENTAJE DE SANITARIOS CON BIODIGESTOR CONSTRUIDOS 2 - (NÚMERO DE SANITARIOS CON BIODIGESTOR CONSTRUIDOS/ NÚMERO DE SANITARIOS CON BIODIGESTOR AUTORIZADOS)*100 3 - GESTIÓN 4 - EFICACIA 5 - TRIMESTRAL 6 - ASCENDENTE 7. VARIABLES DEL INDICADOR *-NÚMERO DE SANITARIOS CON BIODIGESTOR CONSTRUIDOS-*	UR PROGRAMADA ACTUALIZADA ALCANZADA %ALCANZADO 511 ----- 0.00 955.00 482.00 50.47 % 902 ----- 0.00 701.00 0.00 0.00 %					
ACTIVIDAD 7	INSTALAR CALENTADORES SOLARES	1 - PORCENTAJE DE CALENTADORES SOLARES INSTALADOS 2 - (NÚMERO DE CALENTADORES SOLARES INSTALADOS / NÚMERO DE CALENTADORES SOLARES AUTORIZADOS) * 100 3 - GESTIÓN 4 - EFICIENCIA 5 - TRIMESTRAL 6 - ASCENDENTE 7. VARIABLES DEL INDICADOR *-NÚMERO DE CALENTADORES SOLARES INSTALADOS -*	UR PROGRAMADA ACTUALIZADA ALCANZADA %ALCANZADO 511 ----- 0.00 3,164.00 1,467.00 46.37 %					

**GOBIERNO DEL ESTADO DE OAXACA  
PROGRAMA OPERATIVO ANUAL 2019  
MATRÍZ DE INDICADORES PARA RESULTADOS  
REPORTE DE SEGUIMIENTO  
TRIMESTRE: OCTUBRE-DICIEMBRE**



NIVEL	RESUMEN NARRATIVO	INDICADOR					MEDIOS DE VERIFICACIÓN	SUPUESTOS
		1.NOMBRE 4.DIMENSIÓN	2. FÓRMULA DE CÁLCULO 5.FRECUENCIA	3. TIPO 6.SENTIDO	7.AVANCE			
ACTIVIDAD 8	INSTALAR CELDA SOLAR	1 - PORCENTAJE DE PANELES SOLARES INSTALADOS 2 - [( NUMERO DE PANELES SOLARES INSTALADOS/ NUMERO DE PANELES SOLARES PROGRAMADOS A INSTALAR CONTEMPLADOS EN EL BANCO DE PROYECTOS DE INVERSIÓN)]*100 3 - GESTIÓN 4 - EFICIENCIA 5 - TRIMESTRAL 6 - ASCENDENTE 7. VARIABLES DEL INDICADOR *-PANELES SOLARES INSTALADOS-*	UR PROGRAMADA 511 ----- 0.00	ACTUALIZADA 30.00	ALCANZADA 5.00	%ALCANZADO 16.67 %		
		1 - PORCENTAJE DE CELDAS SOLARES INSTALADAS 2 - (NÚMERO DE CELDAS SOLARES INSTALADAS/ NÚMERO DE CELDAS SOLARES AUTORIZADAS)*100 3 - GESTIÓN 4 - EFICACIA 5 - TRIMESTRAL 6 - ASCENDENTE 7. VARIABLES DEL INDICADOR *-NÚMERO DE CELDAS SOLARES INSTALADAS -*	UR PROGRAMADA 511 ----- 0.00	ACTUALIZADA 0.00	ALCANZADA 0.00	%ALCANZADO nan %		
ACTIVIDAD 9	CONSTRUIR TECHOS FIRMES	1 - PORCENTAJE DE METROS CUADRADOS DE TECHO FIRME CONSTRUIDOS 2 - (METROS CUADRADOS DE TECHO FIRME CONSTRUIDOS/ METROS CUADRADOS DE TECHO FIRME AUTORIZADOS)*100 3 - GESTIÓN 4 - EFICIENCIA 5 - TRIMESTRAL 6 - ASCENDENTE 7. VARIABLES DEL INDICADOR *-METROS CUADRADOS DE TECHO FIRME CONSTRUIDOS -*	UR PROGRAMADA 511 ----- 0.00	ACTUALIZADA 211,888.00	ALCANZADA 205,130.00	%ALCANZADO 96.81 %		

**GOBIERNO DEL ESTADO DE OAXACA  
PROGRAMA OPERATIVO ANUAL 2019  
MATRÍZ DE INDICADORES PARA RESULTADOS  
REPORTE DE SEGUIMIENTO  
TRIMESTRE: OCTUBRE-DICIEMBRE**



NIVEL	RESUMEN NARRATIVO	INDICADOR					MEDIOS DE VERIFICACIÓN	SUPUESTOS
		1.NOMBRE 4.DIMENSIÓN	2. FÓRMULA DE CÁLCULO 5.FRECUENCIA	3. TIPO 6.SENTIDO	7.AVANCE 7.AVANCE			
ACTIVIDAD 10	CONSTRUIR PISOS FIRMES	1 - PORCENTAJE DE METROS CUADRADOS DE PISO FIRME CONSTRUIDOS 2 - (NÚMERO DE METROS CUADRADOS DE PISO FIRME CONSTRUIDOS/ NÚMERO DE METROS CUADRADOS DE PISO FIRME AUTORIZADO)*100 3 - GESTIÓN 4 - EFICIENCIA 5 - TRIMESTRAL 6 - ASCENDENTE 7. VARIABLES DEL INDICADOR *-METROS CUADRADOS DE PISO FIRME CONSTRUIDOS-*	UR PROGRAMADA ACTUALIZADA ALCANZADA %ALCANZADO 511 ----- 0.00 136,512.00 131,951.00 96.66 %					
ACTIVIDAD 11	ENTREGAR SUMINISTRO PARA LA VIVIENDA	1 - PORCENTAJE DE SUMINISTROS ENTREGADOS 2 - (NÚMERO DE SUMINISTROS PARA LA VIVIENDA ENTREGADOS/NÚMERO DE SUMINISTROS PARA LA VIVIENDA AUTORIZADOS)*100 3 - GESTIÓN 4 - EFICIENCIA 5 - TRIMESTRAL 6 - ASCENDENTE 7. VARIABLES DEL INDICADOR *-NÚMERO DE SUMINISTROS PARA LA VIVIENDA ENTREGADOS -*	UR PROGRAMADA ACTUALIZADA ALCANZADA %ALCANZADO 106 ----- 0.00 19,997.00 0.00 0.00 %					
ACTIVIDAD 12	ENTREGAR ESTUFAS ECOLÓGICAS	1 - PORCENTAJE DE ESTUFAS ECOLÓGICAS ENTREGADAS 2 - (NÚMERO DE ESTUFAS ECOLÓGICAS ENTREGADAS/ NÚMERO DE ESTUFAS ECOLÓGICAS AUTORIZADAS)*100 3 - GESTIÓN 4 - EFICIENCIA 5 - TRIMESTRAL 6 - ASCENDENTE 7. VARIABLES DEL INDICADOR *-NÚMERO DE ESTUFAS ECOLÓGICAS ENTREGADAS-*	UR PROGRAMADA ACTUALIZADA ALCANZADA %ALCANZADO 511 ----- 0.00 6,067.00 4,088.00 67.38 %					

**GOBIERNO DEL ESTADO DE OAXACA  
PROGRAMA OPERATIVO ANUAL 2019  
MATRÍZ DE INDICADORES PARA RESULTADOS  
REPORTE DE SEGUIMIENTO  
TRIMESTRE: OCTUBRE-DICIEMBRE**



NIVEL	RESUMEN NARRATIVO	INDICADOR					MEDIOS DE VERIFICACIÓN	SUPUESTOS
		1.NOMBRE 4.DIMENSIÓN	2. FÓRMULA DE CÁLCULO 5.FRECUENCIA	3. TIPO 6.SENTIDO	7.AVANCE			
ACTIVIDAD 13	CONSTRUIR SANITARIOS SECOS ECOLOGICOS	1 - PORCENTAJE DE SANITARIOS SECOS/ECOLOGICOS CONSTRUIDOS 2 - (NÚMERO DE SANITARIOS SECOS ECOLOGICOS CONSTRUIDOS/NÚMERO DE SANITARIOS SECOS ECOLOGICOS AUTORIZADOS)*100 3 - GESTIÓN 4 - EFICACIA 5 - TRIMESTRAL 6 - ASCENDENTE 7. VARIABLES DEL INDICADOR *-NÚMERO DE SANITARIOS SECOS/ECOLOGICOS CONSTRUIDOS -*  UR PROGRAMADA ACTUALIZADA ALCANZADA %ALCANZADO 511 ----- 0.00 0.00 0.00 nan %						
		1 - PORCENTAJE DE SANITARIOS SECOS/ECOLOGICOS CONSTRUIDOS 2 - (NÚMERO DE SANITARIOS SECOS ECOLOGICOS CONSTRUIDOS/NÚMERO DE SANITARIOS SECOS ECOLOGICOS AUTORIZADOS)*100 3 - GESTIÓN 4 - EFICACIA 5 - TRIMESTRAL 6 - ASCENDENTE 7. VARIABLES DEL INDICADOR *-NÚMERO DE SANITARIOS SECOS/ECOLOGICOS CONSTRUIDOS -*  UR PROGRAMADA ACTUALIZADA ALCANZADA %ALCANZADO 511 ----- 0.00 0.00 0.00 nan % 512 ----- 0.00 237.00 202.68 85.52 %						
		1 - PORCENTAJE DE SANITARIOS SECOS/ECOLOGICOS CONSTRUIDOS 2 - (NÚMERO DE SANITARIOS SECOS ECOLOGICOS CONSTRUIDOS/NÚMERO DE SANITARIOS SECOS ECOLOGICOS AUTORIZADOS)*100 3 - GESTIÓN 4 - EFICACIA 5 - TRIMESTRAL 6 - ASCENDENTE 7. VARIABLES DEL INDICADOR *-NÚMERO DE SANITARIOS SECOS/ECOLOGICOS CONSTRUIDOS -*  UR PROGRAMADA ACTUALIZADA ALCANZADA %ALCANZADO 511 ----- 0.00 0.00 0.00 nan % 512 ----- 0.00 237.00 202.68 85.52 % 902 ----- 0.00 30.00 0.00 0.00 %						

**GOBIERNO DEL ESTADO DE OAXACA  
PROGRAMA OPERATIVO ANUAL 2019  
MATRÍZ DE INDICADORES PARA RESULTADOS  
REPORTE DE SEGUIMIENTO  
TRIMESTRE: OCTUBRE-DICIEMBRE**



NIVEL	RESUMEN NARRATIVO	INDICADOR					MEDIOS DE VERIFICACIÓN	SUPUESTOS
		1.NOMBRE 4.DIMENSIÓN	2. FÓRMULA DE CÁLCULO 5.FRECUENCIA	3. TIPO 6.SENTIDO	7.AVANCE			
ACTIVIDAD 14	CUARTO COCINA	1 - PORCENTAJE DE CUARTOS COCINA CONSTRUIDOS 2 - (NÚMERO DE CUARTOS COCINA CONSTRUIDOS / NÚMERO DE CUARTOS COCINA AUTORIZADO) * 100 3 - GESTIÓN 4 - EFICACIA 5 - TRIMESTRAL 6 - ASCENDENTE 7. VARIABLES DEL INDICADOR *-NÚMERO DE CUARTOS COCINA CONSTRUIDOS-*						
		UR PROGRAMADA ACTUALIZADA ALCANZADA %ALCANZADO 511 ----- 0.00 89.00 16.00 17.98 %						
COMPONENTE 04	FINANCIAMIENTO PARA VIVIENDA OTORGADO	1 - PORCENTAJE DE FINANCIAMIENTOS OTORGADOS 2 - (VIVIENDAS CON FINANCIAMIENTO OTORGADO/VIVIENDAS CON FINANCIAMIENTO AUTORIZADO)*100 3 - GESTIÓN 4 - EFICACIA 5 - SEMESTRAL 6 - ASCENDENTE 7. VARIABLES DEL INDICADOR FINANCIAMIENTOS OTORGADOS					UR 511 Reporte de avance de gestion trimestral generado por el Departamento Presupuestal, disponible en: <a href="http://www.cevi.oaxaca.gob.mx/informes-y-evaluaciones/">http://www.cevi.oaxaca.gob.mx/informes-y-evaluaciones/</a>	UR 511 LOS BENEFICIARIOS CUMPLEN CON LOS REQUISITOS Y CONDICIONES FINANCIERAS
		UR PROGRAMADA ACTUALIZADA ALCANZADA %ALCANZADO 511 ----- 100.00 100.00 50.00 50.00 %						



GOBIERNO DEL ESTADO  
DE OAXACA



## PROGRAMAS Y PROYECTOS DE INVERSION

### PROGRAMA 101 FORTALECIMIENTO A LA VIVIENDA

INDICADOR	COMPONENTE	ACTIVIDAD DEL PROGRAMA	INVERSION	METAS	BENEFICIARIOS	MUJERES	HOMBRES	FONDO
CALIDAD Y ESPACIOS	MEJORAMIENTO DE VIVIENDA	TECHO FIRME	\$95,054,500.00	8,242	32,968	17,143	15,825	FISE/CRÉDITO HSBC 350
CALIDAD Y ESPACIOS	MEJORAMIENTO DE VIVIENDA	PISO FIRME	\$54,106,863.71	5,688	22,752	11,831	10,921	FISE/CRÉDITO BANORTE 450
CALIDAD Y ESPACIOS	MEJORAMIENTO DE VIVIENDA	CUARTO DORMITORIO	\$115,031,231.04	1,330	5,320	2,766	2,554	FISE/CRÉDITO BANORTE 450/CRÉDITO BANORTE 500
CALIDAD Y ESPACIOS	MEJORAMIENTO DE VIVIENDA	CUARTO COCINA	\$3,115,000.00	89	356	185	171	FISE/CRÉDITO BANORTE 450
SERVICIOS BASICOS	MEJORAMIENTO DE VIVIENDA	ESTUFA ECOLOGICA	\$26,277,100.00	6,067	24,268	12,619	11,649	FISE/CRÉDITO BANORTE 450
SERVICIOS BASICOS	MEJORAMIENTO DE VIVIENDA	CALENTADORES SOLARES	\$45,496,000.00	3,164	12,656	6,581	6,075	FISE/CRÉDITO BANORTE 500
SERVICIOS BASICOS	MEJORAMIENTO DE VIVIENDA	PANEL SOLAR	\$1,008,000.00	30	120	62	58	FISE
SERVICIOS BASICOS	MEJORAMIENTO DE VIVIENDA	CISTERNAS	\$5,101,085.72	175	700	364	336	FISE
SERVICIOS BASICOS	MEJORAMIENTO DE VIVIENDA	SANITARIO CON BIODIGESTOR	\$48,849,333.97	955	3,820	1,986	1,834	FISE
OTROS PROYECTOS	REUBICACIÓN	ESTUDIO Y PROYECTO	\$1,038,180.00	1	4	0	0	A.F.
OTROS PROYECTOS	FINANCIAMIENTO	SUBSIDIOS PARA LA VIVIENDA	\$1,530,000.00	102	408	212	196	CRÉDITO BANORTE 500
<b>TOTALES</b>			<b>\$396,607,294.44</b>	<b>25,843</b>	<b>103,372</b>	<b>53,751</b>	<b>49,617</b>	





GOBIERNO DEL ESTADO  
DE OAXACA



RELACION DE BIENES INMUEBLES QUE COMPONEN EL PATRIMONIO  
DEL 01 DE ENERO AL 31 DE DICIEMBRE DE 2019  
(Pesos)

CUENTA	DESCRIPCIÓN DEL BIEN	Saldo Final
12310	TERRENOS	35,205,000
12330	EDIFICIOS NO RESIDENCIALES	1,205,000
12351	EDIFICACIÓN HABITACIONAL EN PROCESO	979,938,120
12352	EDIFICACIÓN NO HABITACIONAL EN PROCESO	33,384,367
12353	CONSTRUCCIÓN DE OBRAS PARA EL ABASTECIMIENTO DE AGUA, PETRÓLEO, GAS, ELECTRICIDAD Y TELECOMUNICACION	1,113,828
12354	DIVISIÓN DE TERRENOS Y CONSTRUCCIÓN DE OBRAS DE URBANIZACIÓN EN PROCESO	103,266,845
12355	CONSTRUCCIÓN DE VÍAS DE COMUNICACIÓN EN PROCESO	
12356	OTRAS CONSTRUCCIONES DE INGENIERÍA CIVIL U OBRA PESADA EN PROCESO	
12357	INSTALACIONES Y EQUIPAMIENTO EN CONSTRUCCIONES EN PROCESO	1,977,315
12359	TRABAJOS DE ACABADOS EN EDIFICACIONES Y OTROS TRABAJOS ESPECIALIZADOS EN PROCESO	
12361	EDIFICACIÓN HABITACIONAL EN PROCESO	805,330
12362	EDIFICACIÓN NO HABITACIONAL EN PROCESO	
12363	CONSTRUCCIÓN DE OBRAS PARA EL ABASTECIMIENTO DE AGUA, PETRÓLEO, GAS, ELECTRICIDAD Y TELECOMUNICACION	
12364	DIVISIÓN DE TERRENOS Y CONSTRUCCIÓN DE OBRAS DE URBANIZACIÓN	
12365	CONSTRUCCIÓN DE VÍAS DE COMUNICACIÓN EN PROCESO	
12366	OTRAS CONSTRUCCIONES DE INGENIERÍA CIVIL U OBRA PESADA EN PROCESO	
12367	INSTALACIONES Y EQUIPAMIENTO EN CONSTRUCCIONES EN PROCESO	
12369	TRABAJOS DE ACABADOS EN EDIFICACIONES Y OTROS TRABAJOS ESPECIALIZADOS EN PROCESO	
12390	OTROS BIENES INMUEBLES	
	<b>SUMA TOTAL:</b>	<b>1,156,895,804</b>



GOBIERNO DEL ESTADO  
DE OAXACA



RELACION DE BIENES MUEBLES QUE COMPONEN EL PATRIMONIO  
DEL 01 DE ENERO AL 31 DE DICIEMBRE DE 2019  
(Pesos)

CUENTA	DESCRIPCIÓN DEL BIEN	Saldo Final
12411	MUEBLES DE OFICINA Y ESTANTERÍA	48,136
12412	MUEBLES, EXCEPTO DE OFICINA Y ESTANTERÍA	
12413	EQUIPO DE CÓMPUTO Y DE TECNOLOGÍAS DE LA INFORMACIÓN	383,075
12419	OTROS MOBILIARIOS Y EQUIPOS DE ADMINISTRACIÓN	
12421	EQUIPOS Y APARATOS AUDIOVISUALES	38,450
12422	APARATOS DEPORTIVOS	
12423	CÁMARAS FOTOGRÁFICAS Y DE VIDEO	
12429	OTRO MOBILIARIO Y EQUIPO EDUCACIONAL Y RECREATIVO	
12431	EQUIPO MÉDICO Y DE LABORATORIO	
12432	INSTRUMENTAL MÉDICO Y DE LABORATORIO	
12441	AUTOMÓVILES Y CAMIONES	4,544,347
12443	EQUIPO AEROSPAZIAL	
12445	EMBARCACIONES	
12449	OTROS EQUIPOS DE TRANSPORTE	
12450	EQUIPO DE DEFENSA Y SEGURIDAD	
12461	MAQUINARIA Y EQUIPO AGROPECUARIO	
12462	MAQUINARIA Y EQUIPO INDUSTRIAL	59,000
12463	MAQUINARIA Y EQUIPO DE CONSTRUCCIÓN	
12464	SISTEMAS DE AIRE ACONDICIONADO, CALEFACCIÓN Y DE REFRIGERACIÓN INDUSTRIAL Y COMERCIAL	
12465	EQUIPO DE COMUNICACIÓN Y TELECOMUNICACIÓN	265,981
12466	EQUIPOS DE GENERACIÓN ELÉCTRICA, APARATOS Y ACCESORIOS ELÉCTRICOS	
12467	HERRAMIENTAS Y MÁQUINAS-HERRAMIENTA	2,959
12469	OTROS EQUIPOS	33,883
12471	BIENES ARTÍSTICOS, CULTURALES Y CIENTÍFICOS	
12483	AVES	
12484	OVINOS Y CAPRINOS	
12486	EQUINOS	
12487	ESPECIES MENORES Y DE ZOOLOGICO	
12488	ÁRBOLES Y PLANTAS	
12489	OTROS ACTIVOS BIOLÓGICOS	
	<b>SUMA TOTAL:</b>	<b>5,375,831</b>



GOBIERNO DEL ESTADO  
DE OAXACA



RELACION DE CUENTAS BANCARIAS PRODUCTIVAS ESPECIFICAS  
DEL 01 DE ENERO AL 31 DE DICIEMBRE DE 2019

FONDO, PROGRAMA O CONVENIO	DATOS DE LA CUENTA BANCARIA		
	INSTITUCION BANCARIA	NUMERO DE CUENTA	FECHA DE APERTURA
FISE 2019	BANORTE	1063594840	16/05/2019
FAIS FISE PRODUCTOS FINANCIEROS 2019	BANORTE	1091484748	06/12/2019



GOBIERNO DEL ESTADO  
DE OAXACA



**CEVI**  
Comisión Estatal  
de Vivienda

## RELACION DE ESQUEMAS BURSATILES Y COBERTURAS FINANCIERAS

**NO APLICA**



GOBIERNO DEL ESTADO  
DE OAXACA



Montos pagados por ayudas y subsidios  
Periodo (Enero a Diciembre de 2019)

Concepto	Ayuda	Subsidio	Sector (económico o social)	Beneficiario	CURP	RFC	Monto Pagado
Ayudas Sociales a Personas	X		Social	Maricela García Ramírez	GARM860427MOCRMRO2		18,600.00
Ayudas Sociales a Personas	X		Social	Josefina Rivera Casimiro	RICJ770520MOCVSS03		18,600.00
Ayudas Sociales a Personas	X		Social	Lorenzana Atanacio Martínez	AAML720215MOCTRR03		18,600.00
Ayudas Sociales a Personas	X		Social	Magdalena Merino Sánchez	MESM890812MOCRNG04		18,600.00
Ayudas Sociales a Personas	X		Social	Paula Merino Morales	MEMP610525MOCRRLO9		7,800.00
Ayudas Sociales a Personas	X		Social	Julia Mendoza López	MELJ480930MOCNPL01		7,800.00
Ayudas Sociales a Personas	X		Social	Julián Reyes Gámez	REGJ510109HOCYML03		7,800.00
Ayudas Sociales a Personas	X		Social	Epifanía Juárez García	JUGE800605MOCRRP09		7,800.00
Ayudas Sociales a Personas	X		Social	Cecilia Martínez García	MAGC781103MPLRRC04		7,800.00
Ayudas Sociales a Personas	X		Social	Carmen Matea Hernández Coyotzi	HECC740920MPLRYR07		7,800.00
Ayudas Sociales a Personas	X		Social	Juana Bravo Alvarado	BAAJ630311MOCRLN06		7,800.00
Ayudas Sociales a Personas	X		Social	Cecilia Martínez García	MAGC781103MPLRRC04		10,400.00
Ayudas Sociales a Personas	X		Social	Paula Merino Morales	MEMP610525MOCRRLO9		10,400.00
Ayudas Sociales a Personas	X		Social	Julia Mendoza López	MELJ480930MOCNPL01		10,400.00
Ayudas Sociales a Personas	X		Social	Epifanía Juárez García	JUGE800605MOCRRP09		10,400.00
Ayudas Sociales a Personas	X		Social	Juana Bravo Alvarado	BAAJ630311MOCRLN06		10,400.00

Nota: Este recurso corresponde al ejercicio presupuestal 2017 y fue ministrado por la SEFIN en el 2018.



GOBIERNO DEL ESTADO  
DE OAXACA

**Oaxaca**  
JUNTOS CONSTRUIMOS EL CAMBIO



**SEFIN**  
Secretaría de  
Finanzas

Montos pagados por ayudas y subsidios  
Periodo (Enero a Diciembre de 2019)

Concepto	Ayuda	Subsidio	Sector (económico o social)	Beneficiario	CURP	RFC	Monto Pagado
Ayudas Sociales a Personas	X		Social	Vicente García García	GAGV660409HOCRR08		18,600.00
Ayudas Sociales a Personas	X		Social	Juana Flores Martínez	FOMJ900808MOCLRN03		18,600.00
Ayudas Sociales a Personas	X		Social	Guadalupe González García	GOGG501012MOCNRD02		7,800.00
Ayudas Sociales a Personas	X		Social	Guadalupe González García	GOGG501012MOCNRD02		10,400.00
Ayudas Sociales a Personas	X		Social	Macedonia Dorantes Morales	DOMM510124MOCRR08		26,000.00
Ayudas Sociales a Personas	X		Social	Luz Divina Carmona Acevedo	CAAL800131MOCRUZ08		26,000.00
Ayudas Sociales a Personas	X		Social	Cristina Santiago Altamirano	SAAC440724MOCNLR01		26,000.00
Ayudas Sociales a Personas	X		Social	Susana Marín	MAXS451212MOCRXS06		26,000.00
Ayudas Sociales a Personas	X		Social	Lucia Casas Juárez	CAJL530403MOC SRC09		26,000.00
Ayudas Sociales a Personas	X		Social	Ramiro Ramírez Sánchez	RASR921231HOCMNM06		26,000.00
Ayudas Sociales a Personas	X		Social	Lourdes Martínez Sánchez	MAVL850714MOCRCR02		26,000.00
Ayudas Sociales a Personas	X		Social	Yolanda Merino Sánchez	MESY800401MOCRNLO4		26,000.00
Ayudas Sociales a Personas	X		Social	María García García	GAGM550725MOCRRR00		26,000.00

Nota: Este recurso corresponde al ejercicio presupuestal 2017 y fue ministrado por la SEFIN en el 2018.

COMISION ESTATAL DE VIVIENDA					
Estado de Situación Financiera Detallado - LDF					
Al 31 de diciembre de 2019 y al 31 de diciembre de 2018					
(PESOS)					
Concepto	31 de diciembre de 2019	31 de diciembre de 2018	Concepto	31 de diciembre de 2019	31 de diciembre de 2018
<b>ACTIVO</b>			<b>PASIVO</b>		
<b>Activo Circulante</b>			<b>Pasivo Circulante</b>		
<b>Efectivo y Equivalentes</b>	<b>75,943,930</b>	<b>145,941,349</b>	<b>Cuentas por Pagar a Corto Plazo</b>	<b>176,583,217</b>	<b>209,354,045</b>
Efectivo	0	0	Servicios Personales por Pagar a Corto Plazo	5,100	4,404,156
Bancos/Tesorería	0	0	Proveedores por Pagar a Corto Plazo	69,534	0
Bancos/Dependencias y Otros	75,943,930	145,941,349	Contratistas por Obras Públicas por Pagar a Corto Plazo	124,580,258	160,349,944
Inversiones Temporales (Hasta 3 meses)	0	0	Participaciones y Aportaciones por Pagar a Corto Plazo	0	0
Fondos con Afectación Específica	0	0	Transferencias Otorgadas por Pagar a Corto Plazo	9,249,497	10,920,714
Depósitos de Fondos de Terceros en Garantía y/o Administración	0	0	Intereses, Comisiones y Otros Gastos de la Deuda Pública por Pagar a Corto Plazo	0	0
Otros Efectivos y Equivalentes	0	0	Retenciones y Contribuciones por Pagar a Corto Plazo	25,698,413	24,858,572
<b>Derechos a Recibir Efectivo o Equivalentes</b>	<b>78,501,446</b>	<b>88,736,874</b>	Devoluciones de la Ley de Ingresos por Pagar a Corto Plazo	0	0
Inversiones Financieras de Corto Plazo	40,017,056	45,351,838	Otras Cuentas por Pagar a Corto Plazo	16,980,415	8,820,659
Cuentas por Cobrar a Corto Plazo	0	0	<b>Documentos por Pagar a Corto Plazo</b>	<b>0</b>	<b>0</b>
Deudores Diversos por Cobrar a Corto Plazo	38,484,390	43,042,388	Documentos Comerciales por Pagar a Corto Plazo	0	0
Ingresos por Recuperar a Corto Plazo	0	342,648	Documentos con Contratistas por Obras Públicas por Pagar a Corto Plazo	0	0
Deudores por Anticipos de la Tesorería a Corto Plazo	0	0	Otros Documentos por Pagar a Corto Plazo	0	0
Préstamos Otorgados a Corto Plazo	0	0	<b>Porción a Corto Plazo de la Deuda Pública a Largo Plazo</b>	<b>0</b>	<b>0</b>
Otros Derechos a Recibir Efectivo o Equivalentes a Corto Plazo	0	0	Porción a Corto Plazo de la Deuda Pública	0	0
<b>Derechos a Recibir Bienes o Servicios</b>	<b>54,398,344</b>	<b>80,261,086</b>	Porción a Corto Plazo de Arrendamiento Financiero	0	0
Anticipo a Proveedores por Adquisición de Bienes y Prestación de Servicios a Corto Plazo	0	0	<b>Títulos y Valores a Corto Plazo</b>	<b>0</b>	<b>0</b>
Anticipo a Proveedores por Adquisición de Bienes Inmuebles y Muebles a Corto Plazo	0	0	<b>Pasivos Diferidos a Corto Plazo</b>	<b>0</b>	<b>0</b>
Anticipo a Proveedores por Adquisición de Bienes Intangibles a Corto Plazo	0	0	Ingresos Cobrados por Adelantado a Corto Plazo	0	0
Anticipo a Contratistas por Obras Públicas a Corto Plazo	54,398,344	80,261,086	Intereses Cobrados por Adelantado a Corto Plazo	0	0
Otros Derechos a Recibir Bienes o Servicios a Corto Plazo	0	0	Otros Pasivos Diferidos a Corto Plazo	0	0
<b>Inventarios</b>	<b>0</b>	<b>31,777</b>	<b>Fondos y Bienes de Terceros en Garantía y/o Administración a Corto Plazo</b>	<b>0</b>	<b>0</b>
Inventario de Mercancías para Venta	0	0	Fondos en Garantía a Corto Plazo	0	0
Inventario de Mercancías Terminadas	0	31,777	Fondos en Administración a Corto Plazo	0	0
Inventario de Mercancías en Proceso de Elaboración	0	0	Fondos Contingentes a Corto Plazo	0	0
Inventario de Materias Primas, Materiales y Suministros para Producción	0	0	Fondos de Fideicomisos, Mandatos y Contratos Análogos a Corto Plazo	0	0
Bienes en Tránsito	0	0	Otros Fondos de Terceros en Garantía y/o Administración a Corto Plazo	0	0
<b>Almacenes</b>	<b>0</b>	<b>1,020</b>	Valores y Bienes en Garantía a Corto Plazo	0	0
<b>Estimación por Pérdida o Deterioro de Activos Circulantes</b>	<b>0</b>	<b>0</b>	<b>Provisiones a Corto Plazo</b>	<b>0</b>	<b>0</b>
Estimaciones para Cuentas Incobrables por Derechos a Recibir Efectivo o Equivalentes	0	0	Provisión para Demandas y Juicios a Corto Plazo	0	0
Estimación por Deterioro de Inventarios	0	0	Provisión para Contingencias a Corto Plazo	0	0
<b>Otros Activos Circulantes</b>	<b>0</b>	<b>0</b>	Otras Provisiones a Corto Plazo	0	0
Valores en Garantía	0	0	<b>Otros Pasivos a Corto Plazo</b>	<b>0</b>	<b>0</b>
Bienes en Garantía (excluye depósitos de fondos)	0	0	Ingresos por Clasificar	0	0
Bienes Derivados de Embargos, Decomisos, Aseguramientos y Dación en Pago	0	0	Recaudación por Participar	0	0
Adquisición con Fondos de Terceros	0	0	Otros Pasivos Circulantes	0	0
<b>Total de Activos Circulantes</b>	<b>208,843,720</b>	<b>314,972,106</b>	<b>Total de Pasivos Circulantes</b>	<b>176,583,217</b>	<b>209,354,045</b>
<b>Activo No Circulante</b>			<b>Pasivo No Circulante</b>		
Inversiones Financieras a Largo Plazo	0	0	Cuentas por Pagar a Largo Plazo	0	0
Derechos a Recibir Efectivo o Equivalentes a Largo Plazo	3,251	3,251	Documentos por Pagar a Largo Plazo	0	0
Bienes Inmuebles, Infraestructura y Construcciones en Proceso	1,156,895,804	1,578,194,570	Deuda Pública a Largo Plazo	0	0
Bienes Muebles	5,375,831	5,437,166	Pasivos Diferidos a Largo Plazo	0	0
Activos Intangibles	0	0	Fondos y Bienes de Terceros en Garantía y/o en Administración a Largo Plazo	0	0
Depreciación, Deterioro y Amortización Acumulada de Bienes	-2,035,187	-849,539	Provisiones a Largo Plazo	0	0
Activos Diferidos	777,408,591	777,408,591	<b>Total de Pasivos No Circulantes</b>	<b>0</b>	<b>0</b>
Estimación por Pérdida o Deterioro de Activos no Circulantes	0	0	<b>Total del Pasivo</b>	<b>176,583,217</b>	<b>209,354,045</b>
Otros Activos no Circulantes	0	0	<b>HACIENDA PÚBLICA/PATRIMONIO</b>		
<b>Total de Activos No Circulantes</b>	<b>1,937,648,290</b>	<b>2,360,194,039</b>	<b>Hacienda Pública/Patrimonio Contribuido</b>	<b>53,239,918</b>	<b>52,741,615</b>
<b>Total del Activo</b>	<b>2,146,492,010</b>	<b>2,675,166,145</b>	Aportaciones	50,136,252	50,136,252
			Donaciones de Capital	227,700	135,700
			Actualización de la Hacienda Pública/Patrimonio	2,875,966	2,469,663
			<b>Hacienda Pública/Patrimonio Generado</b>	<b>1,916,668,875</b>	<b>2,413,070,485</b>
			Resultados del Ejercicio (Ahorro/ Desahorro)	373,412,571	353,145,233
			Resultados de Ejercicios Anteriores	1,510,646,304	2,027,315,252
			Revalúos	32,610,000	32,610,000
			Reservas	0	0
			Rectificaciones de Resultados de Ejercicios Anteriores	0	0
			<b>Exceso o Insuficiencia en la Actualización de la Hacienda Pública/Patrimonio</b>	<b>0</b>	<b>0</b>
			Resultado por Posición Monetaria	0	0
			Resultado por Tenencia de Activos no Monetarios	0	0
			<b>Total Hacienda Pública/Patrimonio</b>	<b>1,969,908,793</b>	<b>2,465,812,100</b>
			<b>Total del Pasivo y Hacienda Pública/Patrimonio</b>	<b>2,146,492,010</b>	<b>2,675,166,145</b>

**COMISION ESTATAL DE VIVIENDA**  
**Balance Presupuestario - LDF**  
**Del 1 de enero al 31 de diciembre de 2019**  
**(PESOS)**

Concepto	Estimado/ Aprobado	Devengado	Recaudado/ Pagado
<b>A. Ingresos Totales (A = A1+A2+A3)</b>	<b>82,256,627</b>	<b>555,623,918</b>	<b>458,166,034</b>
A1. Ingresos de Libre Disposición	82,256,627	125,538,296	110,389,572
A2. Transferencias Federales Etiquetadas	0	430,085,622	347,776,462
A3. Financiamiento Neto	0	0	0
<b>B. Egresos Presupuestarios<sup>1</sup> (B = B1+B2)</b>	<b>82,256,627</b>	<b>555,623,918</b>	<b>458,166,034</b>
B1. Gasto No Etiquetado (sin incluir Amortización de la Deuda Pública)	82,256,627	125,538,296	110,389,572
B2. Gasto Etiquetado (sin incluir Amortización de la Deuda Pública)	0	430,085,622	347,776,462
<b>C. Remanentes del Ejercicio Anterior (C = C1 + C2)</b>		<b>0</b>	<b>0</b>
C1. Remanentes de Ingresos de Libre Disposición aplicados en el periodo		0	0
C2. Remanentes de Transferencias Federales Etiquetadas aplicados en el periodo		0	0
<b>I. Balance Presupuestario (I = A - B + C)</b>	<b>0</b>	<b>0</b>	<b>0</b>
<b>II. Balance Presupuestario sin Financiamiento Neto (II = I - A3)</b>	<b>0</b>	<b>0</b>	<b>0</b>
<b>III. Balance Presupuestario sin Financiamiento Neto y sin Remanentes del Ejercicio Anterior (III = II - C)</b>	<b>0</b>	<b>0</b>	<b>0</b>

Concepto	Aprobado	Devengado	Pagado
<b>E. Intereses, Comisiones y Gastos de la Deuda (E = E1+E2)</b>	<b>0</b>	<b>0</b>	<b>0</b>
E1. Intereses, Comisiones y Gastos de la Deuda con Gasto No Etiquetado	0	0	0
E2. Intereses, Comisiones y Gastos de la Deuda con Gasto Etiquetado	0	0	0
<b>IV. Balance Primario (IV = III + E)</b>	<b>0</b>	<b>0</b>	<b>0</b>

Concepto	Estimado/ Aprobado	Devengado	Recaudado/ Pagado
<b>F. Financiamiento (F = F1 + F2)</b>	<b>0</b>	<b>0</b>	<b>0</b>
F1. Financiamiento con Fuente de Pago de Ingresos de Libre Disposición	0	0	0
F2. Financiamiento con Fuente de Pago de Transferencias Federales Etiquetadas	0	0	0
<b>G. Amortización de la Deuda (G = G1 + G2)</b>	<b>0</b>	<b>0</b>	<b>0</b>
G1. Amortización de la Deuda Pública con Gasto No Etiquetado	0	0	0
G2. Amortización de la Deuda Pública con Gasto Etiquetado	0	0	0
<b>A3. Financiamiento Neto (A3 = F - G)</b>	<b>0</b>	<b>0</b>	<b>0</b>

Concepto	Estimado/ Aprobado	Devengado	Recaudado/ Pagado
A1. Ingresos de Libre Disposición	82,256,627	125,538,296	110,389,572
<b>A3.1 Financiamiento Neto con Fuente de Pago de Ingresos de Libre Disposición (A3.1 = F1 - G1)</b>	<b>0</b>	<b>0</b>	<b>0</b>
F1. Financiamiento con Fuente de Pago de Ingresos de Libre Disposición	0	0	0
G1. Amortización de la Deuda Pública con Gasto No Etiquetado	0	0	0
B1. Gasto No Etiquetado (sin incluir Amortización de la Deuda Pública)	82,256,627	125,538,296	110,389,572
C1. Remanentes de Ingresos de Libre Disposición aplicados en el periodo		0	0
<b>V. Balance Presupuestario de Recursos Disponibles (V = A1 + A3.1 - B1 + C1)</b>	<b>0</b>	<b>0</b>	<b>0</b>
<b>VI. Balance Presupuestario de Recursos Disponibles sin Financiamiento Neto (VI = V - A3.1)</b>	<b>0</b>	<b>0</b>	<b>0</b>

Concepto	Estimado/ Aprobado	Devengado	Recaudado/ Pagado
A2. Transferencias Federales Etiquetadas	0	430,085,622	347,776,462
<b>A3.2 Financiamiento Neto con Fuente de Pago de Transferencias Federales Etiquetadas (A3.2 = F2 - G2)</b>	<b>0</b>	<b>0</b>	<b>0</b>
F2. Financiamiento con Fuente de Pago de Transferencias Federales	0	0	0
G2. Amortización de la Deuda Pública con Gasto Etiquetado	0	0	0
B2. Gasto Etiquetado (sin incluir Amortización de la Deuda Pública)	0	430,085,622	347,776,462
C2. Remanentes de Transferencias Federales Etiquetadas aplicados en el periodo		0	0
<b>VII. Balance Presupuestario de Recursos Etiquetados (VII = A2 + A3.2 - B2 + C2)</b>	<b>0</b>	<b>0</b>	<b>0</b>
<b>VIII. Balance Presupuestario de Recursos Etiquetados sin Financiamiento Neto (VIII = VII - A3.2)</b>	<b>0</b>	<b>0</b>	<b>0</b>



**COMISION ESTATAL DE VIVIENDA**  
**Estado Analítico de Ingreso Detallado - LDF**  
**Del 1 de enero al 31 de diciembre de 2019**  
**(PESOS)**

Concepto	Ingreso					Diferencia
	Estimado	Ampliaciones/ (Reducciones)	Modificado	Devengado	Recaudado	
<b>Ingresos de Libre Disposición</b>						
A. Impuestos	0	0	0	0	0	0
B. Cuotas y Aportaciones de Seguridad Social	0	0	0	0	0	0
C. Contribuciones de Mejoras	0	0	0	0	0	0
D. Derechos	0	0	0	0	0	0
E. Productos	0	0	0	0	0	0
F. Aprovechamientos	0	0	0	0	0	0
G. Ingresos por Ventas de Bienes y Servicios	0	0	0	0	0	0
<b>H. Participaciones (H=h1+h2+h3+h4+h5+h6+h7+h8+h9+h10+h11)</b>	<b>0</b>	<b>0</b>	<b>0</b>	<b>0</b>	<b>0</b>	<b>0</b>
h1) Fondo General de Participaciones	0	0	0	0	0	0
h2) Fondo de Fomento Municipal	0	0	0	0	0	0
h3) Fondo de Fiscalización y Recaudación	0	0	0	0	0	0
h4) Fondo de Compensación	0	0	0	0	0	0
h5) Fondo de Extracción de Hidrocarburos	0	0	0	0	0	0
h6) Impuesto Especial Sobre Producción y Servicios	0	0	0	0	0	0
h7) 0.136% de la Recaudación Federal Participable	0	0	0	0	0	0
h8) 3.17% Sobre Extracción de Petróleo	0	0	0	0	0	0
h9) Gasolinas y Diésel	0	0	0	0	0	0
h10) Fondo del Impuesto Sobre la Renta	0	0	0	0	0	0
h11) Fondo de Estabilización de los Ingresos de las Entidades Federativas	0	0	0	0	0	0
<b>I. Incentivos Derivados de la Colaboración Fiscal (I=i1+i2+i3+i4+i5)</b>	<b>0</b>	<b>0</b>	<b>0</b>	<b>0</b>	<b>0</b>	<b>0</b>
i1) Tenencia o Uso de Vehículos	0	0	0	0	0	0
i2) Fondo de Compensación ISAN	0	0	0	0	0	0
i3) Impuesto Sobre Automóviles Nuevos	0	0	0	0	0	0
i4) Fondo de Compensación de Repecos-Intermedios	0	0	0	0	0	0
i5) Otros Incentivos Económicos	0	0	0	0	0	0
<b>J. Transferencias</b>	<b>82,256,627</b>	<b>75,521,245</b>	<b>157,777,872</b>	<b>125,538,296</b>	<b>110,389,572</b>	<b>32,239,576</b>
<b>K. Convenios</b>	<b>0</b>	<b>0</b>	<b>0</b>	<b>0</b>	<b>0</b>	<b>0</b>
k1) Otros Convenios y Subsidios	0	0	0	0	0	0
<b>L. Otros Ingresos de Libre Disposición (L=l1+l2)</b>	<b>0</b>	<b>0</b>	<b>0</b>	<b>0</b>	<b>0</b>	<b>0</b>
l1) Participaciones en Ingresos Locales	0	0	0	0	0	0
l2) Otros Ingresos de Libre Disposición	0	0	0	0	0	0
<b>I. Total de Ingresos de Libre Disposición (I=A+B+C+D+E+F+G+H+I+J+K+L)</b>	<b>82,256,627</b>	<b>75,521,245</b>	<b>157,777,872</b>	<b>125,538,296</b>	<b>110,389,572</b>	<b>32,239,576</b>
<b>Ingresos Excedentes de Ingresos de Libre Disposición</b>						<b>0</b>
<b>Transferencias Federales Etiquetadas</b>						
<b>A. Aportaciones (A=a1+a2+a3+a4+a5+a6+a7+a8)</b>	<b>0</b>	<b>459,198,557</b>	<b>459,198,557</b>	<b>430,085,622</b>	<b>347,776,462</b>	<b>29,112,935</b>
a1) Fondo de Aportaciones para la Nómina Educativa y Gasto Operativo	0	0	0	0	0	0
a2) Fondo de Aportaciones para los Servicios de Salud	0	0	0	0	0	0
a3) Fondo de Aportaciones para la Infraestructura Social	0	459,198,557	459,198,557	430,085,622	347,776,462	29,112,935
a4) Fondo de Aportaciones para el Fortalecimiento de los Municipios y de las Demarcaciones Territoriales del Distrito Federal	0	0	0	0	0	0
a5) Fondo de Aportaciones Múltiples	0	0	0	0	0	0
a6) Fondo de Aportaciones para la Educación Tecnológica y de Adultos	0	0	0	0	0	0
a7) Fondo de Aportaciones para la Seguridad Pública de los Estados y del Distrito Federal	0	0	0	0	0	0
a8) Fondo de Aportaciones para el Fortalecimiento de las Entidades Federativas	0	0	0	0	0	0
<b>B. Convenios (B=b1+b2+b3+b4)</b>	<b>0</b>	<b>0</b>	<b>0</b>	<b>0</b>	<b>0</b>	<b>0</b>
b1) Convenios de Protección Social en Salud	0	0	0	0	0	0
b2) Convenios de Descentralización	0	0	0	0	0	0
b3) Convenios de Reasignación	0	0	0	0	0	0
b4) Otros Convenios y Subsidios	0	0	0	0	0	0
<b>C. Fondos Distintos de Aportaciones (C=c1+c2)</b>	<b>0</b>	<b>0</b>	<b>0</b>	<b>0</b>	<b>0</b>	<b>0</b>
c1) Fondo para Entidades Federativas y Municipios Productores de Hidrocarburos	0	0	0	0	0	0
c2) Fondo Minero	0	0	0	0	0	0
<b>D. Transferencias, Subsidios y Subvenciones, y Pensiones y Jubilaciones</b>	<b>0</b>	<b>0</b>	<b>0</b>	<b>0</b>	<b>0</b>	<b>0</b>
<b>E. Otras Transferencias Federales Etiquetadas</b>	<b>0</b>	<b>0</b>	<b>0</b>	<b>0</b>	<b>0</b>	<b>0</b>
<b>II. Total de Transferencias Federales Etiquetadas (II = A + B + C + D + E)</b>	<b>0</b>	<b>459,198,557</b>	<b>459,198,557</b>	<b>430,085,622</b>	<b>347,776,462</b>	<b>29,112,935</b>
<b>III. Ingresos Derivados de Financiamientos (III = A)</b>	<b>0</b>	<b>0</b>	<b>0</b>	<b>0</b>	<b>0</b>	<b>0</b>
A. Ingresos Derivados de Financiamientos	0	0	0	0	0	0
<b>IV. Total de Ingresos (IV = I + II + III)</b>	<b>82,256,627</b>	<b>534,719,801</b>	<b>616,976,428</b>	<b>555,623,918</b>	<b>458,166,034</b>	<b>61,352,510</b>
<b>Datos Informativos</b>						
1. Ingresos Derivados de Financiamientos con Fuente de Pago de Ingresos de Libre Disposición	0	0	0	0	0	0
2. Ingresos Derivados de Financiamientos con Fuente de Pago de Transferencias Federales Etiquetadas	0	0	0	0	0	0
<b>3. Ingresos Derivados de Financiamientos (3 = 1 + 2)</b>	<b>0</b>	<b>0</b>	<b>0</b>	<b>0</b>	<b>0</b>	<b>0</b>

COMISION ESTATAL DE VIVIENDA Informe Analítico de la Deuda Pública y Otros Pasivos - LDF Del 1 de enero al 31 de diciembre de 2019 (PESOS)							
Denominación de la Deuda Pública y Otros Pasivos	Saldo al 31 de diciembre de 2019 (d)	Disposiciones del Periodo (e)	Amortizaciones del Periodo (f)	Revaluaciones, Reclasificaciones y Otros Ajustes (g)	Saldo Final del Periodo (h) h=d+e-f+g	Pago de Intereses del Periodo (i)	Pago de Comisiones y demás costos asociados durante el Periodo (j)
<b>1. Deuda Pública (1=A+B)</b> A. Corto Plazo (A=a1+a2+a3) a1) Instituciones de Crédito a2) Títulos y Valores a3) Arrendamientos Financieros B. Largo Plazo (B=b1+b2+b3) b1) Instituciones de Crédito b2) Títulos y Valores b3) Arrendamientos Financieros							
<b>2. Otros Pasivos</b>							
<b>3. Total de la Deuda Pública y Otros Pasivos (3=1+2)</b>							
<b>4. Deuda Contingente <sup>1</sup> (Informativo)</b> A. Deuda Contingente 1 B. Deuda Contingente 2 C. Deuda Contingente XX							
<b>5. Valor de Instrumentos Bono Cupón Cero <sup>2</sup> (Informativo)</b> A. Instrumento Bono Cupón Cero 1 B. Instrumento Bono Cupón Cero 2 C. Instrumento Bono Cupón Cero XX							

<sup>1</sup> Se refiere a cualquier Financiamiento sin fuente o garantía de pago definida, que sea asumida de manera solidaria o subsidiaria por las Entidades Federativas con sus Municipios, organismos descentralizados y empresas de participación estatal mayoritaria y fideicomisos, locales o municipales, y por los Municipios con sus respectivos organismos descentralizados y empresas de participación municipal mayoritaria.

<sup>2</sup> Se refiere al valor del Bono Cupón Cero que respalda el pago de los créditos asociados al mismo (Activo).

Obligaciones a Corto Plazo (k)	Monto Contratado (l)	Plazo Pactado (m)	Tasa de Interés (n)	Comisiones y Costos Relacionados (o)	Tasa Efectiva (p)
<b>6. Obligaciones a Corto Plazo (Informativo)</b> A. Crédito 1 B. Crédito 2 C. Crédito XX					

COMISIÓN ESTATAL DE VIVIENDA  
Informe Analítico de Obligaciones Diferentes de Financiamientos -LDF  
Del 1 de enero al 31 de diciembre de 2019  
(PESOS)

Denominación de las Obligaciones Diferentes de Financiamiento (c )	Fecha del Contrato (d)	Fecha de inicio de operación del proyecto (e)	Fecha de vencimiento (f)	Monto de la inversión pactado (g)	Plazo pactado (h)	Monto promedio mensual del pago de la contraprestación (i)	Monto promedio mensual del pago de la contraprestación correspondiente al pago de inversión (j)	Monto pagado de la inversión al 31 de diciembre de 2019 (k)	Monto pagado de la inversión actualizado al 31 de diciembre de 2019 (l)	Saldo pendiente por pagar de la inversión al 31 de diciembre de 2019 (m = g - l)
<b>A. Asociaciones Público Privadas (APP's) (A=a+b+c+d)</b> a) APP 1 b) APP 2 c) APP 3 d) APP XX										
<b>B. Otros Instrumentos (B=a+b+c+d)</b> a) Otro Instrumento 1 b) Otro Instrumento 2 c) Otro Instrumento 3 d) Otro Instrumento XX										
<b>C. Total de Obligaciones Diferentes de Financiamiento (C=A+B)</b>										

No aplica

COMISION ESTATAL DE VIVIENDA						
Estado Analítico del Ejercicio del Presupuesto de Egresos Detallado - LDF						
Clasificación por Objeto del Gasto (Capítulo y Concepto)						
Del 1 de enero al 31 de diciembre de 2019						
(PESOS)						
Concepto	Egresos					Subejercicio
	Aprobado	Ampliaciones/ (Reducciones)	Modificado	Devengado	Pagado	
<b>I. Gasto No Etiquetado (I=A+B+C+D+E+F+G+H+I)</b>	<b>82,256,627</b>	<b>75,521,245</b>	<b>157,777,871</b>	<b>125,538,296</b>	<b>110,389,572</b>	<b>32,239,575</b>
A. Servicios Personales (A=a1+a2+a3+a4+a5+a6+a7)	0	0	0	0	0	0
a1) Remuneraciones al Personal de Carácter Permanente	0	0	0	0	0	0
a2) Remuneraciones al Personal de Carácter Transitorio	0	0	0	0	0	0
a3) Remuneraciones Adicionales y Especiales	0	0	0	0	0	0
a4) Seguridad Social	0	0	0	0	0	0
a5) Otras Prestaciones Sociales y Económicas	0	0	0	0	0	0
a6) Previsiones	0	0	0	0	0	0
a7) Pago de Estímulos a Servidores Públicos	0	0	0	0	0	0
B. Materiales y Suministros (B=b1+b2+b3+b4+b5+b6+b7+b8+b9)	0	0	0	0	0	0
b1) Materiales de Administración, Emisión de Documentos y Artículos Oficiales	0	0	0	0	0	0
b2) Alimentos y Utensilios	0	0	0	0	0	0
b3) Materias Primas y Materiales de Producción y Comercialización	0	0	0	0	0	0
b4) Materiales y Artículos de Construcción y de Reparación	0	0	0	0	0	0
b5) Productos Químicos, Farmacéuticos y de Laboratorio	0	0	0	0	0	0
b6) Combustibles, Lubricantes y Aditivos	0	0	0	0	0	0
b7) Vestuario, Blancos, Prendas de Protección y Artículos Deportivos	0	0	0	0	0	0
b8) Materiales y Suministros Para Seguridad	0	0	0	0	0	0
b9) Herramientas, Refacciones y Accesorios Menores	0	0	0	0	0	0
C. Servicios Generales (C=c1+c2+c3+c4+c5+c6+c7+c8+c9)	0	0	0	0	0	0
c1) Servicios Básicos	0	0	0	0	0	0
c2) Servicios de Arrendamiento	0	0	0	0	0	0
c3) Servicios Profesionales, Científicos, Técnicos y Otros Servicios	0	0	0	0	0	0
c4) Servicios Financieros, Bancarios y Comerciales	0	0	0	0	0	0
c5) Servicios de Instalación, Reparación, Mantenimiento y Conservación	0	0	0	0	0	0
c6) Servicios de Comunicación Social y Publicidad	0	0	0	0	0	0
c7) Servicios de Traslado y Viáticos	0	0	0	0	0	0
c8) Servicios Oficiales	0	0	0	0	0	0
c9) Otros Servicios Generales	0	0	0	0	0	0
D. Transferencias, Asignaciones, Subsidios y Otras Ayudas (D=d1+d2+d3+d4+d5+d6+d7+d8+d9)	82,256,627	24,300,566	106,557,192	106,547,402	101,435,160	9,790
d1) Transferencias Internas y Asignaciones al Sector Público	82,256,627	24,300,566	106,557,192	106,547,402	101,435,160	9,790
d2) Transferencias al Resto del Sector Público	0	0	0	0	0	0
d3) Subsidios y Subvenciones	0	0	0	0	0	0
d4) Ayudas Sociales	0	0	0	0	0	0
d5) Pensiones y Jubilaciones	0	0	0	0	0	0
d6) Transferencias a Fideicomisos, Mandatos y Otros Análogos	0	0	0	0	0	0
d7) Transferencias a la Seguridad Social	0	0	0	0	0	0
d8) Donativos	0	0	0	0	0	0
d9) Transferencias al Exterior	0	0	0	0	0	0
E. Bienes Muebles, Inmuebles e Intangibles (E=e1+e2+e3+e4+e5+e6+e7+e8+e9)	0	69,534	69,534	69,534	0	0
e1) Mobiliario y Equipo de Administración	0	69,534	69,534	69,534	0	0
e2) Mobiliario y Equipo Educativo y Recreativo	0	0	0	0	0	0
e3) Equipo e Instrumental Médico y de Laboratorio	0	0	0	0	0	0
e4) Vehículos y Equipo de Transporte	0	0	0	0	0	0
e5) Equipo de Defensa y Seguridad	0	0	0	0	0	0
e6) Maquinaria, Otros Equipos y Herramientas	0	0	0	0	0	0
e7) Activos Biológicos	0	0	0	0	0	0
e8) Bienes Inmuebles	0	0	0	0	0	0
e9) Activos Intangibles	0	0	0	0	0	0
F. Inversión Pública (F=f1+f2+f3)	0	51,151,145	51,151,145	18,921,360	8,954,412	32,229,785
f1) Obra Pública en Bienes de Dominio Público	0	51,151,145	51,151,145	18,921,360	8,954,412	32,229,785
f2) Obra Pública en Bienes Propios	0	0	0	0	0	0
f3) Proyectos Productivos y Acciones de Fomento	0	0	0	0	0	0
G. Inversiones Financieras y Otras Provisiones (G=g1+g2+g3+g4+g5+g6+g7)	0	0	0	0	0	0
g1) Inversiones Para el Fomento de Actividades Productivas	0	0	0	0	0	0
g2) Acciones y Participaciones de Capital	0	0	0	0	0	0
g3) Compra de Títulos y Valores	0	0	0	0	0	0
g4) Concesión de Préstamos	0	0	0	0	0	0
g5) Inversiones en Fideicomisos, Mandatos y Otros Análogos	0	0	0	0	0	0
Fideicomiso de Desastres Naturales (Informativo)	0	0	0	0	0	0
g6) Otras Inversiones Financieras	0	0	0	0	0	0
g7) Provisiones para Contingencias y Otras Erogaciones Especiales	0	0	0	0	0	0
H. Participaciones y Aportaciones (H=h1+h2+h3)	0	0	0	0	0	0
h1) Participaciones	0	0	0	0	0	0
h2) Aportaciones	0	0	0	0	0	0
h3) Convenios	0	0	0	0	0	0
I. Deuda Pública (I=i1+i2+i3+i4+i5+i6+i7)	0	0	0	0	0	0
i1) Amortización de la Deuda Pública	0	0	0	0	0	0
i2) Intereses de la Deuda Pública	0	0	0	0	0	0
i3) Comisiones de la Deuda Pública	0	0	0	0	0	0
i4) Gastos de la Deuda Pública	0	0	0	0	0	0
i5) Costo por Coberturas	0	0	0	0	0	0
i6) Apoyos Financieros	0	0	0	0	0	0
i7) Adeudos de Ejercicios Fiscales Anteriores (ADEFAS)	0	0	0	0	0	0

Concepto	Egresos					Subejercicio
	Aprobado	Ampliaciones/ (Reducciones)	Modificado	Devengado	Pagado	
<b>II. Gasto Etiquetado (II=A+B+C+D+E+F+G+H+I)</b>	<b>0</b>	<b>459,198,557</b>	<b>459,198,556</b>	<b>430,085,622</b>	<b>347,776,462</b>	<b>29,112,934</b>
A. Servicios Personales (A=a1+a2+a3+a4+a5+a6+a7)	0	0	0	0	0	0
a1) Remuneraciones al Personal de Carácter Permanente	0	0	0	0	0	0
a2) Remuneraciones al Personal de Carácter Transitorio	0	0	0	0	0	0
a3) Remuneraciones Adicionales y Especiales	0	0	0	0	0	0
a4) Seguridad Social	0	0	0	0	0	0
a5) Otras Prestaciones Sociales y Económicas	0	0	0	0	0	0
a6) Previsiones	0	0	0	0	0	0
a7) Pago de Estímulos a Servidores Públicos	0	0	0	0	0	0
B. Materiales y Suministros (B=b1+b2+b3+b4+b5+b6+b7+b8+b9)	0	0	0	0	0	0
b1) Materiales de Administración, Emisión de Documentos y Artículos Oficiales	0	0	0	0	0	0
b2) Alimentos y Utensilios	0	0	0	0	0	0
b3) Materias Primas y Materiales de Producción y Comercialización	0	0	0	0	0	0
b4) Materiales y Artículos de Construcción y de Reparación	0	0	0	0	0	0
b5) Productos Químicos, Farmacéuticos y de Laboratorio	0	0	0	0	0	0
b6) Combustibles, Lubricantes y Aditivos	0	0	0	0	0	0
b7) Vestuario, Blancos, Prendas de Protección y Artículos Deportivos	0	0	0	0	0	0
b8) Materiales y Suministros Para Seguridad	0	0	0	0	0	0
b9) Herramientas, Refacciones y Accesorios Menores	0	0	0	0	0	0
C. Servicios Generales (C=c1+c2+c3+c4+c5+c6+c7+c8+c9)	0	0	0	0	0	0
c1) Servicios Básicos	0	0	0	0	0	0
c2) Servicios de Arrendamiento	0	0	0	0	0	0
c3) Servicios Profesionales, Científicos, Técnicos y Otros Servicios	0	0	0	0	0	0
c4) Servicios Financieros, Bancarios y Comerciales	0	0	0	0	0	0
c5) Servicios de Instalación, Reparación, Mantenimiento y Conservación	0	0	0	0	0	0
c6) Servicios de Comunicación Social y Publicidad	0	0	0	0	0	0
c7) Servicios de Traslado y Viáticos	0	0	0	0	0	0
c8) Servicios Oficiales	0	0	0	0	0	0
c9) Otros Servicios Generales	0	0	0	0	0	0
D. Transferencias, Asignaciones, Subsidios y Otras Ayudas (D=d1+d2+d3+d4+d5+d6+d7+d8+d9)	0	0	0	0	0	0
d1) Transferencias Internas y Asignaciones al Sector Público	0	0	0	0	0	0
d2) Transferencias al Resto del Sector Público	0	0	0	0	0	0
d3) Subsidios y Subvenciones	0	0	0	0	0	0
d4) Ayudas Sociales	0	0	0	0	0	0
d5) Pensiones y Jubilaciones	0	0	0	0	0	0
d6) Transferencias a Fideicomisos, Mandatos y Otros Análogos	0	0	0	0	0	0
d7) Transferencias a la Seguridad Social	0	0	0	0	0	0
d8) Donativos	0	0	0	0	0	0
d9) Transferencias al Exterior	0	0	0	0	0	0
E. Bienes Muebles, Inmuebles e Intangibles (E=e1+e2+e3+e4+e5+e6+e7+e8+e9)	0	0	0	0	0	0
e1) Mobiliario y Equipo de Administración	0	0	0	0	0	0
e2) Mobiliario y Equipo Educativo y Recreativo	0	0	0	0	0	0
e3) Equipo e Instrumental Médico y de Laboratorio	0	0	0	0	0	0
e4) Vehículos y Equipo de Transporte	0	0	0	0	0	0
e5) Equipo de Defensa y Seguridad	0	0	0	0	0	0
e6) Maquinaria, Otros Equipos y Herramientas	0	0	0	0	0	0
e7) Activos Biológicos	0	0	0	0	0	0
e8) Bienes Inmuebles	0	0	0	0	0	0
e9) Activos Intangibles	0	0	0	0	0	0
F. Inversión Pública (F=f1+f2+f3)	0	459,198,557	459,198,556	430,085,622	347,776,462	29,112,934
f1) Obra Pública en Bienes de Dominio Público	0	458,725,435	458,725,434	429,612,501	347,303,341	29,112,934
f2) Obra Pública en Bienes Propios	0	473,121	473,121	473,121	473,121	0
f3) Proyectos Productivos y Acciones de Fomento	0	0	0	0	0	0
G. Inversiones Financieras y Otras Provisiones (G=g1+g2+g3+g4+g5+g6+g7)	0	0	0	0	0	0
g1) Inversiones Para el Fomento de Actividades Productivas	0	0	0	0	0	0
g2) Acciones y Participaciones de Capital	0	0	0	0	0	0
g3) Compra de Títulos y Valores	0	0	0	0	0	0
g4) Concesión de Préstamos	0	0	0	0	0	0
g5) Inversiones en Fideicomisos, Mandatos y Otros Análogos	0	0	0	0	0	0
Fideicomiso de Desastres Naturales (Informativo)	0	0	0	0	0	0
g6) Otras Inversiones Financieras	0	0	0	0	0	0
g7) Provisiones para Contingencias y Otras Erogaciones Especiales	0	0	0	0	0	0
H. Participaciones y Aportaciones (H=h1+h2+h3)	0	0	0	0	0	0
h1) Participaciones	0	0	0	0	0	0
h2) Aportaciones	0	0	0	0	0	0
h3) Convenios	0	0	0	0	0	0
I. Deuda Pública (I=i1+i2+i3+i4+i5+i6+i7)	0	0	0	0	0	0
i1) Amortización de la Deuda Pública	0	0	0	0	0	0
i2) Intereses de la Deuda Pública	0	0	0	0	0	0
i3) Comisiones de la Deuda Pública	0	0	0	0	0	0
i4) Gastos de la Deuda Pública	0	0	0	0	0	0
i5) Costo por Coberturas	0	0	0	0	0	0
i6) Apoyos Financieros	0	0	0	0	0	0
i7) Adeudos de Ejercicios Fiscales Anteriores (ADEFAS)	0	0	0	0	0	0
<b>III. Total de Egresos (III = I + II)</b>	<b>82,256,627</b>	<b>534,719,801</b>	<b>616,976,427</b>	<b>555,623,918</b>	<b>458,166,034</b>	<b>61,352,509</b>

<b>COMISION ESTATAL DE VIVIENDA</b>						
<b>Estado Analítico del Ejercicio del Presupuesto de Egresos Detallado - LDF</b>						
<b>Clasificación Administrativa</b>						
<b>Del 1 de enero al 31 de diciembre de 2019</b>						
<b>(PESOS)</b>						
<b>Concepto</b>	<b>Egresos</b>					<b>Subejercicio</b>
	<b>Aprobado</b>	<b>Ampliaciones/ (Reducciones)</b>	<b>Modificado</b>	<b>Devengado</b>	<b>Pagado</b>	
<b>I. Gasto No Etiquetado (I=A)</b>	<b>82,256,627</b>	<b>75,521,245</b>	<b>157,777,871</b>	<b>125,538,296</b>	<b>110,389,572</b>	<b>32,239,575</b>
A. COMISION ESTATAL DE VIVIENDA	82,256,627	75,521,245	157,777,871	125,538,296	110,389,572	32,239,575
<b>II. Gasto Etiquetado (II=A)</b>	<b>0</b>	<b>459,198,557</b>	<b>459,198,557</b>	<b>430,085,622</b>	<b>347,776,462</b>	<b>29,112,935</b>
A. COMISION ESTATAL DE VIVIENDA	0	459,198,557	459,198,557	430,085,622	347,776,462	29,112,935
<b>III. Total de Egresos (III = I + II)</b>	<b>82,256,627</b>	<b>534,719,801</b>	<b>616,976,428</b>	<b>555,623,918</b>	<b>458,166,034</b>	<b>61,352,510</b>

COMISION ESTATAL DE VIVIENDA						
Estado Analítico del Ejercicio del Presupuesto de Egresos Detallado - LDF						
Clasificación Funcional (Finalidad y Función)						
Del 1 de enero al 31 de diciembre de 2019						
(PESOS)						
Concepto	Egresos					Subejercicio
	Aprobado	Ampliaciones/ (Reducciones)	Modificado	Devengado	Pagado	
<b>I. Gasto No Etiquetado (I=A+B+C+D)</b>	<b>82,256,627</b>	<b>75,521,245</b>	<b>157,777,871</b>	<b>125,538,296</b>	<b>110,389,572</b>	<b>32,239,575</b>
<b>A. Gobierno (A=a1+a2+a3+a4+a5+a6+a7+a8)</b>	<b>0</b>	<b>0</b>	<b>0</b>	<b>0</b>	<b>0</b>	<b>0</b>
a1) Legislación	0	0	0	0	0	0
a2) Justicia	0	0	0	0	0	0
a3) Coordinación de la Política de Gobierno	0	0	0	0	0	0
a4) Relaciones Exteriores	0	0	0	0	0	0
a5) Asuntos Financieros y Hacendarios	0	0	0	0	0	0
a6) Seguridad Nacional	0	0	0	0	0	0
a7) Asuntos de Orden Público y de Seguridad Interior	0	0	0	0	0	0
a8) Otros Servicios Generales	0	0	0	0	0	0
<b>B. Desarrollo Social (B=b1+b2+b3+b4+b5+b6+b7)</b>	<b>82,256,627</b>	<b>75,521,245</b>	<b>157,777,871</b>	<b>125,538,296</b>	<b>110,389,572</b>	<b>32,239,575</b>
b1) Protección Ambiental	0	0	0	0	0	0
b2) Vivienda y Servicios a la Comunidad	82,256,627	75,521,245	157,777,871	125,538,296	110,389,572	32,239,575
b3) Salud	0	0	0	0	0	0
b4) Recreación, Cultura y Otras Manifestaciones Sociales	0	0	0	0	0	0
b5) Educación	0	0	0	0	0	0
b6) Protección Social	0	0	0	0	0	0
b7) Otros Asuntos Sociales	0	0	0	0	0	0
<b>C. Desarrollo Económico (C=c1+c2+c3+c4+c5+c6+c7+c8+c9)</b>	<b>0</b>	<b>0</b>	<b>0</b>	<b>0</b>	<b>0</b>	<b>0</b>
c1) Asuntos Económicos, Comerciales y Laborales en General	0	0	0	0	0	0
c2) Agropecuaria, Silvicultura, Pesca y Caza	0	0	0	0	0	0
c3) Combustibles y Energía	0	0	0	0	0	0
c4) Minería, Manufacturas y Construcción	0	0	0	0	0	0
c5) Transporte	0	0	0	0	0	0
c6) Comunicaciones	0	0	0	0	0	0
c7) Turismo	0	0	0	0	0	0
c8) Ciencia, Tecnología e Innovación	0	0	0	0	0	0
c9) Otras Industrias y Otros Asuntos Económicos	0	0	0	0	0	0
<b>D. Otras No Clasificadas en Funciones Anteriores (D=d1+d2+d3+d4)</b>	<b>0</b>	<b>0</b>	<b>0</b>	<b>0</b>	<b>0</b>	<b>0</b>
d1) Transacciones de la Deuda Pública / Costo Financiero de la	0	0	0	0	0	0
d2) Transferencias, Participaciones y Aportaciones Entre Diferentes Niveles y Órdenes de Gobierno	0	0	0	0	0	0
d3) Saneamiento del Sistema Financiero	0	0	0	0	0	0
d4) Adeudos de Ejercicios Fiscales Anteriores	0	0	0	0	0	0
<b>II: Gasto Etiquetado (II=A+B+C+D)</b>	<b>0</b>	<b>459,198,557</b>	<b>459,198,557</b>	<b>430,085,622</b>	<b>347,776,462</b>	<b>29,112,935</b>
<b>A. Gobierno (A=a1+a2+a3+a4+a5+a6+a7+a8)</b>	<b>0</b>	<b>0</b>	<b>0</b>	<b>0</b>	<b>0</b>	<b>0</b>
a1) Legislación	0	0	0	0	0	0
a2) Justicia	0	0	0	0	0	0
a3) Coordinación de la Política de Gobierno	0	0	0	0	0	0
a4) Relaciones Exteriores	0	0	0	0	0	0
a5) Asuntos Financieros y Hacendarios	0	0	0	0	0	0
a6) Seguridad Nacional	0	0	0	0	0	0
a7) Asuntos de Orden Público y de Seguridad Interior	0	0	0	0	0	0
a8) Otros Servicios Generales	0	0	0	0	0	0
<b>B. Desarrollo Social (B=b1+b2+b3+b4+b5+b6+b7)</b>	<b>0</b>	<b>459,198,557</b>	<b>459,198,557</b>	<b>430,085,622</b>	<b>347,776,462</b>	<b>29,112,935</b>
b1) Protección Ambiental	0	0	0	0	0	0
b2) Vivienda y Servicios a la Comunidad	0	459,198,557	459,198,557	430,085,622	347,776,462	29,112,935
b3) Salud	0	0	0	0	0	0
b4) Recreación, Cultura y Otras Manifestaciones Sociales	0	0	0	0	0	0
b5) Educación	0	0	0	0	0	0
b6) Protección Social	0	0	0	0	0	0
b7) Otros Asuntos Sociales	0	0	0	0	0	0
<b>C. Desarrollo Económico (C=c1+c2+c3+c4+c5+c6+c7+c8+c9)</b>	<b>0</b>	<b>0</b>	<b>0</b>	<b>0</b>	<b>0</b>	<b>0</b>
c1) Asuntos Económicos, Comerciales y Laborales en General	0	0	0	0	0	0
c2) Agropecuaria, Silvicultura, Pesca y Caza	0	0	0	0	0	0
c3) Combustibles y Energía	0	0	0	0	0	0
c4) Minería, Manufacturas y Construcción	0	0	0	0	0	0
c5) Transporte	0	0	0	0	0	0
c6) Comunicaciones	0	0	0	0	0	0
c7) Turismo	0	0	0	0	0	0
c8) Ciencia, Tecnología e Innovación	0	0	0	0	0	0
c9) Otras Industrias y Otros Asuntos Económicos	0	0	0	0	0	0
<b>D. Otras No Clasificadas en Funciones Anteriores (D=d1+d2+d3+d4)</b>	<b>0</b>	<b>0</b>	<b>0</b>	<b>0</b>	<b>0</b>	<b>0</b>
d1) Transacciones de la Deuda Pública / Costo Financiero de la	0	0	0	0	0	0
d2) Transferencias, Participaciones y Aportaciones Entre Diferentes Niveles y Órdenes de Gobierno	0	0	0	0	0	0
d3) Saneamiento del Sistema Financiero	0	0	0	0	0	0
d4) Adeudos de Ejercicios Fiscales Anteriores	0	0	0	0	0	0
<b>III. Total de Egresos (III = I + II)</b>	<b>82,256,627</b>	<b>534,719,801</b>	<b>616,976,428</b>	<b>555,623,918</b>	<b>458,166,034</b>	<b>61,352,510</b>

**COMISION ESTATAL DE VIVIENDA**  
**Estado Analítico del Ejercicio del Presupuesto de Egresos Detallado - LDF**  
**Clasificación de Servicios Personales por Categoría**  
**Del 1 de enero al 31 de diciembre de 2019**  
**(PESOS)**

Concepto	Egresos					Subejercicio
	Aprobado	Ampliaciones/ (Reducciones)	Modificado	Devengado	Pagado	
<b>I. Gasto No Etiquetado (I=A+B+C+D+E+F)</b>	<b>77,674,250</b>	<b>12,038,474</b>	<b>89,712,723</b>	<b>89,702,933</b>	<b>89,452,270</b>	<b>9,790</b>
A. Personal Administrativo	77,674,250	12,038,474	89,712,723	89,702,933	89,452,270	9,790
B. Magisterio	0	0	0	0	0	0
C. Servicios de Salud (C=c1+c2)	0	0	0	0	0	0
c1) Personal Administrativo	0	0	0	0	0	0
c2) Personal Médico, paramédico y afín	0	0	0	0	0	0
D. Seguridad Pública	0	0	0	0	0	0
E. Gastos asociados a la implementación de nuevas leyes federales o reformas a las mismas (E=e1+e2)	0	0	0	0	0	0
e1) Nombre del Programa o Ley 1	0	0	0	0	0	0
e2) Nombre del Programa o Ley 2	0	0	0	0	0	0
F. Sentencias laborales definitivas	0	0	0	0	0	0
<b>II. Gasto Etiquetado (I=A+B+C+D+E+F)</b>	<b>0</b>	<b>0</b>	<b>0</b>	<b>0</b>	<b>0</b>	<b>0</b>
A. Personal Administrativo	0	0	0	0	0	0
B. Magisterio	0	0	0	0	0	0
C. Servicios de Salud (C=c1+c2)	0	0	0	0	0	0
c1) Personal Administrativo	0	0	0	0	0	0
c2) Personal Médico, paramédico y afín	0	0	0	0	0	0
D. Seguridad Pública	0	0	0	0	0	0
E. Gastos asociados a la implementación de nuevas leyes federales o reformas a las mismas (E=e1+e2)	0	0	0	0	0	0
e1) Nombre del Programa o Ley 1	0	0	0	0	0	0
e2) Nombre del Programa o Ley 2	0	0	0	0	0	0
F. Sentencias laborales definitivas	0	0	0	0	0	0
<b>III. Total de Gasto en Servicios Personales (III = I + II)</b>	<b>77,674,250</b>	<b>12,038,474</b>	<b>89,712,723</b>	<b>89,702,933</b>	<b>89,452,270</b>	<b>9,790</b>



COMISION ESTADL DE VIVIENDA  
Informe sobre Estudios Actuariales - LDF

	Pensiones y jubilaciones	Salud	Riesgos de trabajo	Invalidez y vida	Otras prestaciones sociales
<p><b>Tipo de Sistema</b> Prestación laboral o Fondo general para trabajadores del estado o Beneficio definido, Contribución definida o Mixto</p> <p><b>Población afiliada</b> Activos Edad máxima Edad mínima Edad promedio Pensionados y Jubilados Edad máxima Edad mínima Edad promedio Beneficiarios Promedio de años de servicio (trabajadores activos) Aportación individual al plan de pensión como % del salario Aportación del ente público al plan de pensión como % del salario Crecimiento esperado de los pensionados y jubilados (como %) Crecimiento esperado de los activos (como %) Edad de Jubilación o Pensión Esperanza de vida</p> <p><b>Ingresos del Fondo</b> Ingresos Anuales al Fondo de Pensiones</p> <p><b>Nómina anual</b> Activos Pensionados y Jubilados Beneficiarios de Pensionados y Jubilados</p> <p><b>Monto mensual por pensión</b> Máximo Mínimo Promedio</p> <p><b>Monto de la reserva</b></p> <p><b>Valor presente de las obligaciones</b> Pensiones y Jubilaciones en curso de pago Generación actual Generaciones futuras</p> <p><b>Valor presente de las contribuciones asociadas a los sueldos futuros de cotización</b> Generación actual Generaciones futuras</p> <p><b>Valor presente de aportaciones futuras</b> Generación actual Generaciones futuras Otros Ingresos</p> <p><b>Déficit/superávit actuarial</b> Generación actual Generaciones futuras</p> <p><b>Periodo de suficiencia</b> Año de descapitalización Tasa de rendimiento</p> <p><b>Estudio actuarial</b> Año de elaboración del estudio actuarial Empresa que elaboró el estudio actuarial</p>					

No aplica



GOBIERNO DEL ESTADO  
DE OAXACA

## COMISIÓN ESTATAL DEL AGUA



GOBIERNO DEL ESTADO  
DE OAXACA

Oaxaca  
JUNTOS CONSTRUIMOS EL CAMBIO



CEA  
Comisión Estatal  
del Agua

## RESULTADOS GENERALES

### INVERSIÓN PÚBLICA

En cumplimiento de los objetivos y metas planteadas en la presente administración y con el firme propósito de impulsar el desarrollo del Estado, la Comisión Estatal del Agua como responsable en materia de agua potable y drenaje sanitario en las zonas rurales, ampliación y mejoramiento de los mismos en zonas urbanas y el tratamiento de aguas residuales, así como la procuración para su reúso; cada ejercicio presupuestal celebra convenios de coordinación y aplicación de recursos con dependencias del Gobierno Federal, Estatal y Municipal, resultado de ello es la inversión autorizada durante el ejercicio 2019.

En seguimiento a lo establecido en el Plan Estatal de Desarrollo (PED 2016-2022), específicamente al Eje I: **Oaxaca incluyente con desarrollo social**, el cual tiene por objetivo mejorar la calidad de vida y garantizar el acceso a los derechos sociales de toda la población, la Comisión Estatal del Agua en el ámbito de su competencia derivado de las gestiones realizadas durante el año 2019 arrojan una inversión autorizada por **\$444,288,359.97 (Cuatrocientos cuarenta y cuatro millones doscientos ochenta y ocho mil trescientos cincuenta y nueve pesos 97/100 M.N.)**, recursos de diversas fuentes de financiamiento tanto de origen federal como estatal, comprometidos para la ejecución de 59 obras de infraestructura hidráulica, 1 equipo hidroneumático para desazolve de drenaje sanitario, así mismo 30 estudios y proyectos para la integración de igual número de expedientes técnicos con los cuales se podrá construir y/o ampliar sistemas de agua potable, drenaje sanitario y plantas de tratamiento de aguas residuales en el transcurso del o los siguientes ejercicios presupuestales. Es importante mencionar la ejecución de 123 acciones en materia de capacitación, instalación de equipos de desinfección y entrega de químicos desinfectantes de agua para consumo humano que contribuyen a disminuir la transmisión de enfermedades de origen hídrico.

La política de la presente administración en relación con la preservación y conservación de recursos naturales, esta entidad implementó acciones de sustentabilidad hídrica, 5 proyectos de servicios ambientales en las comunidades de Ejido Donají, Tlaxitlac de Cabrera, San Pablo Villa de Mitla, Villa de Díaz Ordaz y San Juan Bautista Guelache; así como 3 proyectos de gestión sostenible en ambientes costeros enfocada en brindar servicios ecosistémicos de calidad, en las localidades de La Crucecita, municipio de Santa María Huatulco, Brisas de Zicatela, municipio de Santa María Colotepec y Puerto Escondido, municipio de San Pedro Mixtepec - Dto. 22 -.



GOBIERNO DEL ESTADO  
DE OAXACA

**Oaxaca**  
JUNTOS CONSTRUIMOS EL CAMBIO



**CEA**  
Comisión Estatal  
del Agua

Se formalizaron con el Organismo de Cuenca Pacífico Sur de la Comisión Nacional del Agua, los anexos de ejecución y técnicos de los apartados Rural, Urbano, Tratamiento de Aguas Residuales y Agua Limpia, con una inversión a cargo de la Comisión Estatal del Agua de **55.74 MDP**, de los cuales el 50% corresponde a la aportación federal y el otro 50% de contraparte estatal, los recursos son destinados para la ejecución de 8 obras en zonas rurales del estado, 4 de agua potable y 4 de saneamiento básico a través de tecnologías alternativas, es decir, construcción de sanitarios ecológicos secos. La construcción de la planta de tratamiento de aguas residuales en Santiago Jamiltepec; así mismo, 5 estudios y proyectos para igual número de localidades rurales y 1 más para la rehabilitación de la planta de tratamiento de aguas residuales de la Ciudad de Oaxaca de Juárez y zona conurbada; con la finalidad de eficientar los servicios proporcionados por los organismos operadores en materia de agua potable y saneamiento, se brindó capacitación al personal operativo y administrativo de los sistemas a cargo de esta Comisión Estatal del Agua, a través de la acción “Escuelas del Agua” del apartado urbano.

Mediante el Fideicomiso para la Infraestructura en los Estados (FIES), fueron autorizados **\$8,032,228.75** (Ocho millones treinta y dos mil doscientos veintiocho 75/100 m.n.) para la rehabilitación del sistema de agua potable, en la localidad El Progreso, municipio de Teotongo, en la región Mixteca, así como la elaboración de 14 estudios y proyectos con los cuales se integrarán igual número de expedientes técnicos y proyectos ejecutivos, para la gestión de recursos y en ejercicios posteriores se lleve a cabo la construcción de infraestructura.

En lo referente a los recursos autorizados a través del Fondo de Infraestructura Social para las Entidades (FAIS FISE-CAPITAL), el monto asciende a **\$87,004,968.21** (Ochenta y siete millones cuatro mil novecientos sesenta y ocho pesos 21/100 m.n.), para la construcción de 25 obras de infraestructura hidráulica a cargo de esta entidad, dentro de las cuales las de mayor relevancia son para los municipios de San Juan Bautista Coixtlahuaca, Santiago Juxtlahuaca, Ayotzintepec, y Yutanduchi de Guerrero, en el rubro de agua potable; en materia de drenaje sanitario para San Juan Quiotepec y Santa Lucía Ocotlán, así como la segunda etapa de la rehabilitación de la planta de tratamiento de aguas residuales de San Pablo Villa de Mitla y la contraparte estatal para 9 obras del PROAGUA 2019.

Con una inversión de **\$4,790,929.19** (Cuatro millones setecientos noventa mil novecientos veintinueve pesos 19/100 m.n.) mediante Fondo Minero para la obra “Construcción del sistema de agua potable, en la localidad de Ventanilla, municipio de Santa María Colotepec” y a través del Fondo Regional (FONREGIÓN 2018 autorizado en el ejercicio 2019), con una inversión de **\$40,974,813.12** (Cuarenta millones



GOBIERNO DEL ESTADO  
DE OAXACA

novecientos setenta y cuatro mil ochocientos trece pesos 12/100 m.n.), se encuentran en proceso la ampliación del sistema de agua potable para beneficiar a la localidad de San José Lachiguirí, en el municipio del mismo nombre, en la región de la Sierra Sur y la construcción del sistema de alcantarillado sanitario (primera etapa), en la localidad de Villa Hidalgo, en el municipio del mismo nombre, en la región de la Sierra Norte. Etiquetados como FONREGION 2019, fueron autorizados \$70,738,870.80 (Setenta millones setecientos treinta y ocho mil ochocientos setenta pesos 80/100 m.n.) con los cuales se realiza la rehabilitación del sistema de agua potable de Santo Domingo Zanatepec y Rehabilitación del Emisor Oriente en Juchitán de Zaragoza, ambos en la región del Istmo.

A través del Programa de Modernización del Sector Agua del Estado de Oaxaca “MAS OAXACA” con el objetivo de garantizar la sustentabilidad y eficientar los servicios de agua en 18 ciudades intermedias del Estado, mediante la inversión en infraestructura y equipamiento, se cuenta con la ejecución de \$127,004,696.31 (Ciento veintisiete millones cuatro mil seiscientos noventa y seis pesos 97/100 m.n.), para la construcción de 8 obras de agua potable en beneficio de seis localidades, es decir, la Heroica Ciudad de Juchitán de Zaragoza, El Espinal y Asunción Ixtaltepec, en la región del Istmo, Santiago Pinotepa Nacional en la Costa, San Francisco Telixtlahuaca y Zimatlán de Álvarez, en la región de Valles Centrales, con lo que se incrementan los volúmenes de agua suministrada a la población, se eficientiza el servicio y se mejoran las condiciones de vida de los habitantes.

## ACCIONES REALIZADAS POR LA COORDINACIÓN DE APOYO A LOS ORGANISMOS OPERADORES - EJERCICIO 2019

La Comisión Estatal del Agua, a través de la Coordinación de Apoyo a Organismos Operadores tiene a su cargo 14 organismos operadores, ubicados en Valles Centrales, Istmo y Costa, los cuales son: 1.-El Retiro, 2.-Fracc. Santa Cruz Amilpas, 3.-Hacienda Blanca y Esmeralda en San Pablo Etla, 4.- Lomas de San Javier en Xoxocotlán, 5.- Tehuantepec, 6.-Salina Cruz, 7.-Juchitan, 8.-Zanatepec, 9.-Ciudad Ixtepec, 10.-Matias Romero, 11.- Ixtaltepec, 12.-El Espinal, 13.-Puerto Escondido y 14.-Pinotepa Nacional.

Los catorce organismos operadores de la CEA registraron, al cierre de 2019, un total de 521,004 personas a las que se les brinda el suministro de agua, tal y como se muestra en la siguiente tabla:



ORGANISMO OPERADOR	AÑO DE CREACIÓN	FUENTES DE ABASTECIMIENTO	POBLACIÓN ATENDIDA
SALINA CRUZ	1965	14	115,659
JUCHITÁN	1955	8	107,100
PUERTO ESCONDIDO	1982	9	65,637
TEHUANTEPEC	1949	9	64,012
CIUDAD IXTEPEC	1981	6	46,440
MATÍAS ROMERO	1963	2	33,552
PINOTEPA NACIONAL	1981	2	23,121
EL ESPINAL	1948	3	16,105
ASUNCIÓN IXTALTEPEC	1948	3	13,293
ZANATEPEC	1992	4	12,217
HACIENDA BLANCA Y ESMERALDA	2001	1	10,926
EL RETIRO	1985	3	5,742
FRACC. SANTA CRUZ AMILPAS	1991	1	4,896
LOMAS DE SAN JAVIER EN XOXOCOTLÁN	2002	1	2,304
<b>TOTAL</b>		<b>66</b>	<b>521,004</b>

La Coordinación de Apoyo a los Organismos Operadores de la Comisión Estatal del Agua, informa las acciones más significativas realizadas en los Organismos Operadores, durante el ejercicio 2019, que fueron realizadas con el fin de mantener el adecuado servicio, tanto en el suministro de agua potable a los usuarios, como en el servicio de drenaje, en los casos que corresponde.

**Acción 1** - En el Organismo Operador de Lomas de San Javier en Xoxocotlán, se realizaron los siguientes trabajos:

- Ampliación de 60 mts. lineales con tubería de PVC hidráulico de 2", en la calle Congreso de la Unión, Col. Lomas de San Javier.
- Modificación de las tomas agua potable de los usuarios de calle Olivos, Col. El Paraíso.

**Acción 2** - En el Organismo Operador del Fracc. Santa Cruz Amilpas, se realizaron los siguientes trabajos:

- Adecuación del inmueble a donde se reubicó la oficina del sistema, en calle Cruz del Camino, esquina Constitución s/n, Fraccionamiento Santa Cruz Amilpas.
- Conexión a la red de agua y red de drenaje de la nueva oficina.
- Limpieza y desazolve, con equipo de extracción VACTOR, del cien por ciento de la red general de drenaje del fraccionamiento, incluyendo andadores y privadas, realizado en dos etapas, durante el primer y cuarto trimestre, respectivamente.



GOBIERNO DEL ESTADO  
DE OAXACA

- Limpieza y aforo con equipo hidroneumático del pozo núm. 2; sustituyendo la flecha de carga del equipo de bombeo.
- Sustitución del equipo hipoclorador y reubicación del mismo, de acuerdo a NOM-127-SSA1-1994 de la Secretaría de Salud.
- Reparación de 20 mts. de la línea de drenaje y sustitución de tapas de registro de polietileno.

**Acción 3 - En el Organismo Operador de Hacienda Blanca y Esmeralda en San Pablo ETLA, se realizaron los siguientes trabajos:**

- Limpieza y aforo con equipo hidroneumático del pozo núm. 2, ubicado en el fraccionamiento Esmeralda, en dos ocasiones (primer y cuarto trimestre).
- Cambio del equipo de bombeo de 5 HP del pozo núm. 2, por equipo de 7.5 HP.
- Sustitución del equipo hipoclorador, de acuerdo a NOM-127-SSA1-1994 de la Secretaría de Salud.
- Cambio de válvula de descarga del tanque elevado del fraccionamiento Hacienda Blanca.
- Mantenimiento a los tanques elevados de los fraccionamientos Hacienda Blanca y la Esmeralda, consistente en la pintura y rotulado de los mismos.
- Limpieza y desazolve, con equipo de extracción VACTOR, de la red general de drenaje de los fraccionamientos Esmeralda y Hacienda Blanca.
- Suministro de agua potable a los usuarios a través de pipa durante el tiempo que se realizaron las limpiezas del pozo núm 2.

**Acción 4 - En el Organismo Operador de El Retiro, se realizaron los siguientes trabajos:**

- Limpieza y desazolve con equipo VACTOR de la red general de drenaje y de la red de la 2da etapa del fraccionamiento.
- Limpieza y desazolve con equipo VACTOR de la 5ta etapa del fraccionamiento.
- Limpieza y desazolve con equipo VACTOR la red general de drenaje del andador Yucunama 2da. etapa, y la calle Guiengola, 3era. y 6ta. etapa.
- Limpieza y desazolve con equipo VACTOR del cárcamo de rebombeo de drenaje.
- Limpieza manual de los canales del cárcamo de rebombeo de drenaje.
- Limpieza manual de pozos de visita en la 2da etapa del fraccionamiento.
- Reparación y sustitución de tapas de pozos de visita en diversas calles de la 2da etapa.
- Mantenimiento correctivo del arrancador del pozo núm. 5.
- Tala de un árbol en el predio del pozo núm. 5, para liberar los cables de energía eléctrica que van del transformador al pozo, con apoyo del personal de la Comisión Estatal y Forestal del Estado (COESFO).



**Acción 5** - En el Organismo Operador de Ixtaltepec, se realizaron los siguientes trabajos:

- Ampliación de la red de agua potable en 12 mts. lineales con tubería de PVC de 2", en la calle Justo Sierra.
- Conexión de la red de agua potable en 108 mts. lineales con tubería de PVC de 2", a orilla de la carretera Ixtaltepec y El Espinal, donde colindan ambos municipios.
- Mantenimiento preventivo al equipo arrancador del pozo núm. 1, debido a sobrecalentamiento de los cables.
- Mantenimiento correctivo al equipo de bombeo de 40 HP del pozo núm. 2.

**Acción 6** - En el Organismo Operador de Ciudad Ixtepec, se realizaron los siguientes trabajos:

- Sustitución de motor sumergible de 15 HP en el pozo núm. 3.
- Sustitución 36 mts. lineales de tubería de fierro de 6", de línea de conducción del pozo núm. 3.
- Mantenimiento correctivo de motor sumergible de 40 HP del pozo núm. 4.
- Ampliación de 350 mts. lineales con tubería de PVC de 2", en la calle Rubén Valencia.
- Ampliación de 170 mts. lineales con tubería de PVC de 2", en la calle Rafael Ramírez.
- Ampliación de 300 mts. lineales con tubería de 2", de la red de distribución de la Col. Raymundo Meléndez.
- Ampliación de 120 mts. lineales en la calle Caza y Pesca, de la Col. Moderna.
- Ampliación de 668 mts. lineales en las colonias: Moderna, Niza Luba, Rubén Valencia y Barrio San Antonio.
- Reparación de tubería de 2 ½" en la calle Santos Degollado.

**Acción 7** - En el Organismo Operador de El Espinal, se realizaron los siguientes trabajos:

- Limpieza y aforo con equipo hidroneumático del pozo núm. 2.
- Sustitución de bomba sumergible y motor de 20 HP, del pozo núm. 2.
- Limpieza, relleno y nivelado de terreno en el área del predio del pozo núm 1-A.
- Inicio de operación del pozo núm. 1-A.
- Instalaciones exteriores de 117 cuadros de medidores de los usuarios, en diversas calles del municipio.
- Rehabilitación del tanque elevado del pozo núm. 1, que se había dañado en los sismos del 2017, por medio del FONREC.
- Rehabilitación del tanque elevado del pozo núm. 3, que se había dañado en los sismos del 2017, por medio del FONREC.





**Acción 8** - En el Organismo Operador de **Salina Cruz**, se realizaron los siguientes trabajos:

- Reparación en tres tramos de la línea de conducción de 18", en la zona de Cuatro Carriles, del Barrio Espinal.
- Limpieza con equipo hidroneumático de los pozos núm. 1 y 2 de Monte Grande.
- Limpieza con equipo hidroneumático del pozo núm. 2 de San Isidro Pishishi.
- Limpieza con equipo hidroneumático del pozo núm. 3 de San Isidro Pishishi.
- Sustitución de bomba sumergible de 75 HP en el pozo núm. 1 de Monte Grande.
- Sustitución de bomba sumergible de 75 HP en el pozo núm. 2 de Monte Grande.
- Sustitución de bomba sumergible de 40 HP en el pozo núm. 1 de San José del Palmar.
- Instalación de bomba sumergible de 40 HP en el pozo núm. 2 de San Isidro Pishishi.
- Reparación de equipo de bombeo de 300 HP del cárcamo de San Isidro Pishishi.
- Sustitución de poste de madera por poste de concreto y tensión de la línea de energía eléctrica de media y baja tensión que va a los pozos núm. 1 y 2 de Monte Grande.
- Sustitución de 350 mts. lineales con tubería de 4", de la red de distribución que suministra 17 colonias.
- Sustitución de 1 km de tubería de 3" y 2½" de PVC hidráulico, en las Cols. San Pablo Sur y Balizas, en conjunto con el Ayuntamiento de Salina Cruz
- Sustitución de 270 mts. lineales de tubería de 2½", en la Col. San Pablo Sur.
- Reubicación de 180 mts. lineales de tubería de 3", en la Col. Jardines.

**Acción 9** - En el Organismo Operador de **Juchitán**, se realizaron los siguientes trabajos:

- Limpieza e inicio de operación del pozo núm. 8.
- Limpieza con equipo hidroneumático y video filmación del interior del pozo núm. 7.
- Sustitución del motor sumergible de 25 HP del equipo de bombeo del pozo número 4.
- Ampliación de 300 mts. lineales con tubería de 6", en las Cols. Víctor Yodo, Chapultepec, 19 de marzo, Saúl Martínez, Binu Gada y Fidel Peña.
- Reparación de fuga en tubería de asbesto de 12" de la línea de conducción principal.

**Acción 10** - En el Organismo Operador de **Tehuantepec**, se realizaron los siguientes trabajos:

- Inicio de operación del pozo de La Soledad.
- Limpieza con equipo hidroneumático del pozo de La Gravera.
- Limpieza con equipo hidroneumático del pozo de la 4ta sección.
- Sustitución de equipo de bombeo sumergible de 40 HP y cambio de columnas en el pozo de La Gravera.



GOBIERNO DEL ESTADO  
DE OAXACA

- Sustitución de transformador de 45 KVA en el pozo de El Penal.
- Sustitución de equipo de bombeo de 100 HP, arrancador y cable, por equipo de 75 HP, en el pozo de El Cairo.
- Sustitución de tubería de conducción de 12" e interconexión en el Puente de Fierro.
- Reparación del tanque de almacenamiento de 375 metros cúbicos de cerro de El Tigre, consistente en repello y sellado de grietas en el interior.
- Ampliación e interconexión de tubería de 3" proveniente de las galerías filtrantes de Los Cocos y Puerto Libres, del barrio Lieza.
- Ampliación e interconexión de tubería de 8" de la galería filtrante de Puertos Libres.

**Acción 11** - En el Organismo Operador de **Matías Romero**, se realizaron los siguientes trabajos:

- Limpieza y aforo con equipo hidroneumático del pozo núm. 2, por medio del Ayuntamiento de Santa María Petapa.
- Sustitución de equipo de bombeo de 15 HP del pozo núm. 2, por medio del Ayuntamiento de Santa María Petapa.
- Sustitución del motor de 200 HP de la línea núm. 1 de la captación del río Malatengo.
- Sustitución de la bomba de 150 HP de la línea núm. 1 de la captación del río Malatengo.
- Mantenimiento correctivo a la bomba y motor de 200 HP de la línea núm. 2 de la captación del río Malatengo.
- Instalación de 4 válvulas de 1½", 2" y 2½", para la interconexión de la línea de conducción proveniente de la captación del río Ponedero.
- Desazolve manual del cárcamo de la captación del río Malatengo.

**Acción 12** - En el Organismo Operador de **Pinotepa Nacional**, se realizaron los siguientes trabajos:

- Aforo de la galería filtrante río Las Arenas.
- Ampliación de 300 mts. de tubería PVC hidráulico de 2", en paralela a la carretera Pinotepa-Puerto Escondido, barrio del Laboratorio.
- Ampliación de 180 mts. de tubería PVC hidráulico de 1 ½", en la calle 23 Norte, Col. Aeropuerto.
- Ampliación de 50 mts. de tubería PVC hidráulico de 1 ½", en la calle 26 Sur, Col. Santa Cruz.
- Sustitución de 50 mts. de tubería de asbesto-cemento a PVC hidráulico de 8" en carretera libramiento, barrio del Rastro.
- Sustitución de válvula de compuerta vástago fijo de volante de 10", en la red de distribución en la calle 7a Poniente esquina 9a Sur, barrio La Planta.



GOBIERNO DEL ESTADO  
DE OAXACA

- Sustitución de 2 aparta rayos en la zona de captación del río Las Arenas.
- Construcción de un registro para válvula e instalación de válvula de 3" en la calle 12va norte, barrio El Dispensario.
- Mantenimiento correctivo de los equipos de bombeo de 250 HP de la captación del río Las Arenas, consistente en cambio de baleros y guía.
- Mantenimiento correctivo del motor de 25 HP del pozo de Yutacuiti, consistente en embobinado y cambio de baleros.
- Desazolve del cárcamo de rebombeo en la captación del río las Arenas y del cárcamo de rebombeo en la captación del río Yutacuiti.

**Acción 13** - En el Organismo Operador de Puerto Escondido, se realizaron los siguientes trabajos:

- Limpieza con equipo hidroneumático del pozo núm. 1 de Malucano.
- Instalación de bomba de 125 HP en pozo núm. 4 de Malucano.
- Cambio del cableado de aluminio a cobre, para bomba sumergible de los pozos núm. 3 y 4 de Malucano.
- Sustitución de motor de 100 HP en pozo núm. 3 de Bajos de Chila.
- Sustitución de motor y bomba de 20 HP en tanque de almacenamiento de 1,850 m<sup>3</sup>.
- Sustitución de transformador en pozo núm. 6 de Malucano.
- Reparación e instalación de transformador de 150 KVA en pozo núm. 2 de Malucano.
- Instalación provisional de bomba y motor sumergible de 110 HP en pozo núm. 2 de Malucano.
- Ampliación de línea de conducción con tubería de 2" de PVC en la Col. Libertad.
- Limpieza y desazolve con equipo de extracción VACTOR de 300 mts. lineales del emisor del fraccionamiento Bacocho y en 100 mts. lineales de calle Camino Real.
- Limpieza y desazolve con equipo de extracción VACTOR de 7,700 mts. lineales de las principales líneas de drenaje sanitario del puerto (Col. Zicatela; Col. Marinero; Av. Pérez Gasga; Zona adoquinada; Boulevard Benito Juárez, Fraccionamiento Rinconada; y calle principal del Fraccionamiento Bacocho), previo a las vacaciones de semana santa.
- Limpieza y desazolve con equipo de extracción VACTOR de 5,400 mts. lineales de las principales líneas de drenaje sanitario del puerto (Col. Zicatela; Col. Marinero; Av. Pérez Gasga; Zona adoquinada; Boulevard Benito Juárez, Fraccionamiento Rinconada; y calle principal del Fraccionamiento Bacocho), previo a las vacaciones de verano.
- Limpieza y desazolve con equipo de extracción VACTOR de 3,300 mts. lineales de diversas líneas de drenaje sanitario del puerto (Col. Zicatela; Col. Marinero; carretera Costera; y Av. Pérez Gasga), previo a la Fiesta Anual de Puerto Escondido 2019.



GOBIERNO DEL ESTADO  
DE OAXACA

- Reparación en 3 ocasiones del emisor de aguas residuales, en la zona frente al Aeropuerto, por colapso derivado de las fuertes lluvias y el paso de la Tormenta Narda.
- Reparación del emisor de aguas residuales, en el acceso a la PTAR Punta Colorada, luego del paso de la Tormenta Narda.
- Reparación del emisor de aguas residuales, en el tramo carretero Puerto Escondido-Pinotepa Nacional, luego del paso de la Tormenta Narda.
- Mantenimiento a la PTAR Punta Colorada 1, consistente en sustitución de 3 equipos sopladores de aire de 30 HP; instalación de válvula de esfera de PVC roscable de 4"; y conectores rosca exterior.
- Mantenimiento a la PTAR Punta Colorada 2, consistente en sustitución de transformador trifásico de 75 KVA; sustitución de 2 equipos sopladores de aire de 25 HP; reparación, cambio de baleros y embobinado de 1 motor de soplador; sustitución de 15 difusores de burbuja fina; y cambio de válvulas de retorno de lodos.
- Mantenimiento a la PTAR Santa Fé, consistente en instalación de tablero de control de 30 HP; y pintura de las instalaciones.
- Muestreo y análisis trimestral, por laboratorio certificado, de la calidad del agua descargada de las Plantas de Tratamiento Punta Colorada 1 y 2, y Planta de Tratamiento La Parota, de acuerdo a los parámetros de la NOM-001-SEMARNAT-1996 más DQO, con reporte SIRALAB; así como muestreo y análisis de lodos biológicos, de acuerdo a la NOM-052SEMARNAT-2005 y NOM-053SEMARNAT-1993.
- Mantenimiento en cárcamo de aguas residuales de Zicatela, consistente en limpieza y desazolve con equipo de extracción VACTOR; sustitución de 2 equipos de bombeo sumergibles de 15 HP; y pintura de instalaciones.
- Mantenimiento en cárcamo de aguas residuales de E. Zapata, consistente en limpieza y desazolve con equipo de extracción VACTOR; sustitución de 2 equipos de bombeo sumergibles de 20 HP; y pintura de instalaciones.
- Mantenimiento en cárcamo de aguas residuales núm. 2 del puente Regadío, consistente en reparación de bomba sumergible de 100 HP; devanado y embobinado de un motor de 100 HP; sustitución de tablero de 10 HP; instalación de la subestación de 150 KVA; cambio del cableado 1/0 por 3/0 del tablero de control al equipo de bombeo número 1; reparación de tablero siemens y conversión de 100 a 150 HP; instalación de motor de 150 HP; cambio de conductores, termomagnético y contactor; y reparación de la válvula de 12".
- Mantenimiento en cárcamo de aguas residuales de El Delfín, consistente en limpieza y desazolve con equipo de extracción VACTOR; y cambio de manguera por tubería de 2".
- Mantenimiento en cárcamo de aguas residuales de la Zona Adoquinada, consistente en reparación de acometida eléctrica por explosión en base del medidor; cambio de



GOBIERNO DEL ESTADO  
DE OAXACA

codos de fase; y cambio de fusible y reparación de cono de alivio tipo L a transformador de 75kva.

- Mantenimiento en cárcamo de aguas residuales de Bacocho, consistente en cambio del cableado 3/0 por 2/0 del tablero de control, por corto circuito; y cambio de cuchillas de alta tensión.

**Acción 14** - En el Organismo Operador de Zanatepec, se realizaron los siguientes trabajos:

- Ampliación de 500 mts. lineales de la red de distribución con tubería de PVC de 2", en la calle Allende.
- Ampliación de 200 mts. lineales de la red de distribución con tubería de PVC de 2", de la calle Hidalgo.
- Ampliación de 200 mts. lineales de la red de distribución con tubería de PVC de 2", de la Av. Popular y Av. Ideal.
- Ampliación de 500 mts. lineales de la red de distribución con tubería de PVC de 2", en la Av. Alto de la Cruz, para beneficio de las Cols. Guadalupe y Sol y Luna.
- Limpieza del espejo de agua, desfogue, reparación de fugas y obstrucciones, de la galería filtrante Las Gradadas.
- Reactivación del pozo núm. 5, ubicado en Av. Cristóbal s/n Col. Las Flores, en beneficio de las Cols. Las Flores y Libertad.
- Reubicación de la línea de conducción en Av. Ideal, Col. Las Gradadas.

**Acción 15** - Se mantiene el programa de monitoreo de cloro, entregando cuñetes de hipoclorito de calcio HTH al 65 % a los 14 Organismos Operadores de la CEA. Además, se realizaron recorridos de verificación sanitaria en cada una de las fuentes de abastecimiento, conjuntamente con la Dirección de Regulación y Fomento Sanitario de la Secretaría de Salud del Gobierno del Estado.

## CAPACITACIÓN DE PERSONAL DE ORGANISMOS OPERADORES

Conscientes de la necesidad de brindar un servicio eficiente y de calidad a los usuarios de nuestros Organismos Operadores y sabedores que la formación de recursos humanos es la mejor inversión que se puede hacer para contribuir a elevar la calidad del servicio, en la CEA se ha apoyado la capacitación del capital humano como un medio para fortalecer a la misma institución.

Para 2019, en el mes de junio, con apoyo del Instituto de Capacitación y Formación Integral del S.T.P.E.I.D.C.E.O., se impartió el curso denominado "Atención y Trato al



GOBIERNO DEL ESTADO  
DE OAXACA

Público con Calidad”; donde participaron 35 trabajadores de las áreas de cobranza de los 8 organismos operadores de la región del Istmo (Tehuantepec, Ixtepec, Juchitán, Asunción Ixtaltepec, Salina Cruz, El Espinal, Matías Romero y Santo Domingo Zanatepec).

Además, por tercer año consecutivo participamos en el programa Escuela del Agua, de la CONAGUA. En esta ocasión los cursos de capacitación al personal fueron impartidos por la Asociación Nacional de Empresas de Agua y Saneamiento A.C. (ANEAS), directamente en nuestro Estado, lo que permitió ampliar considerablemente el número de participantes.

Durante los meses de septiembre, octubre y noviembre, se llevaron a cabo 5 cursos, de la siguiente forma: Sistema de Agua Potable y Abastecimiento (sede Tehuantepec); Sectorización (sede Tehuantepec); Atención a Usuarios en la Solicitud de Servicios en Entidades Administradoras de Agua (sede Oaxaca); Sistema de Agua Potable y Abastecimiento (sede Oaxaca); y Derecho y Regulación de los Servicios de Agua Potable (sede Oaxaca). Con estos cursos se alcanzó un total de 104 trabajadores capacitados; lo que representa un incremento de 62.5% con respecto al personal que participó en este programa durante el ejercicio anterior.

## PROGRAMA MAS OAXACA

Dentro del Programa MAS OAXACA, cuyo propósito es el mejoramiento de los servicios de agua potable en los principales centros urbanos del Estado de Oaxaca, para la segunda mitad del ejercicio 2019, la CEA dio inicio a 4 obras que vendrán a mejorar el funcionamiento de los Organismos Operadores, de acuerdo a lo siguiente:

1. En El Espinal, la ampliación del sistema de agua potable.
2. En Juchitán de Zaragoza, ampliación del sistema de agua potable, sector 7.
3. En Asunción Ixtaltepec, ampliación del sistema de agua potable.
4. En Santiago Pinotepa Nacional, la ampliación del sistema de agua potable, sector La Raya.

Con la conclusión de estas obras, en el ejercicio 2020, se mejorará el servicio que se brinda a la población en dichas localidades.



CONCEPTO	EJERCICIO FISCAL 2019	EJERCICIO FISCAL 2018	CONCEPTO	EJERCICIO FISCAL 2019	EJERCICIO FISCAL 2018
<b>ACTIVO</b>			<b>PASIVO</b>		
<b>ACTIVO CIRCULANTE</b>			<b>PASIVO CIRCULANTE</b>		
EFFECTIVO Y EQUIVALENTES	173,596,605	91,526,135	CUENTAS POR PAGAR A CORTO PLAZO	713,470,581	605,176,548
DERECHOS A RECIBIR EFECTIVO O EQUIVALENTES	508,980,629	450,727,421	<b>Total de PASIVO CIRCULANTE</b>	<b>713,470,581</b>	<b>605,176,548</b>
DERECHOS A RECIBIR BIENES O SERVICIOS	132,629,393	91,214,980	<b>PASIVO NO CIRCULANTE</b>		
INVENTARIOS	16,932	16,932	CUENTAS POR PAGAR A LARGO PLAZO	27,672,891	27,672,891
<b>Total de ACTIVO CIRCULANTE</b>	<b>815,223,559</b>	<b>633,485,467</b>	<b>Total de PASIVO NO CIRCULANTE</b>	<b>27,672,891</b>	<b>27,672,891</b>
<b>ACTIVO NO CIRCULANTE</b>			<b>TOTAL PASIVO</b>	<b>741,143,472</b>	<b>632,849,440</b>
BIENES INMUEBLES, INFRAESTRUCTURA Y CONSTRUCCIONES EN PROCESO	1,622,544,225	1,974,563,663	HACIENDA PÚBLICA/PATRIMONIO		
BIENES MUEBLES	56,383,428	42,032,610	<b>HACIENDA PÚBLICA/PATRIMONIO CONTRIBUIDO</b>		
ACTIVOS INTANGIBLES	25,368,391	25,368,391	ACTUALIZACIÓN DE LA HACIENDA PÚBLICA/ PATRIMONIO	14,312,467	12,332,927
DEPRECIACIÓN, DETERIORO Y ARMORTIZACIÓN ACUMULADA DE BIENES	-10,476,456	-5,059,212	<b>Total de HACIENDA PÚBLICA/PATRIMONIO CONTRIBUIDO</b>	<b>14,312,467</b>	<b>12,332,927</b>
ACTIVOS DIFERIDOS	230,956	230,956	<b>HACIENDA PÚBLICA/PATRIMONIO GENERADO</b>		
<b>Total de ACTIVO NO CIRCULANTE</b>	<b>1,694,050,543</b>	<b>2,037,136,408</b>	RESULTADOS DE EJERCICIO (AHORRO/ DESAHORRO)	0	0
			RESULTADOS DE EJERCICIOS ANTERIORES	1,484,446,046	1,807,907,803
			RECTIFICACIONES DE RESULTADOS DE EJERCICIOS ANTERIORES	5,168,598	5,168,598
			<b>Total de HACIENDA PÚBLICA/PATRIMONIO GENERADO</b>	<b>1,489,614,644</b>	<b>1,813,076,401</b>
			<b>TOTAL HACIENDA</b>	<b>1,503,927,111</b>	<b>1,825,409,329</b>
			Resultados del Ejercicio (Ahorro/Desahorro)	264,203,519	212,363,107
<b>TOTAL DE ACTIVOS</b>	<b>2,509,274,102</b>	<b>2,670,621,875</b>	<b>Total de Pasivo y Patrimonio/Hacienda Pública</b>	<b>2,509,274,102</b>	<b>2,670,621,875</b>

C.P. ZURI NALLELY RIVERA SANTIAGO

JEFA DEL DEPARTAMENTO DE FINANZAS Y CONTABILIDAD

MTRO. JUAN DOMINGUEZ LUIS

JEFE DE LA UNIDAD ADMINISTRATIVA



COMISIÓN ESTATAL

OAXACA

DIRECCIÓN GENERAL

2016 - 2022

LIC. BENJAMIN FERNANDO HERNÁNDEZ RAMÍREZ

DIRECTOR GENERAL

CONCEPTO	EJERCICIO FISCAL 2019	EJERCICIO FISCAL 2018	CONCEPTO	EJERCICIO FISCAL 2019	EJERCICIO FISCAL 2018
INGRESOS Y OTROS BENEFICIOS			GASTOS Y OTRAS PÉRDIDAS		
PARTICIPACIONES, APORTACIONES, CONVENIOS, INCENTIVOS DERIVADOS DE LA COLABORACION FISCAL, FONDOS DISTINGUIDOS	658,653,218	593,762,177	TRANSFERENCIAS, ASIGNACIONES, SUBSIDIOS Y OTRAS AYUDAS	302,667,371	277,148,048
TRANSFERENCIAS, ASIGNACIONES, SUBSIDIOS Y SUBVENCIONES, Y PENSIONES Y JUBILACIONES	658,653,218	593,762,177	TRANSFERENCIAS INTERNAS Y ASIGNACIONES AL SECTOR PÚBLICO	301,137,371	275,158,648
<b>TOTAL DE INGRESOS Y OTROS BENEFICIOS</b>	<b>658,653,218</b>	<b>593,762,177</b>	TRANSFERENCIAS AL RESTO DEL SECTOR PÚBLICO	330,000	1,020,000
			SUBSIDIOS Y SUBVENCIONES	1,200,000	969,400
			<b>OTROS GASTOS Y PÉRDIDAS EXTRAORDINARIAS</b>	<b>5,417,244</b>	<b>5,059,212</b>
			ESTIMACIONES, DEPRECIACIONES, DETERIOROS, OBSOLESCENCIA Y AMORTIZACIONES	5,417,244	5,059,212
			<b>INVERSIÓN PÚBLICA</b>	<b>86,365,083</b>	<b>99,191,809</b>
			INVERSIÓN PÚBLICA NO CAPITALIZABLE	86,365,083	99,191,809
			<b>TOTAL DE GASTOS Y OTRAS PERDIDAS</b>	<b>394,449,698</b>	<b>381,399,069</b>
			<b>AHORRO NETO DEL EJERCICIO</b>	<b>264,203,519</b>	<b>212,363,107</b>

**C.P. ZURI NALLELY RIVERA SANTIAGO**

JEFA DEL DEPARTAMENTO DE FINANZAS Y CONTABILIDAD

Lugar y fecha de generación: Reyes Mantecón, Oaxaca; a 26 de FEBRERO de 2020.

**MTR. JUAN DOMINGUEZ LUIS**

JEFE DE LA UNIDAD ADMINISTRATIVA



COMISIÓN ESTATAL

OAXACA

DIRECCIÓN GENERAL

2016 - 2022

**LIC. BENJAMIN FERNANDO HERNÁNDEZ RAMÍREZ**

DIRECTOR GENERAL



Concepto	Hacienda Pública/ Patrimonio				Total
	Contribuido	Generado		Ajustes por Cambios de Valor	
		Ejerc. Ant.	Del Ejercicio		
<b>Rectificaciones de Resultados de Ejercicios Anteriores</b>	<b>0</b>	<b>5,168,598</b>	<b>0</b>	<b>0</b>	<b>5,168,598</b>
CAMBIOS EN POLÍTICAS CONTABLES	0	5,168,598	0	0	5,168,598
CAMBIOS POR ERRORES CONTABLES	0	0	0	0	0
<b>Patrimonio Neto Inicial Ajustado del Ejercicio</b>	<b>12,332,927</b>	<b>0</b>	<b>0</b>	<b>0</b>	<b>12,332,927</b>
APORTACIONES	0	0	0	0	0
DONACIONES DE CAPITAL	0	0	0	0	0
ACTUALIZACIONES DEL PATRIMONIO	12,332,927	0	0	0	12,332,927
<b>Variaciones de la Hacienda Pública / Patrimonio Neto del Ejercicio</b>	<b>0</b>	<b>0</b>	<b>1,807,907,803</b>	<b>0</b>	<b>1,807,907,803</b>
RESULTADOS DEL EJERCICIO (AHORRO/ DESAHORRO)	0	0	0	0	0
RESULTADOS DE EJERCICIOS ANTERIORES	0	0	1,807,907,803	0	1,807,907,803
REVALÚOS	0	0	0	5,168,598	0
RESERVAS	0	0	0	0	0
<b>Hacienda Pública / Patrimonio Neto Final del Ejercicio 2018</b>	<b>12,332,927</b>	<b>5,168,598</b>	<b>1,807,907,803</b>	<b>0</b>	<b>1,825,409,329</b>
<b>Cambios en la Hacienda Pública / Patrimonio Neto del Ejercicio 2019</b>	<b>14,312,467</b>	<b>0</b>	<b>0</b>	<b>0</b>	<b>14,312,467</b>
APORTACIONES	0	0	0	0	0
DONACIONES DE CAPITAL	0	0	0	0	0
ACTUALIZACIONES DEL PATRIMONIO	14,312,467	0	0	0	14,312,467
<b>Variaciones de la Hacienda Pública / Patrimonio Neto del Ejercicio</b>	<b>0</b>	<b>0</b>	<b>1,484,446,046</b>	<b>5,168,598</b>	<b>1,489,614,644</b>
REVALÚOS	0	0	0	5,168,598	5,168,598
RESULTADOS DEL EJERCICIO (AHORRO/ DESAHORRO)	0	0	0	0	0
RESULTADOS DE EJERCICIOS ANTERIORES	0	0	1,484,446,046	0	1,484,446,046
RESERVAS	0	0	0	0	0
<b>Saldo Neto en la Hacienda Pública / Patrimonio 2019</b>	<b>14,312,467</b>	<b>0</b>	<b>1,484,446,046</b>	<b>5,168,598</b>	<b>1,503,927,111</b>

C.P. ZURI NALLELY RIVERA SANTIAGO

JEFA DEL DEPARTAMENTO DE FINANZAS Y CONTABILIDAD

Lugar y fecha de generación. Reyes Manterón, Oaxaca; a 26 de FEBRERO de 2020.

MTRO. JUAN DOMÍNGUEZ LUIS

JEFE DE LA UNIDAD ADMINISTRATIVA

COMISIÓN ESTATAL DEL AGUA DEL ESTADO DE

OAXACA  
 DIRECCIÓN GENERAL

LIC. BENJAMÍN FERNANDO HERNÁNDEZ RAMÍREZ

DIRECTOR GENERAL

CONCEPTO	ORIGEN	APLICACIÓN	CONCEPTO	ORIGEN	APLICACIÓN
<b>ACTIVO</b>	<b>357,436,682</b>	<b>196,088,909</b>	<b>PASIVO</b>	<b>108,294,032</b>	<b>0</b>
ACTIVO CIRCULANTE	0	181,738,091	PASIVO CIRCULANTE	108,294,032	0
EFFECTIVO Y EQUIVALENTES	0	82,070,471	CUENTAS POR PAGAR A CORTO PLAZO	108,294,032	0
DERECHOS A RECIBIR EFECTIVO O EQUIVALENTES	0	58,253,208	PASIVO NO CIRCULANTE	0	0
DERECHOS A RECIBIR BIENES O SERVICIOS	0	41,414,413	CUENTAS POR PAGAR A LARGO PLAZO	0	0
INVENTARIOS	0	0	HACIENDA PÚBLICA/PATRIMONIO	1,979,540	323,461,757
ACTIVO NO CIRCULANTE	357,436,682	14,350,818	HACIENDA PÚBLICA/PATRIMONIO CONTRIBUIDO	1,979,540	0
BIENES INMUEBLES, INFRAESTRUCTURA Y CONSTRUCCIONES EN PROCESO	352,019,438	0	ACTUALIZACIÓN DE LA HACIENDA PÚBLICA/ PATRIMONIO	1,979,540	0
BIENES MUEBLES	0	14,350,818	HACIENDA PÚBLICA/PATRIMONIO GENERADO	0	323,461,757
ACTIVOS INTANGIBLES	0	0	RESULTADOS DE EJERCICIO (AHORRO/ DESAHORRO)	0	0
DEPRECIACIÓN, DETERIORO Y ARMORTIZACIÓN ACUMULADA DE BIENES	5,417,244	0	RESULTADOS DE EJERCICIOS ANTERIORES	0	323,461,757
ACTIVOS DIFERIDOS	0	0	RECTIFICACIONES DE RESULTADOS DE EJERCICIOS ANTERIORES	0	0
			RESULTADOS DEL EJERCICIO (AHORRO/DESAHORRO)	64,891,041	0
			<b>TOTALES</b>	<b>175,164,613</b>	<b>323,461,757</b>

**C.P. ZURI NALLEY RIVERA SANTIAGO**

JEFE DEL DEPARTAMENTO DE FINANZAS Y CONTABILIDAD

Lugar y fecha de generación: Reyes Mantecón, Oaxaca; a 26 de FEBRERO de 2020  
 Bajo protesta de decir verdad declaramos que los estados financieros y sus Notas son razonablemente correctos y responsabilidad del emisor.

**MTR. JUAN DOMINGUEZ LUIS**

JEFE DE LA UNIDAD ADMINISTRATIVA



COMISIÓN ESTATAL DEL AGUA DEL ESTADO DE OAXACA  
 DIRECCION GENERAL  
 2016 - 2022

**DR. BENJAMÍN FERNANDO HERNÁNDEZ RAMÍREZ**

DIRECTOR GENERAL





GOBIERNO DEL ESTADO DE OAXACA

### Estado de Flujos de Efectivo

COMISIÓN ESTATAL DEL AGUA			
Del 01 de Enero al 31 de Diciembre 2018 y 2019			
Concepto	2019	2018	
<b>Flujos de Efectivo de las Actividades de Operación</b>			
<b>Origen</b>			
Impuestos	766,947,249	593,574,931	
Cuotas y Aportaciones de Seguridad Social	0	0	
Contribuciones de Mejoras	0	0	
Derechos	0	0	
Productos	0	0	
Aprovechamientos	0	0	
Ingresos por Venta de Bienes y Prestación de Servicios	0	0	
Participaciones, Aportaciones, Convenios, Incentivos Derivados de la Colaboración Fiscal y Fondos Distintos de Aportaciones	0	0	
Transferencias, Asignaciones, Subsidios y Subvenciones, y Pensiones y Jubilaciones	658,653,218	592,516,852	
Otros Orígenes de Operación	108,294,031	1,058,079	
<b>Aplicación</b>	<b>488,700,075</b>	<b>364,358,006</b>	
Servicios Personales	0	0	
Materiales y Suministros	0	0	
Servicios Generales	0	0	
Transferencias Internas y Asignaciones al Sector Público	301,137,371	275,158,648	
Transferencias al resto del Sector Público	330,000	1,020,000	
Subsidios y Subvenciones	1,200,000	969,400	
Ayudas Sociales	0	0	
Pensionamientos y Jubilaciones	0	0	
Transferencias a Fideicomisos, Mandatos y Contratos Análogos	0	0	
Transferencias a la Seguridad Social	0	0	
Donativos	0	0	
Transferencias al Exterior	0	0	
Participaciones	0	0	
Aportaciones	0	0	
Convenios	0	0	
Otras Aplicaciones de Operación	186,032,704	87,209,958	
<b>Flujos Netos de Efectivo por Actividades de Operación</b>	<b>278,247,174</b>	<b>229,216,925</b>	
<b>Flujos de Efectivo de las Actividades de Inversión</b>			
<b>Origen</b>			
Bienes Inmuebles, Infraestructura y Construcciones en Proceso	-533,845,324	-93,686,965	
Bienes Muebles	0	0	
Otros Orígenes de Inversión	0	0	
<b>Aplicación</b>	<b>-533,845,324</b>	<b>-93,686,965</b>	
Bienes Inmuebles, Infraestructura y Construcciones en Proceso	-352,019,438	501,835,717	
Bienes Muebles	14,350,818	1,601,219	
Otras Aplicaciones de Inversión	0	0	
<b>Flujos Netos de Efectivo por Actividades de Inversión</b>	<b>-196,176,704</b>	<b>-597,123,901</b>	
<b>Flujo de Efectivo de las Actividades de Financiamiento</b>			
<b>Origen</b>			
Endeudamiento Neto	0	0	
Interno	0	0	
Externo	0	0	
Otros Orígenes de Financiamiento	0	0	
<b>Aplicación</b>	<b>0</b>	<b>0</b>	
Servicios de la Deuda	0	0	
Interno	0	0	
Externo	0	0	
Otras Aplicaciones de Financiamiento	0	0	
<b>Flujos Netos de Efectivo por Actividades de Financiamiento</b>	<b>0</b>	<b>0</b>	
<b>Incremento/Disminución Neta en el Efectivo y Equivalentes al Efectivo</b>	<b>82,070,470</b>	<b>-367,906,976</b>	
<b>Efectivo y Equivalentes al Efectivo al Inicio del Ejercicio</b>	<b>91,410,093</b>	<b>459,317,069</b>	
<b>Efectivo y Equivalentes al Efectivo al Final del Ejercicio</b>	<b>173,480,563</b>	<b>91,410,093</b>	

"Bajo protesta de decir verdad declaramos que los Estados Financieros y sus Notas, son razonablemente correctos y son responsabilidad del emisor"

C.P. ZURI NALLELY RIVERA SANTIAGO

MTRO. JUAN DOMÍNGUEZ LUIS

LIC. BENJAMÍN FERNANDO HERNÁNDEZ RAMÍREZ

JEFA DEL DEPARTAMENTO DE FINANZAS Y CONTABILIDAD


JEFE DE LA UNIDAD ADMINISTRATIVA

DIRECTOR GENERAL

COMISIÓN ESTATAL DEL AGUA DEL ESTADO DE OAXACA DIRECCIÓN GENERAL 2016 - 2022

DESCRIPCION	SALDO INICIAL	PERIODO		SALDO FINAL	FLUJO
		CARGOS	ABONOS		
<b>ACTIVO</b>					
<b>ACTIVO CIRCULANTE</b>	<b>633,485,467</b>	<b>1,187,022,037</b>	<b>1,005,283,946</b>	<b>815,223,559</b>	<b>181,738,091</b>
EFFECTIVO Y EQUIVALENTES	91,526,135	---	---	91,526,135	---
DERECHOS A RECIBIR EFECTIVO O EQUIVALENTES	450,727,421	---	---	450,727,421	---
DERECHOS A RECIBIR BIENES O SERVICIOS	91,214,980	96,768,827	55,354,414	132,629,393	41,414,413
INVENTARIOS	16,932	---	---	16,932	---
ALMACENES	---	---	---	---	---
ESTIMACIÓN POR PÉRDIDA O DETERIORO DE ACTIVOS CIRCULANTES	---	---	---	---	---
OTROS ACTIVOS CIRCULANTES	---	---	---	---	---
<b>ACTIVO NO CIRCULANTE</b>	<b>2,037,136,408</b>	<b>934,759,115</b>	<b>1,277,844,980</b>	<b>1,694,050,543</b>	<b>-343,085,865</b>
INVERSIONES FINANCIERAS A LARGO PLAZO	---	---	---	---	---
DERECHOS A RECIBIR EFECTIVO O EQUIVALENTES A LARGO PLAZO	---	---	---	---	---
BIENES INMUEBLES, INFRAESTRUCTURA Y CONSTRUCCIONES EN PROCESO	1,974,563,663	917,641,951	1,269,661,389	1,622,544,225	-352,019,438
BIENES MUEBLES	42,032,610	17,117,163	2,766,346	56,383,428	14,350,818
ACTIVOS INTANGIBLES	25,368,391	---	---	25,368,391	---
DEPRECIACIÓN, DETERIORO Y ARMORTIZACIÓN ACUMULADA DE BIENES	-5,059,212	---	5,417,244	-10,476,456	5,417,244
ACTIVOS DIFERIDOS	230,956	---	---	230,956	---
ESTIMACIÓN POR PÉRDIDA O DETERIORO DE ACTIVOS NO CIRCULANTES	---	---	---	---	---
OTROS ACTIVOS NO CIRCULANTES	---	---	---	---	---
<b>TOTAL ACTIVO</b>	<b>2,670,621,875</b>	<b>2,121,781,152</b>	<b>2,283,128,925</b>	<b>2,509,274,102</b>	<b>-161,347,773</b>

  
**C.P. ZURI NALLEL Y RIVERA SANTIAGO**  
 JEFE DEL DEPARTAMENTO DE FINANZAS Y CONTABILIDAD

  
**MTRD. JUAN DOMÍNGUEZ LUIS**  
 JEFE DE LA UNIDAD ADMINISTRATIVA



COMISIÓN ESTATAL  
 OAXACA  
 DIRECCIÓN GENERAL  
 2016 - 2022

  
**LIC. BENJAMÍN FERNANDO HERNÁNDEZ RAMÍREZ**  
 DIRECTOR GENERAL

Lugar y fecha de generación: Puentes Mantecón, Oaxaca; a 26 de FEBRERO de 2020.  
 Bajo protesta de decir verdad declaramos que los estados financieros y sus Notas son razonablemente correctas y responsabilidad del emisor.

DENOMINACIÓN DE LAS DEUDAS	MONEDA DE CONTRATACIÓN	INSTITUCION O PAÍS ACREEDOR	SALDO INICIAL DEL PERIODO	SALDO FINAL DEL PERIODO
<b>DEUDA PÚBLICA</b>				
<b>Corto Plazo</b>				
<b>Deuda Interna</b>				
Instituciones de Crédito	PESOS	MEXICO	0	0
Titulos y Valores			0	0
Arrendamientos Financieros			0	0
<b>Deuda Externa</b>				
Organismos Financieros Internacionales			0	0
Deuda Bilateral			0	0
Titulos y Valores			0	0
Arrendamientos Financieros			0	0
<b>Subtotal a Corto Plazo</b>			<b>0</b>	<b>0</b>
<b>Largo Plazo</b>				
<b>Deuda Interna</b>				
Instituciones de Crédito	PESOS	MEXICO	0	0
Titulos y Valores			0	0
Arrendamientos Financieros			0	0
<b>Deuda Externa</b>				
Organismos Financieros Internacionales			0	0
Deuda Bilateral			0	0
Titulos y Valores			0	0
Arrendamientos Financieros			0	0
<b>Subtotal a Largo Plazo</b>			<b>0</b>	<b>0</b>
<b>OTROS PASIVOS</b>				
OTROS	PESOS	MEXICO	0	0
<b>SUBTOTAL OTROS PASIVOS</b>			<b>0</b>	<b>0</b>
<b>TOTAL DEUDA Y OTROS PASIVOS</b>			<b>0</b>	<b>0</b>

*Handwritten signature and initials in blue ink.*



COMISIÓN ESTATAL  
 DEL AGUA DEL ESTADO DE  
 OAXACA  
 DIRECCIÓN GENERAL  
 2016 - 2022





GOBIERNO DEL ESTADO  
DE OAXACA

Oaxaca  
JUNTOS CONSTRUIMOS EL CAMBIO



CEA  
Comisión Estatal  
del Agua

## COMISIÓN ESTATAL DEL AGUA INFORME SOBRE PASIVOS CONTINGENTES DEL 01 DE ENERO AL 31 DE DICIEMBRE DE 2019

“NO APLICA”



GOBIERNO DEL ESTADO  
DE OAXACA



## NOTAS A LOS ESTADOS FINANCIEROS

DEL 01 DE ENERO AL 31 DE DICIEMBRE DE 2019  
(PESOS)

Remito informe relacionado con la Información Financiera de La Cuenta Pública del Estado de Oaxaca del Ejercicio Fiscal 2019.

### NOTAS DE DESGLOSE

### NOTAS AL ESTADO DE SITUACIÓN FINANCIERA

#### Efectivo y Equivalentes

Los montos que integran el presente rubro representan la disponibilidad que se tiene para la realización de los siguientes pagos a corto plazo: a prestadores de bienes y servicios, para los gastos de funcionamiento, pagos de retenciones de impuestos por servicios personales subordinados, honorarios asimilados a salarios, servicios profesionales y arrendamiento; los pagos de cuotas obrero patronales al IMSS, INFONAVIT e ISSSTE, así como la disponibilidad de recursos de fuentes estatales y federales que serán utilizados en obras y/o acciones de los diferentes programas que se encuentran en proceso de ejecución.

Los depósitos en garantía representan los importes otorgados en garantía por las contrataciones de servicios de energía eléctrica y arrendamiento de bienes inmuebles para los sistemas de Agua Potable de la Comisión Estatal del Agua.

Al 31 de Diciembre del 2019 y 2018 el efectivo y equivalentes se encuentran integrados de la siguiente forma:

CONCEPTO	EJERCICIO FISCAL 2019	EJERCICIO FISCAL 2018
FONDOS FIJOS DE CAJA	10,000	10,000
BANCOS MONEDA NACIONAL	173,470,563	91,400,093
DEPÓSITOS EN GARANTÍA	116,042	116,042
<b>SUMA</b>	<b>173,596,605</b>	<b>91,526,135</b>



### Derechos a recibir efectivo o equivalentes y bienes o servicios a recibir

Representan derechos de recibir efectivo por parte de los ayuntamientos por aportaciones municipales acordadas en los convenios para la ejecución de obra pública, así como las cuentas por cobrar a corto plazo a empresas constructoras por obra pública en proceso; aplicaciones temporales de recursos para efectuar pagos de gastos de operación de los sistemas de agua potable, para la operatividad de la Planta de Tratamiento de Aguas Residuales y las provisiones para pagos de cuotas al IMSS, INFONAVIT e ISSSTE, pagos de terceros por retenciones vía nómina, para el entero de los impuestos retenidos por ISSS e ISR retenciones por arrendamiento y servicios profesionales, así como las provisiones para pagos de terceros por retenciones relacionadas con obra pública de fuentes de financiamiento estatales.

Los derechos a recibir bienes o servicios representan los anticipos efectivamente pagados a contratistas por obras públicas en ejecución.

Al 31 de Diciembre del 2019 y 2018 el derecho a recibir efectivo o equivalentes se integra de la siguiente forma:

CONCEPTO	EJERCICIO FISCAL 2019	EJERCICIO FISCAL 2018
OTRAS CUENTAS POR COBRAR	32,363,377	32,363,377
OTROS DEUDORES DIVERSOS POR COBRAR A CP	476,617,252	418,364,044
<b>SUMA</b>	<b>508,980,629</b>	<b>450,727,421</b>

Al 31 de Diciembre del 2019 y 2018 el derecho a recibir bienes o servicios se integra de la siguiente forma:

CONCEPTO	EJERCICIO FISCAL 2019	EJERCICIO FISCAL 2018
ANTICIPO A PROVEEDORES POR ADQUISICIÓN DE BIENES Y PRESTACIÓN DE SERVICIOS A CORTO PLAZO	100,000	100,000
ANTICIPO A CONTRATISTAS POR OBRA PÚBLICA EN BIENES PROPIOS	132,529,393	91,114,980
<b>SUMA</b>	<b>132,629,393</b>	<b>91,214,980</b>





GOBIERNO DEL ESTADO  
DE OAXACA

## Inventarios

Representa el monto de medidores que se encuentran en los almacenes de los Sistemas de agua potable.

CONCEPTO	EJERCICIO FISCAL 2019	EJERCICIO FISCAL 2018
BIENES MUEBLES EN TRÁNSITO	16,932	16,932

## Bienes Inmuebles, infraestructura y construcciones en proceso

Representa el monto de los edificios no residenciales propiedad de la Comisión Estatal del Agua, así como el monto de todo tipo de infraestructura y construcciones de obra pública transferible para el abastecimiento de agua, redes de distribución, ampliaciones a las redes de agua potable, sistemas de alcantarillado sanitario, plantas de tratamiento de aguas residuales, así como estudios y proyectos para infraestructura hidráulica y sanitaria.

Al 31 de Diciembre del 2019 y 2018 los bienes inmuebles, infraestructura y construcciones en proceso se integran de la siguiente forma:

CONCEPTO	EJERCICIO FISCAL 2019	EJERCICIO FISCAL 2018
EDIFICIOS NO RESIDENCIALES	650,000	650,000
EDIFICACIÓN HABITACIONAL EN PROCESO	14,915,082	4,544,594
EDIFICACIÓN NO HABITACIONAL EN PROCESO	3,864,254	3,864,254
CONSTRUCCIÓN DE OBRAS PARA EL ABASTECIMIENTO DE AGUA, PETRÓLEO, GAS, ELECTRICIDAD Y TELECOMUNICACION	949,943,071	1,248,421,128
DIVISIÓN DE TERRENOS Y CONSTRUCCIÓN DE OBRAS DE URBANIZACIÓN EN PROCESO	466,482,839	491,783,447
CONSTRUCCIÓN DE VÍAS DE COMUNICACIÓN EN PROCESO	10,287,125	10,287,125
OTRAS CONSTRUCCIONES DE INGENIERÍA CIVIL U OBRA PESADA EN PROCESO	159,561,488	197,689,732
INSTALACIONES Y EQUIPAMIENTO EN CONSTRUCCIONES EN PROCESO	13,486,875	13,969,892
EDIFICACIÓN NO HABITACIONAL EN PROCESO	390,054	390,054



GOBIERNO DEL ESTADO  
DE OAXACA

CONSTRUCCIÓN DE OBRAS PARA EL ABASTECIMIENTO DE AGUA, PETRÓLEO, GAS, ELECTRICIDAD Y TELECOMUNICACION	2,927,722	2,927,722
INSTALACIONES Y EQUIPAMIENTO EN CONSTRUCCIONES EN PROCESO	35,714	35,714
<b>SUMA</b>	<b>1,622,544,224</b>	<b>1,974,563,662</b>

### Bienes Muebles

Representa el importe de los bienes muebles necesarios para el funcionamiento de la Comisión Estatal del Agua y de sus sistemas operadores de agua potable, su valuación es en base al costo histórico.

Al 31 de Diciembre del 2019 y 2018 los bienes muebles se integran de la siguiente manera:

CONCEPTO	EJERCICIO FISCAL 2019	EJERCICIO FISCAL 2018
MUEBLES DE OFICINA Y ESTANTERÍA	404,923	410,247
MUEBLES, EXCEPTO DE OFICINA Y ESTANTERÍA	27,600	27,600
EQUIPO DE CÓMPUTO Y DE TECNOLOGÍAS DE LA INFORMACIÓN	4,366,032	4,094,231
OTROS MOBILIARIOS Y EQUIPOS DE ADMINISTRACIÓN	22,475	22,475
EQUIPOS Y APARATOS AUDIOVISUALES	63,539	68,872
CÁMARAS FOTOGRÁFICAS Y DE VIDEO	24,930	24,930
EQUIPO MÉDICO Y DE LABORATORIO	25,000	25,000
VEHICULOS Y EQUIPO TERRESTRE	14,542,313	14,542,313
OTROS EQUIPOS DE TRANSPORTE	120,464	120,464
EQUIPO DE DEFENSA Y SEGURIDAD	700,435	700,435
MAQUINARIA Y EQUIPO INDUSTRIAL	14,071,855	12,150,142
MAQUINARIA Y EQUIPO DE CONSTRUCCIÓN	7,883,116	7,883,116
SISTEMAS DE AIRE ACONDICIONADO, CALEFACCIÓN Y DE REFRIGERACIÓN INDUSTRIAL Y COMERCIAL	164,758	164,758



GOBIERNO DEL ESTADO  
DE OAXACA

EQUIPO DE COMUNICACIÓN Y TELECOMUNICACIÓN	493,165	488,787
EQUIPOS DE GENERACIÓN ELÉCTRICA, APARATOS Y ACCESORIOS ELÉCTRICOS	691,135	673,503
HERRAMIENTAS Y MÁQUINAS-HERRAMIENTA	188,924	169,071
OTROS EQUIPOS	12,592,764	466,666
<b>SUMA</b>	<b>56,383,428</b>	<b>42,032,610</b>

### Activos Intangibles

Representa el monto al derecho por el uso de software para el sistema administrativo de las oficinas centrales y los organismos operadores de la Comisión Estatal del Agua. Las concesiones corresponden al pago de derechos de descargas de aguas residuales de la planta de tratamiento de aguas residuales del municipio de Oaxaca de Juárez y municipios conurbados, así como al pago de derechos por la explotación, uso y aprovechamiento de aguas nacionales de los organismos operadores a través del programa de devolución de derechos PRODDER.

Al 31 de Diciembre del 2019 y 2018 el activo intangible se encuentra integrado de la siguiente manera:

CONCEPTO	EJERCICIO FISCAL 2019	EJERCICIO FISCAL 2018
SOFTWARE	38,890	38,890
DERECHOS	500,000	500,000
CONCESIONES	24,829,501	24,829,501
<b>SUMA</b>	<b>25,368,391</b>	<b>25,368,391</b>

### Depreciación, deterioro y amortización acumulada de bienes e intangibles

Al 31 de Diciembre del 2019 y 2018 los importes acumulados de depreciación de los bienes tangibles e intangibles de la Entidad se integran de la siguiente manera:



GOBIERNO DEL ESTADO  
DE OAXACA

CONCEPTO	EJERCICIO FISCAL 2019	EJERCICIO FISCAL 2018
DEPRECIACIÓN ACUMULADA DE MOBILIARIO Y EQUIPO DE ADMINISTRACIÓN	-1,871,173	-922,910
DEPRECIACIÓN ACUMULADA DE MOBILIARIO Y EQUIPO EDUCACIONAL Y RECREATIVO	-37,319	-17,649
DEPRECIACIÓN ACUMULADA DE EQUIPO E INSTRUMENTAL MÉDICO Y DE LABORATORIO	-8,000	-4,000
DEPRECIACIÓN ACUMULADA DE EQUIPO DE TRANSPORTE	-4,512,503	-2,249,071
DEPRECIACIÓN ACUMULADA DE EQUIPO DE DEFENSA Y SEGURIDAD	-126,078	0
DEPRECIACIÓN ACUMULADA DE MAQUINARIA, OTRO EQUIPO Y HERRAMIENTAS	-3,921,383	-1,865,582
<b>SUMA</b>	<b>-10,476,456</b>	<b>-5,059,212</b>

### Activos diferidos

Representa el importe de los estudios, formulación y evaluación de proyectos para aguas limpias, realizados por la institución en el ejercicio presupuestal del 2012.

Al 31 de Diciembre del 2019 y 2018 el activo diferido se encuentra integrado de la siguiente manera:

CONCEPTO	EJERCICIO FISCAL 2019	EJERCICIO FISCAL 2018
ESTUDIOS, FORMULACIÓN Y EVALUACIÓN DE PROYECTOS	230,956	230,956

### Cuentas por pagar a Corto Plazo

Los importes de estas cuentas representan las remuneraciones por pagar a corto plazo del personal de carácter permanente, así como las provisiones para el pago de retenciones del Impuesto Sobre la Renta por servicios personales subordinados, honorarios asimilados a salarios, servicios profesionales y arrendamiento de bienes inmuebles y las cuotas al IMSS, INFONAVIT e ISSSTE; también representa los adeudos de la institución con terceros por contratos de obra o por adquisición de bienes y contratación de servicios en el corto plazo.



GOBIERNO DEL ESTADO  
DE OAXACA

Al 31 de Diciembre del 2019 y 2018 las cuentas por pagar a corto plazo se encuentran integradas de la siguiente manera:

CONCEPTO	EJERCICIO FISCAL 2019	EJERCICIO FISCAL 2018
REMUNERACIÓN POR PAGAR AL PERSONAL DE CARÁCTER PERMANENTE A CP	29,930	29,930
OTRAS PRESTACIONES SOCIALES Y ECONÓMICAS POR PAGAR A CP	7,340,748	5,597,294
DEUDAS POR ADQUISICIÓN DE BIENES Y CONTRATACIÓN DE SERVICIOS POR PAGAR A CP	13,774,789	1,702,190
CONTRATISTA POR OBRAS EN BIENES DE DOMINIO PÚBLICO POR PAGAR A C.P.	129,530,457	107,990,673
CONTRATISTAS POR OBRAS EN BIENES PROPIOS POR PAGAR A CP	795,071	795,071
TRANSFERENCIAS INTERNAS Y ASIGNACIONES AL SECTOR PÚBLICO	86,662,442	81,017,839
RETENCIONES DE IMPUESTOS POR PAGAR A CP	18,282,951	19,819,535
RETENCIONES DEL SISTEMA DE SEGURIDAD SOCIAL POR PAGAR A CP	8,690,480	8,660,375
OTRAS RETENCIONES Y CONTRIBUCIONES POR PAGAR A CP	31,109,622	31,606,905
MINISTRACIONES DE FONDOS POR PAGAR A CP	19,477,070	19,477,070
CUENTAS POR PAGAR POR PRÉSTAMOS OTORGADOS	93,684,727	73,040,327
OTRAS CUENTAS POR PAGAR A CP	304,092,294	255,439,340
<b>SUMA</b>	<b>713,470,581</b>	<b>605,176,549</b>

### Cuentas por pagar a Largo Plazo

CONCEPTO	EJERCICIO FISCAL 2019	EJERCICIO FISCAL 2018
DEUDAS POR ADQUISICIÓN DE BIENES Y CONTRATACIÓN DE SERVICIOS POR PAGAR A LP	27,672,891	27,672,891



## NOTAS AL ESTADO DE ACTIVIDADES

### Transferencias Internas y Asignaciones al Sector Público

Al 31 de Diciembre del 2019 la cuenta 42210 por transferencias internas y asignaciones al sector público por \$ 658,653,218 se encuentra integrada por las siguientes fuentes de financiamiento:

CONCEPTO	EJERCICIO FISCAL 2019
TOTAL DE FUENTES DE FINANCIAMIENTO ESTATALES	438,739,959
TOTAL DE FUENTES DE FINANCIAMIENTO FEDERALES	219,913,259
<b>TOTAL DE INGRESOS Y OTROS BENEFICIOS</b>	<b>658,653,218</b>

CONCEPTO	EJERCICIO FISCAL 2019
REASIGNACIÓN POR LEY DE DERECHOS (AACAA0119)	25,359,834
SUPERVISIÓN DE OBRA PÚBLICA 2.5% (AACAA0219)	2,731,398
INGRESOS EXCEDENTES (AALAA0218)	39,080,564
INGRESOS FISCALES A.L.I. 19 (AALAA0519)	36,153,330
DEUDA DIRECTA 2000 MDP (ABAAA0216)	1,942,971
DEUDA DIRECTA CORTO PLAZO 1100 MDP (ABAAA0317)	1,740,477
DEUDA DIRECTA CORTO PLAZO 400 MDP (ABAAA0618)	3,581,343
DEUDA DIRECTA CORTO PLAZO 100 MDP (ABAAA0818)	2,804,781
DEUDA DIRECTA CORTO PLAZO 1000 MDP (ABAAA1018)	9,135,000
CREDITO BANORTE 500 MDP (ABAAA1319)	16,796,879
CREDITO BANOBRAS MAS OAXACA (ABBAA0117)	51,199,676
FONREC 1200 MDP (ABBAA0217)	4,928,430
ASIGNACIÓN ORDINARIA DE OPERACIÓN (AEAAA0419)	237,549,952
ASIGNACIÓN ORDINARIA PARA INVERSIÓN (AEAAA0518)	486,833



GOBIERNO DEL ESTADO  
DE OAXACA

APORTACION MUNICIPAL FISE (AGAAA0718)	307,900
APORTACION MUNICIPAL FISE (AGAAA0719)	3,366,192
APORTACION MUNICIPAL FONDO MINERO SANTA MARIA COLOTEPEC (AGAAA0818)	1,437,279
APORTACION MUNICIPAL FIES (AGAAA0919)	137,120
<b>TOTAL DE FUENTES DE FINANCIAMIENTO ESTATALES</b>	<b>438,739,959</b>

CONCEPTO	EJERCICIO FISCAL 2019
COMISION ESTATAL DEL AGUA (PROGRAMA DE INFRAESTRUCTURA INDÍGENA BEBQA0218)	2,054,837
COMISION ESTATAL DEL AGUA (FIDEICOMISO PARA LA INFRAESTRUCTURA DE LOS EDOS (FIES) BEBNP0118)	8,234,107
COMISION ESTATAL DEL AGUA (FAIS - FISE CAPITAL BEACA0219)	95,817,877
COMISION ESTATAL DEL AGUA (FONDO MINERO SANTA MARIA COLOTEPEC BEBEB0818)	2,375,274
COMISION ESTATAL DEL AGUA (FONREGIÓN BEBNC0118)	43,948,681
COMISION ESTATAL DEL AGUA (PROGRAMA DE TRATAMIENTO DE AGUAS RESIDUALES PROSAN BEBJE0119 )	10,108,826
COMISION ESTATAL DEL AGUA (PROGRAMA DE AGUA POTABLE, ALCANTARILLADO Y SANEAMIENTO APARTADO URBANO BEBJC0219)	700,000
COMISION ESTATAL DEL AGUA (PROGRAMA DE AGUA POTABLE, ALCANTARILLADO Y SANEAMIENTO APARTADO AGUA LIMPIA BEJB0119)	1,267,543
COMISION ESTATAL DEL AGUA (PROGRAMA DE AGUA POTABLE, ALCANTARILLADO Y SANEAMIENTO APARTADO RURAL BEBJD0119)	15,794,379
COMISION ESTATAL DEL AGUA (FONREGIÓN BEBNC0119)	70,738,870
COMISION ESTATAL DEL AGUA (FAIS - FISE PRODUCTOS FINANCIEROS BEACB0119)	3,217,670
COMISION ESTATAL DEL AGUA (FONREGIÓN BEBNC0118) (REINTEGRO)	-2,973,868
COMISION ESTATAL DEL AGUA (FAIS - FISE CAPITAL BEACA0219) (REINTEGRO)	-16,967,838
COMISION ESTATAL DEL AGUA (FIDEICOMISO PARA LA INFRAESTRUCTURA DE LOS EDOS (FIES) BEBNP0118) (REINTEGRO)	-201,878
COMISION ESTATAL DEL AGUA (PROGRAMA DE AGUA POTABLE, ALCANTARILLADO Y SANEAMIENTO APARTADO RURAL BEBJD0119) (REINTEGRO)	-693,643
COMISION ESTATAL DEL AGUA (PROGRAMA DE AGUA POTABLE, ALCANTARILLADO Y SANEAMIENTO APARTADO URBANO BEBJC0219)(REINTEGRO)	-200,000
COMISION ESTATAL DEL AGUA (PROGRAMA DE TRATAMIENTO DE AGUAS RESIDUALES PROSAN BEBJE0119 )(REINTEGRO)	-5,826,569



GOBIERNO DEL ESTADO  
DE OAXACA

COMISION ESTATAL DEL AGUA (PROGRAMA DE AGUA POTABLE, ALCANTARILLADO Y SANEAMIENTO APARTADO AGUA LIMPIA BEBJB0119)(REINTEGRO)	-88,096
COMISION ESTATAL DEL AGUA (FONREGIÓN BEBNC0119)(REINTEGRO)	-7,392,913
<b>TOTAL DE FUENTES DE FINANCIAMIENTO FEDERALES</b>	<b>219,913,259</b>

### Asignaciones al Sector Público

Al 31 de Diciembre del 2019 la cuenta 52110 por asignaciones al sector público por \$301,137,371 se integra por las cuentas para gastos de funcionamiento de las Oficinas centrales de la Comisión así como de sus Sistemas de Agua Potable y por los gastos Indirectos en algunos programas de Obra Pública.





<b>COMISIÓN ESTATAL DEL AGUA</b>		
<b>Conciliación entre los Ingresos Presupuestarios y Contables Correspondiente del 01 de Enero al 31 de Diciembre de 2019</b>		
<b>1. Ingresos Presupuestarios</b>		<b>658,653,218</b>
<b>2. Más ingresos contables no presupuestarios</b>		<b>0</b>
Incremento por variación de inventarios	0	
Disminución del exceso de estimaciones por pérdida o deterioro u obsolescencia	0	
Disminución del exceso de provisiones	0	
Otros ingresos y beneficios varios	0	
Otros ingresos contables no presupuestarios	0	
<b>3. Menos ingresos presupuestarios no contables</b>		<b>0</b>
Productos de capital	0	
Aprovechamientos capital	0	
Ingresos derivados de financiamientos	0	
Otros Ingresos presupuestarios no contables	0	
<b>4. Ingresos Contables (4 = 1 + 2 - 3)</b>		<b>658,653,218</b>



<b>COMISIÓN ESTATAL DEL AGUA</b>		
Conciliación entre los Egresos Presupuestarios y los Gastos Contables Correspondiente del 01 de Enero al 31 de Diciembre de 2019		
<b>1. Total de egresos (presupuestarios)</b>		<b>658,653,218</b>
<b>2. Menos egresos presupuestarios no contables</b>		<b>269,620,764</b>
Muebles de oficina y estantería	0	
Equipo de cómputo y de tecnologías de la información	258,926	
Otros mobiliarios y equipos de administración	0	
Equipos y aparatos audiovisuales	0	
Automóviles y camiones	0	
Otros equipos de transporte	0	
Maquinaria y equipo industrial	0	
Sistemas de aire acondicionado, calefacción y de refrigeración industrial y comercial	0	
Equipo de comunicación y telecomunicación	0	
Equipos de generación eléctrica, aparatos y accesorios eléctricos	0	
Otros equipos	12,156,845	
Bienes inmuebles	0	
Activos intangibles	0	
Obra pública en bienes propios	257,204,993	
Acciones y participaciones de capital	0	
Compra de títulos y valores	0	
Inversiones en fideicomisos, mandatos y otros análogos	0	
Provisiones para contingencias y otras erogaciones especiales	0	
Amortización de la deuda pública	0	
Adeudos de ejercicios fiscales anteriores (ADEFAS)	0	
Otros Egresos Presupuestales No Contables	0	
<b>3. Más Gastos Contables No Presupuestales</b>		<b>5,417,244</b>
Estimaciones, depreciaciones, deterioros, obsolescencia y amortizaciones	5,417,244	
Provisiones	0	
Disminución de inventarios	0	
Aumento por insuficiencia de estimaciones por pérdida o deterioro u obsolescencia	0	
Aumento por insuficiencia de provisiones	0	
Otros Gastos	0	
Otros Gastos Contables No Presupuestales	0	
<b>4. Total de Gasto Contable (4 = 1 - 2 + 3)</b>	<b>394,449,698</b>	



GOBIERNO DEL ESTADO  
DE OAXACA

Oaxaca  
JUNTOS CONSTRUIMOS EL CAMBIO



CEA  
Comisión Estatal  
del Agua

## NOTAS DE MEMORIA (CUENTAS DE ORDEN)

### Cuentas Presupuestarias

Los importes de estas cuentas de orden representan los montos invertidos en Obra Pública según la Fuente de Financiamiento Federal o Estatal, así como las asignaciones ordinarias de Operación y las asignaciones para la compra de bienes muebles, tanto de Oficinas Centrales como de los Sistemas de Agua Potable de la Comisión, así mismo el registro de éstas, observa el cumplimiento de los diferentes momentos contables por los que se ejerce el presupuesto de Egresos correspondiente al periodo de Enero a Diciembre del Ejercicio 2019 y se clasifica según el Capítulo del Gasto.

## NOTAS DE GESTIÓN ADMINISTRATIVA

### Introducción

El presente documento tiene como objeto expresar la información organizacional, normativa, financiera y económica que regula la actuación de la Comisión Estatal del Agua para la aplicación de los recursos autorizados en materia de agua potable, alcantarillado y saneamiento; todo ello con la finalidad de revelar y proporcionar información financiera a los principales usuarios de la misma, al H. Congreso del Estado de Oaxaca y a los ciudadanos, cumpliendo así con la normatividad emitida por el Consejo Nacional de Armonización Contable, de conformidad con lo estipulado en la Ley General de Contabilidad Gubernamental.

### Panorama Económico y Financiero

Con la finalidad de lograr el aprovechamiento del agua en el Estado mediante la aplicación de políticas públicas sustentables para el beneficio de las actuales y futuras generaciones y tomando en cuenta las atribuciones que la Ley de Agua Potable y Alcantarillado para el Estado de Oaxaca prevén, la Comisión Estatal del Agua se coordina con autoridades federales y municipales a efecto de seguir participando en la planeación, programación, diseño, construcción, control y evaluación de obras para la creación de sistemas de abastecimiento de agua potable, así como desalojo, tratamiento y reutilización de aguas residuales en las localidades de la Entidad.



GOBIERNO DEL ESTADO  
DE OAXACA

Oaxaca  
JUNTOS CONSTRUIMOS EL CAMBIO



CEA  
Comisión Estatal  
del Agua

De igual forma se continúa promoviendo el desarrollo y autosuficiencia administrativa, técnica y financiera de los Sistemas de agua potable de la Comisión para la realización de los programas sectoriales, institucionales y especiales.

### Autorización e Historia

A lo largo de su existencia, la Entidad Paraestatal hoy denominada Comisión Estatal del Agua ha tenido diversas modificaciones en su nomenclatura:

Comisión Coordinadora de los Sistemas de Obras y Servicios de Agua y Alcantarillado del Estado de Oaxaca (COCSOSAPAEO).

En el año de 1981, la Federación inicia el proceso de transferencia de los sistemas de agua potable a las Entidades Federativas, así como la estructura de alcantarillado y aquellas que se requieran para el control de su contaminación. Derivado de ello, el 10 de diciembre de 1981 se publica en el Periódico Oficial del Estado de Oaxaca, la creación del organismo público descentralizado denominado Comisión Coordinadora de los Sistemas de Obras y Servicios de Agua y Alcantarillado del Estado de Oaxaca como instancia que se encargaría de la recepción de los sistemas federales y consecuentemente, el 12 de diciembre del mismo año, se publica el decreto sobre la Ley para regular la prestación de los servicios de agua potable y alcantarillado del Estado de Oaxaca.

### Instituto Estatal del Agua.-

Para efectos de ampliar las funciones de la Entidad a cargo de los sistemas de agua en el Estado, en el año de 1993, mediante decreto número 92 publicado en el Diario Oficial del Estado de Oaxaca, se emite a través de la LV Legislatura del Estado, la Ley de Agua Potable y Alcantarillado para el Estado de Oaxaca.

Con la emisión de esta nueva Ley, se dio paso a la creación del Instituto Estatal del Agua en sustitución de Comisión Coordinadora de los Sistemas de Obras y Servicios de Agua y Alcantarillado del Estado de Oaxaca, como un organismo público descentralizado del Gobierno del Estado, con personalidad jurídica y patrimonio propios.



GOBIERNO DEL ESTADO  
DE OAXACA

## Comisión Estatal del Agua.-

Ante la necesidad de contar con una instancia con competencia normativa a nivel estatal, mediante Decreto publicado en el Diario Oficial del Estado de Oaxaca de fecha 4 de diciembre de 2004, se da a conocer la reforma la Ley de Agua Potable y Alcantarillado para el Estado de Oaxaca. Esta reforma en sus Artículos 47 y 48 considera la creación de la Comisión Estatal del Agua como un organismo público descentralizado del Gobierno del Estado, con personalidad jurídica y patrimonio propios, para fungir como órgano con ámbito competencial en toda la Entidad Federativa y con atribuciones en materia de prestación de servicios de agua potable y alcantarillado para el saneamiento de los asentamientos humanos del Estado, así como Entidad normativa, de organización y regulación de los organismos operadores de los sistemas propios de tales servicios.

### Organización y Objeto Social

#### Objeto Social

Administrar los recursos hídricos del Estado bajo un manejo integral de cuencas, mediante la promoción de proyectos que atiendan la preservación y recuperación de los mantos freáticos y suelos, a fin de garantizar la disponibilidad del agua, para atender la demanda futura.

La Comisión Estatal del Agua tiene competencia en toda la Entidad Federativa para atender la prestación de servicios de agua potable, alcantarillado y saneamiento de los asentamientos humanos, cuenta además con funciones de Entidad normativa en estas materias, regulando la creación y operación de los organismos que prestan estos servicios.

#### Principal Actividad

Normar, promover y realizar obras y acciones en el Estado para el aprovechamiento sustentable del agua y la eficiente conducción del saneamiento sanitario.

Ser una institución moderna y comprometida con la sociedad que logre el aprovechamiento del agua en el Estado mediante la aplicación de políticas sustentables para el beneficio de las actuales y futuras generaciones.

Promover el aprovechamiento de los recursos hídricos del Estado bajo un manejo integral de cuencas y proyectos que atiendan la preservación y recuperación de los mantos freáticos y suelos. Mediante el fortalecimiento de los Consejos de Cuenca, los comités y el Comité Técnico del Agua Subterráneas de Valles Centrales (COTAS)



GOBIERNO DEL ESTADO  
DE OAXACA

Oaxaca  
JUNTOS CONSTRUIMOS EL CAMBIO



CEA  
Comisión Estatal  
del Agua

## Ejercicio Fiscal

Las cifras contenidas en los Estados financieros que se mencionan en éstas notas se presentan al 31 de Diciembre del ejercicio presupuestal 2019.

## Régimen Jurídico

La actuación de la Comisión Estatal del agua se regula por normas federales y estatales, que regulan la coordinación institucional entre la Federación, el Estado y Municipio, así como la aplicación de los recursos autorizados en materia de agua potable, alcantarillado y saneamiento. Observando entre otras el siguiente Marco Jurídico:

### LEYES FEDERALES

Constitución Política de los Estados Unidos Mexicanos.  
Ley General de Contabilidad Gubernamental.  
Ley de Coordinación Fiscal.  
Ley Federal de Presupuesto y Responsabilidad Hacendaria.  
Ley de Disciplina Financiera de las Entidades Federativas y los Municipios.  
Ley de Aguas Nacionales.  
Ley de Obras Públicas y Servicios Relacionados con las mismas.  
Ley de Adquisiciones, Arrendamientos y Servicios del Sector Público.  
Ley General de Responsabilidades Administrativas.  
Ley General de Transparencia y Acceso a la Información Pública.  
Ley General del Equilibrio Ecológico y la Protección al Ambiente.  
Presupuesto de Egresos de la Federación para el Ejercicio Fiscal vigente.

### REGLAMENTOS FEDERALES

Reglamento de la Ley de Aguas Nacionales.  
Reglamento de la Ley de Adquisiciones, Arrendamientos y Servicios del Sector Público.  
Reglamento de la Ley de Obras Públicas y Servicios Relacionados con las Mismas.



GOBIERNO DEL ESTADO  
DE OAXACA

Oaxaca  
JUNTOS CONSTRUIMOS EL CAMBIO



CEA  
Comisión Estatal  
del Agua

Reglamento de la Ley Federal de Presupuesto y Responsabilidad Hacendaria.  
Normatividad emitida por el Consejo Nacional de Armonización Contable.

## REGLAS DE OPERACIÓN DE LOS PROGRAMAS FEDERALES

Programa de Agua Potable, Alcantarillado y Saneamiento (PROAGUA APARTADO URBANO)

Programa de Agua Potable, Alcantarillado y Saneamiento (PROAGUA APARTADO RURAL)

Programa de Agua Potable, Alcantarillado y Saneamiento (PROAGUA APARTADO AGUA LIMPIA)

Programa de Devolución de Derechos, PRODDER.

Programa de Tratamiento de Aguas Residuales, PROSAN.

Programa de Infraestructura Indígena, PROII.

Fondo Nacional de Desastres, FONDEN.

Fondo Regional FONREGION.

Fondo Metropolitano.

Fondo de Aportaciones para la Infraestructura Social Estatal. FISE.

Fondo de Apoyos para el Fortalecimiento de las Entidades Federativas, FAFEF.

Fondo Sur Sureste FONSUR.

Programas Regionales.

Fondo para el Fortalecimiento de la Infraestructura Estatal y Municipal.

## NORMATIVIDAD ESTATAL

Constitución Política del Estado Libre y Soberano de Oaxaca.

Ley Orgánica del Poder Ejecutivo del Estado de Oaxaca.

Ley de Agua Potable y Alcantarillado para el Estado de Oaxaca.

Ley de Entidades Paraestatales del Estado de Oaxaca.

Ley de Obras Públicas y Servicios Relacionados del Estado de Oaxaca.

Ley de Transparencia y Acceso a la Información Pública para el Estado de Oaxaca.

Ley Estatal de Presupuesto y Responsabilidad Hacendaria y su reglamento.

Ley de Adquisiciones, Enajenaciones, Arrendamientos, Prestación de Servicios y Administración de Bienes Muebles e Inmuebles del Estado de Oaxaca.

Ley del Equilibrio Ecológico del Estado de Oaxaca.



GOBIERNO DEL ESTADO  
DE OAXACA

Oaxaca  
JUNTOS CONSTRUIMOS EL CAMBIO



CEA  
Comisión Estatal  
del Agua

Ley de Responsabilidades Administrativas del Estado y Municipios de Oaxaca  
Ley Estatal de Derechos de Oaxaca  
Código Fiscal para el Estado de Oaxaca  
Ley de Archivos del Estado de Oaxaca

### Consideraciones fiscales del ente

Las obligaciones fiscales a cargo de la Comisión Estatal del Agua son las siguientes:

- Declaraciones y pagos provisionales mensuales de Retenciones de Impuesto Sobre la Renta (ISR) por sueldos y salarios.
- Declaraciones y pagos provisionales mensuales de Retenciones de Impuesto Sobre la Renta (ISR) por honorarios asimilados a salarios.
- Declaraciones y pagos provisionales mensuales de Retenciones de Impuesto Sobre la Renta (ISR) por honorarios por servicios profesionales.
- Declaraciones y pagos provisionales mensuales de Retenciones de Impuesto Sobre la Renta (ISR) por arrendamiento de bienes inmuebles.
- Declaraciones informativas mensuales de operaciones con terceros.
- Declaración anual informativa del Impuesto Sobre la Renta sobre los pagos y retenciones sobre sueldos y salarios, honorarios profesionales, honorarios asimilados a salarios y retenciones por arrendamiento de bienes inmuebles.

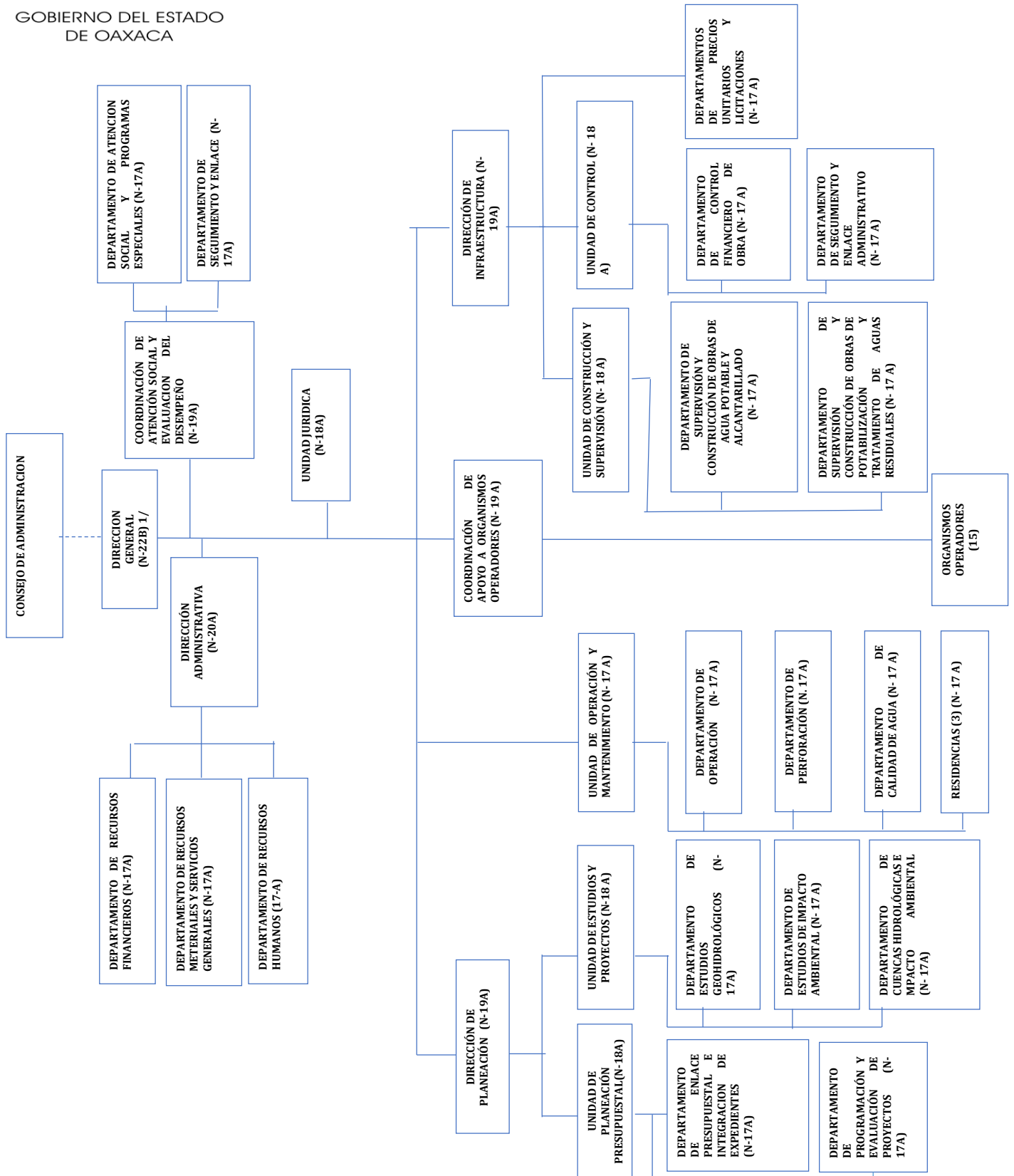
### Estructura Organizacional Básica.

La estructura Orgánica de la Comisión Estatal del Agua, se detalla en el siguiente esquema:





GOBIERNO DEL ESTADO  
DE OAXACA



“Cuenta Pública del Estado de Oaxaca del Ejercicio Fiscal 2019”



GOBIERNO DEL ESTADO  
DE OAXACA

Oaxaca  
JUNTOS CONSTRUIMOS EL CAMBIO



CEA  
Comisión Estatal  
del Agua

### Bases de Preparación de los Estados Financieros:

La preparación de los estados Financieros de la Comisión Estatal del Agua se encuentra normada en base a lo dispuesto en la Ley General de Contabilidad Gubernamental, dispositivo legal donde se establecen los criterios generales obligatorios que regirán contablemente a la Entidad, plasmando las reglas a seguir para la emisión de su información financiera como ente público.

De igual forma se observan en todo momento las disposiciones emitidas por el Consejo Nacional de Armonización Contable, órgano rector encargado de la coordinación de las normas y lineamientos para la generación de la información financiera de la Entidad.

La Comisión Estatal del Agua, como Entidad Pública sujeta a las disposiciones normativas obligatorias emitidas por el Consejo Nacional de Armonización Contable, emite sus estados financieros de conformidad con la siguiente normatividad vigente:

- Marco conceptual y postulados básicos de contabilidad
- Clasificación Presupuestaria por rubro de ingresos
- Clasificación Administrativa
- Clasificación funcional del gasto
- Clasificación programática
- Clasificador por tipo de gasto
- Clasificador por objeto del gasto
- Plan de cuentas
- Manual de Contabilidad Gubernamental
- Instructivo de manejo de cuentas
- Guías contabilizadoras
- Modelos de asientos para el registro contable
- Normas y Metodología para la Determinación de los Momentos Contables de los Ingresos
- Normas y Metodología para la Determinación de los Momentos Contables de los Egresos

La base de medición utilizada en el registro de las operaciones para la elaboración de los estados financieros es el costo histórico.



GOBIERNO DEL ESTADO  
DE OAXACA

## Postulados Básicos

Los postulados básicos observados por la institución son los fundamentos del sistema de información contable y rigen el ambiente bajo el cual debe de operar, tienen influencia en todas las fases del sistema contable, inciden en la identificación, análisis, interpretación, captación, procesamiento y el reconocimiento contable de las transacciones internas y de otros eventos que lleva a cabo o que afectan económicamente a la Entidad.

Los postulados observados en el registro contable, patrimonial y presupuestario de las operaciones del ente, así como en la preparación de informes son los siguientes:

**Sustancia Económica.-** Es el reconocimiento contable de las transacciones, transformaciones internas y otros eventos, que afectan económicamente al ente público y delimitan la operación del sistema de contabilidad gubernamental.

**Ente Público.-** Se considera ente público a toda dependencia o entidad gubernamental, plenamente identificable, que ha sido creado por mandato constitucional, Ley o Decreto.  
**Existencia Permanente.-** El ente público tiene existencia permanente, salvo modificación posterior al mandato constitucional, Ley o Decreto que lo creó.

**Revelación Suficiente.-** Los estados y la información financiera deben mostrar amplia y claramente la situación financiera y los resultados del ente público.

**Importancia Relativa.-** La información debe mostrar los aspectos importantes de la entidad que fueron reconocidos contablemente.

**Registro e integración presupuestaria.-** La información presupuestaria de los entes públicos se integra en la contabilidad en los mismos términos que se presentan en la Ley de Ingresos, Ley de Derechos, Ley de Hacienda del Estado y en el Decreto del Presupuesto de Egresos de acuerdo a la naturaleza económica que le corresponda.

El registro presupuestario del ingreso y del egreso de los entes públicos se debe reflejar en la contabilidad, considerando sus efectos patrimoniales y su vinculación con las etapas presupuestarias correspondientes.

**Consolidación de la información financiera.-** Los estados financieros de los entes públicos deberán presentar de manera consolidada la situación financiera, los resultados de operación, el flujo de efectivo o los cambios en la situación financiera y las variaciones a la Hacienda Pública, como si se tratara de un solo ente público.



GOBIERNO DEL ESTADO  
DE OAXACA

Oaxaca  
JUNTOS CONSTRUIMOS EL CAMBIO



CEA  
Comisión Estatal  
del Agua

**Devengo Contable.-** Los registros contables de los entes públicos se llevarán con base acumulativa. El ingreso devengado, es el momento contable que se realiza cuando existe jurídicamente el derecho de cobro por los conceptos que establece la Ley de Ingresos del Estado por parte de los entes públicos. El gasto devengado, es el momento contable que refleja el reconocimiento de una obligación de pago a favor de terceros por la recepción de conformidad de bienes, servicios y obra pública contratados; así como de las obligaciones que derivan de tratados, leyes, resoluciones y sentencias definitivas.

**Valuación.-** Todos los eventos que afecten económicamente al ente público deben ser cuantificados en términos monetarios y se registran al costo histórico o al valor económico más objetivo registrándose en moneda nacional.

**Dualidad Económica.-** El ente público debe reconocer en la contabilidad, la representación de las transacciones y algún otro evento que afecte su situación financiera, su composición por los recursos asignados para el logro de sus fines y por sus fuentes, conforme a los derechos y obligaciones.

**Consistencia.-** Ante la existencia de operaciones similares en un ente público, debe corresponder un mismo tratamiento contable, el cual debe permanecer a través del tiempo, en tanto no cambie la esencia económica de las operaciones.

#### Políticas de contabilidad significativas

- En los presentes Estados Financieros no se aplica algún método para la actualización de los activos, pasivos y Hacienda Pública y/o Patrimonio.
- La Comisión Estatal del Agua no realizó operaciones en el extranjero.
- El efectivo y equivalentes comprenden el disponible, los saldos mantenidos en bancos y las cantidades depositadas en garantía.
- Los derechos a recibir efectivo o equivalentes y los derechos a recibir bienes o servicios, son reconocidos cuando el ente tiene un derecho de cobro o derecho a recibir bienes o servicios por una obligación presente como resultado de un evento pasado que represente un ingreso de recursos o beneficios y que se deban reflejar en los activos circulantes del ente.
- Los bienes muebles se registran a su valor de adquisición. Los Estados Financieros, bajo el postulado de costo histórico, muestran los valores y costos en las fechas de realización.
- Las obras de infraestructura se registrarán durante el proceso de construcción como obras en proceso y una vez terminadas se afectarán a cargo de los organismos responsables de su operación.



GOBIERNO DEL ESTADO  
DE OAXACA

- Los registros por la construcción de las obras, incluirán todas las operaciones que se realicen a partir de su proyecto, desarrollo y terminación, y que se identifiquen plenamente con ésta.
- El pasivo se registrará al momento de recibir el bien o servicio que le dé origen, al valor pactado o contratado.
- El patrimonio se modifica con el resultado anual obtenido, por los movimientos derivados de los incrementos y decrementos en los bienes inventariables, por las rectificaciones efectuadas a resultados de ejercicios anteriores presupuestales y no presupuestales y por los traspasos realizados al inicio del ejercicio.
- El presupuesto se registra según su ciclo, desde el presupuesto autorizado hasta el pago de las operaciones, así como sus incidencias en cuentas de resultados.
- Mensualmente se procede a revisar los estados financieros emitidos por la entidad y así detectar oportunamente los registros incorrectos en la información financiera de la Comisión Estatal del Agua, proponiendo la póliza de reclasificación, y previa autorización del responsable del departamento de Finanzas y Contabilidad se procede a capturar los asientos necesarios para presentar saldos veraces en los estados financieros de la Entidad.

### Reporte de Recaudación.

Mensualmente se expiden reportes de los importes recaudados por los sistemas de agua potable que integran la Comisión Estatal del Agua, con la finalidad de verificar el comportamiento de los mismos en relación a meses anteriores y relacionarlos con los gastos administrativos y de operación de cada uno de ellos. Esto permite a la Entidad una comunicación precisa con las oficinas foráneas encargadas de estas actividades recaudatorias, y así tomar decisiones respecto al flujo de la recaudación que presenten mensualmente. Cualquier anomalía se corregirá por medio de este análisis.

De forma mensual se analizan y se proyectan los ingresos a recaudar por los sistemas de agua potable integrantes de la Comisión Estatal del Agua, relacionándolos directamente con los gastos de operación y así proyectar el nivel de operatividad en cada oficina foránea encargada de esta función recaudadora.

### Procesos de mejora

La Comisión Estatal del Agua como Entidad Pública concentra su esfuerzo organizativo con la finalidad de ejecutar procedimientos puntuales en miras a obtener mejoras en el ciclo de la emisión de su información financiera. Se organiza de tal manera que las funciones organizacionales se lleven a cabo de forma competitiva, reduciendo al máximo los errores en el proceso del ciclo de ejecución de tales funciones.



GOBIERNO DEL ESTADO  
DE OAXACA

**Oaxaca**  
JUNTOS CONSTRUIMOS EL CAMBIO



**CEA**  
Comisión Estatal  
del Agua

Atendiendo al ciclo de la mejora continua, se planifica, se ejecuta, se verifica y se actúa. Al planificar, se establecen los objetivos y procesos necesarios para conseguir resultados de acuerdo a la normatividad aplicable, y así se establecen las políticas organizacionales de trabajo. El ejecutar implica la puesta en marcha de los procesos anteriormente planteados. La verificación implica el seguimiento puntual de la medición de los procesos aplicados de acuerdo a las políticas organizacionales establecidas. El actuar implica las acciones que se siguen para tomar las acciones correctivas y mejorar de manera continua el desempeño de los procesos organizacionales.

Estos Estados Financieros fueron autorizados para su emisión el día veintiséis de Febrero de 2020, por el Lic. Benjamín Fernando Hernández Ramírez en su carácter de Director General de la Comisión Estatal del Agua.

Bajo protesta de decir verdad declaramos que los Estados Financieros y sus Notas, son razonablemente correctos y son responsabilidad del emisor.

MTRO. JUAN DOMÍNGUEZ LUIS

LIC. BENJAMÍN FERNANDO HERNÁNDEZ RAMÍREZ



JEFE DE LA UNIDAD ADMINISTRATIVA

COMISIÓN ESTATAL  
DEL AGUA DEL ESTADO DE  
OAXACA  
DIRECCIÓN GENERAL  
2016 - 2022

DIRECTOR GENERAL





GOBIERNO DEL ESTADO  
DE OAXACA

ESTADO ANALITICO DE INGRESOS PRESUPUESTARIOS  
DEL 01 DE ENERO AL 31 DE DICIEMBRE DE 2019

(EN PESOS)

Rubro de Ingresos	Ingreso					
	Estimado	Ampliaciones y Reducciones	Modificado	Devengado	Recaudado	Diferencia
	(1)	(2)	(3=1+2)	(4)	(5)	(6=5-1)
Impuestos						
Contribuciones de Mejoras						
Derechos						
Productos						
Corriente						
Capital						
Aprovechamientos						
Corriente						
Capital						
Ingresos por Ventas de Bienes y Servicios						
Contribuciones no Comprendidas en las Fracciones de la Ley de Ingresos Causados en Ejercicios Fiscales Anteriores Pendientes de Liquidación o Pago						
Participaciones y Aportaciones						
Transferencias, Asignaciones, Subsidios y Otras Ayudas	238,890,943	555,803,885	794,694,828	578,303,824	-	238,890,943
Otros Ingresos						
<b>TOTAL</b>	<b>238,890,943</b>	<b>555,803,885</b>	<b>794,694,828</b>	<b>578,303,824</b>	-	<b>238,890,943</b>
					<b>Ingresos excedentes</b>	-

Estado Analítico de Ingresos Por Fuente de Financiamiento	Ingreso					
	Estimado	Ampliaciones y Reducciones	Modificado	Devengado	Recaudado	Diferencia
	(1)	(2)	(3=1+2)	(4)	(5)	(6=5-1)
<b>Ingresos del Gobierno</b>	<b>238,890,943</b>	<b>555,803,885</b>	<b>794,694,828</b>	<b>578,303,824</b>	-	<b>238,890,943</b>
Impuestos	-	-	-	-	-	-
Contribuciones de Mejoras	-	-	-	-	-	-
Derechos	-	-	-	-	-	-
Productos	-	-	-	-	-	-
Corriente	-	-	-	-	-	-
Capital	-	-	-	-	-	-
Aprovechamientos	-	-	-	-	-	-
Corriente	-	-	-	-	-	-
Capital	-	-	-	-	-	-
Contribuciones no Comprendidas en las Fracciones de la Ley de Ingresos Causados en Ejercicios Fiscales Anteriores Pendientes de Liquidación o Pago	-	-	-	-	-	-
Participaciones y Aportaciones	-	-	-	-	-	-
Transferencias, Asignaciones, Subsidios y Otras Ayudas	238,890,943	555,803,885	794,694,828	578,303,824	-	238,890,943
Otros Ingresos	-	-	-	-	-	-
<b>Ingresos de Organismos y Empresas</b>	-	-	-	-	-	-
Cuotas y Aportaciones de Seguridad Social	-	-	-	-	-	-
Ingresos por Ventas de Bienes y Servicios	-	-	-	-	-	-
Transferencias, Asignaciones, Subsidios y Otras Ayudas	-	-	-	-	-	-
<b>Ingresos derivados de financiamiento</b>	-	-	-	-	-	-
Ingresos derivados de financiamiento	-	-	-	-	-	-
<b>TOTAL</b>	<b>238,890,943</b>	<b>555,803,885</b>	<b>794,694,828</b>	<b>578,303,824</b>	-	<b>238,890,943</b>
					<b>Ingresos excedentes</b>	-

**CUENTA PÚBLICA 2019**

ESTADO ANALITICO DEL EJERCICIO DEL PRESUPUESTO DE EGRESOS

**CLASIFICACION POR OBJETO DEL GASTO (CAPITULO-CONCEPTO)**

**DEL 1º DE ENERO AL 31 DE DICIEMBRE**



Cve	Concepto	Aprobado 1	Ampliaciones / Reducciones 2= (3-1)	Modificado 3 = (1+2)	Devengado 4	Pagado 5	Subejercicio 6 = (3-4)
<b>512</b>	<b>COMISIÓN ESTATAL DEL AGUA</b>						
<b>4</b>	<b>TRANSFERENCIAS, ASIGNACIONES, SUBSIDIOS Y OTRAS AYUDAS</b>	<b>238,890,942.86</b>	<b>64,033,880.29</b>	<b>302,924,823.15</b>	<b>302,667,371.22</b>	<b>278,687,934.99</b>	<b>257,451.93</b>
1	TRANSFERENCIAS INTERNAS Y ASIGNACIONES AL SECTOR PÚBLICO	238,890,942.86	62,503,880.29	301,394,823.15	301,137,371.22	277,157,934.99	257,451.93
2	TRANSFERENCIAS AL RESTO DEL SECTOR PÚBLICO	0.00	330,000.00	330,000.00	330,000.00	330,000.00	0.00
3	SUBSIDIOS Y SUBVENCIONES	0.00	1,200,000.00	1,200,000.00	1,200,000.00	1,200,000.00	0.00
<b>5</b>	<b>BIENES MUEBLES, INMUEBLES E INTANGIBLES</b>	<b>0.00</b>	<b>12,597,958.38</b>	<b>12,597,958.38</b>	<b>12,415,771.38</b>	<b>258,926.14</b>	<b>182,187.00</b>
1	MOBILIARIO Y EQUIPO DE ADMINISTRACIÓN	0.00	258,926.14	258,926.14	258,926.14	258,926.14	0.00
4	VEHÍCULOS Y EQUIPO DE TRANSPORTE	0.00	0.00	0.00	0.00	0.00	0.00
6	MAQUINARIA, OTROS EQUIPOS Y HERRAMIENTAS	0.00	12,339,032.24	12,339,032.24	12,156,845.24	0.00	182,187.00
<b>6</b>	<b>INVERSIÓN PÚBLICA</b>	<b>0.00</b>	<b>479,172,046.05</b>	<b>479,172,046.05</b>	<b>263,220,681.81</b>	<b>174,255,056.84</b>	<b>215,951,364.24</b>
1	OBRA PÚBLICA EN BIENES DE DOMINIO PÚBLICO	0.00	479,172,046.05	479,172,046.05	263,220,681.81	174,255,056.84	215,951,364.24
2	OBRA PÚBLICA EN BIENES PROPIOS	0.00	0.00	0.00	0.00	0.00	0.00
	<b>TOTAL DEPENDENCIA / ENTIDAD</b>	<b>238,890,942.86</b>	<b>555,803,884.72</b>	<b>794,694,827.58</b>	<b>578,303,824.41</b>	<b>453,201,917.97</b>	<b>216,391,003.17</b>



**CUENTA PÚBLICA 2019**

ESTADO ANALITICO DEL EJERCICIO DEL PRESUPUESTO DE EGRESOS

**CLASIFICACION ECONOMICA (POR TIPO DE GASTO)**

**DEL 1º DE ENERO AL 31 DE DICIEMBRE**



Cve	Concepto	Aprobado 1	Ampliaciones / Reducciones 2 = (3-1)	Modificado 3 = (1+2)	Devengado 4	Pagado 5	Subejercicio 6 = (3-4)
<b>512</b>	<b>COMISIÓN ESTATAL DEL AGUA</b>						
1	GASTO CORRIENTE	238,890,942.86	64,033,880.29	302,924,823.15	302,667,371.22	278,687,934.99	257,451.93
2	GASTO DE CAPITAL	0.00	491,770,004.43	491,770,004.43	275,636,453.19	174,513,982.98	216,133,551.24
	<b>TOTAL DEPENDENCIA / ENTIDAD:</b>	<b>238,890,942.86</b>	<b>555,803,884.72</b>	<b>794,694,827.58</b>	<b>578,303,824.41</b>	<b>453,201,917.97</b>	<b>216,391,003.17</b>

**CUENTA PÚBLICA 2019**

ESTADO ANALITICO DEL EJERCICIO DEL PRESUPUESTO DE EGRESOS

**CLASIFICACION ADMINISTRATIVA**

**DEL 1º DE ENERO AL 31 DE DICIEMBRE**



Cve	Concepto	Aprobado 1	Ampliaciones / Reducciones 2= (3-1)	Modificado 3 = (1+2)	Devengado 4	Pagado Transferido 5	Subejercicio 6 = (3-4)
5	ORGANISMOS PÚBLICOS DESCENTRALIZADOS	238,890,942.86	555,803,884.72	794,694,827.58	578,303,824.41	453,201,917.97	216,391,003.17
12	COMISIÓN ESTATAL DEL AGUA	238,890,942.86	555,803,884.72	794,694,827.58	578,303,824.41	453,201,917.97	216,391,003.17
<b>TOTAL DEL GASTO:</b>		<b>238,890,942.86</b>	<b>555,803,884.72</b>	<b>794,694,827.58</b>	<b>578,303,824.41</b>	<b>453,201,917.97</b>	<b>216,391,003.17</b>

**CUENTA PÚBLICA 2019**

ESTADO ANALITICO DEL EJERCICIO DEL PRESUPUESTO DE EGRESOS

**CLASIFICACION FUNCIONAL (FINALIDAD Y FUNCION)**

**DEL 1º DE ENERO AL 31 DE DICIEMBRE**



Cve	Concepto	Aprobado 1	Ampliaciones / Reducciones 2= (3-1)	Modificado 3 = (1+2)	Devengado 4	Pagado 5	Subejercicio 6 = (3-4)
<b>512</b>	<b>COMISIÓN ESTATAL DEL AGUA</b>						
<b>2</b>	<b>DESARROLLO SOCIAL</b>	238,890,942.86	555,803,884.72	794,694,827.58	578,303,824.41	453,201,917.97	216,391,003.17
1	PROTECCIÓN AMBIENTAL	0.00	2,432,500.00	2,432,500.00	2,432,500.00	2,432,500.00	0.00
2	VIVIENDA Y SERVICIOS A LA COMUNIDAD	238,890,942.86	553,371,384.72	792,262,327.58	575,871,324.41	450,769,417.97	216,391,003.17
	<b>TOTAL DEPENDENCIA / ENTIDAD</b>	<b>238,890,942.86</b>	<b>555,803,884.72</b>	<b>794,694,827.58</b>	<b>578,303,824.41</b>	<b>453,201,917.97</b>	<b>216,391,003.17</b>



GOBIERNO DEL ESTADO  
DE OAXACA



**Cuenta Pública del Estado de Oaxaca  
COMISIÓN ESTATAL DEL AGUA  
Endeudamiento Neto  
Del 01 de Enero al 31 de Diciembre del 2019**

Identificación de Crédito o Instrumento	Contratación/Colocación	Amortización	Endeudamiento Neto
	A	B	C = A - B
<b>Creditos Bancarios</b>			
			0
			0
			0
			0
			0
			0
			0
			0
			0
<b>Total Créditos Bancarios</b>	<b>0</b>	<b>0</b>	<b>0</b>

"NO APLICA"

<b>Otros Instrumentos de Deuda</b>			
			0
			0
			0
			0
			0
			0
			0
			0
			0
			0
<b>Total Otros Instrumentos de Deuda</b>	<b>0</b>	<b>0</b>	<b>0</b>
<b>TOTAL</b>	<b>0</b>	<b>0</b>	<b>0</b>



GOBIERNO DEL ESTADO  
DE OAXACA



**Cuenta Pública del Estado de Oaxaca  
COMISIÓN ESTATAL DEL AGUA  
Intereses de la Deuda  
Del 01 de Enero al 31 de Diciembre de 2019**

Identificación de Crédito o Instrumento	Devengado	Pagado
<b>Creditos Bancarios</b>		
<b>Total de intereses de Créditos Bancarios</b>	<b>0</b>	<b>0</b>

**“NO APLICA”**

<b>Otros Instrumentos de Deuda</b>		
<b>Total de intereses de Otros Instrumentos de Deuda</b>	<b>0</b>	<b>0</b>

<b>TOTAL</b>	<b>0</b>	<b>0</b>
--------------	----------	----------



**Cuenta Pública del Estado de Oaxaca  
COMISIÓN ESTATAL DEL AGUA  
Indicadores de Postura Fiscal  
Del 01 de Enero al 31 de Diciembre del 2019**

Concepto	Estimado	Devengado	Pagado <sup>3</sup>
<b>I. Ingresos Presupuestarios (I=1+2)</b>	0	0	0
1. Ingresos del Gobierno de la Entidad Federativa <sup>1</sup>			
2. Ingresos del Sector Paraestatal <sup>1</sup>			
<b>II. Egresos Presupuestarios (II=3+4)</b>	0	0	0
3. Egresos del Gobierno de la Entidad Federativa <sup>2</sup>			
4. Egresos del Sector Paraestatal <sup>2</sup>			
<b>III. Balance Presupuestario (Superávit o Déficit) (III = I - II)</b>	0	0	0

"NO APLICA"

Concepto	Estimado	Devengado	Pagado <sup>3</sup>
<b>III. Balance presupuestario (Superávit o Déficit)</b>	0	0	0
<b>IV. Intereses, Comisiones y Gastos de la Deuda</b>			
<b>V. Balance Primario (Superávit o Déficit) (V= III - IV)</b>	0	0	0

Concepto	Estimado	Devengado	Pagado <sup>3</sup>
<b>A. Financiamiento</b>			
<b>B. Amortización de la deuda</b>			
<b>C. Endeudamiento ó desendeudamiento (C = A - B)</b>	0	0	0

**CUENTA PÚBLICA 2019**  
**ESTADO ANALITICO DEL EJERCICIO DEL PRESUPUESTO DE EGRESOS**  
**RESUMEN POR PROGRAMA PRESUPUESTARIO**  
**DEL 1º DE ENERO AL 31 DE DICIEMBRE**



Concepto	Aprobado 1	Ampliaciones / Reducciones 2= (3-1)	Modificado 3 = (1+2)	Devengado 4	Pagado 5	Subejercicio 6 = (3-4)
<b>5 ORGANISMOS PÚBLICOS DESCENTRALIZADOS</b>	238,890,942.86	555,803,884.72	794,694,827.58	578,303,824.41	453,201,917.97	216,391,003.17
12 COMISIÓN ESTATAL DEL AGUA	238,890,942.86	555,803,884.72	794,694,827.58	578,303,824.41	453,201,917.97	216,391,003.17
1 PROGRAMAS	238,890,942.86	555,803,884.72	794,694,827.58	578,303,824.41	453,201,917.97	216,391,003.17
2 DESEMPEÑO DE LAS FUNCIONES	238,890,942.86	555,803,884.72	794,694,827.58	578,303,824.41	453,201,917.97	216,391,003.17
<b>TOTAL GENERAL</b>	<b>238,890,942.86</b>	<b>555,803,884.72</b>	<b>794,694,827.58</b>	<b>578,303,824.41</b>	<b>453,201,917.97</b>	<b>216,391,003.17</b>



GOBIERNO DEL ESTADO  
DE OAXACA

COMISIÓN ESTATAL DEL AGUA  
Indicadores Estratégicos  
Inversión Autorizada ejercicio 2019

a) Nombre	b) Dependencia responsable	c) Fuente	d) Información 2019												Ampliado	k) Observaciones			
			Enero	Febrero	Marzo	Abril	Mayo	Junio	Julio	Agosto	Septiembre	Octubre	Noviembre	Diciembre					
Fuentes de Captaciones Nuevas Rehabilitadas	CEA	CEA	\$0.00	\$0.00	\$0.00	\$0.00	\$0.00	\$0.00	\$0.00	\$0.00	\$0.00	\$0.00	\$0.00	\$0.00	\$0.00	\$0.00	\$4,508,648.54		
Numero de sistemas de agua potable rehabilitados	CEA	CEA	\$0.00	\$0.00	\$5,501,942.18	\$26,004,467.75	\$137,120.35	\$1,126,689.77	\$1,580,321.87	\$0.00	\$0.00	\$0.00	\$0.00	\$0.00	\$0.00	\$0.00	\$0.00	\$0.00	\$0.00
Sistemas de agua potable nuevos ampliados	CEA	CEA	\$0.00	\$0.00	\$0.00	\$4,730,029.19	\$3,321,367.06	\$4,810,571.99	\$5,336,871.91	\$0.00	\$0.00	\$0.00	\$0.00	\$0.00	\$0.00	\$0.00	\$0.00	\$0.00	\$0.00
Numero de acciones comprendidas en agua potable	CEA	CEA	\$0.00	\$0.00	\$0.00	\$100,000,228.96	\$14,449,120.12	\$4,130,253.24	\$4,635,269.92	\$9,452,293.54	\$0.00	\$0.00	\$0.00	\$0.00	\$0.00	\$0.00	\$0.00	\$0.00	\$0.00
Numero de acciones de desinfección de agua para uso y consumo humano	CEA	CEA	\$0.00	\$0.00	\$0.00	\$0.00	\$0.00	\$0.00	\$897,059.46	\$590,005.06	\$0.00	\$0.00	\$0.00	\$0.00	\$0.00	\$0.00	\$0.00	\$0.00	\$0.00
Sistemas alternativos para coberturar los Servicios de agua potable	CEA	CEA	\$0.00	\$0.00	\$0.00	\$0.00	\$0.00	\$0.00	\$0.00	\$0.00	\$0.00	\$0.00	\$0.00	\$0.00	\$0.00	\$0.00	\$0.00	\$0.00	\$0.00
Estudios y proyectos	CEA	CEA	\$0.00	\$0.00	\$223,390.87	\$755,970.21	\$0.00	\$0.00	\$497,022.00	\$0.00	\$0.00	\$0.00	\$0.00	\$0.00	\$0.00	\$0.00	\$0.00	\$0.00	\$0.00
Monitoreo de obras de años anteriores	CEA	CEA	\$0.00	\$0.00	\$0.00	\$0.00	\$0.00	\$0.00	\$0.00	\$0.00	\$0.00	\$0.00	\$0.00	\$0.00	\$0.00	\$0.00	\$0.00	\$0.00	\$0.00
<b>Inversión total en agua potable</b>	<b>CEA</b>	<b>CEA</b>	<b>\$0.00</b>	<b>\$5,731,333.05</b>	<b>\$192,551,095.71</b>	<b>\$18,107,807.53</b>	<b>\$10,067,295.00</b>	<b>\$17,054,147.92</b>	<b>\$11,698,841.34</b>	<b>\$12,463,990.04</b>	<b>\$4,345,257.49</b>	<b>\$51,657,188.31</b>	<b>\$985,418.48</b>	<b>\$24,573,972.87</b>	<b>\$0.00</b>	<b>\$0.00</b>	<b>\$0.00</b>	<b>\$0.00</b>	<b>\$0.00</b>
Sistemas de Drenaje sanitarios Nuevos	CEA	CEA	\$0.00	\$0.00	\$0.00	\$0.00	\$0.00	\$0.00	\$0.00	\$0.00	\$0.00	\$0.00	\$0.00	\$0.00	\$0.00	\$0.00	\$0.00	\$0.00	\$0.00
Sistemas de Drenaje sanitarios Rehabilitados	CEA	CEA	\$0.00	\$0.00	\$0.00	\$0.00	\$0.00	\$0.00	\$0.00	\$0.00	\$0.00	\$0.00	\$0.00	\$0.00	\$0.00	\$0.00	\$0.00	\$0.00	\$0.00
Sistemas de Drenaje Sanitarios Ampliados	CEA	CEA	\$0.00	\$0.00	\$0.00	\$0.00	\$0.00	\$0.00	\$0.00	\$0.00	\$0.00	\$0.00	\$0.00	\$0.00	\$0.00	\$0.00	\$0.00	\$0.00	\$0.00
Numero de acciones comprendidas en drenaje sanitario	CEA	CEA	\$0.00	\$0.00	\$0.00	\$0.00	\$0.00	\$0.00	\$0.00	\$0.00	\$0.00	\$0.00	\$0.00	\$0.00	\$0.00	\$0.00	\$0.00	\$0.00	\$0.00
Sistemas Alternativos para coberturar los servicios Basicos de Saneamiento	CEA	CEA	\$0.00	\$0.00	\$0.00	\$0.00	\$0.00	\$0.00	\$0.00	\$0.00	\$0.00	\$0.00	\$0.00	\$0.00	\$0.00	\$0.00	\$0.00	\$0.00	\$0.00
Estudios y proyectos	CEA	CEA	\$0.00	\$0.00	\$0.00	\$0.00	\$0.00	\$0.00	\$0.00	\$0.00	\$0.00	\$0.00	\$0.00	\$0.00	\$0.00	\$0.00	\$0.00	\$0.00	\$0.00
<b>Inversión total en drenaje sanitario</b>	<b>CEA</b>	<b>CEA</b>	<b>\$0.00</b>	<b>\$0.00</b>	<b>\$0.00</b>	<b>\$0.00</b>	<b>\$0.00</b>	<b>\$0.00</b>	<b>\$0.00</b>	<b>\$0.00</b>	<b>\$0.00</b>	<b>\$0.00</b>	<b>\$0.00</b>	<b>\$0.00</b>	<b>\$0.00</b>	<b>\$0.00</b>	<b>\$0.00</b>	<b>\$0.00</b>	<b>\$0.00</b>
Numero de plantas de tratamiento rehabilitadas	CEA	CEA	\$0.00	\$0.00	\$0.00	\$0.00	\$0.00	\$0.00	\$0.00	\$0.00	\$0.00	\$0.00	\$0.00	\$0.00	\$0.00	\$0.00	\$0.00	\$0.00	\$0.00
Numero de plantas de tratamiento ampliadas	CEA	CEA	\$0.00	\$0.00	\$0.00	\$0.00	\$0.00	\$0.00	\$0.00	\$0.00	\$0.00	\$0.00	\$0.00	\$0.00	\$0.00	\$0.00	\$0.00	\$0.00	\$0.00
Numero de plantas de tratamiento nuevas	CEA	CEA	\$0.00	\$0.00	\$0.00	\$0.00	\$0.00	\$0.00	\$0.00	\$0.00	\$0.00	\$0.00	\$0.00	\$0.00	\$0.00	\$0.00	\$0.00	\$0.00	\$0.00
Numero de acciones comprendidas en saneamiento	CEA	CEA	\$0.00	\$0.00	\$0.00	\$0.00	\$0.00	\$0.00	\$0.00	\$0.00	\$0.00	\$0.00	\$0.00	\$0.00	\$0.00	\$0.00	\$0.00	\$0.00	\$0.00
Estudios y proyectos	CEA	CEA	\$0.00	\$0.00	\$0.00	\$0.00	\$0.00	\$0.00	\$0.00	\$0.00	\$0.00	\$0.00	\$0.00	\$0.00	\$0.00	\$0.00	\$0.00	\$0.00	\$0.00
<b>Inversión en plantas de tratamiento</b>	<b>CEA</b>	<b>CEA</b>	<b>\$0.00</b>	<b>\$0.00</b>	<b>\$0.00</b>	<b>\$0.00</b>	<b>\$0.00</b>	<b>\$0.00</b>	<b>\$0.00</b>	<b>\$0.00</b>	<b>\$0.00</b>	<b>\$0.00</b>	<b>\$0.00</b>	<b>\$0.00</b>	<b>\$0.00</b>	<b>\$0.00</b>	<b>\$0.00</b>	<b>\$0.00</b>	<b>\$0.00</b>
Acciones de sustentabilidad hídrica	CEA	CEA	\$0.00	\$0.00	\$0.00	\$0.00	\$0.00	\$0.00	\$0.00	\$0.00	\$0.00	\$0.00	\$0.00	\$0.00	\$0.00	\$0.00	\$0.00	\$0.00	\$0.00
Inversión otras acciones	CEA	CEA	\$0.00	\$0.00	\$0.00	\$0.00	\$0.00	\$0.00	\$0.00	\$0.00	\$0.00	\$0.00	\$0.00	\$0.00	\$0.00	\$0.00	\$0.00	\$0.00	\$0.00
<b>INVERSIÓN TOTAL</b>	<b>CEA</b>	<b>CEA</b>	<b>\$0.00</b>	<b>\$5,731,333.05</b>	<b>\$192,551,095.71</b>	<b>\$18,107,807.53</b>	<b>\$10,067,295.00</b>	<b>\$17,054,147.92</b>	<b>\$11,698,841.34</b>	<b>\$12,463,990.04</b>	<b>\$4,345,257.49</b>	<b>\$51,657,188.31</b>	<b>\$985,418.48</b>	<b>\$24,573,972.87</b>	<b>\$0.00</b>	<b>\$0.00</b>	<b>\$0.00</b>	<b>\$0.00</b>	<b>\$0.00</b>
<b>INVERSIÓN POR TRIMESTRE</b>				<b>\$5,731,333.05</b>		<b>\$247,019,112.65</b>		<b>\$82,632,979.70</b>		<b>\$88,914,934.57</b>		<b>\$10,885,418.48</b>		<b>\$2,102,500.00</b>		<b>\$2,102,500.00</b>		<b>\$44,288,359.97</b>	





GOBIERNO DEL ESTADO  
DE OAXACA



## PROGRAMAS Y PROYECTOS DE INVERSIÓN

### INVERSIÓN FORMALIZADA EJERCICIO 2019

No.	FUENTE DE FINANCIAMIENTO	AUTORIZADO			INVERSIÓN	OBSERVACIONES
		OBRAS	EST. Y PROY. / ACCIONES	CONTRAPARTES		
1	PROGRAMA DE AGUA POTABLE, ALCANTARILLADO Y SANEAMIENTO APARTADO RURAL	8	5 - 1		\$15,794,379.58	EN LA INVERSIÓN TOTAL SE INCLUYEN LOS MONTOS AUTORIZADOS PARA LA ATENCIÓN SOCIAL Y SUPERVISIÓN TÉCNICA PARA CADA OBRA. SE INCLUYE 5 ESTUDIOS Y UNA ACCIÓN CORRESPONDIENTE AL MONITOREO DE AÑOS ANTERIORES.
2	PROGRAMA DE AGUA POTABLE, ALCANTARILLADO Y SANEAMIENTO APARTADO URBANO		2 - 1		\$700,000.00	ANEXO DE EJECUCIÓN FORMALIZADO CON EL OCPS DE LA CONAGUA
3	PROGRAMA DE TRATAMIENTO DE AGUAS RESIDUALES PROSAN	2	1 - 0		\$10,108,825.53	ANEXO DE EJECUCIÓN FORMALIZADO CON EL OCPS DE LA CONAGUA
4	PROAGUA 2019 (APARTADO AGUA LIMPIA)		0 - 113		\$1,267,542.74	ANEXO DE EJECUCIÓN FORMALIZADO CON EL OCPS DE LA CONAGUA
5	FIES	1	14 - 0		\$8,032,228.75	
6	APORTACION MUNICIPAL FIES			1	\$137,120.35	APORTACIÓN MUNICIPAL PARA MEZCLA DE RECURSOS
7	FAIS-FISE CAPITAL	25		9	\$87,004,968.21	9 CONTRAPARTES DEL PROAGUA 2019
8	APORTACIÓN MUNICIPAL FISE			4	\$4,773,403.24	APORTACIÓN MUNICIPAL PARA MEZCLA DE RECURSOS
9	FONDO MINERO	1			\$3,353,650.43	
10	APORTACION MUNICIPAL FONDO MINERO			1	\$1,454,249.41	APORTACIÓN MUNICIPAL PARA MEZCLA DE RECURSOS
11	FONREGIÓN 2018	2			\$40,974,813.12	
12	FONREGIÓN 2019	2			\$70,738,870.80	
13	ASIGNACIÓN ORDINARIA DE OPERACIÓN	1	8 - 0	2	\$6,697,918.48	2 CONTRAPARTES PARA ESTUDIOS Y PROYECTOS DEL PROAGUA 2019



GOBIERNO DEL ESTADO  
DE OAXACA

14	CRÉDITO BANORTE 500 MDP	2	0 - 1	161	\$22,494,994.21	113 CONTRAPARTES APARTADO AGUA LIMPIA, 28 CONTRAPARTES DEL PROAGUA 2019, 20 CONTRAPARTES CORRESPONDIENTE AL MONITOREO DE AÑOS ANTERIORES Y LA ADQUISICIÓN DE UN EQUIPO HIDRONEUMÁTICO.
15	CREDITO SCOTIABANK 400 MDP	1			\$1,158,664.98	
16	DEUDA DIRECTA CORTO PLAZO 400 MDP		0 - 8		\$2,102,500.00	
17	INEXC	6			\$40,596,205.50	
18	MAS OAXACA	8			\$127,004,696.31	
<b>TOTAL</b>		<b>59</b>	<b>154*</b>	<b>178</b>	<b>\$444,288,359.97</b>	

\*Suma de 30 estudios y proyectos, 1 equipo hidroneumático y 123 acciones.



GOBIERNO DEL ESTADO  
DE OAXACA



**Relación de Bienes Inmuebles que Componen el Patrimonio  
Del 1o. de Enero al 31 de Diciembre de 2019  
(Pesos)**

CUENTA	DESCRIPCIÓN DEL BIEN	Saldo Final
12330	EDIFICIOS NO RESIDENCIALES	650,000
12351	EDIFICACIÓN HABITACIONAL EN PROCESO	14,915,082
12352	EDIFICACIÓN NO HABITACIONAL EN PROCESO	3,864,254
12353	CONSTRUCCIÓN DE OBRAS PARA EL ABASTECIMIENTO DE AGUA, PETRÓLEO, GAS, ELECTRICIDAD Y TELECOMUNICACION	949,943,071
12354	DIVISIÓN DE TERRENOS Y CONSTRUCCIÓN DE OBRAS DE URBANIZACIÓN EN PROCESO	466,482,839
12355	CONSTRUCCIÓN DE VÍAS DE COMUNICACIÓN EN PROCESO	10,287,125
12356	OTRAS CONSTRUCCIONES DE INGENIERÍA CIVIL U OBRA PESADA EN PROCESO	159,561,488
12357	INSTALACIONES Y EQUIPAMIENTO EN CONSTRUCCIONES EN PROCESO	13,486,875
12362	EDIFICACIÓN NO HABITACIONAL EN PROCESO	390,054
12363	CONSTRUCCIÓN DE OBRAS PARA EL ABASTECIMIENTO DE AGUA, PETRÓLEO, GAS, ELECTRICIDAD Y TELECOMUNICACION	2,927,722
12367	INSTALACIONES Y EQUIPAMIENTO EN CONSTRUCCIONES EN PROCESO	35,714
<b>SUMA TOTAL:</b>		<b>1,622,544,224</b>



GOBIERNO DEL ESTADO  
DE OAXACA



**Relación de Bienes Muebles que Componen el Patrimonio  
Del 1o. de Enero al 31 de Diciembre de 2019  
(Pesos)**

CUENTA	DESCRIPCIÓN DEL BIEN	Saldo Final
12411	MUEBLES DE OFICINA Y ESTANTERÍA	404,923
12412	MUEBLES, EXCEPTO DE OFICINA Y ESTANTERÍA	27,600
12413	EQUIPO DE CÓMPUTO Y DE TECNOLOGÍAS DE LA INFORMACIÓN	4,366,032
12419	OTROS MOBILIARIOS Y EQUIPOS DE ADMINISTRACIÓN	22,475
12421	EQUIPOS Y APARATOS AUDIOVISUALES	63,539
12423	CÁMARAS FOTOGRÁFICAS Y DE VIDEO	24,930
12431	EQUIPO MÉDICO Y DE LABORATORIO	25,000
12441	AUTOMÓVILES Y CAMIONES	14,542,313
12449	OTROS EQUIPOS DE TRANSPORTE	120,464
12450	EQUIPO DE DEFENSA Y SEGURIDAD	700,435
12462	MAQUINARIA Y EQUIPO INDUSTRIAL	14,071,855
12463	MAQUINARIA Y EQUIPO DE CONSTRUCCIÓN	7,883,116
12464	SISTEMAS DE AIRE ACONDICIONADO, CALEFACCIÓN Y DE REFRIGERACIÓN INDUSTRIAL Y COMERCIAL	164,758
12465	EQUIPO DE COMUNICACIÓN Y TELECOMUNICACIÓN	493,165
12466	EQUIPOS DE GENERACIÓN ELÉCTRICA, APARATOS Y ACCESORIOS ELÉCTRICOS	691,135
12467	HERRAMIENTAS Y MÁQUINAS-HERRAMIENTA	188,924
12469	OTROS EQUIPOS	12,592,764
<b>SUMA TOTAL:</b>		<b>56,383,428</b>



GOBIERNO DEL ESTADO  
DE OAXACA



RELACION DE CUENTAS BANCARIAS PRODUCTIVAS ESPECIFICAS  
DEL 01 DE ENERO AL 31 DE DICIEMBRE DE 2019

FONDO, PROGRAMA O CONVENIO	DATOS DE LA CUENTA BANCARIA		
	INSTITUCION BANCARIA	NUMERO DE CUENTA	FECHA DE APERTURA
GOBEDO0AX512BEACA0219 FAIS-FISE CAPITAL	BANCO MERCANTIL DEL NORTE, S. A.	33649	10/04/2019
GOBEDO0AX512BEBNP0118 FIDEICOMISO PARA LA INFRAESTRUCTURA DE LOS EDOS (FIES)	BANCO MERCANTIL DEL NORTE, S. A.	33658	10/04/2019
GOBEDO0AX512BEBEB0818 FONDO MINERO SANTA MARIA COLOTEPEC	BANCO MERCANTIL DEL NORTE, S. A.	92362	03/05/2019
GOB EDO OAX BEBNC0118 FONREGION 2018	BANCO MERCANTIL DEL NORTE, S. A.	94877	30/05/2019
GOBEDO0AX512BEBJD0119 APARURAL 2019	BANCO MERCANTIL DEL NORTE, S. A.	47205	26/06/2019
GOBEDO0AX512BEBJB0119 PAL2019	BANCO MERCANTIL DEL NORTE, S. A.	47214	26/06/2019
GOBEDO0AX512BEBJE0119 PTAR 2019	BANCO MERCANTIL DEL NORTE, S. A.	47223	26/06/2019
GOBEDO0AX512BEBJC0219 APAU 2019	BANCO MERCANTIL DEL NORTE, S. A.	47241	26/06/2019
GOB EDO OAX BEBNC0119 FONREGION 2019	BANCO MERCANTIL DEL NORTE, S. A.	84394	19/11/2019
GOBEDO0AX512BEACB0119 FISE PF	BANCO MERCANTIL DEL NORTE, S. A.	84702	25/11/2019



GOBIERNO DEL ESTADO  
DE OAXACA

**Oaxaca**  
JUNTOS CONSTRUIMOS EL CAMBIO



**CEA**  
Comisión Estatal  
del Agua

## Relación de esquemas bursátiles y de coberturas financieras

(Artículo 46, último párrafo LGCG)

**“NO APLICA”**



GOBIERNO DEL ESTADO  
DE OAXACA



<p align="center"><b>COMISIÓN ESTATAL DEL AGUA</b>  <b>Montos pagados por ayudas y subsidios</b>            Periodo del 01 de Enero al 31 de Diciembre del Ejercicio Presupuestal de 2019</p>							
Concepto	Ayuda a	Subsidio	Sector (económico o social)	Beneficiario	CURP	RFC	Monto Pagado

**"NO SE OTORGAN"**

COMISIÓN ESTATAL DEL AGUA					
Estado de Situación Financiera Detallado - LDF					
Al 31 de Diciembre de 2019 y al 31 de Diciembre de 2018					
(PESOS)					
Concepto	31 de Diciembre de 2019	31 de Diciembre de 2018	Concepto	31 de Diciembre de 2019	31 de Diciembre de 2018
<b>ACTIVO</b>			<b>PASIVO</b>		
<b>Activo Circulante</b>			<b>Pasivo Circulante</b>		
<b>Efectivo y Equivalentes</b>	<b>173,596,605</b>	<b>91,526,135</b>	<b>Cuentas por Pagar a Corto Plazo</b>	<b>713,470,581</b>	<b>605,176,549</b>
Efectivo	10,000	10,000	Servicios Personales por Pagar a Corto Plazo	7,370,678	5,627,224
Bancos/Tesorería			Proveedores por Pagar a Corto Plazo	13,774,789	1,702,190
Bancos/Dependencias y Otros	173,470,563	91,400,093	Contratistas por Obras Públicas por Pagar a Corto Plazo	130,325,528	108,785,744
Inversiones Temporales (Hasta 3 meses)			Participaciones y Aportaciones por Pagar a Corto Plazo		
Fondos con Afectación Específica			Transferencias Otorgadas por Pagar a Corto Plazo	86,662,442	81,017,839
Depósitos de Fondos de Terceros en Garantía y/o Administración	116,042	116,042	Intereses, Comisiones y Otros Gastos de la Deuda Pública por Pagar a Corto Plazo		
Otros Efectivos y Equivalentes			Retenciones y Contribuciones por Pagar a Corto Plazo	58,083,053	60,086,815
<b>Derechos a Recibir Efectivo o Equivalentes</b>	<b>508,980,629</b>	<b>450,727,421</b>	Devoluciones de la Ley de Ingresos por Pagar a Corto Plazo		
Inversiones Financieras de Corto Plazo			Otras Cuentas por Pagar a Corto Plazo	417,254,091	347,956,737
Cuentas por Cobrar a Corto Plazo	32,363,377	32,363,377	<b>Documentos por Pagar a Corto Plazo</b>	<b>0</b>	<b>0</b>
Deudores Diversos por Cobrar a Corto Plazo	476,617,252	418,364,044	Documentos Comerciales por Pagar a Corto Plazo		
Ingresos por Recuperar a Corto Plazo			Documentos con Contratistas por Obras Públicas por Pagar a Corto Plazo		
Deudores por Anticipos de la Tesorería a Corto Plazo			Otros Documentos por Pagar a Corto Plazo		
Préstamos Otorgados a Corto Plazo			<b>Porción a Corto Plazo de la Deuda Pública a Largo Plazo</b>	<b>0</b>	<b>0</b>
Otros Derechos a Recibir Efectivo o Equivalentes a Corto Plazo			Porción a Corto Plazo de la Deuda Pública		
<b>Derechos a Recibir Bienes o Servicios</b>	<b>132,629,393</b>	<b>91,214,980</b>	Porción a Corto Plazo de Arrendamiento Financiero		
Anticipo a Proveedores por Adquisición de Bienes y Prestación de Servicios a Corto Plazo	100,000	100,000	Titulos y Valores a Corto Plazo		
Anticipo a Proveedores por Adquisición de Bienes Inmuebles y Muebles a Corto Plazo			<b>Pasivos Diferidos a Corto Plazo</b>	<b>0</b>	<b>0</b>
Anticipo a Proveedores por Adquisición de Bienes Intangibles a Corto Plazo			Ingresos Cobrados por Adelantado a Corto Plazo		
Anticipo a Contratistas por Obras Públicas a Corto Plazo	132,529,393	91,114,980	Intereses Cobrados por Adelantado a Corto Plazo		
Otros Derechos a Recibir Bienes o Servicios a Corto Plazo			Otros Pasivos Diferidos a Corto Plazo		
<b>Inventarios</b>	<b>16,932</b>	<b>16,932</b>	<b>Fondos y Bienes de Terceros en Garantía y/o Administración a Corto Plazo</b>	<b>0</b>	<b>0</b>
Inventario de Mercancías para Venta			Fondos en Garantía a Corto Plazo		
Inventario de Mercancías Terminadas			Fondos en Administración a Corto Plazo		
Inventario de Mercancías en Proceso de Elaboración			Fondos Contingentes a Corto Plazo		
Inventario de Materias Primas, Materiales y Suministros para Producción			Fondos de Fideicomisos, Mandatos y Contratos Análogos a Corto Plazo		
Bienes en Tránsito	16,932	16,932	Otros Fondos de Terceros en Garantía y/o Administración a Corto Plazo		
Almacenes			Valores y Bienes en Garantía a Corto Plazo		
<b>Estimación por Pérdida o Deterioro de Activos Circulantes</b>	<b>0</b>	<b>0</b>	<b>Provisiones a Corto Plazo</b>	<b>0</b>	<b>0</b>
Estimaciones para Cuentas Incobrables por Derechos a Recibir Efectivo o Equivalentes			Provisión para Demandas y Juicios a Corto Plazo		
Estimación por Deterioro de Inventarios			Provisión para Contingencias a Corto Plazo		
<b>Otros Activos Circulantes</b>	<b>0</b>	<b>0</b>	Otras Provisiones a Corto Plazo		
Valores en Garantía			<b>Otros Pasivos a Corto Plazo</b>	<b>0</b>	<b>0</b>
Bienes en Garantía (excluye depósitos de fondos)			Ingresos por Clasificar		
Bienes Derivados de Embargos, Decomisos, Aseguramientos y Dación en Pago			Recaudación por Participar		
Adquisición con Fondos de Terceros			Otros Pasivos Circulantes		
<b>Total de Activos Circulantes</b>	<b>815,223,559</b>	<b>633,485,468</b>	<b>Total de Pasivos Circulantes</b>	<b>713,470,581</b>	<b>605,176,549</b>
<b>Activo No Circulante</b>			<b>Pasivo No Circulante</b>		
Inversiones Financieras a Largo Plazo			Cuentas por Pagar a Largo Plazo	27,672,891	27,672,891
Derechos a Recibir Efectivo o Equivalentes a Largo Plazo			Documentos por Pagar a Largo Plazo		
Bienes Inmuebles, Infraestructura y Construcciones en Proceso	1,622,544,224	1,974,563,662	Deuda Pública a Largo Plazo		
Bienes Muebles	56,383,428	42,032,610	Pasivos Diferidos a Largo Plazo		
Activos Intangibles	25,368,391	25,368,391	Fondos y Bienes de Terceros en Garantía y/o en Administración a Largo Plazo		
Depreciación, Deterioro y Amortización Acumulada de Bienes	-10,476,456	-5,059,212	Provisiones a Largo Plazo		
Activos Diferidos	230,956	230,956	<b>Total de Pasivos No Circulantes</b>	<b>27,672,891</b>	<b>27,672,891</b>
Estimación por Pérdida o Deterioro de Activos no Circulantes			<b>Total del Pasivo</b>	<b>741,143,472</b>	<b>632,849,440</b>
Otros Activos no Circulantes			<b>HACIENDA PÚBLICA/PATRIMONIO</b>		
<b>Total de Activos No Circulantes</b>	<b>1,694,050,543</b>	<b>2,037,136,407</b>	<b>Hacienda Pública/Patrimonio Contribuido</b>	<b>14,312,467</b>	<b>12,332,927</b>
<b>Total del Activo</b>	<b>2,509,274,102</b>	<b>2,670,621,875</b>	Aportaciones		
			Donaciones de Capital		
			Actualización de la Hacienda Pública/Patrimonio	14,312,467	12,332,927
			<b>Hacienda Pública/Patrimonio Generado</b>	<b>1,753,818,163</b>	<b>2,025,439,508</b>
			Resultados del Ejercicio (Ahorro/ Desahorro)	264,203,519	212,363,107
			Resultados de Ejercicios Anteriores	1,484,446,046	1,807,907,803
			Revalúos		
			Reservas		
			Rectificaciones de Resultados de Ejercicios Anteriores	5,168,598	5,168,598
			<b>Exceso o Insuficiencia en la Actualización de la Hacienda Pública/Patrimonio</b>	<b>0</b>	<b>0</b>
			Resultado por Posición Monetaria		
			Resultado por Tenencia de Activos no Monetarios		
			<b>Total Hacienda Pública/Patrimonio</b>	<b>1,768,130,630</b>	<b>2,037,772,435</b>
			<b>Total del Pasivo y Hacienda Pública/Patrimonio</b>	<b>2,509,274,102</b>	<b>2,670,621,875</b>



**COMISIÓN ESTATAL DEL AGUA**  
**Balance Presupuestario - LDF**  
**Del 01 de Enero al 31 de Diciembre de 2019**  
**(PESOS)**

Concepto	Estimado/ Aprobado	Devengado	Recaudado/ Pagado
<b>A. Ingresos Totales (A = A1+A2+A3)</b>	<b>238,890,943</b>	<b>578,303,824</b>	<b>453,201,918</b>
A1. Ingresos de Libre Disposición	238,890,943	438,925,609	362,584,200
A2. Transferencias Federales Etiquetadas	0	139,378,215	90,617,718
A3. Financiamiento Neto	0	0	0
<b>B. Egresos Presupuestarios<sup>1</sup> (B = B1+B2)</b>	<b>238,890,943</b>	<b>578,303,824</b>	<b>453,201,918</b>
B1. Gasto No Etiquetado (sin incluir Amortización de la Deuda Pública)	238,890,943	438,925,609	362,584,200
B2. Gasto Etiquetado (sin incluir Amortización de la Deuda Pública)	0	139,378,215	90,617,718
<b>C. Remanentes del Ejercicio Anterior (C = C1 + C2)</b>	<b>0</b>	<b>0</b>	<b>0</b>
C1. Remanentes de Ingresos de Libre Disposición aplicados en el periodo			
C2. Remanentes de Transferencias Federales Etiquetadas aplicados en el periodo			
<b>I. Balance Presupuestario (I = A - B + C)</b>	<b>0</b>	<b>0</b>	<b>0</b>
<b>II. Balance Presupuestario sin Financiamiento Neto (II = I - A3)</b>	<b>0</b>	<b>0</b>	<b>0</b>
<b>III. Balance Presupuestario sin Financiamiento Neto y sin Remanentes del Ejercicio Anterior (III = II - C)</b>	<b>0</b>	<b>0</b>	<b>0</b>

Concepto	Aprobado	Devengado	Pagado
<b>E. Intereses, Comisiones y Gastos de la Deuda (E = E1+E2)</b>	<b>0</b>	<b>0</b>	<b>0</b>
E1. Intereses, Comisiones y Gastos de la Deuda con Gasto No Etiquetado			
E2. Intereses, Comisiones y Gastos de la Deuda con Gasto Etiquetado			
<b>IV. Balance Primario (IV = III + E)</b>	<b>0</b>	<b>0</b>	<b>0</b>

Concepto	Estimado/ Aprobado	Devengado	Recaudado/ Pagado
<b>F. Financiamiento (F = F1 + F2)</b>	<b>0</b>	<b>0</b>	<b>0</b>
F1. Financiamiento con Fuente de Pago de Ingresos de Libre Disposición			
F2. Financiamiento con Fuente de Pago de Transferencias Federales Etiquetadas			
<b>G. Amortización de la Deuda (G = G1 + G2)</b>	<b>0</b>	<b>0</b>	<b>0</b>
G1. Amortización de la Deuda Pública con Gasto No Etiquetado			
G2. Amortización de la Deuda Pública con Gasto Etiquetado			
<b>A3. Financiamiento Neto (A3 = F - G)</b>	<b>0</b>	<b>0</b>	<b>0</b>

Concepto	Estimado/ Aprobado	Devengado	Recaudado/ Pagado
A1. Ingresos de Libre Disposición	238,890,943	438,925,609	362,584,200
<b>A3.1 Financiamiento Neto con Fuente de Pago de Ingresos de Libre Disposición (A3.1 = F1 - G1)</b>	<b>0</b>	<b>0</b>	<b>0</b>
F1. Financiamiento con Fuente de Pago de Ingresos de Libre Disposición			
G1. Amortización de la Deuda Pública con Gasto No Etiquetado			
B1. Gasto No Etiquetado (sin incluir Amortización de la Deuda Pública)	238,890,943	438,925,609	362,584,200
C1. Remanentes de Ingresos de Libre Disposición aplicados en el periodo			
<b>V. Balance Presupuestario de Recursos Disponibles (V = A1 + A3.1 - B1 + C1)</b>	<b>0</b>	<b>0</b>	<b>0</b>
<b>VI. Balance Presupuestario de Recursos Disponibles sin Financiamiento Neto (VI = V - A3.1)</b>	<b>0</b>	<b>0</b>	<b>0</b>

Concepto	Estimado/ Aprobado	Devengado	Recaudado/ Pagado
A2. Transferencias Federales Etiquetadas	0	139,378,215	90,617,718
<b>A3.2 Financiamiento Neto con Fuente de Pago de Transferencias Federales Etiquetadas (A3.2 = F2 - G2)</b>	<b>0</b>	<b>0</b>	<b>0</b>
F2. Financiamiento con Fuente de Pago de Transferencias Federales			
G2. Amortización de la Deuda Pública con Gasto Etiquetado			
B2. Gasto Etiquetado (sin incluir Amortización de la Deuda Pública)	0	139,378,215	90,617,718
C2. Remanentes de Transferencias Federales Etiquetadas aplicados en el periodo			
<b>VII. Balance Presupuestario de Recursos Etiquetados (VII = A2 + A3.2 - B2 + C2)</b>	<b>0</b>	<b>0</b>	<b>0</b>
<b>VIII. Balance Presupuestario de Recursos Etiquetados sin Financiamiento Neto (VIII = VII - A3.2)</b>	<b>0</b>	<b>0</b>	<b>0</b>

COMISIÓN ESTATAL DEL AGUA						
Estado Analítico de Ingreso Detallado - LDF						
Del 01 de Enero al 31 de Diciembre de 2019						
(PESOS)						
Concepto	Ingreso					Diferencia
	Estimado	Ampliaciones/ (Reducciones)	Modificado	Devengado	Recaudado	
<b>Ingresos de Libre Disposición</b>						
A. Impuestos						
B. Cuotas y Aportaciones de Seguridad Social						
C. Contribuciones de Mejoras						
D. Derechos						
E. Productos						
F. Aprovechamientos						
G. Ingresos por Ventas de Bienes y Servicios						
<b>H. Participaciones (H=h1+h2+h3+h4+h5+h6+h7+h8+h9+h10+h11)</b>	0	0	0	0	0	0
h1) Fondo General de Participaciones						
h2) Fondo de Fomento Municipal						
h3) Fondo de Fiscalización y Recaudación						
h4) Fondo de Compensación						
h5) Fondo de Extracción de Hidrocarburos						
h6) Impuesto Especial Sobre Producción y Servicios						
h7) 0.136% de la Recaudación Federal Participable						
h8) 3.17% Sobre Extracción de Petróleo						
h9) Gasolinas y Diésel						
h10) Fondo del Impuesto Sobre la Renta						
h11) Fondo de Estabilización de los Ingresos de las Entidades Federativas						
<b>I. Incentivos Derivados de la Colaboración Fiscal (I=i1+i2+i3+i4+i5)</b>	0	0	0	0	0	0
i1) Tenencia o Uso de Vehículos						
i2) Fondo de Compensación ISAN						
i3) Impuesto Sobre Automóviles Nuevos						
i4) Fondo de Compensación de Repesos-Intermedios						
i5) Otros Incentivos Económicos						
J. Transferencias	238,890,943	291,188,420	530,079,363	438,925,609	362,584,200	91,153,754
K. Convenios						
k1) Otros Convenios y Subsidios						
<b>L. Otros Ingresos de Libre Disposición (L=l1+l2)</b>	0	0	0	0	0	0
l1) Participaciones en Ingresos Locales						
l2) Otros Ingresos de Libre Disposición						
<b>I. Total de Ingresos de Libre Disposición (I=A+B+C+D+E+F+G+H+I+J+K+L)</b>	<b>238,890,943</b>	<b>291,188,420</b>	<b>530,079,363</b>	<b>438,925,609</b>	<b>362,584,200</b>	<b>91,153,754</b>
<b>Ingresos Excedentes de Ingresos de Libre Disposición</b>						
<b>Transferencias Federales Etiquetadas</b>						
<b>A. Aportaciones (A=a1+a2+a3+a4+a5+a6+a7+a8)</b>	0	0	0	0	0	0
a1) Fondo de Aportaciones para la Nómina Educativa y Gasto Operativo						
a2) Fondo de Aportaciones para los Servicios de Salud						
a3) Fondo de Aportaciones para la Infraestructura Social						
a4) Fondo de Aportaciones para el Fortalecimiento de los Municipios y de las Demarcaciones Territoriales del Distrito Federal						
a5) Fondo de Aportaciones Múltiples						
a6) Fondo de Aportaciones para la Educación Tecnológica y de Adultos						
a7) Fondo de Aportaciones para la Seguridad Pública de los Estados y del Distrito Federal						
a8) Fondo de Aportaciones para el Fortalecimiento de las Entidades Federativas						
<b>B. Convenios (B=b1+b2+b3+b4)</b>	0	0	0	0	0	0
b1) Convenios de Protección Social en Salud						
b2) Convenios de Descentralización						
b3) Convenios de Reasignación						
b4) Otros Convenios y Subsidios						
<b>C. Fondos Distintos de Aportaciones (C=c1+c2)</b>	0	0	0	0	0	0
c1) Fondo para Entidades Federativas y Municipios Productores de Hidrocarburos						
c2) Fondo Minero						
D. Transferencias, Subsidios y Subvenciones, y Pensiones y Jubilaciones	0	264,615,465	264,615,465	139,378,215	90,617,718	125,237,250
E. Otras Transferencias Federales Etiquetadas						
<b>II. Total de Transferencias Federales Etiquetadas (II = A + B + C + D + E)</b>	<b>0</b>	<b>264,615,465</b>	<b>264,615,465</b>	<b>139,378,215</b>	<b>90,617,718</b>	<b>125,237,250</b>
<b>III. Ingresos Derivados de Financiamientos (III = A)</b>	0	0	0	0	0	0
A. Ingresos Derivados de Financiamientos						
<b>IV. Total de Ingresos (IV = I + II + III)</b>	<b>238,890,943</b>	<b>555,803,885</b>	<b>794,694,828</b>	<b>578,303,824</b>	<b>453,201,918</b>	<b>216,391,004</b>
<b>Datos Informativos</b>						
1. Ingresos Derivados de Financiamientos con Fuente de Pago de Ingresos de Libre Disposición						
2. Ingresos Derivados de Financiamientos con Fuente de Pago de Transferencias Federales Etiquetadas						
<b>3. Ingresos Derivados de Financiamientos (3 = 1 + 2)</b>	0	0	0	0	0	0

<b>COMISIÓN ESTATAL DEL AGUA</b> <b>Informe Analítico de la Deuda Pública y Otros Pasivos - LDF</b> <b>Del 01 de Enero al 31 de Diciembre de 2019</b> <b>(PESOS)</b>							
Denominación de la Deuda Pública y Otros Pasivos	Saldo al 31 de diciembre de 2019-1 (d)	Disposiciones del Periodo (e)	Amortizaciones del Periodo (f)	Revaluaciones, Reclasificaciones y Otros Ajustes (g)	Saldo Final del Periodo (h) h=d+e-f+g	Pago de Intereses del Periodo (i)	Pago de Comisiones y demás costos asociados durante el Periodo (j)
<b>1. Deuda Pública (1=A+B)</b> A. Corto Plazo (A=a1+a2+a3) a1) Instituciones de Crédito a2) Títulos y Valores a3) Arrendamientos Financieros B. Largo Plazo (B=b1+b2+b3) b1) Instituciones de Crédito b2) Títulos y Valores b3) Arrendamientos Financieros  <b>2. Otros Pasivos</b>  <b>3. Total de la Deuda Pública y Otros Pasivos (3=1+2)</b>  <b>4. Deuda Contingente <sup>1</sup> (Informativo)</b> A. Deuda Contingente 1 B. Deuda Contingente 2 C. Deuda Contingente XX  *  <b>5. Valor de Instrumentos Bono Cupón Cero <sup>2</sup> (Informativo)</b>  A. Instrumento Bono Cupón Cero 1 B. Instrumento Bono Cupón Cero 2 C. Instrumento Bono Cupón Cero XX  *							

<sup>1</sup> Se refiere a cualquier Financiamiento sin fuente o garantía de pago definida, que sea asumida de manera solidaria o subsidiaria por las Entidades Federativas con sus Municipios, organismos descentralizados y empresas de participación estatal mayoritaria y fideicomisos, locales o municipales, y por los Municipios con sus respectivos organismos descentralizados y empresas de participación municipal mayoritaria.

<sup>2</sup> Se refiere al valor del Bono Cupón Cero que respalda el pago de los créditos asociados al mismo (Activo).

Obligaciones a Corto Plazo (k)	Monto Contratado (l)	Plazo Pactado (m)	Tasa de Interés (n)	Comisiones y Costos Relacionados (o)	Tasa Efectiva (p)
<b>6. Obligaciones a Corto Plazo (Informativo)</b> A. Crédito 1 B. Crédito 2 C. Crédito XX  *					

COMISIÓN ESTATAL DEL AGUA Informe Analítico de Obligaciones Diferentes de Financiamientos -LDF Del 01 de Enero al 31 de Diciembre de 2019 (PESOS)										
Denominación de las Obligaciones Diferentes de Financiamiento (c )	Fecha del Contrato (d)	Fecha de inicio de operación del proyecto (e )	Fecha de vencimiento (f)	Monto de la inversión pactado (g)	Plazo pactado (h)	Monto promedio mensual del pago de la contraprestación (i)	Monto promedio mensual del pago de la contraprestación correspondiente al pago de inversión (j)	Monto pagado de la inversión al XX de XXXX de 20XX (k)	Monto pagado de la inversión actualizado al XX de XXXX de 20XX (l)	Saldo pendiente por pagar de la inversión al XX de XXXX de 20XX (m = g - l)
<b>A. Asociaciones Público Privadas (APP's) (A=a+b+c+d)</b> a) APP 1 b) APP 2 c) APP 3 d) APP XX  <b>B. Otros Instrumentos (B=a+b+c+d)</b> a) Otro instrumento 1 b) Otro instrumento 2 c) Otro instrumento 3 d) Otro instrumento XX  <b>C. Total de Obligaciones Diferentes de Financiamiento (C=A+B)</b>				<span style="font-size: 48px; opacity: 0.5;">No aplica</span>						

**COMISIÓN ESTATAL DEL AGUA**  
**Estado Analítico del Ejercicio del Presupuesto de Egresos Detallado - LDF**  
**Clasificación por Objeto del Gasto (Capítulo y Concepto)**  
**Del 01 de Enero al 31 de Diciembre de 2019**  
**(PESOS)**

Concepto	Egresos					Subejercicio
	Aprobado	Ampliaciones/ (Reducciones)	Modificado	Devengado	Pagado	
<b>I. Gasto No Etiquetado (I=A+B+C+D+E+F+G+H+I)</b>	<b>238,890,943</b>	<b>291,188,420</b>	<b>530,079,363</b>	<b>438,925,609</b>	<b>362,584,200</b>	<b>91,153,754</b>
A. Servicios Personales (A=a1+a2+a3+a4+a5+a6+a7)	0	0	0	0	0	0
a1) Remuneraciones al Personal de Carácter Permanente	0	0	0	0	0	0
a2) Remuneraciones al Personal de Carácter Transitorio	0	0	0	0	0	0
a3) Remuneraciones Adicionales y Especiales	0	0	0	0	0	0
a4) Seguridad Social	0	0	0	0	0	0
a5) Otras Prestaciones Sociales y Económicas	0	0	0	0	0	0
a6) Previsiones	0	0	0	0	0	0
a7) Pago de Estímulos a Servidores Públicos	0	0	0	0	0	0
B. Materiales y Suministros (B=b1+b2+b3+b4+b5+b6+b7+b8+b9)	0	0	0	0	0	0
b1) Materiales de Administración, Emisión de Documentos y Artículos	0	0	0	0	0	0
b2) Alimentos y Utensilios	0	0	0	0	0	0
b3) Materias Primas y Materiales de Producción y Comercialización	0	0	0	0	0	0
b4) Materiales y Artículos de Construcción y de Reparación	0	0	0	0	0	0
b5) Productos Químicos, Farmacéuticos y de Laboratorio	0	0	0	0	0	0
b6) Combustibles, Lubricantes y Aditivos	0	0	0	0	0	0
b7) Vestuario, Blancos, Prendas de Protección y Artículos Deportivos	0	0	0	0	0	0
b8) Materiales y Suministros Para Seguridad	0	0	0	0	0	0
b9) Herramientas, Refacciones y Accesorios Menores	0	0	0	0	0	0
C. Servicios Generales (C=c1+c2+c3+c4+c5+c6+c7+c8+c9)	0	0	0	0	0	0
c1) Servicios Básicos	0	0	0	0	0	0
c2) Servicios de Arrendamiento	0	0	0	0	0	0
c3) Servicios Profesionales, Científicos, Técnicos y Otros Servicios	0	0	0	0	0	0
c4) Servicios Financieros, Bancarios y Comerciales	0	0	0	0	0	0
c5) Servicios de Instalación, Reparación, Mantenimiento y Conservación	0	0	0	0	0	0
c6) Servicios de Comunicación Social y Publicidad	0	0	0	0	0	0
c7) Servicios de Traslado y Viáticos	0	0	0	0	0	0
c8) Servicios Oficiales	0	0	0	0	0	0
c9) Otros Servicios Generales	0	0	0	0	0	0
D. Transferencias, Asignaciones, Subsidios y Otras Ayudas (D=d1+d2+d3+d4+d5+d6+d7+d8+d9)	238,890,943	62,599,264	301,490,207	301,320,497	277,341,061	169,710
d1) Transferencias Internas y Asignaciones al Sector Público	238,890,943	61,069,264	299,960,207	299,790,497	275,811,061	169,710
d2) Transferencias al Resto del Sector Público	0	330,000	330,000	330,000	330,000	0
d3) Subsidios y Subvenciones	0	1,200,000	1,200,000	1,200,000	1,200,000	0
d4) Ayudas Sociales	0	0	0	0	0	0
d5) Pensiones y Jubilaciones	0	0	0	0	0	0
d6) Transferencias a Fideicomisos, Mandatos y Otros Análogos	0	0	0	0	0	0
d7) Transferencias a la Seguridad Social	0	0	0	0	0	0
d8) Donativos	0	0	0	0	0	0
d9) Transferencias al Exterior	0	0	0	0	0	0
E. Bienes Muebles, Inmuebles e Intangibles (E=e1+e2+e3+e4+e5+e6+e7+e8+e9)	0	12,597,958	12,597,958	12,415,771	258,926	182,187
e1) Mobiliario y Equipo de Administración	0	258,926	258,926	258,926	258,926	0
e2) Mobiliario y Equipo Educativo y Recreativo	0	0	0	0	0	0
e3) Equipo e Instrumental Médico y de Laboratorio	0	0	0	0	0	0
e4) Vehículos y Equipo de Transporte	0	0	0	0	0	0
e5) Equipo de Defensa y Seguridad	0	0	0	0	0	0
e6) Maquinaria, Otros Equipos y Herramientas	0	12,339,032	12,339,032	12,156,845	0	182,187
e7) Activos Biológicos	0	0	0	0	0	0
e8) Bienes Inmuebles	0	0	0	0	0	0
e9) Activos Intangibles	0	0	0	0	0	0
F. Inversión Pública (F=f1+f2+f3)	0	215,991,198	215,991,198	125,189,341	84,984,213	90,801,857
f1) Obra Pública en Bienes de Dominio Público	0	215,991,198	215,991,198	125,189,341	84,984,213	90,801,857
f2) Obra Pública en Bienes Propios	0	0	0	0	0	0
f3) Proyectos Productivos y Acciones de Fomento	0	0	0	0	0	0
G. Inversiones Financieras y Otras Provisiones (G=g1+g2+g3+g4+g5+g6+g7)	0	0	0	0	0	0
g1) Inversiones Para el Fomento de Actividades Productivas	0	0	0	0	0	0
g2) Acciones y Participaciones de Capital	0	0	0	0	0	0
g3) Compra de Títulos y Valores	0	0	0	0	0	0
g4) Concesión de Préstamos	0	0	0	0	0	0
g5) Inversiones en Fideicomisos, Mandatos y Otros Análogos	0	0	0	0	0	0
Fideicomiso de Desastres Naturales (Informativo)	0	0	0	0	0	0
g6) Otras Inversiones Financieras	0	0	0	0	0	0
g7) Provisiones para Contingencias y Otras Erogaciones Especiales	0	0	0	0	0	0
H. Participaciones y Aportaciones (H=h1+h2+h3)	0	0	0	0	0	0
h1) Participaciones	0	0	0	0	0	0
h2) Aportaciones	0	0	0	0	0	0
h3) Convenios	0	0	0	0	0	0
I. Deuda Pública (I=i1+i2+i3+i4+i5+i6+i7)	0	0	0	0	0	0
i1) Amortización de la Deuda Pública	0	0	0	0	0	0
i2) Intereses de la Deuda Pública	0	0	0	0	0	0
i3) Comisiones de la Deuda Pública	0	0	0	0	0	0
i4) Gastos de la Deuda Pública	0	0	0	0	0	0
i5) Costo por Coberturas	0	0	0	0	0	0
i6) Apoyos Financieros	0	0	0	0	0	0
i7) Adeudos de Ejercicios Fiscales Anteriores (ADEFAS)	0	0	0	0	0	0

Concepto	Egresos					Subejercicio
	Aprobado	Ampliaciones/ (Reducciones)	Modificado	Devengado	Pagado	
<b>II. Gasto Etiquetado (II=A+B+C+D+E+F+G+H+I)</b>	<b>0</b>	<b>264,615,465</b>	<b>264,615,465</b>	<b>139,378,215</b>	<b>90,617,718</b>	<b>125,237,250</b>
A. Servicios Personales (A=a1+a2+a3+a4+a5+a6+a7)	0	0	0	0	0	0
a1) Remuneraciones al Personal de Carácter Permanente						0
a2) Remuneraciones al Personal de Carácter Transitorio						0
a3) Remuneraciones Adicionales y Especiales						0
a4) Seguridad Social						0
a5) Otras Prestaciones Sociales y Económicas						0
a6) Previsiones						0
a7) Pago de Estímulos a Servidores Públicos						0
B. Materiales y Suministros (B=b1+b2+b3+b4+b5+b6+b7+b8+b9)	0	0	0	0	0	0
b1) Materiales de Administración, Emisión de Documentos y Artículos Oficiales						0
b2) Alimentos y Utensilios						0
b3) Materias Primas y Materiales de Producción y Comercialización						0
b4) Materiales y Artículos de Construcción y de Reparación						0
b5) Productos Químicos, Farmacéuticos y de Laboratorio						0
b6) Combustibles, Lubricantes y Aditivos						0
b7) Vestuario, Blancos, Prendas de Protección y Artículos Deportivos						0
b8) Materiales y Suministros Para Seguridad						0
b9) Herramientas, Refacciones y Accesorios Menores						0
C. Servicios Generales (C=c1+c2+c3+c4+c5+c6+c7+c8+c9)	0	0	0	0	0	0
c1) Servicios Básicos						0
c2) Servicios de Arrendamiento						0
c3) Servicios Profesionales, Científicos, Técnicos y Otros Servicios						0
c4) Servicios Financieros, Bancarios y Comerciales						0
c5) Servicios de Instalación, Reparación, Mantenimiento y Conservación						0
c6) Servicios de Comunicación Social y Publicidad						0
c7) Servicios de Traslado y Viáticos						0
c8) Servicios Oficiales						0
c9) Otros Servicios Generales						0
D. Transferencias, Asignaciones, Subsidios y Otras Ayudas (D=d1+d2+d3+d4+d5+d6+d7+d8+d9)	0	1,434,617	1,434,617	1,346,875	1,346,874	87,742
d1) Transferencias Internas y Asignaciones al Sector Público	0	1,434,617	1,434,617	1,346,875	1,346,874	87,742
d2) Transferencias al Resto del Sector Público						0
d3) Subsidios y Subvenciones						0
d4) Ayudas Sociales						0
d5) Pensiones y Jubilaciones						0
d6) Transferencias a Fideicomisos, Mandatos y Otros Análogos						0
d7) Transferencias a la Seguridad Social						0
d8) Donativos						0
d9) Transferencias al Exterior						0
E. Bienes Muebles, Inmuebles e Intangibles (E=e1+e2+e3+e4+e5+e6+e7+e8+e9)	0	0	0	0	0	0
e1) Mobiliario y Equipo de Administración						0
e2) Mobiliario y Equipo Educativo y Recreativo						0
e3) Equipo e Instrumental Médico y de Laboratorio						0
e4) Vehículos y Equipo de Transporte						0
e5) Equipo de Defensa y Seguridad						0
e6) Maquinaria, Otros Equipos y Herramientas						0
e7) Activos Biológicos						0
e8) Bienes Inmuebles						0
e9) Activos Intangibles						0
F. Inversión Pública (F=f1+f2+f3)	0	263,180,848	263,180,848	138,031,340	89,270,844	125,149,508
f1) Obra Pública en Bienes de Dominio Público	0	263,180,848	263,180,848	138,031,340	89,270,844	125,149,508
f2) Obra Pública en Bienes Propios						0
f3) Proyectos Productivos y Acciones de Fomento						0
G. Inversiones Financieras y Otras Provisiones (G=g1+g2+g3+g4+g5+g6+g7)	0	0	0	0	0	0
g1) Inversiones Para el Fomento de Actividades Productivas						0
g2) Acciones y Participaciones de Capital						0
g3) Compra de Títulos y Valores						0
g4) Concesión de Préstamos						0
g5) Inversiones en Fideicomisos, Mandatos y Otros Análogos						0
Fideicomiso de Desastres Naturales (Informativo)						0
g6) Otras Inversiones Financieras						0
g7) Provisiones para Contingencias y Otras Erogaciones Especiales						0
H. Participaciones y Aportaciones (H=h1+h2+h3)	0	0	0	0	0	0
h1) Participaciones						0
h2) Aportaciones						0
h3) Convenios						0
I. Deuda Pública (I=i1+i2+i3+i4+i5+i6+i7)	0	0	0	0	0	0
i1) Amortización de la Deuda Pública						0
i2) Intereses de la Deuda Pública						0
i3) Comisiones de la Deuda Pública						0
i4) Gastos de la Deuda Pública						0
i5) Costo por Coberturas						0
i6) Apoyos Financieros						0
i7) Adeudos de Ejercicios Fiscales Anteriores (ADEFAS)						0
<b>III. Total de Egresos (III = I + II)</b>	<b>238,890,943</b>	<b>555,803,885</b>	<b>794,694,828</b>	<b>578,303,824</b>	<b>453,201,918</b>	<b>216,391,004</b>

<b>COMISIÓN ESTATAL DEL AGUA</b> <b>Estado Analítico del Ejercicio del Presupuesto de Egresos Detallado - LDF</b> <b>Clasificación Administrativa</b> <b>Del 01 de Enero al 31 de Diciembre de 2019</b> <b>(PESOS)</b>						
Concepto	Egresos					Subejercicio
	Aprobado	Ampliaciones/ (Reducciones)	Modificado	Devengado	Pagado	
<b>I. Gasto No Etiquetado (I=A)</b>	<b>238,890,943</b>	<b>291,188,420</b>	<b>530,079,363</b>	<b>438,925,609</b>	<b>362,584,200</b>	<b>91,153,754</b>
A. COMISIÓN ESTATAL DEL AGUA	238,890,943	291,188,420	530,079,363	438,925,609	362,584,200	91,153,754
<b>II. Gasto Etiquetado (II=A)</b>	<b>0</b>	<b>264,615,465</b>	<b>264,615,465</b>	<b>139,378,215</b>	<b>90,617,718</b>	<b>125,237,250</b>
A. COMISIÓN ESTATAL DEL AGUA	0	264,615,465	264,615,465	139,378,215	90,617,718	125,237,250
<b>III. Total de Egresos (III = I + II)</b>	<b>238,890,943</b>	<b>555,803,885</b>	<b>794,694,828</b>	<b>578,303,824</b>	<b>453,201,918</b>	<b>216,391,004</b>

COMISIÓN ESTATAL DEL AGUA						
Estado Analítico del Ejercicio del Presupuesto de Egresos Detallado - LDF						
Clasificación Funcional (Finalidad y Función)						
Del 01 de Enero al 31 de Diciembre de 2019						
(PESOS)						
Concepto	Egresos					Subejercicio
	Aprobado	Ampliaciones/ (Reducciones)	Modificado	Devengado	Pagado	
<b>I. Gasto No Etiquetado (I=A+B+C+D)</b>	<b>238,890,943</b>	<b>291,188,420</b>	<b>530,079,363</b>	<b>438,925,609</b>	<b>362,584,200</b>	<b>91,153,754</b>
<b>A. Gobierno (A=a1+a2+a3+a4+a5+a6+a7+a8)</b>	<b>0</b>	<b>0</b>	<b>0</b>	<b>0</b>	<b>0</b>	<b>0</b>
a1) Legislación						0
a2) Justicia						0
a3) Coordinación de la Política de Gobierno						0
a4) Relaciones Exteriores						0
a5) Asuntos Financieros y Hacendarios						0
a6) Seguridad Nacional						0
a7) Asuntos de Orden Público y de Seguridad Interior						0
a8) Otros Servicios Generales						0
<b>B. Desarrollo Social (B=b1+b2+b3+b4+b5+b6+b7)</b>	<b>238,890,943</b>	<b>291,188,420</b>	<b>530,079,363</b>	<b>438,925,609</b>	<b>362,584,200</b>	<b>91,153,754</b>
b1) Protección Ambiental	0	2,432,500	2,432,500	2,432,500	2,432,500	0
b2) Vivienda y Servicios a la Comunidad	238,890,943	288,755,920	527,646,863	436,493,109	360,151,700	91,153,754
b3) Salud						0
b4) Recreación, Cultura y Otras Manifestaciones Sociales						0
b5) Educación						0
b6) Protección Social						0
b7) Otros Asuntos Sociales						0
<b>C. Desarrollo Económico (C=c1+c2+c3+c4+c5+c6+c7+c8+c9)</b>	<b>0</b>	<b>0</b>	<b>0</b>	<b>0</b>	<b>0</b>	<b>0</b>
c1) Asuntos Económicos, Comerciales y Laborales en General						0
c2) Agropecuaria, Silvicultura, Pesca y Caza						0
c3) Combustibles y Energía						0
c4) Minería, Manufacturas y Construcción						0
c5) Transporte						0
c6) Comunicaciones						0
c7) Turismo						0
c8) Ciencia, Tecnología e Innovación						0
c9) Otras Industrias y Otros Asuntos Económicos						0
<b>D. Otras No Clasificadas en Funciones Anteriores (D=d1+d2+d3+d4)</b>	<b>0</b>	<b>0</b>	<b>0</b>	<b>0</b>	<b>0</b>	<b>0</b>
d1) Transacciones de la Deuda Pública / Costo Financiero de la						0
d2) Transferencias, Participaciones y Aportaciones Entre						0
Diferentes Niveles y Órdenes de Gobierno						0
d3) Saneamiento del Sistema Financiero						0
d4) Adeudos de Ejercicios Fiscales Anteriores						0
<b>II: Gasto Etiquetado (II=A+B+C+D)</b>	<b>0</b>	<b>264,615,465</b>	<b>264,615,465</b>	<b>139,378,215</b>	<b>90,617,718</b>	<b>125,237,250</b>
<b>A. Gobierno (A=a1+a2+a3+a4+a5+a6+a7+a8)</b>	<b>0</b>	<b>0</b>	<b>0</b>	<b>0</b>	<b>0</b>	<b>0</b>
a1) Legislación						0
a2) Justicia						0
a3) Coordinación de la Política de Gobierno						0
a4) Relaciones Exteriores						0
a5) Asuntos Financieros y Hacendarios						0
a6) Seguridad Nacional						0
a7) Asuntos de Orden Público y de Seguridad Interior						0
a8) Otros Servicios Generales						0
<b>B. Desarrollo Social (B=b1+b2+b3+b4+b5+b6+b7)</b>	<b>0</b>	<b>264,615,465</b>	<b>264,615,465</b>	<b>139,378,215</b>	<b>90,617,718</b>	<b>125,237,250</b>
b1) Protección Ambiental	0	264,615,465	264,615,465	139,378,215	90,617,718	125,237,250
b2) Vivienda y Servicios a la Comunidad	0	264,615,465	264,615,465	139,378,215	90,617,718	125,237,250
b3) Salud						0
b4) Recreación, Cultura y Otras Manifestaciones Sociales						0
b5) Educación						0
b6) Protección Social						0
b7) Otros Asuntos Sociales						0
<b>C. Desarrollo Económico (C=c1+c2+c3+c4+c5+c6+c7+c8+c9)</b>	<b>0</b>	<b>0</b>	<b>0</b>	<b>0</b>	<b>0</b>	<b>0</b>
c1) Asuntos Económicos, Comerciales y Laborales en General						0
c2) Agropecuaria, Silvicultura, Pesca y Caza						0
c3) Combustibles y Energía						0
c4) Minería, Manufacturas y Construcción						0
c5) Transporte						0
c6) Comunicaciones						0
c7) Turismo						0
c8) Ciencia, Tecnología e Innovación						0
c9) Otras Industrias y Otros Asuntos Económicos						0
<b>D. Otras No Clasificadas en Funciones Anteriores (D=d1+d2+d3+d4)</b>	<b>0</b>	<b>0</b>	<b>0</b>	<b>0</b>	<b>0</b>	<b>0</b>
d1) Transacciones de la Deuda Pública / Costo Financiero de la						0
d2) Transferencias, Participaciones y Aportaciones Entre						0
Diferentes Niveles y Órdenes de Gobierno						0
d3) Saneamiento del Sistema Financiero						0
d4) Adeudos de Ejercicios Fiscales Anteriores						0
<b>III. Total de Egresos (III = I + II)</b>	<b>238,890,943</b>	<b>555,803,885</b>	<b>794,694,828</b>	<b>578,303,824</b>	<b>453,201,918</b>	<b>216,391,004</b>



COMISIÓN ESTATAL DEL AGUA						
Estado Analítico del Ejercicio del Presupuesto de Egresos Detallado - LDF						
Clasificación de Servicios Personales por Categoría						
Del 01 de Enero al 31 de Diciembre de 2019						
(PESOS)						
Concepto	Egresos					Subejercicio
	Aprobado	Ampliaciones/ (Reducciones)	Modificado	Devengado	Pagado	
<b>I. Gasto No Etiquetado (I=A+B+C+D+E+F)</b>	<b>182,910,343</b>	<b>36,933,135</b>	<b>219,843,478</b>	<b>219,782,025</b>	<b>218,537,941</b>	<b>61,453</b>
A. Personal Administrativo	182,098,338	36,987,957	219,086,295	219,024,842	217,816,876	61,453
B. Magisterio						0
C. Servicios de Salud (C=c1+c2)	0	0	0	0	0	0
c1) Personal Administrativo						0
c2) Personal Médico, paramédico y afín						0
D. Seguridad Pública						0
E. Gastos asociados a la implementación de nuevas leyes federales o reformas a las mismas (E=e1+e2)	0	0	0	0	0	0
e1) Nombre del Programa o Ley 1						0
e2) Nombre del Programa o Ley 2						0
F. Sentencias laborales definitivas	812,005	-54,822	757,183	757,183	721,065	0
<b>II. Gasto Etiquetado (I=A+B+C+D+E+F)</b>	<b>0</b>	<b>0</b>	<b>0</b>	<b>0</b>	<b>0</b>	<b>0</b>
A. Personal Administrativo						0
B. Magisterio						0
C. Servicios de Salud (C=c1+c2)	0	0	0	0	0	0
c1) Personal Administrativo						0
c2) Personal Médico, paramédico y afín						0
D. Seguridad Pública						0
E. Gastos asociados a la implementación de nuevas leyes federales o reformas a las mismas (E=e1+e2)	0	0	0	0	0	0
e1) Nombre del Programa o Ley 1						0
e2) Nombre del Programa o Ley 2						0
F. Sentencias laborales definitivas						0
<b>III. Total de Gasto en Servicios Personales (III = I + II)</b>	<b>182,910,343</b>	<b>36,933,135</b>	<b>219,843,478</b>	<b>219,782,025</b>	<b>218,537,941</b>	<b>61,453</b>

COMISIÓN ESTATAL DEL AGUA Informe sobre Estudios Actuariales - LDF					
	Pensiones y jubilaciones	Salud	Riesgos de trabajo	Invalidez y vida	Otras prestaciones sociales
<p><b>Tipo de Sistema</b> Prestación laboral o Fondo general para trabajadores del estado o Beneficio definido, Contribución definida o Mixto</p> <p><b>Población afiliada</b> Activos Edad máxima Edad mínima Edad promedio Pensionados y Jubilados Edad máxima Edad mínima Edad promedio Beneficiarios Promedio de años de servicio (trabajadores activos) Aportación individual al plan de pensión como % del salario Aportación del ente público al plan de pensión como % del salario Crecimiento esperado de los pensionados y jubilados (como %) Crecimiento esperado de los activos (como %) Edad de Jubilación o Pensión Esperanza de vida</p> <p><b>Ingresos del Fondo</b> Ingresos Anuales al Fondo de Pensiones</p> <p><b>Nómina anual</b> Activos Pensionados y Jubilados Beneficiarios de Pensionados y Jubilados</p> <p><b>Monto mensual por pensión</b> Máximo Mínimo Promedio</p> <p><b>Monto de la reserva</b></p> <p><b>Valor presente de las obligaciones</b> Pensiones y Jubilaciones en curso de pago Generación actual Generaciones futuras</p> <p><b>Valor presente de las contribuciones asociadas a los sueldos futuros de</b> Generación actual Generaciones futuras</p> <p><b>Valor presente de aportaciones futuras</b> Generación actual Generaciones futuras Otros Ingresos</p> <p><b>Déficit/superávit actuarial</b> Generación actual Generaciones futuras</p> <p><b>Periodo de suficiencia</b> Año de descapitalización Tasa de rendimiento</p> <p><b>Estudio actuarial</b> Año de elaboración del estudio actuarial Empresa que elaboró el estudio actuarial</p>					

No aplica



GOBIERNO DEL ESTADO  
DE OAXACA

## COMISIÓN ESTATAL FORESTAL



## INFORME TEXTUAL DE RESULTADOS GENERALES

### EQUIPAMIENTO PARA LAS BRIGADAS DEL PROGRAMA DE PREVENCIÓN Y COMBATE DE INCENDIOS FORESTALES.

**ENERO A DICIEMBRE 2019**

#### RESULTADOS

El proyecto consistió en la adquisición de 3 unidades de motor de tres toneladas, equipadas con aire acondicionado, caja para herramientas de aluminio, torreta, radio de banda civil, botiquín médico, altavoz, sirena de pato, pintura color amarillo, viniles con logotipo. Una unidad de motor de 1 tonelada doble cabina 4 x 4 equipada con banda civil, viniles y logotipos.

### PROYECTO: CONVENIO DE COORDINACIÓN NÚM. 01-CNF/GEO/TF2018-2019

**ENERO A DICIEMBRE 2019**

#### RESULTADOS

Los resultados de este convenio y las supervisiones llevadas a cabo con el personal de CONAFOR, los resultados obtenidos, son los siguientes:

Vivero Peñasco: teniendo como meta de producción de 300,000 plantas de los cuales 150,000 son de la especie Pinus oaxacana y 150,000 plantas son de P. greggii. ya que el trimestre pasado se ha producido 150,000 de P. oaxacana y 150,000 de P. greggii cumpliendo con el 100% de la meta.

Vivero de Nochixtlan: teniendo como meta de 255,000 plantas, repartidas en 100,000 plantas de Pinus Oaxaca, 75,000 plantas de P. greggii, 30,000 plantas de Rhamnus sp. Y 50,000 plantas de Quercus castanea. Para el caso de este vivero la planta producida es de 97,370 de Pinus Oaxaca; 75,000 de P. greggii; 23918 se cumple con el 100% de la meta.

Vivero Tamazulapam: teniendo como meta 145,000 plantas de las cuales 25,000 plantas son de Pinus oaxacana, 50,000 de P. devoniana, 70,000 de P. greggii. Teniendo como planta producida de 25,000 plantas son de Pinus oaxacana, 47160 de P. devoniana, 70,000 de P. greggii. se cumple con el 100% de la meta.

La meta de este convenio es de 300,000 plantas y se cuenta con el 100% del total de la producción.



GOBIERNO DEL ESTADO  
DE OAXACA



**COESFO**  
Comisión Estatal Forestal

## PROGRAMA ESTATAL DE SERICULTURA 2019

### ENERO A DICIEMBRE 2019

#### RESULTADOS

Los resultados obtenidos del proyecto, fue la adquisición de 2,500,000 huevos de gusano de seda en el Centro Nacional de Sericultura, de San Luis Potosí (CENASE), para lo cual personal de la COESFO, se presentó en las instalaciones del CENASE los días 22 y 23 de abril, para recibir 75 cajas de 20,000 huevecillos cada una, correspondiente a la temporada primavera, de igual forma el día 2 de julio se recibieron 50 cajas de 20,000 huevecillos cada una, mismos que se trasladaron al Centro Estatal de Sericultura de Oaxaca, en donde se realizó la crianza.

La crianza de los gusanos de seda, se llevó a cabo en las instalaciones del Centro Estatal de Sericultura, ubicado en el Bosque el Tequio, lo cual se desarrolló con el apoyo personal de la Secretaría de Desarrollo Agropecuario Pesca y Acuicultura. Contemplando la limpieza, alimentación y recolección de hojas de morera, así como el mantenimiento de la plantación de morera.

Se brindó acompañamiento y asesoría técnica a productores y artesanos para la gestión de apoyos para impulsar la producción de artesanías a bases de seda, logrando desarrollar cursos de capacitación, sobre la preparación de materia prima, tejido de seda en telar de cintura de pedal y teñido de prendas a base de tintes naturales, esto en coordinación con el ICAPET.

Este proyecto se ejecutó mediante el oficio de Autorización número SF/SPIP/DPIP/AUT/0453/2019, Y un ID de Obra de AUT/0453/20690/2019, con un costo total del proyecto de \$450,000.00 que se distribuye en las temporadas de primavera y verano. Donde hasta la fecha se reporta un avance físico alcanzado del 100%.



<b>ESTABLECIMIENTO Y MANEJO FR UNA PLANTACIÓN DE MORERA.</b>
<b>ENERO A DICIEMBRE 2019</b>
<b>RESULTADOS</b>
<p>Los resultados obtenidos del proyecto, se ha realizado lo siguiente:  Con herramienta adecuada se realizó la recolección de varas seleccionadas de morera de árboles maduros existentes en el bosque el tequio y en poblaciones aledañas, las cuales posteriormente fueron divididas en esquejes de 20 a 25 centímetros de largo y estos a su vez fueron embolsados en bolsas negras de polietileno para vivero forestal de 13X20 cm, con un sustrato rico en nutrientes, aplicándoles enraizador para esquejes y estacas uso agrícola Raizone Plus, para facilitar el brote de raíces, mismos que al paso de un mes y medio, estarán listas para ser donadas a las comunidades beneficiarias y ser plantadas.  Como resultado de lo antes mencionado, se logró la reproducción de 3,000 plantas de morera, mismas que se ubican en el bosque el tequio, lo que representa un avance del 28% de este proyecto.  El proyecto es ejecutado mediante oficio de autorización, SF/SPIP/DPIP/AUT/2041/2019 y un ID de Obra; AUT/2041/24637/2019, con un monto total de \$250,000.00.</p>

<b>PROGRAMA DE PREVENCIÓN Y COMBATE DE INCENDIOS FORESTALES (10 BRIGADAS)</b>
<b>ENERO A DICIEMBRE 2019</b>
<b>RESULTADOS</b>
<p>Los resultados obtenidos del proyecto consisten en realizar acciones de prevención cultural y física. Así como dar atención a los siniestros que se presenten, se contempla el pago de Mano de Obra.   Respecto de las actividades de combate de los incendios forestales reportados a los centros estatales y atendidos por las brigadas de combatientes adscritas. La COESFO participó en 306 Incendios Forestales que se dieron en el Estado.</p>



GOBIERNO DEL ESTADO  
DE OAXACA

**Oaxaca**  
JUNTOS CONSTRUIMOS EL CAMBIO



**COESFO**  
Comisión Estatal Forestal

<b>PROGRAMA DE PREVENCIÓN Y COMBATE DE INCENDIOS FORESTALES (3 BRIGADAS)</b>
<b>ENERO A DICIEMBRE 2019</b>
<b>RESULTADOS</b>
<p>Los resultados obtenidos del proyecto consisten en realizar acciones de prevención cultural y física. Así como dar atención a los siniestros que se presenten, se contempla el pago de Mano de Obra.</p> <p>Respecto de las actividades de combate de los incendios forestales reportados a los centros estatales y atendidos por las brigadas de combatientes adscritas. La COESFO participó en 306 Incendios Forestales, que se dieron en el Estado.</p>

<b>PROGRAMA DE PREVENCIÓN Y COMBATE DE INCENDIOS FORESTALES (10 BRIGADAS)</b>
<b>ENERO A DICIEMBRE 2019</b>
<b>RESULTADOS</b>
<p>Los resultados obtenidos del proyecto consisten en realizar acciones de prevención cultural y física. Así como dar atención a siniestros que se presenten, que contempla la compra de víveres y combustibles, lubricantes y aditivos.</p> <p>El personal oficial operativo y combatiente de la Comisión Estatal Forestal (COESFO) realizó acciones de prevención en comunidades, ejidos y municipios consisten en las siguientes actividades.</p> <ul style="list-style-type: none"> <li>— Apertura y rehabilitación de brechas cortafuego.</li> <li>— Elaboración de líneas negras.</li> <li>— Manejo mecánico de combustibles en comunidades con alta acumulación de combustibles.</li> <li>— Difusión de la NOM-015 SEMARNAT/SAGARPA 2007.</li> <li>— Taller de Prevención y Combate de Incendios Forestales.</li> </ul>

<b>PROGRAMA DE PREVENCIÓN Y COMBATE DE INCENDIOS FORESTALES (3</b>
--



<b>BRIGADAS)</b>
<b>ENERO A DICIEMBRE 2019</b>
<b>RESULTADOS</b>
<p>Los resultados obtenidos del proyecto consisten en realizar acciones de prevención cultural y física. Así como dar atención a siniestros que se presenten, que contempla la compra de víveres y combustibles, lubricantes y aditivos.</p> <p>El personal oficial operativo y combatiente de la Comisión Estatal Forestal (COESFO) realizó acciones de prevención en comunidades, ejidos y municipios consisten en las siguientes actividades.</p> <ul style="list-style-type: none"> <li>— Apertura y rehabilitación de brechas cortafuego.</li> <li>— Elaboración de líneas negras.</li> <li>— Manejo mecánico de combustibles en comunidades con alta acumulación de combustibles.</li> <li>— Difusión de la NOM-015 SEMARNAT/SAGARPA 2007.</li> <li>— Taller de Prevención y Combate de Incendios Forestales.</li> </ul>

<b>RESTAURACIÓN DE SUPERFICIE DEGRADADA 2019 EL TEQUIO Y TUXTEPEC.-</b>
<b>ENERO A DICIEMBRE 2019</b>
<b>RESULTADOS</b>
<p>Oaxaca es el estado de mayor diversidad biológica y cultural del país y registra una compleja heterogeneidad ambiental, de allí su alta biodiversidad, gran riqueza de ecosistemas y más de 12 mil 500 especies de flora y fauna, muchas de ellas conocidas, nombradas y utilizadas por los habitantes locales. La cobertura del proyecto abarca específicamente de regiones de Sierra Sur en la comunidad de la Heroica Ciudad de Ejutla de Crespo y el Papaloapam, así mismo las comunidades de Acatlán de Pérez Figueroa y Cosolapa.</p> <p>La inversión total del proyecto: 1,260,000.00 (Un millón Doscientos Sesenta Mil Pesos 00/100 M.N.).</p> <p>Características del Proyecto: El proyecto se desarrolla en dos etapas.</p> <ul style="list-style-type: none"> <li>• Producción de planta en vivero tecnificado (segunda quincena de octubre-la primera quincena de julio), en esta etapa se realiza la adquisición de los materiales e insumos, la preparación de los sustratos para la siembra, la siembra de las especies nativas, el riego, fertilización y alcance de las tallas necesarias para la adopción de las plantas en campo para las reforestaciones; siendo el total de 90,000 plantas nativas de cada región.</li> <li>• Reforestación (segunda quincena de julio y la temporada del temporal de lluvia), en esta etapa se realizan las reforestaciones correspondientes en las áreas</li> </ul>





GOBIERNO DEL ESTADO  
DE OAXACA

**Oaxaca**  
JUNTOS CONSTRUIMOS EL CAMBIO



**COESFO**  
Comisión Estatal Forestal

seleccionadas más degradadas, siendo una cobertura de 90 hectáreas forestales y preferentemente forestales.

- Este proyecto tiene la finalidad de rehabilitar ecosistemas degradados, al mismo tiempo que en fomentar el cuidado del medio ambiente y protección del germoplasma forestal nativo.

Con el presente proyecto se está realizando la producción de 90,000 plantas nativas en los viveros tecnificados de Tuxtepec y el Tequio.

Se beneficiarán 90 hectáreas degradadas en las regiones de Sierra Sur y Papaloapan.

Se está realizando con la asesoría técnica del personal calificado de la Comisión Estatal Forestal Oaxaca. Teniendo un 30% de avance en la producción de planta en los viveros tecnificados de la Comisión Estatal Forestal.

CONCEPTO	EJERCICIO FISCAL 2019	EJERCICIO FISCAL 2018	CONCEPTO	EJERCICIO FISCAL 2019	EJERCICIO FISCAL 2018
<b>ACTIVO</b>			<b>PASIVO</b>		
<b>ACTIVO CIRCULANTE</b>			<b>PASIVO CIRCULANTE</b>		
EFFECTIVO Y EQUIVALENTES	463,200	1,294,336	CUENTAS POR PAGAR A CORTO PLAZO	4,719,801	10,279,295
DERECHOS A RECIBIR EFECTIVO O EQUIVALENTES	8,650,054	13,403,364	<b>Total de PASIVO CIRCULANTE</b>	<b>4,719,801</b>	<b>10,279,295</b>
<b>Total de ACTIVO CIRCULANTE</b>	<b>9,113,253</b>	<b>14,697,700</b>	<b>TOTAL PASIVO</b>	<b>4,719,801</b>	<b>10,279,295</b>
<b>ACTIVO NO CIRCULANTE</b>			HACIENDA PÚBLICA/PATRIMONIO		
BIENES MUEBLES	14,008,950	10,997,853	HACIENDA PÚBLICA/PATRIMONIO CONTRIBUIDO		
DEPRECIACIÓN, DETERIORO Y ARMORTIZACIÓN ACUMULADA DE BIENES	-3,600,982	-1,691,216	ACTUALIZACIÓN DE LA HACIENDA PÚBLICA/ PATRIMONIO	8,766,007	8,800,521
<b>Total de ACTIVO NO CIRCULANTE</b>	<b>10,407,968</b>	<b>9,306,637</b>	<b>Total de HACIENDA PÚBLICA/PATRIMONIO CONTRIBUIDO</b>	<b>8,766,007</b>	<b>8,800,521</b>
			HACIENDA PÚBLICA/PATRIMONIO GENERADO		
			RESULTADOS DE EJERCICIO (AHORRO/ DESAHORRO)	0	0
			RESULTADOS DE EJERCICIOS ANTERIORES	4,924,521	6,674,084
			<b>Total de HACIENDA PÚBLICA/PATRIMONIO GENERADO</b>	<b>4,924,521</b>	<b>6,674,084</b>
			<b>TOTAL HACIENDA</b>	<b>13,690,528</b>	<b>15,474,606</b>
			Resultados del Ejercicio (Ahorro/Desahorro)	1,110,892	-1,749,564
<b>TOTAL DE ACTIVOS</b>	<b>19,521,221</b>	<b>24,004,337</b>	<b>Total de Pasivo y Patrimonio/Hacienda Pública</b>	<b>19,521,221</b>	<b>24,004,337</b>

COMISION ESTATAL FORESTAL



DIRECCION GENERAL

Lugar y fecha de generación: Reyes Marqués, Oaxaca; a 27 de FEBRERO de 2020.  
 Bajo protesta de decir verdad declaramos que los estados financieros y sus Notas son razonablemente correctos y responsabilidad del emisor.

JEFE DE LA UNIDAD ADMINISTRATIVA

DIRECTOR GENERAL DE LA COMISION ESTATAL FORESTAL

CLAUDIA CALDERÓN CISNEROS

ALFREDO AARÓN JUÁREZ CRUZ



CONCEPTO	EJERCICIO FISCAL 2019	EJERCICIO FISCAL 2018	CONCEPTO	EJERCICIO FISCAL 2019	EJERCICIO FISCAL 2018
INGRESOS Y OTROS BENEFICIOS			GASTOS Y OTRAS PÉRDIDAS		
PARTICIPACIONES, APORTACIONES, CONVENIOS, INCENTIVOS DERIVADOS DE LA COLABORACION FISCAL, FONDOS DISTINGUIDOS, TRANSFERENCIAS, ASIGNACIONES, SUBSIDIOS Y SUBVENCIONES, Y PENSIONES Y JUBILACIONES	32,376,503	35,278,394	TRANSFERENCIAS, ASIGNACIONES, SUBSIDIOS Y OTRAS AYUDAS	14,399,197	18,480,650
TOTAL DE INGRESOS Y OTROS BENEFICIOS	32,376,503	35,278,394	TRANSFERENCIAS INTERNAS Y ASIGNACIONES AL SECTOR PÚBLICO	12,491,408	18,480,650
			DONATIVOS	1,907,789	0
			OTROS GASTOS Y PÉRDIDAS EXTRAORDINARIAS	1,909,767	1,691,216
			ESTIMACIONES, DEPRECIACIONES, DETERIOROS, OBSOLESCENCIA Y AMORTIZACIONES	1,909,767	1,691,216
			INVERSIÓN PÚBLICA	14,956,647	16,856,092
			INVERSIÓN PÚBLICA NO CAPITALIZABLE	14,956,647	16,856,092
			TOTAL DE GASTOS Y OTRAS PERDIDAS	31,265,611	37,027,957
			AHORRO NETO DEL EJERCICIO	1,110,892	-1,749,564

COMISION ESTATAL FORESTAL



DIRECCIÓN GENERAL

Lugar y fecha de generación: Reyes Mantecón, Oaxaca; a 27 de FEBRERO de 2020.  
 Bajo protesta de decir verdad declaramos que los estados financieros y sus Notas son razonablemente correctos y responsabilidad del emisor.

JEFE DE LA UNIDAD ADMINISTRATIVA

CLAUDIA CALDERÓN CISNEROS

DIRECTOR GENERAL DE LA COMISION ESTATAL FORESTAL

ALFREDO AARON JUÁREZ CRUZ

Concepto	Hacienda Pública/ Patrimonio			Ajustes por Cambios de Valor	Total
	Contribuido	Generado			
		Ejerc. Ant.	Del Ejercicio		
Patrimonio Neto Inicial Ajustado del Ejercicio	8,800,521	0	0	0	8,800,521
ACTUALIZACIONES DEL PATRIMONIO	8,800,521	0	0	0	8,800,521
<b>Variaciones de la Hacienda Pública / Patrimonio Neto del Ejercicio</b>	<b>0</b>	<b>0</b>	<b>4,115,681</b>	<b>0</b>	<b>4,115,681</b>
RESULTADOS DE EJERCICIOS ANTERIORES	0	0	6,674,084	0	6,674,084
RESULTADOS DEL EJERCICIO (AHORRO/ DESAHORRO)	0	0	-2,558,404	0	-2,558,404
<b>Hacienda Pública / Patrimonio Neto Final del Ejercicio 2018</b>	<b>8,800,521</b>	<b>0</b>	<b>4,115,681</b>	<b>0</b>	<b>12,916,202</b>
<b>Cambios en la Hacienda Pública / Patrimonio Neto del Ejercicio 2019</b>	<b>8,766,007</b>	<b>0</b>	<b>0</b>	<b>0</b>	<b>8,766,007</b>
ACTUALIZACIONES DEL PATRIMONIO	8,766,007	0	0	0	8,766,007
<b>Variaciones de la Hacienda Pública / Patrimonio Neto del Ejercicio</b>	<b>0</b>	<b>0</b>	<b>4,924,521</b>	<b>0</b>	<b>4,924,521</b>
RESULTADOS DE EJERCICIOS ANTERIORES	0	0	4,924,521	0	4,924,521
RESULTADOS DEL EJERCICIO (AHORRO/ DESAHORRO)	0	0	0	0	0
<b>Saldo Neto en la Hacienda Pública / Patrimonio 2019</b>	<b>8,766,007</b>	<b>0</b>	<b>4,924,521</b>	<b>0</b>	<b>13,690,528</b>

Lugar y fecha de generación: Reyes Manterón, Oaxaca; a 27 de FEBRERO de 2020.  
 Bajo protesta de decir verdad declaramos que los estados financieros y sus Notas son razonablemente correctos y de responsabilidad del emisor.

JEFE DE LA UNIDAD ADMINISTRATIVA

CLAUDIA CALDERÓN CISNEROS

COMISION ESTATAL FORESTAL



DIRECCIÓN GENERAL

DIRECTOR GENERAL DE LA COMISION ESTATAL FORESTAL

ALFREDO AARÓN JUÁREZ CRUZ

CONCEPTO	ORIGEN	APLICACIÓN	CONCEPTO	ORIGEN	APLICACIÓN
ACTIVO	7,494,214	3,011,097	PASIVO	0	5,559,494
ACTIVO CIRCULANTE	5,584,447	0	PASIVO CIRCULANTE	0	5,559,494
EFFECTIVO Y EQUIVALENTES	831,136	0	CUENTAS POR PAGAR A CORTO PLAZO	0	5,559,494
DERECHOS A RECIBIR EFFECTIVO O EQUIVALENTES	4,753,311	0	HACIENDA PÚBLICA/PATRIMONIO	0	1,784,078
ACTIVO NO CIRCULANTE	1,909,767	3,011,097	HACIENDA PÚBLICA/PATRIMONIO CONTRIBUIDO	0	34,515
BIENES MUEBLES	0	3,011,097	ACTUALIZACIÓN DE LA HACIENDA PÚBLICA/ PATRIMONIO	0	34,515
DEPRECIACIÓN, DETERIORO Y ARMORTIZACIÓN ACUMULADA DE BIENES	1,909,767	0	HACIENDA PÚBLICA/PATRIMONIO GENERADO	0	1,749,564
			RESULTADOS DE EJERCICIO (AHORRO/ DESAHORRO)	0	0
			RESULTADOS DE EJERCICIOS ANTERIORES	0	1,749,564
			RESULTADOS DEL EJERCICIO (AHORRO/DESAHORRO)	0	2,901,891
			TOTALES	0	10,245,463

Lugar y fecha de generación: Reyes Mantecón, Oaxaca, a 27 de FEBRERO de 2020.  
 Bajo protesta de decir verdad declaramos que los estados financieros y sus Notas son razonables en todos los aspectos y en la responsabilidad del emisor.

JEFE DE LA UNIDAD ADMINISTRATIVA

CLAUDIA CALDERÓN CISNEROS

COMISION ESTATAL FORESTAL



DIRECCIÓN GENERAL

DIRECTOR GENERAL DE LA COMISION ESTATAL FORESTAL

ALFREDO AARÓN JUÁREZ CRUZ





GOBIERNO DEL ESTADO  
DE OAXACA




SEFIN  
Secretaría de  
Finanzas

## Estado de Flujos de Efectivo

Nombre del Ente Público		
DEL 1 de enero al 31 Diciembre 2018 y 2019		
Concepto	2019	2018
<b>Flujos de Efectivo de las Actividades de Operación</b>		
<b>Origen</b>	<b>30,465,026</b>	<b>31,698,371</b>
Impuestos	0	0
Cuotas y Aportaciones de Seguridad Social	0	0
Contribuciones de Mejoras	0	0
Derechos	0	0
Productos	0	0
Aprovechamientos	0	0
Ingresos por Venta de Bienes y Prestación de Servicios	0	0
Participaciones, Aportaciones, Convenios, Incentivos Derivados de la Colaboración Fiscal y Fondos Distintos de Aportaciones	0	0
Transferencias, Asignaciones, Subsidios y Subvenciones, y Pensiones y Jubilaciones	32,376,502.87	31,340,648
Otros Orígenes de Operación	-1,911,476.85	357,723
<b>Aplicación</b>	<b>17,262,211.85</b>	<b>40,230,239</b>
Servicios Personales	0	0
Materiales y Suministros	0	0
Servicios Generales	0	0
Transferencias Internas y Asignaciones al Sector Público	12,491,408.00	0
Transferencias al resto del Sector Público	0	0
Subsidios y Subvenciones	0	0
Ayudas Sociales	0	0
Pensiones y Jubilaciones	0	0
Transferencias a Fideicomisos, Mandatos y Contratos Análogos	0	0
Transferencias a la Seguridad Social	0	0
Donativos	1,907,788.98	0
Transferencias al Exterior	0	0
Participaciones	0	0
Aportaciones	0	0
Convenios	0	0
Otras Aplicaciones de Operación	2,863,014.87	40,230,239
<b>Flujos Netos de Efectivo por Actividades de Operación</b>	<b>13,202,814</b>	<b>-8,531,868</b>
<b>Flujos de Efectivo de las Actividades de Inversión</b>		
<b>Origen</b>	<b>0</b>	<b>0</b>
Bienes Inmuebles, Infraestructura y Construcciones en Proceso	0	0
Bienes Muebles	0	0
Otros Orígenes de Inversión	0	0
<b>Aplicación</b>	<b>14,008,950</b>	<b>0</b>
Bienes Inmuebles, Infraestructura y Construcciones en Proceso	0	0
Bienes Muebles	14,008,950	0
Otras Aplicaciones de Inversión	0	0
<b>Flujos Netos de Efectivo por Actividades de Inversión</b>	<b>-14,008,950</b>	<b>0</b>
<b>Flujo de Efectivo de las Actividades de Financiamiento</b>		
<b>Origen</b>	<b>0</b>	<b>0</b>
<i>Endeudamiento Neto</i>	<i>0</i>	<i>0</i>
Interno	0	0
Externo	0	0
Otros Orígenes de Financiamiento	0	0
<b>Aplicación</b>	<b>0</b>	<b>0</b>
<i>Servicios de la Deuda</i>	<i>0</i>	<i>0</i>
Interno	0	0
Externo	0	0
Otras Aplicaciones de Financiamiento	0	0
<b>Flujos Netos de Efectivo por Actividades de Financiamiento</b>	<b>0</b>	<b>0</b>
<b>Incremento/Disminución Neta en el Efectivo y Equivalentes al Efectivo</b>	<b>-806,136</b>	<b>-8,531,868</b>
<b>Efectivo y Equivalentes al Efectivo al Inicio del Ejercicio</b>	<b>1,269,336.07</b>	<b>9,801,203.63</b>
<b>Efectivo y Equivalentes al Efectivo al Final del Ejercicio</b>	<b>463,200</b>	<b>1,269,336</b>


Bajo protesta de decir verdad declaramos que los Estados Financieros y sus Notas son razonablemente correctos y responsabilidad del emisor.

  
LIC CLAUDIA CALDERON CISNEROS  
JEFA DE UNIDAD ADMINISTRATIVA

COMISION ESTATAL  
FORESTAL



DIRECCIÓN  
GENERAL

  
LIC. ALFREDO AARON JUAREZ CRUZ  
DIRECTOR GENERAL



DESCRIPCION	SALDO INICIAL	PERIODO		SALDO FINAL	FLUJO
		CARGOS	ABONOS		
ACTIVO					
ACTIVO CIRCULANTE	14,697,700	63,172,947	68,757,394	9,113,253	-5,584,447
EFFECTIVO Y EQUIVALENTES	1,294,336	57,737,887	58,569,023	463,200	-831,136
DERECHOS A RECIBIR EFFECTIVO O EQUIVALENTES	13,403,364	5,435,061	10,188,371	8,650,054	-4,753,311
ACTIVO NO CIRCULANTE	9,306,637	3,734,572	2,633,242	10,407,968	1,101,330
BIENES MUEBLES	10,997,853	3,732,862	721,765	14,008,950	3,011,097
DEPRECIACIÓN, DETERIORO Y ARMORTIZACIÓN ACUMULADA DE BIENES	-1,691,216	1,710	1,911,477	-3,600,982	1,909,767
<b>TOTAL ACTIVO</b>	<b>24,004,337</b>	<b>66,907,520</b>	<b>71,390,636</b>	<b>19,521,221</b>	<b>-4,483,116</b>

COMISION ESTATAL  
FORESTAL



DIRECCIÓN  
GENERAL

Lugar y fecha de generación: Reyes Mantecón, Oaxaca; a 27 de FEBRERO de 2020.  
 Bajo protesta de decir verdad declaramos que los estados financieros y sus Notas son razonablemente correctos y de nuestra responsabilidad del emisor.

JEFE DE LA UNIDAD ADMINISTRATIVA

CLAUDIA CALDERÓN CISNEROS

DIRECTOR GENERAL DE LA COMISION ESTATAL FORESTAL

ALFREDO AARÓN JUÁREZ CRUZ



DENOMINACIÓN DE LAS DEUDAS		MONEDA DE CONTRATACIÓN	INSTITUCION O PAÍS ACREEDOR	SALDO INICIAL DEL PERIODO	SALDO FINAL DEL PERIODO
<b>DEUDA PÚBLICA</b>					
<b>Corto Plazo</b>					
<b>Deuda Interna</b>					
	Instituciones de Crédito	PESOS	MEXICO	0	0
	Títulos y Valores			0	0
	Arrendamientos Financieros			0	0
<b>Deuda Externa</b>					
	Organismos Financieros Internacionales			0	0
	Deuda Bilateral			0	0
	Títulos y Valores			0	0
	Arrendamientos Financieros			0	0
	<b>Subtotal a Corto Plazo</b>			<b>0</b>	<b>0</b>
<b>Largo Plazo</b>					
<b>Deuda Interna</b>					
	Instituciones de Crédito	PESOS	MEXICO	0	0
	Títulos y Valores			0	0
	Arrendamientos Financieros			0	0
<b>Deuda Externa</b>					
	Organismos Financieros Internacionales			0	0
	Deuda Bilateral			0	0
	Títulos y Valores			0	0
	Arrendamientos Financieros			0	0
	<b>Subtotal a Largo Plazo</b>			<b>0</b>	<b>0</b>
<b>OTROS PASIVOS</b>					
	OTROS	PESOS	MEXICO	0	0
	<b>SUBTOTAL OTROS PASIVOS</b>			<b>0</b>	<b>0</b>
	<b>TOTAL DEUDA Y OTROS PASIVOS</b>			<b>0</b>	<b>0</b>





GOBIERNO DEL ESTADO  
DE OAXACA



**COESFO**  
Comisión Estatal Forestal

## INFORME SOBRE PASIVOS CONTIGENTES

# NO APLICA



GOBIERNO DEL ESTADO  
DE OAXACA



**COESFO**  
Comisión Estatal Forestal

## NOTAS A LOS ESTADOS FINANCIEROS

DEL 01 DE ENERO AL 31 DE DICIEMBRE DEL 2019.  
(PESOS)

Remito informe relacionado con la Información Financiera de la Comisión Estatal Forestal del periodo de 1° de Enero al 31 de diciembre del 2019.

### NOTAS A DESGLOSE

#### I) NOTAS AL ESTADO DE SITUACION FINANCIERA

El estado de Situación Financiera tiene como propósito mostrar información relativa a los recursos y obligaciones de la entidad.

#### ACTIVO

CUENTAS	EJERCICIO FISCAL 2019	EJERCICIO FISCAL 2018
<b>ACTIVO CIRCULANTE</b>		
Efectivo Equivalentes	463,200	1,294,336
Derechos a recibir efectivo y Esquemas	8,650,054	13,403,364
<b>Total de Activo Circulante</b>	<b>9,113,253</b>	<b>14,697,700</b>
Bienes Muebles	14,008,950	10,997,853
Depreciación, Deterioro y amortización Acumulada de Bienes e Intangibles	-3600,982	-1,691,216
<b>Total de Activo no Circulante</b>	<b>10,407,968</b>	<b>9,306,637</b>
<b>TOTAL DE ACTIVOS</b>	<b>19,521,221</b>	<b>24,004,337</b>



GOBIERNO DEL ESTADO  
DE OAXACA

**Oaxaca**  
JUNTOS CONSTRUIMOS EL CAMBIO



**COESFO**  
Comisión Estatal Forestal

## ACTIVO CIRCULANTE

### Efectivo y Equivalentes

El rubro de efectivo y equivalentes al 31 de diciembre del ejercicio fiscal 2019, representa los recursos disponibles de la Entidad, saldo que se refleja en las siguientes cuentas bancarias correspondientes al ejercicio 2019:

1. Servicios personales 2019,
2. Gastos de operación 2019,
3. Fondo Rotatorio 2019,
4. Convenio de coordinación num. 01-cnf/geoax/tf 2018-2019
5. Proyectos de inversión 2019

Convenios de coordinación con la Comisión Nacional Forestal cuyos saldos sirven para solventar pagos a proveedores de bienes y servicios, Incluida la cuenta contable de: Fondos fijo de caja que representa el fondo rotatorio ejercicio 2019 autorizada por la Secretaría de Finanzas para solventar los gastos de operación de la entidad.

De igual manera en este rubro está integrado por recursos provenientes de estados de cuentas aperturadas en ejercicios anteriores las cuales son:

1. Prod/tf-t y rc-2015
2. Conve coord obt d planta 2015 - 2016
3. Programa normal estatal 2016
4. Asignacion ordinaria de operación 2016
5. Servicios personales 2016
6. 01 cnf/geo/rc/2016
7. Conv coord num 01 cnf/ge/oax/tf/2016-17
8. Servicios personales 2018
9. Brigadas rurales 2018
10. Brigadas comunitarias de sanidad forestal 2018
11. Reforest forestal degradada 2018
12. Prog de prev y comb de incendios forestales
13. Donación fundación Alfredo Harp,
14. Programa normal estatal 2018,
15. Rapido crecimiento 2019 - 01cnf/geoax/trc 2018,



GOBIERNO DEL ESTADO  
DE OAXACA

**Oaxaca**  
JUNTOS CONSTRUIMOS EL CAMBIO



**COESFO**  
Comisión Estatal Forestal

De las cuales están vigentes ya que se recibirá ministraciones de recursos financieros por las C.L.C.'s Tramitadas y autorizadas en los ejercicios 2016 y 2018, Se encuentra en proceso de valuación para conocer el destino de los saldos de las demás cuentas bancarias ya sea para el pago de compromisos contraídos o de lo contrario reintegrar a la secretaría de finanzas.

La cuenta bancaria "Convenio de coordinación numero: cnf/geoax/tf/2018-2019", se apertura en el ejercicio 2018, sin embargo, el recurso de este convenio tiene vigencia al ejercicio 2019 por lo cual no se a cancelada, una vez finalizado el ejercicio vigente se realizara la baja correspondiente como lo estable la ley.

### **Derechos a recibir Efectivo o Equivalentes**

En el rubro de Derechos a recibir Efectivo y Equivalentes (Otros deudores diversos por cobrar a C.P) el saldo que se expresa en el Estado de Situación Financiera al 31 DE DICIEMBRE del 2019, corresponden a las provisiones realizadas por las Cuentas por Liquidar Certificadas tramitadas y autorizadas oportunamente en los ejercicios 2016, 2018 y 2019, y cuyos importes no aún no han sido ministrados por la Tesorería de la Secretaria de Finanzas, además de los montos de las retenciones de nómina, integrándose de la siguiente forma: Subsidio al empleo, Impuestos Sobre Sueldos y Salarios (ISSS) contribuciones: IMSS, Seguro de Vida, personal administrativo, base confianza, seguros de vida MMS, IMSS, Cesantía y Vejez, Crédito INFONAVIT.

### **ACTIVO NO CIRCULANTE**

Está constituido por el conjunto de valores y derechos de realización o disponibilidad con un periodo de tiempo superior a un año.



## Bienes muebles

El rubro de Bienes Muebles del periodo del 01 de enero al 31 de diciembre de 2019, está integrado de la siguiente forma:

CUENTAS	EJERCICIO FISCAL 2019	EJERCICIO FISCAL 2018
Muebles de Oficina y Estantería	74,040	74,040
Equipo de Computo y Tecnologías de la Información	458,518	418,606
Equipos y Aparatos Audiovisuales	12,730	12,730
Cámaras fotográficas y de video	16,740	16,740
Instrumental Médico y de Laboratorio	676,207	683,207
Automóviles y Camiones	11,348,297	8,321,638
Otros Equipos de Transportes	200,000	200,000
Maquinaria y Equipo Agropecuario	162,345	162,345
Maquinaria y Equipo Industrial	12,360	12,360
Sistemas de Aire Acondicionado, Calefacción y de Refrigeración Industrial y comercial	15,455	15,455
Equipos de comunicación y de Telecomunicación	1,013,305	1,038,187
Herramientas y máquinas-herramientas	18,852	0
<b>TOTAL</b>	<b>14,008,950</b>	<b>10,955,308</b>

Al 31 de diciembre del 2019, el saldo del rubro de Activo no Circulante es de \$14,008,950 (Catorce millones ocho mil novecientos cincuenta Pesos 00/100 M. N.), haciendo referencia que en el Trimestre se realizaron altas y bajas de Bienes Muebles actualizando el sistema integral de control de inventario patrimonial de OAXACA (SICIPO).

De igual manera se realizó la depreciación de los activos correspondiente al periodo del 01 de enero al 31 de diciembre del 2019 conforme al reporte emitido del SICIPO, La cual asciende a un importe de la depreciación acumulada de \$3,600,982.00 (Tres millones Seiscientos mil, novecientos ochenta y dos pesos M/N)



## PASIVO

El saldo de este rubro al 31 de diciembre, asciende a la cantidad de \$ 4,719,801 (Cuatro millones setecientos diecinueve mil ochocientos un pesos 00/100 M. N.) Que corresponden a los compromisos de pagos adquiridos durante los ejercicios fiscales 2016, 2018 y 2019 con varios proveedores y prestadores de servicios por las adquisiciones de bienes y contratación de servicios por pagar a corto plazo, también este rubro se contemplan los montos de las provisiones de nóminas (retenciones de los trabajadores), impuestos y contribuciones federales (I.S.R., I.M.S.S. e INFONAVIT), e impuestos y derechos estatales, detallándose de la siguiente forma:

## PASIVO CIRCULANTE

CUENTAS	EJERCICIO FISCAL 2019	EJERCICIO FISCAL 2018
<b>Cuentas por Pagar a corto plazo</b>		
Deudas por Adquisición de Bienes y Contratación de Servicios por Pagar a CP	0	0
Contratistas por Obras en Bienes de Dominio Público por Pagar a Corto Plazo	1,940,407	312,1811
Transferencias Internas y Asignaciones al Sector Público	2,074,784	6,113,358
Retenciones de Impuestos por Pagar a CP	618,159	889,826
Retenciones del Sistema de seguridad social por Pagar a CP	47,565	50,403
Otras retenciones y Contribuciones por Pagar a CP	83,167	68,341
Fondos Rotatorios por Pagar a CP	0	25,000
Otras Cuentas por Pagar a corto plazo	86,451	86,755
<b>TOTAL</b>	<b>4,719,801</b>	<b>10,279,295</b>



En este trimestre se presentan saldos de ejercicios anteriores en las cuentas:

- 2.1.1.7.9 otras retenciones y contribuciones por pagar a cp
- 2.1.1.5.1 transferencias internas y asignaciones al sector público
- 2.1.1.3.1 contratista por obras en bienes de dominio público por pagar a c.p.

De las cuales están vigentes ya que no se han recibido ministraciones de recursos financieros por las C.L.C.'s Tramitadas y autorizadas en los ejercicios 2016, 2018 y 2019, Así también se encuentra en proceso de valuación por el área correspondiente para conocer el destino de las demás saldos de las cuentas de pasivo ya sea para el pago de compromisos contraídos o de lo contrario reintegrar a la secretaría de finanzas.

Se presenta un saldo en la cuenta 2.1.1.9.9.001 otras cuentas por pagar a cp, (Rendimientos Bancarios), corresponden a los ingresos obtenidos por intereses bancarios generados en el mes, las cuales corresponden a los estados de cuentas activas de los ejercicios 2016, 2018 y 2019, ya que estos intereses son generados en los últimos días del mes se realiza la provisión a esta cuenta y se cancela con el pago a la tesorería de la federación o a la secretaria de finanzas dependiendo de la fuente del recurso al mes siguiente.

## HACIENDA PÚBLICA/PATRIMONIO

CUENTAS	EJERCICIO FISCAL 2019	EJERCICIO FISCAL 2018
<b>HACIENDA PÚBLICA/PATRIMONIO CONTRIBUIDO</b>	<b>8,766,007</b>	<b>8,800,521</b>
Resultados de Ejercicio (ahorro/Desahorro)	0	0
Resultado de ejercicios Anteriores	4,924,521	6,674,084
<b>Total de Hacienda Pública/Patrimonio Generado</b>	<b>13,690,528</b>	<b>15,474,606</b>
Resultado del Ejercicio (Ahorro/Desahorro)	270,036	797,788

La cuenta de Hacienda Pública/Patrimonio, refleja un saldo al 31 DE DICIEMBRE de 2019, la cantidad de \$13,690,528.00 (Trece millones seiscientos noventa mil



quinientos veintiocho Pesos 00/100 M. N.) que representa la acumulación de resultados de ejercicios anteriores.

## II) NOTAS AL ESTADO DE ACTIVIDADES

Muestra el resultado de las operaciones de la entidad correspondiente al periodo del 01 de Enero al 31 de diciembre de 2019, integrado de la siguiente forma:

CUENTAS	EJERCICIO FISCAL 2019	EJERCICIO FISCA 2018
Ingresos y otros beneficios		
Participaciones, aportaciones, transferencias, asignaciones, subsidios y otras ayudas	32,376,503	35,278,394
<b>Total de ingresos y otros beneficios</b>	<b>32,376,503</b>	<b>35,278,394</b>
Gastos y otras perdidas	14,399,197	18,480,650
Transferencias internas y asignaciones al sector publico	12,491,408	18,480,650
Inversión pública	14,956,647	16,856,092
Otros gastos y perdidas extraordinarias	1,909,767	1,691,216
<b>Total de gastos y otras perdidas</b>	<b>31,265,611</b>	<b>37,027,957</b>
<b>Ahorro neto del ejercicio</b>	<b>1,110,892</b>	<b>-1,749,564</b>

### Ingresos y Otros Beneficios

Los ingresos corresponden a los recursos recaudados correspondiente al periodo del 1 de Enero al 31 DE DICIEMBRE de 2019, el cual asciende a un importe de \$32,376,503.00 (Treinta y dos millones trescientos setenta y seis mil quinientos tres Pesos 00/100 M. N.), recursos que fueron comprometidos y devengados durante el periodo del ejercicio 2019.

### Gastos y Otras Pérdidas

El rubro de Gastos y Otras Pérdidas, corresponden a lo devengado por la Entidad durante el periodo del 1 de Enero al 31 DE DICIEMBRE de 2019, el cual asciende a un importe de \$14,399,197.00 (Catorce millones trescientos noventa y nueve mil ciento noventa y siete un Pesos 00/100 M. N.), integrado de la siguiente manera:

Transferencias, Asignaciones, Subsidios y Otras Ayudas.





GOBIERNO DEL ESTADO  
DE OAXACA



**COESFO**  
Comisión Estatal Forestal

- a) Transferencias Internas y Asignaciones al Sector Público, refleja un saldo de \$14,399,197.00 (Catorce millones trescientos noventa y nueve mil ciento noventa y siete un Pesos 00/100 M. N.), correspondiente a recursos que fueron comprometidos y devengados en los rubros de: Servicios personales, Materiales y Suministros, Servicios Generales durante el periodo: del 01 de enero al 31 DE DICIEMBRE de 2019

### Ahorro Neto del Ejercicio

El Estado de Actividades en el período comprendido del 01 de enero al 31 de diciembre del 2019, refleja un Ahorro Neto del Ejercicio por la cantidad de \$1,110,892.00 (Un millón ciento diez mil ochocientos noventa y dos veinticinco Pesos 00/100 M. N.).

Los cuales corresponde a las ministraciones por parte de la secretaría de finanzas de la cuenta de gastos de operación 2019, fuente de financiamiento ABAAA1119.

### NOTAS AL ESTADO DE VARIACION EN LA HACIENDA PÚBLICA

#### Variaciones de la hacienda Pública/Patrimonio Neto del ejercicio Hacienda Pública/ Patrimonio generado Resultados de Ejercicios Anteriores

El apartado de Hacienda Pública/Patrimonio Generado, en el periodo del 1 de Enero al 31 DE DICIEMBRE de 2019, asciende a la cantidad de \$13,690,528.00 (Trece millones seiscientos noventa mil quinientos veintiocho Pesos 00/100 M. N.) integrándose de la siguiente manera:

RUBRO	VARIACIONES
Hacienda Pública/Patrimonio Neto Final del Ejercicio 2019	8,766,007
Resultados de Ejercicios Anteriores	4,924,521
Saldo Neto en la Hacienda Pública/Patrimonio 2019	13,690,528



### III) NOTAS AL ESTADO DE FLUJOS DE EFECTIVO

#### Efectivo y equivalentes

##### 1. Análisis de saldo en la cuenta de Efectivo y Equivalentes:

CONCEPTO	EJERCICIO FISCAL 2019	EJERCICIO FISCAL 2018
Efectivos en Bancos – Tesorería	0	0
Efectivos en Bancos – Dependencias	463,200.00	1,269,336
Inversiones temporales (hasta 3 meses)	0	0
Fondos con afectación específica	0	0
Depósitos de fondos de terceros y otros	0	0
<b>Total de Efectivos y Equivalentes</b>	<b>463,200.00</b>	<b>1,269,336</b>

##### 2. Conciliación de los Flujos de Efectivo Netos de las Actividades de Operación y la cuenta de Ahorro/Desahorro antes de Rubros Extraordinarios.

CONCEPTO	EJERCICIO FISCAL 2019	EJERCICIO FISCAL 2018
<b>Ahorro/Desahorro antes de rubros Extraordinarios</b>	<b>0</b>	<b>0</b>
Movimientos de partida (o rubros) que no afectan al efectivo	0	0
Depreciación	0	0
Amortización	0	0
Incrementos en las provisiones	0	0
Incremento en inversiones producido por revaluación	0	0
Ganancia/pérdida en venta de propiedad, planta y equipo	0	0
Incremento en cuentas por cobrar	0	0
Partidas extraordinarias	0	0



GOBIERNO DEL ESTADO  
DE OAXACA



**COESFO**  
Comisión Estatal Forestal

**Conciliación entre los Ingresos Presupuestarios y Contables**  
**Correspondiente del 01 de enero al 31 DE DICIEMBRE de 2019**  
**(Pesos)**

1. Total de ingresos (presupuestarios)		\$5,676,913.75
2. Mas Ingresos Contables no Presupuestarios		\$00.00
Incremento por variación de inventarios		
Disminución del exceso de estimaciones por pérdida o deterioro u obsolescencia		
Disminución del exceso de provisiones		
Otros ingresos y beneficios varios		
Otros Ingresos Contables no Presupuestarios		
3. Menos ingresos presupuestarios no contables		\$00.00
Producto de capital		
Aprovechamiento capital		
Ingresos derivados de financiamientos		
Otros Ingresos presupuestarios no contables		
4. Ingresos Contables (4+1+2+3)		\$5,676,913.75



GOBIERNO DEL ESTADO  
DE OAXACA

**Oaxaca**  
JUNTOS CONSTRUIMOS EL CAMBIO



**COESFO**  
Comisión Estatal Forestal

**Conciliación entre los Egresos Presupuestarios y los Gastos Contables  
Correspondiente del 01 de Enero al 31 DE DICIEMBRE de 2019  
(Pesos)**

<b>1. Total de egresos (presupuestarios)</b>		<b>\$5,676,913.75</b>
<b>2. Menos egresos presupuestarios contables</b>		<b>\$00.00</b>
Mobiliario y equipo de administración		
Mobiliario y equipo educacional y recreativo		
Equipo e instrumental médico y de laboratorio		
Vehículos y equipos de transporte		
Equipo de defensa y seguridad		
Maquinaria, otros equipos y herramientas		
Activos Biologicos		
Bienes inmuebles		
Activos intangibles		
Obra pública en bienes propios		
Acciones y participaciones del capital		
Compra de títulos y valores		
Inversiones en fideicomisos, mandatos y otros análogos		
Provisiones para contingencias y otras erogaciones especiales		
Amortización de la deuda pública		
Aduenos de ejercicios fiscales anteriores (ADEFAS)		
Otros egresos Presupuestales no Contables		
<b>3. Más Gastos Contables No Presupuestales</b>		<b>\$00.00</b>
Estimaciones, depreciación, deterioros, obsolescencia, y amortización		
Provisiones		
Disminución de inventarios		
Aumento por insuficiencia de estimaciones por pérdida o deterioro y obsolescencia		
Aumento por insuficiencia de provisiones		
Otros Gastos		
Otros Gastos Contables No Presupuestales		
<b>4. Total Gastos Contables (4+1+2+3)</b>		<b>\$5,676,913.75</b>



## NOTAS DE MEMORIA (CUENTAS DE ORDEN)

Las cuentas de orden se utilizan para registrar movimientos de valores que no afecten o modifiquen el balance del ente contable, sin embargo, su incorporación en libros es necesaria con fines de recordatorio contable, de control y en general sobre los aspectos administrativos, o bien, para consignar sus derechos o responsabilidades contingentes que puedan, o no, presentarse en el futuro.

### CUENTAS DE ORDEN PRESUPUESTARIAS

CUENTA	DESCRIPCION
8.2.1.0.0	Presupuesto de egresos aprobado
8.2.2.0.0	Presupuesto de egresos por ejercer
8.2.3.0.0	Presupuesto modificado
8.2.4.0.0	Presupuesto de egresos comprometido
8.2.5.0.0	Presupuesto de egresos devengado
8.2.6.0.0	Presupuesto de egresos ejercido
8.2.7.0.0	Presupuesto de egresos pagado



GOBIERNO DEL ESTADO  
DE OAXACA

**Oaxaca**  
JUNTOS CONSTRUIMOS EL CAMBIO



**COESFO**  
Comisión Estatal Forestal

## NOTAS DE GESTIÓN ADMINISTRATIVA

### 1. Introducción

La comisión estatal forestal impulsa y fortalece el desarrollo forestal sustentable para garantizar el equilibrio de los ecosistemas forestales, el mantenimiento de la biodiversidad y el uso sustentable de los mismos, mediante la ejecución de acciones de organización, planeación, fomento y regulación de la actividad forestal, así como de restauración, conservación y protección de los recursos forestales, con la participación activa de los sectores sociales involucrados.

### 2. Panorama económico y financiero

Las condiciones económicas y financieras bajo las cuales opera la comisión estatal forestal se acoplan al presupuesto de egresos asignado por el gobierno estatal, se lleva a cabo un análisis sobre el impacto presupuestario considerando las disposiciones de racionalidad, austeridad y disciplina presupuestaria.

### 3. Autorización e historia

#### a) fecha de creación.

La comisión estatal forestal, es un organismo público descentralizado de la administración pública estatal, con personalidad jurídica y patrimonio propio, según decreto 2004 publicado en el extra periódico oficial del gobierno del estado de Oaxaca, de fecha 11 de junio de 2013.

#### b) principales cambios en la estructura.

Organismo de nueva creación. Conserva su estructura organizacional de origen.

### 4. Organización y objeto social

#### a) objeto social

Contribuir a aumentar el bienestar de los oaxaqueños, mediante los beneficios ambientales, económicos y sociales que se generen con el manejo ordenado y sustentable de los ecosistemas forestales, con el impulso de la organización de los dueños y/o poseedores de los recursos forestales, el apoyo a la planeación del desarrollo del sector, el fortalecimiento de las instituciones comunitarias y el

Fomento y consolidación de la cadena productiva forestal, bajo criterios de conservación, protección y restauración de la biodiversidad y los recursos forestales.



GOBIERNO DEL ESTADO  
DE OAXACA

**Oaxaca**  
JUNTOS CONSTRUIMOS EL CAMBIO



**COESFO**  
Comisión Estatal Forestal

#### **b) Principal actividad**

Regular y fomentar la conservación, protección, restauración, producción, ordenamiento, cultivo, manejo y aprovechamiento sustentable de los ecosistemas forestales.

#### **c) Ejercicio fiscal**

Los estados financieros que se presentan corresponden al periodo del 1° de enero al 31 DE DICIEMBRE del 2019, los cuales registran los eventos y transacciones económicas cuantificables de las operaciones expresadas y contabilizadas en moneda nacional.

#### **d) Régimen jurídico**

- código fiscal de la federación
- decreto de presupuesto de egresos del estado de Oaxaca para el ejercicio fiscal 2019.
- ley de desarrollo forestal sustentable del estado de Oaxaca
- ley de ingresos del estado de Oaxaca
- ley estatal de entidades paraestatales
- ley estatal de presupuesto y responsabilidad hacendaria
- ley general de contabilidad gubernamental
- ley orgánica del poder ejecutivo
- ley para adquisiciones, arrendamientos y servicios del estado de Oaxaca
- reglamento de la ley estatal de presupuesto y responsabilidad hacendaria
- reglamento interno de la comisión estatal forestal

#### **e) Consideraciones fiscales del ente**

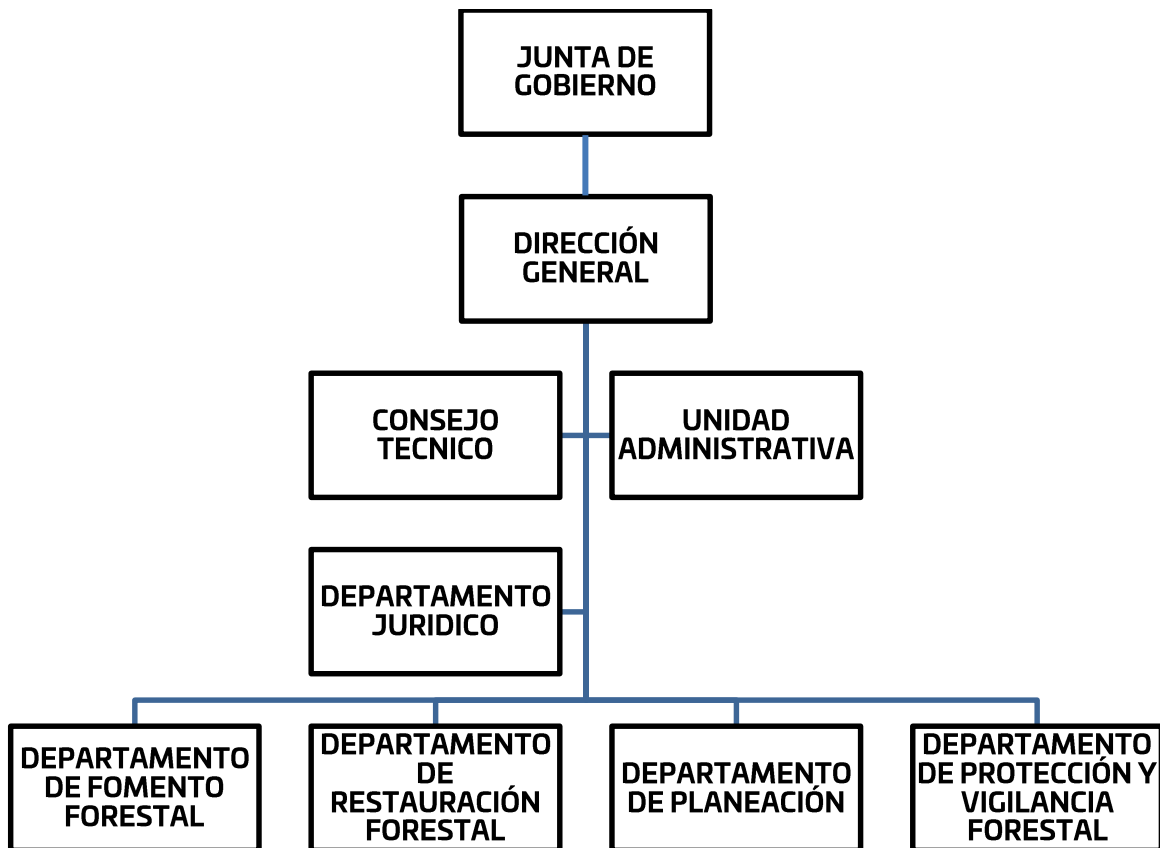
La comisión estatal forestal está obligada a retener y enterar los impuestos sobre sueldos y salarios pagados al personal y de las contribuciones federales de I.M.S.S. E INFONAVIT.

#### **f) Estructura organizacional básica**

La comisión estatal forestal, se integra por un director general, un jefe de unidad, 5 jefes de departamento.



### Comisión estatal forestal organigrama







GOBIERNO DEL ESTADO  
DE OAXACA

**Oaxaca**  
JUNTOS CONSTRUIMOS EL CAMBIO



**COESFO**  
Comisión Estatal Forestal

g) fideicomisos, mandatos y análogos de los cuales es fideicomitente o fiduciario  
No aplica

## 5. Bases de preparación de los estados financieros

a) los estados financieros de la comisión estatal forestal, se elaboraron en apego y fundamento en el título IV de la ley general de contabilidad gubernamental y las normas emitidas por el CONAC.

Los asientos contables fueron realizados en base a las operaciones realizadas por las áreas responsables de la ejecución del gasto con su documentación soporte.

b) la normatividad aplicada para el reconocimiento, valuación y revelación de los diferentes rubros de la información financiera, así como las bases de medición utilizadas para la elaboración de los estados financieros; por ejemplo: costo histórico, valor de realización, valor razonable, valor de recuperación o cualquier otro método empleado y los criterios de aplicación de los mismos.

Se ha presentado de acuerdo a las normas de comisión nacional de armonización contable, así como los estados financieros y las notas al 31 DE DICIEMBRE del 2019, están presentados en pesos mexicanos.

c) postulados básicos.

Sustancia económica, entes públicos, existencia permanente, revelación suficiente, importancia relativa, registro e integración presupuestaria, devengo contable, valuación, dualidad económica, consistencia.

d) normatividad supletoria. En caso de emplear varios grupos de normatividades (normatividades supletorias), deberá realizar la justificación razonable correspondiente.

No aplica

e) para las entidades que por primera vez estén implementando la base devengado de acuerdo a la ley de contabilidad.

No aplica

## 6. Políticas de contabilidad significativas

a) actualización: se informará del método utilizado para la actualización del valor de los activos, pasivos y hacienda pública y/o patrimonio y las razones de dicha elección. Así como informar de la desconexión o reconexión inflacionaria.

No aplica

b) informar sobre la realización de operaciones en el extranjero y de sus efectos en la información financiera gubernamental.-no aplica.

c) método de valuación de la inversión en acciones en el sector paraestatal.



No aplica

d) sistema y método de valuación de inventarios.

En base a las normas emitidas por el CONAC y los lineamientos emitidos por la dirección de patrimonio de la secretaría de administración.

e) beneficios a empleados: revelar el cálculo de la reserva actuarial, valor presente de los ingresos esperados comparado con el valor presente de la estimación de gastos tanto de los beneficiarios actuales como futuros.

No aplica

f) provisiones: objetivo de su creación, monto y plazo.

No aplica

g) reservas: objetivo de su creación, monto y plazo.

No aplica

h) cambios en políticas contables y corrección de errores junto con la revelación de los efectos que se tendrá en la información financiera del ente público, ya sea retrospectivos o prospectivos.

No aplica

i) reclasificaciones: se deben revelar todos aquellos movimientos entre cuentas por efectos de cambios en los tipos de operaciones.

No aplica

j) depuración y cancelación de saldos.

No aplica

## 7. Posición en moneda extranjera y protección por riesgo cambiario

a) activos en moneda extranjera

No aplica

b) pasivos en moneda extranjera

No aplica

c) posición en moneda extranjera

No aplica

d) tipo de cambio

No aplica

e) equivalente en moneda nacional

No aplica

## 8. Reporte analítico del activo

a) vida útil o porcentajes de depreciación, deterioro o amortización utilizados en los diferentes tipos de activos.

No aplica

b) cambios en el porcentaje de depreciación o valor residual de los activos.



No aplica

c) importe de los gastos capitalizados en el ejercicio, tanto financieros como de investigación y desarrollo.

No aplica

d) riegos por tipo de cambio o tipo de interés de las inversiones financieras.

No aplica

e) valor activado en el ejercicio de los bienes construidos por la entidad.

No aplica

f) otras circunstancias de carácter significativo que afecten el activo, tales como bienes en garantía, señalados en embargos, litigios, títulos de inversiones entregados en garantías, baja significativa del valor de inversiones financieras, etc.

No aplica

g) desmantelamiento de activos, procedimientos, implicaciones, efectos contables

No aplica

h) administración de activos; planeación con el objetivo de que el ente los utilice de manera más efectiva

No aplica

Adicionalmente, se deben incluir las explicaciones de las principales variaciones en el activo, en cuadros comparativos como sigue:

a) inversiones en valores.

No aplica

b) patrimonio de organismos descentralizados.

bienes traspasados por SEDAPA	8,854,204.11
adquisiciones, ejercicio fiscal 2014	1,048,649.02
actualización al patrimonio 2014 (disminución)	(12,410.96)
adquisiciones, ejercicio fiscal 2015	1,446,262.46
actualización al patrimonio 2015 (aumento)	421,152.00
actualización al patrimonio 2015 (disminución)	(804,594.26)
actualización al patrimonio 2015 (ajuste)	273,365.63
actualización al patrimonio 2016 (aumento)	9,000.00
actualización al patrimonio 2016 (disminución)	(258,718.21)
actualización al patrimonio 2016 (ahorro)	1'991,520.85
actualización al patrimonio 2018 (disminución)	(52,228.58)
actualización al patrimonio 2018 (ahorro)	2'558,403.63
<b>total</b>	<b>15'474,605.69</b>



GOBIERNO DEL ESTADO  
DE OAXACA

**Oaxaca**  
JUNTOS CONSTRUIMOS EL CAMBIO



**COESFO**  
Comisión Estatal Forestal

c) inversiones en empresas de participación mayoritaria.

No aplica

d) inversiones en empresas de participación minoritaria.

No aplica

#### 9. fideicomisos, mandatos y análogos

a) por ramo o unidad administrativa que los reporta.

No aplica

b) enlistar los de mayor monto de disponibilidad, relacionando aquéllos que conforman el 80% de las disponibilidades.

No aplica

#### 10. reporte de la recaudación.

a) análisis del comportamiento de la recaudación correspondiente al ente público o cualquier tipo de ingreso, de forma separada los ingresos locales de los federales.

No aplica

b) proyección de la recaudación e ingresos en el mediano plazo.

No aplica

#### 11. información sobre la deuda y el reporte analítico de la deuda

a) utilizar al menos los siguientes indicadores: deuda respecto al PIB y deuda respecto a la recaudación tomando, como mínimo, un período igual o menor a 5 años.

No aplica

b) información de manera agrupada por tipo de valor gubernamental o instrumento financiero en la que se considere intereses, comisiones, tasa, perfil de vencimiento y otros gastos de la deuda.

No aplica

#### 12. calificaciones otorgadas

No aplica

#### 13. proceso de mejora

a) principales políticas de control interno

No aplica



GOBIERNO DEL ESTADO DE OAXACA

Oaxaca  
JUNTOS CONSTRUIMOS EL CAMBIO



COESFO  
Comisión Estatal Forestal

b) medidas de desempeño financiero, metas y alcance.

No aplica

14. información por segmentos

No aplica

15. eventos posteriores al cierre

No aplica


16. partes relacionadas

No aplica

17. responsabilidad sobre la presentación razonable de los estados financieros

Estos estados financieros fueron autorizados para su emisión el día 27 del mes de febrero del 2020, por el c. Lic. Alfredo Aarón Juárez Cruz, en su carácter de director general de la comisión estatal forestal.


"bajo protesta de decir verdad declaramos que los estados financieros y sus notas, son razonablemente correctos y son responsabilidad del emisor".

  
Lic. Claudia Calderón Cisneros  
Jefa de Unidad Administrativa.

COMISION ESTATAL FORESTAL



DIRECCIÓN GENERAL

  
Lic. Alfredo Aarón Juárez Cruz  
Director General.



GOBIERNO DEL ESTADO  
DE OAXACA

**Oaxaca**  
JUNTOS CONSTRUIMOS EL CAMBIO



**COESFO**  
Comisión Estatal Forestal

ESTADO ANALITICO DE INGRESOS PRESUPUESTARIOS  
PODER EJECUTIVO CONSOLIDADO  
DEL 01 DE ENERO AL 31 DE DICIEMBRE 2019

Rubro de Ingresos	Estimado	Ampliaciones y Reducciones	Modificado	Devengado	Recaudado	Diferencia
	(1)	(2)	(3=1+2)	(4)	(5)	(6=3-4)
Impuestos						
Contribuciones de Mejoras						
Derechos						
Productos						
Corriente						
Capital						
Aprovechamientos						
Corriente						
Capital						
Ingresos por Ventas de Bienes y Servicios						
Contribuciones no Comprendidas en las Fracciones de la Ley de Ingresos Causados en Ejercicios Fiscales Anteriores Pendientes de Liquidación o Pago						
Participaciones y Aportaciones						
Transferencias, Asignaciones, Subsidios y Otras Ayudas	5,676,913.75	26,796,356.29	32,475,279.04	32,401,455.83	32,161,256.65	73,823.21
Otros Ingresos						
<b>TOTAL</b>	<b>5,676,913.75</b>	<b>26,796,356.29</b>	<b>32,475,279.04</b>	<b>32,401,455.83</b>	<b>32,161,256.65</b>	<b>73,823.21</b>
				<b>Ingresos excedentes</b>		

Estado Analítico de Ingresos Por Fuente de Financiamiento	Estimado	Ampliaciones y Reducciones	Modificado	Devengado	Recaudado	Diferencia
	(1)	(2)	(3=1+2)	(4)	(5)	(6=3-4)
<b>Ingresos del Gobierno</b>	5,676,913.75	26,796,356.29	32,475,279.04	32,401,455.83	32,161,256.65	73,823.21
Impuestos						
Contribuciones de Mejoras						
Derechos						
Productos						
Corriente						
Capital						
Aprovechamientos						
Corriente						
Capital						
Contribuciones no Comprendidas en las Fracciones de la Ley de Ingresos Causados en Ejercicios Fiscales Anteriores Pendientes de Liquidación o Pago						
Participaciones y Aportaciones						
Transferencias, Asignaciones, Subsidios y Otras Ayudas	5,676,913.75	26,796,356.29	32,475,279.04	32,401,455.83	32,161,256.65	73,823.21
Otros Ingresos						
<b>Ingresos de Organismos y Empresas</b>						
Cuotas y Aportaciones de Seguridad Social						
Ingresos por Ventas de Bienes y Servicios						
Transferencias, Asignaciones, Subsidios y Otras Ayudas						
<b>Ingresos derivados de financiamiento</b>						
Ingresos derivados de financiamiento						
<b>TOTAL</b>	<b>5,676,913.75</b>	<b>26,796,356.29</b>	<b>32,475,279.04</b>	<b>32,401,455.83</b>	<b>32,161,256.65</b>	<b>73,823.21</b>
				<b>Ingresos excedentes</b>		<b>73,823.21</b>

**CUENTA PÚBLICA 2019**

**ESTADO ANALITICO DEL EJERCICIO DEL PRESUPUESTO DE EGRESOS**

**CLASIFICACION POR OBJETO DEL GASTO (CAPITULO-CONCEPTO)**

**DEL 1º DE ENERO AL 31 DE DICIEMBRE**



Cve	Concepto	Aprobado 1	Ampliaciones / Reducciones 2= (3-1)	Modificado 3 = (1+2)	Devengado 4	Pagado 5	Subejercicio 6 = (3-4)
<b>513</b>	<b>COMISIÓN ESTATAL FORESTAL</b>						
<b>4</b>	<b>TRANSFERENCIAS, ASIGNACIONES, SUBSIDIOS Y OTRAS AYUDAS</b>	<b>5,676,913.75</b>	<b>8,796,086.45</b>	<b>14,473,000.20</b>	<b>14,399,196.99</b>	<b>14,296,697.81</b>	<b>73,803.21</b>
1	TRANSFERENCIAS INTERNAS Y ASIGNACIONES AL SECTOR PÚBLICO	5,676,913.75	6,888,297.47	12,565,211.22	12,491,408.01	12,388,908.83	73,803.21
8	DONATIVOS	0.00	1,907,788.98	1,907,788.98	1,907,788.98	1,907,788.98	0.00
<b>5</b>	<b>BIENES MUEBLES, INMUEBLES E INTANGIBLES</b>	<b>0.00</b>	<b>3,045,611.82</b>	<b>3,045,611.82</b>	<b>3,045,611.82</b>	<b>3,045,611.82</b>	<b>0.00</b>
1	MOBILIARIO Y EQUIPO DE ADMINISTRACIÓN	0.00	0.00	0.00	0.00	0.00	0.00
4	VEHÍCULOS Y EQUIPO DE TRANSPORTE	0.00	3,026,659.86	3,026,659.86	3,026,659.86	3,026,659.86	0.00
6	MAQUINARIA, OTROS EQUIPOS Y HERRAMIENTAS	0.00	18,951.96	18,951.96	18,951.96	18,951.96	0.00
<b>6</b>	<b>INVERSIÓN PÚBLICA</b>	<b>0.00</b>	<b>14,956,667.02</b>	<b>14,956,667.02</b>	<b>14,956,647.02</b>	<b>14,818,947.02</b>	<b>20.00</b>
3	PROYECTOS PRODUCTIVOS Y ACCIONES DE FOMENTO	0.00	14,956,667.02	14,956,667.02	14,956,647.02	14,818,947.02	20.00
	<b>TOTAL DEPENDENCIA / ENTIDAD</b>	<b>5,676,913.75</b>	<b>26,798,365.29</b>	<b>32,475,279.04</b>	<b>32,401,455.83</b>	<b>32,161,256.65</b>	<b>73,823.21</b>

**CUENTA PÚBLICA 2019**  
**ESTADO ANALITICO DEL EJERCICIO DEL PRESUPUESTO DE EGRESOS**  
**CLASIFICACION ECONOMICA (POR TIPO DE GASTO)**  
**DEL 1º DE ENERO AL 31 DE DICIEMBRE**



Cve	Concepto	Aprobado 1	Ampliaciones / Reducciones 2 = (3-1)	Modificado 3 = (1+2)	Devengado 4	Pagado 5	Subejercicio 6 = (3-4)
<b>513</b>	<b>COMISIÓN ESTATAL FORESTAL</b>						
1	GASTO CORRIENTE	5,676,913.75	8,796,086.45	14,473,000.20	14,399,196.99	14,296,697.81	73,803.21
2	GASTO DE CAPITAL	0.00	18,002,278.84	18,002,278.84	18,002,258.84	17,864,558.84	20.00
	<b>TOTAL DEPENDENCIA / ENTIDAD:</b>	<b>5,676,913.75</b>	<b>26,798,365.29</b>	<b>32,475,279.04</b>	<b>32,401,455.83</b>	<b>32,161,256.65</b>	<b>73,823.21</b>



**CUENTA PÚBLICA 2019**

ESTADO ANALITICO DEL EJERCICIO DEL PRESUPUESTO DE EGRESOS

**CLASIFICACION ADMINISTRATIVA****DEL 1º DE ENERO AL 31 DE DICIEMBRE**

Cve	Concepto	Aprobado 1	Ampliaciones / Reducciones 2= (3-1)	Modificado 3 = (1+2)	Devengado 4	Pagado Transferido 5	Subejercicio 6 = (3-4)
5	ORGANISMOS PÚBLICOS DESCENTRALIZADOS	5,676,913.75	26,798,365.29	32,475,279.04	32,401,455.83	32,161,256.65	73,823.21
13	COMISIÓN ESTATAL FORESTAL	5,676,913.75	26,798,365.29	32,475,279.04	32,401,455.83	32,161,256.65	73,823.21
	<b>TOTAL DEL GASTO:</b>	<b>5,676,913.75</b>	<b>26,798,365.29</b>	<b>32,475,279.04</b>	<b>32,401,455.83</b>	<b>32,161,256.65</b>	<b>73,823.21</b>

**CUENTA PÚBLICA 2019**

ESTADO ANALITICO DEL EJERCICIO DEL PRESUPUESTO DE EGRESOS

**CLASIFICACION FUNCIONAL (FINALIDAD Y FUNCION)****DEL 1º DE ENERO AL 31 DE DICIEMBRE**

Cve	Concepto	Aprobado 1	Ampliaciones / Reducciones 2= (3-1)	Modificado 3 = (1+2)	Devengado 4	Pagado 5	Subejercicio 6 = (3-4)
513	<b>COMISIÓN ESTATAL FORESTAL</b>						
3	<b>DESARROLLO ECONÓMICO</b>	5,676,913.75	26,798,365.29	32,475,279.04	32,401,455.83	32,161,256.65	73,823.21
2	AGROPECUARIA, SILVICULTURA, PESCA Y CAZA	5,676,913.75	26,798,365.29	32,475,279.04	32,401,455.83	32,161,256.65	73,823.21
	TOTAL DEPENDENCIA / ENTIDAD	5,676,913.75	26,798,365.29	32,475,279.04	32,401,455.83	32,161,256.65	73,823.21





GOBIERNO DEL ESTADO  
DE OAXACA



**COESFO**  
Comisión Estatal Forestal

INTERESES DE LA DEUDA  
DEL 01 DE ENERO AL 31 DE DICIEMBRE DE 2019  
(Pesos)

Identificación de Crédito o Instrumento	Devengado	Pagado
<b>Créditos Bancarios</b>		
Total de intereses de créditos bancarios	0	0
<b>Otros Instrumentos de Deuda</b>		
Total de intereses de Otros Instrumentos de Deuda	0	0
<b>TOTAL</b>	<b>0</b>	<b>0</b>

NO APLICA



GOBIERNO DEL ESTADO  
DE OAXACA



**COESFO**  
Comisión Estatal Forestal

INDICADORES DE POSTURA FISCAL  
DEL 01 DE ENERO AL 31 DE DICIEMBRE DE 2019  
(Pesos)

Concepto	Estimado	Devengado	Pagado <sup>3</sup>
I. Ingresos Presupuestarios (I=1+2)	0	0	0
1. Ingresos del Gobierno de la Entidad Federativa <sup>1</sup>			
2. Ingresos del Sector Paraestatal <sup>1</sup>			
II. Egresos Presupuestarios (II=3+4)	0	0	0
3. Egresos del Gobierno de la Entidad Federativa <sup>2</sup>			
4. Egresos del Sector Paraestatal <sup>2</sup>			
III. Balance presupuestario (Superávit o Déficit) (III = I - II)		0	0

**NO APLICA**

Concepto	Estimado	Devengado	Pagado <sup>3</sup>
III. Balance presupuestario (Superávit o Déficit)	0	0	0
IV. Intereses, Comisiones y Gastos de la Deuda			
V. Balance Primario (Superávit o Déficit) (V= III - IV)	0	0	0

Concepto	Estimado	Devengado	Pagado <sup>3</sup>
A. Financiamiento			
B. Amortización de la deuda			
C. Endeudamiento ó desendeudamiento (C = A - B)	0	0	0

1. Los Ingresos que se presentan son los ingresos presupuestarios totales sin incluir los ingresos por financiamientos. Los Ingresos del Gobierno de la Entidad Federativa corresponden a los del Poder Ejecutivo, Legislativo Judicial y Autónomos
2. Los egresos que se presentan son los egresos presupuestarios totales sin incluir los egresos por amortización. Los egresos del Gobierno de la Entidad Federativa corresponden a los del Poder Ejecutivo, Legislativo, Judicial y Órganos Autónomos
3. Para Ingresos se reportan los ingresos recaudados; para egresos se reportan los egresos pagados

**CUENTA PÚBLICA 2019**  
**ESTADO ANALITICO DEL EJERCICIO DEL PRESUPUESTO DE EGRESOS**  
**RESUMEN POR PROGRAMA PRESUPUESTARIO**  
**DEL 1º DE ENERO AL 31 DE DICIEMBRE**



<b>C o n c e p t o</b>	<b>Aprobado 1</b>	<b>Ampliaciones / Reducciones 2= (3-1)</b>	<b>Modificado 3 = (1+2)</b>	<b>Devengado 4</b>	<b>Pagado 5</b>	<b>Subejercicio 6 = (3-4)</b>
<b>5 ORGANISMOS PÚBLICOS DESCENTRALIZADOS</b>	5,676,913.75	26,798,365.29	32,475,279.04	32,401,455.83	32,161,256.65	73,823.21
13 COMISIÓN ESTATAL FORESTAL	5,676,913.75	26,798,365.29	32,475,279.04	32,401,455.83	32,161,256.65	73,823.21
1 PROGRAMAS	5,676,913.75	26,798,365.29	32,475,279.04	32,401,455.83	32,161,256.65	73,823.21
2 DESEMPEÑO DE LAS FUNCIONES	5,676,913.75	26,798,365.29	32,475,279.04	32,401,455.83	32,161,256.65	73,823.21
<b>TOTAL GENERAL</b>	5,676,913.75	26,798,365.29	32,475,279.04	32,401,455.83	32,161,256.65	73,823.21



GOBIERNO DEL ESTADO  
DE OAXACA

**Oaxaca**  
JUNTOS CONSTRUIMOS EL CAMBIO



**COESFO**  
Comisión Estatal Forestal

## Resumen de Avance de Gestión con Corte al 31 de Diciembre de 2019

### 150.- PRODUCCIÓN Y PRODUCTIVIDAD SUSTENTABLE

Proyecto o actividad	Meta del indicador	% del Indicador
Gasto de Operación.- 002-Incrementar el nivel de organización y capacidades para el desarrollo forestal.	100.00	89.34
Gasto de Operación.- 003-Producir material vegetativo de ornato y frutales.	2,000,000	50
Programa Estatal de Sericicultura	1.00	100
Gasto de Operación.- 02-001.-Mejorar el manejo forestal sustentable.	5.00	100
Gasto de Operación.- 02-002.-Crear cadenas productivas forestales.	5.00	100

### 191.- CONSERVACIÓN Y RESTAURACIÓN FORESTAL

Proyecto o actividad	Meta del indicador	% del Indicador
Gasto de Operación.- 01-001.-Reforestar superficie forestal.	100	100
Gasto de Operación.- 01-002.-Producir planta forestal.	100	100

### 191.- CONSERVACIÓN Y RESTAURACIÓN FORESTAL

Gasto de Operación.- 02-002.- Protección de superficie forestal.	100.00	82.14
Gasto de Operación.- 02-003.-Vigilar superficie forestal.	100.00	75.00



GOBIERNO DEL ESTADO  
DE OAXACA

**Oaxaca**  
JUNTOS CONSTRUIMOS EL CAMBIO



**COESFO**  
Comisión Estatal Forestal

### 191.- CONSERVACIÓN Y RESTAURACIÓN FORESTAL 2019

Proyecto o actividad	Meta del indicador	% del Indicador
Programa de Prevención y Combate de Incendios Forestales. (2019)	1.00 x 13	100
Programa de Prevención y Combate de Incendios Forestales. (2019)(Adquisición de víveres, combustible, herramientas y viáticos)	1.00	100
Programa de Prevención y Combate de Incendios Forestales. (2019) (Adquisición de vehículos)	1.00	100





GOBIERNO DEL ESTADO  
DE OAXACA



**COESFO**  
Comisión Estatal Forestal

**PROGRAMAS Y PROYECTOS DE INVERSIÓN 2019**  
**Al 31 de Diciembre**

FUENTE DE FINANCIAMIENTO	DESCRIPCIÓN
AEAAA0419	<p><b>EQUIPAMIENTO PARA LAS BRIGADAS DEL PROGRAMA DE PREVENCIÓN Y COMBATE DE INCENDIOS FORESTALES.</b></p> <p>El proyecto consistió en la adquisición de 3 unidades de motor de tres toneladas, equipadas con aire acondicionado, caja para herramientas de aluminio, torreta, radio de banda civil, botiquín médico, altavoz, sirena de pato, pintura color amarillo, viniles con logotipo. Una unidad de motor de 1 tonelada doble cabina 4 x 4 equipada con banda civil, viniles y logotipos.</p>
BEBJJ0417	<p><b>CONVENIO DE COORDINACIÓN PARA LA PRODUCCIÓN Y ENTREGA DE PLANTA NÚM. 01-CNF/GEOAX/TF 2017-2018 (Tercer pago)</b></p> <p>Se concluyó la producción de planta de este convenio y ya se tiene el cierre final con la CONAFOR.</p>
BABHZ0818	<p><b>CONVENIO DE COORDINACIÓN PARA LA PRODUCCIÓN Y ENTREGA DE PLANTA NÚM. 01-CNF/GEOAX/TF 2018-2019 (Primer pago).</b> Se reporta un avance de producción de plantas del 100%.</p>
ABAAA1119	<p><b>PROGRAMA ESTATAL DE SERICICULTURA</b></p> <p>Para la temporada primavera se realizó la adquisición de 2,500,000 huevos de gusano de seda (<i>Bombyx mori</i>). La adquisición, crianza y entrega se realizó durante la última quincena de abril y la primera semana de mayo donde se beneficiaron a 21 organizaciones de artesanos de seda, que aglutinan a 208 familias, distribuidos en 8 comunidades de las regiones de la Sierra Norte, Mixteca y Valles Centrales.</p> <p>Este proyecto es ejecutado mediante un oficio de autorización con número SF/SPIP/DPIP/AUT/0453/2019, y un ID de Obra de AUT/0453/20690/2019, con un costo total del proyecto de \$ 450,000.00 que se distribuye en las temporadas de primavera y verano. Donde hasta la fecha se reporta un avance físico alcanzado del 100%.</p>
ABAAA1419	<p><b>ESTABLECIMIENTO Y MANEJO FR UNA PLANTACIÓN DE MORERA.</b></p> <p>Con el presente proyecto se reproducirán 3000 plantas de Morera, a través de esquejes de 20 a 25 cm. Con este proyecto se contribuirá a elevar el nivel de aprovechamiento forestal.</p>



	Este proyecto es ejecutado mediante un oficio de autorización con número SF/SPIP/DPIP/AUT/2041/2019, y un ID de Obra de AUT/2041/24637//2019, con un costo total del proyecto de \$ 250, 000. Donde hasta la fecha se reporta un avance físico alcanzado del 28%.
ABAAA1119	<b>PROGRAMA DE PREVENCIÓN Y COMBATE DE INCENDIOS FORESTALES (10 BRIGADAS)</b> El proyecto consiste en realizar acciones de prevención cultural y física. Así como dar atención a los siniestros que se presenten, se contempla el pago de Mano de Obra.
ABAAA1119	<b>PROGRAMA DE PREVENCIÓN Y COMBATE DE INCENDIOS FORESTALES ( 3 BRIGADAS)</b> El proyecto consiste en realizar acciones de prevención cultural y física. Así como dar atención a los siniestros que se presenten, se contempla el pago de Mano de Obra.
ABAAA1119	<b>PROGRAMA DE PREVENCIÓN Y COMBATE DE INCENDIOS FORESTALES (10 BRIGADAS)</b> El proyecto consiste en realizar acciones de prevención cultural y física. Así como dar atención a los siniestros que se presenten, se contempla la compra de herramientas, alimentos y víveres y combustibles, lubricantes y aditivos.
ABAAA1119	<b>PROGRAMA DE PREVENCIÓN Y COMBATE DE INCENDIOS FORESTALES ( 3 BRIGADAS)</b> El proyecto consiste en realizar acciones de prevención cultural y física. Así como dar atención a los siniestros que se presenten, se contempla la compra de herramientas, alimentos y víveres y combustibles, lubricantes y aditivos.
AEAAA0419	<b>RESTAURACIÓN DE SUPERFICIE DEGRADADA 2019 EL TEQUIO Y TUXTEPEC. –</b> El proyecto consiste en la producción de 90,000 plantas nativas en los viveros tecnificados de Tuxtepec y el Tequio. Se está realizando con la asesoría técnica del personal calificado de la Comisión Estatal Forestal Oaxaca. Teniendo un 30% de avance en la producción de planta en los viveros tecnificados de la Comisión Estatal Forestal.



GOBIERNO DEL ESTADO  
DE OAXACA



**COESFO**  
Comisión Estatal Forestal

## RELACION DE BIENES INMUEBLES QUE COMPONEN EL PATRIMONIO

DEL 01 DE ENERO AL 31 DE DICIEMBRE DE 2019  
(Pesos)

CUENTA	DESCRIPCIÓN DEL BIEN	Saldo Final
12310	TERRENOS	
12330	EDIFICIOS NO RESIDENCIALES	
12351	EDIFICACIÓN HABITACIONAL EN PROCESO	
12352	EDIFICACIÓN NO HABITACIONAL EN PROCESO	
12353	CONSTRUCCIÓN DE OBRAS PARA EL ABASTECIMIENTO DE AGUA, PETRÓLEO, GAS, ELECTRICIDAD Y TELECOMUNICACION	
12354	DIVISIÓN DE TERRENOS Y CONSTRUCCIÓN DE OBRAS DE URBANIZACIÓN EN PROCESO	
12355	CONSTRUCCIÓN DE VÍAS DE COMUNICACIÓN EN PROCESO	
12356	OTRAS CONSTRUCCIONES DE INGENIERÍA CIVIL U OBRA PESADA EN PROCESO	
12357	INSTALACIONES Y EQUIPAMIENTO EN CONSTRUCCIONES EN PROCESO	
12359	TRABAJOS DE ACABADOS EN EDIFICACIONES Y OTROS TRABAJOS ESPECIALIZADOS EN PROCESO	
12361	EDIFICACIÓN HABITACIONAL EN PROCESO	
12362	EDIFICACIÓN NO HABITACIONAL EN PROCESO	
12363	CONSTRUCCIÓN DE OBRAS PARA EL ABASTECIMIENTO DE AGUA, PETRÓLEO, GAS, ELECTRICIDAD Y TELECOMUNICACION	
12364	DIVISIÓN DE TERRENOS Y CONSTRUCCIÓN DE OBRAS DE URBANIZACIÓN	
12365	CONSTRUCCIÓN DE VÍAS DE COMUNICACIÓN EN PROCESO	
12366	OTRAS CONSTRUCCIONES DE INGENIERÍA CIVIL U OBRA PESADA EN PROCESO	
12367	INSTALACIONES Y EQUIPAMIENTO EN CONSTRUCCIONES EN PROCESO	
12369	TRABAJOS DE ACABADOS EN EDIFICACIONES Y OTROS TRABAJOS ESPECIALIZADOS EN PROCESO	
12390	OTROS BIENES INMUEBLES	
	<b>SUMA TOTAL:</b>	<b>0</b>



GOBIERNO DEL ESTADO  
DE OAXACA

**Oaxaca**  
JUNTOS CONSTRUIMOS EL CAMBIO



**COESFO**  
Comisión Estatal Forestal

RELACION DE BIENES MUEBLES QUE COMPONEN EL PATRIMONIO  
DEL 01 DE ENERO AL 31 DE DICIEMBRE DE 2019  
(Pesos)

CUENTA	DESCRIPCIÓN DEL BIEN	Saldo Final
12411	MUEBLES DE OFICINA Y ESTANTERÍA	74,040
12412	MUEBLES, EXCEPTO DE OFICINA Y ESTANTERÍA	0
12413	EQUIPO DE CÓMPUTO Y DE TECNOLOGÍAS DE LA INFORMACIÓN	458,518
12419	OTROS MOBILIARIOS Y EQUIPOS DE ADMINISTRACIÓN	0
12421	EQUIPOS Y APARATOS AUDIOVISUALES	12,730
12422	APARATOS DEPORTIVOS	0
12423	CÁMARAS FOTOGRÁFICAS Y DE VIDEO	16,740
12429	OTRO MOBILIARIO Y EQUIPO EDUCACIONAL Y RECREATIVO	0
12431	EQUIPO MÉDICO Y DE LABORATORIO	683,207
12432	INSTRUMENTAL MÉDICO Y DE LABORATORIO	0
12441	AUTOMÓVILES Y CAMIONES	11,548,297
12443	EQUIPO AEROSPAIAL	0
12445	EMBARCACIONES	0
12449	OTROS EQUIPOS DE TRANSPORTE	200,000
12450	EQUIPO DE DEFENSA Y SEGURIDAD	0
12461	MAQUINARIA Y EQUIPO AGROPECUARIO	162,345
12462	MAQUINARIA Y EQUIPO INDUSTRIAL	12,360
12463	MAQUINARIA Y EQUIPO DE CONSTRUCCIÓN	0
12464	SISTEMAS DE AIRE ACONDICIONADO, CALEFACCIÓN Y DE REFRIGERACIÓN INDUSTRIAL Y COMERCIAL	15,455
12465	EQUIPO DE COMUNICACIÓN Y TELECOMUNICACIÓN	1,013,305
12466	EQUIPOS DE GENERACIÓN ELÉCTRICA, APARATOS Y ACCESORIOS ELÉCTRICOS	18,952
12467	HERRAMIENTAS Y MÁQUINAS-HERRAMIENTA	0
12469	OTROS EQUIPOS	0
12471	BIENES ARTÍSTICOS, CULTURALES Y CIENTÍFICOS	0
12483	AVES	0
12484	OVINOS Y CAPRINOS	0
12486	EQUINOS	0
12487	ESPECIES MENORES Y DE ZOOLOGICO	0
12488	ÁRBOLES Y PLANTAS	0
12489	OTROS ACTIVOS BIOLÓGICOS	0
	SUMA TOTAL:	14,008,950



GOBIERNO DEL ESTADO  
DE OAXACA



**COESFO**  
Comisión Estatal Forestal

RELACION DE CUENTAS BANCARIAS PRODUCTIVAS ESPECIFICAS  
DEL 01 DE ENERO AL 31 DE DICIEMBRE DE 2019

FONDO, PROGRAMA O CONVENIO	DATOS DE LA CUENTA BANCARIA		
	INSTITUCION BANCARIA	NUMERO DE CUENTA	FECHA DE APERTURA
	LA ENTIDAD NO APERTURO CUENTAS BANCARIAS EN ESTE PERIODO CON RECURSO FEDERAL PROVENIENTE		



GOBIERNO DEL ESTADO  
DE OAXACA

**Oaxaca**  
JUNTOS CONSTRUIMOS EL CAMBIO



**COESFO**  
Comisión Estatal Forestal

## RELACION DE ESQUEMAS BURSATILES Y COBERTURAS FINANCIERAS

NO APLICA



GOBIERNO DEL ESTADO  
DE OAXACA



**COESFO**  
Comisión Estatal Forestal

## MONTOS PAGADOS POR AYUDAS Y SUBSIDIOS

CUARTO TRIMESTRE DEL 01 DE ENERO AL 31 DE DICIEMBRE DE 2019

Concepto	Ayuda	Subsidio	Sector (económico o social)	Beneficiario	CURP	RFC	Monto Pagado
Sin información que revelar							

COMISION ESTATAL FORESTAL					
Estado de Situación Financiera Detallado - LDF					
Al 31 de diciembre de 2018 y al 31 de diciembre de 2019					
(PESOS)					
Concepto	31 de diciembre de 2019	31 de diciembre de 2018	Concepto	31 de diciembre de 2019	31 de diciembre de 2018
<b>ACTIVO</b>			<b>PASIVO</b>		
<b>Activo Circulante</b>			<b>Pasivo Circulante</b>		
<b>Efectivo y Equivalentes</b>	<b>463,200</b>	<b>1,294,336</b>	<b>Cuentas por Pagar a Corto Plazo</b>	<b>4,719,801</b>	<b>10,279,295</b>
Efectivo		25,000	Servicios Personales por Pagar a Corto Plazo		
Bancos/Tesorería			Proveedores por Pagar a Corto Plazo		42,545
Bancos/Dependencias y Otros	463,200	1,269,336	Contratistas por Obras Públicas por Pagar a Corto Plazo	1,940,407	3,121,811
Inversiones Temporales (Hasta 3 meses)			Participaciones y Aportaciones por Pagar a Corto Plazo		
Fondos con Afectación Específica			Transferencias Otorgadas por Pagar a Corto Plazo	2,074,784	6,113,358
Depósitos de Fondos de Terceros en Garantía y/o Administración			Intereses, Comisiones y Otros Gastos de la Deuda Pública por Pagar a Corto Plazo		
Otros Efectivos y Equivalentes			Retenciones y Contribuciones por Pagar a Corto Plazo	618,159	889,826
<b>Derechos a Recibir Efectivo o Equivalentes</b>	<b>8,650,054</b>	<b>13,403,364</b>	Devoluciones de la Ley de Ingresos por Pagar a Corto Plazo		
Inversiones Financieras de Corto Plazo			Otras Cuentas por Pagar a Corto Plazo	86,451	111,755
Cuentas por Cobrar a Corto Plazo			<b>Documentos por Pagar a Corto Plazo</b>	<b>0</b>	<b>0</b>
Deudores Diversos por Cobrar a Corto Plazo	8,650,054	13,403,364	Documentos Comerciales por Pagar a Corto Plazo		
Ingresos por Recuperar a Corto Plazo			Documentos con Contratistas por Obras Públicas por Pagar a Corto Plazo		
Deudores por Anticipos de la Tesorería a Corto Plazo			Otros Documentos por Pagar a Corto Plazo		
Préstamos Otorgados a Corto Plazo			<b>Porción a Corto Plazo de la Deuda Pública a Largo Plazo</b>	<b>0</b>	<b>0</b>
Otros Derechos a Recibir Efectivo o Equivalentes a Corto Plazo			Porción a Corto Plazo de la Deuda Pública		
<b>Derechos a Recibir Bienes o Servicios</b>	<b>0</b>	<b>0</b>	Porción a Corto Plazo de Arrendamiento Financiero		
Anticipo a Proveedores por Adquisición de Bienes y Prestación de Servicios a Corto Plazo			Títulos y Valores a Corto Plazo		
Anticipo a Proveedores por Adquisición de Bienes Inmuebles y Muebles a Corto Plazo			<b>Pasivos Diferidos a Corto Plazo</b>	<b>0</b>	<b>0</b>
Anticipo a Proveedores por Adquisición de Bienes Intangibles a Corto Plazo			Ingresos Cobrados por Adelantado a Corto Plazo		
Anticipo a Contratistas por Obras Públicas a Corto Plazo			Intereses Cobrados por Adelantado a Corto Plazo		
Otros Derechos a Recibir Bienes o Servicios a Corto Plazo			Otros Pasivos Diferidos a Corto Plazo		
<b>Inventarios</b>	<b>0</b>	<b>0</b>	<b>Fondos y Bienes de Terceros en Garantía y/o Administración a Corto Plazo</b>	<b>0</b>	<b>0</b>
Inventario de Mercancías para Venta			Fondos en Garantía a Corto Plazo		
Inventario de Mercancías Terminadas			Fondos en Administración a Corto Plazo		
Inventario de Mercancías en Proceso de Elaboración			Fondos Contingentes a Corto Plazo		
Inventario de Materias Primas, Materiales y Suministros para Producción			Fondos de Fideicomisos, Mandatos y Contratos Análogos a Corto Plazo		
Bienes en Tránsito			Otros Fondos de Terceros en Garantía y/o Administración a Corto Plazo		
Almacenes			Valores y Bienes en Garantía a Corto Plazo		
<b>Estimación por Pérdida o Deterioro de Activos Circulantes</b>	<b>0</b>	<b>0</b>	<b>Provisiones a Corto Plazo</b>	<b>0</b>	<b>0</b>
Estimaciones para Cuentas Incobrables por Derechos a Recibir Efectivo o Equivalentes			Provisión para Demandas y Juicios a Corto Plazo		
Estimación por Deterioro de Inventarios			Provisión para Contingencias a Corto Plazo		
<b>Otros Activos Circulantes</b>	<b>0</b>	<b>0</b>	Otras Provisiones a Corto Plazo		
Valores en Garantía			<b>Otros Pasivos a Corto Plazo</b>	<b>0</b>	<b>0</b>
Bienes en Garantía (excluye depósitos de fondos)			Ingresos por Clasificar		
Bienes Derivados de Embargos, Decomisos, Aseguramientos y Dación en Pago			Recaudación por Participar		
Adquisición con Fondos de Terceros			Otros Pasivos Circulantes		
<b>Total de Activos Circulantes</b>	<b>9,113,253</b>	<b>14,697,700</b>	<b>Total de Pasivos Circulantes</b>	<b>4,719,801</b>	<b>10,279,295</b>
<b>Activo No Circulante</b>			<b>Pasivo No Circulante</b>		
Inversiones Financieras a Largo Plazo			Cuentas por Pagar a Largo Plazo		
Derechos a Recibir Efectivo o Equivalentes a Largo Plazo			Documentos por Pagar a Largo Plazo		
Bienes Inmuebles, Infraestructura y Construcciones en Proceso			Deuda Pública a Largo Plazo		
Bienes Muebles	14,008,950	10,997,853	Pasivos Diferidos a Largo Plazo		
Activos Intangibles			Fondos y Bienes de Terceros en Garantía y/o en Administración a Largo Plazo		
Depreciación, Deterioro y Amortización Acumulada de Bienes	-3,600,982	-1,691,216	Provisiones a Largo Plazo		
Activos Diferidos			<b>Total de Pasivos No Circulantes</b>	<b>0</b>	<b>0</b>
Estimación por Pérdida o Deterioro de Activos no Circulantes			<b>Total del Pasivo</b>	<b>4,719,801</b>	<b>10,279,295</b>
Otros Activos no Circulantes			<b>HACIENDA PÚBLICA/PATRIMONIO</b>		
<b>Total de Activos No Circulantes</b>	<b>10,407,968</b>	<b>9,306,637</b>	<b>Hacienda Pública/Patrimonio Contribuido</b>	<b>8,766,007</b>	<b>8,800,521</b>
<b>Total del Activo</b>	<b>19,521,221</b>	<b>24,004,337</b>	Aportaciones		
			Donaciones de Capital		
			Actualización de la Hacienda Pública/Patrimonio	8,766,007	8,800,521
			<b>Hacienda Pública/Patrimonio Generado</b>	<b>6,035,413</b>	<b>4,924,520</b>
			Resultados del Ejercicio (Ahorro/ Desahorro)	1,110,892	-1,749,564
			Resultados de Ejercicios Anteriores	4,924,521	6,674,084
			Revalúos		
			Reservas		
			Rectificaciones de Resultados de Ejercicios Anteriores		
			<b>Exceso o Insuficiencia en la Actualización de la Hacienda Pública/Patrimonio</b>	<b>0</b>	<b>0</b>
			Resultado por Posición Monetaria		
			Resultado por Tenencia de Activos no Monetarios		
			<b>Total Hacienda Pública/Patrimonio</b>	<b>14,801,420</b>	<b>13,725,041</b>
			<b>Total del Pasivo y Hacienda Pública/Patrimonio</b>	<b>19,521,221</b>	<b>24,004,337</b>



**COMISION ESTATAL FORESTAL**  
**Balance Presupuestario - LDF**  
**Del 1 de enero al 31 de Diciembre de 2019**  
**(PESOS)**

Concepto	Estimado/ Aprobado	Devengado	Recaudado/ Pagado
<b>A. Ingresos Totales (A = A1+A2+A3)</b>	<b>5,676,914</b>	<b>32,401,456</b>	<b>32,161,257</b>
A1. Ingresos de Libre Disposición	5,676,914	31,902,271	31,663,766
A2. Transferencias Federales Etiquetadas		499,185	497,491
A3. Financiamiento Neto			
<b>B. Egresos Presupuestarios<sup>1</sup> (B = B1+B2)</b>	<b>5,676,914</b>	<b>32,401,456</b>	<b>32,161,257</b>
B1. Gasto No Etiquetado (sin incluir Amortización de la Deuda Pública)	5,676,914	31,902,271	31,663,766
B2. Gasto Etiquetado (sin incluir Amortización de la Deuda Pública)		499,185	497,491
<b>C. Remanentes del Ejercicio Anterior ( C = C1 + C2 )</b>		<b>0</b>	<b>0</b>
C1. Remanentes de Ingresos de Libre Disposición aplicados en el periodo			
C2. Remanentes de Transferencias Federales Etiquetadas aplicados en el periodo			
<b>I. Balance Presupuestario (I = A – B + C)</b>	<b>0</b>	<b>0</b>	<b>0</b>
<b>II. Balance Presupuestario sin Financiamiento Neto (II = I - A3)</b>	<b>0</b>	<b>0</b>	<b>0</b>
<b>III. Balance Presupuestario sin Financiamiento Neto y sin Remanentes del Ejercicio Anterior (III= II - C)</b>	<b>0</b>	<b>0</b>	<b>0</b>

Concepto	Aprobado	Devengado	Pagado
<b>E. Intereses, Comisiones y Gastos de la Deuda (E = E1+E2)</b>	<b>0</b>	<b>0</b>	<b>0</b>
E1. Intereses, Comisiones y Gastos de la Deuda con Gasto No Etiquetado			
E2. Intereses, Comisiones y Gastos de la Deuda con Gasto Etiquetado			
<b>IV. Balance Primario (IV = III + E)</b>	<b>0</b>	<b>0</b>	<b>0</b>

Concepto	Estimado/ Aprobado	Devengado	Recaudado/ Pagado
<b>F. Financiamiento (F = F1 + F2)</b>	<b>0</b>	<b>0</b>	<b>0</b>
F1. Financiamiento con Fuente de Pago de Ingresos de Libre Disposición			
F2. Financiamiento con Fuente de Pago de Transferencias Federales Etiquetadas			
<b>G. Amortización de la Deuda (G = G1 + G2)</b>	<b>0</b>	<b>0</b>	<b>0</b>
G1. Amortización de la Deuda Pública con Gasto No Etiquetado			
G2. Amortización de la Deuda Pública con Gasto Etiquetado			
<b>A3. Financiamiento Neto (A3 = F – G)</b>	<b>0</b>	<b>0</b>	<b>0</b>

Concepto	Estimado/ Aprobado	Devengado	Recaudado/ Pagado
A1. Ingresos de Libre Disposición	5,676,914	31,902,271	31,663,766
<b>A3.1 Financiamiento Neto con Fuente de Pago de Ingresos de Libre Disposición (A3.1 = F1 – G1)</b>	<b>0</b>	<b>0</b>	<b>0</b>
F1. Financiamiento con Fuente de Pago de Ingresos de Libre Disposición			
G1. Amortización de la Deuda Pública con Gasto No Etiquetado			
B1. Gasto No Etiquetado (sin incluir Amortización de la Deuda Pública)	5,676,914	31,902,271	31,663,766
C1. Remanentes de Ingresos de Libre Disposición aplicados en el periodo			
<b>V. Balance Presupuestario de Recursos Disponibles (V = A1 + A3.1 – B1 + C1)</b>	<b>0</b>	<b>0</b>	<b>0</b>
<b>VI. Balance Presupuestario de Recursos Disponibles sin Financiamiento Neto (VI = V – A3.1)</b>	<b>0</b>	<b>0</b>	<b>0</b>

Concept	Estimado/ Aprobado	Devengado	Recaudado/ Pagado
A2. Transferencias Federales Etiquetadas		499,185	497,491
<b>A3.2 Financiamiento Neto con Fuente de Pago de Transferencias Federales Etiquetadas (A3.2 = F2 – G2)</b>	<b>0</b>	<b>0</b>	<b>0</b>
F2. Financiamiento con Fuente de Pago de Transferencias Federales		0	0
G2. Amortización de la Deuda Pública con Gasto Etiquetado		0	0
B2. Gasto Etiquetado (sin incluir Amortización de la Deuda Pública)		499,185	497,491
C2. Remanentes de Transferencias Federales Etiquetadas aplicados en el periodo			
<b>VII. Balance Presupuestario de Recursos Etiquetados (VII = A2 + A3.2 – B2 + C2)</b>	<b>0</b>	<b>0</b>	<b>0</b>
<b>VIII. Balance Presupuestario de Recursos Etiquetados sin Financiamiento Neto (VIII = VII – A3.2)</b>	<b>0</b>	<b>0</b>	<b>0</b>

**COMISION ESTATAL FORESTAL**  
**Estado Analítico de Ingreso Detallado - LDF**  
**Del 1 de enero al 31 de Diciembre de 2019**  
**(PESOS)**

Concepto	Ingreso					Diferencia
	Estimado	Ampliaciones/ (Reducciones)	Modificado	Devengado	Recaudado	
<b>Ingresos de Libre Disposición</b>						
A. Impuestos						
B. Cuotas y Aportaciones de Seguridad Social						
C. Contribuciones de Mejoras						
D. Derechos						
E. Productos						
F. Aprovechamientos						
G. Ingresos por Ventas de Bienes y Servicios						
<b>H. Participaciones (H=h1+h2+h3+h4+h5+h6+h7+h8+h9+h10+h11)</b>	<b>0</b>	<b>0</b>	<b>0</b>	<b>0</b>	<b>0</b>	<b>0</b>
h1) Fondo General de Participaciones						
h2) Fondo de Fomento Municipal						
h3) Fondo de Fiscalización y Recaudación						
h4) Fondo de Compensación						
h5) Fondo de Extracción de Hidrocarburos						
h6) Impuesto Especial Sobre Producción y Servicios						
h7) 0.136% de la Recaudación Federal Participable						
h8) 3.17% Sobre Extracción de Petróleo						
h9) Gasolinas y Diésel						
h10) Fondo del Impuesto Sobre la Renta						
h11) Fondo de Estabilización de los Ingresos de las Entidades Federativas						
<b>I. Incentivos Derivados de la Colaboración Fiscal (I=i1+i2+i3+i4+i5)</b>	<b>0</b>	<b>0</b>	<b>0</b>	<b>0</b>	<b>0</b>	<b>0</b>
i1) Tenencia o Uso de Vehículos						
i2) Fondo de Compensación ISAN						
i3) Impuesto Sobre Automóviles Nuevos						
i4) Fondo de Compensación de Repesos-Intermedios						
i5) Otros Incentivos Económicos						
J. Transferencias	5,676,914	26,299,180	31,976,094	31,902,271	31,663,766	73,823
K. Convenios						
k1) Otros Convenios y Subsidios						
<b>L. Otros Ingresos de Libre Disposición (L=l1+l2)</b>	<b>0</b>	<b>0</b>	<b>0</b>	<b>0</b>	<b>0</b>	<b>0</b>
l1) Participaciones en Ingresos Locales						
l2) Otros Ingresos de Libre Disposición						
<b>I. Total de Ingresos de Libre Disposición (I=A+B+C+D+E+F+G+H+I+J+K+L)</b>	<b>5,676,914</b>	<b>26,299,180</b>	<b>31,976,094</b>	<b>31,902,271</b>	<b>31,663,766</b>	<b>73,823</b>
<b>Ingresos Excedentes de Ingresos de Libre Disposición</b>						
<b>Transferencias Federales Etiquetadas</b>						
<b>A. Aportaciones (A=a1+a2+a3+a4+a5+a6+a7+a8)</b>	<b>0</b>	<b>0</b>	<b>0</b>	<b>0</b>	<b>0</b>	<b>0</b>
a1) Fondo de Aportaciones para la Nómina Educativa y Gasto Operativo						
a2) Fondo de Aportaciones para los Servicios de Salud						
a3) Fondo de Aportaciones para la Infraestructura Social						
a4) Fondo de Aportaciones para el Fortalecimiento de los Municipios y de las Demarcaciones Territoriales del Distrito Federal						
a5) Fondo de Aportaciones Múltiples						
a6) Fondo de Aportaciones para la Educación Tecnológica y de Adultos						
a7) Fondo de Aportaciones para la Seguridad Pública de los Estados y del Distrito Federal						
a8) Fondo de Aportaciones para el Fortalecimiento de las Entidades Federativas						
<b>B. Convenios (B=b1+b2+b3+b4)</b>	<b>0</b>	<b>499,185</b>	<b>499,185</b>	<b>499,185</b>	<b>497,491</b>	<b>0</b>
b1) Convenios de Protección Social en Salud						
b2) Convenios de Descentralización						
b3) Convenios de Reasignación						
b4) Otros Convenios y Subsidios						
<b>C. Fondos Distintos de Aportaciones (C=c1+c2)</b>	<b>0</b>	<b>0</b>	<b>0</b>	<b>0</b>	<b>0</b>	<b>0</b>
c1) Fondo para Entidades Federativas y Municipios Productores de Hidrocarburos						
c2) Fondo Minero						
D. Transferencias, Subsidios y Subvenciones, y Pensiones y Jubilaciones						
E. Otras Transferencias Federales Etiquetadas						
<b>II. Total de Transferencias Federales Etiquetadas (II = A + B + C + D + E)</b>	<b>0</b>	<b>499,185</b>	<b>499,185</b>	<b>499,185</b>	<b>497,491</b>	<b>0</b>
<b>III. Ingresos Derivados de Financiamientos (III = A)</b>	<b>0</b>	<b>0</b>	<b>0</b>	<b>0</b>	<b>0</b>	<b>0</b>
A. Ingresos Derivados de Financiamientos						
<b>IV. Total de Ingresos (IV = I + II + III)</b>	<b>5,676,914</b>	<b>26,798,365</b>	<b>32,475,279</b>	<b>32,401,456</b>	<b>32,161,257</b>	<b>73,823</b>
<b>Datos Informativos</b>						
1. Ingresos Derivados de Financiamientos con Fuente de Pago de Ingresos de Libre Disposición						
2. Ingresos Derivados de Financiamientos con Fuente de Pago de Transferencias Federales Etiquetadas						
<b>3. Ingresos Derivados de Financiamientos (3 = 1 + 2)</b>	<b>0</b>	<b>0</b>	<b>0</b>	<b>0</b>	<b>0</b>	<b>0</b>

COMISION ESTATAL FORESTAL  
Informe Analítico de la Deuda Pública y Otros Pasivos - LDF  
Del 1 de enero al 31 de Diciembre de 2019  
(PESOS)

Denominación de la Deuda Pública y Otros Pasivos	Saldo al 31 de diciembre de 2019 (d)	Disposiciones del Periodo (e)	Amortizaciones del Periodo (f)	Revaluaciones, Reclasificaciones y Otros Ajustes (g)	Saldo Final del Periodo (h) h=d+e-f+g	Pago de Intereses del Periodo (i)	Pago de Comisiones y demás costos asociados durante el Periodo (j)
<b>1. Deuda Pública (1=A+B)</b> A. Corto Plazo (A=a1+a2+a3) a1) Instituciones de Crédito a2) Títulos y Valores a3) Arrendamientos Financieros B. Largo Plazo (B=b1+b2+b3) b1) Instituciones de Crédito b2) Títulos y Valores b3) Arrendamientos Financieros							
<b>2. Otros Pasivos</b>							
<b>3. Total de la Deuda Pública y Otros Pasivos (3=1+2)</b>							
<b>4. Deuda Contingente <sup>1</sup> (Informativo)</b> A. Deuda Contingente 1 B. Deuda Contingente 2 C. Deuda Contingente XX							
<b>5. Valor de Instrumentos Bono Cupón Cero <sup>2</sup> (Informativo)</b> A. Instrumento Bono Cupón Cero 1 B. Instrumento Bono Cupón Cero 2 C. Instrumento Bono Cupón Cero XX							

No aplica

<sup>1</sup> Se refiere a cualquier Financiamiento sin fuente o garantía de pago definida, que sea asumida de manera solidaria o subsidiaria por las Entidades Federativas con sus Municipios, organismos descentralizados y empresas de participación estatal mayoritaria y fideicomisos, locales o municipales, y por los Municipios con sus respectivos organismos descentralizados y empresas de participación municipal mayoritaria.

<sup>2</sup> Se refiere al valor del Bono Cupón Cero que respalda el pago de los créditos asociados al mismo (Activo).

Obligaciones a Corto Plazo (k)	Monto Contratado (l)	Plazo Pactado (m)	Tasa de Interés (n)	Comisiones y Costos Relacionados (o)	Tasa Efectiva (p)
<b>6. Obligaciones a Corto Plazo (Informativo)</b> A. Crédito 1 B. Crédito 2 C. Crédito XX					

COMISIÓN ESTATAL FORESTAL  
Informe Analítico de Obligaciones Diferentes de Financiamientos -LDF  
Del 1 de enero al 31 de DICIEMBRE de 2019  
(PESOS)

Denominación de las Obligaciones Diferentes de Financiamiento (c)	Fecha del Contrato (d)	Fecha de inicio de operación del proyecto (e)	Fecha de vencimiento (f)	Monto de la inversión pactado (g)	Plazo pactado (h)	Monto promedio mensual del pago de la contraprestación (i)	Monto promedio mensual del pago de la contraprestación correspondiente al pago de inversión (j)	Monto pagado de la inversión al 31 de XXXX de 2019 (k)	Monto pagado de la inversión actualizado al 31 de XXXX de 2019 (l)	Saldo pendiente por pagar de la inversión al 31 de XXXX de 2019 (m = g - l)
<b>A. Asociaciones Público Privadas (APP's) (A=a+b+c+d)</b>										
a) APP 1										
b) APP 2										
c) APP 3										
d) APP XX										
<b>B. Otros Instrumentos (B=a+b+c+d)</b>										
a) Otro Instrumento 1										
b) Otro Instrumento 2										
c) Otro Instrumento 3										
d) Otro Instrumento XX										
<b>C. Total de Obligaciones Diferentes de Financiamiento (C=A+B)</b>										

No aplica

COMISION ESTATAL FORESTAL						
Estado Analítico del Ejercicio del Presupuesto de Egresos Detallado - LDF						
Clasificación por Objeto del Gasto (Capítulo y Concepto)						
Del 1 de enero al 31 de Diciembre de 2019						
(PESOS)						
Concepto	Egresos					Subejercicio
	Aprobado	Ampliaciones/ (Reducciones)	Modificado	Devengado	Pagado	
<b>I. Gasto No Etiquetado (I=A+B+C+D+E+F+G+H+I)</b>	<b>5,676,914</b>	<b>26,299,180</b>	<b>31,976,094</b>	<b>31,902,271</b>	<b>31,663,766</b>	<b>73,823</b>
A. Servicios Personales (A=a1+a2+a3+a4+a5+a6+a7)	0	0	0	0	0	0
a1) Remuneraciones al Personal de Carácter Permanente						0
a2) Remuneraciones al Personal de Carácter Transitorio						0
a3) Remuneraciones Adicionales y Especiales						0
a4) Seguridad Social						0
a5) Otras Prestaciones Sociales y Económicas						0
a6) Previsiones						0
a7) Pago de Estímulos a Servidores Públicos						0
B. Materiales y Suministros (B=b1+b2+b3+b4+b5+b6+b7+b8+b9)	0	0	0	0	0	0
b1) Materiales de Administración, Emisión de Documentos y Artículos Oficiales						0
b2) Alimentos y Utensilios						0
b3) Materias Primas y Materiales de Producción y Comercialización						0
b4) Materiales y Artículos de Construcción y de Reparación						0
b5) Productos Químicos, Farmacéuticos y de Laboratorio						0
b6) Combustibles, Lubricantes y Aditivos						0
b7) Vestuario, Blancos, Prendas de Protección y Artículos Deportivos						0
b8) Materiales y Suministros Para Seguridad						0
b9) Herramientas, Refacciones y Accesorios Menores						0
C. Servicios Generales (C=c1+c2+c3+c4+c5+c6+c7+c8+c9)	0	0	0	0	0	0
c1) Servicios Básicos						0
c2) Servicios de Arrendamiento						0
c3) Servicios Profesionales, Científicos, Técnicos y Otros Servicios						0
c4) Servicios Financieros, Bancarios y Comerciales						0
c5) Servicios de Instalación, Reparación, Mantenimiento y Conservación						0
c6) Servicios de Comunicación Social y Publicidad						0
c7) Servicios de Traslado y Viáticos						0
c8) Servicios Oficiales						0
c9) Otros Servicios Generales						0
D. Transferencias, Asignaciones, Subsidios y Otras Ayudas (D=d1+d2+d3+d4+d5+d6+d7+d8+d9)	5,676,914	8,710,933	14,387,847	14,314,044	14,213,239	73,803
d1) Transferencias Internas y Asignaciones al Sector Público	5,676,914	6,803,144	12,480,058	12,406,255	12,305,450	73,803
d2) Transferencias al Resto del Sector Público						0
d3) Subsidios y Subvenciones						0
d4) Ayudas Sociales						0
d5) Pensiones y Jubilaciones						0
d6) Transferencias a Fideicomisos, Mandatos y Otros Análogos						0
d7) Transferencias a la Seguridad Social						0
d8) Donativos		1,907,789	1,907,789	1,907,789	1,907,789	0
d9) Transferencias al Exterior						0
E. Bienes Muebles, Inmuebles e Intangibles (E=e1+e2+e3+e4+e5+e6+e7+e8+e9)	0	3,026,660	3,026,660	3,026,660	3,026,660	0
e1) Mobiliario y Equipo de Administración						0
e2) Mobiliario y Equipo Educativo y Recreativo						0
e3) Equipo e Instrumental Médico y de Laboratorio						0
e4) Vehículos y Equipo de Transporte		3,026,660	3,026,660	3,026,660	3,026,660	0
e5) Equipo de Defensa y Seguridad						0
e6) Maquinaria, Otros Equipos y Herramientas						0
e7) Activos Biológicos						0
e8) Bienes Inmuebles						0
e9) Activos Intangibles						0
F. Inversión Pública (F=f1+f2+f3)	0	14,561,587	14,561,587	14,561,567	14,423,867	20
f1) Obra Pública en Bienes de Dominio Público						0
f2) Obra Pública en Bienes Propios						0
f3) Proyectos Productivos y Acciones de Fomento		14,561,587	14,561,587	14,561,567	14,423,867	20
G. Inversiones Financieras y Otras Provisiones (G=g1+g2+g3+g4+g5+g6+g7)	0	0	0	0	0	0
g1) Inversiones Para el Fomento de Actividades Productivas						0
g2) Acciones y Participaciones de Capital						0
g3) Compra de Títulos y Valores						0
g4) Concesión de Préstamos						0
g5) Inversiones en Fideicomisos, Mandatos y Otros Análogos						0
Fideicomiso de Desastres Naturales (Informativo)						0
g6) Otras Inversiones Financieras						0
g7) Provisiones para Contingencias y Otras Erogaciones Especiales						0
H. Participaciones y Aportaciones (H=h1+h2+h3)	0	0	0	0	0	0
h1) Participaciones						0
h2) Aportaciones						0
h3) Convenios						0
I. Deuda Pública (I=i1+i2+i3+i4+i5+i6+i7)	0	0	0	0	0	0
i1) Amortización de la Deuda Pública						0
i2) Intereses de la Deuda Pública						0
i3) Comisiones de la Deuda Pública						0
i4) Gastos de la Deuda Pública						0
i5) Costo por Coberturas						0
i6) Apoyos Financieros						0
i7) Adeudos de Ejercicios Fiscales Anteriores (ADEFAS)						0

Concepto	Egresos					Subejercicio
	Aprobado	Ampliaciones/ (Reducciones)	Modificado	Devengado	Pagado	
<b>II. Gasto Etiquetado (II=A+B+C+D+E+F+G+H+I)</b>	<b>0</b>	<b>499,185</b>	<b>499,185</b>	<b>499,185</b>	<b>497,491</b>	<b>0</b>
A. Servicios Personales (A=a1+a2+a3+a4+a5+a6+a7)	0	0	0	0	0	0
a1) Remuneraciones al Personal de Carácter Permanente						0
a2) Remuneraciones al Personal de Carácter Transitorio						0
a3) Remuneraciones Adicionales y Especiales						0
a4) Seguridad Social						0
a5) Otras Prestaciones Sociales y Económicas						0
a6) Previsiones						0
a7) Pago de Estímulos a Servidores Públicos						0
B. Materiales y Suministros (B=b1+b2+b3+b4+b5+b6+b7+b8+b9)	0	0	0	0	0	0
b1) Materiales de Administración, Emisión de Documentos y Artículos Oficiales						0
b2) Alimentos y Utensilios						0
b3) Materias Primas y Materiales de Producción y Comercialización						0
b4) Materiales y Artículos de Construcción y de Reparación						0
b5) Productos Químicos, Farmacéuticos y de Laboratorio						0
b6) Combustibles, Lubricantes y Aditivos						0
b7) Vestuario, Blancos, Prendas de Protección y Artículos Deportivos						0
b8) Materiales y Suministros Para Seguridad						0
b9) Herramientas, Refacciones y Accesorios Menores						0
C. Servicios Generales (C=c1+c2+c3+c4+c5+c6+c7+c8+c9)	0	0	0	0	0	0
c1) Servicios Básicos						0
c2) Servicios de Arrendamiento						0
c3) Servicios Profesionales, Científicos, Técnicos y Otros Servicios						0
c4) Servicios Financieros, Bancarios y Comerciales						0
c5) Servicios de Instalación, Reparación, Mantenimiento y Conservación						0
c6) Servicios de Comunicación Social y Publicidad						0
c7) Servicios de Traslado y Viáticos						0
c8) Servicios Oficiales						0
c9) Otros Servicios Generales						0
D. Transferencias, Asignaciones, Subsidios y Otras Ayudas (D=d1+d2+d3+d4+d5+d6+d7+d8+d9)	0	85,153	85,153	85,153	83,459	0
d1) Transferencias Internas y Asignaciones al Sector Público		85,153	85,153	85,153	83,459	0
d2) Transferencias al Resto del Sector Público						0
d3) Subsidios y Subvenciones						0
d4) Ayudas Sociales						0
d5) Pensiones y Jubilaciones						0
d6) Transferencias a Fideicomisos, Mandatos y Otros Análogos						0
d7) Transferencias a la Seguridad Social						0
d8) Donativos						0
d9) Transferencias al Exterior						0
E. Bienes Muebles, Inmuebles e Intangibles (E=e1+e2+e3+e4+e5+e6+e7+e8+e9)	0	18,952	18,952	18,952	18,952	0
e1) Mobiliario y Equipo de Administración						0
e2) Mobiliario y Equipo Educativo y Recreativo						0
e3) Equipo e Instrumental Médico y de Laboratorio						0
e4) Vehículos y Equipo de Transporte						0
e5) Equipo de Defensa y Seguridad						0
e6) Maquinaria, Otros Equipos y Herramientas		18,952	18,952	18,952	18,952	0
e7) Activos Biológicos						0
e8) Bienes Inmuebles						0
e9) Activos Intangibles						0
F. Inversión Pública (F=f1+f2+f3)	0	395,080	395,080	395,080	395,080	0
f1) Obra Pública en Bienes de Dominio Público						0
f2) Obra Pública en Bienes Propios						0
f3) Proyectos Productivos y Acciones de Fomento		395,080	395,080	395,080	395,080	0
G. Inversiones Financieras y Otras Provisiones (G=g1+g2+g3+g4+g5+g6+g7)	0	0	0	0	0	0
g1) Inversiones Para el Fomento de Actividades Productivas						0
g2) Acciones y Participaciones de Capital						0
g3) Compra de Títulos y Valores						0
g4) Concesión de Préstamos						0
g5) Inversiones en Fideicomisos, Mandatos y Otros Análogos						0
Fideicomiso de Desastres Naturales (Informativo)						0
g6) Otras Inversiones Financieras						0
g7) Provisiones para Contingencias y Otras Erogaciones Especiales						0
H. Participaciones y Aportaciones (H=h1+h2+h3)	0	0	0	0	0	0
h1) Participaciones						0
h2) Aportaciones						0
h3) Convenios						0
I. Deuda Pública (I=i1+i2+i3+i4+i5+i6+i7)	0	0	0	0	0	0
i1) Amortización de la Deuda Pública						0
i2) Intereses de la Deuda Pública						0
i3) Comisiones de la Deuda Pública						0
i4) Gastos de la Deuda Pública						0
i5) Costo por Coberturas						0
i6) Apoyos Financieros						0
i7) Adeudos de Ejercicios Fiscales Anteriores (ADEFAS)						0
<b>III. Total de Egresos (III = I + II)</b>	<b>5,676,914</b>	<b>26,798,365</b>	<b>32,475,279</b>	<b>32,401,456</b>	<b>32,161,257</b>	<b>73,823</b>

**COMISION ESTATAL FORESTAL**

**Estado Analítico del Ejercicio del Presupuesto de Egresos Detallado - LDF**  
**Clasificación Administrativa**  
**Del 1 de enero al 31 de Diciembre de 2019**  
**(PESOS)**

Concepto	Egresos					Subejercicio
	Aprobado	Ampliaciones/ (Reducciones)	Modificado	Devengado	Pagado	
<b>I. Gasto No Etiquetado (I=A)</b>	<b>5,676,914</b>	<b>26,299,180</b>	<b>31,976,094</b>	<b>31,902,271</b>	<b>31,663,766</b>	<b>73,823</b>
A. SECRETARÍA DE FINANZAS	5,676,914	26,299,180	31,976,094	31,902,271	31,663,766	73,823
<b>II. Gasto Etiquetado (II=A)</b>	<b>0</b>	<b>499,185</b>	<b>499,185</b>	<b>499,185</b>	<b>497,491</b>	<b>0</b>
A. SECRETARIA DE FINANZAS		499,185	499,185	499,185	497,491	
<b>III. Total de Egresos (III = I + II)</b>	<b>5,676,914</b>	<b>26,798,365</b>	<b>32,475,279</b>	<b>32,401,456</b>	<b>32,161,257</b>	<b>73,823</b>

COMISION ESTATAL FORESTAL						
Estado Analítico del Ejercicio del Presupuesto de Egresos Detallado - LDF						
Clasificación Funcional (Finalidad y Función)						
Del 1 de enero al 31 de Diciembre de 2019						
(PESOS)						
Concepto	Egresos					Subejercicio
	Aprobado	Ampliaciones/ (Reducciones)	Modificado	Devengado	Pagado	
<b>I. Gasto No Etiquetado (I=A+B+C+D)</b>	<b>5,676,914</b>	<b>26,299,180</b>	<b>31,976,094</b>	<b>31,902,271</b>	<b>31,663,766</b>	<b>73,823</b>
<b>A. Gobierno (A=a1+a2+a3+a4+a5+a6+a7+a8)</b>	<b>0</b>	<b>0</b>	<b>0</b>	<b>0</b>	<b>0</b>	<b>0</b>
a1) Legislación						
a2) Justicia						
a3) Coordinación de la Política de Gobierno						
a4) Relaciones Exteriores						
a5) Asuntos Financieros y Hacendarios						
a6) Seguridad Nacional						
a7) Asuntos de Orden Público y de Seguridad Interior						
a8) Otros Servicios Generales						
<b>B. Desarrollo Social (B=b1+b2+b3+b4+b5+b6+b7)</b>	<b>0</b>	<b>0</b>	<b>0</b>	<b>0</b>	<b>0</b>	<b>0</b>
b1) Protección Ambiental						
b2) Vivienda y Servicios a la Comunidad						
b3) Salud						
b4) Recreación, Cultura y Otras Manifestaciones Sociales						
b5) Educación						
b6) Protección Social						
b7) Otros Asuntos Sociales						
<b>C. Desarrollo Económico (C=c1+c2+c3+c4+c5+c6+c7+c8+c9)</b>	<b>5,676,914</b>	<b>26,299,180</b>	<b>31,976,094</b>	<b>31,902,271</b>	<b>31,663,766</b>	<b>73,823</b>
c1) Asuntos Económicos, Comerciales y Laborales en General						
c2) Agropecuaria, Silvicultura, Pesca y Caza	5,676,914	26,299,180	31,976,094	31,902,271	31,663,766	73,823
c3) Combustibles y Energía						
c4) Minería, Manufacturas y Construcción						
c5) Transporte						
c6) Comunicaciones						
c7) Turismo						
c8) Ciencia, Tecnología e Innovación						
c9) Otras Industrias y Otros Asuntos Económicos						
<b>D. Otras No Clasificadas en Funciones Anteriores (D=d1+d2+d3+d4)</b>	<b>0</b>	<b>0</b>	<b>0</b>	<b>0</b>	<b>0</b>	<b>0</b>
d1) Transferencias de la Deuda Pública / Costo Financiero de la Deuda						
d2) Transferencias, Participaciones y Aportaciones Entre Diferentes Niveles y Órdenes de Gobierno						
d3) Saneamiento del Sistema Financiero						
d4) Adeudos de Ejercicios Fiscales Anteriores						
<b>II. Gasto Etiquetado (II=A+B+C+D)</b>	<b>0</b>	<b>499,185</b>	<b>499,185</b>	<b>499,185</b>	<b>497,491</b>	<b>0</b>
<b>A. Gobierno (A=a1+a2+a3+a4+a5+a6+a7+a8)</b>	<b>0</b>	<b>0</b>	<b>0</b>	<b>0</b>	<b>0</b>	<b>0</b>
a1) Legislación						
a2) Justicia						
a3) Coordinación de la Política de Gobierno						
a4) Relaciones Exteriores						
a5) Asuntos Financieros y Hacendarios						
a6) Seguridad Nacional						
a7) Asuntos de Orden Público y de Seguridad Interior						
a8) Otros Servicios Generales						
<b>B. Desarrollo Social (B=b1+b2+b3+b4+b5+b6+b7)</b>	<b>0</b>	<b>0</b>	<b>0</b>	<b>0</b>	<b>0</b>	<b>0</b>
b1) Protección Ambiental						
b2) Vivienda y Servicios a la Comunidad						
b3) Salud						
b4) Recreación, Cultura y Otras Manifestaciones Sociales						
b5) Educación						
b6) Protección Social						
b7) Otros Asuntos Sociales						
<b>C. Desarrollo Económico (C=c1+c2+c3+c4+c5+c6+c7+c8+c9)</b>	<b>0</b>	<b>499,185</b>	<b>499,185</b>	<b>499,185</b>	<b>497,491</b>	<b>0</b>
c1) Asuntos Económicos, Comerciales y Laborales en General						
c2) Agropecuaria, Silvicultura, Pesca y Caza		499,185	499,185	499,185	497,491	
c3) Combustibles y Energía						
c4) Minería, Manufacturas y Construcción						
c5) Transporte						
c6) Comunicaciones						
c7) Turismo						
c8) Ciencia, Tecnología e Innovación						
c9) Otras Industrias y Otros Asuntos Económicos						
<b>D. Otras No Clasificadas en Funciones Anteriores (D=d1+d2+d3+d4)</b>	<b>0</b>	<b>0</b>	<b>0</b>	<b>0</b>	<b>0</b>	<b>0</b>
d1) Transferencias de la Deuda Pública / Costo Financiero de la Deuda						
d2) Transferencias, Participaciones y Aportaciones Entre Diferentes Niveles y Órdenes de Gobierno						
d3) Saneamiento del Sistema Financiero						
d4) Adeudos de Ejercicios Fiscales Anteriores						
<b>III. Total de Egresos (III = I + II)</b>	<b>5,676,914</b>	<b>26,798,365</b>	<b>32,475,279</b>	<b>32,401,456</b>	<b>32,161,257</b>	<b>73,823</b>



COMISION ESATAL FORESTAL						
Estado Analítico del Ejercicio del Presupuesto de Egresos Detallado - LDF						
Clasificación de Servicios Personales por Categoría						
Del 1 de enero al 31 de Diciembre de 2019						
(PESOS)						
Concepto	Egresos					Subejercicio
	Aprobado	Ampliaciones/ (Reducciones)	Modificado	Devengado	Pagado	
<b>I. Gasto No Etiquetado (I=A+B+C+D+E+F)</b>	<b>4,289,690</b>	<b>938,673</b>	<b>5,228,063</b>	<b>5,226,066</b>	<b>5,206,069</b>	<b>2,297</b>
A. Personal Administrativo	4,289,690	938,673	5,228,063	5,226,066	5,206,069	2,297
B. Magisterio						0
C. Servicios de Salud (C=c1+c2)	0	0	0	0	0	0
c1) Personal Administrativo						0
c2) Personal Médico, paramédico y afín						0
D. Seguridad Pública						0
E. Gastos asociados a la implementación de nuevas leyes federales o reformas a las mismas (E=e1+e2)	0	0	0	0	0	0
e1) Nombre del Programa o Ley 1						0
e2) Nombre del Programa o Ley 2						0
F. Sentencias laborales definitivas						0
<b>II. Gasto Etiquetado (I=A+B+C+D+E+F)</b>	<b>0</b>	<b>0</b>	<b>0</b>	<b>0</b>	<b>0</b>	<b>0</b>
A. Personal Administrativo						0
B. Magisterio						0
C. Servicios de Salud (C=c1+c2)	0	0	0	0	0	0
c1) Personal Administrativo						0
c2) Personal Médico, paramédico y afín						0
D. Seguridad Pública						0
E. Gastos asociados a la implementación de nuevas leyes federales o reformas a las mismas (E=e1+e2)	0	0	0	0	0	0
e1) Nombre del Programa o Ley 1						0
e2) Nombre del Programa o Ley 2						0
F. Sentencias laborales definitivas						0
<b>III. Total de Gasto en Servicios Personales (III = I + II)</b>	<b>4,289,690</b>	<b>938,673</b>	<b>5,228,063</b>	<b>5,226,066</b>	<b>5,206,069</b>	<b>2,297</b>

COMISION ESTATAL FORESTAL

Informe sobre Estudios Actuariales - LDF

	Pensiones y jubilaciones	Salud	Riesgos de trabajo	Invalidez y vida	Otras prestaciones sociales
<p><b>Tipo de Sistema</b> Prestación laboral o Fondo general para trabajadores del estado o Beneficio definido, Contribución definida o Mixto</p> <p><b>Población afiliada</b> Activos Edad máxima Edad mínima Edad promedio Pensionados y Jubilados Edad máxima Edad mínima Edad promedio Beneficiarios Promedio de años de servicio (trabajadores activos) Aportación individual al plan de pensión como % del salario Aportación del ente público al plan de pensión como % del salario Crecimiento esperado de los pensionados y jubilados (como %) Crecimiento esperado de los activos (como %) Edad de Jubilación o Pensión Esperanza de vida</p> <p><b>Ingresos del Fondo</b> Ingresos Anuales al Fondo de Pensiones</p> <p><b>Nómina anual</b> Activos Pensionados y Jubilados Beneficiarios de Pensionados y Jubilados</p> <p><b>Monto mensual por pensión</b> Máximo Mínimo Promedio</p> <p><b>Monto de la reserva</b></p> <p><b>Valor presente de las obligaciones</b> Pensiones y Jubilaciones en curso de pago Generación actual Generaciones futuras</p> <p><b>Valor presente de las contribuciones asociadas a los sueldos futuros de cotización</b> Generación actual Generaciones futuras</p> <p><b>Valor presente de aportaciones futuras</b> Generación actual Generaciones futuras Otros Ingresos</p> <p><b>Déficit/superávit actuarial</b> Generación actual Generaciones futuras</p> <p><b>Periodo de suficiencia</b> Año de descapitalización Tasa de rendimiento</p> <p><b>Estudio actuarial</b> Año de elaboración del estudio actuarial Empresa que elaboró el estudio actuarial</p>					

NO APLICABLE