GOBIERNO DEL ESTADO
DE OAXACA

TOMO V – C

SECTOR PARAESTATAL

INDICE 1

1. COMISIÓN ESTATAL PARA LA PLANEACIÓN DE LA EDUCACIÓN SUPERIOR 8-67

1.1.- Resultados generales

1.2.- Información Contable

1.2.1.- Estado de Situación financiera

1.2.2.- Estado de Actividades

1.2.3.- Estado de variación en la hacienda pública

1.2.4.- Estado de cambios en la situación financiera

1.2.5.- Estado de Flujos de Efectivo

1.2.6.- Estado analítico del activo

1.2.7.- Estado analítico de la deuda y otros pasivos

1.2.8.- Informe sobre pasivos contingentes consolidado

1.2.9.- Notas a los estados financieros consolidado

1.3.- Información Presupuestaria

1.3.1.- Estado analítico de los ingresos presupuestarios

1.3.2.- Estado analítico del ejercicio del presupuesto de egresos en Clasificación por Objeto del Gasto

1.3.3.- Estado analítico del ejercicio del presupuesto de egresos en Clasificación Económica (por Tipo de Gasto)

1.3.4.- Estado analítico del ejercicio del presupuesto de egresos en Clasificación Administrativa

1.3.5.- Estado analítico del ejercicio del presupuesto de egresos en Clasificación Funcional

1.4.- Deuda

1.4.1.- endeudamiento neto

1.4.2.- Intereses de la deuda

1.4.3.- Indicadores de postura fiscal

1.5.- Información Programática

1.5.1.-Resumen por programa presupuestario

1.5.2.- Indicadores de resultados

1.5.3.- Programas y Proyectos de inversión

1.6.- Anexos (Información Adicional)

1.6.1.- Relación de los bienes inmuebles

1.6.2.- Relación de los bienes muebles

1.6.3.- Relación de cuentas bancarias Productivas

1.6.4.- Relación de esquema bursátiles y de cobertura financiera

GOBIERNO DEL ESTADO
DE OAXACA

1.6.5.- Montos pagados por ayudas y subsidios

1.7.- Información Correspondiente a Disciplina Financiera

1.7.1.- Estado de Situación Financiera Detallado-LDF

1.7.2.- Balance Presupuestario

1.7.3.- Estado Analítico de Ingresos Detallado

1.7.4.- Informe Analítico de la Deuda y Otros Pasivos

1.7.5.- Informe Analítico de Obligaciones Diferentes de Financiamiento

1.7.6.- Estado Analítico del Presupuesto de Egresos Clasificador por Objeto del Gasto (Capitulo-Concepto)

1.7.7.- Estado Analítico del Presupuesto de Egresos Clasificación Administrativa

1.7.8.- Estado Analítico del Presupuesto de Egresos Clasificación Funcional (Finalidad y Función)

1.7.9.- Estado Analítico del Presupuesto de Egresos Clasificación de Servicios Personales

1.7.10.- Informe Sobre Estudios Actuariales

2. COMISIÓN ESTATAL PARA LA PLANEACIÓN Y PROGRAMACIÓN DE LA EDUCACIÓN MEDIA SUPERIOR 68-135

2.1.- Resultados Generales

2.2.- Información Contable

2.2.1.- Estado de Situación financiera

2.2.2.- Estado de Actividades

2.2.3.- Estado de variación en la hacienda pública

2.2.4.- Estado de cambios en la situación financiera

2.2.5.- Estado de Flujos de Efectivo

2.2.6.- Estado analítico del activo

2.2.7.- Estado analítico de la deuda y otros pasivos

2.2.8.- Informe sobre pasivos contingentes

2.2.9.- Notas a los estados financieros

2.3.- Información Presupuestaria

2.3.1.- Estado analítico de ingresos presupuestarios

2.3.2.- Estado analítico del ejercicio del presupuesto de egresos en Clasificación por Objeto del Gasto

2.3.3.- Estado analítico del ejercicio del presupuesto de egresos en Clasificación Económica (por Tipo de Gasto)

2.3.4.- Estado analítico del ejercicio del presupuesto de egresos en Clasificación Administrativa

2.3.5.- Estado analítico del ejercicio del presupuesto de egresos en Clasificación Funcional

2.4.- Deuda

2.4.1.- Endeudamiento neto

2.4.2.- Intereses de la deuda

2.4.3.- Indicadores de postura fiscal

GOBIERNO DEL ESTADO
DE OAXACA

2.5.- Información Programática

2.5.1.- Resumen por programa presupuestario

2.5.2.- Programas y Proyectos de inversión

2.6.- Anexos (Información Adicional)

2.6.1.- Relación de los bienes inmuebles

2.6.2.- Relación de los bienes muebles

2.6.3.- Relación de cuentas bancarias Productivas

2.6.4.- Relación de esquema bursátiles y de cobertura financiera

2.6.5.- Montos pagados por ayudas y subsidios

2.7.- Información Correspondiente a Disciplina Financiera

2.7.1.- Estado de Situación Financiera Detallado-LDF

2.7.2.- Balance Presupuestario

2.7.3.- Estado Analítico de Ingresos Detallado

2.7.4.- Informe Analítico de la Deuda y Otros Pasivos

2.7.5.- Informe Analítico de Obligaciones Diferentes de Financiamiento

2.7.6.- Estado Analítico del Presupuesto de Egresos Clasificador por Objeto del Gasto (Capitulo-Concepto)

2.7.7.- Estado Analítico del Presupuesto de Egresos Clasificación Administrativa

2.7.8.- Estado Analítico del Presupuesto de Egresos Clasificación Funcional (Finalidad y Función)

2.7.9.- Estado Analítico del Presupuesto de Egresos Clasificación de Servicios Personales

2.7.10.- Informe Sobre Estudios Actuariales

3. COMISIÓN PARA LA REGULARIZACIÓN DE LA TENENCIA DE LA TIERRA URBANA DEL ESTADO DE OAXACA 136-197

3.1.- Resultados Generales

3.2.- Información Contable

3.2.1.- Estado de Situación financiera

3.2.2.- Estado de Actividades

3.2.3.- Estado de variación en la hacienda pública

3.2.4.- Estado de cambios en la situación financiera

3.2.5.- Estado de Flujos de Efectivo

3.2.6.- Estado analítico del activo

3.2.7.- Estado analítico de la deuda y otros pasivos

3.2.8.- Informe sobre pasivos contingentes

3.2.9.- Notas a los estados financieros

3.3.- Información Presupuestaria

3.3.1.- Estado analítico de ingresos presupuestarios

3.3.2.- Estado analítico del ejercicio del presupuesto de egresos en Clasificación por Objeto del Gasto

3.3.3.- Estado analítico del ejercicio del presupuesto de egresos en Clasificación Económica (por Tipo de Gasto)

3.3.4.- Estado analítico del ejercicio del presupuesto de egresos en Clasificación Administrativa

3.3.5.- Estado analítico del ejercicio del presupuesto de egresos en Clasificación Funcional

3.4.- Deuda

3.4.1.- Endeudamiento neto

3.4.2.- Intereses de la deuda

3.4.3.- Indicadores de postura fiscal

3.5.- Información Programática

3.5.1.- Resumen por programa presupuestario

3.5.2.- Programas y Proyectos de inversión

3.6.- Anexos (Información Adicional)

3.6.1.- Relación de los bienes inmuebles

3.6.2.- Relación de los bienes muebles

3.6.3.- Relación de cuentas bancarias Productivas

3.6.4.- Relación de esquema bursátiles y de cobertura financiera

3.6.5.- Montos pagados por ayudas y subsidios

3.7.- Información Correspondiente a Disciplina Financiera

3.7.1.- Estado de Situación Financiera Detallado-LDF

3.7.2.- Balance Presupuestario

3.7.3.- Estado Analítico de Ingresos Detallado

3.7.4.- Informe Analítico de la Deuda y Otros Pasivos

3.7.5.- Informe Analítico de Obligaciones Diferentes de Financiamiento

3.7.6.- Estado Analítico del Presupuesto de Egresos Clasificador por Objeto del Gasto (Capitulo-Concepto)

3.7.7.- Estado Analítico del Presupuesto de Egresos Clasificación Administrativa

3.7.8.- Estado Analítico del Presupuesto de Egresos Clasificación Funcional (Finalidad y Función)

3.7.9.- Estado Analítico del Presupuesto de Egresos Clasificación de Servicios Personales

3.7.10.- Informe Sobre Estudios Actuariales

4. CONSEJO ESTATAL DE PREVENCIÓN Y CONTROL DEL SIDA 198-271

4.1.- Resultados Generales

4.2.- Información Contable

4.2.1.- Estado de Situación financiera

4.2.2.- Estado de Actividades

4.2.3.- Estado de variación en la hacienda pública

4.2.4.- Estado de cambios en la situación financiera

4.2.5.- Estado de Flujos de Efectivo
4.2.6.- Estado analítico del activo
4.2.7.- Estado analítico de la deuda y otros pasivos
4.2.8.- Informe sobre pasivos contingentes
4.2.9.- Notas a los estados financieros
4.3.- Información Presupuestaria
4.3.1.- Estado analítico de ingresos presupuestarios
4.3.2.- Estado analítico del ejercicio del presupuesto de egresos en Clasificación por Objeto del Gasto
4.3.3.- Estado analítico del ejercicio del presupuesto de egresos en Clasificación Económica (por Tipo de Gasto)
4.3.4.- Estado analítico del ejercicio del presupuesto de egresos en Clasificación Administrativa
4.3.5.- Estado analítico del ejercicio del presupuesto de egresos en Clasificación Funcional
4.4.- Deuda
4.4.1.- Endeudamiento neto
4.4.2.- Intereses de la deuda
4.4.3.- Indicadores de postura fiscal
4.5.- Información Programática
4.5.1.- Resumen por programa presupuestario
4.5.2.- Programas y Proyectos de inversión
4.6.- Anexos (Información Adicional)
4.6.1.- Relación de los bienes inmuebles
4.6.2.- Relación de los bienes muebles
4.6.3.- Relación de cuentas bancarias productivas
4.6.4.- Relación de esquema bursátiles y de cobertura financiera
4.6.5.- Montos pagados por ayudas y subsidios
4.7.- Información Correspondiente a Disciplina Financiera
4.7.1.- Estado de Situación Financiera Detallado-LDF
4.7.2.- Balance Presupuestario
4.7.3.- Estado Analítico de Ingresos Detallado
4.7.4.- Informe Analítico de la Deuda y Otros Pasivos
4.7.5.- Informe Analítico de Obligaciones Diferentes de Financiamiento
4.7.6.- Estado Analítico del Presupuesto de Egresos Clasificador por Objeto del Gasto (Capitulo-Concepto)
4.7.7.- Estado Analítico del Presupuesto de Egresos Clasificación Administrativa
4.7.8.- Estado Analítico del Presupuesto de Egresos Clasificación Funcional (Finalidad y Función)
4.7.9.- Estado Analítico del Presupuesto de Egresos Clasificación de Servicios Personales
4.7.10.- Informe Sobre Estudios Actuariales

GOBIERNO DEL ESTADO
DE OAXACA

5. CONSEJO OAXAQUEÑO DE CIENCIA Y TECNOLOGÍA 272-355

5.1.- Resultados Generales

5.2.- Información Contable

5.2.1.- Estado de Situación financiera

5.2.2.- Estado de Actividades

5.2.3.- Estado de variación en la hacienda pública

5.2.4.- Estado de cambios en la situación financiera

5.2.5.- Estado de Flujos de Efectivo

5.2.6.- Estado analítico del activo

5.2.7.- Estado analítico de la deuda y otros pasivos

5.2.8.- Informe sobre pasivos contingentes

5.2.9.- Notas a los estados financieros

5.3.- Información Presupuestaria

5.3.1.- Estado analítico de ingresos presupuestarios

5.3.2.- Estado analítico del ejercicio del presupuesto de egresos en Clasificación por Objeto del Gasto

5.3.3.- Estado analítico del ejercicio del presupuesto de egresos en Clasificación Económica (por Tipo de Gasto)

5.3.4.- Estado analítico del ejercicio del presupuesto de egresos en Clasificación Administrativa

5.3.5.- Estado analítico del ejercicio del presupuesto de egresos en Clasificación Funcional

5.4.- Deuda

5.4.1.- Endeudamiento neto

5.4.2.- Intereses de la deuda

5.4.3.- Indicadores de postura fiscal

5.5.- Información Programática

5.5.1.- Resumen por programa presupuestario

5.5.2.- Programas y Proyectos de inversión

5.6.- Anexos (Información Adicional)

5.6.1.- Relación de los bienes inmuebles

5.6.2.- Relación de los bienes muebles

5.6.3.- Relación de cuentas bancarias Productivas

5.6.4.- Relación de esquema bursátiles y de cobertura financiera

5.6.5.- Montos pagados por ayudas y subsidios

5.7.- Información Correspondiente a Disciplina Financiera

5.7.1.- Estado de Situación Financiera Detallado-LDF

5.7.2.- Balance Presupuestario

5.7.3.- Estado Analítico de Ingresos Detallado

5.7.4.- Informe Analítico de la Deuda y Otros Pasivos

5.7.5.- Informe Analítico de Obligaciones Diferentes de Financiamiento

5.7.6.- Estado Analítico del Presupuesto de Egresos Clasificador por Objeto del Gasto (Capitulo-Concepto)

5.7.7.- Estado Analítico del Presupuesto de Egresos Clasificación Administrativa

5.7.8.- Estado Analítico del Presupuesto de Egresos Clasificación Funcional (Finalidad y Función)

5.7.9.- Estado Analítico del Presupuesto de Egresos Clasificación de Servicios Personales

5.7.10.- Informe Sobre Estudios Actuariales

GOBIERNO DEL ESTADO
DE OAXACA

COMISIÓN ESTATAL PARA LA PLANEACIÓN DE LA EDUCACIÓN SUPERIOR

RESULTADOS GENERALES

Sistema Coordinado de Admisión a Primer Ingreso a la Educación Superior (SCAPIES)

Para el ejercicio 2019 y de acuerdo a la calendarización de las actividades se continuó con la recepción de la información actualizada de las instituciones de educación superior para integrar el folleto ¡YA ES HORA! 2020-2021.

Taller de Orientación Profesiográfica (TOP)

Para el ejercicio 2019 se realizó la planeación para la aplicación del TOP 2019, se continúan con las gestiones para la realización del taller durante el presente año.

Opinión de Pertinencia de Instituciones Particulares de Educación Superior

Se otorgó la opinión favorable a 24 programas educativos de tipo superior licenciatura y posgrado, derivado de la revisión de la pertinencia y la factibilidad en la zona donde se pretende ofertar dicho programa educativo.

Aval de programas educativos de Instituciones Públicas de Educación Superior

Con base en el decreto de creación, a la COEPES le corresponde emitir opinión técnica sobre la pertinencia de nuevos programas educativos que las instituciones públicas de educación superior (IPES) pretenden implementar.

Expo Feria de Posgrado 2019

Como parte de los acuerdos del grupo de instituciones de educación superior que participan en la Exporienta Educativa se decidió incluir la oferta de posgrado en la Exporienta Educativa 2019 que se llevó a cabo en el mes de febrero del mismo año, como parte de una estrategia para alcanzar mayor difusión de esta oferta, por esta razón la Expoferia de Posgrado ya no se realizó en el mes de junio.

Catálogos de Licenciatura y Posgrado 2017-2018.

Para el ejercicio 2019 del año se continuo recibiendo las actualizaciones en la información de la oferta de licenciatura y posgrado de las instituciones de educación superior, a la par se fue realizando la actualización del catálogo en contenido y diseño, para finales del trimestre se contó ya con la edición de ambas publicaciones finalizada y se procedió a la distribución.

Aval de proyectos para fondos concursables 2019.

En lo que respecta al aval se recibió la convocatoria por parte de Gobierno del Estado para los fondos concursables, la cual de la misma manera se dio a conocer a las instituciones de educación superior, se continúan recibiendo los proyectos que serán calificados en los Fondos Concursables, la convocatoria cerro en el mes de julio del presente.

Estadística de Educación Superior.

En relación a las bases de datos del programa SCAPIES Y TOP se informa que se apoyó al departamento de Estudios y proyectos para la homologación de las bases de datos recibidas, se creó una sola base de datos con la información recaba.

Diseño del sistema de consulta de la oferta educativa de la oferta de licenciatura y posgrado

En el presente ejercicio se revisó, corrigió y vinculación de la base de datos que ya se tenía generada, se empezó a programar el sistema de consulta en línea, mediante el lenguaje llamado “html”, el cuál nos va servir para describir la estructura básica de la página y organizar la forma en que se mostrará su contenido, as mismo se inició con la vinculación de la información mediante el sistema de transferencia de archivos “ftp” en cual nos permitirá subir y descargar información importante.

Catálogos de Servicios de las Instituciones de Educación Superior para el Sector Productivo

Se realizó la actualización de la información de los servicios que ofrecen las 25 instituciones de educación superior participantes en el Catálogo de Servicios de las IES para el sector productivo.

Nuevo Portal Institucional

Se colaboró en la creación de la nueva página de la institución, en coordinación con la Dirección General de Tecnologías de la Información del Gobierno del Estado. La cual contiene la siguiente estructura: inicio, ¿Quiénes somos?, datos de interés, trámites y servicios, sala de prensa, contactó, así como enlaces a diferentes páginas de las diversas dependencias del gobierno, en este nuevo portal contiene toda la información correspondiente a la institución, como organigrama, antecedentes, misión y visión, directorio, dicha esta información puede ser consultada en la siguiente dirección: https://www.oaxaca.gob.mx/coepes/.

Gobierno del Estado de Oaxaca

UR: 514 - COMISIÓN ESTATAL PARA LA PLANEACIÓN DE LA EDUCACION SUPERIOR

UE: 001 - COMISIÓN ESTATAL PARA LA PLANEACIÓN DE LA EDUCACIÓN SUPERIOR

Estado de Situación Financiera

Del 1° de enero al 31 de diciembre de 2019 y 2018

(Pesos)

CONCEPTO	EJERCICIO FISCAL 2019	EJERCICIO FISCAL 2018
ACTIVO		
ACTIVO CIRCULANTE		
EFECTIVO Y EQUIVALENTES	42,219	32,073
DERECHOS A RECIBIR EFECTIVO O EQUIVALENTES	36,172	345,056
Total de ACTIVO CIRCULANTE	78,391	377,129
ACTIVO NO CIRCULANTE		
BIENES MUEBLES	85,123	85,123
DEPRECIACION, DETERIORO Y AMORTIZACIÓN ACUMULADA DE BIENES	-37,851	-18,926
Total de ACTIVO NO CIRCULANTE	47,271	66,197
TOTAL DE ACTIVOS	125,662	443,326

CONCEPTO	EJERCICIO FISCAL 2019	EJERCICIO FISCAL 2018
PASIVO		
PASIVO CIRCULANTE		
CUENTAS POR PAGAR A CORTO PLAZO	78,391	377,129
Total de PASIVO CIRCULANTE	78,391	377,129
TOTAL PASIVO	78,391	377,129
HACIENDA PÚBLICA/PATRIMONIO		
HACIENDA PÚBLICA/PATRIMONIO GENERADO		
RESULTADOS DE EJERCICIO (AHORRO/ DESAHORRO)	0	0
RESULTADOS DE EJERCICIOS ANTERIORES	66,197	85,123
Total de HACIENDA PÚBLICA/PATRIMONIO GENERADO	66,197	85,123
TOTAL HACIENDA	66,197	85,123
Resultados del Ejercicio (Ahorro/Desahorro)	-18,926	-18,926
Total de Pasivo y Patrimonio/Hacienda Pública	125,662	443,326

Lugar y fecha de generación: Reyes Mantecón, Oaxaca; a 26 de FEB[illegible] del ejercicio.

Bajo protesta de decir verdad declaramos que los estados financieros y sus Notas son razonablemente correctos y responsabilidad del emisor.

JEFE DEL DEPARTAMENTO ADMINISTRATIVO

ELIUTH DAVID SANTIAGO SERNAS

SECRETARIO TÉCNICO

MARCIAL EFREN OCAMPO OJEDA

2016-2022

COMISIÓN ESTATAL PARA LA PLANEACIÓN DE LA EDUCACIÓN SUPERIOR EN EL ESTADO DE OAXACA

Gobierno del Estado de Oaxaca

UR: 514 - COMISIÓN ESTATAL PARA LA PLANEACIÓN DE LA EDUCACIÓN SUPERIOR

UE: 001 - COMISIÓN ESTATAL PARA LA PLANEACIÓN DE LA EDUCACIÓN SUPERIOR

Estado de Actividades

Del 1° de enero al 31 de diciembre de 2019 y 2018

(Pesos)

CONCEPTO	EJERCICIO FISCAL 2019	EJERCICIO FISCAL 2018
INGRESOS Y OTROS BENEFICIOS		
PARTICIPACIONES, APORTACIONES, CONVENIOS, INCENTIV	1,466,107	2,497,467
OS DERIVADOS DE LA COLABORACION FISCAL, FONDOS DIS		
TRANSFERENCIAS, ASIGNACIONES, SUBSIDIOS Y SUBVENC	1,466,107	2,497,467
IONES, Y PENSIONES Y JUBILACIONES		
TOTAL DE INGRESOS Y OTROS BENEFICIOS	1,466,107	2,497,467

CONCEPTO	EJERCICIO FISCAL 2019	EJERCICIO FISCAL 2018
GASTOS Y OTRAS PÉRDIDAS		
TRANSFERENCIAS, ASIGNACIONES, SUBSIDIOS Y OTRAS AY	1,466,107	2,497,467
UDAS		
TRANSFERENCIAS INTERNAS Y ASIGNACIONES AL SECTOR P	1,466,107	2,497,467
ÚBLICO		
OTROS GASTOS Y PÉRDIDAS EXTRAORDINARIAS	18,926	18,926
ESTIMACIONES, DEPRECIACIONES, DETERIOROS, OBSOLESC	18,926	18,926
ENCIA Y AMORTIZACIONES		
TOTAL DE GASTOS Y OTRAS PERDIDAS	1,485,032	2,516,393
DESAHORRO NETO DEL EJERCICIO	-18,926	-18,926

Lugar y fecha de generación: Reyes Mantecón, Oaxaca; a 26 de FEBRERO de 2020

Bajo protesta de decir verdad declaramos que los estados financieros y sus Notas son razonablemente correctos y responsabilidad del emisor.

JEFE DEL DEPARTAMENTO ADMINISTRATIVO

ELIUTH DAVID SANTIAGO SERNAS

SECRETARIO TÉCNICO

MARCIAL EFREN OCAMPO COLDA

2016-2022

COMISION ESTATAL PARA LA PLANEACIÓN DE LA EDUCACIÓN SUPERIOR EN EL ESTADO DE OAXAC

Gobierno del Estado de Oaxaca
UR: 514 - COMISIÓN ESTATAL PARA LA PLANEACIÓN DE LA EDUCACIÓN SUPERIOR
UE: 001 - COMISIÓN ESTATAL PARA LA PLANEACIÓN DE LA EDUCACIÓN SUPERIOR
Estado de Variación de la Hacienda Pública
Del 1° de enero al 31 de diciembre de 2019 y 2018
(Pesos)

Oaxaca

Concepto	Hacienda Pública/ Patrimonio				
	Contribuido	Generado		Ajustes por Cambios de Valor	Total
		Ejerc. Ant.	Del Ejercicio		
Variaciones de la Hacienda Pública / Patrimonio Neto del Ejercicio	0	0	85,123	0	85,123
RESULTADOS DE EJERCICIOS ANTERIORES	0	0	85,123	0	85,123
Hacienda Pública / Patrimonio Neto Final del Ejercicio 2018	0	0	85,123	0	85,123
Variaciones de la Hacienda Pública / Patrimonio Neto del Ejercicio	0	0	66,197	0	66,197
RESULTADOS DE EJERCICIOS ANTERIORES	0	0	66,197	0	66,197
RESULTADOS DEL EJERCICIO (AHORRO/ DESAHORRO)	0	0	0	0	0
Saldo Neto en la Hacienda Pública / Patrimonio 2019	0	0	66,197	0	66,197

Lugar y fecha de generación: Reyes Mantecón, Oaxaca; a 20 de FEBRERO de 2020
Bajo protesta de decir verdad declaramos que los estados financieros y sus Notas son razonablemente correctos y responsabilidad del emisor

JEFE DEL DEPARTAMENTO ADMINISTRATIVO
ELIUTH DAVID SANTIAGO SERNAS

2016-202
COMISIÓN ESTATAL PARA LA PLANEACIÓN DE LA EDUCACIÓN

SECRETARIO TÉCNICO
MARCIAL EFRÉN OCAMPO OJEDA

Cuenta de la Hacienda Pública Estatal 2019
Gobierno del Estado de Oaxaca
UR: 514 - COMISIÓN ESTATAL PARA LA PLANEACIÓN DE LA EDUCACIÓN SUPERIOR
UE: 001 - COMISIÓN ESTATAL PARA LA PLANEACIÓN DE LA EDUCACIÓN SUPERIOR
Estado de Cambios en la Situación Financiera
Del 1° de enero al 31 de diciembre de 2019 y 2018

CONCEPTO	ORIGEN	APLICACIÓN
ACTIVO	327,610	10,146
ACTIVO CIRCULANTE	308,885	10,146
EFECTIVO Y EQUIVALENTES	0	10,146
DERECHOS A RECIBIR EFECTIVO O EQUIVALENTES	308,885	0
ACTIVO NO CIRCULANTE	18,926	0
BIENES MUEBLES	0	0
DEPRECIACIÓN, DETERIORO Y AMORTIZACIÓN ACUMULADA DE BIENES	18,926	0

CONCEPTO	ORIGEN	APLICACIÓN
PASIVO	0	298,739
PASIVO CIRCULANTE	0	298,739
CUENTAS POR PAGAR A CORTO PLAZO	0	298,739
HACIENDA PÚBLICA/PATRIMONIO	0	18,926
HACIENDA PÚBLICA/PATRIMONIO GENERADO	0	18,926
RESULTADOS DE EJERCICIO (AHORRO/ DESAHORRO)	0	0
RESULTADOS DE EJERCICIOS ANTERIORES	0	18,926
RESULTADOS DEL EJERCICIO (AHORRO/DESAHORRO)	0	1,031,360
TOTALES	0	1,349,025

Lugar y fecha de generación: Reyes Mantecón, Oaxaca; a 26 de FEBRERO de 2020
Bajo protesta de decir verdad declaramos que los estados financieros y sus Notas son razonablemente correctos y responsabilidad del emisor.

JEFE DEL DEPARTAMENTO ADMINISTRATIVO
ELIUTH DAVID SANTIAGO SERNAS

SECRETARIO TÉCNICO
MARCIAL EFREN OCAMPO OJEDA

2016-2022

COMISIÓN ESTATAL PARA LA PLANEACIÓN DE LA EDUCACIÓN SUPERIOR EN EL

Página1/1

Estado de Flujos de Efectivo

Nombre del Ente Público Estado de Flujos de Efectivo Del 01 de enero al 31 de diciembre de 2019 Concepto	2019	2018
Flujos de Efectivo de las Actividades de Operación	1,167,368	749,124
Origen	6,343	4
Impuestos	0	0
Cuotas y Aportaciones de Seguridad Social	0	0
Contribuciones de Mejoras	0	0
Derechos	0	0
Productos	0	0
Aprovechamientos	0	0
Ingresos por Venta de Bienes y Prestación de Servicios	0	0
Participaciones, Aportaciones, Convenios, Incentivos Derivados de la Colaboración Fiscal y Fondos Distintos de Aportaciones	1,161,025	749,120
Transferencias, Asignaciones, Subsidios y Subvenciones, y Pensiones y Jubilaciones	0	0
Otros Orígenes de Operación	1,157,222	746,368
Aplicación	0	0
Servicios Personales	0	0
Materiales y Suministros	0	0
Servicios Generales	1,157,222	746,368
Transferencias Internas y Asignaciones al Sector Público	0	0
Transferencias al resto del Sector Público	0	0
Subsidios y Subvenciones	0	0
Ayudas Sociales	0	0
Pensiones y Jubilaciones	0	0
Transferencias a Fideicomisos, Mandatos y Contratos Análogos	0	0
Transferencias a la Seguridad Social	0	0
Donativos	0	0
Transferencias al Exterior	0	0
Participaciones	0	0
Aportaciones	0	0
Convenios	0	0
Otras Aplicaciones de Operación	10,146	2,756
Flujos Netos de Efectivo por Actividades de Operación		
Flujos de Efectivo de las Actividades de Inversión	0	0
Origen	0	0
Bienes Inmuebles, Infraestructura y Construcciones en Proceso	0	0
Bienes Muebles	0	0
Otros Orígenes de Inversión	0	0
Aplicación	0	0
Bienes Inmuebles, Infraestructura y Construcciones en Proceso	0	0
Bienes Muebles	0	0
Otras Aplicaciones de Inversión	0	0
Flujos Netos de Efectivo por Actividades de Inversión		
Flujo de Efectivo de las Actividades de Financiamiento	0	0
Origen	0	0
Endeudamiento Neto	0	0
Interno	0	0
Externo	0	0
Otros Orígenes de Financiamiento	0	0
Aplicación	0	0
Servicios de la Deuda	0	0
Interno	0	0
Externo	0	0
Otras Aplicaciones de Financiamiento	0	0
Flujos Netos de Efectivo por Actividades de Financiamiento	10,146	2756
Incremento/Disminución Neta en el Efectivo y Equivalentes al Efectivo	32,073	29,317
Efectivo y Equivalentes al Efectivo al Inicio del Ejercicio	42,219	32,073
Efectivo y Equivalentes al Efectivo al Final del Ejercicio		

Bajo protesta de decir verdad declaramos que los Estados Financieros y sus N[illegible] razonablemente correctos y responsabilidad del emisor.

Eliuth David Santiago Sernas
Jefe del Departamento Administrativo de
la COEPES-Oaxaca

2016-2022
COMISIÓN ESTATAL
ARA LA PLANEACIÓ
DE LA EDUCACIÓN
SUPERIOR EN EL

Lic. Marcial Efrén Ocampo Ojeda
Secretario Técnico de la
Coepes-Oaxaca

Cuenta de la Hacienda Pública Estatal 2019

Gobierno del Estado de Oaxaca

UR: 514 - COMISIÓN ESTATAL PARA LA PLANEACIÓN DE LA EDUCACIÓN SUPERIOR

UE: 001 - COMISIÓN ESTATAL PARA LA PLANEACIÓN DE LA EDUCACIÓN SUPERIOR

Estado Analítico del Activo

Del 1° de enero al 31 de diciembre de 2019

DESCRIPCIÓN	SALDO INICIAL	PERIODO		SALDO FINAL	FLUJO
		CARGOS	ABONOS		
ACTIVO	577,129	1,714,906	2,013,645	78,390	-298,739
ACTIVO CIRCULANTE	32,073	1,487,516	1,477,370	42,219	10,146
EFECTIVO Y EQUIVALENTES	345,056	227,390	536,275	36,172	-308,885
DERECHOS A RECIBIR EFECTIVO O EQUIVALENTES	66,197	---	18,926	47,271	-18,926
ACTIVO NO CIRCULANTE	85,123	---	---	85,123	---
BIENES MUEBLES	-18,926	---	18,926	-37,851	18,926
DEPRECIACIÓN, DETERIORO Y AMORTIZACIÓN ACUMULADA DE BIENES					
TOTAL ACTIVO	443,326	1,714,906	2,032,570	125,662	-317,664

2016-2022

Lugar y fecha de generación: Reyes Mantecón, Oaxaca a 26 de FEBRERO de 2020

Bajo protesta de decir verdad declaramos que los estados financieros y sus Notas son razonablemente correctos y responsabilidad del emisor.

JEFE DEL DEPARTAMENTO ADMINISTRATIVO

ELIUTH DAVID SANTIAGO SERNAS

SECRETARIO TÉCNICO

MARCIAL EFREN OCAMPO OJEDA

COMISIÓN ESTATAL PARA LA PLANEACIÓN DE LA EDUCACIÓN SUPERIOR EN E.

DENOMINACIÓN DE LAS DEUDAS	MONEDA DE CONTRATACIÓN	INSTITUCION O PAÍS ACREEDOR	SALDO INICIAL DEL PERIODO	SALDO FINAL DEL PERIODO
DEUDA PÚBLICA				
Corto Plazo				
Deuda Interna				
Instituciones de Crédito	PESOS	MEXICO	0	0
Titulos y Valores			0	0
Arrendamientos Financieros			0	0
Deuda Externa				
Organismos Financieros Internacionales			0	0
Deuda Bilateral			0	0
Titulos y Valores			0	0
Arrendamientos Financieros			0	0
Subtotal a Corto Plazo			**0**	**0**
Largo Plazo				
Deuda Interna				
Instituciones de Crédito	PESOS	MEXICO	0	0
Titulos y Valores			0	0
Arrendamientos Financieros			0	0
Deuda Externa				
Organismos Financieros Internacionales			0	0
Deuda Bilateral			0	0
Titulos y Valores			0	0
Arrendamientos Financieros			0	0
Subtotal a Largo Plazo			**0**	**0**
OTROS PASIVOS				
OTROS	PESOS	MEXICO	0	0
SUBTOTAL OTROS PASIVOS			**0**	**0**
TOTAL DEUDA Y OTROS PASIVOS			**0**	**0**

INFORMES SOBRE PASIVOS CONTINGENTES

NO APLICA

NOTAS A LOS ESTADOS FINANCIEROS

DEL 01 DE ENERO AL 31 DE DICIEMBRE DE 2019
(PESOS)

Remito informe relacionado con la Información Financiera de la (Comisión Estatal para la Planeación de la Educación Superior) del periodo de 1° de enero al 31 de diciembre de 2019.

NOTAS A DESGLOSE

I) NOTAS AL ESTADO DE SITUACION FINANCIERA

El estado de Situación Financiera tiene como propósito mostrar información relativa a los recursos y obligaciones de la entidad.

ACTIVO

CUENTAS	EJERCICIO FISCAL 2019	EJERCICIO FISCAL 2018
ACTIVO CIRCULANTE		
Efectivo Equivalentes	42,219	32,073
Derechos a recibir efectivo y Esquemas	36,172	345,056
Total de Activo Circulante	78,391	377,129
Bienes Muebles	85123	85123
Depreciación, Deterioro y amortización Acumulada de Bienes e Intangibles	-37,851	-18,926
Total de Activo no Circulante	47,271	66,197
TOTAL DE ACTIVOS	125,662	443,326

ACTIVO CIRCULANTE

Efectivo y Equivalentes

El rubro de efectivo y equivalentes al 31 de diciembre del ejercicio fiscal 2019, representa los recursos disponibles de la Entidad, saldo que se refleja en las siguientes cuentas

bancarias 0110244457, 0111331353, 0111331310 y 01126682462 los saldos disponibles para el pago del ISR de honorarios asimilables a salarios del mes de diciembre 2017 y el mes de diciembre 2018 y enero del 2019; así como los intereses bancarios generados.

Derechos a recibir Efectivo o Equivalentes

En el rubro de Derechos a recibir Efectivo y Equivalentes (Otros deudores diversos por cobrar a C.P) el saldo que se expresa en el Estado de Situación Financiera al 31 de diciembre del 2019, corresponden a las provisiones por retenciones de ISR por asimilados a salarios del mes de diciembre del 2017, diciembre de 2018 y mayo de 2019, comisiones bancarias cobradas por el banco BBVA Bancomer, recargos y actualizaciones y provisiones de Cuentas por liquidar certificadas del ejercicio 2016 y 2018 el saldo por $47,311 (Cuarenta y siete mil trescientos once pesos 00/100 M.N.) que al 31 de diciembre no fueron ministrados por la Tesorería de la Secretaría de Finanzas y en este ejercicio forma parte de Adeudos de Ejercicios Anteriores.

ACTIVO NO CIRCULANTE

Está constituido por el conjunto de valores y derechos de realización o disponibilidad con un periodo de tiempo superior a un año.

Bienes muebles

El rubro de Bienes Muebles de la Comisión Estatal para la Planeación de la Educación Superior del 1° de enero al 31 de diciembre de 2019, está integrado de la siguiente forma:

CUENTAS	EJERCICIO FISCAL 2019	EJERCICIO FISCAL 2018
Equipo de Cómputo y Tecnologías de la Información	75,124	80,430
Equipos y Aparatos Audiovisuales	9,999	12,998
TOTAL	85,123	93,428

Se efectúo la Depreciación acumulada de bienes muebles en el mes de diciembre y asciende a un monto de -$18,926 menos (Dieciocho mil novecientos veintiséis pesos 00/100 M.N).

Al 30 de septiembre, el saldo del rubro de Activo no Circulante es de $ 47,271 (Cuarenta y siete mil dos cientos setenta y uno pesos 00/100 M.N.) haciendo referencia que la entidad no adquirió un bien mueble e inmueble, por lo que en este periodo del 1° de enero al 31 de diciembre de 2019 no hubo movimientos al Activo no Circulante.

PASIVO

El saldo de este rubro al 30 de septiembre, corresponde a los compromisos de pagos adquiridos durante el ejercicio fiscal 2016 con varios proveedores por las adquisiciones de bienes y contratación de servicios por pagar a corto plazo, también este rubro se contemplan los montos de las provisiones de nóminas (retenciones de los trabajadores) correspondiente al mes de diciembre de 2017, diciembre de 2018 y mayo de 2019, detallándose de la siguiente forma:

PASIVO CIRCULANTE

CUENTAS	EJERCICIO FISCAL 2019	EJERCICIO FISCAL 2018
Cuentas por Pagar a corto plazo		
Deudas por Adquisición de Bienes y Contratación de Servicios por Pagar a CP	**0**	**0**
Transferencias Internas y Asignaciones al Sector Público	**22,691**	**21,597**
Retenciones de Impuestos por Pagar a CP	**55,685**	**32,960**
Otras retenciones y Contribuciones por Pagar a CP	**6**	**4**
Otras Cuentas por Pagar a corto plazo	**8**	**782**
TOTAL	**78,390**	**55,344**

HACIENDA PÚBLICA/PATRIMONIO

CUENTAS	EJERCICIO FISCAL 2019	EJERCICIO FISCAL 2018
HACIENDA PÚBLICA/PATRIMONIO GENERADO		
Resultados de Ejercicio (ahorro/Desarrollo)	66,197	85,123
Resultado de ejercicios Anteriores	0	0
Total de Hacienda Pública/Patrimonio Generado	**66,197**	**85,123**
Resultado del Ejercicio (Ahorro/Desarrollo)	0	0

Resultado del Ejercicio (ahorro/Desarrollo) asciende a la cantidad de cero pesos.

II) NOTAS AL ESTADO DE ACTIVIDADES

Muestra el resultado de las operaciones de la entidad correspondiente al periodo del 1° de enero al 31 de diciembre de 2019, integrado de la siguiente forma:

CUENTAS	EJERCICIO FISCAL 2019	EJERCICIO FISCAL 2018
INGRESOS Y OTROS BENEFICIOS		
PARTICIPACIONES, APORTACIONES, TRANSFERENCIAS, ASIGNACIONES, SUBSIDIOS Y OTRAS AYUDAS	1,466,107	1,527,016
TOTAL DE INGRESOS Y OTROS BENEFICIOS	**1,466,107**	**1,527,016**

GASTOS Y OTRAS PERDIDAS		
TRANSFERENCIAS INTERNAS Y ASIGNACIONES AL SECTOR PUBLICO	1,466,107	1,527,016
AYUDAS SOCIALES	0	0
OTROS GASTOS Y PERDIDAS EXTRAORDINARIAS	**0**	**0**
ESTIMACIONES, DEPRECIACIONES, DETERIORES, OBSOLESCENCIA Y AMORTIZACIONES	0	0
TOTAL DE GASTOS Y OTRAS PERDIDAS	**1,466,107**	**1,527,016**
DESAHRRO NETO DEL EJERCICIO	**0**	**0**

Ingresos y Otros Beneficios

Los ingresos corresponden a los recursos recaudados correspondiente al periodo del 1° de enero al 31 de diciembre de 2019, el cual asciende a un importe de $1,466,107 (Un millón cuatrocientos sesenta y seis mil ciento siete pesos 00/100 M.N.) recursos que fueron comprometidos y devengados durante el periodo del ejercicio 2019.

Gastos y Otras Pérdidas

El rubro de Gastos y Otras Pérdidas, corresponden a lo devengado por la Entidad durante el periodo del 1° de enero al 31 de diciembre de 2019 por la cantidad de: $1,466,107 (Un millón cuatrocientos sesenta y seis mil ciento siete pesos 00/100 M.N.) integrado de la siguiente manera:

Transferencias, Asignaciones, Subsidios y Otras Ayudas.

a) Transferencias Internas y Asignaciones al Sector Público, refleja un saldo de $1,466,107 (Un millón cuatrocientos sesenta y seis mil ciento siete pesos 00/100 M.N.) correspondiente a recursos que fueron comprometidos y devengados en los rubros de: Servicios personales, Materiales y Suministros, Servicios Generales durante el periodo: del 1° de enero al 31 de diciembre de 2019.

Desahorro Neto del Ejercicio

g

Se presenta en cero pesos.

III) NOTAS AL ESTADO DE VARIACION EN LA HACIENDA PÚBLICA

Variaciones de la hacienda Pública/Patrimonio Neto del ejercicio

Hacienda Pública/ Patrimonio generado
Resultados de Ejercicios Anteriores

El apartado de Hacienda Pública/Patrimonio Generado, en el periodo del 1° de enero al 30 de septiembre de 2019, asciende a la cantidad de $85,123 (Ochenta y cinco mil ciento veintitrés pesos 00/100 M.N.) integrándose de la siguiente manera:

RUBRO	VARIACIONES
Hacienda Pública/Patrimonio Neto Final del Ejercicio 2018	93,428
Resultados de Ejercicios Anteriores	66,197
Saldo Neto en la Hacienda Pública/Patrimonio 2019	**66,197**

NOTAS DE MEMORIA (CUENTAS DE ORDEN)

Las cuentas de orden se utilizan para registrar movimientos de valores que no afecten o modifiquen el balance del ente contable, sin embargo, su incorporación en libros es necesaria con fines de recordatorio contable, de control y en general sobre los aspectos administrativos, o bien, para consignar sus derechos o responsabilidades contingentes que puedan, o no, presentarse en el futuro.

Descripción	2019		2018	
	Deudor	Acreedor	Deudor	Acreedor
82100 Presupuesto de egresos aprobado		1,773,600		2,071,812
82300 Presupuesto Modificado		-1,000		426,051
82400 Presupuesto de egresos comprometido	0			0
82600 Presupuesto de egresos ejercido	14,738		1,851	
82700 Presupuesto de egresos pagado	1,073,124		1,525,165	

NOTAS DE GESTIÓN ADMINISTRATIVA

1. Introducción:

Los estados Financieros de los entes públicos, proveen de información financiera a los principales usuarios de la misma, al Congreso y a los ciudadanos.

El objetivo del presente documento es la revelación del contexto y de los aspectos económicos-financieros más relevantes que influyeron en las decisiones del período: del 1° de enero al 31 de diciembre 2019 y deberán ser considerados en la elaboración de los estados financieros para la mayor comprensión de los mismos y sus particulares.

De esta manera, se informa y explica la respuesta del gobierno a las condiciones relacionadas con la información financiera de cada periodo de gestión: además, de poner aquellas políticas que podrían afectar la toma de decisiones en períodos posteriores.

2. Panorama Económico y Financiero:

A la Comisión Estatal para la Planeación de la Educación Superior, se le aprueba un presupuesto de egresos para el ejercicio fiscal 2019, un presupuesto autorizado de $1,773,600 (Un millón setecientos setenta y tres mil seiscientos pesos 00/100 M.N.) con fundamento en la Ley Orgánica del Poder Ejecutivo del Estado de Oaxaca y el Decreto del Presupuesto de Egresos del Estado de Oaxaca, mismo que se encuentra distribuido conforme a la estructura programática presentada en el Programa Operativo Anual (POA).

Al inicio de las actividades administrativas la falta de créditos por parte de los proveedores no permitió al 100% el ejercicio del gasto de operación, debido a los adeudos del ejercicio fiscal 2016, que ascendieron a la cantidad de $17,078 (Diecisiete mil setenta y ocho pesos 00/100 M.N.) se han efectuado diversas gestiones, sin embargo la Secretaría de Finanzas no ha depositado, por lo que se elaboró un diagnóstico y fue presentado en la Primera Sesión Ordinaria del Comité de Control Interno de la COEPES-Oaxaca, por lo que se generó un acuerdo para continuar con la gestión.

3. Autorización e Historia.

a) Fecha de creación del ente.

En 1998, la Secretaría de Educación Pública establece los mecanismos para reactivar y consolidar la operación de las COEPES el “Proceso para la Consolidación de la Oferta de Educación Superior en las Entidades de la Federación , atribuyéndole a la COEPES la responsabilidad en la revisión, análisis y validación de la nueva oferta y para la creación de nuevas instituciones de educación superior y gestión de recursos en la federación, abriendo sus puertas en el año 2005, fue formalizando a través de un Decreto de Creación como un Organismo Público Descentralizado con personalidad jurídica y patrimonio propio el 29 de enero de 2005, publicándose en el Periódico Oficial del Gobierno del Estado el Decreto del Ejecutivo por el que se crea el Organismo Público Descentralizado Comisión Estatal para la Planeación de la Educación Superior, ese mismo año se reforma mediante similar publicado el 4 de diciembre de 2010, modificándose

Algunas de sus disposiciones como las relativas a la integración de la Junta Directiva, y a su vez se publicó el primer Reglamento Interno.

b) Principales cambios en su estructura.

El 25 de noviembre de 2015, se publicó su nuevo Reglamento interno, la cual se incluyó en la reacción terminologías más recientes, incluye nuevas definiciones, particularmente de los Comités con los que cuenta la COEPES, depura y actualiza las facultades de la Dirección General y de las Áreas Administrativas, Ordena y sistematiza sus artículos en títulos y capítulos incluyendo uno relativo a los actos administrativos y el enlace y acceso a la información entre otras.

4. Organización y Objeto Social

a) Objeto Social:

De acuerdo al artículo de su decreto de creación.

I. Propiciar la coordinación entre las Instituciones de Educación Superior en todo lo que se refiera a la planeación, evaluación y mejoramiento de la educación superior en el Estado de Oaxaca.
II. Impulsar las medidas para combatir el rezago educativo.

b) Principal Actividad:

Sus objetivos principales son planear y propiciar el desarrollo, crecimiento y, en su caso, la reorientación de la educación superior en el Estado de Oaxaca y fomentar la interlocución entre las Instituciones de Educación Superior y entre éstas y la sociedad en general, para ello se realizan actividades como son: evento de la expoferia de posgrado, información de orientación vocacional para estudiantes, elaboración y distribución de catálogos digitales de la oferta educativa y posgrado, distribución de material informativo folleto ¡YA ES HORA! Para los estudiantes de educación media superior.

Elaboración del estudio de prefactibilidad, otorgamiento del aval de pertinencia a programas educativos de tipo superior, elaboración del catálogo de servicios de las instituciones de educación superior para el sector productivo y la integración de bases de datos con información estadística.

c) Ejercicio Fiscal:
2019

d) Régimen Jurídico:

Persona moral con fines no lucrativos

e) Consideraciones fiscales del ente: revelar el tipo de contribuciones que esté obligado a pagar o retener.

IMPUESTO SOBRE LA RENTA

- Declaración Informativa anual de retenciones del ISR por sueldos y salarios e ingresos asimilados a salarios.
- Entero de retenciones mensuales por ISR por asimilados a salarios

e) Estructura organizacional básica:

Comisión Estatal para la Planeación de la Educación Superior en el Estado de Oaxaca
Personal de Honorarios Asimilables a Salarios

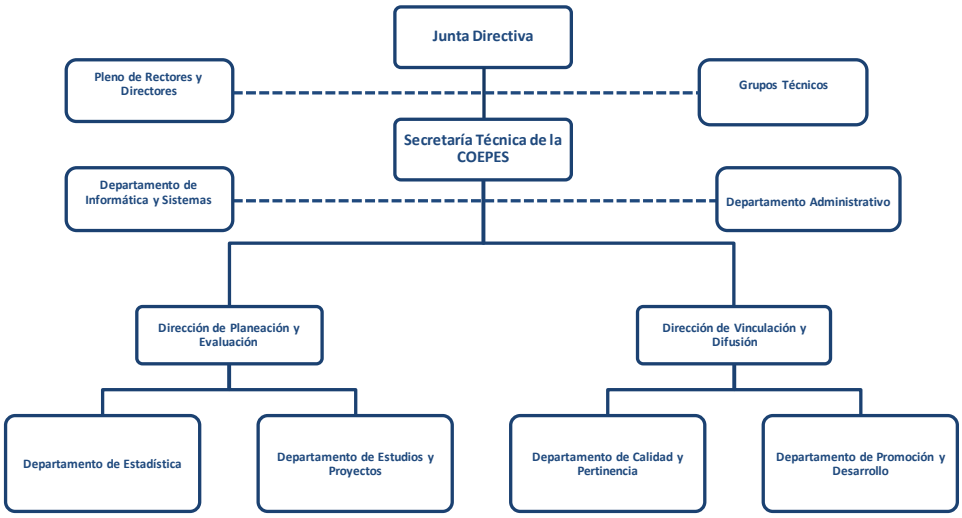

Bases de preparación de los Estados Financieros.

a) Si se ha observado la normatividad emitida por el CONAC y demás disposiciones legales aplicables.
b) La normatividad aplicada para el reconocimiento, valuación y revelación de los diferentes rubros de la información financiera, así como las bases de medición utilizadas para la elaboración de los estados financieros; por ejemplo: costo histórico, valoración de realización, valor razonable, valor de recuperación o cualquier otro método empleado y los criterios de aplicación de los mismos.

Se aplico durante el periodo del 1° de enero al 30 de septiembre de 2019 y la normatividad vigente para el reconocimiento, valuación y revelación de los diferentes rubros de la Información Financiera, así como las bases de medición: valor de realización, respetando en el total de las operaciones su costo histórico.

c) Postulados básicos.

Los emitidos por el CONAC:
1. Sustancia Económica
2. Entes Públicos
3. Existencia Permanente
4. Revelación Suficiente
5. Importancia Relativa
6. Registro e Integración Presupuestaria
7. Consolidación de Información financiera
8. Devengo Contable
9. Valuación
10. Dualidad Económica
11. Consistencia

d) Norma supletoria.
Las permitidas por la Normatividad del CONAC.

e) Para las entidades que por primera vez estén implementando el base devengado de acuerdo a la Ley de Contabilidad, deberán:

-Revelar las nuevas políticas de reconocimiento:
De acuerdo a lo establecido por el CONAC.

INGRESOS

Devengado.- Cuando exista jurídicamente el derecho al cobro.

Recaudado.- Cuando existe el cobro en efectivo o cualquier otro medio de pago

EGRESOS

Comprometido.- Cuando se existe la aprobación por una autoridad competente de un acto administrativo, u otro instrumento jurídico que formaliza una relación jurídica con terceros para la adquisición de bienes y servicios.

Devengado.- Cuando se reconoce de una obligación de pago a favor de terceros por la recepción de conformidad de bienes, servicios contratados.

Ejercido.- Cuando se emite una cuenta por liquidar Certifica aprobada por la autoridad competente

Pagado.- Cuando se realiza la cancelación total o parcial de las obligaciones de pago.

-Revelar los cambios en las políticas, la clasificación y medición de las mismas, así como su impacto en la información financiera:

5. Políticas de Contabilidad Significativas:

   a) Actualización: El registro de la contabilidad se realizó en base a los lineamientos establecidos por el CONAC.

   b) Informar sobre la realización de operaciones en el extranjero y de sus efectos en la información financiera gubernamental:
   Durante el 1° de enero al 30 de septiembre de 2019, no se realizaron operaciones en Moneda Extranjera.

   c) Método de evaluación de la inversión en acciones en el Sector Paraestatal.

NO APLICA (opcional, si es necesario)

d) Sistema y método de valuación de inventarios.

El CONAC ha emitido las normas para la valoración de los Activos y el patrimonio de los entes públicos, esta norma permite definir y estandarizar los conceptos básicos de valuación, contenidos en las normas particulares aplicables a los distintos elementos integrantes de los estados Financieros.

e) Beneficios a empleados:

No se tienen reservas para beneficios futuros de los empleados, más que las contempladas anualmente en el presupuesto de egresos del ejercicio presente.

f) Provisiones:

Las provisiones al 30 de septiembre de 2019, lo conforman los siguientes conceptos: en el rubro de servicios personales (retenciones de ISR por asimilados a salarios).

g) Reservas:
No se cuenta con Reservas.

h) Cambios en políticas contables y corrección de errores junto con la revelación de los efectos que se tendrá en la información financiera del ente público, ya sea retrospectivos o prospectivos.

i) Reclasificaciones: Durante el periodo del 1° de enero al 30 de septiembre de 2019, no se realizaron reclasificaciones.

j) Depuración y Cancelación de saldos:
Las depuraciones y cancelaciones de saldos se realizaron cada mes en diferentes cuentas contables durante el periodo comprendido: 1° de enero al 30 de septiembre de 2019, con la finalidad de presentar cifras actualizadas en los Estados Financieros.

6. Posición en Moneda Extranjera y Protección por riesgo Cambiario:

a) Activos en moneda extranjera:
No aplica

b) Pasivos en moneda extranjera:
No se tienen Pasivos en moneda extranjera

c) Posición en moneda extranjera:
No aplica

d) Tipo de cambio:
No aplica

e) Equivalente en moneda nacional:
No aplica

7. Reporte Analítico del Activo:

a) Vida útil o porcentajes de depreciación, deterioro o amortización utilizados en los diferentes tipos de activos:

Durante el periodo del 1° de enero al 30 de septiembre de 2019. La entidad no refleja saldos en el rubro de Depreciación, Deterioro y Amortización Acumulada de Bienes e Intangibles.

b) Cambios en el porcentaje de depreciación o valor residual de los activos:

c) Importe de los gastos conceptualizados en el ejercicio, tanto financieros como de investigación y desarrollo:
No aplica

d) Riesgos por tipo de cambio o tipo de interés de las inversiones financieras:
No aplica

e) Valor activado en el ejercicio de los bienes construidos por la entidad:
Los bienes de la entidad se reconocen dentro de su Activo No Circulante de su costo histórico, de conformidad con el artículo 29 de la Ley General de Contabilidad Gubernamental.

f) Otras circunstancias de carácter significativo que afecten el activo, tales como bienes en garantía, señalados en embargos, litigios, títulos de

g) Inversiones, entregados en garantías, baja significativa del valor de inversiones financieras, etc.
No aplica

h) Desmantelamiento de Activos, procedimientos, implicaciones, efectos contables:
No aplica

i) Administración de activos; planeación con el objetivo de que el ente los utilice de manera más efectiva:

Se utilizan los activos con la operación y mantenimiento óptimo. Adicionalmente, se deben incluir las explicaciones de las principales variaciones en el activo, en cuadros comparativos como sigue:

a) Inversiones en valores:
No aplica

b) Patrimonio de Organismos descentralizados
No aplica

c) Inversiones en empresas de participación mayoritaria:
No se tiene inversión en este tipo de empresas.

d) Inversiones en empresas de participación minoritaria:
No aplica.

8. Fideicomisos, Mandatos y Análogos

a) Por ramo administrativo que los reporta:
No aplica
b) Enlistar los de mayor monto de disponibilidad, relacionando aquellos que conforman el 80% de las disponibilidades:

9. Reporte de la Recaudación

a) Análisis del comportamiento de la recaudación correspondiente al ente público o cualquier tipo de ingreso, de forma separada los ingresos locales de los federales:
No aplica

b) Proyección de la recaudación e ingresos en el mediano plazo:
No aplica

10. Información sobre la Deuda y el Reporte Analítico de la Deuda:

a) Utilizar al menos los siguientes indicadores: Deuda respecto al PIB y deuda respecto a la recaudación tomando, como mínimo, un periodo igual o menor a 5 años.
No aplica

b) Información de manera agrupada por tipo de valor gubernamental o instrumento financiero en la que se considere intereses, comisiones, tasa, perfil de vencimiento y otros gastos de la deuda.
No aplica

11. Calificaciones otorgadas:

No se cuenta con calificaciones otorgadas o certificaciones.

12. Proceso de Mejora:

a) Principales Políticas de control interno:

Para el desarrollo de los programas deberá ser a mediano plazo y estarían basados en cuatro estrategias funcionales y cinco aspectos organizacionales, con objetivos operaciones, actividades, participantes, costos y evaluación sin reducción del presupuesto para obtener una eficiente atención médica y realizar la capacitación y sensibilización de este programa.

b) Medidas de desempeño financiero, metas y alcance:

Racionar el uso de los recursos, para alcanzar el cumplimiento de las funciones para el ejercicio completo.

13. Información por Segmentos:
    Toda la información del Ente, está procesada y se encuentra disponible por Unidad Responsable de realizar las funciones propias.

14. Eventos Posteriores al Cierre:
    El ente público no tiene hechos ocurridos en el periodo posterior al que informa, que proporcionen mayor evidencia sobre eventos que le afectan económicamente y que no se conocían a la fecha de cierre.

15. Partes Relacionadas:

    No existen partes relacionadas que pudieran ejercer influencia significativa sobre la toma de decisiones financieras y operativas.

16. Responsabilidad sobre la presentación razonable de los Estados Financieros.

Estos Estados Financieros fueron autorizados para su emisión el día 26 del mes de enero de 2020, por el C. Eliuth David Santiago Sernas en su carácter de Jefe del Departamento Administrativo.

Bajo protesta de decir verdad declaro que los Estados Financieros y sus Notas, son razonablemente correctas y son responsabilidad del emisor.

C.P. Eliuth David Santiago Sernas
Jefe del Departamento Administrativo
de la COEPES-Oaxaca

Lic. Marcial Efrén Ocampo Ojeda
Secretario Técnico de
la COEPES-Oaxaca

2016-2022
COMISIÓN ESTATAL
ARA LA PLANEACIÓ
DE LA EDUCACIÓN
SUPERIOR EN EL

ESTADO ANALITICO DE INGRESOS PRESUPUESTARIOS

Rubro de Ingresos	Estimado	Ampliaciones y Reducciones	Modificado	Devengado	Recaudado	Diferencia
	(1)	(2)	(3=1+2)	(4)	(5)	(6=3-4)
Impuestos						
Contribuciones de Mejoras						
Derechos						
Productos						
Corriente						
Capital						
Aprovechamientos						
Corriente						
Capital						
Ingresos por Ventas de Bienes y Servicios						
Contribuciones no Comprendidas en las Fracciones de la Ley de Ingresos Causados en Ejercicios Fiscales Anteriores Pendientes de Liquidación o Pago						
Participaciones y Aportaciones						
Transferencias, Asignaciones, Subsidios y Otras Ayudas	1,773,600.06	-307,493.25	1,466,106.81	1,466,106.81	1,459,274.81	0.00
Otros Ingresos						
TOTAL	1,104,462	-16,600.25	1,087,861.75	1,087,861.75	1,079,955.75	**0.00**
				Ingresos excedentes		

Estado Analítico de Ingresos Por Fuente de Financiamiento	Estimado	Ampliaciones y Reducciones	Modificado	Devengado	Recaudado	Diferencia
	(1)	(2)	(3=1+2)	(4)	(5)	(6=3-4)
Ingresos del Gobierno	1,773,600.06	-307,493.25	1,466,106.81	1,466,106.81	1,459,274.81	**0.00**
Impuestos						
Contribuciones de Mejoras						
Derechos						
Productos						
Corriente						
Capital						
Aprovechamientos						
Corriente						
Capital						
Contribuciones no Comprendidas en las Fracciones de la Ley de Ingresos Causados en Ejercicios Fiscales Anteriores Pendientes de Liquidación o Pago						
Participaciones y Aportaciones						
Transferencias, Asignaciones, Subsidios y Otras Ayudas	1,773,600.06	-307,493.25	1,466,106.81	1,466,106.81	1,459,274.81	**0.00**
Otros Ingresos						
Ingresos de Organismos y Empresas						
Cuotas y Aportaciones de Seguridad Social						
Ingresos por Ventas de Bienes y Servicios						
Transferencias, Asignaciones, Subsidios y Otras Ayudas						
Ingresos derivados de financiamiento						
Ingresos derivados de financiamiento						
TOTAL	1,773,600.06	-307,493.25	1,466,106.81	1,466,106.81	1,459,274.81	**0.00**
				Ingresos excedentes		

CUENTA PÚBLICA 2019

ESTADO ANALITICO DEL EJERCICIO DEL PRESUPUESTO DE EGRESOS

CLASIFICACION POR OBJETO DEL GASTO (CAPITULO-CONCEPTO)

DEL 1º DE ENERO AL 31 DE DICIEMBRE

Cve	Concepto	Aprobado 1	Ampliaciones / Reducciones 2= (3-1)	Modificado 3 = (1+2)	Devengado 4	Pagado 5	Subejercicio 6 = (3-4)
514	**COMISIÓN ESTATAL PARA LA PLANEACIÓN DE LA EDUCACIÓN SUPERIOR**						
4	**TRANSFERENCIAS, ASIGNACIONES, SUBSIDIOS Y OTRAS AYUDAS**	**1,773,600.06**	**-307,493.25**	**1,466,106.81**	**1,466,106.81**	**1,459,274.81**	**0.00**
1	TRANSFERENCIAS INTERNAS Y ASIGNACIONES AL SECTOR PÚBLICO	1,773,600.06	-307,493.25	1,466,106.81	1,466,106.81	1,459,274.81	0.00
	TOTAL DEPENDENCIA / ENTIDAD	**1,773,600.06**	**-307,493.25**	**1,466,106.81**	**1,466,106.81**	**1,459,274.81**	**0.00**

CUENTA PÚBLICA 2019

ESTADO ANALITICO DEL EJERCICIO DEL PRESUPUESTO DE EGRESOS

CLASIFICACION ECONOMICA (POR TIPO DE GASTO)

DEL 1º DE ENERO AL 31 DE DICIEMBRE

Cve	Concepto	Aprobado 1	Ampliaciones / Reducciones 2 = (3-1)	Modificado 3 = (1+2)	Devengado 4	Pagado 5	Subejercicio 6 = (3-4)
514	**COMISIÓN ESTATAL PARA LA PLANEACIÓN DE LA EDUCACIÓN SUPERIOR**						
1	GASTO CORRIENTE	1,773,600.06	-307,493.25	1,466,106.81	1,466,106.81	1,459,274.81	0.00
	TOTAL DEPENDENCIA / ENTIDAD:	**1,773,600.06**	**-307,493.25**	**1,466,106.81**	**1,466,106.81**	**1,459,274.81**	**0.00**

CUENTA PÚBLICA 2019

ESTADO ANALITICO DEL EJERCICIO DEL PRESUPUESTO DE EGRESOS

CLASIFICACION ADMINISTRATIVA

DEL 1º DE ENERO AL 31 DE DICIEMBRE

Cve	Concepto	Aprobado 1	Ampliaciones / Reducciones 2= (3-1)	Modificado 3 = (1+2)	Devengado 4	Pagado Transferido 5	Subejercicio 6 = (3-4)
5	**ORGANISMOS PÚBLICOS DESCENTRALIZADOS**	**1,773,600.06**	**-307,493.25**	**1,466,106.81**	**1,466,106.81**	**1,459,274.81**	**0.00**
14	COMISIÓN ESTATAL PARA LA PLANEACIÓN DE LA EDUCACIÓN SUPERIOR	1,773,600.06	-307,493.25	1,466,106.81	1,466,106.81	1,459,274.81	0.00
	TOTAL DEL GASTO:	**1,773,600.06**	**-307,493.25**	**1,466,106.81**	**1,466,106.81**	**1,459,274.81**	**0.00**

CUENTA PÚBLICA 2019

ESTADO ANALITICO DEL EJERCICIO DEL PRESUPUESTO DE EGRESOS

CLASIFICACION FUNCIONAL (FINALIDAD Y FUNCION)

DEL 1º DE ENERO AL 31 DE DICIEMBRE

Cve	Concepto	Aprobado 1	Ampliaciones / Reducciones 2= (3-1)	Modificado 3 = (1+2)	Devengado 4	Pagado 5	Subejercicio 6 = (3-4)
514	**COMISIÓN ESTATAL PARA LA PLANEACIÓN DE LA EDUCACIÓN SUPERIOR**						
2	**DESARROLLO SOCIAL**	**1,773,600.06**	**-307,493.25**	**1,466,106.81**	**1,466,106.81**	**1,459,274.81**	**0.00**
5	EDUCACIÓN	1,773,600.06	-307,493.25	1,466,106.81	1,466,106.81	1,459,274.81	0.00
	TOTAL DEPENDENCIA / ENTIDAD	**1,773,600.06**	**-307,493.25**	**1,466,106.81**	**1,466,106.81**	**1,459,274.81**	**0.00**

ENDEUDAMIENTO NETO

DEL 1° DE ENERO AL 31 DE DICIEMBRE DE 2019

(Pesos)

NO APLICA

Identificación de Crédito o Instrumento	Contratación/Colocación	Amortización	Endeudamiento Neto
	A	B	C = A - B
Creditos Bancarios			
			0
			0
			0
			0
			0
			0
			0
			0
			0
Total Créditos Bancarios	**0**	**0**	**0**

Otros Instrumentos de Deuda			
			0
			0
			0
			0
			0
			0
			0
			0
			0
Total Otros Instrumentos de Deuda	**0**	**0**	**0**

TOTAL	**0**	**0**	**0**

INTERESES DE LA DEUDA

DEL 1° DE ENERO AL 31 DE DICIEMBRE DE 2019

(Pesos)

Identificación de Crédito o Instrumento	Devengado	Pagado
Créditos Bancarios		
Total de intereses de Créditos Bancarios	**0**	**0**
Otros Instrumentos de Deuda		
Total de intereses de Otros Instrumentos de Deuda	**0**	**0**
TOTAL	**0**	**0**

NO APLICA

INDICADORES DE POSTURA FISCAL

DEL 1° DE ENERO AL 31 DE DICIEMBRE DE 2019

(Pesos)

Concepto	Estimado	Devengado	Pagado [3]
I. Ingresos Presupuestarios (I=1+2)	0	0	0
1. Ingresos del Gobierno de la Entidad Federativa [1]			
2. Ingresos del Sector Paraestatal [1]			
II. Egresos Presupuestarios (II=3+4)	0	0	0
3. Egresos del Gobierno de la Entidad Federativa [2]			
4. Egresos del Sector Paraestatal [2]			
III. Balance Presupuestario (Superávit o Déficit) (III = I - II)	0	0	0

NO APLICA

Concepto	Estimado	Devengado	Pagado [3]
III. Balance Presupuestario (Superávit o Déficit)	0	0	0
IV. Intereses, Comisiones y Gastos de la Deuda			
V. Balance Primario (Superávit o Déficit) (V= III - IV)	**0**	**0**	**0**

Concepto	Estimado	Devengado	Pagado [3]
A. Financiamiento			
B. Amortización de la deuda			
C. Endeudamiento ó desendeudamiento (C = A - B)	**0**	**0**	**0**

1. Los Ingresos que se presentan son los ingresos presupuestarios totales sin incluir los ingresos por financiamientos. Los Ingresos del Gobierno de la Entidad Federativa corresponden a los del Poder Ejecutivo, Legislativo Judicial y Autónomos
2. Los egresos que se presentan son los egresos presupuestarios totales sin incluir los egresos por amortización. Los egresos del Gobierno de la Entidad Federativa corresponden a los del Poder Ejecutivo, Legislativo, Judicial y Órganos Autónomos

3. Para Ingresos se reportan los ingresos recaudados; para egresos se reportan los egresos pagados

CUENTA PÚBLICA 2019

ESTADO ANALITICO DEL EJERCICIO DEL PRESUPUESTO DE EGRESOS

RESUMEN POR PROGRAMA PRESUPUESTARIO

DEL 1º DE ENERO AL 31 DE DICIEMBRE

Concepto	Aprobado 1	Ampliaciones / Reducciones 2= (3-1)	Modificado 3 = (1+2)	Devengado 4	Pagado 5	Subejercicio 6 = (3-4)
5 ORGANISMOS PÚBLICOS DESCENTRALIZADOS	**1,773,600.06**	**-307,493.25**	**1,466,106.81**	**1,466,106.81**	**1,459,274.81**	**0.00**
14 COMISIÓN ESTATAL PARA LA PLANEACIÓN DE LA EDUCACIÓN SUPERIOR	**1,773,600.06**	**-307,493.25**	**1,466,106.81**	**1,466,106.81**	**1,459,274.81**	**0.00**
1 PROGRAMAS	**1,773,600.06**	**-307,493.25**	**1,466,106.81**	**1,466,106.81**	**1,459,274.81**	**0.00**
2 DESEMPEÑO DE LAS FUNCIONES	1,773,600.06	-307,493.25	1,466,106.81	1,466,106.81	1,459,274.81	0.00
TOTAL GENERAL	**1,773,600.06**	**-307,493.25**	**1,466,106.81**	**1,466,106.81**	**1,459,274.81**	**0.00**

INDICADORES DE RESULTADOS (POA)

Actividad:		Elaborar estudios de prefactibilidad			
Nombre:		Porcentaje de estudios de pre factibilidad elaborados			
Método de cálculo:		(Estudios de prefactibilidad elaborados/estudios de prefactibilidad programados)*100			
	1er. trim	2do. Trim	3er. trim	4to. Trim.	Total acum
Programada	3.00	3.00	3.00	3.00	12.00
Actualizada	3.00				12.00
Alcanzada	3.00	3.00	3.00	3.00	12.00

Actividad:		Otorgar el aval de proyectos para fondo concursable			
Nombre:		Porcentaje de aval para proyectos entregados			
Método de cálculo:		(Avales emitidos/avales solicitados)*100			
	1er. trim	2do. Trim	3er. trim	4to. Trim.	Total acum
Programada	8.00	0.00	0.00	0.00	8.00
Actualizada	8.00				8.00
Alcanzada	0.00	0.00	0.00	8.00	8.00

Actividad:		Otorgar opinión de pertinencia a programa educativo de tipo superior particular			
Nombre:		Porcentaje de programas educativos de tipo superior con opinión de pertinencia emitida			
Método de cálculo:		(Opiniones de pertinencia emitidos/opiniones de pertinencia solicitados)*100			
	1er. trim	2do. Trim	3er. trim	4to. Trim.	Total acum
Programada	9.00	8.00	7.00	7.00	31.00
Actualizada	9.00				31.00
Alcanzada	7.00	6.00	5.00	6.00	24.00

INDICADORES DE RESULTADOS (POA)

Actividad:		Realizar expo feria de posgrado			
Nombre:		Porcentaje de expo ferias de posgrado realizadas			
Método de cálculo:		(Número de expo ferias de posgrado realizadas/número de expo ferias de posgrado programadas)]*100			
	1er. trim	2do. Trim	3er. trim	4to. Trim.	Total acum
Programada	0.00	1.00	0.00	0.00	1.00
Actualizada	0.00				1.00
Alcanzada	0.00	1.00	0.00	0.00	1.00

Actividad:		Diseñar y reproducir material del taller de orientación educativa			
Nombre:		Porcentaje de avance de edición de taller de orientación.			
Método de cálculo:		(Avance en la edición del material del taller de orientación /avance en la edición del material del taller de orientación programado)]*100			
	1er. trim	2do. Trim	3er. trim	4to. Trim.	Total acum
Programada	1.00	1.00	0.00	0.00	2.00
Actualizada	1.00				2.00
Alcanzada	1.00	0.00	0.00	0.00	1.00

Actividad:		Aplicar taller de orientación educativa a estudiantes de educación media superior			
Nombre:		Porcentaje de estudiantes atendidos en el taller de orientación			
Método de cálculo:		(Estudiantes de quinto semestre de educación media superior informados/estudiantes de quinto semestre de educación media superior programados)*100			
	1er. trim	2do. Trim	3er. Trim	4to. Trim.	Total acum
Programada	0.00	0.00	0.00	19,800.00	19,800.00
Actualizada	0.00				19,800.00
Alcanzada	0.00	0.00	0.00	19,800.00	0.00

INDICADORES DE RESULTADOS (POA)

Actividad:		Actualizar información del catálogo de licenciatura y posgrado			
Nombre:		Porcentaje de avance de actualización de catálogo			
Método de cálculo:		(Catálogos digitales actualizados/actualización de catálogos digitales programados)*100			
	1er. Trim	2do. Trim	3er. Trim	4to. Trim.	Total acum
Programada	1.00	1.00	0.00	0.00	2.00
Actualizada	1.00				2.00
Alcanzada	1.00	0.00	0.00	0.00	1.00

Actividad:		Distribuir el catálogo de la oferta de educación superior y posgrado			
Nombre:		Porcentaje de catálogos digitales distribuidos			
Método de cálculo:		(Número de catálogos digitales distribuidos/número catálogos digitales programados)*100			
	1er. Trim	2do. Trim	3er. Trim	4to. Trim.	Total acum
Programada	0.00	500.00	0.00	0.00	500.00
Actualizada	0.00				500.00
Alcanzada	0.00	100.00	200.00	0.00	300.00

Actividad:		Distribuir folleto con información de la oferta de educación superior			
Nombre:		Porcentaje de folletos distribuidos			
Método de cálculo:		(Folletos distribuidos/folletos programados)*100			
	1er. Trim	2do. Trim	3er. Trim	4to. Trim.	Total acum
Programada	0.00	0.00	0.00	23,442.00	23,442.00
Actualizada	0.00				23,442.00
Alcanzada	0.00	0.00	0.00	0.00	0.00

INDICADORES DE RESULTADOS (POA)

Actividad:		Integrar base de datos con información estadística			
Nombre:		Porcentaje de base de datos integradas			
Método de cálculo:		(Base de datos con información estadística realizado/base de datos con información estadística programado)*100			
	1er. trim	2do. Trim	3er. Trim	4to. Trim.	Total acum
Programada	2.00	5.00	1.00	1.00	9.00
Actualizada	2.00				9.00
Alcanzada	2.00	2.00	1.00	1.00	6.00

Actividad:		Actualizar el sistema de consulta de la oferta educativa de licenciatura y posgrado			
Nombre:		Porcentaje del sistema de consulta actualizado			
Método de cálculo:		(avance en la actualización del sistema de consulta de la oferta educativa de nivel superior realizado/actualización programada del sistema de consulta de la oferta educativa de nivel superior)*100			
	1er. trim	2do. Trim	3er. trim	4to. Trim.	Total acum
Programada	1.00	1.00	1.00	1.00	4.00
Actualizada	1.00				4.00
Alcanzada	1.00	1.00	0.00	1.00	3.00

Actividad:		Distribuir el catálogo digital de servicios de las instituciones de educación superior para el sector productivo			
Nombre:		Porcentaje de catálogos digitales distribuido			
Método de cálculo:		(numero de catálogos digitales distribuidos/número de catálogos digitales programados)*100			
	1er. trim	2do. Trim	3er. trim	4to. Trim.	Total acum
Programada	0.00	0.00	500.00	0.00	500.00
Actualizada	0.00		1.00		1.00
Alcanzada	0.00	0.00	1.00	0.00	1.00

INDICADORES DE RESULTADOS (POA)

Actividad:		Actualizar la información del catálogo digital de servicios de las instituciones de educación superior para el sector productivo			
Nombre:		Porcentaje de avance de actualización del catálogo digital			
Método de cálculo:		(Catálogo digital de servicios de las instituciones de educación superior para el sector productivo actualizado/catálogo digital de servicios de las instituciones de educación superior para el sector productivo programados)*100			
	1er. trim	2do. Trim	3er. Trim	4to. Trim.	Total acum
Programada	1.00	1.00	0.00	0.00	2.00
0Actualizada	1.00				2.00
Alcanzada	1.00	0.00	0.00	0.00	1.00

PROGRAMAS Y PROYECTOS DE INVERSION

NO APLICA

RELACION DE BIENES INMUEBLES QUE COMPONEN EL PATRIMONIO

DEL 1° DE ENERO AL 31 DE DICIEMBRE DE 2019
(Pesos)

CUENTA	DESCRIPCIÓN DEL BIEN	Saldo Final
12310	TERRENOS	
12330	EDIFICIOS NO RESIDENCIALES	
12351	EDIFICACIÓN HABITACIONAL EN PROCESO	
12352	EDIFICACIÓN NO HABITACIONAL EN PROCESO	
12353	CONSTRUCCIÓN DE OBRAS PARA EL ABASTECIMIENTO DE AGUA, PETRÓLEO, GAS, ELECTRICIDAD Y TELECOMUNICACION	
12354	DIVISIÓN DE TERRENOS Y CONSTRUCCIÓN DE OBRAS DE URBANIZACIÓN EN PROCESO	
12355	CONSTRUCCIÓN DE VÍAS DE COMUNICACIÓN EN PROCESO	
12356	OTRAS CONSTRUCCIONES DE INGENIERÍA CIVIL U OBRA PESADA EN PROCESO	
12357	INSTALACIONES Y EQUIPAMIENTO EN CONSTRUCCIONES EN PROCESO	
12359	TRABAJOS DE ACABADOS EN EDIFICACIONES Y OTROS TRABAJOS ESPECIALIZADOS EN PROCESO	
12361	EDIFICACIÓN HABITACIONAL EN PROCESO	
12362	EDIFICACIÓN NO HABITACIONAL EN PROCESO	
12363	CONSTRUCCIÓN DE OBRAS PARA EL ABASTECIMIENTO DE AGUA, PETRÓLEO, GAS, ELECTRICIDAD Y TELECOMUNICACION	
12364	DIVISIÓN DE TERRENOS Y CONSTRUCCIÓN DE OBRAS DE URBANIZACIÓN	
12365	CONSTRUCCIÓN DE VÍAS DE COMUNICACIÓN EN PROCESO	
12366	OTRAS CONSTRUCCIONES DE INGENIERÍA CIVIL U OBRA PESADA EN PROCESO	
12367	INSTALACIONES Y EQUIPAMIENTO EN CONSTRUCCIONES EN PROCESO	
12369	TRABAJOS DE ACABADOS EN EDIFICACIONES Y OTROS TRABAJOS ESPECIALIZADOS EN PROCESO	
12390	OTROS BIENES INMUEBLES	
	SUMA TOTAL:	**0**

NO APLICA

RELACION DE BIENES MUEBLES QUE COMPONEN EL PATRIMONIO

DEL 1° DE ENERO AL 31 DE DICIEMBRE DE 2019

(Pesos)

CUENTA	DESCRIPCIÓN DEL BIEN	Saldo Final
12411	MUEBLES DE OFICINA Y ESTANTERÍA	
12412	MUEBLES, EXCEPTO DE OFICINA Y ESTANTERÍA	
12413	EQUIPO DE CÓMPUTO Y DE TECNOLOGÍAS DE LA INFORMACIÓN	
12419	OTROS MOBILIARIOS Y EQUIPOS DE ADMINISTRACIÓN	75,124.00
12421	EQUIPOS Y APARATOS AUDIOVISUALES	
12422	APARATOS DEPORTIVOS	9,999.00
12423	CÁMARAS FOTOGRÁFICAS Y DE VIDEO	
12429	OTRO MOBILIARIO Y EQUIPO EDUCACIONAL Y RECREATIVO	
12431	EQUIPO MÉDICO Y DE LABORATORIO	
12432	INSTRUMENTAL MÉDICO Y DE LABORATORIO	
12441	AUTOMÓVILES Y CAMIONES	
12443	EQUIPO AEROESPACIAL	
12445	EMBARCACIONES	
12449	OTROS EQUIPOS DE TRANSPORTE	
12450	EQUIPO DE DEFENSA Y SEGURIDAD	
12461	MAQUINARIA Y EQUIPO AGROPECUARIO	
12462	MAQUINARIA Y EQUIPO INDUSTRIAL	
12463	MAQUINARIA Y EQUIPO DE CONSTRUCCIÓN	
12464	SISTEMAS DE AIRE ACONDICIONADO, CALEFACCIÓN Y DE REFRIGERACIÓN INDUSTRIAL Y COMERCIAL	
12465	EQUIPO DE COMUNICACIÓN Y TELECOMUNICACIÓN	
12466	EQUIPOS DE GENERACIÓN ELÉCTRICA, APARATOS Y ACCESORIOS ELÉCTRICOS	
12467	HERRAMIENTAS Y MÁQUINAS-HERRAMIENTA	
12469	OTROS EQUIPOS	
12471	BIENES ARTISTICOS, CULTURALES Y CIENTIFICOS	
12483	AVES	
12484	OVINOS Y CAPRINOS	
12486	EQUINOS	
12487	ESPECIES MENORES Y DE ZOOLÓGICO	
12488	ÁRBOLES Y PLANTAS	
12489	OTROS ACTIVOS BIOLÓGICOS	
	SUMA TOTAL:	**85,123.00**

RELACION DE CUENTAS BANCARIAS PRODUCTIVAS ESPECIFICAS

DEL 1° DE ENERO AL 31 DE DICIEMBRE DE 2019

FONDO, PROGRAMA O CONVENIO	DATOS DE LA CUENTA BANCARIA	
	INSTITUCION BANCARIA	NUMERO DE CUENTA

NO APLICA

RELACION DE ESQUEMAS BURSATILES Y COBERTURAS FINANCIERAS

NO APLICA

Montos pagados por ayudas y subsidios

Del 1° de enero al 31 de diciembre de 2019

Concepto	Ayuda	Subsidio	Sector (económico o social)	Beneficiario	CURP	RFC	Monto Pagado

NO APLICA

Comisión Estatal Para la Planeación de la Educación Superior
Estado de Situación Financiera Detallado - LDF
Al 31 de diciembre de 2019 y al 31 de diciembre de 2018
(PESOS)

Concepto	31 de diciembre de 2019	31 de diciembre de 2018	Concepto	31 de diciembre de 2019	31 de diciembre de 2018
ACTIVO			**PASIVO**		
Activo Circulante			**Pasivo Circulante**		
Efectivo y Equivalentes	42,219	32,073	**Cuentas por Pagar a Corto Plazo**	78,391	377,129
Efectivo	0	0	Servicios Personales por Pagar a Corto Plazo	0	0
Bancos/Tesorería	0	0	Proveedores por Pagar a Corto Plazo	0	0
Bancos/Dependencias y Otros	42,219	32,073	Contratistas por Obras Públicas por Pagar a Corto Plazo	0	0
Inversiones Temporales (Hasta 3 meses)	0	0	Participaciones y Aportaciones por Pagar a Corto Plazo	0	0
Fondos con Afectación Específica	0	0	Transferencias Otorgadas por Pagar a Corto Plazo	0	0
Depósitos de Fondos de Terceros en Garantía y/o Administración	0	0	Intereses, Comisiones y Otros Gastos de la Deuda Pública por Pagar a Corto Plazo	0	0
Otros Efectivos y Equivalentes	0	0	Retenciones y Contribuciones por Pagar a Corto Plazo	0	0
Derechos a Recibir Efectivo o Equivalentes	36,172	345,056	Devoluciones de la Ley de Ingresos por Pagar a Corto Plazo	0	0
Inversiones Financieras de Corto Plazo	0	0	Otras Cuentas por Pagar a Corto Plazo	0	0
Cuentas por Cobrar a Corto Plazo	0	0	**Documentos por Pagar a Corto Plazo**	0	0
Deudores Diversos por Cobrar a Corto Plazo	36,172	345,056	Documentos Comerciales por Pagar a Corto Plazo	0	0
Ingresos por Recuperar a Corto Plazo	0	0	Documentos con Contratistas por Obras Públicas por Pagar a Corto Plazo	0	0
Deudores por Anticipos de la Tesorería a Corto Plazo	0	0	Otros Documentos por Pagar a Corto Plazo	0	0
Préstamos Otorgados a Corto Plazo	0	0	**Porción a Corto Plazo de la Deuda Pública a Largo Plazo**	0	0
Otros Derechos a Recibir Efectivo o Equivalentes a Corto Plazo	0	0	Porción a Corto Plazo de la Deuda Pública	0	0
Derechos a Recibir Bienes o Servicios	0	0	Porción a Corto Plazo de Arrendamiento Financiero	0	0
Anticipo a Proveedores por Adquisición de Bienes y Prestación de Servicios a Corto Plazo	0	0	Títulos y Valores a Corto Plazo	0	0
Anticipo a Proveedores por Adquisición de Bienes Inmuebles y Muebles a Corto Plazo	0	0	**Pasivos Diferidos a Corto Plazo**	0	0
Anticipo a Proveedores por Adquisición de Bienes Intangibles a Corto Plazo	0	0	Ingresos Cobrados por Adelantado a Corto Plazo	0	0
Anticipo a Contratistas por Obras Públicas a Corto Plazo	0	0	Intereses Cobrados por Adelantado a Corto Plazo	0	0
Otros Derechos a Recibir Bienes o Servicios a Corto Plazo	0	0	Otros Pasivos Diferidos a Corto Plazo	0	0
Inventarios	0	0	**Fondos y Bienes de Terceros en Garantía y/o Administración a Corto Plazo**	0	0
Inventario de Mercancías para Venta	0	0	Fondos en Garantía a Corto Plazo	0	0
Inventario de Mercancías Terminadas	0	0	Fondos en Administración a Corto Plazo	0	0
Inventario de Mercancías en Proceso de Elaboración	0	0	Fondos Contingentes a Corto Plazo	0	0
Inventario de Materias Primas, Materiales y Suministros para Producción	0	0	Fondos de Fideicomisos, Mandatos y Contratos Análogos a Corto Plazo	0	0
Bienes en Tránsito	0	0	Otros Fondos de Terceros en Garantía y/o Administración a Corto Plazo	0	0
Almacenes	0	0	Valores y Bienes en Garantía a Corto Plazo	0	0
Estimación por Pérdida o Deterioro de Activos Circulantes	0	0	**Provisiones a Corto Plazo**	0	0
Estimaciones para Cuentas Incobrables por Derechos a Recibir Efectivo o Equivalentes	0	0	Provisión para Demandas y Juicios a Corto Plazo	0	0
Estimación por Deterioro de Inventarios	0	0	Provisión para Contingencias a Corto Plazo	0	0
Otros Activos Circulantes	0	0	Otras Provisiones a Corto Plazo	0	0
Valores en Garantía	0	0	**Otros Pasivos a Corto Plazo**	0	0
Bienes en Garantía (excluye depósitos de fondos)	0	0	Ingresos por Clasificar	0	0
Bienes Derivados de Embargos, Decomisos, Aseguramientos y Dación en Pago	0	0	Recaudación por Participar	0	0
Adquisición con Fondos de Terceros	0	0	Otros Pasivos Circulantes	0	0
	0	0		0	0
Total de Activos Circulantes	**78,391**	**377,129**	**Total de Pasivos Circulantes**	**78,391**	**377,129**
Activo No Circulante			**Pasivo No Circulante**		
Inversiones Financieras a Largo Plazo	0	0	Cuentas por Pagar a Largo Plazo	0	0
Derechos a Recibir Efectivo o Equivalentes a Largo Plazo	0	0	Documentos por Pagar a Largo Plazo	0	0
Bienes Inmuebles, Infraestructura y Construcciones en Proceso	0	0	Deuda Pública a Largo Plazo	0	0
Bienes Muebles	85,123	85,123	Pasivos Diferidos a Largo Plazo	0	0
Activos Intangibles	0	0	Fondos y Bienes de Terceros en Garantía y/o en Administración a Largo Plazo	0	0
Depreciación, Deterioro y Amortización Acumulada de Bienes	-37,851	-18,926	Provisiones a Largo Plazo	0	0
Activos Diferidos	0	0			
Estimación por Pérdida o Deterioro de Activos no Circulantes	0	0	**Total de Pasivos No Circulantes**	**0**	**0**
Otros Activos no Circulantes	0	0			
			Total del Pasivo	**78,391**	**377,129**
Total de Activos No Circulantes	**47,272**	**66,197**			
			HACIENDA PÚBLICA/PATRIMONIO		
Total del Activo	**125,662**	**443,326**			
			Hacienda Pública/Patrimonio Contribuido	0	0
			Aportaciones	0	0
			Donaciones de Capital	0	0
			Actualización de la Hacienda Pública/Patrimonio	0	0
			Hacienda Pública/Patrimonio Generado	66,197	85,123
			Resultados del Ejercicio (Ahorro/ Desahorro)	-18,926	-18,926
			Resultados de Ejercicios Anteriores	66,197	85,123
			Revalúos	0	0
			Reservas	0	0
			Rectificaciones de Resultados de Ejercicios Anteriores	0	0
			Exceso o Insuficiencia en la Actualización de la Hacienda Pública/Patrimonio	0	0
			Resultado por Posición Monetaria	0	0
			Resultado por Tenencia de Activos no Monetarios		
			Total Hacienda Pública/Patrimonio	**66,197**	**85,123**
				0	0
			Total del Pasivo y Hacienda Pública/Patrimonio	**125,662**	**443,326**

COMISIÓN ESTATAL PARA LA PLANEACIÓN DE LA EDUCACIÓN SUPERIOR
Balance Presupuestario - LDF
Del 1 de enero al 31 de diciembre de 2019
(PESOS)

Concepto	Estimado/ Aprobado	Devengado	Recaudado/ Pagado
A. Ingresos Totales (A = A1+A2+A3)	**1,773,600**	**1,466,107**	**1,459,275**
A1. Ingresos de Libre Disposición	1,773,600	1,466,107	1,459,275
A2. Transferencias Federales Etiquetadas	0	0	0
A3. Financiamiento Neto	0	0	0
B. Egresos Presupuestarios[1] (B = B1+B2)	**1,773,600**	**1,466,107**	**1,459,275**
B1. Gasto No Etiquetado (sin incluir Amortización de la Deuda Pública)	1,773,600	1,466,107	1,459,275
B2. Gasto Etiquetado (sin incluir Amortización de la Deuda Pública)	0	0	0
C. Remanentes del Ejercicio Anterior (C = C1 + C2)	**0**	**0**	**0**
C1. Remanentes de Ingresos de Libre Disposición aplicados en el periodo	0	0	0
C2. Remanentes de Transferencias Federales Etiquetadas aplicados en el periodo	0	0	0
I. Balance Presupuestario (I = A – B + C)	**0**	**0**	**0**
II. Balance Presupuestario sin Financiamiento Neto (II = I - A3)	**0**	**0**	**0**
III. Balance Presupuestario sin Financiamiento Neto y sin Remanentes del Ejercicio Anterior (III= II - C)	**0**	**0**	**0**

Concepto	Aprobado	Devengado	Pagado
E. Intereses, Comisiones y Gastos de la Deuda (E = E1+E2)	**0**	**0**	**0**
E1. Intereses, Comisiones y Gastos de la Deuda con Gasto No Etiquetado	0	0	0
E2. Intereses, Comisiones y Gastos de la Deuda con Gasto Etiquetado	0	0	0
IV. Balance Primario (IV = III + E)	**0**	**0**	**0**

Concepto	Estimado/ Aprobado	Devengado	Recaudado/ Pagado
F. Financiamiento (F = F1 + F2)	**0**	**0**	**0**
F1. Financiamiento con Fuente de Pago de Ingresos de Libre Disposición	0	0	0
F2. Financiamiento con Fuente de Pago de Transferencias Federales Etiquetadas	0	0	0
G. Amortización de la Deuda (G = G1 + G2)	**0**	**0**	**0**
G1. Amortización de la Deuda Pública con Gasto No Etiquetado	0	0	0
G2. Amortización de la Deuda Pública con Gasto Etiquetado	0	0	0
A3. Financiamiento Neto (A3 = F – G)	**0**	**0**	**0**

Concepto	Estimado/ Aprobado	Devengado	Recaudado/ Pagado
A1. Ingresos de Libre Disposición	1,773,600	1,466,107	1,459,275
A3.1 Financiamiento Neto con Fuente de Pago de Ingresos de Libre Disposición (A3.1 = F1 – G1)	**0**	**0**	**0**
F1. Financiamiento con Fuente de Pago de Ingresos de Libre Disposición	0	0	0
G1. Amortización de la Deuda Pública con Gasto No Etiquetado	0	0	0
B1. Gasto No Etiquetado (sin incluir Amortización de la Deuda Pública)	1,773,600	1,466,107	1,459,275
C1. Remanentes de Ingresos de Libre Disposición aplicados en el periodo	0	0	0
V. Balance Presupuestario de Recursos Disponibles[2] (V = A1 + A3.1 – B 1 + C1)	**0**	**0**	**0**
VI. Balance Presupuestario de Recursos Disponibles sin Financiamiento Neto (VI = V – A3.1)	**0**	**0**	**0**

Concept	Estimado/ Aprobado	Devengado	Recaudado/
A2. Transferencias Federales Etiquetadas	0	0	0
A3.2 Financiamiento Neto con Fuente de Pago de Transferencias Federales Etiquetadas (A3.2 = F2 – G2)	**0**	**0**	**0**
F2. Financiamiento con Fuente de Pago de Transferencias Federales	0	0	0
G2. Amortización de la Deuda Pública con Gasto Etiquetado	0	0	0
B2. Gasto Etiquetado (sin incluir Amortización de la Deuda Pública)	0	0	0
C2. Remanentes de Transferencias Federales Etiquetadas aplicados en el periodo	0	0	0
VII. Balance Presupuestario de Recursos Etiquetados[3] (VII = A2 + A3.2 – B2 + C2)	**0**	**0**	**0**
VIII. Balance Presupuestario de Recursos Etiquetados sin Financiamiento Neto (VIII = VII – A3.2)	**0**	**0**	**0**

COMISIÓN ESTATAL PARA LA PLANEACIÓN DE LA EDUCACIÓN SUPERIOR
Estado Analitico de Ingreso Detallado - LDF
Del 1 de enero al 31 de diciembre de 2019
(PESOS)

Concepto	Ingreso					Diferencia
	Estimado	Ampliaciones/ (Reducciones)	Modificado	Devengado	Recaudado	
Ingresos de Libre Disposición						
A. Impuestos	0	0	0	0	0	0
B. Cuotas y Aportaciones de Seguridad Social	0	0	0	0	0	0
C. Contribuciones de Mejoras	0	0	0	0	0	0
D. Derechos	0	0	0	0	0	0
E. Productos	0	0	0	0	0	0
F. Aprovechamientos	0	0	0	0	0	0
G. Ingresos por Ventas de Bienes y Servicios	0	0	0	0	0	0
H. Participaciones (H=h1+h2+h3+h4+h5+h6+h7+h8+h9+h10+h11)	**0**	**0**	**0**	**0**	**0**	**0**
h1) Fondo General de Participaciones	0	0	0	0	0	0
h2) Fondo de Fomento Municipal	0	0	0	0	0	0
h3) Fondo de Fiscalización y Recaudación	0	0	0	0	0	0
h4) Fondo de Compensación	0	0	0	0	0	0
h5) Fondo de Extracción de Hidrocarburos	0	0	0	0	0	0
h6) Impuesto Especial Sobre Producción y Servicios	0	0	0	0	0	0
h7) 0.136% de la Recaudación Federal Participable	0	0	0	0	0	0
h8) 3.17% Sobre Extracción de Petróleo	0	0	0	0	0	0
h9) Gasolinas y Diésel	0	0	0	0	0	0
h10) Fondo del Impuesto Sobre la Renta	0	0	0	0	0	0
h11) Fondo de Estabilización de los Ingresos de las Entidades Federativas	0	0	0	0	0	0
I. Incentivos Derivados de la Colaboración Fiscal (I=i1+i2+i3+i4+i5	**0**	**0**	**0**	**0**	**0**	**0**
i1) Tenencia o Uso de Vehículos	0	0	0	0	0	0
i2) Fondo de Compensación ISAN	0	0	0	0	0	0
i3) Impuesto Sobre Automóviles Nuevos	0	0	0	0	0	0
i4) Fondo de Compensación de Repecos-Intermedios	0	0	0	0	0	0
i5) Otros Incentivos Económicos	0	0	0	0	0	0
J. Transferencias	1,773,600	0	1,466,107	1,466,107	1,459,275	0
K. Convenios	0	0	0	0	0	0
k1) Otros Convenios y Subsidios	0	0	0	0	0	0
L. Otros Ingresos de Libre Disposición (L=l1+l2)	**0**	**0**	**0**	**0**	**0**	**0**
l1) Participaciones en Ingresos Locales	0					
l2) Otros Ingresos de Libre Disposición	0					
I. Total de Ingresos de Libre Disposición (I=A+B+C+D+E+F+G+H+I+J+K+L	**1,773,600**	**0**	**1,466,107**	**1,466,107**	**1,459,275**	**0**
Ingresos Excedentes de Ingresos de Libre Disposición						
Transferencias Federales Etiquetadas						
A. Aportaciones (A=a1+a2+a3+a4+a5+a6+a7+a8)	**0**	**0**	**0**	**0**	**0**	**0**
a1) Fondo de Aportaciones para la Nómina Educativa y Gasto Operativo	0	0	0	0	0	0
a2) Fondo de Aportaciones para los Servicios de Salud	0	0	0	0	0	0
a3) Fondo de Aportaciones para la Infraestructura Social	0	0	0	0	0	0
a4) Fondo de Aportaciones para el Fortalecimiento de los Municipios y de las Demarcaciones Territoriales del Distrito Federal	0	0	0	0	0	0
a5) Fondo de Aportaciones Múltiples	0	0	0	0	0	0
a6) Fondo de Aportaciones para la Educación Tecnológica y de Adultos	0	0	0	0	0	0
a7) Fondo de Aportaciones para la Seguridad Pública de los Estados y del Distrito Federal	0	0	0	0	0	0
a8) Fondo de Aportaciones para el Fortalecimiento de las Entidades Federativas	0	0	0	0	0	0
B. Convenios (B=b1+b2+b3+b4)	**0**	**0**	**0**	**0**	**0**	**0**
b1) Convenios de Protección Social en Salud	0	0	0	0	0	0
b2) Convenios de Descentralización	0	0	0	0	0	0
b3) Convenios de Reasignación	0	0	0	0	0	0
b4) Otros Convenios y Subsidios	0	0	0	0	0	0
C. Fondos Distintos de Aportaciones (C=c1+c2)	**0**	**0**	**0**	**0**	**0**	**0**
c1) Fondo para Entidades Federativas y Municipios Productores de Hidrocarburos	0	0	0	0	0	0
c2) Fondo Minero	0	0	0	0	0	0
D. Transferencias, Subsidios y Subvenciones, y Pensiones y Jubilaciones	0	0	0	0	0	0
E. Otras Transferencias Federales Etiquetadas	0	0	0	0	0	0
II. Total de Transferencias Federales Etiquetadas (II = A + B + C + D + E)	**0**	**0**	**0**	**0**	**0**	**0**
III. Ingresos Derivados de Financiamientos (III = A)	**0**	**0**	**0**	**0**	**0**	**0**
A. Ingresos Derivados de Financiamientos	0	0	0	0	0	0
IV. Total de Ingresos (IV = I + II + III)	**1,773,600**	**0**	**1,466,107**	**1,466,107**	**1,459,275**	**0**
Datos Informativos						
1. Ingresos Derivados de Financiamientos con Fuente de Pago de Ingresos de Libre Disposición	0	0	0	0	0	0
2. Ingresos Derivados de Financiamientos con Fuente de Pago de Transferencias Federales Etiquetadas	0	0	0	0	0	0
3. Ingresos Derivados de Financiamientos (3 = 1 + 2)	**0**	**0**	**0**	**0**	**0**	**0**

COMISIÓN ESTATAL PARA LA PLANEACIÓN DE LA EDUCACIÓN SUPERIOR
Informe Analítico de la Deuda Pública y Otros Pasivos - LDF
Del 1 de enero al 31 de diciembre de 2019
(PESOS)

Denominación de la Deuda Pública y Otros Pasivos	Saldo al 31 de diciembre de 2019 (d)	Disposiciones del Periodo (e)	Amortizaciones del Periodo (f)	Revaluaciones, Reclasificaciones y Otros Ajustes (g)	Saldo Final del Periodo (h) h=d+e-f+g	Pago de Intereses del Periodo (i)	Pago de Comisiones y demás costos asociados durante el Periodo (j)
1. Deuda Pública (1=A+B)							
A. Corto Plazo (A=a1+a2+a3)							
a1) Instituciones de Crédito							
a2) Títulos y Valores							
a3) Arrendamientos Financieros							
B. Largo Plazo (B=b1+b2+b3)							
b1) Instituciones de Crédito							
b2) Títulos y Valores							
b3) Arrendamientos Financieros							
2. Otros Pasivos							
3. Total de la Deuda Pública y Otros Pasivos (3=1+2)							
4. Deuda Contingente [1] (Informativo)							
A. Deuda Contingente 1							
B. Deuda Contingente 2							
C. Deuda Contingente XX							
5. Valor de Instrumentos Bono Cupón Cero [2] (Informativo)							
A. Instrumento Bono Cupón Cero 1							
B. Instrumento Bono Cupón Cero 2							
C. Instrumento Bono Cupón Cero XX							

No aplica

[1] Se refiere a cualquier Financiamiento sin fuente o garantía de pago definida, que sea asumida de manera solidaria o subsidiaria por las Entidades Federativas con sus Municipios, organismos descentralizados y empresas de participación estatal mayoritaria y fideicomisos, locales o municipales, y por los Municipios con sus respectivos organismos descentralizados y empresas de participación municipal mayoritaria.
[2] Se refiere al valor del Bono Cupón Cero que respalda el pago de los créditos asociados al mismo (Activo).

Obligaciones a Corto Plazo (k)	Monto Contratado (l)	Plazo Pactado (m)	Tasa de Interés (n)	Comisiones y Costos Relacionados (o)	Tasa Efectiva (p)
6. Obligaciones a Corto Plazo (Informativo)					
A. Crédito 1					
B. Crédito 2					
C. Crédito XX					

COMISIÓN ESTATAL PARA LA PLANEACIÓN DE LA EDUCACIÓN SUPERIOR
Informe Analítico de Obligaciones Diferentes de Financiamientos -LDF
Del 1 de enero al 31 de diciembre de 2019
(PESOS)

Denominación de las Obligaciones Diferentes de Financiamiento (c)	Fecha del Contrato (d)	Fecha de inicio de operación del proyecto (e)	Fecha de vencimiento (f)	Monto de la inversión pactado (g)	Plazo pactado (h)	Monto promedio mensual del pago de la contraprestación (i)	Monto promedio mensual del pago de la contraprestación correspondiente al pago de inversión (j)	Monto pagado de la inversión al 31 de diciembre de 2019 (k)	Monto pagado de la inversión actualizado al 31 de diciembre de 2019 (l)	Saldo pendiente por pagar de la inversión al 31 de diciembre de 2019 (m = g – l)
A. Asociaciones Público Privadas (APP's) (A=a+b+c+d)										
a) APP 1										
b) APP 2										
c) APP 3										
d) APP XX										
B. Otros Instrumentos (B=a+b+c+d)										
a) Otro Instrumento 1										
b) Otro Instrumento 2										
c) Otro Instrumento 3										
d) Otro Instrumento XX										
C. Total de Obligaciones Diferentes de Financiamiento (C=A+B)										

No aplica

COMISIÓN ESTATAL PARA LA PLANEACIÓN DE LA EDUCACIÓN SUPERIOR
Estado Analítico del Ejercicio del Presupuesto de Egresos Detallado - LDF
Clasificación por Objeto del Gasto (Capítulo y Concepto)
Del 1 de enero al 31 de diciembre de 2019
(PESOS)

Concepto	Egresos					Subejercicio
	Aprobado	Ampliaciones/ (Reducciones)	Modificado	Devengado	Pagado	
I. Gasto No Etiquetado (I=A+B+C+D+E+F+G+H+I)	**1,773,600**	**0**	**1,466,107**	**1,466,107**	**1,459,275**	**0**
A. Servicios Personales (A=a1+a2+a3+a4+a5+a6+a7)	0	0	0	0	0	0
a1) Remuneraciones al Personal de Carácter Permanente	0	0	0	0	0	0
a2) Remuneraciones al Personal de Carácter Transitorio	0	0	0	0	0	0
a3) Remuneraciones Adicionales y Especiales	0	0	0	0	0	0
a4) Seguridad Social	0	0	0	0	0	0
a5) Otras Prestaciones Sociales y Económicas	0	0	0	0	0	0
a6) Previsiones	0	0	0	0	0	0
a7) Pago de Estímulos a Servidores Públicos	0	0	0	0	0	0
B. Materiales y Suministros (B=b1+b2+b3+b4+b5+b6+b7+b8+b9)	0	0	0	0	0	0
b1) Materiales de Administración, Emisión de Documentos y Artículos	0	0	0	0	0	0
b2) Alimentos y Utensilios	0	0	0	0	0	0
b3) Materias Primas y Materiales de Producción y Comercialización	0	0	0	0	0	0
b4) Materiales y Artículos de Construcción y de Reparación	0	0	0	0	0	0
b5) Productos Químicos, Farmacéuticos y de Laboratorio	0	0	0	0	0	0
b6) Combustibles, Lubricantes y Aditivos	0	0	0	0	0	0
b7) Vestuario, Blancos, Prendas de Protección y Artículos Deportivos	0	0	0	0	0	0
b8) Materiales y Suministros Para Seguridad	0	0	0	0	0	0
b9) Herramientas, Refacciones y Accesorios Menores	0	0	0	0	0	0
C. Servicios Generales (C=c1+c2+c3+c4+c5+c6+c7+c8+c9)	0	0	0	0	0	0
c1) Servicios Básicos	0	0	0	0	0	0
c2) Servicios de Arrendamiento	0	0	0	0	0	0
c3) Servicios Profesionales, Científicos, Técnicos y Otros Servicios	0	0	0	0	0	0
c4) Servicios Financieros, Bancarios y Comerciales	0	0	0	0	0	0
c5) Servicios de Instalación, Reparación, Mantenimiento y Conservación	0	0	0	0	0	0
c6) Servicios de Comunicación Social y Publicidad	0	0	0	0	0	0
c7) Servicios de Traslado y Viáticos	0	0	0	0	0	0
c8) Servicios Oficiales	0	0	0	0	0	0
c9) Otros Servicios Generales	0	0	0	0	0	0
D. Transferencias, Asignaciones, Subsidios y Otras Ayudas (D=d1+d2+d3+d4+d5+d6+d7+d8+d9)	1,773,600	0	1,466,107	1,466,107	1,459,275	0
d1) Transferencias Internas y Asignaciones al Sector Público	1,773,600	0	1,466,107	1,466,107	1,459,275	0
d2) Transferencias al Resto del Sector Público	0	0	0	0	0	0
d3) Subsidios y Subvenciones	0	0	0	0	0	0
d4) Ayudas Sociales	0	0	0	0	0	0
d5) Pensiones y Jubilaciones	0	0	0	0	0	0
d6) Transferencias a Fideicomisos, Mandatos y Otros Análogos	0	0	0	0	0	0
d7) Transferencias a la Seguridad Social	0	0	0	0	0	0
d8) Donativos	0	0	0	0	0	0
d9) Transferencias al Exterior	0	0	0	0	0	0
E. Bienes Muebles, Inmuebles e Intangibles (E=e1+e2+e3+e4+e5+e6+e7+e8+e9)	0	0	0	0	0	0
e1) Mobiliario y Equipo de Administración	0	0	0	0	0	0
e2) Mobiliario y Equipo Educacional y Recreativo	0	0	0	0	0	0
e3) Equipo e Instrumental Médico y de Laboratorio	0	0	0	0	0	0
e4) Vehículos y Equipo de Transporte	0	0	0	0	0	0
e5) Equipo de Defensa y Seguridad	0	0	0	0	0	0
e6) Maquinaria, Otros Equipos y Herramientas	0	0	0	0	0	0
e7) Activos Biológicos	0	0	0	0	0	0
e8) Bienes Inmuebles	0	0	0	0	0	0
e9) Activos Intangibles	0	0	0	0	0	0
F. Inversión Pública (F=f1+f2+f3)	0	0	0	0	0	0
f1) Obra Pública en Bienes de Dominio Público	0	0	0	0	0	0
f2) Obra Pública en Bienes Propios	0	0	0	0	0	0
f3) Proyectos Productivos y Acciones de Fomento	0	0	0	0	0	0
G. Inversiones Financieras y Otras Provisiones (G=g1+g2+g3+g4+g5+g6+g7)	0	0	0	0	0	0
g1) Inversiones Para el Fomento de Actividades Productivas	0	0	0	0	0	0
g2) Acciones y Participaciones de Capital	0	0	0	0	0	0
g3) Compra de Títulos y Valores	0	0	0	0	0	0
g4) Concesión de Préstamos	0	0	0	0	0	0
g5) Inversiones en Fideicomisos, Mandatos y Otros Análogos	0	0	0	0	0	0
Fideicomiso de Desastres Naturales (Informativo)	0	0	0	0	0	0
g6) Otras Inversiones Financieras	0	0	0	0	0	0
g7) Provisiones para Contingencias y Otras Erogaciones Especiales	0	0	0	0	0	0
H. Participaciones y Aportaciones (H=h1+h2+h3)	0	0	0	0	0	0
h1) Participaciones	0	0	0	0	0	0
h2) Aportaciones	0	0	0	0	0	0
h3) Convenios	0	0	0	0	0	0
I. Deuda Pública (I=i1+i2+i3+i4+i5+i6+i7)	0	0	0	0	0	0
i1) Amortización de la Deuda Pública	0	0	0	0	0	0
i2) Intereses de la Deuda Pública	0	0	0	0	0	0
i3) Comisiones de la Deuda Pública	0	0	0	0	0	0
i4) Gastos de la Deuda Pública	0	0	0	0	0	0
i5) Costo por Coberturas	0	0	0	0	0	0
i6) Apoyos Financieros	0	0	0	0	0	0
i7) Adeudos de Ejercicios Fiscales Anteriores (ADEFAS)	0	0	0	0	0	0

Concepto	Egresos					Subejercicio
	Aprobado	Ampliaciones/ (Reducciones)	Modificado	Devengado	Pagado	
II. Gasto Etiquetado (II=A+B+C+D+E+F+G+H+I)	**0**	**0**	**0**	**0**	**0**	**0**
A. Servicios Personales (A=a1+a2+a3+a4+a5+a6+a7)	0	0	0	0	0	0
a1) Remuneraciones al Personal de Carácter Permanente						0
a2) Remuneraciones al Personal de Carácter Transitorio						0
a3) Remuneraciones Adicionales y Especiales						0
a4) Seguridad Social						0
a5) Otras Prestaciones Sociales y Económicas						0
a6) Previsiones						0
a7) Pago de Estímulos a Servidores Públicos						0
B. Materiales y Suministros (B=b1+b2+b3+b4+b5+b6+b7+b8+b9)	0	0	0	0	0	0
b1) Materiales de Administración, Emisión de Documentos y Artículos Oficiales						0
b2) Alimentos y Utensilios						0
b3) Materias Primas y Materiales de Producción y Comercialización						0
b4) Materiales y Artículos de Construcción y de Reparación						0
b5) Productos Químicos, Farmacéuticos y de Laboratorio						0
b6) Combustibles, Lubricantes y Aditivos						0
b7) Vestuario, Blancos, Prendas de Protección y Artículos Deportivos						0
b8) Materiales y Suministros Para Seguridad						0
b9) Herramientas, Refacciones y Accesorios Menores						0
C. Servicios Generales (C=c1+c2+c3+c4+c5+c6+c7+c8+c9)	0	0	0	0	0	0
c1) Servicios Básicos						0
c2) Servicios de Arrendamiento						0
c3) Servicios Profesionales, Científicos, Técnicos y Otros Servicios						0
c4) Servicios Financieros, Bancarios y Comerciales						0
c5) Servicios de Instalación, Reparación, Mantenimiento y Conservación						0
c6) Servicios de Comunicación Social y Publicidad						0
c7) Servicios de Traslado y Viáticos						0
c8) Servicios Oficiales						0
c9) Otros Servicios Generales						0
D. Transferencias, Asignaciones, Subsidios y Otras Ayudas (D=d1+d2+d3+d4+d5+d6+d7+d8+d9)	0	0	0	0	0	0
d1) Transferencias Internas y Asignaciones al Sector Público						0
d2) Transferencias al Resto del Sector Público						0
d3) Subsidios y Subvenciones						0
d4) Ayudas Sociales						0
d5) Pensiones y Jubilaciones						0
d6) Transferencias a Fideicomisos, Mandatos y Otros Análogos						0
d7) Transferencias a la Seguridad Social						0
d8) Donativos						0
d9) Transferencias al Exterior						0
E. Bienes Muebles, Inmuebles e Intangibles (E=e1+e2+e3+e4+e5+e6+e7+e8+e9)	0	0	0	0	0	0
e1) Mobiliario y Equipo de Administración						0
e2) Mobiliario y Equipo Educacional y Recreativo						0
e3) Equipo e Instrumental Médico y de Laboratorio						0
e4) Vehículos y Equipo de Transporte						0
e5) Equipo de Defensa y Seguridad						0
e6) Maquinaria, Otros Equipos y Herramientas						0
e7) Activos Biológicos						0
e8) Bienes Inmuebles						0
e9) Activos Intangibles						0
F. Inversión Pública (F=f1+f2+f3)	0	0	0	0	0	0
f1) Obra Pública en Bienes de Dominio Público						0
f2) Obra Pública en Bienes Propios						0
f3) Proyectos Productivos y Acciones de Fomento						0
G. Inversiones Financieras y Otras Provisiones (G=g1+g2+g3+g4+g5+g6+g7)	0	0	0	0	0	0
g1) Inversiones Para el Fomento de Actividades Productivas						0
g2) Acciones y Participaciones de Capital						0
g3) Compra de Títulos y Valores						0
g4) Concesión de Préstamos						0
g5) Inversiones en Fideicomisos, Mandatos y Otros Análogos						0
Fideicomiso de Desastres Naturales (Informativo)						0
g6) Otras Inversiones Financieras						0
g7) Provisiones para Contingencias y Otras Erogaciones Especiales						0
H. Participaciones y Aportaciones (H=h1+h2+h3)	0	0	0	0	0	0
h1) Participaciones						0
h2) Aportaciones						0
h3) Convenios						0
I. Deuda Pública (I=i1+i2+i3+i4+i5+i6+i7)	0	0	0	0	0	0
i1) Amortización de la Deuda Pública						0
i2) Intereses de la Deuda Pública						0
i3) Comisiones de la Deuda Pública						0
i4) Gastos de la Deuda Pública						0
i5) Costo por Coberturas						0
i6) Apoyos Financieros						0
i7) Adeudos de Ejercicios Fiscales Anteriores (ADEFAS)						0
III. Total de Egresos (III = I + II)	**1,773,600**	**0**	**1,466,107**	**1,466,107**	**1,459,275**	**0**

COMISIÓN ESTATAL PARA LA PLANEACIÓN DE LA EDUCACIÓN SUPERIOR
Estado Analítico del Ejercicio del Presupuesto de Egresos Detallado - LDF
Clasificación Administrativa
Del 1 de enero al 31 de diciembre de 2019
(PESOS)

Concepto	Egresos					Subejercicio
	Aprobado	Ampliaciones/ (Reducciones)	Modificado	Devengado	Pagado	
I. Gasto No Etiquetado (I=A)	**1,773,600**	**0**	**1,466,107**	**1,466,107**	**1,459,275**	**0**
A. SECRETARÍA DE FINANZAS	1,773,600	0	1,466,107	1,466,107	1,459,275	0
II. Gasto Etiquetado (II=A)	**0**	**0**	**0**	**0**	**0**	**0**
A. SECRETARIA DE FINANZAS	0	0	0	0	0	0
III. Total de Egresos (III = I + II)	**1,773,600**	**0**	**1,466,107**	**1,466,107**	**1,459,275**	**0**

COMISIÓN ESTATAL PARA LA PLANEACIÓN DE LA EDUCACIÓN SUPERIOR
Estado Analítico del Ejercicio del Presupuesto de Egresos Detallado - LDF
Clasificación Funcional (Finalidad y Función)
Del 1 de enero al 31 de diciembre de 2019
(PESOS)

Concepto	Egresos					Subejercicio
	Aprobado	Ampliaciones/ (Reducciones)	Modificado	Devengado	Pagado	
I. Gasto No Etiquetado (I=A+B+C+D)	**1,773,600**	**0**	**1,466,107**	**1,466,107**	**1,459,275**	**0**
A. Gobierno (A=a1+a2+a3+a4+a5+a6+a7+a8)	**0**	**0**	**0**	**0**	**0**	**0**
a1) Legislación	0	0	0	0	0	0
a2) Justicia	0	0	0	0	0	0
a3) Coordinación de la Política de Gobierno	0	0	0	0	0	0
a4) Relaciones Exteriores	0	0	0	0	0	0
a5) Asuntos Financieros y Hacendarios	0	0	0	0	0	0
a6) Seguridad Nacional	0	0	0	0	0	0
a7) Asuntos de Orden Público y de Seguridad Interior	0	0	0	0	0	0
a8) Otros Servicios Generales	0	0	0	0	0	0
B. Desarrollo Social (B=b1+b2+b3+b4+b5+b6+b7)	**1,773,600**	**0**	**1,466,107**	**1,466,107**	**1,459,275**	**0**
b1) Protección Ambiental	0	0	0	0	0	0
b2) Vivienda y Servicios a la Comunidad	0	0	0	0	0	0
b3) Salud	0	0	0	0	0	0
b4) Recreación, Cultura y Otras Manifestaciones Sociales	0	0	0	0	0	0
b5) Educación	1,773,600	0	1,466,107	1,466,107	1,459,275	0
b6) Protección Social	0	0	0	0	0	0
b7) Otros Asuntos Sociales	0	0	0	0	0	0
C. Desarrollo Económico (C=c1+c2+c3+c4+c5+c6+c7+c8+c9)	**0**	**0**	**0**	**0**	**0**	**0**
c1) Asuntos Económicos, Comerciales y Laborales en General	0	0	0	0	0	0
c2) Agropecuaria, Silvicultura, Pesca y Caza	0	0	0	0	0	0
c3) Combustibles y Energía	0	0	0	0	0	0
c4) Minería, Manufacturas y Construcción	0	0	0	0	0	0
c5) Transporte	0	0	0	0	0	0
c6) Comunicaciones	0	0	0	0	0	0
c7) Turismo	0	0	0	0	0	0
c8) Ciencia, Tecnología e Innovación	0	0	0	0	0	0
c9) Otras Industrias y Otros Asuntos Económicos	0	0	0	0	0	0
D. Otras No Clasificadas en Funciones Anteriores (D=d1+d2+d3+d4)	**0**	**0**	**0**	**0**	**0**	**0**
d1) Transacciones de la Deuda Pública / Costo Financiero de la	0	0	0	0	0	0
d2) Transferencias, Participaciones y Aportaciones Entre Diferentes Niveles y Órdenes de Gobierno	0	0	0	0	0	0
d3) Saneamiento del Sistema Financiero	0	0	0	0	0	0
d4) Adeudos de Ejercicios Fiscales Anteriores	0	0	0	0	0	0
II: Gasto Etiquetado (II=A+B+C+D)	**0**	**0**	**0**	**0**	**0**	**0**
A. Gobierno (A=a1+a2+a3+a4+a5+a6+a7a+a8)	**0**	**0**	**0**	**0**	**0**	**0**
a1) Legislación	0	0	0	0	0	0
a2) Justicia	0	0	0	0	0	0
a3) Coordinación de la Política de Gobierno	0	0	0	0	0	0
a4) Relaciones Exteriores	0	0	0	0	0	0
a5) Asuntos Financieros y Hacendarios	0	0	0	0	0	0
a6) Seguridad Nacional	0	0	0	0	0	0
a7) Asuntos de Orden Público y de Seguridad Interior	0	0	0	0	0	0
a8) Otros Servicios Generales	0	0	0	0	0	0
B. Desarrollo Social (B=b1+b2+b3+b4+b5+b6+b7)	**0**	**0**	**0**	**0**	**0**	**0**
b1) Protección Ambiental	0	0	0	0	0	0
b2) Vivienda y Servicios a la Comunidad	0	0	0	0	0	0
b3) Salud	0	0	0	0	0	0
b4) Recreación, Cultura y Otras Manifestaciones Sociales	0	0	0	0	0	0
b5) Educación	0	0	0	0	0	0
b6) Protección Social	0	0	0	0	0	0
b7) Otros Asuntos Sociales	0	0	0	0	0	0
C. Desarrollo Económico (C=c1+c2+c3+c4+c5+c6+c7+c8+c9)	**0**	**0**	**0**	**0**	**0**	**0**
c1) Asuntos Económicos, Comerciales y Laborales en General	0	0	0	0	0	0
c2) Agropecuaria, Silvicultura, Pesca y Caza	0	0	0	0	0	0
c3) Combustibles y Energía	0	0	0	0	0	0
c4) Minería, Manufacturas y Construcción	0	0	0	0	0	0
c5) Transporte	0	0	0	0	0	0
c6) Comunicaciones	0	0	0	0	0	0
c7) Turismo	0	0	0	0	0	0
c8) Ciencia, Tecnología e Innovación	0	0	0	0	0	0
c9) Otras Industrias y Otros Asuntos Económicos	0	0	0	0	0	0
D. Otras No Clasificadas en Funciones Anteriores (D=d1+d2+d3+d4)	**0**	**0**	**0**	**0**	**0**	**0**
d1) Transacciones de la Deuda Pública / Costo Financiero de la	0	0	0	0	0	0
d2) Transferencias, Participaciones y Aportaciones Entre Diferentes Niveles y Órdenes de Gobierno	0	0	0	0	0	0
d3) Saneamiento del Sistema Financiero	0	0	0	0	0	0
d4) Adeudos de Ejercicios Fiscales Anteriores	0	0	0	0	0	0
III. Total de Egresos (III = I + II)	**1,773,600**	**0**	**1,466,107**	**1,466,107**	**1,459,275**	**0**

COMISIÓN ESTATAL PARA LA PLANEACIÓN DE LA EDUCACIÓN SUPERIOR
Estado Analítico del Ejercicio del Presupuesto de Egresos Detallado - LDF
Clasificación de Servicios Personales por Categoría
Del 1 de enero al 31 de diciembre de 2019
(PESOS)

Concepto	Egresos					Subejercicio
	Aprobado	Ampliaciones/ (Reducciones)	Modificado	Devengado	Pagado	
I. Gasto No Etiquetado (I=A+B+C+D+E+F)	**1,402,928**	**0**	**1,402,928**	**1,402,928**	**1,402,928**	**0**
A. Personal Administrativo	1,402,928	0	1,402,928	1,402,928	1,402,928	0
B. Magisterio	0	0	0	0	0	0
C. Servicios de Salud (C=c1+c2)	0	0	0	0	0	0
c1) Personal Administrativo	0	0	0	0	0	0
c2) Personal Médico, paramédico y afín	0	0	0	0	0	0
D. Seguridad Pública	0	0	0	0	0	0
E. Gastos asociados a la implementación de nuevas leyes federales o reformas a las mismas (E=e1+e2)	0	0	0	0	0	0
e1) Nombre del Programa o Ley 1	0	0	0	0	0	0
e2) Nombre del Programa o Ley 2	0	0	0	0	0	0
F. Sentencias laborales definitivas	0	0	0	0	0	0
II. Gasto Etiquetado (I=A+B+C+D+E+F)	**0**	**0**	**0**	**0**	**0**	**0**
A. Personal Administrativo	0	0	0	0	0	0
B. Magisterio	0	0	0	0	0	0
C. Servicios de Salud (C=c1+c2)	0	0	0	0	0	0
c1) Personal Administrativo	0	0	0	0	0	0
c2) Personal Médico, paramédico y afín	0	0	0	0	0	0
D. Seguridad Pública	0	0	0	0	0	0
E. Gastos asociados a la implementación de nuevas leyes federales o reformas a las mismas (E=e1+e2)	0	0	0	0	0	0
e1) Nombre del Programa o Ley 1	0	0	0	0	0	0
e2) Nombre del Programa o Ley 2	0	0	0	0	0	0
F. Sentencias laborales definitivas	0	0	0	0	0	0
III. Total de Gasto en Servicios Personales (III = I + II)	**1,402,928**	**0**	**1,402,928**	**1,402,928**	**1,402,928**	**0**

Comisión Estatal para la Planeación de la Educación Superior Informe sobre Estudios Actuariales - LDF					
	Pensiones y jubilaciones	**Salud**	**Riesgos de trabajo**	**Invalidez y vida**	**Otras prestaciones sociales**
Tipo de Sistema Prestación laboral o Fondo general para trabajadores del estado o Beneficio definido, Contribución definida o Mixto					
Población afiliada Activos Edad máxima Edad mínima Edad promedio Pensionados y Jubilados Edad máxima Edad mínima Edad promedio Beneficiarios Promedio de años de servicio (trabajadores activos) Aportación individual al plan de pensión como % del salario Aportación del ente público al plan de pensión como % del salario Crecimiento esperado de los pensionados y jubilados (como %) Crecimiento esperado de los activos (como %) Edad de Jubilación o Pensión Esperanza de vida					
Ingresos del Fondo Ingresos Anuales al Fondo de Pensiones					
Nómina anual Activos Pensionados y Jubilados Beneficiarios de Pensionados y Jubilados					
Monto mensual por pensión Máximo Mínimo Promedio					
Monto de la reserva					
Valor presente de las obligaciones Pensiones y Jubilaciones en curso de pago Generación actual Generaciones futuras					
Valor presente de las contribuciones asociadas a los sueldos futuros de cotización Generación actual Generaciones futuras					
Valor presente de aportaciones futuras Generación actual Generaciones futuras Otros Ingresos					
Déficit/superávit actuarial Generación actual Generaciones futuras					
Periodo de suficiencia Año de descapitalización Tasa de rendimiento					
Estudio actuarial Año de elaboración del estudio actuarial Empresa que elaboró el estudio actuarial					

No aplica

GOBIERNO DEL ESTADO
DE OAXACA

COMISIÓN ESTATAL PARA LA PLANEACIÓN Y PROGRAMACIÓN DE LA EDUCACIÓN MEDIA SUPERIOR

(RESULTADOS GENERALES)

CONCEPTO		Programado/ cumplido	ENERO	FEBRERO	MARZO	ABRIL	MAYO	JUNIO	JULIO	AGOSTO	SEPTIEMBRE	OCTUBRE	NOVIEMBRE	DICIEMBRE	Cumplido ANUAL	Porcentaje de cumplimiento ANUAL
Programa:	**132. Formación con calidad en educación media superior.**															
Subprograma:	**05. Servicios otorgados para la calidad en la educación media superior.**															
Componente:	**07. Evaluar la calidad de la educación media superior.**															
Acción 1:	Validación de los instrumentos para el Programa Estatal de Evaluación y Mejora Educativa. *Objetivo:* Contar con instrumentos válidos y confiables que permitan obtener información puntual sobre los ambientes escolares y ambientes de aprendizaje. *Asistentes:* Integrantes de los cuerpos colegiados para la implementación del Programa Estatal de Evaluación y Mejora Educativa.	2	2	0	0	0	0	0	0	0	0	0	0	0	**2**	**100%**
Acción 2:	Pilotaje de los instrumentos para el Programa Estatal de Evaluación y Mejora Educativa. *Objetivo:* Asegurar la validez y confiabilidad de los instrumentos de evaluación diseñados. *Asistentes:* Directivos, docentes y alumnos de los planteles seleccionados de EMS.	2	0	2	0	0	0	0	0	0	0	0	0	0	**2**	**100%**
Acción 3:	*Análisis de los resultados del pilotaje de los instrumentos para el Programa Estatal de Evaluación y Mejora Educativa.* *Objetivo:* Establecer hipótesis preliminares sobre la relación entre los ambientes escolares y de aprendizaje, y el abandono y la reprobación, para poder mejorar los instrumentos para su aplicación definitiva. *Asistentes:* Integrantes de los cuerpos colegiados para la implementación del Programa Estatal de Evaluación y Mejora Educativa.	2	0	0	0	0	2	0	0	0	0	0	0	0	**2**	**100%**

CONCEPTO		Programado/ cumplido	ENERO	FEBRERO	MARZO	ABRIL	MAYO	JUNIO	JULIO	AGOSTO	SEPTIEMBRE	OCTUBRE	NOVIEMBRE	DICIEMBRE	Cumplido	Porcentaje de cumplimiento
															ANUAL	
Acción 4:	*Revisión y modificación de los instrumentos para el Programa Estatal de Evaluación y Mejora Educativa de acuerdo a los resultados del pilotaje.* *Objetivo:* Afinar y focalizar los instrumentos para asegurar su funcionamiento durante la aplicación definitiva. *Asistentes:* Integrantes de los cuerpos colegiados para la implementación del Programa Estatal de Evaluación y Mejora Educativa.	2	0	0	0	0	0	0	2	0	0	0	0	0	**2**	**100%**
Acción 5:	*Capacitación para los cuerpos colegiados que intervienen en el Programa Estatal de Evaluación y Mejora Educativa* *Objetivo:* Fortalecer las capacidades estatales para la evaluación y la mejora educativa. *Asistentes:* Directivos, docentes y alumnos de los planteles seleccionados de EMS.	3	1	0	0	0	0	0	1	0	0	0	0	1	**3**	**100%**

Durante el periodo enero- diciembre de 2019 se continúa con el desarrollo e implementación de los Proyectos de Evaluación y Mejora Educativa (PROEME) que integran el Programa Estatal de Evaluación y Mejora Educativa, que son:

- PROEME 3. Evaluación del ambiente escolar en los subsistemas de educación media superior.
- PROEME 4. Evaluación de los ambientes de aprendizaje en la educación media superior.

En este trimestre se han desarrollado acciones para la implementación de los PROEME 3 y PROEME 4, en su fase de pilotaje. Se realizaron reuniones de trabajo con enlaces institucionales de los subsistemas designados para esta actividad, con las siguientes finalidades:

Actividad	Fecha	Objetivos
Reunión de trabajo enlaces institucionales	29 de abril de 2019	• Acordar la logística del levantamiento de información de los instrumentos de investigación para la mejora educativa, • Definir la lista de planteles seleccionados para el levantamiento • Dar a conocer la fecha y la forma en que se presentarán los encuestadores en los planteles
Reunión de trabajo enlaces institucionales	6 de junio de 2019	• Revisar los avances en el levantamiento de información de la investigación para la mejora educativa en los subsistemas federales y estatales

En el mes de mayo la empresa EDH Oaxaca, responsable del levantamiento de información, inició la aplicación de los instrumentos de forma presencial a estudiantes de la muestra de planteles de educación media superior seleccionados para el pilotaje.

Para pilotear el instrumento y probar también su validez y confiabilidad en un levantamiento en línea, un porcentaje de los estudiantes contestaron las encuestas en esta modalidad.

Asimismo, por cuestiones de logística y para comprobar la plataforma del proyecto, el levantamiento de información de los instrumentos dirigido a docentes y personal directivo de los planteles seleccionados se realizó completamente en línea.

Programa:	132. Formación con calidad en educación media superior.
Subprograma:	05. Servicios otorgados para la calidad en la educación.
Componente:	07. Evaluar la calidad de la educación media superior.

Acción 2. Pilotaje de los instrumentos para el Programa Estatal de Evaluación y Mejora Educativa.	**Cumplido**	**Por cumplir**	**Porcentaje de cumplimiento**
2	2	0	100%

En este trimestre se tenía programado realizar el análisis de los resultados del pilotaje de los instrumentos. Sin embargo, debido a que el levantamiento se realiza en línea, aún se continúan recibiendo respuestas de los y las informantes. Una vez que se cuente con la totalidad de respuestas, se iniciará con el análisis de los resultados.

Pero, se ha iniciado el diseño, organización y ensamblaje del reporte del pilotaje con las memorias del proceso y la fundamentación legal y teórica necesaria para la realización del mismo.

Programa:	132. Formación con calidad en educación media superior.
Subprograma:	05. Servicios otorgados para la calidad en la educación.
Componente:	07. Evaluar la calidad de la educación media superior.

Acción 3. Análisis de los resultados del pilotaje de los instrumentos para el Programa Estatal de Evaluación y Mejora Educativa.	**Cumplido**	**Por cumplir**	**Porcentaje de cumplimiento**
2	2	0	100%

CONCEPTO		**Programado / cumplido**	**ENERO**	**FEBRERO**	**MARZO**	**ABRIL**	**MAYO**	**JUNIO**	**JULIO**	**AGOSTO**	**SEPTIEMBRE**	**OCTUBRE**	**NOVIEMBRE**	**DICIEMBRE**	**Cumplido**	**Porcentaje de cumplimiento**
															ANUAL	
Programa:	**200. Ampliación de la cobertura de la educación media superior**															
Subprograma:	**04. Servicios educativos para la cobertura proporcionados**															
Componente:	**01. Promover y difundir la cobertura en educación media superior**															
Acción:	Catálogo de Planteles de Educación Media Superior *Objetivo:* 1. Permitir a los alumnos de nivel básico conocer la oferta educativa que existe en los diferentes subsistemas de educación pública e instituciones privadas para continuar sus estudios en media superior o de capacitación para el trabajo, a nivel estatal, y los planteles en los que se imparten. *Asistentes:* Todos los planteles de EMS	1	0	0	1	0	0	0	0	0	0	0	0	0	**1**	**100%**

CONCEPTO

Programa:	200. Ampliación de la cobertura de la educación media superior		
Subprograma:	04. Servicios educativos para la cobertura proporcionados		
Componente:	01. Promover y difundir la cobertura en educación media superior		
Reuniones de Grupo Técnico de Vinculación	Cumplido	Por cumplir	Porcentaje de cumplimiento
4	4	0	100%

Dando seguimiento a las peticiones de creación, cambio o conversión de planteles de educación media superior, solicitados por la CGEMSySCyT, así como por autoridades municipales que lo soliciten, se elaboraron 12 estudios de factibilidad de 12 solicitudes recibidas en el cuarto trimestre.

No. Progr	Municipio	Localidad	Solicitud
1	Santos Reyes Nopala	San José Atotonilco	EMS
2	Villa de Tututepec de Melchor Ocampo	La Grúa Chacahua	EMS
3	Santiago Tlazoyaltepec	El Portezuelo	EMS
4	Santa María Peñoles	El Carrizal Tepantepec	EMS
5	Santa María Chilchotla	Río Seco	TBC
6	San Pedro y San Pablo Ayutla	El Portillo Matagallina	EMS
7	San Juan Mazatlán	San Pedro Chimaltepec	TBC

Se realizaron 3 reuniones del Grupo Técnico de Planeación, en los que se discutieron y analizaron los resultados de los estudios de factibilidad elaborados en esta Secretaría Técnica, concluyendo en 6 solicitudes aprobadas.

CONCEPTO

Programa:	200. Ampliación de la cobertura de la educación media superior
Subprograma:	05. Mecanismos para la planeación integral desarrollados e implementados
Componente:	01. Elaborar estudios de factibilidad para la creación, reubicación, sustitución y conversión de planteles de educación media superior

Acción 2. Reuniones de Grupo Técnico de Planeación	**Cumplido**	**Por cumplir**	**Porcentaje de cumplimiento**
11	11	0	100%

CONCEPTO		**Programado / cumplido**	**ENERO**	**FEBRERO**	**MARZO**	**ABRIL**	**MAYO**	**JUNIO**	**JULIO**	**AGOSTO**	**SEPTIEMBRE**	**OCTUBRE**	**NOVIEMBRE**	**DICIEMBRE**	**Cumplido ANUAL**	**Porcentaje de cumplimiento**
Programa:	**200. Ampliación de la cobertura de la educación media superior**															
Subprograma:	**05. Mecanismos para la planeación integral desarrollados e implementados**															
Componente:	**02. Realizar estudios de mejora para los procesos internos de los subsistemas**															
Acción:	Elaboración de paquetes de información para la promoción de la absorción, ampliación de matrícula, reinscripción e reincorporación. Objetivo: Difundir información útil y accesible para que los alumnos continúen su trayectoria escolar. *Asistentes:* Representantes del área académicas de todos los subsistemas	3	1	0	0	0	0	1	0	0	0	0	0	1	3	100%
Acción:	Coordinación entre autoridades y subsistemas para la mejora de procesos. Objetivo: Encontrar áreas de oportunidad para la mejora del sistema de educación medio superior. *Asistentes:* Representantes del área académicas de todos los subsistemas															
Acción:	Reuniones de Grupo Técnico Académico	12	1	1	1	1	1	1	1	1	1	1	1	1	9	75%

CONCEPTO	Programado / cumplido	ENERO FEBRERO MARZO	ABRIL MAYO JUNIO	JULIO AGOSTO SEPTIEMBRE	OCTUBRE NOVIEMBRE DICIEMBRE	Cumplido ANUAL	Porcentaje de cumplimiento
Objetivos: 1. Opinar, de ser necesario, sobre los planes de estudios de las instituciones que soliciten el RVOE. 2. Revisar procesos diversos de los subsistemas para sugerir mejoras a los mismos. *Asistentes:* Representantes del área académicas de todos los subsistemas							

En el periodo enero-diciembre de 2019, la Dirección Académica en conjunto con las áreas académicas de todos los subsistemas que ofertan educación media superior en la entidad, llevo a cabo una reunión de Grupo Técnico Académico, que se realizó el 6 de junio con el fin de revisar los procesos y fechas para nuevo ingreso para el semestre B del ciclo escolar 2019-2020.

Derivado de la reunión se diseñó la infografía *Proceso de nuevo ingreso a la educación media superior 2019-2020*, de acuerdo con la información proporcionada por los diferentes subsistemas. La infografía fue publicada en las redes sociales oficiales de la CEPPEMS.

Durante este periodo, únicamente se realizó una de las tres reuniones programadas de Grupo Técnico Académico, puesto que en su lugar se realizaron reuniones de coordinación con los subsistemas para revisar la logística, así como los avances en el levantamiento de información de las investigaciones de mejora educativa en su fase de pilotaje; proceso en el que están involucrados representantes de los subsistemas diversos, con los cuales también se lleva el Grupo Técnico Académico.

CONCEPTO

Programa:	200. Ampliación de la cobertura de la educación media superior		
Subprograma:	05. Mecanismos para la planeación integral desarrollados e implementados		
Componente:	02. Realizar estudios de mejora para los procesos internos de los subsistemas		
Acción 1. Elaboración de paquetes de información para la promoción de la absorción, ampliación de matrícula, reinscripción e reincorporación.	**Cumplido**	**Por cumplir**	**Porcentaje de cumplimiento**
3	3	0	100%

CONCEPTO

Programa:	200. Ampliación de la cobertura de la educación media superior		
Subprograma:	05. Mecanismos para la planeación integral desarrollados e implementados		
Componente:	02. Realizar estudios de mejora para los procesos internos de los subsistemas		
Acción 2. Reuniones de Grupo Técnico Académico	**Cumplido**	**Por cumplir**	**Porcentaje de cumplimiento**
12	9	0	75%

En el presente trimestre no se ha recibido ninguna solicitud de particulares para la obtención del Reconocimiento de Validez Oficial de Estudios.

Gobierno del Estado de Oaxaca

UR: 515 - COMISIÓN ESTATAL PARA LA PLANEACIÓN Y LA PROGRAMACIÓN DE LA EDUCACIÓN MEDIA SUPERIOR

UE: 001 - COMISIÓN ESTATAL PARA LA PLANEACIÓN Y LA PROGRAMACIÓN DE LA EDUCACIÓN MEDIA SUPERIOR

Estado de Situación Financiera

Del 1° al 31 de diciembre de 2019 y 2018

(Pesos)

Oaxaca

Gobierno del Estado

CONCEPTO	EJERCICIO FISCAL 2019	EJERCICIO FISCAL 2018
ACTIVO		
ACTIVO CIRCULANTE		
EFECTIVO Y EQUIVALENTES	11,811	37,132
DERECHOS A RECIBIR EFECTIVO O EQUIVALENTES	16,693	1,106,450
Total de ACTIVO CIRCULANTE	**28,505**	**1,143,582**
ACTIVO NO CIRCULANTE		
BIENES MUEBLES	89,750	98,659
ACTIVOS INTANGIBLES	9,099	9,099
DEPRECIACIÓN, DETERIORO Y ARMORTIZACIÓN ACUMULADA DE BIENES	-26,726	-17,817
Total de ACTIVO NO CIRCULANTE	**72,123**	**89,940**
TOTAL DE ACTIVOS	**100,627**	**1,233,522**

CONCEPTO	EJERCICIO FISCAL 2019	EJERCICIO FISCAL 2018
PASIVO		
PASIVO CIRCULANTE		
CUENTAS POR PAGAR A CORTO PLAZO	28,505	1,143,582
Total de PASIVO CIRCULANTE	**28,505**	**1,143,582**
TOTAL PASIVO	**28,505**	**1,143,582**
HACIENDA PÚBLICA/PATRIMONIO		
HACIENDA PÚBLICA/PATRIMONIO GENERADO		
RESULTADOS DE EJERCICIO (AHORRO/ DESAHORRO)	0	0
RESULTADOS DE EJERCICIOS ANTERIORES	89,940	107,758
Total de HACIENDA PÚBLICA/PATRIMONIO GENERADO	**89,940**	**107,758**
TOTAL HACIENDA	**89,940**	**107,758**
Resultados del Ejercicio (Ahorro/Desahorro)	**-17,817**	**-17,817**
Total de Pasivo y Patrimonio/Hacienda Pública	**100,627**	**1,233,522**

2016-2022

COMISIÓN ESTATAL PARA LA PLANEACIÓN Y PROGRAMACIÓN DE LA EDUCACIÓN MEDIA SUPERIOR EN EL ESTADO DE OAXACA

Lugar y fecha de generación: Reyes Mantecón, Oaxaca; a 10 de MARZO de 2020

Bajo protesta de decir verdad declaramos que los estados financieros y sus Notas son razonablemente correctos y responsabilidad del emisor.

JEFE DEL DEPARTAMENTO ADMINISTRATIVO

LUIS VIDAL GUZMÁN VÁSQUEZ

SECRETARIA TÉCNICA

FÁTIMA SILVIA ESTEFAN GILLESSEN

Gobierno del Estado de Oaxaca

UR: 515 - COMISIÓN ESTATAL PARA LA PLANEACIÓN Y LA PROGRAMACIÓN DE LA EDUCACIÓN MEDIA SUPERIOR

UE: 001 - COMISIÓN ESTATAL PARA LA PLANEACIÓN Y LA PROGRAMACIÓN DE LA EDUCACIÓN MEDIA SUPERIOR

Estado de Actividades

Del 1° de enero al 31 de diciembre de 2019 y 2018

(Pesos)

Oaxaca

Gobierno del Estado

CONCEPTO	EJERCICIO FISCAL 2019	EJERCICIO FISCAL 2018
INGRESOS Y OTROS BENEFICIOS		
PARTICIPACIONES, APORTACIONES, CONVENIOS, INCENTIV OS DERIVADOS DE LA COLABORACION FISCAL, FONDOS DIS	**1,118,772**	**3,164,541**
TRANSFERENCIAS, ASIGNACIONES, SUBSIDIOS Y SUBVENC IONES, Y PENSIONES Y JUBILACIONES	1,118,772	3,164,541
TOTAL DE INGRESOS Y OTROS BENEFICIOS	**1,118,772**	**3,164,541**

CONCEPTO	EJERCICIO FISCAL 2019	EJERCICIO FISCAL 2018
GASTOS Y OTRAS PÉRDIDAS		
TRANSFERENCIAS, ASIGNACIONES, SUBSIDIOS Y OTRAS AY UDAS	**1,118,772**	**3,164,541**
TRANSFERENCIAS INTERNAS Y ASIGNACIONES AL SECTOR P ÚBLICO	1,118,772	3,164,541
OTROS GASTOS Y PÉRDIDAS EXTRAORDINARIAS	**17,817**	**17,817**
ESTIMACIONES, DEPRECIACIONES, DETERIOROS, OBSOLESC ENCIA Y AMORTIZACIONES	17,817	17,817
TOTAL DE GASTOS Y OTRAS PERDIDAS	**1,136,589**	**3,182,359**
DESAHORRO NETO DEL EJERCICIO	**-17,817**	**-17,817**

2018-2022

COMISIÓN ESTATAL PARA LA PLANEACIÓN Y PROGRAMACIÓN DE LA EDUCACIÓN MEDIA SUPERIOR EN EL ESTADO DE OAXACA

Lugar y fecha de generación: Reyes Mantecón, Oaxaca; a 10 de MARZO de 2020

Bajo protesta de decir verdad declaramos que los estados financieros y sus Notas son razonablemente correctos y responsabilidad del emisor.

JEFE DEL DEPARTAMENTO ADMINISTRATIVO

LUIS VIDAL GUZMÁN VASQUEZ

SECRETARIA TÉCNICA

FÁTIMA SILVIA ESTEFAN GILLESSEN

Gobierno del Estado de Oaxaca
UR: 515 - COMISIÓN ESTATAL PARA LA PLANEACIÓN Y LA PROGRAMACIÓN DE LA EDUCACIÓN MEDIA SUPERIOR
UE: 001 - COMISIÓN ESTATAL PARA LA PLANEACIÓN Y LA PROGRAMACIÓN DE LA EDUCACIÓN MEDIA SUPERIOR
Estado de Variación de la Hacienda Pública
Del 1° de enero al 31 de diciembre de 2019 y 2018
(Pesos)

Oaxaca
Gobierno del Estado

Concepto	Hacienda Pública/ Patrimonio			Ajustes por Cambios de Valor	Total
	Contribuido	Generado			
		Ejerc. Ant.	Del Ejercicio		
Variaciones de la Hacienda Pública / Patrimonio Neto del Ejercicio	**0**	**0**	**107,758**	**0**	**107,758**
RESULTADOS DE EJERCICIOS ANTERIORES	0	0	107,758	0	107,758
Hacienda Pública / Patrimonio Neto Final del Ejercicio 2018	**0**	**0**	**107,758**	**0**	**107,758**
Variaciones de la Hacienda Pública / Patrimonio Neto del Ejercicio	**0**	**0**	**89,940**	**0**	**89,940**
RESULTADOS DE EJERCICIOS ANTERIORES	0	0	89,940	0	89,940
RESULTADOS DEL EJERCICIO (AHORRO/ DESAHORRO)	0	0	0	0	0
Saldo Neto en la Hacienda Pública / Patrimonio 2019	**0**	**0**	**89,940**	**0**	**89,940**

Lugar y fecha de generación: Reyes Mantecón, Oaxaca, a 10 de MARZO de 2020
Bajo protesta de decir verdad declaramos que los estados financieros y sus Notas son razonablemente correctos y responsabilidad del emisor.

2016-2022
COMISIÓN ESTATAL PARA LA PLANEACIÓN Y PROGRAMACIÓN DE LA EDUCACIÓN MEDIA SUPERIOR EN EL ESTADO DE OAXACA

JEFE DEL DEPARTAMENTO ADMINISTRATIVO
LUIS VIDAL GUZMÁN VÁSQUEZ

SECRETARIA TÉCNICA
FÁTIMA SILVIA ESTEFAN GILLESSEN

Cuenta de la Hacienda Pública Estatal 2019
Gobierno del Estado de Oaxaca
UR: 515 - COMISIÓN ESTATAL PARA LA PLANEACIÓN Y LA PROGRAMACIÓN DE LA EDUCACIÓN MEDIA SUPERIOR
UE: 001 - COMISIÓN ESTATAL PARA LA PLANEACIÓN Y LA PROGRAMACIÓN DE LA EDUCACIÓN MEDIA SUPERIOR
Estado de Cambios en la Situación Financiera
Del 1° de enero al 31 de diciembre de 2019 y 2018*

Oaxaca
Gobierno del Estado

CONCEPTO	ORIGEN	APLICACIÓN	CONCEPTO	ORIGEN	APLICACIÓN
ACTIVO	**1,132,894**	**0**	**PASIVO**	**0**	**1,115,077**
ACTIVO CIRCULANTE	**1,115,077**	**0**	**PASIVO CIRCULANTE**	**0**	**1,115,077**
EFECTIVO Y EQUIVALENTES	25,320	0	CUENTAS POR PAGAR A CORTO PLAZO	0	1,115,077
DERECHOS A RECIBIR EFECTIVO O EQUIVALENTES	1,089,757	0	**HACIENDA PÚBLICA/PATRIMONIO**	**0**	**17,817**
ACTIVO NO CIRCULANTE	**17,817**	**0**	**HACIENDA PÚBLICA/PATRIMONIO GENERADO**	**0**	**17,817**
BIENES MUEBLES	8,909	0	RESULTADOS DE EJERCICIO (AHORRO/ DESAHORRO)	0	0
ACTIVOS INTANGIBLES	0	0	RESULTADOS DE EJERCICIOS ANTERIORES	0	17,817
DEPRECIACIÓN, DETERIORO Y ARMORTIZACIÓN ACUMULADA DE BIENES	8,909	0	**RESULTADOS DEL EJERCICIO (AHORRO/DESAHORRO)**	**0**	**2,045,770**
			TOTALES	**0**	**3,178,664**

2018-2022
COMISIÓN ESTATAL PARA LA PLANEACIÓN Y LA PROGRAMACIÓN DE LA EDUCACIÓN MEDIA SUPERIOR EN EL ESTADO DE OAXACA

Lugar y fecha de generación: Reyes Mantecón, Oaxaca; a 10 de MARZO de 2020
Bajo protesta de decir verdad declaramos que los estados financieros y sus Notas son razonablemente correctos y responsabilidad del emisor.

JEFE DEL DEPARTAMENTO ADMINISTRATIVO
LUIS VIDAL GUZMAN VASQUEZ

SECRETARIA TÉCNICA
FÁTIMA SILVIA ESTEFAN GILLESSEN

Estado de Flujos de Efectivo

Nombre del Ente Público DEL 1 de enero al 31 de diciembre 2018 y 2019		
Concepto	2019	2018
Flujos de Efectivo de las Actividades de Operación		
Origen		
Impuestos	**1,147,276**	**4,308,123**
Cuotas y Aportaciones de Seguridad Social	0	0
Contribuciones de Mejoras	0	0
Derechos	0	0
Productos	0	0
Aprovechamientos	0	0
Ingresos por Venta de Bienes y Prestación de Servicios	0	0
Participaciones, Aportaciones, Convenios, Incentivos Derivados de la Colaboración Fiscal y Fondos Distintos de Aportaciones	0	0
Transferencias, Asignaciones, Subsidios y Subvenciones, y Pensiones y Jubilaciones	1,118,772	3,164,541
Otros Orígenes de Operación	28,505	1,143,582
Aplicación	**1,135,465**	**4,270,991**
Servicios Personales	0	0
Materiales y Suministros	0	0
Servicios Generales	0	0
Transferencias Internas y Asignaciones al Sector Público	1,118,772	3,164,541
Transferencias al resto del Sector Público	0	0
Subsidios y Subvenciones	0	0
Ayudas Sociales	0	0
Pensiones y Jubilaciones	0	0
Transferencias a Fideicomisos, Mandatos y Contratos Análogos	0	0
Transferencias a la Seguridad Social	0	0
Donativos	0	0
Transferencias al Exterior	0	0
Participaciones	0	0
Aportaciones	0	0
Convenios	0	0
Otras Aplicaciones de Operación	16,693	1,106,450
Flujos Netos de Efectivo por Actividades de Operación	***11,811***	***37,132***
Flujos de Efectivo de las Actividades de Inversión		
Origen	**0**	**0**
Bienes Inmuebles, Infraestructura y Construcciones en Proceso	0	0
Bienes Muebles	0	0
Otros Orígenes de Inversión	0	0
Aplicación	**0**	**0**
Bienes Inmuebles, Infraestructura y Construcciones en Proceso	0	0
Bienes Muebles	0	0
Otras Aplicaciones de Inversión	0	0
Flujos Netos de Efectivo por Actividades de Inversión	***0***	***0***
Flujo de Efectivo de las Actividades de Financiamiento		
Origen	**0**	**0**
Endeudamiento Neto	*0*	*0*
Interno	0	0
Externo	0	0
Otros Orígenes de Financiamiento	0	0
Aplicación	**0**	**0**
Servicios de la Deuda	*0*	*0*
Interno	0	0
Externo	0	0
Otras Aplicaciones de Financiamiento	0	0
Flujos Netos de Efectivo por Actividades de Financiamiento	***0***	***0***
Incremento/Disminución Neta en el Efectivo y Equivalentes al Efectivo	***11,811***	***37,132***
Efectivo y Equivalentes al Efectivo al Inicio del Ejercicio	0	0
Efectivo y Equivalentes al Efectivo al Final del Ejercicio	***11,811***	***37,132***

Bajo protesta de decir verdad declaramos que los Estados Financieros y sus Notas son razonablemente correctos y responsabilidad del emisor.

COMISIÓN ESTATAL PARA LA PLANEACIÓN Y PROGRAMACIÓN DE LA EDUCACIÓN MEDIA SUPERIOR

titular a
Fátima Silvia Estefan Gillessen
Secretaria Técnica de la CEPPEMS

titular b
Luis Vidal Guzmán Vásquez
Jefe del Departamento Administrativo

Cuenta de la Hacienda Pública Estatal 2019
Gobierno del Estado de Oaxaca
UR: 515 - COMISIÓN ESTATAL PARA LA PLANEACIÓN Y LA PROGRAMACIÓN DE LA EDUCACIÓN MEDIA SUPERIOR
UE: 001 - COMISIÓN ESTATAL PARA LA PLANEACIÓN Y LA PROGRAMACIÓN DE LA EDUCACIÓN MEDIA SUPERIOR
Estado Analítico del Activo
Del 1° de enero al 31 de diciembre de 2019

Oaxaca
Gobierno del Estado

DESCRIPCION	SALDO INICIAL	PERIODO		SALDO FINAL	FLUJO
		CARGOS	ABONOS		
ACTIVO					
ACTIVO CIRCULANTE	**1,143,582**	**1,074,571**	**2,189,648**	**28,505**	**-1,115,077**
EFECTIVO Y EQUIVALENTES	37,132	862,241	887,561	11,811	-25,320
DERECHOS A RECIBIR EFECTIVO O EQUIVALENTES	1,106,450	212,330	1,302,087	16,693	-1,089,757
ACTIVO NO CIRCULANTE	**89,940**	**---**	**17,817**	**72,123**	**-17,817**
BIENES MUEBLES	98,659	---	8,909	89,750	-8,909
ACTIVOS INTANGIBLES	9,099	---	---	9,099	---
DEPRECIACIÓN, DETERIORO Y ARMORTIZACIÓN ACUMULADA DE BIENES	-17,817	---	8,909	-26,726	8,909
TOTAL ACTIVO	**1,233,522**	**1,074,571**	**2,207,465**	**100,627**	**-1,132,894**

2016-2022
COMISIÓN ESTATAL PARA LA PLANEACIÓN Y PROGRAMACIÓN DE LA EDUCACIÓN MEDIA SUPERIOR EN EL ESTADO DE OAXACA

Lugar y fecha de generación: Reyes Mantecón, Oaxaca; a 10 de MARZO de 2020
Bajo protesta de decir verdad declaramos que los estados financieros y sus Notas son razonablemente correctos y responsabilidad del emisor.

JEFE DEL DEPARTAMENTO ADMINISTRATIVO
LUIS VIDAL GUZMÁN VÁSQUEZ

SECRETARIA TÉCNICA
FÁTIMA SILVIA ESTEFAN GILLESSEN

DENOMINACIÓN DE LAS DEUDAS	MONEDA DE CONTRATACIÓN	INSTITUCION O PAÍS ACREEDOR	SALDO INICIAL DEL PERIODO	SALDO FINAL DEL PERIODO
DEUDA PÚBLICA				
Corto Plazo				
Deuda Interna				
Instituciones de Crédito	PESOS	MEXICO	0	0
Titulos y Valores			0	0
Arrendamientos Financieros			0	0
Deuda Externa				
Organismos Financieros Internacionales			0	0
Deuda Bilateral			0	0
Titulos y Valores			0	0
Arrendamientos Financieros			0	0
Subtotal a Corto Plazo			**0**	**0**
Largo Plazo				
Deuda Interna				
Instituciones de Crédito	PESOS	MEXICO	0	0
Titulos y Valores			0	0
Arrendamientos Financieros			0	0
Deuda Externa				
Organismos Financieros Internacionales			0	0
Deuda Bilateral			0	0
Titulos y Valores			0	0
Arrendamientos Financieros			0	0
Subtotal a Largo Plazo			**0**	**0**
OTROS PASIVOS				
OTROS	PESOS	MEXICO	0	0
SUBTOTAL OTROS PASIVOS			**0**	**0**
TOTAL DEUDA Y OTROS PASIVOS			**0**	**0**

INFORME SOBRE PASIVOS CONTINGENTES

NO APLICA

NOTAS A LOS ESTADOS FINANCIEROS

DEL 01 DE ENERO AL 31 DE DICIEMBRE DE 2019

Remito informe relacionado con la Información Financiera de la Comisión Estatal para la planeación y programación de la Educación Media Superior del periodo de 1 ° de enero al 31 de diciembre de 2019.

NOTAS A DESGLOSE

I) NOTAS AL ESTADO DE SITUACION FINANCIERA

El estado de Situación Financiera tiene como propósito mostrar información relativa a los recursos y obligaciones de la entidad.

ACTIVO

CUENTAS	DICIEMBRE 2019	DICIEMBRE 2018
ACTIVO CIRCULANTE		
Efectivo Equivalentes	11,811	37,132
Derechos a recibir efectivo o Equivalentes	16,693	1,106,450
Total de Activo Circulante	28,505	1,143,582
Bienes Muebles	89,750	98,659
Activos Intangibles	9,099	9,099
Depreciación, deterioro y amortización acumulada de bienes e intangibles	-26,726	-17,817
Total de Activo no Circulante	72,123	89,940
TOTAL DE ACTIVOS	100,627	1,233,522

ACTIVO CIRCULANTE

Efectivo y Equivalentes

El rubro de efectivo y equivalentes al 31 de diciembre del ejercicio fiscal 2019, representa los recursos disponibles de la Entidad, saldo que se refleja en las siguientes cuentas bancarias 0111348965. Gastos de Operación 2019 saldo disponible para solventar pagos a proveedores y 0112690845. Servicios Personales 2019, para el buen funcionamiento de las actividades de la Comisión Estatal para la planeación y programación de la Educación Media Superior.

Derechos a recibir Efectivo o Equivalentes

En el rubro de Derechos a recibir Efectivo y Equivalentes (Otros deudores diversos por cobrar a C.P) el saldo que se expresa en el Estado de Situación Financiera al 31 de diciembre del 2019, corresponden a las provisiones por retenciones del presente año, integrándose de la siguiente forma: Retenciones del Impuesto Sobre la Renta y la cuenta de otros deudores que no fueron ministrados por la Tesorería de la Secretaria de Finanzas.

ACTIVO NO CIRCULANTE

Está constituido por el conjunto de valores y derechos de realización o disponibilidad con un periodo de tiempo superior a un año.

Bienes muebles

El rubro de Bienes Muebles de la Comisión Estatal para la planeación y programación de la Educación Media Superior, está integrado de la siguiente forma:

CUENTAS	DICIEMBRE 2019	DICIEMBRE 2018
Muebles de Oficina y Estantería	26,851.46	28,116.71
Equipo de Cómputo y Tecnologías de la Información	53,280.19	59,943.98
Equipos y Aparatos Audiovisuales	6,754.24	7,598.99
Equipo de Comunicación y de Telecomunicación	2,864.04	2,998.99
TOTAL	**$89,749.93**	**$98,658.67**

Al 31 de diciembre de 2019, el saldo del rubro de Activo no Circulante es de $89,749.93 (Ochenta y nueve mil setecientos cuarenta y nueve pesos 93/100 M.N.) haciendo referencia que la Comisión Estatal para la planeación y programación de la Educación Media Superior no adquirió bienes muebles e inmuebles.

Activos Intangibles

CUENTAS	DICIEMBRE 2019	DICIEMBRE 2018
Software	$9,099.00	$9,099.00
TOTAL	**$9,099.00**	**$9,099.00**

Al 31 de diciembre de 2019, el saldo del rubro de Activos Intangibles es de $9,099.00 (Nueve mil noventa y nueve pesos 00/100 M.N.) haciendo referencia que la Comisión Estatal para la planeación y programación de la Educación Media Superior no adquirió Activos Intangibles, por lo que en este periodo del 01 de enero al 31 de diciembre de 2019 no hubo movimientos al Activo no Circulante.

Depreciación, deterioro y amortización acumulada de bienes e intangibles

El rubro de depreciación, deterioro y amortización acumulada de bienes e intangibles de la Comisión Estatal para la planeación y programación de la Educación Media Superior, está integrado de la siguiente forma:

CUENTAS	DICIEMBRE 2019	DICIEMBRE 2018
Depreciación acumulada de Mobiliario y equipo de administración	23,787.10	15,858.06
Depreciación acumulada de Mobiliario y Equipo Educacional y Recreativo	2,534.26	1,689.51
Depreciación acumulada de Maquinaria, Otro equipo y Herramientas	404.86	269.91
TOTAL	$26,726.22	$17,817.48

PASIVO

El saldo de este rubro al 31 de diciembre de 2019, asciende a la cantidad de $28,504.67 (Veintiocho mil quinientos cuatro pesos 67/100 M.N.) en este rubro se contemplan los montos pendientes de pago, detallándose de la siguiente forma:

PASIVO CIRCULANTE

CUENTAS	DICIEMBRE 2019	DICIEMBRE 2018
Cuentas por Pagar a corto plazo		
Deudas por Adquisición de Bienes y Contratación de Servicios por Pagar a CP	$ 0.00	$ 0.00
Transferencias Internas y Asignaciones al Sector Público	11,809.50	1,121,641.99
Retenciones de Impuestos por Pagar a CP	16,693.49	21,937.37
Retenciones del Sistema de seguridad social por Pagar a CP	0.00	0.00
Otras retenciones y Contribuciones por Pagar a CP	0.00	0.00
Fondos Rotatorios por Pagar a CP	0.00	0.00
Otras Cuentas por Pagar a corto plazo	1.68	2.23
TOTAL	**$28,504.67**	**$1,143,581.59**

HACIENDA PÚBLICA/PATRIMONIO

CUENTAS	DICIEMBRE 2019	DICIEMBRE 2018
HACIENDA PÚBLICA/PATRIMONIO GENERADO		
Resultado de ejercicios Anteriores	89,940.19	107,757.67
Total, de Hacienda Pública/Patrimonio Generado	**89,940.19**	**107,757.67**
Resultado del Ejercicio (Ahorro/Desarrollo)	-17,817.48	-17,817.48

La cuenta de Hacienda Pública/Patrimonio, refleja un saldo al 31 de diciembre de 2019, la cantidad de $ 89,940.19 (Ochenta y nueve mil novecientos cuarenta pesos 19/100 M.N.) que representa la acumulación de resultados de ejercicios anteriores.

II) NOTAS AL ESTADO DE ACTIVIDADES

Muestra el resultado de las operaciones de la entidad correspondiente al periodo del 01 de enero al 31 de diciembre de 2019, integrado de la siguiente forma:

CUENTAS	DICIEMBRE 2019	DICIEMBRE 2018
INGRESOS Y OTROS BENEFICIOS		
PARTICIPACIONES, APORTACIONES, TRANSFERENCIAS, ASIGNACIONES, SUBSIDIOS Y OTRAS AYUDAS	1,118,771.62	3,164,541.23
TOTAL DE INGRESOS Y OTROS BENEFICIOS	1,118,771.62	3,164,541.23
GASTOS Y OTRAS PERDIDAS	1,118,771.62	3,164,541.23
TRASNFERENCIAS INTERNAS Y ASIGNACIONES AL SECTOR PUBLICO	1,118,771.62	3,164,541.23
AYUDAS SOCIALES	0.00	0.00
OTROS GASTOS Y PERDIDAS EXTRAORDINARIAS	17,817.48	17,817.48
TOTAL DE GASTOS Y OTRAS PERDIDAS	1,136,589.10	3,182,358.71
DESAHORRO NETO DEL EJERCICIO	-17,817.48	-17,817.48

Ingresos y Otros Beneficios

Los ingresos corresponden a los recursos recaudados correspondiente al periodo del 01 de enero al 31 de diciembre de 2019, el cual asciende a un importe de $1,118,771.62 (Un millón ciento dieciocho mil setecientos setenta y un pesos 62/100 M.N.) recursos que fueron comprometidos y devengados durante el periodo mencionado.

Gastos y Otras Pérdidas

El rubro de Gastos y Otras Pérdidas, corresponden a lo devengado por la Comisión Estatal para la planeación y programación de la Educación Media Superior durante el periodo del 01 de enero al 31 de diciembre de 2019 por la cantidad de: $1,136,589.10 (Un millón ciento treinta y seis mil quinientos ochenta y nueve 10/100 M.N.) integrado de la siguiente manera: Transferencias, Asignaciones, Subsidios y Otras Ayudas.

a) Transferencias Internas y Asignaciones al Sector Público, refleja un saldo de de $1,118,771.62 (Un millón ciento dieciocho mil setecientos setenta y un pesos 62/100 M.N.) correspondiente a recursos que fueron comprometidos y devengados en los rubros de: Servicios personales, Materiales y Suministros, Servicios Generales durante el periodo: del 01 de enero al 31 de diciembre de 2019 Subsidios y Subvenciones.

b) Ayudas Sociales a personas refleja un saldo por la cantidad de $0.00.

Otros gastos y pérdidas extraordinarias

a) Estimaciones, deprecaciones, deterioros, obsolescencia y amortizaciones no refleja saldo en el presente trimestre.

III) NOTAS AL ESTADO DE VARIACION EN LA HACIENDA PÚBLICA

Variaciones de la hacienda Pública/Patrimonio Neto del ejercicio
Hacienda Pública/ Patrimonio generado
Resultados de Ejercicios Anteriores

El apartado de Hacienda Pública/Patrimonio Generado, en el periodo del 01 de enero al 31 de diciembre del 2019, asciende a la cantidad de $89,940.19 (Ochenta y nueve mil novecientos cuarenta pesos 19/100 M.N.) integrándose de la siguiente manera:

RUBRO	VARIACIONES
Hacienda Pública/Patrimonio Neto Final del Ejercicio 2018	$89,940.19
Resultados del Ejercicio (Ahorro/Desahorro)	0
Saldo Neto en la Hacienda Pública/Patrimonio 2019	**$89,940.19**

IV) NOTAS AL ESTADO DE FLUJOS DE EFECTIVO

Efectivo y equivalentes

1. Análisis de saldo en la cuenta de Efectivo y Equivalentes:

CONCEPTO	DICIEMBRE 2019	DICIEMBRE 2018
Efectivos en Bancos	$ 11,811	$ 37,132
Efectivos en Bancos - Dependencias		
Inversiones temporales (hasta 3 meses)		
Fondos con afectación especifica		
Depósitos de fondos de terceros y otros		
Total de Efectivos y Equivalentes	**$ 11,811**	**$ 37,132**

2. Conciliación de los Flujos de Efectivo Netos de las Actividades de Operación y la cuenta de Ahorro/Desarrollo antes de Rubros Extraordinarios.

CONCEPTO	DICIEMBRE 2019	DICIEMBRE 2018
Ahorro/Desarrollo antes de rubros Extraordinarios		
Movimientos de partida (o rubros) que no afectan al efectivo		
Depreciación		
Amortización		
Incrementos en las provisiones		
Incremento en inversiones producido por revaluación		
Ganancia/pérdida en venta de propiedad, planta y equipo		
Incremento en cuentas por cobrar		
Partidas extraordinarias		

Conciliación entre los Ingresos Presupuestarios y Contables
Correspondiente al 01 de enero al 31 de diciembre 2019
(Pesos)

1. Total de ingresos (presupuestarios)		$ 1,118,771.62
2. Más Ingresos Contables no Presupuestarios		0.00
Incremento por variación de inventarios		
Disminución del exceso de estimaciones por pérdida o deterioro u obsolescencia		
Disminución del exceso de provisiones		
Otros ingresos y beneficios varios		
Otros Ingresos Contables no Presupuestarios		
3. Menos ingresos presupuestarios no contables		0.00
Producto de capital		
Aprovechamiento capital		
Ingresos derivados de financiamientos		
Otros Ingresos presupuestarios no contables		
4. Ingresos Contables		$ 1,118,771.62

Conciliación entre los Egresos Presupuestarios y los Gastos Contables
Correspondiente al 01 de enero al 31 de diciembre 2019
(Pesos)

1. Total de egresos (presupuestarios)	**$ 1,118,771.62**
2. Menos egresos presupuestarios contables	0.00

Mobiliario y equipo de administración	
Mobiliario y equipo educacional y recreativo	
Equipo e instrumental médico y de laboratorio	
Vehículos y equipos de transporte	
Equipo de defensa y seguridad	
Maquinaria, otros equipos y herramientas	
Activos Biológicos	
Bienes inmuebles	
Activos intangibles	
Obra pública en bienes propios	
Acciones y participaciones del capital	
Compra de títulos y valores	
Inversiones en fideicomisos, mandatos y otros análogos	
Provisiones para contingencias y otras erogaciones especiales	
Amortización de la deuda pública	
Adeudos de ejercicios fiscales anteriores (ADEFAS)	
Otros egresos Presupuestales no Contables	

3. Más Gastos Contables No Presupuestales		17,817.48
Estimaciones, depreciación, deterioros, obsolencia, y amortización	17,817.48	
Provisiones		
Disminución de inventarios		
Aumento por insuficiencia de estimaciones por pérdida o deterioro y obsolencia		
Aumento por insuficiencia de provisiones		
Otros Gastos		
Otros Gastos Contables No Presupuestales		

4. Total Gastos Contables	**$ 1,136,589.10**

NOTAS DE MEMORIA (CUENTAS DE ORDEN)

Las cuentas de orden se utilizan para registrar movimientos de valores que no afecten o modifiquen el balance del ente contable, sin embargo, su incorporación en libros es necesaria con fines de recordatorio contable, de control y en general sobre los aspectos administrativos, o bien, para consignar sus derechos o responsabilidades contingentes que puedan, o no, presentarse en el futuro.

CUENTAS	DICIEMBRE 2019		DICIEMBRE 2018	
	SALDO DEUDOR	SALDO DEUDOR	SALDO DEUDOR	SALDO ACREDOR
82100.- Presupuesto aprobado	-	$1,115,518.29	-	$ 1,293,643.92
82200.- Presupuesto por ejercer		-	-	-
82300.- Presupuesto modificado	-	3,253.33	-	$1,870,897.31
82400.- Presupuesto de egresos comprometido	-	-	-	-
82500.- Presupuesto de egresos devengado	-	-	-	-
82600.- Presupuesto de egresos ejercido	-	-	$1,121,641.99	-
82700.- Presupuesto de egresos Pagado	$1,118,771.62	-	$2,042,899.24	-

NOTAS DE GESTIÓN ADMINISTRATIVA

1. Introducción:

Los estados Financieros de los entes públicos, proveen de información financiera a los principales usuarios de la misma, al Congreso y a los ciudadanos.

El objetivo del presente documento es la revelación del contexto y de los aspectos económicos-financieros más relevantes que influyeron en las decisiones del período: del 01 de enero al 31 de diciembre de 2019 y deberán ser considerados en la elaboración de los estados financieros para la mayor comprensión de los mismos y sus particulares.

La Educación Media Superior en el estado de Oaxaca, así como en todo el país, enfrenta grandes retos, sólo capaces de superarse, reconociendo la importancia que tiene para la sociedad este nivel educativo.

La educación media superior debe de observarse como el espacio formador de personas cuyos conocimientos y habilidades habrán de permitirles progresar de manera satisfactoria en su vida profesional, y más importante aún, en su vida personal.

Así también, la importancia de la EMS para la sociedad no puede pasarse por alto, ya que de ella egresan individuos capaces de ejercer sus derechos y cumplir sus obligaciones como ciudadanos, y como tales deben cumplir, en adición a sus conocimientos y habilidades definitorias en su desarrollo profesional, una serie de actitudes y valores que impacten de manera positiva en su formación integral, en sus comunidades y en el estado.

2. Panorama Económico y Financiero:

La Comisión Estatal para la Planeación y Programación de la Educación Media Superior cuenta con un presupuesto autorizado de $ 1,115,518.29 (Un millón ciento quince mil quinientos dieciocho pesos 29/100 M.N.) con fundamento en la Ley Orgánica del Poder Ejecutivo del Estado de Oaxaca y el Decreto del Presupuesto de Egresos del Estado de Oaxaca, mismo que se encuentra distribuido conforme a la estructura programática presentada en el Programa Operativo Anual (POA).

La Comisión Estatal para la Planeación y Programación de la Educación Media Superior, se encuentra ubicada entre las de dependencias con menor presupuesto asignado para el cumplimiento de sus actividades, sin embargo, la permanente política de austeridad con la que se rigen las actividades, ha sido fundamental para lograr en gran medida los objetivos propuestos durante el ejercicio fiscal 2019.

De igual manera, la disposición que siempre ha manifestado el personal, es pieza importante para la realización de las actividades en tiempo y forma, ya que actividades tan simples como la entrega de oficios a los integrantes del pleno de la CEPPEMS, se vuelve una tarea difícil, cuando el número de miembros de dicho organismo supera cinco a uno a todo el personal de la Comisión, aunado a esto no se cuenta con vehículo de apoyo.

3. Autorización e Historia.

a) Fecha de creación del ente.

El 24 de enero del 2005 se publicó en el tomo LXXXVII EXTRA del Periódico Oficial del gobierno del Estado, el Decreto que crea la Comisión Estatal para la Planeación y Programación de la Educación Media Superior del Estado de Oaxaca, mismo que fue reformado con el decreto emitido por el Titular del Poder Ejecutivo y publicado el 4 de diciembre de 2010, registrado en el Tomo XCII No. 49 y que modifica y deroga diversas disposiciones.

El Pleno de la CEPPEMS se conforma por un presidente, un secretario técnico, vocales (representantes de subsistemas estatales y federales), un comisario (Secretario de la Contraloría), e invitados especiales.

A su vez, la Secretaria Técnica se apoya de las siguientes áreas administrativas: departamento administrativo, dirección de planeación, dirección de vinculación, dirección académica y el departamento de informática. Todos contratados sólo por la modalidad de honorarios asimilables a salarios.

4. Organización y Objeto Social
a) Objeto Social:

Coordinar los esfuerzos de cada subsistema de educación media superior con el propósito de atender los rezagos educativos que enfrenta el estado en materia de enseñanza media superior con calidad, pertinencia y equidad.

b) Principal Actividad:

Impulsar el desarrollo de la educación media superior en el estado, encargándose de la planeación, programación y evaluación de las políticas y estrategias generales en esta materia.

c) Ejercicio Fiscal:
2019

d) Régimen Jurídico:

Persona moral con fines no lucrativos

e) Consideraciones fiscales del ente: revelar el tipo de contribuciones que esté obligado a pagar o retener.

IMPUESTO SOBRE LA RENTA

- Declaración Informativa anual de retenciones del ISR por sueldos y salarios e ingresos asimilados a salarios.
- Entero de retenciones mensuales por ISR por sueldos y salarios.

IMPUESTO DEL 3% SOBRE NOMINA ESTATAL.

f) Estructura organizacional básica:



5. Bases de preparación de los Estados Financieros.

a) Si se ha observado la normatividad emitida por el CONAC y demás disposiciones legales aplicables.
b) La normatividad aplicada para el reconocimiento, valuación y revelación de los diferentes rubros de la información financiera, así como las bases de medición utilizadas para la elaboración de los estados financieros; por ejemplo: costo histórico, valoración de realización, valores razonables, valor de recuperación o cualquier otro método empleado y los criterios de aplicación de los mismos.

Se aplicó durante el periodo de enero a septiembre de 2019 y la normatividad vigente para el reconocimiento, valuación y revelación de los diferentes rubros de la información Financiera, así como las bases de medición: valor de realización, respetando en el total de las operaciones su costo histórico.

c) Postulados básicos.

Los emitidos por el CONAC:
1. Sustancia Económica
2. Entes Públicos
3. Existencia Permanente
4. Revelación Suficiente
5. Importancia Relativa
6. Registro e Integración Presupuestaria
7. Consolidación de Información financiera
8. Devengo Contable
9. Valuación
10. Dualidad Económica
11. Consistencia

d) Norma supletoria.
Las permitidas por la Normatividad del CONAC.

e) Para las entidades que por primera vez estén implementando el base devengado de acuerdo a la Ley de Contabilidad, deberán:
-Revelar las nuevas políticas de reconocimiento:
De acuerdo a lo establecido por el CONAC.

INGRESOS

Devengado. - Cuando exista jurídicamente el derecho al cobro.
Recaudado. - Cuando existe el cobro en efectivo o cualquier otro medio de pago

EGRESOS

Comprometido. - Cuando se existe la aprobación por una autoridad competente de un acto administrativo, u otro instrumento jurídico que formaliza una relación jurídica con terceros para la adquisición de bienes y servicios.

Devengado. - Cuando se reconoce de una obligación de pago a favor de terceros por la recepción de conformidad de bienes, servicios contratados.

Ejercido. - Cuando se emite una cuenta por liquidar Certifica aprobada por la autoridad competente

Pagado. - Cuando se realiza la cancelación total o parcial de las obligaciones de pago.

-Revelar los cambios en las políticas, la clasificación y medición de las mismas, así como su impacto en la información financiera:

6. Políticas de Contabilidad Significativas:

a) Actualización: El registro de la contabilidad se realizó en base a los lineamientos establecidos por el CONAC.

b) Informar sobre la realización de operaciones en el extranjero y de sus efectos en la información financiera gubernamental:
Durante el periodo de enero a diciembre de 2019, no se realizaron operaciones en Moneda Extranjera.

c) Método de evaluación de la inversión en acciones en el Sector Paraestatal.
NO APLICA (opcional, si es necesario)

d) Sistema y método de valuación de inventarios.
El CONAC ha emitido las normas para la valoración de los Activos y el patrimonio de los entes públicos, esta norma permite definir y estandarizar los

conceptos básicos de valuación, contenidos en las normas particulares aplicables a los distintos elementos integrantes de los estados Financieros.

e) Beneficios a empleados:

No se tienen reservas para beneficios futuros de los empleados, más que las contempladas anualmente en el presupuesto de egresos del ejercicio presente.

f) Provisiones:

Las provisiones al 31 de diciembre de 2019, lo conforman los siguientes conceptos: el rubro de Retenciones de Impuesto sobre la Renta.

g) Reservas:

NO se cuenta con Reservas. (Opcional, si es necesario)

h) Cambios en políticas contables y corrección de errores junto con la revelación de los efectos que se tendrá en la información financiera del ente público, ya sea retrospectivos o prospectivos.
i) Reclasificaciones: Durante el periodo de enero a diciembre de 2019, no se realizaron reclasificaciones.
j) Depuración y Cancelación de saldos:

Las depuraciones y cancelaciones de saldos se realizaron cada mes en diferentes cuentas contables durante el periodo comprendido: enero a diciembre de 2019, con la finalidad de presentar cifras actualizadas en los Estados Financieros.

7. Posición en Moneda Extranjera y Protección por riesgo Cambiario:
   a) Activos en moneda extranjera:
      No aplica

   b) Pasivos en moneda extranjera:
      No se tienen Pasivos en moneda extranjera (opcional, si es necesario)

   c) Posición en moneda extranjera:
      No aplica

   d) Tipo de cambio:

No aplica

e) Equivalente en moneda nacional:
No aplica

8. Reporte Analítico del Activo:

a) Vida útil o porcentajes de depreciación, deterioro o amortización utilizados en los diferentes tipos de activos:

Durante el periodo del 01 de enero al 31 de diciembre de 2019 la entidad no refleja saldos en el rubro de Depreciación Deterioro y Amortización Acumulada de Bienes e Intangibles.

b) Cambios en el porcentaje de depreciación o valor residual de los activos:

c) Importe de los gastos conceptualizados en el ejercicio, tanto financieros como de investigación y desarrollo:
No aplica

d) Riesgos por tipo de cambio o tipo de interés de las inversiones financieras:
No aplica.

e) Valor activado en el ejercicio de los bienes construidos por la entidad:
Los bienes de la entidad se reconocen dentro de su Activo No Circulante de su costo histórico, de conformidad con el artículo 29 de la Ley General de Contabilidad Gubernamental.

f) Otras circunstancias de carácter significativo que afecten el activo, tales como bienes en garantía, señalados en embargos, litigios, títulos de inversiones, entregados en garantías, baja significativa del valor de inversiones financieras, etc.:
No aplica

g) Desmantelamiento de Activos, procedimientos, implicaciones, efectos contables:

No aplica

h) Administración de activos; planeación con el objetivo de que el ente los utilice de manera más efectiva:
Se utilizan los activos con la operación y mantenimiento óptimo.
Adicionalmente, se deben incluir las explicaciones de las principales variaciones en el activo, en cuadros comparativos como sigue:

a) Inversiones en valores:
No aplica
b) Patrimonio de Organismos descentralizados
No aplica

c) Inversiones en empresas de participación mayoritaria:
No se tiene inversión en este tipo de empresas.

d) Inversiones en empresas de participación minoritaria:
No aplica.

9. Fideicomisos, Mandatos y Análogos

a) Por ramo administrativo que los reporta:

No aplica.

b) Enlistar los de mayor monto de disponibilidad, relacionando aquellos que conforman el 80% de las disponibilidades:

No aplica

10. Reporte de la Recaudación

a) Análisis del comportamiento de la recaudación correspondiente al ente público o cualquier tipo de ingreso, de forma separada los ingresos locales de los federales:

No aplica

Proyección de la recaudación e ingresos en el mediano plazo:

No aplica

11. Información sobre la Deuda y el Reporte Analítico de la Deuda:

a) Utilizar al menos los siguientes indicadores: Deuda respecto al PIB y deuda respecto a la recaudación tomando, como mínimo, un periodo igual o menor a 5 años.

No aplica

b) Información de manera agrupada por tipo de valor gubernamental o instrumento financiero en la que se considere interese, comisiones, tasa, perfil de vencimiento y otros gastos de la deuda.

No aplica

12. Calificaciones otorgadas:

No se cuenta con calificaciones otorgadas o certificaciones.

13. Proceso de Mejora:

a) Principales Políticas de control interno:

Para el desarrollo de los programas deberá ser a mediano plazo y estarían basados en cuatro estrategias funcionales y cinco aspectos organizacionales, con objetivos operaciones, actividades, participantes, costos y evaluación sin reducción del presupuesto para obtener una eficiente atención médica y realizar la capacitación y sensibilización de este programa.

b) Medidas de desempeño financiero, metas y alcance:

Racionar el uso de los recursos, para alcanzar el cumplimiento de las funciones para el ejercicio completo.

14. Información por Segmentos:

Toda la información del Ente, está procesada y se encuentra disponible por Unidad Responsable de realizar las funciones propias.

15. Eventos Posteriores al Cierre:

El ente público no tiene hechos ocurridos en el periodo posterior al que informa, que proporcionen mayor evidencia sobre eventos que le afectan económicamente y que no se conocían a la fecha de cierre.

16. Partes Relacionadas:

No existen partes relacionadas que pudieran ejercer influencia significativa sobre la toma de decisiones financieras y operativas.

17. Responsabilidad sobre la presentación razonable de los Estados Financieros.

Estos estados Financieros fueron autorizados para su emisión el día 10 del mes de marzo de 2020, por Fátima Silvia Estefan Gillessen Secretaria técnica de la CEPPEMS.

Bajo protesta de decir verdad declaro que los Estados Financieros y sus Notas, son razonablemente correctas y son responsabilidad del emisor.

2016-2022
COMISIÓN ESTATAL PARA LA PLANEACIÓN Y PROGRAMACIÓN DE LA EDUCACIÓN MEDIA SUPERIOR

LUIS VIDAL GUZMÁN VÁSQUEZ
JEFE DEL DEPTO. ADMINISTRATIVO DE LA CEPPEMS

FÁTIMA SILVIA ESTEFAN GILLESSEN
SECRETARIA TÉCNICA DE LA CEPPEMS

ESTADO ANALÍTICO DE INGRESOS PRESUPUESTARIOS

Rubro de Ingresos	Estimado	Ampliaciones y Reducciones	Modificado	Devengado	Recaudado	Diferencia
	(1)	(2)	(3=1+2)	(4)	(5)	(6=3-4)
Impuestos						
Contribuciones de Mejoras						
Derechos						
Productos						
Corriente						
Capital						
Aprovechamientos						
Corriente						
Capital						
Ingresos por Ventas de Bienes y Servicios						
Contribuciones no Comprendidas en las Fracciones de la Ley de Ingresos Causados en Ejercicios Fiscales Anteriores Pendientes de Liquidación o Pago						
Participaciones y Aportaciones						
Transferencias, Asignaciones, Subsidios y Otras Ayudas	1,115,518.29	3,253.33	1,118,771.62	1,118,771.62	1,118,771.62	0.00
Otros Ingresos						
TOTAL	1,115,518.29	3,253.33	1,118,771.62	1,118,771.62	1,118,771.62	0.00
				Ingresos excedentes		$ 0.00

Estado Analítico de Ingresos Por Fuente de Financiamiento	Estimado	Ampliaciones y Reducciones	Modificado	Devengado	Recaudado	Diferencia
	(1)	(2)	(3=1+2)	(4)	(5)	(6=3-4)
Ingresos del Gobierno						
Impuestos						
Contribuciones de Mejoras						
Derechos						
Productos						
Corriente						
Capital						
Aprovechamientos						
Corriente						
Capital						
Contribuciones no Comprendidas en las Fracciones de la Ley de Ingresos Causados en Ejercicios Fiscales Anteriores Pendientes de Liquidación o Pago						
Participaciones y Aportaciones						
Transferencias, Asignaciones, Subsidios y Otras Ayudas	1,115,518.29	3,253.33	1,118,771.62	1,118,771.62	1,118,771.62	0.00
Otros Ingresos						
Ingresos de Organismos y Empresas						
Cuotas y Aportaciones de Seguridad Social						
Ingresos por Ventas de Bienes y Servicios						
Transferencias, Asignaciones, Subsidios y Otras Ayudas						
Ingresos derivados de financiamiento						
Ingresos derivados de financiamiento						
TOTAL	1,115,518.29	3,253.33	1,118,771.62	1,118,771.62	1,118,771.62	0.00
					Ingresos excedentes	$ 0.00

CUENTA PÚBLICA 2019

ESTADO ANALITICO DEL EJERCICIO DEL PRESUPUESTO DE EGRESOS

CLASIFICACION POR OBJETO DEL GASTO (CAPITULO-CONCEPTO)

DEL 1º DE ENERO AL 31 DE DICIEMBRE

Cve	Concepto	Aprobado 1	Ampliaciones / Reducciones 2= (3-1)	Modificado 3 = (1+2)	Devengado 4	Pagado 5	Subejercicio 6 = (3-4)
515	**COMISIÓN ESTATAL PARA LA PLANEACIÓN Y LA PROGRAMACIÓN DE LA EDUCACIÓN MEDIA SUPERIOR**						
4	**TRANSFERENCIAS, ASIGNACIONES, SUBSIDIOS Y OTRAS AYUDAS**	**1,115,518.29**	**3,253.33**	**1,118,771.62**	**1,118,771.62**	**1,118,771.62**	**0.00**
1	TRANSFERENCIAS INTERNAS Y ASIGNACIONES AL SECTOR PÚBLICO	1,115,518.29	3,253.33	1,118,771.62	1,118,771.62	1,118,771.62	0.00
	TOTAL DEPENDENCIA / ENTIDAD	**1,115,518.29**	**3,253.33**	**1,118,771.62**	**1,118,771.62**	**1,118,771.62**	**0.00**

CUENTA PÚBLICA 2019

ESTADO ANALITICO DEL EJERCICIO DEL PRESUPUESTO DE EGRESOS

CLASIFICACION ECONOMICA (POR TIPO DE GASTO)

DEL 1º DE ENERO AL 31 DE DICIEMBRE

Cve	Concepto	Aprobado 1	Ampliaciones / Reducciones 2 = (3-1)	Modificado 3 = (1+2)	Devengado 4	Pagado 5	Subejercicio 6 = (3-4)
515	**COMISIÓN ESTATAL PARA LA PLANEACIÓN Y LA PROGRAMACIÓN DE LA EDUCACIÓN MEDIA SUPER**						
1	GASTO CORRIENTE	1,115,518.29	3,253.33	1,118,771.62	1,118,771.62	1,118,771.62	0.00
	TOTAL DEPENDENCIA / ENTIDAD:	**1,115,518.29**	**3,253.33**	**1,118,771.62**	**1,118,771.62**	**1,118,771.62**	**0.00**

CUENTA PÚBLICA 2019

ESTADO ANALITICO DEL EJERCICIO DEL PRESUPUESTO DE EGRESOS

CLASIFICACION ADMINISTRATIVA

DEL 1º DE ENERO AL 31 DE DICIEMBRE

Cve	Concepto	Aprobado 1	Ampliaciones / Reducciones 2= (3-1)	Modificado 3 = (1+2)	Devengado 4	Pagado Transferido 5	Subejercicio 6 = (3-4)
5	**ORGANISMOS PÚBLICOS DESCENTRALIZADOS**	**1,115,518.29**	**3,253.33**	**1,118,771.62**	**1,118,771.62**	**1,118,771.62**	**0.00**
15	COMISIÓN ESTATAL PARA LA PLANEACIÓN Y LA PROGRAMACIÓN DE LA EDUCACIÓN MEDIA SUPERIOR	1,115,518.29	3,253.33	1,118,771.62	1,118,771.62	1,118,771.62	0.00
	TOTAL DEL GASTO:	**1,115,518.29**	**3,253.33**	**1,118,771.62**	**1,118,771.62**	**1,118,771.62**	**0.00**

CUENTA PÚBLICA 2019

ESTADO ANALITICO DEL EJERCICIO DEL PRESUPUESTO DE EGRESOS

CLASIFICACION FUNCIONAL (FINALIDAD Y FUNCION)

DEL 1º DE ENERO AL 31 DE DICIEMBRE

Cve	Concepto	Aprobado 1	Ampliaciones / Reducciones 2= (3-1)	Modificado 3 = (1+2)	Devengado 4	Pagado 5	Subejercicio 6 = (3-4)
515	**COMISIÓN ESTATAL PARA LA PLANEACIÓN Y LA PROGRAMACIÓN DE LA EDUCACIÓN MEDIA SUPERIOR**						
2	**DESARROLLO SOCIAL**	**1,115,518.29**	**3,253.33**	**1,118,771.62**	**1,118,771.62**	**1,118,771.62**	**0.00**
5	EDUCACIÓN	1,115,518.29	3,253.33	1,118,771.62	1,118,771.62	1,118,771.62	0.00
	TOTAL DEPENDENCIA / ENTIDAD	**1,115,518.29**	**3,253.33**	**1,118,771.62**	**1,118,771.62**	**1,118,771.62**	**0.00**

ENDEUDAMIENTO NETO
DEL 01 DE ENERO AL 31 DE DICIEMBRE DE 2019
(Pesos)

Identificación de Crédito o Instrumento	Contratación/Colocación	Amortización	Endeudamiento Neto
	A	B	C = A - B
Creditos Bancarios			
			0
			0
			0
			0
			0
			0
			0
			0
			0
Total Créditos Bancarios	0	0	0

Otros Instrumentos de Deuda			
			0
			0
			0
			0
			0
			0
			0
			0
			0
Total Otros Instrumentos de Deuda	0	0	0

TOTAL	0	0	0

NO APLICA

INTERESES DE LA DEUDA
DEL 01 DE ENERO AL 31 DE DICIEMBRE DE 2019
(Pesos)

Identificación de Crédito o Instrumento	Devengado	Pagado
Créditos Bancarios		
Total de intereses de Créditos Bancarios	0	0
Otros Instrumentos de Deuda		
Total de intereses de Otros Instrumentos de Deuda	0	0
TOTAL	0	0

NO APLICA

INDICADORES DE POSTURA FISCAL
DEL 01 DE ENERO AL 31 DE DICIEMBRE DE 2019
(Pesos)

Concepto	Estimado	Devengado	Pagado [3]
I. Ingresos Presupuestarios (I=1+2)	0	0	0
1. Ingresos del Gobierno de la Entidad Federativa [1]			
2. Ingresos del Sector Paraestatal [1]			
II. Egresos Presupuestarios (II=3+4)	0	0	0
3. Egresos del Gobierno de la Entidad Federativa [2]			
4. Egresos del Sector Paraestatal [2]			
III. Balance Presupuestario (Superávit o Déficit) (III = I - II)	0	0	0

Concepto	Estimado	Devengado	Pagado [3]
III. Balance presupuestario (Superávit o Déficit)	0	0	0
IV. Intereses, Comisiones y Gastos de la Deuda			
V. Balance Primario (Superávit o Déficit) (V= III - IV)	0	0	0

Concepto	Estimado	Devengado	Pagado [3]
A. Financiamiento			
B. Amortización de la deuda			
C. Endeudamiento *ó desendeudamiento* (C = A - B)	0	0	0

NO APLICA

1. Los Ingresos que se presentan son los ingresos presupuestarios totales sin incluir los ingresos por financiamientos. Los Ingresos del Gobierno de la Entidad Federativa corresponden a los del Poder Ejecutivo, Legislativo Judicial y Autónomos
2. Los egresos que se presentan son los egresos presupuestarios totales sin incluir los egresos por amortización. Los egresos del Gobierno de la Entidad Federativa corresponden a los del Poder Ejecutivo, Legislativo, Judicial y Órganos Autónomos
3. Para Ingresos se reportan los ingresos recaudados; para egresos se reportan los egresos pagados

CUENTA PÚBLICA 2019

ESTADO ANALITICO DEL EJERCICIO DEL PRESUPUESTO DE EGRESOS

RESUMEN POR PROGRAMA PRESUPUESTARIO

DEL 1º DE ENERO AL 31 DE DICIEMBRE

Concepto	Aprobado 1	Ampliaciones / Reducciones 2= (3-1)	Modificado 3 = (1+2)	Devengado 4	Pagado 5	Subejercicio 6 = (3-4)
5 ORGANISMOS PÚBLICOS DESCENTRALIZADOS	**1,115,518.29**	**3,253.33**	**1,118,771.62**	**1,118,771.62**	**1,118,771.62**	**0.00**
15 COMISIÓN ESTATAL PARA LA PLANEACIÓN Y LA PROGRAMACIÓN DE LA EDUCACIÓN MEDIA SUPERIOR	**1,115,518.29**	**3,253.33**	**1,118,771.62**	**1,118,771.62**	**1,118,771.62**	**0.00**
1 PROGRAMAS	**1,115,518.29**	**3,253.33**	**1,118,771.62**	**1,118,771.62**	**1,118,771.62**	**0.00**
2 DESEMPEÑO DE LAS FUNCIONES	1,115,518.29	3,253.33	1,118,771.62	1,118,771.62	1,118,771.62	0.00
TOTAL GENERAL	**1,115,518.29**	**3,253.33**	**1,118,771.62**	**1,118,771.62**	**1,118,771.62**	**0.00**

INDICADORES DE RESULTADOS

Matriz de Indicadores de Resultados

NOMBRE DE LA ACTIVIDAD: EVALUAR LA CALIDAD DE LA EDUCACIÓN MEDIA SUPERIOR				
MIDE EL PORCENTAJE DE EVALUACIONES DE CALIDAD REALIZADAS, RESPECTO A LAS PLANEADAS.				
	1er TRIMESTRE	2º TRIMESTRE	3er TRIMESTRE	4o TRIMESTRE
PROGRAMADA	0.00	0.00	0.00	2.00
ACTUALIZADA	0.00	0.00	0.00	2.00
ALCANZADA	0.00	0.00	0.00	2.00

NOMBRE DE LA ACTIVIDAD: OPERARA EL SISTEMA ESTADÍSTICO Y DE INFORMACIÓN EDUCATIVA.				
MIDE EL PORCENTAJE DEL DESARROLLO Y OPERACIÓN DEL SISTEMA ESTADÍSTICO Y DE INFORMACIÓN EDUCATIVA REALIZADA, RESPECTO AL PROGRAMADO.				
	1er TRIMESTRE	2º TRIMESTRE	3er TRIMESTRE	4o TRIMESTRE
PROGRAMADA	0.00	0.00	0.00	1.00
ACTUALIZADA	0.00	0.00	0.00	1.00
ALCANZADA	0.00	0.00	0.00	1.00

NOMBRE DE LA ACTIVIDAD: PROMOVER Y DIFUNDIR LA COBERTURA EN LA EDUCACIÓN MEDIA SUPERIOR.				
MIDE EL PORCENTAJE DE AVANCE DEL PROGRAMA DE PROMOCIÓN Y DIFUSIÓN, RESPECTO AL PROGRAMADO.				
	1er TRIMESTRE	2º TRIMESTRE	3er TRIMESTRE	4o TRIMESTRE
PROGRAMADA	0.00	0.00	0.00	1.00
ACTUALIZADA	0.00	0.00	0.00	1.00
ALCANZADA	0.00	0.00	0.00	1.00

NOMBRE DE LA ACTIVIDAD: CREACIÓN, REUBICACIÓN, SUSTITUCIÓN Y CONVERSIÓN DE PLANTELES DE EDUACIÓN MEDIA SUPERIOR				
MIDE EL PORCENTAJE DE ESTUDIOS DE FACTIBILIDAD REALIZADOS, RESPECTO A LO PLANEADO.				
	1er TRIMESTRE	2º TRIMESTRE	3er TRIMESTRE	4o TRIMESTRE
PROGRAMADA	9.00	9.00	9.00	9.00
ACTUALIZADA	9.00	9.00	9.00	9.00
ALCANZADA	13.00	13.00	34.00	9.00

NOMBRE DE LA ACTIVIDAD: PROCESOS INTERNOS DE LOS SUBSISTEMAS.				
MIDE EL PORCENTAJE DE OPINIONES DE LAS SOLICITUDES DE LOS PARTICULARES PARA LA REVALIDACIÓN OFICIAL DE ESTUDIOS EMITIDAS, RESPECTO A LAS SOLICITADAS.				
	1er TRIMESTRE	2º TRIMESTRE	3er TRIMESTRE	4o TRIMESTRE
PROGRAMADA	0.00	0.00	0.00	2.00
ACTUALIZADA	0.00	0.00	0.00	2.00
ALCANZADA	0.00	0.00	0.00	2.00

PROGRAMAS Y PROYECTOS DE INVERSION

NO APLICA

RELACION DE BIENES INMUEBLES QUE COMPONEN EL PATRIMONIO

DEL 01 DE ENERO AL 31 DE DICIEMBRE DE 2019
(Pesos)

CUENTA	DESCRIPCIÓN DEL BIEN	Saldo Final
12310	TERRENOS	
12330	EDIFICIOS NO RESIDENCIALES	
12351	EDIFICACIÓN HABITACIONAL EN PROCESO	
12352	EDIFICACIÓN NO HABITACIONAL EN PROCESO	
12353	CONSTRUCCIÓN DE OBRAS PARA EL ABASTECIMIENTO DE AGUA, PETRÓLEO, GAS, ELECTRICIDAD Y TELECOMUNICACION	
12354	DIVISIÓN DE TERRENOS Y CONSTRUCCIÓN DE OBRAS DE URBANIZACIÓN EN PROCESO	
12355	CONSTRUCCIÓN DE VÍAS DE COMUNICACIÓN EN PROCESO	
12356	OTRAS CONSTRUCCIONES DE INGENIERÍA CIVIL U OBRA PESADA EN PROCESO	
12357	INSTALACIONES Y EQUIPAMIENTO EN CONSTRUCCIONES EN PROCESO	
12359	TRABAJOS DE ACABADOS EN EDIFICACIONES Y OTROS TRABAJOS ESPECIALIZADOS EN PROCESO	
12361	EDIFICACIÓN HABITACIONAL EN PROCESO	
12362	EDIFICACIÓN NO HABITACIONAL EN PROCESO	
12363	CONSTRUCCIÓN DE OBRAS PARA EL ABASTECIMIENTO DE AGUA, PETRÓLEO, GAS, ELECTRICIDAD Y TELECOMUNICACION	
12364	DIVISIÓN DE TERRENOS Y CONSTRUCCIÓN DE OBRAS DE URBANIZACIÓN	
12365	CONSTRUCCIÓN DE VÍAS DE COMUNICACIÓN EN PROCESO	
12366	OTRAS CONSTRUCCIONES DE INGENIERÍA CIVIL U OBRA PESADA EN PROCESO	
12367	INSTALACIONES Y EQUIPAMIENTO EN CONSTRUCCIONES EN PROCESO	
12369	TRABAJOS DE ACABADOS EN EDIFICACIONES Y OTROS TRABAJOS ESPECIALIZADOS EN PROCESO	
12390	OTROS BIENES INMUEBLES	
	SUMA TOTAL:	0

RELACION DE BIENES MUEBLES QUE COMPONEN EL PATRIMONIO
DEL 01 DE ENERO AL 31 DE DICIEMBRE DE 2019
(Pesos)

CUENTA	DESCRIPCIÓN DEL BIEN	Saldo Final
12411	MUEBLES DE OFICINA Y ESTANTERÍA	26,851.46
12412	MUEBLES, EXCEPTO DE OFICINA Y ESTANTERÍA	
12413	EQUIPO DE CÓMPUTO Y DE TECNOLOGÍAS DE LA INFORMACIÓN	53,280.19
12419	OTROS MOBILIARIOS Y EQUIPOS DE ADMINISTRACIÓN	
12421	EQUIPOS Y APARATOS AUDIOVISUALES	6,754.24
12422	APARATOS DEPORTIVOS	
12423	CÁMARAS FOTOGRÁFICAS Y DE VIDEO	
12429	OTRO MOBILIARIO Y EQUIPO EDUCACIONAL Y RECREATIVO	
12431	EQUIPO MÉDICO Y DE LABORATORIO	
12432	INSTRUMENTAL MÉDICO Y DE LABORATORIO	
12441	AUTOMÓVILES Y CAMIONES	
12443	EQUIPO AEROESPACIAL	
12445	EMBARCACIONES	
12449	OTROS EQUIPOS DE TRANSPORTE	
12450	EQUIPO DE DEFENSA Y SEGURIDAD	
12461	MAQUINARIA Y EQUIPO AGROPECUARIO	
12462	MAQUINARIA Y EQUIPO INDUSTRIAL	
12463	MAQUINARIA Y EQUIPO DE CONSTRUCCIÓN	
12464	SISTEMAS DE AIRE ACONDICIONADO, CALEFACCIÓN Y DE REFRIGERACIÓN INDUSTRIAL Y COMERCIAL	
12465	EQUIPO DE COMUNICACIÓN Y TELECOMUNICACIÓN	2,864.04
12466	EQUIPOS DE GENERACIÓN ELÉCTRICA, APARATOS Y ACCESORIOS ELÉCTRICOS	
12467	HERRAMIENTAS Y MÁQUINAS-HERRAMIENTA	
12469	OTROS EQUIPOS	
12471	BIENES ARTISTICOS, CULTURALES Y CIENTIFICOS	
12483	AVES	
12484	OVINOS Y CAPRINOS	
12486	EQUINOS	
12487	ESPECIES MENORES Y DE ZOOLÓGICO	
12488	ÁRBOLES Y PLANTAS	
12489	OTROS ACTIVOS BIOLÓGICOS	
	SUMA TOTAL:	$89,749.93

GOBIERNO DEL ESTADO
DE OAXACA

Oaxaca
JUNTOS CONSTRUIMOS EL CAMBIO

CEPPEMS
Comisión Estatal Para La Planeación Y Programación De La Educación Media Superior

RELACION DE CUENTAS BANCARIAS PRODUCTIVAS ESPECIFICAS DEL 01 DE ENERO AL 31 DE DICIEMBRE DE 2019

FONDO, PROGRAMA O CONVENIO	DATOS DE LA CUENTA BANCARIA		
	INSTITUCION BANCARIA	NUMERO DE CUENTA	FECHA DE APERTURA

NO APLICA

RELACION DE ESQUEMAS BURSÁTILES Y COBERTURAS FINANCIERAS

NO APLICA

Montos pagados por ayudas y subsidios
Periodo (fecha)

Concepto	Ayuda	Subsidio	Sector (económico o social)	Beneficiario	CURP	RFC	Monto Pagado

NO APLICA

COMISIÓN ESTATAL PARA LA PLANEACIÓN Y PROGRAMACIÓN DE LA EDUCACIÓN MEDIA SUPERIOR
Estado de Situación Financiera Detallado - LDF
Al 31 de diciembre de 2019 y al 31 de diciembre de 2018
(PESOS)

Concepto	31 de diciembre de 2019	31 de diciembre de 2018	Concepto	31 de diciembre de 2019	31 de diciembre de 2018
ACTIVO			**PASIVO**		
Activo Circulante			**Pasivo Circulante**		
Efectivo y Equivalentes	**11,811**	**37,132**	**Cuentas por Pagar a Corto Plazo**	**28,505**	**1,143,582**
Efectivo			Servicios Personales por Pagar a Corto Plazo		
Bancos/Tesorería			Proveedores por Pagar a Corto Plazo		
Bancos/Dependencias y Otros	11,811	37,132	Contratistas por Obras Públicas por Pagar a Corto Plazo		
Inversiones Temporales (Hasta 3 meses)			Participaciones y Aportaciones por Pagar a Corto Plazo		
Fondos con Afectación Específica			Transferencias Otorgadas por Pagar a Corto Plazo	11,810	1,121,642
Depósitos de Fondos de Terceros en Garantía y/o Administración			Intereses, Comisiones y Otros Gastos de la Deuda Pública por Pagar a Corto Plazo		
Otros Efectivos y Equivalentes			Retenciones y Contribuciones por Pagar a Corto Plazo	16,693	21,937
Derechos a Recibir Efectivo o Equivalentes	**16,693**	**1,106,450**	Devoluciones de la Ley de Ingresos por Pagar a Corto Plazo		
Inversiones Financieras de Corto Plazo			Otras Cuentas por Pagar a Corto Plazo	2	2
Cuentas por Cobrar a Corto Plazo			**Documentos por Pagar a Corto Plazo**	**0**	**0**
Deudores Diversos por Cobrar a Corto Plazo	16,693	1,106,450	Documentos Comerciales por Pagar a Corto Plazo		
Ingresos por Recuperar a Corto Plazo			Documentos con Contratistas por Obras Públicas por Pagar a Corto Plazo		
Deudores por Anticipos de la Tesorería a Corto Plazo			Otros Documentos por Pagar a Corto Plazo		
Préstamos Otorgados a Corto Plazo			**Porción a Corto Plazo de la Deuda Pública a Largo Plazo**	**0**	**0**
Otros Derechos a Recibir Efectivo o Equivalentes a Corto Plazo			Porción a Corto Plazo de la Deuda Pública		
Derechos a Recibir Bienes o Servicios	**0**	**0**	Porción a Corto Plazo de Arrendamiento Financiero		
Anticipo a Proveedores por Adquisición de Bienes y Prestación de Servicios a Corto Plazo			Títulos y Valores a Corto Plazo		
Anticipo a Proveedores por Adquisición de Bienes Inmuebles y Muebles a Corto Plazo			**Pasivos Diferidos a Corto Plazo**	**0**	**0**
Anticipo a Proveedores por Adquisición de Bienes Intangibles a Corto Plazo			Ingresos Cobrados por Adelantado a Corto Plazo		
Anticipo a Contratistas por Obras Públicas a Corto Plazo			Intereses Cobrados por Adelantado a Corto Plazo		
Otros Derechos a Recibir Bienes o Servicios a Corto Plazo			Otros Pasivos Diferidos a Corto Plazo		
Inventarios	**0**	**0**	**Fondos y Bienes de Terceros en Garantía y/o Administración a Corto Plazo**	**0**	**0**
Inventario de Mercancías para Venta			Fondos en Garantía a Corto Plazo		
Inventario de Mercancías Terminadas			Fondos en Administración a Corto Plazo		
Inventario de Mercancías en Proceso de Elaboración			Fondos Contingentes a Corto Plazo		
Inventario de Materias Primas, Materiales y Suministros para Producción			Fondos de Fideicomisos, Mandatos y Contratos Análogos a Corto Plazo		
Bienes en Tránsito			Otros Fondos de Terceros en Garantía y/o Administración a Corto Plazo		
Almacenes			Valores y Bienes en Garantía a Corto Plazo		
Estimación por Pérdida o Deterioro de Activos Circulantes	**0**	**0**	**Provisiones a Corto Plazo**	**0**	**0**
Estimaciones para Cuentas Incobrables por Derechos a Recibir Efectivo o Equivalentes			Provisión para Demandas y Juicios a Corto Plazo		
Estimación por Deterioro de Inventarios			Provisión para Contingencias a Corto Plazo		
Otros Activos Circulantes	**0**	**0**	Otras Provisiones a Corto Plazo		
Valores en Garantía			**Otros Pasivos a Corto Plazo**	**0**	**0**
Bienes en Garantía (excluye depósitos de fondos)			Ingresos por Clasificar		
Bienes Derivados de Embargos, Decomisos, Aseguramientos y Dación en Pago			Recaudación por Participar		
Adquisición con Fondos de Terceros			Otros Pasivos Circulantes		
Total de Activos Circulantes	**28,505**	**1,143,582**	**Total de Pasivos Circulantes**	**28,505**	**1,143,582**
Activo No Circulante			**Pasivo No Circulante**		
Inversiones Financieras a Largo Plazo			Cuentas por Pagar a Largo Plazo		
Derechos a Recibir Efectivo o Equivalentes a Largo Plazo			Documentos por Pagar a Largo Plazo		
Bienes Inmuebles, Infraestructura y Construcciones en Proceso			Deuda Pública a Largo Plazo		
Bienes Muebles	89,750	98,659	Pasivos Diferidos a Largo Plazo		
Activos Intangibles	9,099	9,099	Fondos y Bienes de Terceros en Garantía y/o en Administración a Largo Plazo		
Depreciación, Deterioro y Amortización Acumulada de Bienes	-26,726	-17,817	Provisiones a Largo Plazo		
Activos Diferidos					
Estimación por Pérdida o Deterioro de Activos no Circulantes			**Total de Pasivos No Circulantes**	**0**	**0**
Otros Activos no Circulantes					
			Total del Pasivo	**28,505**	**1,143,582**
Total de Activos No Circulantes	**72,123**	**89,940**	**HACIENDA PÚBLICA/PATRIMONIO**		
Total del Activo	**100,627**	**1,233,522**			
			Hacienda Pública/Patrimonio Contribuido	**0**	**0**
			Aportaciones		
			Donaciones de Capital		
			Actualización de la Hacienda Pública/Patrimonio		
			Hacienda Pública/Patrimonio Generado	**89,940**	**107,758**
			Resultados del Ejercicio (Ahorro/ Desahorro)		
			Resultados de Ejercicios Anteriores	89,940	107,758
			Revalúos		
			Reservas		
			Rectificaciones de Resultados de Ejercicios Anteriores		
			Exceso o Insuficiencia en la Actualización de la Hacienda Pública/Patrimonio	**0**	**0**
			Resultado por Posición Monetaria		
			Resultado por Tenencia de Activos no Monetarios		
			Total Hacienda Pública/Patrimonio	**89,940**	**107,758**
			Resultados del Ejercicio (Ahorro/Desahorro)	**-17,817**	**-17,817**
			Total del Pasivo y Hacienda Pública/Patrimonio	**100,627**	**1,233,522**

COMISIÓN ESTATAL PARA LA PLANEACIÓN Y PROGRAMACIÓN DE LA EDUCACIÓN MEDIA SUPERIOR
Balance Presupuestario - LDF
Del 1 de enero al 31 de diciembre de 2019
(PESOS)

Concepto	Estimado/ Aprobado	Devengado	Recaudado/ Pagado
A. Ingresos Totales (A = A1+A2+A3)	**1,115,518**	**1,118,772**	**1,118,772**
A1. Ingresos de Libre Disposición			
A2. Transferencias Federales Etiquetadas	1,115,518	1,118,772	1,118,772
A3. Financiamiento Neto			
B. Egresos Presupuestarios[1] (B = B1+B2)	**1,115,518**	**1,118,772**	**1,118,772**
B1. Gasto No Etiquetado (sin incluir Amortización de la Deuda Pública)	1,115,518	1,118,772	1,118,772
B2. Gasto Etiquetado (sin incluir Amortización de la Deuda Pública)			
C. Remanentes del Ejercicio Anterior (C = C1 + C2)		**0**	**0**
C1. Remanentes de Ingresos de Libre Disposición aplicados en el periodo			
C2. Remanentes de Transferencias Federales Etiquetadas aplicados en el periodo			
I. Balance Presupuestario (I = A – B + C)	**0**	**0**	**0**
II. Balance Presupuestario sin Financiamiento Neto (II = I - A3)	**0**	**0**	**0**
III. Balance Presupuestario sin Financiamiento Neto y sin Remanentes del Ejercicio Anterior (III= II - C)	**0**	**0**	**0**

Concepto	Aprobado	Devengado	Pagado
E. Intereses, Comisiones y Gastos de la Deuda (E = E1+E2)	**0**	**0**	**0**
E1. Intereses, Comisiones y Gastos de la Deuda con Gasto No Etiquetado			
E2. Intereses, Comisiones y Gastos de la Deuda con Gasto Etiquetado			
IV. Balance Primario (IV = III + E)	**0**	**0**	**0**

Concepto	Estimado/ Aprobado	Devengado	Recaudado/ Pagado
F. Financiamiento (F = F1 + F2)	**0**	**0**	**0**
F1. Financiamiento con Fuente de Pago de Ingresos de Libre Disposición			
F2. Financiamiento con Fuente de Pago de Transferencias Federales Etiquetadas			
G. Amortización de la Deuda (G = G1 + G2)	**0**	**0**	**0**
G1. Amortización de la Deuda Pública con Gasto No Etiquetado			
G2. Amortización de la Deuda Pública con Gasto Etiquetado			
A3. Financiamiento Neto (A3 = F – G)	**0**	**0**	**0**

Concepto	Estimado/ Aprobado	Devengado	Recaudado/ Pagado
A1. Ingresos de Libre Disposición			
A3.1 Financiamiento Neto con Fuente de Pago de Ingresos de Libre Disposición (A3.1 = F1 – G1)	**0**	**0**	**0**
F1. Financiamiento con Fuente de Pago de Ingresos de Libre Disposición			
G1. Amortización de la Deuda Pública con Gasto No Etiquetado			
B1. Gasto No Etiquetado (sin incluir Amortización de la Deuda Pública)	1,115,518	1,118,772	1,118,772
C1. Remanentes de Ingresos de Libre Disposición aplicados en el periodo			
V. Balance Presupuestario de Recursos Disponibles (V = A1 + A3.1 – B 1 + C1)	**-1,115,518**	**-1,118,772**	**-1,118,772**
VI. Balance Presupuestario de Recursos Disponibles sin Financiamiento Neto (VI = V – A3.1)	**-1,115,518**	**-1,118,772**	**-1,118,772**

Concept	Estimado/ Aprobado	Devengado	Recaudado/
A2. Transferencias Federales Etiquetadas	1,115,518	1,118,772	1,118,772
A3.2 Financiamiento Neto con Fuente de Pago de Transferencias Federales Etiquetadas (A3.2 = F2 – G2)	**0**	**0**	**0**
F2. Financiamiento con Fuente de Pago de Transferencias Federales Etiquetadas			
G2. Amortización de la Deuda Pública con Gasto Etiquetado			
B2. Gasto Etiquetado (sin incluir Amortización de la Deuda Pública)			
C2. Remanentes de Transferencias Federales Etiquetadas aplicados en el periodo			
VII. Balance Presupuestario de Recursos Etiquetado (VII = A2 + A3.2 – B2 + C2)	**1,115,518**	**1,118,772**	**1,118,772**
VIII. Balance Presupuestario de Recursos Etiquetados sin Financiamiento Neto (VIII = VII – A3.2)	**1,115,518**	**1,118,772**	**1,118,772**

COMISIÓN ESTATAL PARA LA PLANEACIÓN Y PROGRAMACIÓN DE LA EDUCACIÓN MEDIA SUPERIOR
Estado Analitico de Ingreso Detallado - LDF
Del 1 de enero al 31 de diciembre de 2019
(PESOS)

Concepto	Ingreso					Diferencia
	Estimado	Ampliaciones/ (Reducciones)	Modificado	Devengado	Recaudado	
Ingresos de Libre Disposición						
A. Impuestos						
B. Cuotas y Aportaciones de Seguridad Social						
C. Contribuciones de Mejoras						
D. Derechos						
E. Productos						
F. Aprovechamientos						
G. Ingresos por Ventas de Bienes y Servicios						
H. Participaciones (H=h1+h2+h3+h4+h5+h6+h7+h8+h9+h10+h11)	**0**	**0**	**0**	**0**	**0**	**0**
h1) Fondo General de Participaciones						
h2) Fondo de Fomento Municipal						
h3) Fondo de Fiscalización y Recaudación						
h4) Fondo de Compensación						
h5) Fondo de Extracción de Hidrocarburos						
h6) Impuesto Especial Sobre Producción y Servicios						
h7) 0.136% de la Recaudación Federal Participable						
h8) 3.17% Sobre Extracción de Petróleo						
h9) Gasolinas y Diésel						
h10) Fondo del Impuesto Sobre la Renta						
h11) Fondo de Estabilización de los Ingresos de las Entidades Federativas						
I. Incentivos Derivados de la Colaboración Fiscal (I=i1+i2+i3+i4+i5)	**0**	**0**	**0**	**0**	**0**	**0**
i1) Tenencia o Uso de Vehículos						
i2) Fondo de Compensación ISAN						
i3) Impuesto Sobre Automóviles Nuevos						
i4) Fondo de Compensación de Repecos-Intermedios						
i5) Otros Incentivos Económicos						
J. Transferencias	1,115,518	3,253	1,118,772	1,118,772	1,118,772	
K. Convenios						
k1) Otros Convenios y Subsidios						
L. Otros Ingresos de Libre Disposición (L=l1+l2)	**0**	**0**	**0**	**0**	**0**	**0**
l1) Participaciones en Ingresos Locales						
l2) Otros Ingresos de Libre Disposición						
I. Total de Ingresos de Libre Disposición (I=A+B+C+D+E+F+G+H+I+J+K+L)	**1,115,518**	**3,253**	**1,118,772**	**1,118,772**	**1,118,772**	**0**
Ingresos Excedentes de Ingresos de Libre Disposición						
Transferencias Federales Etiquetadas						
A. Aportaciones (A=a1+a2+a3+a4+a5+a6+a7+a8)	**0**	**0**	**0**	**0**	**0**	**0**
a1) Fondo de Aportaciones para la Nómina Educativa y Gasto Operativo						
a2) Fondo de Aportaciones para los Servicios de Salud						
a3) Fondo de Aportaciones para la Infraestructura Social						
a4) Fondo de Aportaciones para el Fortalecimiento de los Municipios y de las Demarcaciones Territoriales del Distrito Federal						
a5) Fondo de Aportaciones Múltiples						
a6) Fondo de Aportaciones para la Educación Tecnológica y de Adultos						
a7) Fondo de Aportaciones para la Seguridad Pública de los Estados y del Distrito Federal						
a8) Fondo de Aportaciones para el Fortalecimiento de las Entidades Federativas						
B. Convenios (B=b1+b2+b3+b4)	**0**	**0**	**0**	**0**	**0**	**0**
b1) Convenios de Protección Social en Salud						
b2) Convenios de Descentralización						
b3) Convenios de Reasignación						
b4) Otros Convenios y Subsidios						
C. Fondos Distintos de Aportaciones (C=c1+c2)	**0**	**0**	**0**	**0**	**0**	**0**
c1) Fondo para Entidades Federativas y Municipios Productores de Hidrocarburos						
c2) Fondo Minero						
D. Transferencias, Subsidios y Subvenciones, y Pensiones y Jubilaciones						
E. Otras Transferencias Federales Etiquetadas						
II. Total de Transferencias Federales Etiquetadas (II = A + B + C + D + E)	**0**	**0**	**0**	**0**	**0**	**0**
III. Ingresos Derivados de Financiamientos (III = A)	**0**	**0**	**0**	**0**	**0**	**0**
A. Ingresos Derivados de Financiamientos						
IV. Total de Ingresos (IV = I + II + III)	**1,115,518**	**3,253**	**1,118,772**	**1,118,772**	**1,118,772**	**0**
Datos Informativos						
1. Ingresos Derivados de Financiamientos con Fuente de Pago de Ingresos de Libre Disposición						
2. Ingresos Derivados de Financiamientos con Fuente de Pago de Transferencias Federales Etiquetadas						
3. Ingresos Derivados de Financiamientos (3 = 1 + 2)	**0**	**0**	**0**	**0**	**0**	**0**

COMISIÓN ESTATAL PARA LA PLANEACIÓN Y PROGRAMACIÓN DE LA EDUCACIÓN MEDIA SUPERIOR
Informe Analítico de la Deuda Pública y Otros Pasivos - LDF
Del 1 de enero al 31 de diciembre de 2019
(PESOS)

Denominación de la Deuda Pública y Otros Pasivos	Saldo al 31 de diciembre de 2019	Disposiciones del Periodo (e)	Amortizaciones del Periodo (f)	Revaluaciones, Reclasificaciones y Otros Ajustes (g)	Saldo Final del Periodo (h) h=d+e-f+g	Pago de Intereses del Periodo (i)	Pago de Comisiones y demás costos asociados durante el Periodo (j)
1. Deuda Pública (1=A+B)							
A. Corto Plazo (A=a1+a2+a3)							
a1) Instituciones de Crédito							
a2) Títulos y Valores							
a3) Arrendamientos Financieros							
B. Largo Plazo (B=b1+b2+b3)							
b1) Instituciones de Crédito							
b2) Títulos y Valores							
b3) Arrendamientos Financieros							
2. Otros Pasivos							
3. Total de la Deuda Pública y Otros Pasivos (3=1+2)							
4. Deuda Contingente [1] (Informativo)							
A. Deuda Contingente 1							
B. Deuda Contingente 2							
C. Deuda Contingente XX							
5. Valor de Instrumentos Bono Cupón Cero [2] (Informativo)							
A. Instrumento Bono Cupón Cero 1							
B. Instrumento Bono Cupón Cero 2							
C. Instrumento Bono Cupón Cero XX							

No aplica

[1] Se refiere a cualquier Financiamiento sin fuente o garantía de pago definida, que sea asumida de manera solidaria o subsidiaria por las Entidades Federativas con sus Municipios, organismos descentralizados y empresas de participación estatal mayoritaria y fideicomisos, locales o municipales, y por los Municipios con sus respectivos organismos descentralizados y empresas de participación municipal mayoritaria.

[2] Se refiere al valor del Bono Cupón Cero que respalda el pago de los créditos asociados al mismo (Activo).

Obligaciones a Corto Plazo (k)	Monto Contratado (l)	Plazo Pactado (m)	Tasa de Interés (n)	Comisiones y Costos Relacionados (o)	Tasa Efectiva (p)
6. Obligaciones a Corto Plazo (Informativo)					
A. Crédito 1					
B. Crédito 2					
C. Crédito XX					

COMISIÓN ESTATAL PARA LA PLANEACIÓN Y PROGRAMACIÓN DE LA EDUCACIÓN MEDIA SUPERIOR
Informe Analitico de Obligaciones Diferentes de Financiamientos -LDF
Del 1 de enero al 31 de diciembre de 2019
(PESOS)

Denominación de las Obligaciones Diferentes de Financiamiento (c)	Fecha del Contrato (d)	Fecha de inicio de operación del proyecto (e)	Fecha de vencimiento (f)	Monto de la inversión pactado (g)	Plazo pactado (h)	Monto promedio mensual del pago de la contraprestación (i)	Monto promedio mensual del pago de la contraprestación correspondiente al pago de inversión (j)	Monto pagado de la inversión al 31 de diciembre de 2019 (k)	Monto pagado de la inversión actualizado al 31 de diciembre de 2019 (l)	Saldo pendiente por pagar de la inversión al 31 de diciembre de 2019 (m = g – l)
A. Asociaciones Público Privadas (APP's) (A=a+b+c+d)										
a) APP 1										
b) APP 2										
c) APP 3										
d) APP XX										
B. Otros Instrumentos (B=a+b+c+d)										
a) Otro Instrumento 1										
b) Otro Instrumento 2										
c) Otro Instrumento 3										
d) Otro Instrumento XX										
C. Total de Obligaciones Diferentes de Financiamiento (C=A+B)										

No aplica

COMISIÓN ESTATAL PARA LA PLANEACIÓN Y PROGRAMACIÓN DE LA EDUCACIÓN MEDIA SUPERIOR
Estado Analítico del Ejercicio del Presupuesto de Egresos Detallado - LDF
Clasificación por Objeto del Gasto (Capítulo y Concepto)
Del 1 de enero al 31 de diciembre de 2019
(PESOS)

Concepto	Egresos					Subejercicio
	Aprobado	Ampliaciones/ (Reducciones)	Modificado	Devengado	Pagado	
I. Gasto No Etiquetado (I=A+B+C+D+E+F+G+H+I)	**1,115,518**	**3,253**	**1,118,772**	**1,118,772**	**1,118,772**	**0**
A. Servicios Personales (A=a1+a2+a3+a4+a5+a6+a7)	0	0	0	0	0	0
a1) Remuneraciones al Personal de Carácter Permanente						0
a2) Remuneraciones al Personal de Carácter Transitorio						0
a3) Remuneraciones Adicionales y Especiales						0
a4) Seguridad Social						0
a5) Otras Prestaciones Sociales y Económicas						0
a6) Previsiones						0
a7) Pago de Estímulos a Servidores Públicos						0
B. Materiales y Suministros (B=b1+b2+b3+b4+b5+b6+b7+b8+b9)	0	0	0	0	0	0
b1) Materiales de Administración, Emisión de Documentos y Artículos Oficiales						0
b2) Alimentos y Utensilios						0
b3) Materias Primas y Materiales de Producción y Comercialización						0
b4) Materiales y Artículos de Construcción y de Reparación						0
b5) Productos Químicos, Farmacéuticos y de Laboratorio						0
b6) Combustibles, Lubricantes y Aditivos						0
b7) Vestuario, Blancos, Prendas de Protección y Artículos Deportivos						0
b8) Materiales y Suministros Para Seguridad						0
b9) Herramientas, Refacciones y Accesorios Menores						0
C. Servicios Generales (C=c1+c2+c3+c4+c5+c6+c7+c8+c9)	0	0	0	0	0	0
c1) Servicios Básicos						0
c2) Servicios de Arrendamiento						0
c3) Servicios Profesionales, Científicos, Técnicos y Otros Servicios						0
c4) Servicios Financieros, Bancarios y Comerciales						0
c5) Servicios de Instalación, Reparación, Mantenimiento y Conservación						0
c6) Servicios de Comunicación Social y Publicidad						0
c7) Servicios de Traslado y Viáticos						0
c8) Servicios Oficiales						0
c9) Otros Servicios Generales						0
D. Transferencias, Asignaciones, Subsidios y Otras Ayudas (D=d1+d2+d3+d4+d5+d6+d7+d8+d9)	1,115,518	3,253	1,118,772	1,118,772	1,118,772	0
d1) Transferencias Internas y Asignaciones al Sector Público	1,115,518	3,253	1,118,772	1,118,772	1,118,772	0
d2) Transferencias al Resto del Sector Público						0
d3) Subsidios y Subvenciones						0
d4) Ayudas Sociales						0
d5) Pensiones y Jubilaciones						0
d6) Transferencias a Fideicomisos, Mandatos y Otros Análogos						0
d7) Transferencias a la Seguridad Social						0
d8) Donativos						0
d9) Transferencias al Exterior						0
E. Bienes Muebles, Inmuebles e Intangibles (E=e1+e2+e3+e4+e5+e6+e7+e8+e9)	0	0	0	0	0	0
e1) Mobiliario y Equipo de Administración						0
e2) Mobiliario y Equipo Educacional y Recreativo						0
e3) Equipo e Instrumental Médico y de Laboratorio						0
e4) Vehículos y Equipo de Transporte						0
e5) Equipo de Defensa y Seguridad						0
e6) Maquinaria, Otros Equipos y Herramientas						0
e7) Activos Biológicos						0
e8) Bienes Inmuebles						0
e9) Activos Intangibles						0
F. Inversión Pública (F=f1+f2+f3)	0	0	0	0	0	0
f1) Obra Pública en Bienes de Dominio Público						0
f2) Obra Pública en Bienes Propios						0
f3) Proyectos Productivos y Acciones de Fomento						0
G. Inversiones Financieras y Otras Provisiones (G=g1+g2+g3+g4+g5+g6+g7)	0	0	0	0	0	0
g1) Inversiones Para el Fomento de Actividades Productivas						0
g2) Acciones y Participaciones de Capital						0
g3) Compra de Títulos y Valores						0
g4) Concesión de Préstamos						0
g5) Inversiones en Fideicomisos, Mandatos y Otros Análogos						0
Fideicomiso de Desastres Naturales (Informativo)						0
g6) Otras Inversiones Financieras						0
g7) Provisiones para Contingencias y Otras Erogaciones Especiales						0
H. Participaciones y Aportaciones (H=h1+h2+h3)	0	0	0	0	0	0
h1) Participaciones						0
h2) Aportaciones						0
h3) Convenios						0
I. Deuda Pública (I=i1+i2+i3+i4+i5+i6+i7)	0	0	0	0	0	0
i1) Amortización de la Deuda Pública						0
i2) Intereses de la Deuda Pública						0
i3) Comisiones de la Deuda Pública						0
i4) Gastos de la Deuda Pública						0
i5) Costo por Coberturas						0
i6) Apoyos Financieros						0
i7) Adeudos de Ejercicios Fiscales Anteriores (ADEFAS)						0

Concepto	Egresos					Subejercicio
	Aprobado	Ampliaciones/ (Reducciones)	Modificado	Devengado	Pagado	
II. Gasto Etiquetado (II=A+B+C+D+E+F+G+H+I)	**0**	**0**	**0**	**0**	**0**	**0**
A. Servicios Personales (A=a1+a2+a3+a4+a5+a6+a7)	0	0	0	0	0	0
a1) Remuneraciones al Personal de Carácter Permanente						0
a2) Remuneraciones al Personal de Carácter Transitorio						0
a3) Remuneraciones Adicionales y Especiales						0
a4) Seguridad Social						0
a5) Otras Prestaciones Sociales y Económicas						0
a6) Previsiones						0
a7) Pago de Estímulos a Servidores Públicos						0
B. Materiales y Suministros (B=b1+b2+b3+b4+b5+b6+b7+b8+b9)	0	0	0	0	0	0
b1) Materiales de Administración, Emisión de Documentos y Artículos Oficiales						0
b2) Alimentos y Utensilios						0
b3) Materias Primas y Materiales de Producción y Comercialización						0
b4) Materiales y Artículos de Construcción y de Reparación						0
b5) Productos Químicos, Farmacéuticos y de Laboratorio						0
b6) Combustibles, Lubricantes y Aditivos						0
b7) Vestuario, Blancos, Prendas de Protección y Artículos Deportivos						0
b8) Materiales y Suministros Para Seguridad						0
b9) Herramientas, Refacciones y Accesorios Menores						0
C. Servicios Generales (C=c1+c2+c3+c4+c5+c6+c7+c8+c9)	0	0	0	0	0	0
c1) Servicios Básicos						0
c2) Servicios de Arrendamiento						0
c3) Servicios Profesionales, Científicos, Técnicos y Otros Servicios						0
c4) Servicios Financieros, Bancarios y Comerciales						0
c5) Servicios de Instalación, Reparación, Mantenimiento y Conservación						0
c6) Servicios de Comunicación Social y Publicidad						0
c7) Servicios de Traslado y Viáticos						0
c8) Servicios Oficiales						0
c9) Otros Servicios Generales						0
D. Transferencias, Asignaciones, Subsidios y Otras Ayudas (D=d1+d2+d3+d4+d5+d6+d7+d8+d9)	0	0	0	0	0	0
d1) Transferencias Internas y Asignaciones al Sector Público						0
d2) Transferencias al Resto del Sector Público						0
d3) Subsidios y Subvenciones						0
d4) Ayudas Sociales						0
d5) Pensiones y Jubilaciones						0
d6) Transferencias a Fideicomisos, Mandatos y Otros Análogos						0
d7) Transferencias a la Seguridad Social						0
d8) Donativos						0
d9) Transferencias al Exterior						0
E. Bienes Muebles, Inmuebles e Intangibles (E=e1+e2+e3+e4+e5+e6+e7+e8+e9)	0	0	0	0	0	0
e1) Mobiliario y Equipo de Administración						0
e2) Mobiliario y Equipo Educacional y Recreativo						0
e3) Equipo e Instrumental Médico y de Laboratorio						0
e4) Vehículos y Equipo de Transporte						0
e5) Equipo de Defensa y Seguridad						0
e6) Maquinaria, Otros Equipos y Herramientas						0
e7) Activos Biológicos						0
e8) Bienes Inmuebles						0
e9) Activos Intangibles						0
F. Inversión Pública (F=f1+f2+f3)	0	0	0	0	0	0
f1) Obra Pública en Bienes de Dominio Público						0
f2) Obra Pública en Bienes Propios						0
f3) Proyectos Productivos y Acciones de Fomento						0
G. Inversiones Financieras y Otras Provisiones (G=g1+g2+g3+g4+g5+g6+g7)	0	0	0	0	0	0
g1) Inversiones Para el Fomento de Actividades Productivas						0
g2) Acciones y Participaciones de Capital						0
g3) Compra de Títulos y Valores						0
g4) Concesión de Préstamos						0
g5) Inversiones en Fideicomisos, Mandatos y Otros Análogos						0
Fideicomiso de Desastres Naturales (Informativo)						0
g6) Otras Inversiones Financieras						0
g7) Provisiones para Contingencias y Otras Erogaciones Especiales						0
H. Participaciones y Aportaciones (H=h1+h2+h3)	0	0	0	0	0	0
h1) Participaciones						0
h2) Aportaciones						0
h3) Convenios						0
I. Deuda Pública (I=i1+i2+i3+i4+i5+i6+i7)	0	0	0	0	0	0
i1) Amortización de la Deuda Pública						0
i2) Intereses de la Deuda Pública						0
i3) Comisiones de la Deuda Pública						0
i4) Gastos de la Deuda Pública						0
i5) Costo por Coberturas						0
i6) Apoyos Financieros						0
i7) Adeudos de Ejercicios Fiscales Anteriores (ADEFAS)						0
III. Total de Egresos (III = I + II)	**1,115,518**	**3,253**	**1,118,772**	**1,118,772**	**1,118,772**	**0**

COMISIÓN ESTATAL PARA LA PLANEACIÓN Y PROGRAMACIÓN DE LA EDUCACIÓN MEDIA SUPERIOR
Estado Analítico del Ejercicio del Presupuesto de Egresos Detallado - LDF
Clasificación Administrativa
Del 1 de enero al 31 de diciembre de 2019
(PESOS)

Concepto	Egresos					Subejercicio
	Aprobado	Ampliaciones/ (Reducciones)	Modificado	Devengado	Pagado	
I. Gasto No Etiquetado (I=A)	**1,115,518**	**3,253**	**1,118,772**	**1,118,772**	**1,118,772**	**0**
A. Comisión Estatal para la Planeación y Programación de la Educación Media Superior	1,115,518	3,253	1,118,772	1,118,772	1,118,772	0
II. Gasto Etiquetado (II=A)	**0**	**0**	**0**	**0**	**0**	**0**
A. Comisión Estatal para la Planeación y Programación de la Educación Media Superior						
III. Total de Egresos (III = I + II)	**1,115,518**	**3,253**	**1,118,772**	**1,118,772**	**1,118,772**	**0**

COMISIÓN ESTATAL PARA LA PLANEACIÓN Y PROGRAMACIÓN DE LA EDUCACIÓN MEDIA SUPERIOR
Estado Analítico del Ejercicio del Presupuesto de Egresos Detallado - LDF
Clasificación Funcional (Finalidad y Función)
Del 1 de enero al 31 de diciembre de 2019
(PESOS)

Concepto	Egresos					Subejercicio
	Aprobado	Ampliaciones/ (Reducciones)	Modificado	Devengado	Pagado	
I. Gasto No Etiquetado (I=A+B+C+D)	**1,115,518**	**3,253**	**1,118,772**	**1,118,772**	**1,118,772**	**0**
A. Gobierno (A=a1+a2+a3+a4+a5+a6+a7+a8)	**0**	**0**	**0**	**0**	**0**	**0**
a1) Legislación						0
a2) Justicia						0
a3) Coordinación de la Política de Gobierno						0
a4) Relaciones Exteriores						0
a5) Asuntos Financieros y Hacendarios						0
a6) Seguridad Nacional						0
a7) Asuntos de Orden Público y de Seguridad Interior						0
a8) Otros Servicios Generales						0
B. Desarrollo Social (B=b1+b2+b3+b4+b5+b6+b7)	**1,115,518**	**3,253**	**1,118,772**	**1,118,772**	**1,118,772**	**0**
b1) Protección Ambiental						0
b2) Vivienda y Servicios a la Comunidad						0
b3) Salud						0
b4) Recreación, Cultura y Otras Manifestaciones Sociales						0
b5) Educación	1,115,518	3,253	1,118,772	1,118,772	1,118,772	0
b6) Protección Social						0
b7) Otros Asuntos Sociales						0
C. Desarrollo Económico (C=c1+c2+c3+c4+c5+c6+c7+c8+c9)	**0**	**0**	**0**	**0**	**0**	**0**
c1) Asuntos Económicos, Comerciales y Laborales en General						0
c2) Agropecuaria, Silvicultura, Pesca y Caza						0
c3) Combustibles y Energía						0
c4) Minería, Manufacturas y Construcción						0
c5) Transporte						0
c6) Comunicaciones						0
c7) Turismo						0
c8) Ciencia, Tecnología e Innovación						0
c9) Otras Industrias y Otros Asuntos Económicos						0
D. Otras No Clasificadas en Funciones Anteriores (D=d1+d2+d3+d4)	**0**	**0**	**0**	**0**	**0**	**0**
d1) Transacciones de la Deuda Pública / Costo Financiero de la Deuda						0
d2) Transferencias, Participaciones y Aportaciones Entre Diferentes Niveles y Órdenes de Gobierno						0
d3) Saneamiento del Sistema Financiero						0
d4) Adeudos de Ejercicios Fiscales Anteriores						0
II: Gasto Etiquetado (II=A+B+C+D)	**0**	**0**	**0**	**0**	**0**	**0**
A. Gobierno (A=a1+a2+a3+a4+a5+a6+a7a+a8)	**0**	**0**	**0**	**0**	**0**	**0**
a1) Legislación						0
a2) Justicia						0
a3) Coordinación de la Política de Gobierno						0
a4) Relaciones Exteriores						0
a5) Asuntos Financieros y Hacendarios						0
a6) Seguridad Nacional						0
a7) Asuntos de Orden Público y de Seguridad Interior						0
a8) Otros Servicios Generales						0
B. Desarrollo Social (B=b1+b2+b3+b4+b5+b6+b7)	**0**	**0**	**0**	**0**	**0**	**0**
b1) Protección Ambiental						0
b2) Vivienda y Servicios a la Comunidad						0
b3) Salud						0
b4) Recreación, Cultura y Otras Manifestaciones Sociales						0
b5) Educación						0
b6) Protección Social						0
b7) Otros Asuntos Sociales						0
C. Desarrollo Económico (C=c1+c2+c3+c4+c5+c6+c7+c8+c9)	**0**	**0**	**0**	**0**	**0**	**0**
c1) Asuntos Económicos, Comerciales y Laborales en General						0
c2) Agropecuaria, Silvicultura, Pesca y Caza						0
c3) Combustibles y Energía						0
c4) Minería, Manufacturas y Construcción						0
c5) Transporte						0
c6) Comunicaciones						0
c7) Turismo						0
c8) Ciencia, Tecnología e Innovación						0
c9) Otras Industrias y Otros Asuntos Económicos						0
D. Otras No Clasificadas en Funciones Anteriores (D=d1+d2+d3+d4)	**0**	**0**	**0**	**0**	**0**	**0**
d1) Transacciones de la Deuda Pública / Costo Financiero de la Deuda						0
d2) Transferencias, Participaciones y Aportaciones Entre Diferentes Niveles y Órdenes de Gobierno						0
d3) Saneamiento del Sistema Financiero						0
d4) Adeudos de Ejercicios Fiscales Anteriores						0
III. Total de Egresos (III = I + II)	**1,115,518**	**3,253**	**1,118,772**	**1,118,772**	**1,118,772**	**0**

COMISIÓN ESTATAL PARA LA PLANEACIÓN Y PROGRAMACIÓN DE LA EDUCACIÓN MEDIA SUPERIOR
Estado Analítico del Ejercicio del Presupuesto de Egresos Detallado - LDF
Clasificación de Servicios Personales por Categoría
Del 1 de enero al 31 de diciembre de 2019
(PESOS)

Concepto	Egresos					Subejercicio
	Aprobado	Ampliaciones/ (Reducciones)	Modificado	Devengado	Pagado	
I. Gasto No Etiquetado (I=A+B+C+D+E+F)	**797,933**	**0**	**797,928**	**797,928**	**797,928**	**0**
A. Personal Administrativo	797,933	0	797,928	797,928	797,928	0
B. Magisterio						0
C. Servicios de Salud (C=c1+c2)	0	0	0	0	0	0
c1) Personal Administrativo						0
c2) Personal Médico, paramédico y afín						0
D. Seguridad Pública						0
E. Gastos asociados a la implementación de nuevas leyes federales o reformas a las mismas (E=e1+e2)	0	0	0	0	0	0
e1) Nombre del Programa o Ley 1						0
e2) Nombre del Programa o Ley 2						0
F. Sentencias laborales definitivas						0
II. Gasto Etiquetado (I=A+B+C+D+E+F)	**0**	**0**	**0**	**0**	**0**	**0**
A. Personal Administrativo						0
B. Magisterio						0
C. Servicios de Salud (C=c1+c2)	0	0	0	0	0	0
c1) Personal Administrativo						0
c2) Personal Médico, paramédico y afín						0
D. Seguridad Pública						0
E. Gastos asociados a la implementación de nuevas leyes federales o reformas a las mismas (E=e1+e2)	0	0	0	0	0	0
e1) Nombre del Programa o Ley 1						0
e2) Nombre del Programa o Ley 2						0
F. Sentencias laborales definitivas						0
III. Total de Gasto en Servicios Personales (III = I + II)	**797,933**	**0**	**797,928**	**797,928**	**797,928**	**0**

COMISIÓN ESTATAL PARA LA PLANEACIÓN Y PROGRAMACIÓN DE LA EDUCACIÓN MEDIA SUPERIOR Informe sobre Estudios Actuariales - LDF					
	Pensiones y jubilaciones	**Salud**	**Riesgos de trabajo**	**Invalidez y vida**	**Otras prestaciones sociales**
Tipo de Sistema Prestación laboral o Fondo general para trabajadores del estado o municipio Beneficio definido, Contribución definida o Mixto					
Población afiliada Activos Edad máxima Edad mínima Edad promedio Pensionados y Jubilados Edad máxima Edad mínima Edad promedio Beneficiarios Promedio de años de servicio (trabajadores activos) Aportación individual al plan de pensión como % del salario Aportación del ente públlico al plan de pensión como % del salario Crecimiento esperado de los pensionados y jubilados (como %) Crecimiento esperado de los activos (como %) Edad de Jubilación o Pensión Esperanza de vida					
Ingresos del Fondo Ingresos Anuales al Fondo de Pensiones					
Nómina anual Activos Pensionados y Jubilados Beneficiarios de Pensionados y Jubilados					
Monto mensual por pensión Máximo Mínimo Promedio					
Monto de la reserva					
Valor presente de las obligaciones Pensiones y Jubilaciones en curso de pago Generación actual Generaciones futuras					
Valor presente de las contribuciones asociadas a los sueldos futuros de cotización X% Generación actual Generaciones futuras					
Valor presente de aportaciones futuras Generación actual Generaciones futuras Otros Ingresos					
Déficit/superávit actuarial Generación actual Generaciones futuras					
Periodo de suficiencia Año de descapitalización Tasa de rendimiento					
Estudio actuarial Año de elaboración del estudio actuarial Empresa que elaboró el estudio actuarial					

No aplica

GOBIERNO DEL ESTADO
DE OAXACA

COMISIÓN PARA LA REGULARIZACIÓN DE LA TENENCIA DE LA TIERRA URBANA DEL ESTADO DE OAXACA

(RESULTADOS GENERALES)

En este año se proyectaron 2,000 documentos, 1,000 títulos de propiedad y 1,000 certificados de posesión inmobiliaria, con un avance del 30.80 % en el trimestre regularizando a la fecha 747 lotes con una superficie de 280,582.29 metros cuadrados para 3,735 beneficiarios.

Mediante convenios de colaboración del Gobierno del Estado y órganos auxiliares como son el Registro Público de la Propiedad y del Comercio, Instituto Catastral del Estado de Oaxaca,

Las actividades sobre la Regularización de la tenencia de tierra han representado un apoyo de alto impacto para la economía de las familias oaxaqueñas pues con el programa de Regularización el Gobierno del Estado ha Coadyuvado en la certidumbre jurídica a través de documentos que amparan al núcleo de las familias.

Gobierno del Estado de Oaxaca

UR: 516 - COMISIÓN PARA LA REGULARIZACIÓN DE LA TENENCIA DE LA TIERRA URBANA DEL ESTADO DE OAXACA

UE: 001 - COMISIÓN PARA LA REGULARIZACIÓN DE LA TENENCIA DE LA TIERRA URBANA DEL ESTADO DE OAXACA

Estado de Situación Financiera

Del 1° de enero al 31 de diciembre de 2019 y 2018

(Pesos)

Oaxaca

Gobierno del Estado

CONCEPTO	EJERCICIO FISCAL 2019	EJERCICIO FISCAL 2018	CONCEPTO	EJERCICIO FISCAL 2019	EJERCICIO FISCAL 2018
ACTIVO			PASIVO		
ACTIVO CIRCULANTE			**PASIVO CIRCULANTE**		
EFECTIVO Y EQUIVALENTES	113,825	144,848	CUENTAS POR PAGAR A CORTO PLAZO	803,394	883,261
DERECHOS A RECIBIR EFECTIVO O EQUIVALENTES	653,857	702,701	**Total de PASIVO CIRCULANTE**	**803,394**	**883,261**
Total de ACTIVO CIRCULANTE	**767,682**	**847,549**	**PASIVO NO CIRCULANTE**		
ACTIVO NO CIRCULANTE			CUENTAS POR PAGAR A LARGO PLAZO	29	29
BIENES MUEBLES	559,463	687,209	**Total de PASIVO NO CIRCULANTE**	**29**	**29**
ACTIVOS INTANGIBLES	44,030	44,030	**TOTAL PASIVO**	**803,423**	**883,290**
Total de ACTIVO NO CIRCULANTE	**603,494**	**731,239**	HACIENDA PÚBLICA/PATRIMONIO		
			HACIENDA PÚBLICA/PATRIMONIO GENERADO		
			RESULTADOS DE EJERCICIO (AHORRO/ DESAHORRO)	0	0
			RESULTADOS DE EJERCICIOS ANTERIORES	695,499	879,571
			Total de HACIENDA PÚBLICA/PATRIMONIO GENERADO	**695,499**	**879,571**
			TOTAL HACIENDA	**695,499**	**879,571**
			Resultados del Ejercicio (Ahorro/Desahorro)	**-127,746**	**-184,073**
TOTAL DE ACTIVOS	**1,371,176**	**1,578,788**	**Total de Pasivo y Patrimonio/Hacienda Pública**	**1,371,176**	**1,578,788**

2016-2022

Lugar y fecha de generación: Reyes Mantecón, Oaxaca, a 24 de FEBRERO de 2020

Bajo protesta de decir verdad declaramos que los estados financieros y sus Notas son razonablemente correctos y responsabilidad del emisor.

JEFE DEPARTAMENTO ADMINISTRATIVO

C.P. SARA PATRICIA BALSECA GARCIA

COMISIÓN PARA LA REGULARIZACIÓN DE LA TENENCIA DE LA TIERRA URBANA DEL ESTADO DE OAXACA

DIRECTORA GENERAL

LIC. KAREN LAZO RAMOS

Gobierno del Estado de Oaxaca

UR: 516 - COMISIÓN PARA LA REGULARIZACIÓN DE LA TENENCIA DE LA TIERRA URBANA DEL ESTADO DE OAXACA

UE: 001 - COMISIÓN PARA LA REGULARIZACIÓN DE LA TENENCIA DE LA TIERRA URBANA DEL ESTADO DE OAXACA

Estado de Actividades

Del 1° de enero al 31 de diciembre de 2019 y 2018

(Pesos)

CONCEPTO	EJERCICIO FISCAL 2019	EJERCICIO FISCAL 2018
INGRESOS Y OTROS BENEFICIOS		
PARTICIPACIONES, APORTACIONES, CONVENIOS, INCENTIV	4,970,575	6,648,289
OS DERIVADOS DE LA COLABORACION FISCAL, FONDOS DIS		
TRANSFERENCIAS, ASIGNACIONES, SUBSIDIOS Y SUBVENC	4,970,575	6,648,289
IONES, Y PENSIONES Y JUBILACIONES		
TOTAL DE INGRESOS Y OTROS BENEFICIOS	4,970,575	6,648,289

CONCEPTO	EJERCICIO FISCAL 2019	EJERCICIO FISCAL 2018
GASTOS Y OTRAS PÉRDIDAS		
TRANSFERENCIAS, ASIGNACIONES, SUBSIDIOS Y OTRAS AY	4,970,575	6,648,289
UDAS		
TRANSFERENCIAS INTERNAS Y ASIGNACIONES AL SECTOR P	4,970,575	4,625,609
ÚBLICO		
AYUDAS SOCIALES	0	2,022,680
OTROS GASTOS Y PÉRDIDAS EXTRAORDINARIAS	127,746	184,073
ESTIMACIONES, DEPRECIACIONES, DETERIOROS, OBSOLESC	127,746	184,073
ENCIA Y AMORTIZACIONES		
TOTAL DE GASTOS Y OTRAS PERDIDAS	5,098,321	6,832,362
DESAHORRO NETO DEL EJERCICIO	-127,746	-184,073

Lugar y fecha de generación: Reyes Mantecón, Oaxaca, a 24 de FEBRERO de 2020

Bajo protesta de decir verdad declaramos que los estados financieros y sus Notas son razonablemente correctos y responsabilidad del emisor.

JEFE DEPARTAMENTO ADMINISTRATIVO

C.P. SARA PATRICIA BALSECA GARCIA

DIRECTORA GENERAL

DRA. KAREN LAZO RAMOS

2016-2022

COMISIÓN PARA LA REGULARIZACIÓN DE LA TENENCIA DE LA TIERRA URBANA DEL ESTADO DE OAXACA

Gobierno del Estado de Oaxaca
UR: 516 - COMISIÓN PARA LA REGULARIZACIÓN DE LA TENENCIA DE LA TIERRA URBANA DEL ESTADO DE OAXACA
UE: 001 - COMISIÓN PARA LA REGULARIZACIÓN DE LA TENENCIA DE LA TIERRA URBANA DEL ESTADO DE OAXACA
Estado de Variación de la Hacienda Pública
Del 1° de enero al 31 de diciembre de 2019 y 2018
(Pesos)

Oaxaca
Gobierno del Estado

Concepto	Hacienda Pública/ Patrimonio			Ajustes por Cambios de Valor	Total
	Contribuido	Generado			
		Ejerc. Ant.	Del Ejercicio		
Variaciones de la Hacienda Pública / Patrimonio Neto del Ejercicio	**0**	**0**	**879,571**	**0**	**879,571**
RESULTADOS DE EJERCICIOS ANTERIORES	0	0	879,571	0	879,571
Hacienda Pública / Patrimonio Neto Final del Ejercicio 2018	**0**	**0**	**879,571**	**0**	**879,571**
Variaciones de la Hacienda Pública / Patrimonio Neto del Ejercicio	**0**	**0**	**695,499**	**0**	**695,499**
RESULTADOS DE EJERCICIOS ANTERIORES	0	0	695,499	0	695,499
RESULTADOS DEL EJERCICIO (AHORRO/ DESAHORRO)	0	0	0	0	0
Saldo Neto en la Hacienda Pública / Patrimonio 2019	**0**	**0**	**695,499**	**0**	**695,499**

Lugar y fecha de generación: Reyes Mantecón, Oaxaca, a 24 de FEBRERO de 2020
Bajo protesta de decir verdad declaramos que los estados financieros y sus Notas son razonablemente correctos y responsabilidad del emisor.

JEFE DEPARTAMENTO ADMINISTRATIVO

C.P. SARA PATRICIA BALSECA GARCIA

DIRECTORA GENERAL

LIC. KAREN LAZO RAMOS

2016-2022
COMISIÓN PARA LA REGULARIZACIÓN DE LA TENENCIA DE LA TIERRA URBANA DEL ESTADO DE OAXACA

Cuenta de la Hacienda Pública Estatal 2019
Gobierno del Estado de Oaxaca
UR: 516 - COMISIÓN PARA LA REGULARIZACIÓN DE LA TENENCIA DE LA TIERRA URBANA DEL ESTADO DE OAXACA
UE: 001 - COMISIÓN PARA LA REGULARIZACIÓN DE LA TENENCIA DE LA TIERRA URBANA DEL ESTADO DE OAXACA
Estado de Cambios en la Situación Financiera
Del 1° de enero al 31 de diciembre de 2019 y 2018

Oaxaca
Gobierno del Estado

CONCEPTO	ORIGEN	APLICACIÓN	CONCEPTO	ORIGEN	APLICACIÓN
ACTIVO	**207,613**	**0**	**PASIVO**	**0**	**79,867**
ACTIVO CIRCULANTE	**79,867**	**0**	**PASIVO CIRCULANTE**	**0**	**79,867**
EFECTIVO Y EQUIVALENTES	31,023	0	CUENTAS POR PAGAR A CORTO PLAZO	0	79,867
DERECHOS A RECIBIR EFECTIVO O EQUIVALENTES	48,844	0	**PASIVO NO CIRCULANTE**	**0**	**0**
ACTIVO NO CIRCULANTE	**127,746**	**0**	CUENTAS POR PAGAR A LARGO PLAZO	0	0
BIENES MUEBLES	127,746	0	**HACIENDA PÚBLICA/PATRIMONIO**	**0**	**184,073**
ACTIVOS INTANGIBLES	0	0	**HACIENDA PÚBLICA/PATRIMONIO GENERADO**	**0**	**184,073**
			RESULTADOS DE EJERCICIO (AHORRO/ DESAHORRO)	0	0
			RESULTADOS DE EJERCICIOS ANTERIORES	0	184,073
			RESULTADOS DEL EJERCICIO (AHORRO/DESAHORRO)	**0**	**1,677,714**
			TOTALES	**0**	**1,941,654**

Lugar y fecha de generación: Reyes Mantecon, Oaxaca; a 24 de FEBRERO de 2020
Bajo protesta de decir verdad declaramos que los estados financieros y sus Notas son razonablemente correctos y responsabilidad del emisor.

JEFE DEPARTAMENTO ADMINISTRATIVO

C.P. SARA PATRICIA BALSECA GARCIA

DIRECTORA GENERAL

COMISIÓN PARA LA REGULARIZACIÓN DE LA TENENCIA DE LA TIERRA URBANA DEL ESTADO DE OAXACA

LIC. KAREN LAZO RAMOS

GOBIERNO DEL ESTADO DE OAXACA

Estado de Flujos de Efectivo

COMISION PARA LA REGULARIZCAION DE LA TENENCIA DE LA TIERRA URBANA DEL ESTADO DE OAXACA DEL 1 de enero al 31 de Diciembre 2018 y 2019		
Concepto	**2019**	**2018**
Flujos de Efectivo de las Actividades de Operación		
Origen	**17,635,576**	**6,648,289**
Impuestos		
Cuotas y Aportaciones de Seguridad Social		
Contribuciones de Mejoras		
Derechos		
Productos		
Aprovechamientos		
Ingresos por Venta de Bienes y Prestación de Servicios	12,665,001	
Participaciones, Aportaciones, Convenios, Incentivos Derivados de la Colaboración Fiscal y Fondos Distintos de Aportaciones		
Transferencias, Asignaciones, Subsidios y Subvenciones, y Pensiones y Jubilaciones	4,970,575	6,648,289
Otros Orígenes de Operación		
Aplicación	**17,666,599**	**6,545,276**
Servicios Personales	4,321,842	4,036,217
Materiales y Suministros	12,675,653	2,509,059
Servicios Generales		
Transferencias Internas y Asignaciones al Sector Público		
Transferencias al resto del Sector Público	669,104	
Subsidios y Subvenciones		
Ayudas Sociales		
Pensiones y Jubilaciones		
Transferencias a Fideicomisos, Mandatos y Contratos Análogos		
Transferencias a la Seguridad Social		
Donativos		
Transferencias al Exterior		
Participaciones		
Aportaciones		
Convenios		
Otras Aplicaciones de Operación		
Flujos Netos de Efectivo por Actividades de Operación	***-31,023***	***103,013***
Flujos de Efectivo de las Actividades de Inversión		
Origen	**0**	**0**
Bienes Inmuebles, Infraestructura y Construcciones en Proceso		
Bienes Muebles		
Otros Orígenes de Inversión		
Aplicación	**0**	**0**
Bienes Inmuebles, Infraestructura y Construcciones en Proceso		
Bienes Muebles		
Otras Aplicaciones de Inversión		
Flujos Netos de Efectivo por Actividades de Inversión	***0***	***0***
Flujo de Efectivo de las Actividades de Financiamiento		
Origen	**0**	**0**
Endeudamiento Neto	*0*	*0*
Interno		
Externo		
Otros Orígenes de Financiamiento		
Aplicación	**0**	**0**
Servicios de la Deuda	*0*	*0*
Interno		
Externo		
Otras Aplicaciones de Financiamiento		
Flujos Netos de Efectivo por Actividades de Financiamiento	***0***	***0***
Incremento/Disminución Neta en el Efectivo y Equivalentes al Efectivo	***-31,023***	***103,013***
Efectivo y Equivalentes al Efectivo al Inicio del Ejercicio	144,848	41,835
Efectivo y Equivalentes al Efectivo al Final del Ejercicio	***113,825***	***144,848***

Bajo protesta de decir verdad declaramos que los Estados Financieros y sus Notas son razonablemente correctos y responsabilidad del emisor.

Cuenta de la Hacienda Pública Estatal 2019
Gobierno del Estado de Oaxaca
UR: 516 - COMISIÓN PARA LA REGULARIZACIÓN DE LA TENENCIA DE LA TIERRA URBANA DEL ESTADO DE OAXACA
UE: 001 - COMISIÓN PARA LA REGULARIZACIÓN DE LA TENENCIA DE LA TIERRA URBANA DEL ESTADO DE OAXACA
Estado Analítico del Activo
Del 1° de enero al 31 de diciembre de 2019

Oaxaca
Gobierno del Estado

DESCRIPCION	SALDO INICIAL	PERIODO		SALDO FINAL	FLUJO
		CARGOS	ABONOS		
ACTIVO					
ACTIVO CIRCULANTE	**847,549**	**18,979,155**	**19,059,022**	**767,682**	**-79,867**
EFECTIVO Y EQUIVALENTES	144,848	17,281,944	17,312,967	113,825	-31,023
DERECHOS A RECIBIR EFECTIVO O EQUIVALENTES	702,701	1,697,211	1,746,055	653,857	-48,844
ACTIVO NO CIRCULANTE	**731,239**	**---**	**127,746**	**603,494**	**-127,746**
BIENES MUEBLES	687,209	---	127,746	559,463	-127,746
ACTIVOS INTANGIBLES	44,030	---	---	44,030	---
TOTAL ACTIVO	**1,578,788**	**18,979,155**	**19,186,768**	**1,371,176**	**-207,613**

Lugar y fecha de generación: Reyes Mantecón, Oaxaca; a 24 de FEBRERO de 2020
Bajo protesta de decir verdad declaramos que los estados financieros y sus Notas son razonablemente correctos y responsabilidad del emisor.

JEFE DEPARTAMENTO ADMINISTRATIVO

C.P. SARA PATRICIA BALSECA GARCIA

DIRECTORA GENERAL

LIC. KAREN LAZO RAMOS

COMISIÓN PARA LA REGULARIZACIÓN DE LA TENENCIA DE LA TIERRA URBANA DEL ESTADO DE OAXACA

DENOMINACIÓN DE LAS DEUDAS	MONEDA DE CONTRATACIÓN	INSTITUCION O PAÍS ACREEDOR	SALDO INICIAL DEL PERIODO	SALDO FINAL DEL PERIODO
DEUDA PÚBLICA				
Corto Plazo				
Deuda Interna				
Instituciones de Crédito	PESOS	MEXICO	0	0
Titulos y Valores			0	0
Arrendamientos Financieros			0	0
Deuda Externa				
Organismos Financieros Internacionales			0	0
Deuda Bilateral			0	0
Titulos y Valores			0	0
Arrendamientos Financieros			0	0
Subtotal a Corto Plazo			**0**	**0**
Largo Plazo				
Deuda Interna				
Instituciones de Crédito	PESOS	MEXICO	0	0
Titulos y Valores			0	0
Arrendamientos Financieros			0	0
Deuda Externa				
Organismos Financieros Internacionales			0	0
Deuda Bilateral			0	0
Titulos y Valores			0	0
Arrendamientos Financieros			0	0
Subtotal a Largo Plazo			**0**	**0**
OTROS PASIVOS				
OTROS	PESOS	MEXICO	0	0
SUBTOTAL OTROS PASIVOS			**0**	**0**
TOTAL DEUDA Y OTROS PASIVOS			**0**	**0**

INFORME SOBRE PASIVOS CONTINGENTES

NO APLICA

NOTAS A LOS ESTADOS FINANCIEROS

DEL 01 DE ENERO AL 31 DE DICIEMBRE DEL 2019
(PESOS)

Remito informe relacionado con la Información Financiera del cuarto informe trimestral del periodo de 1° de Enero al 31 de Diciembre del 2019.

NOTAS A DESGLOSE

I) NOTAS AL ESTADO DE SITUACION FINANCIERA

El estado de Situación Financiera tiene como propósito mostrar información relativa a los recursos y obligaciones de la entidad.

ACTIVO

CUENTAS	EJERCICIO FISCAL 2019	EJERCICIO FISCAL 2018
ACTIVO CIRCULANTE		
Efectivo Equivalentes	113,825	144,848
Derechos a recibir efectivo y Esquemas	653,857	702,701
Total de Activo Circulante	**767,682**	**847,549**
Bienes Muebles	559,463	687,209
Depreciación, Deterioro y amortización Acumulada de Bienes e Intangibles	44,030	44,030
Total de Activo no Circulante	**603,494**	**731,239**
TOTAL DE ACTIVOS	**1,371,176**	**1,578,788**

ACTIVO CIRCULANTE

Efectivo y Equivalentes

El rubro de efectivo y equivalentes al 31 de Diciembre del ejercicio fiscal 2019, representa los recursos disponibles de la Entidad, saldo que se refleja en las siguientes cuentas bancarias 0110308870, 0110308897, 01113601919, 163209799,163209883. Gastos de Operación 2018 y 2019, saldo disponibles para solventar pagos a proveedores, los gastos durante el ejercicio, en el rubro de gastos de operación para el buen funcionamiento de las actividades de la Comisión para la Regularización de la Tenencia de la Tierra Urbana del Estado de Oaxaca. (CORETURO).

Derechos a recibir Efectivo o Equivalentes

En el rubro de Derechos a recibir Efectivo y Equivalentes (Otros deudores diversos por cobrar a Corto Plazo) el saldo que se expresa en el Estado de Situación Financiera al 31 de Diciembre 2019, corresponden a las provisiones por retenciones de nómina al mes de Diciembre del presente año, integrándose de la siguiente forma: Subsidio al empleo, Impuestos Sobre Sueldos y Salarios (ISSS) contribuciones: IMSS, Seguro de Vida, personal administrativo, base confianza, seguros de vida MMS, IMSS, Cesantía y Vejez, Crédito Infonavit, FOMAPADE, Nómina de Apoyo SAPI de C.V, SOFOM, E.N.R y Menos pagos, S.A de C.V., Sofom, E.N.R Cabe señalar que en este rubro se contempla el saldo por $ 653,857 (Seiscientos Cincuenta y Tres Mil Ochocientos Cincuenta y Siete pesos 00/100 M.N) y en este ejercicio forma parte de Adeudos de Ejercicios Anteriores

ACTIVO NO CIRCULANTE

Está constituido por el conjunto de valores y derechos de realización o disponibilidad con un periodo de tiempo superior a un año.

Bienes muebles

El rubro de Bienes Muebles de la Comisión para la Regularización de la Tenencia de la Tierra Urbana del Estado de Oaxaca del 31 de Diciembre del 2019, está integrado de la siguiente forma:

CUENTAS	EJERCICIO FISCAL 2019	EJERCICIO FISCAL 2018
Muebles de Oficina y Estantería	5,973	6,637
Equipo de Computo y Tecnologías de la Información	214,456	321,757
Equipos y Aparatos Audiovisuales	2,582	3,873
Equipo Médico y de Laboratorio		
Instrumental Médico y de Laboratorio		
Automóviles y Camiones	170,044	170,044
Maquinaria y Equipo Agropecuario		
Equipo de Comunicación y de Telecomunicación	110,356	122,618
Otros Equipos	56,052	62,280
TOTAL	**559,464**	**687,209**

Al 31 de Diciembre del 2019, el saldo del rubro de Activo no Circulante es de $ 559,464.00 (Quinientos Cincuenta y Nueve Mil Cuatrocientos Sesenta y Cuatro Pesos 00/100 M.N) haciendo referencia que la entidad no adquirió bienes mueble e inmuebles por lo que, en este periodo solo se registraron las depreciaciones que por ley corresponden a este ejercicio fiscal/ Activo no Circulante.)

PASIVO

El saldo de este rubro al 31 de Diciembre, asciende a la cantidad de 803,394.00 (Ochocientos Tres Mil Trescientos Noventa y Cuatro Pesos 00/100 M.N) que corresponden a los compromisos de pagos adquiridos durante los ejercicios fiscales 2016 y 2019 con varios proveedores y prestadores de servicios por las adquisiciones de bienes y contratación de servicios por pagar a corto plazo, también este rubro se contemplan los montos de las provisiones de nóminas (retenciones de los trabajadores) correspondiente al mes de agosto del año en curso, detallándose de la siguiente forma:

PASIVO CIRCULANTE

CUENTAS	EJERCICIO FISCAL 2019	EJERCICIO FISCAL 2018
Cuentas por Pagar a corto plazo		
Deudas por Adquisición de Bienes y Contratación de Servicios por Pagar a CP	**0.00**	**0.00**
Transferencias Internas y Asignaciones al Sector Público	**669,104**	**745,329**
Retenciones de Impuestos por Pagar a CP	**47,309**	**44,029**
Retenciones y Contribuciones por pagar a CP	**133,602**	**136,992**
Retenciones del Sistema de seguridad social por Pagar a CP	**31,536**	**30,969**
Otras retenciones y Contribuciones por Pagar a CP	**54,757**	**61,994**
Fondos Rotatorios por Pagar a CP	**0**	**0**
Otras Cuentas por Pagar a corto plazo	**689**	**939**
TOTAL	**803,394**	**883,261**

HACIENDA PÚBLICA/PATRIMONIO

CUENTAS	EJERCICIO FISCAL 2019	EJERCICIO FISCAL 2018
HACIENDA PÚBLICA/PATRIMONIO GENERADO		
Resultados de Ejercicio (ahorro/Desarrollo)	0.000	0.00
Resultado de ejercicios Anteriores	879,571.00	0
Total de Hacienda Pública/Patrimonio Generado	**879,571.00**	**0.00**
Resultado del Ejercicio (Ahorro/Desarrollo)	**695,499**	**0.00**

La cuenta de Hacienda Pública/Patrimonio, refleja un saldo al 31 de Diciembre la cantidad de $ 879,571.00 (Ochocientos Setenta y Nueve Mil Quinientos Setenta y Un Pesos 00/100 M.N) que representa la acumulación de resultados de ejercicios anteriores.

Resultado del Ejercicio (ahorro/Desarrollo) asciende a la cantidad de $-127,746.00(00/100 M.N).

II) NOTAS AL ESTADO DE ACTIVIDADES

Muestra el resultado de las operaciones de la entidad correspondiente al cuarto informe trimestral del ejercicio 2019, integrado de la siguiente forma:

CUENTAS	EJERCICIO FISCAL 2019	EJERCICIO FISCAL 2018
INGRESOS Y OTROS BENEFICIOS		
PARTICIPACIONES, APORTACIONES, TRANSFERENCIAS, ASIGNACIONES, SUBSIDIOS Y OTRAS AYUDAS	4,970,575	6,648,289
TOTAL DE INGRESOS Y OTROS BENEFICIOS	**4,970,575**	**6,648,289**
GASTOS Y OTRAS PERDIDAS	**4,970,575**	**6,648,289**
TRANSFERENCIAS INTERNAS Y ASIGNACIONES AL SECTOR PUBLICO	4,970,575	4,625,609
AYUDAS SOCIALES	0.00	0.00
OTROS GASTOS Y PERDIDAS EXTRAORDINARIAS	**0.00**	**0.00**
TOTAL DE GASTOS Y OTRAS PERDIDAS	**5,098,321**	**6,832,362**
AHORRO NETO DEL EJERCICIO	**- 127,746**	**-184,073**

Ingresos y Otros Beneficios

Los ingresos corresponden a los recursos ministrados correspondiente al cuarto informe del ejercicio 2019, el cual asciende a un importe de $ 4,970,575.00 (Cuatro Millones Novecientos Setenta Mil Quinientos Setenta y Cinco Pesos 00/100M.N.) recursos que fueron comprometidos y devengados durante el periodo comprendido del 01 de Enero al 31 de Diciembre 2019.

Gastos y Otras Pérdidas

El rubro de Gastos y Otras Pérdidas, corresponden a lo devengado por la Entidad durante el periodo correspondiente al ejercicio 2019 ,por la cantidad de: $ 4,970,575.00 (Cuatro Millones Novecientos Setenta Mil Quinientos Setenta y Cinco Pesos 00/100M.N.) Recursos que fueron comprometidos y devengados durante el periodo comprendido del 01 de Enero al 31 de Diciembre, integrado de la siguiente manera:

Transferencias, Asignaciones, Subsidios y Otras Ayudas.

a) Transferencias Internas y Asignaciones al Sector Público, refleja un saldo de $ $ 4,970,575.00 (Cuatro Millones Novecientos Setenta Mil Quinientos Setenta y Cinco Pesos 00/100M.N.) correspondiente a recursos que fueron comprometidos y devengados en los rubros de: Servicios personales, Materiales y Suministros, Servicios Generales durante el periodo comprendido del 01 de Enero al 31 de Diciembre del 2019.

Ahorro Neto del Ejercicio

En el Estado de Actividades en el período comprendido del 01 de Enero al 31 de Diciembre del 2019, refleja un Desahorro Neto del Ejercicio por la cantidad $-127,746.00 (Ciento Veintisiete Mil Setecientos Cuarenta y Seis Pesos 00/100 M.N).

III) NOTAS AL ESTADO DE VARIACION EN LA HACIENDA PÚBLICA

Variaciones de la hacienda Pública/Patrimonio Neto del ejercicio
Hacienda Pública/ Patrimonio generado
Resultados de Ejercicios Anteriores

El apartado de Hacienda Pública/Patrimonio Generado, comprendido del 01 de Enero al 31 de Diciembre del año en curso, asciende a la cantidad de $ 879.571 (Ochocientos Setenta y Nueve mil Quinientos Setenta y Un Pesos) integrándose de la siguiente manera:

RUBRO	VARIACIONES
Hacienda Pública/Patrimonio Neto Final del Ejercicio 2018	879,571
Resultados de Ejercicios Anteriores	0
Saldo Neto en la Hacienda Pública/Patrimonio 2019	**695,499**

IV) NOTAS AL ESTADO DE FLUJOS DE EFECTIVO

Efectivo y equivalentes

1. Análisis de saldo en la cuenta de Efectivo y Equivalentes:

CONCEPTO	EJERCICIO FISCAL 2019	EJERCICIO FISCAL 2018
Efectivos en Bancos – Tesorería	**113,825**	**144,848**
Efectivos en Bancos - Dependencias		
Inversiones temporales (hasta 3 meses)		
Fondos con afectación especifica		
Depósitos de fondos de terceros y otros		
Total de Efectivos y Equivalentes		

2. Conciliación de los Flujos de Efectivo Netos de las Actividades de Operación y la cuenta de Ahorro/Desarrollo antes de Rubros Extraordinarios.

CONCEPTO	EJERCICIO FISCAL 2019	EJERCICIO FISCAL 2018
Ahorro/Desarrollo antes de rubros Extraordinarios	**-127,746**	**-184,0730**
Movimientos de partida (o rubros) que no afectan al efectivo		
Depreciación		
Amortización		
Incrementos en las provisiones		
Incremento en inversiones producido por revaluación		
Ganancia/pérdida en venta de propiedad, planta y equipo		
Incremento en cuentas por cobrar		
Partidas extraordinarias		

Conciliación entre los Ingresos Presupuestarios y Contables

Correspondiente del 01 de Enero al 31 de Diciembre del 2019

(Pesos)

1. Total de Ingresos (presupuestarios)	**$ 4,970,575**

2. Mas Ingresos Contables no Presupuestarios		
Incremento por variación de inventarios		
Disminución del exceso de estimaciones por pérdida o deterioro u obsolescencia		
Disminución del exceso de provisiones		
Otros ingresos y beneficios varios		
Otros Ingresos Contables no Presupuestarios		

3. Menos ingresos presupuestarios no contables		$
Producto de capital		
Aprovechamiento capital		
Ingresos derivados de financiamientos		
Otros Ingresos presupuestarios no contables		

4. Ingresos Contables (4+1+2+3)	**$ 4,970,575**

Conciliación entre los Egresos Presupuestarios y los Gastos Contables
Correspondiente del 01 de Enero al 31 de Diciembre del 2019
(Pesos)

1. Total de egresos (presupuestarios)		**$ 4,970,575**
2. Menos egresos presupuestarios contables		
Mobiliario y equipo de administración		
Mobiliario y equipo educacional y recreativo		
Equipo e instrumental médico y de laboratorio		
Vehículos y equipos de transporte		
Equipo de defensa y seguridad		
Maquinaria, otros equipos y herramientas		
Activos Biológicos		
Bienes inmuebles		
Activos intangibles		
Obra pública en bienes propios		
Acciones y participaciones del capital		
Compra de títulos y valores		
Inversiones en fideicomisos, mandatos y otros análogos		
Provisiones para contingencias y otras erogaciones especiales		
Amortización de la deuda pública		
Adeudos de ejercicios fiscales anteriores (ADEFAS)		
Otros egresos Presupuestales no Contables		
3. Más Gastos Contables No Presupuestales		
Estimaciones, depreciación, deterioros, obsolencia amortización		
Provisiones		
Disminución de inventarios		
Aumento por insuficiencia de estimaciones por perdida o deterioro y obsolencia		
Aumento por insuficiencia de provisiones		
Otros Gastos		
Otros Gastos Contables No Presupuestales		
4. Total Gastos Contables (4+1+2+3)		**$ 4,970,575**

NOTAS DE MEMORIA (CUENTAS DE ORDEN)

DICIEMBRE 2019

CUENTA	NOMBRE DE LA CUENTA	DICIEMBRE 2019	DICIEMBRE 2018
82100	PRESUPUESTO DE EGRESOS APROBADO	4,381,132.11	4,020,576.00
82200	PRESUPUESTO DE EGRESOS POR EJERCER	5,444,906.73	7,201,584.36
82300	PRESUPUESTO MODIFICADO	-593,800.64	3,181,008.36
82400	PRESUPUESTO DE EGRESOS COMPROMETIDO	4,970,574.75	6,648,289.19
82500	PRESUPUESTO DE EGRESOS DEVENGADO	4,970,574.75	6,648,289.19
82600	PRESUPUESTO DE EGRESOS EJERCIDO	4,970,574.75	6,648,289.19
82700	PRESUPUESTO DE EGRESOS PAGADO	4,790,582.16	6,392,454.12

NOTAS DE GESTIÓN ADMINISTRATIVA

1. Introducción:

Los Estados Financieros de los entes públicos, proveen de información financiera a los principales usuarios de la misma, al Congreso y a los ciudadanos.

El objetivo del presente documento es la revelación del contexto y de los aspectos económicos-financieros más relevantes que influyeron en las decisiones del período comprendido del 01 de Enero al 30 de Diciembre al 2019 y deberán ser considerados en la elaboración de los Estados Financieros para la mayor comprensión de los mismos y sus particulares.

De esta manera, se informa y explica la respuesta del gobierno a las condiciones relacionadas con la información financiera de cada periodo de gestión: además, de exponer aquellas políticas que podrían afectar la toma de decisiones en períodos posteriores.

2. Panorama Económico y Financiero:

Al 31de Diciembre del ejercicio 2019, se le aprueba un presupuesto de egresos para el ejercicio fiscal, de **$ 4,381,132.11**(Cuatro Millones Trescientos Ochenta Y Un Mil Cientos Treinta y Dos Pesos 11/100 M.N) con fundamento en la Ley Orgánica del Poder Ejecutivo del Estado de Oaxaca y el Decreto del Presupuesto de Egresos del Estado de Oaxaca, mismo que se encuentra distribuido conforme a la estructura programática presentada en el Programa Operativo Anual (POA).

Otro de los problemas más marcados que se han reflejado año con año en el presupuesto autorizado por parte de la Secretaria de Administración es en el rubro de servicios personales, la falta de cobertura presupuestal para cubrir el pago de la plantilla de nómina de Contrato, Confianza y Mandos Medios y Superiores, plantilla que no puede ser reducida ya que el personal logra cubrir actividades primordiales para el funcionamiento de la CORETURO.

3. Autorización e Historia.

a) Fecha de creación del ente.

Por decreto de 2 de Agosto de 1988, publicado en el Periódico Oficial de Gobierno del Estado, el 01 de Octubre del mismo año se creó la Comisión para la Regularización de la Tenencia de la Tierra Urbana del Estado de Oaxaca, como un organismo administrativo desconcentrado por función, con autonomía operativa.

Por decreto de fecha 6 de Noviembre del 2000,se abroga el anterior decreto y se crea como un organismo público Descentralizado con personalidad Jurídica y Patrimonio propio, publicándose en el Periódico Oficial de Gobierno el 13 de Enero del 2001.

Se reforma mediante decreto de fecha 15 de Noviembre del 2010 y publicado en el Periódico Oficial de Gobierno del Estado el 4 de Diciembre del mismo año en cuanto a la conformación de su Consejo Técnico, el 30 de Enero del mismo año se publica el Reglamento Interno.

b) Principales cambios en su estructura.

El 16 de marzo del 2015, se publico en el Periódico Oficial de Gobierno del Estado.

4. Organización y Objeto Social

a) Su objetivo principal es la Regularización de la Tenencia de la Tierra Urbana de asentamientos humanos irregulares, en bien de propiedad particular, estatal o municipal, y en bienes propiedad de la federación cuando exista convenio con esta:
Para ello se suscriben convenios con los municipios; solicitando información al Registro Agrario Nacional sobre el Régimen de Propiedad al que pertenece la superficie a Regularizar; realiza trabajos técnicos topográficos de localización del asentamiento a regularizar; realiza verificaciones en el campo sobre la posesión de los lotes; integra los expedientes generales del propietario del predio y particulares de los poseedores: expedimos certificados de posesión inmobiliaria; autoriza los títulos de propiedad por los que se regularizan los lotes promoviendo su integración al padrón catastral y su inscripción en el Instituto de la Función Registral, quedando regularizado el asentamiento observando las disposiciones que

De acuerdo al artículo de su decreto de creación.

Conocer la titularidad de los particulares y posesionarios en virtud de la regularización efectuada mediante la expedición de documentos jurídicos, promover la conciliación entre posesionarios de terrenos sujetos a regularización .así como la intervención, en los casos de ocupación ilegal de predios a través de acciones judiciales y administrativas procedentes en contra de quienes induzcan a la formación irregular de asentamientos humanos, valiéndose de la ignorancia y estado de necesidad de los grupos vulnerables, proponer , desarrollar y ejecutar programas de bienestar y de regeneración.

b) Principal Actividad:

Regularizar la tenencia de la tierra en donde existan asentamientos humanos irregulares en bienes de propiedad particular, estatal y municipal , cuando lo soliciten expresamente los ayuntamientos. y en bienes de propiedad de la federación cuando exista convenio con esta, incorporando las áreas regularizadas al fundo legal de conformidad con las disposiciones jurídicas aplicables

IMPUESTO SOBRE LA RENTA

- Entero de retenciones mensuales por ISR por sueldos y salarios.
- Declaración informativa anual de pagos y retenciones de servicios profesionales. Personas Morales.
- Informativa anual del subsidio para el empleo.

c) Estructura organizacional básica:

COMISIÓN PARA LA REGULARIZACIÓN DE LA TENENCIA DE LA TIERRA URBANA DEL ESTADO DE OAXACA.
ESTRUCTURA ORGÁNICA

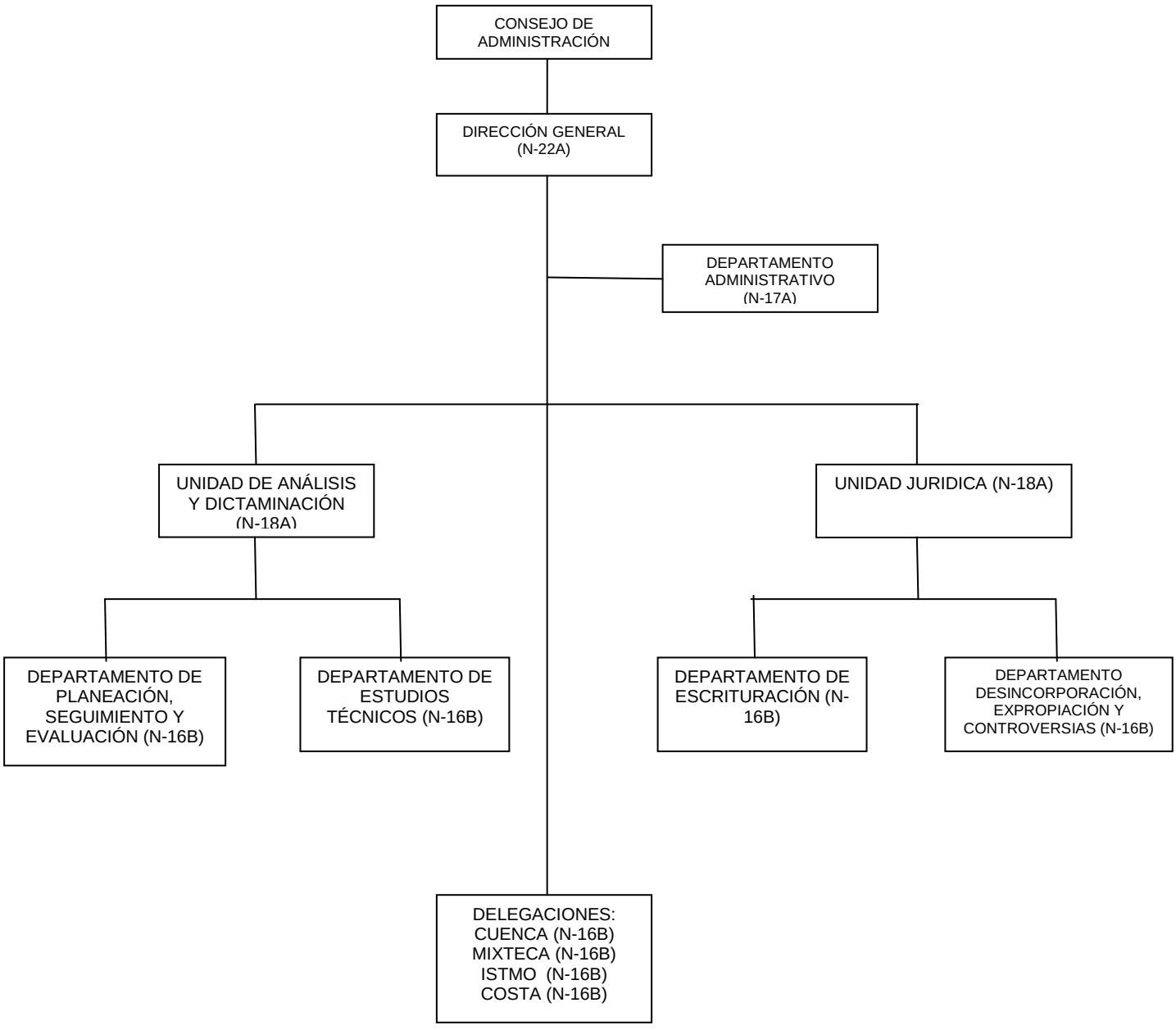

5. Bases de preparación de los Estados Financieros.

a) Si se ha observado la normatividad emitida por el CONAC y demás disposiciones legales aplicables.
b) La normatividad aplicada para el reconocimiento, valuación y revelación de los diferentes rubros de la información financiera, así como las bases de medición utilizadas para la elaboración de los estados financieros; por ejemplo: costo histórico, valoración de realización, valor razonables, valor de recuperación o cualquier otro método empleado y los criterios de aplicación de los mismos.

Se aplico durante el periodo de Enero a Diciembre del 2019 y la normatividad vigente para el reconocimiento, valuación y revelación de los diferentes rubros de la información Financiera, así como las bases de medición: valor de realización, respetando en el total de las operaciones su costo histórico.

c) Postulados básicos.

Los emitidos por el CONAC:

1. Sustancia Económica
2. Entes Públicos
3. Existencia Permanente
4. Revelación Suficiente
5. Importancia Relativa
6. Registro e Integración Presupuestaria
7. Consolidación de Información financiera
8. Devengo Contable
9. Valuación
10. Dualidad Económica
11. Consistencia

d) Norma supletoria.
Las permitidas por la Normatividad del CONAC.

e) Para las entidades que por primera vez estén implementando el base devengado de acuerdo a la Ley de Contabilidad, deberán:
-Revelar las nuevas políticas de reconocimiento:
De acuerdo a lo establecido por el CONAC.

INGRESOS

Devengado.- Cuando exista jurídicamente el derecho al cobro.
Recaudado.- Cuando existe el cobro en efectivo o cualquier otro medio de pago

EGRESOS

Comprometido.- Cuando se existe la aprobación por una autoridad competente de un acto administrativo, u otro instrumento jurídico que formaliza una relación jurídica con terceros para la adquisición de bienes y servicios.

Devengado.- Cuando se reconoce de una obligación de pago a favor de terceros por la recepción de conformidad de bienes, servicios contratados.

Ejercido.- Cuando se emite una cuenta por liquidar Certifica aprobada por la autoridad competente

Pagado.- Cuando se realiza la cancelación total o parcial de las obligaciones de pago.

-Revelar los cambios en las políticas, la clasificación y medición de las mismas, así como su impacto en la información financiera:

6. Políticas de Contabilidad Significativas:

a) Actualización: El registro de la contabilidad se realizó en base a los lineamientos establecidos por el CONAC.

b) Informar sobre la realización de operaciones en el extranjero y de sus efectos en la información financiera gubernamental:
Durante el cuarto informe trimestral del 2019, no se realizaron operaciones en Moneda Extranjera.

c) Método de evaluación de la inversión en acciones en el Sector Paraestatal.
NO APLICA.

d) Sistema y método de valuación de inventarios.

El CONAC ha emitido las normas para la valoración de los Activos y el patrimonio de los entes públicos, esta norma permite definir y estandarizar los conceptos básicos de valuación, contenidos en las normas particulares aplicables a los distintos elementos integrantes de los estados Financieros.

e) Beneficios a empleados:

No se tienen reservas para beneficios futuros de los empleados, más que las contempladas anualmente en el presupuesto de egresos del ejercicio presente.

f) Provisiones:

Las provisiones al 31 de Diciembre del 2019, lo conforman los siguientes conceptos: en el rubro de servicios personales , cuotas obreras IMSS, Cuotas obreras IMSS R.C.V. y Crédito de vivienda.

g) Reservas:

No se cuenta con Reservas.

h) Cambios en políticas contables y corrección de errores junto con la revelación de los efectos que se tendrá en la información financiera del ente público, ya sea retrospectivos o prospectivos.

i) Reclasificaciones: Durante el periodo del 01 de Enero al 31 de Diciembre del 2019 no se realizaron reclasificaciones.

j) Depuración y Cancelación de saldos:

Las depuraciones y cancelaciones de saldos se realizaron cada mes en diferentes cuentas contables durante el periodo comprendido del 01 de Enero al 31 de Diciembre del 2019: con la finalidad de presentar cifras actualizadas en los Estados Financieros.

7. Posición en Moneda Extranjera y Protección por riesgo Cambiario:

No Aplica.

8. Reporte Analítico del Activo:

En relación al porcentaje de vida útil de los bienes del Instituto se utilizan los lineamientos establecidos por el CONAC
Durante el periodo del 01 de Enero al 31 de Diciembre del 2019. La entidad refleja saldos en el rubro de Depreciación Deterioro y Amortización Acumulada de Bienes e Intangibles.

a) Cambios en el porcentaje de depreciación o valor residual de los activos:

b) Importe de los gastos conceptualizados en el ejercicio, tanto financieros como de investigación y desarrollo:
No aplica .

c) Riesgos por tipo de cambio o tipo de interés de las inversiones financieras:
No aplica.

d) Valor activado en el ejercicio de los bienes construidos por la entidad:
Los bienes de la entidad se reconocen dentro de su Activo No Circulante de su costo histórico, de conformidad con el artículo 29 de la Ley General de Contabilidad Gubernamental.

e) Otras circunstancias de carácter significativo que afecten el activo, tales como bienes en garantía, señalados en embargos, litigios, títulos de inversiones, entregados en garantías, baja significativa del valor de inversiones financieras, etc.:
No aplica.

f) Desmantelamiento de Activos, procedimientos, implicaciones, efectos contables:
No aplica

Administración de activos; planeación con el objetivo de que el ente los utilice de manera más efectiva:

Se utilizan los activos con la operación y mantenimiento optimo.
Adicionalmente, se deben incluir las explicaciones de las principales variaciones en el activo, en cuadros comparativos como sigue:

a) Inversiones en valores:

No aplica

b) Patrimonio de Organismos descentralizados

No aplica

c) Inversiones en empresas de participación mayoritaria:
No se tiene inversión en este tipo de empresas. (Opcional, si es necesario)

d) Inversiones en empresas de participación minoritaria:
No aplica. (Opcional, si es necesario)

9. Fideicomisos, Mandatos y Análogos

a) Por ramo administrativo que los reporta:

No aplica.

b) Enlistar los de mayor monto de disponibilidad, relacionando aquellos que conforman el 80% de las disponibilidades:

No aplica.

10. Reporte de la Recaudación

a) Análisis del comportamiento de la recaudación correspondiente al ente público o cualquier tipo de ingreso, de forma separada los ingresos locales de los federales:

No aplica

b) Proyección de la recaudación e ingresos en el mediano plazo:

No aplica

11. Información sobre la Deuda y el Reporte Analítico de la Deuda:

a) Utilizar al menos los siguientes indicadores: Deuda respecto al PIB y deuda respecto a la recaudación tomando, como mínimo, un periodo igual o menor a 5 años.
No aplica .

b) Información de manera agrupada por tipo de valor gubernamental o instrumento financiero en la que se considere interese, comisiones, tasa, perfil de vencimiento y otros gastos de la deuda.
No aplica.

12. Calificaciones otorgadas:

No se cuenta con calificaciones otorgadas o certificaciones.

13. Proceso de Mejora:

a) Principales Políticas de control interno:

Para el desarrollo de los programas deberá ser a mediano plazo y estarían basados en cuatro estrategias funcionales y cinco aspectos organizacionales, con objetivos operaciones, actividades, participantes, costos y evaluación sin reducción del presupuesto para obtener una eficiente atención médica y realizar la capacitación y sensibilización de este programa.

b) Medidas de desempeño financiero, metas y alcance:

Racionar el uso de los recursos, para alcanzar el cumplimiento de las funciones para el ejercicio completo.

14. Información por Segmentos:
No Aplica

15. Eventos Posteriores al Cierre:
No Aplica

16. Partes Relacionadas:
No Aplica.

17. **Responsabilidad sobre la presentación razonable de los Estados Financieros**.

Estos estados Financieros fueron autorizados para su emisión el día 13 de Febrero del 2020, por el C. P SARA PATRICIA BALSECA GARCIA en su carácter de JEFE DE DEPARTAMENTO ADMINISTRATIVO.

Bajo protesta de decir verdad declaro que los Estados Financieros y sus Notas, son razonablemente correctas y son responsabilidad del emisor.

LIC. KAREN LAZO RAMOS	**C.P. SARA PATRICIA BALSECA GARCIA**
DIRECTORA GENERAL	**JEFA DE DEPARTAMENTO ADMINISTRATIVO**

2016-2022
COMISIÓN PARA LA REGULARIZACIÓN DE LA TENENCIA DE LA TIERRA URBANA DEL ESTADO DE OAXACA

ESTADO ANALITICO DE INGRESOS PRESUPUESTARIOS
DEL 01 DE ENERO AL 31 DE DICIEMBRE DEL 2019

Rubro de Ingresos	Estimado	Ampliaciones y Reducciones	Modificado	Devengado	Recaudado	Diferencia
	(1)	(2)	(3=1+2)	(4)	(5)	(6=3-4)
Impuestos						
Contribuciones de Mejoras						
Derechos						
Productos						
Corriente						
Capital						
Aprovechamientos						
Corriente						
Capital						
Ingresos por Ventas de Bienes y Servicios						
Contribuciones no Comprendidas en las Fracciones de la Ley de Ingresos Causados en Ejercicios Fiscales Anteriores Pendientes de Liquidación o Pago						
Participaciones y Aportaciones						
Transferencias, Asignaciones, Subsidios y Otras Ayudas	**4,381,132**	**593,801**	**4,974,933**	**4,970,575**		**4,358**
Otros Ingresos						
TOTAL	**4,381,132**	**593,801**	**4,974,933**	**4,970,575**		
				Ingresos excedentes		**4,358**

Estado Analítico de Ingresos Por Fuente de Financiamiento	Estimado	Ampliaciones y Reducciones	Modificado	Devengado	Recaudado	Diferencia
	(1)	(2)	(3=1+2)	(4)	(5)	(6=3-4)
Ingresos del Gobierno	**4,381,132**	**593,801**	**4,974,933**	**4,970,575**		**4,358**
Impuestos						
Contribuciones de Mejoras						
Derechos						
Productos						
Corriente						
Capital						
Aprovechamientos						
Corriente						
Capital						
Contribuciones no Comprendidas en las Fracciones de la Ley de Ingresos Causados en Ejercicios Fiscales Anteriores Pendientes de Liquidación o Pago						
Participaciones y Aportaciones						
Transferencias, Asignaciones, Subsidios y Otras Ayudas	**4,381,132**	**593,801**	**4,974,933**	**4,970,575**		**4,358**
Otros Ingresos						
Ingresos de Organismos y Empresas						
Cuotas y Aportaciones de Seguridad Social						
Ingresos por Ventas de Bienes y Servicios						
Transferencias, Asignaciones, Subsidios y Otras Ayudas						
Ingresos derivados de financiamiento						
TOTAL	**4,381,132**	**593,801**	**4,974,933**	**4,970,575**		**4,358**
				Ingresos excedentes		**4,358**

CUENTA PÚBLICA 2019

ESTADO ANALITICO DEL EJERCICIO DEL PRESUPUESTO DE EGRESOS

CLASIFICACION POR OBJETO DEL GASTO (CAPITULO-CONCEPTO)

DEL 1º DE ENERO AL 31 DE DICIEMBRE

Cve	Concepto	Aprobado 1	Ampliaciones / Reducciones 2= (3-1)	Modificado 3 = (1+2)	Devengado 4	Pagado 5	Subejercicio 6 = (3-4)
516	**COMISIÓN PARA LA REGULARIZACIÓN DE LA TENENCIA DE LA TIERRA URBANA DEL ESTADO DE OAXACA**						
4	**TRANSFERENCIAS, ASIGNACIONES, SUBSIDIOS Y OTRAS AYUDAS**	**4,381,132.11**	**593,800.64**	**4,974,932.75**	**4,970,574.75**	**4,790,582.16**	**4,358.00**
1	TRANSFERENCIAS INTERNAS Y ASIGNACIONES AL SECTOR PÚBLICO	4,381,132.11	593,800.64	4,974,932.75	4,970,574.75	4,790,582.16	4,358.00
4	AYUDAS SOCIALES	0.00	0.00	0.00	0.00	0.00	0.00
	TOTAL DEPENDENCIA / ENTIDAD	**4,381,132.11**	**593,800.64**	**4,974,932.75**	**4,970,574.75**	**4,790,582.16**	**4,358.00**

CUENTA PÚBLICA 2019

ESTADO ANALITICO DEL EJERCICIO DEL PRESUPUESTO DE EGRESOS

CLASIFICACION ECONOMICA (POR TIPO DE GASTO)

DEL 1º DE ENERO AL 31 DE DICIEMBRE

Cve	Concepto	Aprobado 1	Ampliaciones / Reducciones 2 = (3-1)	Modificado 3 = (1+2)	Devengado 4	Pagado 5	Subejercicio 6 = (3-4)
516	**COMISIÓN PARA LA REGULARIZACIÓN DE LA TENENCIA DE LA TIERRA URBANA DEL ESTADO DE OA**						
1	GASTO CORRIENTE	4,381,132.11	593,800.64	4,974,932.75	4,970,574.75	4,790,582.16	4,358.00
	TOTAL DEPENDENCIA / ENTIDAD:	**4,381,132.11**	**593,800.64**	**4,974,932.75**	**4,970,574.75**	**4,790,582.16**	**4,358.00**

CUENTA PÚBLICA 2019

ESTADO ANALITICO DEL EJERCICIO DEL PRESUPUESTO DE EGRESOS

CLASIFICACION ADMINISTRATIVA

DEL 1º DE ENERO AL 31 DE DICIEMBRE

Cve	Concepto	Aprobado 1	Ampliaciones / Reducciones 2= (3-1)	Modificado 3 = (1+2)	Devengado 4	Pagado Transferido 5	Subejercicio 6 = (3-4)
5	**ORGANISMOS PÚBLICOS DESCENTRALIZADOS**	**4,381,132.11**	**593,800.64**	**4,974,932.75**	**4,970,574.75**	**4,790,582.16**	**4,358.00**
16	COMISIÓN PARA LA REGULARIZACIÓN DE LA TENENCIA DE LA TIERRA URBANA DEL ESTADO DE OAXACA	4,381,132.11	593,800.64	4,974,932.75	4,970,574.75	4,790,582.16	4,358.00
	TOTAL DEL GASTO:	**4,381,132.11**	**593,800.64**	**4,974,932.75**	**4,970,574.75**	**4,790,582.16**	**4,358.00**

CUENTA PÚBLICA 2019

ESTADO ANALITICO DEL EJERCICIO DEL PRESUPUESTO DE EGRESOS

CLASIFICACION FUNCIONAL (FINALIDAD Y FUNCION)

DEL 1º DE ENERO AL 31 DE DICIEMBRE

Cve	Concepto	Aprobado 1	Ampliaciones / Reducciones 2= (3-1)	Modificado 3 = (1+2)	Devengado 4	Pagado 5	Subejercicio 6 = (3-4)
516	**COMISIÓN PARA LA REGULARIZACIÓN DE LA TENENCIA DE LA TIERRA URBANA DEL ESTADO DE OAXACA**						
1	**GOBIERNO**	**3,995,250.21**	**585,236.00**	**4,580,486.21**	**4,579,528.21**	**4,511,664.05**	**958.00**
3	COORDINACIÓN DE LA POLÍTICA DE GOBIERNO	99,657.10	-6,070.94	93,586.16	92,628.16	41,500.00	958.00
8	OTROS SERVICIOS GENERALES	3,895,593.11	591,306.94	4,486,900.05	4,486,900.05	4,470,164.05	0.00
2	**DESARROLLO SOCIAL**	**385,881.90**	**8,564.64**	**394,446.54**	**391,046.54**	**278,918.11**	**3,400.00**
2	VIVIENDA Y SERVICIOS A LA COMUNIDAD	385,881.90	8,564.64	394,446.54	391,046.54	278,918.11	3,400.00
	TOTAL DEPENDENCIA / ENTIDAD	**4,381,132.11**	**593,800.64**	**4,974,932.75**	**4,970,574.75**	**4,790,582.16**	**4,358.00**

ENDEUDAMIENTO NETO

DEL 01 DE ENERO AL 31 DE DICIEMBRE DE 2019

(Pesos)

Identificación de Crédito o Instrumento	Contratación/Colocación	Amortización	Endeudamiento Neto
	A	B	C = A - B
Créditos Bancarios			
			0
			0
			0
			0
			0
			0
			0
			0
			0
Total Créditos Bancarios	**0**	**0**	**0**

NO APLICA

Otros Instrumentos de Deuda			
			0
			0
			0
			0
			0
			0
			0
			0
			0
Total Otros Instrumentos de Deuda	**0**	**0**	**0**

TOTAL	**0**	**0**	**0**

INTERESES DE LA DEUDA

DEL 01 DE ENERO AL 31 DE DICIEMBRE DE 2019

(Pesos)

Identificación de Crédito o Instrumento	Devengado	Pagado
Créditos Bancarios		
Total de intereses de Créditos Bancarios	**0**	**0**
Otros Instrumentos de Deuda		
Total de intereses de Otros Instrumentos de Deuda	**0**	**0**
TOTAL	**0**	**0**

NO APLICA

GOBIERNO DEL ESTADO
DE OAXACA

CORETURO
COMISION PARA LA REGULARIZACIÓN DE LA
TENENCIA DE LA TIERRA URBANA DE OAXACA

INDICADORES DE POSTURA FISCAL

DEL01 DE ENERO AL 31 DE DICIEMBRE DEL 2019

(Pesos)

Concepto	Estimado	Devengado	Pagado [3]
I. Ingresos Presupuestarios (I=1+2)	0	0	0
1. Ingresos del Gobierno de la Entidad Federativa [1]			
2. Ingresos del Sector Paraestatal [1]			
II. Egresos Presupuestarios (II=3+4)	0	0	0
3. Egresos del Gobierno de la Entidad Federativa [2]			
4. Egresos del Sector Paraestatal [2]			
III. Balance Presupuestario (Superávit o Déficit) (III = I - II)	0	0	0

NO APLICA

Concepto	Estimado	Devengado	Pagado [3]
III. Balance presupuestario (Superávit o Déficit)	0	0	0
IV. Intereses, Comisiones y Gastos de la Deuda			
V. Balance Primario (Superávit o Déficit) (V= III - IV)	**0**	**0**	**0**

Concepto	Estimado	Devengado	Pagado [3]
A. Financiamiento			
B. Amortización de la deuda			
C. Endeudamiento ó desendeudamiento (C = A - B)	**0**	**0**	**0**

1. Los Ingresos que se presentan son los ingresos presupuestarios totales sin incluir los ingresos por financiamientos. Los Ingresos del Gobierno de la Entidad Federativa corresponden a los del Poder Ejecutivo, Legislativo Judicial y Autónomos
2. Los egresos que se presentan son los egresos presupuestarios totales sin incluir los egresos por amortización. Los egresos del Gobierno de la Entidad Federativa corresponden a los del Poder Ejecutivo, Legislativo, Judicial y Órganos Autónomos

3. Para Ingresos se reportan los ingresos recaudados; para egresos se reportan los egresos pagados

CUENTA PÚBLICA 2019

ESTADO ANALITICO DEL EJERCICIO DEL PRESUPUESTO DE EGRESOS

RESUMEN POR PROGRAMA PRESUPUESTARIO

DEL 1º DE ENERO AL 31 DE DICIEMBRE

Concepto		Aprobado 1	Ampliaciones / Reducciones 2= (3-1)	Modificado 3 = (1+2)	Devengado 4	Pagado 5	Subejercicio 6 = (3-4)
5	**ORGANISMOS PÚBLICOS DESCENTRALIZADOS**	**4,381,132.11**	**593,800.64**	**4,974,932.75**	**4,970,574.75**	**4,790,582.16**	**4,358.00**
16	**COMISIÓN PARA LA REGULARIZACIÓN DE LA TENENCIA DE LA TIERRA URBANA DEL ESTADO DE OAXACA**	**4,381,132.11**	**593,800.64**	**4,974,932.75**	**4,970,574.75**	**4,790,582.16**	**4,358.00**
1	**PROGRAMAS**	**4,381,132.11**	**593,800.64**	**4,974,932.75**	**4,970,574.75**	**4,790,582.16**	**4,358.00**
2	DESEMPEÑO DE LAS FUNCIONES	4,381,132.11	593,800.64	4,974,932.75	4,970,574.75	4,790,582.16	4,358.00
	TOTAL GENERAL	**4,381,132.11**	**593,800.64**	**4,974,932.75**	**4,970,574.75**	**4,790,582.16**	**4,358.00**

REPORTE DE AVANCE DE GESTIÓN
UR 516 - COMISIÓN PARA LA REGULARIZACIÓN DE LA TENENCIA DE LA TIERRA URBANA DEL ESTADO DE OAXACA
CUARTO TRIMESTRE 2019

Oaxaca JUNTOS CONSTRUIMOS EL CAMBIO — Gobierno del Estado

OBJETIVO INSTITUCIONAL:	-REGULARIZAR LA TENENCIA DE LA TIERRA EN DONDE EXISTAN ASENTAMIENTOS HUMANOS IRREGULARES EN BIENES DE PROPIEDAD PARTICULAR, ESTATAL Y MUNICIPAL , CUANDO LO SOLICITEN EXPRESAMENTE LOS AYUNTAMIENTOS. Y EN BIENES DE PROPIEDAD DE LA FEDERACION CUANDO EXISTA CONVENIO CON ESTA, INCORPORANDO LAS AREAS REGULARIZADAS AL FUNDO LEGAL DE CONFORMIDAD CON LAS DISPOSICIONES JURIDICAS APLICABLES.
ALINEACIÓN PED:	
EJE:	01-OAXACA INCLUYENTE CON EL DESARROLLO SOCIAL
TEMA:	03-VIVIENDA
OBJETIVO:	01-GARANTIZAR EL ACCESO A UNA VIVIENDA DIGNA Y CON SEGURIDAD JURÍDICA, DE CALIDAD, CON INFRAESTRUCTURA Y SERVICIOS BÁSICOS, MEDIANTE LA PROMOCIÓN DE LA VIVIENDA NUEVA O SU MEJORAMIENTO, EN PARTICULAR EN LAS REGIONES OAXAQUEÑAS CON MÁS REZAGO.
ESTRATEGIA:	01-FORTALECER LA CERTEZA JURÍDICA SOBRE LA PROPIEDAD Y ADQUISICIÓN DE VIVIENDA PARA GARANTIZAR EL PATRIMONIO DE LAS FAMILIAS OAXAQUEÑAS.
LÍNEAS DE ACCIÓN:	01-PROMOVER LA REGULARIZACIÓN DE LA VIVIENDA CON LA ENTREGA DE ESCRITURAS Y TÍTULOS DE PROPIEDAD, FAVORECIENDO EL ORDENAMIENTO TERRITORIAL.
UE:	001-COMISIÓN PARA LA REGULARIZACIÓN DE LA TENENCIA DE LA TIERRA URBANA DEL ESTADO DE OAXACA

MATRÍZ DE INDICADORES PARA RESULTADOS:

FIN:	GARANTIZAR EL ACCESO A UNA VIVIENDA DIGNA Y CON SEGURIDAD JURÍDICA, DE CALIDAD, CON INFRAESTRUCTURA Y SERVICIOS BÁSICOS, MEDIANTE LA PROMOCIÓN DE LA VIVIENDA NUEVA O SU MEJORAMIENTO, EN PARTICULAR EN LAS REGIONES OAXAQUEÑAS CON MÁS REZAGO.
PROPÓSITO:	LAS VIVIENDAS DEL ESTADO MEJORAN EN CALIDAD, ESPACIOS Y SERVICIOS BáSICOS
COMPONENTE:	471-ACCIONES DE GESTION PARA EL MEJORAMIENTO, CONSTRUCCION Y REUBICACION DE LA VIVIENDA REALIZADAS
ACTIVIDAD:	2132-GESTIÓN ADMINISTRATIVA Y FINANCIERA

ESTRUCTURA PROGRAMATICA PRESUPUESTAL

PROGRAMA	SUBPROGRAMA	PROYECTO	OBRA/ACTIVIDAD
101-FORTALECIMIENTO A LA VIVIENDA	00--	000-- -	001-REGULARIZACION DE ASENTAMIENTOS HUMANOS

PRESUPUESTO ANUAL

Aprobado	Ampliación	Reducción	Modificado	EJERCIDO T1	EJERCIDO T2	EJERCIDO T3	EJERCIDO T4
				0.00	0.00	0.00	0.00
0.00	0.00	0.00	0.00	TOTAL EJERCIDO AL TRIMESTRE VIGENTE			0.00

PRESUPUESTO TRIMESTRAL DE LA ACTIVIDAD

Aprobado	Modificado	Comprometido	Devengado	Ejercido	% de Ejercido Vs. Modificado
0.00	0.00	0.00	0.00	0.00	nan

DATOS DEL INDICADOR

Nombre :	PORCENTAJE DE GESTIONES ADMINISTRATIVAS Y FINANCIERAS REALIZADAS	**Número de indicador :**	2377
Definición :	MIDE EL PORCENTAJE DE GESTIONES ADMINISTRATIVAS Y FINANCIERAS REALIZADAS, RESPECTO AL TOTAL		
Método de Cálculo :	(NÚMERO DE GESTIONES ADMINISTRATIVAS Y FINANCIERAS REALIZADAS/TOTAL DE GESTIONES REALIZADAS)*100		

Tipo	Dimensión	Frecuencia de Medición	Forma de cálculo del indicador	Tipo de Valor	Sentido Esperado
GESTIÓN	EFICIENCIA	TRIMESTRAL	PORCENTAJE	FLUJO	ASCENDENTE

MEDIOS DE VERIFICACIÓN / FUENTE INFORMACIÓN	SUPUESTO

DATOS DE LA META

Definición de la variable Meta:	1 - NUMERO DE GESTION ADMINISTRATIVA Y FINANCIERA REALIZADA
Unidad de medida:	25 - NÚMERO

LÍNEA BASE DEL INDICADOR				VALOR PROGRAMADO ANUAL			
AÑO	2017	VALOR	96.00	AÑO	2019	VALOR	30.00

AVANCE TRIMESTRAL

METAS	1er.TRIMESTRE	2o.TRIMESTRE	3er.TRIMESTRE	4o.TRIMESTRE	CUMPLIMIENTO DE METAS	
PROGRAMADA	7.00	8.00	7.00	8.00	T1+T2+T3+T4	30.00
PROGRAMACIÓN ACTUALIZADA	7.00	8.00	7.00	8.00	T1+T2+T3+T4	30.00
ALCANZADA	0.00	8.00	7.00	8.00	T1+T2+T3+T4	23.00
PORCENTAJE ALCANZADO TRIMESTRAL	0.00	100.00	100.00	100.00	PORCENTAJE ALCANZADO ANUAL	76.67

PORCENTAJE DE CUMPLIMIENTO ALCANZADO EN EL TRIMESTRE: 26.67 %

JEFE ADMINISTRATIVO

C.P. SARA PATRICIA BALSECA GARCIA
JEFE DEPARTAMENTO ADMINISTRATIVO

TITULAR DE LA DEPENDENCIA/ENTIDAD

LIC. KAREN LAZO RAMOS
DIRECTORA GENERAL

REPORTE DE AVANCE DE GESTIÓN
UR 516 - COMISIÓN PARA LA REGULARIZACIÓN DE LA TENENCIA DE LA TIERRA URBANA DEL ESTADO DE OAXACA
CUARTO TRIMESTRE 2019

UE: 001-COMISIÓN PARA LA REGULARIZACIÓN DE LA TENENCIA DE LA TIERRA URBANA DEL ESTADO DE OAXACA

ESTRUCTURA PROGRAMATICA PRESUPUESTAL			
PROGRAMA	SUBPROGRAMA	PROYECTO	OBRA/ACTIVIDAD
101-FORTALECIMIENTO A LA VIVIENDA	00--	000-- -	002-REALIZACION DE ESCRITURAS Y TITULOS DE PROPIEDAD

PRESUPUESTO ANUAL							
Aprobado	Ampliación	Reducción	Modificado	EJERCIDO T1	EJERCIDO T2	EJERCIDO T3	EJERCIDO T4
				119,769.65	61,091.66	160,103.58	160,103.58
385,881.90	87,747.20	79,182.56	394,446.54	TOTAL EJERCIDO AL TRIMESTRE VIGENTE			391,046.54

PRESUPUESTO TRIMESTRAL DE LA ACTIVIDAD					
Aprobado	Modificado	Comprometido	Devengado	Ejercido	% de Ejercido Vs. Modificado
55,012.25	163,503.58	156,461.57	160,103.58	160,103.58	97.92

DATOS DEL INDICADOR			
Nombre :	PORCENTAJE DE GESTIONES ADMINISTRATIVAS Y FINANCIERAS REALIZADAS	Número de indicador :	2377
Definición :	MIDE EL PORCENTAJE DE GESTIONES ADMINISTRATIVAS Y FINANCIERAS REALIZADAS, RESPECTO AL TOTAL		
Método de Cálculo :	(NÚMERO DE GESTIONES ADMINISTRATIVAS Y FINANCIERAS REALIZADAS/TOTAL DE GESTIONES REALIZADAS)*100		

Tipo	Dimensión	Frecuencia de Medición	Forma de cálculo del indicador	Tipo de Valor	Sentido Esperado
GESTIÓN	EFICIENCIA	TRIMESTRAL	PORCENTAJE	FLUJO	ASCENDENTE

MEDIOS DE VERIFICACIÓN / FUENTE INFORMACIÓN	SUPUESTO

DATOS DE LA META	
Definición de la variable Meta:	1 - NUMERO DE GESTION ADMINISTRATIVA Y FINANCIERA REALIZADA
Unidad de medida:	25 - NÚMERO

LÍNEA BASE DEL INDICADOR				VALOR PROGRAMADO ANUAL			
AÑO	2017	VALOR	96.00	AÑO	2019	VALOR	30.00

AVANCE TRIMESTRAL

METAS	1er.TRIMESTRE	2o.TRIMESTRE	3er.TRIMESTRE	4o.TRIMESTRE	CUMPLIMIENTO DE METAS	
PROGRAMADA	7.00	8.00	7.00	8.00	T1+T2+T3+T4	30.00
PROGRAMACIÓN ACTUALIZADA	7.00	8.00	7.00	8.00	T1+T2+T3+T4	30.00
ALCANZADA	7.00	8.00	7.00	8.00	T1+T2+T3+T4	30.00
PORCENTAJE ALCANZADO TRIMESTRAL	100.00	100.00	100.00	100.00	PORCENTAJE ALCANZADO ANUAL	100.00

PORCENTAJE DE CUMPLIMIENTO ALCANZADO EN EL TRIMESTRE: 26.67 %

JEFE ADMINISTRATIVO

C.P. SARA PATRICIA BALSECA GARCIA
JEFE DEPARTAMENTO ADMINISTRATIVO

TITULAR DE LA DEPENDENCIA/ENTIDAD

LIC. KAREN LAZO RAMOS
DIRECTORA GENERAL

REPORTE DE AVANCE DE GESTIÓN
UR 516 - COMISIÓN PARA LA REGULARIZACIÓN DE LA TENENCIA DE LA TIERRA URBANA DEL ESTADO DE OAXACA
CUARTO TRIMESTRE 2019

Oaxaca JUNTOS CONSTRUIMOS EL CAMBIO — Gobierno del Estado

ALINEACIÓN PED:		MATRÍZ DE INDICADORES PARA RESULTADOS:	
EJE:	03-OAXACA SEGURO	FIN:	GARANTIZAR LA GOBERNABILIDAD Y LA PAZ PLENA EN EL ESTADO MEDIANTE LA ATENCIÓN OPORTUNA DE LA AGENDA SOCIAL, POLÍTICA, MUNICIPAL, AGRARIA, SINDICAL Y RELIGIOSA, EN ESTRICTO APEGO AL MARCO DE DERECHO Y A TRAVÉS DEL DIÁLOGO, PARA OTORGAR UNA RESPUESTA SUSTENTADA A LAS SOLICITUDES DE INTERVENCIÓN Y DEMANDAS PRESENTADAS POR AUTORIDADES, ORGANIZACIONES Y CIUDADANÍA OAXAQUEÑA.
TEMA:	04-GOBERNABILIDAD Y PAZ SOCIAL		
OBJETIVO:	01-GARANTIZAR LA GOBERNABILIDAD Y LA PAZ PLENA EN EL ESTADO MEDIANTE LA ATENCIÓN OPORTUNA DE LA AGENDA SOCIAL, POLÍTICA, MUNICIPAL, AGRARIA, SINDICAL Y RELIGIOSA, EN ESTRICTO APEGO AL MARCO DE DERECHO Y A TRAVÉS DEL DIÁLOGO, PARA OTORGAR UNA RESPUESTA SUSTENTADA A LAS SOLICITUDES DE INTERVENCIÓN Y DEMANDAS PRESENTADAS POR AUTORIDADES, ORGANIZACIONES Y CIUDADANÍA OAXAQUEÑA.	PROPÓSITO:	LA CIUDADANIA OAXAQUEÑA Y LAS DEPENDENCIAS CUENTAN CON CERTEZA JURIDICA.
ESTRATEGIA:	03-PROMOVER MEDIANTE LA REALIZACIÓN DE CURSOS Y TALLERES, EL FORTALECIMIENTO DE LAS CAPACIDADES ADMINISTRATIVAS, FINANCIERAS, ADMINISTRATIVAS, DE GESTIÓN Y POLÍTICAS DE LOS MUNICIPIOS DE OAXACA, EN UN MARCO DE INCLUSIÓN, RESPETO, TRANSPARENCIA Y RENDICIÓN DE CUENTAS, ASÍ COMO LA PROFESIONALIZACIÓN EN MATERIA DE ATENCIÓN CIUDADANA.	COMPONENTE:	886-ACCIONES DE GESTIÓN PARA LA CERTEZA JURÍDICA PARA EL ESTADO
LÍNEAS DE ACCIÓN:	02-PROFESIONALIZAR A LAS Y LOS SERVIDORES PÚBLICOS MUNICIPALES PARA MEJORAR LA ATENCIÓN A LA CIUDADANÍA.	ACTIVIDAD:	2132-GESTIÓN ADMINISTRATIVA Y FINANCIERA
UE:	001-COMISIÓN PARA LA REGULARIZACIÓN DE LA TENENCIA DE LA TIERRA URBANA DEL ESTADO DE OAXACA		

ESTRUCTURA PROGRAMATICA PRESUPUESTAL

PROGRAMA	SUBPROGRAMA	PROYECTO	OBRA/ACTIVIDAD
107-CERTEZA JURÍDICA PARA EL ESTADO	00--	000-- -	001-PORCENTAJE DE ACTIVIDADES DE GESTION ADMINISTRATIVA Y FINANCIERAS

PRESUPUESTO ANUAL

Aprobado	Ampliación	Reducción	Modificado	EJERCIDO T1	EJERCIDO T2	EJERCIDO T3	EJERCIDO T4
				993,635.81	1,180,808.78	1,222,996.50	1,222,996.50
3,895,593.11	976,027.42	384,720.48	4,486,900.05	TOTAL EJERCIDO AL TRIMESTRE VIGENTE			4,486,900.05

PRESUPUESTO TRIMESTRAL DE LA ACTIVIDAD

Aprobado	Modificado	Comprometido	Devengado	Ejercido	% de Ejercido Vs. Modificado
1,130,261.35	1,222,996.50	1,220,657.00	1,222,996.50	1,222,996.50	100.00

DATOS DEL INDICADOR

Nombre :	PORCENTAJE DE GESTIONES ADMINISTRATIVAS Y FINANCIERAS REALIZADAS	Número de indicador :	2377
Definición :	MIDE EL PORCENTAJE DE GESTIONES ADMINISTRATIVAS Y FINANCIERAS REALIZADAS, RESPECTO AL TOTAL		
Método de Cálculo :	(NÚMERO DE GESTIONES ADMINISTRATIVAS Y FINANCIERAS REALIZADAS/TOTAL DE GESTIONES REALIZADAS)*100		

Tipo	Dimensión	Frecuencia de Medición	Forma de cálculo del indicador	Tipo de Valor	Sentido Esperado
GESTIÓN	EFICIENCIA	TRIMESTRAL	PORCENTAJE	FLUJO	ASCENDENTE

MEDIOS DE VERIFICACIÓN / FUENTE INFORMACIÓN	SUPUESTO

DATOS DE LA META

Definición de la variable Meta:	1 - NÚMERO DE GESTIONES ADMINISTRATIVAS Y FINANCIERAS REALIZADAS
Unidad de medida:	25 - NÚMERO

LÍNEA BASE DEL INDICADOR				VALOR PROGRAMADO ANUAL			
AÑO	0	VALOR	0.00	AÑO	2019	VALOR	96.00

AVANCE TRIMESTRAL

METAS	1er.TRIMESTRE	2o.TRIMESTRE	3er.TRIMESTRE	4o.TRIMESTRE	CUMPLIMIENTO DE METAS	
PROGRAMADA	24.00	24.00	24.00	24.00	T1+T2+T3+T4	96.00
PROGRAMACIÓN ACTUALIZADA	24.00	24.00	24.00	24.00	T1+T2+T3+T4	96.00
ALCANZADA	24.00	24.00	24.00	24.00	T1+T2+T3+T4	96.00
PORCENTAJE ALCANZADO TRIMESTRAL	100.00	100.00	100.00	100.00	PORCENTAJE ALCANZADO ANUAL	100.00

PORCENTAJE DE CUMPLIMIENTO ALCANZADO EN EL TRIMESTRE: 25.00 %

JEFE ADMINISTRATIVO

C.P. SARA PATRICIA BALSECA GARCIA

JEFE DEPARTAMENTO ADMINISTRATIVO

TITULAR DE LA DEPENDENCIA/ENTIDAD

LIC. KAREN LAZO RAMOS

DIRECTORA GENERAL

REPORTE DE AVANCE DE GESTIÓN
UR 516 - COMISIÓN PARA LA REGULARIZACIÓN DE LA TENENCIA DE LA TIERRA URBANA DEL ESTADO DE OAXACA
CUARTO TRIMESTRE 2019

Oaxaca JUNTOS CONSTRUIMOS EL CAMBIO

Gobierno del Estado

ALINEACIÓN PED:		MATRÍZ DE INDICADORES PARA RESULTADOS:	
EJE:	05-OAXACA SUSTENTABLE	FIN:	CONSOLIDAR EL SISTEMA DE PLANEACIÓN DEL ORDENAMIENTO TERRITORIAL Y DEL DESARROLLO URBANO EN EL ESTADO.
TEMA:	05-ORDENAMIENTO TERRITORIAL		
OBJETIVO:	01-CONSOLIDAR EL SISTEMA DE PLANEACIÓN DEL ORDENAMIENTO TERRITORIAL Y DEL DESARROLLO URBANO EN EL ESTADO.	PROPÓSITO:	LOS MUNICIPIOS CON LOCALIDADES URBANAS DEL ESTADO DE OAXACA CUENTAN CON PROGRAMAS DE ORDENAMIENTO TERRITORIAL Y/O DESARROLLO URBANO.
ESTRATEGIA:	01-IMPULSAR LA ELABORACIÓN DE INSTRUMENTOS DE PLANEACIÓN DEL ORDENAMIENTO TERRITORIAL EN OAXACA, A PARTIR DE LA INTERACCIÓN Y RETROALIMENTACIÓN ENTRE LAS INSTITUCIONES, EN SUS ÁMBITOS DE COMPETENCIA Y EN LA SOCIEDAD.	COMPONENTE:	789-PROGRAMAS DE ORDENAMIENTO TERRITORIAL ELABORADO
LÍNEAS DE ACCIÓN:	01-PROMOVER LA ELABORACIÓN DEL PROGRAMA ESTATAL DE ORDENAMIENTO TERRITORIAL, ASÍ COMO DE SUS RESPECTIVOS PROGRAMAS REGIONALES Y SUBREGIONALES DE ORDENAMIENTO TERRITORIAL QUE INCLUYAN ESQUEMAS DE RESERVA TERRITORIAL PARA VIVIENDA EN LOS CENTROS DE POBLACIÓN EN CRECIMIENTO.	ACTIVIDAD:	2058-ELABORAR PROGRAMA DE ORDENAMIENTO TERRITORIAL

UE: 001-COMISIÓN PARA LA REGULARIZACIÓN DE LA TENENCIA DE LA TIERRA URBANA DEL ESTADO DE OAXACA

ESTRUCTURA PROGRAMATICA PRESUPUESTAL			
PROGRAMA	SUBPROGRAMA	PROYECTO	OBRA/ACTIVIDAD
194-ORDENAMIENTO TERRITORIAL Y DESARROLLO URBANO	01-ELABORACIÓN DE PROGRAMAS DE ORDENAMIENTO TERRITORIAL	000-- -	001-ELEBORACION DE DICTAMENES TECNICOS POLIGONALES

PRESUPUESTO ANUAL

Aprobado	Ampliación	Reducción	Modificado	EJERCIDO T1	EJERCIDO T2	EJERCIDO T3	EJERCIDO T4
				18,000.00	9,100.00	51,128.16	51,128.16
99,657.10	0.00	6,070.94	93,586.16	TOTAL EJERCIDO AL TRIMESTRE VIGENTE			92,628.16

PRESUPUESTO TRIMESTRAL DE LA ACTIVIDAD

Aprobado	Modificado	Comprometido	Devengado	Ejercido	% de Ejercido Vs. Modificado
250.00	52,086.16	51,128.16	51,128.16	51,128.16	98.16

DATOS DEL INDICADOR

Nombre :	PORCENTAJE DE PROGRAMAS DE ORDENAMIENTO TERRITORIAL ELABORADOS	Número de indicador :	2135
Definición :	MIDE EL PORCENTAJE DE PROGRAMAS DE ORDENAMIENTO TERRITORIAL ELABORADOS, RESPECTO A LO PROGRAMADO.		
Método de Cálculo :	(NÚMERO DE PROGRAMAS DE ORDENAMIENTO TERRITORIAL ELABORADOS/NÚMERO DE PROGRAMAS DE ORDENAMIENTO TERRITORIAL ELABORADOS CONTEMPLADOS EN EL BANCO DE PROYECTOS)*100		

Tipo	Dimensión	Frecuencia de Medición	Forma de cálculo del indicador	Tipo de Valor	Sentido Esperado
GESTIÓN	EFICACIA	TRIMESTRAL	PORCENTAJE	FLUJO	ASCENDENTE

MEDIOS DE VERIFICACIÓN / FUENTE INFORMACIÓN	SUPUESTO
SISTEMA DE TRAMITACION DE ESCRITURAS Y CERTIFICADOS, COORDINACION DE OPERCAIONES	EXISTE UNA ADECUADA CORDINACION ENTRE ORGANIZACIONES, COLONIAS Y PRESIDENTES

DATOS DE LA META

Definición de la variable Meta:	1 - NÚMERO DE PROGRAMAS DE ORDENAMIENTO TERRITORIAL ELABORADOS
Unidad de medida:	25 - NÚMERO

LÍNEA BASE DEL INDICADOR				VALOR PROGRAMADO ANUAL			
AÑO	2018	VALOR	0.00	AÑO	2019	VALOR	1,000.00

AVANCE TRIMESTRAL

METAS	1er.TRIMESTRE	2o.TRIMESTRE	3er.TRIMESTRE	4o.TRIMESTRE	CUMPLIMIENTO DE METAS	
PROGRAMADA	250.00	250.00	250.00	250.00	T1+T2+T3+T4	1,000.00
PROGRAMACIÓN ACTUALIZADA	250.00	250.00	250.00	250.00	T1+T2+T3+T4	1,000.00
ALCANZADA	133.00	47.00	259.00	308.00	T1+T2+T3+T4	747.00
PORCENTAJE ALCANZADO TRIMESTRAL	53.20	18.80	103.60	123.20	PORCENTAJE ALCANZADO ANUAL	74.70

PORCENTAJE DE CUMPLIMIENTO ALCANZADO EN EL TRIMESTRE: 30.80 %

JEFE ADMINISTRATIVO

C.P. SARA PATRICIA BALSECA GARCIA

JEFE DEPARTAMENTO ADMINISTRATIVO

TITULAR DE LA DEPENDENCIA/ENTIDAD

LIC. KAREN LAZO RAMOS

DIRECTORA GENERAL

REPORTE DE AVANCE DE GESTIÓN
UR 516 - COMISIÓN PARA LA REGULARIZACIÓN DE LA TENENCIA DE LA TIERRA URBANA DEL ESTADO DE OAXACA
CUARTO TRIMESTRE 2019

JUNTOS CONSTRUIMOS EL CAMBIO

Gobierno del Estado

ALINEACIÓN PED:		**MATRÍZ DE INDICADORES PARA RESULTADOS:**	
ESTRATEGIA:	01-IMPULSAR LA ELABORACIÓN DE INSTRUMENTOS DE PLANEACIÓN DEL ORDENAMIENTO TERRITORIAL EN OAXACA, A PARTIR DE LA INTERACCIÓN Y RETROALIMENTACIÓN ENTRE LAS INSTITUCIONES, EN SUS ÁMBITOS DE COMPETENCIA Y EN LA SOCIEDAD.	**COMPONENTE:**	789-PROGRAMAS DE ORDENAMIENTO TERRITORIAL ELABORADO
LÍNEAS DE ACCIÓN:	01-PROMOVER LA ELABORACIÓN DEL PROGRAMA ESTATAL DE ORDENAMIENTO TERRITORIAL, ASÍ COMO DE SUS RESPECTIVOS PROGRAMAS REGIONALES Y SUBREGIONALES DE ORDENAMIENTO TERRITORIAL QUE INCLUYAN ESQUEMAS DE RESERVA TERRITORIAL PARA VIVIENDA EN LOS CENTROS DE POBLACIÓN EN CRECIMIENTO.	**ACTIVIDAD:**	2059-VALIDAR PROGRAMA DE ORDENAMIENTO TERRITORIAL
UE:	001-COMISIÓN PARA LA REGULARIZACIÓN DE LA TENENCIA DE LA TIERRA URBANA DEL ESTADO DE OAXACA		

ESTRUCTURA PROGRAMATICA PRESUPUESTAL			
PROGRAMA	**SUBPROGRAMA**	**PROYECTO**	**OBRA/ACTIVIDAD**
194-ORDENAMIENTO TERRITORIAL Y DESARROLLO URBANO	01-ELABORACIÓN DE PROGRAMAS DE ORDENAMIENTO TERRITORIAL	000-- -	002-ELABORACION DE LOTIFICACIONES DE PREDIOS CON PLANOS AUTORIZADOS

PRESUPUESTO ANUAL							
Aprobado	**Ampliación**	**Reducción**	**Modificado**	**EJERCIDO T1**	**EJERCIDO T2**	**EJERCIDO T3**	**EJERCIDO T4**
				0.00	0.00	0.00	0.00
0.00	0.00	0.00	0.00	TOTAL EJERCIDO AL TRIMESTRE VIGENTE			0.00

PRESUPUESTO TRIMESTRAL DE LA ACTIVIDAD					
Aprobado	**Modificado**	**Comprometido**	**Devengado**	**Ejercido**	**% de Ejercido Vs. Modificado**
0.00	0.00	0.00	0.00	0.00	nan

DATOS DEL INDICADOR			
Nombre :	PORCENTAJE DE PROGRAMAS DE ORDENAMIENTO TERRITORIAL VALIDADOS	**Número de indicador :**	2138
Definición :	MIDE EL PORCENTAJE DE PROGRAMAS DE ORDENAMIENTO TERRITORIAL VALIDADOS, RESPECTO A LO PROGRAMADO.		
Método de Cálculo :	(NÚMERO DE PROGRAMAS DE ORDENAMIENTO TERRITORIAL VALIDADOS/NÚMERO DE PROGRAMAS DE ORDENAMIENTO TERRITORIAL VALIDADOS CONTEMPLADOS EN EL BANCO DE PROYECTOS)*100		

Tipo	**Dimensión**	**Frecuencia de Medición**	**Forma de cálculo del indicador**	**Tipo de Valor**	**Sentido Esperado**
GESTIÓN	EFICACIA	TRIMESTRAL	PORCENTAJE	FLUJO	ASCENDENTE

MEDIOS DE VERIFICACIÓN / FUENTE INFORMACIÓN	**SUPUESTO**
SISTEMA DE TRAMITACION DE ESCRITURAS Y CERTIFICADOS, COORDINACION DE OPERCAIONES	EXISTE UNA ADECUADA CORDINACION ENTRE ORGANIZACIONES, COLONIAS Y PRESIDENTES

DATOS DE LA META	
Definición de la variable Meta:	1 - NÚMERO DE PROGRAMAS DE ORDENAMIENTO TERRITORIAL VALIDADOS
Unidad de medida:	25 - NÚMERO

LÍNEA BASE DEL INDICADOR				VALOR PROGRAMADO ANUAL			
AÑO	2018	**VALOR**	0.00	**AÑO**	2019	**VALOR**	1,000.00

AVANCE TRIMESTRAL						
METAS	**1er.TRIMESTRE**	**2o.TRIMESTRE**	**3er.TRIMESTRE**	**4o.TRIMESTRE**	**CUMPLIMIENTO DE METAS**	
PROGRAMADA	250.00	250.00	250.00	250.00	T1+T2+T3+T4	1,000.00
PROGRAMACIÓN ACTUALIZADA	250.00	250.00	250.00	250.00	T1+T2+T3+T4	1,000.00
ALCANZADA	0.00	0.00	0.00	16.00	T1+T2+T3+T4	16.00
PORCENTAJE ALCANZADO TRIMESTRAL	0.00	0.00	0.00	6.40	PORCENTAJE ALCANZADO ANUAL	1.60

PORCENTAJE DE CUMPLIMIENTO ALCANZADO EN EL TRIMESTRE: 1.60 %

JEFE ADMINISTRATIVO

C.P. SARA PATRICIA BALSECA GARCIA

JEFE DEPARTAMENTO ADMINISTRATIVO

TITULAR DE LA DEPENDENCIA/ENTIDAD

LIC. KAREN LAZO RAMOS

DIRECTORA GENERAL

PROGRAMAS Y PROYECTOS DE INVERSION

NO APLICA

RELACION DE BIENES INMUEBLES QUE COMPONEN EL PATRIMONIO

DEL 01 DE ENERO AL 31 DE DICIEMBRE DE 2019
(Pesos)

CUENTA	DESCRIPCIÓN DEL BIEN	Saldo Final
12310	TERRENOS	
12330	EDIFICIOS NO RESIDENCIALES	
12351	EDIFICACIÓN HABITACIONAL EN PROCESO	
12352	EDIFICACIÓN NO HABITACIONAL EN PROCESO	
12353	CONSTRUCCIÓN DE OBRAS PARA EL ABASTECIMIENTO DE AGUA, PETRÓLEO, GAS, ELECTRICIDAD Y TELECOMUNICACION	
12354	DIVISIÓN DE TERRENOS Y CONSTRUCCIÓN DE OBRAS DE URBANIZACIÓN EN PROCESO	
12355	CONSTRUCCIÓN DE VÍAS DE COMUNICACIÓN EN PROCESO	
12356	OTRAS CONSTRUCCIONES DE INGENIERÍA CIVIL U OBRA PESADA EN PROCESO	
12357	INSTALACIONES Y EQUIPAMIENTO EN CONSTRUCCIONES EN PROCESO	
12359	TRABAJOS DE ACABADOS EN EDIFICACIONES Y OTROS TRABAJOS ESPECIALIZADOS EN PROCESO	
12361	EDIFICACIÓN HABITACIONAL EN PROCESO	
12362	EDIFICACIÓN NO HABITACIONAL EN PROCESO	
12363	CONSTRUCCIÓN DE OBRAS PARA EL ABASTECIMIENTO DE AGUA, PETRÓLEO, GAS, ELECTRICIDAD Y TELECOMUNICACION	
12364	DIVISIÓN DE TERRENOS Y CONSTRUCCIÓN DE OBRAS DE URBANIZACIÓN	
12365	CONSTRUCCIÓN DE VÍAS DE COMUNICACIÓN EN PROCESO	
12366	OTRAS CONSTRUCCIONES DE INGENIERÍA CIVIL U OBRA PESADA EN PROCESO	
12367	INSTALACIONES Y EQUIPAMIENTO EN CONSTRUCCIONES EN PROCESO	
12369	TRABAJOS DE ACABADOS EN EDIFICACIONES Y OTROS TRABAJOS ESPECIALIZADOS EN PROCESO	
12390	OTROS BIENES INMUEBLES	
	SUMA TOTAL:	**0**

RELACION DE BIENES MUEBLES QUE COMPONEN EL PATRIMONIO

DEL 01 DE ENERO AL 31 DE DICIEMBRE DE 2019

(Pesos)

CUENTA	DESCRIPCIÓN DEL BIEN	Saldo Final
12411	MUEBLES DE OFICINA Y ESTANTERÍA	5,973
12412	MUEBLES, EXCEPTO DE OFICINA Y ESTANTERÍA	
12413	EQUIPO DE CÓMPUTO Y DE TECNOLOGÍAS DE LA INFORMACIÓN	214,456
12419	OTROS MOBILIARIOS Y EQUIPOS DE ADMINISTRACIÓN	
12421	EQUIPOS Y APARATOS AUDIOVISUALES	2,582
12422	APARATOS DEPORTIVOS	
12423	CÁMARAS FOTOGRÁFICAS Y DE VIDEO	
12429	OTRO MOBILIARIO Y EQUIPO EDUCACIONAL Y RECREATIVO	
12431	EQUIPO MÉDICO Y DE LABORATORIO	
12432	INSTRUMENTAL MÉDICO Y DE LABORATORIO	
12441	AUTOMÓVILES Y CAMIONES	170,044
12443	EQUIPO AEROESPACIAL	
12445	EMBARCACIONES	
12449	OTROS EQUIPOS DE TRANSPORTE	
12450	EQUIPO DE DEFENSA Y SEGURIDAD	
12461	MAQUINARIA Y EQUIPO AGROPECUARIO	
12462	MAQUINARIA Y EQUIPO INDUSTRIAL	
12463	MAQUINARIA Y EQUIPO DE CONSTRUCCIÓN	
12464	SISTEMAS DE AIRE ACONDICIONADO, CALEFACCIÓN Y DE REFRIGERACIÓN INDUSTRIAL Y COMERCIAL	
12465	EQUIPO DE COMUNICACIÓN Y TELECOMUNICACIÓN	110,356
12466	EQUIPOS DE GENERACIÓN ELÉCTRICA, APARATOS Y ACCESORIOS ELÉCTRICOS	
12467	HERRAMIENTAS Y MÁQUINAS-HERRAMIENTA	
12469	OTROS EQUIPOS	56,052
12471	BIENES ARTISTICOS, CULTURALES Y CIENTIFICOS	
12483	AVES	
12484	OVINOS Y CAPRINOS	
12486	EQUINOS	
12487	ESPECIES MENORES Y DE ZOOLÓGICO	
12488	ÁRBOLES Y PLANTAS	
12489	OTROS ACTIVOS BIOLÓGICOS	
	SUMA TOTAL:	**559,463**

GOBIERNO DEL ESTADO
DE OAXACA

CORETURO
COMISION PARA LA REGULARIZACIÓN DE LA
TENENCIA DE LA TIERRA URBANA DE OAXACA

RELACION DE CUENTAS BANCARIAS PRODUCTIVAS ESPECIFICAS

DEL 01 DE ENERO AL 31 DE DICIEMBRE DE 2019

FONDO, PROGRAMA O CONVENIO	DATOS DE LA CUENTA BANCARIA		
	INSTITUCION BANCARIA	NUMERO DE CUENTA	FECHA DE APERTURA

NO APLICA

RELACION DE ESQUEMAS BURSATILES Y COBERTURAS FINANCIERAS

NO APLICA

COMISION PARA LA REGULARIZACION DE LA TENENCIA DE LA TIERRA URBANA DEL ESTADO DE OAXACA

Estado de Situación Financiera Detallado - LDF

Al 31 de diciembre de 2018 y al 31 de Diciembre de 2019

(PESOS)

Concepto	31 de diciembre de 2019	31 de diciembre de 2018	Concepto	31 de diciembre de 2019	31 de diciembre de 2018
ACTIVO			**PASIVO**		
Activo Circulante			**Pasivo Circulante**		
Efectivo y Equivalentes	**113,825**	**144,848**	**Cuentas por Pagar a Corto Plazo**	**803,394**	**883,261**
Efectivo			Servicios Personales por Pagar a Corto Plazo	803,394	883,261
Bancos/Tesorería	113,825	144,848	Proveedores por Pagar a Corto Plazo		
Bancos/Dependencias y Otros			Contratistas por Obras Públicas por Pagar a Corto Plazo		
Inversiones Temporales (Hasta 3 meses)			Participaciones y Aportaciones por Pagar a Corto Plazo		
Fondos con Afectación Específica			Transferencias Otorgadas por Pagar a Corto Plazo		
Depósitos de Fondos de Terceros en Garantía y/o Administración			Intereses, Comisiones y Otros Gastos de la Deuda Pública por Pagar a Corto Plazo		
Otros Efectivos y Equivalentes			Retenciones y Contribuciones por Pagar a Corto Plazo		
Derechos a Recibir Efectivo o Equivalentes	**653,857**	**702,701**	Devoluciones de la Ley de Ingresos por Pagar a Corto Plazo		
Inversiones Financieras de Corto Plazo			Otras Cuentas por Pagar a Corto Plazo		
Cuentas por Cobrar a Corto Plazo	5,028	5,028	**Documentos por Pagar a Corto Plazo**	**0**	**0**
Deudores Diversos por Cobrar a Corto Plazo	648,829	697,673	Documentos Comerciales por Pagar a Corto Plazo		
Ingresos por Recuperar a Corto Plazo			Documentos con Contratistas por Obras Públicas por Pagar a Corto Plazo		
Deudores por Anticipos de la Tesorería a Corto Plazo			Otros Documentos por Pagar a Corto Plazo		
Préstamos Otorgados a Corto Plazo			**Porción a Corto Plazo de la Deuda Pública a Largo Plazo**	**0**	**0**
Otros Derechos a Recibir Efectivo o Equivalentes a Corto Plazo			Porción a Corto Plazo de la Deuda Pública		
Derechos a Recibir Bienes o Servicios	**0**	**0**	Porción a Corto Plazo de Arrendamiento Financiero		
Anticipo a Proveedores por Adquisición de Bienes y Prestación de Servicios a Corto Plazo			Títulos y Valores a Corto Plazo		
Anticipo a Proveedores por Adquisición de Bienes Inmuebles y Muebles a Corto Plazo			**Pasivos Diferidos a Corto Plazo**	**0**	**0**
Anticipo a Proveedores por Adquisición de Bienes Intangibles a Corto Plazo			Ingresos Cobrados por Adelantado a Corto Plazo		
Anticipo a Contratistas por Obras Públicas a Corto Plazo			Intereses Cobrados por Adelantado a Corto Plazo		
Otros Derechos a Recibir Bienes o Servicios a Corto Plazo			Otros Pasivos Diferidos a Corto Plazo		
Inventarios	**0**	**0**	**Fondos y Bienes de Terceros en Garantía y/o Administración a Corto Plazo**	**0**	**0**
Inventario de Mercancías para Venta			Fondos en Garantía a Corto Plazo		
Inventario de Mercancías Terminadas			Fondos en Administración a Corto Plazo		
Inventario de Mercancías en Proceso de Elaboración			Fondos Contingentes a Corto Plazo		
Inventario de Materias Primas, Materiales y Suministros para Producción			Fondos de Fideicomisos, Mandatos y Contratos Análogos a Corto Plazo		
Bienes en Tránsito			Otros Fondos de Terceros en Garantía y/o Administración a Corto Plazo		
Almacenes			Valores y Bienes en Garantía a Corto Plazo		
Estimación por Pérdida o Deterioro de Activos Circulantes	**0**	**0**	**Provisiones a Corto Plazo**	**0**	**0**
Estimaciones para Cuentas Incobrables por Derechos a Recibir Efectivo o Equivalentes			Provisión para Demandas y Juicios a Corto Plazo		
Estimación por Deterioro de Inventarios			Provisión para Contingencias a Corto Plazo		
Otros Activos Circulantes	**0**	**0**	Otras Provisiones a Corto Plazo		
Valores en Garantía			**Otros Pasivos a Corto Plazo**	**0**	**0**
Bienes en Garantía (excluye depósitos de fondos)			Ingresos por Clasificar		
Bienes Derivados de Embargos, Decomisos, Aseguramientos y Dación en Pago			Recaudación por Participar		
Adquisición con Fondos de Terceros			Otros Pasivos Circulantes		
Total de Activos Circulantes	**767,682**	**847,549**	**Total de Pasivos Circulantes**	**803,394**	**883,261**
Activo No Circulante			**Pasivo No Circulante**		
Inversiones Financieras a Largo Plazo			Cuentas por Pagar a Largo Plazo	29	29
Derechos a Recibir Efectivo o Equivalentes a Largo Plazo			Documentos por Pagar a Largo Plazo		
Bienes Inmuebles, Infraestructura y Construcciones en Proceso			Deuda Pública a Largo Plazo		
Bienes Muebles	559,464	687,209	Pasivos Diferidos a Largo Plazo		
Activos Intangibles	44,030	44,030	Fondos y Bienes de Terceros en Garantía y/o en Administración a Largo Plazo		
Depreciación, Deterioro y Amortización Acumulada de Bienes			Provisiones a Largo Plazo		
Activos Diferidos					
Estimación por Pérdida o Deterioro de Activos no Circulantes			**Total de Pasivos No Circulantes**	**29**	**29**
Otros Activos no Circulantes					
			Total del Pasivo	**803,423**	**883,290**
Total de Activos No Circulantes	**603,494**	**731,239**			
			HACIENDA PÚBLICA/PATRIMONIO		
Total del Activo	**1,371,176**	**1,578,788**			
			Hacienda Pública/Patrimonio Contribuido	**0**	**0**
			Aportaciones		
			Donaciones de Capital		
			Actualización de la Hacienda Pública/Patrimonio		
			Hacienda Pública/Patrimonio Generado	**567,753**	**695,498**
			Resultados del Ejercicio (Ahorro/ Desahorro)	-127,746	-184,073
			Resultados de Ejercicios Anteriores	695,499	879,571
			Revalúos		
			Reservas		
			Rectificaciones de Resultados de Ejercicios Anteriores		
			Exceso o Insuficiencia en la Actualización de la Hacienda Pública/Patrimonio	**0**	**0**
			Resultado por Posición Monetaria		
			Resultado por Tenencia de Activos no Monetarios		
			Total Hacienda Pública/Patrimonio	**567,753**	**695,498**
			Total del Pasivo y Hacienda Pública/Patrimonio	**1,371,176**	**1,578,788**

COMISION PARA LA REGULARIZACION DE LA TENENCIA DE LA TIERRA URBANA DEL ESTADO DE OAXACA
Balance Presupuestario - LDF
Del 1 de enero al 31 de Diciembre de 2019
(PESOS)

Concepto	Estimado/ Aprobado	Devengado	Recaudado/ Pagado
A. Ingresos Totales (A = A1+A2+A3)	**4,381,132**	**4,970,575**	**4,790,582**
A1. Ingresos de Libre Disposición	4,381,132	4,970,575	4,790,582
A2. Transferencias Federales Etiquetadas	0	0	0
A3. Financiamiento Neto	0	0	0
B. Egresos Presupuestarios[1] (B = B1+B2)			
B1. Gasto No Etiquetado (sin incluir Amortización de la Deuda Pública)	4,381,132	4,970,575	4,790,582
B2. Gasto Etiquetado (sin incluir Amortización de la Deuda Pública)	0	0	0
C. Remanentes del Ejercicio Anterior (C = C1 + C2)		**0**	**0**
C1. Remanentes de Ingresos de Libre Disposición aplicados en el periodo			
C2. Remanentes de Transferencias Federales Etiquetadas aplicados en el periodo			
I. Balance Presupuestario (I = A – B + C)	**4,381,132**	**4,970,575**	**4,790,582**
II. Balance Presupuestario sin Financiamiento Neto (II = I - A3)	**4,381,132**	**4,970,575**	**4,790,582**
III. Balance Presupuestario sin Financiamiento Neto y sin Remanentes del Ejercicio Anterior (III= II - C)	**4,381,132**	**4,970,575**	**4,790,582**

Concepto	Aprobado	Devengado	Pagado
E. Intereses, Comisiones y Gastos de la Deuda (E = E1+E2)	**0**	**0**	**0**
E1. Intereses, Comisiones y Gastos de la Deuda con Gasto No Etiquetado			
E2. Intereses, Comisiones y Gastos de la Deuda con Gasto Etiquetado			
IV. Balance Primario (IV = III + E)	**4,381,132**	**4,970,575**	**4,790,582**

Concepto	Estimado/ Aprobado	Devengado	Recaudado/ Pagado
F. Financiamiento (F = F1 + F2)	**0**	**0**	**0**
F1. Financiamiento con Fuente de Pago de Ingresos de Libre Disposición			
F2. Financiamiento con Fuente de Pago de Transferencias Federales Etiquetadas			
G. Amortización de la Deuda (G = G1 + G2)	**0**	**0**	**0**
G1. Amortización de la Deuda Pública con Gasto No Etiquetado			
G2. Amortización de la Deuda Pública con Gasto Etiquetado			
A3. Financiamiento Neto (A3 = F – G)	**0**	**0**	**0**

Concepto	Estimado/ Aprobado	Devengado	Recaudado/ Pagado
A1. Ingresos de Libre Disposición			
A3.1 Financiamiento Neto con Fuente de Pago de Ingresos de Libre Disposición (A3.1 = F1 – G1)	4,381,132	4,970,575	4,790,582
F1. Financiamiento con Fuente de Pago de Ingresos de Libre Disposición			
G1. Amortización de la Deuda Pública con Gasto No Etiquetado			
B1. Gasto No Etiquetado (sin incluir Amortización de la Deuda Pública)			
C1. Remanentes de Ingresos de Libre Disposición aplicados en el periodo			
V. Balance Presupuestario de Recursos Disponibles (V = A1 + A3.1 – B 1 + C1)	**4,381,132**	**4,970,575**	**4,790,582**
VI. Balance Presupuestario de Recursos Disponibles sin Financiamiento Neto (VI = V – A3.1)	**0**	**0**	**0**

Concept	Estimado/ Aprobado	Devengado	Recaudado/
A2. Transferencias Federales Etiquetadas			
A3.2 Financiamiento Neto con Fuente de Pago de Transferencias Federales Etiquetadas (A3.2 = F2 – G2)	4,381,132	4,970,575	4,790,582
F2. Financiamiento con Fuente de Pago de Transferencias Federales			
G2. Amortización de la Deuda Pública con Gasto Etiquetado			
B2. Gasto Etiquetado (sin incluir Amortización de la Deuda Pública)			
C2. Remanentes de Transferencias Federales Etiquetadas aplicados en el periodo			
VII. Balance Presupuestario de Recursos Etiquetados (VII = A2 + A3.2 – B2 + C2)	**4,381,132**	**4,970,575**	**4,790,582**
VIII. Balance Presupuestario de Recursos Etiquetados sin Financiamiento Neto (VIII = VII – A3.2)	**0**	**0**	**0**

COMISION PARA LA REGULARIZACION DE LA TENENCIA DE LA TIERRA URBANA DEL ESTADO DE OAXACA

Estado Analitico de Ingreso Detallado - LDF

Del 1 de enero al 31 de Diciembre de 2019

(PESOS)

Concepto	Ingreso					Diferencia
	Estimado	Ampliaciones/ (Reducciones)	Modificado	Devengado	Recaudado	
Ingresos de Libre Disposición						
A. Impuestos						
B. Cuotas y Aportaciones de Seguridad Social						
C. Contribuciones de Mejoras						
D. Derechos						
E. Productos						
F. Aprovechamientos						
G. Ingresos por Ventas de Bienes y Servicios						
H. Participaciones (H=h1+h2+h3+h4+h5+h6+h7+h8+h9+h10+h11)	**0**	**0**	**0**	**0**	**0**	**0**
h1) Fondo General de Participaciones						
h2) Fondo de Fomento Municipal						
h3) Fondo de Fiscalización y Recaudación						
h4) Fondo de Compensación						
h5) Fondo de Extracción de Hidrocarburos						
h6) Impuesto Especial Sobre Producción y Servicios						
h7) 0.136% de la Recaudación Federal Participable						
h8) 3.17% Sobre Extracción de Petróleo						
h9) Gasolinas y Diésel						
h10) Fondo del Impuesto Sobre la Renta						
h11) Fondo de Estabilización de los Ingresos de las Entidades Federativas						
I. Incentivos Derivados de la Colaboración Fiscal (I=i1+i2+i3+i4+i5)	**0**	**0**	**0**	**0**	**0**	**0**
i1) Tenencia o Uso de Vehículos						
i2) Fondo de Compensación ISAN						
i3) Impuesto Sobre Automóviles Nuevos						
i4) Fondo de Compensación de Repecos-Intermedios						
i5) Otros Incentivos Económicos						
J. Transferencias		593,801	4,974,933	4,970,575	0	4,358
K. Convenios						
k1) Otros Convenios y Subsidios						
L. Otros Ingresos de Libre Disposición (L=l1+l2)	**0**	**0**	**0**	**0**	**0**	**0**
l1) Participaciones en Ingresos Locales						
l2) Otros Ingresos de Libre Disposición						
I. Total de Ingresos de Libre Disposición (I=A+B+C+D+E+F+G+H+I+J+K+L)	**0**	**593,801**	**4,974,933**	**4,970,575**	**0**	**4,358**
Ingresos Excedentes de Ingresos de Libre Disposición						
Transferencias Federales Etiquetadas						
A. Aportaciones (A=a1+a2+a3+a4+a5+a6+a7+a8)	**0**	**0**	**0**	**0**	**0**	**0**
a1) Fondo de Aportaciones para la Nómina Educativa y Gasto Operativo						
a2) Fondo de Aportaciones para los Servicios de Salud						
a3) Fondo de Aportaciones para la Infraestructura Social						
a4) Fondo de Aportaciones para el Fortalecimiento de los Municipios y de las Demarcaciones Territoriales del Distrito Federal						
a5) Fondo de Aportaciones Múltiples						
a6) Fondo de Aportaciones para la Educación Tecnológica y de Adultos						
a7) Fondo de Aportaciones para la Seguridad Pública de los Estados y del Distrito Federal						
a8) Fondo de Aportaciones para el Fortalecimiento de las Entidades Federativas						
B. Convenios (B=b1+b2+b3+b4)	**0**	**0**	**0**	**0**	**0**	**0**
b1) Convenios de Protección Social en Salud						
b2) Convenios de Descentralización						
b3) Convenios de Reasignación						
b4) Otros Convenios y Subsidios						
C. Fondos Distintos de Aportaciones (C=c1+c2)	**0**	**0**	**0**	**0**	**0**	**0**
c1) Fondo para Entidades Federativas y Municipios Productores de Hidrocarburos						
c2) Fondo Minero						
D. Transferencias, Subsidios y Subvenciones, y Pensiones y Jubilaciones						
E. Otras Transferencias Federales Etiquetadas						
II. Total de Transferencias Federales Etiquetadas (II = A + B + C + D + E)	**0**	**0**	**0**	**0**	**0**	**0**
III. Ingresos Derivados de Financiamientos (III = A)	**0**	**0**	**0**	**0**	**0**	**0**
A. Ingresos Derivados de Financiamientos						
IV. Total de Ingresos (IV = I + II + III)	**0**	**593,801**	**4,974,933**	**4,970,575**	**0**	**4,358**
Datos Informativos						
1. Ingresos Derivados de Financiamientos con Fuente de Pago de Ingresos de Libre Disposición						
2. Ingresos Derivados de Financiamientos con Fuente de Pago de Transferencias Federales Etiquetadas						
3. Ingresos Derivados de Financiamientos (3 = 1 + 2)	**0**	**0**	**0**	**0**	**0**	**0**

COMISION PARA LA REGULARIZACION DE LA TENENCIA DE LA TIERRA URBANA DEL ESTADO DE OAXACA

Informe Analítico de la Deuda Pública y Otros Pasivos - LDF

Del 1 de enero al 31 de Diciembre de 2019

(PESOS)

Denominación de la Deuda Pública y Otros Pasivos	Saldo al 31 de diciembre de 20XN-1 (d)	Disposiciones del Periodo (e)	Amortizaciones del Periodo (f)	Revaluaciones, Reclasificaciones y Otros Ajustes (g)	Saldo Final del Periodo (h) h=d+e-f+g	Pago de Intereses del Periodo (i)	Pago de Comisiones y demás costos asociados durante el Periodo (j)
1. Deuda Pública (1=A+B)							
A. Corto Plazo (A=a1+a2+a3)							
a1) Instituciones de Crédito							
a2) Títulos y Valores							
a3) Arrendamientos Financieros							
B. Largo Plazo (B=b1+b2+b3)							
b1) Instituciones de Crédito							
b2) Títulos y Valores							
b3) Arrendamientos Financieros							
2. Otros Pasivos							
3. Total de la Deuda Pública y Otros Pasivos (3=1+2)							
4. Deuda Contingente [1] (Informativo)							
A. Deuda Contingente 1							
B. Deuda Contingente 2							
C. Deuda Contingente XX							
5. Valor de Instrumentos Bono Cupón Cero [2] (Informativo)							
A. Instrumento Bono Cupón Cero 1							
B. Instrumento Bono Cupón Cero 2							
C. Instrumento Bono Cupón Cero XX							

No aplica

[1] Se refiere a cualquier Financiamiento sin fuente o garantía de pago definida, que sea asumida de manera solidaria o subsidiaria por las Entidades Federativas con sus Municipios, organismos descentralizados y empresas de participación estatal mayoritaria y fideicomisos, locales o municipales, y por los Municipios con sus respectivos organismos descentralizados y empresas de participación municipal mayoritaria.

[2] Se refiere al valor del Bono Cupón Cero que respalda el pago de los créditos asociados al mismo (Activo).

Obligaciones a Corto Plazo (k)	Monto Contratado (l)	Plazo Pactado (m)	Tasa de Interés (n)	Comisiones y Costos Relacionados (o)	Tasa Efectiva (p)
6. Obligaciones a Corto Plazo (Informativo)					
A. Crédito 1					
B. Crédito 2					
C. Crédito XX					

COMISION PARA LA REULARIZACION DE LA TENENCIA DE LA TIERRA URBANA DEL ESTADO DE OAXACA

Informe Analitico de Obligaciones Diferentes de Financiamientos -LDF

Del 1 de enero al 31 de Diciembre de 2019

(PESOS)

Denominación de las Obligaciones Diferentes de Financiamiento (c)	Fecha del Contrato (d)	Fecha de inicio de operación del proyecto (e)	Fecha de vencimiento (f)	Monto de la inversión pactado (g)	Plazo pactado (h)	Monto promedio mensual del pago de la contraprestación (i)	Monto promedio mensual del pago de la contraprestación correspondiente al pago de inversión (j)	Monto pagado de la inversión al 31 de Diciembre de 2019	Monto pagado de la inversión actualizado al31 de Diciembre de 2019	Saldo pendiente por pagar de la inversión al31 de Diciembre de 2019 (m = g – l)
A. Asociaciones Público Privadas (APP's) (A=a+b+c+d)										
a) APP 1										
b) APP 2										
c) APP 3										
d) APP XX										
B. Otros Instrumentos (B=a+b+c+d)										
a) Otro Instrumento 1										
b) Otro Instrumento 2										
c) Otro Instrumento 3										
d) Otro Instrumento XX										
C. Total de Obligaciones Diferentes de Financiamiento (C=A+B)										

No aplica

COMISION PARA LA REGULARIZACION DE LA TENENCIA DE LA TIERRA URBANA DEL ESTADO DE OAXACA
Estado Analítico del Ejercicio del Presupuesto de Egresos Detallado - LDF
Clasificación por Objeto del Gasto (Capítulo y Concepto)
Del 1 de enero al 31 de Diciembre de 2019
(PESOS)

Concepto	Egresos					Subejercicio
	Aprobado	Ampliaciones/ (Reducciones)	Modificado	Devengado	Pagado	
I. Gasto No Etiquetado (I=A+B+C+D+E+F+G+H+I)	**4,381,132**	**593,801**	**5,974,933**	**4,970,575**	**4,790,582**	**4,358**
A. Servicios Personales (A=a1+a2+a3+a4+a5+a6+a7)	0	0	0	0	0	0
a1) Remuneraciones al Personal de Carácter Permanente						0
a2) Remuneraciones al Personal de Carácter Transitorio						0
a3) Remuneraciones Adicionales y Especiales						0
a4) Seguridad Social						0
a5) Otras Prestaciones Sociales y Económicas						0
a6) Previsiones						0
a7) Pago de Estímulos a Servidores Públicos						0
B. Materiales y Suministros (B=b1+b2+b3+b4+b5+b6+b7+b8+b9)	0	0	0	0	0	0
b1) Materiales de Administración, Emisión de Documentos y Artículos Oficiales						0
b2) Alimentos y Utensilios						0
b3) Materias Primas y Materiales de Producción y Comercialización						0
b4) Materiales y Artículos de Construcción y de Reparación						0
b5) Productos Químicos, Farmacéuticos y de Laboratorio						0
b6) Combustibles, Lubricantes y Aditivos						0
b7) Vestuario, Blancos, Prendas de Protección y Artículos Deportivos						0
b8) Materiales y Suministros Para Seguridad						0
b9) Herramientas, Refacciones y Accesorios Menores						0
C. Servicios Generales (C=c1+c2+c3+c4+c5+c6+c7+c8+c9)	0	0	0	0	0	0
c1) Servicios Básicos						0
c2) Servicios de Arrendamiento						0
c3) Servicios Profesionales, Científicos, Técnicos y Otros Servicios						0
c4) Servicios Financieros, Bancarios y Comerciales						0
c5) Servicios de Instalación, Reparación, Mantenimiento y Conservación						0
c6) Servicios de Comunicación Social y Publicidad						0
c7) Servicios de Traslado y Viáticos						0
c8) Servicios Oficiales						0
c9) Otros Servicios Generales						0
D. Transferencias, Asignaciones, Subsidios y Otras Ayudas (D=d1+d2+d3+d4+d5+d6+d7+d8+d9)	4,381,132	593,801	5,974,933	4,970,575	4,790,582	4,358
d1) Transferencias Internas y Asignaciones al Sector Público	4,381,132	593,801	5,974,933	4,970,575	4,790,582	4,358
d2) Transferencias al Resto del Sector Público						0
d3) Subsidios y Subvenciones						0
d4) Ayudas Sociales						0
d5) Pensiones y Jubilaciones						0
d6) Transferencias a Fideicomisos, Mandatos y Otros Análogos						0
d7) Transferencias a la Seguridad Social						0
d8) Donativos						0
d9) Transferencias al Exterior						0
E. Bienes Muebles, Inmuebles e Intangibles (E=e1+e2+e3+e4+e5+e6+e7+e8+e9)	0	0	0	0	0	0
e1) Mobiliario y Equipo de Administración						0
e2) Mobiliario y Equipo Educacional y Recreativo						0
e3) Equipo e Instrumental Médico y de Laboratorio						0
e4) Vehículos y Equipo de Transporte						0
e5) Equipo de Defensa y Seguridad						0
e6) Maquinaria, Otros Equipos y Herramientas						0
e7) Activos Biológicos						0
e8) Bienes Inmuebles						0
e9) Activos Intangibles						0
F. Inversión Pública (F=f1+f2+f3)	0	0	0	0	0	0
f1) Obra Pública en Bienes de Dominio Público						0
f2) Obra Pública en Bienes Propios						0
f3) Proyectos Productivos y Acciones de Fomento						0
G. Inversiones Financieras y Otras Provisiones (G=g1+g2+g3+g4+g5+g6+g7)	0	0	0	0	0	0
g1) Inversiones Para el Fomento de Actividades Productivas						0
g2) Acciones y Participaciones de Capital						0
g3) Compra de Títulos y Valores						0
g4) Concesión de Préstamos						0
g5) Inversiones en Fideicomisos, Mandatos y Otros Análogos						0
Fideicomiso de Desastres Naturales (Informativo)						0
g6) Otras Inversiones Financieras						0
g7) Provisiones para Contingencias y Otras Erogaciones Especiales						0
H. Participaciones y Aportaciones (H=h1+h2+h3)	0	0	0	0	0	0
h1) Participaciones						0
h2) Aportaciones						0
h3) Convenios						0
I. Deuda Pública (I=i1+i2+i3+i4+i5+i6+i7)	0	0	0	0	0	0
i1) Amortización de la Deuda Pública						0
i2) Intereses de la Deuda Pública						0
i3) Comisiones de la Deuda Pública						0
i4) Gastos de la Deuda Pública						0
i5) Costo por Coberturas						0
i6) Apoyos Financieros						0
i7) Adeudos de Ejercicios Fiscales Anteriores (ADEFAS)						0

Concepto	Egresos					Subejercicio
	Aprobado	Ampliaciones/ (Reducciones)	Modificado	Devengado	Pagado	
II. Gasto Etiquetado (II=A+B+C+D+E+F+G+H+I)	**0**	**0**	**0**	**0**	**0**	**0**
A. Servicios Personales (A=a1+a2+a3+a4+a5+a6+a7)	0	0	0	0	0	0
a1) Remuneraciones al Personal de Carácter Permanente						0
a2) Remuneraciones al Personal de Carácter Transitorio						0
a3) Remuneraciones Adicionales y Especiales						0
a4) Seguridad Social						0
a5) Otras Prestaciones Sociales y Económicas						0
a6) Previsiones						0
a7) Pago de Estímulos a Servidores Públicos						0
B. Materiales y Suministros (B=b1+b2+b3+b4+b5+b6+b7+b8+b9)	0	0	0	0	0	0
b1) Materiales de Administración, Emisión de Documentos y Artículos Oficiales						0
b2) Alimentos y Utensilios						0
b3) Materias Primas y Materiales de Producción y Comercialización						0
b4) Materiales y Artículos de Construcción y de Reparación						0
b5) Productos Químicos, Farmacéuticos y de Laboratorio						0
b6) Combustibles, Lubricantes y Aditivos						0
b7) Vestuario, Blancos, Prendas de Protección y Artículos Deportivos						0
b8) Materiales y Suministros Para Seguridad						0
b9) Herramientas, Refacciones y Accesorios Menores						0
C. Servicios Generales (C=c1+c2+c3+c4+c5+c6+c7+c8+c9)	0	0	0	0	0	0
c1) Servicios Básicos						0
c2) Servicios de Arrendamiento						0
c3) Servicios Profesionales, Científicos, Técnicos y Otros Servicios						0
c4) Servicios Financieros, Bancarios y Comerciales						0
c5) Servicios de Instalación, Reparación, Mantenimiento y Conservación						0
c6) Servicios de Comunicación Social y Publicidad						0
c7) Servicios de Traslado y Viáticos						0
c8) Servicios Oficiales						0
c9) Otros Servicios Generales						0
D. Transferencias, Asignaciones, Subsidios y Otras Ayudas (D=d1+d2+d3+d4+d5+d6+d7+d8+d9)	0	0	0	0	0	0
d1) Transferencias Internas y Asignaciones al Sector Público						0
d2) Transferencias al Resto del Sector Público						0
d3) Subsidios y Subvenciones						0
d4) Ayudas Sociales						0
d5) Pensiones y Jubilaciones						0
d6) Transferencias a Fideicomisos, Mandatos y Otros Análogos						0
d7) Transferencias a la Seguridad Social						0
d8) Donativos						0
d9) Transferencias al Exterior						0
E. Bienes Muebles, Inmuebles e Intangibles (E=e1+e2+e3+e4+e5+e6+e7+e8+e9)	0	0	0	0	0	0
e1) Mobiliario y Equipo de Administración						0
e2) Mobiliario y Equipo Educacional y Recreativo						0
e3) Equipo e Instrumental Médico y de Laboratorio						0
e4) Vehículos y Equipo de Transporte						0
e5) Equipo de Defensa y Seguridad						0
e6) Maquinaria, Otros Equipos y Herramientas						0
e7) Activos Biológicos						0
e8) Bienes Inmuebles						0
e9) Activos Intangibles						0
F. Inversión Pública (F=f1+f2+f3)	0	0	0	0	0	0
f1) Obra Pública en Bienes de Dominio Público						0
f2) Obra Pública en Bienes Propios						0
f3) Proyectos Productivos y Acciones de Fomento						0
G. Inversiones Financieras y Otras Provisiones (G=g1+g2+g3+g4+g5+g6+g7)	0	0	0	0	0	0
g1) Inversiones Para el Fomento de Actividades Productivas						0
g2) Acciones y Participaciones de Capital						0
g3) Compra de Títulos y Valores						0
g4) Concesión de Préstamos						0
g5) Inversiones en Fideicomisos, Mandatos y Otros Análogos						0
Fideicomiso de Desastres Naturales (Informativo)						0
g6) Otras Inversiones Financieras						0
g7) Provisiones para Contingencias y Otras Erogaciones Especiales						0
H. Participaciones y Aportaciones (H=h1+h2+h3)	0	0	0	0	0	0
h1) Participaciones						0
h2) Aportaciones						0
h3) Convenios						0
I. Deuda Pública (I=i1+i2+i3+i4+i5+i6+i7)	0	0	0	0	0	0
i1) Amortización de la Deuda Pública						0
i2) Intereses de la Deuda Pública						0
i3) Comisiones de la Deuda Pública						0
i4) Gastos de la Deuda Pública						0
i5) Costo por Coberturas						0
i6) Apoyos Financieros						0
i7) Adeudos de Ejercicios Fiscales Anteriores (ADEFAS)						0
III. Total de Egresos (III = I + II)	**4,381,132**	**593,801**	**5,974,933**	**4,970,575**	**4,790,582**	**4,358**

COMISION PARA LA REGULARIZACION DE LA TENENCIA DE LA TIERRA URBANA DEL ESTADO DE OAXACA

Estado Analítico del Ejercicio del Presupuesto de Egresos Detallado - LDF

Clasificación Administrativa

Del 1 de enero al 31 de Dciembre de 2019

(PESOS)

Concepto	Egresos					Subejercicio
	Aprobado	Ampliaciones/ (Reducciones)	Modificado	Devengado	Pagado	
I. Gasto No Etiquetado (I=A)	**4,381,132**	**593,801**	**4,974,933**	**4,970,575**	**4,790,582**	**4,358**
A. SECRETARÍA DE FINANZAS	4,381,132	593,801	4,974,933	4,970,575	4,790,582	4,358
II. Gasto Etiquetado (II=A)	**0**	**0**	**0**	**0**	**0**	**0**
A. SECRETARIA DE FINANZAS						
III. Total de Egresos (III = I + II)	**4,381,132**	**593,801**	**4,974,933**	**4,970,575**	**4,790,582**	**4,358**

COMISION PARA LA REGULARIZACION DE LA TENENCIA DE LA TIERRA URBANA DEL ESTADO DE OAXACA

Estado Analítico del Ejercicio del Presupuesto de Egresos Detallado - LDF

Clasificación Funcional (Finalidad y Función)

Del 1 de enero al 31 de Diciembre de 2019

(PESOS)

Concepto	Aprobado	Ampliaciones/ (Reducciones)	Modificado	Devengado	Pagado	Subejercicio
I. Gasto No Etiquetado (I=A+B+C+D)	**4,381,132**	**593,801**	**4,974,933**	**4,970,575**	**4,790,582**	**4,358**
A. Gobierno (A=a1+a2+a3+a4+a5+a6+a7+a8)	**3,995,250**	**585,236**	**4,580,486**	**4,579,528**	**4,511,664**	**958**
a1) Legislación						0
a2) Justicia						0
a3) Coordinación de la Política de Gobierno	99,657	-6,071	93,586	92,628	41,500	958
a4) Relaciones Exteriores						
a5) Asuntos Financieros y Hacendarios						
a6) Seguridad Nacional						
a7) Asuntos de Orden Público y de Seguridad Interior						
a8) Otros Servicios Generales	3,895,593	591,307	4,486,900	4,486,900	4,470,164	0
B. Desarrollo Social (B=b1+b2+b3+b4+b5+b6+b7)	**385,882**	**8,565**	**394,447**	**391,047**	**278,918**	**3,400**
b1) Protección Ambiental						0
b2) Vivienda y Servicios a la Comunidad	385,882	8,565	394,447	391,047	278,918	3,400
b3) Salud						0
b4) Recreación, Cultura y Otras Manifestaciones Sociales						0
b5) Educación						0
b6) Protección Social						0
b7) Otros Asuntos Sociales						0
C. Desarrollo Económico (C=c1+c2+c3+c4+c5+c6+c7+c8+c9)	**0**	**0**	**0**	**0**	**0**	**0**
c1) Asuntos Económicos, Comerciales y Laborales en General						0
c2) Agropecuaria, Silvicultura, Pesca y Caza						0
c3) Combustibles y Energía						0
c4) Minería, Manufacturas y Construcción						0
c5) Transporte						0
c6) Comunicaciones						0
c7) Turismo						0
c8) Ciencia, Tecnología e Innovación						0
c9) Otras Industrias y Otros Asuntos Económicos						0
D. Otras No Clasificadas en Funciones Anteriores (D=d1+d2+d3+d4)	**0**	**0**	**0**	**0**	**0**	**0**
d1) Transacciones de la Deuda Pública / Costo Financiero de la						0
d2) Transferencias, Participaciones y Aportaciones Entre Diferentes Niveles y Órdenes de Gobierno						0
d3) Saneamiento del Sistema Financiero						0
d4) Adeudos de Ejercicios Fiscales Anteriores						0
II: Gasto Etiquetado (II=A+B+C+D)	**0**	**0**	**0**	**0**	**0**	**0**
A. Gobierno (A=a1+a2+a3+a4+a5+a6+a7a+a8)	**0**	**0**	**0**	**0**	**0**	**0**
a1) Legislación						0
a2) Justicia						0
a3) Coordinación de la Política de Gobierno						0
a4) Relaciones Exteriores						0
a5) Asuntos Financieros y Hacendarios						0
a6) Seguridad Nacional						0
a7) Asuntos de Orden Público y de Seguridad Interior						0
a8) Otros Servicios Generales						0
B. Desarrollo Social (B=b1+b2+b3+b4+b5+b6+b7)	**0**	**0**	**0**	**0**	**0**	**0**
b1) Protección Ambiental						0
b2) Vivienda y Servicios a la Comunidad						0
b3) Salud						0
b4) Recreación, Cultura y Otras Manifestaciones Sociales						0
b5) Educación						0
b6) Protección Social						0
b7) Otros Asuntos Sociales						0
C. Desarrollo Económico (C=c1+c2+c3+c4+c5+c6+c7+c8+c9)	**0**	**0**	**0**	**0**	**0**	**0**
c1) Asuntos Económicos, Comerciales y Laborales en General						0
c2) Agropecuaria, Silvicultura, Pesca y Caza						0
c3) Combustibles y Energía						0
c4) Minería, Manufacturas y Construcción						0
c5) Transporte						0
c6) Comunicaciones						0
c7) Turismo						0
c8) Ciencia, Tecnología e Innovación						0
c9) Otras Industrias y Otros Asuntos Económicos						0
D. Otras No Clasificadas en Funciones Anteriores (D=d1+d2+d3+d4)	**0**	**0**	**0**	**0**	**0**	**0**
d1) Transacciones de la Deuda Pública / Costo Financiero de la						0
d2) Transferencias, Participaciones y Aportaciones Entre Diferentes Niveles y Órdenes de Gobierno						0
d3) Saneamiento del Sistema Financiero						0
d4) Adeudos de Ejercicios Fiscales Anteriores						0
III. Total de Egresos (III = I + II)	**4,381,132**	**593,801**	**4,974,933**	**4,970,575**	**4,790,582**	**4,358**

COMISION PARA LA REGULARIZACION DE LA TENENCIA DE LA TIERRA URBANA DEL ESTADO DE OAXACA
Estado Analítico del Ejercicio del Presupuesto de Egresos Detallado - LDF
Clasificación de Servicios Personales por Categoría
Del 1 de enero al 31 de Diciembre de 2019
(PESOS)

Concepto	Egresos					Subejercicio
	Aprobado	Ampliaciones/ (Reducciones)	Modificado	Devengado	Pagado	
I. Gasto No Etiquetado (I=A+B+C+D+E+F)	**3,830,908**	**767,653**	**3,689,511**	**4,467,163**	**4,440,428**	**16,736**
A. Personal Administrativo	3,830,908	767,653	3,689,511	4,467,163	4,440,428	16,736
B. Magisterio						0
C. Servicios de Salud (C=c1+c2)	0	0	0	0	0	0
c1) Personal Administrativo						0
c2) Personal Médico, paramédico y afín						0
D. Seguridad Pública						0
E. Gastos asociados a la implementación de nuevas leyes federales o reformas a las mismas (E=e1+e2)	0	0	0	0	0	0
e1) Nombre del Programa o Ley 1						0
e2) Nombre del Programa o Ley 2						0
F. Sentencias laborales definitivas						0
II. Gasto Etiquetado (I=A+B+C+D+E+F)	**0**	**0**	**0**	**0**	**0**	**0**
A. Personal Administrativo						0
B. Magisterio						0
C. Servicios de Salud (C=c1+c2)	0	0	0	0	0	0
c1) Personal Administrativo						0
c2) Personal Médico, paramédico y afín						0
D. Seguridad Pública						0
E. Gastos asociados a la implementación de nuevas leyes federales o reformas a las mismas (E=e1+e2)	0	0	0	0	0	0
e1) Nombre del Programa o Ley 1						0
e2) Nombre del Programa o Ley 2						0
F. Sentencias laborales definitivas						0
III. Total de Gasto en Servicios Personales (III = I + II)	**3,830,908**	**767,653**	**3,689,511**	**4,467,163**	**4,440,428**	**16,736**

COMISION PARA LA REGULARIZACION DE LA TENENCIA DE LA TIERRA URBANA DEL ESTADO DE OAXACA
Informe sobre Estudios Actuariales - LDF

	Pensiones y jubilaciones	Salud	Riesgos de trabajo	Invalidez y vida	Otras prestaciones sociales
Tipo de Sistema					
Prestación laboral o Fondo general para trabajadores del estado o Beneficio definido, Contribución definida o Mixto					
Población afiliada					
Activos					
Edad máxima					
Edad mínima					
Edad promedio					
Pensionados y Jubilados					
Edad máxima					
Edad mínima					
Edad promedio					
Beneficiarios					
Promedio de años de servicio (trabajadores activos)					
Aportación individual al plan de pensión como % del salario					
Aportación del ente público al plan de pensión como % del salario					
Crecimiento esperado de los pensionados y jubilados (como %)					
Crecimiento esperado de los activos (como %)					
Edad de Jubilación o Pensión					
Esperanza de vida					
Ingresos del Fondo					
Ingresos Anuales al Fondo de Pensiones					
Nómina anual					
Activos					
Pensionados y Jubilados					
Beneficiarios de Pensionados y Jubilados					
Monto mensual por pensión					
Máximo					
Mínimo					
Promedio					
Monto de la reserva					
Valor presente de las obligaciones					
Pensiones y Jubilaciones en curso de pago					
Generación actual					
Generaciones futuras					
Valor presente de las contribuciones asociadas a los sueldos futuros de cotización					
Generación actual					
Generaciones futuras					
Valor presente de aportaciones futuras					
Generación actual					
Generaciones futuras					
Otros Ingresos					
Déficit/superávit actuarial					
Generación actual					
Generaciones futuras					
Periodo de suficiencia					
Año de descapitalización					
Tasa de rendimiento					
Estudio actuarial					
Año de elaboración del estudio actuarial					
Empresa que elaboró el estudio actuarial					

No aplica

GOBIERNO DEL ESTADO
DE OAXACA

CONSEJO ESTATAL DE PREVENCIÓN Y CONTROL DEL SIDA

CONSEJO ESTATAL DE PREVENCIÓN Y CONTROL DEL SIDA

RESULTADOS GENERALES

La Administración Pública Estatal mediante decreto del ejecutivo publicado en el periódico oficial del Gobierno del Estado de Oaxaca con fecha 04 de Julio de 1998, creó el Consejo Estatal para la Prevención y Control Del SIDA, organismo público descentralizado que tiene como objeto promover y apoyar las acciones del sector salud, así como el sector público, social y privado para afrontar al Virus de Inmunodeficiencia Humana (VIH) y al Síndrome de Inmunodeficiencia Adquirida (SIDA).

1.- ACCIONES DE PREVENCIÓN DE LA TRANSMISIÓN DEL VIH

Ésta entidad paraestatal, tiene una estructura orgánica integrada por los Departamentos: Administrativo, Jurídico, Médico, Capacitación y Difusión, estos últimos realizan conjuntamente las acciones de prevención de la transmisión del VIH mediante la impartición de pláticas, talleres de sensibilización e instalación de módulos de información; así como la generación y difusión de material impreso y radiofónico.

MISIÓN: Llevar a cabo acciones preventivas de control y atención encaminadas a la concientización de la población en el Estado para la disminución de la transmisión del VIH/sida (Virus de inmunodeficiencia humana) e ITS (Infecciones de Transmisión Sexual).

VISIÓN: Lograr que la población adopte las medidas de prevención para la disminución y control de casos y proporcionar atención integral con calidad a las personas que viven con el VIH/sida.

EL COESIDA tiene como objetivos el promover y apoyar las acciones del Sector Salud y de los Sectores Públicos, Social y Privado tendientes a prevenir el Síndrome de Inmunodeficiencia Adquirida y otras Infecciones de Transmisión Sexual, así como brindar atención médica integral a la población sin seguridad social con VIH/sida.

a.- Acciones de Capacitación

El Departamento de Capacitación cuenta con un programa permanente que tiene por objeto promover las acciones de prevención y detección del VIH mediante diversos subprogramas dirigidos a la población condones en general y de manera específica a población clave; estos subprogramas se denominan de acuerdo a los receptores del mensaje de prevención.

b. Concentrado de acciones de Prevención.

Durante el periodo octubre-diciembre 2019 por medio del departamento de Capacitación de este Consejo se han realizado 476 actividades encaminadas a la capacitación en materia de VIH SIDA e ITS. y se han distribuido 101,046 condones.

c. Acciones de Difusión y Comunicación Social

La sensibilización de la población sobre la prevención del VIH, otras ITS y sida, y la promoción de la salud sexual entre hombres y mujeres la reforzamos a través del material informativo impreso sobre estos temas. Este cuarto trimestre distribuimos 39,010 folletos y carteles.
También transmitimos programas radiofónicos de Infosex con sus retransmisiones a través de las diversas frecuencias de la CORTV con cobertura estatal. Además, participamos en programas radiofónicos en Radio Universidad en el programa UABJO en Frecuencia a través de la sección "Por ti, por mí, nos cuidamos".

2.- ACCIONES ENCAMINADAS A LA DETECCION OPORTUNA DEL VIH.

A.- Distribución de Insumos de detección.

Las Unidades Móviles de Detección que recorren el Estado de Oaxaca tienen como finalidad promover la detección del VIH hasta los lugares más recónditos del Estado. La prueba rápida de detección de anticuerpos al VIH, esa de fácil aplicación y los resultados se proporcionan en pocos minutos, se requiere una muestra de sangre para realizarla; es gratuita, segura y confidencial.

B.- Campañas dirigidas a la Promoción de la prueba de detección del VIH.

Se han aplicado 4,642 pruebas de detección, en todo el Estado a través de nuestras unidades Móviles.

3. ACCIONES RELATIVAS A PROPORCIONAR TRATAMIENTOS ANTIRETROVIRALES CON VIH.

Durante el periodo octubre-diciembre 2019 se otorgaron a través del capacits un total de 4188 consultas médicas,

En un convenio de Colaboración con CENSIDA, se aplican reactivos especializados de laboratorio clínico para la determinación de la carga viral de vih-1. Reactivos para el anticuerpo marcado para la detección de linfocitos y CD45+, CD3+, CD8+ y CD4 con fluoróforos distintos para cada uno.

4.- GESTIÓN ADMINISTRATIVA Y FINANCIERA

El departamento Administrativo cumplió con las actividades de gestión administrativas y financieras; gestionando y optimizando los recursos humanos, materiales y financieros en medida de las necesidades de cada área esto a fin de que cada una cumpliera con las metas y objetivos planteados dentro del programa operativo anual.

Gobierno del Estado de Oaxaca
UR: 517 - CONSEJO ESTATAL DE PREVENCIÓN Y CONTROL DEL SIDA
UE: 001 - CONSEJO ESTATAL DE PREVENCIÓN Y CONTROL DEL SIDA
Estado de Situación Financiera
Del 1° de enero al 31 de diciembre de 2019 y 2018
(Pesos)

Oaxaca
Gobierno del Estado

CONCEPTO	EJERCICIO FISCAL 2019	EJERCICIO FISCAL 2018
ACTIVO		
ACTIVO CIRCULANTE		
EFECTIVO Y EQUIVALENTES	88,346	61,086
DERECHOS A RECIBIR EFECTIVO O EQUIVALENTES	5,517,260	3,640,621
Total de ACTIVO CIRCULANTE	**5,605,606**	**3,701,707**
ACTIVO NO CIRCULANTE		
BIENES MUEBLES	9,530,469	6,710,812
DEPRECIACIÓN, DETERIORO Y ARMORTIZACIÓN ACUMULADA DE BIENES	-51,857	-51,857
Total de ACTIVO NO CIRCULANTE	**9,478,613**	**6,658,956**
TOTAL DE ACTIVOS	**15,084,219**	**10,360,663**

CONCEPTO	EJERCICIO FISCAL 2019	EJERCICIO FISCAL 2018
PASIVO		
PASIVO CIRCULANTE		
CUENTAS POR PAGAR A CORTO PLAZO	5,663,628	3,759,728
Total de PASIVO CIRCULANTE	**5,663,628**	**3,759,728**
TOTAL PASIVO	**5,663,628**	**3,759,728**
HACIENDA PÚBLICA/PATRIMONIO		
HACIENDA PÚBLICA/PATRIMONIO GENERADO		
RESULTADOS DE EJERCICIO (AHORRO/ DESAHORRO)	0	-1,249,946
RESULTADOS DE EJERCICIOS ANTERIORES	6,600,934	7,844,296
Total de HACIENDA PÚBLICA/PATRIMONIO GENERADO	**6,600,934**	**6,594,349**
TOTAL HACIENDA	**6,600,934**	**6,594,349**
Resultados del Ejercicio (Ahorro/Desahorro)	**2,819,657**	**6,585**
Total de Pasivo y Patrimonio/Hacienda Pública	**15,084,219**	**10,360,663**

Gobierno del Estado
COESIDA
Consejo Estatal para la Prevención y Control del sida
DEPTO. ADMINISTRATIVO

Lugar y fecha de generación: Reyes Mantecón, Oaxaca; a 28 de FEBRERO de 2020
Bajo protesta de decir verdad declaramos que los estados financieros y sus Notas son razonablemente correctos y responsabilidad del emisor.

JEFA DEL DEPARTAMENTO ADMINISTRATIVO
L.A.E. FRANCIS ISABEL LÓPEZ BAUTISTA

DIRECTORA GENERAL
DRA. GABRIELA DEL REFUGIO VELÁSQUEZ ROSAS

Gobierno del Estado de Oaxaca
UR: 517 - CONSEJO ESTATAL DE PREVENCIÓN Y CONTROL DEL SIDA
UE: 001 - CONSEJO ESTATAL DE PREVENCIÓN Y CONTROL DEL SIDA
Estado de Actividades
Del 1° de enero al 31 de diciembre de 2019 y 2018
(Pesos)

Oaxaca
Gobierno del Estado

CONCEPTO	EJERCICIO FISCAL 2019	EJERCICIO FISCAL 2018
INGRESOS Y OTROS BENEFICIOS		
PARTICIPACIONES, APORTACIONES, CONVENIOS, INCENTIVOS DERIVADOS DE LA COLABORACION FISCAL, FONDOS DIS	**20,489,521**	**17,542,638**
TRANSFERENCIAS, ASIGNACIONES, SUBSIDIOS Y SUBVENCIONES, Y PENSIONES Y JUBILACIONES	20,489,521	17,542,638
TOTAL DE INGRESOS Y OTROS BENEFICIOS	**20,489,521**	**17,542,638**

CONCEPTO	EJERCICIO FISCAL 2019	EJERCICIO FISCAL 2018
GASTOS Y OTRAS PÉRDIDAS		
TRANSFERENCIAS, ASIGNACIONES, SUBSIDIOS Y OTRAS AYUDAS	**17,669,864**	**17,536,053**
TRANSFERENCIAS INTERNAS Y ASIGNACIONES AL SECTOR PÚBLICO	17,647,464	17,511,577
AYUDAS SOCIALES	22,400	24,476
TOTAL DE GASTOS Y OTRAS PERDIDAS	**17,669,864**	**17,536,053**
AHORRO NETO DEL EJERCICIO	**2,819,657**	**6,585**

Gobierno del Estado
COESIDA
Consejo Estatal para la Prevención y Control del sida
DEPTO. ADMINISTRATIVO

Lugar y fecha de generación: Reyes Mantecón, Oaxaca; a 28 de FEBRERO de 2020
Bajo protesta de decir verdad declaramos que los estados financieros y sus Notas son razonablemente correctos y responsabilidad del emisor

JEFA DEL DEPARTAMENTO ADMINISTRATIVO
L.A.E. FRANCIS ISABEL LÓPEZ BAUTISTA

DIRECTORA GENERAL
DRA. GABRIELA DEL REFUGIO VELÁSQUEZ ROSAS

Gobierno del Estado de Oaxaca
UR: 517 - CONSEJO ESTATAL DE PREVENCIÓN Y CONTROL DEL SIDA
UE: 001 - CONSEJO ESTATAL DE PREVENCIÓN Y CONTROL DEL SIDA
Estado de Variación de la Hacienda Pública
Del 1° de enero al 31 de diciembre de 2019 y 2018
(Pesos)

Oaxaca
Gobierno del Estado

Concepto	Hacienda Pública/ Patrimonio			Ajustes por Cambios de Valor	Total
	Contribuido	Generado			
		Ejerc. Ant.	Del Ejercicio		
Variaciones de la Hacienda Pública / Patrimonio Neto del Ejercicio	**0**	**0**	**6,594,349**	**0**	**6,594,349**
RESULTADOS DE EJERCICIOS ANTERIORES	0	0	7,844,296	0	7,844,296
RESULTADOS DEL EJERCICIO (AHORRO/ DESAHORRO)	0	0	-1,249,946	0	-1,249,946
Hacienda Pública / Patrimonio Neto Final del Ejercicio 2018	**0**	**0**	**6,594,349**	**0**	**6,594,349**
Variaciones de la Hacienda Pública / Patrimonio Neto del Ejercicio	**0**	**0**	**6,600,934**	**0**	**6,600,934**
RESULTADOS DE EJERCICIOS ANTERIORES	0	0	6,600,934	0	6,600,934
RESULTADOS DEL EJERCICIO (AHORRO/ DESAHORRO)	0	0	0	0	0
Saldo Neto en la Hacienda Pública / Patrimonio 2019	**0**	**0**	**6,600,934**	**0**	**6,600,934**

Gobierno del Estado
COESIDA
Consejo Estatal para la Prevención y Control del sida
DEPTO. ADMINISTRATIVO

Lugar y fecha de generación: Reyes Mantecón, Oaxaca; a 28 de FEBRERO de 2020
Bajo protesta de decir verdad declaramos que los estados financieros y sus Notas son razonablemente correctos y responsabilidad del emisor.

JEFA DEL DEPARTAMENTO ADMINISTRATIVO
L.A.E. FRANCIS ISABEL LÓPEZ BAUTISTA

DIRECTORA GENERAL
DRA. GABRIELA DEL REFUGIO VELÁSQUEZ ROSAS

Cuenta de la Hacienda Pública Estatal 2019
Gobierno del Estado de Oaxaca
UR: 517 - CONSEJO ESTATAL DE PREVENCIÓN Y CONTROL DEL SIDA
UE: 001 - CONSEJO ESTATAL DE PREVENCIÓN Y CONTROL DEL SIDA
Estado de Cambios en la Situación Financiera
Del 1° de enero al 31 de diciembre de 2019 y 2018

Oaxaca
Gobierno del Estado

CONCEPTO	ORIGEN	APLICACIÓN	CONCEPTO	ORIGEN	APLICACIÓN
ACTIVO	**0**	**4,723,556**	**PASIVO**	**1,903,899**	**0**
ACTIVO CIRCULANTE	**0**	**1,903,899**	**PASIVO CIRCULANTE**	**1,903,899**	**0**
EFECTIVO Y EQUIVALENTES	0	27,260	CUENTAS POR PAGAR A CORTO PLAZO	1,903,899	0
DERECHOS A RECIBIR EFECTIVO O EQUIVALENTES	0	1,876,640	**HACIENDA PÚBLICA/PATRIMONIO**	**1,249,946**	**1,243,361**
ACTIVO NO CIRCULANTE	**0**	**2,819,657**	**HACIENDA PÚBLICA/PATRIMONIO GENERADO**	**1,249,946**	**1,243,361**
BIENES MUEBLES	0	2,819,657	RESULTADOS DE EJERCICIO (AHORRO/ DESAHORRO)	1,249,946	0
DEPRECIACIÓN, DETERIORO Y ARMORTIZACIÓN ACUMULADA DE BIENES	0	0	RESULTADOS DE EJERCICIOS ANTERIORES	0	1,243,361
			RESULTADOS DEL EJERCICIO (AHORRO/DESAHORRO)	**2,946,883**	**0**
			TOTALES	**6,100,728**	**1,243,361**

Gobierno del Estado
COESIDA
Consejo Estatal para la Prevención y Control del sida
DEPTO. ADMINISTRATIVO

Lugar y fecha de generación: Reyes Mantecón, Oaxaca; a 28 de FEBRERO de 2020
Bajo protesta de decir verdad declaramos que los estados financieros y sus Notas son razonablemente correctos y responsabilidad del emisor.

JEFA DEL DEPARTAMENTO ADMINISTRATIVO

L.A.E. FRANCIS ISABEL LÓPEZ BAUTISTA

DIRECTORA GENERAL

DRA. GABRIELA DEL REFUGIO VELÁSQUEZ ROSAS

Estado de Flujos de Efectivo

CONSEJO ESTATAL DE PREVENCION Y CONTROL DEL SIDA
DEL 1 de enero al 31 de diciembre 2018 y 2019

Concepto	2019	2018
Flujos de Efectivo de las Actividades de Operación		
Origen	**22,393,420**	**17,373,140**
Impuestos		
Cuotas y Aportaciones de Seguridad Social		
Contribuciones de Mejoras		
Derechos		
Productos		
Aprovechamientos		
Ingresos por Venta de Bienes y Prestación de Servicios		
Participaciones, Aportaciones, Convenios, Incentivos Derivados de la Colaboración Fiscal y Fondos Distintos de Aportaciones		
Transferencias, Asignaciones, Subsidios y Subvenciones, y Pensiones y Jubilaciones	20,489,521	17,373,140
Otros Orígenes de Operación	1,903,899	
Aplicación	**19,546,504**	**17,349,514**
Servicios Personales		
Materiales y Suministros		
Servicios Generales		
Transferencias Internas y Asignaciones al Sector Público	17,647,464	17,511,577
Transferencias al resto del Sector Público		
Subsidios y Subvenciones		
Ayudas Sociales	22,400	24,476
Pensiones y Jubilaciones		
Transferencias a Fideicomisos, Mandatos y Contratos Análogos		
Transferencias a la Seguridad Social		
Donativos		
Transferencias al Exterior		
Participaciones		
Aportaciones		
Convenios		
Otras Aplicaciones de Operación	1,876,640	-186,539
Flujos Netos de Efectivo por Actividades de Operación	***2,846,916***	***23,626***
Flujos de Efectivo de las Actividades de Inversión		
Origen	**0**	**0**
Bienes Inmuebles, Infraestructura y Construcciones en Proceso		
Bienes Muebles		
Otros Orígenes de Inversión		
Aplicación	**2,819,657**	**6,585**
Bienes Inmuebles, Infraestructura y Construcciones en Proceso		
Bienes Muebles	2,819,657	6,585
Otras Aplicaciones de Inversión		
Flujos Netos de Efectivo por Actividades de Inversión	***-2,819,657***	***-6,585***
Flujo de Efectivo de las Actividades de Financiamiento		
Origen	**0**	**0**
Endeudamiento Neto	*0*	*0*
Interno		
Externo		
Otros Orígenes de Financiamiento		
Aplicación	**0**	**0**
Servicios de la Deuda	*0*	*0*
Interno		
Externo		
Otras Aplicaciones de Financiamiento		
Flujos Netos de Efectivo por Actividades de Financiamiento	***0***	***0***
Incremento/Disminución Neta en el Efectivo y Equivalentes al Efectivo	***27,259***	***17,041***
Efectivo y Equivalentes al Efectivo al Inicio del Ejercicio	61,086	44,045
Efectivo y Equivalentes al Efectivo al Final del Ejercicio	***88,345***	***61,086***

Bajo protesta de decir verdad declaramos que los Estados Financieros y sus Notas son razonablemente correctos y responsabilidad del emisor.

L.A.E. FRANCIS ISABEL LOPEZ BAUTISTA

DRA. GABRIELA DEL REFUGIO VELASQUEZ ROSAS

COESIDA
Consejo Estatal para la Prevención y Control del Sida
DEPTO. ADMINISTRATIVO

Cuenta de la Hacienda Pública Estatal 2019
Gobierno del Estado de Oaxaca
UR: 517 - CONSEJO ESTATAL DE PREVENCIÓN Y CONTROL DEL SIDA
UE: 001 - CONSEJO ESTATAL DE PREVENCIÓN Y CONTROL DEL SIDA
Estado Analítico del Activo
Del 1° de enero al 31 de diciembre de 2019

Oaxaca
Gobierno del Estado

DESCRIPCION	SALDO INICIAL	PERIODO		SALDO FINAL	FLUJO
		CARGOS	ABONOS		
ACTIVO					
ACTIVO CIRCULANTE	**3,701,707**	**27,344,792**	**25,440,893**	**5,605,606**	**1,903,899**
EFECTIVO Y EQUIVALENTES	61,086	20,180,391	20,153,131	88,346	27,260
DERECHOS A RECIBIR EFECTIVO O EQUIVALENTES	3,640,621	7,164,401	5,287,762	5,517,260	1,876,640
ACTIVO NO CIRCULANTE	**6,658,956**	**5,612,657**	**2,793,000**	**9,478,613**	**2,819,657**
BIENES MUEBLES	6,710,812	5,612,657	2,793,000	9,530,469	2,819,657
DEPRECIACIÓN, DETERIORO Y ARMORTIZACIÓN ACUMULADA DE BIENES	-51,857	---	---	-51,857	---
TOTAL ACTIVO	**10,360,663**	**32,957,449**	**28,233,893**	**15,084,219**	**4,723,556**

Gobierno del Estado
COESIDA
Consejo Estatal para la Prevención y Control del sida
DEPTO. ADMINISTRATIVO

Lugar y fecha de generación: Reyes Mantecón, Oaxaca; a 28 de FEBRERO de 2020
Bajo protesta de decir verdad declaramos que los estados financieros y sus Notas son razonablemente correctos y responsabilidad del emisor.

JEFA DEL DEPARTAMENTO ADMINISTRATIVO

L.A.E. FRANCIS ISABEL LÓPEZ BAUTISTA

DIRECTORA GENERAL

DRA. GABRIELA DEL REFUGIO VELÁSQUEZ ROSAS

Oaxaca
Gobierno del Estado

DENOMINACIÓN DE LAS DEUDAS	MONEDA DE CONTRATACIÓN	INSTITUCION O PAÍS ACREEDOR	SALDO INICIAL DEL PERIODO	SALDO FINAL DEL PERIODO
DEUDA PÚBLICA				
Corto Plazo				
Deuda Interna				
Instituciones de Crédito	PESOS	MEXICO	0	0
Titulos y Valores			0	0
Arrendamientos Financieros			0	0
Deuda Externa				
Organismos Financieros Internacionales			0	0
Deuda Bilateral			0	0
Titulos y Valores			0	0
Arrendamientos Financieros			0	0
Subtotal a Corto Plazo			**0**	**0**
Largo Plazo				
Deuda Interna				
Instituciones de Crédito	PESOS	MEXICO	0	0
Titulos y Valores			0	0
Arrendamientos Financieros			0	0
Deuda Externa				
Organismos Financieros Internacionales			0	0
Deuda Bilateral			0	0
Titulos y Valores			0	0
Arrendamientos Financieros			0	0
Subtotal a Largo Plazo			**0**	**0**
OTROS PASIVOS				
OTROS	PESOS	MEXICO	0	0
SUBTOTAL OTROS PASIVOS			**0**	**0**
TOTAL DEUDA Y OTROS PASIVOS			**0**	**0**

INFORME SOBRE PASIVOS CONTINGENTES

NO APLICA

NOTAS A LOS ESTADOS FINANCIEROS

DEL 01 DE ENERO AL 31 DE DICIEMBRE 2019 Y

2018 (PESOS)

Remito informe relacionado con la Información Financiera del Consejo Estatal Para la Prevención y Control del Sida (COESIDA) del periodo de 1° de Enero al 31 de Diciembre de 2019 y 2018

NOTAS DE DESGLOSE

I) NOTAS AL ESTADO DE SITUACION FINANCIERA

El estado de Situación Financiera tiene como propósito mostrar información relativa a los recursos y obligaciones de la entidad.

ACTIVO

CUENTAS	EJERCICIO FISCAL 2019	EJERCICIO FISCAL 2018
ACTIVO CIRCULANTE		
Efectivo Equivalentes	88,346	61,086
Derechos a recibir efectivo y Esquemas	5´517,260	3´640,621
Total de Activo Circulante	5´605,606	3´701,707
Bienes Muebles	9´530,469	6´710,812
Depreciación, Deterioro y amortización Acumulada de Bienes e Intangibles	-51,857	-51,857
Total de Activo no Circulante	9´478,613	6´658,956
TOTAL DE ACTIVOS	15´084,219	10´360,663

ACTIVO CIRCULANTE

Efectivo y Equivalentes

El rubro de efectivo y equivalentes al 31 de Diciembre de 2019 representa los recursos disponibles de la Entidad, saldo que se refleja en las siguientes cuentas bancarias: BBVA BANCOMER, S.A. 0112654822 Gastos de Operación 2019, saldo disponibles para solventar pagos a proveedores y, BBVA BANCOMER, S.A. DE C.V. 0111827197, Programa VIH/SIDA E ITS RAMO 12, Banco Mercantil del Norte, .S.A. 0592910738 BBVA BANCOMER, S.A. 0112654873 Fondos Rotatorios 2019 no cuenta con saldo ya que la cantidad que se le asignó a la administradora L.A.E. Francis Isabel López Bautista, para solventar los gastos durante el ejercicio, en el rubro de gastos de operación para el buen funcionamiento de las actividades del COESIDA fue amortizado durante el mes de Noviembre.

Derechos a recibir Efectivo o Equivalentes

En el rubro de Derechos a recibir Efectivo y Equivalentes (Otros deudores diversos por cobrar a C.P) el saldo que se expresa en el Estado de Situación Financiera al 31 de diciembre de 2019 corresponden a las provisiones por retenciones de nómina del mes de diciembre del presente año, integrándose de la siguiente forma: Subsidio al empleo, Impuestos Sobre Sueldos y Salarios (ISSS) contribuciones: IMSS, Seguro de Vida, personal administrativo, base confianza, seguros de vida MMS, IMSS, Cesantía y Vejez, Crédito Infonavit, FOMAPADE, DIRECTODO S DE R.L. DE C.V.Nómina de Apoyo SAPI de C.V, SOFOM, E.N.R y Menospagos, S.A de C.V., Sofom, E.N.R.

ACTIVO NO CIRCULANTE

Está constituido por el conjunto de valores y derechos de realización o disponibilidad con un periodo de tiempo superior a un año

Bienes muebles

El rubro de Bienes Muebles del Consejo Estatal para la Prevención y Control del SIDA del 01 de enero al 31 de Diciembre de 2019, está integrado de la siguiente forma:

CUENTAS	EJERCICIO FISCAL 2019	EJERCICIO FISCAL 2018
Muebles de Oficina y Estantería	93,477	93,477
Equipo de Cómputo y Tecnologías de la Información	526,141	499,485
Equipos y Aparatos Audiovisuales	120,209	120,209
Equipo Médico y de Laboratorio	1´766,807	1´625,691
Instrumental Médico y de Laboratorio	141,115	141,115
Automóviles y Camiones	6´716,150	3´923,150
Maquinaria y Equipo Agropecuario	6,496	6,496
Equipo de Comunicación y de Telecomunicación	16,100	16,100
Equipos de Generación Eléctrica, aparatos y accesorios eléctricos	285,089	285,089
TOTAL	9´530,469	6´710,812

Al 31 de diciembre de 2019, el saldo del rubro de Activo no Circulante es de $9´478,612.70 (Nueve millones cuatro cientos setenta y ocho mil seis pesos 00/100) haciendo referencia que la entidad adquirió un bien mueble (Impresora multifuncional Samsung Pro-Xpress) de igual manera se realizó un Proyecto de Inversion para la adquisición de 3 Unidades Móviles para Detección y Prevención de VIH-SIDA e ITS, no adquirió bienes inmuebles por lo que en éste periodo se reflejan movimientos en éste rubro.

PASIVO

El saldo de este rubro al 31 de diciembre de 2019, asciende a la cantidad de $5´677,917.00 (Cinco millones seis cientos setenta y siete mil novecientos diecisiete pesos 00/100 M.N.) que corresponden a los compromisos de pagos adquiridos durante los ejercicios fiscales 2018 y 2019 con varios proveedores y prestadores de servicios por las adquisiciones de bienes y contratación de servicios por pagar a corto plazo, también este rubro se contemplan los montos de las provisiones de nóminas (retenciones de los trabajadores) detallándose de la siguiente forma:

PASIVO CIRCULANTE

CUENTAS	EJERCICIO FISCAL 2019	EJERCICIO FISCAL 2018
Cuentas por Pagar a corto plazo		
Deudas por Adquisición de Bienes y Contratación de Servicios por Pagar a CP	3´393,450	600,450
Transferencias Internas y Asignaciones al Sector Público	2´114,526	2´997,432
Retenciones de Impuestos por Pagar a CP	27,469	25,925
Retenciones del Sistema de seguridad social por Pagar a CP	20,255	18,476
Otras retenciones y Contribuciones por Pagar a CP	96,864	91,922
Otras Cuentas por Pagar a corto plazo	25,353	25,523
TOTAL	5´677,917	3´759,728

NOTAS AL ESTADO DE ACTIVIDADES

Muestra el resultado de las operaciones de la entidad correspondientes al periodo del 01 de enero al 31 de Diciembre de 2019, y está integrado de la siguiente forma:

CUENTAS	EJERCICIO FISCAL 2019	EJERCICIO FISCAL 2018
INGRESOS Y OTROS BENEFICIOS		
PARTICIPACIONES, APORTACIONES, CONVENIOS, INCENTIVOS DERIVADOS DE LA COLABORACON FISCAL, FONDOS	20´489,521	17´542,638
TOTAL DE INGRESOS Y OTROS BENEFICIOS	20´489,521	17´542,638
GASTOS Y OTRAS PERDIDAS		
TRASNFERENCIAS INTERNAS Y ASIGNACIONES AL SECTOR PUBLICO	17´647,464	17´511,577
AYUDAS SOCIALES	22,400	24,476
OTROS GASTOS Y PERDIDAS EXTRAORDINARIAS	0	0
TOTAL DE GASTOS Y OTRAS PERDIDAS	17´669,864	17´536,053
AHORRO - DESAHORRO NETO DEL EJERCICIO	2´819,657	6,585

Ingresos y Otros Beneficios

Los ingresos corresponden a los recursos recaudados correspondiente al periodo del 01 de enero al 31 de diciembre de 2019, los cuales ascienden a un importe de $20´489,521.00 (Veinte millones cuatrocientos ochenta y nueve mil quinientos veintiún pesos 00/100 M.N) recursos que fueron comprometidos y devengados durante el mismo periodo del ejercicio 2019.

Gastos y Otras Pérdidas

El rubro de Gastos y Otras Pérdidas, corresponden a lo devengado por la Entidad durante el periodo del 01 de enero al 31 de Diciembre de 2019 por la cantidad de: $17´669,864.00 (Diecisiete millones 00/100 M.N) integrado de la siguiente manera:

Transferencias, Asignaciones, Subsidios y Otras Ayudas.

a) Transferencias Internas y Asignaciones al Sector Público, refleja un saldo de $17´647,464 (Diecisiete millones seis cientos cuarenta y siete mil cuatrocientos sesenta y cuatro pesos 00/100 M.N.) correspondientes a recursos que fueron comprometidos y devengados en los rubros de: Servicios personales, Materiales y Suministros,

   Servicios Generales durante el periodo: del 01 de enero al 31 de Diciembre de 2019

b) Ayudas Sociales a personas refleja un saldo por la cantidad de $22,400.00 (Veintidós mil cuatrocientos pesos 00/100 M.N.) recursos que fueron comprometidos y devengados durante el periodo del 01 de enero al 31 de Diciembre de 2019. En beneficio a los usuarios de bajos recursos económicos, con la finalidad de promover el seguimiento de sus tratamientos médicos.

Ahorro Neto del Ejercicio

El Estado de Actividades en el período comprendido del 01 de Enero al 31 de diciembre de 2019, refleja un ahorro neto el ejercicio por la cantidad de $2´819,657.00 Dicho importe se conforma de la siguiente manera: $26,657.00 (Veintiséis mil seis cientos cincuenta y siete pesos 00/100) corresponden a la adquisición de una Impresora Multifuncional Samsung Pro – Xpress para uso del personal administrativo que labora en el Consejo y $2´793,000.00 (Dos millones setecientos noventa y tres mil pesos 00/100) corresponden a la Adquisición de 3 Unidades Móviles para la Detección y Prevención de VIH-SIDA e ITS.

NOTAS AL ESTADO DE VARIACION EN LA HACIENDA PÚBLICA

Variaciones de la hacienda Pública/Patrimonio Neto del ejercicio

Hacienda Pública/ Patrimonio generado

Resultados de Ejercicios Anteriores

El apartado de Hacienda Pública/Patrimonio Generado, en el periodo del 01 de enero al 31 de diciembre de 2019, asciende a la cantidad de $6´600,934.00 (Seis millones seiscientos mil novecientos treinta y cuatro pesos 00/100 M.N.) integrándose de la siguiente manera:

RUBRO	VARIACIONES 2019	VARIACIONES 2018
Hacienda Pública/Patrimonio Neto Final del Ejercicio 2018	6´594,349	0
Resultado del ejercicio (ahorro desahorro)	-1´249,946	0
Resultados de Ejercicios Anteriores	7´844,296	0
Saldo Neto en la Hacienda Pública/Patrimonio 2019	6´600,934	0

II) NOTAS AL ESTADO DE FLUJOS DE EFECTIVO

Efectivo y equivalentes

1. Análisis de saldo en la cuenta de Efectivo y Equivalentes:

CONCEPTO	EJERCICIO FISCAL 2019	EJERCICIO FISCAL 2018
Efectivos en Bancos – Tesorería		
Efectivos en Bancos - Dependencias	88,346	61,086
Inversiones temporales (hasta 3 meses)		
Fondos con afectación especifica		
Depósitos de fondos de terceros y otros		
Total de Efectivos y Equivalentes	88,346	61,086

2.- Conciliación de los Flujos de Efectivo Netos de las Actividades de Operación y la cuenta de Ahorro/Desahorro antes de Rubros Extraordinarios.

CONCEPTO	EJERCICIO FISCAL 2019	EJERCICIO FISCAL 2018
Ahorro/Desarrollo antes de rubros Extraordinarios	0	0
Movimientos de partida (o rubros) que no afectan al efectivo		
Depreciación		
Amortización		
Incrementos en las provisiones		
Incremento en inversiones producido por revaluación		
Incremento en cuentas por cobrar		
Partidas extraordinarias		

Conciliación entre los Ingresos Presupuestarios y Contables

Correspondiente del 01 de enero al 31 de diciembre de 2019

(Pesos)

1. Total de ingresos (presupuestarios)	$20´489,521

2. Más Ingresos Contables no Presupuestarios		
Incremento por variación de inventarios		
Disminución del exceso de estimaciones por pérdida o deterioro u obsolescencia		
Disminución del exceso de provisiones		
Otros ingresos y beneficios varios		
Otros Ingresos Contables no Presupuestarios		

3. Menos ingresos presupuestarios no contables		$ 0
Producto de capital		
Aprovechamiento capital		
Ingresos derivados de financiamientos		
Otros Ingresos presupuestarios no contables		

4. Ingresos Contables	$20´489,521

Conciliación entre los Egresos Presupuestarios y los Gastos Contables

Correspondiente del 01 de enero al 31 de diciembre de 2019

(Pesos)

1. Total de egresos (presupuestarios)	$17´669,864
2. Menos egresos presupuestarios contables	$ 0.00

Mobiliario y equipo de administración		
Mobiliario y equipo educacional y recreativo		
Equipo e instrumental médico y de laboratorio		
Vehículos y equipos de transporte		
Equipo de defensa y seguridad		
Maquinaria, otros equipos y herramientas		
Activos Biológicos		
Bienes inmuebles		
Activos intangibles		
Obra pública en bienes propios		
Acciones y participaciones del capital		
Compra de títulos y valores		
Inversiones en fideicomisos, mandatos y otros análogos		
Provisiones para contingencias y otras erogaciones especiales		
Amortización de la deuda pública		
Adeudos de ejercicios fiscales anteriores (ADEFAS)		
Otros egresos Presupuestales no Contables		
3. Más Gastos Contables No Presupuestales		
Estimaciones, depreciación, deterioros, obsolescencia, y amortización		
Provisiones		
Disminución de inventarios		
Aumento por insuficiencia de estimaciones por pérdida o deterioro y		
Aumento por insuficiencia de provisiones		
Otros Gastos		
Otros Gastos Contables No Presupuestales		

4. Total Gastos Contables	$17´669,864

NOTAS DE MEMORIA (CUENTAS DE ORDEN)

Las cuentas de orden se utilizan para registrar movimientos de valores que no afecten o modifiquen el balance del ente contable, sin embargo, su incorporación en libros es necesaria con fines de recordatorio contable, de control y en general sobre los aspectos administrativos, o bien, para consignar sus derechos o responsabilidades contingentes que puedan, o no, presentarse en el futuro.

NOTAS DE GESTIÓN ADMINISTRATIVA

1. Introducción:

Los estados Financieros de los entes públicos, proveen de información financiera a los principales usuarios de la misma, al Congreso y a los ciudadanos.

El objetivo del presente documento es la revelación del contexto y de los aspectos económicos-financieros más relevantes que influyeron en las decisiones del período: 01 de enero al 31 de diciembre de 2019 y deberán ser considerados en la elaboración de los estados financieros para la mayor comprensión de los mismos y sus particulares.

De esta manera, se informa y explica la respuesta del gobierno a las condiciones relacionadas con la información financiera de cada periodo de gestión: además, de exponer aquellas políticas que podrían afectar la toma de decisiones en períodos posteriores.

2. Panorama Económico y Financiero:

Al 31 de diciembre de 2019, se le aprueba un presupuesto de egresos para el ejercicio fiscal 2019, un presupuesto autorizado de $9´554,081.99 (Nueve millones quinientos cincuenta y cuatro mil ochenta y un pesos 99/100 M.N.) con fundamento en la Ley Orgánica del Poder Ejecutivo del Estado de Oaxaca y el Decreto del Presupuesto de Egresos del Estado de Oaxaca, mismo que se encuentra distribuido conforme a la estructura programática presentada en el Programa Operativo Anual (POA).

3. Autorización e Historia.

a) Fecha de creación del ente.

En 1993, se firma el Acta Constitutiva que conforma el Consejo Estatal para la Prevención y Control del SIDA , abriendo sus puertas en el año de 1994, fue formalizando a través de un Decreto de Creación como un Organismo Público Descentralizado con personalidad jurídica y patrimonio propio el 04 de Julio de 1998, publicándose en el Periódico Oficial del Gobierno del Estado el Decreto del Ejecutivo por el que se crea el Organismo Público Descentralizado denominado "Consejo Estatal para la Prevención y Control del SIDA", ese mismo año se reforma mediante similar publicado el 14 de noviembre, modificándose algunas de sus disposiciones como las relativas a la conformación y atribuciones de su Consejo y el 27 de agosto de 2008 se publicó el primer Reglamento Interno.

b) Principales cambios en su estructura.

El 20 de febrero de 2015, se publicó su nuevo Reglamento interno, la cual se incluyó en la reacción terminologías más recientes, incluye nuevas definiciones, particularmente de los Comités con los que cuenta el COESIDA, depura y actualiza las facultades de la Dirección General y de las Áreas Administrativas, Ordena y sistematiza sus artículos en títulos y capítulos incluyendo uno relativo a los actos administrativos u el enlace y acceso a la información entre otras.

4. Organización y Objeto Social

a) Objeto Social:

De acuerdo al artículo de su decreto de creación.

I. Promover y apoyar las acciones del Sector Salud y de los sectores públicos, social y privado tendientes a combatir el síndrome de inmunodeficiencia adquirida.
II. Impulsar las medidas para combatir el Síndrome de Inmunodeficiencia Adquirida.

b) Principal Actividad:

Sus objetivos principales son la prevención del VIH y la atención integral a las personas con VIH, para ello se realizan distintas actividades de capacitación e información en localidades urbanas y rurales del Estado, promoviendo el uso correcto del condón, la realización de la prueba rápida de detección de VIH e invita a la población a informarse a través de los módulos de información mediante carteles y trípticos, y ofreciendo información en medios masivos a través de la Línea TelSida, el programa de radio INFOSEX antes VISION S:Sida, sexualidad y Salud

c) Ejercicio Fiscal:
2019

d) Régimen Jurídico:

Persona moral con fines no lucrativos

Consideraciones fiscales del ente: revelar el tipo de contribuciones que esté obligado a pagar o retener.

IMPUESTO SOBRE LA RENTA

- Declaración Informativa anual de retenciones del ISR por sueldos y salarios e ingresos asimilados a salarios.
- Entero de retenciones mensuales por ISR por sueldos y salarios.
- Entero de retención de ISR por servicios profesionales (mensual).
- Declaración informativa anual de pagos y retenciones de servicios profesionales. Personas Morales.
- Informativa anual del subsidio para el empleo.

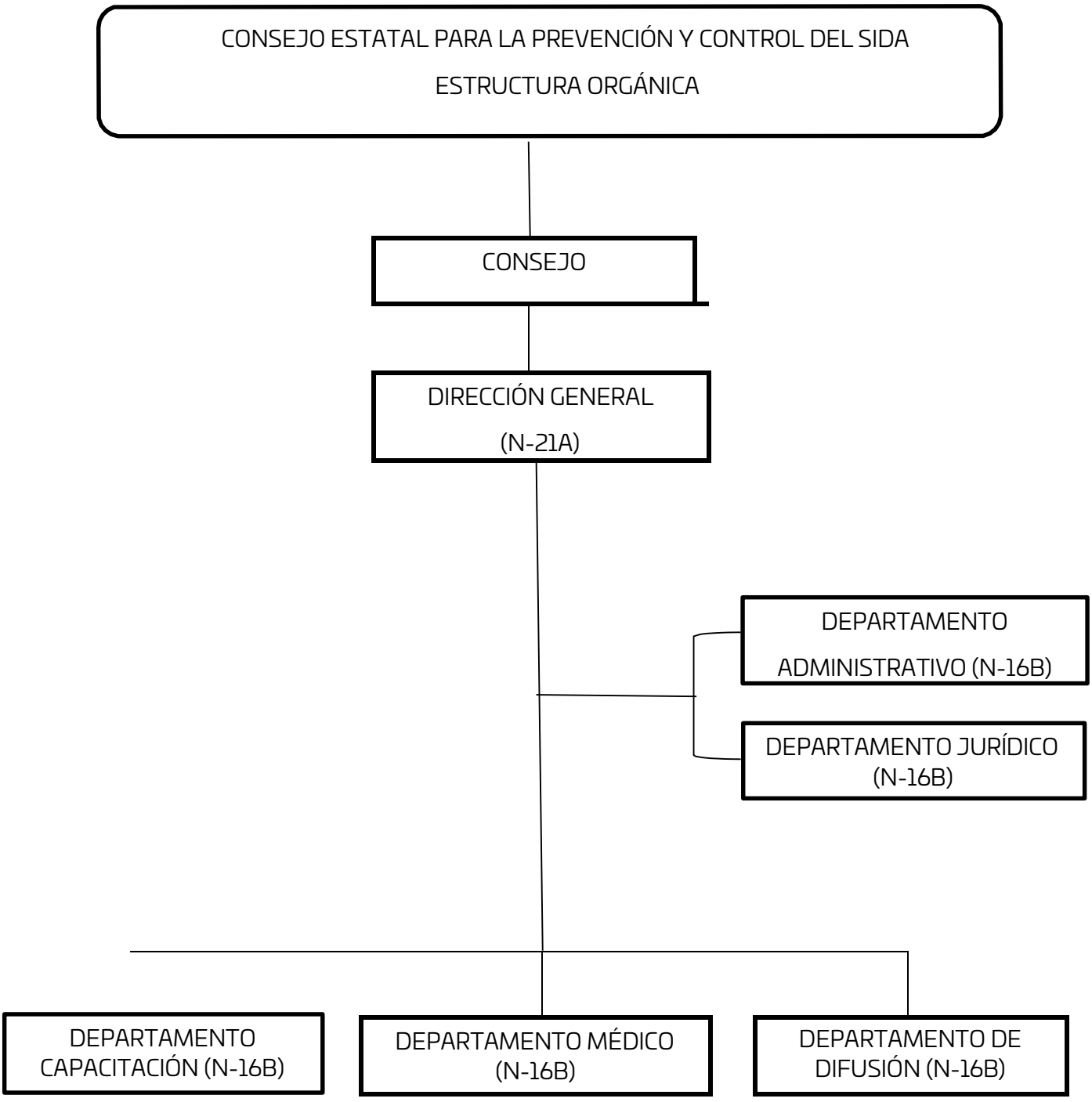
CONSEJO ESTATAL PARA LA PREVENCIÓN Y CONTROL DEL SIDA
ESTRUCTURA ORGÁNICA
CONSEJO
DIRECCIÓN GENERAL
(N-21A)
DEPARTAMENTO ADMINISTRATIVO (N-16B)
DEPARTAMENTO JURÍDICO (N-16B)
DEPARTAMENTO CAPACITACIÓN (N-16B)
DEPARTAMENTO MÉDICO (N-16B)
DEPARTAMENTO DE DIFUSIÓN (N-16B)

5. Bases de preparación de los Estados Financieros.

a) Si se ha observado la normatividad emitida por el CONAC y demás disposiciones legales aplicables.
b) La normatividad aplicada para el reconocimiento, valuación y revelación de los diferentes rubros de la información financiera, así como las bases de medición utilizadas para la elaboración de los estados financieros; por ejemplo: costo histórico, valoración de realización, valor razonables, valor de recuperación o cualquier otro método empleado y los criterios de aplicación de los mismos.

Se aplicó durante el periodo de enero - diciembre y la normatividad vigente para el reconocimiento, valuación y revelación de los diferentes rubros de la información Financiera, así como las bases de medición: valor de realización, respetando en el total de las operaciones su costo histórico.

c) Postulados básicos.

Los emitidos por el CONAC:

1. Sustancia Económica
2. Entes Públicos
3. Existencia Permanente
4. Revelación Suficiente
5. Importancia Relativa
6. Registro e Integración Presupuestaria
7. Consolidación de Información financiera
8. Devengo Contable
9. Valuación
10. Dualidad Económica
11. Consistencia

d) Norma supletoria.
Las permitidas por la Normatividad del CONAC.

e) Para las entidades que por primera vez estén implementando el base devengado de acuerdo a la Ley de Contabilidad, deberán:
-Revelar las nuevas políticas de reconocimiento: De acuerdo a lo establecido por el CONAC. INGRESOS

Devengado.- Cuando exista jurídicamente el derecho al cobro.
Recaudado.- Cuando existe el cobro en efectivo o cualquier otro medio de pago

EGRESOS

Comprometido.- Cuando se existe la aprobación por una autoridad competente de un acto administrativo, u otro instrumento jurídico que formaliza una relación jurídica con terceros para la adquisición de bienes y servicios.

Devengado.- Cuando se reconoce de una obligación de pago a favor de terceros por la recepción de conformidad de bienes, servicios contratados.

Ejercido.- Cuando se emite una cuenta por liquidar Certifica aprobada por la autoridad competente

Pagado.- Cuando se realiza la cancelación total o parcial de las obligaciones de pago.

-Revelar los cambios en las políticas, la clasificación y medición de las mismas, así como su impacto en la información financiera:

6. Políticas de Contabilidad Significativas:

a) Actualización: El registro de la contabilidad se realizó en base a los lineamientos establecidos por el CONAC.

b) Informar sobre la realización de operaciones en el extranjero y de sus efectos en la información financiera gubernamental:
Durante el periodo del 01 de enero al 31 de diciembre, no se realizaron operaciones en Moneda Extranjera.

c) Método de evaluación de la inversión en acciones en el Sector Paraestatal. NO APLICA

d) Sistema y método de valuación de inventarios.
El CONAC ha emitido las normas para la valoración de los Activos y el patrimonio de los entes públicos, esta norma permite definir y estandarizar los conceptos básicos de valuación, contenidos en las normas particulares aplicables a los distintos elementos integrantes de los estados Financieros.

e) Beneficios a empleados:

No se tienen reservas para beneficios futuros de los empleados, más que las contempladas anualmente en el presupuesto de egresos del ejercicio presente.

f) Provisiones:

Las provisiones al 31 de diciembre, lo conforman los siguientes conceptos: en el rubro de servicios personales (nómina de los trabajadores) cuotas obreras IMSS, Cuotas obreras IMSS R.C.V. y Crédito de vivienda.

g) Reservas:

NO se cuenta con Reservas.

h) Cambios en políticas contables y corrección de errores junto con la revelación de los efectos que se tendrá en la información financiera del ente público, ya sea retrospectivos o prospectivos.

i) Reclasificaciones: Durante el periodo del 01 de enero al 31 de diciembre, no se realizaron reclasificaciones.

j) Depuración y Cancelación de saldos:

Las depuraciones y cancelaciones de saldos se realizaron cada mes en diferentes cuentas contables durante el periodo comprendido: 01 de enero al 31 de marzo, con la finalidad de presentar cifras actualizadas en los Estados Financieros.

7. Posición en Moneda Extranjera y Protección por riesgo Cambiario:
   a) Activos en moneda extranjera:
      No aplica

   b) Pasivos en moneda extranjera:
      No se tienen Pasivos en moneda extranjera

   c) Posición en moneda extranjera:

   d) Tipo de cambio:

   e) Equivalente en moneda nacional:

8. Reporte Analítico del Activo:

   a) Vida útil o porcentajes de depreciación, deterioro o amortización utilizados en los diferentes tipos de activos:

      Durante el periodo del 01 de enero al 31 de diciembre, la entidad refleja saldos en el rubro de Depreciación Deterioro y Amortización Acumulada de Bienes e Intangibles.

   b) Cambios en el porcentaje de depreciación o valor residual de los activos:

   c) Importe de los gastos conceptualizados en el ejercicio, tanto financieros como de investigación y desarrollo:
      No aplica

   d) Riesgos por tipo de cambio o tipo de interés de las inversiones financieras: No aplica.

e) Valor activado en el ejercicio de los bienes construidos por la entidad:
Los bienes de la entidad se reconocen dentro de su Activo No Circulante de su costo histórico, de conformidad con el artículo 29 de la Ley General de Contabilidad Gubernamental.

f) Otras circunstancias de carácter significativo que afecten el activo, tales como bienes en garantía, señalados en embargos, litigios, títulos de inversiones, entregados en garantías, baja significativa del valor de inversiones financieras, etc.:
No aplica

g) Desmantelamiento de Activos, procedimientos, implicaciones, efectos contables:
No aplica

h) Administración de activos; planeación con el objetivo de que el ente los utilice de manera más efectiva:
Se utilizan los activos con la operación y mantenimiento óptimo. Adicionalmente, se deben incluir las explicaciones de las principales variaciones en el activo, en cuadros comparativos como sigue:

a) Inversiones en valores:
No aplica

b) Patrimonio de Organismos descentralizados No aplica

c) Inversiones en empresas de participación mayoritaria:
No se tiene inversión en este tipo de empresas.

d) Inversiones en empresas de participación minoritaria: No aplica.

9. Fideicomisos, Mandatos y Análogos

a) Por ramo administrativo que los reporta:

No aplica. (Opcional, si es necesario)

b) Enlistar los de mayor monto de disponibilidad, relacionando aquellos que conforman el 80% de las disponibilidades:

No aplica

10. Reporte de la Recaudación

a) Análisis del comportamiento de la recaudación correspondiente al ente público o cualquier tipo de ingreso, de forma separada los ingresos locales de los federales:

No aplica (Opcional, si es necesario)

b) Proyección de la recaudación e ingresos en el mediano plazo:

No aplica (Opcional, si es necesario)

11. Información sobre la Deuda y el Reporte Analítico de la Deuda:

a) Utilizar al menos los siguientes indicadores: Deuda respecto al PIB y deuda respecto a la recaudación tomando, como mínimo, un periodo igual o menor a 5 años.

No aplica (Opcional, si es necesario)

b) Información de manera agrupada por tipo de valor gubernamental o instrumento financiero en la que se considere interese, comisiones, tasa, perfil de vencimiento y otros gastos de la deuda.

No aplica (Opcional, si es necesario)

12. Calificaciones otorgadas:

No se cuenta con calificaciones otorgadas o certificaciones.

13. Proceso de Mejora:

a) Principales Políticas de control interno:

Para el desarrollo de los programas deberá ser a mediano plazo y estarían basados en cuatro estrategias funcionales y cinco aspectos organizacionales, con objetivos operaciones, actividades, participantes, costos y evaluación sin reducción del presupuesto para obtener una eficiente atención médica y realizar la capacitación y sensibilización de este programa.

b) Medidas de desempeño financiero, metas y alcance:

Racionar el uso de los recursos, para alcanzar el cumplimiento de las funciones para el ejercicio completo.

14. Información por Segmentos:
Toda la información del Ente, está procesada y se encuentra disponible por Unidad Responsable de realizar las funciones propias.

15. Eventos Posteriores al Cierre:
El ente público no tiene hechos ocurridos en el periodo posterior al que informa, que proporcionen mayor evidencia sobre eventos que le afectan económicamente y que no se conocían a la fecha de cierre.

16. Partes Relacionadas:

No existen partes relacionadas que pudieran ejercer influencia significativa sobre la toma de decisiones financieras y operativas.

17. Responsabilidad sobre la presentación razonable de los Estados Financieros

Estos Estados Financieros fueron autorizados para su emisión el día 28 de Febrero de 2020, por la C. Dra. Gabriela del Refugio Velásquez Rosas en su carácter de Directora General del COESIDA-CAPASITS y Responsable Estatal del programa VIH/SIDA.

Bajo protesta de decir verdad declaro que los Estados Financieros y sus Notas son razonablemente correctas y son responsabilidad del emisor

L.A. FRANCIS IABEL LOPEZ BAUTISTA
JEFA DEL DEPARTAMENTO ADMINISTRATIVO

DRA GABRIELA DEL REFUGIO VELASQUEZ ROSAS
DIRECTORA GENERAL DEL COESIDA-CAPASITS
Y RESPONSABLE ESTATAL DEL PROGRAMA VIH/SIDA

Gobierno del Estado
COESIDA
Consejo Estatal para la Prevención y Control del sida
DEPTO. ADMINISTRATIVO

CONSEJO ESTATAL DE PREVENCION Y CONTROL DEL SIDA

ESTADO ANALÍTICO DE INGRESOS PRESUPUESTARIOS
DEL 1 DE ENERO AL 31 DE DICIEMBRE DE 2019

(EN PESOS)

Rubro de Ingresos	Ingreso					
	Estimado	Ampliaciones y Reducciones	Modificado	Devengado	Recaudado	Diferencia
	(1)	(2)	(3=1+2)	(4)	(5)	(6=3-4)
Impuestos						
Contribuciones de Mejoras						
Derechos						
Productos						
Corriente						
Capital						
Aprovechamientos						
Corriente						
Capital						
Ingresos por Ventas de Bienes y Servicios						
Contribuciones no Comprendidas en las Fracciones de la Ley de Ingresos Causados en Ejercicios Fiscales Anteriores Pendientes de Liquidació o Pago						
Participaciones y Aportaciones						
Transferencias, Asignaciones, Subsidios y Otras Ayudas	9,554,081.99	18,013,758.63	27,567,840.62	20,489,520.62	17,377,343.72	7,078,320.00
Otros Ingresos						
TOTAL	**9,554,081.99**	**18,013,758.63**	**27,567,840.62**	**20,489,520.62**	**17,377,343.72**	**7,078,320.00**
				Ingresos excedentes		

Estado Analítico de Ingresos Por Fuente de Financiamiento	Ingreso					
	Estimado	Ampliaciones y Reducciones	Modificado	Devengado	Recaudado	Diferencia
	(1)	(2)	(3=1+2)	(4)	(5)	(6=3-4)
Ingresos del Gobierno	9,554,081.99	18,013,758.63	27,567,840.62	20,489,520.62	17,377,343.72	7,078,320.00
Impuestos						
Contribuciones de Mejoras						
Derechos						
Productos						
Corriente						
Capital						
Aprovechamientos						
Corriente						
Capital						
Contribuciones no Comprendidas en las Fracciones de la Ley de Ingresos Causados en Ejercicios Fiscales Anteriores Pendientes de Liquidació o Pago						
Participaciones y Aportaciones						
Transferencias, Asignaciones, Subsidios y Otras Ayudas	9,554,081.99	18,013,758.63	27,567,840.62	20,489,520.62	17,377,343.72	7,078,320.00
Otros Ingresos						
Ingresos de Organismos y Empresas						
Cuotas y Aportaciones de Seguridad Social						
Ingresos por Ventas de Bienes y Servicios						
Transferencias, Asignaciones, Subsidios y Otras Ayudas						
Ingresos derivados de financiamiento						
Ingresos derivados de financiamiento						
TOTAL	**9,554,081.99**	**18,013,758.63**	**27,567,840.62**	**20,489,520.62**	**17,377,343.72**	**7,078,320.00**
				Ingresos excedentes		

CUENTA PÚBLICA 2019

ESTADO ANALITICO DEL EJERCICIO DEL PRESUPUESTO DE EGRESOS

CLASIFICACION POR OBJETO DEL GASTO (CAPITULO-CONCEPTO)

DEL 1º DE ENERO AL 31 DE DICIEMBRE

Cve	Concepto	Aprobado 1	Ampliaciones / Reducciones 2= (3-1)	Modificado 3 = (1+2)	Devengado 4	Pagado 5	Subejercicio 6 = (3-4)
517	**CONSEJO ESTATAL DE PREVENCIÓN Y CONTROL DEL SIDA**						
4	**TRANSFERENCIAS, ASIGNACIONES, SUBSIDIOS Y OTRAS AYUDAS**	**9,554,081.99**	**15,194,101.83**	**24,748,183.82**	**17,669,863.82**	**17,350,686.92**	**7,078,320.00**
1	TRANSFERENCIAS INTERNAS Y ASIGNACIONES AL SECTOR PÚBLICO	9,529,081.99	15,196,702.03	24,725,784.02	17,647,464.02	17,328,287.12	7,078,320.00
4	AYUDAS SOCIALES	25,000.00	-2,600.20	22,399.80	22,399.80	22,399.80	0.00
5	**BIENES MUEBLES, INMUEBLES E INTANGIBLES**	**0.00**	**2,819,656.80**	**2,819,656.80**	**2,819,656.80**	**26,656.80**	**0.00**
1	MOBILIARIO Y EQUIPO DE ADMINISTRACIÓN	0.00	26,656.80	26,656.80	26,656.80	26,656.80	0.00
4	VEHÍCULOS Y EQUIPO DE TRANSPORTE	0.00	2,793,000.00	2,793,000.00	2,793,000.00	0.00	0.00
	TOTAL DEPENDENCIA / ENTIDAD	**9,554,081.99**	**18,013,758.63**	**27,567,840.62**	**20,489,520.62**	**17,377,343.72**	**7,078,320.00**

CUENTA PÚBLICA 2019

ESTADO ANALITICO DEL EJERCICIO DEL PRESUPUESTO DE EGRESOS

CLASIFICACION ECONOMICA (POR TIPO DE GASTO)

DEL 1º DE ENERO AL 31 DE DICIEMBRE

Cve	Concepto	Aprobado 1	Ampliaciones / Reducciones 2 = (3-1)	Modificado 3 = (1+2)	Devengado 4	Pagado 5	Subejercicio 6 = (3-4)
517	**CONSEJO ESTATAL DE PREVENCIÓN Y CONTROL DEL SIDA**						
1	GASTO CORRIENTE	9,554,081.99	15,194,101.83	24,748,183.82	17,669,863.82	17,350,686.92	7,078,320.00
2	GASTO DE CAPITAL	0.00	2,819,656.80	2,819,656.80	2,819,656.80	26,656.80	0.00
	TOTAL DEPENDENCIA / ENTIDAD:	**9,554,081.99**	**18,013,758.63**	**27,567,840.62**	**20,489,520.62**	**17,377,343.72**	**7,078,320.00**

CUENTA PÚBLICA 2019

ESTADO ANALITICO DEL EJERCICIO DEL PRESUPUESTO DE EGRESOS

CLASIFICACION ADMINISTRATIVA

DEL 1º DE ENERO AL 31 DE DICIEMBRE

Cve	C o n c e p t o	Aprobado 1	Ampliaciones / Reducciones 2= (3-1)	Modificado 3 = (1+2)	Devengado 4	Pagado Transferido 5	Subejercicio 6 = (3-4)
5	**ORGANISMOS PÚBLICOS DESCENTRALIZADOS**	**9,554,081.99**	**18,013,758.63**	**27,567,840.62**	**20,489,520.62**	**17,377,343.72**	**7,078,320.00**
17	CONSEJO ESTATAL DE PREVENCIÓN Y CONTROL DEL SIDA	9,554,081.99	18,013,758.63	27,567,840.62	20,489,520.62	17,377,343.72	7,078,320.00
	TOTAL DEL GASTO:	**9,554,081.99**	**18,013,758.63**	**27,567,840.62**	**20,489,520.62**	**17,377,343.72**	**7,078,320.00**

CUENTA PÚBLICA 2019

ESTADO ANALITICO DEL EJERCICIO DEL PRESUPUESTO DE EGRESOS

CLASIFICACION FUNCIONAL (FINALIDAD Y FUNCION)

DEL 1º DE ENERO AL 31 DE DICIEMBRE

Cve	Concepto	Aprobado 1	Ampliaciones / Reducciones 2= (3-1)	Modificado 3 = (1+2)	Devengado 4	Pagado 5	Subejercicio 6 = (3-4)
517	CONSEJO ESTATAL DE PREVENCIÓN Y CONTROL DEL SIDA						
2	DESARROLLO SOCIAL	9,554,081.99	18,013,758.63	27,567,840.62	20,489,520.62	17,377,343.72	7,078,320.00
3	SALUD	9,554,081.99	18,013,758.63	27,567,840.62	20,489,520.62	17,377,343.72	7,078,320.00
	TOTAL DEPENDENCIA / ENTIDAD	9,554,081.99	18,013,758.63	27,567,840.62	20,489,520.62	17,377,343.72	7,078,320.00

CONSEJO ESTATAL PARA LA PREVENCION Y CONTROL DEL SIDA

ENDEUDAMIENTO NETO

DEL 01 DE ENERO AL 31 DE DICIEMBRE DE 2019

(Pesos)

Identificación de Crédito o Instrumento	Contratación/Colocación	Amortización	Endeudamiento Neto
	A	B	C = A - B
Creditos Bancarios			
			0
			0
			0
			0
			0
			0
			0
			0
			0
Total Créditos Bancarios	**0**	**0**	**0**

NO APLICA

Otros Instrumentos de Deuda			
			0
			0
			0
			0
			0
			0
			0
			0
			0
Total Otros Instrumentos de Deuda	**0**	**0**	**0**

TOTAL	**0**	**0**	**0**

www.coesidaoaxaca.gob.mx

7a Priv. de Aldama Sur S/N, Centro,
San Bartolo Coyotepec, Oax. C.P. 71256
Tel. Conmutador. 01 (951) 502 22 00
Línea Telsida. 01 (800) 713 47 41

CONSEJO ESTATAL PARA LA PREVENCION Y CONTROL DEL SIDA
INTERESES DE LA DEUDA
DEL 01 DE ENERO AL 31 DE DICIEMBRE DE 2019

(Pesos)

Identificación de Crédito o Instrumento	Devengado	Pagado
Créditos Bancarios		
Total de intereses de Créditos Bancarios	**0**	**0**
Otros Instrumentos de Deuda		
Total de intereses de Otros Instrumentos de Deuda	**0**	**0**
TOTAL	**0**	**0**

NO APLICA

www.oaxaca.gob.mx/coesida

7a Priv. de Aldama Sur S/N, Centro,
San Bartolo Coyotepec, Oax. C.P. 71256
Tel. Conmutador. 01 (951) 502 22 00
Línea Telsida. 01 (800) 713 47 41

CONSEJO ESTATAL DE PREVENCION Y CONTROL DEL SIDA
INDICADORES DE POSTURA FISCAL
DEL 01 DE ENERO AL 31 DE DICIEMBRE DE 2019
(Pesos)

Concepto	Estimado	Devengado	Pagado [3]
I. Ingresos Presupuestarios (I=1+2)	0	0	0
1. Ingresos del Gobierno de la Entidad Federativa [1]			
2. Ingresos del Sector Paraestatal [1]			
II. Egresos Presupuestarios (II=3+4)	0	0	0
3. Egresos del Gobierno de la Entidad Federativa [2]			
4. Egresos del Sector Paraestatal [2]			
III. Balance Presupuestario (Superávit o Déficit) (III = I - II)	0	0	0

NO APLICA

Concepto	Estimado	Devengado	Pagado [3]
III. Balance Presupuestario (Superávit o Déficit)	0	0	0
IV. Intereses, Comisiones y Gastos de la Deuda			
V. Balance Primario (Superávit o Déficit) (V= III - IV)	**0**	**0**	**0**

Concepto	Estimado	Devengado	Pagado [3]
A. Financiamiento			
B. Amortización de la deuda			
C. Endeudamiento ó desendeudamiento (C = A - B)	**0**	**0**	**0**

1. Los Ingresos que se presentan son los ingresos presupuestarios totales sin incluir los ingresos por financiamientos. Los Ingresos del Gobierno de la Entidad Federativa corresponden a los del Poder Ejecutivo, Legislativo Judicial y Autónomos
2. Los egresos que se presentan son los egresos presupuestarios totales sin incluir los egresos por amortización. Los egresos del Gobierno de la Entidad Federativa corresponden a los del Poder Ejecutivo, Legislativo, Judicial y Órganos Autónomos

3. Para Ingresos se reportan los ingresos recaudados; para egresos se reportan los egresos pagados

7a Priv. de Aldama Sur S/N, Centro,
San Bartolo Coyotepec, Oax. C.P. 71256
Tel. Conmutador. 01 (951) 502 22 00
Línea Telsida. 01 (800) 713 47 41

CUENTA PÚBLICA 2019

ESTADO ANALITICO DEL EJERCICIO DEL PRESUPUESTO DE EGRESOS

RESUMEN POR PROGRAMA PRESUPUESTARIO

DEL 1º DE ENERO AL 31 DE DICIEMBRE

Concepto		Aprobado 1	Ampliaciones / Reducciones 2= (3-1)	Modificado 3 = (1+2)	Devengado 4	Pagado 5	Subejercicio 6 = (3-4)
5	**ORGANISMOS PÚBLICOS DESCENTRALIZADOS**	**9,554,081.99**	**18,013,758.63**	**27,567,840.62**	**20,489,520.62**	**17,377,343.72**	**7,078,320.00**
17	**CONSEJO ESTATAL DE PREVENCIÓN Y CONTROL DEL SIDA**	**9,554,081.99**	**18,013,758.63**	**27,567,840.62**	**20,489,520.62**	**17,377,343.72**	**7,078,320.00**
1	**PROGRAMAS**	**9,554,081.99**	**18,013,758.63**	**27,567,840.62**	**20,489,520.62**	**17,377,343.72**	**7,078,320.00**
2	DESEMPEÑO DE LAS FUNCIONES	9,554,081.99	18,013,758.63	27,567,840.62	20,489,520.62	17,377,343.72	7,078,320.00
	TOTAL GENERAL	**9,554,081.99**	**18,013,758.63**	**27,567,840.62**	**20,489,520.62**	**17,377,343.72**	**7,078,320.00**

REPORTE DE AVANCE DE GESTIÓN
UR 517 - CONSEJO ESTATAL DE PREVENCIÓN Y CONTROL DEL SIDA
CUARTO TRIMESTRE 2019

Oaxaca JUNTOS CONSTRUIMOS EL CAMBIO — Gobierno del Estado

OBJETIVO INSTITUCIONAL:	-PREVENIR Y CONTROLAR EL VIH/SIDA E ITS EN EL ESTADO DE OAXACA, PROPORCIONANDO LA ATENCIÓN MEDICA INTEGRAL A PERSONAS QUE VIVEN CON EL VIH/SIDA, LOGRANDO MAYOR COBERTURA PARA ESTOS SERVICIOS EN UN MARCO DE RESPETO A LOS DERECHOS HUMANOS Y A LA DIVERSIDAD SEXUAL.
ALINEACIÓN PED:	
EJE:	01-OAXACA INCLUYENTE CON EL DESARROLLO SOCIAL
TEMA:	02-SALUD
OBJETIVO:	02-CONSOLIDAR LAS ACCIONES DE PROMOCIÓN DE LA SALUD Y PREVENCIÓN DE ENFERMEDADES EN OAXACA.
ESTRATEGIA:	01-PROMOVER ACTITUDES Y CONDUCTAS SALUDABLES EN LA POBLACIÓN OAXAQUEÑA, ASÍ COMO PREVENIR Y CONTROLAR ENFERMEDADES MEDIANTE LA CORRESPONSABILIDAD DE LOS ACTORES INVOLUCRADOS.
LÍNEAS DE ACCIÓN:	02-PRESTAR SERVICIOS DE PROMOCIÓN DE LA SALUD, VIGILANCIA DE LA NUTRICIÓN, PREVENCIÓN, DETECCIÓN Y CONTROL DE ENFERMEDADES, ASÍ COMO DE LA SALUD SEXUAL REPRODUCTIVA.
UE:	001-CONSEJO ESTATAL DE PREVENCIÓN Y CONTROL DEL SIDA

MATRÍZ DE INDICADORES PARA RESULTADOS:	
FIN:	GARANTIZAR EL ACCESO UNIVERSAL A LOS SERVICIOS DE SALUD DE MANERA EFECTIVA, OPORTUNA Y CON CALIDAD, MEDIANTE EL ASEGURAMIENTO SOCIAL PÚBLICO Y VOLUNTARIO DE LA POBLACIÓN OAXAQUEÑA, INCLUYENDO LA MEDICINA TRADICIONAL.
PROPÓSITO:	LA POBLACIÓN OAXAQUEÑA CARENTE DE SEGURIDAD SOCIAL, TIENE ACCESO A LOS SERVICIOS DE SALUD DE MANERA OPORTUNA
COMPONENTE:	491-ACCIONES DE GESTION PARA LA ATENCION MEDICA REALIZADAS
ACTIVIDAD:	2132-GESTIÓN ADMINISTRATIVA Y FINANCIERA

ESTRUCTURA PROGRAMATICA PRESUPUESTAL			
PROGRAMA	SUBPROGRAMA	PROYECTO	OBRA/ACTIVIDAD
159-ATENCIÓN MÉDICA	00-- 000-- -		001-ADMINISTRACIÓN DE LOS SERVICIOS PARA LA ATENCIÓN Y PREVENCIÓN DEL VIH-SIDA

PRESUPUESTO ANUAL							
Aprobado	Ampliación	Reducción	Modificado	EJERCIDO T1	EJERCIDO T2	EJERCIDO T3	EJERCIDO T4
				1,231,332.14	1,609,393.75	1,568,707.20	1,568,707.20
4,822,504.98	1,191,892.22	278,533.01	5,735,864.19	TOTAL EJERCIDO AL TRIMESTRE VIGENTE			5,735,864.19

PRESUPUESTO TRIMESTRAL DE LA ACTIVIDAD					
Aprobado	Modificado	Comprometido	Devengado	Ejercido	% de Ejercido Vs. Modificado
1,372,995.65	1,568,707.20	1,568,707.20	1,568,707.20	1,568,707.20	100.00

DATOS DEL INDICADOR			
Nombre :	PORCENTAJE DE GESTIONES ADMINISTRATIVAS Y FINANCIERAS REALIZADAS	Número de indicador :	2377
Definición :	MIDE EL PORCENTAJE DE GESTIONES ADMINISTRATIVAS Y FINANCIERAS REALIZADAS, RESPECTO AL TOTAL		
Método de Cálculo :	(NÚMERO DE GESTIONES ADMINISTRATIVAS Y FINANCIERAS REALIZADAS/TOTAL DE GESTIONES REALIZADAS)*100		

Tipo	Dimensión	Frecuencia de Medición	Forma de cálculo del indicador	Tipo de Valor	Sentido Esperado
GESTIÓN	EFICIENCIA	TRIMESTRAL	PORCENTAJE	FLUJO	ASCENDENTE

MEDIOS DE VERIFICACIÓN / FUENTE INFORMACIÓN	SUPUESTO
http://www.coesida.oaxaca.gob.mx/informacion_financiera/2018/03_informacion_programatica/3_trim_2018/b_reporte_avance_gestion.pdf	LAS CONDICIONES SOCIALES Y ECONOMICAS SE MANTIENEN ESTABLES EN EL ESTADO DE OAXACA

DATOS DE LA META	
Definición de la variable Meta:	1 - NUMERO DE GESTION ADMINISTRATIVA Y FINANCIERA REALIZADA
Unidad de medida:	25 - NÚMERO

LÍNEA BASE DEL INDICADOR				VALOR PROGRAMADO ANUAL			
AÑO	2017	VALOR	4.00	AÑO	2019	VALOR	4.00

AVANCE TRIMESTRAL						
METAS	1er.TRIMESTRE	2o.TRIMESTRE	3er.TRIMESTRE	4o.TRIMESTRE	CUMPLIMIENTO DE METAS	
PROGRAMADA	1.00	1.00	1.00	1.00	T1+T2+T3+T4	4.00
PROGRAMACIÓN ACTUALIZADA	1.00	1.00	1.00	1.00	T1+T2+T3+T4	4.00
ALCANZADA	1.00	1.00	1.00	1.00	T1+T2+T3+T4	4.00
PORCENTAJE ALCANZADO TRIMESTRAL	100.00	100.00	100.00	100.00	PORCENTAJE ALCANZADO ANUAL	100.00

PORCENTAJE DE CUMPLIMIENTO ALCANZADO EN EL TRIMESTRE: 25.00 %

REPORTE DE AVANCE DE GESTIÓN
UR 517 - CONSEJO ESTATAL DE PREVENCIÓN Y CONTROL DEL SIDA
CUARTO TRIMESTRE 2019

Oaxaca JUNTOS CONSTRUIMOS EL CAMBIO — Gobierno del Estado

ALINEACIÓN PED:		MATRÍZ DE INDICADORES PARA RESULTADOS:	
ESTRATEGIA:	02-EFICIENTAR LOS SERVICIOS DE SALUD EN OAXACA PARA GARANTIZAR LA CALIDAD EN LA ATENCIÓN.	COMPONENTE:	338-ATENCIONES MÉDICAS DE PRIMER NIVEL OTORGADAS
LÍNEAS DE ACCIÓN:	02-ATENDER OPORTUNA E INTEGRALMENTE DE SALUD A LA POBLACIÓN QUE VIVE EN CONDICIONES DE VULNERABILIDAD Y EN POBREZA EXTREMA.	ACTIVIDAD:	1841-OTORGAR AYUDA SOCIAL A PERSONA CON VIH
UE:	001-CONSEJO ESTATAL DE PREVENCIÓN Y CONTROL DEL SIDA		

ESTRUCTURA PROGRAMATICA PRESUPUESTAL

PROGRAMA	SUBPROGRAMA	PROYECTO	OBRA/ACTIVIDAD
159-ATENCIÓN MÉDICA	01-OTORGAMIENTO DE ATENCIÓN MÉDICA DE PRIMER NIVEL	000-- -	001-OTORGAR AYUDAS SOCIALES A PERSONAS CON VIH

PRESUPUESTO ANUAL

Aprobado	Ampliación	Reducción	Modificado	EJERCIDO T1	EJERCIDO T2	EJERCIDO T3	EJERCIDO T4
25,000.00	0.00	2,600.20	22,399.80	6,466.00	6,533.80	6,000.00	6,000.00
				TOTAL EJERCIDO AL TRIMESTRE VIGENTE			22,399.80

PRESUPUESTO TRIMESTRAL DE LA ACTIVIDAD

Aprobado	Modificado	Comprometido	Devengado	Ejercido	% de Ejercido Vs. Modificado
6,000.00	6,000.00	6,000.00	6,000.00	6,000.00	100.00

DATOS DEL INDICADOR

Nombre :	PORCENTAJE DE PERSONAS CON VIH SIDA BENEFICIADAS CON AYUDAS SOCIALES	Número de indicador :	1952
Definición :	MIDE EL PORCENTAJE DE PERSONAS CON VIH SIDA BENEFICIADAS CON AYUDAS SOCIALES, RESPECTO A LAS SOLICITADAS		
Método de Cálculo :	(NÚMERO DE PERSONAS CON VIH SIDA BENEFICIADAS CON AYUDAS SOCIALES / NÚMERO DE PERSONAS CON VIH SIDA QUE SOLICITAN AYUDAS SOCIALES) * 100		

Tipo	Dimensión	Frecuencia de Medición	Forma de cálculo del indicador	Tipo de Valor	Sentido Esperado
GESTIÓN	EFICIENCIA	TRIMESTRAL	PORCENTAJE	FLUJO	ASCENDENTE

MEDIOS DE VERIFICACIÓN / FUENTE INFORMACIÓN	SUPUESTO
http://www.coesida.oaxaca.gob.mx/informacion_financiera/2018/03_informacion_programatica/3_trim_2018/b_reporte_avance_gestion.pdf	PERSONAS CON VIH INTERESADAS EN SOLICITAR AYUDAS SOCIALES

DATOS DE LA META

Definición de la variable Meta:	1 - NÚMERO DE PERSONAS CON VIH SIDA BENEFICIADAS CON AYUDAS SOCIALES
Unidad de medida:	25 - NÚMERO

LÍNEA BASE DEL INDICADOR				VALOR PROGRAMADO ANUAL			
AÑO	2017	VALOR	34.00	AÑO	2019	VALOR	36.00

AVANCE TRIMESTRAL

METAS	1er.TRIMESTRE	2o.TRIMESTRE	3er.TRIMESTRE	4o.TRIMESTRE	CUMPLIMIENTO DE METAS	
PROGRAMADA	9.00	9.00	9.00	9.00	T1+T2+T3+T4	36.00
PROGRAMACIÓN ACTUALIZADA	9.00	9.00	9.00	9.00	T1+T2+T3+T4	36.00
ALCANZADA	9.00	9.00	9.00	9.00	T1+T2+T3+T4	36.00
PORCENTAJE ALCANZADO TRIMESTRAL	100.00	100.00	100.00	100.00	PORCENTAJE ALCANZADO ANUAL	100.00

PORCENTAJE DE CUMPLIMIENTO ALCANZADO EN EL TRIMESTRE: 25.00 %

REPORTE DE AVANCE DE GESTIÓN
UR 517 - CONSEJO ESTATAL DE PREVENCIÓN Y CONTROL DEL SIDA
CUARTO TRIMESTRE 2019

Oaxaca
JUNTOS CONSTRUIMOS EL CAMBIO
Gobierno del Estado

ALINEACIÓN PED:		MATRÍZ DE INDICADORES PARA RESULTADOS:	
ESTRATEGIA:	02-EFICIENTAR LOS SERVICIOS DE SALUD EN OAXACA PARA GARANTIZAR LA CALIDAD EN LA ATENCIÓN.	COMPONENTE:	338-ATENCIONES MÉDICAS DE PRIMER NIVEL OTORGADAS
LÍNEAS DE ACCIÓN:	02-ATENDER OPORTUNA E INTEGRALMENTE DE SALUD A LA POBLACIÓN QUE VIVE EN CONDICIONES DE VULNERABILIDAD Y EN POBREZA EXTREMA.	ACTIVIDAD:	1838-OTORGAR EL SERVICIO DE CONSULTA EXTERNA A PERSONA CON VIH
UE:	001-CONSEJO ESTATAL DE PREVENCIÓN Y CONTROL DEL SIDA		

ESTRUCTURA PROGRAMATICA PRESUPUESTAL

PROGRAMA	SUBPROGRAMA	PROYECTO	OBRA/ACTIVIDAD
159-ATENCIÓN MÉDICA	01-OTORGAMIENTO DE ATENCIÓN MÉDICA DE PRIMER NIVEL	000-- -	002-OTORGAR EL SERVICIO DE CONSULTA EXTERNA A PERSONAS CON VIH

PRESUPUESTO ANUAL

Aprobado	Ampliación	Reducción	Modificado	EJERCIDO T1	EJERCIDO T2	EJERCIDO T3	EJERCIDO T4
145,972.95	45,329.00	1,890.80	189,411.15	42,593.94	57,028.61	51,302.98	51,302.98
				TOTAL EJERCIDO AL TRIMESTRE VIGENTE			189,411.15

PRESUPUESTO TRIMESTRAL DE LA ACTIVIDAD

Aprobado	Modificado	Comprometido	Devengado	Ejercido	% de Ejercido Vs. Modificado
35,298.60	51,302.98	51,302.98	51,302.98	51,302.98	100.00

DATOS DEL INDICADOR

Nombre :	PORCENTAJE DE CONSULTA MÉDICA OTORGADAS	Número de indicador :	1949
Definición :	MIDE EL PORCENTAJE DE CONSULTA MÉDICA OTORGADAS, RESPECTO DE LAS SOLICITADAS		
Método de Cálculo :	(NÚMERO DE CONSULTA MÉDICA OTORGADAS / NÚMERO DE CONSULTA MÉDICA SOLICITADAS) * 100		

Tipo	Dimensión	Frecuencia de Medición	Forma de cálculo del indicador	Tipo de Valor	Sentido Esperado
GESTIÓN	EFICIENCIA	TRIMESTRAL	PORCENTAJE	FLUJO	ASCENDENTE

MEDIOS DE VERIFICACIÓN / FUENTE INFORMACIÓN	SUPUESTO
http://www.coesida.oaxaca.gob.mx/informacion_financiera/2018/03_informacion_programatica/3_trim_2018/b_reporte_avance_gestion.pdf	LA POBLACION CON VIH ACUDE A RECIBIR ATENCION MEDICA

DATOS DE LA META

Definición de la variable Meta:	1 - NÚMERO DE CONSULTA MÉDICA OTORGADAS
Unidad de medida:	25 - NÚMERO

LÍNEA BASE DEL INDICADOR				VALOR PROGRAMADO ANUAL			
AÑO	2017	VALOR	16,081.00	AÑO	2019	VALOR	13,401.00

AVANCE TRIMESTRAL

METAS	1er.TRIMESTRE	2o.TRIMESTRE	3er.TRIMESTRE	4o.TRIMESTRE	CUMPLIMIENTO DE METAS	
PROGRAMADA	3,280.00	3,480.00	3,410.00	3,231.00	T1+T2+T3+T4	13,401.00
PROGRAMACIÓN ACTUALIZADA	3,280.00	4,800.00	4,800.00	4,000.00	T1+T2+T3+T4	16,880.00
ALCANZADA	5,094.00	5,241.00	5,607.00	4,188.00	T1+T2+T3+T4	20,130.00
PORCENTAJE ALCANZADO TRIMESTRAL	155.30	109.19	116.81	104.70	PORCENTAJE ALCANZADO ANUAL	119.25

PORCENTAJE DE CUMPLIMIENTO ALCANZADO EN EL TRIMESTRE: 24.81 %

REPORTE DE AVANCE DE GESTIÓN
UR 517 - CONSEJO ESTATAL DE PREVENCIÓN Y CONTROL DEL SIDA
CUARTO TRIMESTRE 2019

Oaxaca
JUNTOS CONSTRUIMOS EL CAMBIO
Gobierno del Estado

ALINEACIÓN PED:		MATRÍZ DE INDICADORES PARA RESULTADOS:	
ESTRATEGIA:	02-EFICIENTAR LOS SERVICIOS DE SALUD EN OAXACA PARA GARANTIZAR LA CALIDAD EN LA ATENCIÓN.	COMPONENTE:	338-ATENCIONES MÉDICAS DE PRIMER NIVEL OTORGADAS
LÍNEAS DE ACCIÓN:	02-ATENDER OPORTUNA E INTEGRALMENTE DE SALUD A LA POBLACIÓN QUE VIVE EN CONDICIONES DE VULNERABILIDAD Y EN POBREZA EXTREMA.	ACTIVIDAD:	1839-REALIZAR PRUEBA DE DETECCIÓN DE ENFERMEDAD Y PADECIMIENTO
UE:	001-CONSEJO ESTATAL DE PREVENCIÓN Y CONTROL DEL SIDA		

ESTRUCTURA PROGRAMATICA PRESUPUESTAL

PROGRAMA	SUBPROGRAMA	PROYECTO	OBRA/ACTIVIDAD
159-ATENCIÓN MÉDICA	01-OTORGAMIENTO DE ATENCIÓN MÉDICA DE PRIMER NIVEL	000-- -	003-REALIZAR PRUEBAS DE DETECCIÓN DE ENFERMEDADES Y PADECIMIENTOS

PRESUPUESTO ANUAL

Aprobado	Ampliación	Reducción	Modificado	EJERCIDO T1	EJERCIDO T2	EJERCIDO T3	EJERCIDO T4
				2,277,575.99	933,809.97	84,210.57	84,210.57
244,949.68	6,067,946.02	2,041,163.19	4,271,732.51	TOTAL EJERCIDO AL TRIMESTRE VIGENTE			4,271,732.51

PRESUPUESTO TRIMESTRAL DE LA ACTIVIDAD

Aprobado	Modificado	Comprometido	Devengado	Ejercido	% de Ejercido Vs. Modificado
54,660.00	84,210.57	84,210.57	84,210.57	84,210.57	100.00

DATOS DEL INDICADOR

Nombre :	PORCENTAJE DE PRUEBAS DE DETECCION DE ENFERMEDADES Y PADECIMIENTOS	Número de indicador :	1950
Definición :	MIDE EL PORCENTAJE DE PRUEBAS DE DETECCION DE ENFERMEDADES Y PADECIMIENTOS, RESPECTO A LOS PROGRAMADOS		
Método de Cálculo :	(NÚMERO DE PRUEBAS DE DETECCION DEL VIH REALIZADAS / NÚMERO DE PRUEBAS DE DETECCION PROGRAMADAS) * 100		

Tipo	Dimensión	Frecuencia de Medición	Forma de cálculo del indicador	Tipo de Valor	Sentido Esperado
GESTIÓN	EFICIENCIA	TRIMESTRAL	PORCENTAJE	FLUJO	ASCENDENTE

MEDIOS DE VERIFICACIÓN / FUENTE INFORMACIÓN	SUPUESTO
http://www.coesida.oaxaca.gob.mx/informacion_financiera/2018/03_informacion_programatica/3_trim_2018/b_reporte_avance_gestion.pdf	INTERES DE LA POBLACIóN PARA REALIZARCE LA PRUEBA DE DETECCIóN

DATOS DE LA META

Definición de la variable Meta:	1 - NÚMERO DE PRUEBAS DE DETECCION DE ENFERMEDADES Y PADECIMIENTOS
Unidad de medida:	25 - NÚMERO

LÍNEA BASE DEL INDICADOR				VALOR PROGRAMADO ANUAL			
AÑO	2017	VALOR	2,570.00	AÑO	2019	VALOR	3,361.00

AVANCE TRIMESTRAL

METAS	1er.TRIMESTRE	2o.TRIMESTRE	3er.TRIMESTRE	4o.TRIMESTRE	CUMPLIMIENTO DE METAS	
PROGRAMADA	841.00	900.00	870.00	750.00	T1+T2+T3+T4	3,361.00
PROGRAMACIÓN ACTUALIZADA	6,391.00	900.00	870.00	750.00	T1+T2+T3+T4	8,911.00
ALCANZADA	4,984.00	822.00	876.00	684.00	T1+T2+T3+T4	7,366.00
PORCENTAJE ALCANZADO TRIMESTRAL	77.98	91.33	100.69	91.20	PORCENTAJE ALCANZADO ANUAL	82.66

PORCENTAJE DE CUMPLIMIENTO ALCANZADO EN EL TRIMESTRE: 7.68 %

REPORTE DE AVANCE DE GESTIÓN
UR 517 - CONSEJO ESTATAL DE PREVENCIÓN Y CONTROL DEL SIDA
CUARTO TRIMESTRE 2019

Oaxaca
JUNTOS CONSTRUIMOS EL CAMBIO
Gobierno del Estado

ALINEACIÓN PED:		MATRÍZ DE INDICADORES PARA RESULTADOS:	
ESTRATEGIA:	02-EFICIENTAR LOS SERVICIOS DE SALUD EN OAXACA PARA GARANTIZAR LA CALIDAD EN LA ATENCIÓN.	COMPONENTE:	338-ATENCIONES MÉDICAS DE PRIMER NIVEL OTORGADAS
LÍNEAS DE ACCIÓN:	02-ATENDER OPORTUNA E INTEGRALMENTE DE SALUD A LA POBLACIÓN QUE VIVE EN CONDICIONES DE VULNERABILIDAD Y EN POBREZA EXTREMA.	ACTIVIDAD:	1840-SUMINISTRAR TRATAMIENTO PARA OTRA ENFERMEDAD OPORTUNISTA Y COMORBILIDAD
UE:	001-CONSEJO ESTATAL DE PREVENCIÓN Y CONTROL DEL SIDA		

ESTRUCTURA PROGRAMATICA PRESUPUESTAL			
PROGRAMA	SUBPROGRAMA	PROYECTO	OBRA/ACTIVIDAD
159-ATENCIÓN MÉDICA	01-OTORGAMIENTO DE ATENCIÓN MÉDICA DE PRIMER NIVEL	000-- -	004-SUMINISTRAR TRATAMIENTOS PARA OTRAS ENFERMEDADES OPORTUNISTAS Y COMORBILIDADES

PRESUPUESTO ANUAL							
Aprobado	Ampliación	Reducción	Modificado	EJERCIDO T1	EJERCIDO T2	EJERCIDO T3	EJERCIDO T4
				267,460.74	1,042,638.97	737,031.40	737,031.40
2,607,000.00	0.00	144,837.49	2,462,162.51	TOTAL EJERCIDO AL TRIMESTRE VIGENTE			2,462,162.51

PRESUPUESTO TRIMESTRAL DE LA ACTIVIDAD					
Aprobado	Modificado	Comprometido	Devengado	Ejercido	% de Ejercido Vs. Modificado
630,300.00	737,031.40	737,031.40	737,031.40	737,031.40	100.00

DATOS DEL INDICADOR			
Nombre :	PORCENTAJE DE TRATAMIENTOS OTORGADOS	Número de indicador :	1951
Definición :	MIDE EL PORCENTAJE DE TRATAMIENTOS OTORGADOS RESPECTO AL TOTAL DE LAS CONSULTAS REALIZADAS		
Método de Cálculo :	(TRATAMIENTOS OTORGADOS / CONSULTAS REALIZADAS) * 100		

Tipo	Dimensión	Frecuencia de Medición	Forma de cálculo del indicador	Tipo de Valor	Sentido Esperado
GESTIÓN	EFICIENCIA	TRIMESTRAL	PORCENTAJE	FLUJO	ASCENDENTE

MEDIOS DE VERIFICACIÓN / FUENTE INFORMACIÓN	SUPUESTO
http://www.coesida.oaxaca.gob.mx/informacion_financiera/2018/03_informacion_programatica/3_trim_2018/b_reporte_avance_gestion.pdf	DIAGNOSTICO OPORTUNO Y APEGO A TRATAMIENTO

DATOS DE LA META	
Definición de la variable Meta:	1 - NÚMERO DE TRATAMIENTOS OTORGADOS
Unidad de medida:	25 - NÚMERO

LÍNEA BASE DEL INDICADOR				VALOR PROGRAMADO ANUAL			
AÑO	2017	VALOR	2,011.00	AÑO	2019	VALOR	4,810.00

AVANCE TRIMESTRAL						
METAS	1er.TRIMESTRE	2o.TRIMESTRE	3er.TRIMESTRE	4o.TRIMESTRE	CUMPLIMIENTO DE METAS	
PROGRAMADA	1,228.00	1,352.00	1,202.00	1,028.00	T1+T2+T3+T4	4,810.00
PROGRAMACIÓN ACTUALIZADA	1,228.00	1,400.00	1,400.00	1,400.00	T1+T2+T3+T4	5,428.00
ALCANZADA	1,443.00	1,562.00	2,225.00	1,443.00	T1+T2+T3+T4	6,673.00
PORCENTAJE ALCANZADO TRIMESTRAL	117.51	111.57	158.93	103.07	PORCENTAJE ALCANZADO ANUAL	122.94

PORCENTAJE DE CUMPLIMIENTO ALCANZADO EN EL TRIMESTRE: 26.58 %

REPORTE DE AVANCE DE GESTIÓN
UR 517 - CONSEJO ESTATAL DE PREVENCIÓN Y CONTROL DEL SIDA
CUARTO TRIMESTRE 2019

Oaxaca
JUNTOS CONSTRUIMOS EL CAMBIO
Gobierno del Estado

ALINEACIÓN PED:		MATRÍZ DE INDICADORES PARA RESULTADOS:	
ESTRATEGIA:	02-EFICIENTAR LOS SERVICIOS DE SALUD EN OAXACA PARA GARANTIZAR LA CALIDAD EN LA ATENCIÓN.	COMPONENTE:	338-ATENCIONES MÉDICAS DE PRIMER NIVEL OTORGADAS
LÍNEAS DE ACCIÓN:	02-ATENDER OPORTUNA E INTEGRALMENTE DE SALUD A LA POBLACIÓN QUE VIVE EN CONDICIONES DE VULNERABILIDAD Y EN POBREZA EXTREMA.	ACTIVIDAD:	1839-REALIZAR PRUEBA DE DETECCIÓN DE ENFERMEDAD Y PADECIMIENTO
UE:	001-CONSEJO ESTATAL DE PREVENCIÓN Y CONTROL DEL SIDA		

ESTRUCTURA PROGRAMATICA PRESUPUESTAL			
PROGRAMA	SUBPROGRAMA	PROYECTO	OBRA/ACTIVIDAD
159-ATENCIÓN MÉDICA	01-OTORGAMIENTO DE ATENCIÓN MÉDICA DE PRIMER NIVEL	000-- -	006-PROGRAMA VIH-SIDA E ITS, CONVENIO CENSIDA 2019-2020

PRESUPUESTO ANUAL							
Aprobado	Ampliación	Reducción	Modificado	EJERCIDO T1	EJERCIDO T2	EJERCIDO T3	EJERCIDO T4
0.00	10,578,120.00	0.00	10,578,120.00	0.00	0.00	3,499,800.00	3,499,800.00
						TOTAL EJERCIDO AL TRIMESTRE VIGENTE	3,499,800.00

PRESUPUESTO TRIMESTRAL DE LA ACTIVIDAD					
Aprobado	Modificado	Comprometido	Devengado	Ejercido	% de Ejercido Vs. Modificado
0.00	6,344,520.00	3,499,800.00	3,499,800.00	3,499,800.00	55.16

DATOS DEL INDICADOR			
Nombre :	PORCENTAJE DE PRUEBAS DE DETECCION DE ENFERMEDADES Y PADECIMIENTOS	Número de indicador :	1950
Definición :	MIDE EL PORCENTAJE DE PRUEBAS DE DETECCION DE ENFERMEDADES Y PADECIMIENTOS, RESPECTO A LOS PROGRAMADOS		
Método de Cálculo :	(NÚMERO DE PRUEBAS DE DETECCION DEL VIH REALIZADAS / NÚMERO DE PRUEBAS DE DETECCION PROGRAMADAS) * 100		

Tipo	Dimensión	Frecuencia de Medición	Forma de cálculo del indicador	Tipo de Valor	Sentido Esperado
GESTIÓN	EFICIENCIA	TRIMESTRAL	PORCENTAJE	FLUJO	ASCENDENTE

MEDIOS DE VERIFICACIÓN / FUENTE INFORMACIÓN	SUPUESTO
http://www.coesida.oaxaca.gob.mx/informacion_financiera/2018/03_informacion_programatica/3_trim_2018/b_reporte_avance_gestion.pdf	INTERES DE LA POBLACIóN PARA REALIZARCE LA PRUEBA DE DETECCIóN

DATOS DE LA META	
Definición de la variable Meta:	1 - NÚMERO DE PRUEBAS DE DETECCION DE ENFERMEDADES Y PADECIMIENTOS
Unidad de medida:	25 - NÚMERO

LÍNEA BASE DEL INDICADOR				VALOR PROGRAMADO ANUAL			
AÑO	0	VALOR	0.00	AÑO	2019	VALOR	11,165.00

AVANCE TRIMESTRAL						
METAS	1er.TRIMESTRE	2o.TRIMESTRE	3er.TRIMESTRE	4o.TRIMESTRE	CUMPLIMIENTO DE METAS	
PROGRAMADA	0.00	1,117.00	3,351.00	6,697.00	T1+T2+T3+T4	11,165.00
PROGRAMACIÓN ACTUALIZADA	0.00	1,117.00	3,351.00	6,697.00	T1+T2+T3+T4	11,165.00
ALCANZADA	0.00	0.00	3,806.00	2,408.00	T1+T2+T3+T4	6,214.00
PORCENTAJE ALCANZADO TRIMESTRAL		0.00	113.58	35.96	PORCENTAJE ALCANZADO ANUAL	55.66

PORCENTAJE DE CUMPLIMIENTO ALCANZADO EN EL TRIMESTRE: 21.57 %

REPORTE DE AVANCE DE GESTIÓN
UR 517 - CONSEJO ESTATAL DE PREVENCIÓN Y CONTROL DEL SIDA
CUARTO TRIMESTRE 2019



ALINEACIÓN PED:		MATRÍZ DE INDICADORES PARA RESULTADOS:	
EJE:	01-OAXACA INCLUYENTE CON EL DESARROLLO SOCIAL	FIN:	CONSOLIDAR LAS ACCIONES DE PROMOCIÓN DE LA SALUD Y PREVENCIÓN DE ENFERMEDADES EN OAXACA.
TEMA:	02-SALUD		
OBJETIVO:	02-CONSOLIDAR LAS ACCIONES DE PROMOCIÓN DE LA SALUD Y PREVENCIÓN DE ENFERMEDADES EN OAXACA.	PROPÓSITO:	LA POBLACIÓN CARENTE DE SEGURIDAD SOCIAL PARTICIPA EN LA PREVENCIÓN DE ENFERMEDADES Y PROMOCIÓN DE LA SALUD.
ESTRATEGIA:	01-PROMOVER ACTITUDES Y CONDUCTAS SALUDABLES EN LA POBLACIÓN OAXAQUEÑA, ASÍ COMO PREVENIR Y CONTROLAR ENFERMEDADES MEDIANTE LA CORRESPONSABILIDAD DE LOS ACTORES INVOLUCRADOS.	COMPONENTE:	796-PREVENCIÓN DEL VIH SIDA REALIZADA
LÍNEAS DE ACCIÓN:	02-PRESTAR SERVICIOS DE PROMOCIÓN DE LA SALUD, VIGILANCIA DE LA NUTRICIÓN, PREVENCIÓN, DETECCIÓN Y CONTROL DE ENFERMEDADES, ASÍ COMO DE LA SALUD SEXUAL REPRODUCTIVA.	ACTIVIDAD:	2084-REALIZAR PRUEBA RÁPIDA DE DETECCIÓN DEL VIH SIDA EN UNIDAD MÓVIL
UE:	001-CONSEJO ESTATAL DE PREVENCIÓN Y CONTROL DEL SIDA		

ESTRUCTURA PROGRAMATICA PRESUPUESTAL			
PROGRAMA	SUBPROGRAMA	PROYECTO	OBRA/ACTIVIDAD
169-PREVENCIÓN Y PROMOCIÓN DE LA SALUD	06-PREVENCIÓN DEL VIH SIDA	000-- -	001-REALIZAR PRUEBAS RÁPIDAS DE DETECCIÓN DEL VIH SIDA EN UNIDADES MOVILES

PRESUPUESTO ANUAL							
Aprobado	Ampliación	Reducción	Modificado	EJERCIDO T1	EJERCIDO T2	EJERCIDO T3	EJERCIDO T4
249,600.00	0.00	18,087.18	231,512.82	52,798.77	55,030.40	64,661.18	64,661.18
				TOTAL EJERCIDO AL TRIMESTRE VIGENTE			231,512.82

PRESUPUESTO TRIMESTRAL DE LA ACTIVIDAD					
Aprobado	Modificado	Comprometido	Devengado	Ejercido	% de Ejercido Vs. Modificado
62,400.00	64,661.18	64,661.18	64,661.18	64,661.18	100.00

DATOS DEL INDICADOR			
Nombre :	PORCENTAJE DE PRUEBAS RAPIDAS REALIZADAS EN UNIDADES MOVILES	Número de indicador :	2159
Definición :	MIDE EL PORCENTAJE DE PRUEBAS RÁPIDAS REALIZADAS EN UNIDADES MÓVILES, RESPECTO A LAS SOLICITADAS		
Método de Cálculo :	(NÚMERO DE PRUEBAS RÁPIDAS REALIZADAS EN UNIDADES MÓVILES/PRUEBAS RÁPIDAS SOLICITADAS)*100		

Tipo	Dimensión	Frecuencia de Medición	Forma de cálculo del indicador	Tipo de Valor	Sentido Esperado
GESTIÓN	EFICACIA	TRIMESTRAL	PORCENTAJE	FLUJO	ASCENDENTE

MEDIOS DE VERIFICACIÓN / FUENTE INFORMACIÓN	SUPUESTO
http://www.coesida.oaxaca.gob.mx/informacion_financiera/2018/03_informacion_programatica/3_trim_2018/b_reporte_avance_gestion.pdf	DISPOSICIóN DE LA POBLACIóN PARA REALIZARSE LAS PRUEBAS DE DETECCIóN DEL VIH SIDA

DATOS DE LA META	
Definición de la variable Meta:	1 - NÚMERO DE PRUEBAS RÁPIDAS REALIZADAS EN UNIDADES MÓVILES
Unidad de medida:	25 - NÚMERO

LÍNEA BASE DEL INDICADOR				VALOR PROGRAMADO ANUAL			
AÑO	2017	VALOR	4,396.00	AÑO	2019	VALOR	4,836.00

AVANCE TRIMESTRAL						
METAS	1er.TRIMESTRE	2o.TRIMESTRE	3er.TRIMESTRE	4o.TRIMESTRE	CUMPLIMIENTO DE METAS	
PROGRAMADA	932.00	1,263.00	1,222.00	1,419.00	T1+T2+T3+T4	4,836.00
PROGRAMACIÓN ACTUALIZADA	932.00	1,263.00	1,222.00	1,419.00	T1+T2+T3+T4	4,836.00
ALCANZADA	1,413.00	2,376.00	2,760.00	4,642.00	T1+T2+T3+T4	11,191.00
PORCENTAJE ALCANZADO TRIMESTRAL	151.61	188.12	225.86	327.13	PORCENTAJE ALCANZADO ANUAL	231.41

PORCENTAJE DE CUMPLIMIENTO ALCANZADO EN EL TRIMESTRE: 95.99 %

REPORTE DE AVANCE DE GESTIÓN
UR 517 - CONSEJO ESTATAL DE PREVENCIÓN Y CONTROL DEL SIDA
CUARTO TRIMESTRE 2019

Oaxaca
JUNTOS CONSTRUIMOS EL CAMBIO
Gobierno del Estado

ALINEACIÓN PED:	
ESTRATEGIA:	01-PROMOVER ACTITUDES Y CONDUCTAS SALUDABLES EN LA POBLACIÓN OAXAQUEÑA, ASÍ COMO PREVENIR Y CONTROLAR ENFERMEDADES MEDIANTE LA CORRESPONSABILIDAD DE LOS ACTORES INVOLUCRADOS.
LÍNEAS DE ACCIÓN:	03-PROMOVER Y FORTALECER ACCIONES PARA MEJORAR LA SALUD Y NUTRICIÓN DE LAS MUJERES EMBARAZADAS, MUJERES EN PERÍODO DE LACTANCIA Y LAS NIÑAS Y NIÑOS MENORES DE CINCO AÑOS DE EDAD.
UE:	001-CONSEJO ESTATAL DE PREVENCIÓN Y CONTROL DEL SIDA

MATRÍZ DE INDICADORES PARA RESULTADOS:	
COMPONENTE:	796-PREVENCIÓN DEL VIH SIDA REALIZADA
ACTIVIDAD:	2202-FORTALECER UNIDADES MÓVILES DE DETECCIÓN DE VIH-SIDA

ESTRUCTURA PROGRAMATICA PRESUPUESTAL			
PROGRAMA	SUBPROGRAMA	PROYECTO	OBRA/ACTIVIDAD
169-PREVENCIÓN Y PROMOCIÓN DE LA SALUD	06-PREVENCIÓN DEL VIH SIDA	001- ADQUISICIÓN DE UNIDADES MÓVILES PARA LA DETECCIÓN DEL VIH SIDA E ITS	001-ADQUISICIÓN DE UNIDADES MÓVILES PARA LA DETECCIÓN Y PREVENCIÓN DEL VIH SIDA E ITS

PRESUPUESTO ANUAL							
Aprobado	Ampliación	Reducción	Modificado	EJERCIDO T1	EJERCIDO T2	EJERCIDO T3	EJERCIDO T4
0.00	2,793,000.00	0.00	2,793,000.00	0.00	0.00	2,793,000.00	2,793,000.00
				TOTAL EJERCIDO AL TRIMESTRE VIGENTE			2,793,000.00

PRESUPUESTO TRIMESTRAL DE LA ACTIVIDAD					
Aprobado	Modificado	Comprometido	Devengado	Ejercido	% de Ejercido Vs. Modificado
0.00	2,793,000.00	2,793,000.00	2,793,000.00	2,793,000.00	100.00

DATOS DEL INDICADOR			
Nombre :	PORCENTAJE DE UNIDADES MÓVILES HABILITADAS	Número de indicador :	2542
Definición :	MIDE EL PORCENTAJE DE UNIDADES MÓVILES HABILITADAS RESPECTO A LO PROGRAMADO		
Método de Cálculo :	(NÚMERO DE UNIDADES MÓVILES HABILITADAS/ NÚMERO DE UNIDADES MÓVILES PROGRAMADAS A HABILITAR)*100		

Tipo	Dimensión	Frecuencia de Medición	Forma de cálculo del indicador	Tipo de Valor	Sentido Esperado
GESTIÓN	EFICACIA	TRIMESTRAL	PORCENTAJE	FLUJO	ASCENDENTE

MEDIOS DE VERIFICACIÓN / FUENTE INFORMACIÓN	SUPUESTO

DATOS DE LA META	
Definición de la variable Meta:	1 - NÚMERO DE UNIDADES MÓVILES HABILITADAS
Unidad de medida:	25 - NÚMERO

LÍNEA BASE DEL INDICADOR				VALOR PROGRAMADO ANUAL			
AÑO	2019	VALOR	3.00	AÑO	2019	VALOR	3.00

AVANCE TRIMESTRAL						
METAS	1er.TRIMESTRE	2o.TRIMESTRE	3er.TRIMESTRE	4o.TRIMESTRE	CUMPLIMIENTO DE METAS	
PROGRAMADA	0.00	0.00	0.00	3.00	T1+T2+T3+T4	3.00
PROGRAMACIÓN ACTUALIZADA	0.00	0.00	0.00	3.00	T1+T2+T3+T4	3.00
ALCANZADA	0.00	0.00	0.00	3.00	T1+T2+T3+T4	3.00
PORCENTAJE ALCANZADO TRIMESTRAL				100.00	PORCENTAJE ALCANZADO ANUAL	100.00

PORCENTAJE DE CUMPLIMIENTO ALCANZADO EN EL TRIMESTRE: 100.00 %

REPORTE DE AVANCE DE GESTIÓN
UR 517 - CONSEJO ESTATAL DE PREVENCIÓN Y CONTROL DEL SIDA
CUARTO TRIMESTRE 2019

Oaxaca JUNTOS CONSTRUIMOS EL CAMBIO

Gobierno del Estado

ALINEACIÓN PED:		MATRÍZ DE INDICADORES PARA RESULTADOS:	
ESTRATEGIA:	01-PROMOVER ACTITUDES Y CONDUCTAS SALUDABLES EN LA POBLACIÓN OAXAQUEÑA, ASÍ COMO PREVENIR Y CONTROLAR ENFERMEDADES MEDIANTE LA CORRESPONSABILIDAD DE LOS ACTORES INVOLUCRADOS.	COMPONENTE:	796-PREVENCIÓN DEL VIH SIDA REALIZADA
LÍNEAS DE ACCIÓN:	02-PRESTAR SERVICIOS DE PROMOCIÓN DE LA SALUD, VIGILANCIA DE LA NUTRICIÓN, PREVENCIÓN, DETECCIÓN Y CONTROL DE ENFERMEDADES, ASÍ COMO DE LA SALUD SEXUAL REPRODUCTIVA.	ACTIVIDAD:	2085-DISTRIBUIR INSUMO DE PREVENCION DEL VIH SIDA
UE:	001-CONSEJO ESTATAL DE PREVENCIÓN Y CONTROL DEL SIDA		

ESTRUCTURA PROGRAMATICA PRESUPUESTAL			
PROGRAMA	SUBPROGRAMA	PROYECTO	OBRA/ACTIVIDAD
169-PREVENCIÓN Y PROMOCIÓN DE LA SALUD	06-PREVENCIÓN DEL VIH SIDA	000-- -	002-DISTRIBUIR INSUMOS DE PREVENCIÓN DEL VIH SIDA

PRESUPUESTO ANUAL							
Aprobado	Ampliación	Reducción	Modificado	EJERCIDO T1	EJERCIDO T2	EJERCIDO T3	EJERCIDO T4
				34,202.76	76,172.20	319,176.90	319,176.90
573,091.20	0.00	143,539.34	429,551.86	TOTAL EJERCIDO AL TRIMESTRE VIGENTE			429,551.86

PRESUPUESTO TRIMESTRAL DE LA ACTIVIDAD					
Aprobado	Modificado	Comprometido	Devengado	Ejercido	% de Ejercido Vs. Modificado
141,820.80	319,176.90	319,176.90	319,176.90	319,176.90	100.00

DATOS DEL INDICADOR			
Nombre :	PORCENTAJE DE CONDONES DISTRIBUIDOS	Número de indicador :	2160
Definición :	MIDE EL PORCENTAJE DE CONDONES DISTRIBUIDOS, RESPECTO AL SOLICITADO		
Método de Cálculo :	(NÚMERO DE CONDONES DISTRIBUIDOS/NÚMERO DE CONDONES PROGRAMADOS A DISTRIBUIR)*100		

Tipo	Dimensión	Frecuencia de Medición	Forma de cálculo del indicador	Tipo de Valor	Sentido Esperado
GESTIÓN	EFICACIA	TRIMESTRAL	PORCENTAJE	FLUJO	ASCENDENTE

MEDIOS DE VERIFICACIÓN / FUENTE INFORMACIÓN	SUPUESTO
http://www.coesida.oaxaca.gob.mx/informacion_financiera/2018/03_informacion_programatica/3_trim_2018/b_reporte_avance_gestion.pdf	INTERéS DE LA POBLACIÓN SEXUALMENTE ACTIVA EN UTILIZAR CONDONES

DATOS DE LA META	
Definición de la variable Meta:	1 - NÚMERO DE CONDONES DISTRIBUIDOS
Unidad de medida:	25 - NÚMERO

LÍNEA BASE DEL INDICADOR				VALOR PROGRAMADO ANUAL			
AÑO	2017	VALOR	410,846.00	AÑO	2019	VALOR	451,931.00

AVANCE TRIMESTRAL						
METAS	1er.TRIMESTRE	2o.TRIMESTRE	3er.TRIMESTRE	4o.TRIMESTRE	CUMPLIMIENTO DE METAS	
PROGRAMADA	111,430.00	115,500.00	100,910.00	124,091.00	T1+T2+T3+T4	451,931.00
PROGRAMACIÓN ACTUALIZADA	111,430.00	115,500.00	100,910.00	124,091.00	T1+T2+T3+T4	451,931.00
ALCANZADA	47,720.00	79,807.00	71,448.00	101,046.00	T1+T2+T3+T4	300,021.00
PORCENTAJE ALCANZADO TRIMESTRAL	42.83	69.10	70.80	81.43	PORCENTAJE ALCANZADO ANUAL	66.39

PORCENTAJE DE CUMPLIMIENTO ALCANZADO EN EL TRIMESTRE: 22.36 %

REPORTE DE AVANCE DE GESTIÓN
UR 517 - CONSEJO ESTATAL DE PREVENCIÓN Y CONTROL DEL SIDA
CUARTO TRIMESTRE 2019

Oaxaca
JUNTOS CONSTRUIMOS EL CAMBIO
Gobierno del Estado

ALINEACIÓN PED:	
ESTRATEGIA:	01-PROMOVER ACTITUDES Y CONDUCTAS SALUDABLES EN LA POBLACIÓN OAXAQUEÑA, ASÍ COMO PREVENIR Y CONTROLAR ENFERMEDADES MEDIANTE LA CORRESPONSABILIDAD DE LOS ACTORES INVOLUCRADOS.
LÍNEAS DE ACCIÓN:	02-PRESTAR SERVICIOS DE PROMOCIÓN DE LA SALUD, VIGILANCIA DE LA NUTRICIÓN, PREVENCIÓN, DETECCIÓN Y CONTROL DE ENFERMEDADES, ASÍ COMO DE LA SALUD SEXUAL REPRODUCTIVA.
UE:	001-CONSEJO ESTATAL DE PREVENCIÓN Y CONTROL DEL SIDA

MATRÍZ DE INDICADORES PARA RESULTADOS:

COMPONENTE:	796-PREVENCIÓN DEL VIH SIDA REALIZADA
ACTIVIDAD:	2086-DISTRIBUIR MATERIAL DE DIFUSION SOBRE LA PREVENCION DEL VIH SIDA

ESTRUCTURA PROGRAMATICA PRESUPUESTAL

PROGRAMA	SUBPROGRAMA	PROYECTO	OBRA/ACTIVIDAD
169-PREVENCIÓN Y PROMOCIÓN DE LA SALUD	06-PREVENCIÓN DEL VIH SIDA	000-- -	003-DISTRIBUIR MATERIALES DE DIFUSIÓN SOBRE LA PREVENCIÓN DEL VIH SIDA

PRESUPUESTO ANUAL

Aprobado	Ampliación	Reducción	Modificado	EJERCIDO T1	EJERCIDO T2	EJERCIDO T3	EJERCIDO T4
				86,373.58	102,469.14	225,215.72	225,215.72
557,183.18	68,233.16	37,400.56	588,015.78	TOTAL EJERCIDO AL TRIMESTRE VIGENTE			588,015.78

PRESUPUESTO TRIMESTRAL DE LA ACTIVIDAD

Aprobado	Modificado	Comprometido	Devengado	Ejercido	% de Ejercido Vs. Modificado
129,783.06	225,215.72	225,215.72	225,215.72	225,215.72	100.00

DATOS DEL INDICADOR

Nombre :	PORCENTAJE DE MATERIALES DE DIFUSION VIH SIDA E ITS DISTRIBUIDOS	Número de indicador :	2162
Definición :	MIDE EL PORCENTAJE DE MATERIALES DE DIFUSION VIH SIDA E ITS DISTRIBUIDOS, RESPECTO AL PROGRAMADO Y SOLICITADO		
Método de Cálculo :	(NÚMERO DE MATERIALES DE DIFUSIÓN VIH SIDA E ITS DISTRIBUIDOS/NUMERO DE MATERIALES DE DIFUSIÓN VIH SIDA E ITS PROGRAMADO Y SOLICITADOS)*100		

Tipo	Dimensión	Frecuencia de Medición	Forma de cálculo del indicador	Tipo de Valor	Sentido Esperado
GESTIÓN	EFICACIA	TRIMESTRAL	PORCENTAJE	FLUJO	ASCENDENTE

MEDIOS DE VERIFICACIÓN / FUENTE INFORMACIÓN	SUPUESTO
http://www.coesida.oaxaca.gob.mx/informacion_financiera/2018/03_informacion_programatica/3_trim_2018/b_reporte_avance_gestion.pdf	INTERéS DE LA POBLACIóN EN MATERIA DE PREVENCIóN DEL VIH SIDA

DATOS DE LA META

Definición de la variable Meta:	1 - NÚMERO DE MATERIALES DE DIFUSION VIH SIDA E ITS DISTRIBUIDOS
Unidad de medida:	25 - NÚMERO

LÍNEA BASE DEL INDICADOR				VALOR PROGRAMADO ANUAL			
AÑO	2017	VALOR	266,433.00	AÑO	2019	VALOR	155,979.00

AVANCE TRIMESTRAL

METAS	1er.TRIMESTRE	2o.TRIMESTRE	3er.TRIMESTRE	4o.TRIMESTRE	CUMPLIMIENTO DE METAS	
PROGRAMADA	26,298.00	37,337.00	39,200.00	53,144.00	T1+T2+T3+T4	155,979.00
PROGRAMACIÓN ACTUALIZADA	26,298.00	37,337.00	39,200.00	53,144.00	T1+T2+T3+T4	155,979.00
ALCANZADA	14,389.00	18,690.00	8,017.00	39,010.00	T1+T2+T3+T4	80,106.00
PORCENTAJE ALCANZADO TRIMESTRAL	54.72	50.06	20.45	73.40	PORCENTAJE ALCANZADO ANUAL	51.36

PORCENTAJE DE CUMPLIMIENTO ALCANZADO EN EL TRIMESTRE: 25.01 %

REPORTE DE AVANCE DE GESTIÓN
UR 517 - CONSEJO ESTATAL DE PREVENCIÓN Y CONTROL DEL SIDA
CUARTO TRIMESTRE 2019

Oaxaca JUNTOS CONSTRUIMOS EL CAMBIO — Gobierno del Estado

ALINEACIÓN PED:		MATRÍZ DE INDICADORES PARA RESULTADOS:	
ESTRATEGIA:	01-PROMOVER ACTITUDES Y CONDUCTAS SALUDABLES EN LA POBLACIÓN OAXAQUEÑA, ASÍ COMO PREVENIR Y CONTROLAR ENFERMEDADES MEDIANTE LA CORRESPONSABILIDAD DE LOS ACTORES INVOLUCRADOS.	COMPONENTE:	796-PREVENCIÓN DEL VIH SIDA REALIZADA
LÍNEAS DE ACCIÓN:	02-PRESTAR SERVICIOS DE PROMOCIÓN DE LA SALUD, VIGILANCIA DE LA NUTRICIÓN, PREVENCIÓN, DETECCIÓN Y CONTROL DE ENFERMEDADES, ASÍ COMO DE LA SALUD SEXUAL REPRODUCTIVA.	ACTIVIDAD:	2087-REALIZAR ACTIVIDAD DE CAPACITACION EN MATERIA DE VIH SIDA
UE:	001-CONSEJO ESTATAL DE PREVENCIÓN Y CONTROL DEL SIDA		

ESTRUCTURA PROGRAMATICA PRESUPUESTAL			
PROGRAMA	SUBPROGRAMA	PROYECTO	OBRA/ACTIVIDAD
169-PREVENCIÓN Y PROMOCIÓN DE LA SALUD	06-PREVENCIÓN DEL VIH SIDA	000-- -	004-REALIZAR ACTIVIDADES DE CAPACITACIÓN EN MATERIA DE VIH SIDA

PRESUPUESTO ANUAL							
Aprobado	Ampliación	Reducción	Modificado	EJERCIDO T1	EJERCIDO T2	EJERCIDO T3	EJERCIDO T4
				30,518.00	104,613.00	59,480.00	59,480.00
328,780.00	28,285.26	90,995.26	266,070.00	TOTAL EJERCIDO AL TRIMESTRE VIGENTE			266,070.00

PRESUPUESTO TRIMESTRAL DE LA ACTIVIDAD					
Aprobado	Modificado	Comprometido	Devengado	Ejercido	% de Ejercido Vs. Modificado
83,240.00	59,480.00	59,480.00	59,480.00	59,480.00	100.00

DATOS DEL INDICADOR			
Nombre :	PORCENTAJE DE CAPACITACIÓN EN MATERIA DE VIH SIDA REALIZADAS	Número de indicador :	2169
Definición :	MIDE EL PORCENTAJE DE ACTIVIDADES DE CAPACITACION EN MATERIA DE VIH SIDA E ITS, RESPECTO AL SOLICITADO		
Método de Cálculo :	(NÚMERO DE ACTIVIDADES DE CAPACITACIÓN EN MATERIA DE VIH SIDA REALIZADA/NÚMERO DE ACTIVIDADES DE CAPACITACIÓN EN MATERIA DE VIH SIDA PROGRAMADAS Y SOLICITADAS)*100		

Tipo	Dimensión	Frecuencia de Medición	Forma de cálculo del indicador	Tipo de Valor	Sentido Esperado
GESTIÓN	EFICACIA	TRIMESTRAL	PORCENTAJE	FLUJO	ASCENDENTE

MEDIOS DE VERIFICACIÓN / FUENTE INFORMACIÓN	SUPUESTO
http://www.coesida.oaxaca.gob.mx/informacion_financiera/2018/03_informacion_programatica/3_trim_2018/b_reporte_avance_gestion.pdf	INTERéS DE LA POBLACIÓN EN ASISTIR A EVENTOS DE PREVENCIÓN Y CAPACITACIÓN DEL VIH SIDA

DATOS DE LA META	
Definición de la variable Meta:	1 - NÚMERO DE CAPACITACIÓN EN MATERIA DE VIH SIDA REALIZADAS
Unidad de medida:	25 - NÚMERO

LÍNEA BASE DEL INDICADOR				VALOR PROGRAMADO ANUAL			
AÑO	2017	VALOR	2,045.00	AÑO	2019	VALOR	2,179.00

AVANCE TRIMESTRAL						
METAS	1er.TRIMESTRE	2o.TRIMESTRE	3er.TRIMESTRE	4o.TRIMESTRE	CUMPLIMIENTO DE METAS	
PROGRAMADA	615.00	561.00	435.00	568.00	T1+T2+T3+T4	2,179.00
PROGRAMACIÓN ACTUALIZADA	615.00	561.00	435.00	568.00	T1+T2+T3+T4	2,179.00
ALCANZADA	450.00	456.00	619.00	476.00	T1+T2+T3+T4	2,001.00
PORCENTAJE ALCANZADO TRIMESTRAL	73.17	81.28	142.30	83.80	PORCENTAJE ALCANZADO ANUAL	91.83

PORCENTAJE DE CUMPLIMIENTO ALCANZADO EN EL TRIMESTRE: 21.84 %

Proyecto de inversión

El 26 de octubre de 2019 fue autorizado el proyecto de inversión para la adquisición de unidades móviles para la detección de VIH e ITS por un importe de $2,793,000.00.

Dicho recurso se comprometió el día 11 de diciembre del mismo año mediante una adjudicación directa autorizada por el comité de Adquisiciones, Enajenaciones, Arrendamientos, Prestación de Servicios y Administración de Bienes Muebles e Inmuebles del Estado de Oaxaca.

Con dicho recurso se logró adquirir 3 unidades móviles para la detección de VIH e ITS, cumpliendo en un 100% lo programado para el ejercicio 2019.

Con dichas unidades móviles se pretende dar mayor cobertura de atención a la población oaxaqueña durante el ejercicio 2020 y posteriores., con la finalidad de disminuir el número de casos y mejorar la calidad de vida de las personas positivas otorgándoles el tratamiento de manera oportuna, así como tratar de detener la pandemia difundiendo información de prevención, y preservativos.

RELACION DE BIENES INMUEBLES QUE COMPONEN EL PATRIMONIO
01 DE ENERO AL 31 DE DICIEMBRE DE 2019

(Pesos)

CUENTA	DESCRIPCIÓN DEL BIEN	Saldo Final
12310	TERRENOS	$ 0
12330	EDIFICIOS NO RESIDENCIALES	
12351	EDIFICACIÓN HABITACIONAL EN PROCESO	
12352	EDIFICACIÓN NO HABITACIONAL EN PROCESO	
12353	CONSTRUCCIÓN DE OBRAS PARA EL ABASTECIMIENTO DE AGUA, PETRÓLEO, GAS, ELECTRICIDAD Y TELECOMUNICACION	
12354	DIVISIÓN DE TERRENOS Y CONSTRUCCIÓN DE OBRAS DE URBANIZACIÓN EN PROCESO	
12355	CONSTRUCCIÓN DE VÍAS DE COMUNICACIÓN EN PROCESO	
12356	OTRAS CONSTRUCCIONES DE INGENIERÍA CIVIL U OBRA PESADA EN PROCESO	
12357	INSTALACIONES Y EQUIPAMIENTO EN CONSTRUCCIONES EN PROCESO	
12359	TRABAJOS DE ACABADOS EN EDIFICACIONES Y OTROS TRABAJOS ESPECIALIZADOS EN PROCESO	
12361	EDIFICACIÓN HABITACIONAL EN PROCESO	
12362	EDIFICACIÓN NO HABITACIONAL EN PROCESO	
12363	CONSTRUCCIÓN DE OBRAS PARA EL ABASTECIMIENTO DE AGUA, PETRÓLEO, GAS, ELECTRICIDAD Y TELECOMUNICACION	
12364	DIVISIÓN DE TERRENOS Y CONSTRUCCIÓN DE OBRAS DE URBANIZACIÓN	
12365	CONSTRUCCIÓN DE VÍAS DE COMUNICACIÓN EN PROCESO	
12366	OTRAS CONSTRUCCIONES DE INGENIERÍA CIVIL U OBRA PESADA EN PROCESO	
12367	INSTALACIONES Y EQUIPAMIENTO EN CONSTRUCCIONES EN PROCESO	
12369	TRABAJOS DE ACABADOS EN EDIFICACIONES Y OTROS TRABAJOS ESPECIALIZADOS EN PROCESO	
12390	OTROS BIENES INMUEBLES	
	SUMA TOTAL:	0

GOBIERNO DEL ESTADO
DE OAXACA

RELACION DE BIENES MUEBLES QUE COMPONEN EL PATRIMONIO

01 DE ENERO AL 31 DE DICIEMBRE DE 2019

(Pesos)

CUENTA	DESCRIPCIÓN DEL BIEN	Saldo Final
12411	MUEBLES DE OFICINA Y ESTANTERÍA	93,477
12412	MUEBLES, EXCEPTO DE OFICINA Y ESTANTERÍA	
12413	EQUIPO DE CÓMPUTO Y DE TECNOLOGÍAS DE LA INFORMACIÓN	526,141
12419	OTROS MOBILIARIOS Y EQUIPOS DE ADMINISTRACIÓN	
12421	EQUIPOS Y APARATOS AUDIOVISUALES	120,209
12422	APARATOS DEPORTIVOS	
12423	CÁMARAS FOTOGRÁFICAS Y DE VIDEO	
12429	OTRO MOBILIARIO Y EQUIPO EDUCACIONAL Y RECREATIVO	
12431	EQUIPO MÉDICO Y DE LABORATORIO	1´625,691
12432	INSTRUMENTAL MÉDICO Y DE LABORATORIO	141,115
12441	AUTOMÓVILES Y CAMIONES	6´716,150
12443	EQUIPO AEROESPACIAL	
12445	EMBARCACIONES	
12449	OTROS EQUIPOS DE TRANSPORTE	
12450	EQUIPO DE DEFENSA Y SEGURIDAD	6,496
12461	MAQUINARIA Y EQUIPO AGROPECUARIO	
12462	MAQUINARIA Y EQUIPO INDUSTRIAL	
12463	MAQUINARIA Y EQUIPO DE CONSTRUCCIÓN	
12464	SISTEMAS DE AIRE ACONDICIONADO, CALEFACCIÓN Y DE REFRIGERACIÓN INDUSTRIAL Y COMERCIAL	
12465	EQUIPO DE COMUNICACIÓN Y TELECOMUNICACIÓN	16,100
12466	EQUIPOS DE GENERACIÓN ELÉCTRICA, APARATOS Y ACCESORIOS ELÉCTRICOS	285,089
12467	HERRAMIENTAS Y MÁQUINAS-HERRAMIENTA	
12469	OTROS EQUIPOS	
12471	BIENES ARTISTICOS, CULTURALES Y CIENTIFICOS	
12483	AVES	
12484	OVINOS Y CAPRINOS	
12486	EQUINOS	
12487	ESPECIES MENORES Y DE ZOOLÓGICO	
12488	ÁRBOLES Y PLANTAS	
12489	OTROS ACTIVOS BIOLÓGICOS	
	SUMA TOTAL:	$ 9´530,468

RELACION DE CUENTAS BANCARIAS PRODUCTIVAS ESPECIFICAS

DEL 1o DE OCTUBRE AL 31 DE DICIEMBRE DE 2019

FONDO, PROGRAMA O CONVENIO	DATOS DE LA CUENTA BANCARIA		
	INSTITUCION BANCARIA	NUMERO DE CUENTA	FECHA DE APERTURA

NO APLICA

RELACIÓN DE ESQUEMAS BURSÁTILES Y COBERTURAS FINANCIERAS

NO APLICA

ENTE PUBLICO: CONSEJO ESTATAL DE PREVENCION Y CONTROL DEL SIDA
MONTO PAGADO POR AYUDAS Y SUBSIDIOS
PERIODO OCTUBRE - DICIEMBRE 2019

Concepto	Ayuda	Subsidio	Sector (económico o social)	Beneficiario	CURP	RFC	Monto Pagado
AYUDAS DIVERSAS	PERSONAS QUE ASISTEN A CONSULTA MEDICA	.....	SOCIAL	4 USUARIOS	NO APLICA	NO APLICA	6,000.00

NOTA: Los datos personales de los beneficiarios de los recursos que contempla la partida **Ayudas Diversas** se encuentran clasificados como información confidencial por el Subcomité de Transparencia y Acceso a la informacion pública del Consejo Estatal para la Prevencion y Control del Sida, en virtud de que todos los beneficiarios son pacientes con VIH o sida, cuyo estado de salud es considerado un dato personal de carácter sensible con fundamento en los articulos 6 fraccion II de la Constitución política de los Estados Unidos Mexicanos (La información que se refiere a la vida privada y los datos personales será protegida en los términos y con las excepciones que fijen las leyes) 20, 21 de la Ley Federal de Transparencia y Acceso a la información Pública Gubernamental, 2, 11 de la Ley de Proteccion de Datos Personales del Estado de Oaxaca y numeral 6.4.2 de la Norma Oficial Mexicana para la Prevención y control de la Infeccion por el Virus de Inmunodeficiencia Humana NOM-010-SSA2-2010.

UR:517 - CONSEJO ESTATAL PARA LA PREVENCIÓN Y CONTROL DEL SIDA
Estado de Situación Financiera Detallado - LDF
Al 31 de diciembre de 2018 y al 31 de diciembre de 2019
(PESOS)

Concepto	31 de diciembre de 2019	31 de diciembre de 2018	Concepto	31 de diciembre de 2019	31 de diciembre de 2018
ACTIVO			**PASIVO**		
Activo Circulante			**Pasivo Circulante**		
Efectivo y Equivalentes	**88,346**	**61,086**	**Cuentas por Pagar a Corto Plazo**	**5,663,628**	**3,759,728**
Efectivo	0	0	Servicios Personales por Pagar a Corto Plazo	0	0
Bancos/Tesorería	0	0	Proveedores por Pagar a Corto Plazo	3,393,450	600,450
Bancos/Dependencias y Otros	88,346	61,086	Contratistas por Obras Públicas por Pagar a Corto Plazo	0	0
Inversiones Temporales (Hasta 3 meses)	0	0	Participaciones y Aportaciones por Pagar a Corto Plazo	0	0
Fondos con Afectación Específica	0	0	Transferencias Otorgadas por Pagar a Corto Plazo	2,100,237	2,997,432
Depósitos de Fondos de Terceros en Garantía y/o Administración	0	0	Intereses, Comisiones y Otros Gastos de la Deuda Pública por Pagar a Corto Plazo	0	0
Otros Efectivos y Equivalentes	0	0	Retenciones y Contribuciones por Pagar a Corto Plazo	144,588	136,323
Derechos a Recibir Efectivo o Equivalentes	**5,517,260**	**3,640,621**	Devoluciones de la Ley de Ingresos por Pagar a Corto Plazo	0	0
Inversiones Financieras de Corto Plazo	0	0	Otras Cuentas por Pagar a Corto Plazo	25,353	25,523
Cuentas por Cobrar a Corto Plazo	0	0	**Documentos por Pagar a Corto Plazo**	**0**	**0**
Deudores Diversos por Cobrar a Corto Plazo	5,517,260	3,640,621	Documentos Comerciales por Pagar a Corto Plazo	0	0
Ingresos por Recuperar a Corto Plazo	0	0	Documentos con Contratistas por Obras Públicas por Pagar a Corto Plazo	0	0
Deudores por Anticipos de la Tesorería a Corto Plazo	0	0	Otros Documentos por Pagar a Corto Plazo	0	0
Préstamos Otorgados a Corto Plazo	0	0	**Porción a Corto Plazo de la Deuda Pública a Largo Plazo**	**0**	**0**
Otros Derechos a Recibir Efectivo o Equivalentes a Corto Plazo	0	0	Porción a Corto Plazo de la Deuda Pública	0	0
Derechos a Recibir Bienes o Servicios	**0**	**0**	Porción a Corto Plazo de Arrendamiento Financiero	0	0
Anticipo a Proveedores por Adquisición de Bienes y Prestación de Servicios a Corto Plazo	0	0	Títulos y Valores a Corto Plazo	0	0
Anticipo a Proveedores por Adquisición de Bienes Inmuebles y Muebles a Corto Plazo	0	0	**Pasivos Diferidos a Corto Plazo**	**0**	**0**
Anticipo a Proveedores por Adquisición de Bienes Intangibles a Corto Plazo	0	0	Ingresos Cobrados por Adelantado a Corto Plazo	0	0
Anticipo a Contratistas por Obras Públicas a Corto Plazo	0	0	Intereses Cobrados por Adelantado a Corto Plazo	0	0
Otros Derechos a Recibir Bienes o Servicios a Corto Plazo	0	0	Otros Pasivos Diferidos a Corto Plazo	0	0
Inventarios	**0**	**0**	**Fondos y Bienes de Terceros en Garantía y/o Administración a Corto Plazo**	**0**	**0**
Inventario de Mercancías para Venta	0	0	Fondos en Garantía a Corto Plazo	0	0
Inventario de Mercancías Terminadas	0	0	Fondos en Administración a Corto Plazo	0	0
Inventario de Mercancías en Proceso de Elaboración	0	0	Fondos Contingentes a Corto Plazo	0	0
Inventario de Materias Primas, Materiales y Suministros para Producción	0	0	Fondos de Fideicomisos, Mandatos y Contratos Análogos a Corto Plazo	0	0
Bienes en Tránsito	0	0	Otros Fondos de Terceros en Garantía y/o Administración a Corto Plazo	0	0
Almacenes	0	0	Valores y Bienes en Garantía a Corto Plazo	0	0
Estimación por Pérdida o Deterioro de Activos Circulantes	**0**	**0**	**Provisiones a Corto Plazo**	**0**	**0**
Estimaciones para Cuentas Incobrables por Derechos a Recibir Efectivo o Equivalentes	0	0	Provisión para Demandas y Juicios a Corto Plazo	0	0
Estimación por Deterioro de Inventarios	0	0	Provisión para Contingencias a Corto Plazo	0	0
Otros Activos Circulantes	**0**	**0**	Otras Provisiones a Corto Plazo	0	0
Valores en Garantía	0	0	**Otros Pasivos a Corto Plazo**	**0**	**0**
Bienes en Garantía (excluye depósitos de fondos)	0	0	Ingresos por Clasificar	0	0
Bienes Derivados de Embargos, Decomisos, Aseguramientos y Dación en Pago	0	0	Recaudación por Participar	0	0
Adquisición con Fondos de Terceros	0	0	Otros Pasivos Circulantes	0	0
Total de Activos Circulantes	**5,605,606**	**3,701,707**	**Total de Pasivos Circulantes**	**5,663,628**	**3,759,728**
Activo No Circulante			**Pasivo No Circulante**		
Inversiones Financieras a Largo Plazo	0	0	Cuentas por Pagar a Largo Plazo	0	0
Derechos a Recibir Efectivo o Equivalentes a Largo Plazo	0	0	Documentos por Pagar a Largo Plazo	0	0
Bienes Inmuebles, Infraestructura y Construcciones en Proceso	0	0	Deuda Pública a Largo Plazo	0	0
Bienes Muebles	9,530,469	6,710,812	Pasivos Diferidos a Largo Plazo	0	0
Activos Intangibles	0	0	Fondos y Bienes de Terceros en Garantía y/o en Administración a Largo Plazo	0	0
Depreciación, Deterioro y Amortización Acumulada de Bienes	-51,857	-51,857	Provisiones a Largo Plazo	0	0
Activos Diferidos	0	0			
Estimación por Pérdida o Deterioro de Activos no Circulantes	0	0	**Total de Pasivos No Circulantes**	**0**	**0**
Otros Activos no Circulantes	0	0			
	0	0	**Total del Pasivo**	**5,663,628**	**3,759,728**
Total de Activos No Circulantes	**9,478,612**	**6,658,955**	**HACIENDA PÚBLICA/PATRIMONIO**		
Total del Activo	**15,084,218**	**10,360,662**			
			Hacienda Pública/Patrimonio Contribuido	**0**	**0**
			Aportaciones	0	0
			Donaciones de Capital	0	0
			Actualización de la Hacienda Pública/Patrimonio	0	0
			Hacienda Pública/Patrimonio Generado	**6,600,934**	**6,594,350**
			Resultados del Ejercicio (Ahorro/ Desahorro)	0	-1,249,946
			Resultados de Ejercicios Anteriores	6,600,934	7,844,296
			Revalúos	0	0
			Reservas	0	0
			Rectificaciones de Resultados de Ejercicios Anteriores	0	0
			Exceso o Insuficiencia en la Actualización de la Hacienda Pública/Patrimonio	**2,819,657**	**6,585**
			Resultado por Posición Monetaria	0	0
			Resultado por Tenencia de Activos no Monetarios	2,819,657	6,585
			Total Hacienda Pública/Patrimonio	**9,420,591**	**6,600,935**
			Total del Pasivo y Hacienda Pública/Patrimonio	**15,084,219**	**10,360,663**

CONSEJO ESTATAL DE PREVENCION Y CONTROL DEL SIDA
Balance Presupuestario - LDF
Del 1 de enero al 31 de diciembre de 2019
(PESOS)

Concepto	Estimado/ Aprobado	Devengado	Recaudado/ Pagado
A. Ingresos Totales (A = A1+A2+A3)	**27,567,841**	**20,489,521**	**17,377,344**
A1. Ingresos de Libre Disposición	12,990,721	12,990,721	9,878,544
A2. Transferencias Federales Etiquetadas	14,577,120	7,498,800	7,498,800
A3. Financiamiento Neto			
B. Egresos Presupuestarios[1] (B = B1+B2)	**20,489,521**	**20,489,521**	**17,377,344**
B1. Gasto No Etiquetado (sin incluir Amortización de la Deuda Pública)	12,990,721	12,990,721	9,878,544
B2. Gasto Etiquetado (sin incluir Amortización de la Deuda Pública)	7,498,800	7,498,800	7,498,800
C. Remanentes del Ejercicio Anterior (C = C1 + C2)		**0**	**0**
C1. Remanentes de Ingresos de Libre Disposición aplicados en el periodo			
C2. Remanentes de Transferencias Federales Etiquetadas aplicados en el periodo			
I. Balance Presupuestario (I = A – B + C)	**7,078,320**	**0**	**0**
II. Balance Presupuestario sin Financiamiento Neto (II = I - A3)	**7,078,320**	**0**	**0**
III. Balance Presupuestario sin Financiamiento Neto y sin Remanentes del Ejercicio Anterior (III= II - C)	**7,078,320**	**0**	**0**

Concepto	Aprobado	Devengado	Pagado
E. Intereses, Comisiones y Gastos de la Deuda (E = E1+E2)	**0**	**0**	**0**
E1. Intereses, Comisiones y Gastos de la Deuda con Gasto No Etiquetado			
E2. Intereses, Comisiones y Gastos de la Deuda con Gasto Etiquetado			
IV. Balance Primario (IV = III + E)	**7,078,320**	**0**	**0**

Concepto	Estimado/ Aprobado	Devengado	Recaudado/ Pagado
F. Financiamiento (F = F1 + F2)	**0**	**0**	**0**
F1. Financiamiento con Fuente de Pago de Ingresos de Libre Disposición			
F2. Financiamiento con Fuente de Pago de Transferencias Federales Etiquetadas			
G. Amortización de la Deuda (G = G1 + G2)	**0**	**0**	**0**
G1. Amortización de la Deuda Pública con Gasto No Etiquetado			
G2. Amortización de la Deuda Pública con Gasto Etiquetado			
A3. Financiamiento Neto (A3 = F – G)	**0**	**0**	**0**

Concepto	Estimado/ Aprobado	Devengado	Recaudado/ Pagado
A1. Ingresos de Libre Disposición	12,990,721	12,990,721	9,878,544
A3.1 Financiamiento Neto con Fuente de Pago de Ingresos de Libre Disposición (A3.1 = F1 – G1)	**0**	**0**	**0**
F1. Financiamiento con Fuente de Pago de Ingresos de Libre Disposición			
G1. Amortización de la Deuda Pública con Gasto No Etiquetado			
B1. Gasto No Etiquetado (sin incluir Amortización de la Deuda Pública)	12,990,721	12,990,721	9,878,544
C1. Remanentes de Ingresos de Libre Disposición aplicados en el periodo			
V. Balance Presupuestario de Recursos Disponibles[2] (V = A1 + A3.1 – B 1 + C1)	**0**	**0**	**0**
VI. Balance Presupuestario de Recursos Disponibles sin Financiamiento Neto (VI = V – A3.1)	**0**	**0**	**0**

Concepto	Estimado/ Aprobado	Devengado	Recaudado/
A2. Transferencias Federales Etiquetadas	14,577,120	7,498,800	7,498,800
A3.2 Financiamiento Neto con Fuente de Pago de Transferencias Federales Etiquetadas (A3.2 = F2 – G2)	**0**	**0**	**0**
F2. Financiamiento con Fuente de Pago de Transferencias Federales			
G2. Amortización de la Deuda Pública con Gasto Etiquetado			
B2. Gasto Etiquetado (sin incluir Amortización de la Deuda Pública)	7,498,800	7,498,800	7,498,800
C2. Remanentes de Transferencias Federales Etiquetadas aplicados en el periodo			
VII. Balance Presupuestario de Recursos Etiquetados[3] (VII = A2 + A3.2 – B2 + C2)	**7,078,320**	**0**	**0**
VIII. Balance Presupuestario de Recursos Etiquetados sin Financiamiento Neto (VIII = VII – A3.2)	**7,078,320**	**0**	**0**

CONSEJO ESTATAL PARA LA PREVENCION Y CONTROL DEL SIDA
Estado Analitico de Ingreso Detallado - LDF
Del 1 de enero al 31 de diciembre de 2019
(PESOS)

Concepto	Ingreso					Diferencia
	Estimado	Ampliaciones/ (Reducciones)	Modificado	Devengado	Recaudado	
Ingresos de Libre Disposición						
A. Impuestos						
B. Cuotas y Aportaciones de Seguridad Social						
C. Contribuciones de Mejoras						
D. Derechos						
E. Productos						
F. Aprovechamientos						
G. Ingresos por Ventas de Bienes y Servicios						
H. Participaciones (H=h1+h2+h3+h4+h5+h6+h7+h8+h9+h10+h11)	**0**	**0**	**0**	**0**	**0**	**0**
h1) Fondo General de Participaciones						
h2) Fondo de Fomento Municipal						
h3) Fondo de Fiscalización y Recaudación						
h4) Fondo de Compensación						
h5) Fondo de Extracción de Hidrocarburos						
h6) Impuesto Especial Sobre Producción y Servicios						
h7) 0.136% de la Recaudación Federal Participable						
h8) 3.17% Sobre Extracción de Petróleo						
h9) Gasolinas y Diésel						
h10) Fondo del Impuesto Sobre la Renta						
h11) Fondo de Estabilización de los Ingresos de las Entidades Federativas						
I. Incentivos Derivados de la Colaboración Fiscal (I=i1+i2+i3+i4+i5)	**0**	**0**	**0**	**0**	**0**	**0**
i1) Tenencia o Uso de Vehículos						
i2) Fondo de Compensación ISAN						
i3) Impuesto Sobre Automóviles Nuevos						
i4) Fondo de Compensación de Repecos-Intermedios						
i5) Otros Incentivos Económicos						
J. Transferencias	9,554,082	3,436,639	12,990,721	12,990,721	9,878,544	0
K. Convenios						
k1) Otros Convenios y Subsidios						
L. Otros Ingresos de Libre Disposición (L=l1+l2)	**0**	**0**	**0**	**0**	**0**	**0**
l1) Participaciones en Ingresos Locales						
l2) Otros Ingresos de Libre Disposición						
I. Total de Ingresos de Libre Disposición (I=A+B+C+D+E+F+G+H+I+J+K+L)	**9,554,082**	**3,436,639**	**12,990,721**	**12,990,721**	**9,878,544**	**0**
Ingresos Excedentes de Ingresos de Libre Disposición						
Transferencias Federales Etiquetadas						
A. Aportaciones (A=a1+a2+a3+a4+a5+a6+a7+a8)	**0**	**0**	**0**	**0**	**0**	**0**
a1) Fondo de Aportaciones para la Nómina Educativa y Gasto Operativo						
a2) Fondo de Aportaciones para los Servicios de Salud						
a3) Fondo de Aportaciones para la Infraestructura Social						
a4) Fondo de Aportaciones para el Fortalecimiento de los Municipios y de las Demarcaciones Territoriales del Distrito Federal						
a5) Fondo de Aportaciones Múltiples						
a6) Fondo de Aportaciones para la Educación Tecnológica y de Adultos						
a7) Fondo de Aportaciones para la Seguridad Pública de los Estados y del Distrito Federal						
a8) Fondo de Aportaciones para el Fortalecimiento de las Entidades Federativas						
B. Convenios (B=b1+b2+b3+b4)	**0**	**0**	**0**	**0**	**0**	**0**
b1) Convenios de Protección Social en Salud						
b2) Convenios de Descentralización						
b3) Convenios de Reasignación						
b4) Otros Convenios y Subsidios						
C. Fondos Distintos de Aportaciones (C=c1+c2)	**0**	**0**	**0**	**0**	**0**	**0**
c1) Fondo para Entidades Federativas y Municipios Productores de Hidrocarburos						
c2) Fondo Minero						
D. Transferencias, Subsidios y Subvenciones, y Pensiones y Jubilaciones		14,577,120	14,577,120	7,498,800	7,498,800	7,078,320
E. Otras Transferencias Federales Etiquetadas						
II. Total de Transferencias Federales Etiquetadas (II = A + B + C + D + E)	**0**	**14,577,120**	**14,577,120**	**7,498,800**	**7,498,800**	**7,078,320**
III. Ingresos Derivados de Financiamientos (III = A)	**0**	**0**	**0**	**0**	**0**	**0**
A. Ingresos Derivados de Financiamientos						
IV. Total de Ingresos (IV = I + II + III)	**9,554,082**	**18,013,759**	**27,567,841**	**20,489,521**	**17,377,344**	**7,078,320**
Datos Informativos						
1. Ingresos Derivados de Financiamientos con Fuente de Pago de Ingresos de Libre Disposición						
2. Ingresos Derivados de Financiamientos con Fuente de Pago de Transferencias Federales Etiquetadas						
3. Ingresos Derivados de Financiamientos (3 = 1 + 2)	**0**	**0**	**0**	**0**	**0**	**0**

NOMBRE DEL ENTE PÚBLICO Informe Analítico de la Deuda Pública y Otros Pasivos - LDF Del 1 de enero al XX de XXXX de 20XN (PESOS)							
Denominación de la Deuda Pública y Otros Pasivos	**Saldo al 31 de diciembre de 20XN-1 (d)**	**Disposiciones del Periodo (e)**	**Amortizaciones del Periodo (f)**	**Revaluaciones, Reclasificaciones y Otros Ajustes (g)**	**Saldo Final del Periodo (h) h=d+e-f+g**	**Pago de Intereses del Periodo (i)**	**Pago de Comisiones y demás costos asociados durante el Periodo (j)**
1. Deuda Pública (1=A+B) A. Corto Plazo (A=a1+a2+a3) a1) Instituciones de Crédito a2) Títulos y Valores a3) Arrendamientos Financieros B. Largo Plazo (B=b1+b2+b3) b1) Instituciones de Crédito b2) Títulos y Valores b3) Arrendamientos Financieros							
2. Otros Pasivos							
3. Total de la Deuda Pública y Otros Pasivos (3=1+2)							
4. Deuda Contingente [1] (Informativo) A. Deuda Contingente 1 B. Deuda Contingente 2 C. Deuda Contingente XX							
5. Valor de Instrumentos Bono Cupón Cero [2] (Informativo) A. Instrumento Bono Cupón Cero 1 B. Instrumento Bono Cupón Cero 2 C. Instrumento Bono Cupón Cero XX							

No aplica

[1] Se refiere a cualquier Financiamiento sin fuente o garantía de pago definida, que sea asumida de manera solidaria o subsidiaria por las Entidades Federativas con sus Municipios, organismos descentralizados y empresas de participación estatal mayoritaria y fideicomisos, locales o municipales, y por los Municipios con sus respectivos organismos descentralizados y empresas de participación municipal mayoritaria.

[2] Se refiere al valor del Bono Cupón Cero que respalda el pago de los créditos asociados al mismo (Activo).

Obligaciones a Corto Plazo (k)	**Monto Contratado (l)**	**Plazo Pactado (m)**	**Tasa de Interés (n)**	**Comisiones y Costos Relacionados (o)**	**Tasa Efectiva (p)**
6. Obligaciones a Corto Plazo (Informativo) A. Crédito 1 B. Crédito 2 C. Crédito XX					

NOMBRE DEL ENTE PÚBLICO
Informe Analitico de Obligaciones Diferentes de Financiamientos -LDF
Del 1 de enero al XX de XXXX de 20XN
(PESOS)

Denominación de las Obligaciones Diferentes de Financiamiento (c)	Fecha del Contrato (d)	Fecha de inicio de operación del proyecto (e)	Fecha de vencimiento (f)	Monto de la inversión pactado (g)	Plazo pactado (h)	Monto promedio mensual del pago de la contraprestación (i)	Monto promedio mensual del pago de la contraprestación correspondiente al pago de inversión (j)	Monto pagado de la inversión al XX de XXXX de 20XN (k)	Monto pagado de la inversión actualizado al XX de XXXX de 20XN (l)	Saldo pendiente por pagar de la inversión al XX de XXXX de 20XN (m = g – l)
A. Asociaciones Público Privadas (APP's) (A=a+b+c+d)										
a) APP 1										
b) APP 2										
c) APP 3										
d) APP XX										
B. Otros Instrumentos (B=a+b+c+d)										
a) Otro Instrumento 1										
b) Otro Instrumento 2										
c) Otro Instrumento 3										
d) Otro Instrumento XX										
C. Total de Obligaciones Diferentes de Financiamiento (C=A+B)										

No aplica

CONSEJO ESTATAL DE PREVENCION Y CONTROL DEL SIDA
Estado Analítico del Ejercicio del Presupuesto de Egresos Detallado - LDF
Clasificación por Objeto del Gasto (Capítulo y Concepto)
Del 1 de enero al 31 de diciembre de 2019
(PESOS)

Concepto	Egresos					Subejercicio
	Aprobado	Ampliaciones/ (Reducciones)	Modificado	Devengado	Pagado	
I. Gasto No Etiquetado (I=A+B+C+D+E+F+G+H+I)	**9,554,082**	**3,436,639**	**12,990,721**	**12,990,721**	**9,878,544**	**0**
A. Servicios Personales (A=a1+a2+a3+a4+a5+a6+a7)	0	0	0	0	0	0
a1) Remuneraciones al Personal de Carácter Permanente						0
a2) Remuneraciones al Personal de Carácter Transitorio						0
a3) Remuneraciones Adicionales y Especiales						0
a4) Seguridad Social						0
a5) Otras Prestaciones Sociales y Económicas						0
a6) Previsiones						0
a7) Pago de Estímulos a Servidores Públicos						0
B. Materiales y Suministros (B=b1+b2+b3+b4+b5+b6+b7+b8+b9)	0	0	0	0	0	0
b1) Materiales de Administración, Emisión de Documentos y Artículos Oficiales						0
b2) Alimentos y Utensilios						0
b3) Materias Primas y Materiales de Producción y Comercialización						0
b4) Materiales y Artículos de Construcción y de Reparación						0
b5) Productos Químicos, Farmacéuticos y de Laboratorio						0
b6) Combustibles, Lubricantes y Aditivos						0
b7) Vestuario, Blancos, Prendas de Protección y Artículos Deportivos						0
b8) Materiales y Suministros Para Seguridad						0
b9) Herramientas, Refacciones y Accesorios Menores						0
C. Servicios Generales (C=c1+c2+c3+c4+c5+c6+c7+c8+c9)	0	0	0	0	0	0
c1) Servicios Básicos						0
c2) Servicios de Arrendamiento						0
c3) Servicios Profesionales, Científicos, Técnicos y Otros Servicios						0
c4) Servicios Financieros, Bancarios y Comerciales						0
c5) Servicios de Instalación, Reparación, Mantenimiento y Conservación						0
c6) Servicios de Comunicación Social y Publicidad						0
c7) Servicios de Traslado y Viáticos						0
c8) Servicios Oficiales						0
c9) Otros Servicios Generales						0
D. Transferencias, Asignaciones, Subsidios y Otras Ayudas (D=d1+d2+d3+d4+d5+d6+d7+d8+d9)	9,554,082	616,982	10,171,064	10,171,064	7,058,887	0
d1) Transferencias Internas y Asignaciones al Sector Público	9,529,082	619,582	10,148,664	10,148,664	7,036,487	0
d2) Transferencias al Resto del Sector Público						0
d3) Subsidios y Subvenciones						0
d4) Ayudas Sociales	25,000	-2,600	22,400	22,400	22,400	0
d5) Pensiones y Jubilaciones						0
d6) Transferencias a Fideicomisos, Mandatos y Otros Análogos						0
d7) Transferencias a la Seguridad Social						0
d8) Donativos						0
d9) Transferencias al Exterior						0
E. Bienes Muebles, Inmuebles e Intangibles (E=e1+e2+e3+e4+e5+e6+e7+e8+e9)	0	2,819,657	2,819,657	2,819,657	2,819,657	0
e1) Mobiliario y Equipo de Administración						0
e2) Mobiliario y Equipo Educacional y Recreativo						0
e3) Equipo e Instrumental Médico y de Laboratorio		26,657	26,657	26,657	26,657	0
e4) Vehículos y Equipo de Transporte		2,793,000	2,793,000	2,793,000	2,793,000	0
e5) Equipo de Defensa y Seguridad						0
e6) Maquinaria, Otros Equipos y Herramientas						0
e7) Activos Biológicos						0
e8) Bienes Inmuebles						0
e9) Activos Intangibles						0
F. Inversión Pública (F=f1+f2+f3)	0	0	0	0	0	0
f1) Obra Pública en Bienes de Dominio Público						0
f2) Obra Pública en Bienes Propios						0
f3) Proyectos Productivos y Acciones de Fomento						0
G. Inversiones Financieras y Otras Provisiones (G=g1+g2+g3+g4+g5+g6+g7)	0	0	0	0	0	0
g1) Inversiones Para el Fomento de Actividades Productivas						0
g2) Acciones y Participaciones de Capital						0
g3) Compra de Títulos y Valores						0
g4) Concesión de Préstamos						0
g5) Inversiones en Fideicomisos, Mandatos y Otros Análogos						0
Fideicomiso de Desastres Naturales (Informativo)						0
g6) Otras Inversiones Financieras						0
g7) Provisiones para Contingencias y Otras Erogaciones Especiales						0
H. Participaciones y Aportaciones (H=h1+h2+h3)	0	0	0	0	0	0
h1) Participaciones						0
h2) Aportaciones						0
h3) Convenios						0
I. Deuda Pública (I=i1+i2+i3+i4+i5+i6+i7)	0	0	0	0	0	0
i1) Amortización de la Deuda Pública						0
i2) Intereses de la Deuda Pública						0
i3) Comisiones de la Deuda Pública						0
i4) Gastos de la Deuda Pública						0
i5) Costo por Coberturas						0
i6) Apoyos Financieros						0
i7) Adeudos de Ejercicios Fiscales Anteriores (ADEFAS)						0

Concepto	Egresos					Subejercicio
	Aprobado	Ampliaciones/ (Reducciones)	Modificado	Devengado	Pagado	
II. Gasto Etiquetado (II=A+B+C+D+E+F+G+H+I)	**0**	**14,577,120**	**14,577,120**	**7,498,800**	**7,498,800**	**7,078,320**
A. Servicios Personales (A=a1+a2+a3+a4+a5+a6+a7)	0	0	0	0	0	0
a1) Remuneraciones al Personal de Carácter Permanente						0
a2) Remuneraciones al Personal de Carácter Transitorio						0
a3) Remuneraciones Adicionales y Especiales						0
a4) Seguridad Social						0
a5) Otras Prestaciones Sociales y Económicas						0
a6) Previsiones						0
a7) Pago de Estímulos a Servidores Públicos						0
B. Materiales y Suministros (B=b1+b2+b3+b4+b5+b6+b7+b8+b9)	0	0	0	0	0	0
b1) Materiales de Administración, Emisión de Documentos y Artículos Oficiales						0
b2) Alimentos y Utensilios						0
b3) Materias Primas y Materiales de Producción y Comercialización						0
b4) Materiales y Artículos de Construcción y de Reparación						0
b5) Productos Químicos, Farmacéuticos y de Laboratorio						0
b6) Combustibles, Lubricantes y Aditivos						0
b7) Vestuario, Blancos, Prendas de Protección y Artículos Deportivos						0
b8) Materiales y Suministros Para Seguridad						0
b9) Herramientas, Refacciones y Accesorios Menores						0
C. Servicios Generales (C=c1+c2+c3+c4+c5+c6+c7+c8+c9)	0	0	0	0	0	0
c1) Servicios Básicos						0
c2) Servicios de Arrendamiento						0
c3) Servicios Profesionales, Científicos, Técnicos y Otros Servicios						0
c4) Servicios Financieros, Bancarios y Comerciales						0
c5) Servicios de Instalación, Reparación, Mantenimiento y Conservación						0
c6) Servicios de Comunicación Social y Publicidad						0
c7) Servicios de Traslado y Viáticos						0
c8) Servicios Oficiales						0
c9) Otros Servicios Generales						0
D. Transferencias, Asignaciones, Subsidios y Otras Ayudas (D=d1+d2+d3+d4+d5+d6+d7+d8+d9)	0	14,577,120	14,577,120	7,498,800	7,498,800	7,078,320
d1) Transferencias Internas y Asignaciones al Sector Público		14,577,120	14,577,120	7,498,800	7,498,800	7,078,320
d2) Transferencias al Resto del Sector Público						0
d3) Subsidios y Subvenciones						0
d4) Ayudas Sociales						0
d5) Pensiones y Jubilaciones						0
d6) Transferencias a Fideicomisos, Mandatos y Otros Análogos						0
d7) Transferencias a la Seguridad Social						0
d8) Donativos						0
d9) Transferencias al Exterior						0
E. Bienes Muebles, Inmuebles e Intangibles (E=e1+e2+e3+e4+e5+e6+e7+e8+e9)	0	0	0	0	0	0
e1) Mobiliario y Equipo de Administración						0
e2) Mobiliario y Equipo Educacional y Recreativo						0
e3) Equipo e Instrumental Médico y de Laboratorio						0
e4) Vehículos y Equipo de Transporte						0
e5) Equipo de Defensa y Seguridad						0
e6) Maquinaria, Otros Equipos y Herramientas						0
e7) Activos Biológicos						0
e8) Bienes Inmuebles						0
e9) Activos Intangibles						0
F. Inversión Pública (F=f1+f2+f3)	0	0	0	0	0	0
f1) Obra Pública en Bienes de Dominio Público						0
f2) Obra Pública en Bienes Propios						0
f3) Proyectos Productivos y Acciones de Fomento						0
G. Inversiones Financieras y Otras Provisiones (G=g1+g2+g3+g4+g5+g6+g7)	0	0	0	0	0	0
g1) Inversiones Para el Fomento de Actividades Productivas						0
g2) Acciones y Participaciones de Capital						0
g3) Compra de Títulos y Valores						0
g4) Concesión de Préstamos						0
g5) Inversiones en Fideicomisos, Mandatos y Otros Análogos						0
Fideicomiso de Desastres Naturales (Informativo)						0
g6) Otras Inversiones Financieras						0
g7) Provisiones para Contingencias y Otras Erogaciones Especiales						0
H. Participaciones y Aportaciones (H=h1+h2+h3)	0	0	0	0	0	0
h1) Participaciones						0
h2) Aportaciones						0
h3) Convenios						0
I. Deuda Pública (I=i1+i2+i3+i4+i5+i6+i7)	0	0	0	0	0	0
i1) Amortización de la Deuda Pública						0
i2) Intereses de la Deuda Pública						0
i3) Comisiones de la Deuda Pública						0
i4) Gastos de la Deuda Pública						0
i5) Costo por Coberturas						0
i6) Apoyos Financieros						0
i7) Adeudos de Ejercicios Fiscales Anteriores (ADEFAS)						0
III. Total de Egresos (III = I + II)	**9,554,082**	**18,013,759**	**27,567,841**	**20,489,521**	**17,377,344**	**7,078,320**

CONSEJO ESTATAL DE PREVENCION Y CONTROL DEL SIDA
Estado Analítico del Ejercicio del Presupuesto de Egresos Detallado - LDF
Clasificación Administrativa
Del 1 de enero al 31 de diciembre de 2019
(PESOS)

Concepto	Egresos					Subejercicio
	Aprobado	Ampliaciones/ (Reducciones)	Modificado	Devengado	Pagado	
I. Gasto No Etiquetado (I=A)	**9,554,082**	**3,436,639**	**12,990,721**	**12,990,721**	**9,878,544**	**0**
A. SECRETARÍA DE FINANZAS	9,554,082	3,436,639	12,990,721	12,990,721	9,878,544	0
II. Gasto Etiquetado (II=A)	**0**	**14,577,120**	**14,577,120**	**7,498,800**	**7,498,800**	**7,078,320**
A. SECRETARIA DE FINANZAS	0	14,577,120	14,577,120	7,498,800	7,498,800	7,078,320
III. Total de Egresos (III = I + II)	**9,554,082**	**18,013,759**	**27,567,841**	**20,489,521**	**17,377,344**	**7,078,320**

CONSEJO ESTATAL DE PREVENCION Y CONTROL DEL SIDA
Estado Analítico del Ejercicio del Presupuesto de Egresos Detallado - LDF
Clasificación Funcional (Finalidad y Función)
Del 1 de enero al 31 de diciembre de 2019
(PESOS)

Concepto	Egresos					
	Aprobado	Ampliaciones/ (Reducciones)	Modificado	Devengado	Pagado	Subejercicio
I. Gasto No Etiquetado (I=A+B+C+D)	**9,554,082**	**3,436,639**	**12,990,721**	**12,990,721**	**9,878,544**	**0**
A. Gobierno (A=a1+a2+a3+a4+a5+a6+a7+a8)	**0**	**0**	**0**	**0**	**0**	**0**
a1) Legislación						0
a2) Justicia						0
a3) Coordinación de la Política de Gobierno						0
a4) Relaciones Exteriores						0
a5) Asuntos Financieros y Hacendarios						0
a6) Seguridad Nacional						0
a7) Asuntos de Orden Público y de Seguridad Interior						0
a8) Otros Servicios Generales						0
B. Desarrollo Social (B=b1+b2+b3+b4+b5+b6+b7)	**9,554,082**	**3,436,639**	**12,990,721**	**12,990,721**	**9,878,544**	**0**
b1) Protección Ambiental						0
b2) Vivienda y Servicios a la Comunidad						0
b3) Salud	9,554,082	3,436,639	12,990,721	12,990,721	9,878,544	0
b4) Recreación, Cultura y Otras Manifestaciones Sociales						0
b5) Educación						0
b6) Protección Social						0
b7) Otros Asuntos Sociales						0
C. Desarrollo Económico (C=c1+c2+c3+c4+c5+c6+c7+c8+c9)	**0**	**0**	**0**	**0**	**0**	**0**
c1) Asuntos Económicos, Comerciales y Laborales en General						0
c2) Agropecuaria, Silvicultura, Pesca y Caza						0
c3) Combustibles y Energía						0
c4) Minería, Manufacturas y Construcción						0
c5) Transporte						0
c6) Comunicaciones						0
c7) Turismo						0
c8) Ciencia, Tecnología e Innovación						0
c9) Otras Industrias y Otros Asuntos Económicos						0
D. Otras No Clasificadas en Funciones Anteriores (D=d1+d2+d3+d4)	**0**	**0**	**0**	**0**	**0**	**0**
d1) Transacciones de la Deuda Pública / Costo Financiero de la						0
d2) Transferencias, Participaciones y Aportaciones Entre Diferentes Niveles y Órdenes de Gobierno						0
d3) Saneamiento del Sistema Financiero						0
d4) Adeudos de Ejercicios Fiscales Anteriores						0
II: Gasto Etiquetado (II=A+B+C+D)	**0**	**14,577,120**	**14,577,120**	**7,498,800**	**7,498,800**	**7,078,320**
A. Gobierno (A=a1+a2+a3+a4+a5+a6+a7a+a8)	**0**	**0**	**0**	**0**	**0**	**0**
a1) Legislación						0
a2) Justicia						0
a3) Coordinación de la Política de Gobierno						0
a4) Relaciones Exteriores						0
a5) Asuntos Financieros y Hacendarios						0
a6) Seguridad Nacional						0
a7) Asuntos de Orden Público y de Seguridad Interior						0
a8) Otros Servicios Generales						0
B. Desarrollo Social (B=b1+b2+b3+b4+b5+b6+b7)	**0**	**14,577,120**	**14,577,120**	**7,498,800**	**7,498,800**	**7,078,320**
b1) Protección Ambiental						0
b2) Vivienda y Servicios a la Comunidad						0
b3) Salud		14,577,120	14,577,120	7,498,800	7,498,800	7,078,320
b4) Recreación, Cultura y Otras Manifestaciones Sociales						0
b5) Educación						0
b6) Protección Social						0
b7) Otros Asuntos Sociales						0
C. Desarrollo Económico (C=c1+c2+c3+c4+c5+c6+c7+c8+c9)	**0**	**0**	**0**	**0**	**0**	**0**
c1) Asuntos Económicos, Comerciales y Laborales en General						0
c2) Agropecuaria, Silvicultura, Pesca y Caza						0
c3) Combustibles y Energía						0
c4) Minería, Manufacturas y Construcción						0
c5) Transporte						0
c6) Comunicaciones						0
c7) Turismo						0
c8) Ciencia, Tecnología e Innovación						0
c9) Otras Industrias y Otros Asuntos Económicos						0
D. Otras No Clasificadas en Funciones Anteriores (D=d1+d2+d3+d4)	**0**	**0**	**0**	**0**	**0**	**0**
d1) Transacciones de la Deuda Pública / Costo Financiero de la						0
d2) Transferencias, Participaciones y Aportaciones Entre Diferentes Niveles y Órdenes de Gobierno						0
d3) Saneamiento del Sistema Financiero						0
d4) Adeudos de Ejercicios Fiscales Anteriores						0
III. Total de Egresos (III = I + II)	**9,554,082**	**18,013,759**	**27,567,841**	**20,489,521**	**17,377,344**	**7,078,320**

CONSEJO ESTATAL DE PREVENCION Y CONTROL DEL SIDA
Estado Analítico del Ejercicio del Presupuesto de Egresos Detallado - LDF
Clasificación de Servicios Personales por Categoría
Del 1 de enero al 31 de diciembre de 2019
(PESOS)

Concepto	Egresos					Subejercicio
	Aprobado	Ampliaciones/ (Reducciones)	Modificado	Devengado	Pagado	
I. Gasto No Etiquetado (I=A+B+C+D+E+F)	**3,688,620**	**811,337**	**4,499,957**	**4,499,957**	**4,499,957**	**0**
A. Personal Administrativo	3,688,620	811,337	4,499,957	4,499,957	4,499,957	0
B. Magisterio						0
C. Servicios de Salud (C=c1+c2)	0	0	0	0	0	0
c1) Personal Administrativo						0
c2) Personal Médico, paramédico y afín						0
D. Seguridad Pública						0
E. Gastos asociados a la implementación de nuevas leyes federales o reformas a las mismas (E=e1+e2)	0	0	0	0	0	0
e1) Nombre del Programa o Ley 1						0
e2) Nombre del Programa o Ley 2						0
F. Sentencias laborales definitivas						0
II. Gasto Etiquetado (I=A+B+C+D+E+F)	**0**	**0**	**0**	**0**	**0**	**0**
A. Personal Administrativo						0
B. Magisterio						0
C. Servicios de Salud (C=c1+c2)	0	0	0	0	0	0
c1) Personal Administrativo						0
c2) Personal Médico, paramédico y afín						0
D. Seguridad Pública						0
E. Gastos asociados a la implementación de nuevas leyes federales o reformas a las mismas (E=e1+e2)	0	0	0	0	0	0
e1) Nombre del Programa o Ley 1						0
e2) Nombre del Programa o Ley 2						0
F. Sentencias laborales definitivas						0
III. Total de Gasto en Servicios Personales (III = I + II)	**3,688,620**	**811,337**	**4,499,957**	**4,499,957**	**4,499,957**	**0**

NOMBRE DEL ENTE PÚBLICO Informe sobre Estudios Actuariales - LDF					
	Pensiones y jubilaciones	**Salud**	**Riesgos de trabajo**	**Invalidez y vida**	**Otras prestaciones sociales**
Tipo de Sistema Prestación laboral o Fondo general para trabajadores del estado o Beneficio definido, Contribución definida o Mixto					
Población afiliada Activos Edad máxima Edad mínima Edad promedio Pensionados y Jubilados Edad máxima Edad mínima Edad promedio Beneficiarios Promedio de años de servicio (trabajadores activos) Aportación individual al plan de pensión como % del salario Aportación del ente público al plan de pensión como % del salario Crecimiento esperado de los pensionados y jubilados (como %) Crecimiento esperado de los activos (como %) Edad de Jubilación o Pensión Esperanza de vida					
Ingresos del Fondo Ingresos Anuales al Fondo de Pensiones					
Nómina anual Activos Pensionados y Jubilados Beneficiarios de Pensionados y Jubilados					
Monto mensual por pensión Máximo Mínimo Promedio					
Monto de la reserva					
Valor presente de las obligaciones Pensiones y Jubilaciones en curso de pago Generación actual Generaciones futuras					
Valor presente de las contribuciones asociadas a los sueldos futuros de cotización Generación actual Generaciones futuras					
Valor presente de aportaciones futuras Generación actual Generaciones futuras Otros Ingresos					
Déficit/superávit actuarial Generación actual Generaciones futuras					
Periodo de suficiencia Año de descapitalización Tasa de rendimiento					
Estudio actuarial Año de elaboración del estudio actuarial Empresa que elaboró el estudio actuarial					

No aplica

GOBIERNO DEL ESTADO
DE OAXACA

CONSEJO OAXAQUEÑO DE CIENCIA Y TECNOLOGÍA

Actividades en materia de Ciencia, Tecnología e Innovación

Enero– Diciembre 2019

Es labor permanente del Consejo Oaxaqueño de Ciencia, Tecnología e Innovación, promover acciones científicas, tecnológicas y de innovación, la apropiación social del conocimiento científico y tecnológico, así como la formación de recursos humanos especializados que contribuyan al desarrollo regional y estatal.

Actividades de Apropiación Social de la Ciencia, Tecnología e Innovación

Durante los meses de enero a marzo del 2019, se realizaron actividades de divulgación científica consideradas dentro del proyecto **Fondo Institucional de Fomento Regional para el Desarrollo Científico, Tecnológico y de Innovación (FORDECYT) 2018,** las estrategias y acciones ejecutadas se distribuyeron en 4 ejes fundamentales: Eje 1. Investigación y formación de capacidades; Eje 2. Fomento de vocaciones en CTI; Eje 3. Divulgación de la Ciencia; Eje 4. Fortalecimiento de infraestructura para ASCTI. Como resultado final del proyecto FORDECYT 2018, se atendió a un total de 293,931 personas atendidas, de un total de 354 municipios, a través de los subproyectos de Apropiación Social de la Ciencia, Tecnología e Innovación y la XXV Semana Nacional de Ciencia y Tecnología.

Ejerciendo un presupuesto total de $4, 000,000.00 (cuatro millones de pesos 00/100 m.n), correspondiendo al primer Subproyecto la cantidad de $3, 200,000.00 (tres millones doscientos mil pesos 00/100 m.n) y al segundo de ellos $800,000.00 (ochocientos mil pesos 00/100 m.n).

Se envió en el mes de abril del 2019, el informe técnico y financiero correspondiente al ejercicio 2018 del FORDECYT (cuyas actividades concluyeron en el mes de marzo 2019), mismo que fue aprobado y del que se emitió la respectiva carta de liberación, permitiéndonos participar en la convocatoria 2019 emitida en el mes de abril por el Consejo Nacional de Ciencia y Tecnología (CONACYT), el proyecto contempla la ejecución de actividades por un periodo de nueve meses, comprendido de agosto de 2019 a abril 2020.

En el mes de agosto el Consejo Oaxaqueño de Ciencia, Tecnología e Innovación firmó el convenio de asignación de recursos FORDECYT 2019, mismo que inició actividades en el mes de agosto, con un presupuesto a ejercer por $2´578,780 (dos millones quinientos setenta y ocho mil setecientos ochenta pesos 00/100M.N.) Las estrategias que se ejecutan en las diferentes regiones del Estado, son las siguientes:

1. Investigación dirigida a la mejora de prácticas de apropiación social de conocimiento y vocaciones científicas. Curso Taller Divertiquímica. Actividad Dirigida alumnos y docentes de Educación Secundaria y Nivel Medio Superior, enfocado a fortalecer sus capacidades científicas y tecnológicas, promoviendo el gusto por la ciencia. A la fecha se han realizado 15 talleres, dando cobertura a 22 localidades y a más de 2,300 beneficiarios, de los cuales 488 son niñas, 432 niños, 322 jóvenes varones, 483 jóvenes mujeres, 300 mujeres adultos y 275 hombres adultos; Curso Taller Óptica. Se han impartido 11 talleres dirigidos a docentes y grupos de escolares, la dinámica de sus contenidos, caracterizada por la interrelación entre la teoría y la práctica, hacen que los asistentes aprenden a desarrollar sus habilidades, actitudes, valores y conocimientos básicos mediante la elaboración de modelos didácticos que les facilitan los contenidos, con estos talleres se han beneficiado a 400 son niñas, 320 niños, más de 130 profesores, y 250 personas adultas de 4 localidades del estado de 2 diferentes regiones y se continua trabajando para llegar a más comunidades.

2. Fomento de Vocaciones en Humanidades, Ciencia y Tecnología. ExpoCiencias Oaxaca, este programa se realiza desde 2013, por el COCITEI en coordinación con la RED Nacional de Actividades Juveniles en Ciencia y Tecnología, con el fin de promover la participación de niños, jóvenes, profesores, instituciones educativas y empresas a través de proyectos científicos y tecnológicos de investigación, innovación y divulgación; el pasado mes de septiembre se llevó a cabo la ExpoCiencias Oaxaca edición 2019, en su etapa regional, donde se contó con la participación de 150 proyectos, 469 estudiantes y 128 asesores de todos los niveles educativos, cabe destacar que esta etapa cubrió las 8 regiones del Estado dando cobertura a de más de 7,075 personas; de los proyectos presentados en la etapa regional, 25 proyectos pasaron a la etapa Estatal, misma que se desarrolló los días 16 y 17 de octubre en la Ciudad de Oaxaca, donde salieron los 10 equipos representativos la delegación de Oaxaca, en la ExpoCiencias Nacional 2019, celebrada del 26 al 29 de noviembre de 2019, en la Ciudad de Monterrey Nuevo León, donde se obtuvieron 3 acreditaciones.

3. Comunicación Pública de las Humanidades, Ciencias y Tecnologías. Concurso de cuento y dibujo infantil “Más allá del Futuro”. Con este concurso se busca concientizar a los pequeños sobre el papel fundamental de la ciencia en la sociedad y su desarrollo, fomentando su creatividad y la imaginación como una herramienta que nos permite ver como los niños visualizan el futuro y los desarrollos científicos y tecnológicos que existirán. Captando a 428 participantes de educación básica, tanto de instituciones públicas como privadas, es menester mencionar que los mejores trabajos serás incluidos en una recopilación a manera de cuadernillo que publicaremos a inicios del 2020; La Ciencia del Futuro. Estos talleres tienen una gran demanda ya que acercan a los estudiantes de nivel básico y medio superior de comunidades marginadas a tecnologías que aún no existen en la mayoría de estas localidades. Con esta estrategia se ha atendido a una población de 10,927 estudiantes y público en general en 23 localidades de las ocho regiones del estado;

Domo de la Ciencia. Son Proyecciones de videos en tercera dimensión, educativos y culturales con temas científicos, tecnológicos, astronómicos y de apreciación biológica, que logran cautivar principalmente a niños y jóvenes de localidades marginadas que no han tenido la oportunidad de conocer una proyección de este tipo en salas de cine o planetarios. En este ejercicio, se ha atendido a una población de 14, 953 estudiantes y público en general de más de 36 localidades de las diferentes regiones del estado; Colaboración con actores involucrados con la promoción de las Humanidades, Ciencias y Tecnologías. Se realizan proyectos de colaboración interinstitucional coordinadas por Consejos de Ciencia y Tecnología de otras Entidades Federativas, actualmente se han desarrollado actividades con la Universidad Autónoma de Zacatecas y la Coordinación General de Participación Social de la Secretaría de Educación del Gobierno del Estado de San Luis Potosí, esto con nuestros programas más representativos: “Divertiquimica” y “Conferencia Mujeres en la Ciencia”.

4. Fortalecimiento de infraestructura museológica para la Apropiación de las Humanidades, Ciencias y Tecnologías. El COCITEI realiza diversas actividades que involucran la visita a localidades de todas las regiones del estado con diversas actividades itinerantes, entre ellas la denominada “Ciencia Permanencia Voluntaria”. La propuesta FORDECYT 2019, plantea la posibilidad de compartir con las comunidades indígenas de nuestro estado, afrodescendientes, y grupos vulnerables, las opciones museográficas que existen en el estado, y que por motivos de falta de recursos para el traslado a la capital, las horas de viaje, o por encontrarse en localidades de difícil acceso no conocen. “Ciencia Permanencia Voluntaria” ha llegado a 15 localidades de muy alta marginación de 4 regiones del estado, beneficiando a 3,785 participantes.

5. Jornadas Nacionales del Conocimiento. Con este eje se busca construir un espacio donde se fomente el interés por las disciplinas científicas y tecnológicas, haciendo énfasis en el público infantil y juvenil, promoviendo y favoreciendo la colaboración entre los diferentes actores de la sociedad para transmitir el conocimiento mediante acciones de divulgación. Semana Mundial del Espacio. Por quinto año consecutivo se desarrollaron talleres y observación astronómica en tres sedes de distintas regiones del estado donde se han atendido hasta la fecha a un total de 2,359 beneficiarios de los cuales 280 son niñas, 274 niños, 720 jóvenes hombre, 745 jóvenes mujeres, 181 mujeres adultas y 159 hombres adultos, de 4 localidades de 2 Regiones del Estado y se continúa trabajando arduamente para llevar este programa a todas las regiones del estado.

Programa Incorporación de Mujeres Indígenas a Posgrado para el Fortalecimiento Regional

Se ha realizado el seguimiento a las participantes del **Programa Incorporación de Mujeres Indígenas a Posgrado para el Fortalecimiento Regional 2018**, en sus dos modalidades, Federal y Estatal; de las 18 mujeres que finalizaron estos programas, hasta el momento 5 han ingresado a posgrado, 4 en el CIIDIR y una más en la UNAM.

Programa Incorporación de Mujeres Indígenas a Posgrado para el Fortalecimiento Regional 2019

En el mes de junio se firmó el Convenio de Asignación de Recursos del "Programa Incorporación de Mujeres Indígenas a posgrado para el Fortalecimiento Regional Oaxaca 2019", en el que Consejo Nacional de Ciencia y Tecnología (CONACYT) autorizó un total de 21 mujeres indígenas a participar en las actividades de este programa, el cual se desarrolló en dos etapas, la primera etapa consistió en la impartición de cursos remediales de: Seminario de Tesis, Inglés, Redacción, Historia de Oaxaca, Matemáticas, Liderazgo y Computación, con una duración de tres meses (julio - septiembre). La segunda etapa del programa se llevó a cabo del 19 de octubre al 17 de noviembre, periodo en el que las participantes realizaron una estancia en la ciudad de Toronto, Canadá, para el perfeccionamiento del idioma inglés, el programa cubrió los gastos de trasporte terrestre y aéreo, hospedaje, alimentación, gastos de gestión y expedición de pasaporte, cuota escolar, seguro médico, traslados durante su estadía y además se brindó un apoyo económico para gastos emergentes. Este programa no concluye aquí, pues se dará seguimiento a las mujeres participantes para reportar a CONACYT los datos de los posgrados en los que ingresarán.

Becas al extranjero Región Sur-Oriente 2019

Durante los meses de abril y mayo se realizaron la publicación, promoción y difusión de la convocatoria Becas al extranjero a cargo del Consejo Nacional de Ciencia y Tecnología. Se utilizaron las redes sociales y la página oficial del Consejo Oaxaqueño de Ciencia, Tecnología e Innovación, así como también la radio y televisión a través de entrevistas en los noticieros locales. El 31 de mayo se cerró la recepción de las solicitudes en plataforma de CONACYT. Por nuestra entidad se registró un total de 16 solicitudes, superando el registro del año pasado que únicamente llegó a 7.

Actividades de Divulgación Científica.

El gobernador del estado de Oaxaca con el firme compromiso de fortalecer las acciones en materia de Ciencia y Tecnología, en un esfuerzo extraordinario autorizó tres proyectos para fortalecer la difusión y divulgación de la Ciencia, la Tecnología y la Innovación en el Estado.

1- Fomentar la Divulgación de la Ciencia, la Tecnología y la Innovación.

Promover en la población la apropiación de las humanidades, ciencia y tecnología para generar una cultura de valoración del conocimiento, fomentando las vocaciones humanistas, científicas y tecnológicas en todos los segmentos de la sociedad particularmente entre niños, niñas, adolescentes, jóvenes y grupos vulnerables del estado de Oaxaca. Para ello se realizaron los siguientes eventos: Transmisión lúdica de la ciencia. Tiene con objetivo incorporar las matemáticas al bagaje de saberes que le son útiles en la vida diaria, fortaleciendo las relaciones que hay entre las matemáticas y el mundo que le rodea; fundamentalmente, la adquisición de la competencia matemática y competencias básicas en ciencia y tecnología y la consecución de los objetivos, este taller ha beneficiado a 1,457 niños, niñas, jóvenes y adultos. Mirada nocturna. Estos talleres se hacen de manera presencial en las escuelas y localidades beneficiadas sin costo alguno, su objetivo es crear conocimiento de los principios básicos de la ciencia astronómica, su historia, los últimos descubrimientos y su aplicación práctica en los problemas cotidianos, con estos talleres se han beneficiado a 1,854 asistentes. Cine científico itinerante. Son proyecciones que hacen posible compartir con las localidades de muy alta marginación y de difícil acceso, temas educativos y culturales acercando a estas comunidades a los avances tecnológicos y lo impresionante de las proyecciones en formato cine. Con este ejercicio, se han atendido a 2,830 personas de las diferentes regiones del estado. Universo invisible. Promueve el interés y el aprendizaje por medio de la observación de microorganismos a través del uso de microscopios,

dimensionando la importancia del estudio de la microscopía, su impacto en la naturaleza y la vida cotidiana de los seres vivos. Con esta actividad de a dado cobertura a 1,154 usuarios y se continua con su cobertura. Robótica Básica. Este taller sirve para reconocer las tecnologías digitales como elementos distintivos e integrados en la realidad de la vida cotidiana —hogar, escuela y comunidad— y distinguir cómo pueden ser usadas para resolver problemas y crear oportunidades, en este taller se involucra de manera divertida y practica disciplinas como las matemáticas, la física, psicología y el razonamiento lógico; al día de hoy se han atendido a 275 personas, esto toda vez que es un taller de reciente inicio. Festival de aves de Oaxaca. Por cuarta ocasión el COCITEI participó en este Festival, donde se impartieron 3 conferencias magistrales con ponentes de la Ciudad de México y Veracruz, beneficiándose a 446 personas de diversas regiones del estado. Biblioteca itinerante de divulgación de la ciencia, la tecnología y la innovación, El Consejo Oaxaqueño de Ciencia, Tecnología e Innovación en coordinación con el Colegio de Estudios Científicos y Tecnológicos del Estado de Oaxaca han trasladado con este programa a 2 localidades de la región de la Sierra Sur, más de 200 ejemplares de material bibliográfico para consulta del estudiantado; gracias a esta alianza interinstitucional se ha beneficiado a 230 estudiantes de nivel medio superior y a 270 de nivel básico y se pretende dar cobertura a más de 7200 beneficiarios durante la duración de este proyecto. Mexican Dessert Plants an Untapped National Resource for High- Value Chemicals. El COCITEI participó en este evento el cual se realizó el 4 de noviembre de 2019, en la Hemeroteca Pública de Oaxaca “Nestor Sánchez Hernández”, donde se contó con la presencia de investigadores del Tecnológico de Monterrey, el Centro de Investigación y de Estudios Avanzados del Instituto Politécnico Nacional, así como diversas personalidades dela función pública estatal y federal. Taller Intensivo de Redacción de Solicitud de Patentes y Modelos de Utilidad. Contribuyendo al desarrollo tecnológico, económico y social del Estado y estimulando la protección de las creaciones en materia de Propiedad Industrial, el Consejo Oaxaqueño de Ciencia, Tecnología e Innovación en coordinación con el Instituto Mexicano de la Propiedad Industrial, llevó a cabo en sus instalaciones el “Taller Intensivo de Redacción de Solicitud de Patentes y Modelos de Utilidad” los días 5 y 6 de noviembre de 2019,

donde participaron 25 representantes de centros educativos, micro, pequeñas y medianas empresas, estudiantes e investigadores, asimismo en días próximos se espera la calificación de 25 proyectos a fin de apoyar económicamente con el 50% del Registro de Patente y Modelo de Utilidad, aprobados por el IMPI. Premio Estatal de Investigación en Salud 2019. Dando cumplimiento al convenio de colaboración celebrado el 10 de mayo del presente año entre los Servicios de Salud de Oaxaca, el pasado 7 de noviembre se otorgó el “Premio Estatal de Investigación en Salud 2019”; consistente en un estímulo económico por un importe total de $50,000.00 (Cincuenta mil pesos 00/100M.N.) el cual fue aportado por esta Entidad.

2- Promoción, Difusión y Divulgación Lúdica de la Ciencia.

Mediante el presente proyecto se promueven, fomentan y divulgan las vocaciones humanistas, científicas y tecnológicas en niños, niñas, adolescentes y grupos vulnerables del estado de Oaxaca, de manera lúdica y recreativa; a través de un grupo de investigadores y personal capacitado en las diversas áreas del conocimiento, mejor conocidos como “Payasos Científicos”. Se busca que los niños, niñas y adolescentes conozcan elementos diversos de ciencia de una manera interactiva y dinámica, a través de la combinación de contenidos científicos que se explican al público de manera didáctica con una chispa de comedia, lo que hace que sea atractivo e importante para todos aquellos que estén presentes. Por ello los payasos científicos son la forma lúdica de acercarnos al conocimiento científico, moviéndose en el plano de la neuroeducación, en la que el ambiente generado provoca que el cerebro sea más receptivo y pueda apropiarse del conocimiento con mayor facilidad y profundidad. Con este proyecto se ha dado cobertura a más de 13,310 beneficiados de 36 diversas localidades del estado, asimismo a visitado otros estados como Hidalgo, donde se presentó ante 400 personas por invitación del Consejo de Ciencia, Tecnología e Innovación de Hidalgo.

3- Capacitación a Docentes Sobre Producción Audiovisual Educativa.

Curso semipresencial dirigido a docentes de Educación Básica y Media Superior del Estado de Oaxaca, con el fin de fomentar en los docentes prácticas educativas innovadoras mediante el uso de competencias digitales que contribuyan en la difusión del conocimiento, estimulando el interés de los alumnos por estos temas y que se conviertan en actores de sus escuelas y comunidades a través de las herramientas digitales proporcionadas, logrando que una investigación sea realizada más fácil y rápida, con acceso a otros idiomas, conocimientos y prácticas del mundo actual.

Plan Estatal de Desarrollo 2016-2022

El Consejo Oaxaqueño de Ciencia, Tecnología e Innovación ubica su marco de actuación en el Eje I “Oaxaca Incluyente con Desarrollo Social”, enfocando sus programas y actividades para impulsar el desarrollo tecnológico, científico y la innovación hacia el aprovechamiento de las potencialidades en las distintas regiones del estado. Durante el periodo que se informa, se realizaron actividades de seguimiento, evaluación y actualización del Plan Estatal de Desarrollo, en sesiones de trabajo convocadas por la Coordinación General del Comité Estatal de Planeación para el Desarrollo de Oaxaca, se revisaron, consensaron y definieron las actividades y trabajo para la alineación de las acciones del Consejo con las establecidas en el Plan Nacional de Desarrollo.

De igual manera, se ha participado en el seguimiento al Programa Operativo Anual 2019 y en los inicios de los trabajos para conformar el Programa Operativo Anual 2020, revisando las actividades realizadas por el Consejo, así como las posibles propuestas a considerarse dentro de la matriz de Indicadores de Resultado para el siguiente ejercicio presupuestal.

Gobierno del Estado de Oaxaca

UR: 519 - CONSEJO OAXAQUEÑO DE CIENCIA, TECNOLOGÍA E INNOVACIóN.

UE: 001 - CONSEJO OAXAQUEÑO DE CIENCIA, TECNOLOGÍA E INNOVACIÓN

Estado de Situación Financiera

Del 1° de enero al 31 de diciembre de 2019 y 2018

(Pesos)

Oaxaca

Gobierno del Estado

CONCEPTO	EJERCICIO FISCAL 2019	EJERCICIO FISCAL 2018
ACTIVO		
ACTIVO CIRCULANTE		
EFECTIVO Y EQUIVALENTES	1,255,139	2,320,878
DERECHOS A RECIBIR EFECTIVO O EQUIVALENTES	333,200	1,809,032
Total de ACTIVO CIRCULANTE	**1,588,339**	**4,129,909**
ACTIVO NO CIRCULANTE		
BIENES MUEBLES	2,782,803	2,782,803
DEPRECIACIÓN, DETERIORO Y ARMORTIZACIÓN ACUMULADA DE BIENES	-1,375,806	-452,760
Total de ACTIVO NO CIRCULANTE	**1,406,997**	**2,330,044**
TOTAL DE ACTIVOS	**2,995,336**	**6,459,953**

CONCEPTO	EJERCICIO FISCAL 2019	EJERCICIO FISCAL 2018
PASIVO		
PASIVO CIRCULANTE		
CUENTAS POR PAGAR A CORTO PLAZO	1,951,941	2,349,199
Total de PASIVO CIRCULANTE	**1,951,941**	**2,349,199**
TOTAL PASIVO	**1,951,941**	**2,349,199**
HACIENDA PÚBLICA/PATRIMONIO		
HACIENDA PÚBLICA/PATRIMONIO GENERADO		
RESULTADOS DE EJERCICIO (AHORRO/ DESAHORRO)	0	-2,471,177
RESULTADOS DE EJERCICIOS ANTERIORES	2,244,091	10,196,871
Total de HACIENDA PÚBLICA/PATRIMONIO GENERADO	**2,244,091**	**7,725,694**
TOTAL HACIENDA	**2,244,091**	**7,725,694**
Resultados del Ejercicio (Ahorro/Desahorro)	**-1,200,696**	**-3,614,940**
Total de Pasivo y Patrimonio/Hacienda Pública	**2,995,336**	**6,459,953**

Lugar y fecha de generación: Reyes Mantecón, Oaxaca; a 26 de FEBRERO de 2020

Bajo protesta de decir verdad declaramos que los estados financieros y sus Notas son razonablemente correctos y responsabilidad del emisor.

JEFA DEL DEPARTAMENTO ADMINISTRATIVO

C.P. ANABEL CRUZ HERNÁNDEZ

DIRECTOR DE INSTRUMENTACIÓN DE FONDOS

C.P. FRANCISCO CORREA BARRERA

2016-2022
Consejo Oaxaqueño de Ciencia, Tecnología e Innovación

DIRECTOR GENERAL

DR. HERMENEGILDO VELÁSQUEZ AYALA

Gobierno del Estado de Oaxaca

UR: 519 - CONSEJO OAXAQUEÑO DE CIENCIA, TECNOLOGÍA E INNOVACIóN.

UE: 001 - CONSEJO OAXAQUEÑO DE CIENCIA, TECNOLOGÍA E INNOVACIÓN

Estado de Actividades

Del 1° de enero al 31 de diciembre de 2019 y 2018

(Pesos)

Oaxaca

Gobierno del Estado

CONCEPTO	EJERCICIO FISCAL 2019	EJERCICIO FISCAL 2018
INGRESOS Y OTROS BENEFICIOS		
PARTICIPACIONES, APORTACIONES, CONVENIOS, INCENTIVOS DERIVADOS DE LA COLABORACION FISCAL, FONDOS DIS	**14,177,412**	**11,154,412**
TRANSFERENCIAS, ASIGNACIONES, SUBSIDIOS Y SUBVENCIONES, Y PENSIONES Y JUBILACIONES	14,177,412	11,154,412
TOTAL DE INGRESOS Y OTROS BENEFICIOS	**14,177,412**	**11,154,412**

CONCEPTO	EJERCICIO FISCAL 2019	EJERCICIO FISCAL 2018
GASTOS Y OTRAS PÉRDIDAS		
TRANSFERENCIAS, ASIGNACIONES, SUBSIDIOS Y OTRAS AYUDAS	**14,455,061**	**14,316,592**
TRANSFERENCIAS INTERNAS Y ASIGNACIONES AL SECTOR PÚBLICO	8,541,344	8,122,361
AYUDAS SOCIALES	5,913,717	6,194,231
OTROS GASTOS Y PÉRDIDAS EXTRAORDINARIAS	**923,047**	**452,760**
ESTIMACIONES, DEPRECIACIONES, DETERIOROS, OBSOLESCENCIA Y AMORTIZACIONES	923,047	452,760
TOTAL DE GASTOS Y OTRAS PERDIDAS	**15,378,108**	**14,769,351**
DESAHORRO NETO DEL EJERCICIO	**-1,200,696**	**-3,614,940**

Lugar y fecha de generación: Reyes Mantecón, Oaxaca; a 26 de FEBRERO de 2020

Bajo protesta de decir verdad declaramos que los estados financieros y sus Notas son razonablemente correctos y responsabilidad del emisor.

JEFA DEL DEPARTAMENTO ADMINISTRATIVO

C.P. ANABEL CRUZ HERNANDEZ

DIRECTOR DE INSTRUMENTACIÓN DE FONDOS

C.P. FRANCISCO CORREA BARRERA

2016-2022
Consejo Oaxaqueño de Ciencia, Tecnología e Innovación

DIRECTOR GENERAL

DR. HERMENEGILDO VELÁSQUEZ AYALA

Gobierno del Estado de Oaxaca
UR: 519 - CONSEJO OAXAQUEÑO DE CIENCIA, TECNOLOGÍA E INNOVACIóN.
UE: 001 - CONSEJO OAXAQUEÑO DE CIENCIA, TECNOLOGÍA E INNOVACIÓN
Estado de Variación de la Hacienda Pública
Del 1° de enero al 31 de diciembre de 2019 y 2018
(Pesos)

Oaxaca
Gobierno del Estado

Concepto	Hacienda Pública/ Patrimonio			Ajustes por Cambios de Valor	Total
	Contribuido	Generado			
		Ejerc. Ant.	Del Ejercicio		
Variaciones de la Hacienda Pública / Patrimonio Neto del Ejercicio	**0**	**0**	**7,725,694**	**0**	**7,725,694**
RESULTADOS DE EJERCICIOS ANTERIORES	0	0	10,196,871	0	10,196,871
RESULTADOS DEL EJERCICIO (AHORRO/ DESAHORRO)	0	0	-2,471,177	0	-2,471,177
Hacienda Pública / Patrimonio Neto Final del Ejercicio 2018	**0**	**0**	**7,725,694**	**0**	**7,725,694**
Variaciones de la Hacienda Pública / Patrimonio Neto del Ejercicio	**0**	**0**	**2,244,091**	**0**	**2,244,091**
RESULTADOS DE EJERCICIOS ANTERIORES	0	0	2,244,091	0	2,244,091
RESULTADOS DEL EJERCICIO (AHORRO/ DESAHORRO)	0	0	0	0	0
Saldo Neto en la Hacienda Pública / Patrimonio 2019	**0**	**0**	**2,244,091**	**0**	**2,244,091**

Lugar y fecha de generación: Reyes Mantecón, Oaxaca; a 26 de FEBRERO de 2020
Bajo protesta de decir verdad declaramos que los estados financieros y sus Notas son razonablemente correctos y responsabilidad del emisor.

JEFA DEL DEPARTAMENTO ADMINISTRATIVO
C.P. ANABEL CRUZ HERNÁNDEZ

DIRECTOR DE INSTRUMENTACIÓN DE FONDOS
C.P. FRANCISCO CORREA BARRERA

2016-2022
Consejo Oaxaqueño de Ciencia, Tecnología e Innovación

DIRECTOR GENERAL
DR. HERMENEGILDO VELÁSQUEZ AYALA

Cuenta de la Hacienda Pública Estatal 2019
Gobierno del Estado de Oaxaca
UR: 519 - CONSEJO OAXAQUEÑO DE CIENCIA, TECNOLOGÍA E INNOVACIóN.
UE: 001 - CONSEJO OAXAQUEÑO DE CIENCIA, TECNOLOGÍA E INNOVACIÓN
Estado de Cambios en la Situación Financiera
Del 1° de enero al 31 de diciembre de 2019 y 2018

Oaxaca
Gobierno del Estado

CONCEPTO	ORIGEN	APLICACIÓN	CONCEPTO	ORIGEN	APLICACIÓN
ACTIVO	**3,464,617**	**0**	**PASIVO**	**0**	**397,258**
ACTIVO CIRCULANTE	**2,541,570**	**0**	**PASIVO CIRCULANTE**	**0**	**397,258**
EFECTIVO Y EQUIVALENTES	1,065,738	0	CUENTAS POR PAGAR A CORTO PLAZO	0	397,258
DERECHOS A RECIBIR EFECTIVO O EQUIVALENTES	1,475,832	0	**HACIENDA PÚBLICA/PATRIMONIO**	**2,471,177**	**7,952,780**
ACTIVO NO CIRCULANTE	**923,047**	**0**	**HACIENDA PÚBLICA/PATRIMONIO GENERADO**	**2,471,177**	**7,952,780**
BIENES MUEBLES	0	0	RESULTADOS DE EJERCICIO (AHORRO/ DESAHORRO)	2,471,177	0
DEPRECIACIÓN, DETERIORO Y ARMORTIZACIÓN ACUMULADA DE BIENES	923,047	0	RESULTADOS DE EJERCICIOS ANTERIORES	0	7,952,780
			RESULTADOS DEL EJERCICIO (AHORRO/DESAHORRO)	**3,023,001**	**0**
			TOTALES	**5,494,177**	**8,350,038**

Lugar y fecha de generación: Reyes Mantecón, Oaxaca; a 26 de FEBRERO de 2020
Bajo protesta de decir verdad declaramos que los estados financieros y sus Notas son razonablemente correctos y responsabilidad del emisor.

JEFA DEL DEPARTAMENTO ADMINISTRATIVO	DIRECTOR DE INSTRUMENTACIÓN DE FONDOS	DIRECTOR GENERAL
C.P. ANABEL CRUZ HERNÁNDEZ	C.P. FRANCISCO CORREA BARRERA	DR. HERMENEGILDO VELÁSQUEZ AYALA

2016-2022 Consejo Oaxaqueño de Ciencia, Tecnología e Innovación

GOBIERNO DEL ESTADO DE OAXACA

Oaxaca JUNTOS CONSTRUIMOS EL CAMBIO

Estado de Flujos de Efectivo

CONSEJO OAXAQUEÑO DE CIENCIA, TECNOLOGÍA E INNOVACIÓN Del 01 de enero al 31 de diciembre 2018 y 2019		
Concepto	2019	2018
Flujos de Efectivo de las Actividades de Operación		
Origen	**11,913,491**	**8,300,523**
Impuestos	0	0
Cuotas y Aportaciones de Seguridad Social	0	0
Contribuciones de Mejoras	0	0
Derechos	0	0
Productos	0	0
Aprovechamientos	0	0
Ingresos por Venta de Bienes y Prestación de Servicios	0	0
Participaciones, Aportaciones, Convenios, Incentivos Derivados de la Colaboración Fiscal y Fondos Dist	0	0
Transferencias, Asignaciones, Subsidios y Subvenciones, y Pensiones y Jubilaciones	14,177,412	11,160,214
Otros Orígenes de Operación	-2,263,921	-2,859,691
Aplicación	**12,979,229**	**15,776,777**
Servicios Personales	0	0
Materiales y Suministros	0	0
Servicios Generales	0	0
Transferencias Internas y Asignaciones al Sector Público		
Transferencias al resto del Sector Público	7,065,512	9,582,546
Subsidios y Subvenciones	0	0
Ayudas Sociales	5,913,717	6,194,231
Pensiones y Jubilaciones	0	0
Transferencias a Fideicomisos, Mandatos y Contratos Análogos	0	0
Transferencias a la Seguridad Social	0	0
Donativos	0	0
Transferencias al Exterior	0	0
Participaciones	0	0
Aportaciones	0	0
Convenios	0	0
Otras Aplicaciones de Operación	0	
Flujos Netos de Efectivo por Actividades de Operación	***-1,065,738***	***-7,476,254***
Flujos de Efectivo de las Actividades de Inversión		
Origen	**0**	**0**
Bienes Inmuebles, Infraestructura y Construcciones en Proceso	0	0
Bienes Muebles	0	0
Otros Orígenes de Inversión	0	0
Aplicación	**0**	**0**
Bienes Inmuebles, Infraestructura y Construcciones en Proceso	0	0
Bienes Muebles	0	0
Otras Aplicaciones de Inversión	0	0
Flujos Netos de Efectivo por Actividades de Inversión	***0***	***0***
Flujo de Efectivo de las Actividades de Financiamiento		
Origen	**0**	**0**
Endeudamiento Neto	*0*	*0*
Interno	0	0
Externo	0	0
Otros Orígenes de Financiamiento	0	0
Aplicación	**0**	**0**
Servicios de la Deuda	*0*	*0*
Interno	0	0
Externo	0	0
Otras Aplicaciones de Financiamiento	0	0
Flujos Netos de Efectivo por Actividades de Financiamiento	***0***	***0***
Incremento/Disminución Neta en el Efectivo y Equivalentes al Efectivo	***-1,065,738***	***-7,476,254***
Efectivo y Equivalentes al Efectivo al Inicio del Ejercicio	2,320,878	9,797,132
Efectivo y Equivalentes al Efectivo al Final del Ejercicio	***1,255,140***	***2,320,878***

Bajo protesta de decir verdad declaramos que los Estados Financieros y sus Notas son razonablemente correctos y responsabilidad del emisor.

DIRECTOR DE INSTRUMENTACION DE FONDOS

C.P FRANCISCO CORREA BARRERA

DIRECTOR GENERAL

DR. HERMENEGILDO VELÁSQUEZ AYALA

2018-2022
Consejo Oaxaqueño de Ciencia, Tecnología e Innovación

Cuenta de la Hacienda Pública Estatal 2019
Gobierno del Estado de Oaxaca
UR: 519 - CONSEJO OAXAQUEÑO DE CIENCIA, TECNOLOGÍA E INNOVACIóN.
UE: 001 - CONSEJO OAXAQUEÑO DE CIENCIA, TECNOLOGÍA E INNOVACIÓN
Estado Analítico del Activo
Del 1° de enero al 31 de diciembre de 2019

Oaxaca
Gobierno del Estado

DESCRIPCION	SALDO INICIAL	PERIODO		SALDO FINAL	FLUJO
		CARGOS	ABONOS		
ACTIVO					
ACTIVO CIRCULANTE	**4,129,909**	**23,358,490**	**25,900,060**	**1,588,339**	**-2,541,570**
EFECTIVO Y EQUIVALENTES	2,320,878	19,466,116	20,531,854	1,255,139	-1,065,738
DERECHOS A RECIBIR EFECTIVO O EQUIVALENTES	1,809,032	3,892,374	5,368,206	333,200	-1,475,832
ACTIVO NO CIRCULANTE	**2,330,044**	**---**	**923,047**	**1,406,997**	**-923,047**
BIENES MUEBLES	2,782,803	---	---	2,782,803	---
DEPRECIACIÓN, DETERIORO Y ARMORTIZACIÓN ACUMULADA DE BIENES	-452,760	---	923,047	-1,375,806	923,047
TOTAL ACTIVO	**6,459,953**	**23,358,490**	**26,823,107**	**2,995,336**	**-3,464,617**

Lugar y fecha de generación: Reyes Mantecón, Oaxaca; a 26 de FEBRERO de 2020
Bajo protesta de decir verdad declaramos que los estados financieros y sus Notas son razonablemente correctos y responsabilidad del emisor.

JEFA DEL DEPARTAMENTO ADMINISTRATIVO
C.P. ANABEL CRUZ HERNÁNDEZ

DIRECTOR DE INSTRUMENTACIÓN DE FONDOS
C.P. FRANCISCO CORREA BARRERA

2016-2022
Consejo Oaxaqueño de Ciencia, Tecnología e Innovación

DIRECTOR GENERAL
DR. HERMENEGILDO VELÁSQUEZ AYALA

Cuenta de la Hacienda Pública Estatal 2019
Gobierno del Estado de Oaxaca
UR: 519 - CONSEJO OAXAQUEÑO DE CIENCIA, TECNOLOGÍA E INNOVACIóN.
UE: 001 - CONSEJO OAXAQUEÑO DE CIENCIA, TECNOLOGÍA E INNOVACIÓN
Estado Analítico de la Deuda y Otros Pasivos
Del 1° de enero al 31 de diciembre de 2019

Oaxaca
Gobierno del Estado

DENOMINACIÓN DE LAS DEUDAS	MONEDA DE CONTRATACIÓN	INSTITUCION O PAÍS ACREEDOR	SALDO INICIAL DEL PERIODO	SALDO FINAL DEL PERIODO
DEUDA PÚBLICA				
Corto Plazo				
Deuda Interna				
Instituciones de Crédito	PESOS	MEXICO	0	0
Titulos y Valores			0	0
Arrendamientos Financieros			0	0
Deuda Externa				
Organismos Financieros Internacionales			0	0
Deuda Bilateral			0	0
Titulos y Valores			0	0
Arrendamientos Financieros			0	0
Subtotal a Corto Plazo			**0**	**0**
Largo Plazo				
Deuda Interna				
Instituciones de Crédito	PESOS	MEXICO	0	0
Titulos y Valores			0	0
Arrendamientos Financieros			0	0
Deuda Externa				
Organismos Financieros Internacionales			0	0
Deuda Bilateral			0	0
Titulos y Valores			0	0
Arrendamientos Financieros			0	0
Subtotal a Largo Plazo			**0**	**0**
OTROS PASIVOS				
OTROS	PESOS	MEXICO	0	0
SUBTOTAL OTROS PASIVOS			**0**	**0**
TOTAL DEUDA Y OTROS PASIVOS			**0**	**0**

Informes sobre Pasivos Contingentes

NO APLICA

NOTAS A LOS ESTADOS FINANCIEROS

DEL 01 DE ENERO AL 31 DE DICIEMBRE 2019
(PESOS)

Remito informe relacionado con la Información Financiera del (CONSEJO OAXAQUEÑO DE CIENCIA, TECNOLOGÍA E INNOVACIÓN) del periodo de 1° de enero al 31 de diciembre 2019

NOTAS A DESGLOSE

I) NOTAS AL ESTADO DE SITUACION FINANCIERA

El estado de Situación Financiera tiene como propósito mostrar información relativa a los recursos y obligaciones de la entidad.

ACTIVO

CUENTAS	EJERCICIO FISCAL 2019	EJERCICIO FISCAL 2018
ACTIVO CIRCULANTE		
Efectivo Equivalentes	1,255,139.26	2,320,877.67
Derechos a recibir efectivo y Esquemas	333,199.94	1,809,031.70
Total de Activo Circulante	**1,588,339.20**	**4,129,909.37**
Bienes Muebles	2,782,803.46	2,782,803.46
Depreciación, Deterioro y amortización Acumulada de Bienes e Intangibles	-1,375,806.38	-452,759.55
Total de Activo no Circulante	**1,406,997.08**	**2,330,043.91**
TOTAL DE ACTIVOS	**2,995,336.28**	**6,459,953.28**

ACTIVO CIRCULANTE

Efectivo y Equivalentes

El rubro de efectivo y equivalentes al 31 de diciembre del ejercicio fiscal 2019, representa los recursos disponibles de la Entidad, saldo que se refleja en las siguientes cuentas bancarias $ 1, 255,139.26. El saldo disponible corresponde a los productos financieros generados.

Derechos a recibir Efectivo o Equivalentes

En el rubro de Derechos a recibir Efectivo y Equivalentes (Otros deudores diversos por cobrar a C.P) el saldo que se expresa en el Estado de Situación Financiera al 31 de diciembre del 2019, corresponden a las provisiones por retenciones de nómina del mes de diciembre del presente año, integrándose de la siguiente forma: Subsidio al empleo, Impuestos Sobre Sueldos y Salarios (ISSS) contribuciones: IMSS, Cesantía y Vejez, Crédito Infonavit mismos que serán ministrados en el mes inmediato posterior, así mismo saldo pendiente por ministrar del ejercicio 2016 y 2017.

ACTIVO NO CIRCULANTE

Está constituido por el conjunto de valores y derechos de realización o disponibilidad con un periodo de tiempo superior a un año.

Bienes muebles

El rubro de Bienes Muebles del CONSEJO OAXAQUEÑO DE CIENCIA, TECNOLOGÍA E INNOVACIÓN del 01 de enero al 31 de diciembre 2019, está integrado de la siguiente forma:

CUENTAS	EJERCICIO FISCAL 2019	EJERCICIO FISCAL 2018
Muebles de Oficina y Estantería	125,471.59	125,471.59
Equipo de Cómputo y Tecnologías de la Información	521,702.50	521,702.50
Otros mobiliarios y equipos de administración	19,626.25	19,626.25
Mobiliario y Equipo Educacional y Recreativo	266,054.54	266,054.54
Cámaras fotográficas y de video	30,439.89	30.439.89
Otro mobiliario y equipo educacional y recreativo	120.000.00	120,000.00
Instrumental Médico y de Laboratorio	128,623.84	128,623.84
Automóviles y Camiones	1,453,145.00	1,453,145.00
Maquinaria y otros equipos y herramientas		
Equipo de Comunicación y de Telecomunicación	14,499.99	14.499.99
Herramientas y Maquinas Herramienta	2,542.40	2,542.40
Otros Equipos	100,697.46	100,697.46
TOTAL	2,782,803.46	2,782,803.46

Al 31 de diciembre del 2019 el saldo del rubro de Activo no Circulante es de $ 1, 406,997.08.

PASIVO

El saldo de este rubro al 31 de diciembre del 2019 asciende a la cantidad de $ 1,951,940.71 que corresponden a los compromisos de pagos adquiridos durante los ejercicios fiscales 2017 y 2018 con varios proveedores y prestadores de servicios por las adquisiciones de bienes y contratación de servicios por pagar a corto plazo, también este rubro se contemplan los montos de las provisiones de nóminas (retenciones de los trabajadores) correspondiente al mes de septiembre del año en curso, detallándose de la siguiente forma:

PASIVO CIRCULANTE

CUENTAS	EJERCICIO FISCAL 2019	EJERCICIO FISCAL 2018
Cuentas por Pagar a corto plazo		
Deudas por Adquisición de Bienes y Contratación de Servicios por Pagar a CP	**0.00**	**0.00**
Transferencias Internas y Asignaciones al Sector Público	**$ 1,900,929.78**	**$ 2,287,784.83**
Retenciones de Impuestos por Pagar a CP	**$ 38,288.41**	**$48,759.30**
Retenciones del Sistema de seguridad social por Pagar a CP	**$ 10,550.31**	**$10,366.31**
Otras retenciones y Contribuciones por Pagar a CP	**$ 1,456.68**	**$1,372.12**
Fondos Rotatorios por Pagar a CP	**$ 0.00**	**$ 0.00**
Otras Cuentas por Pagar a corto plazo	**$ 715.53**	**$ 916.39**
TOTAL	**$1,951,940.71**	**$ 2,349,198.95**

HACIENDA PÚBLICA/PATRIMONIO

CUENTAS	EJERCICIO FISCAL 2019	EJERCICIO FISCAL 2018
HACIENDA PÚBLICA/PATRIMONIO GENERADO		
Resultados de Ejercicio (ahorro/Desahorro)	$ 0.00	$ -2,471,176.69
Resultado de ejercicios Anteriores	$2,244,091.21	$ 10,196,870.90
Total de Hacienda Pública/Patrimonio Generado	**$2,244,091.21**	**$ 7,725,694.21**
Resultado del Ejercicio (Ahorro/Desahorro)	$ 0.00	$ -2,471,176.69

La cuenta de Hacienda Pública/Patrimonio, refleja un saldo al 31 de diciembre 2019 la cantidad de $ 2, 244,091.21 que representa la acumulación de resultados de ejercicios anteriores.

Resultado del Ejercicio (ahorro/Desarrollo) asciende a la cantidad de $ 0.00

II) NOTAS AL ESTADO DE ACTIVIDADES

Muestra el resultado de las operaciones de la entidad correspondiente al periodo del 01 de enero al 31 de diciembre 2019, integrado de la siguiente forma:

CUENTAS	EJERCICIO FISCAL 2019	EJERCICIO FISCAL 2018
INGRESOS Y OTROS BENEFICIOS	$14,177,412.18	$11,154,411.58
PARTICIPACIONES, APORTACIONES, TRANSFERENCIAS, ASIGNACIONES, SUBSIDIOS Y OTRAS AYUDAS	$14,177,412.18	$11,154,411.58
TOTAL DE INGRESOS Y OTROS BENEFICIOS	**$14,177,412.18**	**$11,154,411.58**
GASTOS Y OTRAS PERDIDAS	**$14,455,060.99**	**$ 14,316,591.91**
TRANSFERENCIAS INTERNAS Y ASIGNACIONES AL SECTOR PUBLICO	$8,541,343.56	$ 8,122,361.34
AYUDAS SOCIALES	$5,913,717.43	$6,194,230.57
OTROS GASTOS Y PERDIDAS EXTRAORDINARIAS	**923,046.83**	**452,759.55**
TOTAL DE GASTOS Y OTRAS PERDIDAS	**$15,378,107.82**	**$14,769,351.46**
DESAHORRO NETO DEL EJERCICIO	**$-1,200,695.82**	**$ -3,614,939.88**

Ingresos y Otros Beneficios

Los ingresos corresponden a los recursos recaudados correspondientes al periodo del 01 de enero al 31 de diciembre del 2019, el cual asciende a un importe de $ 14, 177,412.18 recursos que fueron comprometidos y devengados durante el periodo del ejercicio 2019.

Gastos y Otras Pérdidas

El rubro de Gastos y Otras Pérdidas, corresponden a lo devengado por la Entidad durante el periodo del 01 de enero al 31 de diciembre del 2019 por la cantidad de: $ 14, 455,060.99 integrado de la siguiente manera:

Transferencias, Asignaciones, Subsidios y Otras Ayudas.

a) Transferencias Internas y Asignaciones al Sector Público, refleja un saldo de $ 8,541,343.56 correspondiente a recursos que fueron comprometidos y devengados en los rubros de: Servicios personales, Materiales y Suministros, Servicios Generales durante el periodo: 01 de enero al 31 de diciembre del 2019 Subsidios y Subvenciones.

b) Ayudas Sociales a personas refleja un saldo por la cantidad de $ 5, 913,717.43 recursos que fueron comprometidos y devengados durante el periodo del 01 de enero al 31 de diciembre de 2019.

Desahorro Neto del Ejercicio

En el estado de actividades en el periodo comprendido del 01 de enero al 31 de diciembre de 2019, refleja un desahorro Neto del Ejercicio por la cantidad de $-1, 200,695.82 pesos.

III) NOTAS AL ESTADO DE VARIACION EN LA HACIENDA PÚBLICA

Variaciones de la hacienda Pública/Patrimonio Neto del ejercicio
Hacienda Pública/ Patrimonio generado
Resultados de Ejercicios Anteriores

El apartado de Hacienda Pública/Patrimonio Generado, en el periodo del 01 de enero al 31 de diciembre del 2019 asciende a la cantidad de $ 2, 244,091.00 integrándose de la siguiente manera:

RUBRO	VARIACIONES
Hacienda Pública/Patrimonio Neto Final del Ejercicio 2018	$ 7,725,694.21
Resultados de Ejercicios Anteriores	$2,244,091.00
Saldo Neto en la Hacienda Pública/Patrimonio 2019	**$ 2,244,091.00**

IV) NOTAS AL ESTADO DE FLUJOS DE EFECTIVO

Efectivo y equivalentes

1. Análisis de saldo en la cuenta de Efectivo y Equivalentes:

CONCEPTO	EJERCICIO FISCAL 2019	EJERCICIO FISCAL 2018
Efectivos en Bancos – Tesorería	$ 1,255,139.26	$2,320,877.67
Efectivos en Bancos - Dependencias		
Inversiones temporales (hasta 3 meses)		
Fondos con afectación especifica		
Depósitos de fondos de terceros y otros		
Total de Efectivos y Equivalentes	$ 1,255,139.26	$2,320,877.67

2. Conciliación de los Flujos de Efectivo Netos de las Actividades de Operación y la cuenta de Ahorro/Desarrollo antes de Rubros Extraordinarios.

CONCEPTO	EJERCICIO FISCAL 2019	EJERCICIO FISCAL 2018
Ahorro/Desarrollo antes de rubros Extraordinarios	**0**	0
Movimientos de partida (o rubros) que no afectan al efectivo	0	0
Depreciación	0	0
Amortización	0	0
Incrementos en las provisiones	0	0
Incremento en inversiones producido por revaluación	0	0
Ganancia/pérdida en venta de propiedad, planta y equipo	0	0
Incremento en cuentas por cobrar	0	0
Partidas extraordinarias	0	0

Conciliación entre los Ingresos Presupuestarios y Contables

Correspondiente del 01 de enero al 31 de diciembre 2019

(Pesos)

1. Total de ingresos (presupuestarios)		$ 14,455,061.00

2. Mas Ingresos Contables no Presupuestarios		
Incremento por variación de inventarios		
Disminución del exceso de estimaciones por pérdida o deterioro u obsolescencia		
Disminución del exceso de provisiones		
Otros ingresos y beneficios varios		
Otros Ingresos Contables no Presupuestarios		

3. Menos ingresos presupuestarios no contables		$
Producto de capital		
Aprovechamiento capital		
Ingresos derivados de financiamientos		
Otros Ingresos presupuestarios no contables		

4. Ingresos Contables		$ 14,455,061.00

Conciliación entre los Egresos Presupuestarios y los Gastos Contables
Correspondiente del 01 de enero al 31 de diciembre del 2019
(Pesos)

1. Total de egresos (presupuestarios)		$14,340,906.00
2. Menos egresos presupuestarios contables		
Mobiliario y equipo de administración		
Mobiliario y equipo educacional y recreativo		
Equipo e instrumental médico y de laboratorio		
Vehículos y equipos de transporte		
Equipo de defensa y seguridad		
Maquinaria, otros equipos y herramientas		
Activos Biológicos		
Bienes inmuebles		
Activos intangibles		
Obra pública en bienes propios		
Acciones y participaciones del capital		
Compra de títulos y valores		
Inversiones en fideicomisos, mandatos y otros análogos		
Provisiones para contingencias y otras erogaciones especiales		
Amortización de la deuda pública		
Adeudos de ejercicios fiscales anteriores (ADEFAS)		
Otros egresos Presupuestales no Contables		
3. Más Gastos Contables No Presupuestales		
Estimaciones, depreciación, deterioros, obsolencia,y amortización		
Provisiones		
Disminución de inventarios		
Aumento por insuficiencia de estimaciones por pérdida o deterioro y obsolencia		
Aumento por insuficiencia de provisiones		
Otros Gastos		
Otros Gastos Contables No Presupuestales		
4. Total Gastos Contables		$14,340,906.00

NOTAS DE MEMORIA (CUENTAS DE ORDEN)

Las cuentas de orden se utilizan para registrar movimientos de valores que no afecten o modifiquen el balance del ente contable, sin embargo, su incorporación en libros es necesaria con fines de recordatorio contable, de control y en general sobre los aspectos administrativos, o bien, para consignar sus derechos o responsabilidades contingentes que puedan, o no, presentarse en el futuro.

NOTAS DE GESTIÓN ADMINISTRATIVA

1. Introducción:

Los estados Financieros de los entes públicos, proveen de información financiera a los principales usuarios de la misma, al Congreso y a los ciudadanos.

El objetivo del presente documento es la revelación del contexto y de los aspectos económicos-financieros más relevantes que influyeron en las decisiones del período: 01 de enero al 31 de diciembre 2019 y deberán ser considerados en la elaboración de los estados financieros para la mayor comprensión de los mismos y sus particulares.

De esta manera, se informa y explica la respuesta del gobierno a las condiciones relacionadas con la información financiera de cada periodo de gestión: además, de exponer aquellas políticas que podrían afectar la toma de decisiones en períodos posteriores.

2. Panorama Económico y Financiero:

Al 01 de enero del 2019, se le aprueba un presupuesto de egresos para el ejercicio fiscal 2019, un presupuesto autorizado de $4, 000,204.00 con fundamento en la Ley Orgánica del Poder Ejecutivo del Estado de Oaxaca y el Decreto del Presupuesto de Egresos del Estado de Oaxaca, mismo que se encuentra distribuido conforme a la estructura programática presentada en el Programa Operativo Anual (POA).

Dando seguimiento, a lo anterior, durante el periodo del 01 de enero al 31 de diciembre 2019, se realizaron varios movimientos presupuestales para lograr y reforzar las metas programadas: solicitando diversas adecuaciones presupuestarias de traspaso Interinstitucional (Ampliaciones) por un importe de $ 15, 552,023.75

Al inicio de las actividades administrativas la falta de créditos por parte de los proveedores no permitió al 100% el ejercicio del gasto debido a que no fueron pagadas las Cuentas por Liquidar Certificadas de gastos de operación, originado por el adeudo del ejercicio fiscal 2016, que ascendieron a la cantidad de $364,854.60 por lo cual se solicitó apoyo a la Tesorería de la Secretaria de Finanzas para dar solución a los pagos de proveedores, y mediante el oficio número COCYT/DINSF/0063/2017, recibiendo en respuesta el oficio número SF/SECIT/TES/930/2017, donde nos informan que no es posible atender la solicitud, ya que la secretaria no contaba con la liquidez financiera requerida, este problema repercutió en el ejercicio presupuestal 2018, reflejados en los avances de gestión haciendo más difícil llegar a las metas planteadas en el 2018 y 2019.

Otro de los problemas más marcados que se y que han reflejado año con año en el presupuesto autorizado por parte de la Secretaria de Administración es en el rubro de servicios personales, la falta de cobertura presupuestal para cubrir el pago de la plantilla de nómina del personal de Mandos Medios y Superiores autorizada por la misma, plantilla que no puede ser reducida ya que el personal logra cubrir actividades primordiales para el funcionamiento del Consejo.

a) Fecha de creación del ente.

En Oaxaca de Juárez Oaxaca, se publica en el periódico oficial del Gobierno del Estado el decreto número 447 que conforma el Consejo Oaxaqueño de Ciencia, Tecnología e Innovación, abriendo sus puertas en el año de 2010, formalizado a través de la misma ley como un Organismo Público Descentralizado con personalidad jurídica y patrimonio propio, el 12 de abril del 2008, en el año 2017 se reforma mediante similar publicado el 20 de mayo del mismo año, modificándose algunas de sus disposiciones como las relativas a la conformación y atribuciones sin cambios en su estructura.

El 22 de abril del 2015, se publicó su Reglamento interno, la cual se incluyó en la reacción terminologías más recientes, incluye nuevas definiciones, particularmente de las áreas con los que cuenta el Consejo Oaxaqueño de Ciencia, Tecnología e Innovación, depura y actualiza las facultades de la Dirección General y de las Áreas Administrativas, Ordena y sistematiza sus artículos en títulos y capítulos incluyendo uno relativo a los actos administrativos y el enlace y acceso a la información entre otros.

3. Organización y Objeto Social

a) Objeto Social:

De acuerdo al artículo de la ley de creación.

I. Establecer los principios y criterios que el Estado aplicará para impulsar y fortalecer las actividades científicas y tecnológicas que realicen personas o instituciones públicas, privadas o sociales;

II.Determinar los instrumentos mediante los cuales el Gobierno del Estado apoyará la investigación científica y tecnológica;

III.Establecer el Programa de Ciencia, Tecnología e Innovación para el Estado de Oaxaca;

IV. Crear el Fondo Estatal de Ciencia y Tecnología; V. Establecer los mecanismos para vincular la investigación científica y tecnológica con la educación en el Estado.

VI. Estimular y reconocer la actividad científica y tecnológica; y Generar mecanismos de vinculación entre los sectores productivos y sociales con la actividad científica y tecnológica de las instituciones de educación superior y centros de investigación, públicos y privados.

VIII. Promover la inclusión de la perspectiva de género con una visión transversal en la ciencia, la tecnología y la innovación, así como una participación equitativa de mujeres y hombres en todos los ámbitos del Programa de Ciencia, Tecnología e Innovación para el Estado de Oaxaca.

IX. Promover el desarrollo de la tecnología y la innovación, que asocien al mejoramiento de la calidad del sistema educativo y la expansión del conocimiento apoyándose en las nuevas tecnologías de la información y comunicación, en su caso, por medio del uso de plataformas de acceso abierto.

b) Principal Actividad:

Sus objetivos principales son

Fomentar la inversión en investigación científica, desarrollo tecnológico e innovación en el estado, a través de una política que favorezca la continuidad de la aplicación de recursos, promueva la formación de capital humano de alto nivel, vincule a las universidades y centros de investigación con el aparato productivo y se enfoque en proponer soluciones científicas y tecnológicas específicas, para la resolución de los principales problemas de la entidad y el fortalecimiento de las ventajas competitivas estatales.

Impulsar y fomentar el desarrollo científico y tecnológico en el estado, tomando en cuenta los criterios que establece la ley de ciencia y tecnología para el estado de Oaxaca; promover la realización de los programas de investigación científica y tecnológica, vinculados a los objetivos de desarrollo.

Para ello se realizan actividades tales como, organización de eventos científicos y tecnológicos, facilitar al aspirante a becario la obtención de una beca para realizar estudios de posgrado de calidad en el extranjero, fomentar los esquemas de colaboración y permitir el desarrollo de proyectos de investigación y habilitación de investigadores así como la gestión administrativa y financiera.

c) Ejercicio Fiscal: 2018

d) Régimen Jurídico: ENTIDAD PARAESTATAL

Persona moral con fines no lucrativos

e) Consideraciones fiscales del ente: revelar el tipo de contribuciones que esté obligado a pagar o retener.

IMPUESTO SOBRE LA RENTA

- Declaración Informativa anual de retenciones del ISR por sueldos y salarios e ingresos asimilados a salarios.
- Entero de retenciones mensuales por ISR por sueldos y salarios.
- Entero de retención de ISR por servicios profesionales (mensual).
- Declaración informativa anual de pagos y retenciones de servicios profesionales. Personas Morales.
- Informativa anual del subsidio para el empleo.

Persona moral con fines no lucrativos

f) Consideraciones fiscales del ente: revelar el tipo de contribuciones que esté obligado a pagar o retener.

g) Estructura organizacional básica:

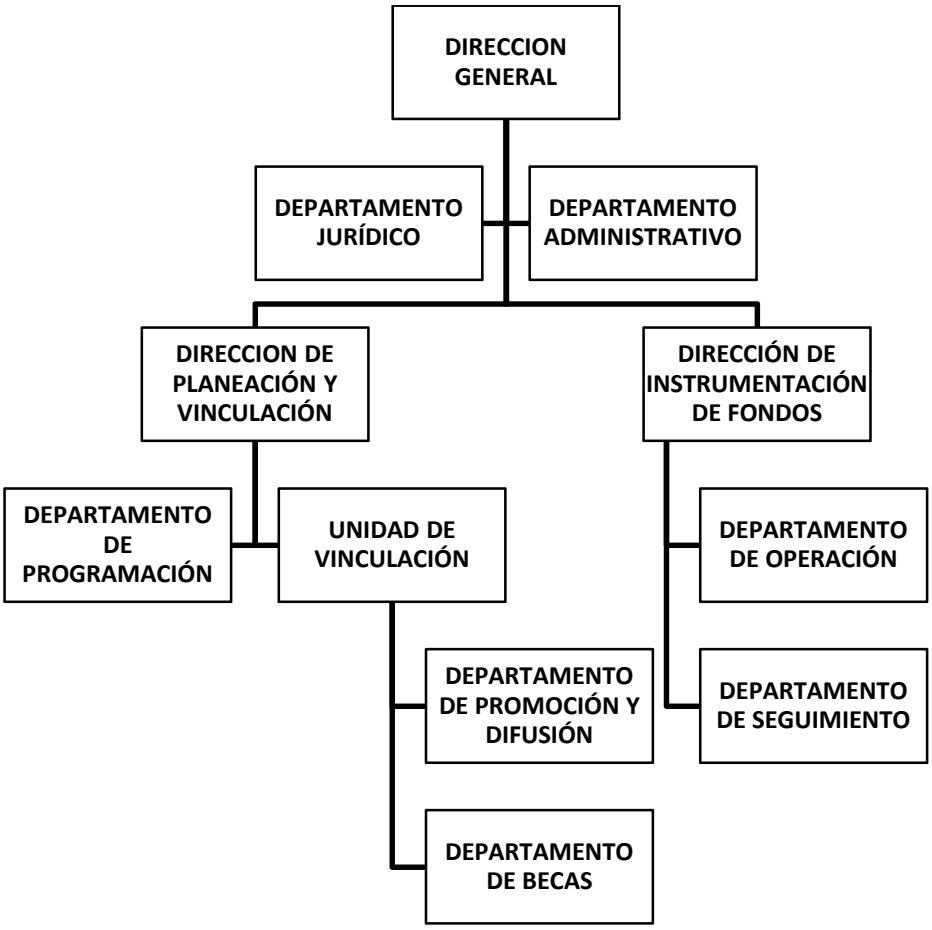

4. Bases de preparación de los Estados Financieros.

a) Si se ha observado la normatividad emitida por el CONAC y demás disposiciones legales aplicables.
b) La normatividad aplicada para el reconocimiento, valuación y revelación de los diferentes rubros de la información financiera, así como las bases de medición utilizadas para la elaboración de los estados financieros; por ejemplo: costo histórico, valoración de realización, valor razonables, valor de recuperación o cualquier otro método empleado y los criterios de aplicación de los mismos.

Se aplicó durante el periodo de enero a diciembre y la normatividad vigente para el reconocimiento, valuación y revelación de los diferentes rubros de la información Financiera, así como las bases de medición: valor de realización, respetando en el total de las operaciones su costo histórico.

c) Postulados básicos.

Los emitidos por el CONAC:
1. Sustancia Económica
2. Entes Públicos
3. Existencia Permanente
4. Revelación Suficiente
5. Importancia Relativa
6. Registro e Integración Presupuestaria
7. Consolidación de Información financiera
8. Devengo Contable
9. Valuación
10. Dualidad Económica
11. Consistencia

d) Norma supletoria.
Las permitidas por la Normatividad del CONAC.

e) Para las entidades que por primera vez estén implementando el base devengado de acuerdo a la Ley de Contabilidad, deberán:
-Revelar las nuevas políticas de reconocimiento:
De acuerdo a lo establecido por el CONAC.

INGRESOS

Devengado.- Cuando exista jurídicamente el derecho al cobro.
Recaudado.- Cuando existe el cobro en efectivo o cualquier otro medio de pago

EGRESOS

Comprometido.- Cuando se existe la aprobación por una autoridad competente de un acto administrativo, u otro instrumento jurídico que formaliza una relación jurídica con terceros para la adquisición de bienes y servicios.

Devengado.- Cuando se reconoce de una obligación de pago a favor de terceros por la recepción de conformidad de bienes, servicios contratados.

Ejercido.- Cuando se emite una cuenta por liquidar Certificada aprobada por la autoridad competente

Pagado.- Cuando se realiza la cancelación total o parcial de las obligaciones de pago.

-Revelar los cambios en las políticas, la clasificación y medición de las mismas, así como su impacto en la información financiera:

5. Políticas de Contabilidad Significativas:

   a) Actualización: El registro de la contabilidad se realizó en base a los lineamientos establecidos por el CONAC.

   b) Informar sobre la realización de operaciones en el extranjero y de sus efectos en la información financiera gubernamental:
   Durante el 01 de enero al 31 de diciembre de 2019 no se realizaron operaciones en Moneda Extranjera.

   c) Método de evaluación de la inversión en acciones en el Sector Paraestatal.
   NO APLICA (opcional, si es necesario)

   d) Sistema y método de valuación de inventarios.
   El CONAC ha emitido las normas para la valoración de los Activos y el patrimonio de los entes públicos, esta norma permite definir y estandarizar los conceptos básicos de valuación, contenidos en las normas particulares aplicables a los distintos elementos integrantes de los estados Financieros.

e) Beneficios a empleados:

No se tienen reservas para beneficios futuros de los empleados, más que las contempladas anualmente en el presupuesto de egresos del ejercicio presente.

f) Provisiones:

Las provisiones al 31 de diciembre del 2019, lo conforman los siguientes conceptos: en el rubro de servicios personales (nómina de los trabajadores) cuotas obreras IMSS, Cuotas obreras IMSS R.C.V. y Crédito de vivienda.

g) Reservas:

NO se cuenta con Reservas. (Opcional, si es necesario)

h) Cambios en políticas contables y corrección de errores junto con la revelación de los efectos que se tendrá en la información financiera del ente público, ya sea retrospectivos o prospectivos.

i) Reclasificaciones: Durante el periodo del 01 al 31 de diciembre del 2019, no se realizaron reclasificaciones.

j) Depuración y Cancelación de saldos:

Las depuraciones y cancelaciones de saldos se realizaron cada mes en diferentes cuentas contables durante el periodo comprendido: 01 de enero al 31 de diciembre del 2019, con la finalidad de presentar cifras actualizadas en los Estados Financieros.

6. Posición en Moneda Extranjera y Protección por riesgo Cambiario:

a) Activos en moneda extranjera:
No aplica (opcional, si es necesario)

b) Pasivos en moneda extranjera:
No se tienen Pasivos en moneda extranjera (opcional, si es necesario)

c) Posición en moneda extranjera:
(Opcional, si es necesario)

d) Tipo de cambio:
(Opcional, si es necesario)

e) Equivalente en moneda nacional:
(Opcional, si es necesario)

7. Reporte Analítico del Activo:

a) Vida útil o porcentajes de depreciación, deterioro o amortización utilizados en los diferentes tipos de activos:

Durante el periodo del 01 de enero al 31 de diciembre 2019 La entidad refleja saldos en el rubro de Depreciación Deterioro y Amortización Acumulada de Bienes e Intangibles.

b) Cambios en el porcentaje de depreciación o valor residual de los activos:

c) Importe de los gastos conceptualizados en el ejercicio, tanto financieros como de investigación y desarrollo:
No aplica (Opcional, si es necesario)

d) Riesgos por tipo de cambio o tipo de interés de las inversiones financieras:
No aplica. (Opcional, si es necesario)

e) Valor activado en el ejercicio de los bienes construidos por la entidad:
Los bienes de la entidad se reconocen dentro de su Activo No Circulante de su costo histórico, de conformidad con el artículo 29 de la Ley General de Contabilidad Gubernamental.

f) Otras circunstancias de carácter significativo que afecten el activo, tales como bienes en garantía, señalados en embargos, litigios, títulos de inversiones, entregados en garantías, baja significativa del valor de inversiones financieras, etc.:
No aplica (Opcional, si es necesario)

g) Desmantelamiento de Activos, procedimientos, implicaciones, efectos contables:
No aplica (Opcional, si es necesario)

h) Administración de activos; planeación con el objetivo de que el ente los utilice de manera más efectiva:
Se utilizan los activos con la operación y mantenimiento óptimo.
Adicionalmente, se deben incluir las explicaciones de las principales variaciones en el activo, en cuadros comparativos como sigue:

a) Inversiones en valores:
No aplica (Opcional, si es necesario)

b) Patrimonio de Organismos descentralizados

No aplica (Opcional, si es necesario)

c) Inversiones en empresas de participación mayoritaria:

No se tiene inversión en este tipo de empresas. (Opcional, si es necesario)

d) Inversiones en empresas de participación minoritaria:

No aplica. (Opcional, si es necesario)

8. Fideicomisos, Mandatos y Análogos

a) Por ramo administrativo que los reporta:

No aplica. (Opcional, si es necesario)

b) Enlistar los de mayor monto de disponibilidad, relacionando aquellos que conforman el 80% de las disponibilidades:

No aplica (Opcional, si es necesario)

9. Reporte de la Recaudación

a) Análisis del comportamiento de la recaudación correspondiente al ente público o cualquier tipo de ingreso, de forma separada los ingresos locales de los federales:

No aplica (Opcional, si es necesario)

b) Proyección de la recaudación e ingresos en el mediano plazo:

No aplica (Opcional, si es necesario)

10. Información sobre la Deuda y el Reporte Analítico de la Deuda:

a) Utilizar al menos los siguientes indicadores: Deuda respecto al PIB y deuda respecto a la recaudación tomando, como mínimo, un periodo igual o menor a 5 años.

No aplica (Opcional, si es necesario)

b) Información de manera agrupada por tipo de valor gubernamental o instrumento financiero en la que se considere interese, comisiones, tasa, perfil de vencimiento y otros gastos de la deuda.

No aplica (Opcional, si es necesario)

11. Calificaciones otorgadas:

No se cuenta con calificaciones otorgadas o certificaciones. (Opcional, si es necesario)

12. Proceso de Mejora:

a) Principales Políticas de control interno:

Para el desarrollo de los programas deberá ser a mediano plazo y estarían basados en cuatro estrategias funcionales y cinco aspectos organizacionales, con objetivos operaciones, actividades, participantes, costos y evaluación sin reducción del presupuesto para obtener una eficiente atención médica y realizar la capacitación y sensibilización de este programa.

b) Medidas de desempeño financiero, metas y alcance:

Racionar el uso de los recursos, para alcanzar el cumplimiento de las funciones para el ejercicio completo.

13. Información por Segmentos:

Toda la información del Ente, está procesada y se encuentra disponible por Unidad Responsable de realizar las funciones propias.

14. Eventos Posteriores al Cierre:

El ente público no tiene hechos ocurridos en el periodo posterior al que informa, que proporcionen mayor evidencia sobre eventos que le afectan económicamente y que no se conocían a la fecha de cierre.

15. Partes Relacionadas:

No existen partes relacionadas que pudieran ejercer influencia significativa sobre la toma de decisiones financieras y operativas.

16. Responsabilidad sobre la presentación razonable de los Estados Financieros.

Estos estados Financieros fueron autorizados para su emisión el día 26 del mes de febrero de 2020, por el C. Anabel Cruz Hernández en su carácter de jefa administrativa.

Bajo protesta de decir verdad declaro que los Estados Financieros y sus Notas, son razonablemente correctas y son responsabilidad del emisor.

C.P. Anabel Cruz Hernández
Jefa del Departamento de
Administración

C.P. Francisco Correa Barrera
Director de Instrumentación de Fondos

ESTADO ANALITICO DE INGRESOS PRESUPUESTARIOS

Rubro de Ingresos	Estimado	Ampliaciones y Reducciones	Modificado	Devengado	Recaudado	Diferencia
	(1)	(2)	(3=1+2)	(4)	(5)	(6=3-4)
Impuestos						
Contribuciones de Mejoras						
Derechos						
Productos						
Corriente						
Capital						
Aprovechamientos						
Corriente						
Capital						
Ingresos por Ventas de Bienes y Servicios						
Contribuciones no Comprendidas en las Fracciones de la Ley de Ingresos Causados en Ejercicios Fiscales Anteriores Pendientes de Liquidación o Pago						
Participaciones y Aportaciones						
Transferencias, Asignaciones, Subsidios y Otras Ayudas	4,000,203.98	15,552,023.75	19,552,227.73	14,455,060.99	14,340,905.65	5,097,166.74
Otros Ingresos						
TOTAL						
				Ingresos excedentes		

Estado Analítico de Ingresos Por Fuente de Financiamiento	Estimado	Ampliaciones y Reducciones	Modificado	Devengado	Recaudado	Diferencia
	(1)	(2)	(3=1+2)	(4)	(5)	(6=3-4)
Ingresos del Gobierno	4,000,203.98	15,552,023.75	19,552,227.73	14,455,060.99	14,340,905.65	5,097,166.74
Impuestos						
Contribuciones de Mejoras						
Derechos						
Productos						
Corriente						
Capital						
Aprovechamientos						
Corriente						
Capital						
Contribuciones no Comprendidas en las Fracciones de la Ley de Ingresos Causados en Ejercicios Fiscales Anteriores Pendientes de Liquidación o Pago						
Participaciones y Aportaciones						
Transferencias, Asignaciones, Subsidios y Otras Ayudas	4,000,203.98	15,552,023.75	19,552,227.73	14,455,060.99	14,340,905.65	5,097,166.74
Otros Ingresos						
Ingresos de Organismos y Empresas						
Cuotas y Aportaciones de Seguridad Social						
Ingresos por Ventas de Bienes y Servicios						
Transferencias, Asignaciones, Subsidios y Otras Ayudas						
Ingresos derivados de financiamiento						
Ingresos derivados de financiamiento						
TOTAL	**4,000,203.98**	**15,552,023.75**	**19,552,227.73**	**14,455,060.99**	**14,340,905.65**	**5,097,166.74**
				Ingresos excedentes		

CUENTA PÚBLICA 2019

ESTADO ANALITICO DEL EJERCICIO DEL PRESUPUESTO DE EGRESOS

CLASIFICACION POR OBJETO DEL GASTO (CAPITULO-CONCEPTO)

DEL 1º DE ENERO AL 31 DE DICIEMBRE

Cve	Concepto	Aprobado 1	Ampliaciones / Reducciones 2= (3-1)	Modificado 3 = (1+2)	Devengado 4	Pagado 5	Subejercicio 6 = (3-4)
519	CONSEJO OAXAQUEÑO DE CIENCIA, TECNOLOGÍA E INNOVACIóN.						
4	**TRANSFERENCIAS, ASIGNACIONES, SUBSIDIOS Y OTRAS AYUDAS**	**4,000,203.98**	**14,002,968.74**	**18,003,172.72**	**12,906,005.98**	**12,791,850.64**	**5,097,166.74**
1	TRANSFERENCIAS INTERNAS Y ASIGNACIONES AL SECTOR PÚBLICO	4,000,203.98	4,935,211.91	8,935,415.89	6,992,288.55	6,878,133.21	1,943,127.34
4	AYUDAS SOCIALES	0.00	9,067,756.83	9,067,756.83	5,913,717.43	5,913,717.43	3,154,039.40
5	**BIENES MUEBLES, INMUEBLES E INTANGIBLES**	**0.00**	**0.00**	**0.00**	**0.00**	**0.00**	**0.00**
1	MOBILIARIO Y EQUIPO DE ADMINISTRACIÓN	0.00	0.00	0.00	0.00	0.00	0.00
2	MOBILIARIO Y EQUIPO EDUCACIONAL Y RECREATIVO	0.00	0.00	0.00	0.00	0.00	0.00
9	**DEUDA PÚBLICA**	**0.00**	**1,549,055.01**	**1,549,055.01**	**1,549,055.01**	**1,549,055.01**	**0.00**
9	ADEUDOS DE EJERCICIOS FISCALES ANTERIORES (ADEFAS)	0.00	1,549,055.01	1,549,055.01	1,549,055.01	1,549,055.01	0.00
	TOTAL DEPENDENCIA / ENTIDAD	**4,000,203.98**	**15,552,023.75**	**19,552,227.73**	**14,455,060.99**	**14,340,905.65**	**5,097,166.74**

CUENTA PÚBLICA 2019

ESTADO ANALITICO DEL EJERCICIO DEL PRESUPUESTO DE EGRESOS

CLASIFICACION ECONOMICA (POR TIPO DE GASTO)

DEL 1º DE ENERO AL 31 DE DICIEMBRE

Cve	Concepto	Aprobado 1	Ampliaciones / Reducciones 2 = (3-1)	Modificado 3 = (1+2)	Devengado 4	Pagado 5	Subejercicio 6 = (3-4)
519	**CONSEJO OAXAQUEÑO DE CIENCIA, TECNOLOGÍA E INNOVACIóN.**						
1	GASTO CORRIENTE	4,000,203.98	14,002,968.74	18,003,172.72	12,906,005.98	12,791,850.64	5,097,166.74
2	GASTO DE CAPITAL	0.00	0.00	0.00	0.00	0.00	0.00
3	AMORTIZACIÓN DE LA DEUDA Y DISMINUCIÓN DE PASIVOS	0.00	1,549,055.01	1,549,055.01	1,549,055.01	1,549,055.01	0.00
	TOTAL DEPENDENCIA / ENTIDAD:	**4,000,203.98**	**15,552,023.75**	**19,552,227.73**	**14,455,060.99**	**14,340,905.65**	**5,097,166.74**

CUENTA PÚBLICA 2019

ESTADO ANALITICO DEL EJERCICIO DEL PRESUPUESTO DE EGRESOS

CLASIFICACION ADMINISTRATIVA

DEL 1º DE ENERO AL 31 DE DICIEMBRE

Cve	Concepto	Aprobado 1	Ampliaciones / Reducciones 2= (3-1)	Modificado 3 = (1+2)	Devengado 4	Pagado Transferido 5	Subejercicio 6 = (3-4)
5	**ORGANISMOS PÚBLICOS DESCENTRALIZADOS**	**4,000,203.98**	**15,552,023.75**	**19,552,227.73**	**14,455,060.99**	**14,340,905.65**	**5,097,166.74**
19	CONSEJO OAXAQUEÑO DE CIENCIA, TECNOLOGÍA E INNOVACIóN.	4,000,203.98	15,552,023.75	19,552,227.73	14,455,060.99	14,340,905.65	5,097,166.74
	TOTAL DEL GASTO:	**4,000,203.98**	**15,552,023.75**	**19,552,227.73**	**14,455,060.99**	**14,340,905.65**	**5,097,166.74**

CUENTA PÚBLICA 2019

ESTADO ANALITICO DEL EJERCICIO DEL PRESUPUESTO DE EGRESOS

CLASIFICACION FUNCIONAL (FINALIDAD Y FUNCION)

DEL 1º DE ENERO AL 31 DE DICIEMBRE

Cve	Concepto	Aprobado 1	Ampliaciones / Reducciones 2= (3-1)	Modificado 3 = (1+2)	Devengado 4	Pagado 5	Subejercicio 6 = (3-4)
519	**CONSEJO OAXAQUEÑO DE CIENCIA, TECNOLOGÍA E INNOVACIóN.**						
2	**DESARROLLO SOCIAL**	**4,000,203.98**	**15,552,023.75**	**19,552,227.73**	**14,455,060.99**	**14,340,905.65**	**5,097,166.74**
5	EDUCACIÓN	4,000,203.98	15,552,023.75	19,552,227.73	14,455,060.99	14,340,905.65	5,097,166.74
	TOTAL DEPENDENCIA / ENTIDAD	**4,000,203.98**	**15,552,023.75**	**19,552,227.73**	**14,455,060.99**	**14,340,905.65**	**5,097,166.74**

ENDEUDAMIENTO NETO
DEL 01 DE ENERO AL 31 DE DICIEMBRE DE 2019

(Pesos)

Identificación de Crédito o Instrumento	Contratación/Colocación	Amortización	Endeudamiento Neto
	A	B	C = A - B
Creditos Bancarios			
			0
			0
			0
			0
			0
			0
			0
			0
			0
Total Créditos Bancarios	**0**	**0**	**0**
Otros Instrumentos de Deuda			
			0
			0
			0
			0
			0
			0
			0
			0
			0
Total Otros Instrumentos de Deuda	**0**	**0**	**0**
TOTAL	**0**	**0**	**0**

NO APLICA

INTERESES DE LA DEUDA

DEL 01 DE ENERO AL 31 DE DICIEMBRE DE 2019

(Pesos)

Identificación de Crédito o Instrumento	Devengado	Pagado
Créditos Bancarios		
Total de intereses de Créditos Bancarios	**0**	**0**
Otros Instrumentos de Deuda		
Total de intereses de Otros Instrumentos de Deuda	**0**	**0**
TOTAL	**0**	**0**

NO APLICA

INDICADORES DE POSTURA FISCAL

DEL 01 DE ENERO AL 31 DE DICIEMBRE DE 2019

(Pesos)

Concepto	Estimado	Devengado	Pagado [3]
I. Ingresos Presupuestarios (I=1+2)	0	0	0
1. Ingresos del Gobierno de la Entidad Federativa [1]			
2. Ingresos del Sector Paraestatal [1]			
II. Egresos Presupuestarios (II=3+4)	0	0	0
3. Egresos del Gobierno de la Entidad Federativa [2]			
4. Egresos del Sector Paraestatal [2]			
III. Balance Presupuestario (Superávit o Déficit) (III = I - II)	0	0	0

NO APLICA

Concepto	Estimado	Devengado	Pagado [3]
III. Balance Presupuestario (Superávit o Déficit)	0	0	0
IV. Intereses, Comisiones y Gastos de la Deuda			
V. Balance Primario (Superávit o Déficit) (V= III - IV)	**0**	**0**	**0**

Concepto	Estimado	Devengado	Pagado [3]
A. Financiamiento			
B. Amortización de la deuda			
C. Endeudamiento ó desendeudamiento (C = A - B)	**0**	**0**	**0**

1. Los Ingresos que se presentan son los ingresos presupuestarios totales sin incluir los ingresos por financiamientos. Los Ingresos del Gobierno de la Entidad Federativa corresponden a los del Poder Ejecutivo, Legislativo Judicial y Autónomos
2. Los egresos que se presentan son los egresos presupuestarios totales sin incluir los egresos por amortización. Los egresos del Gobierno de la Entidad Federativa corresponden a los del Poder Ejecutivo, Legislativo, Judicial y Órganos Autónomos

3. Para Ingresos se reportan los ingresos recaudados; para egresos se reportan los egresos pagados

CUENTA PÚBLICA 2019

ESTADO ANALITICO DEL EJERCICIO DEL PRESUPUESTO DE EGRESOS

RESUMEN POR PROGRAMA PRESUPUESTARIO

DEL 1º DE ENERO AL 31 DE DICIEMBRE

Concepto	Aprobado 1	Ampliaciones / Reducciones 2= (3-1)	Modificado 3 = (1+2)	Devengado 4	Pagado 5	Subejercicio 6 = (3-4)
5 ORGANISMOS PÚBLICOS DESCENTRALIZADOS	**4,000,203.98**	**15,552,023.75**	**19,552,227.73**	**14,455,060.99**	**14,340,905.65**	**5,097,166.74**
19 CONSEJO OAXAQUEÑO DE CIENCIA, TECNOLOGÍA E INNOVACIóN.	**4,000,203.98**	**15,552,023.75**	**19,552,227.73**	**14,455,060.99**	**14,340,905.65**	**5,097,166.74**
1 PROGRAMAS	**4,000,203.98**	**15,552,023.75**	**19,552,227.73**	**14,455,060.99**	**14,340,905.65**	**5,097,166.74**
1 SUBSIDIOS: SECTOR SOCIAL Y PRIVADO O ENTIDADES FEDERATIVAS Y MUNICIPIOS	0.00	1,549,055.01	1,549,055.01	1,549,055.01	1,549,055.01	0.00
2 DESEMPEÑO DE LAS FUNCIONES	4,000,203.98	14,002,968.74	18,003,172.72	12,906,005.98	12,791,850.64	5,097,166.74
TOTAL GENERAL	**4,000,203.98**	**15,552,023.75**	**19,552,227.73**	**14,455,060.99**	**14,340,905.65**	**5,097,166.74**

REPORTE DE AVANCE DE GESTIÓN
UR 519 - CONSEJO OAXAQUEÑO DE CIENCIA, TECNOLOGÍA E INNOVACIÓN.
CUARTO TRIMESTRE 2019

Oaxaca JUNTOS CONSTRUIMOS EL CAMBIO — Gobierno del Estado

OBJETIVO INSTITUCIONAL: ALINEACIÓN PED:	PROMOVER EL DESARROLLO DE LA CIENCIA, TECNOLOGÍA E INNOVACIÓN EN EL ESTADO APROVECHANDO LOS RECURSOS PÚBLICOS Y PRIVADOS PARA CONTRIBUIR AL DESARROLLO SOCIAL SUSTENTABLE E INCLUYENTE.
EJE:	01-OAXACA INCLUYENTE CON EL DESARROLLO SOCIAL
TEMA:	01-EDUCACIÓN
OBJETIVO:	12-IMPULSAR EL DESARROLLO TECNOLÓGICO, CIENTÍFICO Y LA INNOVACIÓN HACIA EL APROVECHAMIENTO PRODUCTIVO DE LAS POTENCIALIDADES DE LAS DISTINTAS REGIONES DEL ESTADO.
ESTRATEGIA:	01-IMPULSAR LA FORMACIÓN Y ATRACCIÓN DE CAPITAL HUMANO Y TECNOLÓGICO DE ALTO NIVEL QUE CONTRIBUYA AL DESARROLLO SUSTENTABLE DE OAXACA Y SUS REGIONES.
LÍNEAS DE ACCIÓN:	01-GESTIONAR BECAS PARA REALIZAR ESTUDIOS DE POSGRADO A TRAVÉS DE LAS CONVOCATORIAS DEL CONACYT.

MATRÍZ DE INDICADORES PARA RESULTADOS:

FIN:	IMPULSAR EL DESARROLLO TECNOLÓGICO, CIENTÍFICO Y LA INNOVACIÓN HACIA EL APROVECHAMIENTO PRODUCTIVO DE LAS POTENCIALIDADES DE LAS DISTINTAS REGIONES DEL ESTADO.
PROPÓSITO:	INCREMENTO DE LA PRODUCCIÓN CIENTÍFICA Y TECNOLÓGICA DEL ESTADO DE OAXACA
COMPONENTE:	619-BECAS ENFOCADAS AL FORTALECIMIENTO DE LAS CAPACIDADES DE CIENCIA, TECNOLOGÍA E INNOVACIÓN EN CAPITAL HUMANO DE ALTO NIVEL ASIGNADAS
ACTIVIDAD:	250-COLOCAR BECA PARA REALIZAR ESTUDIOS DE POSGRADO EN EL EXTRANJERO DEL PROGRAMA NACIONAL DE POSGRADOS DE CALIDAD (PNPC)

UE: 001-CONSEJO OAXAQUEÑO DE CIENCIA, TECNOLOGÍA E INNOVACIÓN

ESTRUCTURA PROGRAMATICA PRESUPUESTAL

PROGRAMA	SUBPROGRAMA	PROYECTO	OBRA/ACTIVIDAD
104-FOMENTO AL DESARROLLO DE LA CIENCIA, LA TECNOLOGÍA Y LA INNOVACIÓN	01-ASIGNACION DE BECAS ENFOCADAS AL FORTALECIMIENTO DE LAS CAPACIDADES DE CIENCIA, TECNOLOGÍA E INNOVACIÓN EN CAPITAL HUMANO DE ALTO NIVEL	000-- -	001-COLOCAR BECAS PARA REALIZAR ESTUDIOS DE POSGRADO EN EL EXTRANJERO DEL PROGRAMA NACIONAL DE POSGRADOS DE CALIDAD (PNPC)

PRESUPUESTO ANUAL

Aprobado	Ampliación	Reducción	Modificado	EJERCIDO T1	EJERCIDO T2	EJERCIDO T3	EJERCIDO T4
953,377.97	360,522.13	619,427.32	694,472.78	84,146.95	124,972.41	286,225.52	286,225.52
				TOTAL EJERCIDO AL TRIMESTRE VIGENTE			694,472.78

PRESUPUESTO TRIMESTRAL DE LA ACTIVIDAD

Aprobado	Modificado	Comprometido	Devengado	Ejercido	% de Ejercido Vs. Modificado
232,103.69	286,225.52	286,225.52	286,225.52	286,225.52	100.00

DATOS DEL INDICADOR

Nombre :	PORCENTAJE DE BECAS PARA REALIZAR ESTUDIOS DE POSGRADO DE CALIDAD EN EL EXTRANJERO COLOCADAS	Número de indicador :	1808
Definición :	MIDE EL PORCENTAJE DE BECAS PARA REALIZAR ESTUDIOS DE POSGRADO DE CALIDAD EN EL EXTRANJERO COLOCADAS CON RESPECTO A LAS SOLICITADAS		
Método de Cálculo :	(NÚMERO DE BECAS COLOCADAS PARA REALIZAR ESTUDIOS DE POSGRADO DE CALIDAD EN EL EXTRANJERO/ NÚMERO DE BECAS SOLICITADAS PARA REALIZAR ESTUDIOS DE POSGRADOS DE CALIDAD EN EL EXTRANJERO)*100		

Tipo	Dimensión	Frecuencia de Medición	Forma de cálculo del indicador	Tipo de Valor	Sentido Esperado
GESTIÓN	EFICIENCIA	TRIMESTRAL	PORCENTAJE	FLUJO	ASCENDENTE

MEDIOS DE VERIFICACIÓN / FUENTE INFORMACIÓN	SUPUESTO
REGISTROS ADMINISTRATIVOS UBICADOS EN EL DEPARTAMENTO DE BECAS http://www.cocitei.oaxaca.gob.mx/mediosverificacion	LOS ESTUDIANTES TIENEN EL INTERES DE APLICAR A LA CONVOCATORIA ANUAL PARA BECAS AL EXTRANJERO DEL CONSEJO NACIONAL DE CIENCIA Y TECNOLOGÍA

DATOS DE LA META

Definición de la variable Meta:	1 - NÚMERO DE BECAS PARA REALIZAR ESTUDIOS DE POSGRADO DE CALIDAD EN EL EXTRANJERO
Unidad de medida:	25 - NÚMERO

LÍNEA BASE DEL INDICADOR				VALOR PROGRAMADO ANUAL			
AÑO	2017	VALOR	4.00	AÑO	2019	VALOR	4.00

AVANCE TRIMESTRAL

METAS	1er.TRIMESTRE	2o.TRIMESTRE	3er.TRIMESTRE	4o.TRIMESTRE	CUMPLIMIENTO DE METAS	
PROGRAMADA	0.00	0.00	4.00	0.00	T1+T2+T3+T4	4.00
PROGRAMACIÓN ACTUALIZADA	0.00	0.00	4.00	0.00	T1+T2+T3+T4	4.00
ALCANZADA	0.00	0.00	1.00	0.00	T1+T2+T3+T4	1.00
PORCENTAJE ALCANZADO TRIMESTRAL			25.00		PORCENTAJE ALCANZADO ANUAL	25.00

PORCENTAJE DE CUMPLIMIENTO ALCANZADO EN EL TRIMESTRE: 0.00 %

JEFE ADMINISTRATIVO
C.P. FRANCISCO CORREA BARRERA
DIRECTOR DE INSTRUMENTACIÓN DE FONDOS

TITULAR DE LA DEPENDENCIA/ENTIDAD
DR. HERMENEGILDO VELÁSQUEZ AYALA
DIRECTOR GENERAL

REPORTE DE AVANCE DE GESTIÓN
UR 519 - CONSEJO OAXAQUEÑO DE CIENCIA, TECNOLOGÍA E INNOVACIÓN.
CUARTO TRIMESTRE 2019

Oaxaca
JUNTOS CONSTRUIMOS EL CAMBIO
Gobierno del Estado

ALINEACIÓN PED:		**MATRÍZ DE INDICADORES PARA RESULTADOS:**	
ESTRATEGIA:	01-IMPULSAR LA FORMACIÓN Y ATRACCIÓN DE CAPITAL HUMANO Y TECNOLÓGICO DE ALTO NIVEL QUE CONTRIBUYA AL DESARROLLO SUSTENTABLE DE OAXACA Y SUS REGIONES.	**COMPONENTE:**	619-BECAS ENFOCADAS AL FORTALECIMIENTO DE LAS CAPACIDADES DE CIENCIA, TECNOLOGÍA E INNOVACIÓN EN CAPITAL HUMANO DE ALTO NIVEL ASIGNADAS
LÍNEAS DE ACCIÓN:	01-GESTIONAR BECAS PARA REALIZAR ESTUDIOS DE POSGRADO A TRAVÉS DE LAS CONVOCATORIAS DEL CONACYT.	**ACTIVIDAD:**	1923-COLOCAR BECA DE POSGRADO PARA MUJER INDIGENA DEL PROGRAMA NACIONAL DE POSGRADOS DE CALIDAD (PNPC)

UE: 001-CONSEJO OAXAQUEÑO DE CIENCIA, TECNOLOGÍA E INNOVACIÓN

ESTRUCTURA PROGRAMATICA PRESUPUESTAL

PROGRAMA	SUBPROGRAMA	PROYECTO	OBRA/ACTIVIDAD
104-FOMENTO AL DESARROLLO DE LA CIENCIA, LA TECNOLOGÍA Y LA INNOVACIÓN	01-ASIGNACIÓN DE BECAS ENFOCADAS AL FORTALECIMIENTO DE LAS CAPACIDADES DE CIENCIA, TECNOLOGÍA E INNOVACIÓN EN CAPITAL HUMANO DE ALTO NIVEL	000-- -	002-COLOCAR BECAS DE POSGRADO PARA MUJERES INDÍGENAS DEL PROGRAMA NACIONAL DE POSGRADOS DE CALIDAD (PNPC)

PRESUPUESTO ANUAL

Aprobado	Ampliación	Reducción	Modificado	EJERCIDO T1	EJERCIDO T2	EJERCIDO T3	EJERCIDO T4
212,190.00	4,312,392.92	1,894,499.83	2,630,083.09	21,853.95	15,593.71	2,568,018.45	2,568,018.45
				TOTAL EJERCIDO AL TRIMESTRE VIGENTE			2,630,083.09

PRESUPUESTO TRIMESTRAL DE LA ACTIVIDAD

Aprobado	Modificado	Comprometido	Devengado	Ejercido	% de Ejercido Vs. Modificado
71,820.00	2,568,018.45	2,568,018.45	2,568,018.45	2,568,018.45	100.00

DATOS DEL INDICADOR

Nombre :	PORCENTAJE DE BECAS PARA MUJERES INDÍGENAS PARA REALIZAR ESTUDIOS DE POSGRADO DE CALIDAD NACIONAL COLOCADAS	**Número de indicador :**	2023
Definición :	MIDE EL PORCENTAJE DE BECAS PARA MUJERES INDÍGENAS PARA REALIZAR ESTUDIOS DE POSGRADO DE CALIDAD NACIONAL COLOCADAS CON RESPECTO A LAS SOLICITADAS		
Método de Cálculo :	(NÚMERO DE BECAS COLOCADAS PARA MUJERES INDÍGENAS DEL PROGRAMA NACIONAL DE POSGRADO DE CALIDAD/NÚMERO DE BECAS SOLICITADAS PARA MUJERES INDÍGENAS DEL PROGRAMA NACIONAL DE POSGRADO DE CALIDAD)*100		

Tipo	Dimensión	Frecuencia de Medición	Forma de cálculo del indicador	Tipo de Valor	Sentido Esperado
GESTIÓN	EFICIENCIA	TRIMESTRAL	PORCENTAJE	FLUJO	ASCENDENTE

MEDIOS DE VERIFICACIÓN / FUENTE INFORMACIÓN	SUPUESTO
REGISTROS ADMINISTRATIVOS UBICADOS EN EL DEPARTAMENTO DE BECAS DEL CONSEJO OAXAQUEÑO DE CIENCÍA, TECNOLOGÍA E INNOVACIÓN/ http://www.cocitei.oaxaca.gob.mx/mediosverificacion	LAS MUJERES INDÍGENAS TIENEN EL INTERÉS DE PARTICIPAR EN LA CONVOCATORIA ANUAL DEL CONSEJO NACIONAL DE CIENCIA Y TECNOLOGÍA/ LAS MUJERES INDÍGENAS CUENTAN CON ACCESO A LA INFORMACIÓN DEL PROGRAMA NACIONAL DE POSGRADOS DE CALIDAD

DATOS DE LA META

Definición de la variable Meta:	1 - NÚMERO DE BECAS PARA MUJERES INDÍGENAS PARA REALIZAR ESTUDIOS DE POSGRADO DE CALIDAD NACIONAL COLOCADAS
Unidad de medida:	25 - NÚMERO

LÍNEA BASE DEL INDICADOR				VALOR PROGRAMADO ANUAL			
AÑO	2017	VALOR	16.00	AÑO	2019	VALOR	16.00

AVANCE TRIMESTRAL

METAS	1er.TRIMESTRE	2o.TRIMESTRE	3er.TRIMESTRE	4o.TRIMESTRE	CUMPLIMIENTO DE METAS	
PROGRAMADA	0.00	0.00	16.00	0.00	T1+T2+T3+T4	16.00
PROGRAMACIÓN ACTUALIZADA	0.00	0.00	16.00	0.00	T1+T2+T3+T4	16.00
ALCANZADA	0.00	0.00	0.00	21.00	T1+T2+T3+T4	21.00
PORCENTAJE ALCANZADO TRIMESTRAL			0.00		PORCENTAJE ALCANZADO ANUAL	131.25

PORCENTAJE DE CUMPLIMIENTO ALCANZADO EN EL TRIMESTRE: 131.25 %

JEFE ADMINISTRATIVO
C.P. FRANCISCO CORREA BARRERA
DIRECTOR DE INSTRUMENTACIÓN DE FONDOS

TITULAR DE LA DEPENDENCIA/ENTIDAD
DR. HERMENEGILDO VELÁSQUEZ AYALA
DIRECTOR GENERAL

REPORTE DE AVANCE DE GESTIÓN
UR 519 - CONSEJO OAXAQUEÑO DE CIENCIA, TECNOLOGÍA E INNOVACIÓN.
CUARTO TRIMESTRE 2019

ALINEACIÓN PED:		**MATRÍZ DE INDICADORES PARA RESULTADOS:**	
ESTRATEGIA:	04-FORTALECER LA PROMOCIÓN, DIFUSIÓN Y DIVULGACIÓN DE LA CTI.	**COMPONENTE:**	621-EVENTOS DE FOMENTO DE LA CULTURA DE CIENCIA, TECNOLOGÍA E INNOVACIÓN ORGANIZADOS
LÍNEAS DE ACCIÓN:	03-REALIZAR EVENTOS DE PROMOCIÓN, DIFUSIÓN Y DIVULGACIÓN DE LA CTI.	**ACTIVIDAD:**	1926-REALIZAR EVENTOS DEL PROYECTO "FOMENTO REGIONAL PARA EL DESARROLLO CIENTÍFICO, TECNOLÓGICO Y DE INNOVACIÓN" EN OAXACA

UE: 001-CONSEJO OAXAQUEÑO DE CIENCIA, TECNOLOGÍA E INNOVACIÓN

ESTRUCTURA PROGRAMATICA PRESUPUESTAL			
PROGRAMA	**SUBPROGRAMA**	**PROYECTO**	**OBRA/ACTIVIDAD**
104-FOMENTO AL DESARROLLO DE LA CIENCIA, LA TECNOLOGÍA Y LA INNOVACIÓN	03-ORGANIZACIÓN DE EVENTOS DE FOMENTO DE LA CULTURA DE CIENCIA, TECNOLOGÍA E INNOVACIÓN.	003-CAPACITACIÓN A DOCENTES SOBRE PRODUCCIÓN AUDIOVISUAL EDUCATIVA.	001-CAPACITACIÓN A DOCENTES SOBRE PRODUCCIÓN AUDIOVISUAL EDUCATIVA.

PRESUPUESTO ANUAL							
Aprobado	**Ampliación**	**Reducción**	**Modificado**	**EJERCIDO T1**	**EJERCIDO T2**	**EJERCIDO T3**	**EJERCIDO T4**
				0.00	0.00	550,000.00	550,000.00
0.00	1,000,000.00	0.00	1,000,000.00	TOTAL EJERCIDO AL TRIMESTRE VIGENTE			550,000.00

PRESUPUESTO TRIMESTRAL DE LA ACTIVIDAD					
Aprobado	**Modificado**	**Comprometido**	**Devengado**	**Ejercido**	**% de Ejercido Vs. Modificado**
0.00	1,000,000.00	550,000.00	550,000.00	550,000.00	55.00

DATOS DEL INDICADOR			
Nombre :	PORCENTAJE DE EVENTOS DEL PROYECTO FOMENTO REGIONAL PARA EL DESARROLLO CIENTÍFICO, TECNOLÓGICO Y DE INNOVACIÓN REALIZADOS	**Número de indicador :**	2026
Definición :	MIDE EL PORCENTAJE DE EVENTOS DEL PROYECTO FOMENTO REGIONAL PARA EL DESARROLLO CIENTÍFICO, TECNOLÓGICO Y DE INNOVACIÓN REALIZADOS CON RESPECTO A LO SOLICITADO		
Método de Cálculo :	(NÚMERO DE EVENTOS DE FOMENTO REGIONAL PARA EL DESARROLLO CIENTÍFICO, TECNOLÓGICO Y DE INNOVACIÓN REALIZADOS/NÚMERO DE EVENTOS DE FOMENTO REGIONAL PARA EL DESARROLLO CIENTÍFICO, TECNOLÓGICO Y DE INNOVACIÓN SOLICITADOS)*100		

Tipo	**Dimensión**	**Frecuencia de Medición**	**Forma de cálculo del indicador**	**Tipo de Valor**	**Sentido Esperado**
GESTIÓN	EFICIENCIA	TRIMESTRAL	PORCENTAJE	FLUJO	ASCENDENTE

MEDIOS DE VERIFICACIÓN / FUENTE INFORMACIÓN	**SUPUESTO**
NFORME TÉCNICO DEL PROGRAMA, UBICADO EN LA UNIDAD DE VINCULACIÓN DEL CONSEJO OAXAQUEÑO DE CIENCÍA, TECNOLOGÍA E INNOVACIÓN http://www.cocitei.oaxaca.gob.mx/mediosverificacion	EL CONSEJO NACIONAL DE CIENCIA Y TECNOLOGÍA APERTURA CONVOCATORIA "FOMENTO REGIONAL PARA EL DESARROLLO CIENTÍFICO, TECNOLÓGICO Y DE INNOVACIÓN"

DATOS DE LA META	
Definición de la variable Meta:	1 - NÚMERO DE EVENTOS DE FOMENTO REGIONAL PARA EL DESARROLLO CIENTÍFICO, TECNOLÓGICO Y DE INNOVACIÓN REALIZADOS
Unidad de medida:	25 - NÚMERO

LÍNEA BASE DEL INDICADOR				VALOR PROGRAMADO ANUAL			
AÑO	2019	**VALOR**	1.00	**AÑO**	2019	**VALOR**	1.00

AVANCE TRIMESTRAL						
METAS	**1er.TRIMESTRE**	**2o.TRIMESTRE**	**3er.TRIMESTRE**	**4o.TRIMESTRE**	**CUMPLIMIENTO DE METAS**	
PROGRAMADA	0.00	0.00	0.00	1.00	T1+T2+T3+T4	1.00
PROGRAMACIÓN ACTUALIZADA	0.00	0.00	0.00	1.00	T1+T2+T3+T4	1.00
ALCANZADA	0.00	0.00	0.00	0.00	T1+T2+T3+T4	0.00
PORCENTAJE ALCANZADO TRIMESTRAL				0.00	PORCENTAJE ALCANZADO ANUAL	0.00

PORCENTAJE DE CUMPLIMIENTO ALCANZADO EN EL TRIMESTRE: 0.00 %

JEFE ADMINISTRATIVO

C.P. FRANCISCO CORREA BARRERA

DIRECTOR DE INSTRUMENTACIÓN DE FONDOS

TITULAR DE LA DEPENDENCIA/ENTIDAD

DR. HERMENEGILDO VELÁSQUEZ AYALA

DIRECTOR GENERAL

REPORTE DE AVANCE DE GESTIÓN
UR 519 - CONSEJO OAXAQUEÑO DE CIENCIA, TECNOLOGÍA E INNOVACIÓN.
CUARTO TRIMESTRE 2019



UE: 001-CONSEJO OAXAQUEÑO DE CIENCIA, TECNOLOGÍA E INNOVACIÓN

ESTRUCTURA PROGRAMATICA PRESUPUESTAL			
PROGRAMA	SUBPROGRAMA	PROYECTO	OBRA/ACTIVIDAD
104-FOMENTO AL DESARROLLO DE LA CIENCIA, LA TECNOLOGÍA Y LA INNOVACIÓN	03-ORGANIZACIÓN DE EVENTOS DE FOMENTO DE LA CULTURA DE CIENCIA, TECNOLOGÍA E INNOVACIÓN.	002-FOMENTAR LA DIVULGACIÓN DE LA CIENCIA, LA TECNOLOGÍA Y LA INNOVACIÓN.	001-FOMENTAR LA DIVULGACIÓN DE LA CIENCIA, LA TECNOLOGÍA Y LA INNOVACIÓN.

PRESUPUESTO ANUAL							
Aprobado	Ampliación	Reducción	Modificado	EJERCIDO T1	EJERCIDO T2	EJERCIDO T3	EJERCIDO T4
0.00	4,000,000.00	0.00	4,000,000.00	0.00	0.00	1,145,736.56	1,145,736.56
					TOTAL EJERCIDO AL TRIMESTRE VIGENTE		1,145,736.56

PRESUPUESTO TRIMESTRAL DE LA ACTIVIDAD					
Aprobado	Modificado	Comprometido	Devengado	Ejercido	% de Ejercido Vs. Modificado
0.00	4,000,000.00	1,145,736.56	1,145,736.56	1,145,736.56	28.64

DATOS DEL INDICADOR			
Nombre :	PORCENTAJE DE EVENTOS DEL PROYECTO FOMENTO REGIONAL PARA EL DESARROLLO CIENTÍFICO, TECNOLÓGICO Y DE INNOVACIÓN REALIZADOS	Número de indicador :	2026
Definición :	MIDE EL PORCENTAJE DE EVENTOS DEL PROYECTO FOMENTO REGIONAL PARA EL DESARROLLO CIENTÍFICO, TECNOLÓGICO Y DE INNOVACIÓN REALIZADOS CON RESPECTO A LO SOLICITADO		
Método de Cálculo :	(NÚMERO DE EVENTOS DE FOMENTO REGIONAL PARA EL DESARROLLO CIENTÍFICO, TECNOLÓGICO Y DE INNOVACIÓN REALIZADOS/NÚMERO DE EVENTOS DE FOMENTO REGIONAL PARA EL DESARROLLO CIENTÍFICO, TECNOLÓGICO Y DE INNOVACIÓN SOLICITADOS)*100		

Tipo	Dimensión	Frecuencia de Medición	Forma de cálculo del indicador	Tipo de Valor	Sentido Esperado
GESTIÓN	EFICIENCIA	TRIMESTRAL	PORCENTAJE	FLUJO	ASCENDENTE

MEDIOS DE VERIFICACIÓN / FUENTE INFORMACIÓN	SUPUESTO
NFORME TÉCNICO DEL PROGRAMA, UBICADO EN LA UNIDAD DE VINCULACIÓN DEL CONSEJO OAXAQUEÑO DE CIENCIA, TECNOLOGÍA E INNOVACIÓN http://www.cocitei.oaxaca.gob.mx/mediosverificacion	EL CONSEJO NACIONAL DE CIENCIA Y TECNOLOGÍA APERTURA CONVOCATORIA "FOMENTO REGIONAL PARA EL DESARROLLO CIENTÍFICO, TECNOLÓGICO Y DE INNOVACIÓN"

DATOS DE LA META	
Definición de la variable Meta:	1 - NÚMERO DE EVENTOS DE FOMENTO REGIONAL PARA EL DESARROLLO CIENTÍFICO, TECNOLÓGICO Y DE INNOVACIÓN REALIZADOS
Unidad de medida:	25 - NÚMERO

LÍNEA BASE DEL INDICADOR				VALOR PROGRAMADO ANUAL			
AÑO	2019	VALOR	30.00	AÑO	2019	VALOR	30.00

AVANCE TRIMESTRAL						
METAS	1er.TRIMESTRE	2o.TRIMESTRE	3er.TRIMESTRE	4o.TRIMESTRE	CUMPLIMIENTO DE METAS	
PROGRAMADA	0.00	0.00	0.00	30.00	T1+T2+T3+T4	30.00
PROGRAMACIÓN ACTUALIZADA	0.00	0.00	0.00	30.00	T1+T2+T3+T4	30.00
ALCANZADA	0.00	0.00	0.00	14.00	T1+T2+T3+T4	14.00
PORCENTAJE ALCANZADO TRIMESTRAL				46.67	PORCENTAJE ALCANZADO ANUAL	46.67

PORCENTAJE DE CUMPLIMIENTO ALCANZADO EN EL TRIMESTRE: 46.67 %

JEFE ADMINISTRATIVO

C.P. FRANCISCO CORREA BARRERA

DIRECTOR DE INSTRUMENTACIÓN DE FONDOS

TITULAR DE LA DEPENDENCIA/ENTIDAD

DR. HERMENEGILDO VELÁSQUEZ AYALA

DIRECTOR GENERAL

REPORTE DE AVANCE DE GESTIÓN
UR 519 - CONSEJO OAXAQUEÑO DE CIENCIA, TECNOLOGÍA E INNOVACIÓN.
CUARTO TRIMESTRE 2019



UE: 001-CONSEJO OAXAQUEÑO DE CIENCIA, TECNOLOGÍA E INNOVACIÓN

ESTRUCTURA PROGRAMATICA PRESUPUESTAL			
PROGRAMA	SUBPROGRAMA	PROYECTO	OBRA/ACTIVIDAD
104-FOMENTO AL DESARROLLO DE LA CIENCIA, LA TECNOLOGÍA Y LA INNOVACIÓN	03-ORGANIZACIÓN DE EVENTOS DE FOMENTO DE LA CULTURA DE CIENCIA, TECNOLOGÍA E INNOVACIÓN.	000-- -	001-REALIZAR EVENTOS DEL PROYECTO "FOMENTO REGIONAL PARA EL DESARROLLO CIENTÍFICO, TECNOLÓGICO Y DE INNOVACIÓN" EN OAXACA

PRESUPUESTO ANUAL							
Aprobado	Ampliación	Reducción	Modificado	EJERCIDO T1	EJERCIDO T2	EJERCIDO T3	EJERCIDO T4
0.00	5,347,084.32	172,786.21	5,174,298.11	473,179.73	1,667,395.39	1,102,947.05	1,102,947.05
						TOTAL EJERCIDO AL TRIMESTRE VIGENTE	3,947,882.60

PRESUPUESTO TRIMESTRAL DE LA ACTIVIDAD					
Aprobado	Modificado	Comprometido	Devengado	Ejercido	% de Ejercido Vs. Modificado
0.00	2,220,517.46	1,102,947.05	1,102,947.05	1,102,947.05	49.67

DATOS DEL INDICADOR			
Nombre :	PORCENTAJE DE EVENTOS DEL PROYECTO FOMENTO REGIONAL PARA EL DESARROLLO CIENTÍFICO, TECNOLÓGICO Y DE INNOVACIÓN REALIZADOS	Número de indicador :	2026
Definición :	MIDE EL PORCENTAJE DE EVENTOS DEL PROYECTO FOMENTO REGIONAL PARA EL DESARROLLO CIENTÍFICO, TECNOLÓGICO Y DE INNOVACIÓN REALIZADOS CON RESPECTO A LO SOLICITADO		
Método de Cálculo :	(NÚMERO DE EVENTOS DE FOMENTO REGIONAL PARA EL DESARROLLO CIENTÍFICO, TECNOLÓGICO Y DE INNOVACIÓN REALIZADOS/NÚMERO DE EVENTOS DE FOMENTO REGIONAL PARA EL DESARROLLO CIENTÍFICO, TECNOLÓGICO Y DE INNOVACIÓN SOLICITADOS)*100		

Tipo	Dimensión	Frecuencia de Medición	Forma de cálculo del indicador	Tipo de Valor	Sentido Esperado
GESTIÓN	EFICIENCIA	TRIMESTRAL	PORCENTAJE	FLUJO	ASCENDENTE

MEDIOS DE VERIFICACIÓN / FUENTE INFORMACIÓN	SUPUESTO
NFORME TÉCNICO DEL PROGRAMA, UBICADO EN LA UNIDAD DE VINCULACIÓN DEL CONSEJO OAXAQUEÑO DE CIENCIA, TECNOLOGÍA E INNOVACIÓN http://www.cocitei.oaxaca.gob.mx/mediosverificacion	EL CONSEJO NACIONAL DE CIENCIA Y TECNOLOGÍA APERTURA CONVOCATORIA "FOMENTO REGIONAL PARA EL DESARROLLO CIENTÍFICO, TECNOLÓGICO Y DE INNOVACIÓN"

DATOS DE LA META	
Definición de la variable Meta:	1 - NÚMERO DE EVENTOS DE FOMENTO REGIONAL PARA EL DESARROLLO CIENTÍFICO, TECNOLÓGICO Y DE INNOVACIÓN REALIZADOS
Unidad de medida:	25 - NÚMERO

LÍNEA BASE DEL INDICADOR				VALOR PROGRAMADO ANUAL			
AÑO	2017	VALOR	6.00	AÑO	2019	VALOR	8.00

AVANCE TRIMESTRAL

METAS	1er.TRIMESTRE	2o.TRIMESTRE	3er.TRIMESTRE	4o.TRIMESTRE	CUMPLIMIENTO DE METAS	
PROGRAMADA	2.00	0.00	6.00	0.00	T1+T2+T3+T4	8.00
PROGRAMACIÓN ACTUALIZADA	2.00	0.00	6.00	0.00	T1+T2+T3+T4	8.00
ALCANZADA	1.00	1.00	2.00	4.00	T1+T2+T3+T4	8.00
PORCENTAJE ALCANZADO TRIMESTRAL	50.00		33.33		PORCENTAJE ALCANZADO ANUAL	100.00

PORCENTAJE DE CUMPLIMIENTO ALCANZADO EN EL TRIMESTRE: 50.00 %

JEFE ADMINISTRATIVO

C.P. FRANCISCO CORREA BARRERA

DIRECTOR DE INSTRUMENTACIÓN DE FONDOS

TITULAR DE LA DEPENDENCIA/ENTIDAD

DR. HERMENEGILDO VELÁSQUEZ AYALA

DIRECTOR GENERAL

REPORTE DE AVANCE DE GESTIÓN
UR 519 - CONSEJO OAXAQUEÑO DE CIENCIA, TECNOLOGÍA E INNOVACIÓN.
CUARTO TRIMESTRE 2019

Oaxaca JUNTOS CONSTRUIMOS EL CAMBIO

Gobierno del Estado

UE: 001-CONSEJO OAXAQUEÑO DE CIENCIA, TECNOLOGÍA E INNOVACIÓN

ESTRUCTURA PROGRAMATICA PRESUPUESTAL			
PROGRAMA	SUBPROGRAMA	PROYECTO	OBRA/ACTIVIDAD
104-FOMENTO AL DESARROLLO DE LA CIENCIA, LA TECNOLOGÍA Y LA INNOVACIÓN	03-ORGANIZACIÓN DE EVENTOS DE FOMENTO DE LA CULTURA DE CIENCIA, TECNOLOGÍA E INNOVACIÓN.	001-PROMOCIÓN, DIFUSIÓN Y DIVULGACIÓN LÚDICA DE LA CIENCIA	001-PROMOCIÓN, DIFUSIÓN Y DIVULGACIÓN LÚDICA DE LA CIENCIA

PRESUPUESTO ANUAL							
Aprobado	Ampliación	Reducción	Modificado	EJERCIDO T1	EJERCIDO T2	EJERCIDO T3	EJERCIDO T4
0.00	1,000,000.00	0.00	1,000,000.00	0.00	0.00	433,512.21	433,512.21
					TOTAL EJERCIDO AL TRIMESTRE VIGENTE		433,512.21

PRESUPUESTO TRIMESTRAL DE LA ACTIVIDAD					
Aprobado	Modificado	Comprometido	Devengado	Ejercido	% de Ejercido Vs. Modificado
0.00	1,000,000.00	433,512.21	433,512.21	433,512.21	43.35

DATOS DEL INDICADOR			
Nombre :	PORCENTAJE DE EVENTOS DEL PROYECTO FOMENTO REGIONAL PARA EL DESARROLLO CIENTÍFICO, TECNOLÓGICO Y DE INNOVACIÓN REALIZADOS	Número de indicador :	2026
Definición :	MIDE EL PORCENTAJE DE EVENTOS DEL PROYECTO FOMENTO REGIONAL PARA EL DESARROLLO CIENTÍFICO, TECNOLÓGICO Y DE INNOVACIÓN REALIZADOS CON RESPECTO A LO SOLICITADO		
Método de Cálculo :	(NÚMERO DE EVENTOS DE FOMENTO REGIONAL PARA EL DESARROLLO CIENTÍFICO, TECNOLÓGICO Y DE INNOVACIÓN REALIZADOS/NÚMERO DE EVENTOS DE FOMENTO REGIONAL PARA EL DESARROLLO CIENTÍFICO, TECNOLÓGICO Y DE INNOVACIÓN SOLICITADOS)*100		

Tipo	Dimensión	Frecuencia de Medición	Forma de cálculo del indicador	Tipo de Valor	Sentido Esperado
GESTIÓN	EFICIENCIA	TRIMESTRAL	PORCENTAJE	FLUJO	ASCENDENTE

MEDIOS DE VERIFICACIÓN / FUENTE INFORMACIÓN	SUPUESTO
NFORME TÉCNICO DEL PROGRAMA, UBICADO EN LA UNIDAD DE VINCULACIÓN DEL CONSEJO OAXAQUEÑO DE CIENCIA, TECNOLOGÍA E INNOVACIÓN http://www.cocitei.oaxaca.gob.mx/mediosverificacion	EL CONSEJO NACIONAL DE CIENCIA Y TECNOLOGÍA APERTURA CONVOCATORIA "FOMENTO REGIONAL PARA EL DESARROLLO CIENTÍFICO, TECNOLÓGICO Y DE INNOVACIÓN"

DATOS DE LA META	
Definición de la variable Meta:	1 - NÚMERO DE EVENTOS DE FOMENTO REGIONAL PARA EL DESARROLLO CIENTÍFICO, TECNOLÓGICO Y DE INNOVACIÓN REALIZADOS
Unidad de medida:	25 - NÚMERO

LÍNEA BASE DEL INDICADOR				VALOR PROGRAMADO ANUAL			
AÑO	2019	VALOR	30.00	AÑO	2019	VALOR	30.00

AVANCE TRIMESTRAL						
METAS	1er.TRIMESTRE	2o.TRIMESTRE	3er.TRIMESTRE	4o.TRIMESTRE	CUMPLIMIENTO DE METAS	
PROGRAMADA	0.00	0.00	0.00	30.00	T1+T2+T3+T4	30.00
PROGRAMACIÓN ACTUALIZADA	0.00	0.00	0.00	30.00	T1+T2+T3+T4	30.00
ALCANZADA	0.00	0.00	0.00	15.00	T1+T2+T3+T4	15.00
PORCENTAJE ALCANZADO TRIMESTRAL				50.00	PORCENTAJE ALCANZADO ANUAL	50.00

PORCENTAJE DE CUMPLIMIENTO ALCANZADO EN EL TRIMESTRE: 50.00 %

JEFE ADMINISTRATIVO

C.P. FRANCISCO CORREA BARRERA

DIRECTOR DE INSTRUMENTACIÓN DE FONDOS

TITULAR DE LA DEPENDENCIA/ENTIDAD

DR. HERMENEGILDO VELÁSQUEZ AYALA

DIRECTOR GENERAL

REPORTE DE AVANCE DE GESTIÓN
UR 519 - CONSEJO OAXAQUEÑO DE CIENCIA, TECNOLOGÍA E INNOVACIÓN.
CUARTO TRIMESTRE 2019



ALINEACIÓN PED:		**MATRÍZ DE INDICADORES PARA RESULTADOS:**	
ESTRATEGIA:	04-FORTALECER LA PROMOCIÓN, DIFUSIÓN Y DIVULGACIÓN DE LA CTI.	**COMPONENTE:**	621-EVENTOS DE FOMENTO DE LA CULTURA DE CIENCIA, TECNOLOGÍA E INNOVACIÓN ORGANIZADOS
LÍNEAS DE ACCIÓN:	03-REALIZAR EVENTOS DE PROMOCIÓN, DIFUSIÓN Y DIVULGACIÓN DE LA CTI.	**ACTIVIDAD:**	1927-REALIZAR ACTIVIDADES DERIVADAS DEL "PROGRAMA DE FOMENTO A VOCACIONES CIENTÍFICAS Y TECNOLÓGICAS EN NIÑOS EN NIÑOS Y JOVENES" EN OAXACA

UE: 001-CONSEJO OAXAQUEÑO DE CIENCIA, TECNOLOGÍA E INNOVACIÓN

ESTRUCTURA PROGRAMATICA PRESUPUESTAL

PROGRAMA	SUBPROGRAMA	PROYECTO	OBRA/ACTIVIDAD
104-FOMENTO AL DESARROLLO DE LA CIENCIA, LA TECNOLOGÍA Y LA INNOVACIÓN	03-ORGANIZACIÓN DE EVENTOS DE FOMENTO DE LA CULTURA DE CIENCIA, TECNOLOGÍA E INNOVACIÓN.	000-- -	002-REALIZAR ACTIVIDADES DERIVADAS DEL "PROGRAMA DE FOMENTO A VOCACIONES CIENTÍFICAS Y TECNOLÓGICAS EN NIÑOS Y JÓVENES" EN OAXACA

PRESUPUESTO ANUAL

Aprobado	Ampliación	Reducción	Modificado	EJERCIDO T1	EJERCIDO T2	EJERCIDO T3	EJERCIDO T4
				717,636.45	865,659.81	1,039,072.69	1,039,072.69
2,825,737.06	741,056.66	135,756.04	3,431,037.68	TOTAL EJERCIDO AL TRIMESTRE VIGENTE			3,431,037.68

PRESUPUESTO TRIMESTRAL DE LA ACTIVIDAD

Aprobado	Modificado	Comprometido	Devengado	Ejercido	% de Ejercido Vs. Modificado
872,393.06	1,039,072.69	1,039,072.69	1,039,072.69	1,039,072.69	100.00

DATOS DEL INDICADOR

Nombre :	PORCENTAJE ACTIVIDADES DEL PROGRAMA DE FOMENTO A VOCACIONES CIENTÍFICAS Y TECNOLÓGICAS EN NIÑOS EN NIÑOS Y JÓVENES EN OAXACA REALIZADAS	**Número de indicador :**	2027
Definición :	MIDE EL PORCENTAJE ACTIVIDADES DEL PROGRAMA DE FOMENTO A VOCACIONES CIENTÍFICAS Y TECNOLÓGICAS EN NIÑOS EN NIÑOS Y JÓVENES EN OAXACA REALIZADAS CON RESPECTO A LAS SOLICITADAS		
Método de Cálculo :	(NÚMERO DE ACTIVIDADES DEL PROGRAMA DE FOMENTO A VOCACIONES CIENTÍFICAS Y TECNOLÓGICAS EN NIÑOS Y JÓVENES REALIZADAS/NÚMERO DE ACTIVIDADES DEL PROGRAMA DE FOMENTO A VOCACIONES CIENTÍFICAS Y TECNOLÓGICAS EN NIÑOS Y JÓVENES SOLICITADAS)*100		

Tipo	Dimensión	Frecuencia de Medición	Forma de cálculo del indicador	Tipo de Valor	Sentido Esperado
GESTIÓN	EFICIENCIA	TRIMESTRAL	PORCENTAJE	FLUJO	ASCENDENTE

MEDIOS DE VERIFICACIÓN / FUENTE INFORMACIÓN	SUPUESTO
INFORME TÉCNICO DEL PROGRAMA, UBICADO EN LA UNIDAD DE VINCULACIÓN DEL CONSEJO OAXAQUEÑO DE CIENCÍA, TECNOLOGÍA E INNOVACIÓN http://www.cocitei.oaxaca.gob.mx/mediosverificacion	EL CONSEJO NACIONAL DE CIENCIA Y TECNOLOGÍA APERTURA CONVOCATORIA "PROGRAMA DE FOMENTO A VOCACIONES CIENTÍFICAS Y TECNOLÓGICAS EN NIÑOS Y JÓVENES"

DATOS DE LA META

Definición de la variable Meta:	1 - MIDE EL NÚMERO DE ACTIVIDADES DEL PROGRAMA DE FOMENTO A VOCACIONES CIENTÍFICAS Y TECNOLÓGICAS EN NIÑOS Y JÓVENES REALIZADAS CON RESPECTO AL NÚMERO DE ACTIVIDADES DEL PROGRAMA DE FOMENTO A VOCACIONES CIENTÍFICAS Y TECNOLÓGICAS EN NIÑOS Y JÓVENES SOLICITADAS
Unidad de medida:	25 - NÚMERO

LÍNEA BASE DEL INDICADOR				VALOR PROGRAMADO ANUAL			
AÑO	2017	VALOR	1.00	AÑO	2019	VALOR	4.00

AVANCE TRIMESTRAL

METAS	1er.TRIMESTRE	2o.TRIMESTRE	3er.TRIMESTRE	4o.TRIMESTRE	CUMPLIMIENTO DE METAS	
PROGRAMADA	2.00	0.00	2.00	0.00	T1+T2+T3+T4	4.00
PROGRAMACIÓN ACTUALIZADA	2.00	0.00	2.00	0.00	T1+T2+T3+T4	4.00
ALCANZADA	2.00	0.00	0.00	0.00	T1+T2+T3+T4	2.00
PORCENTAJE ALCANZADO TRIMESTRAL	100.00		0.00		PORCENTAJE ALCANZADO ANUAL	50.00

PORCENTAJE DE CUMPLIMIENTO ALCANZADO EN EL TRIMESTRE: 0.00 %

JEFE ADMINISTRATIVO

C.P. FRANCISCO CORREA BARRERA

DIRECTOR DE INSTRUMENTACIÓN DE FONDOS

TITULAR DE LA DEPENDENCIA/ENTIDAD

DR. HERMENEGILDO VELÁSQUEZ AYALA

DIRECTOR GENERAL

REPORTE DE AVANCE DE GESTIÓN
UR 519 - CONSEJO OAXAQUEÑO DE CIENCIA, TECNOLOGÍA E INNOVACIÓN.
CUARTO TRIMESTRE 2019



ALINEACIÓN PED:		MATRÍZ DE INDICADORES PARA RESULTADOS:	
ESTRATEGIA:	05-IMPULSAR LA INVESTIGACIÓN CIENTÍFICA Y TECNOLÓGICA DE ALTO IMPACTO EN LOS SECTORES ESTRATÉGICOS EN LAS REGIONES DEL ESTADO.	COMPONENTE:	622-DEMANDAS DE INVESTIGACIÓN PARA CONTRIBUIR AL DESARROLLO REGIONAL SUSTENTABLE E INCLUYENTE PRIORIZADAS
LÍNEAS DE ACCIÓN:	02-IMPULSAR EL DESARROLLO DE PROYECTOS Y PRODUCTOS DE INVESTIGACIÓN CIENTÍFICA CON INVERSIÓN PÚBLICO-PRIVADA EN MATERIA DE ENERGÍAS RENOVABLES, RECURSOS HÍDRICOS, AGROPECUARIO, FORESTAL, BIODIVERSIDAD Y MEDIO AMBIENTE, ENTRE ALGUNOS, QUE PERMITIRÁN DETONAR LA COMPETITIVIDAD DEL ESTADO.	ACTIVIDAD:	1929-REALIZAR TALLER PARA LA ELABORACIÓN DE DEMANDAS
UE:	001-CONSEJO OAXAQUEÑO DE CIENCIA, TECNOLOGÍA E INNOVACIÓN		

ESTRUCTURA PROGRAMATICA PRESUPUESTAL			
PROGRAMA	SUBPROGRAMA	PROYECTO	OBRA/ACTIVIDAD
104-FOMENTO AL DESARROLLO DE LA CIENCIA, LA TECNOLOGÍA Y LA INNOVACIÓN	04-PRIORIZACIÓN DE DEMANDAS DE INVESTIGACIÓN PARA CONTRIBUIR AL DESARROLLO REGIONAL SUSTENTABLE E INCLUYENTE	000-- -	002-REALIZAR TALLERES PARA LA ELABORACIÓN DE DEMANDAS

PRESUPUESTO ANUAL							
Aprobado	Ampliación	Reducción	Modificado	EJERCIDO T1	EJERCIDO T2	EJERCIDO T3	EJERCIDO T4
				208.00	28,464.95	36,000.00	36,000.00
8,898.95	69,230.70	4,848.59	73,281.06	TOTAL EJERCIDO AL TRIMESTRE VIGENTE			73,281.06

PRESUPUESTO TRIMESTRAL DE LA ACTIVIDAD					
Aprobado	Modificado	Comprometido	Devengado	Ejercido	% de Ejercido Vs. Modificado
0.00	36,000.00	36,000.00	36,000.00	36,000.00	100.00

DATOS DEL INDICADOR			
Nombre :	PORCENTAJE DE ACCIONES REALIZADAS CONTRA LAS SOLICITADAS	Número de indicador :	2028
Definición :	MIDE EL PORCENTAJE DE ACCIONES REALIZADAS RESPECTO A LAS SOLICITADAS		
Método de Cálculo :	(NÚMERO DE ACCIONES REALIZADAS/NÚMERO DE ACCIONES SOLICITADAS)		

Tipo	Dimensión	Frecuencia de Medición	Forma de cálculo del indicador	Tipo de Valor	Sentido Esperado
GESTIÓN	EFICIENCIA	TRIMESTRAL	PORCENTAJE	FLUJO	ASCENDENTE

MEDIOS DE VERIFICACIÓN / FUENTE INFORMACIÓN	SUPUESTO
REGISTROS ADMINISTRATIVOS DEL FONDO MIXTO CONACYT - GOBIERNO DEL ESTADO DE OAXACA UBICADOS EN EL DEPARTAMENTO DE PROGRAMACIÓN ADSCRITO A LA DIRECCIÓN DE PLANEACIÓN Y VINCULACIÓN DEL CONSEJO OAXAQUEÑO DE CIENCIA, TECNOLOGÍA E INNOVACIÓN http://www.cocitei.oaxaca.gob.mx/mediosverificacion	LOS PARTICIPANTES TIENEN EL INTERÉS DE ASISTIR AL TALLER

DATOS DE LA META	
Definición de la variable Meta:	1 - NÚMERO DE ACCIONES REALIZADAS
Unidad de medida:	25 - NÚMERO

LÍNEA BASE DEL INDICADOR				VALOR PROGRAMADO ANUAL			
AÑO	2017	VALOR	1.00	AÑO	2019	VALOR	1.00

AVANCE TRIMESTRAL						
METAS	1er.TRIMESTRE	2o.TRIMESTRE	3er.TRIMESTRE	4o.TRIMESTRE	CUMPLIMIENTO DE METAS	
PROGRAMADA	0.00	0.00	0.00	1.00	T1+T2+T3+T4	1.00
PROGRAMACIÓN ACTUALIZADA	0.00	0.00	0.00	1.00	T1+T2+T3+T4	1.00
ALCANZADA	0.00	0.00	1.00	0.00	T1+T2+T3+T4	1.00
PORCENTAJE ALCANZADO TRIMESTRAL				0.00	PORCENTAJE ALCANZADO ANUAL	100.00

PORCENTAJE DE CUMPLIMIENTO ALCANZADO EN EL TRIMESTRE: 0.00 %

JEFE ADMINISTRATIVO

C.P. FRANCISCO CORREA BARRERA

DIRECTOR DE INSTRUMENTACIÓN DE FONDOS

TITULAR DE LA DEPENDENCIA/ENTIDAD

DR. HERMENEGILDO VELÁSQUEZ AYALA

DIRECTOR GENERAL

PROGRAMAS Y PROYECTOS DE INVERSION

NO APLICA

RELACION DE BIENES INMUEBLES QUE COMPONEN EL PATRIMONIO

DEL 01 DE ENERO AL 31 DE DICIEMBRE DE 2019
(Pesos)

CUENTA	DESCRIPCIÓN DEL BIEN	Saldo Final
12310	TERRENOS	
12330	EDIFICIOS NO RESIDENCIALES	
12351	EDIFICACIÓN HABITACIONAL EN PROCESO	
12352	EDIFICACIÓN NO HABITACIONAL EN PROCESO	
12353	CONSTRUCCIÓN DE OBRAS PARA EL ABASTECIMIENTO DE AGUA, PETRÓLEO, GAS, ELECTRICIDAD Y TELECOMUNICACION	
12354	DIVISIÓN DE TERRENOS Y CONSTRUCCIÓN DE OBRAS DE URBANIZACIÓN EN PROCESO	
12355	CONSTRUCCIÓN DE VÍAS DE COMUNICACIÓN EN PROCESO	
12356	OTRAS CONSTRUCCIONES DE INGENIERÍA CIVIL U OBRA PESADA EN PROCESO	
12357	INSTALACIONES Y EQUIPAMIENTO EN CONSTRUCCIONES EN PROCESO	
12359	TRABAJOS DE ACABADOS EN EDIFICACIONES Y OTROS TRABAJOS ESPECIALIZADOS EN PROCESO	
12361	EDIFICACIÓN HABITACIONAL EN PROCESO	
12362	EDIFICACIÓN NO HABITACIONAL EN PROCESO	
12363	CONSTRUCCIÓN DE OBRAS PARA EL ABASTECIMIENTO DE AGUA, PETRÓLEO, GAS, ELECTRICIDAD Y TELECOMUNICACION	
12364	DIVISIÓN DE TERRENOS Y CONSTRUCCIÓN DE OBRAS DE URBANIZACIÓN	
12365	CONSTRUCCIÓN DE VÍAS DE COMUNICACIÓN EN PROCESO	
12366	OTRAS CONSTRUCCIONES DE INGENIERÍA CIVIL U OBRA PESADA EN PROCESO	
12367	INSTALACIONES Y EQUIPAMIENTO EN CONSTRUCCIONES EN PROCESO	
12369	TRABAJOS DE ACABADOS EN EDIFICACIONES Y OTROS TRABAJOS ESPECIALIZADOS EN PROCESO	
12390	OTROS BIENES INMUEBLES	
	SUMA TOTAL:	**0**

RELACION DE BIENES MUEBLES QUE COMPONEN EL PATRIMONIO

DEL 01 DE ENERO AL 31 DE DICIEMBRE DE 2019

(Pesos)

CUENTA	DESCRIPCIÓN DEL BIEN	Saldo Final
12411	MUEBLES DE OFICINA Y ESTANTERÍA	125,472
12412	MUEBLES, EXCEPTO DE OFICINA Y ESTANTERÍA	
12413/	EQUIPO DE CÓMPUTO Y DE TECNOLOGÍAS DE LA INFORMACIÓN	521,703
12419	OTROS MOBILIARIOS Y EQUIPOS DE ADMINISTRACIÓN	19,626
12421	EQUIPOS Y APARATOS AUDIOVISUALES	266,055
12422	APARATOS DEPORTIVOS	
12423	CÁMARAS FOTOGRÁFICAS Y DE VIDEO	30,440
12429	OTRO MOBILIARIO Y EQUIPO EDUCACIONAL Y RECREATIVO	120,000
12431	EQUIPO MÉDICO Y DE LABORATORIO	
12432	INSTRUMENTAL MÉDICO Y DE LABORATORIO	128,624
12441	AUTOMÓVILES Y CAMIONES	1,453,145
12443	EQUIPO AEROESPACIAL	
12445	EMBARCACIONES	
12449	OTROS EQUIPOS DE TRANSPORTE	
12450	EQUIPO DE DEFENSA Y SEGURIDAD	
12461	MAQUINARIA Y EQUIPO AGROPECUARIO	
12462	MAQUINARIA Y EQUIPO INDUSTRIAL	
12463	MAQUINARIA Y EQUIPO DE CONSTRUCCIÓN	
12464	SISTEMAS DE AIRE ACONDICIONADO, CALEFACCIÓN Y DE REFRIGERACIÓN INDUSTRIAL Y COMERCIAL	
12465	EQUIPO DE COMUNICACIÓN Y TELECOMUNICACIÓN	14,500
12466	EQUIPOS DE GENERACIÓN ELÉCTRICA, APARATOS Y ACCESORIOS ELÉCTRICOS	
12467	HERRAMIENTAS Y MÁQUINAS-HERRAMIENTA	2,542
12469	OTROS EQUIPOS	100,697
12471	BIENES ARTISTICOS, CULTURALES Y CIENTIFICOS	
12483	AVES	
12484	OVINOS Y CAPRINOS	
12486	EQUINOS	
12487	ESPECIES MENORES Y DE ZOOLÓGICO	
12488	ÁRBOLES Y PLANTAS	
12489	OTROS ACTIVOS BIOLÓGICOS	
	SUMA TOTAL:	**2,782,804**

RELACION DE CUENTAS BANCARIAS PRODUCTIVAS ESPECIFICAS

DEL 01 DE ENERO AL 31 DE DICIEMBRE DE 2019

FONDO, PROGRAMA O CONVENIO	DATOS DE LA CUENTA BANCARIA		
	INSTITUCION BANCARIA	NUMERO DE CUENTA	FECHA DE APERTURA
FORDECYT 2019	BBVA	0113360733	04/07/2019
MUJERES INDIGENAS 2019	BBVA	0113419193	16/07/2019

RELACION DE ESQUEMAS BURSATILES Y COBERTURAS FINANCIERAS

NO APLICA

Montos pagados por Ayudas y Subsidios
Periodo ENE– DIC 2019

Concepto	Ayuda	Subsidio	Sector (económico o social)	Beneficiario	CURP	RFC	Monto Pagado **$**
Ayuda Social	X		Social	DAGOBERTO EDUARDO ROQUE ANGELES	ROAD760318HOCONG07	ROAD760318	31,500.00
Ayuda Social	X		Social	DAYSE MACHUCA MACHUCA	MAMD940618MOCCCY05	MAMD940618	32,000.00
Ayuda Social	X		Social	EDWIN JUAREZ MARTINEZ	JUME910727HOCRRDO06	JUME910727872	42,526.84
Ayuda Social	X		Social	MARCIANO AUGUSTO SANTIAGO ZUÑIGA	SAZM621102HCSNXR02	SAZM621102	66,838.53
Ayuda Social	X		Social	MELANIE GUADALUPE VELAZCO VILLALOBOS	VEVM910218MOCLLL06	VEVM910218A66	31,500.00
Ayuda Social	X		Social	YAIR GARCÍA MAZA	GAMY900814HOCRZR04	GAMY900814IK2	32,557.00
Ayuda Social	X		Social	ALFREDO ANACLETO GONZALEZ	AAGA901104HOCNNL06	AAGA901104	55,000.00
Ayuda Social	X		Social	JOCELYNE DEL ROSARIO CALVO RAMIREZ	CARJ950312MOCLMC07	CARJ950312215	3,000.00
Ayuda Social	X		Social	SANDRA ALTAMIRANO LEÓN	AALS921127MOCLNN02	AALS921127	3,000.00
Ayuda Social	X		Social	DANIEL MORALES ORTIZ	MOOD930614 HOCRRN03	MOOD930614	52,000.00
Ayuda Social	X		Social	EDGAR SINHUE ZAVALETA MARTELL	ZAME930721HOCVRD05	ZAME930721	31,500.00
Ayuda Social	X		Social	FELIX DARIO MARTINEZ REYES	MARF921221HOCRYL00	MARF921221	27,000.00
Ayuda Social	X		Social	LORENA NOEMI JUAREZ CRUZ	JUCL880801MOCRRR02	JUCL880801	27,000.00
Ayuda Social	X		Social	REY DAVID AQUINO MURCIO	AUMR901123HOCQRY00	AUMR901123	27,000.00
Ayuda Social	X		Social	VERONICA NAYHELI SANTIAGO VASQUEZ	SAVV940703MOCNSR06	SAVV940703	27,000.00
Ayuda Social	X		Social	JESUS JALIL CISNEROS BAUTISTA	CIBJ901209HOCSTS01	CIBJ901209	24,000.00
Ayuda Social	X		Social	DAVID SANTIAGO GARCIA	SAGD880317HOCNRV09	SAGD880317	27,000.00

Concepto	Ayuda	Subsidio	Sector (económico o social)	Beneficiario	CURP	RFC	Monto Pagado $
Ayuda Social	X		Social	DIONEY ROMARIO TOMAS ANGEL	TOAD930724 HOCMNN08	TOAD930724	27,000.00
Ayuda Social	X		Social	MARTIN ALBERTO SANTIAGO MARTINEZ	SAMM930729HOCNRR09	SAMM930729	9,000.00
Ayuda Social	X		Social	CARLOS JAFETH CABRERA LOPEZ	CALC860812HGTBPR01	CALC860812	40,000.00
Ayuda Social	X		Social	FRIDA CONCEPCIÓN LAMBARRIA GOPAR	LAGF650908MOCMPR00	LAGF650908	38,500.00
Ayuda Social	X		Social	MILTON RASGADO RUIZ	RARM000229HOCSZLA0	RARM000229	20,000.00
Ayuda Social	X		Social	STEPHANIE BIVIANA RUIZ MARTINEZ	RUMS921202MOCZRT03	RUMS921202	40,000.00
Ayuda Social	X		Social	JOSE FRANCISCO PEREZ PEREZ	PEPF950608HOCRRR05	PEPF950608	11,500.00
Ayuda Social	X		Social	JUANA IRAIS GARCIA PEREZ	GAPJ890329MOCRRN04	GAPJ890329	11,500.00
Ayuda Social	X		Social	ALEJANDRA DIAZ ALCAZAR	DIAA900824MOCZLL00	DIAA900824	12,000.00
Ayuda Social	X		Social	MILTON RENE LOPEZ CASTILLO	LOCM760106HOCPSL02	LOCM760106	30,000.00
Ayuda Social	X		Social	ISAI MUÑOZ GONZALEZ	MUGI620501HOCXNS05	MUGI620501	3,500.00
Ayuda Social	X		Social	ALBERTO CANSECO MARTINEZ	CAMA941115HOCNRL03	CAMA941115281	25,500.00
Ayuda Social	X		Social	JONATHAN GOMEZ TOLEDO	GOTJ931005HOCMLN04	GOTJ931005	30,000.00
Ayuda Social	X		Social	LUIS ANTONIO VELASCO GAMBOA	VEGL810119HOCLMS05	VEGL810119	38,500.00
Ayuda Social	X		Social	LEONOR PEREZ CASTRO	PECL770510MOCRSN05	PECL770510	30,000.00
Ayuda Social	X		Social	GENESIS GRACIELA CRUZ RAMOS	CURG931118MOCRMN09	CURG931118	12,000.00
Ayuda Social	X		Social	BRENDA LORENA GARCIA ZEPEDA	GAZB960630MDFRPR05	GAZB960630	30,000.00
Ayuda Social	X		Social	ASGARD RUBEN LUNA BERNAL	LUBA831002HOCNRS01	LUBA831002	30,000.00

Concepto	Ayuda	Subsidio	Sector (económico o social)	Beneficiario	CURP	RFC	Monto Pagado **$**
Ayuda Social	X		Social	COLEGIO DE BACHILLERES DEL ESTADO DE OAXACA	N/A	CBE8106289X5	162,180.00
Ayuda Social	X		Social	INSTITUTO DE ESTUDIOS DE BACHILLERATO DEL ESTADO DE OAXACA (IEBO)	N/A	IEB010331V24	5,000.00
Ayuda Social	X		Social	COLEGIO SUPERIOR PARA LA EDUCACION INTEGRAL INTERCULTURAL DE OAXACA (CSEIIO)	N/A	CSE030201MT4	52,154.00
Ayuda Social	X		Social	COLEGIO DE ESTUDIOS CIENTIFICOS Y TECNOLOGICOS DEL ESTADO DE OAXACA	N/A	CEC940227N37	30,718.00
Ayuda Social	X		Social	IEEPO	N/A	IEE920523F38	40,000.00
Ayuda Social	X		Social	COORDINACION GENERAL DE EDUCACION MEDIA SUPERIOR Y SUPERIOR CIENCIA Y TECNOLOGIA	N/A		45,718.00
Ayuda Social	X		Social	CONSEJO OAXAQUEÑO DE CIENCIA, TECNOLOGÍA E INNOVACIÓN (COCITEI)	N/A	COC1003044F6	463,636.59
Ayuda Social	X		Social	GENESIS GRACIELA CRUZ RAMOS	CURG931118MOCRMN09	CURG931118	17,000.00
Ayudas Sociales	X		Social	BIINIZA MATIAS PINEDA	MAPB870927MOCTNN04	MAPB870927	18,000.00
Ayuda Social	X		Social	ELIAS DAVID GARCIA HERNANDEZ	GAHE950108HOCRRL08	GAHE950108	3,000.00
Ayuda Social	X		Social	ANDREA PELAEZ HERNANDEZ	PEHA920724MOCLRN08	PEHA920724	4,500.00
Ayuda Social	X		Social	ANGELA PAOLA BARRERA ALCANTAR	BAAA950923MDFRLN05	BAAA950923	4,500.00
Ayuda Social	X		Social	FABIOLA PEREZ AVILA	PEAF950420MOCRVB00	PEAF950420	4,500.00
Ayuda Social	X		Social	JONATHAN CASAS VICTORIANO	CAVJ930512HOCSCN04	CAVJ930512	4,000.00

Concepto	Ayuda	Subsidio	Sector (económico o social)	Beneficiario	CURP	RFC	Monto Pagado **$**
Ayuda Social	X		Social	PEDRO RAFAEL JIMENEZ JIJON	JIJP950529HOCMJD03	JIJP950529	3,000.00
Ayuda Social	X		Social	RICARDO ARTURO PEREZ SOSA	PESR950930HOCRSC05	PESR950930	4,500.00
Ayudas Sociales	X		Social	LUIS FERNANDO REYES ANTONIO	REAL950925HOCYN504	REAL950925	3,000.00
Ayudas Sociales	X		Social	MARIA JOSE MARTINEZ MORALES	MAMJ960611MOCRR506	MAMJ960611HN2	3,000.00
Ayudas Sociales	X		Social	MARLEYDI MARTINEZ MELENDEZ	MAMM920710MOCRLR02	MAMM920710	3,000.00
Ayudas Sociales	X		Social	MARTIN ALBERTO SANTIAGO MARTINEZ	SAMM930729HOCNRR09	SAMM930729	13,500.00
Ayudas Sociales	X		Social	MONSERRAT OSOGOBIO ALTAMIRANO	OOAM9500820MOCSLN05	OOAM950820	3,000.00
Ayudas Sociales	X		Social	RAFAEL HERNANDEZ HERRERA	HEHR790123HOCRRF01	HEHR790123ES3	5,000.00
Ayudas Sociales	X		Social	RICARDO RIOS BRACAMONTES	RIBR960902HOCSRC07	RIBR960902781	3,000.00
Ayudas Sociales	X		Social	YAIR MIZRAIM VARGAS LOPEZ	VALY970104HOCRPR08	VALY970104620	3,000.00
Ayudas Sociales	X		Social	ROBLES MARTINEZ SIVLIA	ROMS530410MOCBRL08	ROMS530410772	6,264.00
Ayudas Sociales	X		Social	GUILLERMO GALICIA LOPEZ	GALG840916HOCLPL04	GALG8409168K9	27,000.03
Ayudas Sociales	X		Social	CORPORATIVO TAMEZ SA DE CV		CTA140218N82	21,460.00
Ayudas Sociales	X		Social	INMOBILIARIA DEL VALLE DE ANTEQUERA S.A. DE C.V.		IVA801105SW1	29,350.00
Ayudas Sociales	X		Social	ASGARD RUBEN LUNA BERNAL	LUBA831002HOCNRS01	LUBA831002	20,000.00
Ayudas Sociales	X		Social	AGENCIA TRANSPORTADORA TURÍSTICA AYUSO SA DE CV		ATT050408G19	20,900.00
Ayudas Sociales	X		Social	MARTIN ALBERTO SANTIAGO MARTINEZ	SAMM930729HOCNRR09	SAMM930729	18,000.00
Ayudas Sociales	X		Social	ALBERTO CANSECO MARTINEZ	CAMA941115HOCNRL03	CAMA941115	62,000.00
Ayudas Sociales	X		Social	BIENES Y SERVICIOS LAKOM SA DE CV		BSL1511031D9	83,450.00

Concepto	Ayuda	Subsidio	Sector (económico o social)	Beneficiario	CURP	RFC	Monto Pagado **$**
Ayuda Social	X		Social	STEPHANIE BIVIANA RUIZ MARTINEZ	RUMS921202MOCZRT03	RUMS921202	65,000.00
Ayuda Social	X		Social	FRIDA CONCEPCION LAMBARRIA GOPAR	LAGF650908MOCMPR00	LAGF650908	67,000.00
Ayudas Sociales	X		Social	LUIS ANTONIO VELASCO GAMBOA	VEGL810119HOCLMS05	VEGL810119	67,000.00
Ayudas Sociales	X		Social	LEONOR PEREZ CASTRO	PECL770510MOCRSN05	PECL770510	25,000.00
Ayudas Sociales	X		Social	BRENDA LORENA GARCIA ZEPEDA	GAZB960630MDFRPR05	GAZB960630	65,000.00
Ayudas Sociales	X		Social	MILTON RENE LOPEZ CASTILLO	LOCM760106HOCPSL02	LOCM760106	65,000.00
Ayudas Sociales	X		Social	EDWIN JUAREZ MARTINEZ	JUME910727HOCRRDO06	JUME910727	66,000.00
Ayudas Sociales	X		Social	CARLOS JAFETH CABRERA LOPEZ	CALC860812HGTBPR01	CALC860812	65,000.00
Ayudas Sociales	X		Social	FELIX DARIO MARTINEZ REYES	MARF921221HOCRYL00	MARF921221	40,000.00
Ayudas Sociales	X		Social	VERONICA NAYHELI SANTIAGO VASQUEZ	SAVV940703MOCNSR06	SAVV940703	48,000.00
Ayudas Sociales	X		Social	DAGOBERTO EDUARDO ROQUE ANGELES	ROAD760318HOCONG07	ROAD760318	48,000.00
Ayudas Sociales	X		Social	ALMA VICENTE ALTAMIRANO	VIAA890424MOCCCLL09	VIAA890424	45,000.00
Ayudas Sociales	X		Social	CONSUELO ESMERALDA VENCES LOPEZ	VELC821215MMCNPN03	VELC821215	45,000.00
Ayudas Sociales	X		Social	GABRIEL GUERRERA REYES	GURG910726HOCRYB01	GURG910726	15,000.00
Ayudas Sociales	X		Social	GRECIA MICHELLE FRUCTUOSO HERNANDEZ	FUHG990323MOCRRR09	FUHG990323	45,000.00
Ayudas Sociales	X		Social	JOSE ADRIAN NAVARRO ZARATE	NAZA880301HOCVRD08	NAZA880301	45,000.00
Ayudas Sociales	X		Social	LUZ MARIA VELA QUIRINO	QUVL910102MMCRLZ16	QUVL910102	25,000.00
Ayudas Sociales	X		Social	MARLEN ROJAS CRUZ	ROCM650415MOCJRR09	ROCM850415	45,000.00
Ayudas Sociales	X		Social	MAXIMO LOPEZ NAZARIO	LONM580515HOCPZX06	LONM580515	45,000.00

Concepto	Ayuda	Subsidio	Sector (económico o social)	Beneficiario	CURP	RFC	Monto Pagado **$**
Ayuda Social	X		Social	RUTH ANA MARIA GONZALEZ VILLORIA	GOVR740818MMCNLT04	GOVR740818	10,000.00
Ayuda Social	X		Social	LUIS ANTONIO MARTINEZ RAMIREZ	MARL961101HOCRMS07	MARL961101	40,000.00
Ayudas Sociales	X		Social	MARIO SALVADOR FELIX BAUTISTA	FEBM950830HOCLTR05	FEBM950830	40,000.00
Ayudas Sociales	X		Social	ANABEL GALVAN VASQUEZ	GAVA880627MOCLSN02	GAVA880627	118,254.58
Ayudas Sociales	X		Social	ANANIAS ENRIQUEZ ENRIQUEZ	EIEA921218MOCNNN01	EIEA921218	118,254.58
Ayudas Sociales	X		Social	BEATRIZ HERNANDEZ BAUTISTA	HEBB900421MBSRTT09	HEBB900421	118,254.58
Ayudas Sociales	X		Social	CAROLINA CRUZ MORENO	CUMC900528MDFRRR09	CUMC900528	118,254.58
Ayudas Sociales	X		Social	CONCEPCION SANTIAGO HERNANDEZ	SAHC920701MOCNRN09	SAHC920701	118,254.58
Ayudas Sociales	X		Social	ELIZABETH OLVERA VASQUEZ	OEVE830112MOCLSL03	OEVE830112	118,254.58
Ayudas Sociales	X		Social	FATIMA GARCIA VASCONCELOS	GAVF930618MOCRST03	GAVF930618	118,254.58
Ayudas Sociales	X		Social	INDRA EDNA PEDRO GARCIA	PEGI950920MOCDRN09	PEGI950920	118,254.58
Ayudas Sociales	X		Social	ISIDRA HERNANDEZ SEVILLA	HESI910515MOCRVS05	HESI910515	118,254.58
Ayudas Sociales	X		Social	LAURA ELIZABETH GARCIA VASQUEZ	GAVL950318MOCRSR06	GAVL950318	118,254.58
Ayudas Sociales	X		Social	LETICIA HERNANDEZ SEVILLA	HESL930429MOCRVT06	HESL930429	118,254.58
Ayudas Sociales	X		Social	MARIA GUADALUPE CABALLERO VASQUEZ	CAVG960118MOCBSD02	CAVG960118	118,254.58
Ayudas Sociales	X		Social	MARIA MAGDALENA PABLO CRUZ	PACM860720MOCBRG05	PACM860720	118,254.58
Ayudas Sociales	X		Social	NORMA IRIS SANTIAGO HERNANDEZ	SAHN710112MOCNRR07	SAHN710112	118,254.58
Ayudas Sociales	X		Social	PETRONILA HERNANDEZ HERNANDEZ	HEHP890728MOCRRT01	HEHP890728	118,254.58
Ayudas Sociales	X		Social	REYNALDA CRUZ LEYVA	CULR940511MOCRYY01	CULR940511	118,254.58

Concepto	Ayuda	Subsidio	Sector (económico o social)	Beneficiario	CURP	RFC	Monto Pagado **$**
Ayuda Social	X		Social	ROCIO AGUILAR MENDEZ	AUMR950801MOCGNC02	AUMR950801	118,254.58
Ayuda Social	X		Social	ROSALBA GONZALEZ JIMENEZ	GOJR881215MOCNMS05	GOJR881215	118,254.58
Ayudas Sociales	X		Social	RUBI SOTO GOMEZ	SOGR930119MOCTMB06	SOGR930119	118,254.58
Ayudas Sociales	X		Social	TALIA MARTINEZ VASQUEZ	MAVT891018MOCRSL07	MAVT891018	118,254.58
Ayudas Sociales	X		Social	VIRGEN ANTONIO HERNANDEZ	AOHV870629MOCNRR09	AOHV870629	118,254.58
Ayudas Sociales	X		Social	LIZANDRA HERNANDEZ HERNANDEZ	HEHL030609MOCRRZA0	HEHL030609	1,061.35
Ayudas Sociales	X		Social	ANDREA JAQUELINE SILVA HERNANDEZ	SIHA000401MJCLRNA0	SIHA000401	1,061.35
Ayudas Sociales	X		Social	MAXIMILIANO BEJAR GUZMAN	BEGN970418HDFJZX07	BEGN970418	1,061.35
Ayudas Sociales	X		Social	MIGUEL HERNANDEZ GUTIERREZ	HEGM951208HOCRTG02	HEGM951208	1,061.35
Ayudas Sociales	X		Social	ASTRIT YANESKA GUZMAN ONOFRE	GUOA021104MOCZNSA8	GUOA021104	1,061.35
Ayudas Sociales	X		Social	SERGIO MARTINEZ LEYVA	MALS020219HOCRYRA7	MALS020219	1,061.35
Ayudas Sociales	X		Social	JOSEPH ZARATE ALVARADO	ZAAJ060403HOCRLSA4	ZAAJ060403	1,061.35
Ayudas Sociales	X		Social	AURELIA MONTSERRAT SANTOS DOLORES	SADA060617MOCNLRA7	SADA060617	1,061.35
Ayudas Sociales	X		Social	LUCILA PACHECO BLAS	PABL970704MOCCLC08	PABL970704	1,016.48
Ayudas Sociales	X		Social	BEATRIZ ANA BAUTISTA LOPEZ	BALB981104MOCTP13	BALB981104	1,016.48
Ayudas Sociales	X		Social	CRISTIAN VENUSTIANO LOPEZ CASTRO	LOCC980410HOCPSR08	LOCC980410	1,016.48
Ayudas Sociales	X		Social	MARIA FERNANDA SOLANO HERNANDEZ	SOHF050428MOCLRRA1	SOHF050428	1,016.48
Ayudas Sociales	X		Social	ALONDRA MORALES ROQUE	MORA050921MOCRQLA4	MORA050921	1,016.48
Ayudas Sociales	X		Social	DAFNE NAOMI MEDEL KIDO	MEKD070831MOCDDFA8	MEKD070831	1,016.48

Concepto	Ayuda	Subsidio	Sector (económico o social)	Beneficiario	CURP	RFC	Monto Pagado **$**
Ayuda Social	X		Social	ELISEO HERNANDEZ PEREZ	HEPE000821HOCRRLA5	HEPE000821	1,016.48
Ayuda Social	X		Social	DANIEL RAMIREZ VARGAS	RAVD040525HOCMRNA3	VARG030910	2,032.96
Ayudas Sociales	X		Social	GRACIELA VARGAS RAMIREZ	VARG030910MOCRMRA3	VARG030910	1,016.48
Ayudas Sociales	X		Social	VIOLETA AZUCENA OSORIO VELASCO	OOVV010809MOCSLLAG	OOVV010809	1,701.05
Ayudas Sociales	X		Social	CONCEPCION GALINDO DORANTES	GADC951214MOCLRN04	GADC951214	1,701.05
Ayudas Sociales	X		Social	RODRIGO GONZALEZ RIVERA	GORR950926HOCNVD00	GORR950926	1,701.05
Ayudas Sociales	X		Social	IVAN ANTONIO HERNANDEZ OJEDA	HEOJ010422HOCRJNA8	HEOJ010422	3,402.10
Ayudas Sociales	X		Social	ELIAN GAEL MARTINEZ PAREDES	MAPE131109HOCRRLA3	MAPE131109	1,701.05
Ayudas Sociales	X		Social	ALINE GARCIA VELASCO	GAVA990824MOCRLL03	GAVA990824	1,701.05
Ayudas Sociales	X		Social	JOSE LUIS DE JESUS ANGULO	JEAL960421HOCSNS01	JEAL960421	1,701.05
Ayudas Sociales	X		Social	MARCE GAMALIEL RUIZ SALINAS	RUSM030917HOCZLRA3	RUSM030917	1,701.05
Ayudas Sociales	X		Social	MARY JOSE LOPEZ CERRILLOS	LOCM050809MMCPRRA3	LOCM050809	1,701.05
Ayudas Sociales	X		Social	YAIR ALEJANDRO DOMINGUEZ CASTRO	DOCY040819HOCMSRA0	DOCY040819	1,701.05
				TOTALES			**5,881,491.03**

NOTA: El monto total de ayudas correspondiente al Ejercicio Enero-Diciembre 2019 asciende a $ **5, 913,717.43**, del cual la cantidad faltante de **$32,226.40** corresponde a premios pendientes de entrega los cuales se otorgarán en los próximos eventos y actividades organizados por el Consejo a los diferentes sectores de educación media superior y superior.

CONSEJO OAXAQUEÑO DE CIENCIA, TECNOLOGÍA E INNOVACIÓN
Estado de Situación Financiera Detallado - LDF
Al 31 de diciembre de 2018-1 y al 31 de diciembre de 2019
(PESOS)

Concepto	31 de diciembre de 2019	31 de diciembre de 2018	Concepto	31 de diciembre de 2019	31 de diciembre de 2018
ACTIVO			**PASIVO**		
Activo Circulante			**Pasivo Circulante**		
Efectivo y Equivalentes	**1,255,139.00**	**2,320,878.00**	**Cuentas por Pagar a Corto Plazo**	**1,951,941.00**	**2,349,199.00**
Efectivo	0	606.00	Servicios Personales por Pagar a Corto Plazo	0	0
Bancos/Tesorería	0	0	Proveedores por Pagar a Corto Plazo	0	0
Bancos/Dependencias y Otros	1,255,139.00	2,320,272.00	Contratistas por Obras Públicas por Pagar a Corto Plazo	0	0
Inversiones Temporales (Hasta 3 meses)	0	0	Participaciones y Aportaciones por Pagar a Corto Plazo	0	0
Fondos con Afectación Específica	0	0	Transferencias Otorgadas por Pagar a Corto Plazo	1,900,930.00	2,287,785.00
Depósitos de Fondos de Terceros en Garantía y/o Administración	0	0	Intereses, Comisiones y Otros Gastos de la Deuda Pública por Pagar a Corto Plazo	0	0
Otros Efectivos y Equivalentes	0	0	Retenciones y Contribuciones por Pagar a Corto Plazo	50,295.00	60,498.00
Derechos a Recibir Efectivo o Equivalentes	**333,200.00**	**1,809,032.00**	Devoluciones de la Ley de Ingresos por Pagar a Corto Plazo	0	0
Inversiones Financieras de Corto Plazo	0	0	Otras Cuentas por Pagar a Corto Plazo	716.00	916.00
Cuentas por Cobrar a Corto Plazo	0	0	**Documentos por Pagar a Corto Plazo**	**0**	**0**
Deudores Diversos por Cobrar a Corto Plazo	333,200.00	1,809,032.00	Documentos Comerciales por Pagar a Corto Plazo	0	0
Ingresos por Recuperar a Corto Plazo	0	0	Documentos con Contratistas por Obras Públicas por Pagar a Corto Plazo	0	0
Deudores por Anticipos de la Tesorería a Corto Plazo	0	0	Otros Documentos por Pagar a Corto Plazo		
Préstamos Otorgados a Corto Plazo	0	0	**Porción a Corto Plazo de la Deuda Pública a Largo Plazo**	**0**	**0**
Otros Derechos a Recibir Efectivo o Equivalentes a Corto Plazo	0	0	Porción a Corto Plazo de la Deuda Pública	0	0
Derechos a Recibir Bienes o Servicios	**0**	**0**	Porción a Corto Plazo de Arrendamiento Financiero	0	0
Anticipo a Proveedores por Adquisición de Bienes y Prestación de Servicios a Corto Plazo	0	0	Títulos y Valores a Corto Plazo	0	0
Anticipo a Proveedores por Adquisición de Bienes Inmuebles y Muebles a Corto Plazo	0	0	**Pasivos Diferidos a Corto Plazo**	**0**	**0**
Anticipo a Proveedores por Adquisición de Bienes Intangibles a Corto Plazo	0	0	Ingresos Cobrados por Adelantado a Corto Plazo	0	0
Anticipo a Contratistas por Obras Públicas a Corto Plazo	0	0	Intereses Cobrados por Adelantado a Corto Plazo	0	0
Otros Derechos a Recibir Bienes o Servicios a Corto Plazo	0	0	Otros Pasivos Diferidos a Corto Plazo	0	0
Inventarios	**0**	**0**	**Fondos y Bienes de Terceros en Garantía y/o Administración a Corto Plazo**	**0**	**0**
Inventario de Mercancías para Venta	0	0	Fondos en Garantía a Corto Plazo	0	0
Inventario de Mercancías Terminadas	0	0	Fondos en Administración a Corto Plazo	0	0
Inventario de Mercancías en Proceso de Elaboración	0	0	Fondos Contingentes a Corto Plazo	0	0
Inventario de Materias Primas, Materiales y Suministros para Producción	0	0	Fondos de Fideicomisos, Mandatos y Contratos Análogos a Corto Plazo	0	0
Bienes en Tránsito	0	0	Otros Fondos de Terceros en Garantía y/o Administración a Corto Plazo	0	0
Almacenes	0	0	Valores y Bienes en Garantía a Corto Plazo	0	0
Estimación por Pérdida o Deterioro de Activos Circulantes	**0**	**0**	**Provisiones a Corto Plazo**	**0**	**0**
Estimaciones para Cuentas Incobrables por Derechos a Recibir Efectivo o Equivalentes	0	0	Provisión para Demandas y Juicios a Corto Plazo		
Estimación por Deterioro de Inventarios	0		Provisión para Contingencias a Corto Plazo	0	0
Otros Activos Circulantes	**0**	**0**	Otras Provisiones a Corto Plazo	0	0
Valores en Garantía	0	0	**Otros Pasivos a Corto Plazo**	**0**	**0**
Bienes en Garantía (excluye depósitos de fondos)	0	0	Ingresos por Clasificar	0	0
Bienes Derivados de Embargos, Decomisos, Aseguramientos y Dación en Pago	0	0	Recaudación por Participar	0	0
Adquisición con Fondos de Terceros	0	0	Otros Pasivos Circulantes	0	0
Total de Activos Circulantes	**1,588,339.00**	**4,129,910.00**	**Total de Pasivos Circulantes**	**1,951,941.00**	**2,349,199.00**
Activo No Circulante			**Pasivo No Circulante**		
Inversiones Financieras a Largo Plazo	0	0	Cuentas por Pagar a Largo Plazo	0	0
Derechos a Recibir Efectivo o Equivalentes a Largo Plazo	0	0	Documentos por Pagar a Largo Plazo	0	0
Bienes Inmuebles, Infraestructura y Construcciones en Proceso	0	0	Deuda Pública a Largo Plazo	0	0
Bienes Muebles	2,782,803.00	2,782,803.00	Pasivos Diferidos a Largo Plazo	0	0
Activos Intangibles	0	0	Fondos y Bienes de Terceros en Garantía y/o en Administración a Largo Plazo	0	0
Depreciación, Deterioro y Amortización Acumulada de Bienes	-1,375,806.00	-452,760.00	Provisiones a Largo Plazo	0	0
Activos Diferidos	0	0			
Estimación por Pérdida o Deterioro de Activos no Circulantes	0	0	**Total de Pasivos No Circulantes**	**0**	**0**
Otros Activos no Circulantes	0	0			
			Total del Pasivo	**1,951,941.00**	**2,349,199.00**
Total de Activos No Circulantes	**1,406,997.00**	**2,330,043.00**			
			HACIENDA PÚBLICA/PATRIMONIO		
Total del Activo	**2,995,336.00**	**6,459,953.00**			
			Hacienda Pública/Patrimonio Contribuido	**0**	**0**
			Aportaciones	0	0
			Donaciones de Capital	0	0
			Actualización de la Hacienda Pública/Patrimonio	0	0
			Hacienda Pública/Patrimonio Generado	**1,043,395.00**	**4,110,754.00**
			Resultados del Ejercicio (Ahorro/ Desahorro)	-1,200,696.00	-6,086,117.00
			Resultados de Ejercicios Anteriores	2,244,091.00	10,196,871.00
			Revalúos		
			Reservas		
			Rectificaciones de Resultados de Ejercicios Anteriores		
			Exceso o Insuficiencia en la Actualización de la Hacienda Pública/Patrimonio	**0**	**0**
			Resultado por Posición Monetaria	0	0
			Resultado por Tenencia de Activos no Monetarios	0	0
			Total Hacienda Pública/Patrimonio	**1,043,395.00**	**4,110,754.00**
			Total del Pasivo y Hacienda Pública/Patrimonio	**2,995,336.00**	**6,459,953.00**

CONSEJO OAXAQUEÑO DE CIENCIA, TECNOLOGÍA E INNOVACIÓN
Balance Presupuestario - LDF
Del 1 de enero al 31 de diciembre de 2019
(PESOS)

Concepto	Estimado/ Aprobado	Devengado	Recaudado/ Pagado
A. Ingresos Totales (A = A1+A2+A3)	**4,000,204.00**	**14,455,061.00**	**14,340,906.00**
A1. Ingresos de Libre Disposición	4,000,204.00	9,808,264.00	9,694,109.00
A2. Transferencias Federales Etiquetadas	0.00	4,646,797.00	4,646,797.00
A3. Financiamiento Neto	0.00	0.00	0.00
B. Egresos Presupuestarios[1] (B = B1+B2)	**4,000,204.00**	**12,906,006.00**	**12,791,851.00**
B1. Gasto No Etiquetado (sin incluir Amortización de la Deuda Pública)	4,000,204.00	8,259,209.00	8,145,054.00
B2. Gasto Etiquetado (sin incluir Amortización de la Deuda Pública)	0.00	4,646,797.00	4,646,797.00
C. Remanentes del Ejercicio Anterior (C = C1 + C2)		**0**	**0**
C1. Remanentes de Ingresos de Libre Disposición aplicados en el periodo			
C2. Remanentes de Transferencias Federales Etiquetadas aplicados en el periodo			
I. Balance Presupuestario (I = A – B + C)	**0.00**	**1,549,055.00**	**1,549,055.00**
II. Balance Presupuestario sin Financiamiento Neto (II = I - A3)	**0.00**	**1,549,055.00**	**1,549,055.00**
III. Balance Presupuestario sin Financiamiento Neto y sin Remanentes del Ejercicio Anterior (III= II - C)	**0.00**	**1,549,055.00**	**1,549,055.00**

Concepto	Aprobado	Devengado	Pagado
E. Intereses, Comisiones y Gastos de la Deuda (E = E1+E2)	**0.00**	**0.00**	**0.00**
E1. Intereses, Comisiones y Gastos de la Deuda con Gasto No Etiquetado			
E2. Intereses, Comisiones y Gastos de la Deuda con Gasto Etiquetado			
IV. Balance Primario (IV = III + E)	**0.00**	**1,549,055.00**	**1,549,055.00**

Concepto	Estimado/ Aprobado	Devengado	Recaudado/ Pagado
F. Financiamiento (F = F1 + F2)	**0.00**	**0.00**	**0.00**
F1. Financiamiento con Fuente de Pago de Ingresos de Libre Disposición			
F2. Financiamiento con Fuente de Pago de Transferencias Federales Etiquetadas			
G. Amortización de la Deuda (G = G1 + G2)	**0.00**	**0.00**	**0.00**
G1. Amortización de la Deuda Pública con Gasto No Etiquetado			
G2. Amortización de la Deuda Pública con Gasto Etiquetado			
A3. Financiamiento Neto (A3 = F – G)	**0.00**	**0.00**	**0.00**

Concepto	Estimado/ Aprobado	Devengado	Recaudado/ Pagado
A1. Ingresos de Libre Disposición	4,000,204.00	9,808,264.00	9,694,109.00
A3.1 Financiamiento Neto con Fuente de Pago de Ingresos de Libre Disposición (A3.1 = F1 – G1)	**0.00**	**1,549,055.00**	**1,549,055.00**
F1. Financiamiento con Fuente de Pago de Ingresos de Libre Disposición			
G1. Amortización de la Deuda Pública con Gasto No Etiquetado	0.00	1,549,055.00	1,549,055.00
B1. Gasto No Etiquetado (sin incluir Amortización de la Deuda Pública)	4,000,204.00	8,259,209.00	8,145,054.00
C1. Remanentes de Ingresos de Libre Disposición aplicados en el periodo			
V. Balance Presupuestario de Recursos Disponibles[2] (V = A1 + A3.1 – B 1 + C1)	**0.00**	**3,098,110.00**	**3,098,110.00**
VI. Balance Presupuestario de Recursos Disponibles sin Financiamiento Neto (VI = V – A3.1)	**0.00**	**1,549,055.00**	**1,549,055.00**

Concepto	Estimado/ Aprobado	Devengado	Recaudado/
A2. Transferencias Federales Etiquetadas	0.00	4,646,797.00	4,646,797.00
A3.2 Financiamiento Neto con Fuente de Pago de Transferencias Federales Etiquetadas (A3.2 = F2 – G2)	**0.00**	**0.00**	**0.00**
F2. Financiamiento con Fuente de Pago de Transferencias Federales			
G2. Amortización de la Deuda Pública con Gasto Etiquetado			
B2. Gasto Etiquetado (sin incluir Amortización de la Deuda Pública)	0.00	4,646,797.00	4,646,797.00
C2. Remanentes de Transferencias Federales Etiquetadas aplicados en el periodo			
VII. Balance Presupuestario de Recursos Etiquetados[3] (VII = A2 + A3.2 – B2 + C2)	**0.00**	**0.00**	**0.00**
VIII. Balance Presupuestario de Recursos Etiquetados sin Financiamiento Neto (VIII = VII – A3.2)	**0.00**	**0.00**	**0.00**

CONSEJO OAXAQUEÑO DE CIENCIA, TECNOLOGÍA E INNOVACIÓN
Estado Analitico de Ingreso Detallado - LDF
Del 1 de enero al 31 de diciembre de 2019
(PESOS)

Concepto	Ingreso					Diferencia
	Estimado	Ampliaciones/ (Reducciones)	Modificado	Devengado	Recaudado	
Ingresos de Libre Disposición						
A. Impuestos	0	0	0	0	0	0
B. Cuotas y Aportaciones de Seguridad Social	0	0	0	0	0	0
C. Contribuciones de Mejoras	0	0	0	0	0	0
D. Derechos	0	0	0	0	0	0
E. Productos	0	0	0	0	0	0
F. Aprovechamientos	0	0	0	0	0	0
G. Ingresos por Ventas de Bienes y Servicios	0	0	0	0	0	0
H. Participaciones (H=h1+h2+h3+h4+h5+h6+h7+h8+h9+h10+h11)	**0**	**0**	**0**	**0**	**0**	**0**
h1) Fondo General de Participaciones	0	0	0	0	0	0
h2) Fondo de Fomento Municipal	0	0	0	0	0	0
h3) Fondo de Fiscalización y Recaudación	0	0	0	0	0	0
h4) Fondo de Compensación	0	0	0	0	0	0
h5) Fondo de Extracción de Hidrocarburos	0	0	0	0	0	0
h6) Impuesto Especial Sobre Producción y Servicios	0	0	0	0	0	0
h7) 0.136% de la Recaudación Federal Participable	0	0	0	0	0	0
h8) 3.17% Sobre Extracción de Petróleo	0	0	0	0	0	0
h9) Gasolinas y Diésel	0	0	0	0	0	0
h10) Fondo del Impuesto Sobre la Renta	0	0	0	0	0	0
h11) Fondo de Estabilización de los Ingresos de las Entidades Federativas	0	0	0	0	0	0
I. Incentivos Derivados de la Colaboración Fiscal (I=i1+i2+i3+i4+i5)	**0**	**0**	**0**	**0**	**0**	**0**
i1) Tenencia o Uso de Vehículos	0	0	0	0	0	
i2) Fondo de Compensación ISAN	0	0	0	0	0	0
i3) Impuesto Sobre Automóviles Nuevos	0	0	0	0	0	0
i4) Fondo de Compensación de Repecos-Intermedios	0	0	0	0	0	0
i5) Otros Incentivos Económicos	0	0	0	0	0	0
J. Transferencias	4,000,204.00	9,678,811.00	13,679,015.00	9,808,264.00	9,694,109.00	3,870,751.00
K. Convenios	0	0	0	0	0	0
k1) Otros Convenios y Subsidios	0	0	0	0	0	0
L. Otros Ingresos de Libre Disposición (L=l1+l2)	**0**	**0**	**0**	**0**	**0**	**0**
l1) Participaciones en Ingresos Locales	0	0	0	0	0	0
l2) Otros Ingresos de Libre Disposición	0	0	0	0	0	0
I. Total de Ingresos de Libre Disposición (I=A+B+C+D+E+F+G+H+I+J+K+L)	**4,000,204.00**	**9,678,811.00**	**13,679,015.00**	**9,808,264.00**	**9,694,109.00**	**3,870,751.00**
Ingresos Excedentes de Ingresos de Libre Disposición						
Transferencias Federales Etiquetadas						
A. Aportaciones (A=a1+a2+a3+a4+a5+a6+a7+a8)	**0**	**0**	**0**	**0**	**0**	**0**
a1) Fondo de Aportaciones para la Nómina Educativa y Gasto Operativo	0	0	0	0	0	0
a2) Fondo de Aportaciones para los Servicios de Salud	0	0	0	0	0	0
a3) Fondo de Aportaciones para la Infraestructura Social	0	0	0	0	0	0
a4) Fondo de Aportaciones para el Fortalecimiento de los Municipios y de las Demarcaciones Territoriales del Distrito Federal	0	0	0	0	0	0
a5) Fondo de Aportaciones Múltiples	0	0	0	0	0	0
a6) Fondo de Aportaciones para la Educación Tecnológica y de Adultos	0	0	0	0	0	0
a7) Fondo de Aportaciones para la Seguridad Pública de los Estados y del Distrito Federal	0	0	0	0	0	0
a8) Fondo de Aportaciones para el Fortalecimiento de las Entidades Federativas	0	0	0	0	0	0
B. Convenios (B=b1+b2+b3+b4)	**0.00**	**5,873,213.00**	**5,873,213.00**	**4,646,797.00**	**4,646,797.00**	**1,226,416.00**
b1) Convenios de Protección Social en Salud	0	0	0	0	0	0
b2) Convenios de Descentralización	0	0	0	0	0	0
b3) Convenios de Reasignación	0	0	0	0	0	0
b4) Otros Convenios y Subsidios	0.00	5,873,213.00	5,873,213.00	4,646,797.00	4,646,797.00	1,226,416.00
C. Fondos Distintos de Aportaciones (C=c1+c2)	**0**	**0**	**0**	**0**	**0**	**0**
c1) Fondo para Entidades Federativas y Municipios Productores de Hidrocarburos	0	0	0	0	0	0
c2) Fondo Minero	0	0	0	0	0	0
D. Transferencias, Subsidios y Subvenciones, y Pensiones y Jubilaciones	0	0	0	0	0	0
E. Otras Transferencias Federales Etiquetadas	0	0	0	0	0	0
II. Total de Transferencias Federales Etiquetadas (II = A + B + C + D + E)	**0.00**	**5,873,213.00**	**5,873,213.00**	**4,646,797.00**	**4,646,797.00**	**1,226,416.00**
III. Ingresos Derivados de Financiamientos (III = A)	**0**	**0**	**0**	**0**	**0**	**0**
A. Ingresos Derivados de Financiamientos	0	0	0	0	0	0
IV. Total de Ingresos (IV = I + II + III)	**4,000,204.00**	**15,552,024.00**	**19,552,228.00**	**14,455,061.00**	**14,340,906.00**	**5,097,167.00**
Datos Informativos						
1. Ingresos Derivados de Financiamientos con Fuente de Pago de Ingresos de Libre Disposición	0	0	0	0	0	0
2. Ingresos Derivados de Financiamientos con Fuente de Pago de Transferencias Federales Etiquetadas	0	0	0	0	0	0
3. Ingresos Derivados de Financiamientos (3 = 1 + 2)	**0**	**0**	**0**	**0**	**0**	**0**

CONSEJO OAXAQUEÑO DE CIENCIA, TECNOLOGÍA E INNOVACIÓN
Informe Analítico de la Deuda Pública y Otros Pasivos - LDF
Del 1 de enero al 31 de diciembre de 2019
(PESOS)

Denominación de la Deuda Pública y Otros Pasivos	Saldo al 31 de diciembre de 2019-1 (d)	Disposiciones del Periodo (e)	Amortizaciones del Periodo (f)	Revaluaciones, Reclasificaciones y Otros Ajustes (g)	Saldo Final del Periodo (h) h=d+e-f+g	Pago de Intereses del Periodo (i)	Pago de Comisiones y demás costos asociados durante el Periodo (j)
1. Deuda Pública (1=A+B)							
A. Corto Plazo (A=a1+a2+a3)							
a1) Instituciones de Crédito							
a2) Títulos y Valores							
a3) Arrendamientos Financieros							
B. Largo Plazo (B=b1+b2+b3)							
b1) Instituciones de Crédito							
b2) Títulos y Valores							
b3) Arrendamientos Financieros							
2. Otros Pasivos							
3. Total de la Deuda Pública y Otros Pasivos (3=1+2)							
4. Deuda Contingente [1] (Informativo)							
A. Deuda Contingente 1							
B. Deuda Contingente 2							
C. Deuda Contingente XX							
5. Valor de Instrumentos Bono Cupón Cero [2] (Informativo)							
A. Instrumento Bono Cupón Cero 1							
B. Instrumento Bono Cupón Cero 2							
C. Instrumento Bono Cupón Cero XX							

No aplica

[1] Se refiere a cualquier Financiamiento sin fuente o garantía de pago definida, que sea asumida de manera solidaria o subsidiaria por las Entidades Federativas con sus Municipios, organismos descentralizados y empresas de participación estatal mayoritaria y fideicomisos, locales o municipales, y por los Municipios con sus respectivos organismos descentralizados y empresas de participación municipal mayoritaria.

[2] Se refiere al valor del Bono Cupón Cero que respalda el pago de los créditos asociados al mismo (Activo).

Obligaciones a Corto Plazo (k)	Monto Contratado (l)	Plazo Pactado (m)	Tasa de Interés (n)	Comisiones y Costos Relacionados (o)	Tasa Efectiva (p)
6. Obligaciones a Corto Plazo (Informativo)					
A. Crédito 1					
B. Crédito 2					
C. Crédito XX					

CONSEJO OAXAQUEÑO DE CIENCIA, TECNOLOGÍA E INNOVACIÓN
Informe Analítico de Obligaciones Diferentes de Financiamientos -LDF
Del 1 de enero al 31 de diciembre de 2019
(PESOS)

Denominación de las Obligaciones Diferentes de Financiamiento (c)	Fecha del Contrato (d)	Fecha de inicio de operación del proyecto (e)	Fecha de vencimiento (f)	Monto de la inversión pactado (g)	Plazo pactado (h)	Monto promedio mensual del pago de la contraprestación (i)	Monto promedio mensual del pago de la contraprestación correspondiente al pago de inversión (j)	Monto pagado de la inversión al 31 de diciembre de 2019 (k)	Monto pagado de la inversión actualizado al 31 de diciembre de 2019 (l)	Saldo pendiente por pagar de la inversión al 31 de diciembre de 2019 (m = g – l)
A. Asociaciones Público Privadas (APP's) (A=a+b+c+d)										
a) APP 1										
b) APP 2										
c) APP 3										
d) APP XX										
B. Otros Instrumentos (B=a+b+c+d)										
a) Otro Instrumento 1										
b) Otro Instrumento 2										
c) Otro Instrumento 3										
d) Otro Instrumento XX										
C. Total de Obligaciones Diferentes de Financiamiento (C=A+B)										

No aplica

CONSEJO OAXAQUEÑO DE CIENCIA, TECNOLOGÍA E INNOVACIÓN
Estado Analítico del Ejercicio del Presupuesto de Egresos Detallado - LDF
Clasificación por Objeto del Gasto (Capítulo y Concepto)
Del 1 de enero al 31 de diciembre de 2019
(PESOS)

Concepto	Egresos					Subejercicio
	Aprobado	Ampliaciones/ (Reducciones)	Modificado	Devengado	Pagado	
I. Gasto No Etiquetado (I=A+B+C+D+E+F+G+H+I)	**4,000,204**	**9,678,812**	**13,679,016**	**9,808,264**	**9,694,109**	**3,870,752**
A. Servicios Personales (A=a1+a2+a3+a4+a5+a6+a7)	0	0	0	0	0	0
a1) Remuneraciones al Personal de Carácter Permanente	0	0	0	0	0	0
a2) Remuneraciones al Personal de Carácter Transitorio	0	0	0	0	0	0
a3) Remuneraciones Adicionales y Especiales	0	0	0	0	0	0
a4) Seguridad Social	0	0	0	0	0	0
a5) Otras Prestaciones Sociales y Económicas	0	0	0	0	0	0
a6) Previsiones	0	0	0	0	0	0
a7) Pago de Estímulos a Servidores Públicos	0	0	0	0	0	0
B. Materiales y Suministros (B=b1+b2+b3+b4+b5+b6+b7+b8+b9)	0	0	0	0	0	0
b1) Materiales de Administración, Emisión de Documentos y Artículos Oficiales	0	0	0	0	0	0
b2) Alimentos y Utensilios	0	0	0	0	0	0
b3) Materias Primas y Materiales de Producción y Comercialización	0	0	0	0	0	0
b4) Materiales y Artículos de Construcción y de Reparación	0	0	0	0	0	0
b5) Productos Químicos, Farmacéuticos y de Laboratorio	0	0	0	0	0	0
b6) Combustibles, Lubricantes y Aditivos	0	0	0	0	0	0
b7) Vestuario, Blancos, Prendas de Protección y Artículos Deportivos	0	0	0	0	0	0
b8) Materiales y Suministros Para Seguridad	0	0	0	0	0	0
b9) Herramientas, Refacciones y Accesorios Menores	0	0	0	0	0	0
C. Servicios Generales (C=c1+c2+c3+c4+c5+c6+c7+c8+c9)	0	0	0	0	0	0
c1) Servicios Básicos	0	0	0	0	0	0
c2) Servicios de Arrendamiento	0	0	0	0	0	0
c3) Servicios Profesionales, Científicos, Técnicos y Otros Servicios	0	0	0	0	0	0
c4) Servicios Financieros, Bancarios y Comerciales	0	0	0	0	0	0
c5) Servicios de Instalación, Reparación, Mantenimiento y Conservación	0	0	0	0	0	0
c6) Servicios de Comunicación Social y Publicidad	0	0	0	0	0	0
c7) Servicios de Traslado y Viáticos	0	0	0	0	0	0
c8) Servicios Oficiales	0	0	0	0	0	0
c9) Otros Servicios Generales	0	0	0	0	0	0
D. Transferencias, Asignaciones, Subsidios y Otras Ayudas (D=d1+d2+d3+d4+d5+d6+d7+d8+d9)	4,000,204.00	8,129,757.00	12,129,961.00	8,259,209.00	8,145,054.00	3,870,752.00
d1) Transferencias Internas y Asignaciones al Sector Público	4,000,204.00	2,758,426.00	6,758,630.00	5,654,878.00	5,540,723.00	1,103,752.00
d2) Transferencias al Resto del Sector Público	0	0	0	0	0	0
d3) Subsidios y Subvenciones	0	0	0	0	0	0
d4) Ayudas Sociales	0.00	5,371,331.00	5,371,331.00	2,604,331.00	2,604,331.00	2,767,000.00
d5) Pensiones y Jubilaciones	0	0	0	0	0	0
d6) Transferencias a Fideicomisos, Mandatos y Otros Análogos	0	0	0	0	0	0
d7) Transferencias a la Seguridad Social	0	0	0	0	0	0
d8) Donativos	0	0	0	0	0	0
d9) Transferencias al Exterior	0	0	0	0	0	0
E. Bienes Muebles, Inmuebles e Intangibles (E=e1+e2+e3+e4+e5+e6+e7+e8+e9)	0	0	0	0	0	0
e1) Mobiliario y Equipo de Administración	0	0	0	0	0	0
e2) Mobiliario y Equipo Educacional y Recreativo	0	0	0	0	0	0
e3) Equipo e Instrumental Médico y de Laboratorio	0	0	0	0	0	0
e4) Vehículos y Equipo de Transporte	0	0	0	0	0	0
e5) Equipo de Defensa y Seguridad	0	0	0	0	0	0
e6) Maquinaria, Otros Equipos y Herramientas	0	0	0	0	0	0
e7) Activos Biológicos	0	0	0	0	0	0
e8) Bienes Inmuebles	0	0	0	0	0	0
e9) Activos Intangibles	0	0	0	0	0	0
F. Inversión Pública (F=f1+f2+f3)	0	0	0	0	0	0
f1) Obra Pública en Bienes de Dominio Público	0	0	0	0	0	0
f2) Obra Pública en Bienes Propios	0	0	0	0	0	0
f3) Proyectos Productivos y Acciones de Fomento	0	0	0	0	0	0
G. Inversiones Financieras y Otras Provisiones (G=g1+g2+g3+g4+g5+g6+g7)	0	0	0	0	0	0
g1) Inversiones Para el Fomento de Actividades Productivas	0	0	0	0	0	0
g2) Acciones y Participaciones de Capital	0	0	0	0	0	0
g3) Compra de Títulos y Valores	0	0	0	0	0	0
g4) Concesión de Préstamos	0	0	0	0	0	0
g5) Inversiones en Fideicomisos, Mandatos y Otros Análogos	0	0	0	0	0	0
Fideicomiso de Desastres Naturales (Informativo)	0	0	0	0	0	0
g6) Otras Inversiones Financieras	0	0	0	0	0	0
g7) Provisiones para Contingencias y Otras Erogaciones Especiales	0	0	0	0	0	0
H. Participaciones y Aportaciones (H=h1+h2+h3)	0	0	0	0	0	0
h1) Participaciones	0	0	0	0	0	0
h2) Aportaciones	0	0	0	0	0	0
h3) Convenios	0	0	0	0	0	0
I. Deuda Pública (I=i1+i2+i3+i4+i5+i6+i7)	0.00	1,549,055.00	1,549,055.00	1,549,055.00	1,549,055.00	0.00
i1) Amortización de la Deuda Pública	0	0	0	0	0	0
i2) Intereses de la Deuda Pública	0	0	0	0	0	0
i3) Comisiones de la Deuda Pública	0	0	0	0	0	0
i4) Gastos de la Deuda Pública	0	0	0	0	0	0
i5) Costo por Coberturas	0	0	0	0	0	0
i6) Apoyos Financieros	0	0	0	0	0	0
i7) Adeudos de Ejercicios Fiscales Anteriores (ADEFAS)	0.00	1,549,055.00	1,549,055.00	1,549,055.00	1,549,055.00	0.00

Concepto	Egresos					Subejercicio
	Aprobado	Ampliaciones/ (Reducciones)	Modificado	Devengado	Pagado	
II. Gasto Etiquetado (II=A+B+C+D+E+F+G+H+I)	**0**	**5,873,212**	**5,873,212**	**4,646,797**	**4,646,797**	**1,226,415**
A. Servicios Personales (A=a1+a2+a3+a4+a5+a6+a7)	0	0	0	0	0	0
a1) Remuneraciones al Personal de Carácter Permanente	0	0	0	0	0	0
a2) Remuneraciones al Personal de Carácter Transitorio	0	0	0	0	0	0
a3) Remuneraciones Adicionales y Especiales	0	0	0	0	0	0
a4) Seguridad Social	0	0	0	0	0	0
a5) Otras Prestaciones Sociales y Económicas	0	0	0	0	0	0
a6) Previsiones	0	0	0	0	0	0
a7) Pago de Estímulos a Servidores Públicos	0	0	0	0	0	0
B. Materiales y Suministros (B=b1+b2+b3+b4+b5+b6+b7+b8+b9)	0	0	0	0	0	0
b1) Materiales de Administración, Emisión de Documentos y Artículos Oficiales	0	0	0	0	0	0
b2) Alimentos y Utensilios	0	0	0	0	0	0
b3) Materias Primas y Materiales de Producción y Comercialización	0	0	0	0	0	0
b4) Materiales y Artículos de Construcción y de Reparación	0	0	0	0	0	0
b5) Productos Químicos, Farmacéuticos y de Laboratorio	0	0	0	0	0	0
b6) Combustibles, Lubricantes y Aditivos	0	0	0	0	0	0
b7) Vestuario, Blancos, Prendas de Protección y Artículos Deportivos	0	0	0	0	0	0
b8) Materiales y Suministros Para Seguridad	0	0	0	0	0	0
b9) Herramientas, Refacciones y Accesorios Menores	0	0	0	0	0	0
C. Servicios Generales (C=c1+c2+c3+c4+c5+c6+c7+c8+c9)	0	0	0	0	0	0
c1) Servicios Básicos	0	0	0	0	0	0
c2) Servicios de Arrendamiento	0	0	0	0	0	0
c3) Servicios Profesionales, Científicos, Técnicos y Otros Servicios	0	0	0	0	0	0
c4) Servicios Financieros, Bancarios y Comerciales	0	0	0	0	0	0
c5) Servicios de Instalación, Reparación, Mantenimiento y Conservación	0	0	0	0	0	0
c6) Servicios de Comunicación Social y Publicidad	0	0	0	0	0	0
c7) Servicios de Traslado y Viáticos	0	0	0	0	0	0
c8) Servicios Oficiales	0	0	0	0	0	0
c9) Otros Servicios Generales	0	0	0	0	0	0
D. Transferencias, Asignaciones, Subsidios y Otras Ayudas (D=d1+d2+d3+d4+d5+d6+d7+d8+d9)	0.00	5,873,212.00	5,873,212.00	4,646,797.00	4,646,797.00	1,226,415.00
d1) Transferencias Internas y Asignaciones al Sector Público	0.00	2,176,786.00	2,176,786.00	1,337,410.00	1,337,410.00	839,376.00
d2) Transferencias al Resto del Sector Público	0	0	0	0	0	0
d3) Subsidios y Subvenciones	0	0	0	0	0	0
d4) Ayudas Sociales	0.00	3,696,426.00	3,696,426.00	3,309,387.00	3,309,387.00	387,039.00
d5) Pensiones y Jubilaciones	0	0	0	0	0	0
d6) Transferencias a Fideicomisos, Mandatos y Otros Análogos	0	0	0	0	0	0
d7) Transferencias a la Seguridad Social	0	0	0	0	0	0
d8) Donativos	0	0	0	0	0	0
d9) Transferencias al Exterior	0	0	0	0	0	0
E. Bienes Muebles, Inmuebles e Intangibles (E=e1+e2+e3+e4+e5+e6+e7+e8+e9)	0	0	0	0	0	0
e1) Mobiliario y Equipo de Administración	0	0	0	0	0	0
e2) Mobiliario y Equipo Educacional y Recreativo	0	0	0	0	0	0
e3) Equipo e Instrumental Médico y de Laboratorio	0	0	0	0	0	0
e4) Vehículos y Equipo de Transporte	0	0	0	0	0	0
e5) Equipo de Defensa y Seguridad	0	0	0	0	0	0
e6) Maquinaria, Otros Equipos y Herramientas	0	0	0	0	0	0
e7) Activos Biológicos	0	0	0	0	0	0
e8) Bienes Inmuebles	0	0	0	0	0	0
e9) Activos Intangibles	0	0	0	0	0	0
F. Inversión Pública (F=f1+f2+f3)	0	0	0	0	0	0
f1) Obra Pública en Bienes de Dominio Público	0	0	0	0	0	0
f2) Obra Pública en Bienes Propios	0	0	0	0	0	0
f3) Proyectos Productivos y Acciones de Fomento	0	0	0	0	0	0
G. Inversiones Financieras y Otras Provisiones (G=g1+g2+g3+g4+g5+g6+g7)	0	0	0	0	0	0
g1) Inversiones Para el Fomento de Actividades Productivas	0	0	0	0	0	0
g2) Acciones y Participaciones de Capital	0	0	0	0	0	0
g3) Compra de Títulos y Valores	0	0	0	0	0	0
g4) Concesión de Préstamos	0	0	0	0	0	0
g5) Inversiones en Fideicomisos, Mandatos y Otros Análogos	0	0	0	0	0	0
Fideicomiso de Desastres Naturales (Informativo)	0	0	0	0	0	0
g6) Otras Inversiones Financieras	0	0	0	0	0	0
g7) Provisiones para Contingencias y Otras Erogaciones Especiales	0	0	0	0	0	0
H. Participaciones y Aportaciones (H=h1+h2+h3)	0	0	0	0	0	0
h1) Participaciones	0	0	0	0	0	0
h2) Aportaciones	0	0	0	0	0	0
h3) Convenios	0	0	0	0	0	0
I. Deuda Pública (I=i1+i2+i3+i4+i5+i6+i7)	0	0	0	0	0	0
i1) Amortización de la Deuda Pública	0	0	0	0	0	0
i2) Intereses de la Deuda Pública	0	0	0	0	0	0
i3) Comisiones de la Deuda Pública	0	0	0	0	0	0
i4) Gastos de la Deuda Pública	0	0	0	0	0	0
i5) Costo por Coberturas	0	0	0	0	0	0
i6) Apoyos Financieros	0	0	0	0	0	0
i7) Adeudos de Ejercicios Fiscales Anteriores (ADEFAS)	0	0	0	0	0	0
III. Total de Egresos (III = I + II)	**4,000,204**	**15,552,024**	**19,552,228**	**14,455,061**	**14,340,906**	**5,097,167**

CONSEJO OAXAQUEÑO DE CIENCIA, TECNOLOGÍA E INNOVACIÓN
Estado Analítico del Ejercicio del Presupuesto de Egresos Detallado - LDF
Clasificación Administrativa
Del 1 de enero al 31 de diciembre de 2019
(PESOS)

Concepto	Egresos					Subejercicio
	Aprobado	Ampliaciones/ (Reducciones)	Modificado	Devengado	Pagado	
I. Gasto No Etiquetado (I=A)	**4,000,204.00**	**9,678,811.00**	**13,679,015.00**	**9,808,264.00**	**9,694,109.00**	**3,870,751.00**
A. CONSEJO OAXAQUEÑO DE CIENCIA, TECNOLOGÍA E INNOVACIÓN	4,000,204.00	9,678,811.00	13,679,015.00	9,808,264.00	9,694,109.00	3,870,751.00
II. Gasto Etiquetado (II=A)	**0.00**	**5,873,213.00**	**5,873,213.00**	**4,646,797.00**	**4,646,797.00**	**1,226,416.00**
A. CONSEJO OAXAQUEÑO DE CIENCIA, TECNOLOGÍA E INNOVACIÓN	0.00	5,873,213.00	5,873,213.00	4,646,797.00	4,646,797.00	1,226,416.00
III. Total de Egresos (III = I + II)	**4,000,204.00**	**15,552,024.00**	**19,552,228.00**	**14,455,061.00**	**14,340,906.00**	**5,097,167.00**

CONSEJO OAXAQUEÑO DE CIENCIA, TECNOLOGÍA E INNOVACIÓN
Estado Analítico del Ejercicio del Presupuesto de Egresos Detallado - LDF
Clasificación Funcional (Finalidad y Función)
Del 1 de enero al 31 de diciembre de 2019
(PESOS)

Concepto	Egresos					Subejercicio
	Aprobado	Ampliaciones/ (Reducciones)	Modificado	Devengado	Pagado	
I. Gasto No Etiquetado (I=A+B+C+D)	**4,000,204.00**	**9,678,811.00**	**13,679,015.00**	**9,808,264.00**	**9,694,109.00**	**3,870,751.00**
A. Gobierno (A=a1+a2+a3+a4+a5+a6+a7+a8)	**0**	**0**	**0**	**0**	**0**	**0**
a1) Legislación	0	0	0	0	0	0
a2) Justicia	0	0	0	0	0	0
a3) Coordinación de la Política de Gobierno	0	0	0	0	0	0
a4) Relaciones Exteriores	0	0	0	0	0	0
a5) Asuntos Financieros y Hacendarios	0	0	0	0	0	0
a6) Seguridad Nacional	0	0	0	0	0	0
a7) Asuntos de Orden Público y de Seguridad Interior	0	0	0	0	0	0
a8) Otros Servicios Generales	0	0	0	0	0	0
B. Desarrollo Social (B=b1+b2+b3+b4+b5+b6+b7)	**4,000,204.00**	**8,129,756.00**	**12,129,960.00**	**8,259,209.00**	**8,145,054.00**	**3,870,751.00**
b1) Protección Ambiental	0	0	0	0	0	0
b2) Vivienda y Servicios a la Comunidad	0	0	0	0	0	0
b3) Salud	0	0	0	0	0	0
b4) Recreación, Cultura y Otras Manifestaciones Sociales	0	0	0	0	0	0
b5) Educación	4,000,204.00	8,129,756.00	12,129,960.00	8,259,209.00	8,145,054.00	3,870,751.00
b6) Protección Social	0	0	0	0	0	0
b7) Otros Asuntos Sociales	0	0	0	0	0	0
C. Desarrollo Económico (C=c1+c2+c3+c4+c5+c6+c7+c8+c9)	**0**	**0**	**0**	**0**	**0**	**0**
c1) Asuntos Económicos, Comerciales y Laborales en General	0	0	0	0	0	0
c2) Agropecuaria, Silvicultura, Pesca y Caza	0	0	0	0	0	0
c3) Combustibles y Energía	0	0	0	0	0	0
c4) Minería, Manufacturas y Construcción	0	0	0	0	0	0
c5) Transporte	0	0	0	0	0	0
c6) Comunicaciones	0	0	0	0	0	0
c7) Turismo	0	0	0	0	0	0
c8) Ciencia, Tecnología e Innovación	0	0	0	0	0	0
c9) Otras Industrias y Otros Asuntos Económicos	0	0	0	0	0	0
D. Otras No Clasificadas en Funciones Anteriores (D=d1+d2+d3+d4)	**0.00**	**1,549,055.00**	**1,549,055.00**	**1,549,055.00**	**1,549,055.00**	**0.00**
d1) Transacciones de la Deuda Pública / Costo Financiero de la	0	0	0	0	0	0
d2) Transferencias, Participaciones y Aportaciones Entre Diferentes Niveles y Órdenes de Gobierno	0	0	0	0	0	0
d3) Saneamiento del Sistema Financiero	0	0	0	0	0	0
d4) Adeudos de Ejercicios Fiscales Anteriores	0.00	1,549,055.00	1,549,055.00	1,549,055.00	1,549,055.00	0.00
II: Gasto Etiquetado (II=A+B+C+D)	**0.00**	**5,873,213.00**	**5,873,213.00**	**4,646,797.00**	**4,646,797.00**	**1,226,416.00**
A. Gobierno (A=a1+a2+a3+a4+a5+a6+a7a+a8)	**0**	**0**	**0**	**0**	**0**	**0**
a1) Legislación	0	0	0	0	0	0
a2) Justicia	0	0	0	0	0	0
a3) Coordinación de la Política de Gobierno	0	0	0	0	0	0
a4) Relaciones Exteriores	0	0	0	0	0	0
a5) Asuntos Financieros y Hacendarios	0	0	0	0	0	0
a6) Seguridad Nacional	0	0	0	0	0	0
a7) Asuntos de Orden Público y de Seguridad Interior	0	0	0	0	0	0
a8) Otros Servicios Generales	0	0	0	0	0	0
B. Desarrollo Social (B=b1+b2+b3+b4+b5+b6+b7)	**0.00**	**5,873,213.00**	**5,873,213.00**	**4,646,797.00**	**4,646,797.00**	**1,226,416.00**
b1) Protección Ambiental	0	0	0	0	0	0
b2) Vivienda y Servicios a la Comunidad	0	0	0	0	0	0
b3) Salud	0	0	0	0	0	0
b4) Recreación, Cultura y Otras Manifestaciones Sociales	0	0	0	0	0	0
b5) Educación	0.00	5,873,213.00	5,873,213.00	4,646,797.00	4,646,797.00	1,226,416.00
b6) Protección Social	0	0	0	0	0	0
b7) Otros Asuntos Sociales	0	0	0	0	0	0
C. Desarrollo Económico (C=c1+c2+c3+c4+c5+c6+c7+c8+c9)	**0**	**0**	**0**	**0**	**0**	**0**
c1) Asuntos Económicos, Comerciales y Laborales en General	0	0	0	0	0	0
c2) Agropecuaria, Silvicultura, Pesca y Caza	0	0	0	0	0	0
c3) Combustibles y Energía	0	0	0	0	0	0
c4) Minería, Manufacturas y Construcción	0	0	0	0	0	0
c5) Transporte	0	0	0	0	0	0
c6) Comunicaciones	0	0	0	0	0	0
c7) Turismo	0	0	0	0	0	0
c8) Ciencia, Tecnología e Innovación	0	0	0	0	0	0
c9) Otras Industrias y Otros Asuntos Económicos	0	0	0	0	0	0
D. Otras No Clasificadas en Funciones Anteriores (D=d1+d2+d3+d4)	**0**	**0**	**0**	**0**	**0**	**0**
d1) Transacciones de la Deuda Pública / Costo Financiero de la	0	0	0	0	0	0
d2) Transferencias, Participaciones y Aportaciones Entre Diferentes Niveles y Órdenes de Gobierno	0	0	0	0	0	0
d3) Saneamiento del Sistema Financiero	0	0	0	0	0	0
d4) Adeudos de Ejercicios Fiscales Anteriores	0	0	0	0	0	0
III. Total de Egresos (III = I + II)	**4,000,204.00**	**15,552,024.00**	**19,552,228.00**	**14,455,061.00**	**14,340,906.00**	**5,097,167.00**

CONSEJO OAXAQUEÑO DE CIENCIA, TECNOLOGÍA E INNOVACIÓN
Estado Analítico del Ejercicio del Presupuesto de Egresos Detallado - LDF
Clasificación de Servicios Personales por Categoría
Del 1 de enero al 31 de diciembre de 2019
(PESOS)

Concepto	Egresos					Subejercicio
	Aprobado	Ampliaciones/ (Reducciones)	Modificado	Devengado	Pagado	
I. Gasto No Etiquetado (I=A+B+C+D+E+F)	**2,825,737.00**	**605,301.00**	**3,431,038.00**	**3,431,038.00**	**3,358,638.00**	**0.00**
A. Personal Administrativo	2,825,737.00	605,301.00	3,431,038.00	3,431,038.00	3,358,638.00	0.00
B. Magisterio	0	0	0	0	0	0
C. Servicios de Salud (C=c1+c2)	0	0	0	0	0	0
c1) Personal Administrativo	0	0	0	0	0	0
c2) Personal Médico, paramédico y afín	0	0	0	0	0	0
D. Seguridad Pública	0	0	0	0	0	0
E. Gastos asociados a la implementación de nuevas leyes federales o reformas a las mismas (E=e1+e2)	0	0	0	0	0	0
e1) Nombre del Programa o Ley 1	0	0	0	0	0	0
e2) Nombre del Programa o Ley 2	0	0	0	0	0	0
F. Sentencias laborales definitivas	0	0	0	0	0	0
II. Gasto Etiquetado (I=A+B+C+D+E+F)	**0**	**0**	**0**	**0**	**0**	**0**
A. Personal Administrativo	0	0	0	0	0	0
B. Magisterio	0	0	0	0	0	0
C. Servicios de Salud (C=c1+c2)	0	0	0	0	0	0
c1) Personal Administrativo	0	0	0	0	0	0
c2) Personal Médico, paramédico y afín	0	0	0	0	0	0
D. Seguridad Pública	0	0	0	0	0	0
E. Gastos asociados a la implementación de nuevas leyes federales o reformas a las mismas (E=e1+e2)	0	0	0	0	0	0
e1) Nombre del Programa o Ley 1	0	0	0	0	0	0
e2) Nombre del Programa o Ley 2	0	0	0	0	0	0
F. Sentencias laborales definitivas	0	0	0	0	0	0
III. Total de Gasto en Servicios Personales (III = I + II)	**2,825,737.00**	**605,301.00**	**3,431,038.00**	**3,431,038.00**	**3,358,638.00**	**0.00**

CONSEJO OAXAQUEÑO DE CIENCIA, TECNOLOGÍA E INNOVACIÓN
Informe sobre Estudios Actuariales - LDF

	Pensiones y jubilaciones	Salud	Riesgos de trabajo	Invalidez y vida	Otras prestaciones sociales
Tipo de Sistema					
Prestación laboral o Fondo general para trabajadores del estado o					
Beneficio definido, Contribución definida o Mixto					
Población afiliada					
Activos					
Edad máxima					
Edad mínima					
Edad promedio					
Pensionados y Jubilados					
Edad máxima					
Edad mínima					
Edad promedio					
Beneficiarios					
Promedio de años de servicio (trabajadores activos)					
Aportación individual al plan de pensión como % del salario					
Aportación del ente público al plan de pensión como % del salario					
Crecimiento esperado de los pensionados y jubilados (como %)					
Crecimiento esperado de los activos (como %)					
Edad de Jubilación o Pensión					
Esperanza de vida					
Ingresos del Fondo					
Ingresos Anuales al Fondo de Pensiones					
Nómina anual					
Activos					
Pensionados y Jubilados					
Beneficiarios de Pensionados y Jubilados					
Monto mensual por pensión					
Máximo					
Mínimo					
Promedio					
Monto de la reserva					
Valor presente de las obligaciones					
Pensiones y Jubilaciones en curso de pago					
Generación actual					
Generaciones futuras					
Valor presente de las contribuciones asociadas a los sueldos futuros de cotización					
Generación actual					
Generaciones futuras					
Valor presente de aportaciones futuras					
Generación actual					
Generaciones futuras					
Otros Ingresos					
Déficit/superávit actuarial					
Generación actual					
Generaciones futuras					
Periodo de suficiencia					
Año de descapitalización					
Tasa de rendimiento					
Estudio actuarial					
Año de elaboración del estudio actuarial					
Empresa que elaboró el estudio actuarial					

No aplica