



GOBIERNO DEL ESTADO
DE OAXACA

TOMO V - I

SECTOR PARAESTATAL

INDICE

1

1. UNIVERSIDAD DE LA COSTA

6-74

1.1.- Resultados Generales

1.2.- Información Contable

1.2.1.- Estado de Situación financiera

1.2.2.- Estado de Actividades

1.2.3.- Estado de variación en la hacienda pública

1.2.4.- Estado de cambios en la situación financiera

1.2.5.- Estado de Flujos de Efectivo

1.2.6.- Estado analítico del activo

1.2.7.- Estado analítico de la deuda y otros pasivos

1.2.8.- Informe sobre pasivos contingentes consolidado

1.2.9.- Notas a los estados financieros consolidado

1.3.- Información Presupuestaria

1.3.1.- Estado analítico de los ingresos presupuestarios

1.3.2.- Estado analítico del ejercicio del presupuesto de egresos en Clasificación por Objeto del Gasto

1.3.3.- Estado analítico del ejercicio del presupuesto de egresos en Clasificación Económica (por Tipo de Gasto)

1.3.4.- Estado analítico del ejercicio del presupuesto de egresos en Clasificación Administrativa

1.3.5.- Estado analítico del ejercicio del presupuesto de egresos en Clasificación Funcional

1.4.- Deuda

1.4.1.- endeudamiento neto

1.4.2.- Intereses de la deuda

1.4.3.- Indicadores de postura fiscal

1.5.- Información Programática

1.5.1.-Resumen por programa presupuestario

1.5.2.- Indicadores de resultados

1.5.3.- Programas y Proyectos de inversión

1.6.- Anexos (Información Adicional)

1.6.1.- Relación de los bienes inmuebles

1.6.2.- Relación de los bienes muebles

1.6.3.- Relación de cuentas bancarias Productivas

1.6.4.- Relación de esquema bursátiles y de cobertura financiera

1.6.5.- Montos pagados por ayudas y subsidios



GOBIERNO DEL ESTADO
DE OAXACA

1.7.- Información Correspondiente a Disciplina Financiera

- 1.7.1.- Estado de Situación Financiera Detallado-LDF
- 1.7.2.- Balance Presupuestario
- 1.7.3.- Estado Analítico de Ingresos Detallado
- 1.7.4.- Informe Analítico de la Deuda y Otros Pasivos
- 1.7.5.- Informe Analítico de Obligaciones Diferentes de Financiamiento
- 1.7.6.- Estado Analítico del Presupuesto de Egresos Clasificador por Objeto del Gasto (Capítulo-Concepto)
- 1.7.7.- Estado Analítico del Presupuesto de Egresos Clasificación Administrativa
- 1.7.8.- Estado Analítico del Presupuesto de Egresos Clasificación Funcional (Finalidad y Función)
- 1.7.9.- Estado Analítico del Presupuesto de Egresos Clasificación de Servicios Personales
- 1.7.10.- Informe Sobre Estudios Actuariales

2. UNIVERSIDAD DE LA SIERRA JUÁREZ

75-160

2.1.- Resultados Generales

2.2.- Información Contable

- 2.2.1.- Estado de Situación financiera
- 2.2.2.- Estado de Actividades
- 2.2.3.- Estado de variación en la hacienda pública
- 2.2.4.- Estado de cambios en la situación financiera
- 2.2.5.- Estado de Flujos de Efectivo
- 2.2.6.- Estado analítico del activo
- 2.2.7.- Estado analítico de la deuda y otros pasivos
- 2.2.8.- Informe sobre pasivos contingentes
- 2.2.9.- Notas a los estados financieros

2.3.- Información Presupuestaria

- 2.3.1.- Estado analítico de ingresos presupuestarios
- 2.3.2.- Estado analítico del ejercicio del presupuesto de egresos en Clasificación por Objeto del Gasto
- 2.3.3.- Estado analítico del ejercicio del presupuesto de egresos en Clasificación Económica (por Tipo de Gasto)
- 2.3.4.- Estado analítico del ejercicio del presupuesto de egresos en Clasificación Administrativa
- 2.3.5.- Estado analítico del ejercicio del presupuesto de egresos en Clasificación Funcional

2.4.- Deuda

- 2.4.1.- Endeudamiento neto
- 2.4.2.- Intereses de la deuda
- 2.4.3.- Indicadores de postura fiscal

2.5.- Información Programática

- 2.5.1.- Resumen por programa presupuestario



GOBIERNO DEL ESTADO
DE OAXACA

2.5.2.- Programas y Proyectos de inversión

2.6.- Anexos (Información Adicional)

2.6.1.- Relación de los bienes inmuebles

2.6.2.- Relación de los bienes muebles

2.6.3.- Relación de cuentas bancarias Productivas

2.6.4.- Relación de esquema bursátiles y de cobertura financiera

2.6.5.- Montos pagados por ayudas y subsidios

2.7.- Información Correspondiente a Disciplina Financiera

2.7.1.- Estado de Situación Financiera Detallado-LDF

2.7.2.- Balance Presupuestario

2.7.3.- Estado Analítico de Ingresos Detallado

2.7.4.- Informe Analítico de la Deuda y Otros Pasivos

2.7.5.- Informe Analítico de Obligaciones Diferentes de Financiamiento

2.7.6.- Estado Analítico del Presupuesto de Egresos Clasificador por Objeto del Gasto (Capítulo-Concepto)

2.7.7.- Estado Analítico del Presupuesto de Egresos Clasificación Administrativa

2.7.8.- Estado Analítico del Presupuesto de Egresos Clasificación Funcional (Finalidad y Función)

2.7.9.- Estado Analítico del Presupuesto de Egresos Clasificación de Servicios Personales

2.7.10.- Informe Sobre Estudios Actuariales

3. UNIVERSIDAD DE LA SIERRA SUR

161-288

3.1.- Resultados Generales

3.2.- Información Contable

3.2.1.- Estado de Situación financiera

3.2.2.- Estado de Actividades

3.2.3.- Estado de variación en la hacienda pública

3.2.4.- Estado de cambios en la situación financiera

3.2.5.- Estado de Flujos de Efectivo

3.2.6.- Estado analítico del activo

3.2.7.- Estado analítico de la deuda y otros pasivos

3.2.8.- Informe sobre pasivos contingentes

3.2.9.- Notas a los estados financieros

3.3.- Información Presupuestaria

3.3.1.- Estado analítico de ingresos presupuestarios

3.3.2.- Estado analítico del ejercicio del presupuesto de egresos en Clasificación por Objeto del Gasto

3.3.3.- Estado analítico del ejercicio del presupuesto de egresos en Clasificación Económica (por Tipo de Gasto)

3.3.4.- Estado analítico del ejercicio del presupuesto de egresos en Clasificación Administrativa

3.3.5.- Estado analítico del ejercicio del presupuesto de egresos en Clasificación Funcional



GOBIERNO DEL ESTADO
DE OAXACA

3.4.- Deuda

- 3.4.1.- Endeudamiento neto
- 3.4.2.- Intereses de la deuda
- 3.4.3.- Indicadores de postura fiscal

3.5.- Información Programática

- 3.5.1.- Resumen por programa presupuestario
- 3.5.2.- Programas y Proyectos de inversión

3.6.- Anexos (Información Adicional)

- 3.6.1.- Relación de los bienes inmuebles
- 3.6.2.- Relación de los bienes muebles
- 3.6.3.- Relación de cuentas bancarias Productivas
- 3.6.4.- Relación de esquema bursátiles y de cobertura financiera
- 3.6.5.- Montos pagados por ayudas y subsidios

3.7.- Información Correspondiente a Disciplina Financiera

- 3.7.1.- Estado de Situación Financiera Detallado-LDF
- 3.7.2.- Balance Presupuestario
- 3.7.3.- Estado Analítico de Ingresos Detallado
- 3.7.4.- Informe Analítico de la Deuda y Otros Pasivos
- 3.7.5.- Informe Analítico de Obligaciones Diferentes de Financiamiento
- 3.7.6.- Estado Analítico del Presupuesto de Egresos Clasificador por Objeto del Gasto (Capítulo-Concepto)
- 3.7.7.- Estado Analítico del Presupuesto de Egresos Clasificación Administrativa
- 3.7.8.- Estado Analítico del Presupuesto de Egresos Clasificación Funcional (Finalidad y Función)
- 3.7.9.- Estado Analítico del Presupuesto de Egresos Clasificación de Servicios Personales
- 3.7.10.- Informe Sobre Estudios Actuariales

4. UNIVERSIDAD DEL ISTMO

289-377

4.1.- Resultados Generales

4.2.- Información Contable

- 4.2.1.- Estado de Situación financiera
- 4.2.2.- Estado de Actividades
- 4.2.3.- Estado de variación en la hacienda pública
- 4.2.4.- Estado de cambios en la situación financiera
- 4.2.5.- Estado de Flujos de Efectivo
- 4.2.6.- Estado analítico del activo
- 4.2.7.- Estado analítico de la deuda y otros pasivos
- 4.2.8.- Informe sobre pasivos contingentes
- 4.2.9.- Notas a los estados financieros



GOBIERNO DEL ESTADO
DE OAXACA

4.3.- Información Presupuestaria

- 4.3.1.- Estado analítico de ingresos presupuestarios
- 4.3.2.- Estado analítico del ejercicio del presupuesto de egresos en Clasificación por Objeto del Gasto
- 4.3.3.- Estado analítico del ejercicio del presupuesto de egresos en Clasificación Económica (por Tipo de Gasto)
- 4.3.4.- Estado analítico del ejercicio del presupuesto de egresos en Clasificación Administrativa
- 4.3.5.- Estado analítico del ejercicio del presupuesto de egresos en Clasificación Funcional

4.4.- Deuda

- 4.4.1.- Endeudamiento neto
- 4.4.2.- Intereses de la deuda
- 4.4.3.- Indicadores de postura fiscal

4.5.- Información Programática

- 4.5.1.- Resumen por programa presupuestario
- 4.5.2.- Programas y Proyectos de inversión

4.6.- Anexos (Información Adicional)

- 4.6.1.- Relación de los bienes inmuebles
- 4.6.2.- Relación de los bienes muebles
- 4.6.3.- Relación de cuentas bancarias Productivas
- 4.6.4.- Relación de esquema bursátiles y de cobertura financiera
- 4.6.5.- Montos pagados por ayudas y subsidios

4.7.- Información Correspondiente a Disciplina Financiera

- 4.7.1.- Estado de Situación Financiera Detallado-LDF
- 4.7.2.- Balance Presupuestario
- 4.7.3.- Estado Analítico de Ingresos Detallado
- 4.7.4.- Informe Analítico de la Deuda y Otros Pasivos
- 4.7.5.- Informe Analítico de Obligaciones Diferentes de Financiamiento
- 4.7.6.- Estado Analítico del Presupuesto de Egresos Clasificador por Objeto del Gasto (Capítulo-Concepto)
- 4.7.7.- Estado Analítico del Presupuesto de Egresos Clasificación Administrativa
- 4.7.8.- Estado Analítico del Presupuesto de Egresos Clasificación Funcional (Finalidad y Función)
- 4.7.9.- Estado Analítico del Presupuesto de Egresos Clasificación de Servicios Personales
- 4.7.10.- Informe Sobre Estudios Actuariales



GOBIERNO DEL ESTADO
DE OAXACA

UNIVERSIDAD DE LA COSTA



GOBIERNO DEL ESTADO
DE OAXACA

Oaxaca
JUNTOS CONSTRUIMOS EL CAMBIO



UNCOS
UNIVERSIDAD DE LA COSTA

RESULTADOS GENERALES

Universidad de la Costa

La Universidad de la Costa (UNCOS) es un organismo público descentralizado, la cual forma parte del Sistema de Universidades Estatales de Oaxaca (SUNEO). La UNCOS es concebida como un instrumento cultural para transformar la sociedad de la región, del estado y del país; como un centro de educación superior e investigación científica enfocado a la formación, especialización y desarrollo integral de profesionales en diferentes áreas del conocimiento; así como una institución formadora de profesionistas capaces de generar empresas y activar la economía, fomentando constantemente la dignificación del trabajo, la honestidad y el respeto a los valores nacionales y universales.

Sus criterios de funcionamiento están orientados a obtener una alta calidad académica en el desarrollo de sus funciones sustantivas de Docencia, Investigación, Promoción del desarrollo y Difusión de la cultura.

La Universidad inició actividades el 29 de Julio de 2013 con tres carreras, siendo estas *Licenciatura en Enfermería*, de alta demanda y gran futuro, no solo para el Estado sino también para el país; *Ingeniería en Diseño*, que responde al proyecto de desarrollo de ciertos sectores industriales y forestales, para iniciar una industria del mueble, que añade valor a la producción forestal de la Sierra Sur y la Costa; y la *Ingeniería en Agroindustrias*, con la finalidad de explotar de forma sustentable los recursos agropecuarios convencionales y no convencionales de la región. En el 2017 se abrieron 2 nuevas carreras, *Medicina Veterinaria* con el objetivo de satisfacer la necesidad de profesionales especialistas en salud animal y la *Licenciatura en Ciencias Empresariales* con la finalidad de contar con egresados capaces de generar empresas que detonen el desarrollo de la región.

En ejercicio fiscal del 2019 en la universidad se han obtenido los siguientes Resultados:

Lograr una matrícula consolidada de 507 alumnos en el Semestre 2019-2020A (octubre-febrero), de los cuales 352 se encuentran inscritos en la Licenciatura en Enfermería; 23 en la Ingeniería en Diseño, 12 en la Ingeniería en Agroindustrias, 29 en la Licenciatura en Ciencias Empresariales y 88 en Medicina Veterinaria. Para ello fue necesario la realización de actividades de promoción, así como la visita a diferentes instituciones de nivel medio superior de la región abarcando no solo poblaciones de Oaxaca, sino también del Estado de Guerrero.



GOBIERNO DEL ESTADO
DE OAXACA

Oaxaca
JUNTOS CONSTRUIMOS EL CAMBIO



UNCOS
UNIVERSIDAD DE LA COSTA

Debido al incremento de la población estudiantil y al avance de las materias en los programas educativos, fue necesaria la consolidación de una plantilla docente, la cual se encuentra integrada por 24 profesores-investigadores, de los cuales **16 profesores cuentan con nivel de Posgrado (Maestría o Doctorado)** y 6 con nivel Licenciatura. La actual planta docente fortalece en gran medida las actividades de docencia e investigación de la Universidad.

La carrera de Ingeniería en Agroindustrias, tiene en marcha proyectos de investigación tales como:

- Caracterización agrícola, física, bromatológica, mineralógica, fitoquímica y sensorial de diferentes variedades mejoradas de Jamaica.
- Desarrollo territorial (Prodeter) SADER.
- Determinación de mastitis subclínica mediante la prueba de diagnóstico California y Wisconsin.
- Diversificación agroindustrial de productos obtenidos de Jamaica.
- Evaluación agronómica y agroindustrial de girasol.
- Evaluación de cinco protocolos de aditivos aplicado a forrajes para ensilar a través de un análisis químico proximal.
- Evaluación de dos protocolos de sincronización en bovinos de doble propósito en trópico.
- Obtención de compostas y lombricomposta de los residuos orgánicos universitarios.

Así mismo la carrera de Agroindustrias en su eje promoción del desarrollo en este año apoyo a las siguientes comunidades:

- Villas de Tututepec: Producción agrícola y agroindustrial de Girasol.
- Pinotepa Nacional: Capacitación de mujeres en la elaboración de mermeladas.
- Tataltepec de Valdez: Taller a productores de almibares, mermeladas y nieves de frutas de la región.
- Santo Reyes Nopala: Taller de capacitación a mujeres chatinas en la diversificación de productos de jamaica.



GOBIERNO DEL ESTADO
DE OAXACA

Oaxaca
JUNTOS CONSTRUIMOS EL CAMBIO



UNCOS
UNIVERSIDAD DE LA COSTA

- San José del Progreso: Capacitación en procesos de transformación y buenas prácticas de manufactura a productores "Tierra Costeña".
- Huaxpaltepec: Taller de elaboración de productos derivados de miel a productores.
- Santiago Tetepec Jamiltepec: asistencia técnica en procesos de Industrialización y transformación de la Jamaica a cuatro secundarias técnicas y docentes a cargo.

El proyecto en marcha de la carrera de la Licenciatura en Medicina Veterinaria lleva como nombre Salvando huellas, que consiste en el establecimiento de comederos para animales en situación de calle, aunado a campañas de esterilización y vacunación de animales.

El día 31 de octubre se realizó el concurso de altares y disfraces como motivo del día de muertos. Dicha actividad se realizó con la participación de alumnos de nuestra institución, haciendo referencia a las tradiciones regionales y de la nación.

Se llevó a cabo la "III Semana de la Cultura Afromexicana", cuyo objetivo son la difusión de la cultura y fomentar la inclusión social. Dicho evento se realizó en la semana comprendida del día domingo 10 al viernes 15 de noviembre, el cual conto con la participación de grupos de danza, música y conferencistas

En base a Difusión de la Cultura, nuestra institución realizo su posada universitaria, con la finalidad de vincular la Universidad con la población, Nuestra calenda se realizó el día 17 de diciembre de 2019.


Desde los inicios de la UNCOS algunos estudiantes han contado con el apoyo de la *beca alimentaria*, la cual consiste en brindarle el desayuno y comida a 15 estudiantes durante todo el semestre respectivo. Estos estudiantes son elegidos mediante el estudio socioeconómico, el cual arroja los datos sobre los niveles de ingreso de los alumnos, variable que es tomada en cuenta para la asignación de estas becas, es decir, los estudiantes que tienen el nivel de ingreso familiar más bajo son los que reciben dicho apoyo.

También todos los estudiantes (sólo aquellos que solicitan la beca) poseen el 100% de la *beca colegiatura* al iniciar sus estudios, la cual la pueden conservar hasta su último semestre de la carrera, siempre y cuando cumplan con todos y cada uno de los requisitos que establece el reglamento en vigor.

CONCEPTO	EJERCICIO FISCAL 2019	EJERCICIO FISCAL 2018	CONCEPTO	EJERCICIO FISCAL 2019	EJERCICIO FISCAL 2018
ACTIVO			PASIVO		
ACTIVO CIRCULANTE			PASIVO CIRCULANTE		
EFFECTIVO Y EQUIVALENTES	857,385	712,862	CUENTAS POR PAGAR A CORTO PLAZO	2,769,846	2,763,899
DERECHOS A RECIBIR EFECTIVO O EQUIVALENTES	1,907,466	2,046,796	Total de PASIVO CIRCULANTE	2,769,846	2,763,899
DERECHOS A RECIBIR BIENES O SERVICIOS	0	0	TOTAL PASIVO	2,769,846	2,763,899
Total de ACTIVO CIRCULANTE	2,764,851	2,759,658	HACIENDA PÚBLICA/PATRIMONIO		
ACTIVO NO CIRCULANTE			HACIENDA PÚBLICA/PATRIMONIO CONTRIBUIDO		
BIENES INMUEBLES, INFRAESTRUCTURA Y CONSTRUCCIONES EN PROCESO	102,349,312	103,102,757	ACTUALIZACIÓN DE LA HACIENDA PÚBLICA/ PATRIMONIO	84,539,588	84,539,588
BIENES MUEBLES	8,087,137	6,556,231	Total de HACIENDA PÚBLICA/PATRIMONIO CONTRIBUIDO	84,539,588	84,539,588
ACTIVOS INTANGIBLES	19,314	19,314	HACIENDA PÚBLICA/PATRIMONIO GENERADO		
DEPRECIACIÓN, DETERIORO Y ARMORTIZACIÓN ACUMULADA DE BIENES	-2,293,940	-1,070,293	RESULTADOS DE EJERCICIO (AHORRO/ DESAHORRO)	0	0
Total de ACTIVO NO CIRCULANTE	108,161,824	108,608,009	RESULTADOS DE EJERCICIOS ANTERIORES	23,121,579	24,481,970
TOTAL DE ACTIVOS	110,926,675	111,367,667	Total de HACIENDA PÚBLICA/PATRIMONIO GENERADO	23,121,579	24,481,970
			TOTAL HACIENDA	107,661,167	109,021,558
			Resultados del Ejercicio (Ahorro/Desahorro)	495,662	-417,791
			Total de Pasivo y Patrimonio/Hacienda Pública	110,926,675	111,367,667


JEFE DE DEPARTAMENTO DE RECURSOS FINANCIEROS
 DEPARTAMENTO DE RECURSOS FINANCIEROS

Lugar y fecha de generación: Reyes Manterón, Oaxaca, a 25 de FEBRERO de 2020
 Bajo protesta de decir verdad declaramos que los estados financieros y sus Notas son razonablemente correctos y responsabilidad del emisor.


VICE RECTOR DE ADMINISTRACIÓN
 RECTORÍA ADMINISTRATIVA


RECTOR
 UNIVERSIDAD DE LA COSTA

CONCEPTO	EJERCICIO FISCAL 2019	EJERCICIO FISCAL 2018	CONCEPTO	EJERCICIO FISCAL 2019	EJERCICIO FISCAL 2018
INGRESOS Y OTROS BENEFICIOS			GASTOS Y OTRAS PÉRDIDAS		
PARTICIPACIONES, APORTACIONES, CONVENIOS, INCENTIVOS DERIVADOS DE LA COLABORACION FISCAL, FONDOS DISTINGUIDOS, TRANSFERENCIAS, ASIGNACIONES, SUBSIDIOS Y SUBVENCIONES, Y PENSIONES Y JUBILACIONES	19,234,402	17,964,055	TRANSFERENCIAS, ASIGNACIONES, SUBSIDIOS Y OTRAS AYUDAS	14,641,312	15,071,964
TOTAL DE INGRESOS Y OTROS BENEFICIOS	19,234,402	17,964,055	TRANSFERENCIAS INTERNAS Y ASIGNACIONES AL SECTOR PÚBLICO	14,632,762	15,041,964
			AYUDAS SOCIALES	8,549	30,000
			OTROS GASTOS Y PÉRDIDAS EXTRAORDINARIAS	1,223,647	1,070,293
			ESTIMACIONES, DEPRECIACIONES, DETERIOROS, OBSOLESCENCIA Y AMORTIZACIONES	1,223,647	1,070,293
			INVERSIÓN PÚBLICA	2,873,781	2,239,590
			INVERSIÓN PÚBLICA NO CAPITALIZABLE	2,873,781	2,239,590
			TOTAL DE GASTOS Y OTRAS PERDIDAS	18,738,740	18,381,846
			AHORRO NETO DEL EJERCICIO	495,662	-417,791



JEFE DE DEPARTAMENTO DE RECURSOS FINANCIEROS

VICE RECTOR DE ADMINISTRACION

RECTOR

Bajo protesta de decir verdad, yo, el suscrito, en calidad de Jefe de Departamento de Recursos Financieros, Vice Rector de Administración y Rector de la Universidad de la Costa, certifico que los estados financieros y sus Notas son razonablemente correctos y responsabilidad del emisor.

SAN DIEGO DE LOS RIOS, OAXACA, A LOS 25 DE FEBRERO DE 2020

L. C. OSCAR CORTES OLIVARES

DR. MODESTO SEARA VÁZQUEZ

VICE RECTORÍA ADMINISTRATIVA

Concepto	Hacienda Pública/ Patrimonio			Ajustes por Cambios de Valor	Total
	Contribuido	Generado			
		Ejerc. Ant.	Del Ejercicio		
Patrimonio Neto Inicial Ajustado del Ejercicio	84,539,588	0	0	0	84,539,588
ACTUALIZACIONES DEL PATRIMONIO	84,539,588	0	0	0	84,539,588
Variaciones de la Hacienda Pública / Patrimonio Neto del Ejercicio	0	0	4,832,252	0	4,832,252
RESULTADOS DE EJERCICIOS ANTERIORES	0	0	24,481,970	0	24,481,970
RESULTADOS DEL EJERCICIO (AHORRO/ DESAHORRO)	0	0	-19,649,718	0	-19,649,718
Hacienda Pública / Patrimonio Neto Final del Ejercicio 2018	84,539,588	0	4,832,252	0	89,371,840
Cambios en la Hacienda Pública / Patrimonio Neto del Ejercicio 2019	84,539,588	0	0	0	84,539,588
ACTUALIZACIONES DEL PATRIMONIO	84,539,588	0	0	0	84,539,588
Variaciones de la Hacienda Pública / Patrimonio Neto del Ejercicio	0	0	23,539,370	0	23,539,370
RESULTADOS DE EJERCICIOS ANTERIORES	0	0	23,121,579	0	23,121,579
RESULTADOS DEL EJERCICIO (AHORRO/ DESAHORRO)	0	0	417,791	0	417,791
Saldo Neto en la Hacienda Pública / Patrimonio 2019	84,539,588	0	23,539,370	0	108,078,958


JEFE DE DEPARTAMENTO DE RECURSOS FINANCIEROS

L.C.P. MOISES A. SANTIAGO DELAETZ

Lugar y fecha de generación: Reyes Mantecón, Oaxaca, a 25 de FEBRERO de 2020
 Bajo protesta de decir verdad declaramos que los estados financieros y sus Notas son razonablemente correctos y responsabilidad del emisor.

VICE RECTOR DE ADMINISTRACIÓN

L.C.E. OSCAR CORTES OLIVARES




VICE RECTORÍA ADMINISTRATIVA

RECTOR

DR. MODESTO SEARAVÁZQUEZ



CONCEPTO	ORIGEN	APLICACIÓN	CONCEPTO	ORIGEN	APLICACIÓN
ACTIVO	2,116,422	1,675,430	PASIVO	5,947	0
ACTIVO CIRCULANTE	139,330	144,523	PASIVO CIRCULANTE	5,947	0
EFFECTIVO Y EQUIVALENTES	0	144,523	CUENTAS POR PAGAR A CORTO PLAZO	5,947	0
DERECHOS A RECIBIR EFECTIVO O EQUIVALENTES	139,330	0	HACIENDA PÚBLICA/PATRIMONIO	0	1,360,391
DERECHOS A RECIBIR BIENES O SERVICIOS	0	0	HACIENDA PÚBLICA/PATRIMONIO CONTRIBUIDO	0	0
ACTIVO NO CIRCULANTE	1,977,092	1,530,907	ACTUALIZACIÓN DE LA HACIENDA PÚBLICA/ PATRIMONIO	0	0
BIENES INMUEBLES, INFRAESTRUCTURA Y CONSTRUCCIONES EN PROCESO	753,444	0	HACIENDA PÚBLICA/PATRIMONIO GENERADO	0	1,360,391
BIENES MUEBLES	0	1,530,907	RESULTADOS DE EJERCICIO (AHORRO/ DESAHORRO)	0	0
ACTIVOS INTANGIBLES	0	0	RESULTADOS DE EJERCICIOS ANTERIORES	0	1,360,391
DEPRECIACIÓN, DETERIORO Y ARMORTIZACIÓN ACUMULADA DE BIENES	1,223,647	0	RESULTADOS DEL EJERCICIO (AHORRO/DESAHORRO)	1,270,346	0
			TOTALES	1,276,293	1,360,391


JEFE DE DEPARTAMENTO DE RECURSOS FINANCIEROS

Lugar y fecha de generación: Reyes Mantecón, Oaxaca, a 25 de FEBRERO de 2020
 Bajo protesta de decir verdad declaramos que los estados financieros y sus Notas son razonablemente correctos y responsabilidad del emisor.

VICE RECTOR DE ADMINISTRACIÓN

RECTOR



DR. MODESTO SEARA VÁZQUEZ

VICE RECTORÍA ADMINISTRATIVA



GOBIERNO DEL ESTADO
DE OAXACA



Estado de Flujos de Efectivo

UNIVERSIDAD DE LA COSTA		
DEL 1 de enero al 31 de Diciembre 2019 y 2018		
Concepto	2019	2018
Flujos de Efectivo de las Actividades de Operación		
Origen	18,297,748	16,612,754
Impuestos	0	0
Cuotas y Aportaciones de Seguridad Social	0	0
Contribuciones de Mejoras	0	0
Derechos	0	0
Productos	0	0
Aprovechamientos	0	0
Ingresos por Venta de Bienes y Prestación de Servicios	0	0
Participaciones, Aportaciones, Convenios, Incentivos Derivados de la Colaboración Fiscal y Fondos Distintos de Aportación	19,234,402	17,964,055
Transferencias Internas y Asignaciones al Sector Público,	-936,654	-1,351,301
Otros Orígenes de Operación		
Aplicación	18,153,225	36,065,384
Servicios Personales	0	0
Materiales y Suministros	0	0
Servicios Generales	0	0
Transferencias Internas y Asignaciones al Sector Público	14,632,762	15,041,964
Transferencias al resto del Sector Público	0	0
Subsidios y Subvenciones	0	0
Ayudas Sociales	8,549	30,000
Pensiones y Jubilaciones	0	0
Transferencias a Fideicomisos, Mandatos y Contratos Análogos	0	0
Transferencias a la Seguridad Social	0	0
Donativos	0	0
Transferencias al Exterior	0	0
Participaciones	0	0
Aportaciones	0	0
Convenios	0	0
Otras Aplicaciones de Operación	3,511,914	20,993,420
Flujos Netos de Efectivo por Actividades de Operación	144,523	-19,452,630
Flujos de Efectivo de las Actividades de Inversión		
Origen	0	0
Bienes Inmuebles, Infraestructura y Construcciones en Proceso	0	0
Bienes Muebles	0	0
Otros Orígenes de Inversión	0	0
Aplicación	0	0
Bienes Inmuebles, Infraestructura y Construcciones en Proceso	0	0
Bienes Muebles	0	0
Otras Aplicaciones de Inversión	0	0
Flujos Netos de Efectivo por Actividades de Inversión	0	0
Flujo de Efectivo de las Actividades de Financiamiento		
Origen	0	0
Endeudamiento Neto	0	0
Interno	0	0
Externo	0	0
Otros Orígenes de Financiamiento	0	0
Aplicación	0	0
Servicios de la Deuda	0	0
Interno	0	0
Externo	0	0
Otras Aplicaciones de Financiamiento	0	0
Flujos Netos de Efectivo por Actividades de Financiamiento	0	0
Incremento/Disminución Neta en el Efectivo y Equivalentes al Efectivo	144,523	-19,452,630
Efectivo y Equivalentes al Efectivo al Inicio del Ejercicio	712,862	20,165,492
Efectivo y Equivalentes al Efectivo al Final del Ejercicio	857,385	712,862

Bajo protesta de decir verdad declaramos que los Estados Financieros y sus Notas son razonablemente correctos y responsabilidad del emisor.

L.C.P. MOISES ALEJANDRO SANTIAGO PELAEZ
JEFE DEL DPTO. DE REC. FINANCIEROS

L.C.E. OSCAR CORTES OLIVARES
VICE-RECTOR ADMINISTRATIVO.



Cuenta Pública del Estado de Oaxaca del Ejercicio Fiscal 2019

VICE RECTORIA
ADMINISTRATIVA

DESCRIPCION	SALDO INICIAL	PERIODO		SALDO FINAL	FLUJO
		CARGOS	ABONOS		
ACTIVO					
ACTIVO CIRCULANTE	2,759,658	43,263,634	43,258,441	2,764,851	5,193
EFFECTIVO Y EQUIVALENTES	712,862	33,421,335	33,276,812	857,385	144,523
DERECHOS A RECIBIR EFFECTIVO O EQUIVALENTES	2,046,796	9,842,299	9,981,629	1,907,466	-139,330
ACTIVO NO CIRCULANTE	108,608,009	1,728,548	2,174,733	108,161,824	-446,185
BIENES INMUEBLES, INFRAESTRUCTURA Y CONSTRUCCIONES EN PROCESO	103,102,757	---	753,444	102,349,312	-753,444
BIENES MUEBLES	6,556,231	---	---	6,556,231	---
ACTIVOS INTANGIBLES	19,314	---	---	19,314	---
DEPRECIACIÓN, DETERIORO Y ARMORTIZACIÓN ACUMULADA DE BIENES	-1,070,293	---	1,223,647	-2,293,940	1,223,647
TOTAL ACTIVO	111,367,667	44,992,182	45,433,173	110,926,675	-440,992


JEFE DE DEPARTAMENTO DE RECURSOS FINANCIEROS

 DEPARTAMENTO DE RECURSOS FINANCIEROS

Lugar y fecha de generación: Reyes Mantecón, Oaxaca; a 25 de FEBRERO de 2020.
 Bajo protesta de decir verdad declaramos que los estados financieros y sus Notas son razonablemente correctos y responsabilidad del emisor.
VICE RECTOR DE ADMINISTRACIÓN

 VICE RECTORÍA ADMINISTRATIVA


RECTOR

 UNIVERSIDAD DE LA COSTA



DENOMINACIÓN DE LAS DEUDAS		MONEDA DE CONTRATACIÓN	INSTITUCION O PAÍS ACREEDOR	SALDO INICIAL DEL PERIODO	SALDO FINAL DEL PERIODO
DEUDA PÚBLICA					
Corto Plazo					
Deuda Interna					
	Instituciones de Crédito	PESOS	MEXICO	0	0
	Títulos y Valores			0	0
	Arrendamientos Financieros			0	0
Deuda Externa					
	Organismos Financieros Internacionales			0	0
	Deuda Bilateral			0	0
	Títulos y Valores			0	0
	Arrendamientos Financieros			0	0
	Subtotal a Corto Plazo			0	0
Largo Plazo					
Deuda Interna					
	Instituciones de Crédito	PESOS	MEXICO	0	0
	Títulos y Valores			0	0
	Arrendamientos Financieros			0	0
Deuda Externa					
	Organismos Financieros Internacionales			0	0
	Deuda Bilateral			0	0
	Títulos y Valores			0	0
	Arrendamientos Financieros			0	0
	Subtotal a Largo Plazo			0	0
OTROS PASIVOS					
	OTROS	PESOS	MEXICO	0	0
	SUBTOTAL OTROS PASIVOS			0	0
	TOTAL DEUDA Y OTROS PASIVOS			0	0



GOBIERNO DEL ESTADO
DE OAXACA



INFORME SOBRE PASIVOS CONTINGENTE

NO APLICA



NOTAS A LOS ESTADOS FINANCIEROS

DEL 01 DE ENERO AL 31 DE DICIEMBRE 2019

Remito informe relacionado con la Información Financiera del Ejercicio Fiscal 2019

NOTAS A DESGLOSE

I) NOTAS AL ESTADO DE SITUACION FINANCIERA

El estado de Situación Financiera tiene como propósito mostrar información relativa a los recursos y obligaciones de la entidad.

ACTIVO

CUENTAS	EJERCICIO FISCAL 2019	EJERCICIO FISCAL 2018
ACTIVO CIRCULANTE		
Efectivo Equivalentes	857,385.00	712,862.00
Derechos a recibir efectivo y Equivalentes	1,907,466.00	2,046,796.00
Derechos a recibir bienes o servicios	-----	-----
Total de Activo Circulante	2,764,851.00	2,759,658.00
Bienes inmuebles, Infraestructura y construcciones en proceso	102,349,312.00	103,102,757.00
Bienes Muebles	8,087,137.00	6,556,231.00
Activos intangibles	19,314.00	19,314.00
Depreciación, Deterioro y amortización Acumulada de Bienes e Intangibles	-2,293,240.00	-1,070,293.00
Total de Activo no Circulante	108,161,824.00	108,608,009.00
TOTAL DE ACTIVOS	110,926,675.00	111,367,667.00



ACTIVO CIRCULANTE

Efectivo y Equivalentes

El rubro de efectivo y equivalentes del 01 enero al 31 de Diciembre del ejercicio fiscal 2019, representa los recursos disponibles de la Entidad, saldo que se refleja en las siguientes cuentas bancarias 655071847777. Y Gastos de Operación, saldo disponibles para solventar pagos a proveedores, 655071848064 servicios personales saldo para solventar pago de nómina, y a terceros., 655069161627 -PIEE , y así para el buen funcionamiento de las actividades de la Universidad.

Derechos a recibir Efectivo o Equivalentes

En el rubro de Derechos a recibir Efectivo y Equivalentes (Otros deudores diversos por cobrar a C.P) el saldo que se expresa en el Estado de Situación Financiera al 31 de Diciembre del 2019, corresponden a las provisiones por retenciones de nómina del mes del presente año, integrándose de la siguiente forma: Subsidio al empleo, Impuestos Sobre Sueldos y Salarios (ISSS) contribuciones: IMSS, Seguro de Vida, personal administrativo, base confianza, IMSS, Cesantía y Vejez, Crédito Infonavit, Cabe señalar que en este rubro se contempla el saldo por \$1,907,466.00 (Un millon novecientos siete mil cuatrocientos sesenta y seis pesos 00/100 m.n) que al 31 de Diciembre , no fueron ministrados por la Tesorería de la Secretaria de Finanzas en este ejercicio y parte de Adeudos de Ejercicios Anteriores.

ACTIVO NO CIRCULANTE

Está constituido por el conjunto de valores y derechos de realización o disponibilidad con un periodo de tiempo superior a un año.

CUENTAS	EJERCICIO FISCAL 2019	EJERCICIO FISCAL 2018
Edificios No Residenciales	102,349,312.00	103,102,757.00
Construcciones en proceso en bienes de dominio público	-----	-----
TOTAL	102,349,312.00	103,102,757.00



GOBIERNO DEL ESTADO
DE OAXACA

Bienes muebles

El rubro de Bienes Muebles del 01 de Enero al 31 de Diciembre del ejercicio fiscal 2019, está integrado de la siguiente forma:

CUENTAS	EJERCICIO FISCAL 2019	EJERCICIO FISCAL 2018
Muebles de Oficina y Estantería	41,418.00	52,006.00
Muebles ,Excepto de Oficina y Estantería	40,350.00	40,350.00
Equipo de Cómputo y Tecnologías de la Información	2,396,024.00	2,327,088.00
Otros Mobiliarios y Equipos de Administración	80,171.00	80,171.00
Equipos y Aparatos Audiovisuales		
	348,019.00	348,019.00
Cámaras Fotográficas y de Video	29,828.00	29,828.00
Otro mobiliario y equipo Educativo y recreativo	758,930.00	499,612.00
Equipo Médico y de Laboratorio	3,058,748.00	1,858,875.00
Instrumental Médico y de Laboratorio	147,098.00	147,098.00
Automóviles y Camiones	300,000.00	300,000.00
Maquinaria y Equipo Agropecuario		
	4,200.00	4,200.00
Maquinaria y Equipo Industrial		
	7,300.00	7,300.00
Equipo de Comunicación y de Telecomunicación		
	99,239.00	121,675.00
Equipos de Generación Eléctrica, aparatos y accesorios eléctricos	68,440.00	68,440.00
Herramientas y Maquinarias-Herramienta	507,824.00	507,824.00
Otros Equipos	199,549.00	163,746.00
TOTAL	8,087,137.00	6,556,231.00

Del 01 de Enero al 31 de Diciembre del ejercicio fiscal 2019, el saldo del rubro de Activo no Circulante es de \$108,161,824.00 (Ciento ocho millones ciento sesenta y un mil ochocientos veinticuatro pesos 00/100 M.N.)



PASIVO

El saldo de este rubro del 01 de Enero al 31 de Diciembre del ejercicio fiscal 2019, asciende a la cantidad de \$2,769,846.00 (Dos millones setecientos sesenta y nueve mil ochocientos cuarenta y seis pesos 00/100 M.N) que corresponden a los compromisos de pagos adquiridos durante los ejercicios fiscales 2018, al 3er trimestre del 2019 con varios proveedores y prestadores de servicios por las adquisiciones de bienes y contratación de servicios por pagar a corto plazo, también este rubro se contemplan los montos de las provisiones de nóminas (retenciones de los trabajadores) correspondiente al mes de Diciembre 2019, detallándose de la siguiente forma:

PASIVO CIRCULANTE

CUENTAS	EJERCICIO FISCAL 2019	EJERCICIO FISCAL 2018
Cuentas por Pagar a corto plazo		
Deudas por Adquisición de Bienes y Contratación de Servicios por Pagar a CP	13,662.00	21,946.00
Contratistas por obras en bienes de dominio público por pagar a C.P.	61,460.00	1,966.00
Transferencias Internas y Asignaciones al Sector Público	849,844.00	1,037,406.00
Retenciones de Impuestos por Pagar a CP	274,579.00	293,876.00
Retenciones del Sistema de seguridad social por Pagar a CP	35,493.00	35,692.00
Otras retenciones y Contribuciones por Pagar a CP	128,517.00	383,054.00
Fondos Rotatorios por Pagar a CP	0.00	0.00
Ministraciones de fondos por pagar a cp.	5,799.00	134,041.00
Otras Cuentas por Pagar a corto plazo	1,400,492.00	855,918.00
TOTAL	2,769,846.00	2,763,899.00



GOBIERNO DEL ESTADO
DE OAXACA



UNCOS
UNIVERSIDAD DE LA COSTA

HACIENDA PÚBLICA/PATRIMONIO

CUENTAS	EJERCICIO FISCAL 2019	EJERCICIO FISCAL 2018
HACIENDA PÚBLICA/PATRIMONIO GENERADO		
Resultados de Ejercicio (ahorro/Desahorro)	84,539,588.00	84,539,588.00
Resultado de ejercicios Anteriores	23,121,579.00	24,481,970.00
Total de Hacienda Pública/Patrimonio Generado	107,661,167.00	109,021,558.00
Resultado del Ejercicio (Ahorro/Desahorro)	495,662.00	-417,791.00

La cuenta de Hacienda Pública/Patrimonio, refleja un saldo del 01 de Enero al 31 de Diciembre del ejercicio fiscal 2019, la cantidad de \$ 110,926,675.00 (Ciento diez millones, novecientos veintiseis mil seiscientos setenta y cinco pesos 00/100 M.N.) que representa la acumulación de resultados de ejercicios anteriores.



GOBIERNO DEL ESTADO
DE OAXACA

II) NOTAS AL ESTADO DE ACTIVIDADES

Muestra el resultado de las operaciones de la entidad correspondiente al periodo del 01 de enero al 31 de Diciembre del ejercicio fiscal 2019, integrado de la siguiente forma:

CUENTAS	EJERCICIO FISCAL 2019	EJERCICIO FISCA 2018
INGRESOS Y OTROS BENEFICIOS		
PARTICIPACIONES, APORTACIONES, TRANSFERENCIAS, ASIGNACIONES, SUBSIDIOS Y OTRAS AYUDAS	19,234,402.00	17,964,055.00
TOTAL DE INGRESOS Y OTROS BENEFICIOS	19,234,402.00	17,964,055.00
GASTOS Y OTRAS PERDIDAS		
TRANFERENCIAS INTERNAS Y ASIGNACIONES AL SECTOR PUBLICO	14,641,312.00	15,071,964.00
AYUDAS SOCIALES	8,549.00	30,000.00
OTROS GASTOS Y PERDIDAS EXTRAORDINARIAS	1,223,647.00	1,070,293.00
TOTAL DE GASTOS Y OTRAS PERDIDAS	18,738,740.00	18,381,846.00
AHORRO NETO DEL EJERCICIO	495,662.00	-417,791.00

Ingresos y Otros Beneficios

Los ingresos corresponden a los recursos recaudados correspondiente al periodo del 01 de enero al 31 de Diciembre del ejercicio fiscal 2019, el cual asciende a un importe de \$19,234,402.00 (Diecinueve millones doscientos treinta y cuatro mil cuatrocientos dos pesos 00/100 M.N.) recursos que fueron comprometidos al cuarto trimestre del ejercicio 2019.

Gastos y Otras Pérdidas

El rubro de Gastos y Otras Pérdidas, corresponden a lo devengado por la Entidad durante el periodo del 01 de Enero al 31 de Diciembre 2019 por la cantidad de: \$14,641,312.00 (Catorce millones seiscientos cuarenta y un mil trescientos doce pesos 00/100 M.N.) integrado de la siguiente manera:



Transferencias, Asignaciones, Subsidios y Otras Ayudas.

a) Transferencias Internas y Asignaciones al Sector Público, refleja un saldo de \$14,632,762.00.00 (Catorce millones seiscientos treinta y dos mil setecientos sesenta y dos pesos 00/100 M.N.) correspondiente a recursos que fueron comprometidos y devengados en los rubros de: Servicios personales, Materiales y Suministros, Servicios Generales durante el periodo: 01 de enero al 31 de Diciembre del ejercicio fiscal 2019
Subsidios y Subvenciones

b) Ayudas Sociales a personas refleja un saldo por la cantidad de \$8,549.00 (Ocho mil quinientos cuarenta y nueve pesos 00/100 M.N.) recursos que fueron comprometidos y devengados durante el periodo. En beneficio a los usuarios de bajos recursos económicos.

Ahorro Neto del Ejercicio

En el Estado de Actividades en el período comprendido del 01 de Enero al 31 de Diciembre del 2019, queda con un saldo de 495,662.00

III) NOTAS AL ESTADO DE VARIACION EN LA HACIENDA PÚBLICA

Variaciones de la hacienda Pública/Patrimonio Neto del ejercicio

Hacienda Pública/ Patrimonio generado

Resultados de Ejercicios Anteriores

El apartado de Hacienda Pública/Patrimonio Generado, en el periodo del 01 de enero al 31 de Diciembre del ejercicio fiscal 2019, asciende a la cantidad de \$90,291,926.00 (Noventa millones doscientos noventa y un mil novecientos veintiséis pesos 00/100 m.n.) integrándose de la siguiente manera:

RUBRO	VARIACIONES
Hacienda Pública/Patrimonio Neto Final del Ejercicio 2018	89,371,840.00
Resultados de Ejercicios Anteriores	23,121,579.00
Saldo Neto en la Hacienda Pública/Patrimonio 2019	108,078,958.00



IV) NOTAS AL ESTADO DE FLUJOS DE EFECTIVO

Efectivo y equivalentes

1. Análisis de saldo en la cuenta de Efectivo y Equivalentes:

CONCEPTO	EJERCICIO FISCAL 2019	EJERCICIO FISCA 2018
Efectivos en Bancos – Tesorería	857,385.00	712,862.00
Efectivos en Bancos - Dependencias	-----	-----
Inversiones temporales (hasta 3 meses)	-----	-----
Fondos con afectación específica	-----	-----
Depósitos de fondos de terceros y otros	-----	-----
Total de Efectivos y Equivalentes	857,385.00	712,862.00

2. Conciliación de los Flujos de Efectivo Netos de las Actividades de Operación y la cuenta de Ahorro/Desarrollo antes de Rubros Extraordinarios.

CONCEPTO	EJERCICIO FISCAL 2019	EJERCICIO FISCA 2018
Ahorro/Desarrollo antes de rubros Extraordinarios		
Movimientos de partida (o rubros) que no afectan al efectivo		
Depreciación		
Amortización		
Incrementos en las provisiones		
Incremento en inversiones producido por revaluación		
Ganancia/pérdida en venta de propiedad, planta y equipo		
Incremento en cuentas por cobrar		
Partidas extraordinarias		

NO APLICA



GOBIERNO DEL ESTADO
DE OAXACA



UNCOS
UNIVERSIDAD DE LA COSTA

Conciliación entre los Ingresos Presupuestarios y Contables
Correspondiente del 01 de enero al 31 Diciembre de 2019
(Pesos)

1. Total de Ingresos (presupuestarios)		\$19,234,402.00
2. Más Ingresos Contables no Presupuestarios		
Incremento por variación de inventarios		
Disminución del exceso de estimaciones por pérdida o deterioro u obsolescencia		
Disminución del exceso de provisiones		
Otros ingresos y beneficios varios		
Otros Ingresos Contables no Presupuestarios		
3. Menos ingresos presupuestarios no contables		\$
Producto de capital		
Aprovechamiento capital		
Ingresos derivados de financiamientos		
Otros Ingresos presupuestarios no contables		
4. Ingresos Contables (4=1+2-3)		\$19,234,402.00



Conciliación entre los Egresos Presupuestarios y los Gastos Contables Correspondiente del 01 de enero al 31 de Diciembre 2019 (Pesos)

1. Total de egresos (presupuestarios) \$14,641,312.00

2. Menos egresos presupuestarios contables

Table with 2 columns: Description of expenses and Amount. Rows include: Mobiliario y equipo de administración, Mobiliario y equipo educacional y recreativo, Equipo e instrumental médico y de laboratorio, Vehículos y equipos de transporte, Equipo de defensa y seguridad, Maquinaria, otros equipos y herramientas, Activos Biologicos, Bienes inmuebles, Activos intangibles, Obra pública en bienes propios, Acciones y participaciones del capital, Compra de títulos y valores, Inversiones en fideicomisos, mandatos y otros análogos, Provisiones para contingencias y otras erogaciones especiales, Amortización de la deuda pública, Aduenos de ejercicios fiscales anteriores (ADEFAS), Otros egresos Presupuestales no Contables.

3. Más Gastos Contables No Presupuestales

Table with 2 columns: Description of expenses and Amount. Rows include: Estimaciones, depreciación, deterioros, obsolescencia, y amortización, Provisiones, Disminución de inventarios, Aumento por insuficiencia de estimaciones por pérdida o deterioro y obsolescencia, Aumento por insuficiencia de provisiones, Otros Gastos, Otros Gastos Contables No Presupuestales.

4. Total Gastos Contables (4=1-2+3) \$14,641,312.00



GOBIERNO DEL ESTADO
DE OAXACA



UNCOS
UNIVERSIDAD DE LA COSTA

NOTAS DE MEMORIA (CUENTAS DE ORDEN)

Las cuentas de orden se utilizan para registrar movimientos de valores que no afecten o modifiquen el balance del ente contable, sin embargo, su incorporación en libros es necesaria con fines de recordatorio contable, de control y en general sobre los aspectos administrativos, o bien, para consignar sus derechos o responsabilidades contingentes que puedan, o no, presentarse en el futuro.



GOBIERNO DEL ESTADO
DE OAXACA



NOTAS DE GESTIÓN ADMINISTRATIVA

1. Introducción:

Los estados Financieros de los entes públicos, proveen de información financiera a los principales usuarios de la misma, al Congreso y a los ciudadanos.

El objetivo del presente documento es la revelación del contexto y de los aspectos económicos-financieros más relevantes que influyeron en las decisiones del período: enero – diciembre 2019 y deberán ser considerados en la elaboración de los estados financieros para la mayor comprensión de los mismos y sus particulares.

De esta manera, se informa y explica la respuesta del gobierno a las condiciones relacionadas con la información financiera de cada periodo de gestión: además, de exponer aquellas políticas que podrían afectar la toma de decisiones en períodos posteriores.

2. Panorama Económico y Financiero:

Para el 2019 a la Universidad de la Costa, se le aprueba un presupuesto de egresos para el ejercicio fiscal 2019 de \$14,336,534.00 (Catorce Millones Trescientos Treinta y Seis Quinientos Treinta y Cuatro Pesos 00/100 M.N) con fundamento en la Ley Orgánica del Poder Ejecutivo del Estado de Oaxaca y el Decreto del Presupuesto de Egresos del Estado de Oaxaca, mismo que se encuentra distribuido conforme a la estructura programática presentada en el Programa Operativo Anual (POA).

Dando seguimiento, a lo anterior, durante el periodo del 01 de enero al 31 de diciembre 2019, se realizaron movimientos presupuestales para lograr y reforzar metas programadas: solicitando quince adecuaciones presupuestarias de traspaso por un importe de \$1,074,268.71 (Un millón setenta y cuatro mil doscientos sesenta y ocho pesos 71/100 M.N).



GOBIERNO DEL ESTADO
DE OAXACA



También se realizaron cuatro solicitudes de traspaso interinstitucional por un importe de \$332,616.79 (Trescientos Treinta y Dos Mil Seiscientos Dieciséis Pesos 79/100 MN) en base al Artículo Séptimo Transitorio y al Anexo 8 del Decreto de presupuesto de Egresos y se realizó el replanteamiento de las actividades y metas a la estructura programática.

3. Autorización e Historia.

a) Fecha de creación del ente.

En Santiago Pinotepa Nacional, Oaxaca, se firma el Acta de consejo que conforma la universidad de la Costa, abriendo sus puertas en el año de 2013, dando cumplimiento al Decreto de Creación como un Organismo Público Descentralizado con personalidad jurídica y patrimonio propio el 20 de marzo del 2006, publicándose en el Periódico Oficial del Gobierno del Estado el Decreto del Ejecutivo por el que se crea el Organismo Público Descentralizado Universidad de la Costa.

b) Principales cambios en su estructura.

El 28 de agosto de 2015, se publicó su nuevo Reglamento interno, la cual se incluyó en la reacción terminologías más recientes, incluye nuevas definiciones, particularmente de las áreas con los que cuenta la Universidad de la Costa depura y actualiza las facultades de Rectoría y de las Áreas Administrativas, Ordena y sistematiza sus artículos en títulos y capítulos incluyendo uno relativo a los actos administrativos u el enlace y acceso a la información entre otras.

4. Organización y Objeto Social

a) Objeto Social:

De acuerdo al artículo 4 de su decreto de creación.

- I. Impartir Educación Superior en los niveles de Licenciatura, Maestría y Doctorado, para formar profesionistas, investigadores y profesores altamente capacitados.
- II. Contribuir mediante el desarrollo de investigaciones de la Educación Superior a la independencia económica, científica, tecnológica y cultural del Estado y del País.
- III. Realizar investigaciones científicas, humanísticas y tecnológicas adecuadas principalmente a los problemas del Estado y del País.



GOBIERNO DEL ESTADO
DE OAXACA



- IV. Promover toda clase de actividades tendientes a la preservación e incremento del acervo cultural de nuestro pueblo.
- V. Propiciar en los jóvenes el desarrollo de las vocaciones científicas y tecnológicas a través de las actividades en las que se difunden los conocimientos científicos
- VI. Programas y promover las actividades culturales, recreativas y deportivas que coadyuven al desarrollo armónico de la personalidad del educando.
- VII. Promover, difundir y concientizar a la sociedad de la necesidad de observar una cultura de explotación racional y aprovechamiento sustentable de los recursos naturales que ofrece nuestro estado.
- VIII. Fomentar los principios de la dignidad humana, dentro de un marco de paz, justicia, libertad y solidaridad social.

b) Principal Actividad:

Sus objetivos principales son Impartir Educación Superior en los niveles de Licenciatura, Maestría y Doctorado, para formar profesionistas, investigadores y profesores altamente capacitados y el desarrollo de investigaciones de la Educación Superior, para ello se cuenta con Profesores de tiempo completo con estudios de posgrado, se realiza cursos propedéuticos, se implementa el aprendizaje del idioma inglés, se realizan programas de lecturas, se cuenta con una cultura de disciplina y trabajo constante , re realizan tutorías, viajes de prácticas, asesorías y estancias profesionales

c) Ejercicio Fiscal:
2019

d) Régimen Jurídico:

Persona moral con fines no lucrativos

e) Consideraciones fiscales del ente: revelar el tipo de contribuciones que esté obligado a pagar o retener.

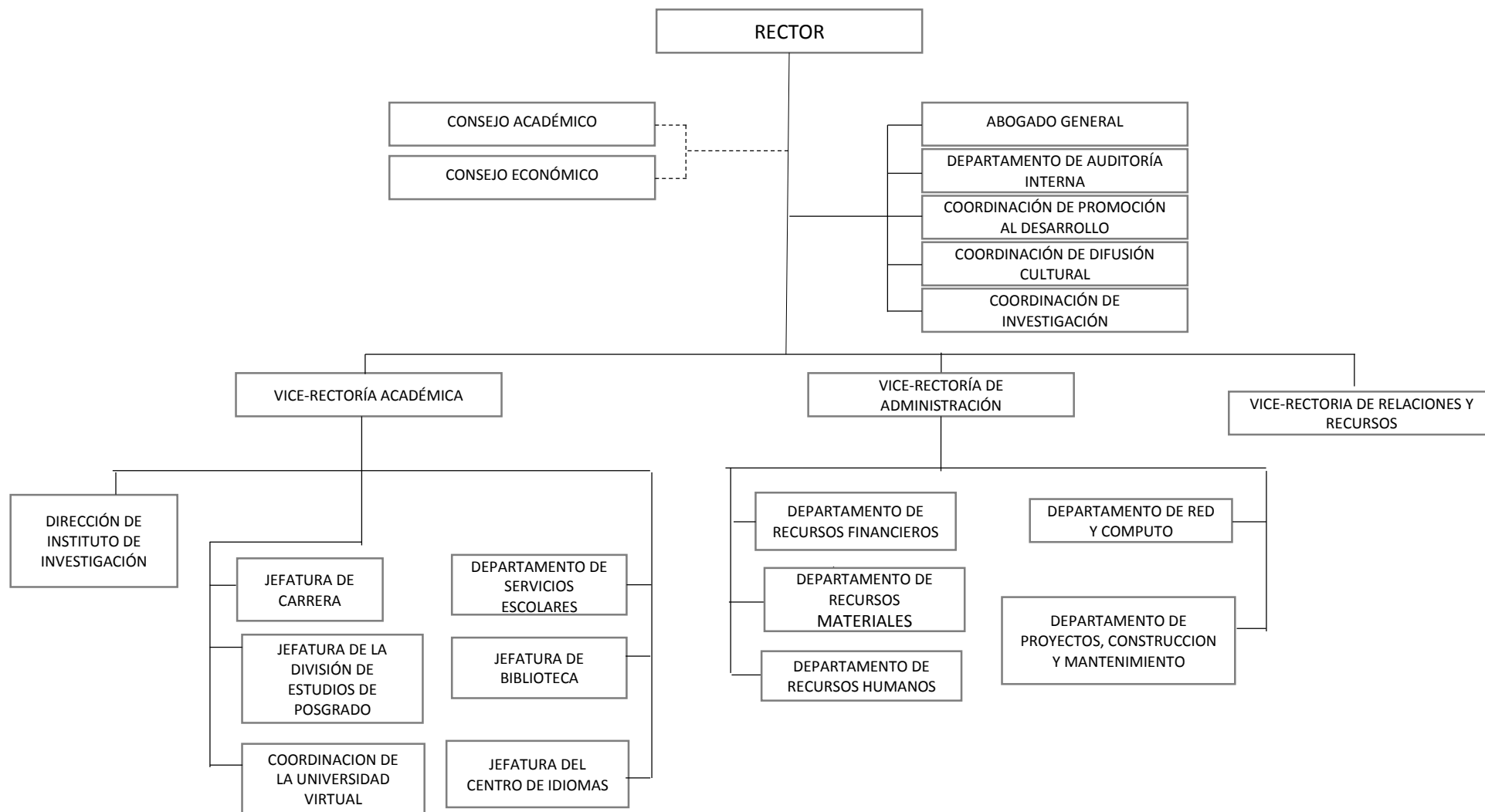


GOBIERNO DEL ESTADO
DE OAXACA



IMPUESTO SOBRE LA RENTA

- Declaración Informativa anual de retenciones del ISR por sueldos y salarios e ingresos asimilados a salarios.
- Entero de retenciones mensuales por ISR por sueldos y salarios.
- Entero de retención de ISR por servicios profesionales (mensual).
- Declaración informativa anual de pagos y retenciones de servicios profesionales. Personas Morales.
- Informativa anual del subsidio para el empleo.





5. Bases de preparación de los Estados Financieros.

- a) Si se ha observado la normatividad emitida por el CONAC y demás disposiciones legales aplicables.
- b) La normatividad aplicada para el reconocimiento, valuación y revelación de los diferentes rubros de la información financiera, así como las bases de medición utilizadas para la elaboración de los estados financieros; por ejemplo: costo histórico, valoración de realización, valor razonable, valor de recuperación o cualquier otro método empleado y los criterios de aplicación de los mismos.

Se aplicó durante el periodo de enero -diciembre 2019 y la normatividad vigente para el reconocimiento, valuación y revelación de los diferentes rubros de la información Financiera, así como las bases de medición: valor de realización, respetando en el total de las operaciones su costo histórico.

c) Postulados básicos.

Los emitidos por el CONAC:

- 1. Sustancia Económica
- 2. Entes Públicos
- 3. Existencia Permanente
- 4. Revelación Suficiente
- 5. Importancia Relativa
- 6. Registro e Integración Presupuestaria
- 7. Consolidación de Información financiera
- 8. Devengo Contable
- 9. Valuación
- 10. Dualidad Económica
- 11. Consistencia

d) Norma supletoria.

Las permitidas por la Normatividad del CONAC.



GOBIERNO DEL ESTADO
DE OAXACA



- e) Para las entidades que por primera vez estén implementando el base devengado de acuerdo a la Ley de Contabilidad, deberán:
- Revelar las nuevas políticas de reconocimiento:
De acuerdo a lo establecido por el CONAC.
- INGRESOS**

Devengado. - Cuando exista jurídicamente el derecho al cobro.

Recaudado. - Cuando existe el cobro en efectivo o cualquier otro medio de pago

EGRESOS

Comprometido. - Cuando se existe la aprobación por una autoridad competente de un acto administrativo, u otro instrumento jurídico que formaliza una relación jurídica con terceros para la adquisición de bienes y servicios.

Devengado. - Cuando se reconoce de una obligación de pago a favor de terceros por la recepción de conformidad de bienes, servicios contratados.

Ejercido. - Cuando se emite una cuenta por liquidar Certifica aprobada por la autoridad competente

Pagado. - Cuando se realiza la cancelación total o parcial de las obligaciones de pago.

-Revelar los cambios en las políticas, la clasificación y medición de las mismas, así como su impacto en la información financiera:

6. Políticas de Contabilidad Significativas:

- Actualización: El registro de la contabilidad se realizó en base a los lineamientos establecidos por el CONAC.
- Informar sobre la realización de operaciones en el extranjero y de sus efectos en la información financiera gubernamental:
Durante el ejercicio fiscal 2019, no se realizaron operaciones en Moneda Extranjera.
- Método de evaluación de la inversión en acciones en el Sector Paraestatal.
NO APLICA (opcional, si es necesario)



d) Sistema y método de valuación de inventarios.

El CONAC ha emitido las normas para la valoración de los Activos y el patrimonio de los entes públicos, esta norma permite definir y estandarizar los conceptos básicos de valuación, contenidos en las normas particulares aplicables a los distintos elementos integrantes de los estados Financieros.

e) Beneficios a empleados:

No se tienen reservas para beneficios futuros de los empleados, más que las contempladas anualmente en el presupuesto de egresos del ejercicio presente.

f) Provisiones: En el rubro de gastos de operación

g) Reservas:

NO se cuenta con Reservas. (opcional, si es necesario)

h) Cambios en políticas contables y corrección de errores junto con la revelación de los efectos que se tendrá en la información financiera del ente público, ya sea retrospectivos o prospectivos.

i) Reclasificaciones: Durante el periodo del 01 de enero al 31 de diciembre, no se realizaron reclasificaciones.

j) Depuración y Cancelación de saldos:

Las depuraciones y cancelaciones de saldos se realizaron cada mes en diferentes cuentas contables durante el periodo comprendido: 01 de enero al 31 de diciembre 2019, con la finalidad de presentar cifras actualizadas en los Estados Financieros.

7. Posición en Moneda Extranjera y Protección por riesgo Cambiario:

a) Activos en moneda extranjera:

No aplica (opcional, si es necesario)

b) Pasivos en moneda extranjera:

No se tienen Pasivos en moneda extranjera (opcional, si es necesario)

c) Posición en moneda extranjera:

(Opcional, si es necesario)



GOBIERNO DEL ESTADO
DE OAXACA



- d) Tipo de cambio:
(Opcional, si es necesario)
 - e) Equivalente en moneda nacional:
(Opcional, si es necesario)
8. Reporte Analítico del Activo:
- a) Vida útil o porcentajes de depreciación, deterioro o amortización utilizados en los diferentes tipos de activos:
Mobiliario y equipo de administración, Mobiliario y equipo educacional, y recreativo, equipo e instrumental médico y de laboratorio, equipo de transporte, maquinaria, otro equipo y herramientas., Durante el periodo de enero a diciembre 2019. La entidad refleja saldos en el rubro de Depreciación Deterioro y Amortización Acumulada de Bienes e Intangibles, por -2,293,240.00
 - b) Cambios en el porcentaje de depreciación o valor residual de los activos:
 - c) Importe de los gastos conceptualizados en el ejercicio, tanto financieros como de investigación y desarrollo:
No aplica (Opcional, si es necesario)
 - d) Riesgos por tipo de cambio o tipo de interés de las inversiones financieras:
No aplica. (Opcional, si es necesario)
 - e) Valor activado en el ejercicio de los bienes construidos por la entidad:
Los bienes de la entidad se reconocen dentro de su Activo No Circulante de su costo histórico, de conformidad con el artículo 29 de la Ley General de Contabilidad Gubernamental.
 - f) Otras circunstancias de carácter significativo que afecten el activo, tales como bienes en garantía, señalados en embargos, litigios, títulos de inversiones, entregados en garantías, baja significativa del valor de inversiones financieras, etc.:
No aplica (Opcional, si es necesario)



g) Desmantelamiento de Activos, procedimientos, implicaciones, efectos contables:

No aplica (Opcional, si es necesario)

h) Administración de activos; planeación con el objetivo de que el ente los utilice de manera más efectiva:

Se utilizan los activos con la operación y mantenimiento óptimo.

Adicionalmente, se deben incluir las explicaciones de las principales variaciones en el activo, en cuadros comparativos como sigue:

a) Inversiones en valores:

No aplica (Opcional, si es necesario)

b) Patrimonio de Organismos descentralizados

No aplica (Opcional, si es necesario)

c) Inversiones en empresas de participación mayoritaria:

No se tiene inversión en este tipo de empresas. (Opcional, si es necesario)

d) Inversiones en empresas de participación minoritaria:

No aplica. (Opcional, si es necesario)

9. Fideicomisos, Mandatos y Análogos

a) Por ramo administrativo que los reporta:

No aplica. (Opcional, si es necesario)

b) Enlistar los de mayor monto de disponibilidad, relacionando aquellos que conforman el 80% de las disponibilidades:

No aplica (Opcional, si es necesario)

10. Reporte de la Recaudación

a) Análisis del comportamiento de la recaudación correspondiente al ente público o cualquier tipo de ingreso, de forma separada los ingresos locales de los federales:

No aplica (Opcional, si es necesario)



GOBIERNO DEL ESTADO
DE OAXACA



b) Proyección de la recaudación e ingresos en el mediano plazo:

No aplica (Opcional, si es necesario)

11. Información sobre la Deuda y el Reporte Analítico de la Deuda:

a) Utilizar al menos los siguientes indicadores: Deuda respecto al PIB y deuda respecto a la recaudación tomando, como mínimo, un periodo igual o menor a 5 años.

No aplica (Opcional, si es necesario)

b) Información de manera agrupada por tipo de valor gubernamental o instrumento financiero en la que se considere interés, comisiones, tasa, perfil de vencimiento y otros gastos de la deuda.

No aplica (Opcional, si es necesario)

12. Calificaciones otorgadas:

No se cuenta con calificaciones otorgadas o certificaciones. (Opcional, si es necesario)

13. Proceso de Mejora:

a) Principales Políticas de control interno:

Para el desarrollo de los programas deberá ser a mediano plazo y estarían basados en cuatro estrategias funcionales y cinco aspectos organizacionales, con objetivos operaciones, actividades, participantes, costos y evaluación sin reducción del presupuesto para obtener una eficiente atención médica y realizar la capacitación y sensibilización de este programa.

b) Medidas de desempeño financiero, metas y alcance:

Racionar el uso de los recursos, para alcanzar el cumplimiento de las funciones para el ejercicio completo.

14. Información por Segmentos:

Toda la información del Ente, está procesada y se encuentra disponible por Unidad Responsable de realizar las funciones propias.



UNCOS
UNIVERSIDAD DE LA COSTA

GOBIERNO DEL ESTADO
DE OAXACA

15. Eventos Posteriores al Cierre:

El ente público no tiene hechos ocurridos en el periodo posterior al que informa, que proporcionen mayor evidencia sobre eventos que le afectan económicamente y que no se conocían a la fecha de cierre.

16. Partes Relacionadas:

No existen partes relacionadas que pudieran ejercer influencia significativa sobre la toma de decisiones financieras y operativas.

17. Responsabilidad sobre la presentación razonable de los Estados Financieros.

Estos estados Financieros fueron autorizados para su emisión el día 25 del mes de Febrero de 2020, por el L. C. E. Oscar Cortes Olivares en su carácter de Vice-rector Administrativo

Bajo protesta de decir verdad declaro que los Estados Financieros y sus Notas, son razonablemente correctas y son responsabilidad del emisor.

Dr. Modesto Seara Vázquez
Rector



M.A. Oscar Cortés Olivares
Vicerrector de Administración



VICE RECTORÍA
ADMINISTRATIVA



ESTADO ANALITICO DE INGRESOS PRESUPUESTARIOS

Rubro de Ingresos	Estimado	Ampliaciones y Reducciones	Modificado	Devengado	Recaudado	Diferencia
	(1)	(2)	(3=1+2)	(4)	(5)	(6=3-4)
Impuestos						
Contribuciones de Mejoras						
Derechos						
Productos						
Corriente						
Capital						
Aprovechamientos						
Corriente						
Capital						
Ingresos por Ventas de Bienes y Servicios						
Contribuciones no Comprendidas en las Fracciones de la Ley de Ingresos Causados en Ejercicios Fiscales Anteriores Pendientes de Liquidación o Pago						
Participaciones y Aportaciones						
Transferencias, Asignaciones, Subsidios y Otras Ayudas	14,336,534	4,911,215	19,247,749	19,234,401	19,234,401	13,347
Otros Ingresos						
TOTAL	14,336,534	4,911,215	19,247,749	19,234,401	19,234,401	13,347
Ingresos excedentes						

Estado Analítico de Ingresos Por Fuente de Financiamiento	Estimado	Ampliaciones y Reducciones	Modificado	Devengado	Recaudado	Diferencia
	(1)	(2)	(3=1+2)	(4)	(5)	(6=3-4)
Ingresos del Gobierno	14,336,534	4,911,215	19,247,749	19,234,401	19,234,401	13,347
Impuestos						
Contribuciones de Mejoras						
Derechos						
Productos						
Corriente						
Capital						
Aprovechamientos						
Corriente						
Capital						
Contribuciones no Comprendidas en las Fracciones de la Ley de Ingresos Causados en Ejercicios Fiscales Anteriores Pendientes de Liquidación o Pago						
Participaciones y Aportaciones						
Transferencias, Asignaciones, Subsidios y Otras Ayudas	14,336,534	4,911,215	19,247,749	19,234,401	19,234,401	13,347
Otros Ingresos						
Ingresos de Organismos y Empresas						
Cuotas y Aportaciones de Seguridad Social						
Ingresos por Ventas de Bienes y Servicios						
Transferencias, Asignaciones, Subsidios y Otras Ayudas						
Ingresos derivados de financiamiento						
Ingresos derivados de financiamiento						
TOTAL	14,336,534	4,911,215	19,247,749	19,234,401	19,234,401	13,347
Ingresos excedentes						

CUENTA PÚBLICA 2019

ESTADO ANALITICO DEL EJERCICIO DEL PRESUPUESTO DE EGRESOS

CLASIFICACION POR OBJETO DEL GASTO (CAPITULO-CONCEPTO)

DEL 1º DE ENERO AL 31 DE DICIEMBRE



Cve	Concepto	Aprobado 1	Ampliaciones / Reducciones 2= (3-1)	Modificado 3 = (1+2)	Devengado 4	Pagado 5	Subejercicio 6 = (3-4)
544	UNIVERSIDAD DE LA COSTA						
4	TRANSFERENCIAS, ASIGNACIONES, SUBSIDIOS Y OTRAS AYUDAS	14,336,534.00	318,125.20	14,654,659.20	14,641,311.55	14,641,311.55	13,347.65
1	TRANSFERENCIAS INTERNAS Y ASIGNACIONES AL SECTOR PÚBLICO	14,306,534.00	339,576.00	14,646,110.00	14,632,762.35	14,632,762.35	13,347.65
4	AYUDAS SOCIALES	30,000.00	-21,450.80	8,549.20	8,549.20	8,549.20	0.00
5	BIENES MUEBLES, INMUEBLES E INTANGIBLES	0.00	1,719,309.00	1,719,309.00	1,719,309.00	1,719,309.00	0.00
1	MOBILIARIO Y EQUIPO DE ADMINISTRACIÓN	0.00	71,396.61	71,396.61	71,396.61	71,396.61	0.00
2	MOBILIARIO Y EQUIPO EDUCACIONAL Y RECREATIVO	0.00	398,866.26	398,866.26	398,866.26	398,866.26	0.00
3	EQUIPO E INSTRUMENTAL MÉDICO Y DE LABORATORIO	0.00	1,199,118.92	1,199,118.92	1,199,118.92	1,199,118.92	0.00
6	MAQUINARIA, OTROS EQUIPOS Y HERRAMIENTAS	0.00	49,927.21	49,927.21	49,927.21	49,927.21	0.00
6	INVERSIÓN PÚBLICA	0.00	2,873,781.00	2,873,781.00	2,873,781.00	2,873,781.00	0.00
3	PROYECTOS PRODUCTIVOS Y ACCIONES DE FOMENTO	0.00	2,873,781.00	2,873,781.00	2,873,781.00	2,873,781.00	0.00
	TOTAL DEPENDENCIA / ENTIDAD	14,336,534.00	4,911,215.20	19,247,749.20	19,234,401.55	19,234,401.55	13,347.65

CUENTA PÚBLICA 2019

ESTADO ANALITICO DEL EJERCICIO DEL PRESUPUESTO DE EGRESOS

CLASIFICACION ECONOMICA (POR TIPO DE GASTO)

DEL 1º DE ENERO AL 31 DE DICIEMBRE



Cve	Concepto	Aprobado 1	Ampliaciones / Reducciones 2 = (3-1)	Modificado 3 = (1+2)	Devengado 4	Pagado 5	Subejercicio 6 = (3-4)
544	UNIVERSIDAD DE LA COSTA						
1	GASTO CORRIENTE	14,336,534.00	318,125.20	14,654,659.20	14,641,311.55	14,641,311.55	13,347.65
2	GASTO DE CAPITAL	0.00	4,593,090.00	4,593,090.00	4,593,090.00	4,593,090.00	0.00
	TOTAL DEPENDENCIA / ENTIDAD:	14,336,534.00	4,911,215.20	19,247,749.20	19,234,401.55	19,234,401.55	13,347.65

CUENTA PÚBLICA 2019

ESTADO ANALITICO DEL EJERCICIO DEL PRESUPUESTO DE EGRESOS

CLASIFICACION ADMINISTRATIVA

DEL 1º DE ENERO AL 31 DE DICIEMBRE



Cve	Concepto	Aprobado 1	Ampliaciones / Reducciones 2= (3-1)	Modificado 3 = (1+2)	Devengado 4	Pagado Transferido 5	Subejercicio 6 = (3-4)
5	ORGANISMOS PÚBLICOS DESCENTRALIZADOS	14,336,534.00	4,911,215.20	19,247,749.20	19,234,401.55	19,234,401.55	13,347.65
44	UNIVERSIDAD DE LA COSTA	14,336,534.00	4,911,215.20	19,247,749.20	19,234,401.55	19,234,401.55	13,347.65
TOTAL DEL GASTO:		14,336,534.00	4,911,215.20	19,247,749.20	19,234,401.55	19,234,401.55	13,347.65

CUENTA PÚBLICA 2019

ESTADO ANALITICO DEL EJERCICIO DEL PRESUPUESTO DE EGRESOS

CLASIFICACION FUNCIONAL (FINALIDAD Y FUNCION)

DEL 1º DE ENERO AL 31 DE DICIEMBRE



Cve	Concepto	Aprobado 1	Ampliaciones / Reducciones 2= (3-1)	Modificado 3 = (1+2)	Devengado 4	Pagado 5	Subejercicio 6 = (3-4)
544	UNIVERSIDAD DE LA COSTA						
2	DESARROLLO SOCIAL	14,336,534.00	4,911,215.20	19,247,749.20	19,234,401.55	19,234,401.55	13,347.65
5	EDUCACIÓN	14,336,534.00	4,911,215.20	19,247,749.20	19,234,401.55	19,234,401.55	13,347.65
	TOTAL DEPENDENCIA / ENTIDAD	14,336,534.00	4,911,215.20	19,247,749.20	19,234,401.55	19,234,401.55	13,347.65



ENDEUDAMIENTO NETO DEL 01 DE ENERO AL 31 DE DICIEMBRE 2019 (Pesos)

Identificación de Crédito o Instrumento	Contratación/Colocación	Amortización	Endeudamiento Neto
	A	B	C = A - B
Creditos Bancarios			
			0
			0
			0
			0
			0
			0
			0
			0
			0
			0
			0
Total Créditos Bancarios	0	0	0
Otros Instrumentos de Deuda			
			0
			0
			0
			0
			0
			0
			0
			0
			0
Total Otros Instrumentos de Deuda	0	0	0
TOTAL	0	0	0

NO APLICA



GOBIERNO DEL ESTADO
DE OAXACA



UNCOS
UNIVERSIDAD DE LA COSTA

INTERESES DE LA DEUDA
DEL 01 DE ENERO AL 31 DE DICIEMBRE DE 2019
(Pesos)

Identificación de Crédito o Instrumento	Devengado	Pagado
Créditos Bancarios		
Total de intereses de Créditos Bancarios		0
Otros Instrumentos de Deuda		
Total de intereses de Otros Instrumentos de Deuda	0	0
TOTAL	0	0

NO APLICA



INDICADORES DE POSTURA FISCAL
DEL 01 DE ENERO AL 31 DE DICIEMBRE DE 2019
(Pesos)

Concepto	Estimado	Devengado	Pagado ³
I. Ingresos Presupuestarios (I=1+2)	0	0	0
1. Ingresos del Gobierno de la Entidad Federativa ¹			
2. Ingresos del Sector Paraestatal ¹			
II. Egresos Presupuestarios (II=3+4)	0	0	0
3. Egresos del Gobierno de la Entidad Federativa ²			
4. Egresos del Sector Paraestatal ²			
III. Balance Presupuestario (Superávit o Déficit) (III = I - II)	0	0	0

Concepto	Estimado	Devengado	Pagado ³
III. Balance Presupuestario (Superávit o Déficit)	0	0	0
IV. Intereses, Comisiones y Gastos de la Deuda			
V. Balance Primario (Superávit o Déficit) (V= III - IV)	0	0	0

Concepto	Estimado	Devengado	Pagado ³
A. Financiamiento			
B. Amortización de la deuda			
C. Endeudamiento ó desendeudamiento (C = A - B)	0	0	0

1. Los Ingresos que se presentan son los ingresos presupuestarios totales sin incluir los ingresos por financiamientos. Los Ingresos del Gobierno de la Entidad Federativa corresponden a los del Poder Ejecutivo, Legislativo Judicial y Autónomos
2. Los egresos que se presentan son los egresos presupuestarios totales sin incluir los egresos por amortización. Los egresos del Gobierno de la Entidad Federativa corresponden a los del Poder Ejecutivo, Legislativo, Judicial y Órganos Autónomos
3. Para Ingresos se reportan los ingresos recaudados; para egresos se reportan los egresos pagados

CUENTA PÚBLICA 2019

ESTADO ANALITICO DEL EJERCICIO DEL PRESUPUESTO DE EGRESOS

RESUMEN POR PROGRAMA PRESUPUESTARIO

DEL 1º DE ENERO AL 31 DE DICIEMBRE



Concepto		Aprobado 1	Ampliaciones / Reducciones 2= (3-1)	Modificado 3 = (1+2)	Devengado 4	Pagado 5	Subejercicio 6 = (3-4)
5	ORGANISMOS PÚBLICOS DESCENTRALIZADOS	14,336,534.00	4,911,215.20	19,247,749.20	19,234,401.55	19,234,401.55	13,347.65
44	UNIVERSIDAD DE LA COSTA	14,336,534.00	4,911,215.20	19,247,749.20	19,234,401.55	19,234,401.55	13,347.65
1	PROGRAMAS	14,336,534.00	4,911,215.20	19,247,749.20	19,234,401.55	19,234,401.55	13,347.65
2	DESEMPEÑO DE LAS FUNCIONES	14,336,534.00	4,911,215.20	19,247,749.20	19,234,401.55	19,234,401.55	13,347.65
TOTAL GENERAL		14,336,534.00	4,911,215.20	19,247,749.20	19,234,401.55	19,234,401.55	13,347.65

**REPORTE DE AVANCE DE GESTIÓN
UR 544 - UNIVERSIDAD DE LA COSTA
CUARTO TRIMESTRE 2019**

OBJETIVO INSTITUCIONAL: -BRINDAR EDUCACIÓN DE NIVEL SUPERIOR
-GENERAR PROYECTOS Y LINEAS DE INVESTIGACIÓN

ALINEACIÓN PED:

EJE: 01-OAXACA INCLUYENTE CON EL DESARROLLO SOCIAL
TEMA: 01-EDUCACIÓN
OBJETIVO: 12-IMPULSAR EL DESARROLLO TECNOLÓGICO, CIENTÍFICO Y LA INNOVACIÓN HACIA EL APROVECHAMIENTO PRODUCTIVO DE LAS POTENCIALIDADES DE LAS DISTINTAS REGIONES DEL ESTADO.
05-IMPULSAR LA INVESTIGACIÓN CIENTÍFICA Y TECNOLÓGICA DE ALTO IMPACTO EN LOS SECTORES ESTRATÉGICOS EN LAS REGIONES DEL ESTADO.
02-IMPULSAR EL DESARROLLO DE PROYECTOS Y PRODUCTOS DE INVESTIGACIÓN CIENTÍFICA CON INVERSIÓN PÚBLICO-PRIVADA EN MATERIA DE ENERGÍAS RENOVABLES, RECURSOS HÍDRICOS, AGROPECUARIO, FORESTAL, BIODIVERSIDAD Y MEDIO AMBIENTE, ENTRE ALGUNOS, QUE PERMITIRÁN DETONAR LA COMPETITIVIDAD DEL ESTADO.
LÍNEAS DE ACCIÓN:
UE: 001-UNIVERSIDAD DE LA COSTA

MATRIZ DE INDICADORES PARA RESULTADOS:

FIN: IMPULSAR EL DESARROLLO TECNOLÓGICO, CIENTÍFICO Y LA INNOVACIÓN HACIA EL APROVECHAMIENTO PRODUCTIVO DE LAS POTENCIALIDADES DE LAS DISTINTAS REGIONES DEL ESTADO.
PROPÓSITO: INCREMENTO DE LA PRODUCCIÓN CIENTÍFICA Y TECNOLÓGICA DEL ESTADO DE OAXACA
COMPONENTE: 841-INVESTIGACIÓN CIENTÍFICA Y TECNOLÓGICA GENERADA
ACTIVIDAD: 1932-DESARROLLAR PROYECTOS DE INVESTIGACIÓN

ESTRUCTURA PROGRAMATICA PRESUPUESTAL								
PROGRAMA		SUBPROGRAMA		PROYECTO		OBRA/ACTIVIDAD		
104-FOMENTO AL DESARROLLO DE LA CIENCIA, LA TECNOLOGÍA Y LA INNOVACIÓN		05-GENERACIÓN DE INVESTIGACIÓN CIENTÍFICA Y TECNOLÓGICA		000--		002-DESARROLLAR PROYECTOS DE INVESTIGACIÓN EN LA COSTA CHICA		
PRESUPUESTO ANUAL								
Aprobado	Ampliación	Reducción	Modificado	EJERCIDO T1	EJERCIDO T2	EJERCIDO T3	EJERCIDO T4	
1,196,002.00	61,183.45	264,297.29	992,888.16	258,387.91	267,612.09	169,716.82	169,716.82	
TOTAL EJERCIDO AL TRIMESTRE VIGENTE						992,888.16		
PRESUPUESTO TRIMESTRAL DE LA ACTIVIDAD								
Aprobado		Modificado		Comprometido		Devengado		
93,014.23		169,716.82		169,716.82		169,716.82		
DATOS DEL INDICADOR								
Nombre :	PORCENTAJE DE PROYECTOS DE INVESTIGACIÓN REALIZADOS			Número de indicador :	255			
Definición :	MIDE EL PORCENTAJE DE PROYECTOS DE INVESTIGACIÓN REALIZADOS, RESPECTO AL PROGRAMADO							
Método de Cálculo :	(NÚMERO DE PROYECTOS DE INVESTIGACIÓN REALIZADOS/ NÚMERO DE PROYECTOS DE INVESTIGACIÓN PROGRAMADOS)*100							
Tipo	Dimensión		Frecuencia de Medición		Forma de cálculo del indicador		Tipo de Valor	
GESTIÓN	EFICIENCIA		TRIMESTRAL		PORCENTAJE		FLUJO	
MEDIOS DE VERIFICACIÓN / FUENTE INFORMACIÓN				SUPUESTO				
INFORME DE RESULTADOS EMITIDO POR VICE RECTORÍA ACADÉMICA. VERIFICABLE EN LA PAGINA ELECTRONICA: www.uncos.edu.mx/avance_mir_2019				LOS INVESTIGADORES CUENTAN CON RECURSOS MATERIALES, FINANCIEROS, TECNOLÓGICOS, HUMANOS Y CONDICIONES PARA DESARROLLAR LOS PROYECTOS DE INVESTIGACION.				
DATOS DE LA META								
Definición de la variable Meta:	1 - NÚMERO DE PROYECTOS DE INVESTIGACIÓN REALIZADOS							
Unidad de medida:	25 - NÚMERO							
LÍNEA BASE DEL INDICADOR				VALOR PROGRAMADO ANUAL				
AÑO	2017		VALOR	14.00	AÑO	2019		
				VALOR	4.00			
AVANCE TRIMESTRAL								
METAS	1er.TRIMESTRE		2o.TRIMESTRE		3er.TRIMESTRE		4o.TRIMESTRE	
CUMPLIMIENTO DE METAS								
PROGRAMADA	1.00	1.00	1.00	1.00	1.00	T1+T2+T3+T4		4.00
PROGRAMACIÓN ACTUALIZADA	1.00	1.00	1.00	1.00	1.00	T1+T2+T3+T4		4.00
ALCANZADA	1.00	1.00	1.00	1.00	1.00	T1+T2+T3+T4		4.00
PORCENTAJE ALCANZADO TRIMESTRAL	100.00	100.00	100.00	100.00	100.00	PORCENTAJE ALCANZADO ANUAL		100.00

PORCENTAJE DE CUMPLIMIENTO ALCANZADO EN EL TRIMESTRE: 25.00 %

JEFE ADMINISTRATIVO
L.C.E. OSCAR CORTES OLIVARES
VICE RECTOR DE ADMINISTRACION

TITULAR DE LA DEPENDENCIA/ENTIDAD
DR. MODESTO SEARA VÁZQUEZ
RECTOR

**REPORTE DE AVANCE DE GESTIÓN
UR 544 - UNIVERSIDAD DE LA COSTA
CUARTO TRIMESTRE 2019**

ALINEACIÓN PED:
EJE: 01-OAXACA INCLUYENTE CON EL DESARROLLO SOCIAL
TEMA: 01-EDUCACIÓN
OBJETIVO: 10-AMPLIAR LA MATRÍCULA DE EDUCACIÓN SUPERIOR PROMOVRIENDO LA FORMACIÓN DE CAPITAL HUMANO DE ALTO NIVEL CON UNA EDUCACIÓN SUPERIOR DE CALIDAD Y PERTINENCIA PARA EL ESTADO.
ESTRATEGIA: 02-PROMOVER MEJOR CALIDAD EN LOS COMPONENTES DEL PROCESO EDUCATIVO: DOCENTES, ESTUDIANTES, PLANES Y PROGRAMAS DE ESTUDIO.
LÍNEAS DE ACCIÓN: 03-PROMOVER UNA EDUCACIÓN INTEGRAL EN LAS Y LOS ESTUDIANTES DE EDUCACIÓN SUPERIOR PARA LA FORMACIÓN DE PROFESIONISTAS CON RESPONSABILIDAD SOCIAL.
UE: 001-UNIVERSIDAD DE LA COSTA

MATRIZ DE INDICADORES PARA RESULTADOS:
FIN: AMPLIAR LA MATRÍCULA DE EDUCACIÓN SUPERIOR PROMOVRIENDO LA FORMACIÓN DE CAPITAL HUMANO DE ALTO NIVEL CON UNA EDUCACIÓN SUPERIOR DE CALIDAD Y PERTINENCIA PARA EL ESTADO.
PROPÓSITO: EGRESADOS DE EDUCACIÓN MEDIA SUPERIOR Y DE LICENCIATURA CON SUFICIENTES POSIBILIDADES DE INGRESO, ATENCIÓN Y TERMINACIÓN DE ESTUDIOS
COMPONENTE: 599-ACCIONES DE GESTIÓN PARA LA FORMACIÓN PROFESIONAL Y POSGRADO
ACTIVIDAD: 2132-GESTIÓN ADMINISTRATIVA Y FINANCIERA

ESTRUCTURA PROGRAMÁTICA PRESUPUESTAL								
PROGRAMA		SUBPROGRAMA		PROYECTO		OBRA/ACTIVIDAD		
139-FORMACIÓN PROFESIONAL Y POSGRADO		00--		000--		001-GESTIÓN, EJERCICIO Y SEGUIMIENTO DE LOS PROCESOS ADMINISTRATIVOS Y ACADÉMICOS EN LA COSTA CHICA		
PRESUPUESTO ANUAL								
Aprobado	Ampliación	Reducción	Modificado	EJERCIDO T1	EJERCIDO T2	EJERCIDO T3	EJERCIDO T4	
3,128,440.74	294,088.26	151,737.63	3,270,791.37	865,570.93	907,760.83	471,687.18	471,687.18	
TOTAL EJERCIDO AL TRIMESTRE VIGENTE							3,270,791.37	
PRESUPUESTO TRIMESTRAL DE LA ACTIVIDAD								
Aprobado		Modificado		Comprometido		Devengado		
147,934.97		471,687.18		471,687.18		471,687.18		
							% de Ejercido Vs. Modificado	
							100.00	
DATOS DEL INDICADOR								
Nombre : PORCENTAJE DE GESTIONES ADMINISTRATIVAS Y FINANCIERAS REALIZADAS				Número de indicador : 2377				
Definición : MIDE EL PORCENTAJE DE GESTIONES ADMINISTRATIVAS Y FINANCIERAS REALIZADAS, RESPECTO AL TOTAL								
Método de Cálculo : (NÚMERO DE GESTIONES ADMINISTRATIVAS Y FINANCIERAS REALIZADAS/TOTAL DE GESTIONES REALIZADAS)*100								
Tipo	Dimensión		Frecuencia de Medición		Forma de cálculo del indicador		Tipo de Valor	
GESTIÓN	EFICIENCIA		TRIMESTRAL		PORCENTAJE		FLUJO	
Medios de Verificación / Fuente Información				Sentido Esperado				
OFICIO DE ENTREGA DE INFORMES EMITIDOS POR LA VICE-RECTORIA DE ADMINISTRACION Y LA ACADEMICA				ASCENDENTE				
				SUPUESTO				
				LAS CONDICIONES SOCIALES Y ECONOMICAS SE MANTIENEN ESTABLES PARA LA GESTION				
DATOS DE LA META								
Definición de la variable Meta: 1 - NÚMERO DE GESTIONES ADMINISTRATIVAS Y FINANCIERAS REALIZADAS								
Unidad de medida: 25 - NÚMERO								
LÍNEA BASE DEL INDICADOR				VALOR PROGRAMADO ANUAL				
AÑO	2017		VALOR	24.00	AÑO	2019		
						VALOR 40.00		
AVANCE TRIMESTRAL								
METAS	1er.TRIMESTRE		2o.TRIMESTRE		3er.TRIMESTRE		4o.TRIMESTRE	
PROGRAMADA	10.00		10.00		10.00		10.00	
PROGRAMACIÓN ACTUALIZADA	10.00		10.00		10.00		10.00	
ALCANZADA	10.00		10.00		10.00		10.00	
PORCENTAJE ALCANZADO TRIMESTRAL	100.00		100.00		100.00		100.00	
							CUMPLIMIENTO DE METAS	
							T1+T2+T3+T4	
							40.00	
							T1+T2+T3+T4	
							40.00	
							T1+T2+T3+T4	
							40.00	
							PORCENTAJE ALCANZADO ANUAL	
							100.00	

PORCENTAJE DE CUMPLIMIENTO ALCANZADO EN EL TRIMESTRE: 25.00 %

JEFE ADMINISTRATIVO
 L.C.E. OSCAR CORTES OLIVARES
 VICE RECTOR DE ADMINISTRACION

TITULAR DE LA DEPENDENCIA/ENTIDAD
 DR. MODESTO SEARA VÁZQUEZ
 RECTOR

**REPORTE DE AVANCE DE GESTIÓN
UR 544 - UNIVERSIDAD DE LA COSTA
CUARTO TRIMESTRE 2019**



ALINEACIÓN PED:
ESTRATEGIA: 02-PROMOVER MEJOR CALIDAD EN LOS COMPONENTES DEL PROCESO EDUCATIVO: DOCENTES, ESTUDIANTES, PLANES Y PROGRAMAS DE ESTUDIO.
LÍNEAS DE ACCIÓN: 01-IMPULSAR EN LAS IES LA FORMACIÓN Y ACTUALIZACIÓN PERMANENTE DEL PERSONAL DOCENTE CON PROGRAMAS CENTRADOS EN EL PROCESO DE ENSEÑANZA-APRENDIZAJE.
UE: 001-UNIVERSIDAD DE LA COSTA

MATRIZ DE INDICADORES PARA RESULTADOS:
COMPONENTE: 299-FORMACIÓN INTEGRAL A NIVEL SUPERIOR Y POSGRADO OTORGADO
ACTIVIDAD: 1912-OFRECER SERVICIO EDUCATIVO COMPLEMENTARIO

ESTRUCTURA PROGRAMATICA PRESUPUESTAL											
PROGRAMA		SUBPROGRAMA		PROYECTO		OBRA/ACTIVIDAD					
139-FORMACIÓN PROFESIONAL Y POSGRADO		01-OTORGAMIENTO DE FORMACIÓN INTEGRAL A NIVEL SUPERIOR Y POSGRADO		001-FORTALECIMIENTO DE LA ENSEÑANZA A TRAVÉS DE LAS TECNOLOGÍAS DE LA INFORMACIÓN Y COMUNICACIÓN		001-FORTALECIMIENTO DE LA ENSEÑANZA A TRAVÉS DE LAS TECNOLOGÍAS DE LA INFORMACIÓN Y COMUNICACIÓN, EN LA UNIVERSIDAD DE LA COSTA EN EL MUNICIPIO DE SANTIAGO PINOTEPA NACIONAL					
PRESUPUESTO ANUAL											
Aprobado	Ampliación	Reducción	Modificado	EJERCIDO T1	EJERCIDO T2	EJERCIDO T3	EJERCIDO T4				
0.00	2,873,781.00	0.00	2,873,781.00	0.00	0.00	2,873,781.00	2,873,781.00				
TOTAL EJERCIDO AL TRIMESTRE VIGENTE						2,873,781.00					
PRESUPUESTO TRIMESTRAL DE LA ACTIVIDAD											
Aprobado		Modificado		Comprometido		Devengado	Ejercido	% de Ejercido Vs. Modificado			
0.00		2,873,781.00		2,873,781.00		2,873,781.00	2,873,781.00	100.00			
DATOS DEL INDICADOR											
Nombre : PORCENTAJE DE SERVICIOS EDUCATIVOS COMPLEMENTARIOS REALIZADOS				Número de indicador : 2274							
Definición : MIDE EL PORCENTAJE DE SERVICIOS EDUCATIVOS COMPLEMENTARIOS REALIZADOS, RESPECTO AL PROGRAMADO											
Método de Cálculo : (NÚMERO DE SERVICIOS EDUCATIVOS COMPLEMENTARIOS REALIZADOS/ NÚMERO DE SERVICIOS EDUCATIVOS COMPLEMENTARIOS PROGRAMADOS)*100											
Tipo	Dimensión		Frecuencia de Medición		Forma de cálculo del indicador		Tipo de Valor	Sentido Esperado			
GESTIÓN	EFICACIA		TRIMESTRAL		PORCENTAJE		FLUJO	ASCENDENTE			
MEDIOS DE VERIFICACIÓN / FUENTE INFORMACIÓN				SUPUESTO							
Reportes de asistencia por tipo de servicio, validados por la Vice Rectoría. Verificable en la página electrónica www.uncos.mx/avance_mir_2019				EXISTEN PROGRAMAS INSTITUCIONALES Y DE APOYO QUE BRINDAN CONDICIONES OPTIMAS PARA EL DESARROLLO DE ACTIVIDADES DOCENTES Y DE APOYO A LOS ESTUDIANTES							
DATOS DE LA META											
Definición de la variable Meta:		1 - NÚMERO DE SERVICIOS EDUCATIVOS COMPLEMENTARIOS REALIZADOS									
Unidad de medida:		25 - NÚMERO									
LÍNEA BASE DEL INDICADOR				VALOR PROGRAMADO ANUAL							
AÑO	2019		VALOR	1.00		AÑO	2019		VALOR	1.00	
AVANCE TRIMESTRAL											
METAS	1er.TRIMESTRE		2o.TRIMESTRE		3er.TRIMESTRE		4o.TRIMESTRE		CUMPLIMIENTO DE METAS		
PROGRAMADA	0.00		0.00		0.00		1.00		T1+T2+T3+T4		1.00
PROGRAMACIÓN ACTUALIZADA	0.00		0.00		0.00		1.00		T1+T2+T3+T4		1.00
ALCANZADA	0.00		0.00		0.00		1.00		T1+T2+T3+T4		1.00
PORCENTAJE ALCANZADO TRIMESTRAL							100.00		PORCENTAJE ALCANZADO ANUAL		100.00

PORCENTAJE DE CUMPLIMIENTO ALCANZADO EN EL TRIMESTRE: 100.00 %

JEFE ADMINISTRATIVO
L.C.E. OSCAR CORTES OLIVARES
VICE RECTOR DE ADMINISTRACION

TITULAR DE LA DEPENDENCIA/ENTIDAD
DR. MODESTO SEARA VÁZQUEZ
RECTOR

**REPORTE DE AVANCE DE GESTIÓN
UR 544 - UNIVERSIDAD DE LA COSTA
CUARTO TRIMESTRE 2019**



ALINEACIÓN PED:

ESTRATEGIA: 02-PROMOVER MEJOR CALIDAD EN LOS COMPONENTES DEL PROCESO EDUCATIVO: DOCENTES, ESTUDIANTES, PLANES Y PROGRAMAS DE ESTUDIO.
03-PROMOVER UNA EDUCACIÓN INTEGRAL EN LAS Y LOS ESTUDIANTES DE EDUCACIÓN SUPERIOR PARA LA FORMACIÓN DE PROFESIONISTAS CON RESPONSABILIDAD SOCIAL.
LÍNEAS DE ACCIÓN: 001-UNIVERSIDAD DE LA COSTA

MATRIZ DE INDICADORES PARA RESULTADOS:

COMPONENTE: 299-FORMACIÓN INTEGRAL A NIVEL SUPERIOR Y POSGRADO OTORGADO
ACTIVIDAD: 182-IMPARTIR HORA CLASE

ESTRUCTURA PROGRAMATICA PRESUPUESTAL			
PROGRAMA	SUBPROGRAMA	PROYECTO	OBRA/ACTIVIDAD
139-FORMACIÓN PROFESIONAL Y POSGRADO	01-OTORGAMIENTO DE FORMACIÓN INTEGRAL A NIVEL SUPERIOR Y POSGRADO	000--	001-IMPARTIR HORAS CLASE EN LA COSTA CHICA

PRESUPUESTO ANUAL							
Aprobado	Ampliación	Reducción	Modificado	EJERCIDO T1	EJERCIDO T2	EJERCIDO T3	EJERCIDO T4
9,815,328.20	978,042.23	611,923.81	10,181,446.62	2,718,041.81	2,672,961.13	1,505,335.17	1,505,335.17
TOTAL EJERCIDO AL TRIMESTRE VIGENTE							10,168,098.97

PRESUPUESTO TRIMESTRAL DE LA ACTIVIDAD							
Aprobado	Modificado	Comprometido	Devengado	Ejercido	% de Ejercido Vs. Modificado		
847,608.84	1,518,682.82	1,505,335.17	1,505,335.17	1,505,335.17	99.12		

DATOS DEL INDICADOR							
Nombre : PORCENTAJE DE HORAS CLASE IMPARTIDAS				Número de indicador : 168			
Definición : MIDE EL PORCENTAJE DE HORAS CLASE IMPARTIDAS CON RESPECTO A LAS HORAS CLASE PROGRAMADAS							
Método de Cálculo : (NÚMERO DE HORAS CLASE IMPARTIDAS/ NÚMERO DE HORAS CLASE PROGRAMADAS)*100							
Tipo	Dimensión	Frecuencia de Medición	Forma de cálculo del indicador	Tipo de Valor	Sentido Esperado		
GESTIÓN	EFICACIA	TRIMESTRAL	PORCENTAJE	FLUJO	ASCENDENTE		
MEDIOS DE VERIFICACIÓN / FUENTE INFORMACIÓN				SUPUESTO			
Reporte parcial de horas clase, validado por la Vice Rectoría Académica. Verificable en la página electrónica www.uncos.mx/avance_mir_2019				EXISTEN PROGRAMAS INSTITUCIONALES Y DE APOYO QUE BRINDAN CONDICIONES OPTIMAS PARA EL DESARROLLO DE ACTIVIDADES DOCENTES Y DE APOYO A LOS ESTUDIANTES			

DATOS DE LA META							
Definición de la variable Meta: 1 - NUMERO DE HORAS CLASE IMPARTIDAS							
Unidad de medida: 25 - NÚMERO							

LÍNEA BASE DEL INDICADOR				VALOR PROGRAMADO ANUAL			
AÑO	2017	VALOR	6,740.00	AÑO	2019	VALOR	22,790.00

AVANCE TRIMESTRAL							
METAS	1er.TRIMESTRE	2o.TRIMESTRE	3er.TRIMESTRE	4o.TRIMESTRE	CUMPLIMIENTO DE METAS		
PROGRAMADA	4,080.00	7,790.00	3,660.00	7,260.00	T1+T2+T3+T4	22,790.00	
PROGRAMACIÓN ACTUALIZADA	4,080.00	7,790.00	3,660.00	7,260.00	T1+T2+T3+T4	22,790.00	
ALCANZADA	4,080.00	7,790.00	3,660.00	7,260.00	T1+T2+T3+T4	22,790.00	
PORCENTAJE ALCANZADO TRIMESTRAL	100.00	100.00	100.00	100.00	PORCENTAJE ALCANZADO ANUAL	100.00	

PORCENTAJE DE CUMPLIMIENTO ALCANZADO EN EL TRIMESTRE: 31.86 %

JEFE ADMINISTRATIVO
L.C.E. OSCAR CORTES OLIVARES
VICE RECTOR DE ADMINISTRACION

TITULAR DE LA DEPENDENCIA/ENTIDAD
DR. MODESTO SEARA VÁZQUEZ
RECTOR

**REPORTE DE AVANCE DE GESTIÓN
UR 544 - UNIVERSIDAD DE LA COSTA
CUARTO TRIMESTRE 2019**

ALINEACIÓN PED:
ESTRATEGIA: 02-PROMOVER MEJOR CALIDAD EN LOS COMPONENTES DEL PROCESO EDUCATIVO: DOCENTES, ESTUDIANTES, PLANES Y PROGRAMAS DE ESTUDIO.
LÍNEAS DE ACCIÓN: 03-PROMOVER UNA EDUCACIÓN INTEGRAL EN LAS Y LOS ESTUDIANTES DE EDUCACIÓN SUPERIOR PARA LA FORMACIÓN DE PROFESIONISTAS CON RESPONSABILIDAD SOCIAL.
UE: 001-UNIVERSIDAD DE LA COSTA

MATRIZ DE INDICADORES PARA RESULTADOS:
COMPONENTE: 299-FORMACIÓN INTEGRAL A NIVEL SUPERIOR Y POSGRADO OTORGADO
ACTIVIDAD: 1912-OFRECER SERVICIO EDUCATIVO COMPLEMENTARIO

ESTRUCTURA PROGRAMATICA PRESUPUESTAL			
PROGRAMA	SUBPROGRAMA	PROYECTO	OBRA/ACTIVIDAD
139-FORMACIÓN PROFESIONAL Y POSGRADO	01-OTORGAMIENTO DE FORMACIÓN INTEGRAL A NIVEL SUPERIOR Y POSGRADO	000--	002-OFRECER SERVICIOS EDUCATIVOS COMPLEMENTARIOS EN LA COSTA CHICA

PRESUPUESTO ANUAL							
Aprobado	Ampliación	Reducción	Modificado	EJERCIDO T1	EJERCIDO T2	EJERCIDO T3	EJERCIDO T4
				55,275.26	58,239.95	32,823.12	32,823.12
196,763.06	13,285.30	515.31	209,533.05	TOTAL EJERCIDO AL TRIMESTRE VIGENTE			209,533.05

PRESUPUESTO TRIMESTRAL DE LA ACTIVIDAD							
Aprobado	Modificado	Comprometido	Devengado	Ejercido	% de Ejercido Vs. Modificado		
14,439.18	32,823.12	32,823.12	32,823.12	32,823.12	100.00		

DATOS DEL INDICADOR							
Nombre :	PORCENTAJE DE JORNADAS ACADEMICAS REALIZADAS			Número de indicador :	172		
Definición :	MIDE EL PORCENTAJE DE JORNADAS ACADEMICAS REALIZADAS CONTRA EL NUMERO DE JORNADAS ACADEMICAS PROGRAMADAS						
Método de Cálculo :	(NÚMERO DE JORNADAS ACADEMICAS REALIZADAS/ NÚMERO DE JORNADAS ACADEMICAS PROGRAMADAS)*100						
Tipo	Dimensión	Frecuencia de Medición	Forma de cálculo del indicador	Tipo de Valor	Sentido Esperado		
GESTIÓN	EFICACIA	TRIMESTRAL	PORCENTAJE	FLUJO	ASCENDENTE		
MEDIOS DE VERIFICACIÓN / FUENTE INFORMACIÓN				SUPUESTO			
Reportes de asistencia por tipo de servicio, validados por la Vice Rectoría. Verificable en la página electrónica www.uncos.mx/avance_mir_2019				EXISTEN PROGRAMAS INSTITUCIONALES Y DE APOYO QUE BRINDAN CONDICIONES OPTIMAS PARA EL DESARROLLO DE ACTIVIDADES DOCENTES Y DE APOYO A LOS ESTUDIANTES			

DATOS DE LA META							
Definición de la variable Meta:	1 - NUMERO DE JORNADAS ACADEMICAS REALIZADAS						
Unidad de medida:	25 - NÚMERO						
LÍNEA BASE DEL INDICADOR				VALOR PROGRAMADO ANUAL			
AÑO	2017	VALOR	5.00	AÑO	2019	VALOR	4.00

AVANCE TRIMESTRAL							
METAS	1er.TRIMESTRE	2o.TRIMESTRE	3er.TRIMESTRE	4o.TRIMESTRE	CUMPLIMIENTO DE METAS		
PROGRAMADA	2.00	2.00	0.00	0.00	T1+T2+T3+T4		4.00
PROGRAMACIÓN ACTUALIZADA	2.00	2.00	0.00	0.00	T1+T2+T3+T4		4.00
ALCANZADA	2.00	2.00	0.00	0.00	T1+T2+T3+T4		4.00
PORCENTAJE ALCANZADO TRIMESTRAL	100.00	100.00			PORCENTAJE ALCANZADO ANUAL		100.00

PORCENTAJE DE CUMPLIMIENTO ALCANZADO EN EL TRIMESTRE: 0.00 %

DATOS DEL INDICADOR							
Nombre :	PORCENTAJE DE BECAS ALIMENTARIAS OTORGADAS			Número de indicador :	2203		
Definición :	MIDE EL PORCENTAJE DE BECAS ALIMENTARIAS OTORGADAS, RESPECTO A LAS SOLICITADAS						
Método de Cálculo :	(NÚMERO DE BECAS ALIMENTARIAS OTORGADAS/ NÚMERO DE BECAS ALIMENTARIAS SOLICITADAS)*100						
Tipo	Dimensión	Frecuencia de Medición	Forma de cálculo del indicador	Tipo de Valor	Sentido Esperado		
GESTIÓN	EFICACIA	TRIMESTRAL	PORCENTAJE	FLUJO	ASCENDENTE		
MEDIOS DE VERIFICACIÓN / FUENTE INFORMACIÓN				SUPUESTO			
Reportes de asistencia por tipo de servicio, validados por la Vice Rectoría. Verificable en la página electrónica www.uncos.mx/avance_mir_2019				EXISTEN PROGRAMAS INSTITUCIONALES Y DE APOYO QUE BRINDAN CONDICIONES OPTIMAS PARA EL DESARROLLO DE ACTIVIDADES DOCENTES Y DE APOYO A LOS ESTUDIANTES			

JEFE ADMINISTRATIVO
L.C.E. OSCAR CORTES OLIVARES
VICE RECTOR DE ADMINISTRACION

TITULAR DE LA DEPENDENCIA/ENTIDAD
DR. MODESTO SEARA VÁZQUEZ
RECTOR

**REPORTE DE AVANCE DE GESTIÓN
UR 544 - UNIVERSIDAD DE LA COSTA
CUARTO TRIMESTRE 2019**

DATOS DE LA META							
Definición de la variable Meta:		1 - NÚMERO DE BECAS ALIMENTARIAS OTORGADAS					
Unidad de medida:		25 - NÚMERO					
LÍNEA BASE DEL INDICADOR				VALOR PROGRAMADO ANUAL			
AÑO	2017	VALOR	120.00	AÑO	2019	VALOR	40.00
AVANCE TRIMESTRAL							
METAS	1er.TRIMESTRE	2o.TRIMESTRE	3er.TRIMESTRE	4o.TRIMESTRE	CUMPLIMIENTO DE METAS		
PROGRAMADA	10.00	10.00	10.00	10.00	T1+T2+T3+T4	40.00	
PROGRAMACIÓN ACTUALIZADA	10.00	10.00	10.00	10.00	T1+T2+T3+T4	40.00	
ALCANZADA	10.00	10.00	10.00	10.00	T1+T2+T3+T4	40.00	
PORCENTAJE ALCANZADO TRIMESTRAL	100.00	100.00	100.00	100.00	PORCENTAJE ALCANZADO ANUAL	100.00	

PORCENTAJE DE CUMPLIMIENTO ALCANZADO EN EL TRIMESTRE: 25.00 %

DATOS DEL INDICADOR							
Nombre :		PORCENTAJE DE VIAJES DE PRACTICA REALIZADOS			Número de indicador :		2284
Definición :		MIDE EL PORCENTAJE DE VIAJES DE PRACTICA, RESPECTO AL PROGRAMADO					
Método de Cálculo :		(NÚMERO DE VIAJES DE PRACTICA REALIZADOS/ NÚMERO DE VIAJES DE PRACTICA PROGRAMADOS)*100					
Tipo	Dimensión	Frecuencia de Medición	Forma de cálculo del indicador	Tipo de Valor	Sentido Esperado		
GESTIÓN	EFICACIA	TRIMESTRAL	PORCENTAJE	FLUJO	ASCENDENTE		
MEDIOS DE VERIFICACIÓN / FUENTE INFORMACIÓN				SUPUESTO			
Reportes de asistencia por tipo de servicio, validados por la Vice Rectoría. Verificable en la página electrónica www.uncos.mx/avance_mir_2019				EXISTEN PROGRAMAS INSTITUCIONALES Y DE APOYO QUE BRINDAN CONDICIONES OPTIMAS PARA EL DESARROLLO DE ACTIVIDADES DOCENTES Y DE APOYO A LOS ESTUDIANTES			
DATOS DE LA META							
Definición de la variable Meta:		1 - NÚMERO DE VIAJES DE PRACTICA REALIZADOS					
Unidad de medida:		25 - NÚMERO					
LÍNEA BASE DEL INDICADOR				VALOR PROGRAMADO ANUAL			
AÑO	2017	VALOR	20.00	AÑO	2019	VALOR	4.00
AVANCE TRIMESTRAL							
METAS	1er.TRIMESTRE	2o.TRIMESTRE	3er.TRIMESTRE	4o.TRIMESTRE	CUMPLIMIENTO DE METAS		
PROGRAMADA	0.00	2.00	2.00	0.00	T1+T2+T3+T4	4.00	
PROGRAMACIÓN ACTUALIZADA	0.00	2.00	2.00	0.00	T1+T2+T3+T4	4.00	
ALCANZADA	0.00	2.00	2.00	0.00	T1+T2+T3+T4	4.00	
PORCENTAJE ALCANZADO TRIMESTRAL		100.00	100.00		PORCENTAJE ALCANZADO ANUAL	100.00	

PORCENTAJE DE CUMPLIMIENTO ALCANZADO EN EL TRIMESTRE: 0.00 %

DATOS DEL INDICADOR							
Nombre :		PORCENTAJE DE SERVICIOS EDUCATIVOS COMPLEMENTARIOS REALIZADOS			Número de indicador :		2274
Definición :		MIDE EL PORCENTAJE DE SERVICIOS EDUCATIVOS COMPLEMENTARIOS REALIZADOS, RESPECTO AL PROGRAMADO					
Método de Cálculo :		(NÚMERO DE SERVICIOS EDUCATIVOS COMPLEMENTARIOS REALIZADOS/ NÚMERO DE SERVICIOS EDUCATIVOS COMPLEMENTARIOS PROGRAMADOS)*100					
Tipo	Dimensión	Frecuencia de Medición	Forma de cálculo del indicador	Tipo de Valor	Sentido Esperado		
GESTIÓN	EFICACIA	TRIMESTRAL	PORCENTAJE	FLUJO	ASCENDENTE		
MEDIOS DE VERIFICACIÓN / FUENTE INFORMACIÓN				SUPUESTO			
Reportes de asistencia por tipo de servicio, validados por la Vice Rectoría. Verificable en la página electrónica www.uncos.mx/avance_mir_2019				EXISTEN PROGRAMAS INSTITUCIONALES Y DE APOYO QUE BRINDAN CONDICIONES OPTIMAS PARA EL DESARROLLO DE ACTIVIDADES DOCENTES Y DE APOYO A LOS ESTUDIANTES			

JEFE ADMINISTRATIVO
L.C.E. OSCAR CORTES OLIVARES
VICE RECTOR DE ADMINISTRACION

TITULAR DE LA DEPENDENCIA/ENTIDAD
DR. MODESTO SEARA VÁZQUEZ
RECTOR

**REPORTE DE AVANCE DE GESTIÓN
UR 544 - UNIVERSIDAD DE LA COSTA
CUARTO TRIMESTRE 2019**

DATOS DE LA META									
Definición de la variable Meta:		1 - NÚMERO DE SERVICIOS EDUCATIVOS COMPLEMENTARIOS REALIZADOS							
Unidad de medida:		25 - NÚMERO							
LÍNEA BASE DEL INDICADOR				VALOR PROGRAMADO ANUAL					
AÑO	2017		VALOR	145.00	AÑO	2019		VALOR	645.00
AVANCE TRIMESTRAL									
METAS	1er.TRIMESTRE	2o.TRIMESTRE		3er.TRIMESTRE	4o.TRIMESTRE	CUMPLIMIENTO DE METAS			
PROGRAMADA	180.00	165.00		150.00	150.00	T1+T2+T3+T4		645.00	
PROGRAMACIÓN ACTUALIZADA	180.00	165.00		150.00	150.00	T1+T2+T3+T4		645.00	
ALCANZADA	180.00	165.00		150.00	150.00	T1+T2+T3+T4		645.00	
PORCENTAJE ALCANZADO TRIMESTRAL	100.00	100.00		100.00	100.00	PORCENTAJE ALCANZADO ANUAL		100.00	

PORCENTAJE DE CUMPLIMIENTO ALCANZADO EN EL TRIMESTRE: 23.26 %

JEFE ADMINISTRATIVO
L.C.E. OSCAR CORTES OLIVARES
VICE RECTOR DE ADMINISTRACION

TITULAR DE LA DEPENDENCIA/ENTIDAD
DR. MODESTO SEARA VÁZQUEZ
RECTOR



GOBIERNO DEL ESTADO
DE OAXACA



Programas y Proyectos de Inversión

EJECUTORA	UNIVERSIDAD DE LA COSTA
CLAVE UE	001
TIPO	2
FUENTE	RECURSOS
UR	544
PROGRAMA	127
SUBPROGRAMA	03
PROYECTO	000
OBRA/ACTIVIDAD	002
NOMBRE	PROGRAMA PARA LA INCLUSIÓN Y EQUIDAD EDUCATIVA 2018
COBERTURA	LOCALIDAD
REGION	COSTA
CLAVE D	21
DISTRITO	JAMILTEPEC
CLAVE M	482
MUNICIPIO	SANTIAGO PINOTEPA NACIONAL
CLAVE L	1
LOCALIDAD	SANTIAGO PINOTEPA NACIONAL
MUJERES	8893
HOMBRES	8544
CLAVE PRESUPUESTAL	544001-12703000002-515507BEBFG0118
P. ESPECIFICA	EQUIPAMIENTO DE ESPACIOS EDUCATIVOS DE NIVEL SUPERIOR
CLAVE CVEFIN	BEBFG0118



GOBIERNO DEL ESTADO
DE OAXACA



	PROGRAMA PARA LA INCLUSION Y EQUIDAD EDUCATIVA UNIVERSIDAD DE LA COSTA
CFI_NOMBRE AUTORIZADO	1,719,309.00
	1,719,309.00
MODIFICADO	1,719,309.00
COMPROMETIDO	1,719,309.00
DEVENGADO	1,719,309.00
EJERCICIO	2019
MINISTRADO	1,719,309.00
EJERCIDO	1,719,309.00
POR EJERCER	0
OFICIO AUT	SF/SECYT/507/2019
OR_FECHA OFICIO AUT	28/02/2019
META CANTIDAD	247
META ALCANZADA	247



GOBIERNO DEL ESTADO
DE OAXACA



UNCOS
UNIVERSIDAD DE LA COSTA

RELACION DE BIENES INMUEBLES QUE COMPONEN EL PATRIMONIO
DEL 01 DE ENERO AL 31 DE DICIEMBRE DE 2019
(Pesos)

CUENTA	DESCRIPCIÓN DEL BIEN	Saldo Final
12310	TERRENOS	102,349,312
12330	EDIFICIOS NO RESIDENCIALES	
12351	EDIFICACIÓN HABITACIONAL EN PROCESO	
12352	EDIFICACIÓN NO HABITACIONAL EN PROCESO	
12353	CONSTRUCCIÓN DE OBRAS PARA EL ABASTECIMIENTO DE AGUA, PETRÓLEO, GAS, ELECTRICIDAD Y TELECOMUNICACION	
12354	DIVISIÓN DE TERRENOS Y CONSTRUCCIÓN DE OBRAS DE URBANIZACIÓN EN PROCESO	
12355	CONSTRUCCIÓN DE VÍAS DE COMUNICACIÓN EN PROCESO	
12356	OTRAS CONSTRUCCIONES DE INGENIERÍA CIVIL U OBRA PESADA EN PROCESO	
12357	INSTALACIONES Y EQUIPAMIENTO EN CONSTRUCCIONES EN PROCESO	
12359	TRABAJOS DE ACABADOS EN EDIFICACIONES Y OTROS TRABAJOS ESPECIALIZADOS EN PROCESO	
12361	EDIFICACIÓN HABITACIONAL EN PROCESO	
12362	EDIFICACIÓN NO HABITACIONAL EN PROCESO	
12363	CONSTRUCCIÓN DE OBRAS PARA EL ABASTECIMIENTO DE AGUA, PETRÓLEO, GAS, ELECTRICIDAD Y TELECOMUNICACION	
12364	DIVISIÓN DE TERRENOS Y CONSTRUCCIÓN DE OBRAS DE URBANIZACIÓN	
12365	CONSTRUCCIÓN DE VÍAS DE COMUNICACIÓN EN PROCESO	
12366	OTRAS CONSTRUCCIONES DE INGENIERÍA CIVIL U OBRA PESADA EN PROCESO	
12367	INSTALACIONES Y EQUIPAMIENTO EN CONSTRUCCIONES EN PROCESO	
12369	TRABAJOS DE ACABADOS EN EDIFICACIONES Y OTROS TRABAJOS ESPECIALIZADOS EN PROCESO	
12390	OTROS BIENES INMUEBLES	
	SUMA TOTAL:	102,349,312



GOBIERNO DEL ESTADO
DE OAXACA



UNCOS
UNIVERSIDAD DE LA COSTA

RELACION DE BIENES MUEBLES QUE COMPONEN EL PATRIMONIO
DEL 01 DE ENERO AL 31 DE DICIEMBRE DE 2019
(Pesos)

CUENTA	DESCRIPCIÓN DEL BIEN	Saldo Final
12411	MUEBLES DE OFICINA Y ESTANTERÍA	41,418
12412	MUEBLES, EXCEPTO DE OFICINA Y ESTANTERÍA	40,350
12413	EQUIPO DE CÓMPUTO Y DE TECNOLOGÍAS DE LA INFORMACIÓN	2,396,024
12419	OTROS MOBILIARIOS Y EQUIPOS DE ADMINISTRACIÓN	80,171
12421	EQUIPOS Y APARATOS AUDIOVISUALES	348,019
12422	APARATOS DEPORTIVOS	0
12423	CÁMARAS FOTOGRÁFICAS Y DE VIDEO	29,828
12429	OTRO MOBILIARIO Y EQUIPO EDUCACIONAL Y RECREATIVO	758,930
12431	EQUIPO MÉDICO Y DE LABORATORIO	3,058,748
12432	INSTRUMENTAL MÉDICO Y DE LABORATORIO	147,098
12441	AUTOMÓVILES Y CAMIONES	300,000
12443	EQUIPO AEROSPAECIAL	
12445	EMBARCACIONES	
12449	OTROS EQUIPOS DE TRANSPORTE	
12450	EQUIPO DE DEFENSA Y SEGURIDAD	
12461	MAQUINARIA Y EQUIPO AGROPECUARIO	4,200
12462	MAQUINARIA Y EQUIPO INDUSTRIAL	7,300
12463	MAQUINARIA Y EQUIPO DE CONSTRUCCIÓN	
12464	SISTEMAS DE AIRE ACONDICIONADO, CALEFACCIÓN Y DE REFRIGERACIÓN INDUSTRIAL Y COMERCIAL	
12465	EQUIPO DE COMUNICACIÓN Y TELECOMUNICACIÓN	99,239
12466	EQUIPOS DE GENERACIÓN ELÉCTRICA, APARATOS Y ACCESORIOS ELÉCTRICOS	68,440
12467	HERRAMIENTAS Y MÁQUINAS-HERRAMIENTA	507,824
12469	OTROS EQUIPOS	199,549
12471	BIENES ARTÍSTICOS, CULTURALES Y CIENTÍFICOS	
12483	AVES	
12484	OVINOS Y CAPRINOS	
12486	EQUINOS	
12487	ESPECIES MENORES Y DE ZOOLOGÍCO	
12488	ÁRBOLES Y PLANTAS	
12489	OTROS ACTIVOS BIOLÓGICOS	
	SUMA TOTAL:	8,087,137



GOBIERNO DEL ESTADO
DE OAXACA



UNCOS
UNIVERSIDAD DE LA COSTA

RELACION DE CUENTAS BANCARIAS PRODUCTIVAS ESPECIFICAS
DEL 01 DE ENERO AL 31 DE DICIEMBRE DE 2019

FONDO, PROGRAMA O CONVENIO	DATOS DE LA CUENTA BANCARIA		
	INSTITUCION BANCARIA	NUMERO DE CUENTA	FECHA DE APERTURA

NO APLICA



GOBIERNO DEL ESTADO
DE OAXACA



UNCOS
UNIVERSIDAD DE LA COSTA

RELACION DE ESQUEMAS BURSATILES Y COBERTURAS FINANCIERAS

NO APLICA



GOBIERNO DEL ESTADO
DE OAXACA



SEFIN
Secretaría de
Finanzas

UNIVERSIDAD DE LA COSTA
Montos pagados por ayudas y subsidios
Del 01 de Enero al 31 de Diciembre 2019

Concepto	Ayuda	Subsidio	Sector (económico o social)	Beneficiario	CURP	RFC	Monto Pagado
BECA ALIMENTARIA	BECA		SOCIAL	MARCIAL SIMON EMILIA	MASE970405MGRMM04	MASE970405	1,629
BECA ALIMENTARIA	BECA		SOCIAL	MANZANO CRUZ MIGUEL ANGEL	MACM000121HOCNRGA4	MACM000121	1,730
BECA ALIMENTARIA	BECA		SOCIAL	JIMENEZ FUENTES MELISA	JIFM981203MOCMNLO3	JIFM981203	1,730
BECA ALIMENTARIA	BECA		SOCIAL	SILVA GARCIA MATILDE	SIGM000202MOCLRTA6	SIGM000202	1,730
BECA ALIMENTARIA	BECA		SOCIAL	NICOLAS GARCIA ELIEL	NIGE991015HOCCLRO6	NIGE991015	1,730
					TOTAL		8,549

NOMBRE DEL ENTE PÚBLICO					
Estado de Situación Financiera Detallado - LDF					
Al 31 de diciembre de 2019 y al 31 de diciembre de 2018					
(PESOS)					
Concepto	31 de diciembre de 2019	31 de diciembre de 2018	Concepto	31 de diciembre de 2019	31 de diciembre de 2018
ACTIVO			PASIVO		
Activo Circulante			Pasivo Circulante		
Efectivo y Equivalentes	857,385	712,862	Cuentas por Pagar a Corto Plazo	2,769,846	2,763,899
Efectivo	0	0	Servicios Personales por Pagar a Corto Plazo	0	0
Bancos/Tesorería	0	0	Proveedores por Pagar a Corto Plazo	13,662	21,946
Bancos/Dependencias y Otros	857,385	712,862	Contratistas por Obras Públicas por Pagar a Corto Plazo	61,460	1,966
Inversiones Temporales (Hasta 3 meses)	0	0	Participaciones y Aportaciones por Pagar a Corto Plazo	0	0
Fondos con Afectación Específica	0	0	Transferencias Otorgadas por Pagar a Corto Plazo	849,844	1,037,406
Depósitos de Fondos de Terceros en Garantía y/o Administración	0	0	Intereses, Comisiones y Otros Gastos de la Deuda Pública por Pagar a Corto Plazo	0	0
Otros Efectivos y Equivalentes	0	0	Retenciones y Contribuciones por Pagar a Corto Plazo	438,589	712,622
Derechos a Recibir Efectivo o Equivalentes	1,907,466	2,046,796	Devoluciones de la Ley de Ingresos por Pagar a Corto Plazo	0	0
Inversiones Financieras de Corto Plazo	0	0	Otras Cuentas por Pagar a Corto Plazo	1,406,291	989,959
Cuentas por Cobrar a Corto Plazo	0	0	Documentos por Pagar a Corto Plazo	0	0
Deudores Diversos por Cobrar a Corto Plazo	1,907,466	2,046,796	Documentos Comerciales por Pagar a Corto Plazo	0	0
Ingresos por Recuperar a Corto Plazo	0	0	Documentos con Contratistas por Obras Públicas por Pagar a Corto Plazo	0	0
Deudores por Anticipos de la Tesorería a Corto Plazo	0	0	Otros Documentos por Pagar a Corto Plazo	0	0
Préstamos Otorgados a Corto Plazo	0	0	Porción a Corto Plazo de la Deuda Pública a Largo Plazo	0	0
Otros Derechos a Recibir Efectivo o Equivalentes a Corto Plazo	0	0	Porción a Corto Plazo de la Deuda Pública	0	0
Derechos a Recibir Bienes o Servicios	0	0	Porción a Corto Plazo de Arrendamiento Financiero	0	0
Anticipo a Proveedores por Adquisición de Bienes y Prestación de Servicios a Corto Plazo	0	0	Títulos y Valores a Corto Plazo	0	0
Anticipo a Proveedores por Adquisición de Bienes Inmuebles y Muebles a Corto Plazo	0	0	Pasivos Diferidos a Corto Plazo	0	0
Anticipo a Proveedores por Adquisición de Bienes Intangibles a Corto Plazo	0	0	Ingresos Cobrados por Adelantado a Corto Plazo	0	0
Anticipo a Contratistas por Obras Públicas a Corto Plazo	0	0	Intereses Cobrados por Adelantado a Corto Plazo	0	0
Otros Derechos a Recibir Bienes o Servicios a Corto Plazo	0	0	Otros Pasivos Diferidos a Corto Plazo	0	0
Inventarios	0	0	Fondos y Bienes de Terceros en Garantía y/o Administración a Corto Plazo	0	0
Inventario de Mercancías para Venta	0	0	Fondos en Garantía a Corto Plazo	0	0
Inventario de Mercancías Terminadas	0	0	Fondos en Administración a Corto Plazo	0	0
Inventario de Mercancías en Proceso de Elaboración	0	0	Fondos Contingentes a Corto Plazo	0	0
Inventario de Materias Primas, Materiales y Suministros para Producción	0	0	Fondos de Fideicomisos, Mandatos y Contratos Análogos a Corto Plazo	0	0
Bienes en Tránsito	0	0	Otros Fondos de Terceros en Garantía y/o Administración a Corto Plazo	0	0
Almacenes	0	0	Valores y Bienes en Garantía a Corto Plazo	0	0
Estimación por Pérdida o Deterioro de Activos Circulantes	0	0	Provisiones a Corto Plazo	0	0
Estimaciones para Cuentas Incobrables por Derechos a Recibir Efectivo o Equivalentes	0	0	Provisión para Demandas y Juicios a Corto Plazo	0	0
Estimación por Deterioro de Inventarios	0	0	Provisión para Contingencias a Corto Plazo	0	0
Otros Activos Circulantes	0	0	Otras Provisiones a Corto Plazo	0	0
Valores en Garantía	0	0	Otros Pasivos a Corto Plazo	0	0
Bienes en Garantía (excluye depósitos de fondos)	0	0	Ingresos por Clasificar	0	0
Bienes Derivados de Embargos, Decomisos, Aseguramientos y Dación en Pago	0	0	Recaudación por Participar	0	0
Adquisición con Fondos de Terceros	0	0	Otros Pasivos Circulantes	0	0
Total de Activos Circulantes	2,764,851	2,759,658	Total de Pasivos Circulantes	2,769,846	2,763,899
Activo No Circulante			Pasivo No Circulante		
Inversiones Financieras a Largo Plazo	0	0	Cuentas por Pagar a Largo Plazo	0	0
Derechos a Recibir Efectivo o Equivalentes a Largo Plazo	0	0	Documentos por Pagar a Largo Plazo	0	0
Bienes Inmuebles, Infraestructura y Construcciones en Proceso	102,349,312	103,102,757	Deuda Pública a Largo Plazo	0	0
Bienes Muebles	8,087,137	6,556,231	Pasivos Diferidos a Largo Plazo	0	0
Activos Intangibles	19,314	19,314	Fondos y Bienes de Terceros en Garantía y/o en Administración a Largo Plazo	0	0
Depreciación, Deterioro y Amortización Acumulada de Bienes	-2,293,940	-1,070,293	Provisiones a Largo Plazo	0	0
Activos Diferidos	0	0	Total de Pasivos No Circulantes	0	0
Estimación por Pérdida o Deterioro de Activos no Circulantes	0	0	Total del Pasivo	2,769,846	2,763,899
Otros Activos no Circulantes	0	0	HACIENDA PÚBLICA/PATRIMONIO		
Total de Activos No Circulantes	108,151,824	108,608,009	Hacienda Pública/Patrimonio Contribuido	84,539,588	84,539,588
Total del Activo	110,926,675	111,367,667	Aportaciones	0	0
			Donaciones de Capital	0	0
			Actualización de la Hacienda Pública/Patrimonio	84,539,588	84,539,588
			Hacienda Pública/Patrimonio Generado	23,121,579	24,064,179
			Resultados del Ejercicio (Ahorro/ Desahorro)	495,662	417,791
			Resultados de Ejercicios Anteriores	23,121,579	24,481,970
			Revalúos	0	0
			Reservas	0	0
			Rectificaciones de Resultados de Ejercicios Anteriores	0	0
			Exceso o Insuficiencia en la Actualización de la Hacienda Pública/Patrimonio	0	0
			Resultado por Posición Monetaria	0	0
			Resultado por Tenencia de Activos no Monetarios	0	0
			Total Hacienda Pública/Patrimonio	107,661,167	109,021,558
			Total del Pasivo y Hacienda Pública/Patrimonio	110,926,675	111,785,457

NOMBRE DEL ENTE PÚBLICO
Balance Presupuestario - LDF
Del 1 de enero al 31 de Diciembre de 2019
(PESOS)

Concepto	Estimado/ Aprobado	Devengado	Recaudado/ Pagado
A. Ingresos Totales (A = A1+A2+A3)	14,336,534	19,234,402	19,234,402
A1. Ingresos de Libre Disposición	14,336,534	17,515,093	17,515,093
A2. Transferencias Federales Etiquetadas		1,719,309	1,719,309
A3. Financiamiento Neto	0	0	0
B. Egresos Presupuestarios¹ (B = B1+B2)	14,336,534	19,234,402	19,234,402
B1. Gasto No Etiquetado (sin incluir Amortización de la Deuda Pública)	14,336,534	17,515,093	17,515,093
B2. Gasto Etiquetado (sin incluir Amortización de la Deuda Pública)	0	1,719,309	1,719,309
C. Remanentes del Ejercicio Anterior (C = C1 + C2)		0	0
C1. Remanentes de Ingresos de Libre Disposición aplicados en el periodo		0	0
C2. Remanentes de Transferencias Federales Etiquetadas aplicados en el periodo		0	0
I. Balance Presupuestario (I = A - B + C)	0	0	0
II. Balance Presupuestario sin Financiamiento Neto (II = I - A3)	0	0	0
III. Balance Presupuestario sin Financiamiento Neto y sin Remanentes del Ejercicio Anterior (III = II - C)	0	0	0

Concepto	Aprobado	Devengado	Pagado
E. Intereses, Comisiones y Gastos de la Deuda (E = E1+E2)	0	0	0
E1. Intereses, Comisiones y Gastos de la Deuda con Gasto No Etiquetado	0	0	0
E2. Intereses, Comisiones y Gastos de la Deuda con Gasto Etiquetado	0	0	0
IV. Balance Primario (IV = III + E)	0	0	0

Concepto	Estimado/ Aprobado	Devengado	Recaudado/ Pagado
F. Financiamiento (F = F1 + F2)	0	0	0
F1. Financiamiento con Fuente de Pago de Ingresos de Libre Disposición			
F2. Financiamiento con Fuente de Pago de Transferencias Federales Etiquetadas			
G. Amortización de la Deuda (G = G1 + G2)	0	0	0
G1. Amortización de la Deuda Pública con Gasto No Etiquetado			
G2. Amortización de la Deuda Pública con Gasto Etiquetado			
A3. Financiamiento Neto (A3 = F - G)	0	0	0

Concepto	Estimado/ Aprobado	Devengado	Recaudado/ Pagado
A1. Ingresos de Libre Disposición	14,336,534	17,515,093	17,515,093
A3.1 Financiamiento Neto con Fuente de Pago de Ingresos de Libre Disposición (A3.1 = F1 - G1)	0	0	0
F1. Financiamiento con Fuente de Pago de Ingresos de Libre Disposición			
G1. Amortización de la Deuda Pública con Gasto No Etiquetado			
B1. Gasto No Etiquetado (sin incluir Amortización de la Deuda Pública)	14,336,534	17,515,093	17,515,093
C1. Remanentes de Ingresos de Libre Disposición aplicados en el periodo			
V. Balance Presupuestario de Recursos Disponibles (V = A1 + A3.1 - B1 + C1)	0	0	0
VI. Balance Presupuestario de Recursos Disponibles sin Financiamiento Neto (VI = V - A3.1)	0	0	0

Concepto	Estimado/ Aprobado	Devengado	Recaudado/ Pagado
A2. Transferencias Federales Etiquetadas	0	1,719,309	1,719,309
A3.2 Financiamiento Neto con Fuente de Pago de Transferencias Federales Etiquetadas (A3.2 = F2 - G2)	0	0	0
F2. Financiamiento con Fuente de Pago de Transferencias Federales			
G2. Amortización de la Deuda Pública con Gasto Etiquetado			
B2. Gasto Etiquetado (sin incluir Amortización de la Deuda Pública)	0	1,719,309	1,719,309
C2. Remanentes de Transferencias Federales Etiquetadas aplicados en el periodo			
VII. Balance Presupuestario de Recursos Etiquetados (VII = A2 + A3.2 - B2 + C2)	0	0	0
VIII. Balance Presupuestario de Recursos Etiquetados sin Financiamiento Neto (VIII = VII - A3.2)	0	0	0

NOMBRE DEL ENTE PÚBLICO

Estado Analítico de Ingreso Detallado - LDF

Del 1 de enero al 31 de Diciembre de 2019

(PESOS)

Concepto	Ingreso					Diferencia
	Estimado	Ampliaciones/ (Reducciones)	Modificado	Devengado	Recaudado	
Ingresos de Libre Disposición						
A. Impuestos						
B. Cuotas y Aportaciones de Seguridad Social						
C. Contribuciones de Mejoras						
D. Derechos						
E. Productos						
F. Aprovechamientos						
G. Ingresos por Ventas de Bienes y Servicios						
H. Participaciones (H=h1+h2+h3+h4+h5+h6+h7+h8+h9+h10+h11)	0	0	0	0	0	0
h1) Fondo General de Participaciones						
h2) Fondo de Fomento Municipal						
h3) Fondo de Fiscalización y Recaudación						
h4) Fondo de Compensación						
h5) Fondo de Extracción de Hidrocarburos						
h6) Impuesto Especial Sobre Producción y Servicios						
h7) 0.136% de la Recaudación Federal Participable						
h8) 3.17% Sobre Extracción de Petróleo						
h9) Gasolinas y Diésel						
h10) Fondo del Impuesto Sobre la Renta						
h11) Fondo de Estabilización de los Ingresos de las Entidades Federativas						
I. Incentivos Derivados de la Colaboración Fiscal (I=i1+i2+i3+i4+i5)	0	0	0	0	0	0
i1) Tenencia o Uso de Vehículos						
i2) Fondo de Compensación ISAN						
i3) Impuesto Sobre Automóviles Nuevos						
i4) Fondo de Compensación de Repecos-Intermedios						
i5) Otros Incentivos Económicos						
J. Transferencias	14,336,534	318,125	14,654,659	14,641,312	14,641,312	13,348
K. Convenios						
k1) Otros Convenios y Subsidios						
L. Otros Ingresos de Libre Disposición (L=l1+l2)	0	2,873,781	2,873,781	2,873,781	2,873,781	0
l1) Participaciones en Ingresos Locales						
l2) Otros Ingresos de Libre Disposición		2,873,781	2,873,781	2,873,781	2,873,781	0
I. Total de Ingresos de Libre Disposición (I=A+B+C+D+E+F+G+H+I+J+K+L)	14,336,534	3,191,906	17,528,440	17,515,093	17,515,093	13,348
Ingresos Excedentes de Ingresos de Libre Disposición						
Transferencias Federales Etiquetadas						
A. Aportaciones (A=a1+a2+a3+a4+a5+a6+a7+a8)	0	0	0	0	0	0
a1) Fondo de Aportaciones para la Nómina Educativa y Gasto Operativo						
a2) Fondo de Aportaciones para los Servicios de Salud						
a3) Fondo de Aportaciones para la Infraestructura Social						
a4) Fondo de Aportaciones para el Fortalecimiento de los Municipios y de las Demarcaciones Territoriales del Distrito Federal						
a5) Fondo de Aportaciones Múltiples						
a6) Fondo de Aportaciones para la Educación Tecnológica y de Adultos						
a7) Fondo de Aportaciones para la Seguridad Pública de los Estados y del Distrito Federal						
a8) Fondo de Aportaciones para el Fortalecimiento de las Entidades Federativas						
B. Convenios (B=b1+b2+b3+b4)	0	0	0	0	0	0
b1) Convenios de Protección Social en Salud						
b2) Convenios de Descentralización						
b3) Convenios de Reasignación						
b4) Otros Convenios y Subsidios						
C. Fondos Distintos de Aportaciones (C=c1+c2)	0	0	0	0	0	0
c1) Fondo para Entidades Federativas y Municipios Productores de Hidrocarburos						
c2) Fondo Minero						
D. Transferencias, Subsidios y Subvenciones, y Pensiones y Jubilaciones						
E. Otras Transferencias Federales Etiquetadas		1,719,309	1,719,309	1,719,309	1,719,309	0
II. Total de Transferencias Federales Etiquetadas (II = A + B + C + D + E)	0	1,719,309	1,719,309	1,719,309	1,719,309	0
III. Ingresos Derivados de Financiamientos (III = A)	0	0	0	0	0	0
A. Ingresos Derivados de Financiamientos						
IV. Total de Ingresos (IV = I + II + III)	14,336,534	4,911,215	19,247,749	19,234,402	19,234,402	13,348
Datos Informativos						
1. Ingresos Derivados de Financiamientos con Fuente de Pago de Ingresos de Libre Disposición						
2. Ingresos Derivados de Financiamientos con Fuente de Pago de Transferencias Federales Etiquetadas						
3. Ingresos Derivados de Financiamientos (3 = 1 + 2)	0	0	0	0	0	0

NOMBRE DEL ENTE PÚBLICO Informe Analítico de la Deuda Pública y Otros Pasivos - LDF Del 1 de enero al 31 de Diciembre de 2019 (PESOS)							
Denominación de la Deuda Pública y Otros Pasivos	Saldo al 31 de diciembre de 20XN-1 (d)	Disposiciones del Periodo (e)	Amortizaciones del Periodo (f)	Revaluaciones, Reclasificaciones y Otros Ajustes (g)	Saldo Final del Periodo (h) h=d+e-f+g	Pago de Intereses del Periodo (i)	Pago de Comisiones y demás costos asociados durante el Periodo (j)
1. Deuda Pública (1=A+B) A. Corto Plazo (A=a1+a2+a3) a1) Instituciones de Crédito a2) Títulos y Valores a3) Arrendamientos Financieros B. Largo Plazo (B=b1+b2+b3) b1) Instituciones de Crédito b2) Títulos y Valores b3) Arrendamientos Financieros							
2. Otros Pasivos							
3. Total de la Deuda Pública y Otros Pasivos (3=1+2)							
4. Deuda Contingente ¹ (Informativo) A. Deuda Contingente 1 B. Deuda Contingente 2 C. Deuda Contingente XX							
5. Valor de Instrumentos Bono Cupón Cero ² (Informativo) A. Instrumento Bono Cupón Cero 1 B. Instrumento Bono Cupón Cero 2 C. Instrumento Bono Cupón Cero XX							

¹ Se refiere a cualquier Financiamiento sin fuente o garantía de pago definida, que sea asumida de manera solidaria o subsidiaria por las Entidades Federativas con sus Municipios, organismos descentralizados y empresas de participación estatal mayoritaria y fideicomisos, locales o municipales, y por los Municipios con sus respectivos organismos descentralizados y empresas de participación municipal mayoritaria.

² Se refiere al valor del Bono Cupón Cero que respalda el pago de los créditos asociados al mismo (Activo).

Obligaciones a Corto Plazo (k)	Monto Contratado (l)	Plazo Pactado (m)	Tasa de Interés (n)	Comisiones y Costos Relacionados (o)	Tasa Efectiva (p)
6. Obligaciones a Corto Plazo (Informativo) A. Crédito 1 B. Crédito 2 C. Crédito XX					

NOMBRE DEL ENTE PÚBLICO
Informe Analítico de Obligaciones Diferentes de Financiamientos -LDF
Del 1 de enero al 31 de Diciembre de 2019
(PESOS)

Denominación de las Obligaciones Diferentes de Financiamiento (c)	Fecha del Contrato (d)	Fecha de inicio de operación del proyecto (e)	Fecha de vencimiento (f)	Monto de la inversión pactado (g)	Plazo pactado (h)	Monto promedio mensual del pago de la contraprestación (i)	Monto promedio mensual del pago de la contraprestación correspondiente al pago de inversión (j)	Monto pagado de la inversión al 31 de XXXX de 20XX (k)	Monto pagado de la inversión actualizado al 31 de XXXX de 20XX (l)	Saldo pendiente por pagar de la inversión al 31 de XXXX de 20XX (m = g - l)
A. Asociaciones Público Privadas (APP's) (A=a+b+c+d) a) APP 1 b) APP 2 c) APP 3 d) APP XX B. Otros Instrumentos (B=a+b+c+d) a) Otro Instrumento 1 b) Otro Instrumento 2 c) Otro Instrumento 3 d) Otro Instrumento XX C. Total de Obligaciones Diferentes de Financiamiento (C=A+B)				No aplica						

NOMBRE DEL ENTE PÚBLICO

Estado Analítico del Ejercicio del Presupuesto de Egresos Detallado - LDF

Clasificación por Objeto del Gasto (Capítulo y Concepto)

Del 1 de enero al 31 de Diciembre de 2019

(PESOS)

Concepto	Egresos					Subejercicio
	Aprobado	Ampliaciones/ (Reducciones)	Modificado	Devengado	Pagado	
I. Gasto No Etiquetado (I=A+B+C+D+E+F+G+H+I)	14,336,534	3,191,906	17,528,440	17,515,093	17,515,093	13,348
A. Servicios Personales (A=a1+a2+a3+a4+a5+a6+a7)	0	0	0	0	0	0
a1) Remuneraciones al Personal de Carácter Permanente	0	0	0	0	0	0
a2) Remuneraciones al Personal de Carácter Transitorio	0	0	0	0	0	0
a3) Remuneraciones Adicionales y Especiales	0	0	0	0	0	0
a4) Seguridad Social	0	0	0	0	0	0
a5) Otras Prestaciones Sociales y Económicas	0	0	0	0	0	0
a6) Previsiones	0	0	0	0	0	0
a7) Pago de Estímulos a Servidores Públicos	0	0	0	0	0	0
B. Materiales y Suministros (B=b1+b2+b3+b4+b5+b6+b7+b8+b9)	0	0	0	0	0	0
b1) Materiales de Administración, Emisión de Documentos y Artículos Oficiales	0	0	0	0	0	0
b2) Alimentos y Utensilios	0	0	0	0	0	0
b3) Materias Primas y Materiales de Producción y Comercialización	0	0	0	0	0	0
b4) Materiales y Artículos de Construcción y de Reparación	0	0	0	0	0	0
b5) Productos Químicos, Farmacéuticos y de Laboratorio	0	0	0	0	0	0
b6) Combustibles, Lubricantes y Aditivos	0	0	0	0	0	0
b7) Vestuario, Blancos, Prendas de Protección y Artículos Deportivos	0	0	0	0	0	0
b8) Materiales y Suministros Para Seguridad	0	0	0	0	0	0
b9) Herramientas, Refacciones y Accesorios Menores	0	0	0	0	0	0
C. Servicios Generales (C=c1+c2+c3+c4+c5+c6+c7+c8+c9)	0	0	0	0	0	0
c1) Servicios Básicos	0	0	0	0	0	0
c2) Servicios de Arrendamiento	0	0	0	0	0	0
c3) Servicios Profesionales, Científicos, Técnicos y Otros Servicios	0	0	0	0	0	0
c4) Servicios Financieros, Bancarios y Comerciales	0	0	0	0	0	0
c5) Servicios de Instalación, Reparación, Mantenimiento y Conservación	0	0	0	0	0	0
c6) Servicios de Comunicación Social y Publicidad	0	0	0	0	0	0
c7) Servicios de Traslado y Viáticos	0	0	0	0	0	0
c8) Servicios Oficiales	0	0	0	0	0	0
c9) Otros Servicios Generales	0	0	0	0	0	0
D. Transferencias, Asignaciones, Subsidios y Otras Ayudas (D=d1+d2+d3+d4+d5+d6+d7+d8+d9)	14,336,534	318,125	14,654,659	14,641,312	14,641,312	13,348
d1) Transferencias Internas y Asignaciones al Sector Público	14,306,534	339,576	14,646,110	14,632,762	14,632,762	13,348
d2) Transferencias al Resto del Sector Público	0	0	0	0	0	0
d3) Subsidios y Subvenciones	0	0	0	0	0	0
d4) Ayudas Sociales	30,000	-21,451	8,549	8,549	8,549	0
d5) Pensiones y Jubilaciones	0	0	0	0	0	0
d6) Transferencias a Fideicomisos, Mandatos y Otros Análogos	0	0	0	0	0	0
d7) Transferencias a la Seguridad Social	0	0	0	0	0	0
d8) Donativos	0	0	0	0	0	0
d9) Transferencias al Exterior	0	0	0	0	0	0
E. Bienes Muebles, Inmuebles e Intangibles (E=e1+e2+e3+e4+e5+e6+e7+e8+e9)	0	0	0	0	0	0
e1) Mobiliario y Equipo de Administración	0	0	0	0	0	0
e2) Mobiliario y Equipo Educativo y Recreativo	0	0	0	0	0	0
e3) Equipo e Instrumental Médico y de Laboratorio	0	0	0	0	0	0
e4) Vehículos y Equipo de Transporte	0	0	0	0	0	0
e5) Equipo de Defensa y Seguridad	0	0	0	0	0	0
e6) Maquinaria, Otros Equipos y Herramientas	0	0	0	0	0	0
e7) Activos Biológicos	0	0	0	0	0	0
e8) Bienes Inmuebles	0	0	0	0	0	0
e9) Activos Intangibles	0	0	0	0	0	0
F. Inversión Pública (F=f1+f2+f3)	0	2,873,781	2,873,781	2,873,781	2,873,781	0
f1) Obra Pública en Bienes de Dominio Público	0	0	0	0	0	0
f2) Obra Pública en Bienes Propios	0	0	0	0	0	0
f3) Proyectos Productivos y Acciones de Fomento	0	2,873,781	2,873,781	2,873,781	2,873,781	0
G. Inversiones Financieras y Otras Provisiones (G=g1+g2+g3+g4+g5+g6+g7)	0	0	0	0	0	0
g1) Inversiones Para el Fomento de Actividades Productivas	0	0	0	0	0	0
g2) Acciones y Participaciones de Capital	0	0	0	0	0	0
g3) Compra de Títulos y Valores	0	0	0	0	0	0
g4) Concesión de Préstamos	0	0	0	0	0	0
g5) Inversiones en Fideicomisos, Mandatos y Otros Análogos	0	0	0	0	0	0
Fideicomiso de Desastres Naturales (Informativo)	0	0	0	0	0	0
g6) Otras Inversiones Financieras	0	0	0	0	0	0
g7) Provisiones para Contingencias y Otras Erogaciones Especiales	0	0	0	0	0	0
H. Participaciones y Aportaciones (H=h1+h2+h3)	0	0	0	0	0	0
h1) Participaciones	0	0	0	0	0	0
h2) Aportaciones	0	0	0	0	0	0
h3) Convenios	0	0	0	0	0	0
I. Deuda Pública (I=i1+i2+i3+i4+i5+i6+i7)	0	0	0	0	0	0
i1) Amortización de la Deuda Pública	0	0	0	0	0	0
i2) Intereses de la Deuda Pública	0	0	0	0	0	0
i3) Comisiones de la Deuda Pública	0	0	0	0	0	0
i4) Gastos de la Deuda Pública	0	0	0	0	0	0
i5) Costo por Coberturas	0	0	0	0	0	0
i6) Apoyos Financieros	0	0	0	0	0	0
i7) Adeudos de Ejercicios Fiscales Anteriores (ADEFAS)	0	0	0	0	0	0

Concepto	Egresos					Subejercicio
	Aprobado	Ampliaciones/ (Reducciones)	Modificado	Devengado	Pagado	
II. Gasto Etiquetado (II=A+B+C+D+E+F+G+H+I)	0	1,719,309	1,719,309	1,719,309	1,719,309	0
A. Servicios Personales (A=a1+a2+a3+a4+a5+a6+a7)	0	0	0	0	0	0
a1) Remuneraciones al Personal de Carácter Permanente	0	0	0	0	0	0
a2) Remuneraciones al Personal de Carácter Transitorio	0	0	0	0	0	0
a3) Remuneraciones Adicionales y Especiales	0	0	0	0	0	0
a4) Seguridad Social	0	0	0	0	0	0
a5) Otras Prestaciones Sociales y Económicas	0	0	0	0	0	0
a6) Previsiones	0	0	0	0	0	0
a7) Pago de Estímulos a Servidores Públicos	0	0	0	0	0	0
B. Materiales y Suministros (B=b1+b2+b3+b4+b5+b6+b7+b8+b9)	0	0	0	0	0	0
b1) Materiales de Administración, Emisión de Documentos y Artículos Oficiales	0	0	0	0	0	0
b2) Alimentos y Utensilios	0	0	0	0	0	0
b3) Materias Primas y Materiales de Producción y Comercialización	0	0	0	0	0	0
b4) Materiales y Artículos de Construcción y de Reparación	0	0	0	0	0	0
b5) Productos Químicos, Farmacéuticos y de Laboratorio	0	0	0	0	0	0
b6) Combustibles, Lubricantes y Aditivos	0	0	0	0	0	0
b7) Vestuario, Blancos, Prendas de Protección y Artículos Deportivos	0	0	0	0	0	0
b8) Materiales y Suministros Para Seguridad	0	0	0	0	0	0
b9) Herramientas, Refacciones y Accesorios Menores	0	0	0	0	0	0
C. Servicios Generales (C=c1+c2+c3+c4+c5+c6+c7+c8+c9)	0	0	0	0	0	0
c1) Servicios Básicos	0	0	0	0	0	0
c2) Servicios de Arrendamiento	0	0	0	0	0	0
c3) Servicios Profesionales, Científicos, Técnicos y Otros Servicios	0	0	0	0	0	0
c4) Servicios Financieros, Bancarios y Comerciales	0	0	0	0	0	0
c5) Servicios de Instalación, Reparación, Mantenimiento y Conservación	0	0	0	0	0	0
c6) Servicios de Comunicación Social y Publicidad	0	0	0	0	0	0
c7) Servicios de Traslado y Viáticos	0	0	0	0	0	0
c8) Servicios Oficiales	0	0	0	0	0	0
c9) Otros Servicios Generales	0	0	0	0	0	0
D. Transferencias, Asignaciones, Subsidios y Otras Ayudas (D=d1+d2+d3+d4+d5+d6+d7+d8+d9)	0	0	0	0	0	0
d1) Transferencias Internas y Asignaciones al Sector Público	0	0	0	0	0	0
d2) Transferencias al Resto del Sector Público	0	0	0	0	0	0
d3) Subsidios y Subvenciones	0	0	0	0	0	0
d4) Ayudas Sociales	0	0	0	0	0	0
d5) Pensiones y Jubilaciones	0	0	0	0	0	0
d6) Transferencias a Fideicomisos, Mandatos y Otros Análogos	0	0	0	0	0	0
d7) Transferencias a la Seguridad Social	0	0	0	0	0	0
d8) Donativos	0	0	0	0	0	0
d9) Transferencias al Exterior	0	0	0	0	0	0
E. Bienes Muebles, Inmuebles e Intangibles (E=e1+e2+e3+e4+e5+e6+e7+e8+e9)	0	1,719,309	1,719,309	1,719,309	1,719,309	0
e1) Mobiliario y Equipo de Administración	0	71,397	71,397	71,397	71,397	0
e2) Mobiliario y Equipo Educativo y Recreativo	0	398,866	398,866	398,866	398,866	0
e3) Equipo e Instrumental Médico y de Laboratorio	0	1,199,119	1,199,119	1,199,119	1,199,119	0
e4) Vehículos y Equipo de Transporte	0	0	0	0	0	0
e5) Equipo de Defensa y Seguridad	0	0	0	0	0	0
e6) Maquinaria, Otros Equipos y Herramientas	0	49,927	49,927	49,927	49,927	0
e7) Activos Biológicos	0	0	0	0	0	0
e8) Bienes Inmuebles	0	0	0	0	0	0
e9) Activos Intangibles	0	0	0	0	0	0
F. Inversión Pública (F=f1+f2+f3)	0	0	0	0	0	0
f1) Obra Pública en Bienes de Dominio Público	0	0	0	0	0	0
f2) Obra Pública en Bienes Propios	0	0	0	0	0	0
f3) Proyectos Productivos y Acciones de Fomento	0	0	0	0	0	0
G. Inversiones Financieras y Otras Provisiones (G=g1+g2+g3+g4+g5+g6+g7)	0	0	0	0	0	0
g1) Inversiones Para el Fomento de Actividades Productivas	0	0	0	0	0	0
g2) Acciones y Participaciones de Capital	0	0	0	0	0	0
g3) Compra de Títulos y Valores	0	0	0	0	0	0
g4) Concesión de Préstamos	0	0	0	0	0	0
g5) Inversiones en Fideicomisos, Mandatos y Otros Análogos	0	0	0	0	0	0
Fideicomiso de Desastres Naturales (Informativo)	0	0	0	0	0	0
g6) Otras Inversiones Financieras	0	0	0	0	0	0
g7) Provisiones para Contingencias y Otras Erogaciones Especiales	0	0	0	0	0	0
H. Participaciones y Aportaciones (H=h1+h2+h3)	0	0	0	0	0	0
h1) Participaciones	0	0	0	0	0	0
h2) Aportaciones	0	0	0	0	0	0
h3) Convenios	0	0	0	0	0	0
I. Deuda Pública (I=i1+i2+i3+i4+i5+i6+i7)	0	0	0	0	0	0
i1) Amortización de la Deuda Pública	0	0	0	0	0	0
i2) Intereses de la Deuda Pública	0	0	0	0	0	0
i3) Comisiones de la Deuda Pública	0	0	0	0	0	0
i4) Gastos de la Deuda Pública	0	0	0	0	0	0
i5) Costo por Coberturas	0	0	0	0	0	0
i6) Apoyos Financieros	0	0	0	0	0	0
i7) Adeudos de Ejercicios Fiscales Anteriores (ADEFAS)	0	0	0	0	0	0
III. Total de Egresos (III = I + II)	14,336,534	4,911,215	19,247,749	19,234,402	19,234,402	13,348

NOMBRE DEL ENTE PÚBLICO

Estado Analítico del Ejercicio del Presupuesto de Egresos Detallado - LDF
Clasificación Administrativa
Del 1 de enero al 31 de Diciembre de 2019
(PESOS)

Concepto	Egresos					Subejercicio
	Aprobado	Ampliaciones/ (Reducciones)	Modificado	Devengado	Pagado	
I. Gasto No Etiquetado (I=A)	14,336,534	3,191,906	17,528,440	17,515,093	17,515,093	13,348
544 UNIVERSIDAD DE LA COSTA	14,336,534	3,191,906	17,528,440	17,515,093	17,515,093	13,348
II. Gasto Etiquetado (II=A)	0	1,719,309	1,719,309	1,719,309	1,719,309	0
544 UNIVERSIDAD DE LA COSTA	0	1,719,309	1,719,309	1,719,309	1,719,309	0
III. Total de Egresos (III = I + II)	14,336,534	4,911,215	19,247,749	19,234,402	19,234,402	13,348

NOMBRE DEL ENTE PÚBLICO						
Estado Analítico del Ejercicio del Presupuesto de Egresos Detallado - LDF						
Clasificación Funcional (Finalidad y Función)						
Del 1 de enero al 31 de Diciembre de 2019						
(PESOS)						
Concepto	Egresos					
	Aprobado	Ampliaciones/ (Reducciones)	Modificado	Devengado	Pagado	Subejercicio
I. Gasto No Etiquetado (I=A+B+C+D)	14,336,534	3,191,906	17,528,440	17,515,093	17,515,093	13,348
A. Gobierno (A=a1+a2+a3+a4+a5+a6+a7+a8)	0	0	0	0	0	0
a1) Legislación	0	0	0	0	0	0
a2) Justicia	0	0	0	0	0	0
a3) Coordinación de la Política de Gobierno	0	0	0	0	0	0
a4) Relaciones Exteriores	0	0	0	0	0	0
a5) Asuntos Financieros y Hacendarios	0	0	0	0	0	0
a6) Seguridad Nacional	0	0	0	0	0	0
a7) Asuntos de Orden Público y de Seguridad Interior	0	0	0	0	0	0
a8) Otros Servicios Generales	0	0	0	0	0	0
B. Desarrollo Social (B=b1+b2+b3+b4+b5+b6+b7)	14,336,534	3,191,906	17,528,440	17,515,093	17,515,093	13,348
b1) Protección Ambiental	0	0	0	0	0	0
b2) Vivienda y Servicios a la Comunidad	0	0	0	0	0	0
b3) Salud	0	0	0	0	0	0
b4) Recreación, Cultura y Otras Manifestaciones Sociales	0	0	0	0	0	0
b5) Educación	14,336,534	3,191,906	17,528,440	17,515,093	17,515,093	13,348
b6) Protección Social	0	0	0	0	0	0
b7) Otros Asuntos Sociales	0	0	0	0	0	0
C. Desarrollo Económico (C=c1+c2+c3+c4+c5+c6+c7+c8+c9)	0	0	0	0	0	0
c1) Asuntos Económicos, Comerciales y Laborales en General	0	0	0	0	0	0
c2) Agropecuaria, Silvicultura, Pesca y Caza	0	0	0	0	0	0
c3) Combustibles y Energía	0	0	0	0	0	0
c4) Minería, Manufacturas y Construcción	0	0	0	0	0	0
c5) Transporte	0	0	0	0	0	0
c6) Comunicaciones	0	0	0	0	0	0
c7) Turismo	0	0	0	0	0	0
c8) Ciencia, Tecnología e Innovación	0	0	0	0	0	0
c9) Otras Industrias y Otros Asuntos Económicos	0	0	0	0	0	0
D. Otras No Clasificadas en Funciones Anteriores (D=d1+d2+d3+d4)	0	0	0	0	0	0
d1) Transacciones de la Deuda Pública / Costo Financiero de la	0	0	0	0	0	0
d2) Transferencias, Participaciones y Aportaciones Entre Diferentes Niveles y Órdenes de Gobierno	0	0	0	0	0	0
d3) Saneamiento del Sistema Financiero	0	0	0	0	0	0
d4) Adeudos de Ejercicios Fiscales Anteriores	0	0	0	0	0	0
II: Gasto Etiquetado (II=A+B+C+D)	0	1,719,309	1,719,309	1,719,309	1,719,309	0
A. Gobierno (A=a1+a2+a3+a4+a5+a6+a7+a8)	0	0	0	0	0	0
a1) Legislación	0	0	0	0	0	0
a2) Justicia	0	0	0	0	0	0
a3) Coordinación de la Política de Gobierno	0	0	0	0	0	0
a4) Relaciones Exteriores	0	0	0	0	0	0
a5) Asuntos Financieros y Hacendarios	0	0	0	0	0	0
a6) Seguridad Nacional	0	0	0	0	0	0
a7) Asuntos de Orden Público y de Seguridad Interior	0	0	0	0	0	0
a8) Otros Servicios Generales	0	0	0	0	0	0
B. Desarrollo Social (B=b1+b2+b3+b4+b5+b6+b7)	0	1,719,309	1,719,309	1,719,309	1,719,309	0
b1) Protección Ambiental	0	0	0	0	0	0
b2) Vivienda y Servicios a la Comunidad	0	0	0	0	0	0
b3) Salud	0	0	0	0	0	0
b4) Recreación, Cultura y Otras Manifestaciones Sociales	0	0	0	0	0	0
b5) Educación	0	1,719,309	1,719,309	1,719,309	1,719,309	0
b6) Protección Social	0	0	0	0	0	0
b7) Otros Asuntos Sociales	0	0	0	0	0	0
C. Desarrollo Económico (C=c1+c2+c3+c4+c5+c6+c7+c8+c9)	0	0	0	0	0	0
c1) Asuntos Económicos, Comerciales y Laborales en General	0	0	0	0	0	0
c2) Agropecuaria, Silvicultura, Pesca y Caza	0	0	0	0	0	0
c3) Combustibles y Energía	0	0	0	0	0	0
c4) Minería, Manufacturas y Construcción	0	0	0	0	0	0
c5) Transporte	0	0	0	0	0	0
c6) Comunicaciones	0	0	0	0	0	0
c7) Turismo	0	0	0	0	0	0
c8) Ciencia, Tecnología e Innovación	0	0	0	0	0	0
c9) Otras Industrias y Otros Asuntos Económicos	0	0	0	0	0	0
D. Otras No Clasificadas en Funciones Anteriores (D=d1+d2+d3+d4)	0	0	0	0	0	0
d1) Transacciones de la Deuda Pública / Costo Financiero de la	0	0	0	0	0	0
d2) Transferencias, Participaciones y Aportaciones Entre Diferentes Niveles y Órdenes de Gobierno	0	0	0	0	0	0
d3) Saneamiento del Sistema Financiero	0	0	0	0	0	0
d4) Adeudos de Ejercicios Fiscales Anteriores	0	0	0	0	0	0
III. Total de Egresos (III = I + II)	14,336,534	4,911,215	19,247,749	19,234,402	19,234,402	13,348

NOMBRE DEL ENTE PÚBLICO

**Estado Analítico del Ejercicio del Presupuesto de Egresos Detallado - LDF
Clasificación de Servicios Personales por Categoría
Del 1 de enero al 31 de Diciembre de 2019
(PESOS)**

Concepto	Egresos					Subejercicio
	Aprobado	Ampliaciones/ (Reducciones)	Modificado	Devengado	Pagado	
I. Gasto No Etiquetado (I=A+B+C+D+E+F)	12,828,262	-14,492	12,813,770	12,813,707	12,813,707	64
A. Personal Administrativo						0
B. Magisterio	12,828,262	-14,492	12,813,770	12,813,707	12,813,707	64
C. Servicios de Salud (C=c1+c2)	0	0	0	0	0	0
c1) Personal Administrativo						0
c2) Personal Médico, paramédico y afín						0
D. Seguridad Pública						0
E. Gastos asociados a la implementación de nuevas leyes federales o reformas a las mismas (E=e1+e2)	0	0	0	0	0	0
e1) Nombre del Programa o Ley 1						0
e2) Nombre del Programa o Ley 2						0
F. Sentencias laborales definitivas						0
II. Gasto Etiquetado (I=A+B+C+D+E+F)	0	0	0	0	0	0
A. Personal Administrativo						0
B. Magisterio						0
C. Servicios de Salud (C=c1+c2)	0	0	0	0	0	0
c1) Personal Administrativo						0
c2) Personal Médico, paramédico y afín						0
D. Seguridad Pública						0
E. Gastos asociados a la implementación de nuevas leyes federales o reformas a las mismas (E=e1+e2)	0	0	0	0	0	0
e1) Nombre del Programa o Ley 1						0
e2) Nombre del Programa o Ley 2						0
F. Sentencias laborales definitivas						0
III. Total de Gasto en Servicios Personales (III = I + II)	12,828,262	-14,492	12,813,770	12,813,707	12,813,707	64

NOMBRE DEL ENTE PÚBLICO
Informe sobre Estudios Actuariales - LDF

	Pensiones y jubilaciones	Salud	Riesgos de trabajo	Invalidez y vida	Otras prestaciones sociales
<p>Tipo de Sistema Prestación laboral o Fondo general para trabajadores del estado o Beneficio definido, Contribución definida o Mixto</p> <p>Población afiliada Activos Edad máxima Edad mínima Edad promedio Pensionados y Jubilados Edad máxima Edad mínima Edad promedio Beneficiarios Promedio de años de servicio (trabajadores activos) Aportación individual al plan de pensión como % del salario Aportación del ente público al plan de pensión como % del salario Crecimiento esperado de los pensionados y jubilados (como %) Crecimiento esperado de los activos (como %) Edad de Jubilación o Pensión Esperanza de vida</p> <p>Ingresos del Fondo Ingresos Anuales al Fondo de Pensiones</p> <p>Nómina anual Activos Pensionados y Jubilados Beneficiarios de Pensionados y Jubilados</p> <p>Monto mensual por pensión Máximo Mínimo Promedio</p> <p>Monto de la reserva</p> <p>Valor presente de las obligaciones Pensiones y Jubilaciones en curso de pago Generación actual Generaciones futuras</p> <p>Valor presente de las contribuciones asociadas a los sueldos futuros de cotización Generación actual Generaciones futuras</p> <p>Valor presente de aportaciones futuras Generación actual Generaciones futuras Otros Ingresos</p> <p>Déficit/superávit actuarial Generación actual Generaciones futuras</p> <p>Periodo de suficiencia Año de descapitalización Tasa de rendimiento</p> <p>Estudio actuarial Año de elaboración del estudio actuarial Empresa que elaboró el estudio actuarial</p>					

No aplica



GOBIERNO DEL ESTADO
DE OAXACA

UNIVERSIDAD DE LA SIERRA JUÁREZ



GOBIERNO DEL ESTADO
DE OAXACA



(RESULTADOS GENERALES)

La Universidad de la Sierra Juárez (UNSIJ) es un mecanismo de desarrollo para la región de la Sierra Norte, del Estado de Oaxaca, como Centro de Educación Superior e Investigación Científica, enfocado a la formación, especialización y desarrollo integral de profesionales en diversos aspectos de las necesidades del país, así como para generar empresas y coadyuvar al desarrollo sustentable local, regional, estatal y nacional, fomentando constantemente la dignificación del trabajo, la honestidad y el respeto a los valores. Como se establece en su decreto de creación de fecha 23 de abril de 2005, procura la transformación positiva de la mentalidad de los jóvenes para brindarles: una educación superior; la investigación en las ciencias naturales, sociales y humanísticas; la difusión de la cultura y promoción del desarrollo, como los instrumentos de defensa que les permitan enfrentarse a los nuevos problemas de un mundo globalizado.

A través de su oferta educativa, la UNSIJ asegura la equidad de acceso a la educación de calidad, mediante programas educativos con pertinencia académica y relevancia social, que garantizan una cobertura acorde a la distribución poblacional y territorial del estado de Oaxaca, y en particular de la Región de la Sierra Norte. Desarrolla cuatro actividades básicas: docencia, investigación, difusión de la cultura, y promoción del desarrollo regional. Inicia sus actividades en el año del 2005, es la única Institución de Educación Superior (IES) en la región, y representa una oferta educativa en esta área tan prioritaria para el Estado y el país, una oportunidad para los jóvenes egresados del nivel medio superior y superior, para estudiar un PE acorde a su entorno.

Por todo lo anterior los Programas Educativos de nuestra Institución son de alta pertinencia, respondiendo a las políticas establecidas en el Plan Estatal de Desarrollo PED (2016-2022) del estado de Oaxaca, el Plan Nacional de Desarrollo (PND) 2019-2024, y al Plan Estratégico Forestal para México 2025.

Indicadores de capacidad y competitividad académica establecidos por la SEP en la UNSIJ:

Total de Profesores de Tiempo Completo (PTC) en la Institución en diciembre 2019: 51

PTC con posgrado: 47 (92.2 %)

PTC con grado de Doctor: 20 (39.3 %)

PTC con grado de Maestro: 27 (52.9 %)

PTC con grado de Licenciatura: 4 (7.8 %)

PTC en el SNI: 13 (25.5 %)

“Cuenta Pública del Estado de Oaxaca del Ejercicio Fiscal 2019”.



GOBIERNO DEL ESTADO
DE OAXACA



PTC con reconocimiento de perfil deseable del PRODEP: 22 (43.1 %)

Cuerpos Académicos Reconocidos 6

CAC 1 (CA de Ciencias Biológicas).

CAEF 5 (CA en Biotecnología, CA en Ciencias Forestales, CA en Diversidad y Conservación Biocultural, CA Manejo y Conservación de Recursos Forestales, CA en Silvicultura Comunitaria y Tecnología).

Programas Educativos a nivel de Licenciatura: 6 (Licenciatura en Ciencias Ambientales; Ingeniería Forestal; Licenciatura en Informática; Licenciatura en Biología, Ingeniería en Tecnología de la Madera y Licenciatura en Administración Turística).

Programas Educativos a nivel Posgrado: 2 (Maestría en Conservación de los Recursos Forestales y Maestría en Ciencias en Gestión Ambiental)

Alumnos Atendidos en el ciclo escolar 2015-2016: 251

Alumnos Atendidos en el ciclo escolar 2016-2017: 249

Alumnos Atendidos en el ciclo escolar 2017-2018: 267

Alumnos Atendidos en el ciclo escolar 2018-2019: 297

Proyectos Institucionales desarrollados con financiamiento externo durante el periodo de enero-diciembre 2019:

Programa para el Desarrollo Profesional Docente PRODEP (Ejercicio 2019): apoyado con un monto de \$ 611,519.09 para los proyectos denominados: Apoyo a Profesores con Perfil Deseable y Fortalecimiento de cuerpos académicos,

Programa Fortalecimiento de la Calidad Educativa PFCE (Ejercicio 2019): Apoyado por un monto de \$398,811.00, para los proyectos Fortalecimiento de la capacidad y competitividad académica de la Universidad de la Sierra Juárez, Atención integral de la problemática de la gestión, Valoración de la perspectiva de la equidad de género en la Universidad de la Sierra Juárez.

Fondo de Aportaciones Múltiples (FAM) ejercicio 2019: apoyado por un monto de \$895,458.34 para el Mantenimiento en Áreas de la Universidad de la Sierra Juárez y \$1,700,000.00 para el Equipamiento del Edificio de Tecnología de la Madera.

Proyecto TIC'S ejercicio 2019, apoyado por un monto de \$6,403,887.00 para la enseñanza a través de las tecnologías de la información y comunicación.



GOBIERNO DEL ESTADO
DE OAXACA



Productos financieros FAM 2019, apoyado con un monto de \$1,222,997.05 para el Equipamiento del Edificio de Tecnología de la Madera 2da. etapa.

Proyectos de Investigación desarrollados durante en el periodo enero-diciembre 2019:

- Manejo Forestal Comunitario y Sustentabilidad en Sierra Juárez, Oaxaca.
- Flora de la Sierra Norte Oaxaca
- Factores que afectan el mercado de madera aserrada de pino en Oaxaca, un análisis econométrico.
- La Diversidad de Psocodea: 'Psocoptera' (Insecta) en el Distrito de Ixtlán, Sierra Norte, Oaxaca.
- Estudio de la Diversidad Genética de Panthera Onca (Felidae) en el Centro de Conservación del Jaguar (Yaguar-Xoo): un enfoque para su Conservación Ex situ.
- Comunidades Bacterianas Asociadas a Ectomicorrizas de Pinus Patula y su Aplicación Biotecnológica
- La Construcción de Procesos de Autogestión en Comunidades de la Sierra Juárez de Oaxaca (Soluciones Locales para una Justicia Ambiental, 2ª Etapa).
- Estructura Dinámica, Producción y Ecología de Especies Forestales en la Sierra Norte de Oaxaca.
- Riqueza Alfa y Variación Estacional de la Avifauna en Senderos Ecoturísticos de Santa María Yahuique, Oaxaca. Perspectivas de Conservación.
- Evaluación de la Regeneración Natural de Especies Forestales Maderables y de los Recursos Forestales no Maderables presentes en Comunidades de la Sierra Juárez de Oaxaca.
- La Erosión de los Saberes Natural y Cultural en la Comunidad de Ixtlán de Juárez, Oax.
- Atributos Ecológicos y Socioeconómicos de los huertos familiares en la Sierra Juárez de Oaxaca. Una estrategia de sostenibilidad campesina.
- Crecimiento en altura dominante y ahusamiento-volumen de Pinus douglasiana Martínez
- Uso Energético de la Biomasa Forestal en tres Comunidades de Oaxaca, por Calidad del Carbón Vegetal elaborado en tres tipos de Hornos en la Sierra Norte de Oaxaca.
- Caracterización Tecnológica de la Madera de Especies Forestales de Ixtlán de Juárez, Oaxaca.
- Efecto del Manejo Forestal en la Regeneración del Genero Pinus E Impacto Social, en Santa Catarina Ixtepeji, Oaxaca.
- Acervo y Sistematización del conocimiento local en la Sierra Juárez.
- Robótica Educativa

"Cuenta Pública del Estado de Oaxaca del Ejercicio Fiscal 2019".



GOBIERNO DEL ESTADO
DE OAXACA



- Ecología y Conservación de Mamíferos Silvestres en Comunidades de la Región Sierra Norte-Chinantla, Oaxaca.
- Comunidades Bacterianas Asociadas a Ectomicorrizas de Pinus Patula y su Aplicación Biotecnológica.
- Atributos Ecológicos y Socioeconómicos de los huertos familiares en la Sierra Juárez de Oaxaca. Una estrategia de sostenibilidad campesina.
- Detección Automática de Pinos y Encinos usando imágenes aéreas.
- Obtención de Taninos de la Corteza de Especies Forestales de la Sierra Juárez.
- Calidad de Pulpa Celulósica Kraft de Pinus Oaxacana Mirov, comparada con calidad de Pulpa Celulósica de Pinus Strobus Linnaeus var. Chiapensis Martínez.
- Preservación de la Madera de Pinus Oaxacana Mirov con sales de boro y sales CCA.
- Biometría de los Bosques de la Reserva Forestal Multifuncional "El Manantial"

Productividad académica correspondiente al periodo enero-diciembre 2019:

- Biomasa Estructural y por Compartimentos en Regeneración de Pinus Patula en Áreas con Matarrasa.- Santiago García Wenceslao/Revista Maderas y Bosques. Vol. 25, Núm. 1, e2511713 Primavera 2019.
- Diagrama para manejo de la densidad en rodales de Pinus Patula Chidede ex Schltl. & Cham. En Puebla, México.- Santiago García Wenceslao/Revista Mexicana de Ciencias Forestas Vol. 10 (51)
- Enrique, F. C., Barkin, D., & Ricardo, C. T. (2019). Governance from below and environmental justice: Community water management from the perspective of social metabolism. Ecological Economics, 160(C), 52-61.
- Ruiz-Aquino, F., Ruiz-Ángel, S., Santiago-García, W., Fuente-Carrasco, M. E., Sotomayor-Castellanos, J. R., Morelia, M., & Carrillo-Parra, M. A. (2019). Energy Characteristics of Wood and Charcoal of Selected tree species in Mexico. Wood Research, 64(1), 71-82.
- Quezada, J. D. D. G., Carrasco, G. A. P., Wehenkel, C. A., Ángel, M., Bretado, E., Aquino, F. R., & Parra, A. C. Caracterización Energética del Carbón Vegetal de diez especies tropicales1 [Energetic Characterization of the Charcoal of ten tropical species].



GOBIERNO DEL ESTADO
DE OAXACA



- Tagle-Zamora, D., Caldera-Ortega, A. R., & Fuente-Carrasco, M. E. (2019). Normatividad, gestión pública del agua y ambientalismo de mercado en México: un análisis desde los proyectos políticos (2012-2018) /Regulation, public water management and market environmentalism in Mexico: an analysis from political projects. *Tecnología y ciencias del agua*, 10(2), 01-34.
- Gijon, F. M. (2019). Conceptualización de comunidades de práctica: Comunidad de profesores. *Revista en Ciencias Sociales y Humanidades Apoyadas por Tecnologías*, 8(15), 11-23.

Proyectos de promoción al desarrollo realizados en el periodo enero-diciembre 2019:

Se han desarrollado 26 proyectos, en diversas comunidades de la región y del estado beneficiando a poco más de 5000 personas, mismos que se enlistan a continuación:

- Estimación de la generación per cápita de los residuos sólidos domiciliarios de Ixtlán de Juárez.
- Concientización escolar para el cuidado y preservación del medio ambiente en la primaria “Miguel Hidalgo” de la localidad de Nuevo Zoquiapam.
- Talleres de educación ambiental en las agencias del Municipio en Ixtlán de Juárez.
- Capacitación en métodos autodidactas de inglés para alumnos de telesecundaria en Santa María Jaltianguis.
- “Caracterización ambiental requerida como base en un ordenamiento ecológico territorial en Santa María Jaltianguis, Oaxaca”.
- “Diagnóstico participativo: Propuesta para reactivación del Centro Ecoturístico Xía-7 flores, San Juan Chicomezuchil, Oaxaca”.
- “Diseño y construcción de un sistema de purificación de agua para uso humano”.
- “Gestión ambiental en San Pablo Macuiltianguis, Ixtlán de Juárez, Oaxaca”.
- “Inventario de sitios permanentes de monitoreo forestal de la comunidad de Ixtlán de Juárez, Oaxaca”.
- “Análisis de la empresa ecoturística comunitaria Yela-too: propuesta de modelo organizativo y empresarial”.
- “Mejoramiento del proceso de secado en estufa convencional de la Productora Comunal de Muebles Ixtlán, Oaxaca”.
- “Manejo integral de huertos aguacateros en la comunidad de San Juan Chicomezúchil”.

“Cuenta Pública del Estado de Oaxaca del Ejercicio Fiscal 2019”.



GOBIERNO DEL ESTADO
DE OAXACA



- “Diagnóstico socioambiental participativo de la Comunidad de Santa María Yavesía”.
- “Arranque, estabilización y operación de PTAR de Santa María Yahuiche”.
- “Actualización de los datos socioeconómicos para ser incorporados en el Plan Municipal de Desarrollo, periodo 2020-2023, del municipio de San Bartolomé Zoogocho, perteneciente al Distrito de Villa Alta.”.
- “Manifestación de Impacto Ambiental: Construcción de un laboratorio de ingeniería mecánica automotriz en la Universidad Tecnológica de la Mixteca”.
- “Manifestación de Impacto Ambiental: Construcción de un módulo de 9 aulas con sanitarios en la Universidad de Chalcatongo”.
- “Manifestación de Impacto Ambiental: Construcción módulo de 4 salas con sanitarios en la Universidad de Chalcatongo”.
- “Manifestación de Impacto Ambiental: Construcción de un laboratorio de turismo en la Universidad de la Sierra Juárez”.
- “Manifestación de Impacto Ambiental: Construcción de edificio de estudios de posgrado en la Universidad de la Sierra Juárez”.
- “Manifestación de Impacto Ambiental: Construcción de edificio para la propagación vegetal en la Universidad de la Sierra Juárez”.
- “Manifestación de Impacto Ambiental: Construcción de un edificio de tecnología de la madera, que incluye 4 laboratorios, Xiloteca, área de maquinaria y equipo, patio de maniobras y servicios sanitarios, 3ª etapa en la Universidad de la Sierra Juárez”.
- “Educación Ambiental dirigido a: "Capulli tradición ancestral"y "Capulli verde"”.
- “Estudios de límite de cambio aceptable, para regular las actividades turístico-recreativas, en el área natural protegida del Boquerón de Tonalá”.
- “Estudio Técnico de emisiones de gases de efecto invernadero (GEI) provenientes de Carbón Vegetal en la Región de la Sierra Juárez”.
- “Calidad del Carbón Vegetal elaborado en diferentes tipos de hornos en las comunidades que integran la UZACHI”.

Jornadas académicas realizadas en el periodo enero-diciembre 2019:

En el año 2019, se realizaron las siguientes actividades académicas dentro de la institución con el fin de fortalecer los conocimientos de los alumnos, a través de conferencias, talleres, mesas redondas, donde los ponentes compartieron sus experiencias, transmitiéndoles sus conocimientos ya en el entorno laboral, y que a continuación se mencionan:

1. Conferencias con motivo del Día Internacional del Guía de Turistas 2019 el pasado 18 de enero 2019.
2. X Jornada Académica de la Licenciatura en Biología, realizada del 23 al 25 de enero 2019.

“Cuenta Pública del Estado de Oaxaca del Ejercicio Fiscal 2019”.



GOBIERNO DEL ESTADO
DE OAXACA



3. X Jornada Académica de la Licenciatura en Informática, realizado del 13 al 15 de marzo de 2019.
4. Se presentaron ponencias en el marco del “Día Internacional de los Bosques” el pasado 21 de marzo de 2019.
5. Se realizaron conferencias en el marco del Día Mundial del Agua el pasado 22 de marzo de 2019.
6. Se realizó el Coloquio de Biología UNSIJ -ITVO el pasado 10 de abril
7. XII Jornada Académica de Ingeniería Forestal, Tecnología de la Madera y Postgrado, realizado del 22 al 24 de mayo de 2019.
8. XII Jornada Académica de Licenciatura en Ciencias Ambientales, realizado del 5 al 7 de junio de 2019.
9. Se realizaron ponencias en el marco del Día del Medio Ambiente el 5 de junio
10. Se realizaron ponencias en el marco del Día del árbol el 19 de junio
11. Se realizaron actividades de inclusión al modelo educativo, como representaciones literarias dentro del Programa Institucional de Lecturas
12. Se realizaron ponencias con motivo del Día del Ingeniero en Tecnología de la Madera el 10 de octubre de 2019
13. Se realizó el III Simposio de Ciencias Naturales y Tecnologías del 13 al 15 de noviembre de 2019
14. Se realizó la XII Semana de las Culturas de la Sierra Juárez del 24 al 29 de noviembre de 2019
15. Se llevaron a cabo dos ponencias en el marco de la celebración del Día Mundial del Suelo el 5 de diciembre de 2019
16. Se presentaron dos ponencias y talleres en el marco de la celebración de la Hora del Código el 11 de diciembre 2019.

Capacitaciones en materia de género realizadas durante el año 2019.

- Se realizó un Conversatorio el pasado 8 de marzo, en conmemoración del Día Internacional de la Mujer.
- Se realizaron dos conferencias con motivo del Día Naranja el 20 de noviembre 2020

Participación en actividades de promoción de la Oferta educativa en el año 2019.

Se realizaron 6 Rutas de promoción en la región de la Sierra Norte y algunas otras del estado, en las cuales se visitaron planteles de educación media superior para divulgar la oferta educativa de la Institución.

Se asistió a 8 exorientas educativas y 8 visitas a escuelas en las que se realizó la promoción de la oferta educativa de la institución.

CONCEPTO	EJERCICIO FISCAL 2019	EJERCICIO FISCAL 2018	CONCEPTO	EJERCICIO FISCAL 2019	EJERCICIO FISCAL 2018
ACTIVO			PASIVO		
ACTIVO CIRCULANTE			PASIVO CIRCULANTE		
EFFECTIVO Y EQUIVALENTES	5,906,765	6,251,705	CUENTAS POR PAGAR A CORTO PLAZO	3,087,723	3,364,834
DERECHOS A RECIBIR EFECTIVO O EQUIVALENTES	110,378	208,085	Total de PASIVO CIRCULANTE	3,087,723	3,364,834
DERECHOS A RECIBIR BIENES O SERVICIOS	0	663,246	TOTAL PASIVO	3,087,723	3,364,834
Total de ACTIVO CIRCULANTE	6,017,143	7,123,035	HACIENDA PÚBLICA/PATRIMONIO		
ACTIVO NO CIRCULANTE			HACIENDA PÚBLICA/PATRIMONIO CONTRIBUIDO		
BIENES INMUEBLES, INFRAESTRUCTURA Y CONSTRUCCIONES EN PROCESO	57,762,185	56,091,373	DONACIONES DE CAPITAL	166,902	142,112
BIENES MUEBLES	26,632,836	25,822,775	ACTUALIZACIÓN DE LA HACIENDA PÚBLICA/ PATRIMONIO	274,800	1,035,075
ACTIVOS INTANGIBLES	0	14,870	Total de HACIENDA PÚBLICA/PATRIMONIO CONTRIBUIDO	441,702	1,177,187
DEPRECIACIÓN, DETERIORO Y ARMORTIZACIÓN ACUMULADA DE BIENES	-8,333,648	-219,904	HACIENDA PÚBLICA/PATRIMONIO GENERADO		
Total de ACTIVO NO CIRCULANTE	76,061,373	81,709,115	RESULTADOS DE EJERCICIO (AHORRO/ DESAHORRO)	0	0
TOTAL DE ACTIVOS	82,078,516	88,832,150	RESULTADOS DE EJERCICIOS ANTERIORES	75,387,767	79,184,989
			Total de HACIENDA PÚBLICA/PATRIMONIO GENERADO	75,387,767	79,184,989
			TOTAL HACIENDA	75,829,469	80,362,176
			Resultados del Ejercicio (Ahorro/Desahorro)	3,161,324	5,105,140
			Total de Pasivo y Patrimonio/Hacienda Pública	82,078,516	88,832,150



Jefa del Departamento de Recursos Financieros

C. SOCORRO CRUZ ALDAZ

Lugar y fecha de generación: Reyes Mantecón, Oaxaca; a 21 de FEBRERO de 2020

Vice-rectora de Administración

M. EN A. ANA LAURA PENA MONDRAGÓN

ReCTOR

DR. MODESTO SEARA VÁZQUEZ

CONCEPTO	EJERCICIO FISCAL 2019	EJERCICIO FISCAL 2018	CONCEPTO	EJERCICIO FISCAL 2019	EJERCICIO FISCAL 2018
INGRESOS Y OTROS BENEFICIOS			GASTOS Y OTRAS PÉRDIDAS		
PARTICIPACIONES, APORTACIONES, CONVENIOS, INCENTIVOS DERIVADOS DE LA COLABORACION FISCAL, FONDOS DISTINGUIDOS, TRANSFERENCIAS, ASIGNACIONES, SUBSIDIOS Y SUBVENCIÓNES, Y PENSIONES Y JUBILACIONES	43,002,687	42,806,306	TRANSFERENCIAS, ASIGNACIONES, SUBSIDIOS Y OTRAS AYUDAS	33,437,476	31,143,544
TOTAL DE INGRESOS Y OTROS BENEFICIOS	43,002,687	42,806,306	TRANSFERENCIAS INTERNAS Y ASIGNACIONES AL SECTOR PÚBLICO	33,202,485	30,787,516
			AYUDAS SOCIALES	234,991	356,028
			INVERSIÓN PÚBLICA	6,403,887	6,557,622
			INVERSIÓN PÚBLICA NO CAPITALIZABLE	6,403,887	6,557,622
			TOTAL DE GASTOS Y OTRAS PERDIDAS	39,841,363	37,701,166
			AHORRO NETO DEL EJERCICIO	3,161,324	5,105,140



Jefe del Departamento de Recursos Financieros

C. SOCORRO CRUZ ALDAZ

Lugar y fecha de generación: Reyes Mantecón, Oaxaca; a 21 de FEBRERO de 2020

Vice-rectora de Administración

M. EN A. ANA LAURA PEÑA MONDRAGÓN

ReCTOR

DR. MODESTO SEARA VÁZQUEZ

Concepto	Hacienda Pública/ Patrimonio			Ajustes por Cambios de Valor	Total
	Contribuido	Generado			
		Ejerc. Ant.	Del Ejercicio		
Patrimonio Neto Inicial Ajustado del Ejercicio	1,069,564	0	0	0	1,069,564
ACTUALIZACIONES DEL PATRIMONIO	1,035,075	0	0	0	1,035,075
DONACIONES DE CAPITAL	34,489	0	0	0	34,489
Variaciones de la Hacienda Pública / Patrimonio Neto del Ejercicio	0	0	79,184,989	0	79,184,989
RESULTADOS DE EJERCICIOS ANTERIORES	0	0	79,184,989	0	79,184,989
RESULTADOS DEL EJERCICIO (AHORRO/ DESAHORRO)	0	0	0	0	0
Hacienda Pública / Patrimonio Neto Final del Ejercicio 2018	1,069,564	0	79,184,989	0	80,254,553
Cambios en la Hacienda Pública / Patrimonio Neto del Ejercicio 2019	441,702	0	0	0	441,702
ACTUALIZACIONES DEL PATRIMONIO	274,800	0	0	0	274,800
DONACIONES DE CAPITAL	166,902	0	0	0	166,902
Variaciones de la Hacienda Pública / Patrimonio Neto del Ejercicio	0	0	75,387,767	0	75,387,767
RESULTADOS DE EJERCICIOS ANTERIORES	0	0	75,387,767	0	75,387,767
RESULTADOS DEL EJERCICIO (AHORRO/ DESAHORRO)	0	0	0	0	0
Saldo Neto en la Hacienda Pública / Patrimonio 2019	441,702	0	75,387,767	0	75,829,469



JEFA DEL DEPARTAMENTO DE RECURSOS FINANCIEROS

C. SOCORRO CRUZ ALDAZ

Lugar y fecha de generación: Reyes Mantecón, Oaxaca; a 21 de FEBRERO de 2020

VICE-RECTORA DE ADMINISTRACIÓN

M. EN A. ANA LAURA PEÑA MONDRAGÓN

RECTOR

DR. MODESTO SEARA VÁZQUEZ

CONCEPTO	ORIGEN	APLICACIÓN	CONCEPTO	ORIGEN	APLICACIÓN
ACTIVO	9,234,507	2,480,873	PASIVO	0	277,111
ACTIVO CIRCULANTE	1,105,892	0	PASIVO CIRCULANTE	0	277,111
EFFECTIVO Y EQUIVALENTES	344,940	0	CUENTAS POR PAGAR A CORTO PLAZO	0	277,111
DERECHOS A RECIBIR EFECTIVO O EQUIVALENTES	97,707	0	HACIENDA PÚBLICA/PATRIMONIO	24,790	4,557,497
DERECHOS A RECIBIR BIENES O SERVICIOS	663,246	0	HACIENDA PÚBLICA/PATRIMONIO CONTRIBUIDO	24,790	760,275
ACTIVO NO CIRCULANTE	8,128,615	2,480,873	DONACIONES DE CAPITAL	24,790	0
BIENES INMUEBLES, INFRAESTRUCTURA Y CONSTRUCCIONES EN PROCESO	0	1,670,812	ACTUALIZACIÓN DE LA HACIENDA PÚBLICA/ PATRIMONIO	0	760,275
BIENES MUEBLES	0	810,061	HACIENDA PÚBLICA/PATRIMONIO GENERADO	0	3,797,222
ACTIVOS INTANGIBLES	14,870	0	RESULTADOS DE EJERCICIO (AHORRO/ DESAHORRO)	0	0
DEPRECIACIÓN, DETERIORO Y ARMORTIZACIÓN ACUMULADA DE BIENES	8,113,745	0	RESULTADOS DE EJERCICIOS ANTERIORES	0	3,797,222
			RESULTADOS DEL EJERCICIO (AHORRO/ DESAHORRO)	196,381	0
			TOTALES	221,171	4,834,608



JEFA DEL DEPARTAMENTO DE RECURSOS FINANCIEROS

C. SOCORRO CRUZ ALDAZ

Lugar y fecha de generación: Reyes Mantecón, Oaxaca; a 21 de FEBRERO de 2020

VICE-RECTORA DE ADMINISTRACIÓN

M. EN A. ANA LAURA PEÑA MONDRAGÓN

RECTOR

DR. MODESTO SEARA VÁZQUEZ



GOBIERNO DEL ESTADO
DE OAXACA

Estado de Flujos de Efectivo



UNIVERSIDAD DE LA SIERRA JUÁREZ		
DEL 1 de enero al 31 de diciembre 2019 y 2018		
Concepto	2019	2018
Flujos de Efectivo de las Actividades de Operación		
Origen	43,002,687	42,806,306
Impuestos	0	0
Cuotas y Aportaciones de Seguridad Social	0	0
Contribuciones de Mejoras	0	0
Derechos	0	0
Productos	0	0
Aprovechamientos	0	0
Ingresos por Venta de Bienes y Prestación de Servicios	0	0
Participaciones, Aportaciones, Convenios, Incentivos Derivados de la Colaboración Fiscal y Fondos Distintos de Aportaciones	0	0
Transferencias, Asignaciones, Subsidios y Subvenciones, y Pensiones y Jubilaciones	43,002,687	42,806,306
Otros Orígenes de Operación	0	0
Aplicación	48,995,369	38,133,659
Servicios Personales	0	0
Materiales y Suministros	0	0
Servicios Generales	0	0
Transferencias Internas y Asignaciones al Sector Público	39,606,372	37,345,138
Transferencias al resto del Sector Público	0	0
Subsidios y Subvenciones	0	0
Ayudas Sociales	234,991	356,028
Pensionamientos y Jubilaciones	0	0
Transferencias a Fideicomisos, Mandatos y Contratos Análogos	0	0
Transferencias a la Seguridad Social	0	0
Donativos	0	0
Transferencias al Exterior	0	0
Participaciones	0	0
Aportaciones	0	0
Convenios	0	0
Otras Aplicaciones de Operación	9,154,006	432,493
Flujos Netos de Efectivo por Actividades de Operación	-5,992,682	4,672,647
Flujos de Efectivo de las Actividades de Inversión		
Origen	10,981,597	2,196,769
Bienes Inmuebles, Infraestructura y Construcciones en Proceso	2,514,410	1,976,865
Bienes Muebles	353,442	0
Otros Orígenes de Inversión	8,113,745	219,904
Aplicación	5,333,855	4,860,219
Bienes Inmuebles, Infraestructura y Construcciones en Proceso	4,185,222	4,301,012
Bienes Muebles	1,148,633	559,207
Otras Aplicaciones de Inversión	0	0
Flujos Netos de Efectivo por Actividades de Inversión	5,647,742	-2,663,450
Flujo de Efectivo de las Actividades de Financiamiento		
Origen	0	0
Endeudamiento Neto	0	0
Interno	0	0
Externo	0	0
Otros Orígenes de Financiamiento	0	0
Aplicación	0	0
Servicios de la Deuda	0	0
Interno	0	0
Externo	0	0
Otras Aplicaciones de Financiamiento	0	0
Flujos Netos de Efectivo por Actividades de Financiamiento	0	0
Incremento/Disminución Neta en el Efectivo y Equivalentes al Efectivo	-344,940	2,009,197
Efectivo y Equivalentes al Efectivo al Inicio del Ejercicio	6,251,705	4,242,508
Efectivo y Equivalentes al Efectivo al Final del Ejercicio	5,906,765	6,251,705

Bajo protesta de decir verdad declaramos que los Estados Financieros y sus Notas son razonablemente correctos y responsabilidad del emisor.

DR. MODESTO SEARA VÁZQUEZ
RECTOR



M. EN A. ANA LAURA PEÑA MONDRAGÓN
VICE-RECTORA DE ADMINISTRACIÓN

"Cuenta Pública del Estado de Oaxaca del Ejercicio Fiscal 2019"

DESCRIPCION	SALDO INICIAL	PERIODO		SALDO FINAL	FLUJO
		CARGOS	ABONOS		
ACTIVO					
ACTIVO CIRCULANTE	7,123,035	101,613,213	102,719,106	6,017,143	-1,105,892
EFFECTIVO Y EQUIVALENTES	6,251,705	68,866,720	69,211,660	5,906,765	-344,940
DERECHOS A RECIBIR EFECTIVO O EQUIVALENTES	208,085	32,746,493	32,844,200	110,378	-97,707
DERECHOS A RECIBIR BIENES O SERVICIOS	663,246	---	663,246	---	-663,246
ACTIVO NO CIRCULANTE	81,709,115	8,437,517	14,085,259	76,061,373	-5,647,742
BIENES INMUEBLES, INFRAESTRUCTURA Y CONSTRUCCIONES EN PROCESO	56,091,373	6,970,837	5,300,025	57,762,185	1,670,812
BIENES MUEBLES	25,822,775	1,364,936	554,875	26,632,836	810,061
ACTIVOS INTANGIBLES	14,870	---	14,870	---	-14,870
DEPRECIACIÓN, DETERIORO Y ARMORTIZACIÓN ACUMULADA DE BIENES	-219,904	101,745	8,215,489	-8,333,648	8,113,745
TOTAL ACTIVO	88,832,150	110,050,730	116,804,365	82,078,516	-6,753,634



JEFA DEL DEPARTAMENTO DE RECURSOS FINANCIEROS

C. SOCORRO CRUZ ALDAZ

Lugar y fecha de generación: Reyes Mantecón, Oaxaca; a 21 de FEBRERO de 2020
 Bajo protesta de decir verdad declaramos que los estados financieros y sus Notas son razonablemente correctos y responsabilidad del emisor.

VICE-RECTORA DE ADMINISTRACIÓN

M. EN A. ANA LAURA PEÑA MONDRAGÓN

RECTOR

DR. MODESTO SEARA VÁZQUEZ



DENOMINACIÓN DE LAS DEUDAS	MONEDA DE CONTRATACIÓN	INSTITUCION O PAÍS ACREEDOR	SALDO INICIAL DEL PERIODO	SALDO FINAL DEL PERIODO
DEUDA PÚBLICA				
Corto Plazo				
Deuda Interna				
Instituciones de Crédito	PESOS	MEXICO	0	0
Títulos y Valores			0	0
Arrendamientos Financieros			0	0
Deuda Externa				
Organismos Financieros Internacionales			0	0
Deuda Bilateral			0	0
Títulos y Valores			0	0
Arrendamientos Financieros			0	0
Subtotal a Corto Plazo			0	0
Largo Plazo				
Deuda Interna				
Instituciones de Crédito	PESOS	MEXICO	0	0
Títulos y Valores			0	0
Arrendamientos Financieros			0	0
Deuda Externa				
Organismos Financieros Internacionales			0	0
Deuda Bilateral			0	0
Títulos y Valores			0	0
Arrendamientos Financieros			0	0
Subtotal a Largo Plazo			0	0
OTROS PASIVOS				
OTROS	PESOS	MEXICO	0	0
SUBTOTAL OTROS PASIVOS			0	0
TOTAL DEUDA Y OTROS PASIVOS			0	0



GOBIERNO DEL ESTADO
DE OAXACA

Oaxaca



INFORME SOBRE PASIVOS CONTINGENTES

NO APLICA



GOBIERNO DEL ESTADO
DE OAXACA



NOTAS A LOS ESTADOS FINANCIEROS

DEL 01 DE ENERO AL 31 DE DICIEMBRE DE 2019
(PESOS)

Informe relacionado con la Situación Financiera de la Universidad de la Sierra Juárez, que corresponde a la cuenta pública del ejercicio fiscal 2019.

NOTAS A DESGLOSE

I) NOTAS AL ESTADO DE SITUACION FINANCIERA

El estado de Situación Financiera, tiene como propósito mostrar información relativa a los recursos, bienes y derechos que se clasifican en los rubros de acuerdo a su disponibilidad de liquidez, al igual que sus obligaciones y compromisos.

ACTIVO

CUENTAS	EJERCICIO FISCAL 2019	EJERCICIO FISCAL 2018
ACTIVO CIRCULANTE		
Efectivo Equivalentes	5,906,765	6,251,705
Derechos a recibir efectivo y Equivalentes	110,378	208,085
Derechos a recibir bienes o servicios	0	663,246
Total de Activo Circulante	6,017,143	7,123,035
Bienes Inmuebles Infraestructura y Construcciones en Proceso	57,762,185	56,091,373
Bienes Muebles	26,632,836	25,822,775
Activos Intangibles	0	14,870
Depreciación, Deterioro y amortización Acumulada de Bienes e Intangibles	-8,333,648	-219,904
Total de Activo no Circulante	76,061,373	81,709,115
TOTAL DE ACTIVOS	82,078,516	88,832,150

"Cuenta Pública del Estado de Oaxaca del Ejercicio Fiscal 2019".



GOBIERNO DEL ESTADO
DE OAXACA



ACTIVO CIRCULANTE

Efectivo y Equivalentes

El rubro de efectivo y equivalentes al 31 de diciembre del ejercicio 2019, representa los recursos disponibles de la institución, saldo que se refleja en las siguientes cuentas bancarias: servicios personales 2019, saldo disponible que corresponde al pago de impuestos obreros y patronales del mes de diciembre y sexto bimestre, así como el 3% sobre nómina, Gastos de Operación 2019, saldo para reintegrar al trabajador de la unsij por depósito erróneo, subsidio ordinario federal 2019, su saldo representa los rendimientos financieros que genera la cuenta durante el año 2019. En lo que se refiere a los proyectos, PRODEP, PADES, FAM, PFCE se están ejecutando según la fecha de inicio y término que se manejan en los convenios de asignación de recursos, los remanentes no utilizados son reintegrados a la TESOFE o a las instancias correspondientes, el mismo tratamiento para los intereses generados en las cuentas específicas. El saldo que contempla a la fecha de entrega de la cuenta pública del ejercicio 2019 es de \$5,906,765 (Cinco millones novecientos seis mil setecientos sesenta y cinco pesos 00/100M.N.).

Derechos a recibir Efectivo o Equivalentes

En el rubro Derechos a recibir Efectivo y Equivalentes (Otros deudores diversos por cobrar a C.P), este saldo que se expresa en el Estado de Situación Financiera al 31 de diciembre del ejercicio 2019, y que corresponden a las provisiones por retenciones de nómina a los trabajadores de esta institución educativa, integrándose de la siguiente forma: contribuciones: ISSS Impuesto Sobre Sueldos y salarios, IMSS, IMSS Retiro Cesantía y Vejez, Crédito INFONAVIT. Cabe señalar que en este rubro se contempla el saldo por \$110,378 (Ciento diez mil trescientos setenta y ocho pesos 00/100 M.N.) que, parte de este saldo no han sido ministrados por la Tesorería de la Secretaría de Finanzas del Gobierno del Estado de Oaxaca, que corresponden al ejercicio 2016 por gastos de operación del recurso estatal y del proyecto COLEF (ingresos propios), y en este ejercicio siguen formado parte de Adeudos de Ejercicios Anteriores, y suman la cantidad de \$105,984 (Ciento cinco mil novecientos ochenta y cuatro pesos 00/100 M.N.) el cual deberá ser depositado y pagado a la brevedad posible por la instancia correspondiente, para estar en posibilidad de ir saldando los deudores diversos.

ACTIVO NO CIRCULANTE

Está constituido por el conjunto de valores y derechos de realización o disponibilidad con un periodo de tiempo superior a un año.

“Cuenta Pública del Estado de Oaxaca del Ejercicio Fiscal 2019”.



GOBIERNO DEL ESTADO
DE OAXACA



Bienes muebles

El rubro de Bienes Muebles del periodo del 01 de enero al 31 de diciembre de 2019, está integrado de la siguiente forma:

CUENTAS	EJERCICIO FISCAL 2019	EJERCICIO FISCAL 2018
Muebles de oficina y estantería	2,031,517	2,031,517
Muebles, excepto de oficina y estantería	61,185	61,185
Equipo de cómputo y de tecnologías de la información	5,941,640	6,121,397
Otros Mobiliarios y Equipos de Administración	8,621	8,621
Equipos y aparatos audiovisuales	863,231	855,167
Cámaras fotográficas y de video	371,328	362,557
Otro mobiliario y equipo educacional y recreativo	333,984	314,101
Equipo médico y de laboratorio	9,949,411	9,952,610
Instrumental médico y de laboratorio	3,037,348	3,037,348
Automóviles y camiones	761,090	761,090
Maquinaria y equipo industrial	432,663	432,663
Sistemas de aire acondicionado, calefacción y de refrigeración industrial y comercial	300,376	300,376
Equipo de comunicación y telecomunicación	935,278	954,487
Equipos de generación eléctrica, aparatos y accesorios eléctricos	130,991	267,399
Herramientas y máquinas-herramienta	1,326,459	266,777
Otros equipos	147,714	95,480
TOTAL	26,632,836	25,822,775

Bienes Inmuebles

El rubro de Bienes Inmuebles del periodo del 01 de enero al 31 de diciembre de 2019, está integrado de la siguiente forma:

CUENTAS	EJERCICIO FISCAL 2019	EJERCICIO FISCAL 2018
Edificios no Residenciales	57,762,185	53,576,963
Edificación no Habitacional en proceso	0	2,514,410
TOTAL	57,762,185	56,091,373

"Cuenta Pública del Estado de Oaxaca del Ejercicio Fiscal 2019".



GOBIERNO DEL ESTADO
DE OAXACA



Al 31 de diciembre de 2019, el saldo del rubro de Activo no Circulante es por el importe de \$76,061,373 (Setenta y seis millones sesenta y un mil trescientos setenta y tres pesos 00/100 M.N.).

PASIVO

El saldo de este rubro al 31 de diciembre de 2019, asciende a la cantidad de \$3,087,723 (Tres millones ochenta y siete mil setecientos veintitrés pesos 00/100 M.N.) que corresponden a los compromisos de pagos adquiridos durante el ejercicio fiscal 2019 con proveedores y prestadores de servicios por las adquisiciones de bienes y contratación de servicios por pagar a corto plazo, también este rubro se contemplan los montos de las provisiones de nóminas (retenidos al personal directivo, administrativo y docente) correspondiente al mes de diciembre del ejercicio 2019, detallándose de la siguiente forma:

PASIVO CIRCULANTE

CUENTAS	EJERCICIO FISCAL 2019	EJERCICIO FISCAL 2018
Cuentas por Pagar a corto plazo		
Deudas por Adquisición de Bienes y Contratación de Servicios por Pagar a CP	0	5,650
Contratista por Obras en Bienes de Dominio Público por Pagar a CP	0	0
Transferencias Internas y Asignaciones al Sector Público	1,294,034	1,371,066
Retenciones de Impuestos por Pagar a CP	695,559	682,938
Retenciones del Sistema de seguridad social por Pagar a CP	84,862	81,934
Otras retenciones y Contribuciones por Pagar a CP	506,586	484,580
Fondos Rotatorios por Pagar a CP	0	0
Otras Cuentas por Pagar a corto plazo	506,681	738,666
TOTAL	3,087,723	3,364,824

"Cuenta Pública del Estado de Oaxaca del Ejercicio Fiscal 2019".



GOBIERNO DEL ESTADO
DE OAXACA



HACIENDA PÚBLICA/PATRIMONIO

CUENTAS	EJERCICIO FISCAL 2019	EJERCICIO FISCAL 2018
HACIENDA PÚBLICA/PATRIMONIO GENERADO		
Resultados de Ejercicio (ahorro/Desarrollo)	0	0
Resultado de ejercicios Anteriores	75,387,767	79,184,989
Total de Hacienda Pública/Patrimonio Generado	75,387,767	79,184,989
Resultado del Ejercicio (Ahorro/Desarrollo)	3,161,324	5,105,140

La cuenta de Hacienda Pública/Patrimonio, refleja un saldo al 31 de diciembre de 2019, la cantidad de \$75,387,767 (Setenta y cinco millones trescientos ochenta y siete mil setecientos sesenta y siete pesos 00/100 M.N.) que representa la acumulación de resultados de gestión de ejercicios anteriores.

Resultado del Ejercicio (Ahorro/Desarrollo) al 31 de diciembre del ejercicio 2019 refleja un resultado del ejercicio que asciende a la cantidad de \$3,161,324 (Tres millones ciento sesenta y un mil trescientos veinticuatro pesos 00/100 M.N.), mismo que se refiere a la suma de los Activos y obras en proceso, que registran los momentos contables-presupuestales las cuales tienen un efecto patrimonial y/o presupuestario que permiten da un mejor seguimiento al ejercicio del gasto, al elaborar por esta institución educativa las cuentas por liquidar certificadas y a su vez generar en el sistema contable los procesos respectivos. De la misma manera por el registro de las ministraciones por el subsidio ordinario federal que nos deposita la federación mensualmente; así como los proyectos que se manejan en la Universidad de la Sierra Juárez como son PADES, PRODEP, PFCE Y FAM.



GOBIERNO DEL ESTADO
DE OAXACA



II) NOTAS AL ESTADO DE ACTIVIDADES

Muestra el resultado de las operaciones de la entidad correspondiente al periodo del 01 de enero al 31 de diciembre de 2019, integrado de la siguiente forma:

CUENTAS	EJERCICIO FISCAL 2019	EJERCICIO FISCAL 2018
INGRESOS Y OTROS BENEFICIOS		
PARTICIPACIONES, APORTACIONES, TRANSFERENCIAS, ASIGNACIONES, SUBSIDIOS Y OTRAS AYUDAS	43,002,687	42,806,306
TOTAL DE INGRESOS Y OTROS BENEFICIOS	43,002,687	42,806,306
GASTOS Y OTRAS PERDIDAS	33,437,476	31,143,544
TRANSFERENCIAS INTERNAS Y ASIGNACIONES AL SECTOR PUBLICO	33,202,485	30,787,516
AYUDAS SOCIALES	234,991	356,028
OTROS GASTOS Y PERDIDAS EXTRAORDINARIAS	0	0
INVERSIÓN PÚBLICA NO CAPITALIZABLE	6,403,887	6,557,622
TOTAL DE GASTOS Y OTRAS PERDIDAS	39,841,363	37,701,166
AHORRO NETO DEL EJERCICIO	3,161,324	5,105,140

Ingresos y Otros Beneficios

Los ingresos corresponden a los recursos que nos ministra el estado, del periodo 01 de enero al 31 de diciembre de 2019, el cual asciende a un importe de \$43,002,687 (Cuarenta y tres millones dos mil seiscientos ochenta y siete pesos 00/100 M.N.) recursos que fueron comprometidos y devengados durante el ejercicio enero-diciembre del 2019.

Gastos y Otras Pérdidas

El rubro de Gastos y Otras Pérdidas, corresponden a lo devengado por la Entidad durante el periodo del 01 de enero al 31 de diciembre de 2019, por la cantidad de: \$33,437,476 (Treinta y tres millones cuatrocientos treinta y siete mil cuatrocientos setenta y seis pesos 00/100 M.N.) integrado de la siguiente manera:

"Cuenta Pública del Estado de Oaxaca del Ejercicio Fiscal 2019".



GOBIERNO DEL ESTADO
DE OAXACA



Transferencias, Asignaciones, Subsidios y Otras Ayudas.

- a) Transferencias Internas y Asignaciones al Sector Público, refleja un saldo de \$33,202,485 (Treinta y tres millones doscientos dos mil cuatrocientos ochenta y cinco pesos 00/100 M.N.) correspondiente a recursos que fueron comprometidos, devengados y pagados, en los rubros de: Servicios personales, Materiales y Suministros, Servicios Generales durante el periodo del 01 de enero al 31 de diciembre de 2019.

Subsidios y Subvenciones

- b) Ayudas Sociales a personas, refleja un saldo por la cantidad de \$234,991 (Doscientos treinta y cuatro mil novecientos noventa y un pesos 00/100 M.N.) recursos que fueron comprometidos, devengados y pagados durante el periodo del 01 de enero al 31 de diciembre del 2019.

- c) Inversión no Capitalizable

Inversión no capitalizable, refleja un saldo por \$6,403,887.00 (Seis millones cuatrocientos tres mil ochocientos ochenta y siete pesos 00/100 M.N.) recursos que fueron comprometidos, devengados y pagados durante el periodo del 01 de enero al 31 de diciembre del 2019

Ahorro Neto del Ejercicio

En el Estado de Actividades en el período comprendido del 01 de enero al 31 de diciembre de 2019, refleja un ahorro Neto del Ejercicio por la cantidad de \$3,161,324 (Tres millones ciento sesenta y un mil trescientos veinticuatro pesos 00/100 M.N.), el cual se refiere a los gastos ingresados en cuenta por liquidar certificada del recurso federal, así mismos proyectos que se afectó la cuenta de ingresos en los ejercicios fiscales 2018 y 2019.

III) NOTAS AL ESTADO DE VARIACION EN LA HACIENDA PÚBLICA

Variaciones de la hacienda Pública/Patrimonio Neto del ejercicio

Hacienda Pública/ Patrimonio generado

Resultados de Ejercicios Anteriores



GOBIERNO DEL ESTADO
DE OAXACA



El apartado de Hacienda Pública/Patrimonio Generado, en el periodo comprendido del 01 de enero al 31 de diciembre de 2019, asciende a la cantidad de \$75,387,767 (Setenta y cinco millones trescientos ochenta y siete mil setecientos sesenta y siete pesos 00/100 M.N.) integrándose de la siguiente manera:

RUBRO	VARIACIONES
Hacienda Pública/Patrimonio Neto Final del Ejercicio 2018	79,184,989
Resultados de Ejercicios Anteriores	-3,797,222
Saldo Neto en la Hacienda Pública/Patrimonio 2019	75,387,767

IV) NOTAS AL ESTADO DE FLUJOS DE EFECTIVO

Efectivo y equivalentes

1. Análisis de saldo en la cuenta de Efectivo y Equivalentes:

CONCEPTO	EJERCICIO FISCAL 2019	EJERCICIO FISCAL 2018
Efectivos en Bancos – Tesorería	0	0
Efectivos en Bancos - Dependencias	5,906,765	6,251,705
Inversiones temporales (hasta 3 meses)	0	0
Fondos con afectación específica	0	0
Depósitos de fondos de terceros y otros	0	0
Total de Efectivos y Equivalentes	5,906,765	6,251,705

2. Conciliación de los Flujos de Efectivo Netos de las Actividades de Operación y la cuenta de Ahorro/Desarrollo antes de Rubros Extraordinarios.

CONCEPTO	EJERCICIO FISCAL 2019	EJERCICIO FISCAL 2018
Ahorro/Desarrollo antes de rubros Extraordinarios	0	0
Movimientos de partida (o rubros) que no afectan al efectivo	0	0
Depreciación	0	0
Amortización	0	0
Incrementos en las provisiones	0	0
Incremento en inversiones producido por revaluación	0	0
Ganancia/pérdida en venta de propiedad, planta y equipo	0	0
Incremento en cuentas por cobrar	0	0
Partidas extraordinarias	0	0

"Cuenta Pública del Estado de Oaxaca del Ejercicio Fiscal 2019".



GOBIERNO DEL ESTADO
DE OAXACA



Conciliación entre los Ingresos Presupuestarios y Contables
Correspondiente de 01 de enero al 31 de diciembre de 2019
(Pesos)

1. Total de Ingresos (presupuestarios)	i	\$43,002,687
--	---	--------------

2. Más Ingresos Contables no Presupuestarios		
Incremento por variación de inventarios		
Disminución del exceso de estimaciones por pérdida o deterioro u obsolescencia		
Disminución del exceso de provisiones		
Otros ingresos y beneficios varios		
Otros Ingresos Contables no Presupuestarios		

3. Menos ingresos presupuestarios no contables		\$
Producto de capital		
Aprovechamiento capital		
Ingresos derivados de financiamientos		
Otros Ingresos presupuestarios no contables		

4. Ingresos Contables		\$43,002,687
-----------------------	--	--------------



GOBIERNO DEL ESTADO
DE OAXACA



**Conciliación entre los Egresos Presupuestarios y los Gastos Contables
Correspondiente de 01 de enero al 31 de diciembre de 2019
(Pesos)**

1. Total de egresos (presupuestarios)		\$43,816,651
2. Menos egresos presupuestarios contables		3,975,287
Mobiliario y equipo de administración	108,988	
Mobiliario y equipo educacional y recreativo	19,883	
Equipo e instrumental médico y de laboratorio	0	
Vehículos y equipos de transporte	0	
Equipo de defensa y seguridad	0	
Maquinaria, otros equipos y herramientas	1,060,802	
Activos Biológicos	0	
Bienes inmuebles	0	
Activos intangibles	0	
Obra pública en bienes propios	2,785,615	
Acciones y participaciones del capital	0	
Compra de títulos y valores	0	
Inversiones en fideicomisos, mandatos y otros análogos	0	
Provisiones para contingencias y otras erogaciones especiales	0	
Amortización de la deuda pública	0	
Adeudos de ejercicios fiscales anteriores (ADEFAS)	0	
Otros egresos Presupuestales no Contables	0	
3. Más Gastos Contables No Presupuestales		0
Estimaciones, depreciación, deterioros, obsolescencia, y amortización	0	
Provisiones	0	
Disminución de inventarios	0	
Aumento por insuficiencia de estimaciones por pérdida o deterioro y obsolescencia	0	
Aumento por insuficiencia de provisiones	0	
Otros Gastos	0	
Otros Gastos Contables No Presupuestales	0	
4. Total Gastos Contables		\$39,841,363



GOBIERNO DEL ESTADO
DE OAXACA



NOTAS DE MEMORIA (CUENTAS DE ORDEN)

Las cuentas de orden se utilizan para registrar movimientos de valores que no afecten o modifiquen el balance del ente contable, sin embargo, su incorporación en libros es necesaria con fines de recordatorio contable, de control y en general sobre los aspectos administrativos, o bien, para consignar sus derechos o responsabilidades contingentes que puedan, o no, presentarse en el futuro.

No. de cta.	Nombre	2019	2018
82100	Presupuesto de Egresos Aprobado	29,583,963	29,583,963
82200	Presupuesto de Egresos por Ejercer	874,741	855,666
82300	Presupuesto Modificado	17029,816	14,551,178
82400	Presupuesto de Egresos Comprometido	1,922,387	2,785,615
82500	Presupuesto de Egresos Devengado	0	0
82600	Presupuesto de Egresos Ejercido	0	0
82700	Presupuesto de Egresos Pagado	43,816,651	40,493,859

NOTAS DE GESTIÓN ADMINISTRATIVA

1. Introducción:

Los estados Financieros de los entes públicos, proveen de información financiera a los principales usuarios de la misma, al Congreso y a los ciudadanos.

El objetivo del presente documento es la revelación del contexto y de los aspectos económicos-financieros más relevantes que influyeron en las decisiones del período: 01 de enero al 31 de diciembre de 2019 y deberán ser considerados en la elaboración de los estados financieros para la mayor comprensión de los mismos y sus particulares.

De esta manera, se informa y explica la respuesta del gobierno a las condiciones relacionadas con la información financiera de cada periodo de gestión: además, de exponer aquellas políticas que podrían afectar la toma de decisiones en períodos posteriores.

2. Panorama Económico y Financiero:

Se le aprueba un presupuesto de egresos para el ejercicio fiscal 2019, a la Universidad de la Sierra Juárez un monto autorizado por \$29,583,963 (Veintinueve millones quinientos ochenta y tres mil novecientos sesenta y tres pesos 00/100 M.N.) con

“Cuenta Pública del Estado de Oaxaca del Ejercicio Fiscal 2019”.



GOBIERNO DEL ESTADO
DE OAXACA



fundamento en la Ley Orgánica del Poder Ejecutivo del Estado de Oaxaca y el Decreto del Presupuesto de Egresos del Estado de Oaxaca, mismo que se encuentra distribuido conforme a la estructura programática presentada en el Programa Operativo Anual (POA).

Al inicio de las actividades administrativas derivado de la no ministración de recursos estatales y de ingresos propios (Proyecto COLEF), la universidad de la Sierra Juárez refleja en sus estados financieros adeudos del ejercicio fiscal 2016, que ascendieron a la cantidad de \$ 105,984 (Ciento cinco mil novecientos ochenta y cuatro pesos 00/100 M.N.) por la cual se solicitó apoyo a la Tesorería de la Secretaría de Finanzas para dar solución a los pagos de proveedores, informando mediante oficio que no es posible atender la solicitud, ya que la secretaria no cuenta con la liquidez financiera requerida.

3. Autorización e Historia.

a) Fecha de creación del ente.

En la comunidad de Ixtlán de Juárez Oaxaca, se conforma el campus Ixtlán, abriendo sus puertas en el año del 2005, formalizado a través del Decreto de Creación como un Organismo Público Descentralizado con personalidad jurídica y patrimonio propio el 23 de abril del 2005, publicándose en el Periódico Oficial del Gobierno del Estado de Oaxaca el Decreto del Ejecutivo por el que se crea el Organismo Público Descentralizado denominado UNIVERSIDAD DE LA SIERRA JUAREZ.

b) Principales cambios en su estructura.

El 14 de diciembre de 2015, se publicó su nuevo Reglamento interno, en el cual se incluyó la redacción de terminologías más recientes, incluye nuevas definiciones, particularmente de los Comités con los que cuenta el ente, depura y actualiza las facultades de las Áreas Administrativas, Ordena y sistematiza sus artículos en títulos y capítulos incluyendo uno relativo a los actos administrativos, el enlace y acceso a la información entre otras.

4. Organización y Objeto Social

a) Objeto Social:

De acuerdo al artículo de su decreto de creación.



GOBIERNO DEL ESTADO
DE OAXACA



- I. Impartir educación superior en los niveles de licenciatura, Maestría y Doctorado.
- II. Contribuir, mediante el desarrollo de investigaciones de la Educación Superior, a la independencia económica, tecnológica y cultural del Estado y del país.
- III. Realizar investigaciones científicas, humanísticas y tecnológicas, adecuadas principalmente a los problemas del estado y del país.
- IV. Promover toda clase de actividades tendientes a la preservación e incremento del acervo cultural de nuestro pueblo.
- V. Desarrollar en los jóvenes las vocaciones científicas y tecnológicas, a través de actividades en las que se difundan los conocimientos científicos.
- VI. Programar y promover las actividades culturales, recreativas y deportivas que coadyuven al desarrollo armónico de la personalidad del educando.
- VII. Promover, difundir y concientizar a la sociedad la necesidad de observar una cultura de explotación racional y aprovechamiento sustentable de los recursos naturales que ofrece nuestro estado.
- VIII. Fomentar los principios de respeto a la dignidad humana dentro de un marco de paz, justicia, libertad y solidaridad social.

b) Principal Actividad:

Sus objetivos principales son: contribuir mediante el desarrollo de investigaciones de la Educación Superior en la independencia económica, científica, tecnológica y cultural del Estado y del país, creando condiciones que propicien un adecuado desarrollo social, con base en los principios de la Constitución Política de los Estados Unidos Mexicanos y demás disposiciones en la materia, para ello se realizan actividades de promover toda clase de tareas tendientes a la preservación e incremento del acervo cultural de nuestro pueblo, sus monumentos arqueológicos y lenguas autóctonas; así como todas aquellas expresiones de vida comunitaria que conforman nuestra nacionalidad a fin de desarrollar en los jóvenes las vocaciones científicas y tecnológicas, a través de labores en las que se difunden los conocimientos científicos, fomentando así la dignificación del trabajo, la honestidad personal, la firmeza de carácter y el respeto a los valores morales, nacionales y universales.

c) Ejercicio Fiscal:

2019



GOBIERNO DEL ESTADO
DE OAXACA



d) Régimen Jurídico:

Persona moral con fines no lucrativos

e) Consideraciones fiscales del ente: revelar el tipo de contribuciones que esté obligado a pagar o retener.

IMPUESTO SOBRE LA RENTA

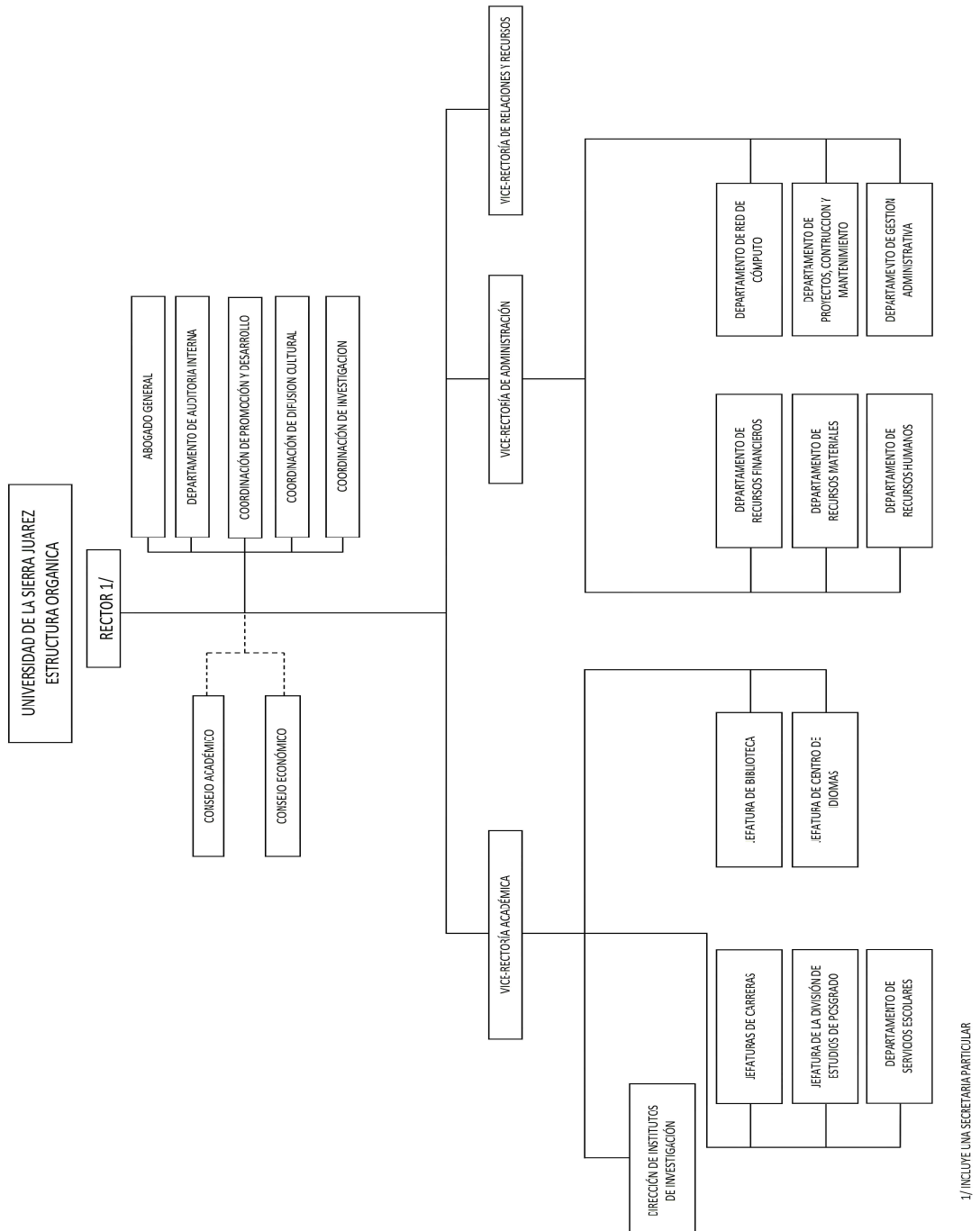
- Declaración Informativa anual de retenciones del ISR por sueldos y salarios e ingresos asimilados a salarios.
- Entero de retenciones mensuales por ISR por sueldos y salarios.
- Entero de retención de ISR por servicios profesionales (mensual).
- Declaración informativa anual de pagos y retenciones de servicios profesionales. Personas Morales.



GOBIERNO DEL ESTADO
DE OAXACA



f) Estructura organizacional básica:



“Cuenta Pública del Estado de Oaxaca del Ejercicio Fiscal 2019”.



GOBIERNO DEL ESTADO
DE OAXACA



5. Bases de preparación de los Estados Financieros.

- a) Si, se ha observado y acatado la normatividad emitida por el CONAC y demás disposiciones legales aplicables.
- b) La normatividad aplicada para el reconocimiento, valuación y revelación de los diferentes rubros de la información financiera, así como las bases de medición utilizadas para la elaboración de los estados financieros; por ejemplo: costo histórico, valoración de realización, valores razonables, valor de recuperación o cualquier otro método empleado y los criterios de aplicación de los mismos.

Se aplicó durante el periodo de 01 enero al 31 de diciembre 2019 la normatividad vigente para el reconocimiento, valuación y revelación de los diferentes rubros de la información Financiera, así como las bases de medición: valor de realización, respetando en el total de las operaciones su costo histórico.

c) Postulados básicos.

Los emitidos por el CONAC:

- 1. Sustancia Económica
- 2. Entes Públicos
- 3. Existencia Permanente
- 4. Revelación Suficiente
- 5. Importancia Relativa
- 6. Registro e Integración Presupuestaria
- 7. Consolidación de Información financiera
- 8. Devengo Contable
- 9. Valuación
- 10. Dualidad Económica
- 11. Consistencia

d) Norma supletoria.

Las permitidas por la Normatividad del CONAC.

- e) Para las entidades que por primera vez estén implementando el base devengado de acuerdo a la Ley de Contabilidad, deberán:

“Cuenta Pública del Estado de Oaxaca del Ejercicio Fiscal 2019”.



GOBIERNO DEL ESTADO
DE OAXACA



-Revelar las nuevas políticas de reconocimiento:

De acuerdo a lo establecido por el CONAC.

INGRESOS

Devengado.- Cuando exista jurídicamente el derecho al cobro.

Recaudado.- Cuando existe el cobro en efectivo o cualquier otro medio de pago.

EGRESOS

Comprometido.- Cuando se existe la aprobación por una autoridad competente de un acto administrativo, u otro instrumento jurídico que formaliza una relación jurídica con terceros para la adquisición de bienes y servicios.

Devengado.- Cuando se reconoce una obligación de pago a favor de terceros por la recepción de conformidad de bienes, servicios contratados.

Ejercido.- Cuando se emite una cuenta por liquidar Certificada aprobada por la autoridad competente

Pagado.- Cuando se realiza la cancelación total o parcial de las obligaciones de pago.

-Revelar los cambios en las políticas, la clasificación y medición de las mismas, así como su impacto en la información financiera:

6. Políticas de Contabilidad Significativas:

a) Actualización: El registro de la contabilidad se realizó en base a los lineamientos establecidos por el CONAC.

b) Informar sobre la realización de operaciones en el extranjero y de sus efectos en la información financiera gubernamental:

Durante el periodo 01 de enero al 31 de diciembre de 2019, no se realizaron operaciones en Moneda Extranjera.

c) Método de evaluación de la inversión en acciones en el Sector Paraestatal.



GOBIERNO DEL ESTADO
DE OAXACA



NO APLICA

d) Sistema y método de valuación de inventarios.

El CONAC ha emitido las normas para la valoración de los Activos y el patrimonio de los entes públicos, esta norma permite definir y estandarizar los conceptos básicos de valuación, contenidos en las normas particulares aplicables a los distintos elementos integrantes de los estados Financieros.

e) Beneficios a empleados:

No se tienen reservas para beneficios futuros de los empleados, más que las contempladas anualmente en el presupuesto de egresos del ejercicio presente.

f) Provisiones:

Las provisiones al 31 de diciembre de 2019, lo conforman los siguientes conceptos: en el rubro de servicios personales (nómina de los trabajadores) cuotas obreras ISSS, IMSS, Cuotas obreras IMSS R.C.V. y Crédito de vivienda.

g) Reservas:

NO se cuenta con Reservas.

h) Cambios en políticas contables y corrección de errores junto con la revelación de los efectos que se tendrá en la información financiera del ente público, ya sea retrospectivos o prospectivos.

i) Reclasificaciones: Durante el periodo del 01 de enero al 31 de diciembre de 2019, no se realizaron reclasificaciones.

j) Depuración y Cancelación de saldos:

Las depuraciones y cancelaciones de saldos se realizan cada mes en las diferentes cuentas contables durante el periodo comprendido: 01 de enero al 31 de diciembre de 2019, con la finalidad de presentar cifras actualizadas en los Estados Financieros.



GOBIERNO DEL ESTADO
DE OAXACA



7. Posición en Moneda Extranjera y Protección por riesgo Cambiario:

- a) Activos en moneda extranjera:
No aplica
- b) Pasivos en moneda extranjera:
No se tienen Pasivos en moneda extranjera
- c) Posición en moneda extranjera:
No aplica
- d) Tipo de cambio:
No aplica
- e) Equivalente en moneda nacional:
No aplica

8. Reporte Analítico del Activo:

- a) Vida útil o porcentajes de depreciación, deterioro o amortización utilizados en los diferentes tipos de activos:

Durante el periodo del 01 de enero al 31 de diciembre de 2019. La entidad refleja saldos en el rubro de Depreciación Deterioro y Amortización Acumulada de Bienes e Intangibles.

- b) Cambios en el porcentaje de depreciación o valor residual de los activos:
No aplica.
- c) Importe de los gastos conceptualizados en el ejercicio, tanto financieros como de investigación y desarrollo:
No aplica.
- d) Riesgos por tipo de cambio o tipo de interés de las inversiones financieras:
No aplica.
- e) Valor activado en el ejercicio de los bienes construidos por la entidad:



GOBIERNO DEL ESTADO
DE OAXACA



Los bienes de la entidad se reconocen dentro de su Activo No Circulante de su costo histórico, de conformidad con el artículo 29 de la Ley General de Contabilidad Gubernamental.

- f) Otras circunstancias de carácter significativo que afecten el activo, tales como bienes en garantía, señalados en embargos, litigios, títulos de inversiones, entregados en garantías, baja significativa del valor de inversiones financieras, etc.:
No aplica.
- g) Desmantelamiento de Activos, procedimientos, implicaciones, efectos contables:
No aplica.
- h) Administración de activos; planeación con el objetivo de que el ente los utilice de manera más efectiva:

Se utilizan los activos con la operación y mantenimiento óptimo. Adicionalmente, se deben incluir las explicaciones de las principales variaciones en el activo, en cuadros comparativos como sigue:

- a) Inversiones en valores:
No aplica.
- b) Patrimonio de Organismos descentralizados
No aplica.
- c) Inversiones en empresas de participación mayoritaria:
No se tiene inversión en este tipo de empresas.
- d) Inversiones en empresas de participación minoritaria:
No aplica.

9. Fideicomisos, Mandatos y Análogos

- a) Por ramo administrativo que los reporta:
No aplica.



GOBIERNO DEL ESTADO
DE OAXACA



- b) Enlistar los de mayor monto de disponibilidad, relacionando aquellos que conforman el 80% de las disponibilidades:
No aplica.

10. Reporte de la Recaudación

- a) Análisis del comportamiento de la recaudación correspondiente al ente público o cualquier tipo de ingreso, de forma separada los ingresos locales de los federales:
No aplica.
- b) Proyección de la recaudación e ingresos en el mediano plazo:
No aplica.

11. Información sobre la Deuda y el Reporte Analítico de la Deuda:

- a) Utilizar al menos los siguientes indicadores: Deuda respecto al PIB y deuda respecto a la recaudación tomando, como mínimo, un periodo igual o menor a 5 años.
No aplica.
- b) Información de manera agrupada por tipo de valor gubernamental o instrumento financiero en la que se considere interés, comisiones, tasa, perfil de vencimiento y otros gastos de la deuda.
No aplica.

12. Calificaciones otorgadas:

No se cuenta con calificaciones otorgadas o certificaciones.

13. Proceso de Mejora:

- a) Principales Políticas de control interno:

Para el desarrollo de los programas deberá ser a mediano plazo y estarán basados en cuatro estrategias funcionales y cinco aspectos organizacionales, con objetivos, operaciones, actividades, participantes, costos y evaluación sin reducción del presupuesto que estén encaminadas al logro de nuestros objetivos.



GOBIERNO DEL ESTADO
DE OAXACA

Oaxaca



b) Medidas de desempeño financiero, metas y alcance:

Racionar el uso de los recursos tomando medidas de racionalidad, austeridad y disciplina presupuestal, para alcanzar el cumplimiento de las funciones para el ejercicio completo.

14. Información por Segmentos:

Toda la información del Ente, está procesada y se encuentra disponible por Unidad Responsable de realizar las funciones propias.

15. Eventos Posteriores al Cierre:

El ente público no tiene hechos ocurridos en el periodo posterior al que informa, que proporcionen mayor evidencia sobre eventos que le afectan económicamente y que no se conocían a la fecha de cierre.

16. Partes Relacionadas:

No existen partes relacionadas que pudieran ejercer influencia significativa sobre la toma de decisiones financieras y operativas.

17. Responsabilidad sobre la presentación razonable de los Estados Financieros.

Bajo protesta de decir verdad declaro que los Estados Financieros y sus Notas, son razonablemente correctas y son responsabilidad del emisor.

M. en A. ANA LAURA PEÑA MONDRAGÓN
VICE-RECTORA DE ADMINISTRACIÓN



DR. MODESTO SEARA VÁZQUEZ
RECTOR



GOBIERNO DEL ESTADO
DE OAXACA



ESTADO ANALITICO DE INGRESOS PRESUPUESTARIOS

Rubro de Ingresos	Estimado	Ampliaciones y Reducciones	Modificado	Devengado	Recaudad o	Diferencia
	(1)	(2)	(3=1+2)	(4)	(5)	(6=3-4)
Impuestos						
Contribuciones de Mejoras						
Derechos						
Productos						
Corriente						
Capital						
Aprovechamientos						
Corriente						
Capital						
Ingresos por Ventas de Bienes y Servicios						
Contribuciones no Comprendidas en las Fracciones de la Ley de Ingresos Causados en Ejercicios Fiscales Anteriores Pendientes de Liquidación o Pago						
Participaciones y Aportaciones						
Transferencias, Asignaciones, Subsidios y Otras Ayudas	29,583,963	17,029,816	46,613,779	43,816,651	0.00	2,797,128
Otros Ingresos						
TOTAL	29,583,963	17,029,816	46,613,779	43,816,651	0.00	2,797,128
				Ingresos excedentes		

Estado Analítico de Ingresos Por Fuente de Financiamiento	Estimado	Ampliaciones y Reducciones	Modificado	Devengado	Recaudad o	Diferencia
	(1)	(2)	(3=1+2)	(4)	(5)	(6=3-4)
Ingresos del Gobierno	29,583,963	17,029,816	46,613,779	43,816,651	0.00	2,797,128
Impuestos						
Contribuciones de Mejoras						
Derechos						
Productos						
Corriente						
Capital						
Aprovechamientos						
Corriente						
Capital						
Contribuciones no Comprendidas en las Fracciones de la Ley de Ingresos Causados en Ejercicios Fiscales Anteriores Pendientes de Liquidación o Pago						
Participaciones y Aportaciones						
Transferencias, Asignaciones, Subsidios y Otras Ayudas	29,583,963	17,029,816	46,613,779	43,816,651	0.00	2,797,128
Otros Ingresos						
Ingresos de Organismos y Empresas						
Cuotas y Aportaciones de Seguridad Social						
Ingresos por Ventas de Bienes y Servicios						
Transferencias, Asignaciones, Subsidios y Otras Ayudas						
Ingresos derivados de financiamiento						
Ingresos derivados de financiamiento						
TOTAL	29,583,963	17,029,816	46,613,779	43,816,651	0.00	2,797,128
				Ingresos excedentes		

“Cuenta Pública del Estado de Oaxaca del Ejercicio Fiscal 2019”.

CUENTA PÚBLICA 2019

ESTADO ANALITICO DEL EJERCICIO DEL PRESUPUESTO DE EGRESOS

CLASIFICACION POR OBJETO DEL GASTO (CAPITULO-CONCEPTO)

DEL 1º DE ENERO AL 31 DE DICIEMBRE



Cve	Concepto	Aprobado 1	Ampliaciones / Reducciones 2= (3-1)	Modificado 3 = (1+2)	Devengado 4	Pagado 5	Subejercicio 6 = (3-4)
545	UNIVERSIDAD DE LA SIERRA JUÁREZ						
4	TRANSFERENCIAS, ASIGNACIONES, SUBSIDIOS Y OTRAS AYUDAS	29,583,963.00	4,566,945.55	34,150,908.55	33,437,476.35	33,437,476.35	713,432.20
1	TRANSFERENCIAS INTERNAS Y ASIGNACIONES AL SECTOR PÚBLICO	29,535,453.00	4,199,202.13	33,734,655.13	33,202,484.91	33,202,484.91	532,170.22
4	AYUDAS SOCIALES	48,510.00	367,743.42	416,253.42	234,991.44	234,991.44	181,261.98
5	BIENES MUEBLES, INMUEBLES E INTANGIBLES	0.00	3,273,368.45	3,273,368.45	1,189,672.82	1,189,672.82	2,083,695.63
1	MOBILIARIO Y EQUIPO DE ADMINISTRACIÓN	0.00	229,500.00	229,500.00	97,188.00	97,188.00	132,312.00
2	MOBILIARIO Y EQUIPO EDUCACIONAL Y RECREATIVO	0.00	51,682.98	51,682.98	31,682.98	31,682.98	20,000.00
3	EQUIPO E INSTRUMENTAL MÉDICO Y DE LABORATORIO	0.00	0.00	0.00	0.00	0.00	0.00
6	MAQUINARIA, OTROS EQUIPOS Y HERRAMIENTAS	0.00	2,992,185.47	2,992,185.47	1,060,801.84	1,060,801.84	1,931,383.63
6	INVERSIÓN PÚBLICA	0.00	9,189,501.67	9,189,501.67	9,189,501.67	9,189,501.67	0.00
1	OBRA PÚBLICA EN BIENES DE DOMINIO PÚBLICO	0.00	2,785,614.67	2,785,614.67	2,785,614.67	2,785,614.67	0.00
3	PROYECTOS PRODUCTIVOS Y ACCIONES DE FOMENTO	0.00	6,403,887.00	6,403,887.00	6,403,887.00	6,403,887.00	0.00
	TOTAL DEPENDENCIA / ENTIDAD	29,583,963.00	17,029,815.67	46,613,778.67	43,816,650.84	43,816,650.84	2,797,127.83

CUENTA PÚBLICA 2019

ESTADO ANALITICO DEL EJERCICIO DEL PRESUPUESTO DE EGRESOS

CLASIFICACION ECONOMICA (POR TIPO DE GASTO)

DEL 1º DE ENERO AL 31 DE DICIEMBRE



Cve	Concepto	Aprobado 1	Ampliaciones / Reducciones 2 = (3-1)	Modificado 3 = (1+2)	Devengado 4	Pagado 5	Subejercicio 6 = (3-4)
545	UNIVERSIDAD DE LA SIERRA JUÁREZ						
1	GASTO CORRIENTE	29,583,963.00	4,566,945.55	34,150,908.55	33,437,476.35	33,437,476.35	713,432.20
2	GASTO DE CAPITAL	0.00	12,462,870.12	12,462,870.12	10,379,174.49	10,379,174.49	2,083,695.63
	TOTAL DEPENDENCIA / ENTIDAD:	29,583,963.00	17,029,815.67	46,613,778.67	43,816,650.84	43,816,650.84	2,797,127.83

CUENTA PÚBLICA 2019

ESTADO ANALITICO DEL EJERCICIO DEL PRESUPUESTO DE EGRESOS

CLASIFICACION ADMINISTRATIVA

DEL 1º DE ENERO AL 31 DE DICIEMBRE



Cve	Concepto	Aprobado 1	Ampliaciones / Reducciones 2= (3-1)	Modificado 3 = (1+2)	Devengado 4	Pagado Transferido 5	Subejercicio 6 = (3-4)
5	ORGANISMOS PÚBLICOS DESCENTRALIZADOS	29,583,963.00	17,029,815.67	46,613,778.67	43,816,650.84	43,816,650.84	2,797,127.83
45	UNIVERSIDAD DE LA SIERRA JUÁREZ	29,583,963.00	17,029,815.67	46,613,778.67	43,816,650.84	43,816,650.84	2,797,127.83
TOTAL DEL GASTO:		29,583,963.00	17,029,815.67	46,613,778.67	43,816,650.84	43,816,650.84	2,797,127.83

CUENTA PÚBLICA 2019

ESTADO ANALITICO DEL EJERCICIO DEL PRESUPUESTO DE EGRESOS

CLASIFICACION FUNCIONAL (FINALIDAD Y FUNCION)

DEL 1º DE ENERO AL 31 DE DICIEMBRE



Cve	Concepto	Aprobado 1	Ampliaciones / Reducciones 2= (3-1)	Modificado 3 = (1+2)	Devengado 4	Pagado 5	Subejercicio 6 = (3-4)
545	UNIVERSIDAD DE LA SIERRA JUÁREZ						
2	DESARROLLO SOCIAL	29,583,963.00	17,029,815.67	46,613,778.67	43,816,650.84	43,816,650.84	2,797,127.83
5	EDUCACIÓN	29,583,963.00	17,029,815.67	46,613,778.67	43,816,650.84	43,816,650.84	2,797,127.83
	TOTAL DEPENDENCIA / ENTIDAD	29,583,963.00	17,029,815.67	46,613,778.67	43,816,650.84	43,816,650.84	2,797,127.83



GOBIERNO DEL ESTADO
DE OAXACA



ENDEUDAMIENTO NETO
DEL 01 DE ENERO AL 31 DE DICIEMBRE DE 2019
(Pesos)

Identificación de Crédito o Instrumento	Contratación/Colocación	Amortización	Endeudamiento Neto
	A	B	C = A - B
Créditos Bancarios			
			0
			0
			0
			0
			0
			0
			0
			0
			0
Total Créditos Bancarios	0	0	0
Otros Instrumentos de Deuda			
			0
			0
			0
			0
			0
			0
			0
			0
			0
Total Otros Instrumentos de Deuda	0	0	0
TOTAL	0	0	0

NO APLICA



GOBIERNO DEL ESTADO
DE OAXACA



INTERESES DE LA DEUDA
DEL 01 DE ENERO AL 31 DE DICIEMBRE DE 2019
(Pesos)

Identificación de Crédito o Instrumento	Devengado	Pagado
Créditos Bancarios		
Total de intereses de Créditos Bancarios	0	0
Otros Instrumentos de Deuda		
Total de intereses de Otros Instrumentos de Deuda	0	0
TOTAL	0	0

NO APLICA

"Cuenta Pública del Estado de Oaxaca del Ejercicio Fiscal 2019".



GOBIERNO DEL ESTADO
DE OAXACA



**INDICADORES DE POSTURA FISCAL
DEL 01 DE ENERO AL 31 DE DICIEMBRE DE 2019
(Pesos)**

Concepto	Estimado	Devengado	Pagado ³
I. Ingresos Presupuestarios (I=1+2)	0	0	0
1. Ingresos del Gobierno de la Entidad Federativa ¹			
2. Ingresos del Sector Paraestatal ¹			
II. Egresos Presupuestarios (II=3+4)	0	0	0
3. Egresos del Gobierno de la Entidad Federativa ²			
4. Egresos del Sector Paraestatal ²			
III. Balance Presupuestario (Superávit o Déficit) (III = I - II)	0	0	0

Concepto	Estimado	Devengado	Pagado ³
III. Balance presupuestario (Superávit o Déficit)	0	0	0
IV. Intereses, Comisiones y Gastos de la Deuda			
V. Balance Primario (Superávit o Déficit) (V= III - IV)	0	0	0

Concepto	Estimado	Devengado	Pagado ³
A. Financiamiento			
B. Amortización de la deuda			
C. Endeudamiento ó desendeudamiento (C = A - B)	0	0	0

1. Los Ingresos que se presentan son los ingresos presupuestarios totales sin incluir los ingresos por financiamientos. Los Ingresos del Gobierno de la Entidad Federativa corresponden a los del Poder Ejecutivo, Legislativo Judicial y Autónomos
2. Los egresos que se presentan son los egresos presupuestarios totales sin incluir los egresos por amortización. Los egresos del Gobierno de la Entidad Federativa corresponden a los del Poder Ejecutivo, Legislativo, Judicial y Órganos Autónomos
3. Para Ingresos se reportan los ingresos recaudados; para egresos se reportan los egresos pagados

CUENTA PÚBLICA 2019

ESTADO ANALITICO DEL EJERCICIO DEL PRESUPUESTO DE EGRESOS

RESUMEN POR PROGRAMA PRESUPUESTARIO

DEL 1º DE ENERO AL 31 DE DICIEMBRE



Concepto	Aprobado 1	Ampliaciones / Reducciones 2= (3-1)	Modificado 3 = (1+2)	Devengado 4	Pagado 5	Subejercicio 6 = (3-4)
5 ORGANISMOS PÚBLICOS DESCENTRALIZADOS	29,583,963.00	17,029,815.67	46,613,778.67	43,816,650.84	43,816,650.84	2,797,127.83
45 UNIVERSIDAD DE LA SIERRA JUÁREZ	29,583,963.00	17,029,815.67	46,613,778.67	43,816,650.84	43,816,650.84	2,797,127.83
1 PROGRAMAS	29,583,963.00	17,029,815.67	46,613,778.67	43,816,650.84	43,816,650.84	2,797,127.83
2 DESEMPEÑO DE LAS FUNCIONES	29,583,963.00	17,029,815.67	46,613,778.67	43,816,650.84	43,816,650.84	2,797,127.83
TOTAL GENERAL	29,583,963.00	17,029,815.67	46,613,778.67	43,816,650.84	43,816,650.84	2,797,127.83

REPORTE DE AVANCE DE GESTIÓN

UR 545 - UNIVERSIDAD DE LA SIERRA JUÁREZ

CUARTO TRIMESTRE 2019



OBJETIVO INSTITUCIONAL: FORTALECER LA CALIDAD DEL PROCESO ENSEÑANZA-APRENDIZAJE, FOMENTAR Y FORTALECER LAS ACTIVIDADES DE INVESTIGACIÓN CIENTÍFICA Y TECNOLÓGICA, IMPULSAR LAS ACTIVIDADES DE PROMOCIÓN AL DESARROLLO DE LA REGIÓN, PROMOVER LA DIFUSIÓN CULTURAL Y FORTALECER LOS PROCESOS ESTRATÉGICOS DE GESTIÓN.

ALINEACIÓN PED:

EJE: 01-OAXACA INCLUYENTE CON EL DESARROLLO SOCIAL

TEMA: 01-EDUCACIÓN

OBJETIVO: 12-IMPULSAR EL DESARROLLO TECNOLÓGICO, CIENTÍFICO Y LA INNOVACIÓN HACIA EL APROVECHAMIENTO PRODUCTIVO DE LAS POTENCIALIDADES DE LAS DISTINTAS REGIONES DEL ESTADO.

ESTRATEGIA: 05-IMPULSAR LA INVESTIGACIÓN CIENTÍFICA Y TECNOLÓGICA DE ALTO IMPACTO EN LOS SECTORES ESTRATÉGICOS EN LAS REGIONES DEL ESTADO.

LÍNEAS DE ACCIÓN: 02-IMPULSAR EL DESARROLLO DE PROYECTOS Y PRODUCTOS DE INVESTIGACIÓN CIENTÍFICA CON INVERSIÓN PÚBLICO-PRIVADA EN MATERIA DE ENERGÍAS RENOVABLES, RECURSOS HÍDRICOS, AGROPECUARIO, FORESTAL, BIODIVERSIDAD Y MEDIO AMBIENTE, ENTRE ALGUNOS, QUE PERMITIRÁN DETONAR LA COMPETITIVIDAD DEL ESTADO.

UE: 001-UNIVERSIDAD DE LA SIERRA JUÁREZ

MATRIZ DE INDICADORES PARA RESULTADOS:

FIN: IMPULSAR EL DESARROLLO TECNOLÓGICO, CIENTÍFICO Y LA INNOVACIÓN HACIA EL APROVECHAMIENTO PRODUCTIVO DE LAS POTENCIALIDADES DE LAS DISTINTAS REGIONES DEL ESTADO.

PROPÓSITO: INCREMENTO DE LA PRODUCCIÓN CIENTÍFICA Y TECNOLÓGICA DEL ESTADO DE OAXACA

COMPONENTE: 841-INVESTIGACIÓN CIENTÍFICA Y TECNOLÓGICA GENERADA

ACTIVIDAD: 1932-DESARROLLAR PROYECTOS DE INVESTIGACIÓN

ESTRUCTURA PROGRAMÁTICA PRESUPUESTAL			
PROGRAMA	SUBPROGRAMA	PROYECTO	OBRA/ACTIVIDAD
104-FOMENTO AL DESARROLLO DE LA CIENCIA, LA TECNOLOGÍA Y LA INNOVACIÓN	05-GENERACIÓN DE INVESTIGACIÓN CIENTÍFICA Y TECNOLÓGICA	000--	001-DESARROLLO DE PROYECTOS DE INVESTIGACIÓN EN LA SIERRA NORTE

PRESUPUESTO ANUAL						
Aprobado	Ampliación	Reducción	Modificado	EJERCIDO T1	EJERCIDO T2	EJERCIDO T3
7,583,153.76	892,646.48	327,468.85	8,148,331.39	2,162,104.17	2,295,362.79	1,238,199.27
TOTAL EJERCIDO AL TRIMESTRE VIGENTE						8,148,331.39

PRESUPUESTO TRIMESTRAL DE LA ACTIVIDAD						
Aprobado	Modificado	Comprometido	Devengado	Ejercido	% de Ejercido Vs. Modificado	
947,511.98	1,238,199.27	1,238,199.27	1,238,199.27	1,238,199.27	100.00	

DATOS DEL INDICADOR						
Nombre :			PORCENTAJE DE PROYECTOS DE INVESTIGACIÓN REALIZADOS		Número de indicador :	
Definición :			MIDE EL PORCENTAJE DE PROYECTOS DE INVESTIGACIÓN REALIZADOS, RESPECTO AL PROGRAMADO			
Método de Cálculo :			(NÚMERO DE PROYECTOS DE INVESTIGACIÓN REALIZADOS/ NÚMERO DE PROYECTOS DE INVESTIGACIÓN PROGRAMADOS)*100			
Tipo	Dimensión	Frecuencia de Medición	Forma de cálculo del indicador	Tipo de Valor	Sentido Esperado	
GESTIÓN	EFICIENCIA	TRIMESTRAL	PORCENTAJE	FLUJO	ASCENDENTE	
MEDIOS DE VERIFICACIÓN / FUENTE INFORMACIÓN			SUPUESTO			
INFORME DE RESULTADOS EMITIDO POR VICE-RECTORIA ACADÉMICA, VERIFICABLE EN LA PAGINA ELECTRONICA: www.unsij.mx/Avance_mir_2019			LOS INVESTIGADORES CUENTAN CON RECURSOS MATERIALES, FINANCIEROS, TECNOLÓGICOS, HUMANOS Y CONDICIONES PARA DESARROLLAR LOS PROYECTOS DE INVESTIGACIÓN			

DATOS DE LA META						
Definición de la variable Meta:		1 - NÚMERO DE PROYECTOS DE INVESTIGACIÓN REALIZADOS				
Unidad de medida:		25 - NÚMERO				

LÍNEA BASE DEL INDICADOR				VALOR PROGRAMADO ANUAL			
AÑO	2017	VALOR	14.00	AÑO	2019	VALOR	15.00

AVANCE TRIMESTRAL							
METAS	1er.TRIMESTRE	2o.TRIMESTRE	3er.TRIMESTRE	4o.TRIMESTRE	CUMPLIMIENTO DE METAS		
PROGRAMADA	0.00	2.00	4.00	9.00	T1+T2+T3+T4	15.00	
PROGRAMACIÓN ACTUALIZADA	0.00	2.00	4.00	9.00	T1+T2+T3+T4	15.00	
ALCANZADA	0.00	2.00	4.00	9.00	T1+T2+T3+T4	15.00	
PORCENTAJE ALCANZADO TRIMESTRAL		100.00	100.00	100.00	PORCENTAJE ALCANZADO ANUAL	100.00	

PORCENTAJE DE CUMPLIMIENTO ALCANZADO EN EL TRIMESTRE: 60.00 %

JEFE ADMINISTRATIVO
L.C.E. ANA LAURA PEÑA MONDRAGON
VICERECTORA DE ADMINISTRACION

TITULAR DE LA DEPENDENCIA/ENTIDAD
DR. MODESTO SEARA VAZQUEZ
RECTOR

**REPORTE DE AVANCE DE GESTIÓN
UR 545 - UNIVERSIDAD DE LA SIERRA JUÁREZ
CUARTO TRIMESTRE 2019**



ALINEACIÓN PED:

ESTRATEGIA: 05-IMPULSAR LA INVESTIGACIÓN CIENTÍFICA Y TECNOLÓGICA DE ALTO IMPACTO EN LOS SECTORES ESTRATÉGICOS EN LAS REGIONES DEL ESTADO.
02-IMPULSAR EL DESARROLLO DE PROYECTOS Y PRODUCTOS DE INVESTIGACIÓN CIENTÍFICA CON INVERSIÓN PÚBLICO-PRIVADA EN MATERIA DE ENERGÍAS RENOVABLES, RECURSOS HÍDRICOS, AGROPECUARIO, FORESTAL, BIODIVERSIDAD Y MEDIO AMBIENTE, ENTRE ALGUNOS, QUE PERMITIRÁN DETONAR LA COMPETITIVIDAD DEL ESTADO.
LÍNEAS DE ACCIÓN:
UE: 001-UNIVERSIDAD DE LA SIERRA JUÁREZ

MATRIZ DE INDICADORES PARA RESULTADOS:

COMPONENTE: 841-INVESTIGACIÓN CIENTÍFICA Y TECNOLÓGICA
GENERADA
ACTIVIDAD: 1931-GESTIONAR FINANCIAMIENTO PARA EL
DESARROLLO DE PROYECTOS DE INVESTIGACIÓN

ESTRUCTURA PROGRAMÁTICA PRESUPUESTAL								
PROGRAMA		SUBPROGRAMA		PROYECTO		OBRA/ACTIVIDAD		
104-FOMENTO AL DESARROLLO DE LA CIENCIA, LA TECNOLOGÍA Y LA INNOVACIÓN		05-GENERACIÓN DE INVESTIGACIÓN CIENTÍFICA Y TECNOLÓGICA		000-- -		002-PROGRAMA PARA EL DESARROLLO PROFESIONAL DOCENTE (PRODEP)		
PRESUPUESTO ANUAL								
Aprobado	Ampliación	Reducción	Modificado	EJERCIDO T1	EJERCIDO T2	EJERCIDO T3	EJERCIDO T4	
0.00	1,602,773.64	177,343.42	1,425,430.22	158,336.36	183,023.21	82,845.35	82,845.35	
TOTAL EJERCIDO AL TRIMESTRE VIGENTE							567,464.96	
PRESUPUESTO TRIMESTRAL DE LA ACTIVIDAD								
Aprobado		Modificado		Comprometido		Devengado		
0.00		907,818.11		82,845.35		82,845.35		
DATOS DEL INDICADOR								
Nombre : PORCENTAJE DE PROYECTOS BENEFICIADOS CON RESPECTO A LAS SOLICITUDES DE FINANCIAMIENTO				Número de indicador : 2030				
Definición : MIDE EL PORCENTAJE DE PROYECTOS BENEFICIADOS CON RESPECTO A LAS SOLICITUDES DE FINANCIAMIENTO								
Método de Cálculo : (NÚMERO DE PROYECTOS BENEFICIADOS/NÚMERO DE SOLICITUDES DE FINANCIAMIENTO REGISTRADAS)*100								
Tipo	Dimensión		Frecuencia de Medición		Forma de cálculo del indicador		Tipo de Valor	
GESTIÓN	EFICIENCIA		TRIMESTRAL		PORCENTAJE		FLUJO	
MEDIOS DE VERIFICACIÓN / FUENTE INFORMACIÓN				SUPUESTO				
DATOS DE LA META								
Definición de la variable Meta:		1 - NÚMERO DE PROYECTOS BENEFICIADOS						
Unidad de medida:		25 - NÚMERO						
LÍNEA BASE DEL INDICADOR				VALOR PROGRAMADO ANUAL				
AÑO	0	VALOR	0.00	AÑO	2019	VALOR	1.00	
AVANCE TRIMESTRAL								
METAS	1er.TRIMESTRE		2o.TRIMESTRE		3er.TRIMESTRE		4o.TRIMESTRE	
PROGRAMADA	0.00	0.00	0.00	0.00	1.00	T1+T2+T3+T4		
PROGRAMACION ACTUALIZADA	0.00	0.00	0.00	0.00	2.00	T1+T2+T3+T4		
ALCANZADA	0.00	0.00	0.00	0.00	2.00	T1+T2+T3+T4		
PORCENTAJE ALCANZADO TRIMESTRAL					100.00	PORCENTAJE ALCANZADO ANUAL		
							100.00	

PORCENTAJE DE CUMPLIMIENTO ALCANZADO EN EL TRIMESTRE: 100.00 %

JEFE ADMINISTRATIVO
L.C.E. ANA LAURA PEÑA MONDRAGON
VICERECTORA DE ADMINISTRACION

TITULAR DE LA DEPENDENCIA/ENTIDAD
DR. MODESTO SEARA VAZQUEZ
RECTOR

**REPORTE DE AVANCE DE GESTIÓN
UR 545 - UNIVERSIDAD DE LA SIERRA JUÁREZ
CUARTO TRIMESTRE 2019**



Gobierno del Estado

ALINEACIÓN PED:
EJE: 01-OAXACA INCLUYENTE CON EL DESARROLLO SOCIAL
TEMA: 01-EDUCACIÓN
OBJETIVO: 09-AMPLIAR Y DIVERSIFICAR LA OFERTA DE EDUCACIÓN SUPERIOR EN OAXACA PARA ATENDER LA DEMANDA DE MANERA ACCESIBLE Y CON EQUIDAD.
ESTRATEGIA: 02-PROMOVER LA PARTICIPACIÓN DE LAS INSTITUCIONES PÚBLICAS DE EDUCACIÓN SUPERIOR EN UN PROGRAMA PARA LA AMPLIACIÓN Y MEJORA DE LA INFRAESTRUCTURA FÍSICA Y EL EQUIPAMIENTO.
LÍNEAS DE ACCIÓN: 01-REALIZAR Y ACTUALIZAR DE MANERA PERMANENTE EL DIAGNÓSTICO DEL REZAGO EN CONSTRUCCIÓN Y EQUIPAMIENTO PARA LA GESTIÓN DE RECURSOS FEDERALES Y ESTATALES.
UE: 001-UNIVERSIDAD DE LA SIERRA JUÁREZ

MATRIZ DE INDICADORES PARA RESULTADOS:
FIN: AMPLIAR Y DIVERSIFICAR LA OFERTA DE EDUCACIÓN SUPERIOR EN OAXACA PARA ATENDER LA DEMANDA DE MANERA ACCESIBLE Y CON EQUIDAD.
PROPÓSITO: INSTITUCIONES DE NIVEL SUPERIOR, CONSTRUIDAS, EQUIPADAS Y REPARADAS PARA EL OFRECIMIENTO DE NUEVAS MODALIDADES Y NUEVOS PROGRAMAS EDUCATIVOS EN EL ESTADO DE OAXACA
COMPONENTE: 435-ESPACIOS EDUCATIVOS EN EL NIVEL SUPERIOR REPARADOS
ACTIVIDAD: 152-REPARAR ESPACIO EDUCATIVO

ESTRUCTURA PROGRAMATICA PRESUPUESTAL							
PROGRAMA		SUBPROGRAMA		PROYECTO		OBRA/ACTIVIDAD	
127-INCREMENTO DE LA OFERTA EDUCATIVA SUPERIOR		02-REPARACION DE ESPACIOS EDUCATIVOS DE NIVEL SUPERIOR		001-MANTENIMIENTO EN AREAS DE LA UNIVERSIDAD DE LA SIERRA JUÁREZ		001-MANTENIMIENTO EN AREAS DE LA UNIVERSIDAD DE LA SIERRA JUAREZ (IMPERMEABILIZACIÓN)	
PRESUPUESTO ANUAL							
Aprobado	Ampliación	Reducción	Modificado	EJERCIDO T1	EJERCIDO T2	EJERCIDO T3	EJERCIDO T4
0.00	335,000.00	0.00	335,000.00	0.00	0.00	334,999.06	334,999.06
TOTAL EJERCIDO AL TRIMESTRE VIGENTE							334,999.06
PRESUPUESTO TRIMESTRAL DE LA ACTIVIDAD							
Aprobado	Modificado	Comprometido	Devengado	Ejercido	% de Ejercido Vs. Modificado		
0.00	335,000.00	334,999.06	334,999.06	334,999.06	100.00		
DATOS DEL INDICADOR							
Nombre :	PORCENTAJE DE AVANCE DE METROS CUADRADOS REPARADOS			Número de indicador :	1310		
Definición :	MIDE EL PORCENTAJE DE AVANCE DE METROS CUADRADOS REPARADOS CON RESPECTO AL TOTAL DE METROS PROGRAMADOS						
Método de Cálculo :	(METROS CUADRADOS REPARADOS/ METROS CUADRADOS TOTALES PROGRAMADOS)*100						
Tipo	Dimensión	Frecuencia de Medición	Forma de cálculo del indicador	Tipo de Valor	Sentido Esperado		
GESTIÓN	EFICACIA	TRIMESTRAL	PORCENTAJE	FLUJO	ASCENDENTE		
MEDIOS DE VERIFICACIÓN / FUENTE INFORMACIÓN				SUPUESTO			
DATOS DE LA META							
Definición de la variable Meta:	1 - AVANCE DE METROS CUADRADOS DE REPARACIÓN						
Unidad de medida:	15 - METRO CUADRADO						
LÍNEA BASE DEL INDICADOR				VALOR PROGRAMADO ANUAL			
AÑO	2019	VALOR	1,360.00	AÑO	2019	VALOR	1,360.00
AVANCE TRIMESTRAL							
METAS	1er.TRIMESTRE	2o.TRIMESTRE	3er.TRIMESTRE	4o.TRIMESTRE	CUMPLIMIENTO DE METAS		
PROGRAMADA	0.00	680.00	680.00	0.00	T1+T2+T3+T4	1,360.00	
PROGRAMACIÓN ACTUALIZADA	0.00	680.00	680.00	0.00	T1+T2+T3+T4	1,360.00	
ALCANZADA	0.00	0.00	0.00	1,360.00	T1+T2+T3+T4	1,360.00	
PORCENTAJE ALCANZADO TRIMESTRAL		0.00	0.00		PORCENTAJE ALCANZADO ANUAL	100.00	

PORCENTAJE DE CUMPLIMIENTO ALCANZADO EN EL TRIMESTRE: 100.00 %

JEFE ADMINISTRATIVO
 L.C.E. ANA LAURA PEÑA MONDRAGON
 VICIRECTORA DE ADMINISTRACION

TITULAR DE LA DEPENDENCIA/ENTIDAD
 DR. MODESTO SEARA VAZQUEZ
 RECTOR

REPORTE DE AVANCE DE GESTIÓN
UR 545 - UNIVERSIDAD DE LA SIERRA JUÁREZ
CUARTO TRIMESTRE 2019



UE: 001-UNIVERSIDAD DE LA SIERRA JUÁREZ

ESTRUCTURA PROGRAMATICA PRESUPUESTAL							
PROGRAMA	SUBPROGRAMA		PROYECTO		OBRA/ACTIVIDAD		
127-INCREMENTO DE LA OFERTA EDUCATIVA SUPERIOR	02-REPARACIÓN DE ESPACIOS EDUCATIVOS DE NIVEL SUPERIOR		001-MANTENIMIENTO EN ÁREAS DE LA UNIVERSIDAD DE LA SIERRA JUÁREZ		002-MANTENIMIENTO EN ÁREAS DE LA UNIVERSIDAD DE LA SIERRA JUÁREZ (MANTENIMIENTO DE CANCELERIA EN PUERTAS, VENTANAS Y MAMPARAS SANITARIAS)		
PRESUPUESTO ANUAL							
Aprobado	Ampliación	Reducción	Modificado	EJERCIDO T1	EJERCIDO T2	EJERCIDO T3	EJERCIDO T4
0,00	88,614,44	0,00	88,614,44	0,00	0,00	88,614,44	88,614,44
TOTAL EJERCIDO AL TRIMESTRE VIGENTE							88,614,44
PRESUPUESTO TRIMESTRAL DE LA ACTIVIDAD							
Aprobado		Modificado	Comprometido	Devengado	Ejercido	% de Ejercido Vs. Modificado	
0,00		88,614,44	88,614,44	88,614,44	88,614,44	100,00	
DATOS DEL INDICADOR							
Nombre :	PORCENTAJE DE ESPACIOS EDUCATIVOS REPARADOS			Número de indicador :	2466		
Definición :	MIDE EL PORCENTAJE DE ESPACIOS EDUCATIVOS REPARADOS, RESPECTO A LO AUTORIZADO						
Método de Cálculo :	(NÚMERO DE ESPACIOS EDUCATIVOS REPARADOS/NÚMERO DE ESPACIOS EDUCATIVOS AUTORIZADOS) * 100						
Tipo	Dimensión	Frecuencia de Medición	Forma de cálculo del indicador	Tipo de Valor	Sentido Esperado		
GESTIÓN	EFICACIA	TRIMESTRAL	PORCENTAJE	FLUJO	ASCENDENTE		
MEDIOS DE VERIFICACIÓN / FUENTE INFORMACIÓN				SUPUESTO			
DATOS DE LA META							
Definición de la variable Meta:	1 - NÚMERO DE ESPACIOS EDUCATIVOS REPARADOS						
Unidad de medida:	25 - NÚMERO						
LÍNEA BASE DEL INDICADOR				VALOR PROGRAMADO ANUAL			
AÑO	2019	VALOR	16,00	AÑO	2019	VALOR	16,00
AVANCE TRIMESTRAL							
METAS	1er.TRIMESTRE	2o.TRIMESTRE	3er.TRIMESTRE	4o.TRIMESTRE	CUMPLIMIENTO DE METAS		
PROGRAMADA	0,00	10,00	6,00	0,00	T1+T2+T3+T4	16,00	
PROGRAMACIÓN ACTUALIZADA	0,00	10,00	6,00	0,00	T1+T2+T3+T4	16,00	
ALCANZADA	0,00	0,00	0,00	16,00	T1+T2+T3+T4	16,00	
PORCENTAJE ALCANZADO TRIMESTRAL		0,00	0,00		PORCENTAJE ALCANZADO ANUAL	100,00	

PORCENTAJE DE CUMPLIMIENTO ALCANZADO EN EL TRIMESTRE: 100,00 %

JEFE ADMINISTRATIVO
 L.C.E. ANA LAURA PEÑA MONDRAGON
 VICERECTORA DE ADMINISTRACION

TITULAR DE LA DEPENDENCIA/ENTIDAD
 DR. MODESTO SEARA VAZQUEZ
 RECTOR

**REPORTE DE AVANCE DE GESTIÓN
UR 545 - UNIVERSIDAD DE LA SIERRA JUÁREZ
CUARTO TRIMESTRE 2019**



UE: 001-UNIVERSIDAD DE LA SIERRA JUÁREZ

ESTRUCTURA PROGRAMATICA PRESUPUESTAL								
PROGRAMA		SUBPROGRAMA		PROYECTO		OBRA/ACTIVIDAD		
127-INCREMENTO DE LA OFERTA EDUCATIVA SUPERIOR		02-REPARACION DE ESPACIOS EDUCATIVOS DE NIVEL SUPERIOR		001-MANTENIMIENTO EN AREAS DE LA UNIVERSIDAD DE LA SIERRA JUÁREZ		003-MANTENIMIENTO EN AREAS DE LA UNIVERSIDAD DE LA SIERRA JUAREZ (MANTENIMIENTO DE AIRES ACONDICIONADOS)		
PRESUPUESTO ANUAL								
Aprobado	Ampliación	Reducción	Modificado	EJERCIDO T1	EJERCIDO T2	EJERCIDO T3	EJERCIDO T4	
0.00	84,000.00	0.00	84,000.00	0.00	0.00	84,000.00	84,000.00	
						TOTAL EJERCIDO AL TRIMESTRE VIGENTE		
						84,000.00		
PRESUPUESTO TRIMESTRAL DE LA ACTIVIDAD								
Aprobado		Modificado		Comprometido		Devengado	Ejercido	
0.00		84,000.00		84,000.00		84,000.00	84,000.00	
DATOS DEL INDICADOR								
Nombre : PORCENTAJE DE ESPACIOS EDUCATIVOS REPARADOS				Número de indicador : 2466				
Definición : MIDE EL PORCENTAJE DE ESPACIOS EDUCATIVOS REPARADOS, RESPECTO A LO AUTORIZADO								
Método de Cálculo : (NÚMERO DE ESPACIOS EDUCATIVOS REPARADOS/NÚMERO DE ESPACIOS EDUCATIVOS AUTORIZADOS) * 100								
Tipo	Dimensión		Frecuencia de Medición		Forma de cálculo del indicador		Tipo de Valor	
GESTIÓN	EFICACIA		TRIMESTRAL		PORCENTAJE		FLUJO	
Medios de Verificación / Fuente Información				Supuesto				
DATOS DE LA META								
Definición de la variable Meta:		1 - NÚMERO DE ESPACIOS EDUCATIVOS REPARADOS						
Unidad de medida:		25 - NÚMERO						
LÍNEA BASE DEL INDICADOR				VALOR PROGRAMADO ANUAL				
AÑO	2019		VALOR	8.00		AÑO	2019	
		VALOR	8.00				VALOR	8.00
AVANCE TRIMESTRAL								
METAS	1er.TRIMESTRE		2o.TRIMESTRE		3er.TRIMESTRE		4o.TRIMESTRE	
PROGRAMADA	0.00		5.00		3.00		0.00	
PROGRAMACION ACTUALIZADA	0.00		5.00		3.00		0.00	
ALCANZADA	0.00		0.00		0.00		8.00	
PORCENTAJE ALCANZADO TRIMESTRAL			0.00				PORCENTAJE ALCANZADO ANUAL	
								100.00

PORCENTAJE DE CUMPLIMIENTO ALCANZADO EN EL TRIMESTRE: 100.00 %

JEFE ADMINISTRATIVO
L.C.E. ANA LAURA PEÑA MONDRAGON
VICERECTORA DE ADMINISTRACION

TITULAR DE LA DEPENDENCIA/ENTIDAD
DR. MODESTO SEARA VAZQUEZ
RECTOR

**REPORTE DE AVANCE DE GESTIÓN
UR 545 - UNIVERSIDAD DE LA SIERRA JUÁREZ
CUARTO TRIMESTRE 2019**



UE: 001-UNIVERSIDAD DE LA SIERRA JUÁREZ

ESTRUCTURA PROGRAMATICA PRESUPUESTAL							
PROGRAMA		SUBPROGRAMA		PROYECTO		OBRA/ACTIVIDAD	
127-INCREMENTO DE LA OFERTA EDUCATIVA SUPERIOR		02-REPARACION DE ESPACIOS EDUCATIVOS DE NIVEL SUPERIOR		001-MANTENIMIENTO EN AREAS DE LA UNIVERSIDAD DE LA SIERRA JUÁREZ		004-MANTENIMIENTO EN AREAS DE LA UNIVERSIDAD DE LA SIERRA JUAREZ (ADQUISICIÓN DE MATERIAL)	
PRESUPUESTO ANUAL							
Aprobado	Ampliación	Reducción	Modificado	EJERCIDO T1	EJERCIDO T2	EJERCIDO T3	EJERCIDO T4
0.00	387,843.90	0.00	387,843.90	0.00	0.00	387,828.61	387,828.61
TOTAL EJERCIDO AL TRIMESTRE VIGENTE						387,828.61	
PRESUPUESTO TRIMESTRAL DE LA ACTIVIDAD							
Aprobado		Modificado	Comprometido	Devengado	Ejercido	% de Ejercido Vs. Modificado	
0.00		387,843.90	387,828.61	387,828.61	387,828.61	100.00	
DATOS DEL INDICADOR							
Nombre : PORCENTAJE DE AVANCE DE METROS CUADRADOS REPARADOS				Número de indicador : 1310			
Definición : MIDE EL PORCENTAJE DE AVANCE DE METROS CUADRADOS REPARADOS CON RESPECTO AL TOTAL DE METROS PROGRAMADOS							
Método de Cálculo : (METROS CUADRADOS REPARADOS/ METROS CUADRADOS TOTALES PROGRAMADOS)*100							
Tipo	Dimensión	Frecuencia de Medición	Forma de cálculo del indicador	Tipo de Valor	Sentido Esperado		
GESTIÓN	EFICACIA	TRIMESTRAL	PORCENTAJE	FLUJO	ASCENDENTE		
MEDIOS DE VERIFICACIÓN / FUENTE INFORMACIÓN				SUPUESTO			
DATOS DE LA META							
Definición de la variable Meta:		1 - AVANCE DE METROS CUADRADOS DE REPARACIÓN					
Unidad de medida:		15 - METRO CUADRADO					
LÍNEA BASE DEL INDICADOR				VALOR PROGRAMADO ANUAL			
AÑO	2019	VALOR	700.00	AÑO	2019	VALOR	700.00
AVANCE TRIMESTRAL							
METAS	1er.TRIMESTRE	2o.TRIMESTRE	3er.TRIMESTRE	4o.TRIMESTRE	CUMPLIMIENTO DE METAS		
PROGRAMADA	0.00	420.00	280.00	0.00	T1+T2+T3+T4	700.00	
PROGRAMACION ACTUALIZADA	0.00	420.00	280.00	0.00	T1+T2+T3+T4	700.00	
ALCANZADA	0.00	0.00	0.00	700.00	T1+T2+T3+T4	700.00	
PORCENTAJE ALCANZADO TRIMESTRAL		0.00	0.00		PORCENTAJE ALCANZADO ANUAL	100.00	

PORCENTAJE DE CUMPLIMIENTO ALCANZADO EN EL TRIMESTRE: 100.00 %

JEFE ADMINISTRATIVO
L.C.E. ANA LAURA PEÑA MONDRAGON
VICIRECTORA DE ADMINISTRACION

TITULAR DE LA DEPENDENCIA/ENTIDAD
DR. MODESTO SEARA VAZQUEZ
RECTOR

**REPORTE DE AVANCE DE GESTIÓN
UR 545 - UNIVERSIDAD DE LA SIERRA JUÁREZ
CUARTO TRIMESTRE 2019**



ALINEACIÓN PED:

ESTRATEGIA: 02-PROMOVER LA PARTICIPACIÓN DE LAS INSTITUCIONES PÚBLICAS DE EDUCACIÓN SUPERIOR EN UN PROGRAMA PARA LA AMPLIACIÓN Y MEJORA DE LA INFRAESTRUCTURA FÍSICA Y EL EQUIPAMIENTO.
LÍNEAS DE ACCIÓN: 01-REALIZAR Y ACTUALIZAR DE MANERA PERMANENTE EL DIAGNÓSTICO DEL REZAGO EN CONSTRUCCIÓN Y EQUIPAMIENTO PARA LA GESTIÓN DE RECURSOS FEDERALES Y ESTATALES.
UE: 001-UNIVERSIDAD DE LA SIERRA JUÁREZ

MATRIZ DE INDICADORES PARA RESULTADOS:

COMPONENTE: 434-ESPACIOS EDUCATIVOS EN EL NIVEL SUPERIOR EQUIPADOS
ACTIVIDAD: 158-EQUIPAR ESPACIO EDUCATIVO

ESTRUCTURA PROGRAMATICA PRESUPUESTAL			
PROGRAMA	SUBPROGRAMA	PROYECTO	OBRA/ACTIVIDAD
127-INCREMENTO DE LA OFERTA EDUCATIVA SUPERIOR	03-EQUIPAMIENTO DE ESPACIOS EDUCATIVOS DE NIVEL SUPERIOR	001-EQUIPAMIENTO DEL EDIFICIO DE TECNOLOGÍA DE LA MADERA	001-ADQUISICIÓN DE UN ASERRADERO PARA EL EDIFICIO DE TECNOLOGÍA DE LA MADERA

PRESUPUESTO ANUAL							
Aprobado	Ampliación	Reducción	Modificado	EJERCIDO T1	EJERCIDO T2	EJERCIDO T3	EJERCIDO T4
0,00	300,000,00	2,461.16	297,538.84	0,00	0,00	297,538,84	297,538,84
TOTAL EJERCIDO AL TRIMESTRE VIGENTE							297,538,84

PRESUPUESTO TRIMESTRAL DE LA ACTIVIDAD							
Aprobado	Modificado	Comprometido	Devengado	Ejercido	% de Ejercido Vs. Modificado		
0.00	297,538.84	297,538.84	297,538.84	297,538.84	100.00		

DATOS DEL INDICADOR							
Nombre : PORCENTAJE DE AVANCE DE ESPACIOS EDUCATIVOS EQUIPADOS				Número de indicador : 159			
Definición : MIDE EL PORCENTAJE DE AVANCE DE ESPACIOS EDUCATIVOS EQUIPADOS, RESPECTO AL PROGRAMADO							
Método de Cálculo : (NÚMERO DE EQUIPOS ADQUIRIDOS/ NÚMERO DE EQUIPOS PROGRAMADOS)*100							
Tipo	Dimensión	Frecuencia de Medición	Forma de cálculo del indicador	Tipo de Valor	Sentido Esperado		
GESTIÓN	EFICACIA	TRIMESTRAL	PORCENTAJE	FLUJO	ASCENDENTE		
MEDIOS DE VERIFICACIÓN / FUENTE INFORMACIÓN				SUPUESTO			

DATOS DE LA META							
Definición de la variable Meta: 1 - AVANCE DE ESPACIOS EDUCATIVOS EQUIPADOS							
Unidad de medida: 25 - NÚMERO							

LÍNEA BASE DEL INDICADOR				VALOR PROGRAMADO ANUAL			
AÑO	2019	VALOR	1.00	AÑO	2019	VALOR	1.00

AVANCE TRIMESTRAL							
METAS	1er.TRIMESTRE	2o.TRIMESTRE	3er.TRIMESTRE	4o.TRIMESTRE	CUMPLIMIENTO DE METAS		
PROGRAMADA	0.00	0.00	1.00	0.00	T1+T2+T3+T4	1.00	
PROGRAMACIÓN ACTUALIZADA	0.00	0.00	1.00	0.00	T1+T2+T3+T4	1.00	
ALCANZADA	0.00	0.00	0.00	1.00	T1+T2+T3+T4	1.00	
PORCENTAJE ALCANZADO TRIMESTRAL			0.00		PORCENTAJE ALCANZADO ANUAL	100.00	

PORCENTAJE DE CUMPLIMIENTO ALCANZADO EN EL TRIMESTRE: 100.00 %

JEFE ADMINISTRATIVO
L.C.E. ANA LAURA PEÑA MONDRAGON
VICIRECTORA DE ADMINISTRACION

TITULAR DE LA DEPENDENCIA/ENTIDAD
DR. MODESTO SEARA VAZQUEZ
RECTOR

**REPORTE DE AVANCE DE GESTIÓN
UR 545 - UNIVERSIDAD DE LA SIERRA JUÁREZ
CUARTO TRIMESTRE 2019**



UE: 001-UNIVERSIDAD DE LA SIERRA JUÁREZ

ESTRUCTURA PROGRAMATICA PRESUPUESTAL									
PROGRAMA		SUBPROGRAMA		PROYECTO		OBRA/ACTIVIDAD			
127-INCREMENTO DE LA OFERTA EDUCATIVA SUPERIOR		03-EQUIPAMIENTO DE ESPACIOS EDUCATIVOS DE NIVEL SUPERIOR		002-EQUIPAMIENTO DEL EDIFICIO DE TECNOLOGIA DE LA MADERA 2DA. ETAPA		001-ADQUISICION DE UNA MAQUINA UNIVERSAL DE ENSAYOS PARA EL EDIFICIO DE TECNOLOGIA DE LA MADERA (2° ETAPA)			
PRESUPUESTO ANUAL									
Aprobado	Ampliación	Reducción	Modificado	EJERCIDO T1	EJERCIDO T2	EJERCIDO T3	EJERCIDO T4		
0.00	1,222,997.05	0.00	1,222,997.05	0.00	0.00	0.00	0.00		
TOTAL EJERCIDO AL TRIMESTRE VIGENTE							0.00		
PRESUPUESTO TRIMESTRAL DE LA ACTIVIDAD									
Aprobado		Modificado		Comprometido		Devengado	% de Ejercido Vs. Modificado		
0.00		1,222,997.05		1,222,500.00		0.00	0.00		
DATOS DEL INDICADOR									
Nombre : PORCENTAJE DE AVANCE DE ESPACIOS EDUCATIVOS EQUIPADOS				Número de indicador : 159					
Definición : MIDE EL PORCENTAJE DE AVANCE DE ESPACIOS EDUCATIVOS EQUIPADOS, RESPECTO AL PROGRAMADO									
Método de Cálculo : (NÚMERO DE EQUIPOS ADQUIRIDOS/ NÚMERO DE EQUIPOS PROGRAMADOS)*100									
Tipo	Dimensión		Frecuencia de Medición		Forma de cálculo del indicador		Tipo de Valor	Sentido Esperado	
GESTIÓN	EFICACIA		TRIMESTRAL		PORCENTAJE		FLUJO	ASCENDENTE	
MEDIOS DE VERIFICACIÓN / FUENTE INFORMACIÓN					SUPUESTO				
DATOS DE LA META									
Definición de la variable Meta:		1 - AVANCE DE ESPACIOS EDUCATIVOS EQUIPADOS							
Unidad de medida:		25 - NÚMERO							
LÍNEA BASE DEL INDICADOR				VALOR PROGRAMADO ANUAL					
AÑO	2019		VALOR	1.00	AÑO	2019		VALOR	1.00
AVANCE TRIMESTRAL									
METAS	1er.TRIMESTRE		2o.TRIMESTRE		3er.TRIMESTRE		4o.TRIMESTRE		CUMPLIMIENTO DE METAS
PROGRAMADA	0.00		0.00		0.00		1.00		T1+T2+T3+T4 1.00
PROGRAMACION ACTUALIZADA	0.00		0.00		0.00		1.00		T1+T2+T3+T4 1.00
ALCANZADA	0.00		0.00		0.00		1.00		T1+T2+T3+T4 1.00
PORCENTAJE ALCANZADO TRIMESTRAL							100.00		PORCENTAJE ALCANZADO ANUAL 100.00

PORCENTAJE DE CUMPLIMIENTO ALCANZADO EN EL TRIMESTRE: 100.00 %

JEFE ADMINISTRATIVO
L.C.E. ANA LAURA PEÑA MONDRAGON
VICERECTORA DE ADMINISTRACION

TITULAR DE LA DEPENDENCIA/ENTIDAD
DR. MODESTO SEARA VAZQUEZ
RECTOR

**REPORTE DE AVANCE DE GESTIÓN
UR 545 - UNIVERSIDAD DE LA SIERRA JUÁREZ
CUARTO TRIMESTRE 2019**



UE: 001-UNIVERSIDAD DE LA SIERRA JUÁREZ

ESTRUCTURA PROGRAMATICA PRESUPUESTAL								
PROGRAMA		SUBPROGRAMA		PROYECTO		OBRA/ACTIVIDAD		
127-INCREMENTO DE LA OFERTA EDUCATIVA SUPERIOR		03-EQUIPAMIENTO DE ESPACIOS EDUCATIVOS DE NIVEL SUPERIOR		001-EQUIPAMIENTO DEL EDIFICIO DE TECNOLOGÍA DE LA MADERA		002-ADQUISICION DE UNA MAQUINA UNIVERSAL DE ENSAYOS PARA EL EDIFICIO DE TECNOLOGÍA DE LA MADERA		
PRESUPUESTO ANUAL								
Aprobado	Ampliación	Reducción	Modificado	EJERCIDO T1	EJERCIDO T2	EJERCIDO T3	EJERCIDO T4	
0.00	1,400,000.00	226.84	1,399,773.16	0.00	0.00	699,886.58	699,886.58	
						TOTAL EJERCIDO AL TRIMESTRE VIGENTE		
						699,886.58		
PRESUPUESTO TRIMESTRAL DE LA ACTIVIDAD								
Aprobado		Modificado		Comprometido		Devengado	Ejercido	
0.00		1,399,773.16		1,399,773.16		699,886.58	699,886.58	
DATOS DEL INDICADOR								
Nombre : PORCENTAJE DE AVANCE DE ESPACIOS EDUCATIVOS EQUIPADOS				Número de indicador : 159				
Definición : MIDE EL PORCENTAJE DE AVANCE DE ESPACIOS EDUCATIVOS EQUIPADOS, RESPECTO AL PROGRAMADO								
Método de Cálculo : (NÚMERO DE EQUIPOS ADQUIRIDOS/ NÚMERO DE EQUIPOS PROGRAMADOS)*100								
Tipo	Dimensión		Frecuencia de Medición		Forma de cálculo del indicador		Tipo de Valor	
GESTIÓN	EFICACIA		TRIMESTRAL		PORCENTAJE		FLUJO	
Medios de Verificación / Fuente Información				Supuesto				
DATOS DE LA META								
Definición de la variable Meta:		1 - AVANCE DE ESPACIOS EDUCATIVOS EQUIPADOS						
Unidad de medida:		25 - NÚMERO						
LÍNEA BASE DEL INDICADOR				VALOR PROGRAMADO ANUAL				
AÑO	2019		VALOR	1.00	AÑO	2019		
						VALOR 1.00		
AVANCE TRIMESTRAL								
METAS	1er.TRIMESTRE		2o.TRIMESTRE		3er.TRIMESTRE		4o.TRIMESTRE	
PROGRAMADA	0.00		0.00		1.00		0.00	
PROGRAMACION ACTUALIZADA	0.00		0.00		1.00		0.00	
ALCANZADA	0.00		0.00		0.00		1.00	
PORCENTAJE ALCANZADO TRIMESTRAL					0.00		PORCENTAJE ALCANZADO ANUAL 100.00	

PORCENTAJE DE CUMPLIMIENTO ALCANZADO EN EL TRIMESTRE: 100.00 %

JEFE ADMINISTRATIVO
L.C.E. ANA LAURA PEÑA MONDRAGON
VICERECTORA DE ADMINISTRACION

TITULAR DE LA DEPENDENCIA/ENTIDAD
DR. MODESTO SEARA VAZQUEZ
RECTOR

**REPORTE DE AVANCE DE GESTIÓN
UR 545 - UNIVERSIDAD DE LA SIERRA JUÁREZ
CUARTO TRIMESTRE 2019**

ALINEACIÓN PED:

EJE: 01-OAXACA INCLUYENTE CON EL DESARROLLO SOCIAL
TEMA: 01-EDUCACIÓN
OBJETIVO: 10-AMPLIAR LA MATRÍCULA DE EDUCACIÓN SUPERIOR PROMOVRIENDO LA FORMACIÓN DE CAPITAL HUMANO DE ALTO NIVEL CON UNA EDUCACIÓN SUPERIOR DE CALIDAD Y PERTINENCIA PARA EL ESTADO.
ESTRATEGIA: 02-PROMOVER MEJOR CALIDAD EN LOS COMPONENTES DEL PROCESO EDUCATIVO: DOCENTES, ESTUDIANTES, PLANES Y PROGRAMAS DE ESTUDIO.
LÍNEAS DE ACCIÓN: 01-IMPULSAR EN LAS IES LA FORMACIÓN Y ACTUALIZACIÓN PERMANENTE DEL PERSONAL DOCENTE CON PROGRAMAS CENTRADOS EN EL PROCESO DE ENSEÑANZA-APRENDIZAJE.
UE: 001-UNIVERSIDAD DE LA SIERRA JUÁREZ

MATRIZ DE INDICADORES PARA RESULTADOS:

FIN: AMPLIAR LA MATRÍCULA DE EDUCACIÓN SUPERIOR PROMOVRIENDO LA FORMACIÓN DE CAPITAL HUMANO DE ALTO NIVEL CON UNA EDUCACIÓN SUPERIOR DE CALIDAD Y PERTINENCIA PARA EL ESTADO.
PROPÓSITO: EGRESADOS DE EDUCACIÓN MEDIA SUPERIOR Y DE LICENCIATURA CON SUFICIENTES POSIBILIDADES DE INGRESO, ATENCIÓN Y TERMINACIÓN DE ESTUDIOS
COMPONENTE: 599-ACCIONES DE GESTIÓN PARA LA FORMACIÓN PROFESIONAL Y POSGRADO
ACTIVIDAD: 2132-GESTIÓN ADMINISTRATIVA Y FINANCIERA

ESTRUCTURA PROGRAMÁTICA PRESUPUESTAL							
PROGRAMA		SUBPROGRAMA		PROYECTO		OBRA/ACTIVIDAD	
139-FORMACIÓN PROFESIONAL Y POSGRADO		00--		000--		001-GESTIÓN, EJERCICIO Y SEGUIMIENTO DE LOS PROCESOS ADMINISTRATIVOS Y ACADÉMICOS EN LA SIERRA NORTE	
PRESUPUESTO ANUAL							
Aprobado	Ampliación	Reducción	Modificado	EJERCIDO T1	EJERCIDO T2	EJERCIDO T3	EJERCIDO T4
4,531,251.06	514,197.41	537,376.32	4,508,072.15	1,190,490.99	1,261,808.91	683,366.45	683,366.45
TOTAL EJERCIDO AL TRIMESTRE VIGENTE							4,508,072.15
PRESUPUESTO TRIMESTRAL DE LA ACTIVIDAD							
Aprobado	Modificado	Comprometido	Devengado	Ejercido	% de Ejercido Vs. Modificado		
544,058.55	683,366.45	683,366.45	683,366.45	683,366.45	100.00		
DATOS DEL INDICADOR							
Nombre :	PORCENTAJE DE GESTIONES ADMINISTRATIVAS Y FINANCIERAS REALIZADAS			Número de indicador :	2377		
Definición :	MIDE EL PORCENTAJE DE GESTIONES ADMINISTRATIVAS Y FINANCIERAS REALIZADAS, RESPECTO AL TOTAL						
Método de Cálculo :	(NÚMERO DE GESTIONES ADMINISTRATIVAS Y FINANCIERAS REALIZADAS/TOTAL DE GESTIONES REALIZADAS)*100						
Tipo	Dimensión	Frecuencia de Medición	Forma de cálculo del indicador	Tipo de Valor	Sentido Esperado		
GESTIÓN	EFICIENCIA	TRIMESTRAL	PORCENTAJE	FLUJO	ASCENDENTE		
MEDIOS DE VERIFICACIÓN / FUENTE INFORMACIÓN				SUPUESTO			
OFICIO DE ENTREGA DE INFORMES EMITIDOS POR LA VICE-RECTORIA DE ADMINISTRACION Y VICE-RECTORIA ACADEMICA				LAS CONDICIONES SOCIALES Y ECONOMICAS SE MANTIENEN ESTABLES PARA LA GESTION			
DATOS DE LA META							
Definición de la variable Meta:	1 - NÚMERO DE GESTIONES ADMINISTRATIVAS Y FINANCIERAS REALIZADAS						
Unidad de medida:	25 - NÚMERO						
LÍNEA BASE DEL INDICADOR				VALOR PROGRAMADO ANUAL			
AÑO	2017	VALOR	24.00	AÑO	2019	VALOR	56.00
AVANCE TRIMESTRAL							
METAS	1er.TRIMESTRE	2o.TRIMESTRE	3er.TRIMESTRE	4o.TRIMESTRE	CUMPLIMIENTO DE METAS		
PROGRAMADA	14.00	14.00	14.00	14.00	T1+T2+T3+T4		56.00
PROGRAMACIÓN ACTUALIZADA	14.00	14.00	14.00	14.00	T1+T2+T3+T4		56.00
ALCANZADA	14.00	14.00	14.00	14.00	T1+T2+T3+T4		56.00
PORCENTAJE ALCANZADO TRIMESTRAL	100.00	100.00	100.00	100.00	PORCENTAJE ALCANZADO ANUAL		100.00

PORCENTAJE DE CUMPLIMIENTO ALCANZADO EN EL TRIMESTRE: 25.00 %

JEFE ADMINISTRATIVO
L.C.E. ANA LAURA PEÑA MONDRAGON
VICERECTORA DE ADMINISTRACION

TITULAR DE LA DEPENDENCIA/ENTIDAD
DR. MODESTO SEARA VAZQUEZ
RECTOR

**REPORTE DE AVANCE DE GESTIÓN
UR 545 - UNIVERSIDAD DE LA SIERRA JUÁREZ
CUARTO TRIMESTRE 2019**



ALINEACIÓN PED:

ESTRATEGIA: 02-PROMOVER MEJOR CALIDAD EN LOS COMPONENTES DEL PROCESO EDUCATIVO: DOCENTES, ESTUDIANTES, PLANES Y PROGRAMAS DE ESTUDIO.
03-PROMOVER UNA EDUCACIÓN INTEGRAL EN LAS Y LOS ESTUDIANTES DE EDUCACIÓN SUPERIOR PARA LA FORMACIÓN DE PROFESIONISTAS CON RESPONSABILIDAD SOCIAL.
LÍNEAS DE ACCIÓN: 001-UNIVERSIDAD DE LA SIERRA JUÁREZ
UE: 001-UNIVERSIDAD DE LA SIERRA JUÁREZ

MATRIZ DE INDICADORES PARA RESULTADOS:

COMPONENTE: 299-FORMACIÓN INTEGRAL A NIVEL SUPERIOR Y POSGRADO OTORGADO
ACTIVIDAD: 182-IMPARTIR HORA CLASE

ESTRUCTURA PROGRAMÁTICA PRESUPUESTAL								
PROGRAMA		SUBPROGRAMA		PROYECTO		OBRA/ACTIVIDAD		
139-FORMACIÓN PROFESIONAL Y POSGRADO		01-OTORGAMIENTO DE FORMACIÓN INTEGRAL A NIVEL SUPERIOR Y POSGRADO		000--		001-IMPARTIR HORAS CLASES EN LA SIERRA NORTE		
PRESUPUESTO ANUAL								
Aprobado	Ampliación	Reducción	Modificado	EJERCIDO T1	EJERCIDO T2	EJERCIDO T3	EJERCIDO T4	
13,996,429.70	1,930,057.12	722,923.84	15,203,562.98	3,665,224.72	4,286,996.36	2,943,905.88	2,943,905.88	
TOTAL EJERCIDO AL TRIMESTRE VIGENTE							15,203,562.98	
PRESUPUESTO TRIMESTRAL DE LA ACTIVIDAD								
Aprobado		Modificado		Comprometido		Devengado		
1,892,384.73		2,943,905.88		2,943,905.88		2,943,905.88		
DATOS DEL INDICADOR								
Nombre : PORCENTAJE DE HORAS CLASE IMPARTIDAS				Número de indicador : 168				
Definición : MIDE EL PORCENTAJE DE HORAS CLASE IMPARTIDAS CON RESPECTO A LAS HORAS CLASE PROGRAMADAS								
Método de Cálculo : (NÚMERO DE HORAS CLASE IMPARTIDAS/ NÚMERO DE HORAS CLASE PROGRAMADAS)*100								
Tipo	Dimensión		Frecuencia de Medición		Forma de cálculo del indicador		Tipo de Valor	
GESTIÓN	EFICACIA		TRIMESTRAL		PORCENTAJE		FLUJO	
MEDIOS DE VERIFICACIÓN / FUENTE INFORMACIÓN				SUPUESTO				
Reporte parcial de horas clase, validado por la Vice Rectoría Académica, Verificable en la página electrónica www.unsijmx/avance_mir_2019				EXISTEN PROGRAMAS INSTITUCIONALES Y DE APOYO QUE BRINDAN CONDICIONES OPTIMAS PARA EL DESARROLLO DE ACTIVIDADES DOCENTES Y DE APOYO A LOS ESTUDIANTES				
DATOS DE LA META								
Definición de la variable Meta:		1 - NUMERO DE HORAS CLASE IMPARTIDAS						
Unidad de medida:		25 - NÚMERO						
LÍNEA BASE DEL INDICADOR				VALOR PROGRAMADO ANUAL				
AÑO	2017		VALOR	6,740.00		AÑO	2019	
							VALOR	21,830.00
AVANCE TRIMESTRAL								
METAS	1er.TRIMESTRE		2o.TRIMESTRE		3er.TRIMESTRE		4o.TRIMESTRE	
PROGRAMADA	6,943.00		6,648.00		1,267.00		6,972.00	
PROGRAMACION ACTUALIZADA	6,943.00		6,648.00		1,267.00		6,972.00	
ALCANZADA	6,943.00		6,648.00		2,480.00		6,972.00	
PORCENTAJE ALCANZADO TRIMESTRAL	100.00		100.00		195.74		100.00	
							CUMPLIMIENTO DE METAS	21,830.00
							T1+T2+T3+T4	21,830.00
							T1+T2+T3+T4	23,043.00
							PORCENTAJE ALCANZADO ANUAL	105.56

PORCENTAJE DE CUMPLIMIENTO ALCANZADO EN EL TRIMESTRE: 31.94 %

JEFE ADMINISTRATIVO
L.C.E. ANA LAURA PEÑA MONDRAGON
VICIRECTORA DE ADMINISTRACION

TITULAR DE LA DEPENDENCIA/ENTIDAD
DR. MODESTO SEARA VAZQUEZ
RECTOR

**REPORTE DE AVANCE DE GESTIÓN
UR 545 - UNIVERSIDAD DE LA SIERRA JUÁREZ
CUARTO TRIMESTRE 2019**

ALINEACIÓN PED:

ESTRATEGIA: 02-PROMOVER MEJOR CALIDAD EN LOS COMPONENTES DEL PROCESO EDUCATIVO: DOCENTES, ESTUDIANTES, PLANES Y PROGRAMAS DE ESTUDIO.
03-PROMOVER UNA EDUCACIÓN INTEGRAL EN LAS Y LOS ESTUDIANTES DE EDUCACIÓN SUPERIOR PARA LA FORMACIÓN DE PROFESIONISTAS CON RESPONSABILIDAD SOCIAL.
LÍNEAS DE ACCIÓN: 001-UNIVERSIDAD DE LA SIERRA JUÁREZ
UE: 001-UNIVERSIDAD DE LA SIERRA JUÁREZ

MATRIZ DE INDICADORES PARA RESULTADOS:

COMPONENTE: 299-FORMACIÓN INTEGRAL A NIVEL SUPERIOR Y POSGRADO OTORGADO
ACTIVIDAD: 1912-OFRECER SERVICIO EDUCATIVO COMPLEMENTARIO

ESTRUCTURA PROGRAMÁTICA PRESUPUESTAL							
PROGRAMA		SUBPROGRAMA		PROYECTO		OBRA/ACTIVIDAD	
139-FORMACIÓN PROFESIONAL Y POSGRADO		01-OTORGAMIENTO DE FORMACIÓN INTEGRAL A NIVEL SUPERIOR Y POSGRADO		001-FORTALECIMIENTO DE LA ENSEÑANZA A TRAVÉS DE LAS TECNOLOGÍAS DE LA INFORMACIÓN Y COMUNICACIÓN		001-FORTALECIMIENTO DE LA ENSEÑANZA A TRAVÉS DE LAS TECNOLOGÍAS DE LA INFORMACIÓN Y COMUNICACIÓN	
PRESUPUESTO ANUAL							
Aprobado	Ampliación	Reducción	Modificado	EJERCIDO T1	EJERCIDO T2	EJERCIDO T3	EJERCIDO T4
0,00	6,403,887.00	0,00	6,403,887.00	0,00	0,00	6,403,887.00	6,403,887.00
						TOTAL EJERCIDO AL TRIMESTRE VIGENTE	
						6,403,887.00	
PRESUPUESTO TRIMESTRAL DE LA ACTIVIDAD							
Aprobado		Modificado		Comprometido		Devengado	Ejercido
0,00		6,403,887.00		6,403,887.00		6,403,887.00	100.00
DATOS DEL INDICADOR							
Nombre : PORCENTAJE DE SERVICIOS EDUCATIVOS COMPLEMENTARIOS REALIZADOS				Número de indicador : 2274			
Definición : MIDE EL PORCENTAJE DE SERVICIOS EDUCATIVOS COMPLEMENTARIOS REALIZADOS, RESPECTO AL PROGRAMADO							
Método de Cálculo : (NÚMERO DE SERVICIOS EDUCATIVOS COMPLEMENTARIOS REALIZADOS/ NÚMERO DE SERVICIOS EDUCATIVOS COMPLEMENTARIOS PROGRAMADOS)*100							
Tipo	Dimensión	Frecuencia de Medición		Forma de cálculo del indicador		Tipo de Valor	Sentido Esperado
GESTIÓN	EFICACIA	TRIMESTRAL		PORCENTAJE		FLUJO	ASCENDENTE
MEDIOS DE VERIFICACIÓN / FUENTE INFORMACIÓN				SUPUESTO			
Reportes de asistencia por tipo de servicio, validados por la Vice Rectoría. Verificable en la página electrónica www.unsij.edu.mx/avance_mir_2019				EXISTEN PROGRAMAS INSTITUCIONALES Y DE APOYO QUE BRINDAN CONDICIONES OPTIMAS PARA EL DESARROLLO DE ACTIVIDADES DOCENTES Y DE APOYO A LOS ESTUDIANTES			
DATOS DE LA META							
Definición de la variable Meta:		1 - NÚMERO DE SERVICIOS EDUCATIVOS COMPLEMENTARIOS REALIZADOS					
Unidad de medida:		25 - NÚMERO					
LÍNEA BASE DEL INDICADOR				VALOR PROGRAMADO ANUAL			
AÑO	2019	VALOR	1,00	AÑO	2019	VALOR	1,00
AVANCE TRIMESTRAL							
METAS	1er.TRIMESTRE	2o.TRIMESTRE	3er.TRIMESTRE	4o.TRIMESTRE	CUMPLIMIENTO DE METAS		
PROGRAMADA	0.00	0.00	0.00	1.00	T1+T2+T3+T4 1.00		
PROGRAMACION ACTUALIZADA	0.00	0.00	0.00	1.00	T1+T2+T3+T4 1.00		
ALCANZADA	0.00	0.00	0.00	1.00	T1+T2+T3+T4 1.00		
PORCENTAJE ALCANZADO TRIMESTRAL				100.00	PORCENTAJE ALCANZADO ANUAL 100.00		

PORCENTAJE DE CUMPLIMIENTO ALCANZADO EN EL TRIMESTRE: 100.00 %

REPORTE DE AVANCE DE GESTIÓN
UR 545 - UNIVERSIDAD DE LA SIERRA JUÁREZ
CUARTO TRIMESTRE 2019



UE: 001-UNIVERSIDAD DE LA SIERRA JUÁREZ

ESTRUCTURA PROGRAMATICA PRESUPUESTAL								
PROGRAMA		SUBPROGRAMA		PROYECTO		OBRA/ACTIVIDAD		
139-FORMACIÓN PROFESIONAL Y POSGRADO		01-OTORGAMIENTO DE FORMACIÓN INTEGRAL A NIVEL SUPERIOR Y POSGRADO		000--		002-OFRECER SERVICIOS EDUCATIVOS COMPLEMENTARIOS EN LA SIERRA NORTE		
PRESUPUESTO ANUAL								
Aprobado	Ampliación	Reducción	Modificado	EJERCIDO T1	EJERCIDO T2	EJERCIDO T3	EJERCIDO T4	
129,934.00	101,865.65	9,631.35	222,168.30	28,370.61	67,895.15	67,413.53	67,413.53	
TOTAL EJERCIDO AL TRIMESTRE VIGENTE						222,168.30		
PRESUPUESTO TRIMESTRAL DE LA ACTIVIDAD								
Aprobado		Modificado		Comprometido		Devengado	Ejercido	
12,971.20		67,413.53		67,413.53		67,413.53	100.00	
DATOS DEL INDICADOR								
Nombre : PORCENTAJE DE JORNADAS ACADEMICAS REALIZADAS				Número de indicador : 172				
Definición : MIDE EL PORCENTAJE DE JORNADAS ACADEMICAS REALIZADAS CONTRA EL NUMERO DE JORNADAS ACADEMICAS PROGRAMADAS								
Método de Cálculo : (NÚMERO DE JORNADAS ACADEMICAS REALIZADAS/ NÚMERO DE JORNADAS ACADEMICAS PROGRAMADAS)*100								
Tipo	Dimensión		Frecuencia de Medición		Forma de cálculo del indicador		Tipo de Valor	
GESTIÓN	EFICACIA		TRIMESTRAL		PORCENTAJE		FLUJO	
Sentido Esperado				ASCENDENTE				
MEDIOS DE VERIFICACIÓN / FUENTE INFORMACIÓN				SUPUESTO				
Reportes de asistencia por tipo de servicio, validados por la Vice Rectoría. Verificable en la página electrónica www.unsij.edu.mx/avance_mir_2019				EXISTEN PROGRAMAS INSTITUCIONALES Y DE APOYO QUE BRINDAN CONDICIONES OPTIMAS PARA EL DESARROLLO DE ACTIVIDADES DOCENTES Y DE APOYO A LOS ESTUDIANTES				
DATOS DE LA META								
Definición de la variable Meta: 1 - NUMERO DE JORNADAS ACADEMICAS REALIZADAS				Unidad de medida: 25 - NÚMERO				
LÍNEA BASE DEL INDICADOR				VALOR PROGRAMADO ANUAL				
AÑO	2017		VALOR	5.00	AÑO	2019		
AÑO	2017		VALOR	5.00	AÑO	2019		
AVANCE TRIMESTRAL								
METAS	1er.TRIMESTRE		2o.TRIMESTRE		3er.TRIMESTRE		4o.TRIMESTRE	
PROGRAMADA	2.00		4.00		0.00		0.00	
PROGRAMACIÓN ACTUALIZADA	2.00		4.00		0.00		0.00	
ALCANZADA	2.00		4.00		0.00		0.00	
PORCENTAJE ALCANZADO TRIMESTRAL	100.00		100.00				CUMPLIMIENTO DE METAS	
							T1+T2+T3+T4	6.00
							T1+T2+T3+T4	6.00
							T1+T2+T3+T4	6.00
							PORCENTAJE ALCANZADO ANUAL	100.00

PORCENTAJE DE CUMPLIMIENTO ALCANZADO EN EL TRIMESTRE: 0.00 %

DATOS DEL INDICADOR								
Nombre : PORCENTAJE DE BECAS ALIMENTARIAS OTORGADAS				Número de indicador : 2203				
Definición : MIDE EL PORCENTAJE DE BECAS ALIMENTARIAS OTORGADAS, RESPECTO A LAS SOLICITADAS								
Método de Cálculo : (NÚMERO DE BECAS ALIMENTARIAS OTORGADAS/ NÚMERO DE BECAS ALIMENTARIAS SOLICITADAS)*100								
Tipo	Dimensión		Frecuencia de Medición		Forma de cálculo del indicador		Tipo de Valor	
GESTIÓN	EFICACIA		TRIMESTRAL		PORCENTAJE		FLUJO	
Sentido Esperado				ASCENDENTE				
MEDIOS DE VERIFICACIÓN / FUENTE INFORMACIÓN				SUPUESTO				
Reportes de asistencia por tipo de servicio, validados por la Vice Rectoría. Verificable en la página electrónica www.unsij.edu.mx/avance_mir_2019				EXISTEN PROGRAMAS INSTITUCIONALES Y DE APOYO QUE BRINDAN CONDICIONES OPTIMAS PARA EL DESARROLLO DE ACTIVIDADES DOCENTES Y DE APOYO A LOS ESTUDIANTES				
DATOS DE LA META								
Definición de la variable Meta: 1 - NÚMERO DE BECAS ALIMENTARIAS OTORGADAS				Unidad de medida: 25 - NÚMERO				
LÍNEA BASE DEL INDICADOR				VALOR PROGRAMADO ANUAL				
AÑO	2017		VALOR	120.00	AÑO	2019		
AÑO	2017		VALOR	120.00	AÑO	2019		
AVANCE TRIMESTRAL								
METAS	1er.TRIMESTRE		2o.TRIMESTRE		3er.TRIMESTRE		4o.TRIMESTRE	
PROGRAMADA	30.00		30.00		30.00		30.00	
PROGRAMACIÓN ACTUALIZADA	30.00		30.00		30.00		30.00	
ALCANZADA	30.00		30.00		30.00		30.00	
PORCENTAJE ALCANZADO TRIMESTRAL	100.00		100.00		100.00		CUMPLIMIENTO DE METAS	
							T1+T2+T3+T4	120.00
							T1+T2+T3+T4	120.00
							T1+T2+T3+T4	120.00
							PORCENTAJE ALCANZADO ANUAL	100.00

JEFE ADMINISTRATIVO
 L.C.E. ANA LAURA PEÑA MONDRAGON
 VICERECTORA DE ADMINISTRACION

TITULAR DE LA DEPENDENCIA
 DR. MODESTO SEARA VAZQUEZ
 RECTOR

REPORTE DE AVANCE DE GESTIÓN
UR 545 - UNIVERSIDAD DE LA SIERRA JUÁREZ
CUARTO TRIMESTRE 2019



GOBIERNO DEL ESTADO
 PORCENTAJE DE CUMPLIMIENTO ALCANZADO EN EL TRIMESTRE:

25.00 %

DATOS DEL INDICADOR							
Nombre : PORCENTAJE DE VIAJES DE PRACTICA REALIZADOS				Número de indicador : 2284			
Definición : MIDE EL PORCENTAJE DE VIAJES DE PRACTICA, RESPECTO AL PROGRAMADO							
Método de Cálculo : (NÚMERO DE VIAJES DE PRACTICA REALIZADOS/ NÚMERO DE VIAJES DE PRACTICA PROGRAMADOS)*100							
Tipo	Dimensión	Frecuencia de Medición	Forma de cálculo del indicador	Tipo de Valor	Sentido Esperado		
GESTIÓN	EFICACIA	TRIMESTRAL	PORCENTAJE	FLUJO	ASCENDENTE		
MEDIOS DE VERIFICACIÓN / FUENTE INFORMACIÓN				SUPUESTO			
Reportes de asistencia por tipo de servicio, validados por la Vice Rectoría. Verificable en la página electrónica www.unsij.edu.mx/avance_mir_2019				EXISTEN PROGRAMAS INSTITUCIONALES Y DE APOYO QUE BRINDAN CONDICIONES OPTIMAS PARA EL DESARROLLO DE ACTIVIDADES DOCENTES Y DE APOYO A LOS ESTUDIANTES			
DATOS DE LA META							
Definición de la variable Meta: 1 - NÚMERO DE VIAJES DE PRACTICA REALIZADOS				Unidad de medida: 25 - NÚMERO			
LÍNEA BASE DEL INDICADOR				VALOR PROGRAMADO ANUAL			
AÑO	2017	VALOR	20.00	AÑO	2019	VALOR	20.00
AVANCE TRIMESTRAL							
METAS	1er.TRIMESTRE	2o.TRIMESTRE	3er.TRIMESTRE	4o.TRIMESTRE	CUMPLIMIENTO DE METAS		
PROGRAMADA	5.00	10.00	0.00	5.00	T1+T2+T3+T4	20.00	
PROGRAMACIÓN ACTUALIZADA	5.00	10.00	0.00	5.00	T1+T2+T3+T4	20.00	
ALCANZADA	2.00	10.00	0.00	5.00	T1+T2+T3+T4	17.00	
PORCENTAJE ALCANZADO TRIMESTRAL	40.00	100.00		100.00	PORCENTAJE ALCANZADO ANUAL	85.00	

PORCENTAJE DE CUMPLIMIENTO ALCANZADO EN EL TRIMESTRE:

25.00 %

DATOS DEL INDICADOR							
Nombre : PORCENTAJE DE SERVICIOS EDUCATIVOS COMPLEMENTARIOS REALIZADOS				Número de indicador : 2274			
Definición : MIDE EL PORCENTAJE DE SERVICIOS EDUCATIVOS COMPLEMENTARIOS REALIZADOS, RESPECTO AL PROGRAMADO							
Método de Cálculo : (NÚMERO DE SERVICIOS EDUCATIVOS COMPLEMENTARIOS REALIZADOS/ NÚMERO DE SERVICIOS EDUCATIVOS COMPLEMENTARIOS PROGRAMADOS)*100							
Tipo	Dimensión	Frecuencia de Medición	Forma de cálculo del indicador	Tipo de Valor	Sentido Esperado		
GESTIÓN	EFICACIA	TRIMESTRAL	PORCENTAJE	FLUJO	ASCENDENTE		
MEDIOS DE VERIFICACIÓN / FUENTE INFORMACIÓN				SUPUESTO			
Reportes de asistencia por tipo de servicio, validados por la Vice Rectoría. Verificable en la página electrónica www.unsij.edu.mx/avance_mir_2019				EXISTEN PROGRAMAS INSTITUCIONALES Y DE APOYO QUE BRINDAN CONDICIONES OPTIMAS PARA EL DESARROLLO DE ACTIVIDADES DOCENTES Y DE APOYO A LOS ESTUDIANTES			
DATOS DE LA META							
Definición de la variable Meta: 1 - NÚMERO DE SERVICIOS EDUCATIVOS COMPLEMENTARIOS REALIZADOS				Unidad de medida: 25 - NÚMERO			
LÍNEA BASE DEL INDICADOR				VALOR PROGRAMADO ANUAL			
AÑO	2017	VALOR	145.00	AÑO	2019	VALOR	145.00
AVANCE TRIMESTRAL							
METAS	1er.TRIMESTRE	2o.TRIMESTRE	3er.TRIMESTRE	4o.TRIMESTRE	CUMPLIMIENTO DE METAS		
PROGRAMADA	40.00	45.00	15.00	45.00	T1+T2+T3+T4	145.00	
PROGRAMACIÓN ACTUALIZADA	40.00	45.00	15.00	45.00	T1+T2+T3+T4	145.00	
ALCANZADA	40.00	45.00	15.00	45.00	T1+T2+T3+T4	145.00	
PORCENTAJE ALCANZADO TRIMESTRAL	100.00	100.00	100.00	100.00	PORCENTAJE ALCANZADO ANUAL	100.00	

PORCENTAJE DE CUMPLIMIENTO ALCANZADO EN EL TRIMESTRE:

31.03 %

JEFE ADMINISTRATIVO
 L.C.E. ANA LAURA PEÑA MONDRAGON
 VICERECTORA DE ADMINISTRACION

TITULAR DE LA DEPENDENCIA/ENTIDAD
 DR. MODESTO SEARA VAZQUEZ
 RECTOR

**REPORTE DE AVANCE DE GESTIÓN
UR 545 - UNIVERSIDAD DE LA SIERRA JUÁREZ
CUARTO TRIMESTRE 2019**



UE: 001-UNIVERSIDAD DE LA SIERRA JUÁREZ

ESTRUCTURA PROGRAMATICA PRESUPUESTAL								
PROGRAMA		SUBPROGRAMA		PROYECTO		OBRA/ACTIVIDAD		
139-FORMACIÓN PROFESIONAL Y POSGRADO		01-OTORGAMIENTO DE FORMACIÓN INTEGRAL A NIVEL SUPERIOR Y POSGRADO		000--		003-PROGRAMA FORTALECIMIENTO DE LA CALIDAD EDUCATIVA (PFCE)		
PRESUPUESTO ANUAL								
Aprobado	Ampliación	Reducción	Modificado	EJERCIDO T1	EJERCIDO T2	EJERCIDO T3	EJERCIDO T4	
0.00	411,481.36	12,670.36	398,811.00	0.00	94,611.07	182,162.93	182,162.93	
TOTAL EJERCIDO AL TRIMESTRE VIGENTE						382,548.29		
PRESUPUESTO TRIMESTRAL DE LA ACTIVIDAD								
Aprobado		Modificado		Comprometido		Devengado	Ejercido	
0.00		198,425.51		182,162.93		182,162.93	91.80	
DATOS DEL INDICADOR								
Nombre : PORCENTAJE DE PROYECTOS EDUCATIVOS APOYADOS				Número de indicador : 2515				
Definición : MIDE PORCENTAJE DE PROYECTOS EDUCATIVOS APOYADOS, RESPECTO CON LOS PROGRAMADOS								
Método de Cálculo : (NÚMERO DE PROYECTOS EDUCATIVOS APOYADOS / NÚMERO DE PROYECTOS EDUCATIVOS PROGRAMADOS) * 100								
Tipo	Dimensión		Frecuencia de Medición		Forma de cálculo del indicador		Tipo de Valor	
GESTIÓN	EFICACIA		TRIMESTRAL		PORCENTAJE		FLUJO	
Sentido Esperado				ASCENDENTE				
MEDIOS DE VERIFICACIÓN / FUENTE INFORMACIÓN				SUPUESTO				
Reportes de asistencia por tipo de servicio, validados por la Vice Rectoría. Verificable en la página electrónica www.unsij.edu.mx/avance_mir_2019				EXISTEN PROGRAMAS INSTITUCIONALES Y DE APOYO QUE BRINDAN CONDICIONES OPTIMAS PARA EL DESARROLLO DE ACTIVIDADES DOCENTES Y DE APOYO A LOS ESTUDIANTES				
DATOS DE LA META								
Definición de la variable Meta:		1 - NÚMERO DE PROYECTOS EDUCATIVOS APOYADOS						
Unidad de medida:		25 - NÚMERO						
LÍNEA BASE DEL INDICADOR				VALOR PROGRAMADO ANUAL				
AÑO	0		VALOR	0.00		AÑO	2019	
VALOR		0.00		VALOR		1.00		
AVANCE TRIMESTRAL								
METAS	1er.TRIMESTRE		2o.TRIMESTRE		3er.TRIMESTRE		4o.TRIMESTRE	
PROGRAMADA	0.00		0.00		0.00		1.00	
PROGRAMACIÓN ACTUALIZADA	0.00		0.00		0.00		3.00	
ALCANZADA	0.00		0.00		0.00		3.00	
PORCENTAJE ALCANZADO TRIMESTRAL							100.00	
						CUMPLIMIENTO DE METAS		
						T1+T2+T3+T4		
						1.00		
						T1+T2+T3+T4		
						3.00		
						T1+T2+T3+T4		
						3.00		
						PORCENTAJE ALCANZADO ANUAL		
						100.00		

PORCENTAJE DE CUMPLIMIENTO ALCANZADO EN EL TRIMESTRE: 100.00 %

JEFE ADMINISTRATIVO
L.C.E. ANA LAURA PEÑA MONDRAGON
VICERECTORA DE ADMINISTRACION

TITULAR DE LA DEPENDENCIA/ENTIDAD
DR. MODESTO SEARA VAZQUEZ
RECTOR

**REPORTE DE AVANCE DE GESTIÓN
UR 545 - UNIVERSIDAD DE LA SIERRA JUÁREZ
CUARTO TRIMESTRE 2019**



ALINEACIÓN PED:
EJE: 01-OAXACA INCLUYENTE CON EL DESARROLLO SOCIAL
TEMA: 01-EDUCACIÓN
OBJETIVO: 11-PROMOVER LA VINCULACIÓN DEL SECTOR EDUCATIVO DE TIPO SUPERIOR CON EL SECTOR PRODUCTIVO Y SOCIAL, A FIN DE PRESTAR SERVICIOS DE INVESTIGACIÓN, TRANSFERENCIA DE CONOCIMIENTOS, PROMOCIÓN DEL DESARROLLO Y EDUCACIÓN CONTINUA.
ESTRATEGIA: 01-PROMOVER LOS MECANISMOS PARA INCENTIVAR LA VINCULACIÓN ENTRE LAS IES Y LOS SECTORES PRODUCTIVO Y SOCIAL EN EL ESTADO DE OAXACA.
LÍNEAS DE ACCIÓN: 01-PROMOVER CONJUNTAMENTE CON LAS IES PROGRAMAS DE RESIDENCIAS PROFESIONALES EN EMPRESAS Y DEPENDENCIAS.
UE: 001-UNIVERSIDAD DE LA SIERRA JUÁREZ

MATRIZ DE INDICADORES PARA RESULTADOS:
FIN: PROMOVER LA VINCULACIÓN DEL SECTOR EDUCATIVO DE TIPO SUPERIOR CON EL SECTOR PRODUCTIVO Y SOCIAL, A FIN DE PRESTAR SERVICIOS DE INVESTIGACIÓN, TRANSFERENCIA DE CONOCIMIENTOS, PROMOCIÓN DEL DESARROLLO Y EDUCACIÓN CONTINUA.
PROPÓSITO: INSTITUCIONES DE EDUCACIÓN SUPERIOR EN EL ESTADO DE OAXACA VINCULADOS EN EL SECTOR PRODUCTIVO Y SOCIAL
COMPONENTE: 334-SERVICIO SOCIALES Y CONSULTORÍAS OTORGADAS AL SECTOR PRODUCTIVO, SOCIAL Y GUBERNAMENTAL
ACTIVIDAD: 1921-OTORGAR SERVICIO DE CONSULTORIA A TERCEROS

ESTRUCTURA PROGRAMATICA PRESUPUESTAL			
PROGRAMA	SUBPROGRAMA	PROYECTO	OBRA/ACTIVIDAD
156-VINCULACIÓN DE LAS INSTITUCIONES DE NIVEL SUPERIOR CON EL SECTOR PRODUCTIVO Y SOCIAL.	01-OTORGAMIENTO DE SERVICIO SOCIAL Y CONSULTORIA AL SECTOR PRODUCTIVO, SOCIAL Y GUBERNAMENTAL	000--	001-OTORGAR SERVICIOS DE CONSULTORIA A TERCEROS EN LA SIERRA NORTE

PRESUPUESTO ANUAL							
Aprobado	Ampliación	Reducción	Modificado	EJERCIDO T1	EJERCIDO T2	EJERCIDO T3	EJERCIDO T4
2,157,352.37	256,631.78	76,011.56	2,337,972.59	622,028.92	652,460.33	352,741.37	352,741.37
TOTAL EJERCIDO AL TRIMESTRE VIGENTE							2,337,972.59

PRESUPUESTO TRIMESTRAL DE LA ACTIVIDAD							
Aprobado	Modificado	Comprometido	Devengado	Ejercido	% de Ejercido Vs. Modificado		
244,120.05	352,741.37	352,741.37	352,741.37	352,741.37	100.00		

DATOS DEL INDICADOR							
Nombre : PORCENTAJE DE SERVICIOS DE CONSULTORIA OTORGADOS				Número de indicador : 222			
Definición : MIDE EL NÚMERO DE CONSULTORÍAS OTORGADAS RESPECTO DEL NÚMERO DE CONSULTORIA PROGRAMADAS							
Método de Cálculo : (NUMERO DE SERVICIOS DE CONSULTORIA OTORGADOS/ NUMERO DE SERVICIOS DE CONSULTORIA PROGRAMADOS)*100							
Tipo	Dimensión	Frecuencia de Medición	Forma de cálculo del indicador	Tipo de Valor	Sentido Esperado		
GESTIÓN	EFICIENCIA	TRIMESTRAL	PORCENTAJE	FLUJO	ASCENDENTE		

MEDIOS DE VERIFICACIÓN / FUENTE INFORMACIÓN				SUPUESTO			
Informe de la Coordinación de Promoción del Desarrollo, Verificable en la página electrónica www.unsij.mx/avance_mir_2019				EXISTE EL INTERÉS DE LOS BENEFICIARIOS Y FACILIDADES SOCIOECONÓMICAS QUE PERMITEN EL VINCULO CON LA INSTITUCIÓN			

DATOS DE LA META							
Definición de la variable Meta: 1 - NÚMERO DE SERVICIOS DE CONSULTORIA OTORGADOS				Unidad de medida: 25 - NÚMERO			

LÍNEA BASE DEL INDICADOR				VALOR PROGRAMADO ANUAL			
AÑO	2017	VALOR	9.00	AÑO	2019	VALOR	16.00

AVANCE TRIMESTRAL										
METAS	1er.TRIMESTRE		2o.TRIMESTRE		3er.TRIMESTRE		4o.TRIMESTRE		CUMPLIMIENTO DE METAS	
PROGRAMADA	4.00	4.00	5.00	5.00	3.00	3.00	T1+T2+T3+T4		16.00	
PROGRAMACIÓN ACTUALIZADA	4.00	4.00	5.00	5.00	3.00	3.00	T1+T2+T3+T4		16.00	
ALCANZADA	4.00	4.00	5.00	5.00	3.00	3.00	T1+T2+T3+T4		16.00	
PORCENTAJE ALCANZADO TRIMESTRAL	100.00	100.00	100.00	100.00	100.00	100.00	PORCENTAJE ALCANZADO ANUAL		100.00	

PORCENTAJE DE CUMPLIMIENTO ALCANZADO EN EL TRIMESTRE: 18.75 %

JEFE ADMINISTRATIVO
L.C.E. ANA LAURA PEÑA MONDRAGON
VICIRECTORA DE ADMINISTRACION

TITULAR DE LA DEPENDENCIA/ENTIDAD
DR. MODESTO SEARA VAZQUEZ
RECTOR

**REPORTE DE AVANCE DE GESTIÓN
UR 545 - UNIVERSIDAD DE LA SIERRA JUÁREZ
CUARTO TRIMESTRE 2019**



ALINEACIÓN PED:

ESTRATEGIA: 01-PROMOVER LOS MECANISMOS PARA INCENTIVAR LA VINCULACIÓN ENTRE LAS IES Y LOS SECTORES PRODUCTIVO Y SOCIAL EN EL ESTADO DE OAXACA.
LÍNEAS DE ACCIÓN: 01-PROMOVER CONJUNTAMENTE CON LAS IES PROGRAMAS DE RESIDENCIAS PROFESIONALES EN EMPRESAS Y DEPENDENCIAS.
UE: 001-UNIVERSIDAD DE LA SIERRA JUÁREZ

MATRIZ DE INDICADORES PARA RESULTADOS:

COMPONENTE: 647-CULTURA, CIVISMO Y DEPORTE PROMOVIDO Y DIFUNDIDO
ACTIVIDAD: 247-REALIZAR EVENTO CULTURAL

ESTRUCTURA PROGRAMATICA PRESUPUESTAL			
PROGRAMA	SUBPROGRAMA	PROYECTO	OBRA/ACTIVIDAD
156-VINCULACION DE LAS INSTITUCIONES DE NIVEL SUPERIOR CON EL SECTOR PRODUCTIVO Y SOCIAL.	02-PROMOCION Y DIFUSION CULTURA, CIVICA Y DEPORTIVA	000--	001-REALIZAR EVENTOS CULTURALES EN LA SIERRA NORTE

PRESUPUESTO ANUAL							
Aprobado	Ampliación	Reducción	Modificado	EJERCIDO T1	EJERCIDO T2	EJERCIDO T3	EJERCIDO T4
1,185,842.11	176,934.71	16,375.72	1,346,401.10	343,859.28	357,287.86	260,133.26	260,133.26
TOTAL EJERCIDO AL TRIMESTRE VIGENTE							1,346,401.10

PRESUPUESTO TRIMESTRAL DE LA ACTIVIDAD							
Aprobado	Modificado	Comprometido	Devengado	Ejercido	% de Ejercido Vs. Modificado		
191,933.96	260,133.26	260,133.26	260,133.26	260,133.26	100.00		

DATOS DEL INDICADOR							
Nombre : PORCENTAJE DE EVENTOS CULTURALES REALIZADOS				Número de indicador : 247			
Definición : MIDE EL PORCENTAJE DE EVENTOS CULTURALES REALIZADOS CONTRA EL NÚMERO DE EVENTOS PROGRAMADOS							
Método de Cálculo : (NÚMERO DE EVENTOS CULTURALES REALIZADOS / NÚMERO DE EVENTOS CULTURALES PROGRAMADOS) * 100							
Tipo	Dimensión	Frecuencia de Medición	Forma de cálculo del indicador	Tipo de Valor	Sentido Esperado		
GESTIÓN	EFICIENCIA	TRIMESTRAL	PORCENTAJE	FLUJO	ASCENDENTE		

MEDIOS DE VERIFICACIÓN / FUENTE INFORMACIÓN				SUPUESTO			
NFORME DE ACTIVIDADES REALIZADAS, VALIDADO POR LA VICE-RECTORÍA ACADÉMICA. www.unsj.mx/avance_mir_2019				EXISTE EL INTERÉS DE LOS BENEFICIARIOS EN ASISTIR A LOS EVENTOS			

DATOS DE LA META							
Definición de la variable Meta: 1 - NÚMERO DE EVENTOS CULTURALES REALIZADOS				Unidad de medida: 25 - NÚMERO			

LÍNEA BASE DEL INDICADOR				VALOR PROGRAMADO ANUAL			
AÑO	2017	VALOR	106.00	AÑO	2019	VALOR	107.00

AVANCE TRIMESTRAL							
METAS	1er.TRIMESTRE	2o.TRIMESTRE	3er.TRIMESTRE	4o.TRIMESTRE	CUMPLIMIENTO DE METAS		
PROGRAMADA	28.00	28.00	24.00	27.00	T1+T2+T3+T4	107.00	
PROGRAMACIÓN ACTUALIZADA	28.00	28.00	24.00	27.00	T1+T2+T3+T4	107.00	
ALCANZADA	28.00	28.00	24.00	27.00	T1+T2+T3+T4	107.00	
PORCENTAJE ALCANZADO TRIMESTRAL	100.00	100.00	100.00	100.00	PORCENTAJE ALCANZADO ANUAL	100.00	

PORCENTAJE DE CUMPLIMIENTO ALCANZADO EN EL TRIMESTRE: 25.23 %

JEFE ADMINISTRATIVO
L.C.E. ANA LAURA PEÑA MONDRAGON
VICIRECTORA DE ADMINISTRACION

TITULAR DE LA DEPENDENCIA/ENTIDAD
DR. MODESTO SEARA VAZQUEZ
RECTOR



GOBIERNO DEL ESTADO
DE OAXACA



PROGRAMAS Y PROYECTOS DE INVERSION

Programa o Proyecto de Inversión del Recurso Federal correspondiente al Fondo de Aportaciones Múltiples – Infraestructura Educativa Superior cuyos datos de identificación son los siguientes:

Nombre de la Actividad	Características Generales	Numero de obra	Modalidad de Ejecución	Monto
Equipamiento del Edificio de Tecnología de la Madera	Se realiza para brindar un mejor servicio educativo y fortalecer los planes de estudio mediante la adquisición de un Aserradero y Máquina Universal para el Edificio de Tecnología de la Madera.	SF/SPIP/DP IP/AUT/03 90/2019.	Equipamiento Adquisiciones	1,700,000
Mantenimiento de Áreas de la Universidad de la Sierra Juárez	Mantenimiento de Edificios en la Universidad de la Sierra Juárez	SF/SPIP/DP IP/AUT/04 93 y 0494/2019	Contrato y Administración directa	895,458
Equipamiento del Edificio de Tecnología de la Madera 2da. Etapa.	Se realiza para brindar un mejor servicio educativo y fortalecer los planes de estudio mediante la adquisición de un Espectrómetro (FTIR) para el Edificio de Tecnología de la Madera.	SF/SPIP/DP IP/AUT/20 08/2019.	Equipamiento	1,222,998

"Cuenta Pública del Estado de Oaxaca del Ejercicio Fiscal 2019".



GOBIERNO DEL ESTADO
DE OAXACA



**RELACION DE BIENES INMUEBLES QUE COMPONEN EL PATRIMONIO
DEL 01 DE ENERO AL 31 DE DICIEMBRE DE 2019
(Pesos)**

CUENTA	DESCRIPCIÓN DEL BIEN	Saldo Final
12310	TERRENOS	0
12330	EDIFICIOS NO RESIDENCIALES	57,762,185
12351	EDIFICACIÓN HABITACIONAL EN PROCESO	0
12352	EDIFICACIÓN NO HABITACIONAL EN PROCESO	0
12353	CONSTRUCCIÓN DE OBRAS PARA EL ABASTECIMIENTO DE AGUA, PETRÓLEO, GAS, ELECTRICIDAD Y TELECOMUNICACION	0
12354	DIVISIÓN DE TERRENOS Y CONSTRUCCIÓN DE OBRAS DE URBANIZACIÓN EN PROCESO	0
12355	CONSTRUCCIÓN DE VÍAS DE COMUNICACIÓN EN PROCESO	0
12356	OTRAS CONSTRUCCIONES DE INGENIERÍA CIVIL U OBRA PESADA EN PROCESO	0
12357	INSTALACIONES Y EQUIPAMIENTO EN CONSTRUCCIONES EN PROCESO	0
12359	TRABAJOS DE ACABADOS EN EDIFICACIONES Y OTROS TRABAJOS ESPECIALIZADOS EN PROCESO	0
12361	EDIFICACIÓN HABITACIONAL EN PROCESO	0
12362	EDIFICACIÓN NO HABITACIONAL EN PROCESO	0
12363	CONSTRUCCIÓN DE OBRAS PARA EL ABASTECIMIENTO DE AGUA, PETRÓLEO, GAS, ELECTRICIDAD Y TELECOMUNICACION	0
12364	DIVISIÓN DE TERRENOS Y CONSTRUCCIÓN DE OBRAS DE URBANIZACIÓN	0
12365	CONSTRUCCIÓN DE VÍAS DE COMUNICACIÓN EN PROCESO	0
12366	OTRAS CONSTRUCCIONES DE INGENIERÍA CIVIL U OBRA PESADA EN PROCESO	0
12367	INSTALACIONES Y EQUIPAMIENTO EN CONSTRUCCIONES EN PROCESO	0
12369	TRABAJOS DE ACABADOS EN EDIFICACIONES Y OTROS TRABAJOS ESPECIALIZADOS EN PROCESO	0
12390	OTROS BIENES INMUEBLES	0
	SUMA TOTAL:	57,762,185



GOBIERNO DEL ESTADO
DE OAXACA



**RELACION DE BIENES MUEBLES QUE COMPONEN EL PATRIMONIO
DEL 01 DE ENERO AL 31 DE DICIEMBRE DE 2019
(Pesos)**

CUENTA	DESCRIPCIÓN DEL BIEN	Saldo Final
12411	MUEBLES DE OFICINA Y ESTANTERÍA	2,031,517
12412	MUEBLES, EXCEPTO DE OFICINA Y ESTANTERÍA	61,185
12413	EQUIPO DE CÓMPUTO Y DE TECNOLOGÍAS DE LA INFORMACIÓN	5,941,640
12419	OTROS MOBILIARIOS Y EQUIPOS DE ADMINISTRACIÓN	8,621
12421	EQUIPOS Y APARATOS AUDIOVISUALES	863,231
12422	APARATOS DEPORTIVOS	0
12423	CÁMARAS FOTOGRÁFICAS Y DE VIDEO	371,328
12429	OTRO MOBILIARIO Y EQUIPO EDUCACIONAL Y RECREATIVO	333,984
12431	EQUIPO MÉDICO Y DE LABORATORIO	9,949,411
12432	INSTRUMENTAL MÉDICO Y DE LABORATORIO	3,037,348
12441	AUTOMÓVILES Y CAMIONES	761,090
12443	EQUIPO AEROSPAECIAL	0
12445	EMBARCACIONES	0
12449	OTROS EQUIPOS DE TRANSPORTE	0
12450	EQUIPO DE DEFENSA Y SEGURIDAD	0
12461	MAQUINARIA Y EQUIPO AGROPECUARIO	0
12462	MAQUINARIA Y EQUIPO INDUSTRIAL	432,663
12463	MAQUINARIA Y EQUIPO DE CONSTRUCCIÓN	0
12464	SISTEMAS DE AIRE ACONDICIONADO, CALEFACCIÓN Y DE REFRIGERACIÓN INDUSTRIAL Y COMERCIAL	300,376
12465	EQUIPO DE COMUNICACIÓN Y TELECOMUNICACIÓN	935,278
12466	EQUIPOS DE GENERACIÓN ELÉCTRICA, APARATOS Y ACCESORIOS ELÉCTRICOS	130,991
12467	HERRAMIENTAS Y MÁQUINAS-HERRAMIENTA	1,326,459
12469	OTROS EQUIPOS	147,714
12471	BIENES ARTISTICOS, CULTURALES Y CIENTIFICOS	0
12483	AVES	0
12484	OVINOS Y CAPRINOS	0
12486	EQUINOS	0
12487	ESPECIES MENORES Y DE ZOOLOGICO	0
12488	ÁRBOLES Y PLANTAS	0
12489	OTROS ACTIVOS BIOLÓGICOS	0
	SUMA TOTAL:	26,632,836

“Cuenta Pública del Estado de Oaxaca del Ejercicio Fiscal 2019”.



GOBIERNO DEL ESTADO
DE OAXACA

Oaxaca



RELACION DE CUENTAS BANCARIAS PRODUCTIVAS ESPECIFICAS
DEL 01 DE ENERO AL 31 DE DICIEMBRE DE 2019

FONDO, PROGRAMA O CONVENIO	DATOS DE LA CUENTA BANCARIA		
	INSTITUCION BANCARIA	NUMERO DE CUENTA	FECHA DE APERTURA
RECURSO FEDERAL 2019	BANORTE	1033041280	07 DE ENERO DE 2019
PFCE 2019	BANORTE	1046347197	05 DE ABRIL DE 2019
FAM IES 2019	BANORTE	1046347263	17 DE MAYO DE 2019
PRODEP 2019	BANORTE	1056511399	09 DE AGOSTO DE 2019
PRODUCTOS FINANCIEROS FAM IES 2019	BANORTE	1081850308	13 DE DICIEMBRE DE 2019



GOBIERNO DEL ESTADO
DE OAXACA



RELACION DE ESQUEMAS BURSATILES Y COBERTURAS FINANCIERAS

NO APLICA



GOBIERNO DEL ESTADO
DE OAXACA



Montos pagados por ayudas y subsidios
01 DE ENERO AL 31 DE DICIEMBRE DE 2019

Concepto	Ayuda	Subsidio	Sector (económico o social)	Beneficiario	CURP	RFC	Monto Pagado
Becas y otras ayudas para programas de capacitación		X	Económico	Daniel Alejandro Ramírez Villanueva	RAVD831001HDFMLN07	RAVD831001MF8	12,000
Becas y otras ayudas para programas de capacitación		X	Económico	Ciro Aquino Vásquez	AUVC740102HOCQSRO5	AUVC7401023E2	26,000
Becas para estudiantes		X	Económico	Nayeli Cruz Mendoza	CUMN960412MOCRNY04	CUMN960412	8,401
Becas para estudiantes		X	Económico	Crisanto López Robles	LORC931025HOCPBRO6	LORC931025	4,900
Becas para estudiantes	X		Social	Santiago Elfego Ramírez Salinas	RASS980725HOCMLN09	RASS980725	860
Becas para estudiantes	X		Social	María de los Ángeles Cruz Altamirano	CUAA951024MOCRLN02	CUAA951024	628

"Cuenta Pública del Estado de Oaxaca del Ejercicio Fiscal 2019".



GOBIERNO DEL ESTADO
DE OAXACA

Oaxaca



Becas para estudiantes	X		Social	Bernardo Ruiz García	RUGB980820HOCZRR01	RUGB980820	860
Becas para estudiantes	X		Social	Sarahí Cristina López Pérez	LOPS990622MOCPRR00	LOPS990622	860
Becas para estudiantes	X		Social	Rigoberto Díaz Jiménez	DIJR980222HOCZMGO7	DIJR980222	860
Becas para estudiantes	X		Social	Fidel Miguel Ignacio	MIIF980610HOCGGD03	MIIF980610	860
Becas para estudiantes	X		Social	Roció Claribel Cruz Bautista	CUBR990609MOCRTC02	CUBR990609	628
Becas para estudiantes	X		Social	Alexis Vera Sánchez	VESA970801HOCRNL00	VESA970801	860
Becas para estudiantes	X		Social	Leslijoant Lorenzo Jiménez	LOJL900629MOCRMS07	LOJL900629	859
Becas para estudiantes	X		Social	Ofelia Pérez Martínez	PEM0970907MOCRRF08	PEM0970907	859
Becas para estudiantes	X		Social	Itzayana Esmeralda Aragón González	AAGI961121MOCRNT03	AAGI961121	231
Becas para estudiantes	X		Social	Fernando Daniel Valdez Ramírez	VARF900531HOCLMRO1	VARF900531	231
Becas y otras ayudas para programas de capacitación		X	Económico	Daniel Alejandro Ramírez Villanueva	RAVD831001HDFMLN07	RAVD831001MF8	9,241

"Cuenta Pública del Estado de Oaxaca del Ejercicio Fiscal 2019".



GOBIERNO DEL ESTADO
DE OAXACA

Becas y otras ayudas para programas de capacitación	X	Económico	Ciro Aquino Vásquez	AUVC740102HOCQSR05	AUVC7401023E2	26,000
Becas para estudiantes	X	Económico	Nayeli Cruz Mendoza	CUMN960412MOCRNY04	CUMN960412	8,401
Becas para estudiantes	X	Económico	Crisanto López Robles	LORC931025HOCPBRO6	LORC931025	9,801
Becas para estudiantes	X	Social	Santiago Elfego Ramírez Salinas	RASS980725HOCMLN09	RASS980725	1,978
Becas para estudiantes	X	Social	Rebeca Girón Ilescas	GIIR960812MOCRLB08	GIIR960812	1,187
Becas para estudiantes	X	Social	Mauricio Cruz Pérez	CUPM960722HOCRRR03	CUPM960722	1,978
Becas para estudiantes	X	Social	Uziel Alejandro Aguilar Jiménez	AUJU990510HOCGMZ07	AUJU990510	1,978
Becas para estudiantes	X	Social	Celiflora Díaz Jiménez	DIJC960915MOCZML04	DIJC960915	1,978
Becas para estudiantes	X	Social	Luis García García	GAGL960408HOCRRS09	GAGL960408	1,978
Becas para estudiantes	X	Social	Braulia Gregorio Morales	GEMB921213MOCRRR05	GEMB921213	1,978
Becas para estudiantes	X	Social	Marbella Araceli Vilchis García	VIGM980303MMCLRR09	VIGM980303	1,977
Becas para estudiantes	X	Social	Leslijoanit Lorenzo Jiménez	LOJL900629MOCRMS07	LOJL900629	935

"Cuenta Pública del Estado de Oaxaca del Ejercicio Fiscal 2019".



GOBIERNO DEL ESTADO
DE OAXACA

Oaxaca



Becas para estudiantes	X		Social	Ofelia Pérez Martínez	PEM0970907MOCRRF08	PEM0970907	1,977
Becas para estudiantes	X		Social	Carmela López Vargas	LOVC950413MOCPRR04	LOVC950413	1,043
Becas para estudiantes	X		Social	Dulce Jazmín Robles Ignacio	ROID980305MOCBGLO5	ROID980305	791
Becas y otras ayudas para programas de capacitación		X	Economico	Daniel Alejandro Ramírez Villanueva	RAVD831001HDFMLN07	RAVD831001MF8	12,000
Becas y otras ayudas para programas de capacitación		X	Economico	Ciro Aquino Vásquez	AUVC740102HOCQSR05	AUVC7401023E2	26,000
Becas para estudiantes		X	Economico	Nayeli Cruz Mendoza	CUMN960412MOCRNY04	CUMN960412	12,601
Becas para estudiantes		X	Economico	Crisanto López Robles	LORC931025HOCPBRO6	LORC931025	14,701
Becas para estudiantes	X		Social	Santiago Elfego Ramírez Salinas	RASS980725HOCMLN09	RASS980725	694
Becas para estudiantes	X		Social	Mauricio Cruz Pérez	CUPM960722HOCRRR03	CUPM960722	694
Becas para estudiantes	X		Social	Uziel Alejandro Aguilar Jiménez	AUJU990510HOCGMZ07	AUJU990510	694
Becas para estudiantes	X		Social	Celiflora Díaz Jiménez	DIJC960915MOCZML04	DIJC960915	694

"Cuenta Pública del Estado de Oaxaca del Ejercicio Fiscal 2019".



GOBIERNO DEL ESTADO
DE OAXACA

Oaxaca



Becas para estudiantes	X		Social	Luis García García	GAGL960408HOCRRS09	GAGL960408	694
Becas para estudiantes	X		Social	Braulia Gregorio Morales	GEMB921213MOCRRR05	GEMB921213	694
Becas para estudiantes	X		Social	Marbella Araceli Vilchis García	VIGM980303MMCLRR09	VIGM980303	694
Becas para estudiantes	X		Social	Ofelia Pérez Martínez	PEM0970907MOCRRF08	PEM0970907	694
Becas para estudiantes	X		Social	Carmela López Vargas	LOVC950413MOCPRR04	LOVC950413	694
Becas para estudiantes	X		Social	Dulce Jazmín robles Ignacio	ROID980305MOCBGLO5	ROID980305	694
Becas para estudiantes	X		Social	Viridiana Hernández García	HEGV990722MOCRRR03	HEGV990722	1,151
Becas para estudiantes	X		Social	Nayeli Martínez Pacheco	MAPN000714MOCRCY A4	MAPN000714	1,151
Becas para estudiantes	X		Social	Lorena Mendieta García	MEGL001211MPLNRR A7	MEGL001211	1,151
Becas para estudiantes	X		Social	Jadiel Ignacio Martínez	IAMJ990207HOCGRD07	IAMJ990207	1,151
Becas para estudiantes	X		Social	Uriel Aguilar Mauricio	AUMU010809HDFGRR A1	AUMU010809	1,151
Becas para estudiantes	X		Social	Luis Adalberto Hernández Hernández	HEHL010506HOCRRSA5	HEHL010506	1,151
Becas para estudiantes	X		Social	Daisi López Alonso	LOAD010409MOCPLSA0	LOAD010409	1,151
Becas para estudiantes	X		Social	Karina Pacheco Santiago	PASK991108MOCCNRO1	PASK991108	1,151

"Cuenta Pública del Estado de Oaxaca del Ejercicio Fiscal 2019".



GOBIERNO DEL ESTADO
DE OAXACA



Becas para estudiantes	X		Social	Eduardo Felipe Rojas Ruíz	RORE001208HOCJZDA6	RORE001208	1,150
Becas para estudiantes	X		Social	Guadalupe García López	GALG950215MOCRPDO2	GALG950215	1,150
Becas para estudiantes	X		Social	Santiago Elfego Ramírez Salinas	RASS980725HOCMLN09	RASS980725	1,812
Becas para estudiantes	X		Social	Violeta Fernanda Cruz Hernández	CUHV970211MOCRRLO9	CUHV970211	1,812
Becas para estudiantes	X		Social	Cristian Reyes Cortés	RECC011002HOCYRRA9	RECC011002	1,812
Becas para estudiantes	X		Social	Iván Hernández Cruz	HECI960917HOCRRV07	HECI960917	1,812
Becas para estudiantes	X		Social	Uriel Aguilar Mauricio	AUMU010809HDFGRR A1	AUMU010809	1,812
Becas para estudiantes	X		Social	Jadiel Ignacio Martínez	IAMJ990207HOCGRDO7	IAMJ990207	1,812
Becas para estudiantes	X		Social	Daisi López Alonso	LOAD010409MOCPLSA0	LOAD010409	647
Becas para estudiantes	X		Social	Cándido López Cruz	LOCC980903HOCPRNO5	LOCC980903	1,813
Becas para estudiantes	X		Social	Eduardo Felipe Rojas Ruíz	RORE001208HOCJZDA6	RORE001208	1,813
Becas para estudiantes	X		Social	Martha Marisa Domínguez Martínez	DOMM010729MOCMRA9	DOMM010729	1,813
Becas para estudiantes	X		Social	Guadalupe García López	GALG950215MOCRPDO2	GALG950215	1,165

TOTAL							234,991
-------	--	--	--	--	--	--	---------

"Cuenta Pública del Estado de Oaxaca del Ejercicio Fiscal 2019".

UNIVERSIDAD DE LA SIERRA JUÁREZ
**Estado de Situación Financiera Detallado - LDF
Al 31 de diciembre de 2019 y al 31 de diciembre de 2018
(PESOS)**

Concepto	31 de diciembre de 2019	31 de diciembre de 2018	Concepto	31 de diciembre de 2019	31 de diciembre de 2018
ACTIVO			PASIVO		
Activo Circulante			Pasivo Circulante		
Efectivo y Equivalentes	5,906,765	6,251,705	Cuentas por Pagar a Corto Plazo	3,087,723	3,364,834
Efectivo			Servicios Personales por Pagar a Corto Plazo		
Bancos/Tesorería	5,906,765	6,251,705	Proveedores por Pagar a Corto Plazo		5,650
Bancos/Dependencias y Otros			Contratistas por Obras Públicas por Pagar a Corto Plazo		
Inversiones Temporales (Hasta 3 meses)			Participaciones y Aportaciones por Pagar a Corto Plazo		
Fondos con Afectación Específica			Transferencias Otorgadas por Pagar a Corto Plazo	1,294,034	1,371,066
Depósitos de Fondos de Terceros en Garantía y/o Administración			Intereses, Comisiones y Otros Gastos de la Deuda Pública por Pagar a Corto Plazo		
Otros Efectivos y Equivalentes			Retenciones y Contribuciones por Pagar a Corto Plazo	1,287,007	1,249,452
Derechos a Recibir Efectivo o Equivalentes	110,378	208,085	Devoluciones de la Ley de Ingresos por Pagar a Corto Plazo		
Inversiones Financieras de Corto Plazo			Otras Cuentas por Pagar a Corto Plazo	506,682	738,666
Cuentas por Cobrar a Corto Plazo			Documentos por Pagar a Corto Plazo	0	0
Deudores Diversos por Cobrar a Corto Plazo	110,378	208,085	Documentos Comerciales por Pagar a Corto Plazo		
Ingresos por Recuperar a Corto Plazo			Documentos con Contratistas por Obras Públicas por Pagar a Corto Plazo		
Deudores por Anticipos de la Tesorería a Corto Plazo			Otros Documentos por Pagar a Corto Plazo		
Préstamos Otorgados a Corto Plazo			Porción a Corto Plazo de la Deuda Pública a Largo Plazo	0	0
Otros Derechos a Recibir Efectivo o Equivalentes a Corto Plazo			Porción a Corto Plazo de la Deuda Pública		
Derechos a Recibir Bienes o Servicios	0	663,246	Porción a Corto Plazo de Arrendamiento Financiero		
Anticipo a Proveedores por Adquisición de Bienes y Prestación de Servicios a Corto Plazo			Títulos y Valores a Corto Plazo		
Anticipo a Proveedores por Adquisición de Bienes Inmuebles y Muebles a Corto Plazo			Pasivos Diferidos a Corto Plazo	0	0
Anticipo a Proveedores por Adquisición de Bienes Intangibles a Corto Plazo			Ingresos Cobrados por Adelantado a Corto Plazo		
Anticipo a Contratistas por Obras Públicas a Corto Plazo		663,246	Intereses Cobrados por Adelantado a Corto Plazo		
Otros Derechos a Recibir Bienes o Servicios a Corto Plazo			Otros Pasivos Diferidos a Corto Plazo		
Inventarios	0	0	Fondos y Bienes de Terceros en Garantía y/o Administración a Corto Plazo	0	0
Inventario de Mercancías para Venta			Fondos en Garantía a Corto Plazo		
Inventario de Mercancías Terminadas			Fondos en Administración a Corto Plazo		
Inventario de Mercancías en Proceso de Elaboración			Fondos Contingentes a Corto Plazo		
Inventario de Materias Primas, Materiales y Suministros para Producción			Fondos de Fideicomisos, Mandatos y Contratos Análogos a Corto Plazo		
Bienes en Tránsito			Otros Fondos de Terceros en Garantía y/o Administración a Corto Plazo		
Almacenes			Valores y Bienes en Garantía a Corto Plazo		
Estimación por Pérdida o Deterioro de Activos Circulantes	0	0	Provisiones a Corto Plazo	0	0
Estimaciones para Cuentas Incobrables por Derechos a Recibir Efectivo o Equivalentes			Provisión para Demandas y Juicios a Corto Plazo		
Estimación por Deterioro de Inventarios			Provisión para Contingencias a Corto Plazo		
Otros Activos Circulantes	0	0	Otras Provisiones a Corto Plazo		
Valores en Garantía			Otros Pasivos a Corto Plazo	0	0
Bienes en Garantía (excluye depósitos de fondos)			Ingresos por Clasificar		
Bienes Derivados de Embargos, Decomisos, Aseguramientos y Dación en Pago			Recaudación por Participar		
Adquisición con Fondos de Terceros			Otros Pasivos Circulantes		
Total de Activos Circulantes	6,017,143	7,123,036	Total de Pasivos Circulantes	3,087,723	3,364,834
Activo No Circulante			Pasivo No Circulante		
Inversiones Financieras a Largo Plazo			Cuentas por Pagar a Largo Plazo		
Derechos a Recibir Efectivo o Equivalentes a Largo Plazo			Documentos por Pagar a Largo Plazo		
Bienes Inmuebles, Infraestructura y Construcciones en Proceso	57,762,185	56,091,373	Deuda Pública a Largo Plazo		
Bienes Muebles	26,632,836	25,822,775	Pasivos Diferidos a Largo Plazo		
Activos Intangibles	0	14,870	Fondos y Bienes de Terceros en Garantía y/o en Administración a Largo Plazo		
Depreciación, Deterioro y Amortización Acumulada de Bienes	-8,333,648	-219,904	Provisiones a Largo Plazo		
Activos Diferidos			Total de Pasivos No Circulantes	0	0
Estimación por Pérdida o Deterioro de Activos no Circulantes			Total del Pasivo	3,087,723	3,364,834
Otros Activos no Circulantes			HACIENDA PÚBLICA/PATRIMONIO		
Total de Activos No Circulantes	76,061,373	81,709,114	Hacienda Pública/Patrimonio Contribuido	441,702	1,177,187
Total del Activo	82,078,516	88,832,150	Aportaciones		
			Donaciones de Capital	166,902	142,112
			Actualización de la Hacienda Pública/Patrimonio	274,800	1,035,075
			Hacienda Pública/Patrimonio Generado	78,549,091	84,290,129
			Resultados del Ejercicio (Ahorro/ Desahorro)	3,161,324	5,105,140
			Resultados de Ejercicios Anteriores	75,387,767	79,184,989
			Revalúos		
			Reservas		
			Rectificaciones de Resultados de Ejercicios Anteriores		
			Exceso o Insuficiencia en la Actualización de la Hacienda Pública/Patrimonio	0	0
			Resultado por Posición Monetaria		
			Resultado por Tenencia de Activos no Monetarios		
			Total Hacienda Pública/Patrimonio	78,990,793	85,467,316
			Total del Pasivo y Hacienda Pública/Patrimonio	82,078,516	88,832,150

UNIVERSIDAD DE LA SIERRA JUÁREZ
Balance Presupuestario - LDF
Del 1 de enero al 31 de diciembre de 2019
(PESOS)

Concepto	Estimado/ Aprobado	Devengado	Recaudado/ Pagado
A. Ingresos Totales (A = A1+A2+A3)	29,583,963	43,816,651	43,816,651
A1. Ingresos de Libre Disposición	20,165,513	28,382,617	28,382,617
A2. Transferencias Federales Etiquetadas	9,418,450	15,434,034	15,434,034
A3. Financiamiento Neto			
B. Egresos Presupuestarios¹ (B = B1+B2)	29,583,963	43,816,651	43,816,651
B1. Gasto No Etiquetado (sin incluir Amortización de la Deuda Pública)	20,165,513	28,382,617	28,382,617
B2. Gasto Etiquetado (sin incluir Amortización de la Deuda Pública)	9,418,450	15,434,034	15,434,034
C. Remanentes del Ejercicio Anterior (C = C1 + C2)		0	0
C1. Remanentes de Ingresos de Libre Disposición aplicados en el periodo			
C2. Remanentes de Transferencias Federales Etiquetadas aplicados en el periodo			
I. Balance Presupuestario (I = A - B + C)	0	0	0
II. Balance Presupuestario sin Financiamiento Neto (II = I - A3)	0	0	0
III. Balance Presupuestario sin Financiamiento Neto y sin Remanentes del Ejercicio Anterior (III= II - C)	0	0	0

Concepto	Aprobado	Devengado	Pagado
E. Intereses, Comisiones y Gastos de la Deuda (E = E1+E2)	0	0	0
E1. Intereses, Comisiones y Gastos de la Deuda con Gasto No Etiquetado			
E2. Intereses, Comisiones y Gastos de la Deuda con Gasto Etiquetado			
IV. Balance Primario (IV = III + E)	0	0	0

Concepto	Estimado/ Aprobado	Devengado	Recaudado/ Pagado
F. Financiamiento (F = F1 + F2)	0	0	0
F1. Financiamiento con Fuente de Pago de Ingresos de Libre Disposición			
F2. Financiamiento con Fuente de Pago de Transferencias Federales Etiquetadas			
G. Amortización de la Deuda (G = G1 + G2)	0	0	0
G1. Amortización de la Deuda Pública con Gasto No Etiquetado			
G2. Amortización de la Deuda Pública con Gasto Etiquetado			
A3. Financiamiento Neto (A3 = F - G)	0	0	0

Concepto	Estimado/ Aprobado	Devengado	Recaudado/ Pagado
A1. Ingresos de Libre Disposición	20,165,513	28,382,617	28,382,617
A3.1 Financiamiento Neto con Fuente de Pago de Ingresos de Libre Disposición (A3.1 = F1 - G1)	0	0	0
F1. Financiamiento con Fuente de Pago de Ingresos de Libre Disposición			
G1. Amortización de la Deuda Pública con Gasto No Etiquetado			
B1. Gasto No Etiquetado (sin incluir Amortización de la Deuda Pública)	20,165,513	28,382,617	28,382,617
C1. Remanentes de Ingresos de Libre Disposición aplicados en el periodo			
V. Balance Presupuestario de Recursos Disponibles (V = A1 + A3.1 - B1 + C1)	0	0	0
VI. Balance Presupuestario de Recursos Disponibles sin Financiamiento Neto (VI = V - A3.1)	0	0	0

Concept	Estimado/ Aprobado	Devengado	Recaudado/ Pagado
A2. Transferencias Federales Etiquetadas	9,418,450	15,434,034	15,434,034
A3.2 Financiamiento Neto con Fuente de Pago de Transferencias Federales Etiquetadas (A3.2 = F2 - G2)	0	0	0
F2. Financiamiento con Fuente de Pago de Transferencias Federales Etiquetadas			
G2. Amortización de la Deuda Pública con Gasto Etiquetado			
B2. Gasto Etiquetado (sin incluir Amortización de la Deuda Pública)	9,418,450	15,434,034	15,434,034
C2. Remanentes de Transferencias Federales Etiquetadas aplicados en el periodo			
VII. Balance Presupuestario de Recursos Etiquetados (VII = A2 + A3.2 - B2 + C2)	0	0	0
VIII. Balance Presupuestario de Recursos Etiquetados sin Financiamiento Neto (VIII = VII - A3.2)	0	0	0

UNIVERSIDAD DE LA SIERRA JUÁREZ
Estado Analítico de Ingreso Detallado - LDF
Del 1 de enero al 31 de diciembre de 2019
(PESOS)

Concepto	Ingreso					Diferencia
	Estimado	Ampliaciones/ (Reducciones)	Modificado	Devengado	Recaudado	
Ingresos de Libre Disposición						
A. Impuestos						
B. Cuotas y Aportaciones de Seguridad Social						
C. Contribuciones de Mejoras						
D. Derechos						
E. Productos						
F. Aprovechamientos						
G. Ingresos por Ventas de Bienes y Servicios						
H. Participaciones (H=h1+h2+h3+h4+h5+h6+h7+h8+h9+h10+h11)	0	0	0	0	0	0
h1) Fondo General de Participaciones						
h2) Fondo de Fomento Municipal						
h3) Fondo de Fiscalización y Recaudación						
h4) Fondo de Compensación						
h5) Fondo de Extracción de Hidrocarburos						
h6) Impuesto Especial Sobre Producción y Servicios						
h7) 0.136% de la Recaudación Federal Participable						
h8) 3.17% Sobre Extracción de Petróleo						
h9) Gasolinas y Diésel						
h10) Fondo del Impuesto Sobre la Renta						
h11) Fondo de Estabilización de los Ingresos de las Entidades Federativas						
I. Incentivos Derivados de la Colaboración Fiscal (I=i1+i2+i3+i4+i5)	0	0	0	0	0	0
i1) Tenencia o Uso de Vehículos						
i2) Fondo de Compensación ISAN						
i3) Impuesto Sobre Automóviles Nuevos						
i4) Fondo de Compensación de Repecos-Intermedios						
i5) Otros Incentivos Económicos						
J. Transferencias	20,165,513	8,217,104	28,382,617	28,382,617	28,382,617	
K. Convenios						
k1) Otros Convenios y Subsidios						
L. Otros Ingresos de Libre Disposición (L=l1+l2)	0	0	0	0	0	0
l1) Participaciones en Ingresos Locales						
l2) Otros Ingresos de Libre Disposición						
I. Total de Ingresos de Libre Disposición (I=A+B+C+D+E+F+G+H+I+J+K+L)	20,165,513	8,217,104	28,382,617	28,382,617	28,382,617	0
Ingresos Excedentes de Ingresos de Libre Disposición						
Transferencias Federales Etiquetadas						
A. Aportaciones (A=a1+a2+a3+a4+a5+a6+a7+a8)	0	6,601,382	6,601,382	4,678,482	4,678,482	1,922,900
a1) Fondo de Aportaciones para la Nómina Educativa y Gasto Operativo						
a2) Fondo de Aportaciones para los Servicios de Salud						
a3) Fondo de Aportaciones para la Infraestructura Social						
a4) Fondo de Aportaciones para el Fortalecimiento de los Municipios y de las Demarcaciones Territoriales del Distrito Federal						
a5) Fondo de Aportaciones Múltiples		6,601,382	6,601,382	4,678,482	4,678,482	1,922,900
a6) Fondo de Aportaciones para la Educación Tecnológica y de Adultos						
a7) Fondo de Aportaciones para la Seguridad Pública de los Estados y del Distrito Federal						
a8) Fondo de Aportaciones para el Fortalecimiento de las Entidades Federativas						
B. Convenios (B=b1+b2+b3+b4)	0	1,835,807	1,835,807	961,579	961,579	874,228
b1) Convenios de Protección Social en Salud						
b2) Convenios de Descentralización						
b3) Convenios de Reasignación						
b4) Otros Convenios y Subsidios		1,835,807	1,835,807	961,579	961,579	874,228
C. Fondos Distintos de Aportaciones (C=c1+c2)	0	0	0	0	0	0
c1) Fondo para Entidades Federativas y Municipios Productores de Hidrocarburos						
c2) Fondo Minero						
D. Transferencias, Subsidios y Subvenciones, y Pensiones y Jubilaciones						
E. Otras Transferencias Federales Etiquetadas	9,418,450	375,523	9,793,973	9,793,973	9,793,973	0
II. Total de Transferencias Federales Etiquetadas (II = A + B + C + D + E)	9,418,450	8,812,712	18,231,162	15,434,034	15,434,034	2,797,128
III. Ingresos Derivados de Financiamientos (III = A)	0	0	0	0	0	0
A. Ingresos Derivados de Financiamientos						
IV. Total de Ingresos (IV = I + II + III)	29,583,963	17,029,816	46,613,779	43,816,651	43,816,651	2,797,128
Datos Informativos						
1. Ingresos Derivados de Financiamientos con Fuente de Pago de Ingresos de Libre Disposición						
2. Ingresos Derivados de Financiamientos con Fuente de Pago de Transferencias Federales Etiquetadas						
3. Ingresos Derivados de Financiamientos (3 = 1 + 2)	0	0	0	0	0	0

UNIVERSIDAD DE LA SIERRA JUÁREZ
Informe Analítico de la Deuda Pública y Otros Pasivos - LDF
Del 1 de enero al 31 de diciembre de 2019
(PESOS)

Denominación de la Deuda Pública y Otros Pasivos	Saldo al 31 de diciembre de 2018-1 (d)	Disposiciones del Periodo (e)	Amortizaciones del Periodo (f)	Revaluaciones, Reclasificaciones y Otros Ajustes (g)	Saldo Final del Periodo (h) h=d+e-f+g	Pago de Intereses del Periodo (i)	Pago de Comisión costos asociados Periodo
1. Deuda Pública (1=A+B) A. Corto Plazo (A=a1+a2+a3) a1) Instituciones de Crédito a2) Títulos y Valores a3) Arrendamientos Financieros B. Largo Plazo (B=b1+b2+b3) b1) Instituciones de Crédito b2) Títulos y Valores b3) Arrendamientos Financieros							
2. Otros Pasivos							
3. Total de la Deuda Pública y Otros Pasivos (3=1+2)							
4. Deuda Contingente¹ (Informativo) A. Deuda Contingente 1 B. Deuda Contingente 2 C. Deuda Contingente XX							
5. Valor de Instrumentos Bono Cupón Cero² (Informativo) A. Instrumento Bono Cupón Cero 1 B. Instrumento Bono Cupón Cero 2 C. Instrumento Bono Cupón Cero XX							

NO aplica

¹ Se refiere a cualquier Financiamiento sin fuente o garantía de pago definida, que sea asumida de manera solidaria o subsidiaria por las Entidades Federativas con sus Municipios, organismos descentralizados y empresas de participación estatal mayoritaria y fideicomisos, locales o municipales, y por lo con sus respectivos organismos descentralizados y empresas de participación municipal mayoritaria.
² Se refiere al valor del Bono Cupón Cero que respalda el pago de los créditos asociados al mismo (Activo).

Obligaciones a Corto Plazo (k)	Monto Contratado (l)	Plazo Pactado (m)	Tasa de Interés (n)	Comisiones y Costos Relacionados (o)	Tasa Efectiva (p)
6. Obligaciones a Corto Plazo (Informativo) A. Crédito 1 B. Crédito 2 C. Crédito XX					

UNIVERSIDAD DE LA SIERRA JUÁREZ
 Informe Analítico de Obligaciones Diferentes de Financiamientos -LDF
 Del 1 de enero al 31 de diciembre de 2019
 (PESOS)

Denominación de las Obligaciones Diferentes de Financiamiento (c)	Fecha del Contrato (d)	Fecha de inicio de operación del proyecto (e)	Fecha de vencimiento (f)	Monto de la inversión pactado (g)	Plazo pactado (h)	Monto promedio mensual del pago de la contraprestación (i)	Monto promedio mensual del pago de la contraprestación correspondiente al pago de inversión (j)	Monto pagado de la inversión al 31 de diciembre de 2019 (k)	Monto pagado de la inversión actualizado al 31 de diciembre de 2019 (l)	Saldo pendiente por pagar de la inversión al 31 de diciembre de 2019 (m = g – l)
A. Asociaciones Público Privadas (APP's) (A=a+b+c+d) a) APP 1 b) APP 2 c) APP 3 d) APP XX										
B. Otros Instrumentos (B=a+b+c+d) a) Otro Instrumento 1 b) Otro Instrumento 2 c) Otro Instrumento 3 d) Otro Instrumento XX										
C. Total de Obligaciones Diferentes de Financiamiento (C=A+B)										

No aplica

UNIVERSIDAD DE LA SIERRA JUÁREZ
Estado Analítico del Ejercicio del Presupuesto de Egresos Detallado - LDF
Clasificación por Objeto del Gasto (Capítulo y Concepto)
Del 1 de enero al 31 de diciembre de 2019
(PESOS)

Concepto	Egresos					Subejercicio
	Aprobado	Ampliaciones/ (Reducciones)	Modificado	Devengado	Pagado	
I. Gasto No Etiquetado (I=A+B+C+D+E+F+G+H+I)	20,165,513	8,217,104	28,382,617	28,382,617	28,382,617	0
A. Servicios Personales (A=a1+a2+a3+a4+a5+a6+a7)	0	0	0	0	0	0
a1) Remuneraciones al Personal de Carácter Permanente	0	0	0	0	0	0
a2) Remuneraciones al Personal de Carácter Transitorio	0	0	0	0	0	0
a3) Remuneraciones Adicionales y Especiales	0	0	0	0	0	0
a4) Seguridad Social	0	0	0	0	0	0
a5) Otras Prestaciones Sociales y Económicas	0	0	0	0	0	0
a6) Previsiones	0	0	0	0	0	0
a7) Pago de Estímulos a Servidores Públicos	0	0	0	0	0	0
B. Materiales y Suministros (B=b1+b2+b3+b4+b5+b6+b7+b8+b9)	0	0	0	0	0	0
b1) Materiales de Administración, Emisión de Documentos y Artículos Oficiales	0	0	0	0	0	0
b2) Alimentos y Utensilios	0	0	0	0	0	0
b3) Materias Primas y Materiales de Producción y Comercialización	0	0	0	0	0	0
b4) Materiales y Artículos de Construcción y de Reparación	0	0	0	0	0	0
b5) Productos Químicos, Farmacéuticos y de Laboratorio	0	0	0	0	0	0
b6) Combustibles, Lubricantes y Aditivos	0	0	0	0	0	0
b7) Vestuario, Blancos, Prendas de Protección y Artículos Deportivos	0	0	0	0	0	0
b8) Materiales y Suministros Para Seguridad	0	0	0	0	0	0
b9) Herramientas, Refacciones y Accesorios Menores	0	0	0	0	0	0
C. Servicios Generales (C=c1+c2+c3+c4+c5+c6+c7+c8+c9)	0	0	0	0	0	0
c1) Servicios Básicos	0	0	0	0	0	0
c2) Servicios de Arrendamiento	0	0	0	0	0	0
c3) Servicios Profesionales, Científicos, Técnicos y Otros Servicios	0	0	0	0	0	0
c4) Servicios Financieros, Bancarios y Comerciales	0	0	0	0	0	0
c5) Servicios de Instalación, Reparación, Mantenimiento y Conservación	0	0	0	0	0	0
c6) Servicios de Comunicación Social y Publicidad	0	0	0	0	0	0
c7) Servicios de Traslado y Viáticos	0	0	0	0	0	0
c8) Servicios Oficiales	0	0	0	0	0	0
c9) Otros Servicios Generales	0	0	0	0	0	0
D. Transferencias, Asignaciones, Subsidios y Otras Ayudas (D=d1+d2+d3+d4+d5+d6+d7+d8+d9)	20,165,513	1,813,217	21,978,730	21,978,730	21,978,730	0
d1) Transferencias Internas y Asignaciones al Sector Público	20,165,513	1,813,217	21,978,730	21,978,730	21,978,730	0
d2) Transferencias al Resto del Sector Público	0	0	0	0	0	0
d3) Subsidios y Subvenciones	0	0	0	0	0	0
d4) Ayudas Sociales	0	0	0	0	0	0
d5) Pensiones y Jubilaciones	0	0	0	0	0	0
d6) Transferencias a Fideicomisos, Mandatos y Otros Análogos	0	0	0	0	0	0
d7) Transferencias a la Seguridad Social	0	0	0	0	0	0
d8) Donativos	0	0	0	0	0	0
d9) Transferencias al Exterior	0	0	0	0	0	0
E. Bienes Muebles, Inmuebles e Intangibles (E=e1+e2+e3+e4+e5+e6+e7+e8+e9)	0	0	0	0	0	0
e1) Mobiliario y Equipo de Administración	0	0	0	0	0	0
e2) Mobiliario y Equipo Educativo y Recreativo	0	0	0	0	0	0
e3) Equipo e Instrumental Médico y de Laboratorio	0	0	0	0	0	0
e4) Vehículos y Equipo de Transporte	0	0	0	0	0	0
e5) Equipo de Defensa y Seguridad	0	0	0	0	0	0
e6) Maquinaria, Otros Equipos y Herramientas	0	0	0	0	0	0
e7) Activos Biológicos	0	0	0	0	0	0
e8) Bienes Inmuebles	0	0	0	0	0	0
e9) Activos Intangibles	0	0	0	0	0	0
F. Inversión Pública (F=f1+f2+f3)	0	6,403,887	6,403,887	6,403,887	6,403,887	0
f1) Obra Pública en Bienes de Dominio Público	0	0	0	0	0	0
f2) Obra Pública en Bienes Propios	0	0	0	0	0	0
f3) Proyectos Productivos y Acciones de Fomento	0	6,403,887	6,403,887	6,403,887	6,403,887	0
G. Inversiones Financieras y Otras Provisiones (G=g1+g2+g3+g4+g5+g6+g7)	0	0	0	0	0	0
g1) Inversiones Para el Fomento de Actividades Productivas	0	0	0	0	0	0
g2) Acciones y Participaciones de Capital	0	0	0	0	0	0
g3) Compra de Títulos y Valores	0	0	0	0	0	0
g4) Concesión de Préstamos	0	0	0	0	0	0
g5) Inversiones en Fideicomisos, Mandatos y Otros Análogos	0	0	0	0	0	0
Fideicomiso de Desastres Naturales (Informativo)	0	0	0	0	0	0
g6) Otras Inversiones Financieras	0	0	0	0	0	0
g7) Provisiones para Contingencias y Otras Erogaciones Especiales	0	0	0	0	0	0
H. Participaciones y Aportaciones (H=h1+h2+h3)	0	0	0	0	0	0
h1) Participaciones	0	0	0	0	0	0
h2) Aportaciones	0	0	0	0	0	0
h3) Convenios	0	0	0	0	0	0
I. Deuda Pública (I=i1+i2+i3+i4+i5+i6+i7)	0	0	0	0	0	0
i1) Amortización de la Deuda Pública	0	0	0	0	0	0
i2) Intereses de la Deuda Pública	0	0	0	0	0	0
i3) Comisiones de la Deuda Pública	0	0	0	0	0	0
i4) Gastos de la Deuda Pública	0	0	0	0	0	0
i5) Costo por Coberturas	0	0	0	0	0	0
i6) Apoyos Financieros	0	0	0	0	0	0
i7) Adeudos de Ejercicios Fiscales Anteriores (ADEFAS)	0	0	0	0	0	0

Concepto	Egresos					Subejercicio
	Aprobado	Ampliaciones/ (Reducciones)	Modificado	Devengado	Pagado	
II. Gasto Etiquetado (II=A+B+C+D+E+F+G+H+I)	9,418,450	8,812,712	18,231,162	15,434,034	15,434,034	2,797,128
A. Servicios Personales (A=a1+a2+a3+a4+a5+a6+a7)	0	0	0	0	0	0
a1) Remuneraciones al Personal de Carácter Permanente						0
a2) Remuneraciones al Personal de Carácter Transitorio						0
a3) Remuneraciones Adicionales y Especiales						0
a4) Seguridad Social						0
a5) Otras Prestaciones Sociales y Económicas						0
a6) Previsiones						0
a7) Pago de Estímulos a Servidores Públicos						0
B. Materiales y Suministros (B=b1+b2+b3+b4+b5+b6+b7+b8+b9)	0	0	0	0	0	0
b1) Materiales de Administración, Emisión de Documentos y Artículos Oficiales						0
b2) Alimentos y Utensilios						0
b3) Materias Primas y Materiales de Producción y Comercialización						0
b4) Materiales y Artículos de Construcción y de Reparación						0
b5) Productos Químicos, Farmacéuticos y de Laboratorio						0
b6) Combustibles, Lubricantes y Aditivos						0
b7) Vestuario, Blancos, Prendas de Protección y Artículos Deportivos						0
b8) Materiales y Suministros Para Seguridad						0
b9) Herramientas, Refacciones y Accesorios Menores						0
C. Servicios Generales (C=c1+c2+c3+c4+c5+c6+c7+c8+c9)	0	0	0	0	0	0
c1) Servicios Básicos						0
c2) Servicios de Arrendamiento						0
c3) Servicios Profesionales, Científicos, Técnicos y Otros Servicios						0
c4) Servicios Financieros, Bancarios y Comerciales						0
c5) Servicios de Instalación, Reparación, Mantenimiento y Conservación						0
c6) Servicios de Comunicación Social y Publicidad						0
c7) Servicios de Traslado y Viáticos						0
c8) Servicios Oficiales						0
c9) Otros Servicios Generales						0
D. Transferencias, Asignaciones, Subsidios y Otras Ayudas (D=d1+d2+d3+d4+d5+d6+d7+d8+d9)	9,418,450	2,753,729	12,172,179	11,458,746	11,458,746	713,432
d1) Transferencias Internas y Asignaciones al Sector Público						0
d2) Transferencias al Resto del Sector Público	9,369,940	2,385,985	11,755,925	11,223,755	11,223,755	532,170
d3) Subsidios y Subvenciones						0
d4) Ayudas Sociales	48,510	367,743	416,253	234,991	234,991	181,262
d5) Pensiones y Jubilaciones						0
d6) Transferencias a Fideicomisos, Mandatos y Otros Análogos						0
d7) Transferencias a la Seguridad Social						0
d8) Donativos						0
d9) Transferencias al Exterior						0
E. Bienes Muebles, Inmuebles e Intangibles (E=e1+e2+e3+e4+e5+e6+e7+e8+e9)	0	3,273,368	3,273,368	1,189,673	1,189,673	2,083,696
e1) Mobiliario y Equipo de Administración		229,500	229,500	97,188	97,188	132,312
e2) Mobiliario y Equipo Educativo y Recreativo		51,683	51,683	31,683	31,683	20,000
e3) Equipo e Instrumental Médico y de Laboratorio						0
e4) Vehículos y Equipo de Transporte						0
e5) Equipo de Defensa y Seguridad						0
e6) Maquinaria, Otros Equipos y Herramientas		2,992,185	2,992,185	1,060,802	1,060,802	1,931,384
e7) Activos Biológicos						0
e8) Bienes Inmuebles						0
e9) Activos Intangibles						0
F. Inversión Pública (F=f1+f2+f3)	0	2,785,615	2,785,615	2,785,615	2,785,615	0
f1) Obra Pública en Bienes de Dominio Público		2,785,615	2,785,615	2,785,615	2,785,615	0
f2) Obra Pública en Bienes Propios						0
f3) Proyectos Productivos y Acciones de Fomento						0
G. Inversiones Financieras y Otras Provisiones (G=g1+g2+g3+g4+g5+g6+g7)	0	0	0	0	0	0
g1) Inversiones Para el Fomento de Actividades Productivas						0
g2) Acciones y Participaciones de Capital						0
g3) Compra de Títulos y Valores						0
g4) Concesión de Préstamos						0
g5) Inversiones en Fideicomisos, Mandatos y Otros Análogos						0
Fideicomiso de Desastres Naturales (Informativo)						0
g6) Otras Inversiones Financieras						0
g7) Provisiones para Contingencias y Otras Erogaciones Especiales						0
H. Participaciones y Aportaciones (H=h1+h2+h3)	0	0	0	0	0	0
h1) Participaciones						0
h2) Aportaciones						0
h3) Convenios						0
I. Deuda Pública (I=i1+i2+i3+i4+i5+i6+i7)	0	0	0	0	0	0
i1) Amortización de la Deuda Pública						0
i2) Intereses de la Deuda Pública						0
i3) Comisiones de la Deuda Pública						0
i4) Gastos de la Deuda Pública						0
i5) Costo por Coberturas						0
i6) Apoyos Financieros						0
i7) Adeudos de Ejercicios Fiscales Anteriores (ADEFAS)						0
III. Total de Egresos (III = I + II)	29,583,963	17,029,816	46,613,779	43,816,651	43,816,651	2,797,128

UNIVERSIDAD DE LA SIERRA JUÁREZ
Estado Analítico del Ejercicio del Presupuesto de Egresos Detallado - LDF
Clasificación Administrativa
Del 1 de enero al 31 de diciembre de 2019
(PESOS)

Concepto	Egresos					Subejercicio
	Aprobado	Ampliaciones/ (Reducciones)	Modificado	Devengado	Pagado	
I. Gasto No Etiquetado (I=A)	20,165,513	8,217,104	28,382,617	28,382,617	28,382,617	0
A. SECRETARÍA DE FINANZAS	20,165,513	8,217,104	28,382,617	28,382,617	28,382,617	
II. Gasto Etiquetado (II=A)	9,418,450	8,812,712	18,231,162	15,434,034	15,434,034	2,797,128
A. SECRETARIA DE FINANZAS	9,418,450	8,812,712	18,231,162	15,434,034	15,434,034	2,797,128
III. Total de Egresos (III = I + II)	29,583,963	17,029,816	46,613,779	43,816,651	43,816,651	2,797,128

UNIVERSIDAD DE LA SIERRA JUÁREZ
Estado Analítico del Ejercicio del Presupuesto de Egresos Detallado - LDF
Clasificación Funcional (Finalidad y Función)
Del 1 de enero al 31 de diciembre de 2019
(PESOS)

Concepto	Egresos					
	Aprobado	Ampliaciones/ (Reducciones)	Modificado	Devengado	Pagado	Subejercicio
I. Gasto No Etiquetado (I=A+B+C+D)	20,165,513	8,217,104	28,382,617	28,382,617	28,382,617	0
A. Gobierno (A=a1+a2+a3+a4+a5+a6+a7+a8)	0	0	0	0	0	0
a1) Legislación						0
a2) Justicia						0
a3) Coordinación de la Política de Gobierno						0
a4) Relaciones Exteriores						0
a5) Asuntos Financieros y Hacendarios						0
a6) Seguridad Nacional						0
a7) Asuntos de Orden Público y de Seguridad Interior						0
a8) Otros Servicios Generales						0
B. Desarrollo Social (B=b1+b2+b3+b4+b5+b6+b7)	20,165,513	8,217,104	28,382,617	28,382,617	28,382,617	0
b1) Protección Ambiental						0
b2) Vivienda y Servicios a la Comunidad						0
b3) Salud						0
b4) Recreación, Cultura y Otras Manifestaciones Sociales						0
b5) Educación	20,165,513	8,217,104	28,382,617	28,382,617	28,382,617	0
b6) Protección Social						0
b7) Otros Asuntos Sociales						0
C. Desarrollo Económico (C=c1+c2+c3+c4+c5+c6+c7+c8+c9)	0	0	0	0	0	0
c1) Asuntos Económicos, Comerciales y Laborales en General						0
c2) Agropecuaria, Silvicultura, Pesca y Caza						0
c3) Combustibles y Energía						0
c4) Minería, Manufacturas y Construcción						0
c5) Transporte						0
c6) Comunicaciones						0
c7) Turismo						0
c8) Ciencia, Tecnología e Innovación						0
c9) Otras Industrias y Otros Asuntos Económicos						0
D. Otras No Clasificadas en Funciones Anteriores (D=d1+d2+d3+d4)	0	0	0	0	0	0
d1) Transacciones de la Deuda Pública / Costo Financiero de la Deuda						0
d2) Transferencias, Participaciones y Aportaciones Entre Diferentes Niveles y Órdenes de Gobierno						0
d3) Saneamiento del Sistema Financiero						0
d4) Adeudos de Ejercicios Fiscales Anteriores						0
II: Gasto Etiquetado (II=A+B+C+D)	9,418,450	8,812,712	18,231,162	15,434,034	15,434,034	2,797,128
A. Gobierno (A=a1+a2+a3+a4+a5+a6+a7+a8)	0	0	0	0	0	0
a1) Legislación						0
a2) Justicia						0
a3) Coordinación de la Política de Gobierno						0
a4) Relaciones Exteriores						0
a5) Asuntos Financieros y Hacendarios						0
a6) Seguridad Nacional						0
a7) Asuntos de Orden Público y de Seguridad Interior						0
a8) Otros Servicios Generales						0
B. Desarrollo Social (B=b1+b2+b3+b4+b5+b6+b7)	9,418,450	8,812,712	18,231,162	15,434,034	15,434,034	2,797,128
b1) Protección Ambiental						0
b2) Vivienda y Servicios a la Comunidad						0
b3) Salud						0
b4) Recreación, Cultura y Otras Manifestaciones Sociales						0
b5) Educación	9,418,450	8,812,712	18,231,162	15,434,034	15,434,034	2,797,128
b6) Protección Social						0
b7) Otros Asuntos Sociales						0
C. Desarrollo Económico (C=c1+c2+c3+c4+c5+c6+c7+c8+c9)	0	0	0	0	0	0
c1) Asuntos Económicos, Comerciales y Laborales en General						0
c2) Agropecuaria, Silvicultura, Pesca y Caza						0
c3) Combustibles y Energía						0
c4) Minería, Manufacturas y Construcción						0
c5) Transporte						0
c6) Comunicaciones						0
c7) Turismo						0
c8) Ciencia, Tecnología e Innovación						0
c9) Otras Industrias y Otros Asuntos Económicos						0
D. Otras No Clasificadas en Funciones Anteriores (D=d1+d2+d3+d4)	0	0	0	0	0	0
d1) Transacciones de la Deuda Pública / Costo Financiero de la Deuda						0
d2) Transferencias, Participaciones y Aportaciones Entre Diferentes Niveles y Órdenes de Gobierno						0
d3) Saneamiento del Sistema Financiero						0
d4) Adeudos de Ejercicios Fiscales Anteriores						0
III. Total de Egresos (III = I + II)	29,583,963	17,029,816	46,613,779	43,816,651	43,816,651	2,797,128

UNIVERSIDAD DE LA SIERRA JUÁREZ
Estado Analítico del Ejercicio del Presupuesto de Egresos Detallado - LDF
Clasificación de Servicios Personales por Categoría
Del 1 de enero al 31 de diciembre de 2019
(PESOS)

Concepto	Egresos					Subejercicio
	Aprobado	Ampliaciones/ (Reducciones)	Modificado	Devengado	Pagado	
I. Gasto No Etiquetado (I=A+B+C+D+E+F)	20,165,513	1,807,023	21,972,536	21,972,536	21,972,536	0
A. Personal Administrativo						0
B. Magisterio	20,165,513	1,807,023	21,972,536	21,972,536	21,972,536	0
C. Servicios de Salud (C=c1+c2)	0	0	0	0	0	0
c1) Personal Administrativo						0
c2) Personal Médico, paramédico y afín						0
D. Seguridad Pública						0
E. Gastos asociados a la implementación de nuevas leyes federales o reformas a las mismas (E=e1+e2)	0	0	0	0	0	0
e1) Nombre del Programa o Ley 1						0
e2) Nombre del Programa o Ley 2						0
F. Sentencias laborales definitivas						0
II. Gasto Etiquetado (I=A+B+C+D+E+F)	6,541,221	0	6,541,221	6,541,221	6,541,221	0
A. Personal Administrativo						0
B. Magisterio	6,541,221	0	6,541,221	6,541,221	6,541,221	0
C. Servicios de Salud (C=c1+c2)	0	0	0	0	0	0
c1) Personal Administrativo						0
c2) Personal Médico, paramédico y afín						0
D. Seguridad Pública						0
E. Gastos asociados a la implementación de nuevas leyes federales o reformas a las mismas (E=e1+e2)	0	0	0	0	0	0
e1) Nombre del Programa o Ley 1						0
e2) Nombre del Programa o Ley 2						0
F. Sentencias laborales definitivas						0
III. Total de Gasto en Servicios Personales (III = I + II)	26,706,734	1,807,023	28,513,757	28,513,757	28,513,757	0

UNIVERSIDAD DE LA SIERRA JUÁREZ
Informe sobre Estudios Actuariales - LDF

	Pensiones y jubilaciones	Salud	Riesgos de trabajo	Invalidez y vida	Otras prestaciones sociales
<p>Tipo de Sistema Prestación laboral o Fondo general para trabajadores del estado o municipio Beneficio definido, Contribución definida o Mixto</p> <p>Población afiliada Activos Edad máxima Edad mínima Edad promedio Pensionados y Jubilados Edad máxima Edad mínima Edad promedio Beneficiarios Promedio de años de servicio (trabajadores activos) Aportación individual al plan de pensión como % del salario Aportación del ente público al plan de pensión como % del salario Crecimiento esperado de los pensionados y jubilados (como %) Crecimiento esperado de los activos (como %) Edad de Jubilación o Pensión Esperanza de vida</p> <p>Ingresos del Fondo Ingresos Anuales al Fondo de Pensiones</p> <p>Nómina anual Activos Pensionados y Jubilados Beneficiarios de Pensionados y Jubilados</p> <p>Monto mensual por pensión Máximo Mínimo Promedio</p> <p>Monto de la reserva</p> <p>Valor presente de las obligaciones Pensiones y Jubilaciones en curso de pago Generación actual Generaciones futuras</p> <p>Valor presente de las contribuciones asociadas a los sueldos futuros de cotización X% Generación actual Generaciones futuras</p> <p>Valor presente de aportaciones futuras Generación actual Generaciones futuras Otros Ingresos</p> <p>Déficit/superávit actuarial Generación actual Generaciones futuras</p> <p>Período de suficiencia Año de descapitalización Tasa de rendimiento</p> <p>Estudio actuarial Año de elaboración del estudio actuarial Empresa que elaboró el estudio actuarial</p>					

No aplica



GOBIERNO DEL ESTADO
DE OAXACA

UNIVERSIDAD DE LA SIERRA SUR



Gobierno del Estado
de Oaxaca

Oaxaca
JUNTOS CONSTRUIMOS EL CAMBIO



UN SIS
Universidad de la
Sierra Sur

RESULTADOS GENERALES

Historia

La Universidad de la Sierra Sur (UN SIS), es un organismo público descentralizado del Gobierno del Estado de Oaxaca, además de contar con el apoyo total de los gobiernos estatal y federal, está dotado con personalidad y capacidad jurídica propia, para alcanzar los fines de la docencia en educación superior, la investigación científica, la difusión de la cultura y la promoción del desarrollo. Se localiza en la ciudad de Miahuatlán de Porfirio Díaz, en el estado de Oaxaca. La UN SIS comenzó sus actividades académicas el 1 de octubre del año 2000, bajo el auspicio del gobierno estatal. A partir del 12 de abril del año 2003, por voluntad del ejecutivo estatal fue integrada al Sistema de Universidades Estatales de Oaxaca (SUNEO), el cual tiene la finalidad de brindar un modelo homogéneo de educación pública superior de calidad, mediante la oferta de las licenciaturas en: Administración Municipal, Enfermería, Ciencias Empresariales, Administración Pública, Informática, Nutrición, Odontología y Medicina; así como las maestrías en: Planeación Estratégica Municipal, Gobierno Electrónico y Salud Pública; y el doctorado en Gobierno Electrónico. De esta forma, la UN SIS coadyuva a la transformación de la sociedad a través de la formación de profesionistas de calidad.

Indicadores

a) Matrícula:

La UN SIS cuenta con una matrícula de 1949 (1340 mujeres y 609 hombres) alumnos distribuidos en los cuatro posgrados y 8 Licenciaturas.

b) Personal Académico:

La plantilla de personal académico está integrada por 168 profesores. Todos ellos contratados de tiempo completo, los cuales realizan actividades de docencia, investigación, asesorías, tutorías, gestión académica y promoción del desarrollo, distribuida de acuerdo a su grado académico de la siguiente manera: PTC con Doctorado: 47 (28%); PTC con Maestría: 74 (44%); PTC con Licenciatura: 42 (25%); PTC con Especialidad: 5 (3%); PTC miembros del S.N.I.: 13 (8%), PTC con perfil deseable PRODEP: 47 (28%).

c) Resultados Académicos Obtenidos

- La Licenciatura en Enfermería renovó el Nivel 1 de cinco años del Padrón de Programas de Educación Superior Reconocidos por su Buena Calidad, otorgado



por los Comités Interinstitucionales para la Evaluación de la Educación Superior (CIEES), con una vigencia de marzo de 2019 a abril de 2024.

- La Licenciatura en Ciencias Empresariales obtuvo el Nivel 1 de cinco años del Padrón de Programas de Educación Superior Reconocidos por su Buena Calidad otorgado por los Comités Interinstitucionales para la Evaluación de la Educación Superior (CIEES), con una vigencia de marzo de 2019 a abril de 2024.
- La Licenciatura en Administración Pública obtuvo el Nivel 1 de cinco años del Padrón de Programas de Educación Superior Reconocidos por su Buena Calidad otorgado por los Comités Interinstitucionales para la Evaluación de la Educación Superior (CIEES), con una vigencia de marzo de 2019 a abril de 2024.
- La Licenciatura en Nutrición obtuvo el Nivel 1 de tres años del Padrón de Programas de Educación Superior Reconocidos por su Buena Calidad otorgado por los Comités Interinstitucionales para la Evaluación de la Educación Superior (CIEES), con una vigencia de diciembre de 2018 a enero de 2022. Actualmente se interpuso una apelación para solicitar la extensión a cinco años de reconocimiento.
- El estudiante Miguel Silva Castellanos, alumno del décimo semestre de la Licenciatura en Administración Municipal, recibió el Premio de 1er lugar del Concurso Estatal de Ensayo “El Municipalismo en México”, de manos del Magistrado Presidente del Tribunal Electoral del Estado de Oaxaca. Mtro. Miguel Ángel Carballido Díaz. La ceremonia se efectuó el día 29 de abril de 2019 en el Centro Cultural y de Convenciones de Oaxaca, en el marco del Quingentésimo Aniversario de la Fundación del Primer Municipio en México.
- La alumna Gudelia Martínez Sala, estudiante de cuarto semestre de la Maestría en Salud Pública de la UNSIS, bajo la tutoría de los profesores: Dra. Alejandra Sánchez Bandala, Dr. Ariel Abeldaño Zúñiga y el Dr. Hady Keita obtuvieron el 1er lugar en el Concurso de trabajos libres de investigación en el 5° Congreso Internacional de Enfermería 2019, Salud Global: Un tema de todos, modalidad oral, con el tema: “Transmisión intergeneracional de la violencia conyugal y sus determinantes sociales”. El congreso se celebró el 2, 3 y 4 de Mayo 2019 en el Centro Internacional de Negocios “CINTERMEX”, en Monterrey, N. L.
- La estudiante Irma Cruz Martínez alumna de noveno semestre de la Licenciatura en Administración Pública, participó en el Seminario sobre Identidad y Liderazgo Comunitario, organizado por la Embajada de Estados Unidos en México en colaboración con la ANUIES y la Universidad de Nuevo México en Albuquerque. El seminario, se realizó del 7 de julio al 3 de agosto de 2019 en la ciudad de Albuquerque, estuvo dirigido a estudiantes mexicanos, pertenecientes a un



pueblo indígena, destacados por su comprobado desempeño académico y liderazgo tanto en la academia como en sus comunidades.

- Los alumnos Jesús Aguillón Chávez y Ángel Rojas Ruiz, ambos estudiantes de la Licenciatura en Administración Municipal, fueron seleccionados como integrantes del Primer Parlamento Juvenil de Oaxaca, convocado por la LXIV Legislatura del H. Congreso del Estado. Como parte de las actividades el 19 de agosto del 2019 asistieron al Taller de Capacitación en Materia Legislativa y el 20 de agosto tomaron protesta como Diputados Juveniles, presentando en tribuna propuestas e iniciativas de ley en materia de Sustentabilidad y Participación Ciudadana, como un ejercicio para la generación de políticas públicas en beneficio de la sociedad desde el sector juvenil.
- El 30 de agosto de 2019 se llevó a cabo una ceremonia para entregar el Premio CENEVAL al Desempeño de Excelencia–EGEL correspondiente a la aplicación julio-diciembre 2018, a 26 egresados de las Licenciaturas en Enfermería, Nutrición e Informática en las instalaciones de esta casa de estudios. En total 39 egresados se hicieron acreedores al reconocimiento y debido a que solo tres de los galardonados asistieron a recibir el reconocimiento el 27 de mayo de 2019 en El Mazatlán Internacional Center, en Mazatlán Sinaloa, CENEVAL envió los reconocimientos a la UNSIS.
- En los Informes Anuales 2018 de Resultados de los Exámenes Generales para el Egreso de las Licenciaturas (EGEL), la Licenciatura en Informática obtiene el 3er lugar, la Licenciatura en Enfermería ocupa el 4o lugar y la Licenciatura en Nutrición tiene el 9o lugar, en todos los casos los lugares son a nivel nacional en cada área y corresponden a los resultados obtenidos en los exámenes presentados por los egresados de cada programa durante 2018.
- El 06 de noviembre de 2019 dos proyectos de la Maestría en Salud Pública de la UNSIS, recibieron el 2o y 3er lugar en el Premio Estatal de Investigación en Salud 2019. El M.S.P. Gabriel Guerrero Reyes obtuvo el 2º lugar en la Modalidad de Salud Pública, con su proyecto de tesis “Estrés postraumático en población oaxaqueña afectada por los sismos de 2017”, la cual fue dirigida por el Dr. Roberto Ariel Abeldaño Zúñiga, con la colaboración del Mtro. José Isaías Siliceo Murrieta y de la Dra. María Alejandra Sánchez Bandala. Asimismo la Dra. Ruth Ana María González Villoria obtuvo el 3er lugar en la Modalidad de Salud Pública, con la investigación “Prácticas parentales y presencia de bacterias en infección de vías urinarias”, con la colaboración del M.S.P. Guadalupe Alejandro Ledesma Hernández y del Dr. Jesús Silva Sánchez.
- El alumno Jesús Hernández Jiménez de la Licenciatura en Informática obtiene Mención Honorífica en el concurso “Genio de la Lógica SUNE0 2019”, cuya etapa



GOBIERNO DEL ESTADO
DE OAXACA

Oaxaca
JUNTOS CONSTRUIMOS EL CAMBIO



UNSI
Universidad de la
Sierra Sur

final se realizó el 22 de noviembre de 2019 en la Universidad Tecnológica de la Mixteca.

- La Licenciatura en Enfermería y la Licenciatura en Informática se incorporan al Padrón de Alto Rendimiento Académico con el Nivel 1PLUS, por los resultados obtenidos de 2017 a 2019, la Licenciatura en Enfermería refrenda por séptima ocasión la pertenencia a dicho Padrón. Por su parte la Licenciatura en Nutrición y la Licenciatura en Ciencias Empresariales se incorporan con el Nivel 1, refrendando su pertenencia por tercera y segunda ocasión respectivamente.

d) Jornadas Académicas en 2019

El Objetivo de las jornadas es fortalecer los conocimientos de los estudiantes mediante conferencias, talleres y presentaciones de trabajos de los alumnos. En el periodo enero-diciembre se llevaron a cabo 8 Jornadas Académicas.

- 12ª Jornada Académica de Informática “Tendencias y Retos de las TI en México”, el 12 de abril de 2019.
- 10ª Jornada Académica de Administración Pública “Tendencias de la Gobernanza: una reflexión crítica”, el 16 y 17 de mayo de 2019.
- 8ª Jornada Académica de Nutrición “Nutrición aplicada a los primeros años de vida”, el 24 de mayo de 2019.
- 12ª Jornada Académica de Enfermería “Enfermería e innovación. Cuidado y liderazgo”, el 30 y 31 de mayo de 2019.
- 12ª Jornada Empresarial “Emprendimiento post-millennials: un enfoque en el cliente”, el 03 de junio de 2019.
- 10ª Jornada Académica de la Licenciatura en Administración Municipal “500 Años de Fundación del Municipio Mexicano”, el 07 de junio de 2019.
- 1ª Jornada de la Licenciatura en Medicina “Bases Científicas para la Práctica Clínica”, el 07 y 08 de noviembre de 2019.
- 2ª Jornada Académica de la Licenciatura en Odontología “Manejo Odontológico en Patología Bucal”, el 22 de noviembre de 2019.

e) Participación en actividades de promoción de la Oferta Educativa en 2019

Febrero:



GOBIERNO DEL ESTADO
DE OAXACA



UNSI
Universidad de la
Sierra Sur

- Promoción de la Oferta Educativa en la “Plaza de la Danza”, ubicado en calle Av. José María Morelos, Centro, Oaxaca.
- Promoción de la Oferta Educativa en el IEBO Plantel 170 – Cieneguilla, San Sebastián Río Hondo, Miahuatlán, Oaxaca.
- Promoción de la Oferta Educativa en el IEBO Plantel 194 - San Sebastián Río Hondo, Miahuatlán, Oaxaca.
- Promoción de la Oferta Educativa en el CECyTE Plantel No. 17 - San José del Pacífico, San Mateo Río Hondo, Miahuatlán, Oaxaca.
- Promoción de la Oferta Educativa en el CECyTE Plantel No. 39 - San José Lachiguirí, Miahuatlán, Oaxaca.
- Promoción de la Oferta Educativa en el CECyTE EMSAD Plantel No. 80 - Santa Lucía Miahuatlán, Oaxaca.
- Promoción de la Oferta Educativa en el COBAO Plantel No. 65 - San Pedro Mártir Ocotlán, Oaxaca.
- Promoción de la Oferta Educativa en el COBAO Plantel No.34 - San Antonino Ocotlán, Oaxaca.
- Promoción de la Oferta Educativa en el CBTis 150 - Ocotlán de Morelos, Oaxaca.
- Promoción de la Oferta Educativa en el COBAO Plantel No. 11 - Ejutla de Crespo, Oaxaca.
- Promoción de la Oferta Educativa en el CBTis 263 - San Agustín de la Juntas, Oaxaca.
- Promoción de la Oferta Educativa en el Telebachillerato Comunitario Núm.1 – Monjas, Miahuatlán, Oaxaca.

Marzo:

- Organización de la Exporienta Regional de la Sierra Sur 2019 en la UNSIS, a la cual asistieron 27 Instituciones de Nivel Medio Superior para mostrar su oferta educativa, contando con la visita de aproximadamente 1245 alumnos de Secundaria, nivel medio superior y superior en conferencias, recorridos y exhibiciones.
- Promoción de la oferta educativa en la Universidad del Mar (UMAR), Campus Puerto Escondido, ubicada Ciudad Universitaria, Carretera Vía Sola de Vega, Puerto Escondido, San Pedro Mixtepec, Juquila.



GOBIERNO DEL ESTADO
DE OAXACA

Oaxaca
JUNTOS CONSTRUIMOS EL CAMBIO



UN SIS
Universidad de la
Sierra Sur

- Promoción de la oferta educativa en las Instalaciones del Centro de Bachillerato Tecnológico Industrial y de Servicios No. 26, ubicado en Calzada de San Felipe del Agua S/N, Ex Hacienda de Aguilera.

Mayo:

- Promoción de la Oferta Educativa en la Corporación Oaxaqueña de Radio y Televisión (CORTV), ubicado en Av. Manuel Gómez Morín No.116, Colonia Santa Cruz, San Jacinto Amilpas, Oaxaca.

Junio:

- Promoción de la Oferta Educativa en el Instituto de Estudios de Bachillerato No. 194 de San Sebastián Río Hondo.
- Promoción de la Oferta Educativa en el Cecyte Emsad Num. 17 de San José Del Pacifico.
- Promoción de la Oferta Educativa en el Instituto de Estudios de Bachillerato No. 99 San Miguel Suchixtepec.
- El CECyTE EMSaD No. 80, ubicado en calle Morelos S/N, Primera Sección, Centro, Santa Lucía Miahuatlán.

Octubre:

- Estudiantes del Telebachillerato Comunitario Núm. 66, de la localidad de Bramaderos, Miahuatlán, realizaron un recorrido por nuestras instalaciones y conocieron la oferta educativa de la UNSIS.

f) Producción Científica

En el periodo comprendido de enero a diciembre de 2019 se tuvo producción en materia de libros, capítulos de libro, artículos y participación en el seminario institucional. A continuación se listan los diferentes productos:

LIBROS

Se publicaron cinco libros:

1. Ávila Flores, O. (2019). Desigualdad económica y social municipal, seguridad pública, intermunicipalidad, participación ciudadana y movilidad urbana en Oaxaca, México. Editorial Analéctica. Buenos Aires, Argentina. Primera edición. 136 p. ISBN: 978-107-039-332-2.



GOBIERNO DEL ESTADO
DE OAXACA



UN SIS
Universidad de la
Sierra Sur

2. Martínez Andrade, J. C. (2019). *Colonialidad e Identidad en América Latina*. Editorial Analéctica. Buenos Aires, Argentina. ISBN: 978-179-650-815-4. Primera edición. URL: <http://www.analectica.org/libros/juanmtz-colonialidad/>
3. Martínez Andrade, J. C. (Coord.) (2019). *Mujeres, Tequios y Cultura en la Sierra Sur de México*. Editorial Analéctica. Buenos Aires, Argentina. ISBN: 978-179-882-243-2. Primera edición. 137 p.
4. Martínez Andrade, J. C. y Chiapa Aguillón, E. (2019). *Acta constitutiva para asociaciones civiles en México*. Editorial Analéctica. Primera edición. 17 p. Buenos Aires, Argentina. ISBN: 978-107-808-463-5.
5. Martínez Andrade, J. C. (2019). *Cuestionario para la evaluación del gasto federalizado en los municipios mexicanos*. Buenos Aires, Argentina. Primera edición. 17 p. ISBN: 978-107-808-486-4.

CAPÍTULOS DE LIBRO

Se publicaron veintinueve capítulos de libro:

1. Osorio Alvarado, F. y López García, AC. (2018). "Modernización administrativa a través del Servicio Profesional de Carrera ¿Disminución de la corrupción política en México?". En Alonso Novelo, V. (Coord.). *Actas del VI Congreso Online Internacional sobre Transformación en Innovación de las Organizaciones*. Servicios Académicos Intercontinentales S. L.- Grupo Eumed.net, España, p. 206-217, ISBN: 13: 978-84-17583-30-9. Enlace: <https://www.eumed.net/actas/18/trans-organizaciones/index.html>
2. Martínez Cruz, A. y Bravo Salazar, R.G. (2019). "Participación política de las mujeres en el Congreso local de Oaxaca 2016-2019 ¿hacia la igualdad sustantiva?". En: Hernández García, M.A. y Rodríguez Alonso J.A. (Coord.) *¿Es la paridad una realidad en los Congresos Estatales?*. Universidad de Guanajuato, Universidad Autónoma de Ciudad Juárez, Grañen-Porrúa. p. 517 – 568, ISBN 978-607-8341-75-7.
3. Arellano Cruz, A., Fernández Tapia, J., Bravo Salazar, R.G. (2019). "Rendir cuentas en Municipios de Oaxaca. Una propuesta que permita documentar la experiencia en los municipios regidos por sistemas normativos internos". En: *Gobierno local y combate a la corrupción. Un nuevo diseño municipal en México*. Merino Huerta, M. y Hernández Colorado, J. (Coord.) PIRC-CIDE. p. 299 -320. ISBN: 978-607-8508-54-9 Enlace: <http://rendiciondecuentas.org.mx/49370-2/>
4. Abeldaño Zuñiga RA. (2019). *El cambio climático en la incidencia de desastres en América Latina y El Caribe*. En: Fabre Platas DA, Ortiz Sánchez I, Busso G, editors.



- Agua Territorialidades y dimensiones de análisis. 1a ed. Veracruz, México: Universidad Veracruzana IIESES-UV (México), Universidad Nacional de Río Cuarto - UNRC (Argentina), Universidad de Granada - UGR (España), Red Latinoamericana de Estudios sobre Vulnerabilidades - ALAP: p. 33.
5. Bautista-Robles, V; Siliceo-Murrieta, JI; Sánchez-Bandala, MA; Keita, H. (2019). Inseguridad alimentaria en el estado de Oaxaca: un análisis de sus principales determinantes sociales. En *Diseminación de conocimientos, descubrimientos y reflexiones. Trabajos de Investigación del Congreso Internacional de Investigación Academia Journals Oaxaca*. ISBN 978-1-939982-49-0.
 6. Arellano Cruz, A. y Fernández Tapia, J. (2019). "Aproximación al sistema de combate a la corrupción". En: Olvera Rivera, A. y Galindo Rodríguez. J. (Coord.) *Narrativas de los Sistemas Estatales Anticorrupción en México. Reflexiones desde lo local*. Universidad Veracruzana, CIDE. p. 262 – 275, ISBN: 978-607-502-753-2.
 7. García Alberto, N., y López García, AC. (2019). "Una aproximación a los estudios del desarrollo local y la nueva ruralidad en Mazunte, Oaxaca". En: Martínez Coll, JC. (Coordinador). *Actas del II Congreso Internacional sobre Economía Social y Desarrollo Local Sostenible*. Servicios Académicos Intercontinentales S. L.- Universidad de Málaga, p. 46- 60. ISBN: 13: 978-84-17583-36-1.
 8. Inzunza Acosta, R., Santiago Sarmiento, V., Castro Leal, E.M. y Sosa Montes, M. (2019). "¿Dónde nace la innovación? Perspectivas teóricas desde las capacidades de la empresa". En: *Diseminación de conocimientos, descubrimientos y reflexiones. Trabajos de Investigación del Congreso Internacional de Investigación Academia Journals Oaxaca 2019*. ISBN 978-1-939982-49-05351. p. 355 – 360.
 9. Castro Leal, E.M., Inzunza Acosta R., Rebolledo Coromoto, D.C., Pedro Gabriel, R. y Juárez Chalini, S. (2019). "ERPMO Software de gestión y planeación de recursos empresariales gratuito para la microempresa informal de la región Sierra Sur de Oaxaca". En: *Diseminación de conocimientos, descubrimientos y reflexiones. Trabajos de Investigación del Congreso Internacional de Investigación Academia Journals Oaxaca 2019*. p. 355 – 360. ISBN 978-1-939982-49-05351.
 10. Valencia López, OD., López García, A.C., Martínez Cruz, N. (2019). "Gobierno electrónico, TIC y desarrollo macroregional 2019: México y Oaxaca". En: *Diseminación de conocimientos, descubrimientos y reflexiones. Trabajos de Investigación del Congreso Internacional de Investigación Academia Journals Oaxaca 2019*. p. 1658 – 1663. ISBN 978-1-939982-49-05351.
 11. Sánchez Hernández, E. Moyado Flores, S. y Sánchez Hernández M.A. (2019). "Armonización contable electrónica cuarto período 2018: evaluación de cinco



- municipios oaxaqueños con más de 25000 habitantes”. En: Diseminación de conocimientos, descubrimientos y reflexiones. Trabajos de Investigación del Congreso Internacional de Investigación Academia Journals Oaxaca 2019. p. 1523 – 1528. ISBN 978-1-939982-49-05351.
12. Acosta Moyado, LD & Moyado Flores, S. (2019). “Estrategias de Enseñanza-aprendizaje a los universitarios sobre el impacto ambiental”. En: Diseminación de conocimientos, descubrimientos y reflexiones. Trabajos de Investigación del Congreso Internacional de Investigación Academia Journals Oaxaca 2019. pp. 18 – 23. ISBN 978-1-939982-49-05351.
 13. Moyado Flores, S. (2019). “Los cambios de la política social en México y su incidencia en Oaxaca a partir de 2018”, en: Diseminación de conocimientos, descubrimientos y reflexiones. Trabajos de Investigación del Congreso Internacional de Investigación Academia Journals Oaxaca 2019. p. 1582 – 1587. ISBN 978-1-939982-49-05351.
 14. Santos Pinacho, M.C, Rentería Gaeta, R., Soto Hernández, D. (2019). “La consolidación del Gobierno Abierto en México: una propuesta de modelo analítico.”en: Diseminación de conocimientos, descubrimientos y reflexiones. Trabajos de Investigación del Congreso Internacional de Investigación Academia Journals Oaxaca 2019. ISBN 978-1-939982-49-05351. p. 1582 – 1587.
 15. López Martínez, JY., Camacho Vera, J.H., García García, LM., López García, AC. (2019). “Participación comunitaria de los migrantes transnacionales en el Municipio de San Bartolomé Quialana”. En: Diseminación de conocimientos, descubrimientos y reflexiones. Trabajos de Investigación del Congreso Internacional de Investigación Academia Journals Oaxaca 2019. p. 894 – 899. ISBN 978-1-939982-49-05351.
 16. Ruíz Salinas, A.I., Ávila Flores, O., (2019). “Desigualdad económica y social en la región Sierra Sur del estado de Oaxaca”. En: Ávila Flores, O. (Coord. Desigualdad económica y social municipal, seguridad pública, intermunicipalidad, participación ciudadana y movilidad urbana en Oaxaca, México. Editorial Analéctica. Buenos Aires, Argentina. p. 6 -28. ISBN: 978-107-039-332-2.
 17. Cortés Antonio, C. y Durán Férman, G.G. (2019). “La prevención del delito a través del diseño ambiental en la planeación urbana de Miahuatlán de Porfirio Díaz”. En: Ávila Flores, O. (Coord.) Desigualdad económica y social municipal, seguridad pública, intermunicipalidad, participación ciudadana y movilidad urbana en Oaxaca, México. Editorial Analéctica. Buenos Aires, Argentina. p. 30 - 50. ISBN: 978-107-039-332-2.



18. Ruíz Pascual, M.A. y Rebolledo López, D.C. (2019). "La intermunicipalidad como herramienta para la gestión integrada del recurso hídrico en los municipios que integran la microcuenca Lachigalla-Coatecas, Oaxaca, México". En: Ávila Flores, O. (Coord.) Desigualdad económica y social municipal, seguridad pública, intermunicipalidad, participación ciudadana y movilidad urbana en Oaxaca, México. Editorial Analéctica. Buenos Aires, Argentina. p. 51 - 83. ISBN: 978-107-039-332-2.
19. Ruíz Cortés, MS., López García, A.C. (2019). "La participación ciudadana en la planeación municipal de Santa María Tecomova, Teotitlán, Oaxaca". En: Ávila Flores, O. (Coord.) Desigualdad económica y social municipal, seguridad pública, intermunicipalidad, participación ciudadana y movilidad urbana en Oaxaca, México. Editorial Analéctica. Buenos Aires, Argentina. p. 84 - 110. ISBN: 978-107-039-332-2.
20. Camacho-Vera, J. H., Cervantes-Escoto, F., Hernández-Moreno, M. C. (2019). El concepto de artesanidad en los alimentos y su vínculo con los quesos mexicanos genuinos. En Renard M. C. y Tolentino-Martínez, J. M. Red Sial México. Diez años de contribución a los Sistema Agroalimentarios Localizados. CONACYT/IICA/RED-SIAL. México, DF. ISBN: 978-92-9248-859-8.
21. Aragón Cruz, A., Ramírez Ospitia, G.S. y Rojas Ortiz O. J. (2019). Gestión comunitaria del agua: acceso y distribución en el municipio de San Simón Almolongo, Oaxaca. En Rendón Huerta Teresita de Jesús (Coord.) 500 años del municipio en México, perspectivas multidisciplinarias (434-454). Universidad de Guanajuato, México. ISBN: 978-607-441-644-2.
22. Maya-Lucas, R. y Sánchez-Hernández, E. (2019). Las capacidades institucionales para la prestación de los servicios públicos en municipios de Oaxaca. En Rendón Huerta Teresita de Jesús (Coord.) 500 años del municipio en México. Perspectivas multidisciplinarias (382-407)". Universidad de Guanajuato, México. ISBN: 978-607-441-644-2.
23. Martínez-Franco, L. R., Durán-Fermán, G. G., Maya-Lucas, R., y Robles-Torres D. (2019). Influencia de las organizaciones sociales en la gestión del gobierno municipal de Miahuatlán de Porfirio Díaz, Oaxaca durante el periodo 2014-2016 (pp. 827-832), en Academia Journals, Investigación en la Educación Superior: Tepic 2019. Nayarit-México. ISBN: 978-1-939982-43-8.
24. Makagonov, P.P. y Ruiz Figueroa, A.A. (2019). Studying the big data paradigms in dynamic of its advance. En: Techni-Social Systems for Modern Economical and Governmental Infraestructures. IGI Global. EU. p. 20-43. ISBN 978152255865.



GOBIERNO DEL ESTADO
DE OAXACA

Oaxaca
JUNTOS CONSTRUIMOS EL CAMBIO



UNSI
Universidad de la
Sierra Sur

25. Cruz Barragán, A., Gómez González, M.C. y Lule Peralta, A. (2019). El uso de las TIC en Ambientes de Aprendizaje en la Universidad Tecnológica de Nezahualcóyotl. En: Formación y aprendizaje con ambientes innovadores. Bubok. México. ISBN 978-84-685-3810-5.
26. Rivera Rodríguez, Mtra. Rosalía; Valencia López, Oscar David y Soto Hernández, Diego (2019). Influencia de las tecnologías de la información y comunicación en el desarrollo territorial de la democracia electrónica (e-democracia). En: Abordajes teóricos, impactos externos, políticas públicas y dinámica económica en el desarrollo regional. Universidad Nacional Autónoma de México y Asociación Mexicana de Ciencias para el Desarrollo Regional A.C, Coeditores, Ciudad de México. ISBN AMECIDER Volumen I: 978-607-8632-07-7 ISBN AMECIDER Obra completa: 978-607-8632-06-0.
27. Mijangos Toribio, Alejandro y Moyado Flores, Socorro (2019). Programas sociales y su aporte a la calidad de vida en Santa Lucía Miahuatlán, Oaxaca. En: Desigualdad socio-espacial, innovación tecnológica y procesos urbanos. Universidad Nacional Autónoma de México y Asociación Mexicana de Ciencias para el Desarrollo Regional A.C, Coeditores, Ciudad de México. ISBN AMECIDER Volumen III: 978-607-8632-08-4 ISBN AMECIDER Obra completa: 978-607-8632-06-0.
28. Moyado Flores, Socorro (2019). Transferencias monetarias condicionadas prospera y la pobreza en México. En: Desigualdad socio-espacial, innovación tecnológica y procesos urbanos. Universidad Nacional Autónoma de México y Asociación Mexicana de Ciencias para el Desarrollo Regional A.C, Coeditores, Ciudad de México. ISBN AMECIDER Volumen III: 978-607-8632-08-4 ISBN AMECIDER Obra completa: 978-607-8632-06-0.
29. Guerrero Reyes, G., Abeldaño Zuñiga, R. A., & Sánchez Bandala, M. A. (2019). Salud mental em contextos indígenas: resiliencia y estrés postraumático en comunidades indígenas afectadas por los sismos de México em 2017. In M. De Calazans, B. Malomalo, & E. Da Silva Piñeiro (Eds.), As desigualdades de gênero e raça na América Latina no século XXI. Porto Alegre, RS. Brasil: Editora Fi.

ARTÍCULOS

Se publicaron cincuenta y seis artículos:

1. Pedro Luna, LS., López García, AC. y Valencia López, OD. (2018). Participación política de la mujer en el municipio de usos y costumbres de San Simón Almolonga, Oaxaca, México. Revista Cimexus. Universidad Michoacana de San



- Nicolás de Hidalgo. México, Vol. XIII, No.2, p.157-174, ISSN: 1870-6479. Enlace: <https://www.eumed.net/actas/18/trans-organizaciones/index.html>.
2. Ramírez, G., Rojas, O. y Aragón, A. (2018). "Technical instruments of territorial management for the state of Oaxaca, Mexico". *International Journal of Scientific Research in Multidisciplinary Studies*. Vol. No. 4(12), p. E-ISSN: 2454-9312 P-ISSN:2454-6143.
 3. Valencia López O.D., López García, A.C., Martínez Cruz, N. (2018). *Uso de TIC para el Diagnóstico Macro-regional de México y su contraste con Oaxaca*. México. *Salud y Administración*, Vol. 5, No. 15, Septiembre-Diciembre 2018, p. 25-43. ISSN: 2007-7971.
 4. López García, AC., Díaz González, HH., y Ruiz Cortés, MS. (2018). "Políticas sociales en América Latina. Estrategias de combate a la pobreza con énfasis en la seguridad alimentaria". *Revista Ciencia y Mar*. Universidad del Mar. Volumen 21. Número 63. p. 37-50. ISSN: 1665-0808.
 5. Juanillo-Maluenda, H., Sáncha sociedez-Bandala, M.A. (2018). ¿Por qué preocuparnos de los cuidados y de su visibilización en lad?. *Revista de Salud Pública*, XXII(3), 89-99.
 6. Orellana Centeno JE, Morales Castillo V, González Osorio M. (2018) Escala Visual Análoga Wong-Baker FACES® y su utilidad en la Odontología Infantil. *Revista Salud y Administración*; 5(15): 51-57.
 7. Juárez Pérez, M.H. y Ramírez-García, S.A. (2018). "Perspectiva de género en busca de la igualdad: hacia una educación jurídica de derechos humanos". *Revista Hechos y Derechos*, número 48, Noviembre-Diciembre-2018, Instituto de Investigaciones Jurídicas, UNAM; 1-12. ISSN: 2448-4725.
 8. Abeldaño, R. A. (2018). *Vivencias de una comunidad a partir del desplazamiento forzado por una situación de desastre: un estudio de caso del alud de Tartagal (Argentina) en el año 2009*. *Estudios Socioterritoriales*, (24), 1-9.
 9. López García, AC., Valencia López, OD. y Díaz González, HH. (2019). *Política pública y procesos de empoderamiento femenino. Un estudio del Proyecto Estratégico de Seguridad Alimentaria en Santa Lucía Miahuatlán, Oaxaca*. *Revista Aposta Digital*. España, N° 81, Abril, Mayo y Junio, p. 38-53, ISSN: 1696-7348. Enlace: <http://www.apostadigital.com/revistav3/hemeroteca/aclopez.pdf>.
 10. Camacho Vera, JH., Cervantes Escoto, F., Cesín Vargas, A., Palacios Rangel, MI. (2019). *Los alimentos artesanales y la modernidad alimentaria*. *Estudios Sociales (revista electrónica)*, Vol. 29, No. 53. Enero-Junio, p.2-20. ISSN: 2395-9169.



Enlace:

<https://www.ciad.mx/estudiosociales/index.php/es/article/view/700/406>

11. Ramírez, C., Barragan, A. y Valencia, O. (2019). Las implicaciones de video-vigilancia en México: Caso Miahuatlán de Porfirio Díaz Oaxaca. *Analectica*, Argentina, Año 5, No. 33. ISSN 2591-5894.
12. Juárez Pérez, M.H., Cruz Bastida, J. Y Ramírez-García, S.A., Ramírez Salazar J.M. (2019). "El Sistema Penal Acusatorio Adversarial-Oral y la Prueba Pericial Forense en Contagio Genética". *Revista Hechos y Derechos*, número 49, Enero-Febrero-2019, Instituto de Investigaciones Jurídicas, UNAM; 1-4 (Journal). ISSN: 2448-4725.
13. Martínez Andrade, JC. (2019). El Federalismo Fiscal desde México: estudios. *Analéctica (revista electrónica)*. Año 5 (Núm. 32) ISSN 2591-5894. Enlace: <http://www.analectica.org/articulos/martinez-federalismo/>.
14. Camacho Vera, JH., Vargas Canales, JM., Quintero Salazar, L., Apan Salcedo, GW (2019). Evolución del sistema productivo de leche bovino en La Frailesca, Chiapas. *Revista de Geografía Agrícola* No. 61. P. 67-84 Enlace: <https://www.chapingo.mx/revistas/revistas/articulos/doc/r.rga.2018.61.11.pdf>.
15. Abeldaño Zuñiga RA, Guerrero Reyes G, Siliceo Murrieta JI, González Villoria RAM (2019). Posttraumatic stress symptoms in people exposed to the 2017 earthquakes in Mexico. *Psychiatry Research [Internet]*. May;275 (Apr):326–31. Disponible en: <https://doi.org/10.1016/j.psychres.2019.04.003>.
16. Becerra-Torres SL y Hernández-Ramírez JC (2019). "El ser humano, energía no incluida en la cadena trófica". *Virtual Pro*: 208.
17. Guerrero-Sotelo RN, Hernández-Ramírez JC, Hernández-Arzola LI, Aragón-González GR. (2019). Categorías conceptuales de la violencia obstétrica. *Avances en Ciencia Salud y Medicina*; 7 (1):23-32.
18. Valencia López, O.D. (2019). "Breve reflexión sobre aspectos teóricos del gobierno electrónico". *Analéctica*. Año 5, Núm. 34, p.1-5 ISSN 2591-5894.
19. Rojas Ortiz, O.J. (2019). "Los derechos humanos y la ralentización de los ODS en el caso de Oaxaca: el poder hegemónico de las empresas eólicas transnacionales". *Analéctica*. Año 5, Núm. 33, p.1-9 ISSN 2591-5894.
20. Valencia López, O.D., Soto Hernández D., Cruz Meléndez C. (2019). "Centros de desarrollo tecnológico en México: teoría, contextos, innovación e implicaciones".



- Latin America Journal of Economic Development. (31), Mayo - Octubre 2019, 161 - 180. ISSN: 2074 – 47061-5.
21. Grajales, A.I., Márquez, V.L.M., Ordaz, Z.F.R., Martínez, R.E.B. y Cortés, B.E. (2019). Prevalencia de síndrome de burnout académico en estudiantes universitarios. *Revista Mexicana de Enfermería*, Año 7 Núm. 3, 97-102.
 22. Ilescas, I. y Luis, A. (2019). Reglamentación del Servicio Social de Medicina en México, a más de 80 Años de su Implantación. *Revista Salud y Administración*, Vol. 6, 27-37.
 23. Abeldaño Zuñiga, R. A., y González Villoria, R. A. M. (2019). Social Participation Strategies and Resilience in Mexican Population Affected by the 2017 Earthquakes. *Disaster Medicine and Public Health Preparedness*, 1–8.
 24. Abeldaño Zuñiga, R. A., y López Hernández, S. (2019). La prensa y la participación social frente a los desastres: desde el sismo de Oaxaca de 1787 al sismo de Tehuantepec de 2017. *Revista de Salud Pública*, XXIII (2), 94–106.
 25. Fernandes, G. C. M., Treich, R. S., Costa, M. F. B. N. A., Oliveira, A. B. De, Kempfer, S. S., & Abeldaño, R. A. (2019). Atenção primária à saúde em situações de desastres: revisão sistemática. *Revista Panamericana de Salud Pública*, 43, 1.
 26. Hernández Ramírez, J.C., Guerrero Sotelo, R.N., Orellana Centeno J.E. y Cortés Bohórquez, E. (2019). Elementos para el análisis semiótico de la cultura alimentaria. *Revista Mexicana de Enfermería*. Año 7, num. 3, 103-108.
 27. Sanjuan Méndez, A., Hernández Ramírez, J.C. y Ramírez Caballero, F.A. (2019). Validez del cuestionario General Nutrition Knowledge for Adults para evaluar conocimientos en nutrición en adultos jóvenes alfabetizados de Oaxaca. *REDNUTRICION*, Vol. 10, num.2, 641-646.
 28. Orellana Centeno JE y Morales Castillo V. (2019). Fluorosis dental: ¿Un problema estético o sistémico? *Salud y Administración*; 6(16): 71-75.
 29. Orellana Centeno JE, Morales Castillo V, González Osorio M. (2019). Fluoruro diamino de plata: Su utilidad en la odontología pediátrica. *Avan C Salud Med*; 7(2): 57-60.
 30. Orellana Centeno JE, Aragón González GR, González Osorio M y Morales Castillo V. (2019). Salud bucal como derecho humano desde la situación legal en México. *Avan C Salud Med*; 7(2): 52-56.
 31. Orellana Centeno JE (2019). Evolution of the dental decoration. *Global J Dental Sci* 1:2.



32. Orellana Centeno JE y González Osorio M. (2019). Minociclina como alternativa en el tratamiento de pulpotomía de dientes temporal Odontol Sanmarquina; 22(3): 167-172.
33. Ramírez-García, S.A., García-Cruz, D., Bitar-Alatorre, W.E., Baltazar-Rodríguez, L.M., et al (2019). Recurrent achondrogenesis type 1A1 is due to allelic variant of the COL10A1 genéCOL10A1? Cir Cir; 87, 602-604.
34. Ramírez-García, S.A., Sánchez-Corona, J., Ortega-Pacheco, D., Ramírez-Bohórquez, E. y García-Cruz, D. (2019). Ataxina-2, nuevo blanco en enfermedades genéticas complejas. Gac Med Mex, 55, 58-62.
35. Barba-Gallardo, L.F., Muñoz-Ortega, M.H., Díaz-Parra, G.A., Garzón de la Mora, P., Ramírez-García, S.A. y Villafán-Bernal, J.R. (2019). Determinación de pH por colorimetría en muestras pequeñas de lágrima. Método simple para medición en enfermedades oftalmológicas de la superficie ocular anterior. Investigación y Ciencia de la Universidad Autónoma de Aguascalientes, 27(76), 41-48.
36. Silva, A., Domínguez, O. & Cruz, J. (2019). Sistema para la evaluación motriz en miembros superiores (manos) de pediátricos empleando tecnología de bajo costo. Pædi Boletín Científico de Ciencias Básicas e Ingeniería, (7), pp.71-79.
37. López G. AC., y Díaz G. HH. (2019). Implementación del Programa Especial de Seguridad Alimentaria en México y Guatemala. Revista Cimexus. Morelia: Universidad Michoacana de San Nicolás de Hidalgo. No. 1, volumen 14. ISSN: 1870-6479. DOI: <https://doi.org/10.33110/cimexus140102>
38. Sosa, I., Santos, M., Ramírez, C. y Barragán, A. (2019). Experiencia de gobierno móvil en la Administración Pública Federal mexicana. Caso IMSS digital. Encrucijada, Revista Electrónica del Centro de Estudios en Administración Pública, [S.l.], n.32, p.96-115, may. 2019. ISSN 2007-1949. Disponible en: <http://revistas.unam.mx/index.php/encrucijada/article/view/69262/61728>. Fecha de acceso: 08 jul. 2019 doi:<http://dx.doi.org/10.22201/fcpys.20071949e.2019.32.69262>.
39. Ruiz-Cortés, M. S., Camacho-Vera, J. H., Ramírez-Arellanes, E. (2019). Participación ciudadana en la planeación municipal de San Sebastián Rio Hondo y San Mateo Rio Hondo, Oaxaca. Internacionales (Revista en Ciencias Sociales del Pacífico Mexicano). 164. 5(9); p. 164-189. ISSN: 2395-9916.
40. Cruz Barragán, A., Soberanes Martín, A., & Lule Peralta, A. (2019). PSELnt Technological tool to develop logical-mathematical intelligence in structured computer programming. Journal of Technology and Innovation, 6(19), 22–30.



41. Inzunza Acosta, R., Librado González, M., Castro Leal, E. M., & Santiago Sarmiento, V. (2019). La Microempresa en el Desarrollo Endógeno: Idea de Convertirla en el Agente Local de Crecimiento. *Salud y Administración*, 6(18), 39–55. ISSN 2007-7971.
42. Mendoza Bautista, V. J., Pacheco Antonio, E. J., & Pedro Gabriel, R.(2019). Aplicación Web para la Gestión de Materiales de Oficina de la Universidad de la Sierra Sur. *Salud y Administración*, 6(18), 57–67. ISSN 2007-7971.
43. Aragón Cruz, A. y Córdova, A. (2019). Separación de residuos inorgánicos reciclables en Tijuana. *Revista Internacional de Contaminación Ambiental*. Vol. 35 (4). ISSN: 1011-1023. DOI:10.20937/RICA.2019.35.04.19.
44. Gomez Cruz, G. y Ramírez Ospitia, G.S. (2019). La Participación Política de las Mujeres Chatinas en el Municipio de San Juan Quiahije, Juquila, Oaxaca: Entre la Modernidad y los Usos y Costumbres. En *Salud y Administración*. Universidad de la Sierra Sur, México. ISSN: 2007-7971.
45. Zepeda García, E. y Bravo Salazar, R.G. (2019). Universidad y ¿desarrollo local? La experiencia de Miahuatlán de Porfirio Díaz, Oaxaca. *Tla-Melaua, Revista de Ciencias Sociales, BUAP, México, Nueva época, año 13, núm. 47, octubre 2019 - marzo 2020*. E-ISSN: 2594-0716.
46. Hernández Ramírez, J.C., Huerta Carbajal, S.A. (2019). “Hipertensión arterial y relación cintura-estatura en estudiantes universitarios de Oaxaca”. *Revista Cubana de Alimentación y Nutrición*, 29 (2): 21-32.
47. Orellana Centeno JE, Guerrero Sotelo RN (2019) La bioética desde la perspectiva de la odontológica. *Revista ADM*; 76(5): 282-286.
48. Orellana-Centono, J. E., Valencia-López O. D., Guerrero-Sotelo R. N. (2019). Importance of Epidemiology in Oral Health: Mexican Epidemiological System. En *Acta Scientific Dental Sciences*. 3 (12); p. 15-17. ISSN: 2581-4893 DOI: 10.31080/ASDS.2019.03.0690.
49. Orellana Centeno J.E., Morales Castillo V. (2019). Sistema de Vigilancia Epidemiológica de Patologías Bucales a diez años de distancia. *Rev. Chil. Salud Pública* 23(1): 81-82.
50. Orellana Centeno J.E. (2019). Mexico’s National Health Plan 2019-2024. *EC Clinical and Medical Case Reports* 3(1): 1-2.
51. Juárez Pérez, M.H., y Ramírez-García, S.A. (2019). “Legal Approaches in Lethal Diseases Gens; The Case of Recurrent Achondrogenesis Type García-Ramírez”. *Revista Global Journal of Orthopedics Research*, Noviembre-Diciembre-2019.



ISSN: 2687-816x. Versión Electrónica e Impresa, DOI:
10.33552/GJOR.2019.02.000526.

52. Ramirez-Garcia, S.A., Flores-Alvarado, L.J, Baltazar-Rodríguez, L.M., García-Cruz, D. (2019). Are the CYP2D6*G and MDR1, 3435T alleles associated with the risk of ulcerative colitis in Iranian population? Arch Iran Med, 22(11), 680-681.
53. Cervantes-Aragón, I., Ramírez-García, S.A., Baltazar-Rodríguez, L.M., García-Cruz, D., Castañeda-Cisneros, G. (2019). Aproximación genética en la esclerosis lateral amiotrófica. Gac Med Mex, 155(5), 513-521.
54. Cabrera-Pivaral, C.E., Cárdenas-Ayón, E., Franco-Chávez, S.A., Ramirez-Garcia, S.A., Zavala-González, M.A. (2019). Self-perception of health status in people retired due to diabetes mellitus complications from Guadalajara, México. Rev Salud Pública (Bogotá, Colombia), 21(1),99-103.
55. López Sánchez, O. & Nance, D. C. (2019). "Something Born of the Heart": Culturally Affiliated Illnesses of Older Adults in Oaxaca. Issues in Mental Health Nursing 40 (11). Publicado en línea 29 de octubre 2019.
56. Amaro-López, L., Hernández-González, P. L., Hernandez-Blas, A. & Hernández-Arzola, L. I. (2019). La simulación clínica en la adquisición de conocimientos en estudiantes de la Licenciatura en Enfermería. Enfermería Universitaria 16(4): 402-13.

SEMINARIO INSTITUCIONAL

Se tuvieron treinta y tres participaciones en el seminario institucional:

1. "Desarrollar y evaluar herramientas Software - Hardware basadas en información neurométrica y biométrica, que permitan determinar el estado emocional de un usuario al interactuar con Interfaces de Usuario (IU)", impartido por el M.C. Alejandro Jarillo Silva.
2. "El Significado Emocional del Vestido, Identidad y Salud en Mujeres Mayores Oaxaqueñas", impartido por el M.C. Douglas C. Nance.
3. "Instrumentos Técnicos de Gestión Territorial para el estado de Oaxaca, México", impartido por la M.C. Gloria Stella Ramírez Ospitia
4. "Antología de Matemáticas II", impartido por el M. C. Oscar Cuauhtémoc Esperanza Contreras.
5. "Relación Cintura-Estatura e Hipertensión Arterial en adultos jóvenes de Miahuatlán de Porfirio Díaz, Oaxaca", impartido por el Méd. Sergio Alejandro Huerta Carbajal.



GOBIERNO DEL ESTADO
DE OAXACA



UN SIS
Universidad de la
Sierra Sur

6. "Diagnóstico de bienes y servicios ambientales de ecosistemas en las subcuencas que conforman el municipio de Miahuatlán de Porfirio Díaz, Oaxaca", impartido por la Dra. Deisy Coromoto Rebolledo López.
7. "Análisis del impacto de los proyectos de gasto de inversión en infraestructura en la variación del rezago social entre los años 2000 y 2015 en los municipios del distrito 26 Miahuatlán de la Sierra Sur de Oaxaca", impartido por el Dr. Juan Carlos Martínez Andrade.
8. "Educación en Derechos Humanos Constitucionales a través de un software educativo: Defensor del Pueblo. Caso de estudio: estudiantes de Educación Media Superior del Municipio de Miahuatlán de Porfirio Díaz", impartido por el M.D.I. Oscar Jesse Rojas Ortiz.
9. "Propiedades Combinatorias del Laplaciano Reducido de Algunas Familias de Grafos", impartido por M.C. Jesús Pacheco Mendoza.
10. "Rendir cuentas en municipios de Oaxaca. Una propuesta que permita documentar la experiencia en los municipios regidos por sistemas normativos internos", impartido por Dra. Aurea Arellano Cruz.
11. "Patrones de concentración espacial de la vulnerabilidad social en el Estado de Oaxaca", impartido Dr. Ariel Roberto Abeldaño Zúñiga.
12. "Mezcal, Sustentabilidad y Desarrollo Rural: una mirada desde la Sierra Sur de Oaxaca", impartido Dr. Joaquín Huitzilihuitl Camacho Vera.
13. "Determinación del índice glicémico en alimentos típicos oaxaqueños como alternativa para la prevención de diabetes mellitus tipo 2 a nivel poblacional", impartido M.S.P. Carlos Jonnathan Castro Juárez.
14. "Instrumentos para la evaluación de pacientes con demencia avanzada: una revisión sistemática", impartido por la L.E. Silvia Mercedes Coca.
15. "Gestión Financiera del municipio de Miahuatlán de Porfirio Díaz, Período 1990-2017", impartido por la M.A. Epifania Sánchez Hernández.
16. "ERPMO Software de gestión y planeación de recursos empresariales gratuito para la microempresa informal de la Región Sierra Sur de Oaxaca", impartido por el M.C. Eric Melecio Castro Leal.
17. "Fluoruro diamino de plata: Su utilidad en la odontología pediátrica", impartido por el M.S.P. Eduardo Orellana Centeno.



18. "Construcción de capacidades técnicas y funcionales en los productores rurales de México y Guatemala a través del PESA", impartido por el Dr. Arturo César López García.
19. "Efectos vasculares de la acupuntura auricular evaluados a través de dos mediciones del pulso de volumen digital", impartido por el M.E.A.F. Jorge Alberto Cervantes Reyes.
20. "Categorías conceptuales de la violencia obstétrica", impartido por la Dra. Roxana Nayeli Guerrero Sotelo.
21. "Reconsiderando la importancia del Contexto para el éxito del Gobierno Digital: El Caso de Vulnerabilidad y Pobreza Extrema en la Prestación de Servicios Migratorios en la Frontera Sur de México", impartido por la Dra. Luz María García García.
22. "Cómo desarrollar un curso de filosofía en línea sin perder la cabeza. Aspectos técnicos introductorios", impartido por la M.C. Teresita de J. Mijangos Martínez.
23. "Brecha digital y actividad económica: caso de las mujeres indígenas en la Sierra Sur de Oaxaca, México" impartido por el Dr. Diego Soto Hernández.
24. "Caracterización etnobotánica y etnofarmacológica de las plantas medicinales utilizadas en Oaxaca para el tratamiento de la Diabetes Mellitus tipo 2", impartido por el Dr. Hady Keita.
25. "Evaluación y diagnóstico del estado neurocognitivo de adultos mayores de Valles Centrales, Oaxaca", impartido por la Dra. Elizabeth Muñoz Ortiz.
26. "Economía aplicada para la gestión pública en México. Gestión del agua en municipios del estado de Oaxaca: gobernanza y sustentabilidad", impartido por el Dr. Horacio González Pérez.
27. "Enseñanza de las matemáticas en Informática: Material didáctico", impartido por el Mtro. Enrique García Reyes.
28. "Secuencia de Moebiusm, reporte de caso", impartido por el Especialista en Anestesiología Rubén Morales Morales.
29. "Identificación taxonómica y molecular de las especies alergénicas de la familia Poaceae en la región de Miahuatlán de Porfirio Díaz, Oaxaca.", impartido por la Dra. Lilián Arzeta Pino.
30. "Relación entre longitud relativa de pierna y prevalencia de síndrome metabólico, y sus componentes en adultos jóvenes de Oaxaca", impartido por el Mtro. Olaf Montes de Oca Juárez.



GOBIERNO DEL ESTADO
DE OAXACA

Oaxaca
JUNTOS CONSTRUIMOS EL CAMBIO



UNSI
Universidad de la
Sierra Sur

31. "Análisis de los Efectos en la Creación de Zonas Económicas Especiales. Un enfoque regional", impartido por el Dr. Pedro Durán Férman.
32. "Intervenciones de acceso a los servicios de salud en México: revisión de lo hecho en los últimos tres sexenios", impartido por la Mtra. Maleni Rodríguez García.
33. " Instrumento para el diagnóstico del uso de TIC para la propuesta del curso MOOC: uso de hardware y software en enfermería", impartido por el Dr. Arisaí Darío Barragán López.

g) Proyectos de Investigación

En el periodo de enero a diciembre de 2019 se tienen vigentes los siguientes Proyectos de Investigación:

1. El fortalecimiento de capacidades en los municipios oaxaqueños: una contribución para el desarrollo institucional. DSA/103.5/16/9836.
2. Financiamiento para el desarrollo municipal. El asociacionismo intermunicipal en Oaxaca. IEM-DcyD-001-28/02/2017.
3. Democracia, ciudadanía y desarrollo humano: un problema teórico y práctico en el mundo actual y su influencia en América Latina. IEM-DcyD-001-06/10/015.
4. Caracterización de la producción del sistema producto maguey-mezcal en el Distrito de Miahuatlán de Porfirio Díaz, Oaxaca. IEM-DYC-211/013.
5. El cambio político en el Estado de Oaxaca entre la liberalización y la transición en el periodo 2007-2010. IEMGAP001211.
6. Enfoques y perspectivas del gobierno electrónico en México. IEM-GAP-111/013.
7. Integración de mercado y transmisión de precio en la producción artesanal del Sistema Producto Maguey-Mezcal, región Sierra Sur, Oaxaca. IEM-IpyGDL-001-02/02/2016.
8. Diagnóstico de bienes y servicios ambientales de ecosistemas de las subcuencas que conforman el municipio de Miahuatlán de Porfirio Díaz, Oaxaca. IEM-IpyGS-001-27/02/2017.
9. Políticas públicas en regiones periféricas y su adaptación al nuevo orden mundial mercantilista. IEM-SCA-002-19/09/2017.
10. La Ciudadanía como Espacio de Desarrollo Humano Sustentable: Participación, Rendición de Cuentas, Seguridad Alimentaria y Sustentabilidad como Factores de



- Desarrollo en Municipios de Usos y Costumbres de la Sierra Sur de Oaxaca. IEM-DCyD-001-06/10/015.
11. Economía campesina y estrategias familiares de sobrevivencia en municipios rurales de la Sierra Sur de Oaxaca, 2018- 2019. IEM-01-02/02/2018.
 12. Uso de las TIC para el análisis de las macro regiones de México, mediante el contraste de indicadores para fomentar el desarrollo de la sociedad en Oaxaca. IEM-01-07/02/2018.
 13. Actores colectivos y transformaciones en el régimen de Sistemas Normativos Internos (SNI) de seis municipios de la Sierra Sur de Oaxaca. IEM- IN-05-14/02/2018.
 14. Diagnóstico para Planeación Estratégica de los recursos naturales con enfoque sustentable en dos municipios de la Microrregión 06 Amatlanes-Coatlanes en Oaxaca. IEM-lpyGS-001-30/03/2017.
 15. Análisis de sistemas complejos en la planeación de estrategias para el desarrollo: el caso del sistema mezcal en el distrito de Miahuatlán, Oaxaca. IEM-IN-08-20/02/2018.
 16. Gestión comunitaria del agua: acceso y distribución en el Municipio de San Simón Almolongas, Oaxaca. IEM-01-01/08/2019.
 17. Determinantes de las trampas de pobreza en Microempresas mexicanas: perspectivas desde la teoría de la elección del empresario. IEM-02-05/02/2019.
 18. Crecimiento Urbano y Desarrollo Sustentable en el Municipio de Miahuatlán de Porfirio Díaz, Oaxaca, en el siglo XXI. IEM- IN-14-08/03/2019.
 19. Inclusión digital como instrumento de transformación y desarrollo en el estado de Oaxaca. IEM- CA- PRO-15-14/05/2019.
 20. Gobernanza ambiental municipal en el estado de Oaxaca: en el marco del cumplimiento de la Agenda 2030 de los Objetivos de Desarrollo Sostenible. IEM- PRO-IN-32-19/08/2019.
 21. Desarrollo de prototipos de sistemas de cómputo orientados al sector salud de la región Sierra Sur de Oaxaca. IINFOCACU0022.
 22. Validación de los modelos de dispositivos hápticos. IINFO0020.
 23. Antología de Matemáticas II. IINFOCB0019.
 24. El estudio de la lógica desde una perspectiva sistémica. IINFOCB0002.



GOBIERNO DEL ESTADO
DE OAXACA

Oaxaca
JUNTOS CONSTRUIMOS EL CAMBIO



UNSI
Universidad de la
Sierra Sur

25. Moodle como herramienta de enseñanza. IINFOTIS0023.
26. ERP Gratuito para la microempresa informal en la región Sierra Sur de Oaxaca. IINFO0024.
27. Sistemas para analizar imágenes médicas. IINFOTIC0025.
28. Descubrimiento de patrones no triviales en la base de datos ATUS de accidentes de tránsito en México usando técnicas de aprendizaje automático: periodo 1997 a 2016. IINFOTIC0026.
29. Desarrollar y Evaluar herramientas software-hardware basadas en información neurométrica y biométrica, que permitan determinar el estado emocional de un usuario al interactuar con interfaces de usuario. IINFOCACU0027.
30. Como desarrollar un curso de filosofía online sin perder la cabeza. IINFOTIS0028.
31. Bornout académico y rendimiento escolar en estudiantes universitarios. IISSP/ECA/03/2016.
32. Fichas técnicas de los principales microorganismos patógenos del hombre. IISSP/MPSU/04/2016.
33. Evaluación del profesorado desde la perspectiva de estudiantes universitarios de enfermería. IISSP/ECA/06/2016.
34. Uso de simuladores como recurso didáctico en la formación de profesionales de enfermería. IISSP/PSP/03/2017.
35. Historial de desastres en México, sus implicancias sanitarias, demográficas y económicas desde el año 1900 hasta 2016. IISSP/SSA/01/2017.
36. Desarrollo y caracterización de películas comestibles con potencial antifúngico para alargar la vida de anaquel de productos hortofrutícolas. IISSP/BMBCS/02/2017.
37. Determinación del índice glicémico en alimentos típicos oaxaqueños como alternativa para la prevención de Diabetes mellitus 2 a nivel poblacional. IISSP/BMBCS/04/2017.
38. Estudio microbiológico y social de la presencia de bacterias del grupo ESKAPE en muestras obtenidas de la comunidad en Miahuatlán de Porfirio Díaz, Oaxaca. IISSP/SSA/03/2017.
39. Determinación social de las trayectorias de atención de niños con cáncer en Oaxaca, México. IISSP/SSA/04/2017.



GOBIERNO DEL ESTADO
DE OAXACA

Oaxaca
JUNTOS CONSTRUIMOS EL CAMBIO



UNSI
Universidad de la
Sierra Sur

40. Factores asociados al problema de sobrepeso y obesidad infantil en el estado de Oaxaca. IISSP/SSA/05/2017.
41. Instrumentos para la evaluación del dolor en pacientes con demencia avanzada. IISSP/EHPSE/02/070218.
42. Evaluación y diagnóstico del estado neurocognitivo de adultos mayores de Valles Centrales, Oaxaca. IISSP/DEE/01/12042019.
43. El significado emocional del vestido para mujeres mayores oaxaqueñas. IISSP/EHPSE/03/10062019.
44. Propuesta para la elaboración del Manual de Derecho Médico – Sanitario para profesionales de la salud. IISSP/SC/04/01072019.

h) Organización de eventos de Investigación y Difusión

Durante el periodo de enero a diciembre se realizaron los siguientes eventos de Investigación y Difusión:

- Los días 25 y 26 de noviembre de 2019 se llevaron a cabo las “Primeras Jornadas de Investigación en Ciencias Sociales y Humanidades UNSIS-FESI UNAM 2019”, realizada en nuestra casa de estudios. El encuentro de dos días se conformó por un taller de metodología de investigación cualitativa y mesas de estudios socioculturales de las emociones. El evento fue conducido por reconocidos científicos en el campo del estudio sociocultural de las emociones, tanto nacionales como internacionales, los cuales intercambiaron puntos de vista con profesores de la UNSIS, tanto en el taller como en las mesas. En estas últimas se presentaron avances o resultados de las investigaciones de los estudios socioculturales de las emociones.
- La Universidad de la Sierra Sur (UNSI) organizó el Congreso de Investigación y Vinculación para el Desarrollo en su cuarta edición, denominado: “La e-salud en México: tendencias y desafíos”, el cual tuvo lugar los días 14 y 15 de noviembre del 2019. Se reunieron alrededor de 48 ponentes y 850 asistentes de instituciones de investigación de diferentes lugares de Oaxaca, de México y Latinoamérica. Los Ejes temáticos del congreso fueron: Salud, Aplicación de las TIC en los servicios de Salud, Gestión del conocimiento y alfabetización digital en e-salud, de tal forma que se logró difundir resultados de investigación y compartir experiencias exitosas de desarrollo tecnológico e innovación, todo ello, dirigido a investigadores y académicos de centros de investigación y de instituciones de educación superior públicas y privadas del país, empresarios, servidores públicos y personas interesadas en la investigación científica.



GOBIERNO DEL ESTADO
DE OAXACA

Oaxaca
JUNTOS CONSTRUIMOS EL CAMBIO



UN SIS
Universidad de la
Sierra Sur

i) Revista “Salud y Administración”

A partir del año 2014, la UNSIS publica cuatrimestralmente la Revista “Salud y Administración”, en la cual se difunden los aportes de las ciencias de la salud, de la administración, así como de otras áreas relacionadas, desde las perspectivas de la investigación básica, la investigación aplicada, el desarrollo tecnológico y la innovación. ISSN en papel: 2007-7971, e ISSN electrónico: 2448-6159. Durante el periodo enero a diciembre se publicó el Vol. 5 Núm. 15, Vol. 6 Núm. 16, el Vol. 6 Núm. 17 y el Vol. 6 Núm. 18.

j) Proyectos de Promoción del Desarrollo

- Durante los meses de enero y febrero 2019 se impartieron cursos sabatinos de Computación Básica para Niños, a estudiantes de escuelas primarias Guillermo Rojas Mijangos (12, 19 y 26 de enero) y Benito Juárez (09, 16 y 23 de febrero).
- El día miércoles 20 de febrero de 2019 Profesores Investigadores la Licenciatura en Medicina impartieron el Curso- taller “Primeros Respondientes” en donde participaron docentes de educación básica y media superior, asistentes de salud, integrantes del Comité de padres de familia y autoridades municipales del municipio de San Bernardo Mixtepec realizado en las instalaciones de la Universidad de la Sierra Sur.
- El día miércoles 26 de febrero de 2019 Profesores Investigadores de la Licenciatura en Odontología y de la Licenciatura en Nutrición participaron con la impartición de pláticas y talleres sobre “Técnica correcta de cepillado y cuidados generales de aseo dental” y “Una alimentación adecuada” a estudiantes de educación básica y adultos mayores en la Feria de Salud realizada en el municipio de Santo Tomás Tamazulapam.
- El día 15 de marzo de 2019, Profesores Investigadores de la Licenciatura en Enfermería impartieron talleres básicos a los alumnos de la Universidad de Howard de Whashington en la Clínica Robotizada, asimismo, dichos alumnos dieron un recorrido para conocer las diferentes áreas de la Institución.
- El día jueves 21 de marzo de 2019, Profesores Investigadores de las diferentes Licenciaturas impartieron una plática a 23 niños y cinco Profesores de Preescolar del Instituto Margarita Chorné para darles a conocer las diversas actividades que llevan a cabo en la Licenciatura; asimismo, dichos alumnos dieron un recorrido para conocer las diferentes áreas de la Institución.



GOBIERNO DEL ESTADO
DE OAXACA

Oaxaca
JUNTOS CONSTRUIMOS EL CAMBIO



UNSI
Universidad de la
Sierra Sur

- El día viernes 26 de abril Profesora Investigadora de la Licenciatura en Nutrición imparte una “Plática de salud para abatir la obesidad” a personal administrativo y operativo de la Comisión Federal de Electricidad (CFE) Miahuatlán para contribuir al bienestar del equipo de CFE en la promoción del mes de la salud realizado en las instalaciones de la CFE-Miahuatlán de Porfirio Díaz.
- El día lunes 29 de abril derivado de las acciones proactivas que realizan los Servicios de Salud de Oaxaca para promover el autocuidado de la Salud entre la población, Profesores Investigadores de la Licenciatura en Enfermería, en Medicina, en Nutrición y en Odontología participaron con un Stand de Información sobre el Plato del buen comer, Técnica correcta de cepillado, Cáncer cérvico-uterino, La importancia de la vacunación y Complicaciones durante el embarazo en la “Feria de Salud Intercultural y del Migrante”, realizado en la explanada municipal de San Bartolo Coyotepec de la Jurisdicción Sanitaria No. 01 Valles Centrales.
- El día jueves 16 de mayo, Profesores Investigadores de la Licenciatura en Enfermería impartieron una plática en la Clínica Robotizada sobre “El trabajo de parto y atención al recién nacido” a 44 estudiantes del Grupo 401 COBAO Plantel 27 Miahuatlán; asimismo, dichos alumnos dieron un recorrido para conocer las diferentes áreas de la Institución.
- El día viernes 17 de mayo, Profesores investigadores de la Licenciatura en Enfermería impartieron una plática en la Clínica Robotizada sobre “El trabajo de parto y atención al recién nacido” a 41 estudiantes del Grupo 402 COBAO Plantel 27 Miahuatlán; asimismo, dichos alumnos dieron un recorrido para conocer las diferentes áreas de la Institución.
- Durante el mes de junio se impartieron cursos sabatinos de Computación Básica para Niños, a estudiantes de la escuela primaria Hermenegildo Galeana de Miahuatlán.
- El día lunes 20 de mayo derivado de las acciones proactivas que realizan los Servicios de Salud de Oaxaca para promover el autocuidado de la Salud entre la población, Profesores Investigadores de la Licenciatura en Enfermería, en Medicina y en Odontología participaron con un Stand de Información sobre la Técnica correcta de cepillado, Cáncer cérvico-uterino y Métodos anticonceptivos en la “Feria de Salud Intercultural y del Migrante”, realizado en la colonia Santa Rosa, Oaxaca de Juárez, Oax.
- El día viernes 14 de junio Profesores Investigadores del Instituto de Estudios Municipales participaron en el “Foro Regional Oaxaca” en donde se invita a la Universidad a la consulta pública "Hacia la Revisión Integral del Marco Jurídico

“Cuenta Pública del Estado de Oaxaca del Ejercicio Fiscal 2019”.



sobre Protección Civil, Gestión Integral de Riesgos y Resiliencia" organizado por la Coordinación Estatal de Protección Civil de Oaxaca, en conjunto con la Comisión de Protección Civil y Prevención de Desastres de la Cámara de Diputados.

- El día miércoles 26 de junio, Profesores Investigadores de la Licenciatura en Informática y de la Licenciatura en Administración Municipal impartieron las conferencias “¿Por qué es tan importante la Ciencia?” y “Software educativo lúdico en materia de derechos humanos constitucionales a estudiantes de Educación Media Superior en Oaxaca” en el marco del Programa de Ciencia y Conciencia CECyTEO con la finalidad de acercar a los jóvenes a temas relacionados con la importancia de la ciencia y la tecnología. El evento se realizó en el CECyTE EMSaD 80 Santa Lucía Miahuatlán.
- Del 08 al 12 de julio de 2019 se llevó a cabo la 11a Semana de Cursos de Actualización de Profesores de Educación Media Superior en donde se impartieron los cursos de: Matemáticas resolución de problemas, Dinámicas en la clase de inglés y Taller de redacción y comprensión de lectura a profesores de diversas instituciones de educación media superior del Estado, en las instalaciones de la Universidad.
- Del 19 al 23 de agosto de 2019 se realiza la 10a Semana de Cursos de Verano para hijos de trabajadores UNSIS, en donde se impartieron los cursos de Inglés, De la lectura a la imaginación, Aprendiendo en el cine y Ciencias a niños de la escuela primaria, en las instalaciones de la Universidad.
- Los días viernes 30 y sábado 31 de agosto de 2019 la Licenciatura en Nutrición imparten la capacitación “Plato del buen comer” y “Formas de preparación de alimentos” a coordinadores, ecónomas y promotores de las casas y comedores de la niñez indígena, realizado en el Centro Coordinador de Pueblos Indígenas (CCDI) Tlacolula.
- El martes 03 de septiembre de 2019 Profesores Investigadores del Instituto de Estudios Municipales y de la División de Estudios de Posgrado participaron en el “Foro Regional de Combate a la Corrupción 2019” en las mesas temáticas: 1. Combatir la impunidad, 2. Controlar la arbitrariedad, 3. Involucrar a la sociedad, 4. Fortalecer las interacciones gobierno-sociedad, y 5. Educación, realizado en el Salón del Hotel Los Príncipes en Miahuatlán de Porfirio Díaz.
- Como para de las acciones coordinadas de Promoción y Prevención de la Salud a través del Grupo Estatal Intersectorial de Promoción de la Salud y Determinantes Sociales, la Universidad de la Sierra Sur participa en las reuniones sectoriales, el 19 de septiembre de 2019, con el objetivo de fortalecer la colaboración con



- Instituciones Públicas, Privadas y Sociales para promover la salud individual y poblacional en el estado.
- El 05, 12, 19 y 26 de octubre de 2019 se llevaron a cabo los Cursos Sabatinos de Computación Básica para Niños y Niñas que cursan el sexto grado de primaria, en este mes participó la Escuela Primaria Benito Juárez de Miahuatlán de Porfirio Díaz. Los cursos se realizaron en las instalaciones de la Universidad de la Sierra Sur.
 - El día jueves 17 de octubre de 2019 Profesores Investigadores de la Licenciatura en Enfermería imparten el “Curso de Primeros Auxilios” en el palacio municipal de San José Lachiguirí, en donde participaron un grupo de jóvenes de protección civil de diferentes niveles educativos y policías municipales del mismo municipio.
 - El día viernes 25 de octubre de 2019 la Licenciatura en Nutrición imparte una “Plática sobre consecuencias de la obesidad” a los trabajadores de la Agencia Comercial Miahuatlán de la Comisión Federal de Electricidad (CFE), con el objetivo de contribuir al bienestar del equipo de CFE en la promoción de la salud. El curso se llevó a cabo en las instalaciones de la Comisión en el centro de la ciudad de Miahuatlán.
 - El día miércoles 30 de octubre de 2019 los estudiantes del Telebachillerato Comunitario Núm. 66, de la localidad de Bramaderos, Miahuatlán, realizaron una práctica en el laboratorio de Química de la Universidad de la Sierra Sur.
 - El día miércoles 20 de noviembre Profesores Investigadores de la División de Estudios de Posgrado participan en la Jornada Académica sobre el Cambio climático con el tema “24 horas de realidad climática: La verdad en acción ¿cómo afecta a Miahuatlán?” Realizado en las instalaciones de la Red de Escuelas Universitarias del Sureste (UNIREU).
 - El día viernes 06 de diciembre de 2019 a través de la Licenciatura en Enfermería se imparte la ponencia “Alto a la violencia contra las mujeres” a jóvenes del Centro EMSaD Núm. 80 Santa Lucía Miahuatlán y a estudiantes de nivel secundaria en seguimiento a la campaña UNETE para poner fin a la violencia contra las mujeres, impulsada por la ONU. La ponencia se impartió en las instalaciones del Bachillerato de dicho municipio.
 - El día viernes 13 de diciembre a través de la Licenciatura en Enfermería se imparte una plática a los padres de familia de la Escuela Primaria de Santa Catarina Roatina, Miahuatlán, sobre “la higiene que se debe tener con los niños, desde el aseo personal hasta con la preparación de los alimentos”. La plática se llevó a cabo en las instalaciones de dicha escuela.

k) Asesorías y desarrollo de proyectos específicos

- El día viernes 01 de febrero de 2019 Profesores Investigadores de la Licenciatura en Administración Municipal y de la División de Estudios de Posgrado impartieron



la capacitación a autoridades municipales “Gobierno electrónico en el ámbito municipal” y “Variables consideradas para auditar al ámbito municipal por el Órgano Superior de Fiscalización del Estado de Oaxaca (OSFE)” a 55 servidores públicos de 23 municipios del estado Oaxaca principalmente de los distritos de Miahuatlán, Pochutla, Juquila, Ixtlán y Zimatlán.

- Durante los meses de abril, mayo, junio y julio la Licenciatura en Nutrición brindó asesoría especializada a estudiantes del Plantel 191 “San Andrés Paxtlán” del Instituto de Estudios de Bachillerato del Estado de Oaxaca (IEBO) para enriquecer el proyecto “Elaboración de pan serrano con diferentes porcentajes de harina integral” con análisis nutricionales (calorías, proteínas, grasas, vitaminas y minerales que destaquen en el producto) como parte de la Expo ciencia Nacional que organiza el COCITEI.
- El día jueves 13 de junio Profesores Investigadores del Instituto de Estudios Municipales participaron en el “Taller de Diseño de Indicadores para la Gestión Municipal” y “Guía Consultiva de Desempeño Municipal 2019”, dirigido a autoridades municipales. Evento organizado por la Subsecretaría de Fortalecimiento Municipal del Gobierno del Estado de Oaxaca en coordinación con el Instituto Nacional para el Federalismo y el Desarrollo Municipal (INAFED).
- Los días jueves 20 y viernes 21 de junio Profesores Investigadores del Instituto de Estudios Municipales impartieron el curso “Gestión de Recursos Financieros para la Administración Municipal (Agua Potable, Saneamiento y manejo de Recursos Sólidos Urbanos)” a autoridades municipales y autoridades auxiliares de San Pedro Pochutla, capacitación realizada en las instalaciones del Palacio Municipal de dicho municipio.
- El día jueves 27 de junio Profesores Investigadores del Instituto de Estudios Municipales participaron en una mesa de trabajo para la implementación del “Taller de Diseño de Indicadores para la Gestión Municipal” y capacitación sobre la “Guía Consultiva de Desempeño Municipal 2019”, dirigido a autoridades municipales de los municipios registrados para la Revisión. Evento organizado por la Subsecretaría de Fortalecimiento Municipal del Gobierno del Estado de Oaxaca.
- El día jueves 04 de julio de 2019 tres profesores investigadores del Instituto de Estudios Municipales impartieron el taller para la implementación de la “Guía Consultiva de Desempeño Municipal 2019” a autoridades municipales del H. Ayuntamiento de Oaxaca de Juárez, Oax., y San Juan Bautista Tuxtepec realizado en las instalaciones de la Ciudad Administrativa “Benemérito de las Américas” Edificio 4 “Rodolfo Morales, Oaxaca.



GOBIERNO DEL ESTADO
DE OAXACA

Oaxaca
JUNTOS CONSTRUIMOS EL CAMBIO



UN SIS
Universidad de la
Sierra Sur

- El día viernes 12 de julio de 2019 un Profesor Investigador del Instituto de Estudios Municipales en coordinación con el ICAPET- integrantes de la “Ruta de Café Pluma” realizan un recorrido en la región a través del SES (Senior Experten Service) con el objetivo de identificar las áreas de oportunidad de los destinos que integran la ruta, coadyuvando a una comunicación efectiva y correcta interpretación de la asesoría impartida en el recorrido.
- El día miércoles 30 de octubre de 2019 a través del Instituto de Estudios Municipales Profesores Investigadores imparten la capacitación sobre “La importancia de la evaluación de la gestión municipal, Guía Consultiva de Desempeño Municipal 2019” en coordinación con la Subsecretaría de Fortalecimiento Municipal del Gobierno del Estado de Oaxaca en el Encuentro de información y Capacitación Municipal Región Costa. En donde se capacitaron a 46 autoridades en funciones y electas de la región en las instalaciones del palacio municipal de Santa María Huatulco.
- El día martes 03 de diciembre de 2019 a través el Instituto de Estudios Municipales se imparte la capacitación sobre “Bando de Policía y Gobierno” en coordinación con la Subsecretaría de Fortalecimiento Municipal del Gobierno del Estado de Oaxaca en el Encuentro de información y Capacitación Municipal. En donde se capacitaron a autoridades municipales en las instalaciones del palacio municipal de San Andrés Huayápam.
- El 04 de diciembre de 2019 Profesores Investigadores del Instituto de Estudios Municipales participaron en el taller Guía Consultiva de Desempeño Municipal (GDM) a fin de proponer acciones de mejora y revisar alcances del uso de la GDM que coadyuven a mejorar y consolidar las capacidades institucionales en el ámbito municipal. El taller fue organizado por la Coordinación de Operación Sectorial de COPLADE, Oaxaca y el Instituto Nacional para el Federalismo y el Desarrollo Municipal (INAFED) en las instalaciones de la Ciudad Judicial, Oaxaca.

l) Servicios a la Sociedad

Atención médica de primer nivel en la Clínica Universitaria.

La Clínica Universitaria brinda atención médica de primer nivel de forma gratuita. Los servicios médicos que se prestan a la sociedad son: consulta externa, atención de partos, alojamiento conjunto, central de equipos y esterilización, terapia intermedia, apoyo didáctico y enseñanza a alumnos con áreas a fines y servicio de farmacia. El horario de atención al público abarca las 24 horas del día, los 365 días del año. Durante el periodo de enero a diciembre se ofrecieron 13,521 consultas.

m) Cursos de capacitación a PTC



- Curso “Plataformas Educativas Moodle”, impartido del 23 al 29 de enero y el 19, 20 de febrero de 2019.
- Curso “Plataformas Educativas Edmodo”, impartido del 23 al 29 de enero y el 19, 20 de febrero de 2019.
- Curso de “Formación Integral Docente 2019”, impartido del 26 al 28 de febrero de 2019.
- Curso de “Linux para profesores”, impartido del 25 de abril al 07 de mayo de 2019.
- Curso de “Actualización del curso propedéutico de Biología”, impartido el 01, 02 y 04 de julio de 2019.
- Curso de “Actualización del curso propedéutico de Química”, impartido el 01, 02 y 04 de julio de 2019.
- Curso de “Actualización del curso propedéutico de Análisis de Textos”, impartido el 01, 02 y 04 de julio de 2019.
- Curso de “Actualización del curso propedéutico de Matemáticas”, impartido el 01, 02 y 04 de julio de 2019.
- Curso de “Formación Integral Docente 2019”, impartido el 02, 09, 19, 16, 26 de agosto, 02, 23 y 24 de septiembre de 2019.
- Curso de “Liderazgo Docente”, impartido del 25 al 27 de septiembre de 2019.
- Curso de “Coaching en la Docencia, habilidades en el aula”, impartido del 25 al 27 de septiembre de 2019.
- Curso de “Tutorías”, impartido el 03 y 04 de octubre de 2019.

n) Actividades de capacitación en TIC para estudiantes

- Pláticas informativas de “Plataformas Educativas Edmodo”, impartidas el 31 de enero de 16:00 a 17:00 horas y el 1 de febrero de 10:00 a 12:00 horas 19, 20 de febrero de 2019, dirigidas a los alumnos de las Licenciaturas en: Administración Pública, Administración Municipal, Ciencias Empresariales, Informática, Enfermería, Nutrición, Odontología y Medicina.
- Pláticas informativas de “Plataformas Educativas Moodle”, impartidas el 31 de enero de 16:00 a 17:00 horas y el 1 de febrero de 10:00 a 12:00 horas 19, 20 de febrero de 2019, dirigidas a los alumnos de las Licenciaturas en: Administración Pública, Administración Municipal, Ciencias Empresariales, Informática, Enfermería, Nutrición, Odontología y Medicina.



Gobierno del Estado
de Oaxaca



UN SIS
Universidad de la
Sierra Sur

o) Proyectos Institucionales desarrollados con financiamiento externo en el año 2019

1. PFCE 2019 (Programa de Fortalecimiento de la Calidad en Instituciones Educativas)
 - Apoyado con un monto de \$ 628,358.00
2. Fondo de Aportaciones Múltiples 2019
 - Apoyado con un monto de \$ 5,509,894.26
3. Fondo de Aportaciones Múltiples Remanentes 2017
 - Apoyado con un monto de \$ 14,410,684.25
4. Programa para el Desarrollo Profesional Docente PRODEP 2019
 - Apoyado con un monto de \$ 672,018.88
5. Programa de Apoyo al Desarrollo de la Educación Superior PADES 2019
 - Apoyado con un monto de \$ 183,750.00

CONCEPTO	EJERCICIO FISCAL 2019	EJERCICIO FISCAL 2018	CONCEPTO	EJERCICIO FISCAL 2019	EJERCICIO FISCAL 2018
ACTIVO			PASIVO		
ACTIVO CIRCULANTE			PASIVO CIRCULANTE		
EFFECTIVO Y EQUIVALENTES	12,428,112	16,626,874	CUENTAS POR PAGAR A CORTO PLAZO	7,033,410	6,584,877
DERECHOS A RECIBIR EFECTIVO O EQUIVALENTES	114,230	268,076	Total de PASIVO CIRCULANTE	7,033,410	6,584,877
DERECHOS A RECIBIR BIENES O SERVICIOS	1,446,682	0	PASIVO NO CIRCULANTE		
Total de ACTIVO CIRCULANTE	13,989,024	16,894,951	CUENTAS POR PAGAR A LARGO PLAZO	0	0
ACTIVO NO CIRCULANTE			Total de PASIVO NO CIRCULANTE	0	0
BIENES INMUEBLES, INFRAESTRUCTURA Y CONSTRUCCIONES EN PROCESO	210,644,187	150,297,007	TOTAL PASIVO	7,033,410	6,584,877
BIENES MUEBLES	67,113,908	49,552,240	HACIENDA PÚBLICA/PATRIMONIO		
ACTIVOS INTANGIBLES	609,092	569,834	HACIENDA PÚBLICA/PATRIMONIO CONTRIBUIDO		
DEPRECIACIÓN, DETERIORO Y ARMORTIZACIÓN ACUMULADA DE BIENES	-19,903,651	-8,579,834	ACTUALIZACIÓN DE LA HACIENDA PÚBLICA/ PATRIMONIO	2,757,720	2,757,720
Total de ACTIVO NO CIRCULANTE	258,463,536	191,839,248	Total de HACIENDA PÚBLICA/PATRIMONIO CONTRIBUIDO	2,757,720	2,757,720
TOTAL DE ACTIVOS	272,452,561	208,734,198	HACIENDA PÚBLICA/PATRIMONIO GENERADO		
			RESULTADOS DE EJERCICIO (AHORRO/ DESAHORRO)	-1,369,446	0
			RESULTADOS DE EJERCICIOS ANTERIORES	199,666,403	190,208,248
			REVALÚOS	56,956,075	0
			RECTIFICACIONES DE RESULTADOS DE EJERCICIOS ANTERIORES	54,269	55,967
			Total de HACIENDA PÚBLICA/PATRIMONIO GENERADO	255,307,301	190,264,215
			TOTAL HACIENDA	258,065,021	193,021,935
			Resultados del Ejercicio (Ahorro/Desahorro)	7,354,130	9,127,386
			Total de Pasivo y Patrimonio/Hacienda Pública	272,452,561	208,734,198

VICE-RECTOR DE ADMINISTRACION

L.C.E ERICK ALEXIS OCHOA VALENCIA



Lugar y fecha de generación: Reyes Mantecón, Oaxaca; a 26 de FEBRERO de 2020

Bajo protesta de decir verdad declaramos que los estados financieros y sus Notas son razonablemente correctos y responsabilidad del emisor.

RECTOR

DR. MODESTO SEARA VAZQUEZ



Gobierno del Estado de Oaxaca

UR: 546 - UNIVERSIDAD DE LA SIERRA SUR

UE: 001 - UNIVERSIDAD DE LA SIERRA SUR

Estado de Actividades

Del 1° de enero al 31 de diciembre de 2019 y 2018

(Pesos)

CONCEPTO	EJERCICIO FISCAL 2019	EJERCICIO FISCAL 2018	CONCEPTO	EJERCICIO FISCAL 2019	EJERCICIO FISCAL 2018
INGRESOS Y OTROS BENEFICIOS			GASTOS Y OTRAS PÉRDIDAS		
PARTICIPACIONES, APORTACIONES, CONVENIOS, INCENTIVOS DERIVADOS DE LA COLABORACION FISCAL, FONDOS DISTINGUIDOS, TRANSFERENCIAS, ASIGNACIONES, SUBSIDIOS Y SUBVENCIONES, Y PENSIONES Y JUBILACIONES	128,184,520	119,272,994	TRANSFERENCIAS, ASIGNACIONES, SUBSIDIOS Y OTRAS AYUDAS	86,408,662	75,831,375
OTROS INGRESOS Y BENEFICIOS	5,795,250	888,000	TRANSFERENCIAS INTERNAS Y ASIGNACIONES AL SECTOR PÚBLICO	85,702,432	74,879,530
OTROS INGRESOS Y BENEFICIOS VARIOS	5,795,250	888,000	AYUDAS SOCIALES	706,230	951,845
TOTAL DE INGRESOS Y OTROS BENEFICIOS	133,979,770	120,160,994	OTROS GASTOS Y PÉRDIDAS EXTRAORDINARIAS	17,119,067	9,467,834
			ESTIMACIONES, DEPRECIACIONES, DETERIOROS, OBSOLESCENCIA Y AMORTIZACIONES	11,323,817	8,579,834
			AUMENTO POR INSUFICIENCIA DE ESTIMACIONES POR PÉRDIDA O DETERIORO U OBSOLESCENCIA	0	399,600
			OTROS GASTOS	5,795,250	488,400
			INVERSIÓN PÚBLICA	23,097,910	25,734,399
			INVERSIÓN PÚBLICA NO CAPITALIZABLE	23,097,910	25,734,399
			TOTAL DE GASTOS Y OTRAS PERDIDAS	126,625,640	111,033,608
			AHORRO NETO DEL EJERCICIO	7,354,130	9,127,386


VICE-RECTOR DE ADMINISTRACION

L.C.E. ERICK ALEXIS OCHOA VALENCIA



Lugar y fecha de generación: Reyes Mantecón, Oaxaca; a 26 de FEBRERO de 2020

Bajo protesta de decir verdad declaramos que los estados financieros y sus Notas son razonablemente correctos y responsabilidad del emisor.

RECTOR

DR. MODESTO SEARA VAZQUEZ



Concepto	Hacienda Pública/ Patrimonio			Ajustes por Cambios de Valor	Total
	Contribuido	Generado			
		Ejerc. Ant.	Del Ejercicio		
Rectificaciones de Resultados de Ejercicios Anteriores	0	55,967	0	0	55,967
CAMBIOS POR ERRORES CONTABLES	0	55,967	0	0	55,967
Patrimonio Neto Inicial Ajustado del Ejercicio	2,757,720	0	0	0	2,757,720
ACTUALIZACIONES DEL PATRIMONIO	2,757,720	0	0	0	2,757,720
Variaciones de la Hacienda Pública / Patrimonio Neto del Ejercicio	0	0	2,806,932	0	2,806,932
RESULTADOS DE EJERCICIOS ANTERIORES	0	0	54,336,132	0	54,336,132
RESULTADOS DEL EJERCICIO (AHORRO/ DESAHORRO)	0	0	-51,529,200	0	-51,529,200
Hacienda Pública / Patrimonio Neto Final del Ejercicio 2018	2,757,720	55,967	2,806,932	0	5,620,619
Cambios en la Hacienda Pública / Patrimonio Neto del Ejercicio 2019	2,757,720	0	0	0	2,757,720
ACTUALIZACIONES DEL PATRIMONIO	2,757,720	0	0	0	2,757,720
Variaciones de la Hacienda Pública / Patrimonio Neto del Ejercicio	0	0	55,917,398	54,269	55,971,666
REVALÚOS	0	0	56,956,075	54,269	57,010,344
RESULTADOS DE EJERCICIOS ANTERIORES	0	0	9,458,155	0	9,458,155
RESULTADOS DEL EJERCICIO (AHORRO/ DESAHORRO)	0	0	-10,496,833	0	-10,496,833
Saldo Neto en la Hacienda Pública / Patrimonio 2019	2,757,720	0	55,917,398	54,269	58,729,386

~~VICE-RECTOR DE ADMINISTRACION~~
 L.C.E ERICK ALEXIS OSHOA VALENCIA



Lugar y fecha de generación: Reyes Mantecón, Oaxaca; a 26 de FEBRERO de 2020


Bajo protesta de decir verdad declaramos que los estados financieros y sus Notas son razonablemente correctos y responsabilidad del emisor.

RECTOR

DR. MODESTO SEARA VAZQUEZ




CONCEPTO	ORIGEN	APLICACIÓN	CONCEPTO	ORIGEN	APLICACIÓN
ACTIVO	15,676,426	79,394,788	PASIVO	448,533	0
ACTIVO CIRCULANTE	4,352,609	1,446,682	PASIVO CIRCULANTE	448,533	0
EFFECTIVO Y EQUIVALENTES	4,198,762	0	CUENTAS POR PAGAR A CORTO PLAZO	448,533	0
DERECHOS A RECIBIR EFECTIVO O EQUIVALENTES	153,847	0	PASIVO NO CIRCULANTE	0	0
DERECHOS A RECIBIR BIENES O SERVICIOS	0	1,446,682	CUENTAS POR PAGAR A LARGO PLAZO	0	0
ACTIVO NO CIRCULANTE	11,323,817	77,948,105	HACIENDA PÚBLICA/PATRIMONIO	66,414,230	1,371,145
BIENES INMUEBLES, INFRAESTRUCTURA Y CONSTRUCCIONES EN PROCESO	0	60,347,180	HACIENDA PÚBLICA/PATRIMONIO CONTRIBUIDO	0	0
BIENES MUEBLES	0	17,561,668	ACTUALIZACIÓN DE LA HACIENDA PÚBLICA/ PATRIMONIO	0	0
ACTIVOS INTANGIBLES	0	39,257	HACIENDA PÚBLICA/PATRIMONIO GENERADO	66,414,230	1,371,145
DEPRECIACIÓN, DETERIORO Y ARMORTIZACIÓN ACUMULADA DE BIENES	11,323,817	0	RESULTADOS DE EJERCICIO (AHORRO/ DESAHORRO)	0	1,369,446
			RESULTADOS DE EJERCICIOS ANTERIORES	9,458,155	0
			REVALÚOS	56,956,075	0
			RECTIFICACIONES DE RESULTADOS DE EJERCICIOS ANTERIORES	0	1,698
			RESULTADOS DEL EJERCICIO (AHORRO/DESAHORRO)	13,818,775	0
			TOTALES	80,681,539	1,371,145


VICE-RECTOR DE ADMINISTRACION
 L.C.E. ERICK ALEXIS OCHOA VALENCIA



Lugar y fecha de generación: Reyes Mantecón, Oaxaca; a 26 de FEBRERO de 2020

Bajo protesta de decir verdad declaramos que los estados financieros y sus Notas son razonablemente correctos y responsabilidad del emisor.


RECTOR
 DR. MODESTO SEARA VAZQUEZ





GOBIERNO DEL ESTADO
DE OAXACA

Oaxaca
JUNTOS CONSTRUIAMOS EL CAMINO



UNSI
UNIVERSIDAD DE LA SIERRA SUR

Estado de Flujos de Efectivo

UNIVERSIDAD DE LA SIERRA SUR		
DEL 1 de enero al 31 de diciembre 2018 y 2019		
Concepto	2019	2018
Flujos de Efectivo de las Actividades de Operación		
Origen	190,344,002	121,476,475
Impuestos	0	0
Cuotas y Aportaciones de Seguridad Social	0	0
Contribuciones de Mejoras	0	0
Derechos	0	0
Productos	0	0
Aprovechamientos	0	0
Ingresos por Venta de Bienes y Prestación de Servicios	0	0
Participaciones, Aportaciones, Convenios, Incentivos Derivados de la Colaboración Fiscal y Fondos Distintos de Aportaciones, Asignaciones, Subsidios y Subvenciones, y Pensiones y Jubilaciones	128,184,520	119,272,994
Otros Orígenes de Operación	62,159,482	2,203,481
Aplicación	87,701,498	67,073,473
Servicios Personales	0	0
Materiales y Suministros	0	0
Servicios Generales	0	0
Transferencias Internas y Asignaciones al Sector Público	85,702,432	74,879,530
Transferencias al resto del Sector Público	0	0
Subsidios y Subvenciones	0	0
Ayudas Sociales	706,230	951,845
Pensionamientos y Jubilaciones	0	0
Transferencias a Fideicomisos, Mandatos y Contratos Análogos	0	0
Transferencias a la Seguridad Social	0	0
Donativos	0	0
Transferencias al Exterior	0	0
Participaciones	0	0
Aportaciones	0	0
Convenios	0	0
Otras Aplicaciones de Operación	1,292,835	-8,757,902
Flujos Netos de Efectivo por Actividades de Operación	102,642,505	54,403,002
Flujos de Efectivo de las Actividades de Inversión		
Origen	0	0
Bienes Inmuebles, Infraestructura y Construcciones en Proceso	0	0
Bienes Muebles	0	0
Otros Orígenes de Inversión	0	0
Aplicación	106,841,266	73,125,720
Bienes Inmuebles, Infraestructura y Construcciones en Proceso	60,347,180	43,038,890
Bienes Muebles	17,600,925	3,464,431
Otras Aplicaciones de Inversión	28,893,160	26,622,399
Flujos Netos de Efectivo por Actividades de Inversión	-106,841,266	-73,125,720
Flujo de Efectivo de las Actividades de Financiamiento		
Origen	0	0
<i>Endeudamiento Neto</i>	<i>0</i>	<i>0</i>
Interno	0	0
Externo	0	0
Otros Orígenes de Financiamiento	0	0
Aplicación	0	0
<i>Servicios de la Deuda</i>	<i>0</i>	<i>0</i>
Interno	0	0
Externo	0	0
Otras Aplicaciones de Financiamiento	0	0
Flujos Netos de Efectivo por Actividades de Financiamiento	0	0
Incremento/Disminución Neta en el Efectivo y Equivalentes al Efectivo	-4,198,761	-18,722,718
Efectivo y Equivalentes al Efectivo al Inicio del Ejercicio	16,626,874	35,349,591
Efectivo y Equivalentes al Efectivo al Final del Ejercicio	12,428,112	16,626,874

Bajo protesta de decir verdad declaramos que los Estados Financieros y sus Notas son razonablemente correctos y responsabilidad del emisor.

L.C.E. ERICK ALEXIS OSORIO VALENCIA
VICE-RECTOR DE ADMINISTRACIÓN



DR. MODESTO SEARA VAZQUEZ
RECTOR



DESCRIPCION	SALDO INICIAL	PERIODO		SALDO FINAL	FLUJO
		CARGOS	ABONOS		
ACTIVO					
ACTIVO CIRCULANTE	16,894,951	287,695,364	290,601,291	13,989,024	-2,905,926
EFFECTIVO Y EQUIVALENTES	16,626,874	254,448,854	258,647,615	12,428,112	-4,198,762
DERECHOS A RECIBIR EFECTIVO O EQUIVALENTES	268,076	29,647,876	29,801,723	114,230	-153,847
DERECHOS A RECIBIR BIENES O SERVICIOS	---	3,598,634	2,151,952	1,446,682	1,446,682
ACTIVO NO CIRCULANTE	191,839,248	139,969,318	73,345,029	258,463,536	66,624,289
BIENES INMUEBLES, INFRAESTRUCTURA Y CONSTRUCCIONES EN PROCESO	150,297,007	122,279,080	61,931,900	210,644,187	60,347,180
BIENES MUEBLES	49,552,240	17,650,980	89,312	67,113,908	17,561,668
ACTIVOS INTANGIBLES	569,834	39,257	---	609,092	39,257
DEPRECIACIÓN, DETERIORO Y ARMORTIZACIÓN ACUMULADA DE BIENES	-8,579,834	---	11,323,817	-19,903,651	11,323,817
TOTAL ACTIVO	208,734,198	427,664,682	363,946,319	272,452,561	63,718,362


VICE-RECTOR DE ADMINISTRACION
 L.C.E. ERICK ALEXIS OCHOA VALENCIA



Lugar y fecha de generación: Reyes Mantecón, Oaxaca; a 26 de FEBRERO de 2020

Bajo protesta de decir verdad declaramos que los estados financieros y sus Notas son razonablemente correctos y responsabilidad del emisor.


RECTOR
 DR. MODESTO SEARA VAZQUEZ





DENOMINACIÓN DE LAS DEUDAS		MONEDA DE CONTRATACIÓN	INSTITUCION O PAÍS ACREEDOR	SALDO INICIAL DEL PERIODO	SALDO FINAL DEL PERIODO
DEUDA PÚBLICA					
Corto Plazo					
Deuda Interna					
	Instituciones de Crédito	PESOS	MEXICO	0	0
	Títulos y Valores			0	0
	Arrendamientos Financieros			0	0
Deuda Externa					
	Organismos Financieros Internacionales			0	0
	Deuda Bilateral			0	0
	Títulos y Valores			0	0
	Arrendamientos Financieros			0	0
	Subtotal a Corto Plazo			0	0
Largo Plazo					
Deuda Interna					
	Instituciones de Crédito	PESOS	MEXICO	0	0
	Títulos y Valores			0	0
	Arrendamientos Financieros			0	0
Deuda Externa					
	Organismos Financieros Internacionales			0	0
	Deuda Bilateral			0	0
	Títulos y Valores			0	0
	Arrendamientos Financieros			0	0
	Subtotal a Largo Plazo			0	0
OTROS PASIVOS					
	OTROS	PESOS	MEXICO	0	0
	SUBTOTAL OTROS PASIVOS			0	0
	TOTAL DEUDA Y OTROS PASIVOS			0	0



Gobierno del Estado
de Oaxaca



UNSI
Universidad de la
Sierra Sur

INFORME SOBRE PASIVOS CONTINGENTES

NO APLICA



GOBIERNO DEL ESTADO
DE OAXACA



JUNTOS CONSTRUIMOS EL CAMBIO



UNSI
Universidad de la
Sierra Sur

NOTAS A LOS ESTADOS FINANCIEROS

DEL 01 DE ENERO AL 31 DE DICIEMBRE DE 2019
(PESOS)

Remito informe relacionado con la Información Financiera del periodo de 1° de Enero al 31 de diciembre de 2019.

NOTAS DE DESGLOSE

I) NOTAS AL ESTADO DE SITUACION FINANCIERA

El estado de Situación Financiera tiene como propósito mostrar información relativa a los recursos y obligaciones de la entidad.

ACTIVO

CUENTAS	EJERCICIO FISCAL 2019	EJERCICIO FISCAL 2018
ACTIVO CIRCULANTE		
Efectivo Equivalentes	12,428,112	16,626,874
Derechos a recibir efectivo o equivalentes	114,230	268,076
Derecho a recibir bienes o servicios	1,446,682	0
Total de Activo Circulante	13,989,024	16,894,951
Bienes Inmuebles, infraestructura y construcciones en proceso	210,644,187	150,297,007
Bienes Muebles	67,113,908	49,552,240
Activos Intangibles	609,092	569,834
Depreciación acumulada de bienes	-19,903,651	-8,579,834
Total de Activo no Circulante	258,463,536	191,839,248
TOTAL DE ACTIVOS	272,452,561	208,734,198



GOBIERNO DEL ESTADO
DE OAXACA

Oaxaca
JUNTOS CONSTRUIMOS EL CAMBIO



UNSI
Universidad de la
Sierra Sur

ACTIVO CIRCULANTE

Efectivo y Equivalentes

El rubro de efectivo y equivalentes al 31 de diciembre del ejercicio fiscal 2018, representa los recursos disponibles de la Entidad, saldo que corresponde a recursos de proyectos federales tales como: PRODEP, FAM, recursos del proyecto de la Enseñanza a través de las Tecnologías de la información y comunicación, así mismos a ingresos propios, además se tiene una cuenta de inversión para los recursos del FAM y proyecto de las TIC's.

El rubro de efectivo y equivalentes al 31 de diciembre del ejercicio fiscal 2019, el saldo corresponde a recursos de proyectos federales: Prodep, Fam, Fam remanentes, PIEE, recursos del proyecto de la Enseñanza a través de las Tecnologías de la información y comunicación, así mismos a ingresos propios, además se tienen cuentas de inversión para los recursos del FAM y Fam Remanentes.

Derechos a recibir Efectivo o Equivalentes

La cuenta de otros deudores para el cuarto trimestre 2018, se integra por los siguientes montos: un monto de 206.32 corresponden a las provisiones a terceros por conceptos de retenciones de nómina (ISSS), correspondientes al mes de diciembre; un monto de 267,870.15 que se integra de: 63,286.77 corresponde a clc 352 a la 356 de gasto de operación, tramitada pero no ministrada por la secretaria de finanzas; 78,675.43 corresponde a inventario de librería y deudas por adquisición de a crédito en la librería universitaria; 63,286.77 el saldo corresponde a pagos realizados tramitados mediante las CLC's 352 a la 356 pero no ministradas y no se genera el momento contable del pagado se cancelarán una vez ministradas por la SEFIN; 34,177.73 se deriva de recargos y actualizaciones por pago desfasado de impuestos debido al déficit presupuestal para el pago de las obligaciones de servicios personales; 2,458.56 corresponde a pagos realizados de más pendientes que las áreas responsables realicen el depósito; 2,286.55 corresponde a finiquitos pagados pendientes de tramitar presupuestalmente; 22,000.00 saldo pendiente de recuperar del Fondo de Ahorro de los trabajadores; 1,698.34 corresponde a saldo pendiente de regularizar presupuestalmente de PRODEM de años anteriores.

La cuenta de otros deudores para el cuarto trimestre se integra por los siguientes montos: 84,910.81 saldo de inventario de librería; 16,038.63 corresponde a deudores



librería; 816.30 saldo de finiquitos pendientes de regularizar presupuestalmente; 11,487.27 corresponde a retención del 2.5 se supervisión de obras; 868.00 corresponde a reintegro pendiente de realizar por parte de proveedor que no contaba con los bienes pagados y 108.49 por saldo de recargos pendientes de regularizar.

Derechos a recibir bienes o servicios

En el rubro de Derechos a recibir bienes o servicios (Anticipo da contratistas por obra pública en bienes propios). El saldo que se expresa en el Estado de Situación Financiera al 31 diciembre de 2019 es de \$ 1,446,682.00 que corresponde a anticipos por construcción de obra a la empresa Argutsa Construcciones SA de CV, de la obra: Construcción de 9 aulas y dos módulos de baños " con recursos del Fam Remanentes 2017, se amortizarán de acuerdo a las estimaciones que se presenten. Además al anticipo otorgado al contratista Construcciones Wefim S.A. DE C.V. de la obra: Ampliación del edificio de almacén de servicios generales.

ACTIVO NO CIRCULANTE

Está constituido por el conjunto de valores y derechos de realización o disponibilidad con un periodo de tiempo superior a un año.

Bienes Inmuebles, infraestructura y construcciones en proceso

El rubro de Bienes Inmuebles de la Universidad de la Sierra está integrado de la siguiente forma:

CUENTAS	EJERCICIO FISCAL 2019	EJERCICIO FISCAL 2018
Terrenos	39,125,665	901,020
Edificios no residenciales	160,100,737	108,419,316
Otras construcciones de ingeniería civil u obra pesada en proceso	8,771,918	32,949,991
Instalaciones y equipamiento en construcciones en proceso	2,645,868	8,026,681
Total de Bienes inmuebles	210,644,187	150,297,007

Bienes muebles

El rubro de Bienes Muebles de la Universidad de la Sierra está integrado de la siguiente forma:



CUENTAS	EJERCICIO FISCAL 2019	EJERCICIO FISCAL 2018
Muebles de oficina y estantería	2,174,421.72	2,158,167.73
Muebles, excepto de oficina y estantería	133,129.86	133,129.86
Equipo de cómputo y de tecnologías de la información	19,384,398.94	16,853,448.33
Otros mobiliarios y equipos de administración	27,758.00	27,758.00
Equipos y aparatos audiovisuales	5,602,407.84	4,919,680.86
Aparatos deportivos	373,289.50	373,289.50
Cámaras fotográficas y de video	1,134,604.22	840,644.97
Otro mobiliario y equipo educacional y recreativo	7,400,662.98	1,719,514.50
Equipo médico y de laboratorio	25,450,790.36	17,935,682.30
Instrumental médico y de laboratorio	388,276.00	390,702.26
Automóviles y camiones	1,336,949.00	1,336,949.00
Equipo de defensa y seguridad	64,628.10	64,628.10
Maquinaria y equipo agropecuario	255,430.97	9,876.00
Maquinaria y equipo industrial	125,026.08	125,026.08
Sistemas de aire acondicionado, calefacción y de refrigeración industrial y comercial	2,216,075.81	1,772,492.63
Equipo de comunicación y telecomunicación	450,343.77	292,788.04
Equipos de generación eléctrica, aparatos y accesorios eléctricos	55,500.00	58,247.00
Herramientas y máquinas-herramienta	235,430.59	235,430.59
Otros equipos	304,784.12	304,784.12
Total de bienes muebles	67,113,907.86	49,552,239.87

Activos Intangibles

El rubro de activos intangibles de la Universidad de la Sierra está integrado de la siguiente forma:

CUENTAS	EJERCICIO FISCAL 2019	EJERCICIO FISCAL 2018
Software	609,091.50	569,834.37
Total de activos intangibles	609,091.50	569,834.37

Al 31 de diciembre de 2018 el saldo del rubro de Activo no Circulante es de 191,839,248 (Ciento noventa y un millones ochocientos treinta y nueve mil doscientos cuarenta y



ocho pesos), que se deriva por la adquisición de bienes muebles así como la construcción de nuevos edificios por la asignación principalmente de recursos federales extraordinarios, se considera un saldo de \$ 8,579,834 por concepto de depreciaciones de bienes muebles.

Al 31 de diciembre de 2019 el saldo del rubro de Activo no Circulante es de 258,463,536 (Doscientos cincuenta y ocho millones cuatrocientos sesenta y tres mil quinientos treinta y seis pesos), que se deriva de las adquisiciones de bienes muebles así como la construcción de nuevos edificios, además se considera el aumento en bienes inmuebles derivado del avalúo catastral realizado en el ejercicio.

En el rubro de bienes muebles se considera un saldo de \$ 11,323,817 por concepto del registro de las depreciaciones del ejercicio 2019.

PASIVO

El saldo de este rubro al 31 de diciembre 2018 y 2019 corresponden a los compromisos de pagos adquiridos durante el ejercicio fiscal con varios proveedores y prestadores de servicios por las adquisiciones de bienes y contratación de servicios por pagar a corto plazo, también este rubro se contemplan los montos de las provisiones de nóminas (retenciones de los trabajadores) correspondiente al mes de diciembre del año en curso, detallándose de la siguiente forma:

PASIVO CIRCULANTE Y NO CIRCULANTE

CUENTAS	EJERCICIO FISCAL 2019	EJERCICIO FISCAL 2018
Cuentas por Pagar a corto plazo		
Deudas por Adquisición de Bienes y Contratación de Servicios por Pagar a CP	72,113	95,187
Retenciones de Impuestos por Pagar a CP	2,420,282	9,669
Retenciones del Sistema de seguridad social por Pagar a CP	1,433,287	0
Otras retenciones y Contribuciones por Pagar a CP	918,249	4,377,978
Cuentas por pagar por préstamos otorgados	0	0
Otras Cuentas por Pagar a corto plazo	2,189,479	2,102,043
Deudas por adquisición de bienes y contratación de servicios por pagar a LP	0	0
TOTAL	7,033,410	6,584,877



Gobierno del Estado
de Oaxaca

Oaxaca
JUNTOS CONSTRUIMOS EL CAMBIO



UNSI
Universidad de la
Sierra Sur

El saldo al 31 de diciembre de 2018 en la cuenta de deudas por adquisición de bienes y contratación de servicios por pagar a CP, el saldo de esta cuenta representa CLC 352 a la 356 tramitadas pero no ministradas por la SEFIN, por lo cual no se generó el momento contable del pagado, situación que impidió la cancelación de dicho saldo, además de un pago pendiente de realizar a proveedor por un importe de 31,900.

El saldo de las retenciones de impuestos por pagar al 31 de diciembre 2018 corresponde a retenciones realizadas de ISSS por finiquitos e IVA pendiente de enterar. El saldo de las retenciones de impuestos por pagar al 31 de diciembre 2019 corresponde a retenciones realizadas de ISSS en nómina del mes de diciembre, IVA pendiente de enterar, retenciones del 5 al millar e Impuesto sobre nómina correspondiente al sexto bimestre.

El saldo de retenciones del sistema de seguridad social por pagar a corto plazo al 31 de diciembre de 2019, corresponde a impuestos IMSS y RCV obrero y patronal pendientes de enterar.

El saldo de la cuenta otras retenciones y contribuciones por pagar a corto plazo, corresponde pago de impuesto pendientes de realizar (diciembre y sexto bimestre), además incluye ingresos propios además en esta cuenta en el ejercicio 2018, corresponde a pagos pendientes de realizar del proyecto de Fortaleciendo en la enseñanza a través de las tecnologías de la información y comunicación.

El saldo de la cuenta otras retenciones y contribuciones por pagar a corto plazo, corresponde a saldo pendientes de enterar de Infonavit y Fonacot.

La cuenta de otras cuentas por pagar a corto plazo en el ejercicio 2018 y 2019, corresponde a ingresos propios de ejercicios anteriores pendientes de concentrar a la Secretaría de Finanzas así como rendimientos financieros.



II) NOTAS AL ESTADO DE ACTIVIDADES

Muestra el resultado de las operaciones de la entidad correspondiente al cuarto trimestre del 2018 y 2019, integrado de la siguiente forma:

CUENTAS	EJERCICIO FISCAL 2019	EJERCICIO FISCAL 2018
INGRESOS Y OTROS BENEFICIOS		
PARTICIPACIONES, APORTACIONES, TRANSFERENCIAS, ASIGNACIONES, SUBSIDIOS Y OTRAS AYUDAS	128,184,520	119,272,994
OTROS INGRESOS Y BENEFICIOS	5,795,250	888,000
TOTAL DE INGRESOS Y OTROS BENEFICIOS	133,979,770	120,160,994
GASTOS Y OTRAS PERDIDAS		
TRASNFERENCIAS INTERNAS Y ASIGNACIONES AL SECTOR PUBLICO	85,702,432	74,879,530
AYUDAS SOCIALES	706,230	951,845
OTROS GASTOS Y PÉRDIDAS EXTRAORDINARIAS	17,119,067	9,467,834
INVERSION PUBLICA NO CAPITALIZABLE	23,097,910	25,734,399
TOTAL DE GASTOS Y OTRAS PERDIDAS	126,625,640	111,033,608
AHORRO/DESAHORRO NETO DEL EJERCICIO	7,354,130	9,127,386



GOBIERNO DEL ESTADO
DE OAXACA

Oaxaca
JUNTOS CONSTRUIMOS EL CAMBIO



UNSI
Universidad de la
Sierra Sur

Ingresos y Otros Beneficios

Los ingresos corresponden a los recursos recaudados correspondiente al periodo del 01 de enero al 31 de diciembre de 2018 ascienden a un monto de \$ 120,160,994 (Ciento veinte millones ciento sesenta mil novecientos noventa y cuatro pesos), ingresos recibidos del subsidio estatal, subsidio federal y proyectos extraordinarios 2018.

Los ingresos corresponden a los recursos recaudados correspondientes al periodo del 01 de enero al 31 de diciembre de 2019 ascienden a un monto de \$133,979,770 (Ciento treinta y tres millones novecientos setenta y nueve mil setecientos setenta pesos) ingresos recibidos del subsidio estatal, subsidio federal y proyectos extraordinarios 2019.

Gastos y Otras Pérdidas

Para el ejercicio 2018 en el rubro de Gastos y Otras Pérdidas, corresponden a lo devengado por la Entidad durante el periodo del 01 de enero al 31 de diciembre de 2018 por la cantidad de: \$111,033,608 (Ciento once millones treinta y tres mil seiscientos ocho pesos) integrado de la siguiente manera:

- a) Transferencias Internas y Asignaciones al Sector Público, refleja un saldo de \$74,879,530 (Sesenta y cuatro millones ochocientos setenta y nueve mil quinientos treinta pesos) correspondiente a recursos que fueron comprometidos y devengados en los rubros de: Servicios personales, Materiales y Suministros, Servicios Generales durante el periodo: del 01 de enero al 30 de diciembre de 2018.
- b) Ayudas Sociales a personas refleja un saldo por la cantidad de \$951,845 (Novecientos cincuenta y un mil ochocientos cuarenta y cinco pesos) recursos que fueron comprometidos y devengados durante el periodo del 01 de enero al 31 de diciembre de 2018. Becas otorgadas por la institución a alumnos de bajos recursos además incluye becas a profesores investigadores derivado de recursos extraordinarios aprobados por su trayectoria académica.
- c) Estimaciones, depreciaciones, deterioros, obsolescencia y amortizaciones \$ 8,579,834 (Ocho millones quinientos setenta y nueve mil ochocientos treinta y cuatro pesos) que corresponden a depreciaciones de bienes muebles en el presente ejercicio.



GOBIERNO DEL ESTADO
DE OAXACA

Oaxaca
JUNTOS CONSTRUIMOS EL CAMBIO



UNSI
Universidad de la
Sierra Sur

- d) Otros gastos refleja un saldo por la cantidad de \$ 888,000 (Ochocientos ochenta y ocho mil pesos) que corresponde a gasto contable por pago a proveedor con recursos autorizados por el Instituto Nacional del Emprendedor e Instituto Estatal del Emprendedor y Competitividad.
- e) Inversión Pública no Capitalizable refleja un saldo por la cantidad de \$25,734,399 (Veinticinco millones setecientos treinta y cuatro mil trescientos noventa y nueve pesos) que corresponde a gasto por proyecto de Fortalecimiento de la enseñanza a través de las tecnologías de la información y comunicación.

Para el ejercicio 2019 en el rubro de Gastos y Otras Pérdidas, corresponden a lo devengado por la Entidad durante el periodo del 01 de enero al 31 de diciembre de 2019 por la cantidad de: \$126,625,640 (Ciento veintiséis millones seiscientos veinticinco mil seiscientos cuarenta pesos) integrado de la siguiente manera:

- a) Transferencias Internas y Asignaciones al Sector Público, refleja un saldo de \$85,702,432 (Ochenta y cinco millones setecientos dos mil cuatrocientos treinta y dos pesos) correspondiente a recursos que fueron comprometidos y devengados en los rubros de: Servicios personales, Materiales y Suministros, Servicios Generales durante el periodo: del 01 de enero al 30 de diciembre de 2019.
- b) Ayudas Sociales a personas refleja un saldo por la cantidad de \$706,230 (Setecientos seis mil doscientos treinta pesos) recursos que fueron comprometidos y devengados durante el periodo del 01 de enero al 31 de diciembre de 2019. Becas otorgadas por la institución a alumnos de bajos recursos además incluye becas a profesores investigadores derivado de recursos extraordinarios aprobados por su trayectoria académica.
- c) Estimaciones, depreciaciones, deterioros, obsolescencia y amortizaciones \$ 11,323,817 (Once millones trescientos veintitrés mil ochocientos diecisiete pesos) que corresponden a depreciaciones de bienes muebles en el presente ejercicio.
- d) Otros gastos refleja un saldo por la cantidad de \$ 5,795,250 (Cinco millones setecientos noventa y cinco mil doscientos cincuenta pesos) que corresponde a gasto contable por pago a proveedor con recursos autorizados por el CONACYT.



- e) Inversión Pública no Capitalizable refleja un saldo por la cantidad de \$23,097,910 (Veinte tres millones noventa y siete mil novecientos diez pesos) que corresponde a gasto por proyecto de Fortalecimiento de la enseñanza a través de las tecnologías de la información y comunicación.

Ahorro Neto del Ejercicio

En el Estado de Actividades en el período comprendido del 01 de enero al 31 de diciembre de 2018 se muestra un ahorro por la cantidad de 9,127,386 (Nueve millones ciento veintisiete mil trescientos ochenta y seis pesos).

Es importante aclarar que para el cuarto trimestre 2018 el saldo de 43,502,937 es un ingresos presupuestario que afecto los capítulos 5000 y 6000 la diferencia corresponden a ingresos contables y/o gastos contables.

En el Estado de Actividades en el período comprendido del 01 de enero al 31 de diciembre de 2019 se muestra un ahorro por la cantidad de 7,354,130 (Siete millones trescientos cincuenta y cuatro mil ciento treinta pesos).

Es importante aclarar que para el cuarto trimestre 2019 el saldo de 22,030,707.77 es un ingresos presupuestario que afecto los capítulos 5000 y 6000 la diferencia corresponden a ingresos contables y o gastos contables.

Situación que se podrá observar en la Conciliación tanto de ingresos contables y presupuestales, así como egresos contables como egresos presupuestarios.

III) NOTAS AL ESTADO DE VARIACION EN LA HACIENDA PÚBLICA

Variaciones de la hacienda Pública/Patrimonio Neto del ejercicio

Hacienda Pública/ Patrimonio generado

Resultados de Ejercicios Anteriores

El apartado de Hacienda Pública/Patrimonio Generado, en el periodo del 01 de enero al 31 de diciembre de 2019, asciende a la cantidad de \$2,806,932 (Dos millones ochocientos seis mil novecientos treinta y dos pesos) integrándose de la siguiente manera:

RUBRO	VARIACIONES
Hacienda Pública/Patrimonio Neto Final del Ejercicio 2018	2,806,932



Resultados de Ejercicios Anteriores	9,458,155
Saldo Neto en la Hacienda Pública/Patrimonio 2019	55,917,398

IV) NOTAS AL ESTADO DE FLUJOS DE EFECTIVO

Efectivo y equivalentes

1. Análisis de saldo en la cuenta de Efectivo y Equivalentes:

CONCEPTO	EJERCICIO FISCAL 2019	EJERCICIO FISCAL 2018
Efectivos en Bancos – Tesorería	6,828,838	7,332,269
Efectivos en Bancos - Dependencias	0	0
Inversiones temporales (hasta 3 meses)	5,599,274	9,294,605
Fondos con afectación específica	0	0
Depósitos de fondos de terceros y otros	0	0
Total de Efectivos y Equivalentes	12,428,112	16,626,874

En el rubro de Efectivos bancos – tesorería se incluyen los saldos de cada una de las cuentas bancarias en ambos trimestres 2018 y 2019 en su mayoría se trata de recursos de proyectos federales (PFCE, PRODEP, FAM) y en menor medida ingresos propios. En caso especial en el cuarto trimestre 2018 y 2019 se tiene cuenta de inversión a corto plazo de recursos de recursos del FAM, Fam Remanentes e ingresos propios.



Conciliación entre los Ingresos Presupuestarios y Contables
Correspondiente del 01 de enero al 31 de diciembre de 2019
(Pesos)

1. Total de Ingresos (presupuestarios)		131,537,281
2. Más Ingresos Contables no Presupuestarios		11,560,597
Incremento por variación de inventarios		
Disminución del exceso de estimaciones por pérdida o deterioro u obsolescencia		
Disminución del exceso de provisiones		
Otros ingresos y beneficios varios		
Otros Ingresos Contables no Presupuestarios *	11,560,597	
3. Menos ingresos presupuestarios no contables		9,118,108
Producto de capital		
Aprovechamiento capital		
Ingresos derivados de financiamientos		
Otros Ingresos presupuestarios no contables **	9,118,108	
4. Ingresos Contables (4=1+2-3)		133,979,770

NOTA: * Los Ingresos contables no presupuestarios se integra por la diferencia entre "Ingresos transferidos en el presente ejercicio, no devengados"

NOTA: * *Los Ingresos presupuestarios no contables se integra por los recursos devengados en el presente ejercicio, pero transferidos en el año anterior.



Conciliación entre los Egresos Presupuestarios y los Gastos Contables

Correspondiente del 01 de enero al 31 de diciembre de 2019

(Pesos)

1. Total de egresos (presupuestarios)		131,537,281
2. Menos egresos presupuestarios contables		22,030,708
Mobiliario de oficina y estantería	17,980	
Equipo de cómputo y tecnologías de la información	1,009,462	
Equipo audiovisual	228,243	
Cámaras fotográficas y de video	73,934	
Otro mobiliario y equipo educacional y recreativo	103,783	
Equipo médico, hospitalario y de laboratorio	988,359	
Sistemas de aire acondicionado, calefacción y de refrigeración industrial y comercial	24,800	
Software	39,257	
Ampliación de Otras construcciones de ingeniería civil u obra pesada	601,943	
Otras construcciones de ingeniería civil u obra pesada	7,092,975	
Equipamiento de otras construcciones de ingeniería civil u obra pesada	11,849,971	
3. Más Gastos Contables No Presupuestales		17,119,067
Estimaciones, depreciación, deterioros, obsolescencia, y amortización	11,323,817	
Provisiones		
Disminución de inventarios		
Aumento por insuficiencia de estimaciones por pérdida o deterioro y obsolescencia		
Aumento por insuficiencia de provisiones		
Otros Gastos	5,795,250	
Otros Gastos Contables No Presupuestales		
4. Total Gastos Contables (4=1-2+3)		126,625,640

NOTA*: El gasto contable es la diferencia entre los "Egresos presupuestarios" y la parte de esos egresos que se ejerce en los capítulos de Bienes muebles, inmuebles e intangibles así como obra pública.



NOTAS DE MEMORIA (CUENTAS DE ORDEN)

Las cuentas de orden presupuestarias al 31 de diciembre de 2018 y 2019 se integran de la siguiente forma:

	2019	2018
Presupuesto de egresos aprobado	71,446,089.00	71,796,089
Presupuesto de egresos por ejercer	1,798,435.37	2,631,807.07
Presupuesto modificado	67,126,979.05	83,543,133.71
Presupuesto de egresos comprometido	131,537,280.71	145,068,711.09
Presupuesto de egresos devengado	131,537,280.71	145,068,711.09
Presupuesto de egresos ejercido	131,537,280.71	145,068,711.09
Presupuesto de egresos pagado	131,537,280.71	145,005,424.32

Las cuentas de orden presupuestaria representa cada una de la afectaciones que se realizaron durante cada ejercicio fiscal (2018 y 2019), van desde el aprobado y lo efectivamente pagado.

Es importante señalar que el presupuesto comprometido y presupuesto por ejercer, corresponde a recursos que se ejercerán en el ejercicio fiscal 2020, por su naturaleza dichos recursos son refrendables.

El presupuesto modificado corresponde a las ampliaciones realizadas durante el ejercicio fiscal derivado de procesos de refrendo y ampliaciones por recursos extraordinarios autorizados.

NOTAS DE GESTIÓN ADMINISTRATIVA

1. Introducción:

Los estados Financieros de los entes públicos, proveen de información financiera a los principales usuarios de la misma, al Congreso y a los ciudadanos.

El objetivo del presente documento es la revelación del contexto y de los aspectos económicos-financieros más relevantes que influyeron en las decisiones del período: 01 de enero al 31 de diciembre 2019 y deberán ser considerados en la elaboración de los estados financieros para la mayor comprensión de los mismos y sus particulares.



GOBIERNO DEL ESTADO
DE OAXACA



UN SIS
Universidad de la
Sierra Sur

De esta manera, se informa y explica la respuesta del gobierno a las condiciones relacionadas con la información financiera de cada periodo de gestión: además, de exponer aquellas políticas que podrían afectar la toma de decisiones en periodos posteriores.

2. Panorama Económico y Financiero:

A la Universidad de la Sierra Sur, se le aprueba un presupuesto de egresos para el ejercicio fiscal 2019, un presupuesto autorizado de \$71,446,089.00 (Setenta y un millones cuatrocientos cuarenta y seis mil ochenta y nueve pesos 00/100 M.N.) con fundamento en la Ley Orgánica del Poder Ejecutivo del Estado de Oaxaca y el Decreto del Presupuesto de Egresos del Estado de Oaxaca, mismo que se encuentra distribuido conforme a la estructura programática presentada en el Programa Operativo Anual (POA).

Dando seguimiento, a lo anterior, durante el periodo del 01 de enero al 31 de diciembre de 2019, se autorizaron varios movimientos presupuestales (ampliaciones) solicitados mediante procedimientos marcados en la normatividad vigentes por un monto de \$67,126,979.05 (Sesenta y siete millones ciento veintiséis mil novecientos setenta y nueve pesos 05/100 M/N.) derivados de recursos refrendados del ejercicio 2018 como son: FAM, PRODEP y ampliaciones de recursos extraordinarios 2019.

3. Autorización e Historia.

a) Breve descripción de las actividades principales de la entidad

La Universidad de la Sierra Sur, es un organismo público descentralizado perteneciente al sector paraestatal del Estado de Oaxaca que tiene personalidad jurídica y patrimonio propio, sujeta a normatividad vigente del Estado de Oaxaca.

La Universidad de la Sierra Sur es una institución creada para impartir educación superior en los niveles de Licenciatura, Maestría y Doctorado.

MISIÓN: Impartir educación superior en los niveles de licenciatura, maestría y doctorado formando profesionales e investigadores altamente capacitados, para contribuir al desarrollo de la investigación, educación superior, independencia económica, científica, tecnológica y cultural del estado y del país.



Gobierno del Estado
de Oaxaca



UNSI
Universidad de la
Sierra Sur

VISIÓN: Consolidarse como una universidad de calidad en educación superior, comprometida con la excelencia académica, líder en el desarrollo científico, tecnológico y cultural, con reconocimiento nacional e internacional.

OBJETIVO GENERAL: Crear, transmitir, ampliar y difundir el conocimiento para formar de manera integral profesionales competitivos, críticos y comprometidos con la sociedad, a través de procesos y programas relevantes dirigidos al entorno regional, nacional e internacional.

OBJETIVO ESTRATEGICO: Generar profesionistas orientados a la conservación, desarrollo y explotación de los recursos de México en general y de Oaxaca en particular, despertando en los jóvenes el amor y respeto al trabajo, la mentalidad tecnológica, el espíritu emprendedor y el sentido de solidaridad y de corresponsabilidad social.

b) Fecha de creación del ente.

La Universidad de la Sierra Sur inicia actividades académicas el 1 de octubre del año 2000, con las Licenciaturas en Enfermería, Administración Municipal y Profesional asociado en los procesos agroindustriales. En abril 12 de 2003 se publica en el Periódico oficial del Estado de Oaxaca el decreto por el cual se crea un Organismo público descentralizado de carácter estatal denominado Universidad de la Sierra Sur, que tiene personalidad jurídica y patrimonio propios, y es una institución oficial de Educación Superior.

c) Principales cambios en su estructura.

NO APLICA

d) Organización y Objeto Social

- Objeto Social:

La Universidad de la Sierra Sur es una institución oficial de Educación Superior, que tiene los siguientes fines:

- I. Impartir educación superior en los niveles de Licenciatura, Maestría, Doctorado.
- II. Contribuir mediante el desarrollo de investigaciones de la educación superior, a la independencia económica, científica, tecnológica y cultural del estado y de país.
- III. Realizar investigaciones científicas, humanísticas y tecnológicas.
- IV. Promover toda clase de actividades tendientes a la preservación e incremento del acervo cultural del pueblo; sus monumentos arqueológicos y lenguas autóctonas.



GOBIERNO DEL ESTADO
DE OAXACA

Oaxaca
JUNTOS CONSTRUIMOS EL CAMBIO



UN SIS
Universidad de la
Sierra Sur

- V. Desarrollar en los jóvenes las vocaciones científicas y tecnológicas.
- VI. Programar y promover las actividades culturales, recreativas y deportivas que coadyuven al desarrollo armónico de la personalidad del educando.
- VII. Promover, difundir, y concientizar a la sociedad de la necesidad de observar una cultura de explotación racional y aprovechamiento sustentable de los recursos naturales que ofrece nuestro estado.
- VIII. Fomentar los principios de respeto a la dignidad humana, dentro de un marco de paz, justicia, y libertad y solidaridad social.

- Principal Actividad:

La Universidad de la Sierra Sur tiene como actividad principal impartir educación superior de calidad en los niveles de Licenciatura, Maestría y Doctorado.

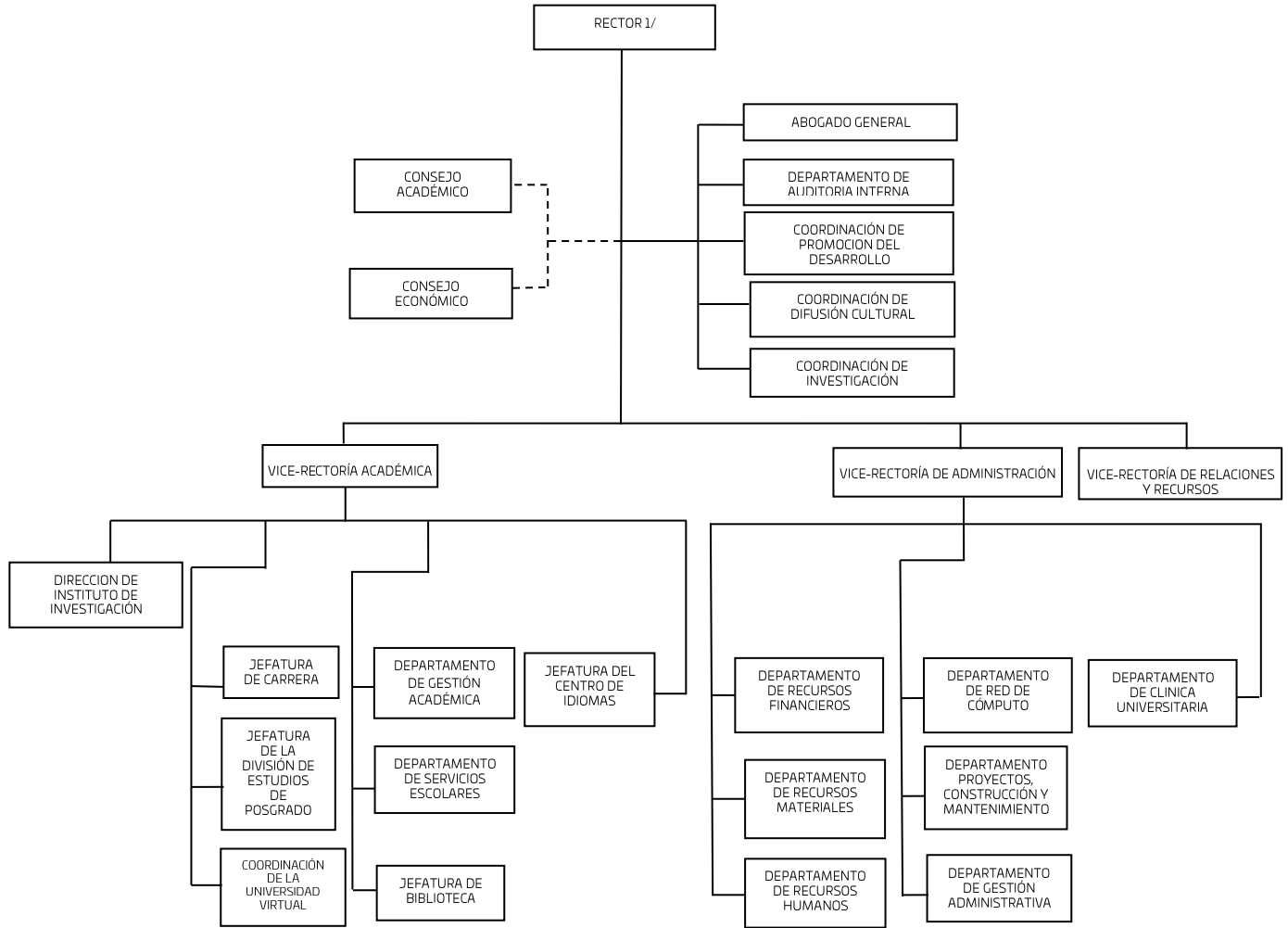
- Ejercicio Fiscal:
2019
- Régimen Jurídico:

Persona moral con fines no lucrativos

- Consideraciones fiscales del ente: revelar el tipo de contribuciones que esté obligado a pagar o retener.
 - I. Persona moral no lucrativa
 - II. Retener y enterar el ISR por sueldos y salarios
 - III. Retener y enterar el ISR por actividades profesionales (honorarios)
 - IV. Retener y enterar el IVA por ingresos gravados por este impuesto
 - V. Retenciones sobre los contratos de obra de conformidad con la Ley Estatal de Derechos.



- Estructura organizacional básica:





4. Bases de preparación de los Estados Financieros.

- a) Si se ha observado la normatividad emitida por el CONAC y demás disposiciones legales aplicables.
- b) La normatividad aplicada para el reconocimiento, valuación y revelación de los diferentes rubros de la información financiera, así como las bases de medición utilizadas para la elaboración de los estados financieros.
- c) Postulados básicos.

Los emitidos por el CONAC:

- 1. Sustancia Económica
- 2. Entes Públicos
- 3. Existencia Permanente
- 4. Revelación Suficiente
- 5. Importancia Relativa
- 6. Registro e Integración Presupuestaria
- 7. Consolidación de Información financiera
- 8. Devengo Contable
- 9. Valuación
- 10. Dualidad Económica
- 11. Consistencia

d) Norma supletoria.

Las permitidas por la Normatividad del CONAC.

e) Para las entidades que por primera vez estén implementando el base devengado de acuerdo a la Ley de Contabilidad, deberán:

-Revelar las nuevas políticas de reconocimiento:

De acuerdo a lo establecido por el CONAC.

INGRESOS

Devengado.- Cuando exista jurídicamente el derecho al cobro.

Recaudado.- Cuando existe el cobro en efectivo o cualquier otro medio de pago

EGRESOS



Comprometido.- Cuando se existe la aprobación por una autoridad competente de un acto administrativo, u otro instrumento jurídico que formaliza una relación jurídica con terceros para la adquisición de bienes y servicios.

Devengado.- Cuando se reconoce de una obligación de pago a favor de terceros por la recepción de conformidad de bienes, servicios contratados.

Ejercido.- Cuando se emite una cuenta por liquidar Certifica aprobada por la autoridad competente

Pagado.- Cuando se realiza la cancelación total o parcial de las obligaciones de pago.

-Revelar los cambios en las políticas, la clasificación y medición de las mismas, así como su impacto en la información financiera:

5. Políticas de Contabilidad Significativas:

NO APLICA

6. Posición en Moneda Extranjera y Protección por riesgo Cambiario:

NO APLICA

7. Reporte Analítico del Activo:

NO APLICA

8. Fideicomisos, Mandatos y Análogos

NO APLICA

9. Reporte de la Recaudación

NO APLICA

10. Información sobre la Deuda y el Reporte Analítico de la Deuda:

NO APLICA

11. Calificaciones otorgadas:

NO APLICA

12. Proceso de Mejora:



GOBIERNO DEL ESTADO DE OAXACA

Oaxaca
JUNTOS CONSTRUIMOS EL CAMBIO



UN SIS
Universidad de la Sierra Sur

NO APLICA

13. Información por Segmentos:

NO APLICA

14. Eventos Posteriores al Cierre:

NO APLICA

15. Partes Relacionadas:

NO APLICA

16. Responsabilidad sobre la presentación razonable de los Estados Financieros.

Fecha de generación: 26 de febrero de 2020

Bajo protesta de decir verdad declaro que los Estados Financieros y sus Notas, son razonablemente correctas y son responsabilidad del emisor.



L.C.E ERICK ALEXIS OCHOA VALENCIA
VICE-RECTOR DE ADMINISTRACIÓN



DR. MODESTO SEARA VÁZQUEZ
RECTOR



GOBIERNO DEL ESTADO
DE OAXACA



UNSI
Universidad de la
Sierra Sur

ESTADO ANALITICO DE INGRESOS PRESUPUESTARIOS

Rubro de Ingresos	Estimado	Ampliaciones y Reducciones	Modificado	Devengado	Recaudado	Diferencia
	(1)	(2)	(3=1+2)	(4)	(5)	(6=3-4)
Impuestos						
Contribuciones de Mejoras						
Derechos						
Productos						
Corriente						
Capital						
Aprovechamientos						
Corriente						
Capital						
Ingresos por Ventas de Bienes y Servicios						
Contribuciones no Comprendidas en las Fracciones de la Ley de Ingresos Causados en Ejercicios Fiscales Anteriores Pendientes de Liquidación o Pago						
Participaciones y Aportaciones						
Transferencias, Asignaciones, Subsidios y Otras Ayudas	71,446,089.00	67,126,979.05	138,573,068.05	131,537,280.71	131,537,280.71	7,035,787.34
Otros Ingresos						
TOTAL						7,035,787.34
Ingresos excedentes						

Estado Analítico de Ingresos Por Fuente de Financiamiento	Estimado	Ampliaciones y Reducciones	Modificado	Devengado	Recaudado	Diferencia
	(1)	(2)	(3=1+2)	(4)	(5)	(6=3-4)
Ingresos del Gobierno	71,446,089.00	67,126,979.05	138,573,068.05	131,537,280.71	131,537,280.71	7,035,787.34
Impuestos						
Contribuciones de Mejoras						
Derechos						
Productos						
Corriente						
Capital						
Aprovechamientos						
Corriente						
Capital						
Contribuciones no Comprendidas en las Fracciones de la Ley de Ingresos Causados en Ejercicios Fiscales Anteriores Pendientes de Liquidación o Pago						
Participaciones y Aportaciones						
Transferencias, Asignaciones, Subsidios y Otras Ayudas	71,446,089.00	67,126,979.05	138,573,068.05	131,537,280.71	131,537,280.71	7,035,787.34
Otros Ingresos						
Ingresos de Organismos y Empresas						
Cuotas y Aportaciones de Seguridad Social						
Ingresos por Ventas de Bienes y Servicios						
Transferencias, Asignaciones, Subsidios y Otras Ayudas						
Ingresos derivados de financiamiento						
Ingresos derivados de financiamiento						
TOTAL	71,446,089.00	67,126,979.05	138,573,068.05	131,537,280.71	131,537,280.71	7,035,787.34
Ingresos excedentes						

CUENTA PÚBLICA 2019

ESTADO ANALITICO DEL EJERCICIO DEL PRESUPUESTO DE EGRESOS

CLASIFICACION POR OBJETO DEL GASTO (CAPITULO-CONCEPTO)

DEL 1º DE ENERO AL 31 DE DICIEMBRE



Cve	Concepto	Aprobado 1	Ampliaciones / Reducciones 2= (3-1)	Modificado 3 = (1+2)	Devengado 4	Pagado 5	Subejercicio 6 = (3-4)
546	UNIVERSIDAD DE LA SIERRA SUR						
4	TRANSFERENCIAS, ASIGNACIONES, SUBSIDIOS Y OTRAS AYUDAS	71,446,089.00	15,688,090.45	87,134,179.45	86,408,662.12	86,408,662.12	725,517.33
1	TRANSFERENCIAS INTERNAS Y ASIGNACIONES AL SECTOR PÚBLICO	71,193,321.00	15,199,056.25	86,392,377.25	85,702,431.70	85,702,431.70	689,945.55
4	AYUDAS SOCIALES	252,768.00	489,034.20	741,802.20	706,230.42	706,230.42	35,571.78
5	BIENES MUEBLES, INMUEBLES E INTANGIBLES	0.00	3,558,736.60	3,558,736.60	2,485,818.56	2,485,818.56	1,072,918.04
1	MOBILIARIO Y EQUIPO DE ADMINISTRACIÓN	0.00	1,684,754.70	1,684,754.70	1,027,442.38	1,027,442.38	657,312.32
2	MOBILIARIO Y EQUIPO EDUCACIONAL Y RECREATIVO	0.00	595,944.72	595,944.72	405,960.36	405,960.36	189,984.36
3	EQUIPO E INSTRUMENTAL MÉDICO Y DE LABORATORIO	0.00	1,075,004.07	1,075,004.07	988,358.71	988,358.71	86,645.36
4	VEHÍCULOS Y EQUIPO DE TRANSPORTE	0.00	138,976.00	138,976.00	0.00	0.00	138,976.00
6	MAQUINARIA, OTROS EQUIPOS Y HERRAMIENTAS	0.00	24,799.98	24,799.98	24,799.98	24,799.98	0.00
9	ACTIVOS INTANGIBLES	0.00	39,257.13	39,257.13	39,257.13	39,257.13	0.00
6	INVERSIÓN PÚBLICA	0.00	47,880,152.00	47,880,152.00	42,642,800.03	42,642,800.03	5,237,351.97
1	OBRA PÚBLICA EN BIENES DE DOMINIO PÚBLICO	0.00	24,782,241.24	24,782,241.24	19,544,889.27	19,544,889.27	5,237,351.97
3	PROYECTOS PRODUCTIVOS Y ACCIONES DE FOMENTO	0.00	23,097,910.76	23,097,910.76	23,097,910.76	23,097,910.76	0.00
	TOTAL DEPENDENCIA / ENTIDAD	71,446,089.00	67,126,979.05	138,573,068.05	131,537,280.71	131,537,280.71	7,035,787.34

CUENTA PÚBLICA 2019

ESTADO ANALITICO DEL EJERCICIO DEL PRESUPUESTO DE EGRESOS

CLASIFICACION ECONOMICA (POR TIPO DE GASTO)

DEL 1º DE ENERO AL 31 DE DICIEMBRE



Cve	Concepto	Aprobado 1	Ampliaciones / Reducciones 2 = (3-1)	Modificado 3 = (1+2)	Devengado 4	Pagado 5	Subejercicio 6 = (3-4)
546	UNIVERSIDAD DE LA SIERRA SUR						
1	GASTO CORRIENTE	71,446,089.00	15,688,090.45	87,134,179.45	86,408,662.12	86,408,662.12	725,517.33
2	GASTO DE CAPITAL	0.00	51,438,888.60	51,438,888.60	45,128,618.59	45,128,618.59	6,310,270.01
	TOTAL DEPENDENCIA / ENTIDAD:	71,446,089.00	67,126,979.05	138,573,068.05	131,537,280.71	131,537,280.71	7,035,787.34

CUENTA PÚBLICA 2019

ESTADO ANALITICO DEL EJERCICIO DEL PRESUPUESTO DE EGRESOS

CLASIFICACION ADMINISTRATIVA

DEL 1º DE ENERO AL 31 DE DICIEMBRE



Cve	Concepto	Aprobado 1	Ampliaciones / Reducciones 2= (3-1)	Modificado 3 = (1+2)	Devengado 4	Pagado Transferido 5	Subejercicio 6 = (3-4)
5	ORGANISMOS PÚBLICOS DESCENTRALIZADOS	71,446,089.00	67,126,979.05	138,573,068.05	131,537,280.71	131,537,280.71	7,035,787.34
46	UNIVERSIDAD DE LA SIERRA SUR	71,446,089.00	67,126,979.05	138,573,068.05	131,537,280.71	131,537,280.71	7,035,787.34
TOTAL DEL GASTO:		71,446,089.00	67,126,979.05	138,573,068.05	131,537,280.71	131,537,280.71	7,035,787.34

CUENTA PÚBLICA 2019

ESTADO ANALITICO DEL EJERCICIO DEL PRESUPUESTO DE EGRESOS

CLASIFICACION FUNCIONAL (FINALIDAD Y FUNCION)

DEL 1º DE ENERO AL 31 DE DICIEMBRE



Cve	Concepto	Aprobado 1	Ampliaciones / Reducciones 2= (3-1)	Modificado 3 = (1+2)	Devengado 4	Pagado 5	Subejercicio 6 = (3-4)
546	UNIVERSIDAD DE LA SIERRA SUR						
2	DESARROLLO SOCIAL	71,446,089.00	67,126,979.05	138,573,068.05	131,537,280.71	131,537,280.71	7,035,787.34
5	EDUCACIÓN	71,446,089.00	67,126,979.05	138,573,068.05	131,537,280.71	131,537,280.71	7,035,787.34
	TOTAL DEPENDENCIA / ENTIDAD	71,446,089.00	67,126,979.05	138,573,068.05	131,537,280.71	131,537,280.71	7,035,787.34



GOBIERNO DEL ESTADO
DE OAXACA



JUNTOS CONSTRUIMOS EL CAMBIO



UNSI
Universidad de la
Sierra Sur

ENDEUDAMIENTO NETO
DEL 01 DE ENERO AL 31 DE DICIEMBRE DE 2019
(Pesos)

Identificación de Crédito o Instrumento	Contratación/Colocación	Amortización	Endeudamiento Neto
	A	B	C = A - B
Créditos Bancarios			
			0
			0
			0
			0
			0
			0
			0
			0
			0
			0
			0
Total Créditos Bancarios	0	0	0
Otros Instrumentos de Deuda			
			0
			0
			0
			0
			0
			0
			0
			0
			0
			0
Total Otros Instrumentos de Deuda	0	0	0
TOTAL	0	0	0

NO APLICA



GOBIERNO DEL ESTADO
DE OAXACA



UN SIS
Universidad de la
Sierra Sur

INTERESES DE LA DEUDA
DEL 01 DE ENERO AL 31 DE DICIEMBRE DE 2019
(Pesos)

Identificación de Crédito o Instrumento	Devengado	Pagado
Créditos Bancarios		
Total de intereses de Créditos Bancarios	0	0
Otros Instrumentos de Deuda		
Total de intereses de Otros Instrumentos de Deuda	0	0
TOTAL	0	0

NO APLICA



GOBIERNO DEL ESTADO
DE OAXACA



UNSI
Universidad de la
Sierra Sur

INDICADORES DE POSTURA FISCAL
DEL 01 DE ENERO AL 31 DE DICIEMBRE DE 2019
(Pesos)

Concepto	Estimado	Devengado	Pagado ³
I. Ingresos Presupuestarios (I=1+2)	0	0	0
1. Ingresos del Gobierno de la Entidad Federativa ¹			
2. Ingresos del Sector Paraestatal ¹			
II. Egresos Presupuestarios (II=3+4)	0	0	0
3. Egresos del Gobierno de la Entidad Federativa ²			
4. Egresos del Sector Paraestatal ²			
III. Balance Presupuestario (Superávit o Déficit) (III = I - II)	0	0	0

Concepto	Estimado	Devengado	Pagado ³
III. Balance presupuestario (Superávit o Déficit)	0	0	0
IV. Intereses, Comisiones y Gastos de la Deuda			
V. Balance Primario (Superávit o Déficit) (V= III - IV)	0	0	0

Concepto	Estimado	Devengado	Pagado ³
A. Financiamiento			
B. Amortización de la deuda			
C. Endeudamiento o desendeudamiento (C = A - B)	0	0	0

1. Los Ingresos que se presentan son los ingresos presupuestarios totales sin incluir los ingresos por financiamientos. Los Ingresos del Gobierno de la Entidad Federativa corresponden a los del Poder Ejecutivo, Legislativo Judicial y Autónomos

2. Los egresos que se presentan son los egresos presupuestarios totales sin incluir los egresos por amortización. Los egresos del Gobierno de la Entidad Federativa corresponden a los del Poder Ejecutivo, Legislativo, Judicial y Órganos Autónomos

3. Para Ingresos se reportan los ingresos recaudados; para egresos se reportan los egresos pagados

CUENTA PÚBLICA 2019

ESTADO ANALITICO DEL EJERCICIO DEL PRESUPUESTO DE EGRESOS

RESUMEN POR PROGRAMA PRESUPUESTARIO

DEL 1º DE ENERO AL 31 DE DICIEMBRE



Concepto		Aprobado 1	Ampliaciones / Reducciones 2= (3-1)	Modificado 3 = (1+2)	Devengado 4	Pagado 5	Subejercicio 6 = (3-4)
5	ORGANISMOS PÚBLICOS DESCENTRALIZADOS	71,446,089.00	67,126,979.05	138,573,068.05	131,537,280.71	131,537,280.71	7,035,787.34
46	UNIVERSIDAD DE LA SIERRA SUR	71,446,089.00	67,126,979.05	138,573,068.05	131,537,280.71	131,537,280.71	7,035,787.34
1	PROGRAMAS	71,446,089.00	67,126,979.05	138,573,068.05	131,537,280.71	131,537,280.71	7,035,787.34
2	DESEMPEÑO DE LAS FUNCIONES	71,446,089.00	67,126,979.05	138,573,068.05	131,537,280.71	131,537,280.71	7,035,787.34
TOTAL GENERAL		71,446,089.00	67,126,979.05	138,573,068.05	131,537,280.71	131,537,280.71	7,035,787.34

**REPORTE DE AVANCE DE GESTIÓN
UR 546 - UNIVERSIDAD DE LA SIERRA SUR
CUARTO TRIMESTRE 2019**



OBJETIVO INSTITUCIONAL: CREAR, TRANSMITIR, AMPLIAR Y DIFUNDIR EL CONOCIMIENTO PARA FORMAR DE MANERA INTEGRAL PROFESIONALES COMPETITIVOS, CRÍTICOS Y COMPROMETIDOS CON LA SOCIEDAD. A TRAVÉS DE PROCESOS Y PROGRAMAS RELEVANTES DIRIGIDOS AL ENTORNO REGIONAL, NACIONAL E INTERNACIONAL.

ALINEACIÓN PED:

EJE: 01-OAXACA INCLUYENTE CON EL DESARROLLO SOCIAL
TEMA: 01-EDUCACIÓN
OBJETIVO: 12-IMPULSAR EL DESARROLLO TECNOLÓGICO, CIENTÍFICO Y LA INNOVACIÓN HACIA EL APROVECHAMIENTO PRODUCTIVO DE LAS POTENCIALIDADES DE LAS DISTINTAS REGIONES DEL ESTADO.
05-IMPULSAR LA INVESTIGACIÓN CIENTÍFICA Y TECNOLÓGICA DE ALTO IMPACTO EN LOS SECTORES ESTRATÉGICOS EN LAS REGIONES DEL ESTADO.
02-IMPULSAR EL DESARROLLO DE PROYECTOS Y PRODUCTOS DE INVESTIGACIÓN CIENTÍFICA CON INVERSIÓN PÚBLICO-PRIVADA EN MATERIA DE ENERGÍAS RENOVABLES, RECURSOS HÍDRICOS, AGROPECUARIO, FORESTAL, BIODIVERSIDAD Y MEDIO AMBIENTE, ENTRE ALGUNOS, QUE PERMITIRÁN DETONAR LA COMPETITIVIDAD DEL ESTADO.
LÍNEAS DE ACCIÓN:
UE: 001-UNIVERSIDAD DE LA SIERRA SUR

MATRIZ DE INDICADORES PARA RESULTADOS:

FIN: IMPULSAR EL DESARROLLO TECNOLÓGICO, CIENTÍFICO Y LA INNOVACIÓN HACIA EL APROVECHAMIENTO PRODUCTIVO DE LAS POTENCIALIDADES DE LAS DISTINTAS REGIONES DEL ESTADO.
PROPÓSITO: INCREMENTO DE LA PRODUCCIÓN CIENTÍFICA Y TECNOLÓGICA DEL ESTADO DE OAXACA
COMPONENTE: 841-INVESTIGACIÓN CIENTÍFICA Y TECNOLÓGICA GENERADA
ACTIVIDAD: 1932-DESARROLLAR PROYECTOS DE INVESTIGACIÓN

ESTRUCTURA PROGRAMATICA PRESUPUESTAL								
PROGRAMA		SUBPROGRAMA		PROYECTO		OBRA/ACTIVIDAD		
104-FOMENTO AL DESARROLLO DE LA CIENCIA, LA TECNOLOGÍA Y LA INNOVACIÓN		05-GENERACIÓN DE INVESTIGACIÓN CIENTÍFICA Y TECNOLÓGICA		000--		001-DESARROLLAR PROYECTOS DE INVESTIGACIÓN EN LA SIERRA SUR		
PRESUPUESTO ANUAL								
Aprobado	Ampliación	Reducción	Modificado	EJERCIDO T1	EJERCIDO T2	EJERCIDO T3	EJERCIDO T4	
13,020,832.98	4,986,757.96	2,004,295.42	16,003,295.52	4,440,090.74	4,696,067.35	1,602,507.86	1,602,507.86	
TOTAL EJERCIDO AL TRIMESTRE VIGENTE						16,003,295.52		
PRESUPUESTO TRIMESTRAL DE LA ACTIVIDAD								
Aprobado		Modificado		Comprometido		Devengado		
34,400.00		1,602,507.86		1,602,507.86		1,602,507.86		
							% de Ejercicio Vs. Modificado	
							100.00	
DATOS DEL INDICADOR								
Nombre : PORCENTAJE DE PROYECTOS DE INVESTIGACIÓN REALIZADOS				Número de indicador : 255				
Definición : MIDE EL PORCENTAJE DE PROYECTOS DE INVESTIGACIÓN REALIZADOS, RESPECTO AL PROGRAMADO								
Método de Cálculo : (NÚMERO DE PROYECTOS DE INVESTIGACIÓN REALIZADOS/ NÚMERO DE PROYECTOS DE INVESTIGACIÓN PROGRAMADOS)*100								
Tipo	Dimensión		Frecuencia de Medición		Forma de cálculo del indicador		Tipo de Valor	
GESTIÓN	EFICIENCIA		TRIMESTRAL		PORCENTAJE		FLUJO	
				Sentido Esperado				
				ASCENDENTE				
MEDIOS DE VERIFICACIÓN / FUENTE INFORMACIÓN				SUPUESTO				
INFORME DE RESULTADOS EMITIDO POR VICE RECTORÍA ACADÉMICA. VERIFICABLE EN LA PAGINA ELECTRONICA: www.unsis.edu.mx/avance_mir_2019				LOS INVESTIGADORES CUENTAN CON RECURSOS MATERIALES, FINANCIEROS, TECNOLÓGICOS, HUMANOS Y CONDICIONES PARA DESARROLLAR LOS PROYECTOS DE INVESTIGACION.				
DATOS DE LA META								
Definición de la variable Meta:		1 - NÚMERO DE PROYECTOS DE INVESTIGACIÓN REALIZADOS						
Unidad de medida:		25 - NÚMERO						
LÍNEA BASE DEL INDICADOR				VALOR PROGRAMADO ANUAL				
AÑO	2017	VALOR	14.00	AÑO	2019	VALOR	36.00	
AVANCE TRIMESTRAL								
METAS	1er.TRIMESTRE		2o.TRIMESTRE		3er.TRIMESTRE		4o.TRIMESTRE	
PROGRAMADA	6.00		11.00		9.00		10.00	T1+T2+T3+T4
PROGRAMACIÓN ACTUALIZADA	6.00		11.00		9.00		45.00	T1+T2+T3+T4
ALCANZADA	10.00		11.00		9.00		43.00	T1+T2+T3+T4
PORCENTAJE ALCANZADO TRIMESTRAL	166.67		100.00		100.00		95.56	PORCENTAJE ALCANZADO ANUAL
								102.82

PORCENTAJE DE CUMPLIMIENTO ALCANZADO EN EL TRIMESTRE: 60.56 %

JEFE ADMINISTRATIVO
L.C.E ERICK ALEXIS OCHOA VALENCIA
VICE-RECTOR DE ADMINISTRACION

TITULAR DE LA DEPENDENCIA/ENTIDAD
DR. MODESTO SEARA VAZQUEZ
RECTOR

**REPORTE DE AVANCE DE GESTIÓN
UR 546 - UNIVERSIDAD DE LA SIERRA SUR
CUARTO TRIMESTRE 2019**



UE: 001-UNIVERSIDAD DE LA SIERRA SUR

ESTRUCTURA PROGRAMATICA PRESUPUESTAL							
PROGRAMA		SUBPROGRAMA		PROYECTO		OBRA/ACTIVIDAD	
104-FOMENTO AL DESARROLLO DE LA CIENCIA, LA TECNOLOGÍA Y LA INNOVACIÓN		05-GENERACIÓN DE INVESTIGACIÓN CIENTÍFICA Y TECNOLÓGICA		000--		002-PROGRAMA PARA EL DESARROLLO PROFESIONAL DOCENTE PARA EL TIPO SUPERIOR (PRODEP)	
PRESUPUESTO ANUAL							
Aprobado	Ampliación	Reducción	Modificado	EJERCIDO T1	EJERCIDO T2	EJERCIDO T3	EJERCIDO T4
0.00	3,659,242.09	376,355.47	3,282,886.62	412,877.25	532,392.94	430,389.72	430,389.72
TOTAL EJERCIDO AL TRIMESTRE VIGENTE						1,623,427.25	
PRESUPUESTO TRIMESTRAL DE LA ACTIVIDAD							
Aprobado		Modificado		Comprometido		Devengado	Ejercido
0.00		2,075,147.59		430,389.72		430,389.72	20.74
DATOS DEL INDICADOR							
Nombre : PORCENTAJE DE PROYECTOS DE INVESTIGACIÓN REALIZADOS				Número de indicador : 255			
Definición : MIDE EL PORCENTAJE DE PROYECTOS DE INVESTIGACIÓN REALIZADOS, RESPECTO AL PROGRAMADO							
Método de Cálculo : (NÚMERO DE PROYECTOS DE INVESTIGACIÓN REALIZADOS/ NÚMERO DE PROYECTOS DE INVESTIGACIÓN PROGRAMADOS)*100							
Tipo	Dimensión		Frecuencia de Medición		Forma de cálculo del indicador		Tipo de Valor
GESTIÓN	EFICIENCIA		TRIMESTRAL		PORCENTAJE		FLUJO
Medios de Verificación / Fuente Información				Supuesto			
INFORME DE RESULTADOS EMITIDO POR VICE RECTORÍA ACADÉMICA. VERIFICABLE EN LA PAGINA ELECTRONICA: www.unsis.edu.mx/avance_mir_2019				LOS INVESTIGADORES CUENTAN CON RECURSOS MATERIALES, FINANCIEROS, TECNOLOGICOS, HUMANOS Y CONDICIONES PARA DESARROLLAR LOS PROYECTOS DE INVESTIGACION.			
DATOS DE LA META							
Definición de la variable Meta:		1 - NÚMERO DE PROYECTOS DE INVESTIGACIÓN REALIZADOS					
Unidad de medida:		25 - NÚMERO					
LÍNEA BASE DEL INDICADOR				VALOR PROGRAMADO ANUAL			
AÑO	VALOR		VALOR		AÑO	VALOR	
0	0.00		0.00		2019	7.00	
AVANCE TRIMESTRAL							
METAS	1er.TRIMESTRE	2o.TRIMESTRE	3er.TRIMESTRE	4o.TRIMESTRE	CUMPLIMIENTO DE METAS		
PROGRAMADA	0.00	7.00	0.00	0.00	T1+T2+T3+T4		7.00
PROGRAMACIÓN ACTUALIZADA	0.00	7.00	0.00	10.00	T1+T2+T3+T4		17.00
ALCANZADA	3.00	7.00	5.00	2.00	T1+T2+T3+T4		17.00
PORCENTAJE ALCANZADO TRIMESTRAL		100.00		20.00	PORCENTAJE ALCANZADO ANUAL		100.00

PORCENTAJE DE CUMPLIMIENTO ALCANZADO EN EL TRIMESTRE: 11.76 %

JEFE ADMINISTRATIVO
L.C.E ERICK ALEXIS OCHOA VALENCIA
VICE-RECTOR DE ADMINISTRACION

TITULAR DE LA DEPENDENCIA/ENTIDAD
DR. MODESTO SEARA VAZQUEZ
RECTOR

**REPORTE DE AVANCE DE GESTIÓN
UR 546 - UNIVERSIDAD DE LA SIERRA SUR
CUARTO TRIMESTRE 2019**

ALINEACIÓN PED:

EJE: 01-OAXACA INCLUYENTE CON EL DESARROLLO SOCIAL

TEMA: 01-EDUCACIÓN

OBJETIVO: 09-AMPLIAR Y DIVERSIFICAR LA OFERTA DE EDUCACIÓN SUPERIOR EN OAXACA PARA ATENDER LA DEMANDA DE MANERA ACCESIBLE Y CON EQUIDAD.

ESTRATEGIA: 01-PROMOVER LA CREACIÓN DE NUEVAS INSTITUCIONES EDUCATIVAS, IMPLEMENTANDO NUEVOS MODELOS DE ENSEÑANZA PARA OFRECER OPORTUNIDADES DE ACCESO A LA EDUCACIÓN, PRIORITARIAMENTE EN LOS DISTRITOS QUE CARECEN DEL SERVICIO.

LÍNEAS DE ACCIÓN: 01-PROMOVER LA AMPLIACIÓN DE LA OFERTA DE EDUCACIÓN SUPERIOR CON MODELOS INNOVADORES Y EL APOYO DE LAS TIC'S.

UE: 001-UNIVERSIDAD DE LA SIERRA SUR

MATRIZ DE INDICADORES PARA RESULTADOS:

FIN: AMPLIAR Y DIVERSIFICAR LA OFERTA DE EDUCACIÓN SUPERIOR EN OAXACA PARA ATENDER LA DEMANDA DE MANERA ACCESIBLE Y CON EQUIDAD.

PROPÓSITO: INSTITUCIONES DE NIVEL SUPERIOR, CONSTRUIDAS, EQUIPADAS Y REPARADAS PARA EL OFRECIMIENTO DE NUEVAS MODALIDADES Y NUEVOS PROGRAMAS EDUCATIVOS EN EL ESTADO DE OAXACA

COMPONENTE: 433-ESPACIOS EDUCATIVOS EN EL NIVEL SUPERIOR CONSTRUIDOS

ACTIVIDAD: 148-CONSTRUIR ESPACIO EDUCATIVO

ESTRUCTURA PROGRAMATICA PRESUPUESTAL								
PROGRAMA		SUBPROGRAMA		PROYECTO		OBRA/ACTIVIDAD		
127-INCREMENTO DE LA OFERTA EDUCATIVA SUPERIOR		01-CONSTRUCCIÓN DE ESPACIOS EDUCATIVOS DE NIVEL SUPERIOR		006-AMPLIACIÓN DEL ALMACÉN DE SERVICIOS GENERALES, EN LA UNIVERSIDAD DE LA SIERRA SUR (ACABADOS)		001-AMPLIACIÓN DEL ALMACÉN DE SERVICIOS GENERALES, EN LA UNIVERSIDAD DE LA SIERRA SUR (ACABADOS)		
PRESUPUESTO ANUAL								
Aprobado	Ampliación	Reducción	Modificado	EJERCIDO T1		EJERCIDO T2		
0.00	312,846.88	71.97	312,774.91	0.00		0.00		
				EJERCIDO T3		EJERCIDO T4		
				312,774.91		312,774.91		
				TOTAL EJERCIDO AL TRIMESTRE VIGENTE		312,774.91		
PRESUPUESTO TRIMESTRAL DE LA ACTIVIDAD								
Aprobado		Modificado		Comprometido		Devengado		
0.00		312,774.91		312,774.91		312,774.91		
DATOS DEL INDICADOR								
Nombre :				PORCENTAJE DE AVANCE DE METROS CUADRADOS CONSTRUIDOS		Número de indicador :		
Definición :				MIDE EL PORCENTAJE DE AVANCE DE METROS CUADRADOS CONSTRUIDOS, RESPECTO AL PROGRAMADO				
Método de Cálculo :				(METROS CUADRADOS CONSTRUIDOS/ METROS CUADRADOS PROGRAMADOS) * 100				
Tipo	Dimensión		Frecuencia de Medición		Forma de cálculo del indicador		Tipo de Valor	
GESTIÓN	EFICACIA		TRIMESTRAL		PORCENTAJE		FLUJO	
MEDIOS DE VERIFICACIÓN / FUENTE INFORMACIÓN				SUPUESTO				
DATOS DE LA META								
Definición de la variable Meta:				1 - NUMERO DE AVANCE DE METROS CUADRADOS CONSTRUIDOS				
Unidad de medida:				15 - METRO CUADRADO				
LÍNEA BASE DEL INDICADOR				VALOR PROGRAMADO ANUAL				
AÑO	2019		VALOR	287.11		AÑO	2019	
							VALOR	
							287.11	
AVANCE TRIMESTRAL								
METAS	1er.TRIMESTRE		2o.TRIMESTRE		3er.TRIMESTRE		4o.TRIMESTRE	
PROGRAMADA	0.00		0.00		178.09		109.02	
PROGRAMACIÓN ACTUALIZADA	0.00		0.00		178.09		109.02	
ALCANZADA	0.00		0.00		0.00		0.00	
PORCENTAJE ALCANZADO TRIMESTRAL					0.00		0.00	
							CUMPLIMIENTO DE METAS	
							T1+T2+T3+T4	
							287.11	
							T1+T2+T3+T4	
							287.11	
							T1+T2+T3+T4	
							0.00	
							PORCENTAJE ALCANZADO ANUAL	
							0.00	

PORCENTAJE DE CUMPLIMIENTO ALCANZADO EN EL TRIMESTRE: 0.00 %

**REPORTE DE AVANCE DE GESTIÓN
UR 546 - UNIVERSIDAD DE LA SIERRA SUR
CUARTO TRIMESTRE 2019**



UE: 001-UNIVERSIDAD DE LA SIERRA SUR

ESTRUCTURA PROGRAMATICA PRESUPUESTAL								
PROGRAMA		SUBPROGRAMA		PROYECTO		OBRA/ACTIVIDAD		
127-INCREMENTO DE LA OFERTA EDUCATIVA SUPERIOR		01-CONSTRUCCIÓN DE ESPACIOS EDUCATIVOS DE NIVEL SUPERIOR		003-AMPLIACIÓN DEL EDIFICIO DE SERVICIOS ESCOLARES, EN LA UNIVERSIDAD DE LA SIERRA SUR.		001-AMPLIACIÓN DEL EDIFICIO DE SERVICIOS ESCOLARES, EN LA UNIVERSIDAD DE LA SIERRA SUR.		
PRESUPUESTO ANUAL								
Aprobado	Ampliación	Reducción	Modificado	EJERCIDO T1		EJERCIDO T2	EJERCIDO T3	
0.00	1,487,970.33	0.00	1,487,970.33	0.00		0.00	916,683.40	
TOTAL EJERCIDO AL TRIMESTRE VIGENTE							1,487,970.33	
PRESUPUESTO TRIMESTRAL DE LA ACTIVIDAD								
Aprobado		Modificado		Comprometido		Devengado	Ejercido	
0.00		916,683.40		0.00		916,683.40	100.00	
DATOS DEL INDICADOR								
Nombre : PORCENTAJE DE AVANCE DE METROS CUADRADOS CONSTRUIDOS				Número de indicador : 1430				
Definición : MIDE EL PORCENTAJE DE AVANCE DE METROS CUADRADOS CONSTRUIDOS, RESPECTO AL PROGRAMADO								
Método de Cálculo : (METROS CUADRADOS CONSTRUIDOS/ METROS CUADRADOS PROGRAMADOS) * 100								
Tipo	Dimensión		Frecuencia de Medición		Forma de cálculo del indicador		Tipo de Valor	
GESTIÓN	EFICACIA		TRIMESTRAL		PORCENTAJE		FLUJO	
MEDIOS DE VERIFICACIÓN / FUENTE INFORMACIÓN				SUPUESTO				
DATOS DE LA META								
Definición de la variable Meta:		1 - NUMERO DE AVANCE DE METROS CUADRADOS CONSTRUIDOS						
Unidad de medida:		15 - METRO CUADRADO						
LÍNEA BASE DEL INDICADOR				VALOR PROGRAMADO ANUAL				
AÑO	2019		VALOR	237.87		AÑO	2019	
							237.87	
AVANCE TRIMESTRAL								
METAS	1er.TRIMESTRE		2o.TRIMESTRE		3er.TRIMESTRE		4o.TRIMESTRE	
PROGRAMADA	0.00		0.00		199.81		38.06	
PROGRAMACIÓN ACTUALIZADA	0.00		0.00		199.81		38.06	
ALCANZADA	0.00		0.00		99.91		137.96	
PORCENTAJE ALCANZADO TRIMESTRAL					50.00		362.48	
							CUMPLIMIENTO DE METAS	
							T1+T2+T3+T4	237.87
							T1+T2+T3+T4	237.87
							T1+T2+T3+T4	237.87
							PORCENTAJE ALCANZADO ANUAL	100.00

PORCENTAJE DE CUMPLIMIENTO ALCANZADO EN EL TRIMESTRE: 58.00 %

JEFE ADMINISTRATIVO
L.C.E ERICK ALEXIS OCHOA VALENCIA
VICE-RECTOR DE ADMINISTRACION

TITULAR DE LA DEPENDENCIA/ENTIDAD
DR. MODESTO SEARA VAZQUEZ
RECTOR

**REPORTE DE AVANCE DE GESTIÓN
UR 546 - UNIVERSIDAD DE LA SIERRA SUR
CUARTO TRIMESTRE 2019**



UE: 001-UNIVERSIDAD DE LA SIERRA SUR

ESTRUCTURA PROGRAMATICA PRESUPUESTAL							
PROGRAMA		SUBPROGRAMA		PROYECTO		OBRA/ACTIVIDAD	
127-INCREMENTO DE LA OFERTA EDUCATIVA SUPERIOR		01-CONSTRUCCIÓN DE ESPACIOS EDUCATIVOS DE NIVEL SUPERIOR		008-ANDADOR PEATONAL AL CENTRO DE ANATOMIA Y DISECCION, EN LA UNSIS		001-ANDADOR PEATONAL AL CENTRO DE ANATOMIA Y DISECCION, EN LA UNSIS	
PRESUPUESTO ANUAL							
Aprobado	Ampliación	Reducción	Modificado	EJERCIDO T1		EJERCIDO T2	EJERCIDO T3
0.00	243,607.47	0.00	243,607.47	0.00		0.00	243,607.47
TOTAL EJERCIDO AL TRIMESTRE VIGENTE							243,607.47
PRESUPUESTO TRIMESTRAL DE LA ACTIVIDAD							
Aprobado		Modificado	Comprometido		Devengado	Ejercido	% de Ejercido Vs. Modificado
0.00		243,607.47	243,607.47		243,607.47	243,607.47	100.00
DATOS DEL INDICADOR							
Nombre : PORCENTAJE DE AVANCE DE METROS CUADRADOS CONSTRUIDOS				Número de indicador : 1430			
Definición : MIDE EL PORCENTAJE DE AVANCE DE METROS CUADRADOS CONSTRUIDOS, RESPECTO AL PROGRAMADO							
Método de Cálculo : (METROS CUADRADOS CONSTRUIDOS/ METROS CUADRADOS PROGRAMADOS) * 100							
Tipo	Dimensión	Frecuencia de Medición		Forma de cálculo del indicador		Tipo de Valor	Sentido Esperado
GESTIÓN	EFICACIA	TRIMESTRAL		PORCENTAJE		FLUJO	ASCENDENTE
MEDIOS DE VERIFICACIÓN / FUENTE INFORMACIÓN				SUPUESTO			
DATOS DE LA META							
Definición de la variable Meta:		1 - NUMERO DE AVANCE DE METROS CUADRADOS CONSTRUIDOS					
Unidad de medida:		15 - METRO CUADRADO					
LÍNEA BASE DEL INDICADOR				VALOR PROGRAMADO ANUAL			
AÑO	2019	VALOR	1,012.47	AÑO	2019	VALOR	1,012.47
AVANCE TRIMESTRAL							
METAS	1er.TRIMESTRE	2o.TRIMESTRE	3er.TRIMESTRE	4o.TRIMESTRE	CUMPLIMIENTO DE METAS		
PROGRAMADA	0.00	0.00	0.00	1,012.47	T1+T2+T3+T4		1,012.47
PROGRAMACIÓN ACTUALIZADA	0.00	0.00	0.00	1,012.47	T1+T2+T3+T4		1,012.47
ALCANZADA	0.00	0.00	0.00	562.93	T1+T2+T3+T4		562.93
PORCENTAJE ALCANZADO TRIMESTRAL				55.60	PORCENTAJE ALCANZADO ANUAL		55.60

PORCENTAJE DE CUMPLIMIENTO ALCANZADO EN EL TRIMESTRE: 55.60 %

JEFE ADMINISTRATIVO
L.C.E ERICK ALEXIS OCHOA VALENCIA
VICE-RECTOR DE ADMINISTRACION

TITULAR DE LA DEPENDENCIA/ENTIDAD
DR. MODESTO SEARA VAZQUEZ
RECTOR

**REPORTE DE AVANCE DE GESTIÓN
UR 546 - UNIVERSIDAD DE LA SIERRA SUR
CUARTO TRIMESTRE 2019**



UE: 001-UNIVERSIDAD DE LA SIERRA SUR

ESTRUCTURA PROGRAMATICA PRESUPUESTAL								
PROGRAMA		SUBPROGRAMA		PROYECTO		OBRA/ACTIVIDAD		
127-INCREMENTO DE LA OFERTA EDUCATIVA SUPERIOR		01-CONSTRUCCIÓN DE ESPACIOS EDUCATIVOS DE NIVEL SUPERIOR		005-AMPLIACION DEL ALMACÉN DE SERVICIOS GENERALES, EN LA UNIVERSIDAD DE LA SIERRA SUR.		001-AMPLIACION DEL ALMACÉN DE SERVICIOS GENERALES, EN LA UNIVERSIDAD DE LA SIERRA SUR.		
PRESUPUESTO ANUAL								
Aprobado	Ampliación	Reducción	Modificado	EJERCIDO T1	EJERCIDO T2	EJERCIDO T3	EJERCIDO T4	
0.00	2,057,722.09	0.00	2,057,722.09	0.00	0.00	601,943.14	601,943.14	
						TOTAL EJERCIDO AL TRIMESTRE VIGENTE		
						601,943.14		
PRESUPUESTO TRIMESTRAL DE LA ACTIVIDAD								
Aprobado		Modificado		Comprometido		Devengado	Ejercido	
0.00		2,057,722.09		2,057,722.09		601,943.14	601,943.14	
DATOS DEL INDICADOR								
Nombre : PORCENTAJE DE AVANCE DE METROS CUADRADOS CONSTRUIDOS				Número de indicador : 1430				
Definición : MIDE EL PORCENTAJE DE AVANCE DE METROS CUADRADOS CONSTRUIDOS, RESPECTO AL PROGRAMADO								
Método de Cálculo : (METROS CUADRADOS CONSTRUIDOS/ METROS CUADRADOS PROGRAMADOS) * 100								
Tipo	Dimensión		Frecuencia de Medición		Forma de cálculo del indicador		Tipo de Valor	
GESTIÓN	EFICACIA		TRIMESTRAL		PORCENTAJE		FLUJO	
Medios de Verificación / Fuente Información				Supuesto				
DATOS DE LA META								
Definición de la variable Meta:		1 - NUMERO DE AVANCE DE METROS CUADRADOS CONSTRUIDOS						
Unidad de medida:		15 - METRO CUADRADO						
LÍNEA BASE DEL INDICADOR				VALOR PROGRAMADO ANUAL				
AÑO	2019		VALOR	287.11		AÑO	2019	
						VALOR		287.11
AVANCE TRIMESTRAL								
METAS	1er.TRIMESTRE		2o.TRIMESTRE		3er.TRIMESTRE		4o.TRIMESTRE	
PROGRAMADA	0.00		0.00		89.00		198.11	
PROGRAMACIÓN ACTUALIZADA	0.00		0.00		89.00		198.11	
ALCANZADA	0.00		0.00		0.00		91.88	
PORCENTAJE ALCANZADO TRIMESTRAL					0.00		46.38	
						CUMPLIMIENTO DE METAS		287.11
						T1+T2+T3+T4		287.11
						T1+T2+T3+T4		91.88
						PORCENTAJE ALCANZADO ANUAL		32.00

PORCENTAJE DE CUMPLIMIENTO ALCANZADO EN EL TRIMESTRE: 32.00 %

JEFE ADMINISTRATIVO
L.C.E ERICK ALEXIS OCHOA VALENCIA
VICE-RECTOR DE ADMINISTRACION

TITULAR DE LA DEPENDENCIA/ENTIDAD
DR. MODESTO SEARA VAZQUEZ
RECTOR

**REPORTE DE AVANCE DE GESTIÓN
UR 546 - UNIVERSIDAD DE LA SIERRA SUR
CUARTO TRIMESTRE 2019**



UE: 001-UNIVERSIDAD DE LA SIERRA SUR

ESTRUCTURA PROGRAMATICA PRESUPUESTAL							
PROGRAMA		SUBPROGRAMA		PROYECTO		OBRA/ACTIVIDAD	
127-INCREMENTO DE LA OFERTA EDUCATIVA SUPERIOR		01-CONSTRUCCIÓN DE ESPACIOS EDUCATIVOS DE NIVEL SUPERIOR		002-AMPLIACIÓN DEL EDIFICIO DE SERVICIOS ESCOLARES, EN LA UNIVERSIDAD DE LA SIERRA SUR (ACABADOS).		001-AMPLIACIÓN DEL EDIFICIO DE SERVICIOS ESCOLARES, EN LA UNIVERSIDAD DE LA SIERRA SUR (ACABADOS).	
PRESUPUESTO ANUAL							
Aprobado	Ampliación	Reducción	Modificado	EJERCIDO T1		EJERCIDO T2	EJERCIDO T3
0.00	191,499.67	0.00	191,499.67	0.00		0.00	191,499.67
TOTAL EJERCIDO AL TRIMESTRE VIGENTE							191,499.67
PRESUPUESTO TRIMESTRAL DE LA ACTIVIDAD							
Aprobado		Modificado	Comprometido		Devengado	Ejercido	% de Ejercido Vs. Modificado
0.00		191,499.67	191,499.67		191,499.67	191,499.67	100.00
DATOS DEL INDICADOR							
Nombre :	PORCENTAJE DE AVANCE DE METROS CUADRADOS CONSTRUIDOS			Número de indicador :	1430		
Definición :	MIDE EL PORCENTAJE DE AVANCE DE METROS CUADRADOS CONSTRUIDOS, RESPECTO AL PROGRAMADO						
Método de Cálculo :	(METROS CUADRADOS CONSTRUIDOS/ METROS CUADRADOS PROGRAMADOS) * 100						
Tipo	Dimensión	Frecuencia de Medición		Forma de cálculo del indicador		Tipo de Valor	Sentido Esperado
GESTIÓN	EFICACIA	TRIMESTRAL		PORCENTAJE		FLUJO	ASCENDENTE
MEDIOS DE VERIFICACIÓN / FUENTE INFORMACIÓN				SUPUESTO			
DATOS DE LA META							
Definición de la variable Meta:	1 - NUMERO DE AVANCE DE METROS CUADRADOS CONSTRUIDOS						
Unidad de medida:	15 - METRO CUADRADO						
LÍNEA BASE DEL INDICADOR				VALOR PROGRAMADO ANUAL			
AÑO	2019	VALOR	237.87	AÑO	2019	VALOR	237.87
AVANCE TRIMESTRAL							
METAS	1er.TRIMESTRE	2o.TRIMESTRE	3er.TRIMESTRE	4o.TRIMESTRE	CUMPLIMIENTO DE METAS		
PROGRAMADA	0.00	0.00	237.87	0.00	T1+T2+T3+T4 237.87		
PROGRAMACIÓN ACTUALIZADA	0.00	0.00	237.87	0.00	T1+T2+T3+T4 237.87		
ALCANZADA	0.00	0.00	0.00	102.28	T1+T2+T3+T4 102.28		
PORCENTAJE ALCANZADO TRIMESTRAL			0.00		PORCENTAJE ALCANZADO ANUAL 43.00		

PORCENTAJE DE CUMPLIMIENTO ALCANZADO EN EL TRIMESTRE: 43.00 %

JEFE ADMINISTRATIVO
L.C.E ERICK ALEXIS OCHOA VALENCIA
VICE-RECTOR DE ADMINISTRACION

TITULAR DE LA DEPENDENCIA/ENTIDAD
DR. MODESTO SEARA VAZQUEZ
RECTOR

**REPORTE DE AVANCE DE GESTIÓN
UR 546 - UNIVERSIDAD DE LA SIERRA SUR
CUARTO TRIMESTRE 2019**



UE: 001-UNIVERSIDAD DE LA SIERRA SUR

ESTRUCTURA PROGRAMATICA PRESUPUESTAL								
PROGRAMA		SUBPROGRAMA		PROYECTO		OBRA/ACTIVIDAD		
127-INCREMENTO DE LA OFERTA EDUCATIVA SUPERIOR		01-CONSTRUCCIÓN DE ESPACIOS EDUCATIVOS DE NIVEL SUPERIOR		007-BANQUETA CON BARDA PERIMETRAL DEL PREDIO DE LA UNSIS		001-BANQUETA CON BARDA PERIMETRAL DEL PREDIO DE LA UNSIS		
PRESUPUESTO ANUAL								
Aprobado	Ampliación	Reducción	Modificado	EJERCIDO T1	EJERCIDO T2	EJERCIDO T3	EJERCIDO T4	
0.00	1,057,504.70	0.00	1,057,504.70	0.00	0.00	1,057,504.70	1,057,504.70	
						TOTAL EJERCIDO AL TRIMESTRE VIGENTE		
						1,057,504.70		
PRESUPUESTO TRIMESTRAL DE LA ACTIVIDAD								
Aprobado		Modificado		Comprometido		Devengado	Ejercido	
0.00		1,057,504.70		1,057,504.70		1,057,504.70	100.00	
DATOS DEL INDICADOR								
Nombre : PORCENTAJE DE AVANCE DE METROS CUADRADOS CONSTRUIDOS				Número de indicador : 1430				
Definición : MIDE EL PORCENTAJE DE AVANCE DE METROS CUADRADOS CONSTRUIDOS, RESPECTO AL PROGRAMADO								
Método de Cálculo : (METROS CUADRADOS CONSTRUIDOS/ METROS CUADRADOS PROGRAMADOS) * 100								
Tipo	Dimensión		Frecuencia de Medición		Forma de cálculo del indicador		Tipo de Valor	
GESTIÓN	EFICACIA		TRIMESTRAL		PORCENTAJE		FLUJO	
Medios de Verificación / Fuente Información				Supuesto				
DATOS DE LA META								
Definición de la variable Meta:		1 - NUMERO DE AVANCE DE METROS CUADRADOS CONSTRUIDOS						
Unidad de medida:		15 - METRO CUADRADO						
LÍNEA BASE DEL INDICADOR				VALOR PROGRAMADO ANUAL				
AÑO	2019		VALOR	943.20		AÑO	2019	
						VALOR		943.20
AVANCE TRIMESTRAL								
METAS	1er.TRIMESTRE		2o.TRIMESTRE		3er.TRIMESTRE		4o.TRIMESTRE	
PROGRAMADA	0.00		0.00		0.00		943.20	
PROGRAMACIÓN ACTUALIZADA	0.00		0.00		0.00		943.20	
ALCANZADA	0.00		0.00		0.00		40.00	
PORCENTAJE ALCANZADO TRIMESTRAL							4.24	
							CUMPLIMIENTO DE METAS	
							T1+T2+T3+T4	
							943.20	
							T1+T2+T3+T4	
							943.20	
							T1+T2+T3+T4	
							40.00	
							PORCENTAJE ALCANZADO ANUAL	
							4.24	

PORCENTAJE DE CUMPLIMIENTO ALCANZADO EN EL TRIMESTRE: 4.24 %

JEFE ADMINISTRATIVO
L.C.E ERICK ALEXIS OCHOA VALENCIA
VICE-RECTOR DE ADMINISTRACION

TITULAR DE LA DEPENDENCIA/ENTIDAD
DR. MODESTO SEARA VAZQUEZ
RECTOR

**REPORTE DE AVANCE DE GESTIÓN
UR 546 - UNIVERSIDAD DE LA SIERRA SUR
CUARTO TRIMESTRE 2019**



UE: 001-UNIVERSIDAD DE LA SIERRA SUR

ESTRUCTURA PROGRAMATICA PRESUPUESTAL							
PROGRAMA		SUBPROGRAMA		PROYECTO		OBRA/ACTIVIDAD	
127-INCREMENTO DE LA OFERTA EDUCATIVA SUPERIOR		01-CONSTRUCCIÓN DE ESPACIOS EDUCATIVOS DE NIVEL SUPERIOR		004-CONSTRUCCIÓN DE NUEVE AULAS Y DOS MÓDULOS DE BAÑO		001-CONSTRUCCIÓN DE NUEVE AULAS Y DOS MÓDULOS DE BAÑO	
PRESUPUESTO ANUAL							
Aprobado	Ampliación	Reducción	Modificado	EJERCIDO T1		EJERCIDO T2	EJERCIDO T3
0.00	7,170,520.00	1,301,112.17	5,869,407.83	0.00		0.00	2,087,834.81
TOTAL EJERCIDO AL TRIMESTRE VIGENTE							2,087,834.81
PRESUPUESTO TRIMESTRAL DE LA ACTIVIDAD							
Aprobado		Modificado	Comprometido		Devengado	Ejercido	% de Ejercido Vs. Modificado
0.00		5,869,407.83	5,869,407.83		2,087,834.81	2,087,834.81	35.57
DATOS DEL INDICADOR							
Nombre : PORCENTAJE DE AVANCE DE METROS CUADRADOS CONSTRUIDOS				Número de indicador :		1430	
Definición : MIDE EL PORCENTAJE DE AVANCE DE METROS CUADRADOS CONSTRUIDOS, RESPECTO AL PROGRAMADO							
Método de Cálculo : (METROS CUADRADOS CONSTRUIDOS/ METROS CUADRADOS PROGRAMADOS) * 100							
Tipo	Dimensión	Frecuencia de Medición		Forma de cálculo del indicador		Tipo de Valor	Sentido Esperado
GESTIÓN	EFICACIA	TRIMESTRAL		PORCENTAJE		FLUJO	ASCENDENTE
MEDIOS DE VERIFICACIÓN / FUENTE INFORMACIÓN				SUPUESTO			
DATOS DE LA META							
Definición de la variable Meta:		1 - NUMERO DE AVANCE DE METROS CUADRADOS CONSTRUIDOS					
Unidad de medida:		15 - METRO CUADRADO					
LÍNEA BASE DEL INDICADOR				VALOR PROGRAMADO ANUAL			
AÑO	2019	VALOR	861.00	AÑO	2019	VALOR	861.00
AVANCE TRIMESTRAL							
METAS	1er.TRIMESTRE	2o.TRIMESTRE	3er.TRIMESTRE	4o.TRIMESTRE	CUMPLIMIENTO DE METAS		
PROGRAMADA	0.00	0.00	475.00	386.00	T1+T2+T3+T4	861.00	
PROGRAMACIÓN ACTUALIZADA	0.00	0.00	475.00	386.00	T1+T2+T3+T4	861.00	
ALCANZADA	0.00	0.00	0.00	416.04	T1+T2+T3+T4	416.04	
PORCENTAJE ALCANZADO TRIMESTRAL			0.00	107.78	PORCENTAJE ALCANZADO ANUAL	48.32	

PORCENTAJE DE CUMPLIMIENTO ALCANZADO EN EL TRIMESTRE: 48.32 %

JEFE ADMINISTRATIVO
L.C.E ERICK ALEXIS OCHOA VALENCIA
VICE-RECTOR DE ADMINISTRACION

TITULAR DE LA DEPENDENCIA/ENTIDAD
DR. MODESTO SEARA VAZQUEZ
RECTOR

**REPORTE DE AVANCE DE GESTIÓN
UR 546 - UNIVERSIDAD DE LA SIERRA SUR
CUARTO TRIMESTRE 2019**



UE: 001-UNIVERSIDAD DE LA SIERRA SUR

ESTRUCTURA PROGRAMATICA PRESUPUESTAL									
PROGRAMA		SUBPROGRAMA		PROYECTO		OBRA/ACTIVIDAD			
127-INCREMENTO DE LA OFERTA EDUCATIVA SUPERIOR		01-CONSTRUCCIÓN DE ESPACIOS EDUCATIVOS DE NIVEL SUPERIOR		009-AMPLIACIÓN DEL ALMACÉN DE SERVICIOS GENERALES, EN LA UNIVERSIDAD DE LA SIERRA SUR (TERMINACIÓN)		001-AMPLIACIÓN DEL ALMACÉN DE SERVICIOS GENERALES, EN LA UNIVERSIDAD DE LA SIERRA SUR (TERMINACIÓN)			
PRESUPUESTO ANUAL									
Aprobado	Ampliación	Reducción	Modificado	EJERCIDO T1	EJERCIDO T2	EJERCIDO T3	EJERCIDO T4		
0.00	30,879.41	0.00	30,879.41	0.00	0.00	30,879.41	30,879.41		
						TOTAL EJERCIDO AL TRIMESTRE VIGENTE			
						30,879.41			
PRESUPUESTO TRIMESTRAL DE LA ACTIVIDAD									
Aprobado		Modificado		Comprometido		Devengado			
0.00		30,879.41		30,879.41		30,879.41			
						% de Ejercido Vs. Modificado			
						100.00			
DATOS DEL INDICADOR									
Nombre : PORCENTAJE DE AVANCE DE METROS CUADRADOS CONSTRUIDOS				Número de indicador : 1430					
Definición : MIDE EL PORCENTAJE DE AVANCE DE METROS CUADRADOS CONSTRUIDOS, RESPECTO AL PROGRAMADO									
Método de Cálculo : (METROS CUADRADOS CONSTRUIDOS/ METROS CUADRADOS PROGRAMADOS) * 100									
Tipo	Dimensión		Frecuencia de Medición		Forma de cálculo del indicador		Tipo de Valor		
GESTIÓN	EFICACIA		TRIMESTRAL		PORCENTAJE		FLUJO		
Medios de Verificación / Fuente Información				Supuesto					
DATOS DE LA META									
Definición de la variable Meta:		1 - NUMERO DE AVANCE DE METROS CUADRADOS CONSTRUIDOS							
Unidad de medida:		15 - METRO CUADRADO							
LÍNEA BASE DEL INDICADOR				VALOR PROGRAMADO ANUAL					
AÑO	2019		VALOR	287.11		AÑO	2019		
		VALOR	287.11				VALOR	287.11	
AVANCE TRIMESTRAL									
METAS	1er.TRIMESTRE		2o.TRIMESTRE		3er.TRIMESTRE		4o.TRIMESTRE		
PROGRAMADA	0.00		0.00		0.00		287.11		
PROGRAMACIÓN ACTUALIZADA	0.00		0.00		0.00		287.11		
ALCANZADA	0.00		0.00		0.00		0.00		
PORCENTAJE ALCANZADO TRIMESTRAL							0.00		
							CUMPLIMIENTO DE METAS		
							T1+T2+T3+T4		
							287.11		
							T1+T2+T3+T4		
							0.00		
							PORCENTAJE ALCANZADO ANUAL		
							0.00		

PORCENTAJE DE CUMPLIMIENTO ALCANZADO EN EL TRIMESTRE: 0.00 %

JEFE ADMINISTRATIVO
L.C.E ERICK ALEXIS OCHOA VALENCIA
VICE-RECTOR DE ADMINISTRACION

TITULAR DE LA DEPENDENCIA/ENTIDAD
DR. MODESTO SEARA VAZQUEZ
RECTOR

**REPORTE DE AVANCE DE GESTIÓN
UR 546 - UNIVERSIDAD DE LA SIERRA SUR
CUARTO TRIMESTRE 2019**



UE: 001-UNIVERSIDAD DE LA SIERRA SUR

ESTRUCTURA PROGRAMATICA PRESUPUESTAL								
PROGRAMA		SUBPROGRAMA		PROYECTO		OBRA/ACTIVIDAD		
127-INCREMENTO DE LA OFERTA EDUCATIVA SUPERIOR		01-CONSTRUCCIÓN DE ESPACIOS EDUCATIVOS DE NIVEL SUPERIOR		001-CONSTRUCCIÓN DE SUBESTACION ELECTRICA CON PLANTA DE EMERGENCIA		001-CONSTRUCCIÓN DE SUBESTACION ELÉCTRICA CON PLANTA DE EMERGENCIA		
PRESUPUESTO ANUAL								
Aprobado	Ampliación	Reducción	Modificado	EJERCIDO T1		EJERCIDO T2	EJERCIDO T3	
0.00	3,517,170.00	0.00	3,517,170.00	0.00		0.00	2,877,168.40	
TOTAL EJERCIDO AL TRIMESTRE VIGENTE							3,517,170.00	
PRESUPUESTO TRIMESTRAL DE LA ACTIVIDAD								
Aprobado		Modificado		Comprometido		Devengado		
0.00		2,877,168.40		0.00		2,877,168.40		
				Ejercido		% de Ejercido Vs. Modificado		
				2,877,168.40		100.00		
DATOS DEL INDICADOR								
Nombre : PORCENTAJE DE AVANCE DE METROS CUADRADOS CONSTRUIDOS				Número de indicador : 1430				
Definición : MIDE EL PORCENTAJE DE AVANCE DE METROS CUADRADOS CONSTRUIDOS, RESPECTO AL PROGRAMADO								
Método de Cálculo : (METROS CUADRADOS CONSTRUIDOS/ METROS CUADRADOS PROGRAMADOS) * 100								
Tipo	Dimensión		Frecuencia de Medición		Forma de cálculo del indicador		Tipo de Valor	
GESTIÓN	EFICACIA		TRIMESTRAL		PORCENTAJE		FLUJO	
MEDIOS DE VERIFICACIÓN / FUENTE INFORMACIÓN				SUPUESTO				
DATOS DE LA META								
Definición de la variable Meta:		1 - NUMERO DE AVANCE DE METROS CUADRADOS CONSTRUIDOS						
Unidad de medida:		15 - METRO CUADRADO						
LÍNEA BASE DEL INDICADOR				VALOR PROGRAMADO ANUAL				
AÑO	2019		VALOR	52.00		AÑO	2019	
						VALOR		52.00
AVANCE TRIMESTRAL								
METAS	1er.TRIMESTRE		2o.TRIMESTRE		3er.TRIMESTRE		4o.TRIMESTRE	
PROGRAMADA	0.00		0.00		52.00		0.00	
PROGRAMACIÓN ACTUALIZADA	0.00		0.00		52.00		0.00	
ALCANZADA	0.00		0.00		25.00		27.00	
PORCENTAJE ALCANZADO TRIMESTRAL					48.08		PORCENTAJE ALCANZADO ANUAL	
							100.00	

PORCENTAJE DE CUMPLIMIENTO ALCANZADO EN EL TRIMESTRE: 51.92 %

JEFE ADMINISTRATIVO
L.C.E ERICK ALEXIS OCHOA VALENCIA
VICE-RECTOR DE ADMINISTRACION

TITULAR DE LA DEPENDENCIA/ENTIDAD
DR. MODESTO SEARA VAZQUEZ
RECTOR

**REPORTE DE AVANCE DE GESTIÓN
UR 546 - UNIVERSIDAD DE LA SIERRA SUR
CUARTO TRIMESTRE 2019**

ALINEACIÓN PED:

ESTRATEGIA: 01-PROMOVER LA CREACIÓN DE NUEVAS INSTITUCIONES EDUCATIVAS, IMPLEMENTANDO NUEVOS MODELOS DE ENSEÑANZA PARA OFRECER OPORTUNIDADES DE ACCESO A LA EDUCACIÓN, PRIORITARIAMENTE EN LOS DISTRITOS QUE CARECEN DEL SERVICIO.
LÍNEAS DE ACCIÓN: 01-PROMOVER LA AMPLIACIÓN DE LA OFERTA DE EDUCACIÓN SUPERIOR CON MODELOS INNOVADORES Y EL APOYO DE LAS TIC'S.
UE: 001-UNIVERSIDAD DE LA SIERRA SUR

MATRIZ DE INDICADORES PARA RESULTADOS:

COMPONENTE: 435-ESPACIOS EDUCATIVOS EN EL NIVEL SUPERIOR REPARADOS
ACTIVIDAD: 152-REPARAR ESPACIO EDUCATIVO

ESTRUCTURA PROGRAMATICA PRESUPUESTAL			
PROGRAMA	SUBPROGRAMA	PROYECTO	OBRA/ACTIVIDAD
127-INCREMENTO DE LA OFERTA EDUCATIVA SUPERIOR	02-REPARACIÓN DE ESPACIOS EDUCATIVOS DE NIVEL SUPERIOR	001-MANTENIMIENTO DE INFRAESTRUCTURA ACADÉMICA EN LA UNIVERSIDAD DE LA SIERRA SUR	001-MANTENIMIENTO DE INFRAESTRUCTURA ACADÉMICA EN LA UNIVERSIDAD DE LA SIERRA SUR

PRESUPUESTO ANUAL							
Aprobado	Ampliación	Reducción	Modificado	EJERCIDO T1	EJERCIDO T2	EJERCIDO T3	EJERCIDO T4
0.00	642,702.26	0.00	642,702.26	0.00	0.00	642,702.26	642,702.26
TOTAL EJERCIDO AL TRIMESTRE VIGENTE							642,702.26

PRESUPUESTO TRIMESTRAL DE LA ACTIVIDAD							
Aprobado	Modificado	Comprometido	Devengado	Ejercido	% de Ejercido Vs. Modificado		
0.00	642,702.26	642,702.26	642,702.26	642,702.26	100.00		

DATOS DEL INDICADOR							
Nombre :	PORCENTAJE DE AVANCE DE METROS CUADRADOS REPARADOS			Número de indicador :	1310		
Definición :	MIDE EL PORCENTAJE DE AVANCE DE METROS CUADRADOS REPARADOS CON RESPECTO AL TOTAL DE METROS PROGRAMADOS						
Método de Cálculo :	(METROS CUADRADOS REPARADOS/ METROS CUADRADOS TOTALES PROGRAMADOS)*100						
Tipo	Dimensión	Frecuencia de Medición	Forma de cálculo del indicador	Tipo de Valor	Sentido Esperado		
GESTIÓN	EFICACIA	TRIMESTRAL	PORCENTAJE	FLUJO	ASCENDENTE		
MEDIOS DE VERIFICACIÓN / FUENTE INFORMACIÓN				SUPUESTO			

DATOS DE LA META							
Definición de la variable Meta:	1 - AVANCE DE METROS CUADRADOS DE REPARACIÓN						
Unidad de medida:	15 - METRO CUADRADO						

LÍNEA BASE DEL INDICADOR				VALOR PROGRAMADO ANUAL			
AÑO	2019	VALOR	386.06	AÑO	2019	VALOR	386.06

AVANCE TRIMESTRAL							
METAS	1er.TRIMESTRE	2o.TRIMESTRE	3er.TRIMESTRE	4o.TRIMESTRE	CUMPLIMIENTO DE METAS		
PROGRAMADA	0.00	0.00	173.73	212.33	T1+T2+T3+T4	386.06	
PROGRAMACIÓN ACTUALIZADA	0.00	0.00	173.73	212.33	T1+T2+T3+T4	386.06	
ALCANZADA	0.00	0.00	0.00	162.53	T1+T2+T3+T4	162.53	
PORCENTAJE ALCANZADO TRIMESTRAL			0.00	76.55	PORCENTAJE ALCANZADO ANUAL	42.10	

PORCENTAJE DE CUMPLIMIENTO ALCANZADO EN EL TRIMESTRE: 42.10 %

JEFE ADMINISTRATIVO
L.C.E ERICK ALEXIS OCHOA VALENCIA
VICE-RECTOR DE ADMINISTRACION

TITULAR DE LA DEPENDENCIA/ENTIDAD
DR. MODESTO SEARA VAZQUEZ
RECTOR

**REPORTE DE AVANCE DE GESTIÓN
UR 546 - UNIVERSIDAD DE LA SIERRA SUR
CUARTO TRIMESTRE 2019**



ALINEACIÓN PED:

ESTRATEGIA: 02-PROMOVER LA PARTICIPACIÓN DE LAS INSTITUCIONES PÚBLICAS DE EDUCACIÓN SUPERIOR EN UN PROGRAMA PARA LA AMPLIACIÓN Y MEJORA DE LA INFRAESTRUCTURA FÍSICA Y EL EQUIPAMIENTO.
02-GESTIONAR RECURSOS DE LA FEDERACIÓN Y DEL GOBIERNO DEL ESTADO PARA PROYECTOS DE INVERSIÓN, ENTRE ELLOS LOS DE FONDOS CONCURSABLES, CON LA FINALIDAD DE AMPLIAR LA INFRAESTRUCTURA EDUCATIVA EN PROGRAMAS DE ALTA PERTINENCIA.
LÍNEAS DE ACCIÓN:
UE: 001-UNIVERSIDAD DE LA SIERRA SUR

MATRIZ DE INDICADORES PARA RESULTADOS:

COMPONENTE: 434-ESPACIOS EDUCATIVOS EN EL NIVEL SUPERIOR EQUIPADOS
ACTIVIDAD: 158-EQUIPAR ESPACIO EDUCATIVO

ESTRUCTURA PROGRAMATICA PRESUPUESTAL													
PROGRAMA		SUBPROGRAMA		PROYECTO		OBRA/ACTIVIDAD							
127-INCREMENTO DE LA OFERTA EDUCATIVA SUPERIOR		03-EQUIPAMIENTO DE ESPACIOS EDUCATIVOS DE NIVEL SUPERIOR		000--		001-PROGRAMA PARA LA INCLUSIÓN Y EQUIDAD EDUCATIVA (PIEE)							
PRESUPUESTO ANUAL													
Aprobado	Ampliación	Reducción	Modificado	EJERCIDO T1	EJERCIDO T2	EJERCIDO T3	EJERCIDO T4						
0.00	2,015,308.85	225,327.70	1,789,981.15	0.00	0.00	1,789,981.15	1,789,981.15						
TOTAL EJERCIDO AL TRIMESTRE VIGENTE						1,789,981.15							
PRESUPUESTO TRIMESTRAL DE LA ACTIVIDAD													
Aprobado		Modificado		Comprometido		Devengado	Ejercido						
0.00		1,789,981.15		1,789,981.15		1,789,981.15	100.00						
DATOS DEL INDICADOR													
Nombre : PORCENTAJE DE AVANCE DE ESPACIOS EDUCATIVOS EQUIPADOS				Número de indicador : 159									
Definición : MIDE EL PORCENTAJE DE AVANCE DE ESPACIOS EDUCATIVOS EQUIPADOS, RESPECTO AL PROGRAMADO													
Método de Cálculo : (NÚMERO DE EQUIPOS ADQUIRIDOS/ NÚMERO DE EQUIPOS PROGRAMADOS)*100													
Tipo		Dimensión		Frecuencia de Medición		Forma de cálculo del indicador	Tipo de Valor						
GESTIÓN		EFICACIA		TRIMESTRAL		PORCENTAJE	FLUJO						
MEDIOS DE VERIFICACIÓN / FUENTE INFORMACIÓN				SUPUESTO									
DATOS DE LA META													
Definición de la variable Meta:		1 - AVANCE DE ESPACIOS EDUCATIVOS EQUIPADOS											
Unidad de medida:		25 - NÚMERO											
LÍNEA BASE DEL INDICADOR				VALOR PROGRAMADO ANUAL									
AÑO	0		VALOR		0.00		AÑO	2019		VALOR		427.00	
AVANCE TRIMESTRAL													
METAS	1er.TRIMESTRE		2o.TRIMESTRE		3er.TRIMESTRE		4o.TRIMESTRE		CUMPLIMIENTO DE METAS				
PROGRAMADA	427.00		0.00		0.00		0.00		T1+T2+T3+T4			427.00	
PROGRAMACIÓN ACTUALIZADA	427.00		0.00		0.00		0.00		T1+T2+T3+T4			427.00	
ALCANZADA	0.00		0.00		0.00		535.00		T1+T2+T3+T4			535.00	
PORCENTAJE ALCANZADO TRIMESTRAL	0.00								PORCENTAJE ALCANZADO ANUAL			125.29	

PORCENTAJE DE CUMPLIMIENTO ALCANZADO EN EL TRIMESTRE: 125.29 %

JEFE ADMINISTRATIVO
L.C.E ERICK ALEXIS OCHOA VALENCIA
VICE-RECTOR DE ADMINISTRACION

TITULAR DE LA DEPENDENCIA/ENTIDAD
DR. MODESTO SEARA VAZQUEZ
RECTOR

**REPORTE DE AVANCE DE GESTIÓN
UR 546 - UNIVERSIDAD DE LA SIERRA SUR
CUARTO TRIMESTRE 2019**



UE: 001-UNIVERSIDAD DE LA SIERRA SUR

ESTRUCTURA PROGRAMATICA PRESUPUESTAL									
PROGRAMA		SUBPROGRAMA		PROYECTO		OBRA/ACTIVIDAD			
127-INCREMENTO DE LA OFERTA EDUCATIVA SUPERIOR		03-EQUIPAMIENTO DE ESPACIOS EDUCATIVOS DE NIVEL SUPERIOR		004-EQUIPAMIENTO DE INFRAESTRUCTURA DE LA UNIVERSIDAD DE LA SIERRA SUR 2DA. ETAPA		001-EQUIPAMIENTO DE INFRAESTRUCTURA DE LA UNIVERSIDAD DE LA SIERRA SUR 2DA. ETAPA			
PRESUPUESTO ANUAL									
Aprobado	Ampliación	Reducción	Modificado	EJERCIDO T1	EJERCIDO T2	EJERCIDO T3	EJERCIDO T4		
0.00	3,722,994.25	0.00	3,722,994.25	0.00	0.00	108,615.45	108,615.45		
TOTAL EJERCIDO AL TRIMESTRE VIGENTE							3,722,994.25		
PRESUPUESTO TRIMESTRAL DE LA ACTIVIDAD									
Aprobado		Modificado		Comprometido		Devengado			
0.00		108,615.45		108,615.44		108,615.45			
DATOS DEL INDICADOR									
Nombre : PORCENTAJE DE AVANCE DE ESPACIOS EDUCATIVOS EQUIPADOS				Número de indicador : 159					
Definición : MIDE EL PORCENTAJE DE AVANCE DE ESPACIOS EDUCATIVOS EQUIPADOS, RESPECTO AL PROGRAMADO									
Método de Cálculo : (NÚMERO DE EQUIPOS ADQUIRIDOS/ NÚMERO DE EQUIPOS PROGRAMADOS)*100									
Tipo	Dimensión		Frecuencia de Medición		Forma de cálculo del indicador		Tipo de Valor		
GESTIÓN	EFICACIA		TRIMESTRAL		PORCENTAJE		FLUJO		
MEDIOS DE VERIFICACIÓN / FUENTE INFORMACIÓN				SUPUESTO					
DATOS DE LA META									
Definición de la variable Meta:		1 - AVANCE DE ESPACIOS EDUCATIVOS EQUIPADOS							
Unidad de medida:		25 - NÚMERO							
LÍNEA BASE DEL INDICADOR				VALOR PROGRAMADO ANUAL					
AÑO	2019		VALOR	4.00		AÑO	2019		
		VALOR	4.00				VALOR	4.00	
AVANCE TRIMESTRAL									
METAS	1er.TRIMESTRE		2o.TRIMESTRE		3er.TRIMESTRE		4o.TRIMESTRE		
PROGRAMADA	0.00		3.00		1.00		0.00		
PROGRAMACIÓN ACTUALIZADA	0.00		3.00		1.00		0.00		
ALCANZADA	0.00		0.00		3.00		1.00		
PORCENTAJE ALCANZADO TRIMESTRAL			0.00		300.00		PORCENTAJE ALCANZADO ANUAL		
							100.00		

PORCENTAJE DE CUMPLIMIENTO ALCANZADO EN EL TRIMESTRE: 25.00 %

JEFE ADMINISTRATIVO
L.C.E ERICK ALEXIS OCHOA VALENCIA
VICE-RECTOR DE ADMINISTRACION

TITULAR DE LA DEPENDENCIA/ENTIDAD
DR. MODESTO SEARA VAZQUEZ
RECTOR

**REPORTE DE AVANCE DE GESTIÓN
UR 546 - UNIVERSIDAD DE LA SIERRA SUR
CUARTO TRIMESTRE 2019**



UE: 001-UNIVERSIDAD DE LA SIERRA SUR

ESTRUCTURA PROGRAMATICA PRESUPUESTAL									
PROGRAMA		SUBPROGRAMA		PROYECTO		OBRA/ACTIVIDAD			
127-INCREMENTO DE LA OFERTA EDUCATIVA SUPERIOR		03-EQUIPAMIENTO DE ESPACIOS EDUCATIVOS DE NIVEL SUPERIOR		005-SISTEMA DE ACCESO Y SEGURIDAD A LA UNSIS		001-SISTEMA DE ACCESO Y SEGURIDAD A LA UNSIS			
PRESUPUESTO ANUAL									
Aprobado	Ampliación	Reducción	Modificado	EJERCIDO T1	EJERCIDO T2	EJERCIDO T3	EJERCIDO T4		
0.00	470,825.00	0.00	470,825.00	0.00	0.00	344,446.92	344,446.92		
						TOTAL EJERCIDO AL TRIMESTRE VIGENTE			
						470,825.00			
PRESUPUESTO TRIMESTRAL DE LA ACTIVIDAD									
Aprobado		Modificado		Comprometido		Devengado			
0.00		344,446.92		0.00		344,446.92			
						% de Ejercido Vs. Modificado			
						100.00			
DATOS DEL INDICADOR									
Nombre : PORCENTAJE DE AVANCE DE ESPACIOS EDUCATIVOS EQUIPADOS				Número de indicador : 159					
Definición : MIDE EL PORCENTAJE DE AVANCE DE ESPACIOS EDUCATIVOS EQUIPADOS, RESPECTO AL PROGRAMADO									
Método de Cálculo : (NÚMERO DE EQUIPOS ADQUIRIDOS/ NÚMERO DE EQUIPOS PROGRAMADOS)*100									
Tipo	Dimensión		Frecuencia de Medición		Forma de cálculo del indicador		Tipo de Valor		
GESTIÓN	EFICACIA		TRIMESTRAL		PORCENTAJE		FLUJO		
Medios de Verificación / Fuente Información				Supuesto					
DATOS DE LA META									
Definición de la variable Meta:		1 - AVANCE DE ESPACIOS EDUCATIVOS EQUIPADOS							
Unidad de medida:		25 - NÚMERO							
LÍNEA BASE DEL INDICADOR				VALOR PROGRAMADO ANUAL					
AÑO	2019		VALOR	1.00		AÑO	2019		
		VALOR	1.00				VALOR	1.00	
AVANCE TRIMESTRAL									
METAS	1er.TRIMESTRE		2o.TRIMESTRE		3er.TRIMESTRE		4o.TRIMESTRE		
PROGRAMADA	0.00		1.00		0.00		0.00		
PROGRAMACIÓN ACTUALIZADA	0.00		1.00		0.00		0.00		
ALCANZADA	0.00		0.00		0.00		1.00		
PORCENTAJE ALCANZADO TRIMESTRAL			0.00				PORCENTAJE ALCANZADO ANUAL		
						100.00			

PORCENTAJE DE CUMPLIMIENTO ALCANZADO EN EL TRIMESTRE: 100.00 %

JEFE ADMINISTRATIVO
L.C.E ERICK ALEXIS OCHOA VALENCIA
VICE-RECTOR DE ADMINISTRACION

TITULAR DE LA DEPENDENCIA/ENTIDAD
DR. MODESTO SEARA VAZQUEZ
RECTOR

**REPORTE DE AVANCE DE GESTIÓN
UR 546 - UNIVERSIDAD DE LA SIERRA SUR
CUARTO TRIMESTRE 2019**



UE: 001-UNIVERSIDAD DE LA SIERRA SUR

ESTRUCTURA PROGRAMATICA PRESUPUESTAL								
PROGRAMA		SUBPROGRAMA		PROYECTO		OBRA/ACTIVIDAD		
127-INCREMENTO DE LA OFERTA EDUCATIVA SUPERIOR		03-EQUIPAMIENTO DE ESPACIOS EDUCATIVOS DE NIVEL SUPERIOR		000--		002-EQUIPAMIENTO DE ESPACIOS EDUCATIVOS EN LA SIERRA SUR		
PRESUPUESTO ANUAL								
Aprobado	Ampliación	Reducción	Modificado	EJERCIDO T1	EJERCIDO T2	EJERCIDO T3	EJERCIDO T4	
0.00	138,976.00	0.00	138,976.00	0.00	0.00	0.00	0.00	
TOTAL EJERCIDO AL TRIMESTRE VIGENTE							0.00	
PRESUPUESTO TRIMESTRAL DE LA ACTIVIDAD								
Aprobado		Modificado		Comprometido		Devengado		
0.00		138,976.00		0.00		0.00		
DATOS DEL INDICADOR								
Nombre : PORCENTAJE DE AVANCE DE ESPACIOS EDUCATIVOS EQUIPADOS				Número de indicador : 159				
Definición : MIDE EL PORCENTAJE DE AVANCE DE ESPACIOS EDUCATIVOS EQUIPADOS, RESPECTO AL PROGRAMADO								
Método de Cálculo : (NÚMERO DE EQUIPOS ADQUIRIDOS/ NÚMERO DE EQUIPOS PROGRAMADOS)*100								
Tipo	Dimensión		Frecuencia de Medición		Forma de cálculo del indicador		Tipo de Valor	
GESTIÓN	EFICACIA		TRIMESTRAL		PORCENTAJE		FLUJO	
MEDIOS DE VERIFICACIÓN / FUENTE INFORMACIÓN				SUPUESTO				
DATOS DE LA META								
Definición de la variable Meta:		1 - AVANCE DE ESPACIOS EDUCATIVOS EQUIPADOS						
Unidad de medida:		25 - NÚMERO						
LÍNEA BASE DEL INDICADOR				VALOR PROGRAMADO ANUAL				
AÑO	0		VALOR	0.00	AÑO	2019		
						VALOR	1.00	
AVANCE TRIMESTRAL								
METAS	1er.TRIMESTRE		2o.TRIMESTRE		3er.TRIMESTRE		4o.TRIMESTRE	
PROGRAMADA	0.00		0.00		0.00		1.00	T1+T2+T3+T4
PROGRAMACIÓN ACTUALIZADA	0.00		0.00		0.00		1.00	T1+T2+T3+T4
ALCANZADA	0.00		0.00		0.00		0.00	T1+T2+T3+T4
PORCENTAJE ALCANZADO TRIMESTRAL							0.00	PORCENTAJE ALCANZADO ANUAL

PORCENTAJE DE CUMPLIMIENTO ALCANZADO EN EL TRIMESTRE: 0.00 %

JEFE ADMINISTRATIVO
L.C.E ERICK ALEXIS OCHOA VALENCIA
VICE-RECTOR DE ADMINISTRACION

TITULAR DE LA DEPENDENCIA/ENTIDAD
DR. MODESTO SEARA VAZQUEZ
RECTOR

**REPORTE DE AVANCE DE GESTIÓN
UR 546 - UNIVERSIDAD DE LA SIERRA SUR
CUARTO TRIMESTRE 2019**

ALINEACIÓN PED:

EJE: 01-OAXACA INCLUYENTE CON EL DESARROLLO SOCIAL

TEMA: 01-EDUCACIÓN

OBJETIVO: 10-AMPLIAR LA MATRÍCULA DE EDUCACIÓN SUPERIOR PROMOVRIENDO LA FORMACIÓN DE CAPITAL HUMANO DE ALTO NIVEL CON UNA EDUCACIÓN SUPERIOR DE CALIDAD Y PERTINENCIA PARA EL ESTADO.

ESTRATEGIA: 02-PROMOVER MEJOR CALIDAD EN LOS COMPONENTES DEL PROCESO EDUCATIVO: DOCENTES, ESTUDIANTES, PLANES Y PROGRAMAS DE ESTUDIO.

LÍNEAS DE ACCIÓN: 01-IMPULSAR EN LAS IES LA FORMACIÓN Y ACTUALIZACIÓN PERMANENTE DEL PERSONAL DOCENTE CON PROGRAMAS CENTRADOS EN EL PROCESO DE ENSEÑANZA-APRENDIZAJE.

UE: 001-UNIVERSIDAD DE LA SIERRA SUR

MATRIZ DE INDICADORES PARA RESULTADOS:

FIN: AMPLIAR LA MATRÍCULA DE EDUCACIÓN SUPERIOR PROMOVRIENDO LA FORMACIÓN DE CAPITAL HUMANO DE ALTO NIVEL CON UNA EDUCACIÓN SUPERIOR DE CALIDAD Y PERTINENCIA PARA EL ESTADO.

PROPÓSITO: EGRESADOS DE EDUCACIÓN MEDIA SUPERIOR Y DE LICENCIATURA CON SUFICIENTES POSIBILIDADES DE INGRESO, ATENCIÓN Y TERMINACIÓN DE ESTUDIOS

COMPONENTE: 599-ACCIONES DE GESTIÓN PARA LA FORMACIÓN PROFESIONAL Y POSGRADO

ACTIVIDAD: 2132-GESTIÓN ADMINISTRATIVA Y FINANCIERA

ESTRUCTURA PROGRAMÁTICA PRESUPUESTAL								
PROGRAMA		SUBPROGRAMA		PROYECTO		OBRA/ACTIVIDAD		
139-FORMACIÓN PROFESIONAL Y POSGRADO		00--		000--		001-GESTION, EJERCICIO Y SEGUIMIENTO DE LOS PROCESOS ADMINISTRATIVOS Y ACADÉMICOS EN LA SIERRA SUR		
PRESUPUESTO ANUAL								
Aprobado	Ampliación	Reducción	Modificado	EJERCIDO T1	EJERCIDO T2	EJERCIDO T3	EJERCIDO T4	
11,179,268.62	4,330,602.94	1,352,776.61	14,157,094.95	3,896,598.73	4,188,116.26	1,515,185.87	1,515,185.87	
TOTAL EJERCIDO AL TRIMESTRE VIGENTE							14,157,094.95	
PRESUPUESTO TRIMESTRAL DE LA ACTIVIDAD								
Aprobado		Modificado		Comprometido		Devengado	Ejercido	
231,136.68		1,515,185.87		1,515,185.87		1,515,185.87	100.00	
DATOS DEL INDICADOR								
Nombre : PORCENTAJE DE GESTIONES ADMINISTRATIVAS Y FINANCIERAS REALIZADAS				Número de indicador : 2377				
Definición : MIDE EL PORCENTAJE DE GESTIONES ADMINISTRATIVAS Y FINANCIERAS REALIZADAS, RESPECTO AL TOTAL								
Método de Cálculo : (NÚMERO DE GESTIONES ADMINISTRATIVAS Y FINANCIERAS REALIZADAS/TOTAL DE GESTIONES REALIZADAS)*100								
Tipo	Dimensión		Frecuencia de Medición		Forma de cálculo del indicador		Tipo de Valor	
GESTIÓN	EFICIENCIA		TRIMESTRAL		PORCENTAJE		FLUJO	
MEDIOS DE VERIFICACIÓN / FUENTE INFORMACIÓN				SUPUESTO				
OFICIO DE ENTREGA DE INFORMES EMITIDOS POR LA VICE-RECTORIA DE ADMINISTRACION Y VICE-RECTORÍA ACADEMICA				LAS CONDICIONES SOCIALES Y ECONOMICAS SE MANTIENEN ESTABLES PARA LA GESTION				
DATOS DE LA META								
Definición de la variable Meta:		1 - CALCULA EL PROMEDIO DEL GRADO DE CUMPLIMIENTO DE LAS METAS DEL EJECUTOR DE GASTO A NIVEL ACTIVIDAD, DE TODOS LOS PROGRAMAS EN QUE CONTRIBUYE						
Unidad de medida:		25 - NÚMERO						
LÍNEA BASE DEL INDICADOR				VALOR PROGRAMADO ANUAL				
AÑO	2017		VALOR	24.00		AÑO	2019	
							25.00	
AVANCE TRIMESTRAL								
METAS	1er.TRIMESTRE		2o.TRIMESTRE		3er.TRIMESTRE		4o.TRIMESTRE	
PROGRAMADA	7.00		6.00		6.00		6.00	
PROGRAMACIÓN ACTUALIZADA	7.00		8.00		6.00		8.00	
ALCANZADA	7.00		8.00		6.00		8.00	
PORCENTAJE ALCANZADO TRIMESTRAL	100.00		100.00		100.00		100.00	
							T1+T2+T3+T4	
							T1+T2+T3+T4	
							T1+T2+T3+T4	
							PORCENTAJE ALCANZADO ANUAL	
							100.00	

PORCENTAJE DE CUMPLIMIENTO ALCANZADO EN EL TRIMESTRE: 27.59 %

JEFE ADMINISTRATIVO
L.C.E ERICK ALEXIS OCHOA VALENCIA
VICE-RECTOR DE ADMINISTRACION

TITULAR DE LA DEPENDENCIA/ENTIDAD
DR. MODESTO SEARA VAZQUEZ
RECTOR

**REPORTE DE AVANCE DE GESTIÓN
UR 546 - UNIVERSIDAD DE LA SIERRA SUR
CUARTO TRIMESTRE 2019**

ALINEACIÓN PED:

ESTRATEGIA: 02-PROMOVER MEJOR CALIDAD EN LOS COMPONENTES DEL PROCESO EDUCATIVO: DOCENTES, ESTUDIANTES, PLANES Y PROGRAMAS DE ESTUDIO.
03-PROMOVER UNA EDUCACIÓN INTEGRAL EN LAS Y LOS ESTUDIANTES DE EDUCACIÓN SUPERIOR PARA LA FORMACIÓN DE PROFESIONISTAS CON RESPONSABILIDAD SOCIAL.
LÍNEAS DE ACCIÓN: 001-UNIVERSIDAD DE LA SIERRA SUR

MATRIZ DE INDICADORES PARA RESULTADOS:

COMPONENTE: 299-FORMACIÓN INTEGRAL A NIVEL SUPERIOR Y POSGRADO OTORGADO
ACTIVIDAD: 182-IMPARTIR HORA CLASE

ESTRUCTURA PROGRAMATICA PRESUPUESTAL			
PROGRAMA	SUBPROGRAMA	PROYECTO	OBRA/ACTIVIDAD
139-FORMACIÓN PROFESIONAL Y POSGRADO	01-OTORGAMIENTO DE FORMACIÓN INTEGRAL A NIVEL SUPERIOR Y POSGRADO	000--	001-IMPARTIR HORAS CLASE EN LA SIERRA SUR

PRESUPUESTO ANUAL							
Aprobado	Ampliación	Reducción	Modificado	EJERCIDO T1	EJERCIDO T2	EJERCIDO T3	EJERCIDO T4
36,346,563.88	14,022,927.18	8,841,915.00	41,527,576.06	10,991,708.30	12,297,047.39	5,003,842.59	5,003,842.59
TOTAL EJERCIDO AL TRIMESTRE VIGENTE							41,527,576.06

PRESUPUESTO TRIMESTRAL DE LA ACTIVIDAD							
Aprobado	Modificado	Comprometido	Devengado	Ejercido	% de Ejercido Vs. Modificado		
1,875,897.22	5,003,842.59	5,003,842.59	5,003,842.59	5,003,842.59	100.00		

DATOS DEL INDICADOR							
Nombre : PORCENTAJE DE HORAS CLASE IMPARTIDAS				Número de indicador : 168			
Definición : MIDE EL PORCENTAJE DE HORAS CLASE IMPARTIDAS CON RESPECTO A LAS HORAS CLASE PROGRAMADAS							
Método de Cálculo : (NÚMERO DE HORAS CLASE IMPARTIDAS/ NÚMERO DE HORAS CLASE PROGRAMADAS)*100							
Tipo	Dimensión	Frecuencia de Medición	Forma de cálculo del indicador	Tipo de Valor	Sentido Esperado		
GESTIÓN	EFICACIA	TRIMESTRAL	PORCENTAJE	FLUJO	ASCENDENTE		
MEDIOS DE VERIFICACIÓN / FUENTE INFORMACIÓN				SUPUESTO			
Reporte parcial de horas clase, validado por la Vice Rectoría Académica. Verificable en la página electrónica www.unsis.mx/avance_mir_2019				EXISTEN PROGRAMAS INSTITUCIONALES Y DE APOYO QUE BRINDAN CONDICIONES OPTIMAS PARA EL DESARROLLO DE ACTIVIDADES DOCENTES Y DE APOYO A LOS ESTUDIANTES			

DATOS DE LA META							
Definición de la variable Meta: 1 - NUMERO DE HORAS CLASE IMPARTIDAS							
Unidad de medida: 25 - NÚMERO							

LÍNEA BASE DEL INDICADOR				VALOR PROGRAMADO ANUAL			
AÑO	2017	VALOR	6,740.00	AÑO	2019	VALOR	61,763.00

AVANCE TRIMESTRAL							
METAS	1er.TRIMESTRE	2o.TRIMESTRE	3er.TRIMESTRE	4o.TRIMESTRE	CUMPLIMIENTO DE METAS		
PROGRAMADA	13,430.00	18,975.00	9,248.00	20,110.00	T1+T2+T3+T4	61,763.00	
PROGRAMACIÓN ACTUALIZADA	13,430.00	21,063.00	9,248.00	26,727.00	T1+T2+T3+T4	70,468.00	
ALCANZADA	14,322.00	21,063.00	11,619.00	23,464.00	T1+T2+T3+T4	70,468.00	
PORCENTAJE ALCANZADO TRIMESTRAL	106.64	100.00	125.64	87.79	PORCENTAJE ALCANZADO ANUAL	100.00	

PORCENTAJE DE CUMPLIMIENTO ALCANZADO EN EL TRIMESTRE: 33.30 %

JEFE ADMINISTRATIVO
L.C.E ERICK ALEXIS OCHOA VALENCIA
VICE-RECTOR DE ADMINISTRACION

TITULAR DE LA DEPENDENCIA/ENTIDAD
DR. MODESTO SEARA VAZQUEZ
RECTOR

**REPORTE DE AVANCE DE GESTIÓN
UR 546 - UNIVERSIDAD DE LA SIERRA SUR
CUARTO TRIMESTRE 2019**



ALINEACIÓN PED:

ESTRATEGIA: 02-PROMOVER MEJOR CALIDAD EN LOS COMPONENTES DEL PROCESO EDUCATIVO: DOCENTES, ESTUDIANTES, PLANES Y PROGRAMAS DE ESTUDIO.
03-PROMOVER UNA EDUCACIÓN INTEGRAL EN LAS Y LOS ESTUDIANTES DE EDUCACIÓN SUPERIOR PARA LA FORMACIÓN DE PROFESIONISTAS CON RESPONSABILIDAD SOCIAL.
LÍNEAS DE ACCIÓN: 001-UNIVERSIDAD DE LA SIERRA SUR

MATRIZ DE INDICADORES PARA RESULTADOS:

COMPONENTE: 299-FORMACIÓN INTEGRAL A NIVEL SUPERIOR Y POSGRADO OTORGADO
ACTIVIDAD: 1912-OFRECER SERVICIO EDUCATIVO COMPLEMENTARIO

ESTRUCTURA PROGRAMATICA PRESUPUESTAL								
PROGRAMA	SUBPROGRAMA		PROYECTO		OBRA/ACTIVIDAD			
139-FORMACIÓN PROFESIONAL Y POSGRADO	01-OTORGAMIENTO DE FORMACIÓN INTEGRAL A NIVEL SUPERIOR Y POSGRADO		001-FORTALECIMIENTO DE LA ENSEÑANZA A TRAVÉS DE LAS TECNOLOGÍAS DE LA INFORMACIÓN Y COMUNICACIÓN		001-FORTALECIMIENTO DE LA ENSEÑANZA A TRAVÉS DE LAS TECNOLOGÍAS DE LA INFORMACIÓN Y COMUNICACIÓN			
PRESUPUESTO ANUAL								
Aprobado	Ampliación	Reducción	Modificado	EJERCIDO T1	EJERCIDO T2	EJERCIDO T3	EJERCIDO T4	
0.00	23,121,057.00	23,146.24	23,097,910.76	0.00	0.00	23,097,910.76	23,097,910.76	
						TOTAL EJERCIDO AL TRIMESTRE VIGENTE		23,097,910.76
PRESUPUESTO TRIMESTRAL DE LA ACTIVIDAD								
Aprobado	Modificado	Comprometido	Devengado	Ejercido	% de Ejercido Vs. Modificado			
0.00	23,097,910.76	23,097,910.76	23,097,910.76	23,097,910.76	100.00			
DATOS DEL INDICADOR								
Nombre :	PORCENTAJE DE SERVICIOS EDUCATIVOS COMPLEMENTARIOS REALIZADOS			Número de indicador :	2274			
Definición :	MIDE EL PORCENTAJE DE SERVICIOS EDUCATIVOS COMPLEMENTARIOS REALIZADOS, RESPECTO AL PROGRAMADO							
Método de Cálculo :	(NÚMERO DE SERVICIOS EDUCATIVOS COMPLEMENTARIOS REALIZADOS/ NÚMERO DE SERVICIOS EDUCATIVOS COMPLEMENTARIOS PROGRAMADOS)*100							
Tipo	Dimensión	Frecuencia de Medición	Forma de cálculo del indicador		Tipo de Valor	Sentido Esperado		
GESTIÓN	EFICACIA	TRIMESTRAL	PORCENTAJE		FLUJO	ASCENDENTE		
MEDIOS DE VERIFICACIÓN / FUENTE INFORMACIÓN				SUPUESTO				
Reportes de asistencia por tipo de servicio, validados por la Vice Rectoría. Verificable en la página electrónica www.unsis.mx/avance_mir_2019				EXISTEN PROGRAMAS INSTITUCIONALES Y DE APOYO QUE BRINDAN CONDICIONES OPTIMAS PARA EL DESARROLLO DE ACTIVIDADES DOCENTES Y DE APOYO A LOS ESTUDIANTES				
DATOS DE LA META								
Definición de la variable Meta:	1 - NÚMERO DE SERVICIOS EDUCATIVOS COMPLEMENTARIOS REALIZADOS							
Unidad de medida:	25 - NÚMERO							
LÍNEA BASE DEL INDICADOR				VALOR PROGRAMADO ANUAL				
AÑO	2019	VALOR	3.00	AÑO	2019	VALOR	3.00	
AVANCE TRIMESTRAL								
METAS	1er.TRIMESTRE	2o.TRIMESTRE	3er.TRIMESTRE	4o.TRIMESTRE	CUMPLIMIENTO DE METAS			
PROGRAMADA	0.00	0.00	0.00	3.00	T1+T2+T3+T4		3.00	
PROGRAMACIÓN ACTUALIZADA	0.00	0.00	0.00	3.00	T1+T2+T3+T4		3.00	
ALCANZADA	0.00	0.00	0.00	3.00	T1+T2+T3+T4		3.00	
PORCENTAJE ALCANZADO TRIMESTRAL				100.00	PORCENTAJE ALCANZADO ANUAL		100.00	

PORCENTAJE DE CUMPLIMIENTO ALCANZADO EN EL TRIMESTRE: 100.00 %

JEFE ADMINISTRATIVO
L.C.E ERICK ALEXIS OCHOA VALENCIA
VICE-RECTOR DE ADMINISTRACION

TITULAR DE LA DEPENDENCIA/ENTIDAD
DR. MODESTO SEARA VAZQUEZ
RECTOR

**REPORTE DE AVANCE DE GESTIÓN
UR 546 - UNIVERSIDAD DE LA SIERRA SUR
CUARTO TRIMESTRE 2019**

UE: 001-UNIVERSIDAD DE LA SIERRA SUR

ESTRUCTURA PROGRAMATICA PRESUPUESTAL								
PROGRAMA		SUBPROGRAMA		PROYECTO		OBRA/ACTIVIDAD		
139-FORMACIÓN PROFESIONAL Y POSGRADO		01-OTORGAMIENTO DE FORMACIÓN INTEGRAL A NIVEL SUPERIOR Y POSGRADO		000--		002-OFRECER SERVICIOS EDUCATIVOS COMPLEMENTARIOS EN LA SIERRA SUR		
PRESUPUESTO ANUAL								
Aprobado	Ampliación	Reducción	Modificado	EJERCIDO T1	EJERCIDO T2	EJERCIDO T3	EJERCIDO T4	
5,810,087.00	2,053,930.71	2,261,475.70	5,602,542.01	1,631,108.79	1,238,443.09	453,401.93	453,401.93	
TOTAL EJERCIDO AL TRIMESTRE VIGENTE						5,602,542.01		
PRESUPUESTO TRIMESTRAL DE LA ACTIVIDAD								
Aprobado		Modificado		Comprometido		Devengado	Ejercido	
67,582.00		453,401.93		453,401.93		453,401.93	100.00	
DATOS DEL INDICADOR								
Nombre : PORCENTAJE DE JORNADAS ACADEMICAS REALIZADAS				Número de indicador : 172				
Definición : MIDE EL PORCENTAJE DE JORNADAS ACADEMICAS REALIZADAS CONTRA EL NUMERO DE JORNADAS ACADEMICAS PROGRAMADAS								
Método de Cálculo : (NÚMERO DE JORNADAS ACADEMICAS REALIZADAS/ NUMERO DE JORNADAS ACADEMICAS PROGRAMADAS)*100								
Tipo	Dimensión		Frecuencia de Medición		Forma de cálculo del indicador		Tipo de Valor	
GESTIÓN	EFICACIA		TRIMESTRAL		PORCENTAJE		FLUJO	
Sentido Esperado				ASCENDENTE				
MEDIOS DE VERIFICACIÓN / FUENTE INFORMACIÓN				SUPUESTO				
Reportes de asistencia por tipo de servicio, validados por la Vice Rectoría. Verificable en la página electrónica www.unsis.mx/avance_mir_2019				EXISTEN PROGRAMAS INSTITUCIONALES Y DE APOYO QUE BRINDAN CONDICIONES OPTIMAS PARA EL DESARROLLO DE ACTIVIDADES DOCENTES Y DE APOYO A LOS ESTUDIANTES				
DATOS DE LA META								
Definición de la variable Meta:		1 - NUMERO DE JORNADAS ACADEMICAS REALIZADAS						
Unidad de medida:		25 - NÚMERO						
LÍNEA BASE DEL INDICADOR				VALOR PROGRAMADO ANUAL				
AÑO	2017		VALOR	5.00	AÑO	2019		
VALOR				5.00	VALOR		6.00	
AVANCE TRIMESTRAL								
METAS	1er.TRIMESTRE		2o.TRIMESTRE		3er.TRIMESTRE		4o.TRIMESTRE	
PROGRAMADA	0.00		5.00		0.00		1.00	
PROGRAMACIÓN ACTUALIZADA	0.00		54.00		0.00		12.00	
ALCANZADA	0.00		54.00		0.00		12.00	
PORCENTAJE ALCANZADO TRIMESTRAL			100.00				100.00	
							CUMPLIMIENTO DE METAS	6.00
							T1+T2+T3+T4	66.00
							T1+T2+T3+T4	66.00
							PORCENTAJE ALCANZADO ANUAL	100.00

PORCENTAJE DE CUMPLIMIENTO ALCANZADO EN EL TRIMESTRE: 18.18 %

DATOS DEL INDICADOR								
Nombre : PORCENTAJE DE BECAS ALIMENTARIAS OTORGADAS				Número de indicador : 2203				
Definición : MIDE EL PORCENTAJE DE BECAS ALIMENTARIAS OTORGADAS, RESPECTO A LAS SOLICITADAS								
Método de Cálculo : (NÚMERO DE BECAS ALIMENTARIAS OTORGADAS/ NÚMERO DE BECAS ALIMENTARIAS SOLICITADAS)*100								
Tipo	Dimensión		Frecuencia de Medición		Forma de cálculo del indicador		Tipo de Valor	
GESTIÓN	EFICACIA		TRIMESTRAL		PORCENTAJE		FLUJO	
Sentido Esperado				ASCENDENTE				
MEDIOS DE VERIFICACIÓN / FUENTE INFORMACIÓN				SUPUESTO				
Reportes de asistencia por tipo de servicio, validados por la Vice Rectoría. Verificable en la página electrónica www.unsis.mx/avance_mir_2019				EXISTEN PROGRAMAS INSTITUCIONALES Y DE APOYO QUE BRINDAN CONDICIONES OPTIMAS PARA EL DESARROLLO DE ACTIVIDADES DOCENTES Y DE APOYO A LOS ESTUDIANTES				
DATOS DE LA META								
Definición de la variable Meta:		1 - NÚMERO DE BECAS ALIMENTARIAS OTORGADAS						
Unidad de medida:		25 - NÚMERO						
LÍNEA BASE DEL INDICADOR				VALOR PROGRAMADO ANUAL				
AÑO	2017		VALOR	120.00	AÑO	2019		
VALOR				120.00	VALOR		9,368.00	
AVANCE TRIMESTRAL								
METAS	1er.TRIMESTRE		2o.TRIMESTRE		3er.TRIMESTRE		4o.TRIMESTRE	
PROGRAMADA	2,448.00		2,592.00		1,640.00		2,688.00	
PROGRAMACIÓN ACTUALIZADA	2,448.00		2,832.00		1,640.00		2,104.00	
ALCANZADA	2,160.00		2,832.00		1,632.00		2,400.00	
PORCENTAJE ALCANZADO TRIMESTRAL	88.24		99.51		99.51		114.07	
							CUMPLIMIENTO DE METAS	9,368.00
							T1+T2+T3+T4	9,024.00
							T1+T2+T3+T4	9,024.00
							PORCENTAJE ALCANZADO ANUAL	100.00

L.C. ERICK ALEXIS OCHOA VALENCIA
VICE-RECTOR DE ADMINISTRACION

DR. MODESTO SEARA VAZQUEZ
RECTOR

**REPORTE DE AVANCE DE GESTIÓN
UR 546 - UNIVERSIDAD DE LA SIERRA SUR
CUARTO TRIMESTRE 2019**



Gobierno del Estado

PORCENTAJE DE CUMPLIMIENTO ALCANZADO EN EL TRIMESTRE:

26.60 %

DATOS DEL INDICADOR							
Nombre : PORCENTAJE DE VIAJES DE PRACTICA REALIZADOS				Número de indicador : 2284			
Definición : MIDE EL PORCENTAJE DE VIAJES DE PRACTICA, RESPECTO AL PROGRAMADO							
Método de Cálculo : (NÚMERO DE VIAJES DE PRACTICA REALIZADOS/ NÚMERO DE VIAJES DE PRACTICA PROGRAMADOS)*100							
Tipo	Dimensión	Frecuencia de Medición	Forma de cálculo del indicador	Tipo de Valor	Sentido Esperado		
GESTIÓN	EFICACIA	TRIMESTRAL	PORCENTAJE	FLUJO	ASCENDENTE		
MEDIOS DE VERIFICACIÓN / FUENTE INFORMACIÓN				SUPUESTO			
Reportes de asistencia por tipo de servicio, validados por la Vice Rectoría. Verificable en la página electrónica www.unsis.mx/avance_mir_2019				EXISTEN PROGRAMAS INSTITUCIONALES Y DE APOYO QUE BRINDAN CONDICIONES OPTIMAS PARA EL DESARROLLO DE ACTIVIDADES DOCENTES Y DE APOYO A LOS ESTUDIANTES			
DATOS DE LA META							
Definición de la variable Meta: 1 - NÚMERO DE VIAJES DE PRACTICA REALIZADOS							
Unidad de medida: 25 - NÚMERO							
LÍNEA BASE DEL INDICADOR				VALOR PROGRAMADO ANUAL			
AÑO	2017	VALOR	20.00	AÑO	2019	VALOR	1.00
AVANCE TRIMESTRAL							
METAS	1er.TRIMESTRE	2o.TRIMESTRE	3er.TRIMESTRE	4o.TRIMESTRE	CUMPLIMIENTO DE METAS		
PROGRAMADA	0.00	0.00	0.00	1.00	T1+T2+T3+T4	1.00	
PROGRAMACIÓN ACTUALIZADA	0.00	3.00	0.00	0.00	T1+T2+T3+T4	3.00	
ALCANZADA	0.00	3.00	0.00	0.00	T1+T2+T3+T4	3.00	
PORCENTAJE ALCANZADO TRIMESTRAL		100.00			PORCENTAJE ALCANZADO ANUAL	100.00	

PORCENTAJE DE CUMPLIMIENTO ALCANZADO EN EL TRIMESTRE:

0.00 %

DATOS DEL INDICADOR							
Nombre : PORCENTAJE DE SERVICIOS EDUCATIVOS COMPLEMENTARIOS REALIZADOS				Número de indicador : 2274			
Definición : MIDE EL PORCENTAJE DE SERVICIOS EDUCATIVOS COMPLEMENTARIOS REALIZADOS, RESPECTO AL PROGRAMADO							
Método de Cálculo : (NÚMERO DE SERVICIOS EDUCATIVOS COMPLEMENTARIOS REALIZADOS/ NÚMERO DE SERVICIOS EDUCATIVOS COMPLEMENTARIOS PROGRAMADOS)*100							
Tipo	Dimensión	Frecuencia de Medición	Forma de cálculo del indicador	Tipo de Valor	Sentido Esperado		
GESTIÓN	EFICACIA	TRIMESTRAL	PORCENTAJE	FLUJO	ASCENDENTE		
MEDIOS DE VERIFICACIÓN / FUENTE INFORMACIÓN				SUPUESTO			
Reportes de asistencia por tipo de servicio, validados por la Vice Rectoría. Verificable en la página electrónica www.unsis.mx/avance_mir_2019				EXISTEN PROGRAMAS INSTITUCIONALES Y DE APOYO QUE BRINDAN CONDICIONES OPTIMAS PARA EL DESARROLLO DE ACTIVIDADES DOCENTES Y DE APOYO A LOS ESTUDIANTES			
DATOS DE LA META							
Definición de la variable Meta: 1 - NÚMERO DE SERVICIOS EDUCATIVOS COMPLEMENTARIOS REALIZADOS							
Unidad de medida: 25 - NÚMERO							
LÍNEA BASE DEL INDICADOR				VALOR PROGRAMADO ANUAL			
AÑO	2017	VALOR	145.00	AÑO	2019	VALOR	21,222.00
AVANCE TRIMESTRAL							
METAS	1er.TRIMESTRE	2o.TRIMESTRE	3er.TRIMESTRE	4o.TRIMESTRE	CUMPLIMIENTO DE METAS		
PROGRAMADA	5,042.00	6,052.00	3,840.00	6,288.00	T1+T2+T3+T4	21,222.00	
PROGRAMACIÓN ACTUALIZADA	5,042.00	6,459.00	3,840.00	5,752.00	T1+T2+T3+T4	21,093.00	
ALCANZADA	4,772.00	6,459.00	3,744.00	6,118.00	T1+T2+T3+T4	21,093.00	
PORCENTAJE ALCANZADO TRIMESTRAL	94.64	100.00	97.50	106.36	PORCENTAJE ALCANZADO ANUAL	100.00	

PORCENTAJE DE CUMPLIMIENTO ALCANZADO EN EL TRIMESTRE:

29.00 %

JEFE ADMINISTRATIVO
L.C.E ERICK ALEXIS OCHOA VALENCIA
VICE-RECTOR DE ADMINISTRACION

TITULAR DE LA DEPENDENCIA/ENTIDAD
DR. MODESTO SEARA VAZQUEZ
RECTOR

**REPORTE DE AVANCE DE GESTIÓN
UR 546 - UNIVERSIDAD DE LA SIERRA SUR
CUARTO TRIMESTRE 2019**



UE: 001-UNIVERSIDAD DE LA SIERRA SUR

ESTRUCTURA PROGRAMATICA PRESUPUESTAL										
PROGRAMA		SUBPROGRAMA		PROYECTO		OBRA/ACTIVIDAD				
139-FORMACIÓN PROFESIONAL Y POSGRADO		01-OTORGAMIENTO DE FORMACIÓN INTEGRAL A NIVEL SUPERIOR Y POSGRADO		000--		003-PROGRAMA DE FORTALECIMIENTO DE LA CALIDAD EDUCATIVA PFCE 2019				
PRESUPUESTO ANUAL										
Aprobado	Ampliación	Reducción	Modificado	EJERCIDO T1	EJERCIDO T2	EJERCIDO T3	EJERCIDO T4			
0.00	722,811.19	94,453.19	628,358.00	0.00	23,220.00	538,409.51	538,409.51			
TOTAL EJERCIDO AL TRIMESTRE VIGENTE						628,358.00				
PRESUPUESTO TRIMESTRAL DE LA ACTIVIDAD										
Aprobado		Modificado		Comprometido		Devengado	% de Ejercido Vs. Modificado			
0.00		538,409.51		538,409.51		538,409.51	100.00			
DATOS DEL INDICADOR										
Nombre : PORCENTAJE DE PROYECTOS EDUCATIVOS APOYADOS				Número de indicador : 2515						
Definición : MIDE PORCENTAJE DE PROYECTOS EDUCATIVOS APOYADOS, RESPECTO CON LOS PROGRAMADOS										
Método de Cálculo : (NÚMERO DE PROYECTOS EDUCATIVOS APOYADOS / NÚMERO DE PROYECTOS EDUCATIVOS PROGRAMADOS) * 100										
Tipo	Dimensión		Frecuencia de Medición		Forma de cálculo del indicador		Tipo de Valor	Sentido Esperado		
GESTIÓN	EFICACIA		TRIMESTRAL		PORCENTAJE		FLUJO	ASCENDENTE		
MEDIOS DE VERIFICACIÓN / FUENTE INFORMACIÓN				SUPUESTO						
Reportes de asistencia por tipo de servicio, validados por la Vice Rectoría. Verificable en la página electrónica www.unsis.mx/avance_mir_2019				EXISTEN PROGRAMAS INSTITUCIONALES Y DE APOYO QUE BRINDAN CONDICIONES OPTIMAS PARA EL DESARROLLO DE ACTIVIDADES DOCENTES Y DE APOYO A LOS ESTUDIANTES						
DATOS DE LA META										
Definición de la variable Meta:		1 - NÚMERO DE PROYECTOS EDUCATIVOS APOYADOS								
Unidad de medida:		25 - NÚMERO								
LÍNEA BASE DEL INDICADOR				VALOR PROGRAMADO ANUAL						
AÑO	0		VALOR	0.00		AÑO	2019			
VALOR		0.00		VALOR		4.00				
AVANCE TRIMESTRAL										
METAS	1er.TRIMESTRE		2o.TRIMESTRE		3er.TRIMESTRE		4o.TRIMESTRE		CUMPLIMIENTO DE METAS	
PROGRAMADA	0.00		2.00		2.00		0.00		T1+T2+T3+T4 4.00	
PROGRAMACIÓN ACTUALIZADA	0.00		2.00		2.00		0.00		T1+T2+T3+T4 4.00	
ALCANZADA	0.00		0.00		0.00		4.00		T1+T2+T3+T4 4.00	
PORCENTAJE ALCANZADO TRIMESTRAL			0.00		0.00				PORCENTAJE ALCANZADO ANUAL 100.00	

PORCENTAJE DE CUMPLIMIENTO ALCANZADO EN EL TRIMESTRE: 100.00 %

JEFE ADMINISTRATIVO
L.C.E ERICK ALEXIS OCHOA VALENCIA
VICE-RECTOR DE ADMINISTRACION

TITULAR DE LA DEPENDENCIA/ENTIDAD
DR. MODESTO SEARA VAZQUEZ
RECTOR

**REPORTE DE AVANCE DE GESTIÓN
UR 546 - UNIVERSIDAD DE LA SIERRA SUR
CUARTO TRIMESTRE 2019**



UE: 001-UNIVERSIDAD DE LA SIERRA SUR

ESTRUCTURA PROGRAMATICA PRESUPUESTAL								
PROGRAMA		SUBPROGRAMA		PROYECTO		OBRA/ACTIVIDAD		
139-FORMACIÓN PROFESIONAL Y POSGRADO		01-OTORGAMIENTO DE FORMACIÓN INTEGRAL A NIVEL SUPERIOR Y POSGRADO		000--		004-FOMENTO A LA VINCULACION ENTRE SECTORES ACADÉMICO, GUBERNAMENTAL, PRODUCTIVO Y SOCIAL EN TEMAS DE SALUD		
PRESUPUESTO ANUAL								
Aprobado	Ampliación	Reducción	Modificado	EJERCIDO T1	EJERCIDO T2	EJERCIDO T3	EJERCIDO T4	
0.00	70,750.00	0.00	70,750.00	0.00	0.00	70,750.00	70,750.00	
						TOTAL EJERCIDO AL TRIMESTRE VIGENTE		
						70,750.00		
PRESUPUESTO TRIMESTRAL DE LA ACTIVIDAD								
Aprobado		Modificado		Comprometido		Devengado	Ejercido	
0.00		70,750.00		70,750.00		70,750.00	100.00	
DATOS DEL INDICADOR								
Nombre : PORCENTAJE DE PROYECTOS EDUCATIVOS APOYADOS				Número de indicador : 2515				
Definición : MIDE PORCENTAJE DE PROYECTOS EDUCATIVOS APOYADOS, RESPECTO CON LOS PROGRAMADOS								
Método de Cálculo : (NÚMERO DE PROYECTOS EDUCATIVOS APOYADOS / NÚMERO DE PROYECTOS EDUCATIVOS PROGRAMADOS) * 100								
Tipo	Dimensión		Frecuencia de Medición		Forma de cálculo del indicador		Tipo de Valor	
GESTIÓN	EFICACIA		TRIMESTRAL		PORCENTAJE		FLUJO	
Sentido Esperado				ASCENDENTE				
MEDIOS DE VERIFICACIÓN / FUENTE INFORMACIÓN				SUPUESTO				
Reportes de asistencia por tipo de servicio, validados por la Vice Rectoría. Verificable en la página electrónica www.unsis.mx/avance_mir_2019				EXISTEN PROGRAMAS INSTITUCIONALES Y DE APOYO QUE BRINDAN CONDICIONES OPTIMAS PARA EL DESARROLLO DE ACTIVIDADES DOCENTES Y DE APOYO A LOS ESTUDIANTES				
DATOS DE LA META								
Definición de la variable Meta:		1 - NÚMERO DE PROYECTOS EDUCATIVOS APOYADOS						
Unidad de medida:		25 - NÚMERO						
LÍNEA BASE DEL INDICADOR				VALOR PROGRAMADO ANUAL				
AÑO	0		VALOR	0.00		AÑO	2019	
		VALOR		1.00		VALOR		
						1.00		
AVANCE TRIMESTRAL								
METAS	1er.TRIMESTRE		2o.TRIMESTRE		3er.TRIMESTRE		4o.TRIMESTRE	
PROGRAMADA	0.00		0.00		0.00		1.00	
PROGRAMACIÓN ACTUALIZADA	0.00		0.00		0.00		1.00	
ALCANZADA	0.00		0.00		0.00		1.00	
PORCENTAJE ALCANZADO TRIMESTRAL							100.00	
						CUMPLIMIENTO DE METAS		
						T1+T2+T3+T4		
						1.00		
						T1+T2+T3+T4		
						1.00		
						T1+T2+T3+T4		
						1.00		
						PORCENTAJE ALCANZADO ANUAL		
						100.00		

PORCENTAJE DE CUMPLIMIENTO ALCANZADO EN EL TRIMESTRE: 100.00 %

JEFE ADMINISTRATIVO
L.C.E ERICK ALEXIS OCHOA VALENCIA
VICE-RECTOR DE ADMINISTRACION

TITULAR DE LA DEPENDENCIA/ENTIDAD
DR. MODESTO SEARA VAZQUEZ
RECTOR

**REPORTE DE AVANCE DE GESTIÓN
UR 546 - UNIVERSIDAD DE LA SIERRA SUR
CUARTO TRIMESTRE 2019**

ALINEACIÓN PED:

EJE: 01-OAXACA INCLUYENTE CON EL DESARROLLO SOCIAL
TEMA: 01-EDUCACIÓN
OBJETIVO: 11-PROMOVER LA VINCULACIÓN DEL SECTOR EDUCATIVO DE TIPO SUPERIOR CON EL SECTOR PRODUCTIVO Y SOCIAL, A FIN DE PRESTAR SERVICIOS DE INVESTIGACIÓN, TRANSFERENCIA DE CONOCIMIENTOS, PROMOCIÓN DEL DESARROLLO Y EDUCACIÓN CONTINUA.
ESTRATEGIA: 01-PROMOVER LOS MECANISMOS PARA INCENTIVAR LA VINCULACIÓN ENTRE LAS IES Y LOS SECTORES PRODUCTIVO Y SOCIAL EN EL ESTADO DE OAXACA.
LÍNEAS DE ACCIÓN: 02-INCENTIVAR QUE LAS IES ENVÍEN BRIGADAS DE SERVICIO SOCIAL COMUNITARIO A LOCALIDADES CON MAYOR REZAGO SOCIAL.
UE: 001-UNIVERSIDAD DE LA SIERRA SUR

MATRIZ DE INDICADORES PARA RESULTADOS:

FIN: PROMOVER LA VINCULACIÓN DEL SECTOR EDUCATIVO DE TIPO SUPERIOR CON EL SECTOR PRODUCTIVO Y SOCIAL, A FIN DE PRESTAR SERVICIOS DE INVESTIGACIÓN, TRANSFERENCIA DE CONOCIMIENTOS, PROMOCIÓN DEL DESARROLLO Y EDUCACIÓN CONTINUA.
PROPÓSITO: INSTITUCIONES DE EDUCACIÓN SUPERIOR EN EL ESTADO DE OAXACA VINCULADOS EN EL SECTOR PRODUCTIVO Y SOCIAL
COMPONENTE: 334-SERVICIO SOCIALES Y CONSULTORÍAS OTORGADAS AL SECTOR PRODUCTIVO, SOCIAL Y GUBERNAMENTAL
ACTIVIDAD: 1921-OTORGAR SERVICIO DE CONSULTORIA A TERCEROS

ESTRUCTURA PROGRAMATICA PRESUPUESTAL									
PROGRAMA		SUBPROGRAMA		PROYECTO		OBRA/ACTIVIDAD			
156-VINCULACION DE LAS INSTITUCIONES DE NIVEL SUPERIOR CON EL SECTOR PRODUCTIVO Y SOCIAL.		01-OTORGAMIENTO DE SERVICIO SOCIAL Y CONSULTORIA AL SECTOR PRODUCTIVO, SOCIAL Y GUBERNAMENTAL		000--		001-OTORGAR SERVICIOS DE CONSULTORÍA A TERCEROS EN LA SIERRA SUR			
PRESUPUESTO ANUAL									
Aprobado	Ampliación	Reducción	Modificado	EJERCIDO T1	EJERCIDO T2	EJERCIDO T3	EJERCIDO T4		
4,806,095.12	1,325,198.92	1,913,850.20	4,217,443.84	1,143,279.93	1,238,733.98	539,474.00	539,474.00		
				TOTAL EJERCIDO AL TRIMESTRE VIGENTE		4,217,443.84			
PRESUPUESTO TRIMESTRAL DE LA ACTIVIDAD									
Aprobado		Modificado		Comprometido		Devengado			
200,877.28		539,474.00		539,474.00		539,474.00			
DATOS DEL INDICADOR									
Nombre : PORCENTAJE DE SERVICIOS DE CONSULTORIA OTORGADOS				Número de indicador : 222					
Definición : MIDE EL NÚMERO DE CONSULTORÍAS OTORGADAS RESPECTO DEL NÚMERO DE CONSULTORÍA PROGRAMADAS									
Método de Cálculo : (NUMERO DE SERVICIOS DE CONSULTORIA OTORGADOS/ NUMERO DE SERVICIOS DE CONSULTORIA PROGRAMADOS)*100									
Tipo	Dimensión	Frecuencia de Medición	Forma de cálculo del indicador	Tipo de Valor	Sentido Esperado				
GESTIÓN	EFICIENCIA	TRIMESTRAL	PORCENTAJE	FLUJO	ASCENDENTE				
MEDIOS DE VERIFICACIÓN / FUENTE INFORMACIÓN				SUPUESTO					
Informe de promoción del desarrollo, avalado por la Vice Rectoría Académica. Verificable en la página electrónica www.unsis.mx/avance_mir_2019				EXISTE EL INTERÉS DE LOS BENEFICIARIOS Y FACILIDADES SOCIOECONÓMICAS QUE PERMITEN EL VINCULO CON LA INSTITUCIÓN					
DATOS DE LA META									
Definición de la variable Meta: 1 - NÚMERO DE SERVICIOS DE CONSULTORIA OTORGADOS									
Unidad de medida: 25 - NÚMERO									
LÍNEA BASE DEL INDICADOR				VALOR PROGRAMADO ANUAL					
AÑO	2017		VALOR	9.00	AÑO	2019		VALOR	14,654.00
AVANCE TRIMESTRAL									
METAS	1er.TRIMESTRE		2o.TRIMESTRE		3er.TRIMESTRE		4o.TRIMESTRE		CUMPLIMIENTO DE METAS
PROGRAMADA	3,999.00		3,581.00		3,311.00		3,763.00		T1+T2+T3+T4 14,654.00
PROGRAMACIÓN ACTUALIZADA	3,999.00		3,581.00		3,311.00		2,544.00		T1+T2+T3+T4 13,435.00
ALCANZADA	3,200.00		3,351.00		2,979.00		4,041.00		T1+T2+T3+T4 13,571.00
PORCENTAJE ALCANZADO TRIMESTRAL	80.02		93.58		89.97		158.84		PORCENTAJE ALCANZADO ANUAL 101.01

PORCENTAJE DE CUMPLIMIENTO ALCANZADO EN EL TRIMESTRE: 30.08 %

JEFE ADMINISTRATIVO
L.C.E ERICK ALEXIS OCHOA VALENCIA
VICE-RECTOR DE ADMINISTRACION

TITULAR DE LA DEPENDENCIA/ENTIDAD
DR. MODESTO SEARA VAZQUEZ
RECTOR

**REPORTE DE AVANCE DE GESTIÓN
UR 546 - UNIVERSIDAD DE LA SIERRA SUR
CUARTO TRIMESTRE 2019**



ALINEACIÓN PED:

ESTRATEGIA: 01-PROMOVER LOS MECANISMOS PARA INCENTIVAR LA VINCULACIÓN ENTRE LAS IES Y LOS SECTORES PRODUCTIVO Y SOCIAL EN EL ESTADO DE OAXACA.
LÍNEAS DE ACCIÓN: 02-INCENTIVAR QUE LAS IES ENVÍEN BRIGADAS DE SERVICIO SOCIAL COMUNITARIO A LOCALIDADES CON MAYOR REZAGO SOCIAL.
UE: 001-UNIVERSIDAD DE LA SIERRA SUR

MATRIZ DE INDICADORES PARA RESULTADOS:

COMPONENTE: 647-CULTURA, CIVISMO Y DEPORTE PROMOVIDO Y DIFUNDIDO
ACTIVIDAD: 247-REALIZAR EVENTO CULTURAL

ESTRUCTURA PROGRAMATICA PRESUPUESTAL			
PROGRAMA	SUBPROGRAMA	PROYECTO	OBRA/ACTIVIDAD
156-VINCULACIÓN DE LAS INSTITUCIONES DE NIVEL SUPERIOR CON EL SECTOR PRODUCTIVO Y SOCIAL.	02-PROMOCION Y DIFUSION CULTURA, CIVICA Y DEPORTIVA	000--	001-REALIZAR EVENTOS CULTURALES EN LA SIERRA SUR

PRESUPUESTO ANUAL							
Aprobado	Ampliación	Reducción	Modificado	EJERCIDO T1	EJERCIDO T2	EJERCIDO T3	EJERCIDO T4
283,241.40	140,494.40	70,645.12	353,090.68	98,050.45	102,758.43	39,541.62	39,541.62
TOTAL EJERCIDO AL TRIMESTRE VIGENTE							353,090.68

PRESUPUESTO TRIMESTRAL DE LA ACTIVIDAD							
Aprobado	Modificado	Comprometido	Devengado	Ejercido	% de Ejercido Vs. Modificado		
69,024.40	39,541.62	39,541.62	39,541.62	39,541.62	100.00		

DATOS DEL INDICADOR							
Nombre : PORCENTAJE DE EVENTOS CULTURALES REALIZADOS				Número de indicador : 247			
Definición : MIDE EL PORCENTAJE DE EVENTOS CULTURALES REALIZADOS CONTRA EL NÚMERO DE EVENTOS PROGRAMADOS							
Método de Cálculo : (NÚMERO DE EVENTOS CULTURALES REALIZADOS / NÚMERO DE EVENTOS CULTURALES PROGRAMADOS) * 100							
Tipo	Dimensión	Frecuencia de Medición	Forma de cálculo del indicador	Tipo de Valor	Sentido Esperado		
GESTIÓN	EFICIENCIA	TRIMESTRAL	PORCENTAJE	FLUJO	ASCENDENTE		

MEDIOS DE VERIFICACIÓN / FUENTE INFORMACIÓN				SUPUESTO			
Informe de la coordinación de difusión de la cultura, validado por la Rectoría. www.unsis.mx/avance_mir_2019				EXISTE EL INTERÉS DE LOS BENEFICIARIOS EN ASISTIR A LOS EVENTOS			

DATOS DE LA META							
Definición de la variable Meta: 1 - NÚMERO DE EVENTOS CULTURALES REALIZADOS							
Unidad de medida: 25 - NÚMERO							

LÍNEA BASE DEL INDICADOR				VALOR PROGRAMADO ANUAL			
AÑO	2017	VALOR	106.00	AÑO	2019	VALOR	17.00

AVANCE TRIMESTRAL							
METAS	1er.TRIMESTRE	2o.TRIMESTRE	3er.TRIMESTRE	4o.TRIMESTRE	CUMPLIMIENTO DE METAS		
PROGRAMADA	0.00	0.00	0.00	17.00	T1+T2+T3+T4	17.00	
PROGRAMACIÓN ACTUALIZADA	0.00	0.00	0.00	13.00	T1+T2+T3+T4	13.00	
ALCANZADA	0.00	0.00	0.00	13.00	T1+T2+T3+T4	13.00	
PORCENTAJE ALCANZADO TRIMESTRAL				100.00	PORCENTAJE ALCANZADO ANUAL	100.00	

PORCENTAJE DE CUMPLIMIENTO ALCANZADO EN EL TRIMESTRE: 100.00 %

JEFE ADMINISTRATIVO
L.C.E ERICK ALEXIS OCHOA VALENCIA
VICE-RECTOR DE ADMINISTRACION

TITULAR DE LA DEPENDENCIA/ENTIDAD
DR. MODESTO SEARA VAZQUEZ
RECTOR

**REPORTE DE AVANCE DE GESTIÓN
UR 546 - UNIVERSIDAD DE LA SIERRA SUR
CUARTO TRIMESTRE 2019**



UE: 001-UNIVERSIDAD DE LA SIERRA SUR

ESTRUCTURA PROGRAMATICA PRESUPUESTAL										
PROGRAMA		SUBPROGRAMA		PROYECTO		OBRA/ACTIVIDAD				
156-VINCULACIÓN DE LAS INSTITUCIONES DE NIVEL SUPERIOR CON EL SECTOR PRODUCTIVO Y SOCIAL.		02-PROMOCIÓN Y DIFUSIÓN CULTURA, CIVICA Y DEPORTIVA		000-- -		002-DIFUSION DEL CONOCIMIENTO CULTURAL DE LA SIERRA SUR DE OAXACA PADES				
PRESUPUESTO ANUAL										
Aprobado	Ampliación	Reducción	Modificado	EJERCIDO T1	EJERCIDO T2	EJERCIDO T3	EJERCIDO T4			
0.00	113,000.00	0.00	113,000.00	0.00	0.00	113,000.00	113,000.00			
						TOTAL EJERCIDO AL TRIMESTRE VIGENTE				
113,000.00										
PRESUPUESTO TRIMESTRAL DE LA ACTIVIDAD										
Aprobado		Modificado		Comprometido		Devengado	% de Ejercido Vs. Modificado			
0.00		113,000.00		113,000.00		113,000.00	100.00			
DATOS DEL INDICADOR										
Nombre : PORCENTAJE DE EVENTOS CULTURALES REALIZADOS				Número de indicador : 247						
Definición : MIDE EL PORCENTAJE DE EVENTOS CULTURALES REALIZADOS CONTRA EL NÚMERO DE EVENTOS PROGRAMADOS										
Método de Cálculo : (NÚMERO DE EVENTOS CULTURALES REALIZADOS / NÚMERO DE EVENTOS CULTURALES PROGRAMADOS) * 100										
Tipo	Dimensión		Frecuencia de Medición		Forma de cálculo del indicador		Tipo de Valor	Sentido Esperado		
GESTIÓN	EFICIENCIA		TRIMESTRAL		PORCENTAJE		FLUJO	ASCENDENTE		
MEDIOS DE VERIFICACIÓN / FUENTE INFORMACIÓN					SUPUESTO					
Informe de la coordinación de difusión de la cultura, validado por la Rectoría. www.unsis.mx/avance_mir_2019					EXISTE EL INTERÉS DE LOS BENEFICIARIOS EN ASISTIR A LOS EVENTOS					
DATOS DE LA META										
Definición de la variable Meta:		1 - NÚMERO DE EVENTOS CULTURALES REALIZADOS								
Unidad de medida:		25 - NÚMERO								
LÍNEA BASE DEL INDICADOR				VALOR PROGRAMADO ANUAL						
AÑO	0		VALOR	0.00		AÑO	2019			
						VALOR	13.00			
AVANCE TRIMESTRAL										
METAS	1er.TRIMESTRE		2o.TRIMESTRE		3er.TRIMESTRE		4o.TRIMESTRE		CUMPLIMIENTO DE METAS	
PROGRAMADA	0.00		0.00		0.00		13.00		T1+T2+T3+T4 13.00	
PROGRAMACIÓN ACTUALIZADA	0.00		0.00		0.00		13.00		T1+T2+T3+T4 13.00	
ALCANZADA	0.00		0.00		0.00		13.00		T1+T2+T3+T4 13.00	
PORCENTAJE ALCANZADO TRIMESTRAL							100.00		PORCENTAJE ALCANZADO ANUAL 100.00	

PORCENTAJE DE CUMPLIMIENTO ALCANZADO EN EL TRIMESTRE: 100.00 %

JEFE ADMINISTRATIVO
L.C.E ERICK ALEXIS OCHOA VALENCIA
VICE-RECTOR DE ADMINISTRACION

TITULAR DE LA DEPENDENCIA/ENTIDAD
DR. MODESTO SEARA VAZQUEZ
RECTOR



GOBIERNO DEL ESTADO
DE OAXACA



UNSI
Universidad de la
Sierra Sur

PROGRAMAS Y PROYECTOS DE INVERSION

Durante enero – diciembre 2019, se tuvieron los siguientes programas y proyectos de inversión, como se muestran en las siguientes tablas:

CLAVE DEL PROYECTO	5460011117700118
NOMBRE DEL PROYECTO	ILUMINACIÓN DE ANDADORES DE LA UNIVERSIDAD DE LA SIERRA SUR CON LÁMPARAS AHORRADORAS DE ENERGÍA PRIMERA ETAPA.
NUMERO DE PROYECTO	FAM-IES/2292/2018
OFICIO AUT.	SF/SPIP/DPIP/FAM-IES/2292/2018
TIPO DE RECURSO	FEDERAL
PROGRAMA FONDO CONVENIO	FAM IES CAPITAL
INSTITUCION EJECUTORA	UNIVERSIDAD DE LA SIERRA SUR
TIPO DE PROYECTO	EQUIPAMIENTO
AUTORIZADO	328,952.80
EJERCIDO	328,952.80
OBSERVACIONES	Recurso que se refrenó del ejercicio fiscal 2018

CLAVE DEL PROYECTO	5460011117800118
NOMBRE DEL PROYECTO	EQUIPAMIENTO DE INFRAESTRUCTURA ACADÉMICA DE LA UNIVERSIDAD DE LA SIERRA SUR.
NUMERO DE PROYECTO	FAM-IES/2293/2018
OFICIO AUT.	SF/SPIP/DPIP/FAM-IES/2293/2018
TIPO DE RECURSO	FEDERAL
PROGRAMA FONDO CONVENIO	FAM IES CAPITAL
INSTITUCION EJECUTORA	UNIVERSIDAD DE LA SIERRA SUR
TIPO DE PROYECTO	EQUIPAMIENTO
AUTORIZADO	1,851,912.78
EJERCIDO	1,851,912.78
OBSERVACIONES	Recurso que se refrenó del ejercicio fiscal 2018



GOBIERNO DEL ESTADO
DE OAXACA



JUNTOS CONSTRUIMOS EL CAMBIO



UN SIS
Universidad de la
Sierra Sur

CLAVE DEL PROYECTO	5460011161400118
NOMBRE DEL PROYECTO	EQUIPAMIENTO DE INFRAESTRUCTURA DE LA UNIVERSIDAD DE LA SIERRA SUR
NUMERO DE PROYECTO	FAM-IES-REM/2522/2018
OFICIO AUT.	SF/SPIP/DPIP/FAM-IES-REM/2522/2018
TIPO DE RECURSO	FEDERAL
PROGRAMA FONDO CONVENIO	FAM IES REMANENTES POTENCIACION CAPITAL
INSTITUCION EJECUTORA	UNIVERSIDAD DE LA SIERRA SUR
TIPO DE PROYECTO	EQUIPAMIENTO DE ESPACIOS EDUCATIVOS EN NIVEL SUPERIOR
AUTORIZADO	5,457,838.96
EJERCIDO	5,457,838.96
OBSERVACIONES	Recurso que se refrenó del ejercicio fiscal 2018

CLAVE DEL PROYECTO	5460011212000119
NOMBRE DEL PROYECTO	EQUIPAMIENTO DE INFRAESTRUCTURA DE LA UNIVERSIDAD DE LA SIERRA SUR 2DA. ETAPA
NUMERO DE PROYECTO	AUT/0322/20425/2019
OFICIO AUT.	SF/SPIP/DPIP/AUT/0322/2019
TIPO DE RECURSO	RECURSOS FEDERALES
PROGRAMA FONDO CONVENIO	FAM IES REMANENTES POTENCIACIÓN CAPITAL
INSTITUCION EJECUTORA	UNIVERSIDAD DE LA SIERRA SUR
TIPO DE PROYECTO	EQUIPAMIENTO DE ESPACIOS EDUCATIVOS DE NIVEL SUPERIOR
AUTORIZADO	3,722,994.25
EJERCIDO	3,722,994.25



GOBIERNO DEL ESTADO
DE OAXACA



JUNTOS CONSTRUIMOS EL CAMBIO



UNSI
Universidad de la
Sierra Sur

CLAVE DEL PROYECTO	5460011218400119
NOMBRE DEL PROYECTO	SISTEMA DE ACCESO Y SEGURIDAD A LA UNSIS
NUMERO DE PROYECTO	AUT/0323/20426/2019
OFICIO AUT.	SF/SPIP/DPIP/AUT/0323/2019
TIPO DE RECURSO	RECURSOS FEDERALES
PROGRAMA FONDO CONVENIO	FAM IES CAPITAL
INSTITUCION EJECUTORA	UNIVERSIDAD DE LA SIERRA SUR
TIPO DE PROYECTO	EQUIPAMIENTO DE ESPACIOS EDUCATIVOS DE NIVEL SUPERIOR
AUTORIZADO	470,825.00
EJERCIDO	470,825.00

CLAVE DEL PROYECTO	5460011218600119
NOMBRE DEL PROYECTO	ILUMINACIÓN DE ANDADORES DE LA UNIVERSIDAD DE LA SIERRA SUR CON LÁMPARAS AHORRADORAS DE ENERGÍA SEGUNDA ETAPA.
NUMERO DE PROYECTO	AUT/0324/20427/2019
OFICIO AUT.	SF/SPIP/DPIP/AUT/0324/2019
TIPO DE RECURSO	RECURSOS FEDERALES
PROGRAMA FONDO CONVENIO	FAM IES CAPITAL
INSTITUCION EJECUTORA	UNIVERSIDAD DE LA SIERRA SUR
TIPO DE PROYECTO	EQUIPAMIENTO DE ESPACIOS EDUCATIVOS DE NIVEL SUPERIOR
AUTORIZADO	346,400.00
EJERCIDO	346,400.00



GOBIERNO DEL ESTADO
DE OAXACA



UN SIS
Universidad de la
Sierra Sur

CLAVE DEL PROYECTO	5460011249100119
NOMBRE DEL PROYECTO	CONSTRUCCIÓN DE SUBESTACIÓN ELÉCTRICA CON PLANTA DE EMERGENCIA
NUMERO DE PROYECTO	AUT/0650/21289/2019
OFICIO AUT.	SF/SPIP/DPIP/AUT/0650/2019
TIPO DE RECURSO	RECURSOS FEDERALES
PROGRAMA FONDO CONVENIO	FAM IES REMANENTES POTENCIACIÓN CAPITAL
INSTITUCION EJECUTORA	UNIVERSIDAD DE LA SIERRA SUR
TIPO DE PROYECTO	CONSTRUCCIÓN DE ESPACIOS EDUCATIVOS DE NIVEL SUPERIOR
AUTORIZADO	3,517,170.00
EJERCIDO	3,517,170.00

CLAVE DEL PROYECTO	5460011262500119
NOMBRE DEL PROYECTO	AMPLIACIÓN DEL EDIFICIO DE SERVICIOS ESCOLARES, EN LA UNIVERSIDAD DE LA SIERRA SUR (ACABADOS).
NUMERO DE PROYECTO	AUT/0738/21507/2019
OFICIO AUT.	SF/SPIP/DPIP/AUT/0738/2019
TIPO DE RECURSO	RECURSOS FEDERALES
PROGRAMA FONDO CONVENIO	FAM IES CAPITAL
INSTITUCION EJECUTORA	UNIVERSIDAD DE LA SIERRA SUR
TIPO DE PROYECTO	CONSTRUCCIÓN DE ESPACIOS EDUCATIVOS DE NIVEL SUPERIOR
AUTORIZADO	191,499.67
EJERCIDO	191,499.67



Gobierno del Estado
de Oaxaca



UNSI
Universidad de la
Sierra Sur

CLAVE DEL PROYECTO	5460011262000119
NOMBRE DEL PROYECTO	AMPLIACIÓN DEL EDIFICIO DE SERVICIOS ESCOLARES, EN LA UNIVERSIDAD DE LA SIERRA SUR.
NUMERO DE PROYECTO	AUT/0737/21508/2019
OFICIO AUT.	SF/SPIP/DPIP/AUT/0737/2019
TIPO DE RECURSO	RECURSOS FEDERALES
PROGRAMA FONDO CONVENIO	FAM IES CAPITAL
INSTITUCION EJECUTORA	UNIVERSIDAD DE LA SIERRA SUR
TIPO DE PROYECTO	CONSTRUCCIÓN DE ESPACIOS EDUCATIVOS DE NIVEL SUPERIOR
AUTORIZADO	1,487,970.33
EJERCIDO	1,487,970.33

CLAVE DEL PROYECTO	5460011214600119
NOMBRE DEL PROYECTO	CONSTRUCCIÓN DE NUEVE AULAS Y DOS MÓDULOS DE BAÑO
NUMERO DE PROYECTO	AUT/0783/21632/2019
OFICIO AUT.	SF/SPIP/DPIP/AUT/0783/2019
TIPO DE RECURSO	RECURSOS FEDERALES
PROGRAMA FONDO CONVENIO	FAM IES REMANENTES POTENCIACIÓN CAPITAL
INSTITUCION EJECUTORA	UNIVERSIDAD DE LA SIERRA SUR
TIPO DE PROYECTO	CONSTRUCCIÓN DE ESPACIOS EDUCATIVOS DE NIVEL SUPERIOR
AUTORIZADO	5,869,407.83
EJERCIDO	2,087,834.81



GOBIERNO DEL ESTADO
DE OAXACA



JUNTOS CONSTRUIMOS EL CAMBIO



UNSI
Universidad de la
Sierra Sur

CLAVE DEL PROYECTO	5460011320700119
NOMBRE DEL PROYECTO	AMPLIACIÓN DEL ALMACÉN DE SERVICIOS GENERALES, EN LA UNIVERSIDAD DE LA SIERRA SUR.
NUMERO DE PROYECTO	AUT/1275/22398/2019
OFICIO AUT.	SF/SPIP/DPIP/AUT/1275/2019
TIPO DE RECURSO	RECURSOS FEDERALES
PROGRAMA FONDO CONVENIO	FAM IES REMANENTES POTENCIACIÓN CAPITAL
INSTITUCION EJECUTORA	UNIVERSIDAD DE LA SIERRA SUR
TIPO DE PROYECTO	CONSTRUCCIÓN DE ESPACIOS EDUCATIVOS DE NIVEL SUPERIOR
AUTORIZADO	2,057,722.09
EJERCIDO	601,943.14

CLAVE DEL PROYECTO	5460011320800119
NOMBRE DEL PROYECTO	AMPLIACIÓN DEL ALMACÉN DE SERVICIOS GENERALES, EN LA UNIVERSIDAD DE LA SIERRA SUR (ACABADOS)
NUMERO DE PROYECTO	AUT/1276/22399/2019
OFICIO AUT.	SF/SPIP/DPIP/AUT/1276/2019
TIPO DE RECURSO	RECURSOS FEDERALES
PROGRAMA FONDO CONVENIO	FAM IES CAPITAL
INSTITUCION EJECUTORA	UNIVERSIDAD DE LA SIERRA SUR
TIPO DE PROYECTO	CONSTRUCCIÓN DE ESPACIOS EDUCATIVOS DE NIVEL SUPERIOR
AUTORIZADO	312,774.91
EJERCIDO	312,774.91



Gobierno del Estado
de Oaxaca



JUNTOS CONSTRUIMOS EL CAMBIO



UN SIS
Universidad de la
Sierra Sur

CLAVE DEL PROYECTO	5460011293200119
NOMBRE DEL PROYECTO	MANTENIMIENTO DE INFRAESTRUCTURA ACADÉMICA EN LA UNIVERSIDAD DE LA SIERRA SUR
NUMERO DE PROYECTO	AUT/1292/22419/2019
OFICIO AUT.	SF/SPIP/DPIP/AUT/1292/2019
TIPO DE RECURSO	RECURSOS FEDERALES
PROGRAMA FONDO CONVENIO	FAM IES CAPITAL
INSTITUCION EJECUTORA	UNIVERSIDAD DE LA SIERRA SUR
TIPO DE PROYECTO	CONSTRUCCIÓN DE ESPACIOS EDUCATIVOS DE NIVEL SUPERIOR
AUTORIZADO	642,702.26
EJERCIDO	642,702.26

CLAVE DEL PROYECTO	5460011340000119
NOMBRE DEL PROYECTO	BANQUETA CON BARDA PERIMETRAL DEL PREDIO DE LA UNSIS
NUMERO DE PROYECTO	AUT/1495/22903/2019
OFICIO AUT.	SF/SPIP/DPIP/AUT/1495/2019
TIPO DE RECURSO	RECURSOS FEDERALES
PROGRAMA FONDO CONVENIO	FAM IES REMANENTES POTENCIACIÓN CAPITAL
INSTITUCION EJECUTORA	UNIVERSIDAD DE LA SIERRA SUR
TIPO DE PROYECTO	CONSTRUCCIÓN DE ESPACIOS EDUCATIVOS DE NIVEL SUPERIOR
AUTORIZADO	1,057,504.70
EJERCIDO	1,057,504.70



GOBIERNO DEL ESTADO
DE OAXACA



JUNTOS CONSTRUIMOS EL CAMBIO



UN SIS
Universidad de la
Sierra Sur

CLAVE DEL PROYECTO	5460011336000119
NOMBRE DEL PROYECTO	ANDADOR PEATONAL AL CENTRO DE ANATOMÍA Y DISECCIÓN, EN LA UNSIS
NUMERO DE PROYECTO	AUT/1494/22902/2019
OFICIO AUT.	SF/SPIP/DPIP/AUT/1494/2019
TIPO DE RECURSO	RECURSOS FEDERALES
PROGRAMA FONDO CONVENIO	FAM IES REMANENTES POTENCIACIÓN CAPITAL
INSTITUCION EJECUTORA	UNIVERSIDAD DE LA SIERRA SUR
TIPO DE PROYECTO	CONSTRUCCIÓN DE ESPACIOS EDUCATIVOS DE NIVEL SUPERIOR
AUTORIZADO	243,607.47
EJERCIDO	243,607.47

CLAVE DEL PROYECTO	5460011422300119
NOMBRE DEL PROYECTO	AMPLIACIÓN DEL ALMACÉN DE SERVICIOS GENERALES, EN LA UNIVERSIDAD DE LA SIERRA SUR (TERMINACIÓN)
NUMERO DE PROYECTO	AUT/1918/24424/2019
OFICIO AUT.	SF/SPIP/DPIP/AUT/1918/2019
TIPO DE RECURSO	RECURSOS FEDERALES
PROGRAMA FONDO CONVENIO	FAM IES PRODUCTOS FINANCIEROS
INSTITUCION EJECUTORA	UNIVERSIDAD DE LA SIERRA SUR
TIPO DE PROYECTO	CONSTRUCCIÓN DE ESPACIOS EDUCATIVOS DE NIVEL SUPERIOR
AUTORIZADO	30,879.41
EJERCIDO	30,879.41



GOBIERNO DEL ESTADO
DE OAXACA



JUNTOS CONSTRUIMOS EL CAMBIO



UN SIS
Universidad de la
Sierra Sur

RELACION DE BIENES INMUEBLES QUE COMPONEN EL PATRIMONIO
DEL 01 DE ENERO AL 31 DE DICIEMBRE DE 2019
(Pesos)

CUENTA	DESCRIPCIÓN DEL BIEN	Saldo Final
12310	TERRENOS	39,125,664.78
12330	EDIFICIOS NO RESIDENCIALES	160,100,736.77
12351	EDIFICACIÓN HABITACIONAL EN PROCESO	0.00
12352	EDIFICACIÓN NO HABITACIONAL EN PROCESO	0.00
12353	CONSTRUCCIÓN DE OBRAS PARA EL ABASTECIMIENTO DE AGUA, PETRÓLEO, GAS, ELECTRICIDAD Y TELECOMUNICACION	0.00
12354	DIVISIÓN DE TERRENOS Y CONSTRUCCIÓN DE OBRAS DE URBANIZACIÓN EN PROCESO	0.00
12355	CONSTRUCCIÓN DE VÍAS DE COMUNICACIÓN EN PROCESO	0.00
12356	OTRAS CONSTRUCCIONES DE INGENIERÍA CIVIL U OBRA PESADA EN PROCESO	8,771,918.29
12357	INSTALACIONES Y EQUIPAMIENTO EN CONSTRUCCIONES EN PROCESO	2,645,867.56
12359	TRABAJOS DE ACABADOS EN EDIFICACIONES Y OTROS TRABAJOS ESPECIALIZADOS EN PROCESO	0.00
12361	EDIFICACIÓN HABITACIONAL EN PROCESO	0.00
12362	EDIFICACIÓN NO HABITACIONAL EN PROCESO	0.00
12363	CONSTRUCCIÓN DE OBRAS PARA EL ABASTECIMIENTO DE AGUA, PETRÓLEO, GAS, ELECTRICIDAD Y TELECOMUNICACION	0.00
12364	DIVISIÓN DE TERRENOS Y CONSTRUCCIÓN DE OBRAS DE URBANIZACIÓN	0.00
12365	CONSTRUCCIÓN DE VÍAS DE COMUNICACIÓN EN PROCESO	0.00
12366	OTRAS CONSTRUCCIONES DE INGENIERÍA CIVIL U OBRA PESADA EN PROCESO	0.00
12367	INSTALACIONES Y EQUIPAMIENTO EN CONSTRUCCIONES EN PROCESO	0.00
12369	TRABAJOS DE ACABADOS EN EDIFICACIONES Y OTROS TRABAJOS ESPECIALIZADOS EN PROCESO	0.00
12390	OTROS BIENES INMUEBLES	0.00
	SUMA TOTAL:	210,644,187.40



GOBIERNO DEL ESTADO
DE OAXACA



JUNTOS CONSTRUIMOS EL CAMBIO



UNSI
Universidad de la
Sierra Sur

RELACION DE BIENES MUEBLES QUE COMPONEN EL PATRIMONIO
DEL 01 DE ENERO AL 31 DE DICIEMBRE DE 2019
(Pesos)

CUENTA	DESCRIPCIÓN DEL BIEN	Saldo Final
12411	MUEBLES DE OFICINA Y ESTANTERÍA	2,174,421.72
12412	MUEBLES, EXCEPTO DE OFICINA Y ESTANTERÍA	133,129.86
12413	EQUIPO DE CÓMPUTO Y DE TECNOLOGÍAS DE LA INFORMACIÓN	19,384,398.94
12419	OTROS MOBILIARIOS Y EQUIPOS DE ADMINISTRACIÓN	27,758.00
12421	EQUIPOS Y APARATOS AUDIOVISUALES	5,602,407.84
12422	APARATOS DEPORTIVOS	373,289.50
12423	CÁMARAS FOTOGRÁFICAS Y DE VIDEO	1,134,604.22
12429	OTRO MOBILIARIO Y EQUIPO EDUCACIONAL Y RECREATIVO	7,400,662.98
12431	EQUIPO MÉDICO Y DE LABORATORIO	25,450,790.36
12432	INSTRUMENTAL MÉDICO Y DE LABORATORIO	388,276.00
12441	AUTOMÓVILES Y CAMIONES	1,336,949.00
12443	EQUIPO AEROESPACIAL	0.00
12445	EMBARCACIONES	0.00
12449	OTROS EQUIPOS DE TRANSPORTE	0.00
12450	EQUIPO DE DEFENSA Y SEGURIDAD	64,628.10
12461	MAQUINARIA Y EQUIPO AGROPECUARIO	255,430.97
12462	MAQUINARIA Y EQUIPO INDUSTRIAL	125,026.08
12463	MAQUINARIA Y EQUIPO DE CONSTRUCCIÓN	0.00
12464	SISTEMAS DE AIRE ACONDICIONADO, CALEFACCIÓN Y DE REFRIGERACIÓN INDUSTRIAL Y COMERCIAL	2,216,075.81
12465	EQUIPO DE COMUNICACIÓN Y TELECOMUNICACIÓN	450,343.77
12466	EQUIPOS DE GENERACIÓN ELÉCTRICA, APARATOS Y ACCESORIOS ELÉCTRICOS	55,500.00
12467	HERRAMIENTAS Y MÁQUINAS-HERRAMIENTA	235,430.59
12469	OTROS EQUIPOS	304,784.12
12471	BIENES ARTÍSTICOS, CULTURALES Y CIENTÍFICOS	0.00
12483	AVES	0.00
12484	OVINOS Y CAPRINOS	0.00
12486	EQUINOS	0.00
12487	ESPECIES MENORES Y DE ZOOLOGICO	0.00
12488	ÁRBOLES Y PLANTAS	0.00
12489	OTROS ACTIVOS BIOLÓGICOS	0.00
	SUMA TOTAL:	67,113,907.86



GOBIERNO DEL ESTADO
DE OAXACA



JUNTOS CONSTRUIMOS EL CAMBIO



UNSI
Universidad de la
Sierra Sur

RELACION DE CUENTAS BANCARIAS PRODUCTIVAS ESPECIFICAS
DEL 01 DE ENERO AL 31 DE DICIEMBRE DE 2019

FONDO, PROGRAMA O CONVENIO	DATOS DE LA CUENTA BANCARIA		
	INSTITUCION BANCARIA	NUMERO DE CUENTA	FECHA DE APERTURA
Subsidio Federal Ordinario 2019	BANAMEX	7013/3791157	07/01/2019
Programa de Fortalecimiento en la Calidad Educativa PFCE 2019	BANAMEX	7013/5305896	15/03/2019
Fondo de Aportaciones Múltiples FAM 2019	BANAMEX	7013/6484123	24/04/2019
FAM IES REMANENTES 2017	BANAMEX	7013/679109	24/04/2019
Programa de Apoyo al Desarrollo de la Educación Superior (PADES 2019)	BANAMEX	7013/8324778	20/08/2019
Programa para el Desarrollo Profesional Docente (PRODEP 2019)	BANAMEX	7013/8123357	20/08/2019
Mejora de la Infraestructura de los laboratorios de investigación de la Universidad de la Sierra Sur (CONACYT)	BANAMEX	7013/8551200	30/09/2019



Gobierno del Estado
de Oaxaca



UNSI
Universidad de la
Sierra Sur

RELACION DE ESQUEMAS BURSATILES Y COBERTURAS FINANCIERAS

NO APLICA



GOBIERNO DEL ESTADO
DE OAXACA



JUNTOS CONSTRUIMOS EL CAMBIO



UNISIS
Universidad de la
Sierra Sur

Montos pagados por ayudas y subsidios
Periodo del 01 de enero al 31 de diciembre de 2019

Concepto	Ayuda	Subsidio	Sector (económico o social)	Beneficiario	CURP	RFC	Monto Pagado
Becas para estudiantes	X	---	Social	Alvarez Dominguez Kevin Abraham	AADK950315HGR LMV08	-----	5,303.26
Becas para estudiantes	X	---	Social	Arango Sumano Guadalupe	AASG970927MOC RMD07	-----	6,732.52
Becas para estudiantes	x	---	Social	Bautista Martínez Amadelia	BAMA860114MOC TRM02	-----	3,221.59
Becas para estudiantes	X	---	Social	Castro Cruz Guadalupe	CACG971125MOCS RD08	-----	3,029.08
Becas para estudiantes	X	---	Social	Castellanos Valgañon Martha Elisa	CAVM990902MO CSLR06	-----	3,029.08
Becas para estudiantes	x	---	Social	Cruz García Jazmin	CUGJ990912MOC RRZ03	-----	5,110.75
Becas para estudiantes	X	---	Social	Cruz Martínez Gonzalo	CUMG970110HOC RRN03	-----	6,732.52
Becas para estudiantes	x	---	Social	Franco Reyes Jacqueline	FARJ000605MO CRYCA7	-----	2,081.67
Becas para estudiantes	X	---	Social	Fabián Ramírez Jorge	FARJ951122HOCB MR05	-----	4,650.85
Becas para estudiant	x	---	Social	García García Estefanía	GAGE000516MOC RRSAS	-----	2,081.67



es							
Becas para estudiantes	X	---	Social	García Hernández Irais	GAHI010924MOC RRA3	-----	2,081.67
Becas para estudiantes	x	---	Social	García Ríos Beatriz	GARB990818MOC RST07	-----	2,081.67
Becas para estudiantes	x	---	Social	Gonzalez Trujillo Pablo Cesar	GOTP990622HOC NRB07	-----	6,732.52
Becas para estudiantes	X	---	Social	Hernández Castillejos Eliel Isaí	HECE971202HOC RSLO3	-----	4,650.85
Becas para estudiantes	X	---	Social	Hernández Canseco Ismael	HECI001216HOCR NSA4	-----	2,081.67
Becas para estudiantes	X	---	Social	Hernández Cruz Raymundo León	HECR981005HOC RRY07	-----	4,650.85
Becas para estudiantes	X	---	Social	Hernández Jiménez Nathan	HEJN001221HOC RMTA3	-----	4,650.85
Becas para estudiantes	X	---	Social	Hernández de la Paz Citlalin	HEPC970219MOC RZT03	-----	6,732.52
Becas para estudiantes	X	---	Social	Hernández Pedro Gloria Cristina	HEPG980714MOC RDLO9	-----	4,650.85
Becas para estudiantes	x	---	Social	Hernández Vite Jesús Fernando	HEVJ000414HSL RTSA7	-----	2,081.67
Becas para estudiantes	X	---	Social	Jiménez Ramos Adelina de Jesús	JIRA981025MOC MMD07	-----	6,732.52



Becas para estudiantes	X	---	Social	Jiménez Ramírez Nansy	JIRN990418MOC MMN00	-----	2,081.67
Becas para estudiantes	X	---	Social	Loeza Ventura José Miguel	LOVM990621HOC ZNG04	-----	4,650.85
Becas para estudiantes	X	---	Social	López Yescas Mical	LOYM971106MOC PSC08	-----	2,081.67
Becas para estudiantes	x	---	Social	Martínez Gutiérrez María Celia	MAGC000102MO CRTLA3	-----	4,650.85
Becas para estudiantes	X	---	Social	Martínez Robles Leticia	MARL940511MOC RBT02	-----	2,081.67
Becas para estudiantes	x	---	Social	Mendoza Carmona Eduardo	MECE000725HO CNRDA3	-----	4,650.85
Becas para estudiantes	X	---	Social	Melchor Soto Jhoselyn	MESJ961020MOC LTH02	-----	2,081.67
Becas para estudiantes	x	---	Social	Osorio Santiago Iván	OOSI970508HOC SNV01	-----	6,732.52
Becas para estudiantes	X	---	Social	Pascual Hernández Rosa Isela	PAHR970913MOC SRS00	-----	4,650.85
Becas para estudiantes	X	---	Social	Pacheco Martínez Liria	PAML960622MO CCRR08	-----	4,650.85
Becas para estudiantes	X	---	Social	Pacheco Mendoza Waldemar	PAMW921029HO CCNLO2	-----	2,081.67
Becas para estudiantes	X	---	Social	Ramírez Chávez Florisa	RACF980720MOC MHLO8	-----	2,081.67



Becas para estudiantes	X	---	Social	Ramírez Michi Agustín de Jesús	RAMA010625HOC MCGA1	-----	2,081.67
Becas para estudiantes	X	---	Social	Ríos Hernández Ismael	RIHI961123HOCSR S07	-----	4,650.85
Becas para estudiantes	x	---	Social	Rivera Ruiz Ana Luisa	RIRA970321MOCV ZN07	-----	6,732.52
Becas para estudiantes	X	---	Social	Rodríguez Justino Adelfo	ROJA971204HOC DSD07	-----	2,081.67
Becas para estudiantes	x	---	Social	Rosario López Jonathan Emmanuel	ROLJ940301HOC SPN09	-----	2,081.67
Becas para estudiantes	X	---	Social	Rodríguez Vásquez Virginia	ROVV980521MOC DSRO7	-----	4,650.85
Becas para estudiantes	X	---	Social	Santiago García Elver	SAGE980806HOC NRL07	-----	2,081.67
Becas para estudiantes	X	---	Social	Salinas García Nayeli Concepción	SAGN991208MOC LRY03	-----	2,081.67
Becas para estudiantes	X	---	Social	Sánchez Hernández Jonathan	SAHJ980402HOC NRN00	-----	2,081.67
Becas para estudiantes	x	---	Social	Tapia Guzmán Silvia Lizeth	TAGS980712MOC PZL04	-----	2,081.67
Becas para estudiantes	X	---	Social	Vásquez Hernández Graciela	VAHG921017MOC SRR01	-----	4,650.85
Becas para estudiantes	X	---	Social	Vásquez Luna Carlos Alberto	VALC951017HOCS NRO8	-----	3,221.60



GOBIERNO DEL ESTADO
DE OAXACA



UNSI
Universidad de la
Sierra Sur

es							
Becas para estudiantes	x	--- --- -	Social	Vásquez Morales Raziel	VAMR000307HO CSRZA8	-----	6,732.52
Becas para estudiantes	X	--- --- -	Social	Velasco Santiago Denis Itsel	VESD000613MOC LNNA5	-----	2,081.67
Becas y otras ayudas para programas de capacitación	----- --	X	Económico	María Teresa Altamirano Altamirano	-----	AAAT941013	2,000.00
Becas y otras ayudas para programas de capacitación	----- --	X	Económico	Griselda Belén Avendaño Rodríguez	-----	AERG950224	13,029.00
Becas y otras ayudas para programas de capacitación	----- --	X	Económico	Verónica Bautista Robles	-----	BARV900723	2,000.00
Becas y otras ayudas para programas de capacitación	----- --	X	Económico	Eufemia Bollo Zeferino	-----	BOZE950414	1,865.00
Becas y otras ayudas para programas de capacitación	----- --	X	Económico	Joaquín Huitzilihuitl Camacho Vera	-----	CAVJ770815	42,000.00



capacitación							
Becas y otras ayudas para programas de capacitación	----- --	X	Económico	Hebert Daniel Cerón Cruz	-----	CECH951111	5,000.00
Becas y otras ayudas para programas de capacitación	----- --	X	Económico	Anahí Cruz Gaspar	-----	CUGA940403	4,630.00
Becas y otras ayudas para programas de capacitación	----- --	X	Económico	Teófila Enríquez Almaraz	-----	EIAT951228	32,561.00
Becas y otras ayudas para programas de capacitación	----- --	X	Económico	Jesús García Santiago	-----	GASJ960605	5,000.00
Becas y otras ayudas para programas de capacitación	----- --	X	Económico	Gloria Gómez Cruz	-----	GOCC940403	5,000.00
Becas y otras ayudas para programas de capacitación	----- --	X	Económico	Roxana Nayeli Guerrero Sotelo	-----	GUSR830810	42,000.00



capacitación							
Becas y otras ayudas para programas de capacitación	----- --	X	Económico	José Cutberto Hernández Ramírez	-----	HERC761029	77,000.00
Becas y otras ayudas para programas de capacitación	----- --	X	Económico	Saturnina Jiménez García	-----	JIGS931129	5,000.00
Becas y otras ayudas para programas de capacitación	----- --	X	Económico	Hady Keita	-----	KETA781122	42,000.00
Becas y otras ayudas para programas de capacitación	----- --	X	Económico	Arturo Cesar López García	-----	LOGA790925	42,000.00
Becas y otras ayudas para programas de capacitación	----- --	X	Económico	Marcelo Martínez Cruz	-----	MACM87081 4	14,701.50
Becas y otras ayudas para programas de capacitación	----- --	X	Económico	Miriam Merced Miguel Díaz	-----	MIDM94092 4	4,365.00



GOBIERNO DEL ESTADO
DE OAXACA



UNSI
Universidad de la
Sierra Sur

capacitación							
Becas y otras ayudas para programas de capacitación	----- --	X	Económico	Florinda Osorio Alvarado	-----	OOAF95070 4	5,000.00
Becas y otras ayudas para programas de capacitación	----- --	X	Económico	Pedro Ramírez Lucas	-----	RALP940520	5,000.00
Becas y otras ayudas para programas de capacitación	----- --	X	Económico	Diana Laura Ramírez Rojas	-----	RARD960727	5,000.00
Becas y otras ayudas para programas de capacitación	----- --	X	Económico	Arnulfo Reyes Vásquez	-----	REVA940815	5,000.00
Becas y otras ayudas para programas de capacitación	----- --	X	Económico	Luis Fernando Santiago Martínez	-----	SAML960728	23,000.00
Becas y otras ayudas para	----- --	X	Económico	Lauro Domingo Santiago Martínez	-----	SAML960818	5,000.00

“Cuenta Pública del Estado de Oaxaca del Ejercicio Fiscal 2019”.



programas de capacitación							
Becas y otras ayudas para programas de capacitación	----- --	X	Económico	Citlalli Santos Reyes	-----	SARC930412	32,403.00
Becas y otras ayudas para programas de capacitación	----- --	X	Económico	Gabriel Isaac Sánchez Torres	-----	SATG920202	35,403.00
Becas y otras ayudas para programas de capacitación	----- --	X	Económico	Miguel Silva Castellanos	-----	SICM930326	29,403.00
Becas y otras ayudas para programas de capacitación	----- --	X	Económico	Oscar David Valencia López	-----	VALO830217	42,000.00
							706,230.42

UNIVERSIDAD DE LA SIERRA SUR
Estado de Situación Financiera Detallado - LDF
Al 31 de diciembre de 2018 y al 31 de diciembre de 2019
(PESOS)

Concepto	31 de diciembre de 2019	31 de diciembre de 2018	Concepto	31 de diciembre de 2019	31 de diciembre de 2018
ACTIVO			PASIVO		
Activo Circulante			Pasivo Circulante		
Efectivo y Equivalentes	12,428,112	16,626,874	Cuentas por Pagar a Corto Plazo	7,033,410	6,584,877
Efectivo	0	0	Servicios Personales por Pagar a Corto Plazo	0	0
Bancos/Tesorería	6,828,838	7,332,269	Proveedores por Pagar a Corto Plazo	72,113	95,187
Bancos/Dependencias y Otros	0	0	Contratistas por Obras Públicas por Pagar a Corto Plazo	0	0
Inversiones Temporales (Hasta 3 meses)	5,599,274	9,294,605	Participaciones y Aportaciones por Pagar a Corto Plazo	0	0
Fondos con Afectación Específica	0	0	Transferencias Otorgadas por Pagar a Corto Plazo	0	0
Depósitos de Fondos de Terceros en Garantía y/o Administración	0	0	Intereses, Comisiones y Otros Gastos de la Deuda Pública por Pagar a Corto Plazo	0	0
Otros Efectivos y Equivalentes	0	0	Retenciones y Contribuciones por Pagar a Corto Plazo	4,771,818	4,387,647
Derechos a Recibir Efectivo o Equivalentes	114,230	268,076	Devoluciones de la Ley de Ingresos por Pagar a Corto Plazo	0	0
Inversiones Financieras de Corto Plazo	0	0	Otras Cuentas por Pagar a Corto Plazo	2,189,479	2,102,043
Cuentas por Cobrar a Corto Plazo	0	0	Documentos por Pagar a Corto Plazo	0	0
Deudores Diversos por Cobrar a Corto Plazo	114,230	268,076	Documentos Comerciales por Pagar a Corto Plazo	0	0
Ingresos por Recuperar a Corto Plazo	0	0	Documentos con Contratistas por Obras Públicas por Pagar a Corto Plazo	0	0
Deudores por Anticipos de la Tesorería a Corto Plazo	0	0	Otros Documentos por Pagar a Corto Plazo	0	0
Préstamos Otorgados a Corto Plazo	0	0	Porción a Corto Plazo de la Deuda Pública a Largo Plazo	0	0
Otros Derechos a Recibir Efectivo o Equivalentes a Corto Plazo	0	0	Porción a Corto Plazo de la Deuda Pública	0	0
Derechos a Recibir Bienes o Servicios	1,446,682	0	Porción a Corto Plazo de Arrendamiento Financiero	0	0
Anticipo a Proveedores por Adquisición de Bienes y Prestación de Servicios a Corto Plazo	0	0	Títulos y Valores a Corto Plazo	0	0
Anticipo a Proveedores por Adquisición de Bienes Inmuebles y Muebles a Corto Plazo	0	0	Pasivos Diferidos a Corto Plazo	0	0
Anticipo a Proveedores por Adquisición de Bienes Intangibles a Corto Plazo	0	0	Ingresos Cobrados por Adelantado a Corto Plazo	0	0
Anticipo a Contratistas por Obras Públicas a Corto Plazo	1,446,682	0	Intereses Cobrados por Adelantado a Corto Plazo	0	0
Otros Derechos a Recibir Bienes o Servicios a Corto Plazo	0	0	Otros Pasivos Diferidos a Corto Plazo	0	0
Inventarios	0	0	Fondos y Bienes de Terceros en Garantía y/o Administración a Corto Plazo	0	0
Inventario de Mercancías para Venta	0	0	Fondos en Garantía a Corto Plazo	0	0
Inventario de Mercancías Terminadas	0	0	Fondos en Administración a Corto Plazo	0	0
Inventario de Mercancías en Proceso de Elaboración	0	0	Fondos Contingentes a Corto Plazo	0	0
Inventario de Materias Primas, Materiales y Suministros para Producción	0	0	Fondos de Fideicomisos, Mandatos y Contratos Análogos a Corto Plazo	0	0
Bienes en Tránsito	0	0	Otros Fondos de Terceros en Garantía y/o Administración a Corto Plazo	0	0
Almacenes	0	0	Valores y Bienes en Garantía a Corto Plazo	0	0
Estimación por Pérdida o Deterioro de Activos Circulantes	0	0	Provisiones a Corto Plazo	0	0
Estimaciones para Cuentas Incobrables por Derechos a Recibir Efectivo o Equivalentes	0	0	Provisión para Demandas y Juicios a Corto Plazo	0	0
Estimación por Deterioro de Inventarios	0	0	Provisión para Contingencias a Corto Plazo	0	0
Otros Activos Circulantes	0	0	Otras Provisiones a Corto Plazo	0	0
Valores en Garantía	0	0	Otros Pasivos a Corto Plazo	0	0
Bienes en Garantía (excluye depósitos de fondos)	0	0	Ingresos por Clasificar	0	0
Bienes Derivados de Embargos, Decomisos, Aseguramientos y Dación en Pago	0	0	Recaudación por Participar	0	0
Adquisición con Fondos de Terceros	0	0	Otros Pasivos Circulantes	0	0
Total de Activos Circulantes	13,989,024	16,894,950	Total de Pasivos Circulantes	7,033,410	6,584,877
Activo No Circulante			Pasivo No Circulante		
Inversiones Financieras a Largo Plazo	0	0	Cuentas por Pagar a Largo Plazo	0	0
Derechos a Recibir Efectivo o Equivalentes a Largo Plazo	0	0	Documentos por Pagar a Largo Plazo	0	0
Bienes Inmuebles, Infraestructura y Construcciones en Proceso	210,644,187	150,297,007	Deuda Pública a Largo Plazo	0	0
Bienes Muebles	67,113,908	49,552,240	Pasivos Diferidos a Largo Plazo	0	0
Activos Intangibles	609,092	569,834	Fondos y Bienes de Terceros en Garantía y/o en Administración a Largo Plazo	0	0
Depreciación, Deterioro y Amortización Acumulada de Bienes	-19,903,651	-8,579,834	Provisiones a Largo Plazo	0	0
Activos Diferidos	0	0	Total de Pasivos No Circulantes	0	0
Estimación por Pérdida o Deterioro de Activos no Circulantes	0	0	Total del Pasivo	7,033,410	6,584,877
Otros Activos no Circulantes	0	0	HACIENDA PÚBLICA/PATRIMONIO		
Total de Activos No Circulantes	258,463,536	191,839,247	Hacienda Pública/Patrimonio Contribuido	2,757,720	2,757,720
Total del Activo	272,452,560	208,734,197	Aportaciones	0	0
			Donaciones de Capital	0	0
			Actualización de la Hacienda Pública/Patrimonio	2,757,720	2,757,720
			Hacienda Pública/Patrimonio Generado	255,307,301	190,264,215
			Resultados del Ejercicio (Ahorro/ Desahorro)	-1,369,446	0
			Resultados de Ejercicios Anteriores	199,666,403	190,208,248
			Revalúos	56,956,075	0
			Reservas	0	0
			Rectificaciones de Resultados de Ejercicios Anteriores	54,269	55,967
			Exceso o Insuficiencia en la Actualización de la Hacienda Pública/Patrimonio	0	0
			Resultado por Posición Monetaria	0	0
			Resultado por Tenencia de Activos no Monetarios	0	0
			Total Hacienda Pública/Patrimonio	258,065,021	193,021,935
			Resultados del Ejercicio (Ahorro/ Desahorro)	7,354,130	9,127,386
			Total del Pasivo y Hacienda Pública/Patrimonio	272,452,561	208,734,198

UNIVERSIDAD DE LA SIERRA SUR
Balance Presupuestario - LDF

 Del 1 de enero al 31 de diciembre de 2019
 (PESOS)

Concepto	Estimado/ Aprobado	Devengado	Recaudado/ Pagado
A. Ingresos Totales (A = A1+A2+A3)	71,446,089	122,419,172	122,419,172
A1. Ingresos de Libre Disposición	59,649,150	92,609,275	92,609,275
A2. Transferencias Federales Etiquetadas	11,796,939	29,809,897	29,809,897
A3. Financiamiento Neto			
B. Egresos Presupuestarios¹ (B = B1+B2)	71,446,089	122,419,172	122,419,172
B1. Gasto No Etiquetado (sin incluir Amortización de la Deuda Pública)	59,649,150	92,609,275	92,609,275
B2. Gasto Etiquetado (sin incluir Amortización de la Deuda Pública)	11,796,939	29,809,897	29,809,897
C. Remanentes del Ejercicio Anterior (C = C1 + C2)		9,118,108	9,118,108
C1. Remanentes de Ingresos de Libre Disposición aplicados en el periodo		0	0
C2. Remanentes de Transferencias Federales Etiquetadas aplicados en el periodo		9,118,108	9,118,108
I. Balance Presupuestario (I = A - B + C)	0	9,118,108	9,118,108
II. Balance Presupuestario sin Financiamiento Neto (II = I - A3)	0	9,118,108	9,118,108
III. Balance Presupuestario sin Financiamiento Neto y sin Remanentes del Ejercicio Anterior (III = II - C)	0	0	0

Concepto	Aprobado	Devengado	Pagado
E. Intereses, Comisiones y Gastos de la Deuda (E = E1+E2)	0	0	0
E1. Intereses, Comisiones y Gastos de la Deuda con Gasto No Etiquetado	0	0	0
E2. Intereses, Comisiones y Gastos de la Deuda con Gasto Etiquetado	0	0	0
IV. Balance Primario (IV = III + E)	0	0	0

Concepto	Estimado/ Aprobado	Devengado	Recaudado/ Pagado
F. Financiamiento (F = F1 + F2)	0	0	0
F1. Financiamiento con Fuente de Pago de Ingresos de Libre Disposición	0	0	0
F2. Financiamiento con Fuente de Pago de Transferencias Federales Etiquetadas	0	0	0
G. Amortización de la Deuda (G = G1 + G2)	0	0	0
G1. Amortización de la Deuda Pública con Gasto No Etiquetado	0	0	0
G2. Amortización de la Deuda Pública con Gasto Etiquetado	0	0	0
A3. Financiamiento Neto (A3 = F - G)	0	0	0

Concepto	Estimado/ Aprobado	Devengado	Recaudado/ Pagado
A1. Ingresos de Libre Disposición	59,649,150	92,609,275	92,609,275
A3.1 Financiamiento Neto con Fuente de Pago de Ingresos de Libre Disposición (A3.1 = F1 - G1)	0	0	0
F1. Financiamiento con Fuente de Pago de Ingresos de Libre Disposición	0	0	0
G1. Amortización de la Deuda Pública con Gasto No Etiquetado	0	0	0
B1. Gasto No Etiquetado (sin incluir Amortización de la Deuda Pública)	59,649,150	92,609,275	92,609,275
C1. Remanentes de Ingresos de Libre Disposición aplicados en el periodo		0	0
V. Balance Presupuestario de Recursos Disponibles (V = A1 + A3.1 - B1 + C1)	0	0	0
VI. Balance Presupuestario de Recursos Disponibles sin Financiamiento Neto (VI = V - A3.1)	0	0	0

Concepto	Estimado/ Aprobado	Devengado	Recaudado/ Pagado
A2. Transferencias Federales Etiquetadas	11,796,939	29,809,897	29,809,897
A3.2 Financiamiento Neto con Fuente de Pago de Transferencias Federales Etiquetadas (A3.2 = F2 - G2)	0	0	0
F2. Financiamiento con Fuente de Pago de Transferencias Federales	0	0	0
G2. Amortización de la Deuda Pública con Gasto Etiquetado	0	0	0
B2. Gasto Etiquetado (sin incluir Amortización de la Deuda Pública)	11,796,939	29,809,897	29,809,897
C2. Remanentes de Transferencias Federales Etiquetadas aplicados en el periodo		9,118,108	9,118,108
VII. Balance Presupuestario de Recursos Etiquetados (VII = A2 + A3.2 - B2 + C2)	0	9,118,108	9,118,108
VIII. Balance Presupuestario de Recursos Etiquetados sin Financiamiento Neto (VIII = VII - A3.2)	0	9,118,108	9,118,108

UNIVERSIDAD DE LA SIERRA SUR
Estado Analítico de Ingreso Detallado - LDF
Del 1 de enero al 31 de diciembre de 2019
(PESOS)

Concepto	Ingreso					Diferencia
	Estimado	Ampliaciones/ (Reducciones)	Modificado	Devengado	Recaudado	
Ingresos de Libre Disposición						
A. Impuestos	0	0	0	0	0	0
B. Cuotas y Aportaciones de Seguridad Social	0	0	0	0	0	0
C. Contribuciones de Mejoras	0	0	0	0	0	0
D. Derechos	0	138,976	138,976	0	0	138,976
E. Productos	0	0	0	0	0	0
F. Aprovechamientos	0	0	0	0	0	0
G. Ingresos por Ventas de Bienes y Servicios	0	0	0	0	0	0
H. Participaciones (H=h1+h2+h3+h4+h5+h6+h7+h8+h9+h10+h11)	59,649,150	9,862,215	69,511,365	69,511,365	69,511,365	0
h1) Fondo General de Participaciones	59,649,150	9,862,215	69,511,365	69,511,365	69,511,365	0
h2) Fondo de Fomento Municipal	0	0	0	0	0	0
h3) Fondo de Fiscalización y Recaudación	0	0	0	0	0	0
h4) Fondo de Compensación	0	0	0	0	0	0
h5) Fondo de Extracción de Hidrocarburos	0	0	0	0	0	0
h6) Impuesto Especial Sobre Producción y Servicios	0	0	0	0	0	0
h7) 0.136% de la Recaudación Federal Participable	0	0	0	0	0	0
h8) 3.17% Sobre Extracción de Petróleo	0	0	0	0	0	0
h9) Gasolinas y Diésel	0	0	0	0	0	0
h10) Fondo del Impuesto Sobre la Renta	0	0	0	0	0	0
h11) Fondo de Estabilización de los Ingresos de las Entidades Federativas	0	0	0	0	0	0
I. Incentivos Derivados de la Colaboración Fiscal (I=i1+i2+i3+i4+i5)	0	0	0	0	0	0
i1) Tenencia o Uso de Vehículos	0	0	0	0	0	0
i2) Fondo de Compensación ISAN	0	0	0	0	0	0
i3) Impuesto Sobre Automóviles Nuevos	0	0	0	0	0	0
i4) Fondo de Compensación de Repecos-Intermedios	0	0	0	0	0	0
i5) Otros Incentivos Económicos	0	0	0	0	0	0
J. Transferencias	0	0	0	0	0	0
K. Convenios	0	0	0	0	0	0
k1) Otros Convenios y Subsidios	0	0	0	0	0	0
L. Otros Ingresos de Libre Disposición (L=l1+l2)	0	23,097,911	23,097,911	23,097,911	23,097,911	0
l1) Participaciones en Ingresos Locales	0	0	0	0	0	0
l2) Otros Ingresos de Libre Disposición	0	23,097,911	23,097,911	23,097,911	23,097,911	0
I. Total de Ingresos de Libre Disposición (I=A+B+C+D+E+F+G+H+I+J+K+L)	59,649,150	33,099,101	92,748,251	92,609,275	92,609,275	138,976
Ingresos Excedentes de Ingresos de Libre Disposición						
Transferencias Federales Etiquetadas						
A. Aportaciones (A=a1+a2+a3+a4+a5+a6+a7+a8)	0	27,590,162	27,590,162	22,352,810	22,352,810	5,237,352
a1) Fondo de Aportaciones para la Nómina Educativa y Gasto Operativo	0	0	0	0	0	0
a2) Fondo de Aportaciones para los Servicios de Salud	0	0	0	0	0	0
a3) Fondo de Aportaciones para la Infraestructura Social	0	0	0	0	0	0
a4) Fondo de Aportaciones para el Fortalecimiento de los Municipios y de las Demarcaciones Territoriales del Distrito Federal	0	0	0	0	0	0
a5) Fondo de Aportaciones Múltiples	0	27,590,162	27,590,162	22,352,810	22,352,810	5,237,352
a6) Fondo de Aportaciones para la Educación Tecnológica y de Adultos	0	0	0	0	0	0
a7) Fondo de Aportaciones para la Seguridad Pública de los Estados y del Distrito Federal	0	0	0	0	0	0
a8) Fondo de Aportaciones para el Fortalecimiento de las Entidades Federativas	0	0	0	0	0	0
B. Convenios (B=b1+b2+b3+b4)	11,796,939	6,437,715	18,234,654	16,575,195	16,575,195	1,659,459
b1) Convenios de Protección Social en Salud	0	0	0	0	0	0
b2) Convenios de Descentralización	0	0	0	0	0	0
b3) Convenios de Reasignación	0	0	0	0	0	0
b4) Otros Convenios y Subsidios	11,796,939	6,437,715	18,234,654	16,575,195	16,575,195	1,659,459
C. Fondos Distintos de Aportaciones (C=c1+c2)	0	0	0	0	0	0
c1) Fondo para Entidades Federativas y Municipios Productores de Hidrocarburos	0	0	0	0	0	0
c2) Fondo Minero	0	0	0	0	0	0
D. Transferencias, Subsidios y Subvenciones, y Pensiones y Jubilaciones	0	0	0	0	0	0
E. Otras Transferencias Federales Etiquetadas	0	0	0	0	0	0
II. Total de Transferencias Federales Etiquetadas (II = A + B + C + D + E)	11,796,939	34,027,878	45,824,817	38,928,005	38,928,005	6,896,811
III. Ingresos Derivados de Financiamientos (III = A)	0	0	0	0	0	0
A. Ingresos Derivados de Financiamientos	0	0	0	0	0	0
IV. Total de Ingresos (IV = I + II + III)	71,446,089	67,126,979	138,573,068	131,537,281	131,537,281	7,035,787
Datos Informativos						
1. Ingresos Derivados de Financiamientos con Fuente de Pago de Ingresos de Libre Disposición	0	0	0	0	0	0
2. Ingresos Derivados de Financiamientos con Fuente de Pago de Transferencias Federales Etiquetadas	0	0	0	0	0	0
3. Ingresos Derivados de Financiamientos (3 = 1 + 2)	0	0	0	0	0	0

UNIVERSIDAD DE LA SIERRA SUR Informe Analítico de la Deuda Pública y Otros Pasivos - LDF Del 1 de enero al 31 de diciembre de 2019 (PESOS)						
Denominación de la Deuda Pública y Otros Pasivos	Saldo al 31 de diciembre de 20XN-1 (d)	Disposiciones del Periodo (e)	Amortizaciones del Periodo (f)	Revaluaciones, Reclasificaciones y Otros Ajustes (g)	Saldo Final del Periodo (h) h=d+e-f+g	Pago de Intereses del Periodo (i) Pago de Comisiones y demás costos asociados durante el Periodo (j)
1. Deuda Pública (1=A+B) A. Corto Plazo (A=a1+a2+a3) a1) Instituciones de Crédito a2) Títulos y Valores a3) Arrendamientos Financieros B. Largo Plazo (B=b1+b2+b3) b1) Instituciones de Crédito b2) Títulos y Valores b3) Arrendamientos Financieros						
2. Otros Pasivos						
3. Total de la Deuda Pública y Otros Pasivos (3=1+2)						
4. Deuda Contingente ¹ (Informativo) A. Deuda Contingente 1 B. Deuda Contingente 2 C. Deuda Contingente XX						
5. Valor de Instrumentos Bono Cupón Cero ² (Informativo) A. Instrumento Bono Cupón Cero 1 B. Instrumento Bono Cupón Cero 2 C. Instrumento Bono Cupón Cero XX						

¹ Se refiere a cualquier Financiamiento sin fuente o garantía de pago definida, que sea asumida de manera solidaria o subsidiaria por las Entidades Federativas con sus Municipios, organismos descentralizados y empresas de participación estatal mayoritaria y fideicomisos, locales o municipales, y por los Municipios con sus respectivos organismos descentralizados y empresas de participación municipal mayoritaria.

² Se refiere al valor del Bono Cupón Cero que respalda el pago de los créditos asociados al mismo (Activo).

Obligaciones a Corto Plazo (k)	Monto Contratado (l)	Plazo Pactado (m)	Tasa de Interés (n)	Comisiones y Costos Relacionados (o)	Tasa Efectiva (p)
6. Obligaciones a Corto Plazo (Informativo) A. Crédito 1 B. Crédito 2 C. Crédito XX					

UNIVERSIDAD DE LA SIERRA SUR
 Informe Analítico de Obligaciones Diferentes de Financiamientos -LDF
 Del 1 de enero al 31 de diciembre de 2019
 (PESOS)

Denominación de las Obligaciones Diferentes de Financiamiento (c)	Fecha del Contrato (d)	Fecha de inicio de operación del proyecto (e)	Fecha de vencimiento (f)	Monto de la inversión pactado (g)	Plazo pactado (h)	Monto promedio mensual del pago de la contraprestación (i)	Monto promedio mensual del pago de la contraprestación correspondiente al pago de inversión (j)	Monto pagado de la inversión al 31 de XXXX de 20XX (k)	Monto pagado de la inversión actualizado al 31 de XXXX de 20XX (l)	Saldo pendiente por pagar de la inversión al 31 de XXXX de 20XX (m = g - l)
A. Asociaciones Público Privadas (APP's) (A=a+b+c+d) a) APP 1 b) APP 2 c) APP 3 d) APP XX										
B. Otros Instrumentos (B=a+b+c+d) a) Otro Instrumento 1 b) Otro Instrumento 2 c) Otro Instrumento 3 d) Otro Instrumento XX										
C. Total de Obligaciones Diferentes de Financiamiento (C=A+B)										

No aplica

UNIVERSIDAD DE LA SIERRA SUR
Estado Analítico del Ejercicio del Presupuesto de Egresos Detallado - LDF
Clasificación por Objeto del Gasto (Capítulo y Concepto)
Del 1 de enero al 31 de diciembre de 2019
(PESOS)

Concepto	Egresos					Subejercicio
	Aprobado	Ampliaciones/ (Reducciones)	Modificado	Devengado	Pagado	
I. Gasto No Etiquetado (I=A+B+C+D+E+F+G+H+I)	59,649,150	33,099,101	92,748,251	92,609,275	92,609,276	138,976
A. Servicios Personales (A=a1+a2+a3+a4+a5+a6+a7)	0	0	0	0	0	0
a1) Remuneraciones al Personal de Carácter Permanente	0	0	0	0	0	0
a2) Remuneraciones al Personal de Carácter Transitorio	0	0	0	0	0	0
a3) Remuneraciones Adicionales y Especiales	0	0	0	0	0	0
a4) Seguridad Social	0	0	0	0	0	0
a5) Otras Prestaciones Sociales y Económicas	0	0	0	0	0	0
a6) Previsiones	0	0	0	0	0	0
a7) Pago de Estímulos a Servidores Públicos	0	0	0	0	0	0
B. Materiales y Suministros (B=b1+b2+b3+b4+b5+b6+b7+b8+b9)	0	0	0	0	0	0
b1) Materiales de Administración, Emisión de Documentos y Artículos Oficiales	0	0	0	0	0	0
b2) Alimentos y Utensilios	0	0	0	0	0	0
b3) Materias Primas y Materiales de Producción y Comercialización	0	0	0	0	0	0
b4) Materiales y Artículos de Construcción y de Reparación	0	0	0	0	0	0
b5) Productos Químicos, Farmacéuticos y de Laboratorio	0	0	0	0	0	0
b6) Combustibles, Lubricantes y Aditivos	0	0	0	0	0	0
b7) Vestuario, Blancos, Prendas de Protección y Artículos Deportivos	0	0	0	0	0	0
b8) Materiales y Suministros Para Seguridad	0	0	0	0	0	0
b9) Herramientas, Refacciones y Accesorios Menores	0	0	0	0	0	0
C. Servicios Generales (C=c1+c2+c3+c4+c5+c6+c7+c8+c9)	0	0	0	0	0	0
c1) Servicios Básicos	0	0	0	0	0	0
c2) Servicios de Arrendamiento	0	0	0	0	0	0
c3) Servicios Profesionales, Científicos, Técnicos y Otros Servicios	0	0	0	0	0	0
c4) Servicios Financieros, Bancarios y Comerciales	0	0	0	0	0	0
c5) Servicios de Instalación, Reparación, Mantenimiento y Conservación	0	0	0	0	0	0
c6) Servicios de Comunicación Social y Publicidad	0	0	0	0	0	0
c7) Servicios de Traslado y Viáticos	0	0	0	0	0	0
c8) Servicios Oficiales	0	0	0	0	0	0
c9) Otros Servicios Generales	0	0	0	0	0	0
D. Transferencias, Asignaciones, Subsidios y Otras Ayudas (D=d1+d2+d3+d4+d5+d6+d7+d8+d9)	59,649,150	9,862,215	69,511,365	69,511,365	69,511,365	0
d1) Transferencias Internas y Asignaciones al Sector Público	59,649,150	9,862,215	69,511,365	69,511,365	69,511,365	0
d2) Transferencias al Resto del Sector Público	0	0	0	0	0	0
d3) Subsidios y Subvenciones	0	0	0	0	0	0
d4) Ayudas Sociales	0	0	0	0	0	0
d5) Pensiones y Jubilaciones	0	0	0	0	0	0
d6) Transferencias a Fideicomisos, Mandatos y Otros Análogos	0	0	0	0	0	0
d7) Transferencias a la Seguridad Social	0	0	0	0	0	0
d8) Donativos	0	0	0	0	0	0
d9) Transferencias al Exterior	0	0	0	0	0	0
E. Bienes Muebles, Inmuebles e Intangibles (E=e1+e2+e3+e4+e5+e6+e7+e8+e9)	0	138,976	138,976	0	0	138,976
e1) Mobiliario y Equipo de Administración	0	0	0	0	0	0
e2) Mobiliario y Equipo Educativo y Recreativo	0	0	0	0	0	0
e3) Equipo e Instrumental Médico y de Laboratorio	0	0	0	0	0	0
e4) Vehículos y Equipo de Transporte	0	138,976	138,976	0	0	138,976
e5) Equipo de Defensa y Seguridad	0	0	0	0	0	0
e6) Maquinaria, Otros Equipos y Herramientas	0	0	0	0	0	0
e7) Activos Biológicos	0	0	0	0	0	0
e8) Bienes Inmuebles	0	0	0	0	0	0
e9) Activos Intangibles	0	0	0	0	0	0
F. Inversión Pública (F=f1+f2+f3)	0	23,097,911	23,097,911	23,097,911	23,097,911	0
f1) Obra Pública en Bienes de Dominio Público	0	0	0	0	0	0
f2) Obra Pública en Bienes Propios	0	0	0	0	0	0
f3) Proyectos Productivos y Acciones de Fomento	0	23,097,911	23,097,911	23,097,911	23,097,911	0
G. Inversiones Financieras y Otras Provisiones (G=g1+g2+g3+g4+g5+g6+g7)	0	0	0	0	0	0
g1) Inversiones Para el Fomento de Actividades Productivas	0	0	0	0	0	0
g2) Acciones y Participaciones de Capital	0	0	0	0	0	0
g3) Compra de Títulos y Valores	0	0	0	0	0	0
g4) Concesión de Préstamos	0	0	0	0	0	0
g5) Inversiones en Fideicomisos, Mandatos y Otros Análogos	0	0	0	0	0	0
Fideicomiso de Desastres Naturales (Informativo)	0	0	0	0	0	0
g6) Otras Inversiones Financieras	0	0	0	0	0	0
g7) Provisiones para Contingencias y Otras Erogaciones Especiales	0	0	0	0	0	0
H. Participaciones y Aportaciones (H=h1+h2+h3)	0	0	0	0	0	0
h1) Participaciones	0	0	0	0	0	0
h2) Aportaciones	0	0	0	0	0	0
h3) Convenios	0	0	0	0	0	0
I. Deuda Pública (I=i1+i2+i3+i4+i5+i6+i7)	0	0	0	0	0	0
i1) Amortización de la Deuda Pública	0	0	0	0	0	0
i2) Intereses de la Deuda Pública	0	0	0	0	0	0
i3) Comisiones de la Deuda Pública	0	0	0	0	0	0
i4) Gastos de la Deuda Pública	0	0	0	0	0	0
i5) Costo por Coberturas	0	0	0	0	0	0
i6) Apoyos Financieros	0	0	0	0	0	0
i7) Adeudos de Ejercicios Fiscales Anteriores (ADEFAS)	0	0	0	0	0	0

Concepto	Egresos					Subejercicio
	Aprobado	Ampliaciones/ (Reducciones)	Modificado	Devengado	Pagado	
II. Gasto Etiquetado (II=A+B+C+D+E+F+G+H+I)	11,796,939	34,027,878	45,824,817	38,928,005	38,928,005	6,896,811
A. Servicios Personales (A=a1+a2+a3+a4+a5+a6+a7)	0	0	0	0	0	0
a1) Remuneraciones al Personal de Carácter Permanente	0	0	0	0	0	0
a2) Remuneraciones al Personal de Carácter Transitorio	0	0	0	0	0	0
a3) Remuneraciones Adicionales y Especiales	0	0	0	0	0	0
a4) Seguridad Social	0	0	0	0	0	0
a5) Otras Prestaciones Sociales y Económicas	0	0	0	0	0	0
a6) Previsiones	0	0	0	0	0	0
a7) Pago de Estímulos a Servidores Públicos	0	0	0	0	0	0
B. Materiales y Suministros (B=b1+b2+b3+b4+b5+b6+b7+b8+b9)	0	0	0	0	0	0
b1) Materiales de Administración, Emisión de Documentos y Artículos Oficiales	0	0	0	0	0	0
b2) Alimentos y Utensilios	0	0	0	0	0	0
b3) Materias Primas y Materiales de Producción y Comercialización	0	0	0	0	0	0
b4) Materiales y Artículos de Construcción y de Reparación	0	0	0	0	0	0
b5) Productos Químicos, Farmacéuticos y de Laboratorio	0	0	0	0	0	0
b6) Combustibles, Lubricantes y Aditivos	0	0	0	0	0	0
b7) Vestuario, Blancos, Prendas de Protección y Artículos Deportivos	0	0	0	0	0	0
b8) Materiales y Suministros Para Seguridad	0	0	0	0	0	0
b9) Herramientas, Refacciones y Accesorios Menores	0	0	0	0	0	0
C. Servicios Generales (C=c1+c2+c3+c4+c5+c6+c7+c8+c9)	0	0	0	0	0	0
c1) Servicios Básicos	0	0	0	0	0	0
c2) Servicios de Arrendamiento	0	0	0	0	0	0
c3) Servicios Profesionales, Científicos, Técnicos y Otros Servicios	0	0	0	0	0	0
c4) Servicios Financieros, Bancarios y Comerciales	0	0	0	0	0	0
c5) Servicios de Instalación, Reparación, Mantenimiento y Conservación	0	0	0	0	0	0
c6) Servicios de Comunicación Social y Publicidad	0	0	0	0	0	0
c7) Servicios de Traslado y Viáticos	0	0	0	0	0	0
c8) Servicios Oficiales	0	0	0	0	0	0
c9) Otros Servicios Generales	0	0	0	0	0	0
D. Transferencias, Asignaciones, Subsidios y Otras Ayudas (D=d1+d2+d3+d4+d5+d6+d7+d8+d9)	11,796,939	5,825,876	17,622,815	16,897,297	16,897,297	725,517
d1) Transferencias Internas y Asignaciones al Sector Público	11,544,171	5,336,842	16,881,013	16,191,067	16,191,067	689,946
d2) Transferencias al Resto del Sector Público	0	0	0	0	0	0
d3) Subsidios y Subvenciones	0	0	0	0	0	0
d4) Ayudas Sociales	252,768	489,034	741,802	706,230	706,230	35,572
d5) Pensiones y Jubilaciones	0	0	0	0	0	0
d6) Transferencias a Fideicomisos, Mandatos y Otros Análogos	0	0	0	0	0	0
d7) Transferencias a la Seguridad Social	0	0	0	0	0	0
d8) Donativos	0	0	0	0	0	0
d9) Transferencias al Exterior	0	0	0	0	0	0
E. Bienes Muebles, Inmuebles e Intangibles (E=e1+e2+e3+e4+e5+e6+e7+e8+e9)	0	3,419,761	3,419,761	2,485,819	2,485,819	933,942
e1) Mobiliario y Equipo de Administración	0	1,684,755	1,684,755	1,027,442	1,027,442	657,312
e2) Mobiliario y Equipo Educativo y Recreativo	0	595,945	595,945	405,960	405,960	189,984
e3) Equipo e Instrumental Médico y de Laboratorio	0	1,075,004	1,075,004	988,359	988,359	86,645
e4) Vehículos y Equipo de Transporte	0	0	0	0	0	0
e5) Equipo de Defensa y Seguridad	0	0	0	0	0	0
e6) Maquinaria, Otros Equipos y Herramientas	0	24,800	24,800	24,800	24,800	0
e7) Activos Biológicos	0	0	0	0	0	0
e8) Bienes Inmuebles	0	0	0	0	0	0
e9) Activos Intangibles	0	39,257	39,257	39,257	39,257	0
F. Inversión Pública (F=f1+f2+f3)	0	24,782,241	24,782,241	19,544,889	19,544,889	5,237,352
f1) Obra Pública en Bienes de Dominio Público	0	24,782,241	24,782,241	19,544,889	19,544,889	5,237,352
f2) Obra Pública en Bienes Propios	0	0	0	0	0	0
f3) Proyectos Productivos y Acciones de Fomento	0	0	0	0	0	0
G. Inversiones Financieras y Otras Provisiones (G=g1+g2+g3+g4+g5+g6+g7)	0	0	0	0	0	0
g1) Inversiones Para el Fomento de Actividades Productivas	0	0	0	0	0	0
g2) Acciones y Participaciones de Capital	0	0	0	0	0	0
g3) Compra de Títulos y Valores	0	0	0	0	0	0
g4) Concesión de Préstamos	0	0	0	0	0	0
g5) Inversiones en Fideicomisos, Mandatos y Otros Análogos	0	0	0	0	0	0
Fideicomiso de Desastres Naturales (Informativo)	0	0	0	0	0	0
g6) Otras Inversiones Financieras	0	0	0	0	0	0
g7) Provisiones para Contingencias y Otras Erogaciones Especiales	0	0	0	0	0	0
H. Participaciones y Aportaciones (H=h1+h2+h3)	0	0	0	0	0	0
h1) Participaciones	0	0	0	0	0	0
h2) Aportaciones	0	0	0	0	0	0
h3) Convenios	0	0	0	0	0	0
I. Deuda Pública (I=i1+i2+i3+i4+i5+i6+i7)	0	0	0	0	0	0
i1) Amortización de la Deuda Pública	0	0	0	0	0	0
i2) Intereses de la Deuda Pública	0	0	0	0	0	0
i3) Comisiones de la Deuda Pública	0	0	0	0	0	0
i4) Gastos de la Deuda Pública	0	0	0	0	0	0
i5) Costo por Coberturas	0	0	0	0	0	0
i6) Apoyos Financieros	0	0	0	0	0	0
i7) Adeudos de Ejercicios Fiscales Anteriores (ADEFAS)	0	0	0	0	0	0
III. Total de Egresos (III = I + II)	71,446,089	67,126,979	138,573,068	131,537,281	131,537,281	7,035,787

UNIVERSIDAD DE LA SIERRA SUR Estado Analítico del Ejercicio del Presupuesto de Egresos Detallado - LDF Clasificación Administrativa Del 1 de enero al 31 de diciembre de 2019 (PESOS)						
Concepto	Egresos					Subejercicio
	Aprobado	Ampliaciones/ (Reducciones)	Modificado	Devengado	Pagado	
I. Gasto No Etiquetado (I=A)	59,649,150	33,099,101	92,748,251	92,609,275	92,609,275	138,976
A. UNIVERSIDAD DE LA SIERRA SUR	59,649,150	33,099,101	92,748,251	92,609,275	92,609,275	138,976
II. Gasto Etiquetado (II=A)	11,796,939	34,027,878	45,824,817	38,928,005	38,928,005	6,896,811
A. UNIVERSIDAD DE LA SIERRA SUR	11,796,939	34,027,878	45,824,817	38,928,005	38,928,005	6,896,811
III. Total de Egresos (III = I + II)	71,446,089	67,126,979	138,573,068	131,537,281	131,537,281	7,035,787

UNIVERSIDAD DE LA SIERRA SUR
Estado Analítico del Ejercicio del Presupuesto de Egresos Detallado - LDF
Clasificación Funcional (Finalidad y Función)
Del 1 de enero al 31 de diciembre de 2019
(PESOS)

Concepto	Egresos					Subejercicio
	Aprobado	Ampliaciones/ (Reducciones)	Modificado	Devengado	Pagado	
I. Gasto No Etiquetado (I=A+B+C+D)	59,649,150	33,099,101	92,748,251	92,609,275	92,609,275	138,976
A. Gobierno (A=a1+a2+a3+a4+a5+a6+a7+a8)	0	0	0	0	0	0
a1) Legislación	0	0	0	0	0	0
a2) Justicia	0	0	0	0	0	0
a3) Coordinación de la Política de Gobierno	0	0	0	0	0	0
a4) Relaciones Exteriores	0	0	0	0	0	0
a5) Asuntos Financieros y Hacendarios	0	0	0	0	0	0
a6) Seguridad Nacional	0	0	0	0	0	0
a7) Asuntos de Orden Público y de Seguridad Interior	0	0	0	0	0	0
a8) Otros Servicios Generales	0	0	0	0	0	0
B. Desarrollo Social (B=b1+b2+b3+b4+b5+b6+b7)	59,649,150	33,099,101	92,748,251	92,609,275	92,609,275	138,976
b1) Protección Ambiental	0	0	0	0	0	0
b2) Vivienda y Servicios a la Comunidad	0	0	0	0	0	0
b3) Salud	0	0	0	0	0	0
b4) Recreación, Cultura y Otras Manifestaciones Sociales	0	0	0	0	0	0
b5) Educación	59,649,150	33,099,101	92,748,251	92,609,275	92,609,275	138,976
b6) Protección Social	0	0	0	0	0	0
b7) Otros Asuntos Sociales	0	0	0	0	0	0
C. Desarrollo Económico (C=c1+c2+c3+c4+c5+c6+c7+c8+c9)	0	0	0	0	0	0
c1) Asuntos Económicos, Comerciales y Laborales en General	0	0	0	0	0	0
c2) Agropecuaria, Silvicultura, Pesca y Caza	0	0	0	0	0	0
c3) Combustibles y Energía	0	0	0	0	0	0
c4) Minería, Manufacturas y Construcción	0	0	0	0	0	0
c5) Transporte	0	0	0	0	0	0
c6) Comunicaciones	0	0	0	0	0	0
c7) Turismo	0	0	0	0	0	0
c8) Ciencia, Tecnología e Innovación	0	0	0	0	0	0
c9) Otras Industrias y Otros Asuntos Económicos	0	0	0	0	0	0
D. Otras No Clasificadas en Funciones Anteriores (D=d1+d2+d3+d4)	0	0	0	0	0	0
d1) Transacciones de la Deuda Pública / Costo Financiero de la	0	0	0	0	0	0
d2) Transferencias, Participaciones y Aportaciones Entre Diferentes Niveles y Órdenes de Gobierno	0	0	0	0	0	0
d3) Saneamiento del Sistema Financiero	0	0	0	0	0	0
d4) Adeudos de Ejercicios Fiscales Anteriores	0	0	0	0	0	0
II: Gasto Etiquetado (II=A+B+C+D)	11,796,939	34,027,878	45,824,817	38,928,005	38,928,005	6,896,811
A. Gobierno (A=a1+a2+a3+a4+a5+a6+a7+a8)	0	0	0	0	0	0
a1) Legislación	0	0	0	0	0	0
a2) Justicia	0	0	0	0	0	0
a3) Coordinación de la Política de Gobierno	0	0	0	0	0	0
a4) Relaciones Exteriores	0	0	0	0	0	0
a5) Asuntos Financieros y Hacendarios	0	0	0	0	0	0
a6) Seguridad Nacional	0	0	0	0	0	0
a7) Asuntos de Orden Público y de Seguridad Interior	0	0	0	0	0	0
a8) Otros Servicios Generales	0	0	0	0	0	0
B. Desarrollo Social (B=b1+b2+b3+b4+b5+b6+b7)	11,796,939	34,027,878	45,824,817	38,928,005	38,928,005	6,896,811
b1) Protección Ambiental	0	0	0	0	0	0
b2) Vivienda y Servicios a la Comunidad	0	0	0	0	0	0
b3) Salud	0	0	0	0	0	0
b4) Recreación, Cultura y Otras Manifestaciones Sociales	0	0	0	0	0	0
b5) Educación	11,796,939	34,027,878	45,824,817	38,928,005	38,928,005	6,896,811
b6) Protección Social	0	0	0	0	0	0
b7) Otros Asuntos Sociales	0	0	0	0	0	0
C. Desarrollo Económico (C=c1+c2+c3+c4+c5+c6+c7+c8+c9)	0	0	0	0	0	0
c1) Asuntos Económicos, Comerciales y Laborales en General	0	0	0	0	0	0
c2) Agropecuaria, Silvicultura, Pesca y Caza	0	0	0	0	0	0
c3) Combustibles y Energía	0	0	0	0	0	0
c4) Minería, Manufacturas y Construcción	0	0	0	0	0	0
c5) Transporte	0	0	0	0	0	0
c6) Comunicaciones	0	0	0	0	0	0
c7) Turismo	0	0	0	0	0	0
c8) Ciencia, Tecnología e Innovación	0	0	0	0	0	0
c9) Otras Industrias y Otros Asuntos Económicos	0	0	0	0	0	0
D. Otras No Clasificadas en Funciones Anteriores (D=d1+d2+d3+d4)	0	0	0	0	0	0
d1) Transacciones de la Deuda Pública / Costo Financiero de la	0	0	0	0	0	0
d2) Transferencias, Participaciones y Aportaciones Entre Diferentes Niveles y Órdenes de Gobierno	0	0	0	0	0	0
d3) Saneamiento del Sistema Financiero	0	0	0	0	0	0
d4) Adeudos de Ejercicios Fiscales Anteriores	0	0	0	0	0	0
III. Total de Egresos (III = I + II)	71,446,089	67,126,979	138,573,068	131,537,281	131,537,281	7,035,787

UNIVERSIDAD DE LA SIERRA SUR
Estado Analítico del Ejercicio del Presupuesto de Egresos Detallado - LDF
Clasificación de Servicios Personales por Categoría
Del 1 de enero al 31 de diciembre de 2019
(PESOS)

Concepto	Egresos					Subejercicio
	Aprobado	Ampliaciones/ (Reducciones)	Modificado	Devengado	Pagado	
I. Gasto No Etiquetado (I=A+B+C+D+E+F)	59,649,150	9,862,215	69,511,365	69,511,365	69,511,365	0
A. Personal Administrativo	59,649,150	9,862,215	69,511,365	69,511,365	69,511,365	0
B. Magisterio	0	0	0	0	0	0
C. Servicios de Salud (C=c1+c2)	0	0	0	0	0	0
c1) Personal Administrativo	0	0	0	0	0	0
c2) Personal Médico, paramédico y afín	0	0	0	0	0	0
D. Seguridad Pública	0	0	0	0	0	0
E. Gastos asociados a la implementación de nuevas leyes federales o reformas a las mismas (E=e1+e2)	0	0	0	0	0	0
e1) Nombre del Programa o Ley 1	0	0	0	0	0	0
e2) Nombre del Programa o Ley 2	0	0	0	0	0	0
F. Sentencias laborales definitivas	0	0	0	0	0	0
II. Gasto Etiquetado (I=A+B+C+D+E+F)	4,135,825	0	4,135,825	4,135,825	4,135,825	0
A. Personal Administrativo	0	0	0	0	0	0
B. Magisterio	4,135,825	0	4,135,825	4,135,825	4,135,825	0
C. Servicios de Salud (C=c1+c2)	0	0	0	0	0	0
c1) Personal Administrativo	0	0	0	0	0	0
c2) Personal Médico, paramédico y afín	0	0	0	0	0	0
D. Seguridad Pública	0	0	0	0	0	0
E. Gastos asociados a la implementación de nuevas leyes federales o reformas a las mismas (E=e1+e2)	0	0	0	0	0	0
e1) Nombre del Programa o Ley 1	0	0	0	0	0	0
e2) Nombre del Programa o Ley 2	0	0	0	0	0	0
F. Sentencias laborales definitivas	0	0	0	0	0	0
III. Total de Gasto en Servicios Personales (III = I + II)	63,784,975	9,862,215	73,647,190	73,647,190	73,647,190	0

UNIVERSIDAD DE LA SIERRA SUR
Informe sobre Estudios Actuariales - LDF

	Pensiones y jubilaciones	Salud	Riesgos de trabajo	Invalidez y vida	Otras prestaciones sociales
<p>Tipo de Sistema Prestación laboral o Fondo general para trabajadores del estado o Beneficio definido, Contribución definida o Mixto</p> <p>Población afiliada Activos Edad máxima Edad mínima Edad promedio Pensionados y Jubilados Edad máxima Edad mínima Edad promedio Beneficiarios Promedio de años de servicio (trabajadores activos) Aportación individual al plan de pensión como % del salario Aportación del ente público al plan de pensión como % del salario Crecimiento esperado de los pensionados y jubilados (como %) Crecimiento esperado de los activos (como %) Edad de Jubilación o Pensión Esperanza de vida</p> <p>Ingresos del Fondo Ingresos Anuales al Fondo de Pensiones</p> <p>Nómina anual Activos Pensionados y Jubilados Beneficiarios de Pensionados y Jubilados</p> <p>Monto mensual por pensión Máximo Mínimo Promedio</p> <p>Monto de la reserva</p> <p>Valor presente de las obligaciones Pensiones y Jubilaciones en curso de pago Generación actual Generaciones futuras</p> <p>Valor presente de las contribuciones asociadas a los sueldos futuros de cotización Generación actual Generaciones futuras</p> <p>Valor presente de aportaciones futuras Generación actual Generaciones futuras Otros Ingresos</p> <p>Déficit/superávit actuarial Generación actual Generaciones futuras</p> <p>Periodo de suficiencia Año de descapitalización Tasa de rendimiento</p> <p>Estudio actuarial Año de elaboración del estudio actuarial Empresa que elaboró el estudio actuarial</p>					

No aplica



GOBIERNO DEL ESTADO
DE OAXACA

UNIVERSIDAD DEL ISTMO



RESULTADOS GENERALES

Los resultados obtenidos en este periodo en la aplicación de los programas, proyectos o avances llevados a cabo son los siguientes:

I. PROGRAMA PARA EL DESARROLLO PROFESIONAL DOCENTE, PARA EL TIPO SUPERIOR (PRODEP)

a) Perfil Deseable

Del total de profesores, 41 profesores de tiempo completo de la Universidad del Istmo cuentan con el Reconocimiento a Perfil Deseable vigente por parte del Programa para el Desarrollo Profesional Docente (PRODEP). Se tiene pendiente la respuesta de 3 solicitudes que se enviaron a reconsideración.

Evolución de los Profesores de Tiempo Completo (PTC) con perfil deseable 2013-2019



Fuente: Departamento de Gestión Académica, UNISTMO 2019.



b) Cuerpos Académicos

Se tiene un total de 10 cuerpos académicos (CA). De acuerdo a la evaluación de cuerpos académicos con término de vigencia reciente, el número de CA en Consolidación incrementó a 3, con lo cual disminuye el número de CA en Formación a 7.

Evolución de los Cuerpos Académicos 2013-2019



Fuente: Departamento de Gestión Académica, UNISTMO 2019.

c) Proyectos de Cuerpos Académicos:

Autorizadas en el ejercicio fiscal 2019

- Realidad Virtual y Aplicaciones Didácticas: Diseño y desarrollo de Software con RA y RV para la promoción turística del Centro Histórico de Santo Domingo Tehuantepec, Oaxaca.

Proyecto de Cuerpos Académicos aprobado por PRODEP en la convocatoria 2019, a nombre del CA Realidad Virtual y Aplicaciones Didácticas. Dicho proyecto tiene una vigencia de julio 2019 – julio 2020.

Objetivo del proyecto: Desarrollar un conjunto de aplicaciones empleando técnicas RA y RV para la promoción turística del centro histórico del municipio de Santo domingo Tehuantepec, Oaxaca. Se pretende desarrollar tres aplicaciones: con Realidad Aumentada, con Realidad Virtual Inmersiva y con Realidad Virtual



no inmersiva en la modalidad de vistas de 360° en web. Tales aplicaciones mostrarán información histórica relevante y representaciones en tres dimensiones, cada que sea posible, de un sitio de interés histórico que date de entre los siglos XVI y XIX ubicado en el centro del municipio. Con esto se pretende incrementar la afluencia del turismo local, nacional y extranjero, a su vez que se promueve la cultura y el desarrollo socioeconómico local.

Debido al registro en el año 2018 del Cuerpo Académico “Realidad Virtual y Aplicaciones Didácticas”, se presentó la propuesta de un proyecto en el mes de mayo 2019, con el título “Diseño y desarrollo de software con RA y RV para la promoción turística del centro histórico de Santo Domingo Tehuantepec, Oaxaca”, mismo que ya se autorizó y está vigente.

d) Proyectos individuales:

Autorizadas en el ejercicio fiscal 2017

- De las políticas públicas y la costumbre. Una aproximación al gobierno y administración municipal de San Francisco del Mar, Oaxaca.

Proyecto individual aprobado por PRODEP en la convocatoria 2017, a nombre del Dr. Jorge Martín Cordero Torres. Dicho proyecto tiene una vigencia de diciembre 2017 – noviembre 2018 y una prórroga de diciembre 2018 – mayo 2019. Su informe final ya se entregó y ya se cuenta con el oficio de conclusión.

Objetivo del proyecto: Investigar las políticas públicas eólicas, los usos y costumbres, así como las instituciones locales de gobierno incluyendo el tequio, como características para la implementación de las mismas en San Francisco del Mar, Oaxaca.

Autorizadas en el ejercicio fiscal 2018

- El internet de las cosas como impulsor de soluciones de vanguardia en edificios inteligentes

Proyecto individual aprobado por PRODEP en la convocatoria 2018, a nombre del Dr. Ricardo Carreño Aguilera. Dicho proyecto tiene una vigencia de agosto 2018 – julio 2019. Se presentó una solicitud de prórroga, la cual concluye en el mes de diciembre de 2019. En este momento se está preparando el informe final para su presentación.



Objetivo del proyecto: Aplicar el concepto del internet de las cosas con inteligencia artificial en un edificio inteligente para mostrar y analizar con resultados su conveniencia y su ventaja competitiva contra las aplicaciones convencionales existentes actuales.

- A-núcleos en casi-torneos coloreados

Proyecto individual aprobado por PRODEP en la convocatoria 2018, a nombre del Dr. Alejandro Contreras Balbuena. Dicho proyecto tiene una vigencia de agosto 2018 – julio 2019. Se presentó una solicitud de prórroga, la cual concluye en el mes de enero de 2020.

Objetivo del proyecto: El objetivo general del proyecto es generar conocimiento científico relevante, innovador y de frontera en el área de Teoría de las Gráficas, así como analizar sus posibles aplicaciones, además de formar recursos humanos con conocimientos especializados en el área y difundir el conocimiento generado en el proyecto.

II. PROGRAMA FORTALECIMIENTO DE LA CALIDAD EDUCATIVA (PFCE)

- PFCE 2018-2019

Se presentaron cinco proyectos en el marco del Programa Fortalecimiento de la Calidad Educativa (PFCE) para los ejercicios bienales 2018-2019:

Table with 3 columns: No., Nombre del Proyecto, and Clave. It lists 5 projects related to the PFCE 2018-2019 program, including details on academic capacity and competitiveness for various university departments.



GOBIERNO DEL ESTADO
DE OAXACA

Oaxaca
JUNTOS CONSTRUIMOS EL CAMBIO



UNISTMO
Universidad del Istmo

a. PFCE 2018

Mediante oficio No. 511/2018-0491, de fecha 02 de abril de 2018, se autorizaron recursos por la cantidad de \$806,709.00 para la realización de los cinco proyectos.

Vigencia del proyecto: Enero-Diciembre 2018.

Porcentaje de avance: El porcentaje de avance en el ejercicio del recurso a diciembre de 2018 es del 99.58%, por lo que, los recursos no ejercidos por la cantidad de \$3,361.00, se reintegraron a la TESOFE en tiempo y forma, de acuerdo al calendario que presentó la Dirección de Fortalecimiento Institucional para tales efectos.

Objetivo: Los recursos se implementaron en la ejecución de los proyectos, objetivos particulares, metas y acciones previstos en el "programa fortalecimiento de la calidad educativa" (PFCE) y sus reglas de operación, con la finalidad de promover y contribuir a la mejora y al aseguramiento de una educación superior de calidad, a través de apoyos que incidan en conservar la clasificación en el nivel 1 del padrón de programas evaluados por los CIEES, incrementar el número de profesores de tiempo completo con perfil deseable y SNI, coadyuvar a la consolidación de los cuerpos académicos reconocidos, impulsar la educación ambiental, ampliar y modernizar los sistemas integrales de información y la infraestructura académica de laboratorios, talleres, centros de lenguas extranjeras, cómputo y bibliotecas con equipos de cómputo, acervo bibliográfico y equipos especializados por programa educativo. Además de ofrecer cursos de actualización pedagógica a la planta docente y administrativa. Los recursos beneficiarán a estudiantes y profesores-investigadores de todos los programas educativos de licenciatura y posgrado.



b. PFCE 2019

Mediante oficio No. 511/2019-0574-31, de fecha 01 de abril de 2019, se autorizaron recursos por la cantidad de \$497,669.00 para la realización de 4 proyectos.

No.	Nombre del Proyecto	Clave
1	Atención a los problemas comunes de las DES de la Universidad del Istmo para fortalecer la capacidad y competitividad académica institucional	P/PFCE-2018-20MSU0021P-01
2	Modernización de los espacios educativos para fortalecer los indicadores de capacidad y competitividad académica, y la atención a las recomendaciones de los CIEES de la DES Ingeniería y Tecnología	P/PFCE-2018-20MSU0021P-02
3	Aseguramiento de una educación superior de calidad, integral y humanista, fortaleciendo la capacidad y competitividad académica de la DES Ciencias Sociales y Administrativas	P/PFCE-2018-20MSU0021P-03
4	Fortalecimiento de la capacidad y competitividad académica de la DES Ciencias Biológicas y de la Salud	P/PFCE-2018-20MSU0021P-04

Vigencia del proyecto: enero-diciembre 2019.

Fecha de autorización: 01 de abril de 2019.

Porcentaje de avance: El porcentaje de avance en el ejercicio del recurso a diciembre de 2019 es del 99.67%, por lo que, los recursos no ejercidos por la cantidad de \$1,662.98, se reintegrarán a la TESOFE en tiempo y forma, de acuerdo al calendario que presentó la Dirección de Fortalecimiento Institucional para tales efectos.

Objetivo: Los recursos se implementaron en la ejecución de los proyectos, objetivos particulares, metas y acciones previstos en el "programa fortalecimiento de la calidad educativa" (PFCE) y sus reglas de operación, con la finalidad de promover y contribuir a la mejora y al aseguramiento de una educación superior de calidad, a través de apoyos que incidan en conservar la clasificación en el nivel 1 del padrón de programas evaluados por los CIEES, incrementar el número de profesores de tiempo completo con perfil deseable y SNI, coadyuvar a la consolidación de los cuerpos académicos reconocidos, impulsar la educación ambiental, ampliar y modernizar los sistemas integrales de información y la infraestructura académica de laboratorios, talleres, cómputo y bibliotecas con equipos de cómputo, acervo bibliográfico y equipos especializados por programa educativo. Los recursos beneficiarán a estudiantes y profesores-investigadores de todos los programas educativos de licenciatura y posgrado.

CONCEPTO	EJERCICIO FISCAL 2019	EJERCICIO FISCAL 2018	CONCEPTO	EJERCICIO FISCAL 2019	EJERCICIO FISCAL 2018
ACTIVO			PASIVO		
ACTIVO CIRCULANTE			PASIVO CIRCULANTE		
EFFECTIVO Y EQUIVALENTES	17,351,145	10,444,296	CUENTAS POR PAGAR A CORTO PLAZO	9,038,697	11,123,141
DERECHOS A RECIBIR EFECTIVO O EQUIVALENTES	209,393	1,251,206	Total de PASIVO CIRCULANTE	9,038,697	11,123,141
DERECHOS A RECIBIR BIENES O SERVICIOS	2,892,850	0	TOTAL PASIVO	9,038,697	11,123,141
Total de ACTIVO CIRCULANTE	20,453,388	11,695,502	HACIENDA PÚBLICA/PATRIMONIO		
ACTIVO NO CIRCULANTE			HACIENDA PÚBLICA/PATRIMONIO CONTRIBUIDO		
DERECHOS A RECIBIR EFECTIVO O EQUIVALENTES A LARGO PLAZO	148,815	186,689	DONACIONES DE CAPITAL	241,000	241,000
BIENES INMUEBLES, INFRAESTRUCTURA Y CONSTRUCCIONES EN PROCESO	218,673,019	216,614,790	ACTUALIZACIÓN DE LA HACIENDA PÚBLICA/ PATRIMONIO	4,461,796	4,526,563
BIENES MUEBLES	46,229,212	45,030,249	Total de HACIENDA PÚBLICA/PATRIMONIO CONTRIBUIDO	4,702,796	4,767,563
ACTIVOS INTANGIBLES	108,651	45,647	HACIENDA PÚBLICA/PATRIMONIO GENERADO		
DEPRECIACIÓN, DETERIORO Y ARMORTIZACIÓN ACUMULADA DE BIENES	-13,867,536	-22,495,532	RESULTADOS DE EJERCICIO (AHORRO/ DESAHORRO)	0	0
Total de ACTIVO NO CIRCULANTE	251,292,160	239,381,843	RESULTADOS DE EJERCICIOS ANTERIORES	118,039,885	102,999,378
TOTAL DE ACTIVOS	271,745,548	251,077,345	REVALÚOS	121,729,539	121,729,539
			RECTIFICACIONES DE RESULTADOS DE EJERCICIOS ANTERIORES	15,472,300	0
			Total de HACIENDA PÚBLICA/PATRIMONIO GENERADO	255,241,723	224,728,916
			TOTAL HACIENDA	259,944,519	229,496,480
			Resultados del Ejercicio (Ahorro/Desahorro)	2,762,332	10,457,724
			Total de Pasivo y Patrimonio/Hacienda Pública	271,745,548	251,077,345

JEFA DEL DEPARTAMENTO DE RECURSOS FINANCIEROS

L.C. YAZMIN CAROLINA LOPEZ MORALES

Bajo protesta de decir verdad declaramos que los estados financieros y sus Notas son razonablemente correctos y responsabilidad del emisor

Lugar y fecha de generación: Reyes Mantecón, Oaxaca; a 24 de FEBRERO de 2020

VICE-RECTOR DE ADMINISTRACIÓN

L.A.E. CÉSAR FORTUNATO CASTILLO CRUZ

RECTOR

DR. MODESTO SEARA VÁZQUEZ



CONCEPTO	EJERCICIO FISCAL 2019	EJERCICIO FISCAL 2018	CONCEPTO	EJERCICIO FISCAL 2019	EJERCICIO FISCAL 2018
INGRESOS Y OTROS BENEFICIOS			GASTOS Y OTRAS PÉRDIDAS		
PARTICIPACIONES, APORTACIONES, CONVENIOS, INCENTIVOS DERIVADOS DE LA COLABORACION FISCAL, FONDOS DIS	115,289,961	104,578,651	TRANSFERENCIAS, ASIGNACIONES, SUBSIDIOS Y OTRAS AYUDAS	82,472,178	81,801,619
TRANSFERENCIAS, ASIGNACIONES, SUBSIDIOS Y SUBVENCIONES, Y PENSIONES Y JUBILACIONES	115,289,961	104,578,651	TRANSFERENCIAS INTERNAS Y ASIGNACIONES AL SECTOR PÚBLICO	81,994,911	81,332,570
TOTAL DE INGRESOS Y OTROS BENEFICIOS	115,289,961	104,578,651	AYUDAS SOCIALES	477,267	469,049
			OTROS GASTOS Y PÉRDIDAS EXTRAORDINARIAS	13,867,536	0
			ESTIMACIONES, DEPRECIACIONES, DETERIOROS, OBSOLESCENCIA Y AMORTIZACIONES	13,867,536	0
			INVERSIÓN PÚBLICA	16,187,914	12,319,308
			INVERSIÓN PÚBLICA NO CAPITALIZABLE	16,187,914	12,319,308
			TOTAL DE GASTOS Y OTRAS PERDIDAS	112,527,629	94,120,927
			AHORRO NETO DEL EJERCICIO	2,762,332	10,457,724

JEFA DEL DEPARTAMENTO DE RECURSOS FINANCIEROS


L.C. YAZMIN CAROLINA LOPEZ MORALES



Lugar y fecha de generación: Reyes Mantecon, Oaxaca; a 24 de FEBRERO de 2020.

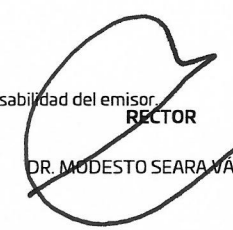
VICE-RECTOR DE ADMINISTRACIÓN

L.A.E. CÉSAR FORTUNATO CASTILLO CRUZ



RECTOR

DR. MODESTO SEARA VÁZQUEZ



Concepto	Hacienda Pública/ Patrimonio				Ajustes por Cambios de Valor	Total
	Contribuido	Generado				
		Ejerc. Ant.	Del Ejercicio			
Patrimonio Neto Inicial Ajustado del Ejercicio	6,579,678	0	0	0	6,579,678	
ACTUALIZACIONES DEL PATRIMONIO	6,338,678	0	0	0	6,338,678	
DONACIONES DE CAPITAL	241,000	0	0	0	241,000	
Variaciones de la Hacienda Pública / Patrimonio Neto del Ejercicio	0	0	231,894,881	0	231,894,881	
REVALÚOS	0	0	121,729,539	15,472,300	121,729,539	
RESULTADOS DE EJERCICIOS ANTERIORES	0	0	94,953,187	0	94,953,187	
RESULTADOS DEL EJERCICIO (AHORRO/ DESAHORRO)	0	0	15,212,155	0	15,212,155	
Hacienda Pública / Patrimonio Neto Final del Ejercicio 2018	6,579,678	0	231,894,881	0	238,474,559	
Cambios en la Hacienda Pública / Patrimonio Neto del Ejercicio 2019	176,232	0	0	0	176,232	
ACTUALIZACIONES DEL PATRIMONIO	-64,768	0	0	0	-64,768	
DONACIONES DE CAPITAL	241,000	0	0	0	241,000	
Variaciones de la Hacienda Pública / Patrimonio Neto del Ejercicio	0	0	239,769,424	15,472,300	255,241,723	
REVALÚOS	0	0	121,729,539	15,472,300	137,201,838	
RESULTADOS DE EJERCICIOS ANTERIORES	0	0	118,039,885	0	118,039,885	
RESULTADOS DEL EJERCICIO (AHORRO/ DESAHORRO)	0	0	0	0	0	
Saldo Neto en la Hacienda Pública / Patrimonio 2019	176,232	0	239,769,424	15,472,300	255,417,956	

JEFA DEL DEPARTAMENTO DE RECURSOS FINANCIEROS

L.C. YAZMIN CAROLINA LOPEZ MORALES

Bajo protesta de decir verdad declaramos que los estados financieros y sus Notas son razonablemente correctos y responsabilidad del emisor.

VICE-RECTOR DE ADMINISTRACIÓN

L.A.E. CÉSAR FORTUNATO CASTILLO CRUZ

RECTOR

DR. MODESTO SEARA VÁZQUEZ

CONCEPTO	ORIGEN	APLICACIÓN	CONCEPTO	ORIGEN	APLICACIÓN
ACTIVO	1,079,687	21,747,891	PASIVO	0	2,084,444
ACTIVO CIRCULANTE	1,041,813	9,799,699	PASIVO CIRCULANTE	0	2,084,444
EFFECTIVO Y EQUIVALENTES	0	6,906,849	CUENTAS POR PAGAR A CORTO PLAZO	0	2,084,444
DERECHOS A RECIBIR EFECTIVO O EQUIVALENTES	1,041,813	0	HACIENDA PÚBLICA/PATRIMONIO	30,512,807	64,768
DERECHOS A RECIBIR BIENES O SERVICIOS	0	2,892,850	HACIENDA PÚBLICA/PATRIMONIO CONTRIBUIDO	0	64,768
ACTIVO NO CIRCULANTE	37,875	11,948,191	DONACIONES DE CAPITAL	0	0
DERECHOS A RECIBIR EFECTIVO O EQUIVALENTES A LARGO PLAZO	37,875	0	ACTUALIZACIÓN DE LA HACIENDA PÚBLICA/ PATRIMONIO	0	64,768
BIENES INMUEBLES, INFRAESTRUCTURA Y CONSTRUCCIONES EN PROCESO	0	2,058,228	HACIENDA PÚBLICA/PATRIMONIO GENERADO	30,512,807	0
BIENES MUEBLES	0	1,198,963	RESULTADOS DE EJERCICIO (AHORRO/ DESAHORRO)	0	0
ACTIVOS INTANGIBLES	0	63,004	RESULTADOS DE EJERCICIOS ANTERIORES	15,040,508	0
DEPRECIACIÓN, DETERIORO Y ARMORTIZACIÓN ACUMULADA DE BIENES	0	8,627,996	REVALÚOS	0	0
			RECTIFICACIONES DE RESULTADOS DE EJERCICIOS ANTERIORES	15,472,300	0
			RESULTADOS DEL EJERCICIO (AHORRO/DESAHORRO)	10,711,310	0
			TOTALES	41,224,117	2,149,212

Bajo protesta de decir verdad declaramos que los estados financieros y sus Notas son razonablemente correctos y responsabilidad del emisor.
JEFA DEL DEPARTAMENTO DE RECURSOS FINANCIEROS

L.C. YAZMIN CAROLINA LOPEZ MORALES

VICE-RECTOR DE ADMINISTRACIÓN

L.A.E. CÉSAR FORTUNATO CASTILLO CRUZ

RECTOR

DR. MODESTO SEARA VÁZQUEZ



GOBIERNO DEL ESTADO
DE OAXACA

Oaxaca
JUNTOS CONSTRUIAMOS EL CAMBIO



UNISTMO

Estado de Flujos de Efectivo

UNIVERSIDAD DEL ISTMO			
DEL 1 de enero al 31 de Diciembre 2018 y 2019			
Concepto	2019	2018	
Flujos de Efectivo de las Actividades de Operación			
Origen			
Impuestos	131,382,669	104,578,651	
Cuotas y Aportaciones de Seguridad Social	0	0	
Contribuciones de Mejoras	0	0	
Derechos	0	0	
Productos	0	0	
Aprovechamientos	0	0	
Ingresos por Venta de Bienes y Prestación de Servicios	0	0	
Participaciones, Aportaciones, Convenios, Incentivos Derivados de la Colaboración Fiscal y Fondos Distintos de Aportaciones	0	0	
Transferencias, Asignaciones, Subsidios y Subvenciones, y Pensiones y Jubilaciones	115,289,961	104,578,651	
Otros Orígenes de Operación	16,092,708	0	
Aplicación	112,527,629	99,016,933	
Servicios Personales	0	0	
Materiales y Suministros	0	0	
Servicios Generales	98,182,825	93,651,877	
Transferencias Internas y Asignaciones al Sector Público	0	0	
Transferencias al resto del Sector Público	477,267	469,049	
Subsidios y Subvenciones	0	0	
Ayudas Sociales	0	0	
Pensiones y Jubilaciones	0	0	
Transferencias a Fideicomisos, Mandatos y Contratos Análogos	0	0	
Transferencias a la Seguridad Social	0	0	
Donativos	0	0	
Transferencias al Exterior	0	0	
Participaciones	0	0	
Aportaciones	0	0	
Convenios	0	0	
Otras Aplicaciones de Operación	13,867,536	4,896,007	
Flujos Netos de Efectivo por Actividades de Operación	18,855,041	5,561,718	
Flujos de Efectivo de las Actividades de Inversión			
Origen			
Bienes Inmuebles, Infraestructura y Construcciones en Proceso	21,111,299	7,525,375	
Bienes Muebles	20,688,638	0	
Otros Orígenes de Inversión	422,662	7,525,375	
Aplicación	33,059,491	10,748,951	
Bienes Inmuebles, Infraestructura y Construcciones en Proceso	22,746,866	10,325,819	
Bienes Muebles	10,312,625	423,132	
Otras Aplicaciones de Inversión	0	0	
Flujos Netos de Efectivo por Actividades de Inversión	-11,948,191	-3,223,576	
Flujo de Efectivo de las Actividades de Financiamiento			
Origen			
Endeudamiento Neto			
Interno	0	0	
Externo	0	0	
Otros Orígenes de Financiamiento	0	0	
Aplicación	0	0	
Servicios de la Deuda			
Interno	0	0	
Externo	0	0	
Otras Aplicaciones de Financiamiento	0	0	
Flujos Netos de Efectivo por Actividades de Financiamiento	0	0	
Incremento/Disminución Neta en el Efectivo y Equivalentes al Efectivo	6,906,849	2,338,142	
Efectivo y Equivalentes al Efectivo al Inicio del Ejercicio	10,444,296	8,106,154	
Efectivo y Equivalentes al Efectivo al Final del Ejercicio	17,351,145	10,444,296	

Bajo protesta de decir verdad declaramos que los Estados Financieros y sus Notas son razonablemente correctos y responsabilidad del emisor.

L.C. YAZMIN CAROLINA LÓPEZ MORALES
JEFA DEL DEPARTAMENTO DE RECURSOS FINANCIEROS

L.A.E. CESAR FORTUNATO CASTILLO CRUZ
VICE-RECTOR DE ADMINISTRACION

DEPARTAMENTO DE RECURSOS FINANCIEROS

Cuenta Pública del Estado de Oaxaca del Ejercicio Fiscal 2019

DESCRIPCION	SALDO INICIAL	PERIODO		SALDO FINAL	FLUJO
		CARGOS	ABONOS		
ACTIVO					
ACTIVO CIRCULANTE	11,695,502	342,946,761	334,188,875	20,453,388	8,757,887
EFFECTIVO Y EQUIVALENTES	10,444,296	189,523,953	182,617,104	17,351,145	6,906,849
DERECHOS A RECIBIR EFECTIVO O EQUIVALENTES	1,251,206	148,766,288	149,808,100	209,393	-1,041,813
DERECHOS A RECIBIR BIENES O SERVICIOS	---	4,656,521	1,763,671	2,892,850	2,892,850
ACTIVO NO CIRCULANTE	239,381,843	45,771,136	33,860,819	251,292,160	11,910,317
DERECHOS A RECIBIR EFECTIVO O EQUIVALENTES A LARGO PLAZO	186,689	---	37,875	148,815	-37,875
BIENES INMUEBLES, INFRAESTRUCTURA Y CONSTRUCCIONES EN PROCESO	216,614,790	28,305,094	26,246,866	218,673,019	2,058,228
BIENES MUEBLES	45,030,249	1,909,605	710,643	46,229,212	1,198,963
ACTIVOS INTANGIBLES	45,647	84,136	21,132	108,651	63,004
DEPRECIACIÓN, DETERIORO Y ARMORTIZACIÓN ACUMULADA DE BIENES	-22,495,532	15,472,300	6,844,304	-13,867,536	-8,627,996
TOTAL ACTIVO	251,077,345	388,717,897	368,049,694	271,745,548	20,668,203

Bajo protesta de decir verdad declaramos que los estados financieros y sus Notas son razonablemente correctos y responsabilidad del emisor.
JEFA DEL DEPARTAMENTO DE RECURSOS FINANCIEROS

L.C. YAZMIN CAROLINA LOPEZ MORALES

VICE-RECTOR DE ADMINISTRACIÓN

L.A.E. CÉSAR FORTUNATO CASTILLO CRUZ

RECTOR

DR. MODESTO SEARA VÁZQUEZ

DENOMINACIÓN DE LAS DEUDAS		MONEDA DE CONTRATACIÓN	INSTITUCION O PAÍS ACREEDOR	SALDO INICIAL DEL PERIODO	SALDO FINAL DEL PERIODO
DEUDA PÚBLICA					
Corto Plazo					
Deuda Interna					
	Instituciones de Crédito	PESOS	MEXICO	0	0
	Títulos y Valores			0	0
	Arrendamientos Financieros			0	0
Deuda Externa					
	Organismos Financieros Internacionales			0	0
	Deuda Bilateral			0	0
	Títulos y Valores			0	0
	Arrendamientos Financieros			0	0
	Subtotal a Corto Plazo			0	0
Largo Plazo					
Deuda Interna					
	Instituciones de Crédito	PESOS	MEXICO	0	0
	Títulos y Valores			0	0
	Arrendamientos Financieros			0	0
Deuda Externa					
	Organismos Financieros Internacionales			0	0
	Deuda Bilateral			0	0
	Títulos y Valores			0	0
	Arrendamientos Financieros			0	0
	Subtotal a Largo Plazo			0	0
OTROS PASIVOS					
	OTROS	PESOS	MEXICO	0	0
	SUBTOTAL OTROS PASIVOS			0	0
	TOTAL DEUDA Y OTROS PASIVOS			0	0



GOBIERNO DEL ESTADO
DE OAXACA



UNISTMO
Universidad del Istmo

INFORME SOBRE PASIVOS CONTINGENTES

NO APLICA



NOTAS A LOS ESTADOS FINANCIEROS

DEL 01 DE ENERO AL 31 DE DICIEMBRE DE 2019
(PESOS)

Remito informe relacionado con la Información Financiera del Ejercicio del periodo 1 ° de Enero al 31 de Diciembre de 2019.

NOTAS A DESGLOSE

I) NOTAS AL ESTADO DE SITUACION FINANCIERA

El estado de Situación Financiera tiene como propósito mostrar información relativa a los recursos y obligaciones de la entidad.

ACTIVO

CUENTAS	DICIEMBRE 2019	DICIEMBRE 2018
ACTIVO CIRCULANTE		
Efectivo y Equivalentes	17,351,145	10,444,296
Derechos a recibir efectivo O Equivalentes	209,393	1,251,206
Derecho A Recibir Bienes O servicios	2,892,850	0
Total de Activo Circulante	20,453,388	11,695,502
Derechos A Recibir Efectivo O Equivalentes A L.P.	148,815	186,689
Bienes Inmuebles, Infraestructura Y Construcciones	218,673,019	216,614,790
Bienes Muebles	46,229,212	45,030,249
Activos Intangibles	108,651	45,647
Depreciación, Deterioro y amortización Acumulada de Bienes e Intangibles	-13,867,536	-22,495,532
Total de Activo no Circulante	251,292,160	239,381,843
TOTAL DE ACTIVOS	271,745,548	251,077,345



GOBIERNO DEL ESTADO
DE OAXACA

Oaxaca
JUNTOS CONSTRUIMOS EL CAMBIO



UNISTMO
Universidad del Istmo

ACTIVO CIRCULANTE

➤ Efectivo y Equivalentes

El rubro de efectivo y equivalentes al 31 de Diciembre del ejercicio fiscal 2019, representa los recursos disponibles de la Universidad del Istmo, saldo que se refleja en las siguientes cuentas bancarias:

SERVICIOS PERSONALES: saldo disponible para el pago de las obligaciones contraídas en el ejercicio tales como: pago de nómina, contribuciones federales, cuotas obrero-patronales, fonacot y vales de despensas.

INGRESOS PROPIOS: recurso obtenido por la prestación de servicios como: servicios de copias, venta de playeras, gorras, servicio de mantenimiento y servicio telefónico.

INGRESOS LIBRERÍA: recurso disponible para la compra de libros para su venta al público en general.

PRODEP: Recurso correspondiente a la ministración del subsidio federal del programa para el desarrollo profesional docente, para el tipo superior. Derivado del anexo de ejecución-primera aportación.

GASTOS DE OPERACIÓN 2019: saldo disponibles para solventar pagos a proveedores y servicios básicos generados en la universidad.

FAMIES 2019: Recurso correspondiente de los fondos de aportaciones múltiples de infraestructura de educación superior 2019. Destinados para las diferentes obras que se tienen autorizadas dentro de la universidad. Denominadas "Terminación del auditorio de la universidad del istmo, campus juchitán", "Impermeabilización de edificios, campus Tehuantepec", "Terminación de una planta de tratamientos de aguas residuales, campus Tehuantepec" Y "Rehabilitación del centro de idiomas, campus juchitán", "Equipamientos de espacio educativos del nivel superior", "sistema fotovoltaico para el suministro de energía eléctrica al conjunto de las aulas, campus Tehuantepec".

PFCE 2019: Recurso derivado del convenio de apoyo al marco del programa presupuestario S 267 fortalecimiento de la calidad educativa (PFCE) ejercicio fiscal 2019.



GOBIERNO DEL ESTADO
DE OAXACA



UNISTMO
Universidad del Istmo

CONACYT 2019: Recurso para la realización del proyecto: Tercer congreso internacional en energías renovables 2019.

PADES 2019: Recurso proveniente del programa convenio de apoyo al desarrollo de la educación superior.

PIEE 2019: Recurso derivado del programa para la inclusión y la equidad educativa.

PROYECTO TIC'S 2019: Recurso derivado para el fortalecimiento de la enseñanza a través de las tecnologías de la información y comunicación.

➤ **Derechos a recibir Efectivo o Equivalentes**

En el rubro de Derechos a recibir Efectivo y Equivalentes (Otros deudores diversos por cobrar a C.P) el saldo que se expresa en el Estado de Situación Financiera al 31 de diciembre del 2019, corresponden a los gastos de los proyectos Prodep los cuales se estarán amortizando una vez solicitado en clc.



ACTIVO NO CIRCULANTE

Está constituido por el conjunto de valores y derechos de realización o disponibilidad con un periodo de tiempo superior a un año.

➤ **Bienes muebles**

El rubro de Bienes Muebles al 31 de Diciembre del 2019, está integrado de la siguiente forma:

CUENTAS	DICIEMBRE 2019	DICIEMBRE 2018
Muebles de Oficina y Estantería	2,055,229	2,038,240
Muebles, Excepto de Oficina y Estantería	81,784	104,727
Equipo de Cómputo y Tecnologías de la Información	11,766,181	11,263,196
Otros Mobiliarios y Equipos de Administración	2,013	2,013
Equipos y Aparatos Audiovisuales	1,438,421	1,405,582
Aparatos deportivos	30,071	0
Cámaras Fotográficas y de Video	99,846	95,077
Otro Mobiliario y Equipo Educativo y Recreativo	752,789	908,221
Equipo Médico y de Laboratorio	16,935,326	16,818,955
Instrumental Médico y de Laboratorio	145,525	145,525
Automóviles y Camiones	2,583,300	2,873,800
Sistemas De Aire Acondicionado	1,713,311	995,299
Equipo de Comunicación y de Telecomunicación	246,883	236,844
Equipos de generación eléctrica, aparatos y accesorios	124,114	16,000
Herramientas y Máquinas-Herramienta	5,546,277	5,479,030
Otros equipos	2,708,142	2,647,740
TOTAL	46,229,212	45,030,249

Al 31 de diciembre de 2019, el saldo del rubro de Activo no Circulante es de \$ 251,292,160.00 (Doscientos Cincuenta y Un Millones Doscientos Noventa y Dos Mil Ciento sesenta Pesos 00/100 M.N.) el cual se integra por los bienes adquiridos durante este periodo necesarios para el desarrollo de las actividades propias de la universidad del istmo.



PASIVO

El saldo de este rubro al 31 Diciembre de 2019, es por la cantidad de \$ 9,038,697.00 (Nueve Millones Treinta y Ocho mil Seiscientos Noventa y Siete Pesos 00/100 M.N.) los cuales fueron cubiertos los compromisos que tenía la universidad durante este trimestre que corresponden a los compromisos de pagos adquiridos durante los ejercicios fiscales 2019 con varios proveedores y prestadores de servicios por las adquisiciones de bienes y contratación de servicios por pagar a corto plazo, también este rubro se contemplan los montos de las provisiones de nóminas (retenciones de los trabajadores) correspondiente al mes de diciembre del año en curso, detallándose de la siguiente forma:

PASIVO CIRCULANTE

CUENTAS	DICIEMBRE 2019	DICIEMBRE 2018
Cuentas por Pagar a corto plazo		
Deudas por Adquisición de Bienes y Contratación de Servicios por Pagar a CP	0	0
Contratistas por Obras en Bienes Propios por Pagar a CP	2,875,761	7,433,582
Transferencias Internas y Asignaciones al Sector Público	948,120	488,944
Retenciones de Impuestos por Pagar a CP	1,616,137	645,140
Retenciones del Sistema de seguridad social por Pagar a CP	299,843	255,233
Otras retenciones y Contribuciones por Pagar a CP	1,265,839	781,404
Cuentas por Pagar por Préstamos Otorgados	0	0
Otras Cuentas por Pagar a corto plazo	2,032,997	1,518,838
TOTAL	9,038,697	11,123,141



HACIENDA PÚBLICA/PATRIMONIO

CUENTAS	DICIEMBRE 2019	DICIEMBRE 2018
HACIENDA PÚBLICA/PATRIMONIO GENERADO		
Resultados de Ejercicio (ahorro/Desahorro)	0	0
Resultado de ejercicios Anteriores	118,039,885	102,999,378
Revaluó de Bienes Inmuebles	121,729,539	121,729,539
Rectificación de resultados de Ejercicios Anteriores	15,472,300	0
Total de Hacienda Pública/Patrimonio Generado	255,241,723	224,728,916
Resultado del Ejercicio (Ahorro/Desahorro)	2,762,332	10,457,724

La cuenta de Hacienda Pública/Patrimonio, refleja un saldo al 31 de Diciembre de 2019, la cantidad de \$ 255, 241,723.00 (Doscientos Cincuenta y Cinco Millones Doscientos Cuarenta y un Mil Setecientos Veintitrés Pesos 00/100 M.N.) que representa la acumulación de resultados de ejercicios anteriores.

Resultado del Ejercicio (ahorro/Desahorro) asciende a la cantidad de \$ 2, 762,332.00 que representa los gastos de operación solicitados en el mes de diciembre.



II) NOTAS AL ESTADO DE ACTIVIDADES

Muestra el resultado de las operaciones de la entidad correspondiente al periodo del 31 de Diciembre de 2019, integrado de la siguiente forma:

CUENTAS	DICIEMBRE 2019	DICIEMBRE 2018
INGRESOS Y OTROS BENEFICIOS		
PARTICIPACIONES, APORTACIONES, TRANSFERENCIAS, ASIGNACIONES, SUBSIDIOS Y OTRAS AYUDAS	115,289,961	104,578,651
TOTAL DE INGRESOS Y OTROS BENEFICIOS	115,289,961	104,578,651
GASTOS Y OTRAS PERDIDAS		
TRASNFERENCIAS INTERNAS Y ASIGNACIONES AL SECTOR PUBLICO	81,994,911	81,332,570
AYUDAS SOCIALES	477,267	469,049
ESTIMACIONES, DEPRECIACIONES, DETERIOROS, OBSOLENCIA Y AMORTIZACIONES	13,867,536	0
INVERSION PUBLICA NO CAPITALIZABLE	16,187,914	0
TOTAL DE GASTOS Y OTRAS PERDIDAS	112,527,629	94,120,927
AHORRO NETO DEL EJERCICIO	2,762,332	10,457,724

Ingresos y Otros Beneficios

Los ingresos corresponden a los recursos recaudados, correspondiente al periodo del 31 de Diciembre de 2019, el cual asciende a un importe de \$ 115, 289,961.00 (Ciento Quince Millones Doscientos Ochenta y Nueve Mil Novecientos Sesenta y un pesos 00/100 M.N.) recurso destinado en:

- ✓ Recurso Estatal por un importe de \$ 75, 938,961.07 destinado para servicios personales y cuotas obrero-patronales del cual se ha devengado al cierre del ejercicio.
- ✓ Recurso Federal por un importe de \$ 39,351,431.81 el cual está integrado por Subsidio federal 2019.



Gastos y Otras Pérdidas

El rubro de Gastos y Otras Pérdidas, corresponden a lo devengado y los gastos comprometidos por la Entidad durante el periodo del 2019 por la cantidad de: \$82, 472,178 (Ochenta y dos Millones Cuatrocientos Setenta y Dos Mil Ciento setenta y Ocho pesos 00/100 M.N.) integrado de la siguiente manera:

Transferencias, Asignaciones, Subsidios y Otras Ayudas.

- a) Transferencias Internas y Asignaciones al Sector Público, refleja un saldo de \$ 81, 994,911 (Ochenta y un Millones Novecientos Noventa y Cuatro Mil Novecientos Once Pesos 00/100 M.N.) correspondiente a recursos que fueron comprometidos y devengados en los rubros: servicios personales, materiales y suministros y servicios generales durante el periodo del 1 de enero al 31 de Diciembre del 2019.

Subsidios y Subvenciones

- b) Ayudas Sociales a personas refleja un saldo por la cantidad de \$477,267.00 (Cuatrocientos Setenta y siete Mil Doscientos Sesenta y Siete Pesos 00/100 M.N.) recursos que fueron comprometidos durante el periodo del 01 de enero al 31 de Diciembre del 2019. En beneficio a los usuarios de bajos recursos económicos, con la finalidad de promover el buen desempeño de sus estudios profesionales.

Ahorro Neto del Ejercicio

En el estado de actividades refleja un saldo de \$ 2, 762,332 en el periodo del 1 de enero al 31 de diciembre del 2019. Representa parte de las ministraciones del subsidio federal.



III) NOTAS AL ESTADO DE VARIACION EN LA HACIENDA PÚBLICA

Variaciones de la hacienda Pública/Patrimonio Neto del ejercicio Hacienda Pública/ Patrimonio generado Resultados de Ejercicios Anteriores

El apartado de Hacienda Pública/Patrimonio Generado, en el periodo del 2019, asciende a la cantidad de \$241,374,187 (Doscientos Cuarenta y Un millones trescientos setenta y cuatro Mil Ciento Ochenta y Siete Pesos 00/100 M.N.) integrándose de la siguiente manera:

RUBRO	VARIACIONES
Hacienda Pública/Patrimonio Neto Final del Ejercicio 2019	137,201,838
Resultados de Ejercicios Anteriores	108,039,885
Resultados del Ejercicio	0
Saldo Neto en la Hacienda Pública/Patrimonio 2019	255,241,723



IV) NOTAS AL ESTADO DE FLUJOS DE EFECTIVO

➤ Efectivo y equivalentes

1. Análisis de saldo en la cuenta de Efectivo y Equivalentes:

CONCEPTO	DICIEMBRE 2019	DICIEMBRE 2018
Efectivos en Bancos	16,747,436	9,840,587
Inversiones temporales (hasta 3 meses)	603,708	603,708
Depósitos de fondos de terceros y otros	0	0
Total de Efectivos y Equivalentes	17,351,145	10,444,296

Durante el ejercicio fiscal 2019 la cuenta inicia con un saldo en efectivo de \$ 17,351,145.00 el cual en el transcurso del periodo se van generando gastos e ingresos, gastos por el pago de los servicios básicos, luz, agua, internet, teléfono, nomina, pago de impuestos, materiales y suministros, adquisición de equipos de cómputo y mobiliarios, necesarios para la operatividad de la universidad; durante este cuarto trimestre a la universidad le fue ministrado el recurso federal para los diferentes gastos de la universidad, en este periodo también se cuenta con recurso en la cuenta de ingresos gravados; así como ingresos generados en la cuenta de ingresos propios por los servicios que presta la universidad como: fotocopias, venta de playeras, servicio telefónico, mantenimiento de edificios y vasos con logos de la universidad, también obtiene ingresos por las ventas de libros que se registran en las diferentes librerías con las que cuenta la universidad y los recursos que son autorizados presupuestalmente para el pago de la nómina.



2. Conciliación de los Flujos de Efectivo Netos de las Actividades de Operación y la cuenta de Ahorro/Desarrollo antes de Rubros Extraordinarios.

CONCEPTO	DICIEMBRE 2019	DICIEMBRE 2018
Ahorro/Desahorro antes de rubros Extraordinarios		
Movimientos de partida (o rubros) que no afectan al efectivo		
Depreciación	-13,867,536	-22,495,532
Amortización		
Incrementos en las provisiones		
Incremento en inversiones producido por revaluación		
Ganancia/pérdida en venta de propiedad, planta y equipo		
Incremento en cuentas por cobrar		
Partidas extraordinarias		



Conciliación entre los Ingresos Presupuestarios y Contables
Correspondiente del 01 de enero al 31 de diciembre del 2019
(Pesos)

1. Total de ingresos (presupuestarios)		\$115,289,961
2. Más Ingresos Contables no Presupuestarios		
Ingresos financieros		
Incremento por variación de inventarios		
Disminución del exceso de estimaciones por pérdida o deterioro u obsolescencia		
Disminución del exceso de provisiones		
Otros ingresos y beneficios varios		
Otros Ingresos Contables no Presupuestarios		
3. Menos ingresos presupuestarios no contables		\$ 0
Aprovechamiento patrimonial		
Ingresos derivados de financiamientos		
Otros Ingresos presupuestarios no contables		
4. Ingresos Contables 4=(1+2-3)		\$115,289,961



**Conciliación entre los Egresos Presupuestarios y los Gastos Contables
Correspondiente del 01 de enero al 31 de diciembre del 2019
(Pesos)**

1. Total de egresos (presupuestarios)		\$ 82,472,178
2. Menos egresos presupuestarios contables		6,253,503
Mobiliario y equipo de administración	471,181	
Mobiliario y equipo educacional y recreativo	44,960	
Equipo e instrumental médico y de laboratorio	77,569	
Vehículos y equipos de transporte	0	
Equipo de defensa y seguridad		
Maquinaria, otros equipos y herramientas	18,679	
Activos Biológicos		
Bienes inmuebles		
Activos intangibles	79,885	
Obra pública en Bienes de Dominio Público		
Obra pública en bienes propios	5,558,228	
Acciones y participaciones del capital		
Compra de títulos y valores		
Inversiones en fideicomisos, mandatos y otros análogos		
Provisiones para contingencias y otras erogaciones especiales		
Amortización de la deuda pública		
Adeudos de ejercicios fiscales anteriores (ADEFAS)		
Otros egresos Presupuestales no Contables		
3. Más Gastos Contables No Presupuestales		13,867,536
Estimaciones, depreciación, deterioros, obsolescencia, y amortización	13,867,536	
Provisiones		
Disminución de inventarios	0	
Aumento por insuficiencia de estimaciones por pérdida o deterioro y obsolescencia		
Aumento por insuficiencia de provisiones		
Otros Gastos		
Otros Gastos Contables No Presupuestales		
4. Total Gastos Contables 4=(1-2+3)		\$ 62,351,139



GOBIERNO DEL ESTADO
DE OAXACA

Oaxaca
JUNTOS CONSTRUIMOS EL CAMBIO



UNISTMO
Universidad del Istmo

NOTAS DE MEMORIA

Durante el presente ejercicio la universidad del istmo le fue aprobado un presupuesto de egreso para los diversos gastos que se presenten en el desarrollo de las actividades por un importe de \$79, 915,706.00. Así como para el pago de personal que está en operación dentro de la universidad y demás actividades que puedan surgir durante el transcurso del desarrollo de las actividades. Habiendo una ampliación al presupuesto aprobado que asciende a \$115, 395,798.62. Para poder cubrir las necesidades contempladas en la universidad del istmo.



NOTAS DE GESTIÓN ADMINISTRATIVA

1. Introducción:

Los estados Financieros de los entes públicos, proveen de información financiera a los principales usuarios de la misma, al Congreso y a los ciudadanos.

El objetivo del presente documento es la revelación del contexto y de los aspectos económicos-financieros más relevantes que influyeron en las decisiones del período: 1° de enero al 31 de diciembre de 2019 y deberán ser considerados en la elaboración de los estados financieros para la mayor comprensión de los mismos y sus particulares.

De esta manera, se informa y explica la respuesta del gobierno a las condiciones relacionadas con la información financiera de cada periodo de gestión: además, de exponer aquellas políticas que podrían afectar la toma de decisiones en períodos posteriores.

2. Panorama Económico y Financiero:

Al inicio de ejercicio el 07 de enero, se le aprueba un presupuesto de egresos para el ejercicio fiscal 2019, un presupuesto autorizado de \$ 79, 915,706.00 (Setenta y nueve millones novecientos quince mil setecientos seis pesos 00/100 m.n.) con fundamento en la Ley Orgánica del Poder Ejecutivo del Estado de Oaxaca y el Decreto del Presupuesto de Egresos del Estado de Oaxaca, mismo que se encuentra distribuido conforme a la estructura programática presentada en el Programa Operativo Anual (POA).

Dando seguimiento, a lo anterior, durante el periodo del mes de enero a diciembre de 2019, se realizaron varios movimientos presupuestales para lograr y reforzar metas programadas: solicitando una adecuación presupuestaria de traspaso Interinstitucional (Ampliación) por un importe de \$ 37,231,347.33 (Treinta y Siete Millones Doscientos Treinta y Un Mil Trescientos Cuarenta y Siete Pesos 33/100 m.n.) en base al Artículo Séptimo Transitorio y al Anexo 8 del Decreto de presupuesto de Egresos y se realizó el replanteamiento de las actividades y metas a la estructura programática.



Uno de los problemas más marcados que se han reflejado año con año en el presupuesto autorizado por parte de la Secretaría de Administración es en el rubro de servicios personales, la falta de cobertura presupuestal para cubrir el pago de la plantilla de nómina del personal autorizada por la misma, plantilla que no puede ser reducida ya que el personal logra cubrir actividades primordiales para el funcionamiento de la entidad, solicitando un Traspaso Interinstitucional (Ampliación) por el importe antes mencionado, autorizado en diferentes fechas conforme a la solicitud realizada en su momento.

3. Autorización e Historia.

a) Fecha de creación del ente.

En el mes de Junio de 2002, se firma el Acta Constitutiva que conforma la entidad, abriendo sus puertas en el año de 2002, fue formalizando a través de un Decreto de Creación como un Organismo Público Descentralizado con personalidad jurídica y patrimonio propio el 18 de Junio, publicándose en el Periódico Oficial del Gobierno del Estado el Decreto del Ejecutivo por el que se crea el Organismo Público Descentralizado Universidad del Istmo, ese mismo año se publica la fe de erratas mediante similar publicado el 20 de Junio de 2002, corrigiendo algunas de sus disposiciones; y con fecha 23 de Octubre de 2015 se publica el Reglamento Interno.

4. Organización y Objeto Social

a) Objeto Social:

De acuerdo al artículo 4° de su decreto de creación.

- I. Presentar oportunidades de formación científica a quienes deseen proseguir estudios superiores, frenar la emigración de jóvenes oaxaqueños; generar la creación de empresas en la región a corto plazo y media plazo; activar la economía y generar empleos; brindar un espacio cultural a la juventud estudiosa y al pueblo en general; procurar la conservación y mejora del medio físico, así como promover la cultura exaltando en ellos los valores locales y ventilación de los valores universales compatibles con los ancestrales nuestros, formando hombres y mujeres conscientes de su compromiso con las aspiraciones del pueblo, con capacidad de participar en



GOBIERNO DEL ESTADO
DE OAXACA

Oaxaca
JUNTOS CONSTRUIMOS EL CAMBIO



UNISTMO
Universidad del Istmo

la investigación, desarrollo de la región, y haga propia su participación activa en la Economía Nacional tendiente a la autosuficiencia, gestando en ellos un elevado sentido de la solidaridad y responsabilidad social.

b) Principal Actividad:

Su objetivo principal es Impartir educación superior en los niveles de Licenciatura, Maestría y Doctorado, para formar profesionales, investigadores y profesores altamente capacitados; organizar cursos de capacitación y especialización en sus diversas modalidades; otorgar diplomas que acrediten ciertos conocimientos técnicos a nivel profesional, a alumno que hayan seguido una parte de los estudios y cubierto un mínimo de materias.

c) Régimen Jurídico:

Persona moral con fines no lucrativos

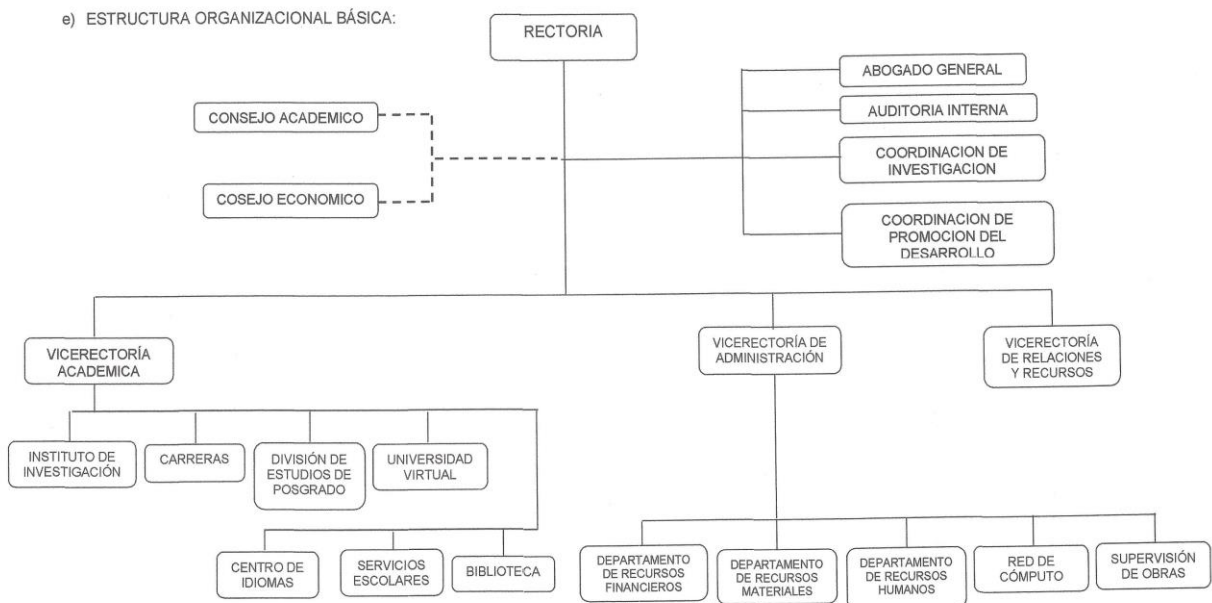
d) Consideraciones fiscales del ente: revelar el tipo de contribuciones que esté obligado a pagar o retener.

IMPUESTO SOBRE LA RENTA

- Declaración Informativa anual de retenciones del ISR por sueldos y salarios e ingresos asimilados a salarios.
- Entero de retenciones mensuales por ISR por sueldos y salarios.
- Entero de retención de ISR por servicios profesionales (mensual).
- Impuesto al Valor Agregado



e) Estructura organizacional básica:





5. Bases de preparación de los Estados Financieros.

- a) Si se ha observado la normatividad emitida por el CONAC y demás disposiciones legales aplicables.
- b) La normatividad aplicada para el reconocimiento, valuación y revelación de los diferentes rubros de la información financiera, así como las bases de medición utilizadas para la elaboración de los estados financieros; por ejemplo: costo histórico, valoración de realización, valor razonables, valor de recuperación o cualquier otro método empleado y los criterios de aplicación de los mismos.

Se aplicó durante el periodo de enero a diciembre la normatividad vigente para el reconocimiento, valuación y revelación de los diferentes rubros de la información Financiera, así como las bases de medición: valor de realización, respetando en el total de las operaciones su costo histórico.

c) Postulados básicos.

Los emitidos por el CONAC:

- 1. Sustancia Económica
- 2. Entes Públicos
- 3. Existencia Permanente
- 4. Revelación Suficiente
- 5. Importancia Relativa
- 6. Registro e Integración Presupuestaria
- 7. Consolidación de Información financiera
- 8. Devengo Contable
- 9. Valuación
- 10. Dualidad Económica
- 11. Consistencia

d) Norma supletoria.

Las permitidas por la Normatividad del CONAC.

- e) Para las entidades que por primera vez estén implementando el base devengado de acuerdo a la Ley de Contabilidad, deberán:



GOBIERNO DEL ESTADO
DE OAXACA

Oaxaca
JUNTOS CONSTRUIMOS EL CAMBIO



UNISTMO
Universidad del Istmo

-Revelar las nuevas políticas de reconocimiento:
De acuerdo a lo establecido por el CONAC.
INGRESOS

Devengado.- Cuando exista jurídicamente el derecho al cobro.

Recaudado.- Cuando existe el cobro en efectivo o cualquier otro medio de pago

EGRESOS

Comprometido.- Cuando se existe la aprobación por una autoridad competente de un acto administrativo, u otro instrumento jurídico que formaliza una relación jurídica con terceros para la adquisición de bienes y servicios.

Devengado.- Cuando se reconoce de una obligación de pago a favor de terceros por la recepción de conformidad de bienes, servicios contratados.

Ejercido.- Cuando se emite una cuenta por liquidar Certifica aprobada por la autoridad competente

Pagado.- Cuando se realiza la cancelación total o parcial de las obligaciones de pago.

-Revelar los cambios en las políticas, la clasificación y medición de las mismas, así como su impacto en la información financiera:

6. Políticas de Contabilidad Significativas:

- a) Actualización: El registro de la contabilidad se realizó en base a los lineamientos establecidos por el CONAC.
- b) Informar sobre la realización de operaciones en el extranjero y de sus efectos en la información financiera gubernamental:

Durante el periodo enero – diciembre se efectuó operaciones en moneda extranjera correspondiente al pago de entrada a conferencia mediante el programa del proyecto Prodep, el pago se realizó en moneda nacional.



- c) Método de evaluación de la inversión en acciones en el Sector Paraestatal.
NO APLICA
- d) Sistema y método de valuación de inventarios.

El CONAC ha emitido las normas para la valoración de los Activos y el patrimonio de los entes públicos, esta norma permite definir y estandarizar los conceptos básicos de valuación, contenidos en las normas particulares aplicables a los distintos elementos integrantes de los estados Financieros.

- e) Beneficios a empleados:

No se tienen reservas para beneficios futuros de los empleados, más que las contempladas anualmente en el presupuesto de egresos del ejercicio presente.

- f) Provisiones:

Las provisiones durante el ejercicio 2019, lo conforman los siguientes conceptos: en el rubro de cuotas obreras IMSS, Cuotas obreras IMSS R.C.V. y Crédito de vivienda.

- g) Reservas:

NO se cuenta con Reservas.

- h) Cambios en políticas contables y corrección de errores junto con la revelación de los efectos que se tendrá en la información financiera del ente público, ya sea retrospectivos o prospectivos.

- i) Reclasificaciones: Durante el ejercicio 2019, se realizaron reclasificaciones en las cuentas de activos.

- j) Depuración y Cancelación de saldos:

Las depuraciones y cancelaciones de saldos se realizaron cada mes en diferentes cuentas contables durante el periodo comprendido: del ejercicio 2019, con la finalidad de presentar cifras actualizadas en los Estados Financieros.



7. Posición en Moneda Extranjera y Protección por riesgo Cambiario:

- a) Activos en moneda extranjera:
Durante el ejercicio no se cuenta con activos en monedas extranjeras.
- b) Pasivos en moneda extranjera:
No se tienen Pasivos en moneda extranjera.
- c) Posición en moneda extranjera:
NO APLICA
- d) Tipo de cambio:
- e) Equivalente en moneda nacional:

8. Reporte Analítico del Activo:

- a) Vida útil o porcentajes de depreciación, deterioro o amortización utilizados en los diferentes tipos de activos:

Durante el periodo del ejercicio 2019. La entidad refleja saldos en el rubro de Depreciación Deterioro y Amortización Acumulada de Bienes e Intangibles.
- b) Cambios en el porcentaje de depreciación o valor residual de los activos:
No aplica
- c) Importe de los gastos conceptualizados en el ejercicio, tanto financieros como de investigación y desarrollo:
No aplica
- d) Riesgos por tipo de cambio o tipo de interés de las inversiones financieras:
No aplica.
- e) Valor activado en el ejercicio de los bienes construidos por la entidad:

Los bienes de la entidad se reconocen dentro de su Activo No Circulante de su costo histórico, de conformidad con el artículo 29 de la Ley General de Contabilidad Gubernamental.



f) Otras circunstancias de carácter significativo que afecten el activo, tales como bienes en garantía, señalados en embargos, litigios, títulos de inversiones, entregados en garantías, baja significativa del valor de inversiones financieras, etc.:

No aplica

g) Desmantelamiento de Activos, procedimientos, implicaciones, efectos contables:

No aplica

h) Administración de activos; planeación con el objetivo de que el ente los utilice de manera más efectiva:

Se utilizan los activos con la operación y mantenimiento óptimo.

Adicionalmente, se deben incluir las explicaciones de las principales variaciones en el activo, en cuadros comparativos como sigue:

a) Inversiones en valores:

No aplica

b) Patrimonio de Organismos descentralizados

No aplica

c) Inversiones en empresas de participación mayoritaria:

No se tiene inversión en este tipo de empresas.

d) Inversiones en empresas de participación minoritaria:

No aplica.

9. Fideicomisos, Mandatos y Análogos

a) Por ramo administrativo que los reporta:

No aplica.

10. Reporte de la Recaudación



- a) Análisis del comportamiento de la recaudación correspondiente al ente público o cualquier tipo de ingreso, de forma separada los ingresos locales de los federales:

No aplica

- b) Proyección de la recaudación e ingresos en el mediano plazo:

No aplica

11. Información sobre la Deuda y el Reporte Análítico de la Deuda:

- a) Utilizar al menos los siguientes indicadores: Deuda respecto al PIB y deuda respecto a la recaudación tomando, como mínimo, un periodo igual o menor a 5 años.

No aplica

- b) Información de manera agrupada por tipo de valor gubernamental o instrumento financiero en la que se considere interés, comisiones, tasa, perfil de vencimiento y otros gastos de la deuda.

No aplica

12. Calificaciones otorgadas:

No se cuenta con calificaciones otorgadas o certificaciones.

13. Proceso de Mejora:

- a) Principales Políticas de control interno:

Para el desarrollo de los programas deberá ser a mediano plazo y estarían basados en cuatro estrategias funcionales y cinco aspectos organizacionales, con objetivos operaciones, actividades, participantes, costos y evaluación sin reducción del presupuesto para obtener una eficiente atención médica y realizar la capacitación y sensibilización de este programa.

- b) Medidas de desempeño financiero, metas y alcance:



GOBIERNO DEL ESTADO
DE OAXACA

Oaxaca
JUNTOS CONSTRUIMOS EL CAMBIO



UNISTMO
Universidad del Istmo

Racionar el uso de los recursos, para alcanzar el cumplimiento de las funciones para el ejercicio completo.

14. Información por Segmentos:

Toda la información del Ente, está procesada y se encuentra disponible por Unidad Responsable de realizar las funciones propias.

15. Eventos Posteriores al Cierre:

El ente público no tiene hechos ocurridos en el periodo posterior al que informa, que proporcionen mayor evidencia sobre eventos que le afectan económicamente y que no se conocían a la fecha de cierre.

16. Partes Relacionadas:

No existen partes relacionadas que pudieran ejercer influencia significativa sobre la toma de decisiones financieras y operativas.

17. Responsabilidad sobre la presentación razonable de los Estados Financieros.

Estos estados Financieros fueron autorizados para su emisión el día 24 del mes de Febrero de 2020, por el C. L.A.E. César Fortunato Castillo Cruz en su carácter de Vice-Rector de Administración.

Bajo protesta de decir verdad declaro que los Estados Financieros y sus Notas, son razonablemente correctas y son responsabilidad del emisor.

L.A.E. CÉSAR F. CASTILLO CRUZ
VICE-RECTOR DE ADMINISTRACIÓN



DR. MODESTO SEARA VÁZQUEZ
RECTOR





ESTADO ANALITICO DE INGRESOS PRESUPUESTARIOS

Rubro de Ingresos	Estimado	Ampliaciones y Reducciones	Modificado	Devengado	Recaudado	Diferencia
	(1)	(2)	(3=1+2)	(4)	(5)	(6=3-4)
Impuestos						
Contribuciones de Mejoras						
Derechos						
Productos						
Aprovechamientos						
Aprovechamientos patrimoniales						
Ingresos por Ventas de Bienes, prestación de servicios y otros ingresos.						
Participaciones y Aportaciones, convenios, incentivos derivados de la colaboración fiscal y fondos distintos de aportaciones.						
Transferencias, Asignaciones, Subsidios y subvenciones y pensiones y jubilaciones.	79,915,706	37,386,891.17	117,302,597.17	104,910,593.84	104,910,593.84	12,392,003.33
Otros Ingresos						
TOTAL	79,915,706	37,386,891.17	117,302,597.17	104,910,593.84	104,910,593.84	12,392,003.33
Ingresos excedentes						

Estado Analítico de Ingresos Por Fuente de Financiamiento	Estimado	Ampliaciones y Reducciones	Modificado	Devengado	Recaudado	Diferencia
	(1)	(2)	(3=1+2)	(4)	(5)	(6=3-4)
Ingresos del Gobierno	79,915,706	37,386,891.17	117,302,597.17	104,910,593.84	104,910,593.84	12,392,003.33
Impuestos						
Contribuciones de Mejoras						
Derechos						
Productos						
Aprovechamientos						
Aprovechamientos patrimoniales						
Participaciones y Aportaciones, convenios, incentivos derivados de la colaboración fiscal y fondos distintos de aportaciones.						
Transferencias, Asignaciones, Subsidios y subvenciones y pensiones y jubilaciones.	79,915,706	37,386,891.17	117,302,597.17	104,910,593.84	104,910,593.84	12,392,003.33
Otros Ingresos						
Ingresos de Organismos y Empresas						
Cuotas y Aportaciones de Seguridad Social						
Ingresos por Ventas de Bienes, prestación de servicios y otros ingresos.						
Transferencias, Asignaciones, Subsidios y subvenciones y pensiones y jubilaciones.						
Ingresos derivados de financiamiento						
Ingresos derivados de financiamiento						
TOTAL	79,915,706	37,386,891.17	117,302,597.17	104,910,593.84	104,910,593.84	12,392,003.33
Ingresos excedentes						

CUENTA PÚBLICA 2019

ESTADO ANALITICO DEL EJERCICIO DEL PRESUPUESTO DE EGRESOS

CLASIFICACION POR OBJETO DEL GASTO (CAPITULO-CONCEPTO)

DEL 1º DE ENERO AL 31 DE DICIEMBRE



Cve	Concepto	Aprobado 1	Ampliaciones / Reducciones 2= (3-1)	Modificado 3 = (1+2)	Devengado 4	Pagado 5	Subejercicio 6 = (3-4)
547	UNIVERSIDAD DEL ISTMO						
4	TRANSFERENCIAS, ASIGNACIONES, SUBSIDIOS Y OTRAS AYUDAS	79,915,706.00	3,105,879.30	83,021,585.30	82,472,178.02	82,472,178.02	549,407.28
1	TRANSFERENCIAS INTERNAS Y ASIGNACIONES AL SECTOR PÚBLICO	79,746,258.00	2,683,463.20	82,429,721.20	81,994,910.92	81,994,910.92	434,810.28
4	AYUDAS SOCIALES	169,448.00	422,416.10	591,864.10	477,267.10	477,267.10	114,597.00
5	BIENES MUEBLES, INMUEBLES E INTANGIBLES	0.00	2,049,664.54	2,049,664.54	692,273.27	692,273.27	1,357,391.27
1	MOBILIARIO Y EQUIPO DE ADMINISTRACIÓN	0.00	1,535,309.03	1,535,309.03	471,181.29	471,181.29	1,064,127.74
2	MOBILIARIO Y EQUIPO EDUCACIONAL Y RECREATIVO	0.00	225,859.49	225,859.49	44,959.49	44,959.49	180,900.00
3	EQUIPO E INSTRUMENTAL MÉDICO Y DE LABORATORIO	0.00	91,391.64	91,391.64	77,568.68	77,568.68	13,822.96
6	MAQUINARIA, OTROS EQUIPOS Y HERRAMIENTAS	0.00	117,104.38	117,104.38	18,678.93	18,678.93	98,425.45
9	ACTIVOS INTANGIBLES	0.00	80,000.00	80,000.00	79,884.88	79,884.88	115.12
6	INVERSIÓN PÚBLICA	0.00	32,231,347.33	32,231,347.33	21,746,142.55	21,746,142.55	10,485,204.78
2	OBRA PÚBLICA EN BIENES PROPIOS	0.00	16,043,433.07	16,043,433.07	5,558,228.29	5,558,228.29	10,485,204.78
3	PROYECTOS PRODUCTIVOS Y ACCIONES DE FOMENTO	0.00	16,187,914.26	16,187,914.26	16,187,914.26	16,187,914.26	0.00
	TOTAL DEPENDENCIA / ENTIDAD	79,915,706.00	37,386,891.17	117,302,597.17	104,910,593.84	104,910,593.84	12,392,003.33

CUENTA PÚBLICA 2019

ESTADO ANALITICO DEL EJERCICIO DEL PRESUPUESTO DE EGRESOS

CLASIFICACION ECONOMICA (POR TIPO DE GASTO)

DEL 1º DE ENERO AL 31 DE DICIEMBRE



Cve	Concepto	Aprobado 1	Ampliaciones / Reducciones 2 = (3-1)	Modificado 3 = (1+2)	Devengado 4	Pagado 5	Subejercicio 6 = (3-4)
547	UNIVERSIDAD DEL ISTMO						
1	GASTO CORRIENTE	79,915,706.00	3,105,879.30	83,021,585.30	82,472,178.02	82,472,178.02	549,407.28
2	GASTO DE CAPITAL	0.00	34,281,011.87	34,281,011.87	22,438,415.82	22,438,415.82	11,842,596.05
	TOTAL DEPENDENCIA / ENTIDAD:	79,915,706.00	37,386,891.17	117,302,597.17	104,910,593.84	104,910,593.84	12,392,003.33

CUENTA PÚBLICA 2019

ESTADO ANALITICO DEL EJERCICIO DEL PRESUPUESTO DE EGRESOS

CLASIFICACION ADMINISTRATIVA

DEL 1º DE ENERO AL 31 DE DICIEMBRE



Cve	Concepto	Aprobado 1	Ampliaciones / Reducciones 2= (3-1)	Modificado 3 = (1+2)	Devengado 4	Pagado Transferido 5	Subejercicio 6 = (3-4)
5	ORGANISMOS PÚBLICOS DESCENTRALIZADOS	79,915,706.00	37,386,891.17	117,302,597.17	104,910,593.84	104,910,593.84	12,392,003.33
47	UNIVERSIDAD DEL ISTMO	79,915,706.00	37,386,891.17	117,302,597.17	104,910,593.84	104,910,593.84	12,392,003.33
TOTAL DEL GASTO:		79,915,706.00	37,386,891.17	117,302,597.17	104,910,593.84	104,910,593.84	12,392,003.33

CUENTA PÚBLICA 2019

ESTADO ANALITICO DEL EJERCICIO DEL PRESUPUESTO DE EGRESOS

CLASIFICACION FUNCIONAL (FINALIDAD Y FUNCION)

DEL 1º DE ENERO AL 31 DE DICIEMBRE



Cve	Concepto	Aprobado 1	Ampliaciones / Reducciones 2= (3-1)	Modificado 3 = (1+2)	Devengado 4	Pagado 5	Subejercicio 6 = (3-4)
547	UNIVERSIDAD DEL ISTMO						
2	DESARROLLO SOCIAL	79,915,706.00	37,386,891.17	117,302,597.17	104,910,593.84	104,910,593.84	12,392,003.33
5	EDUCACIÓN	79,915,706.00	37,386,891.17	117,302,597.17	104,910,593.84	104,910,593.84	12,392,003.33
	TOTAL DEPENDENCIA / ENTIDAD	79,915,706.00	37,386,891.17	117,302,597.17	104,910,593.84	104,910,593.84	12,392,003.33



ENDEUDAMIENTO NETO DEL 01 DE ENERO AL 31 DE DICIEMBRE DE 2019 (Pesos)

Identificación de Crédito o Instrumento	Contratación/Colocación	Amortización	Endeudamiento Neto
	A	B	C = A - B
Créditos Bancarios			
			0
			0
			0
			0
			0
			0
			0
			0
			0
Total Créditos Bancarios	0	0	0
Otros Instrumentos de Deuda			
			0
			0
			0
			0
			0
			0
			0
			0
			0
Total Otros Instrumentos de Deuda	0	0	0
TOTAL	0	0	0

NO APLICA



INTERESES DE LA DEUDA DEL 01 DE ENERO AL 31 DE DICIEMBRE DE 2019 (Pesos)

Identificación de Crédito o Instrumento	Devengado	Pagado
Créditos Bancarios		
Total de intereses de Créditos Bancarios		0
Otros Instrumentos de Deuda		
Total de intereses de Otros Instrumentos de Deuda	0	0
TOTAL	0	0

NO APLICA



INDICADORES DE POSTURA FISCAL
DEL 01 DE ENERO AL 31 DE DICIEMBRE DE 2019
(Pesos)

Concepto	Estimado	Devengado	Pagado ³
I. Ingresos Presupuestarios (I=1+2)	0	0	0
1. Ingresos del Gobierno de la Entidad Federativa ¹			
2. Ingresos del Sector Paraestatal ¹			
II. Egresos Presupuestarios (II=3+4)	0	0	0
3. Egresos del Gobierno de la Entidad Federativa ²			
4. Egresos del Sector Paraestatal ²			
III. Balance Presupuestario (Superávit o Déficit) (III = I - II)	0	0	0

Concepto	Estimado	Devengado	Pagado ³
III. Balance Presupuestario (Superávit o Déficit)	0	0	0
IV. Intereses, Comisiones y Gastos de la Deuda			
V. Balance Primario (Superávit o Déficit) (V= III - IV)	0	0	0

Concepto	Estimado	Devengado	Pagado ³
A. Financiamiento			
B. Amortización de la deuda			
C. Endeudamiento ó desendeudamiento (C = A - B)	0	0	0

1. Los Ingresos que se presentan son los ingresos presupuestarios totales sin incluir los ingresos por financiamientos. Los Ingresos del Gobierno de la Entidad Federativa corresponden a los del Poder Ejecutivo, Legislativo Judicial y Autónomos
2. Los egresos que se presentan son los egresos presupuestarios totales sin incluir los egresos por amortización. Los egresos del Gobierno de la Entidad Federativa corresponden a los del Poder Ejecutivo, Legislativo, Judicial y Órganos Autónomos
3. Para Ingresos se reportan los ingresos recaudados; para egresos se reportan los egresos pagados

CUENTA PÚBLICA 2019

ESTADO ANALITICO DEL EJERCICIO DEL PRESUPUESTO DE EGRESOS

RESUMEN POR PROGRAMA PRESUPUESTARIO

DEL 1º DE ENERO AL 31 DE DICIEMBRE



Concepto		Aprobado 1	Ampliaciones / Reducciones 2= (3-1)	Modificado 3 = (1+2)	Devengado 4	Pagado 5	Subejercicio 6 = (3-4)
5	ORGANISMOS PÚBLICOS DESCENTRALIZADOS	79,915,706.00	37,386,891.17	117,302,597.17	104,910,593.84	104,910,593.84	12,392,003.33
47	UNIVERSIDAD DEL ISTMO	79,915,706.00	37,386,891.17	117,302,597.17	104,910,593.84	104,910,593.84	12,392,003.33
1	PROGRAMAS	79,915,706.00	37,386,891.17	117,302,597.17	104,910,593.84	104,910,593.84	12,392,003.33
2	DESEMPEÑO DE LAS FUNCIONES	79,915,706.00	37,386,891.17	117,302,597.17	104,910,593.84	104,910,593.84	12,392,003.33
TOTAL GENERAL		79,915,706.00	37,386,891.17	117,302,597.17	104,910,593.84	104,910,593.84	12,392,003.33

**REPORTE DE AVANCE DE GESTIÓN
UR 547 - UNIVERSIDAD DEL ISTMO
CUARTO TRIMESTRE 2019**

OBJETIVO INSTITUCIONAL: OFERTAR UNA EDUCACIÓN COMPROMETIDA CON LA EXCELENCIA ACADÉMICA BASADA EN LOS CUATRO EJES RECTORES DE LA UNIVERSIDAD; DOCENCIA, INVESTIGACIÓN, PROMOCIÓN DEL DESARROLLO Y DIFUSIÓN CULTURAL.

ALINEACIÓN PED:

EJE: 01-OAXACA INCLUYENTE CON EL DESARROLLO SOCIAL

TEMA: 01-EDUCACIÓN

OBJETIVO: 12-IMPULSAR EL DESARROLLO TECNOLÓGICO, CIENTÍFICO Y LA INNOVACIÓN HACIA EL APROVECHAMIENTO PRODUCTIVO DE LAS POTENCIALIDADES DE LAS DISTINTAS REGIONES DEL ESTADO.

ESTRATEGIA: 05-IMPULSAR LA INVESTIGACIÓN CIENTÍFICA Y TECNOLÓGICA DE ALTO IMPACTO EN LOS SECTORES ESTRATÉGICOS EN LAS REGIONES DEL ESTADO.

LÍNEAS DE ACCIÓN: 04-ELABORAR EL CATÁLOGO DE LOS SERVICIOS QUE OFRECEN LAS IES Y LOS CIS AL SECTOR PRODUCTIVO, ESTABLECIENDO MECANISMOS DE COORDINACIÓN INTERINSTITUCIONAL PARA EL DESARROLLO DE PROYECTOS DE INTERVENCIÓN DE MANERA CONJUNTA.

UE: 001-UNIVERSIDAD DEL ISTMO

MATRIZ DE INDICADORES PARA RESULTADOS:

FIN: IMPULSAR EL DESARROLLO TECNOLÓGICO, CIENTÍFICO Y LA INNOVACIÓN HACIA EL APROVECHAMIENTO PRODUCTIVO DE LAS POTENCIALIDADES DE LAS DISTINTAS REGIONES DEL ESTADO.

PROPÓSITO: INCREMENTO DE LA PRODUCCIÓN CIENTÍFICA Y TECNOLÓGICA DEL ESTADO DE OAXACA

COMPONENTE: 841-INVESTIGACIÓN CIENTÍFICA Y TECNOLÓGICA GENERADA

ACTIVIDAD: 1932-DESARROLLAR PROYECTOS DE INVESTIGACIÓN

ESTRUCTURA PROGRAMATICA PRESUPUESTAL								
PROGRAMA		SUBPROGRAMA		PROYECTO		OBRA/ACTIVIDAD		
104-FOMENTO AL DESARROLLO DE LA CIENCIA, LA TECNOLOGÍA Y LA INNOVACIÓN		05-GENERACIÓN DE INVESTIGACIÓN CIENTÍFICA Y TECNOLÓGICA		001-ANEXO DE EJECUCIÓN EN EL MARCO DEL PROGRAMA PARA EL DESARROLLO PROFESIONAL DOCENTE, PARA EL TIPO SUPERIOR, QUE CELEBRAN LA SECRETARÍA DE EDUCACIÓN PÚBLICA Y LA UNIVERSIDAD DEL ISTMO 2016.		001-PROGRAMA PARA EL DESARROLLO PROFESIONAL DOCENTE, PARA EL TIPO SUPERIOR.		
PRESUPUESTO ANUAL								
Aprobado	Ampliación	Reducción	Modificado	EJERCIDO T1	EJERCIDO T2	EJERCIDO T3	EJERCIDO T4	
0.00	1,897,703.89	984,728.41	912,975.48	261,896.77	263,122.70	191,707.47	191,707.47	
TOTAL EJERCIDO AL TRIMESTRE VIGENTE							912,975.48	
PRESUPUESTO TRIMESTRAL DE LA ACTIVIDAD								
Aprobado		Modificado		Comprometido		Devengado	Ejercido	
0.00		191,707.47		191,707.47		191,707.47	100.00	
DATOS DEL INDICADOR								
Nombre : PORCENTAJE DE PROYECTOS DE INVESTIGACIÓN REALIZADOS				Número de indicador : 255				
Definición : MIDE EL PORCENTAJE DE PROYECTOS DE INVESTIGACIÓN REALIZADOS, RESPECTO AL PROGRAMADO								
Método de Cálculo : (NÚMERO DE PROYECTOS DE INVESTIGACIÓN REALIZADOS/ NÚMERO DE PROYECTOS DE INVESTIGACIÓN PROGRAMADOS)*100								
Tipo	Dimensión		Frecuencia de Medición		Forma de cálculo del indicador		Tipo de Valor	
GESTIÓN	EFICIENCIA		TRIMESTRAL		PORCENTAJE		FLUJO	
MEDIOS DE VERIFICACIÓN / FUENTE INFORMACIÓN				SUPUESTO				
INFORME DE RESULTADOS EMITIDO POR VICE RECTORIA ACADÉMICA. VERIFICABLE EN LA PAGINA ELECTRONICA: www.unistmo.edu.mx/avance_mir_2019				LOS INVESTIGADORES CUENTAN CON RECURSOS MATERIALES, FINANCIEROS, TECNOLÓGICOS, HUMANOS Y CONDICIONES PARA DESARROLLAR LOS PROYECTOS DE INVESTIGACION.				
DATOS DE LA META								
Definición de la variable Meta:		1 - NÚMERO DE PROYECTOS DE INVESTIGACIÓN REALIZADOS						
Unidad de medida:		25 - NÚMERO						
LÍNEA BASE DEL INDICADOR				VALOR PROGRAMADO ANUAL				
AÑO	2019		VALOR	0.00	AÑO	2019		
VALOR				0.00				
AVANCE TRIMESTRAL								
METAS	1er.TRIMESTRE		2o.TRIMESTRE		3er.TRIMESTRE		4o.TRIMESTRE	
PROGRAMADA	0.00		0.00		0.00		0.00	
PROGRAMACIÓN ACTUALIZADA	0.00		0.00		0.00		0.00	
ALCANZADA	0.00		1.00		2.00		0.00	
PORCENTAJE ALCANZADO TRIMESTRAL							CUMPLIMIENTO DE METAS	
							T1+T2+T3+T4	0.00
							T1+T2+T3+T4	0.00
							T1+T2+T3+T4	3.00
							PORCENTAJE ALCANZADO ANUAL	

PORCENTAJE DE CUMPLIMIENTO ALCANZADO EN EL TRIMESTRE: 0.00 %

JEFE ADMINISTRATIVO
L.A.E. CÉSAR FORTUNATO CASTILLO CRUZ
VICE-RECTOR DE ADMINISTRACIÓN

TITULAR DE LA DEPENDENCIA/ENTIDAD
DR. MODESTO SEARA VÁZQUEZ
RECTOR

**REPORTE DE AVANCE DE GESTIÓN
UR 547 - UNIVERSIDAD DEL ISTMO
CUARTO TRIMESTRE 2019**

UE: 001-UNIVERSIDAD DEL ISTMO

ESTRUCTURA PROGRAMATICA PRESUPUESTAL								
PROGRAMA		SUBPROGRAMA		PROYECTO		OBRA/ACTIVIDAD		
104-FOMENTO AL DESARROLLO DE LA CIENCIA, LA TECNOLOGÍA Y LA INNOVACIÓN		05-GENERACIÓN DE INVESTIGACIÓN CIENTÍFICA Y TECNOLÓGICA		000--		001-DESARROLLO DE PROYECTOS DE INVESTIGACION EN EL ISTMO.		
PRESUPUESTO ANUAL								
Aprobado	Ampliación	Reducción	Modificado	EJERCIDO T1	EJERCIDO T2	EJERCIDO T3	EJERCIDO T4	
27,831,498.72	2,780,455.69	2,724,241.10	27,887,713.31	6,610,507.10	7,861,618.49	4,787,110.30	4,787,110.30	
						TOTAL EJERCIDO AL TRIMESTRE VIGENTE		
						27,887,713.31		
PRESUPUESTO TRIMESTRAL DE LA ACTIVIDAD								
Aprobado		Modificado		Comprometido		Devengado		
1,068,529.32		4,787,110.30		4,787,110.30		4,787,110.30		
						% de Ejercido Vs. Modificado		
						100.00		
DATOS DEL INDICADOR								
Nombre : PORCENTAJE DE PROYECTOS DE INVESTIGACIÓN REALIZADOS				Número de indicador : 255				
Definición : MIDE EL PORCENTAJE DE PROYECTOS DE INVESTIGACIÓN REALIZADOS, RESPECTO AL PROGRAMADO								
Método de Cálculo : (NÚMERO DE PROYECTOS DE INVESTIGACIÓN REALIZADOS/ NÚMERO DE PROYECTOS DE INVESTIGACIÓN PROGRAMADOS)*100								
Tipo	Dimensión		Frecuencia de Medición		Forma de cálculo del indicador		Tipo de Valor	
GESTIÓN	EFICIENCIA		TRIMESTRAL		PORCENTAJE		FLUJO	
Sentido Esperado				ASCENDENTE				
MEDIOS DE VERIFICACIÓN / FUENTE INFORMACIÓN				SUPUESTO				
INFORME DE RESULTADOS EMITIDO POR VICE RECTORIA ACADÉMICA. VERIFICABLE EN LA PAGINA ELECTRONICA: www.unistmo.edu.mx/avance_mir_2019				LOS INVESTIGADORES CUENTAN CON RECURSOS MATERIALES, FINANCIEROS, TECNOLOGICOS, HUMANOS Y CONDICIONES PARA DESARROLLAR LOS PROYECTOS DE INVESTIGACION.				
DATOS DE LA META								
Definición de la variable Meta:		1 - NÚMERO DE PROYECTOS DE INVESTIGACIÓN REALIZADOS						
Unidad de medida:		25 - NÚMERO						
LÍNEA BASE DEL INDICADOR				VALOR PROGRAMADO ANUAL				
AÑO	2017		VALOR	14.00	AÑO	2019		
						VALOR	3.00	
AVANCE TRIMESTRAL								
METAS	1er.TRIMESTRE		2o.TRIMESTRE		3er.TRIMESTRE		4o.TRIMESTRE	
							CUMPLIMIENTO DE METAS	
PROGRAMADA	1.00	0.00	0.00	0.00	2.00	T1+T2+T3+T4	3.00	
PROGRAMACIÓN ACTUALIZADA	1.00	0.00	0.00	0.00	2.00	T1+T2+T3+T4	3.00	
ALCANZADA	1.00	0.00	0.00	0.00	2.00	T1+T2+T3+T4	3.00	
PORCENTAJE ALCANZADO TRIMESTRAL	100.00				100.00	PORCENTAJE ALCANZADO ANUAL	100.00	

PORCENTAJE DE CUMPLIMIENTO ALCANZADO EN EL TRIMESTRE: 66.67 %

JEFE ADMINISTRATIVO
L.A.E. CÉSAR FORTUNATO CASTILLO CRUZ
VICE-RECTOR DE ADMINISTRACIÓN

TITULAR DE LA DEPENDENCIA/ENTIDAD
DR. MODESTO SEARA VÁZQUEZ
RECTOR

**REPORTE DE AVANCE DE GESTIÓN
UR 547 - UNIVERSIDAD DEL ISTMO
CUARTO TRIMESTRE 2019**



UE: 001-UNIVERSIDAD DEL ISTMO

ESTRUCTURA PROGRAMATICA PRESUPUESTAL							
PROGRAMA		SUBPROGRAMA		PROYECTO		OBRA/ACTIVIDAD	
104-FOMENTO AL DESARROLLO DE LA CIENCIA, LA TECNOLOGÍA Y LA INNOVACIÓN		05-GENERACIÓN DE INVESTIGACIÓN CIENTÍFICA Y TECNOLÓGICA		000--		002-PROGRAMA PARA EL DESARROLLO PROFESIONAL DOCENTE, PARA EL TIPO SUPERIOR (PRODEP).	
PRESUPUESTO ANUAL							
Aprobado	Ampliación	Reducción	Modificado	EJERCIDO T1	EJERCIDO T2	EJERCIDO T3	EJERCIDO T4
0.00	1,749,662.31	251,865.95	1,497,796.36	162,123.66	5,029.00	217,457.70	217,457.70
						TOTAL EJERCIDO AL TRIMESTRE VIGENTE	
						384,610.36	
PRESUPUESTO TRIMESTRAL DE LA ACTIVIDAD							
Aprobado		Modificado		Comprometido		Devengado	
0.00		1,330,643.70		217,457.70		217,457.70	
						% de Ejercido Vs. Modificado	
						16.34	
DATOS DEL INDICADOR							
Nombre : PORCENTAJE DE PROYECTOS DE INVESTIGACIÓN REALIZADOS				Número de indicador : 255			
Definición : MIDE EL PORCENTAJE DE PROYECTOS DE INVESTIGACIÓN REALIZADOS, RESPECTO AL PROGRAMADO							
Método de Cálculo : (NÚMERO DE PROYECTOS DE INVESTIGACIÓN REALIZADOS/ NÚMERO DE PROYECTOS DE INVESTIGACIÓN PROGRAMADOS)*100							
Tipo	Dimensión		Frecuencia de Medición		Forma de cálculo del indicador		Tipo de Valor
GESTIÓN	EFICIENCIA		TRIMESTRAL		PORCENTAJE		FLUJO
Sentido Esperado				ASCENDENTE			
MEDIOS DE VERIFICACIÓN / FUENTE INFORMACIÓN				SUPUESTO			
INFORME DE RESULTADOS EMITIDO POR VICE RECTORIA ACADÉMICA. VERIFICABLE EN LA PAGINA ELECTRONICA: www.unistmo.edu.mx/avance_mir_2019				LOS INVESTIGADORES CUENTAN CON RECURSOS MATERIALES, FINANCIEROS, TECNOLOGICOS, HUMANOS Y CONDICIONES PARA DESARROLLAR LOS PROYECTOS DE INVESTIGACION.			
DATOS DE LA META							
Definición de la variable Meta:		1 - NÚMERO DE PROYECTOS DE INVESTIGACIÓN REALIZADOS					
Unidad de medida:		25 - NÚMERO					
LÍNEA BASE DEL INDICADOR				VALOR PROGRAMADO ANUAL			
AÑO	0	VALOR	0.00	AÑO	2019	VALOR	2.00
AVANCE TRIMESTRAL							
METAS	1er.TRIMESTRE	2o.TRIMESTRE	3er.TRIMESTRE	4o.TRIMESTRE	CUMPLIMIENTO DE METAS		
PROGRAMADA	0.00	0.00	0.00	2.00	T1+T2+T3+T4		2.00
PROGRAMACIÓN ACTUALIZADA	0.00	0.00	0.00	3.00	T1+T2+T3+T4		3.00
ALCANZADA	0.00	0.00	0.00	3.00	T1+T2+T3+T4		3.00
PORCENTAJE ALCANZADO TRIMESTRAL				100.00	PORCENTAJE ALCANZADO ANUAL		100.00

PORCENTAJE DE CUMPLIMIENTO ALCANZADO EN EL TRIMESTRE: 100.00 %

JEFE ADMINISTRATIVO
L.A.E. CÉSAR FORTUNATO CASTILLO CRUZ
VICE-RECTOR DE ADMINISTRACIÓN

TITULAR DE LA DEPENDENCIA/ENTIDAD
DR. MODESTO SEARA VÁZQUEZ
RECTOR

REPORTE DE AVANCE DE GESTIÓN UR 547 - UNIVERSIDAD DEL ISTMO CUARTO TRIMESTRE 2019

ALINEACIÓN PED:

EJE: 01-OAXACA INCLUYENTE CON EL DESARROLLO SOCIAL
TEMA: 01-EDUCACIÓN
OBJETIVO: 09-AMPLIAR Y DIVERSIFICAR LA OFERTA DE EDUCACIÓN SUPERIOR EN OAXACA PARA ATENDER LA DEMANDA DE MANERA ACCESIBLE Y CON EQUIDAD.
ESTRATEGIA: 02-PROMOVER LA PARTICIPACIÓN DE LAS INSTITUCIONES PÚBLICAS DE EDUCACIÓN SUPERIOR EN UN PROGRAMA PARA LA AMPLIACIÓN Y MEJORA DE LA INFRAESTRUCTURA FÍSICA Y EL EQUIPAMIENTO.
LÍNEAS DE ACCIÓN: 02-GESTIONAR RECURSOS DE LA FEDERACIÓN Y DEL GOBIERNO DEL ESTADO PARA PROYECTOS DE INVERSIÓN, ENTRE ELLOS LOS DE FONDOS CONCURSABLES, CON LA FINALIDAD DE AMPLIAR LA INFRAESTRUCTURA EDUCATIVA EN PROGRAMAS DE ALTA PERTINENCIA.
UE: 001-UNIVERSIDAD DEL ISTMO

MATRIZ DE INDICADORES PARA RESULTADOS:

FIN: AMPLIAR Y DIVERSIFICAR LA OFERTA DE EDUCACIÓN SUPERIOR EN OAXACA PARA ATENDER LA DEMANDA DE MANERA ACCESIBLE Y CON EQUIDAD.
PROPÓSITO: INSTITUCIONES DE NIVEL SUPERIOR, CONSTRUIDAS, EQUIPADAS Y REPARADAS PARA EL OFRECIMIENTO DE NUEVAS MODALIDADES Y NUEVOS PROGRAMAS EDUCATIVOS EN EL ESTADO DE OAXACA
COMPONENTE: 433-ESPACIOS EDUCATIVOS EN EL NIVEL SUPERIOR CONSTRUIDOS
ACTIVIDAD: 148-CONSTRUIR ESPACIO EDUCATIVO

ESTRUCTURA PROGRAMATICA PRESUPUESTAL								
PROGRAMA		SUBPROGRAMA		PROYECTO		OBRA/ACTIVIDAD		
127-INCREMENTO DE LA OFERTA EDUCATIVA SUPERIOR		01-CONSTRUCCIÓN DE ESPACIOS EDUCATIVOS DE NIVEL SUPERIOR		002-TERMINACIÓN DE UNA PLANTA DE TRATAMIENTO DE AGUAS RESIDUALES EN LA UNIVERSIDAD DEL ISTMO CAMPUS TEHUANTEPEC.		001-TERMINACIÓN DE UNA PLANTA DE TRATAMIENTO DE AGUAS RESIDUALES EN LA UNIVERSIDAD DEL ISTMO CAMPUS TEHUANTEPEC.		
PRESUPUESTO ANUAL								
Aprobado	Ampliación	Reducción	Modificado	EJERCIDO T1	EJERCIDO T2	EJERCIDO T3	EJERCIDO T4	
0.00	3,050,200.00	0.00	3,050,200.00	0.00	0.00	941,562.29	941,562.29	
						TOTAL EJERCIDO AL TRIMESTRE VIGENTE	941,562.29	
PRESUPUESTO TRIMESTRAL DE LA ACTIVIDAD								
Aprobado		Modificado		Comprometido		Devengado		
0.00		3,050,200.00		23,993.57		941,562.29		
						Ejercido	% de Ejercido Vs. Modificado	
						941,562.29	30.87	
DATOS DEL INDICADOR								
Nombre : PORCENTAJE DE AVANCE DE METROS CUADRADOS CONSTRUIDOS				Número de indicador : 1430				
Definición : MIDE EL PORCENTAJE DE AVANCE DE METROS CUADRADOS CONSTRUIDOS, RESPECTO AL PROGRAMADO								
Método de Cálculo : (METROS CUADRADOS CONSTRUIDOS/ METROS CUADRADOS PROGRAMADOS) * 100								
Tipo	Dimensión		Frecuencia de Medición		Forma de cálculo del indicador		Tipo de Valor	
GESTIÓN	EFICACIA		TRIMESTRAL		PORCENTAJE		FLUJO	
MEDIOS DE VERIFICACIÓN / FUENTE INFORMACIÓN						SUPUESTO		
DATOS DE LA META								
Definición de la variable Meta: 1 - NUMERO DE AVANCE DE METROS CUADRADOS CONSTRUIDOS								
Unidad de medida: 15 - METRO CUADRADO								
LÍNEA BASE DEL INDICADOR				VALOR PROGRAMADO ANUAL				
AÑO	2019		VALOR	1,200.00	AÑO	2019		
AVANCE TRIMESTRAL								
METAS	1er.TRIMESTRE		2o.TRIMESTRE		3er.TRIMESTRE		4o.TRIMESTRE	
PROGRAMADA	0.00		312.00		660.00		228.00	
PROGRAMACIÓN ACTUALIZADA	0.00		312.00		660.00		228.00	
ALCANZADA	0.00		0.00		180.00		660.00	
PORCENTAJE ALCANZADO TRIMESTRAL			0.00		27.27		289.47	
						CUMPLIMIENTO DE METAS		
						T1+T2+T3+T4	1,200.00	
						T1+T2+T3+T4	1,200.00	
						T1+T2+T3+T4	840.00	
						PORCENTAJE ALCANZADO ANUAL	70.00	

PORCENTAJE DE CUMPLIMIENTO ALCANZADO EN EL TRIMESTRE: 55.00 %

JEFE ADMINISTRATIVO
L.A.E. CÉSAR FORTUNATO CASTILLO CRUZ
VICE-RECTOR DE ADMINISTRACIÓN

TITULAR DE LA DEPENDENCIA/ENTIDAD
DR. MODESTO SEARA VÁZQUEZ
RECTOR

**REPORTE DE AVANCE DE GESTIÓN
UR 547 - UNIVERSIDAD DEL ISTMO
CUARTO TRIMESTRE 2019**



UE: 001-UNIVERSIDAD DEL ISTMO

ESTRUCTURA PROGRAMATICA PRESUPUESTAL								
PROGRAMA		SUBPROGRAMA		PROYECTO		OBRA/ACTIVIDAD		
127-INCREMENTO DE LA OFERTA EDUCATIVA SUPERIOR		01-CONSTRUCCIÓN DE ESPACIOS EDUCATIVOS DE NIVEL SUPERIOR		003-TERMINACION DEL AUDITORIO DE LA UNIVERSIDAD DEL ISTMO CAMPUS JUCHITÁN		001-TERMINACION DEL AUDITORIO DE LA UNIVERSIDAD DEL ISTMO CAMPUS JUCHITÁN		
PRESUPUESTO ANUAL								
Aprobado	Ampliación	Reducción	Modificado	EJERCIDO T1	EJERCIDO T2	EJERCIDO T3	EJERCIDO T4	
0.00	3,195,675.22	0.00	3,195,675.22	0.00	0.00	249,377.96	249,377.96	
						TOTAL EJERCIDO AL TRIMESTRE VIGENTE		
						249,377.96		
PRESUPUESTO TRIMESTRAL DE LA ACTIVIDAD								
Aprobado		Modificado		Comprometido		Devengado	Ejercido	
0.00		3,195,675.22		297,095.79		249,377.96	249,377.96	
DATOS DEL INDICADOR								
Nombre : PORCENTAJE DE AVANCE DE METROS CUADRADOS CONSTRUIDOS				Número de indicador : 1430				
Definición : MIDE EL PORCENTAJE DE AVANCE DE METROS CUADRADOS CONSTRUIDOS, RESPECTO AL PROGRAMADO								
Método de Cálculo : (METROS CUADRADOS CONSTRUIDOS/ METROS CUADRADOS PROGRAMADOS) * 100								
Tipo		Dimensión		Frecuencia de Medición		Forma de cálculo del indicador	Tipo de Valor	
GESTIÓN		EFICACIA		TRIMESTRAL		PORCENTAJE	FLUJO	
Medios de Verificación / Fuente Información				Supuesto				
DATOS DE LA META								
Definición de la variable Meta:		1 - NUMERO DE AVANCE DE METROS CUADRADOS CONSTRUIDOS						
Unidad de medida:		15 - METRO CUADRADO						
LÍNEA BASE DEL INDICADOR				VALOR PROGRAMADO ANUAL				
AÑO	2019		VALOR	1,811.32		AÑO	2019	
AVANCE TRIMESTRAL								
METAS	1er.TRIMESTRE		2o.TRIMESTRE		3er.TRIMESTRE		4o.TRIMESTRE	
PROGRAMADA	0.00	181.13		1,449.06		181.13		
PROGRAMACIÓN ACTUALIZADA	0.00	181.13		1,449.06		181.13		
ALCANZADA	0.00	0.00		181.13		724.53		
PORCENTAJE ALCANZADO TRIMESTRAL		0.00		12.50		400.01		
						CUMPLIMIENTO DE METAS		
						T1+T2+T3+T4		
						1,811.32		
						T1+T2+T3+T4		
						1,811.32		
						T1+T2+T3+T4		
						905.66		
						PORCENTAJE ALCANZADO ANUAL		
						50.00		

PORCENTAJE DE CUMPLIMIENTO ALCANZADO EN EL TRIMESTRE: 40.00 %

JEFE ADMINISTRATIVO
L.A.E. CÉSAR FORTUNATO CASTILLO CRUZ
VICE-RECTOR DE ADMINISTRACIÓN

TITULAR DE LA DEPENDENCIA/ENTIDAD
DR. MODESTO SEARA VÁZQUEZ
RECTOR

**REPORTE DE AVANCE DE GESTIÓN
UR 547 - UNIVERSIDAD DEL ISTMO
CUARTO TRIMESTRE 2019**

ALINEACIÓN PED:

ESTRATEGIA: 02-PROMOVER LA PARTICIPACIÓN DE LAS INSTITUCIONES PÚBLICAS DE EDUCACIÓN SUPERIOR EN UN PROGRAMA PARA LA AMPLIACIÓN Y MEJORA DE LA INFRAESTRUCTURA FÍSICA Y EL EQUIPAMIENTO.
02-GESTIONAR RECURSOS DE LA FEDERACIÓN Y DEL GOBIERNO DEL ESTADO PARA PROYECTOS DE INVERSIÓN, ENTRE ELLOS LOS DE FONDOS CONCURSABLES, CON LA FINALIDAD DE AMPLIAR LA INFRAESTRUCTURA EDUCATIVA EN PROGRAMAS DE ALTA PERTINENCIA.

LÍNEAS DE ACCIÓN:

UE: 001-UNIVERSIDAD DEL ISTMO

MATRIZ DE INDICADORES PARA RESULTADOS:

COMPONENTE: 435-ESPACIOS EDUCATIVOS EN EL NIVEL SUPERIOR REPARADOS

ACTIVIDAD: 152-REPARAR ESPACIO EDUCATIVO

ESTRUCTURA PROGRAMATICA PRESUPUESTAL								
PROGRAMA		SUBPROGRAMA		PROYECTO		OBRA/ACTIVIDAD		
127-INCREMENTO DE LA OFERTA EDUCATIVA SUPERIOR		02-REPARACIÓN DE ESPACIOS EDUCATIVOS DE NIVEL SUPERIOR		001-IMPERMEABILIZACIÓN DE EDIFICIOS EN LA UNIVERSIDAD DEL ISTMO CAMPUS TEHUANTEPEC.		001-IMPERMEABILIZACIÓN DE EDIFICIOS EN LA UNIVERSIDAD DEL ISTMO CAMPUS TEHUANTEPEC.		
PRESUPUESTO ANUAL								
Aprobado	Ampliación	Reducción	Modificado	EJERCIDO T1	EJERCIDO T2	EJERCIDO T3	EJERCIDO T4	
0.00	230,250.00	0.00	230,250.00	0.00	0.00	211,245.15	211,245.15	
TOTAL EJERCIDO AL TRIMESTRE VIGENTE							211,245.15	
PRESUPUESTO TRIMESTRAL DE LA ACTIVIDAD								
Aprobado		Modificado	Comprometido	Devengado	Ejercido	% de Ejercido Vs. Modificado		
0.00		230,250.00	8,612.18	211,245.15	211,245.15	91.75		
DATOS DEL INDICADOR								
Nombre : PORCENTAJE DE AVANCE DE METROS CUADRADOS REPARADOS				Número de indicador : 1310				
Definición : MIDE EL PORCENTAJE DE AVANCE DE METROS CUADRADOS REPARADOS CON RESPECTO AL TOTAL DE METROS PROGRAMADOS								
Método de Cálculo : (METROS CUADRADOS REPARADOS/ METROS CUADRADOS TOTALES PROGRAMADOS)*100								
Tipo	Dimensión		Frecuencia de Medición		Forma de cálculo del indicador		Tipo de Valor	Sentido Esperado
GESTIÓN	EFICACIA		TRIMESTRAL		PORCENTAJE		FLUJO	ASCENDENTE
MEDIOS DE VERIFICACIÓN / FUENTE INFORMACIÓN					SUPUESTO			
DATOS DE LA META								
Definición de la variable Meta:		1 - AVANCE DE METROS CUADRADOS DE REPARACIÓN						
Unidad de medida:		15 - METRO CUADRADO						
LÍNEA BASE DEL INDICADOR				VALOR PROGRAMADO ANUAL				
AÑO	2019	VALOR	1,856.50	AÑO	2019	VALOR	1,856.50	
AVANCE TRIMESTRAL								
METAS	1er.TRIMESTRE	2o.TRIMESTRE		3er.TRIMESTRE	4o.TRIMESTRE		CUMPLIMIENTO DE METAS	
PROGRAMADA	0.00	611.61		900.29	344.60		T1+T2+T3+T4 1,856.50	
PROGRAMACIÓN ACTUALIZADA	0.00	611.61		900.29	344.60		T1+T2+T3+T4 1,856.50	
ALCANZADA	0.00	0.00		531.90	567.36		T1+T2+T3+T4 1,099.26	
PORCENTAJE ALCANZADO TRIMESTRAL		0.00		59.08	164.64		PORCENTAJE ALCANZADO ANUAL 59.21	

PORCENTAJE DE CUMPLIMIENTO ALCANZADO EN EL TRIMESTRE: 30.56 %

**REPORTE DE AVANCE DE GESTIÓN
UR 547 - UNIVERSIDAD DEL ISTMO
CUARTO TRIMESTRE 2019**



UE: 001-UNIVERSIDAD DEL ISTMO

ESTRUCTURA PROGRAMATICA PRESUPUESTAL								
PROGRAMA		SUBPROGRAMA		PROYECTO		OBRA/ACTIVIDAD		
127-INCREMENTO DE LA OFERTA EDUCATIVA SUPERIOR		02-REPARACIÓN DE ESPACIOS EDUCATIVOS DE NIVEL SUPERIOR		002-REHABILITACION DEL CENTRO DE IDIOMAS EN LA UNIVERSIDAD DEL ISTMO CAMPUS JUCHITÁN.		001-REHABILITACION DEL CENTRO DE IDIOMAS EN LA UNIVERSIDAD DEL ISTMO CAMPUS JUCHITÁN.		
PRESUPUESTO ANUAL								
Aprobado	Ampliación	Reducción	Modificado	EJERCIDO T1	EJERCIDO T2	EJERCIDO T3	EJERCIDO T4	
0.00	700,000.00	0.00	700,000.00	0.00	0.00	380,893.41	380,893.41	
TOTAL EJERCIDO AL TRIMESTRE VIGENTE						380,893.41		
PRESUPUESTO TRIMESTRAL DE LA ACTIVIDAD								
Aprobado		Modificado		Comprometido		Devengado	Ejercido	
0.00		700,000.00		20,283.65		380,893.41	380,893.41	
DATOS DEL INDICADOR								
Nombre : PORCENTAJE DE AVANCE DE METROS CUADRADOS REPARADOS				Número de indicador : 1310				
Definición : MIDE EL PORCENTAJE DE AVANCE DE METROS CUADRADOS REPARADOS CON RESPECTO AL TOTAL DE METROS PROGRAMADOS								
Método de Cálculo : (METROS CUADRADOS REPARADOS/ METROS CUADRADOS TOTALES PROGRAMADOS)*100								
Tipo	Dimensión		Frecuencia de Medición		Forma de cálculo del indicador		Tipo de Valor	
GESTIÓN	EFICACIA		TRIMESTRAL		PORCENTAJE		FLUJO	
MEDIOS DE VERIFICACIÓN / FUENTE INFORMACIÓN				SUPUESTO				
DATOS DE LA META								
Definición de la variable Meta:		1 - AVANCE DE METROS CUADRADOS DE REPARACIÓN						
Unidad de medida:		15 - METRO CUADRADO						
LÍNEA BASE DEL INDICADOR				VALOR PROGRAMADO ANUAL				
AÑO	2019		VALOR	165.85		AÑO	2019	
			VALOR	165.85				165.85
AVANCE TRIMESTRAL								
METAS	1er.TRIMESTRE		2o.TRIMESTRE		3er.TRIMESTRE		4o.TRIMESTRE	
PROGRAMADA	0.00		18.24		92.88		54.73	
PROGRAMACIÓN ACTUALIZADA	0.00		18.24		92.88		54.73	
ALCANZADA	0.00		0.00		58.05		63.02	
PORCENTAJE ALCANZADO TRIMESTRAL	0.00		0.00		62.50		115.15	
						T1+T2+T3+T4		165.85
						T1+T2+T3+T4		165.85
						T1+T2+T3+T4		121.07
						PORCENTAJE ALCANZADO ANUAL		73.00

PORCENTAJE DE CUMPLIMIENTO ALCANZADO EN EL TRIMESTRE: 38.00 %

JEFE ADMINISTRATIVO
L.A.E. CÉSAR FORTUNATO CASTILLO CRUZ
VICE-RECTOR DE ADMINISTRACIÓN

TITULAR DE LA DEPENDENCIA/ENTIDAD
DR. MODESTO SEARA VÁZQUEZ
RECTOR

**REPORTE DE AVANCE DE GESTIÓN
UR 547 - UNIVERSIDAD DEL ISTMO
CUARTO TRIMESTRE 2019**

ALINEACIÓN PED:

ESTRATEGIA: 02-PROMOVER LA PARTICIPACIÓN DE LAS INSTITUCIONES PÚBLICAS DE EDUCACIÓN SUPERIOR EN UN PROGRAMA PARA LA AMPLIACIÓN Y MEJORA DE LA INFRAESTRUCTURA FÍSICA Y EL EQUIPAMIENTO.
02-GESTIONAR RECURSOS DE LA FEDERACIÓN Y DEL GOBIERNO DEL ESTADO PARA PROYECTOS DE INVERSIÓN, ENTRE ELLOS LOS DE FONDOS CONCURSABLES, CON LA FINALIDAD DE AMPLIAR LA INFRAESTRUCTURA EDUCATIVA EN PROGRAMAS DE ALTA PERTINENCIA.

LÍNEAS DE ACCIÓN:

UE: 001-UNIVERSIDAD DEL ISTMO

MATRIZ DE INDICADORES PARA RESULTADOS:

COMPONENTE: 434-ESPACIOS EDUCATIVOS EN EL NIVEL SUPERIOR EQUIPADOS

ACTIVIDAD: 158-EQUIPAR ESPACIO EDUCATIVO

ESTRUCTURA PROGRAMATICA PRESUPUESTAL							
PROGRAMA		SUBPROGRAMA		PROYECTO		OBRA/ACTIVIDAD	
127-INCREMENTO DE LA OFERTA EDUCATIVA SUPERIOR		03-EQUIPAMIENTO DE ESPACIOS EDUCATIVOS DE NIVEL SUPERIOR		003-SUMINISTRO E INSTALACION DE CLIMAS EN LA UNIVERSIDAD DEL ISTMO CAMPUS IXTEPEC		001-SUMINISTRO E INSTALACION DE CLIMAS EN LA UNIVERSIDAD DEL ISTMO CAMPUS IXTEPEC	
PRESUPUESTO ANUAL							
Aprobado	Ampliación	Reducción	Modificado	EJERCIDO T1	EJERCIDO T2	EJERCIDO T3	EJERCIDO T4
0.00	929,229.20	0.00	929,229.20	0.00	0.00	337,950.00	337,950.00
TOTAL EJERCIDO AL TRIMESTRE VIGENTE							337,950.00
PRESUPUESTO TRIMESTRAL DE LA ACTIVIDAD							
Aprobado		Modificado	Comprometido	Devengado	Ejercido	% de Ejercido Vs. Modificado	
0.00		929,229.20	929,229.20	337,950.00	337,950.00	36.37	
DATOS DEL INDICADOR							
Nombre : PORCENTAJE DE AVANCE DE ESPACIOS EDUCATIVOS EQUIPADOS				Número de indicador : 159			
Definición : MIDE EL PORCENTAJE DE AVANCE DE ESPACIOS EDUCATIVOS EQUIPADOS, RESPECTO AL PROGRAMADO							
Método de Cálculo : (NÚMERO DE EQUIPOS ADQUIRIDOS/ NÚMERO DE EQUIPOS PROGRAMADOS)*100							
Tipo	Dimensión	Frecuencia de Medición	Forma de cálculo del indicador	Tipo de Valor	Sentido Esperado		
GESTIÓN	EFICACIA	TRIMESTRAL	PORCENTAJE	FLUJO	ASCENDENTE		
MEDIOS DE VERIFICACIÓN / FUENTE INFORMACIÓN				SUPUESTO			
DATOS DE LA META							
Definición de la variable Meta:		1 - AVANCE DE ESPACIOS EDUCATIVOS EQUIPADOS					
Unidad de medida:		25 - NÚMERO					
LÍNEA BASE DEL INDICADOR				VALOR PROGRAMADO ANUAL			
AÑO	2019	VALOR	19.00	AÑO	2019	VALOR	19.00
AVANCE TRIMESTRAL							
METAS	1er.TRIMESTRE	2o.TRIMESTRE	3er.TRIMESTRE	4o.TRIMESTRE	CUMPLIMIENTO DE METAS		
PROGRAMADA	0.00	0.00	19.00	0.00	T1+T2+T3+T4	19.00	
PROGRAMACIÓN ACTUALIZADA	0.00	0.00	19.00	0.00	T1+T2+T3+T4	19.00	
ALCANZADA	0.00	0.00	0.00	21.00	T1+T2+T3+T4	21.00	
PORCENTAJE ALCANZADO TRIMESTRAL			0.00		PORCENTAJE ALCANZADO ANUAL	110.53	

PORCENTAJE DE CUMPLIMIENTO ALCANZADO EN EL TRIMESTRE: 110.53 %

JEFE ADMINISTRATIVO
L.A.E. CÉSAR FORTUNATO CASTILLO CRUZ
VICE-RECTOR DE ADMINISTRACIÓN

TITULAR DE LA DEPENDENCIA/ENTIDAD
DR. MODESTO SEARA VÁZQUEZ
RECTOR

**REPORTE DE AVANCE DE GESTIÓN
UR 547 - UNIVERSIDAD DEL ISTMO
CUARTO TRIMESTRE 2019**



UE: 001-UNIVERSIDAD DEL ISTMO

ESTRUCTURA PROGRAMATICA PRESUPUESTAL								
PROGRAMA		SUBPROGRAMA		PROYECTO		OBRA/ACTIVIDAD		
127-INCREMENTO DE LA OFERTA EDUCATIVA SUPERIOR		03-EQUIPAMIENTO DE ESPACIOS EDUCATIVOS DE NIVEL SUPERIOR		000--		001-EQUIPAMIENTO DE ESPACIOS EDUCATIVOS EN EL ISTMO		
PRESUPUESTO ANUAL								
Aprobado	Ampliación	Reducción	Modificado	EJERCIDO T1	EJERCIDO T2	EJERCIDO T3	EJERCIDO T4	
0.00	147,317.00	0.00	147,317.00	0.00	0.00	137,615.66	137,615.66	
						TOTAL EJERCIDO AL TRIMESTRE VIGENTE		
						147,317.00		
PRESUPUESTO TRIMESTRAL DE LA ACTIVIDAD								
Aprobado		Modificado		Comprometido		Devengado	Ejercido	
0.00		137,615.66		137,615.66		137,615.66	100.00	
DATOS DEL INDICADOR								
Nombre : PORCENTAJE DE AVANCE DE ESPACIOS EDUCATIVOS EQUIPADOS				Número de indicador :		159		
Definición : MIDE EL PORCENTAJE DE AVANCE DE ESPACIOS EDUCATIVOS EQUIPADOS, RESPECTO AL PROGRAMADO								
Método de Cálculo : (NÚMERO DE EQUIPOS ADQUIRIDOS/ NÚMERO DE EQUIPOS PROGRAMADOS)*100								
Tipo	Dimensión		Frecuencia de Medición		Forma de cálculo del indicador		Tipo de Valor	
GESTIÓN	EFICACIA		TRIMESTRAL		PORCENTAJE		FLUJO	
Medios de Verificación / Fuente Información				Supuesto				
DATOS DE LA META								
Definición de la variable Meta:		1 - AVANCE DE ESPACIOS EDUCATIVOS EQUIPADOS						
Unidad de medida:		25 - NÚMERO						
LÍNEA BASE DEL INDICADOR				VALOR PROGRAMADO ANUAL				
AÑO	0		VALOR	0.00		AÑO	2019	
						VALOR	2.00	
AVANCE TRIMESTRAL								
METAS	1er.TRIMESTRE		2o.TRIMESTRE		3er.TRIMESTRE		4o.TRIMESTRE	
PROGRAMADA	0.00		0.00		2.00		0.00	
PROGRAMACIÓN ACTUALIZADA	0.00		0.00		2.00		2.00	
ALCANZADA	0.00		0.00		2.00		2.00	
PORCENTAJE ALCANZADO TRIMESTRAL					100.00		100.00	
						CUMPLIMIENTO DE METAS		
						T1+T2+T3+T4		
						2.00		
						T1+T2+T3+T4		
						4.00		
						T1+T2+T3+T4		
						4.00		
						PORCENTAJE ALCANZADO ANUAL		
						100.00		

PORCENTAJE DE CUMPLIMIENTO ALCANZADO EN EL TRIMESTRE: 50.00 %

JEFE ADMINISTRATIVO
L.A.E. CÉSAR FORTUNATO CASTILLO CRUZ
VICE-RECTOR DE ADMINISTRACIÓN

TITULAR DE LA DEPENDENCIA/ENTIDAD
DR. MODESTO SEARA VÁZQUEZ
RECTOR

**REPORTE DE AVANCE DE GESTIÓN
UR 547 - UNIVERSIDAD DEL ISTMO
CUARTO TRIMESTRE 2019**



UE: 001-UNIVERSIDAD DEL ISTMO

ESTRUCTURA PROGRAMATICA PRESUPUESTAL											
PROGRAMA		SUBPROGRAMA		PROYECTO		OBRA/ACTIVIDAD					
127-INCREMENTO DE LA OFERTA EDUCATIVA SUPERIOR		03-EQUIPAMIENTO DE ESPACIOS EDUCATIVOS DE NIVEL SUPERIOR		002-SISTEMA FOTOVOLTAICO PARA EL SUMINISTRO DE ENERGIA ELÉCTRICA AL CONJUNTO DE AULAS CAMPUS TEHUANTEPEC.		001-SISTEMA FOTOVOLTAICO PARA EL SUMINISTRO DE ENERGIA ELÉCTRICA AL CONJUNTO DE AULAS CAMPUS TEHUANTEPEC					
PRESUPUESTO ANUAL											
Aprobado	Ampliación	Reducción	Modificado	EJERCIDO T1	EJERCIDO T2	EJERCIDO T3	EJERCIDO T4				
0.00	6,600,000.00	0.00	6,600,000.00	0.00	0.00	2,443,614.15	2,443,614.15				
TOTAL EJERCIDO AL TRIMESTRE VIGENTE							2,443,614.15				
PRESUPUESTO TRIMESTRAL DE LA ACTIVIDAD											
Aprobado		Modificado		Comprometido		Devengado	Ejercido	% de Ejercido Vs. Modificado			
0.00		6,600,000.00		6,600,000.00		2,443,614.15	2,443,614.15	37.02			
DATOS DEL INDICADOR											
Nombre : PORCENTAJE DE LOTES EQUIPADOS				Número de indicador : 2443							
Definición : MIDE EL PORCENTAJE DE LOTES EQUIPADOS, RESPECTO A LO PROGRAMADO											
Método de Cálculo : (NÚMERO DE LOTES EQUIPADOS/ NÚMERO DE LOTES PROGRAMADOS A EQUIPAR)*100											
Tipo	Dimensión		Frecuencia de Medición		Forma de cálculo del indicador		Tipo de Valor	Sentido Esperado			
GESTIÓN	EFICACIA		TRIMESTRAL		PORCENTAJE		FLUJO	ASCENDENTE			
MEDIOS DE VERIFICACIÓN / FUENTE INFORMACIÓN					SUPUESTO						
DATOS DE LA META											
Definición de la variable Meta:		1 - MIDE EL NÚMERO DE LOTES EQUIPADOS									
Unidad de medida:		2 - LOTE									
LÍNEA BASE DEL INDICADOR				VALOR PROGRAMADO ANUAL							
AÑO	2019		VALOR	8.00		AÑO	2019		VALOR	8.00	
AVANCE TRIMESTRAL											
METAS	1er.TRIMESTRE		2o.TRIMESTRE		3er.TRIMESTRE		4o.TRIMESTRE		CUMPLIMIENTO DE METAS		
PROGRAMADA	0.00		0.00		4.00		4.00		T1+T2+T3+T4	8.00	
PROGRAMACIÓN ACTUALIZADA	0.00		0.00		4.00		4.00		T1+T2+T3+T4	8.00	
ALCANZADA	0.00		0.00		0.00		6.00		T1+T2+T3+T4	6.00	
PORCENTAJE ALCANZADO TRIMESTRAL					0.00		150.00		PORCENTAJE ALCANZADO ANUAL	75.00	

PORCENTAJE DE CUMPLIMIENTO ALCANZADO EN EL TRIMESTRE: 75.00 %

JEFE ADMINISTRATIVO
L.A.E. CÉSAR FORTUNATO CASTILLO CRUZ
VICE-RECTOR DE ADMINISTRACIÓN

TITULAR DE LA DEPENDENCIA/ENTIDAD
DR. MODESTO SEARA VÁZQUEZ
RECTOR

**REPORTE DE AVANCE DE GESTIÓN
UR 547 - UNIVERSIDAD DEL ISTMO
CUARTO TRIMESTRE 2019**

UE: 001-UNIVERSIDAD DEL ISTMO

ESTRUCTURA PROGRAMATICA PRESUPUESTAL											
PROGRAMA		SUBPROGRAMA		PROYECTO		OBRA/ACTIVIDAD					
127-INCREMENTO DE LA OFERTA EDUCATIVA SUPERIOR		03-EQUIPAMIENTO DE ESPACIOS EDUCATIVOS DE NIVEL SUPERIOR		001-EQUIPAMIENTO DEL AUDITORIO DE LA UNIVERSIDAD DEL ISTMO CAMPUS JUCHITÁN.		001-EQUIPAMIENTO DEL AUDITORIO DE LA UNIVERSIDAD DEL ISTMO CAMPUS JUCHITAN					
PRESUPUESTO ANUAL											
Aprobado	Ampliación	Reducción	Modificado	EJERCIDO T1	EJERCIDO T2	EJERCIDO T3	EJERCIDO T4				
0.00	1,338,078.65	0.00	1,338,078.65	0.00	0.00	993,585.33	993,585.33				
						TOTAL EJERCIDO AL TRIMESTRE VIGENTE					
						993,585.33					
PRESUPUESTO TRIMESTRAL DE LA ACTIVIDAD											
Aprobado		Modificado		Comprometido		Devengado	% de Ejercido Vs. Modificado				
0.00		1,338,078.65		1,338,078.65		993,585.33	74.25				
DATOS DEL INDICADOR											
Nombre : PORCENTAJE DE AVANCE DE ESPACIOS EDUCATIVOS EQUIPADOS				Número de indicador : 159							
Definición : MIDE EL PORCENTAJE DE AVANCE DE ESPACIOS EDUCATIVOS EQUIPADOS, RESPECTO AL PROGRAMADO											
Método de Cálculo : (NÚMERO DE EQUIPOS ADQUIRIDOS/ NÚMERO DE EQUIPOS PROGRAMADOS)*100											
Tipo	Dimensión		Frecuencia de Medición		Forma de cálculo del indicador		Tipo de Valor	Sentido Esperado			
GESTIÓN	EFICACIA		TRIMESTRAL		PORCENTAJE		FLUJO	ASCENDENTE			
MEDIOS DE VERIFICACIÓN / FUENTE INFORMACIÓN					SUPUESTO						
DATOS DE LA META											
Definición de la variable Meta:		1 - AVANCE DE ESPACIOS EDUCATIVOS EQUIPADOS									
Unidad de medida:		25 - NÚMERO									
LÍNEA BASE DEL INDICADOR				VALOR PROGRAMADO ANUAL							
AÑO	2019		VALOR	30.00		AÑO	2019		VALOR	30.00	
AVANCE TRIMESTRAL											
METAS	1er.TRIMESTRE		2o.TRIMESTRE		3er.TRIMESTRE		4o.TRIMESTRE		CUMPLIMIENTO DE METAS		
PROGRAMADA	0.00		0.00		30.00		0.00		T1+T2+T3+T4		30.00
PROGRAMACIÓN ACTUALIZADA	0.00		0.00		30.00		0.00		T1+T2+T3+T4		30.00
ALCANZADA	0.00		0.00		0.00		24.00		T1+T2+T3+T4		24.00
PORCENTAJE ALCANZADO TRIMESTRAL					0.00				PORCENTAJE ALCANZADO ANUAL		80.00

PORCENTAJE DE CUMPLIMIENTO ALCANZADO EN EL TRIMESTRE: 80.00 %

JEFE ADMINISTRATIVO
L.A.E. CÉSAR FORTUNATO CASTILLO CRUZ
VICE-RECTOR DE ADMINISTRACIÓN

TITULAR DE LA DEPENDENCIA/ENTIDAD
DR. MODESTO SEARA VÁZQUEZ
RECTOR

**REPORTE DE AVANCE DE GESTIÓN
UR 547 - UNIVERSIDAD DEL ISTMO
CUARTO TRIMESTRE 2019**



UE: 001-UNIVERSIDAD DEL ISTMO

ESTRUCTURA PROGRAMATICA PRESUPUESTAL							
PROGRAMA		SUBPROGRAMA		PROYECTO		OBRA/ACTIVIDAD	
127-INCREMENTO DE LA OFERTA EDUCATIVA SUPERIOR		03-EQUIPAMIENTO DE ESPACIOS EDUCATIVOS DE NIVEL SUPERIOR		000--		002-PROGRAMA PARA LA INCLUSIÓN Y LA EQUIDAD EDUCATIVA (PIEE) 2019	
PRESUPUESTO ANUAL							
Aprobado	Ampliación	Reducción	Modificado	EJERCIDO T1	EJERCIDO T2	EJERCIDO T3	EJERCIDO T4
0.00	577,910.00	0.00	577,910.00	0.00	0.00	0.00	0.00
TOTAL EJERCIDO AL TRIMESTRE VIGENTE							0.00
PRESUPUESTO TRIMESTRAL DE LA ACTIVIDAD							
Aprobado		Modificado		Comprometido		Devengado	
0.00		577,910.00		0.00		0.00	
DATOS DEL INDICADOR							
Nombre : PORCENTAJE DE AVANCE DE ESPACIOS EDUCATIVOS EQUIPADOS				Número de indicador : 159			
Definición : MIDE EL PORCENTAJE DE AVANCE DE ESPACIOS EDUCATIVOS EQUIPADOS, RESPECTO AL PROGRAMADO							
Método de Cálculo : (NÚMERO DE EQUIPOS ADQUIRIDOS/ NÚMERO DE EQUIPOS PROGRAMADOS)*100							
Tipo	Dimensión		Frecuencia de Medición		Forma de cálculo del indicador		Tipo de Valor
GESTIÓN	EFICACIA		TRIMESTRAL		PORCENTAJE		FLUJO
MEDIOS DE VERIFICACIÓN / FUENTE INFORMACIÓN				SUPUESTO			
DATOS DE LA META							
Definición de la variable Meta:		1 - AVANCE DE ESPACIOS EDUCATIVOS EQUIPADOS					
Unidad de medida:		25 - NÚMERO					
LÍNEA BASE DEL INDICADOR				VALOR PROGRAMADO ANUAL			
AÑO	0		VALOR	0.00	AÑO	2019	
					VALOR	2.00	
AVANCE TRIMESTRAL							
METAS	1er.TRIMESTRE		2o.TRIMESTRE		3er.TRIMESTRE		4o.TRIMESTRE
PROGRAMADA	0.00		0.00		0.00		2.00
PROGRAMACIÓN ACTUALIZADA	0.00		0.00		0.00		4.00
ALCANZADA	0.00		0.00		0.00		0.00
PORCENTAJE ALCANZADO TRIMESTRAL							0.00
							CUMPLIMIENTO DE METAS
							T1+T2+T3+T4
							2.00
							T1+T2+T3+T4
							4.00
							T1+T2+T3+T4
							0.00
							PORCENTAJE ALCANZADO ANUAL
							0.00

PORCENTAJE DE CUMPLIMIENTO ALCANZADO EN EL TRIMESTRE: 0.00 %

JEFE ADMINISTRATIVO
L.A.E. CÉSAR FORTUNATO CASTILLO CRUZ
VICE-RECTOR DE ADMINISTRACIÓN

TITULAR DE LA DEPENDENCIA/ENTIDAD
DR. MODESTO SEARA VÁZQUEZ
RECTOR

**REPORTE DE AVANCE DE GESTIÓN
UR 547 - UNIVERSIDAD DEL ISTMO
CUARTO TRIMESTRE 2019**

ALINEACIÓN PED:

EJE: 01-OAXACA INCLUYENTE CON EL DESARROLLO SOCIAL

TEMA: 01-EDUCACIÓN

OBJETIVO: 10-AMPLIAR LA MATRÍCULA DE EDUCACIÓN SUPERIOR PROMOVIENDO LA FORMACIÓN DE CAPITAL HUMANO DE ALTO NIVEL CON UNA EDUCACIÓN SUPERIOR DE CALIDAD Y PERTINENCIA PARA EL ESTADO.

ESTRATEGIA: 02-PROMOVER MEJOR CALIDAD EN LOS COMPONENTES DEL PROCESO EDUCATIVO: DOCENTES, ESTUDIANTES, PLANES Y PROGRAMAS DE ESTUDIO.

LÍNEAS DE ACCIÓN: 01-IMPULSAR EN LAS IES LA FORMACIÓN Y ACTUALIZACIÓN PERMANENTE DEL PERSONAL DOCENTE CON PROGRAMAS CENTRADOS EN EL PROCESO DE ENSEÑANZA-APRENDIZAJE.

UE: 001-UNIVERSIDAD DEL ISTMO

MATRIZ DE INDICADORES PARA RESULTADOS:

FIN: AMPLIAR LA MATRÍCULA DE EDUCACIÓN SUPERIOR PROMOVIENDO LA FORMACIÓN DE CAPITAL HUMANO DE ALTO NIVEL CON UNA EDUCACIÓN SUPERIOR DE CALIDAD Y PERTINENCIA PARA EL ESTADO.

PROPÓSITO: EGRESADOS DE EDUCACIÓN MEDIA SUPERIOR Y DE LICENCIATURA CON SUFICIENTES POSIBILIDADES DE INGRESO, ATENCIÓN Y TERMINACIÓN DE ESTUDIOS

COMPONENTE: 599-ACCIONES DE GESTIÓN PARA LA FORMACIÓN PROFESIONAL Y POSGRADO

ACTIVIDAD: 2132-GESTIÓN ADMINISTRATIVA Y FINANCIERA

ESTRUCTURA PROGRAMÁTICA PRESUPUESTAL			
PROGRAMA	SUBPROGRAMA	PROYECTO	OBRA/ACTIVIDAD
139-FORMACIÓN PROFESIONAL Y POSGRADO	00--	000--	001-GESTIÓN, EJERCICIO Y SEGUIMIENTO DE LOS PROCESOS ADMINISTRATIVOS Y FINANCIEROS EN EL ISTMO.

PRESUPUESTO ANUAL							
Aprobado	Ampliación	Reducción	Modificado	EJERCIDO T1	EJERCIDO T2	EJERCIDO T3	EJERCIDO T4
9,498,750.31	733,671.03	610,484.65	9,621,936.69	2,306,150.32	2,878,644.42	1,567,664.95	1,567,664.95
TOTAL EJERCIDO AL TRIMESTRE VIGENTE							9,621,936.69

PRESUPUESTO TRIMESTRAL DE LA ACTIVIDAD						
Aprobado	Modificado	Comprometido	Devengado	Ejercido	% de Ejercido Vs. Modificado	
429,907.03	1,567,664.95	1,567,664.95	1,567,664.95	1,567,664.95	100.00	

DATOS DEL INDICADOR						
Nombre :	PORCENTAJE DE GESTIONES ADMINISTRATIVAS Y FINANCIERAS REALIZADAS			Número de indicador :	2377	
Definición :	MIDE EL PORCENTAJE DE GESTIONES ADMINISTRATIVAS Y FINANCIERAS REALIZADAS, RESPECTO AL TOTAL					
Método de Cálculo :	(NÚMERO DE GESTIONES ADMINISTRATIVAS Y FINANCIERAS REALIZADAS/TOTAL DE GESTIONES REALIZADAS)*100					
Tipo	Dimensión	Frecuencia de Medición	Forma de cálculo del indicador	Tipo de Valor	Sentido Esperado	
GESTIÓN	EFICIENCIA	TRIMESTRAL	PORCENTAJE	FLUJO	ASCENDENTE	

MEDIOS DE VERIFICACIÓN / FUENTE INFORMACIÓN	SUPUESTO
OFICIO DE ENTREGA DE INFORMES EMITIDOS POR LA VICE-RECTORIA DE ADMINISTRACION Y VICE-RECTORIA ACADEMICA	LAS CONDICIONES SOCIALES Y ECONÓMICAS SE MANTIENEN ESTABLES PARA LA GESTIÓN

DATOS DE LA META			
Definición de la variable Meta:	1 - NÚMERO DE GESTIONES ADMINISTRATIVAS Y FINANCIERAS REALIZADAS		
Unidad de medida:	25 - NÚMERO		

LÍNEA BASE DEL INDICADOR				VALOR PROGRAMADO ANUAL			
AÑO	2017	VALOR	24.00	AÑO	2019	VALOR	52.00

AVANCE TRIMESTRAL							
METAS	1er.TRIMESTRE	2o.TRIMESTRE	3er.TRIMESTRE	4o.TRIMESTRE	CUMPLIMIENTO DE METAS		
PROGRAMADA	13.00	13.00	13.00	13.00	T1+T2+T3+T4	52.00	
PROGRAMACIÓN ACTUALIZADA	13.00	13.00	13.00	13.00	T1+T2+T3+T4	52.00	
ALCANZADA	13.00	13.00	13.00	13.00	T1+T2+T3+T4	52.00	
PORCENTAJE ALCANZADO TRIMESTRAL	100.00	100.00	100.00	100.00	PORCENTAJE ALCANZADO ANUAL	100.00	

PORCENTAJE DE CUMPLIMIENTO ALCANZADO EN EL TRIMESTRE: 25.00 %

JEFE ADMINISTRATIVO
L.A.E. CÉSAR FORTUNATO CASTILLO CRUZ
VICE-RECTOR DE ADMINISTRACIÓN

TITULAR DE LA DEPENDENCIA/ENTIDAD
DR. MODESTO SEARA VÁZQUEZ
RECTOR

**REPORTE DE AVANCE DE GESTIÓN
UR 547 - UNIVERSIDAD DEL ISTMO
CUARTO TRIMESTRE 2019**

ALINEACIÓN PED:

ESTRATEGIA: 02-PROMOVER MEJOR CALIDAD EN LOS COMPONENTES DEL PROCESO EDUCATIVO: DOCENTES, ESTUDIANTES, PLANES Y PROGRAMAS DE ESTUDIO.
03-PROMOVER UNA EDUCACIÓN INTEGRAL EN LAS Y LOS ESTUDIANTES DE EDUCACIÓN SUPERIOR PARA LA FORMACIÓN DE PROFESIONISTAS CON RESPONSABILIDAD SOCIAL.
LÍNEAS DE ACCIÓN: 001-UNIVERSIDAD DEL ISTMO

MATRIZ DE INDICADORES PARA RESULTADOS:

COMPONENTE: 299-FORMACIÓN INTEGRAL A NIVEL SUPERIOR Y POSGRADO OTORGADO
ACTIVIDAD: 1912-OFRECER SERVICIO EDUCATIVO COMPLEMENTARIO

ESTRUCTURA PROGRAMÁTICA PRESUPUESTAL								
PROGRAMA	SUBPROGRAMA		PROYECTO		OBRA/ACTIVIDAD			
139-FORMACIÓN PROFESIONAL Y POSGRADO	01-OTORGAMIENTO DE FORMACIÓN INTEGRAL A NIVEL SUPERIOR Y POSGRADO		001-FORTALECIMIENTO DE LA ENSEÑANZA A TRAVÉS DE LAS TECNOLOGÍAS DE LA INFORMACIÓN Y COMUNICACIÓN.		001-FORTALECIMIENTO DE LA ENSEÑANZA A TRAVÉS DE LAS TECNOLOGÍAS DE LA INFORMACIÓN Y COMUNICACIÓN.			
PRESUPUESTO ANUAL								
Aprobado	Ampliación	Reducción	Modificado	EJERCIDO T1	EJERCIDO T2	EJERCIDO T3	EJERCIDO T4	
0.00	16,187,914.26	0.00	16,187,914.26	0.00	0.00	16,187,914.26	16,187,914.26	
						TOTAL EJERCIDO AL TRIMESTRE VIGENTE		16,187,914.26
PRESUPUESTO TRIMESTRAL DE LA ACTIVIDAD								
Aprobado	Modificado	Comprometido	Devengado	Ejercido	% de Ejercido Vs. Modificado			
0.00	16,187,914.26	16,187,914.26	16,187,914.26	16,187,914.26	100.00			
DATOS DEL INDICADOR								
Nombre :	PORCENTAJE DE SERVICIOS EDUCATIVOS COMPLEMENTARIOS REALIZADOS			Número de indicador :	2274			
Definición :	MIDE EL PORCENTAJE DE SERVICIOS EDUCATIVOS COMPLEMENTARIOS REALIZADOS, RESPECTO AL PROGRAMADO							
Método de Cálculo :	(NÚMERO DE SERVICIOS EDUCATIVOS COMPLEMENTARIOS REALIZADOS/ NÚMERO DE SERVICIOS EDUCATIVOS COMPLEMENTARIOS PROGRAMADOS)*100							
Tipo	Dimensión	Frecuencia de Medición	Forma de cálculo del indicador	Tipo de Valor	Sentido Esperado			
GESTIÓN	EFICACIA	TRIMESTRAL	PORCENTAJE	FLUJO	ASCENDENTE			
MEDIOS DE VERIFICACIÓN / FUENTE INFORMACIÓN				SUPUESTO				
REPORTES DE ASISTENCIA POR TIPO DE SERVICIO, VALIDADOS POR LA VICERECTORÍA ACADÉMICA. VERIFICABLE EN LA PAGINA ELECTRÓNICA www.unistmo.mx/avance_mir_2019				EXISTEN PROGRAMAS INSTITUCIONALES Y DE APOYO QUE BRINDAN CONDICIONES ÓPTIMAS PARA EL DESARROLLO DE ACTIVIDADES DOCENTES Y DE APOYO A LOS ESTUDIANTES				
DATOS DE LA META								
Definición de la variable Meta:	1 - NÚMERO DE SERVICIOS EDUCATIVOS COMPLEMENTARIOS REALIZADOS							
Unidad de medida:	25 - NÚMERO							
LÍNEA BASE DEL INDICADOR				VALOR PROGRAMADO ANUAL				
AÑO	2019	VALOR	3.00	AÑO	2019	VALOR	3.00	
AVANCE TRIMESTRAL								
METAS	1er.TRIMESTRE	2o.TRIMESTRE	3er.TRIMESTRE	4o.TRIMESTRE	CUMPLIMIENTO DE METAS			
PROGRAMADA	0.00	0.00	0.00	3.00	T1+T2+T3+T4		3.00	
PROGRAMACIÓN ACTUALIZADA	0.00	0.00	0.00	3.00	T1+T2+T3+T4		3.00	
ALCANZADA	0.00	0.00	0.00	3.00	T1+T2+T3+T4		3.00	
PORCENTAJE ALCANZADO TRIMESTRAL				100.00	PORCENTAJE ALCANZADO ANUAL		100.00	

PORCENTAJE DE CUMPLIMIENTO ALCANZADO EN EL TRIMESTRE: 100.00 %

**REPORTE DE AVANCE DE GESTIÓN
UR 547 - UNIVERSIDAD DEL ISTMO
CUARTO TRIMESTRE 2019**

ALINEACIÓN PED:

ESTRATEGIA: 02-PROMOVER MEJOR CALIDAD EN LOS COMPONENTES DEL PROCESO EDUCATIVO: DOCENTES, ESTUDIANTES, PLANES Y PROGRAMAS DE ESTUDIO.
03-PROMOVER UNA EDUCACIÓN INTEGRAL EN LAS Y LOS ESTUDIANTES DE EDUCACIÓN SUPERIOR PARA LA FORMACIÓN DE PROFESIONISTAS CON RESPONSABILIDAD SOCIAL.
LÍNEAS DE ACCIÓN: 001-UNIVERSIDAD DEL ISTMO

MATRIZ DE INDICADORES PARA RESULTADOS:

COMPONENTE: 299-FORMACIÓN INTEGRAL A NIVEL SUPERIOR Y POSGRADO OTORGADO
ACTIVIDAD: 182-IMPARTIR HORA CLASE

ESTRUCTURA PROGRAMATICA PRESUPUESTAL			
PROGRAMA	SUBPROGRAMA	PROYECTO	OBRA/ACTIVIDAD
139-FORMACIÓN PROFESIONAL Y POSGRADO	01-OTORGAMIENTO DE FORMACIÓN INTEGRAL A NIVEL SUPERIOR Y POSGRADO	000--	001-IMPARTIR HORAS CLASES EN EL ISTMO.

PRESUPUESTO ANUAL							
Aprobado	Ampliación	Reducción	Modificado	EJERCIDO T1	EJERCIDO T2	EJERCIDO T3	EJERCIDO T4
33,165,895.21	2,059,165.65	1,389,871.64	33,835,189.22	8,380,473.80	10,298,958.14	4,825,315.07	4,825,315.07
TOTAL EJERCIDO AL TRIMESTRE VIGENTE							33,835,189.22

PRESUPUESTO TRIMESTRAL DE LA ACTIVIDAD							
Aprobado	Modificado	Comprometido	Devengado	Ejercido	% de Ejercido Vs. Modificado		
1,557,091.89	4,825,315.07	4,825,315.07	4,825,315.07	4,825,315.07	100.00		

DATOS DEL INDICADOR							
Nombre : PORCENTAJE DE HORAS CLASE IMPARTIDAS				Número de indicador : 168			
Definición : MIDE EL PORCENTAJE DE HORAS CLASE IMPARTIDAS CON RESPECTO A LAS HORAS CLASE PROGRAMADAS							
Método de Cálculo : (NÚMERO DE HORAS CLASE IMPARTIDAS/ NÚMERO DE HORAS CLASE PROGRAMADAS)*100							

Tipo	Dimensión	Frecuencia de Medición	Forma de cálculo del indicador	Tipo de Valor	Sentido Esperado
GESTIÓN	EFICACIA	TRIMESTRAL	PORCENTAJE	FLUJO	ASCENDENTE
MEDIOS DE VERIFICACIÓN / FUENTE INFORMACIÓN				SUPUESTO	
Reporte parcial de horas clase, validado por la Vice Rectoría Académica. Verificable en la página electrónica www.unistmo.mx/avance_mir_2019				EXISTEN PROGRAMAS INSTITUCIONALES Y DE APOYO QUE BRINDAN CONDICIONES OPTIMAS PARA EL DESARROLLO DE ACTIVIDADES DOCENTES Y DE APOYO A LOS ESTUDIANTES	

DATOS DE LA META							
Definición de la variable Meta:		1 - NUMERO DE HORAS CLASE IMPARTIDAS					
Unidad de medida:		25 - NÚMERO					

LÍNEA BASE DEL INDICADOR				VALOR PROGRAMADO ANUAL			
AÑO	2017	VALOR	6,740.00	AÑO	2019	VALOR	56,915.00

AVANCE TRIMESTRAL							
METAS	1er.TRIMESTRE	2o.TRIMESTRE	3er.TRIMESTRE	4o.TRIMESTRE	CUMPLIMIENTO DE METAS		
PROGRAMADA	17,536.00	17,536.00	4,308.00	17,535.00	T1+T2+T3+T4	56,915.00	
PROGRAMACIÓN ACTUALIZADA	17,536.00	17,536.00	4,308.00	17,535.00	T1+T2+T3+T4	56,915.00	
ALCANZADA	17,536.00	17,536.00	4,308.00	17,535.00	T1+T2+T3+T4	56,915.00	
PORCENTAJE ALCANZADO TRIMESTRAL	100.00	100.00	100.00	100.00	PORCENTAJE ALCANZADO ANUAL	100.00	

PORCENTAJE DE CUMPLIMIENTO ALCANZADO EN EL TRIMESTRE: 30.81 %

JEFE ADMINISTRATIVO
L.A.E. CÉSAR FORTUNATO CASTILLO CRUZ
VICE-RECTOR DE ADMINISTRACIÓN

TITULAR DE LA DEPENDENCIA/ENTIDAD
DR. MODESTO SEARA VÁZQUEZ
RECTOR

**REPORTE DE AVANCE DE GESTIÓN
UR 547 - UNIVERSIDAD DEL ISTMO
CUARTO TRIMESTRE 2019**

ALINEACIÓN PED:

ESTRATEGIA: 01-OPERAR DE MANERA CONJUNTA ENTRE LAS IES Y LOS SUBSISTEMAS DE EDUCACIÓN MEDIA SUPERIOR UN MODELO PARA QUE LAS Y LOS EGRESADOS DEL BACHILLERATO CONTINÚEN LA EDUCACIÓN SUPERIOR.
LÍNEAS DE ACCIÓN: 03-AMPLIAR LOS PROGRAMAS DE TUTORÍAS Y ASESORÍAS ACADÉMICAS PARA APOYAR AL ESTUDIANTADO CON BAJO RENDIMIENTO ACADÉMICO.
UE: 001-UNIVERSIDAD DEL ISTMO

MATRIZ DE INDICADORES PARA RESULTADOS:

COMPONENTE: 299-FORMACIÓN INTEGRAL A NIVEL SUPERIOR Y POSGRADO OTORGADO
ACTIVIDAD: 1912-OFRECER SERVICIO EDUCATIVO COMPLEMENTARIO

ESTRUCTURA PROGRAMÁTICA PRESUPUESTAL			
PROGRAMA	SUBPROGRAMA	PROYECTO	OBRA/ACTIVIDAD
139-FORMACIÓN PROFESIONAL Y POSGRADO	01-OTORGAMIENTO DE FORMACIÓN INTEGRAL A NIVEL SUPERIOR Y POSGRADO	000--	002-OFRECER SERVICIOS EDUCATIVOS COMPLEMENTARIOS EN EL ISTMO.

PRESUPUESTO ANUAL							
Aprobado	Ampliación	Reducción	Modificado	EJERCIDO T1	EJERCIDO T2	EJERCIDO T3	EJERCIDO T4
2,381,994.97	428,190.24	466,250.40	2,343,934.81	363,489.27	473,571.05	1,038,073.49	1,038,073.49
TOTAL EJERCIDO AL TRIMESTRE VIGENTE							2,343,934.81

PRESUPUESTO TRIMESTRAL DE LA ACTIVIDAD							
Aprobado	Modificado	Comprometido	Devengado	Ejercido	% de Ejercido Vs. Modificado		
57,935.70	1,038,073.49	1,038,073.49	1,038,073.49	1,038,073.49	100.00		

DATOS DEL INDICADOR							
Nombre : PORCENTAJE DE JORNADAS ACADÉMICAS REALIZADAS				Número de indicador : 172			
Definición : MIDE EL PORCENTAJE DE JORNADAS ACADÉMICAS REALIZADAS CONTRA EL NUMERO DE JORNADAS ACADÉMICAS PROGRAMADAS							
Método de Cálculo : (NÚMERO DE JORNADAS ACADÉMICAS REALIZADAS/ NÚMERO DE JORNADAS ACADÉMICAS PROGRAMADAS)*100							
Tipo	Dimensión	Frecuencia de Medición	Forma de cálculo del indicador	Tipo de Valor	Sentido Esperado		
GESTIÓN	EFICACIA	TRIMESTRAL	PORCENTAJE	FLUJO	ASCENDENTE		
MEDIOS DE VERIFICACIÓN / FUENTE INFORMACIÓN				SUPUESTO			
REPORTES DE ASISTENCIA POR TIPO DE SERVICIO, VALIDADOS POR LA VICERECTORIA ACADÉMICA. VERIFICABLE EN LA PAGINA ELECTRÓNICA www.unistmo.mx/avance_mir_2019				EXISTEN PROGRAMAS INSTITUCIONALES Y DE APOYO QUE BRINDAN CONDICIONES ÓPTIMAS PARA EL DESARROLLO DE ACTIVIDADES DOCENTES Y DE APOYO A LOS ESTUDIANTES			

DATOS DE LA META							
Definición de la variable Meta: 1 - NUMERO DE JORNADAS ACADÉMICAS REALIZADAS							
Unidad de medida: 25 - NÚMERO							

LÍNEA BASE DEL INDICADOR				VALOR PROGRAMADO ANUAL			
AÑO	2017	VALOR	5.00	AÑO	2019	VALOR	1.00

AVANCE TRIMESTRAL							
METAS	1er.TRIMESTRE	2o.TRIMESTRE	3er.TRIMESTRE	4o.TRIMESTRE	CUMPLIMIENTO DE METAS		
PROGRAMADA	0.00	0.00	0.00	1.00	T1+T2+T3+T4	1.00	
PROGRAMACIÓN ACTUALIZADA	0.00	0.00	0.00	1.00	T1+T2+T3+T4	1.00	
ALCANZADA	0.00	1.00	0.00	1.00	T1+T2+T3+T4	2.00	
PORCENTAJE ALCANZADO TRIMESTRAL				100.00	PORCENTAJE ALCANZADO ANUAL	200.00	

PORCENTAJE DE CUMPLIMIENTO ALCANZADO EN EL TRIMESTRE: 100.00 %

DATOS DEL INDICADOR							
Nombre : PORCENTAJE DE BECAS ALIMENTARIAS OTORGADAS				Número de indicador : 2203			
Definición : MIDE EL PORCENTAJE DE BECAS ALIMENTARIAS OTORGADAS, RESPECTO A LAS SOLICITADAS							
Método de Cálculo : (NÚMERO DE BECAS ALIMENTARIAS OTORGADAS/ NÚMERO DE BECAS ALIMENTARIAS SOLICITADAS)*100							
Tipo	Dimensión	Frecuencia de Medición	Forma de cálculo del indicador	Tipo de Valor	Sentido Esperado		
GESTIÓN	EFICACIA	TRIMESTRAL	PORCENTAJE	FLUJO	ASCENDENTE		
MEDIOS DE VERIFICACIÓN / FUENTE INFORMACIÓN				SUPUESTO			
REPORTES DE ASISTENCIA POR TIPO DE SERVICIO, VALIDADOS POR LA VICERECTORIA ACADÉMICA. VERIFICABLE EN LA PAGINA ELECTRÓNICA www.unistmo.mx/avance_mir_2019				EXISTEN PROGRAMAS INSTITUCIONALES Y DE APOYO QUE BRINDAN CONDICIONES ÓPTIMAS PARA EL DESARROLLO DE ACTIVIDADES DOCENTES Y DE APOYO A LOS ESTUDIANTES			

JEFE ADMINISTRATIVO
L.A.E. CÉSAR FORTUNATO CASTILLO CRUZ
VICE-RECTOR DE ADMINISTRACIÓN

TITULAR DE LA DEPENDENCIA/ENTIDAD
DR. MODESTO SEARA VÁZQUEZ
RECTOR

**REPORTE DE AVANCE DE GESTIÓN
UR 547 - UNIVERSIDAD DEL ISTMO
CUARTO TRIMESTRE 2019**

DATOS DE LA META							
Definición de la variable Meta:		1 - NÚMERO DE BECAS ALIMENTARIAS OTORGADAS					
Unidad de medida:		25 - NÚMERO					
LÍNEA BASE DEL INDICADOR				VALOR PROGRAMADO ANUAL			
AÑO	2017	VALOR	120.00	AÑO	2019	VALOR	72.00
AVANCE TRIMESTRAL							
METAS	1er.TRIMESTRE	2o.TRIMESTRE	3er.TRIMESTRE	4o.TRIMESTRE	CUMPLIMIENTO DE METAS		
PROGRAMADA	18.00	18.00	18.00	18.00	T1+T2+T3+T4		72.00
PROGRAMACIÓN ACTUALIZADA	18.00	18.00	18.00	18.00	T1+T2+T3+T4		72.00
ALCANZADA	18.00	18.00	18.00	18.00	T1+T2+T3+T4		72.00
PORCENTAJE ALCANZADO TRIMESTRAL	100.00	100.00	100.00	100.00	PORCENTAJE ALCANZADO ANUAL		100.00

PORCENTAJE DE CUMPLIMIENTO ALCANZADO EN EL TRIMESTRE: 25.00 %

DATOS DEL INDICADOR								
Nombre :		PORCENTAJE DE VIAJES DE PRACTICA REALIZADOS			Número de indicador :			2284
Definición :		MIDE EL PORCENTAJE DE VIAJES DE PRACTICA, RESPECTO AL PROGRAMADO						
Método de Cálculo :		(NÚMERO DE VIAJES DE PRACTICA REALIZADOS/ NÚMERO DE VIAJES DE PRACTICA PROGRAMADOS)*100						
Tipo	Dimensión	Frecuencia de Medición	Forma de cálculo del indicador	Tipo de Valor	Sentido Esperado			
GESTIÓN	EFICACIA	TRIMESTRAL	PORCENTAJE	FLUJO	ASCENDENTE			
MEDIOS DE VERIFICACIÓN / FUENTE INFORMACIÓN				SUPUESTO				
REPORTES DE ASISTENCIA POR TIPO DE SERVICIO, VALIDADOS POR LA VICERECTORIA ACADÉMICA. VERIFICABLE EN LA PAGINA ELECTRÓNICA www.unistmo.mx/avance_mir_2019				EXISTEN PROGRAMAS INSTITUCIONALES Y DE APOYO QUE BRINDAN CONDICIONES OPTIMAS PARA EL DESARROLLO DE ACTIVIDADES DOCENTES Y DE APOYO A LOS ESTUDIANTES				
DATOS DE LA META								
Definición de la variable Meta:		1 - NÚMERO DE VIAJES DE PRACTICA REALIZADOS						
Unidad de medida:		25 - NÚMERO						
LÍNEA BASE DEL INDICADOR				VALOR PROGRAMADO ANUAL				
AÑO	2017	VALOR	20.00	AÑO	2019	VALOR	2.00	
AVANCE TRIMESTRAL								
METAS	1er.TRIMESTRE	2o.TRIMESTRE	3er.TRIMESTRE	4o.TRIMESTRE	CUMPLIMIENTO DE METAS			
PROGRAMADA	0.00	1.00	0.00	1.00	T1+T2+T3+T4		2.00	
PROGRAMACIÓN ACTUALIZADA	0.00	1.00	0.00	1.00	T1+T2+T3+T4		2.00	
ALCANZADA	1.00	4.00	0.00	1.00	T1+T2+T3+T4		6.00	
PORCENTAJE ALCANZADO TRIMESTRAL		400.00		100.00	PORCENTAJE ALCANZADO ANUAL		300.00	

PORCENTAJE DE CUMPLIMIENTO ALCANZADO EN EL TRIMESTRE: 50.00 %

**REPORTE DE AVANCE DE GESTIÓN
UR 547 - UNIVERSIDAD DEL ISTMO
CUARTO TRIMESTRE 2019**

UE: 001-UNIVERSIDAD DEL ISTMO

ESTRUCTURA PROGRAMATICA PRESUPUESTAL							
PROGRAMA		SUBPROGRAMA		PROYECTO		OBRA/ACTIVIDAD	
139-FORMACIÓN PROFESIONAL Y POSGRADO		01-OTORGAMIENTO DE FORMACIÓN INTEGRAL A NIVEL SUPERIOR Y POSGRADO		000--		003-FORTALECIMIENTO DE LA CALIDAD EDUCATIVA EDUCATIVA UNISTMO (PFCE).	
PRESUPUESTO ANUAL							
Aprobado	Ampliación	Reducción	Modificado	EJERCIDO T1	EJERCIDO T2	EJERCIDO T3	EJERCIDO T4
0.00	501,030.00	3,361.00	497,669.00	0.00	0.00	275,909.25	275,909.25
TOTAL EJERCIDO AL TRIMESTRE VIGENTE						496,006.06	
PRESUPUESTO TRIMESTRAL DE LA ACTIVIDAD							
Aprobado		Modificado		Comprometido		Devengado	Ejercido
0.00		277,572.19		275,909.25		275,909.25	99.40
DATOS DEL INDICADOR							
Nombre : PORCENTAJE DE PROYECTOS EDUCATIVOS APOYADOS				Número de indicador : 2515			
Definición : MIDE PORCENTAJE DE PROYECTOS EDUCATIVOS APOYADOS, RESPECTO CON LOS PROGRAMADOS							
Método de Cálculo : (NÚMERO DE PROYECTOS EDUCATIVOS APOYADOS / NÚMERO DE PROYECTOS EDUCATIVOS PROGRAMADOS) * 100							
Tipo	Dimensión		Frecuencia de Medición		Forma de cálculo del indicador		Tipo de Valor
GESTIÓN	EFICACIA		TRIMESTRAL		PORCENTAJE		FLUJO
Sentido Esperado				ASCENDENTE			
MEDIOS DE VERIFICACIÓN / FUENTE INFORMACIÓN				SUPUESTO			
REPORTES DE ASISTENCIA POR TIPO DE SERVICIO, VALIDADOS POR LA VICERECTORIA ACADÉMICA. VERIFICABLE EN LA PAGINA ELECTRÓNICA www.unistmo.mx/avance_mir_2019				EXISTEN PROGRAMAS INSTITUCIONALES Y DE APOYO QUE BRINDAN CONDICIONES OPTIMAS PARA EL DESARROLLO DE ACTIVIDADES DOCENTES Y DE APOYO A LOS ESTUDIANTES			
DATOS DE LA META							
Definición de la variable Meta:		1 - NÚMERO DE PROYECTOS EDUCATIVOS APOYADOS					
Unidad de medida:		25 - NÚMERO					
LÍNEA BASE DEL INDICADOR				VALOR PROGRAMADO ANUAL			
AÑO	VALOR		AÑO	VALOR		VALOR	
0	0.00		2019	3.00			
AVANCE TRIMESTRAL							
METAS	1er.TRIMESTRE	2o.TRIMESTRE	3er.TRIMESTRE	4o.TRIMESTRE	CUMPLIMIENTO DE METAS		
PROGRAMADA	0.00	1.00	1.00	1.00	T1+T2+T3+T4		3.00
PROGRAMACIÓN ACTUALIZADA	0.00	1.00	1.00	1.00	T1+T2+T3+T4		3.00
ALCANZADA	0.00	1.00	1.00	1.00	T1+T2+T3+T4		3.00
PORCENTAJE ALCANZADO TRIMESTRAL		100.00	100.00	100.00	PORCENTAJE ALCANZADO ANUAL		100.00

PORCENTAJE DE CUMPLIMIENTO ALCANZADO EN EL TRIMESTRE: 33.33 %

JEFE ADMINISTRATIVO
L.A.E. CÉSAR FORTUNATO CASTILLO CRUZ
VICE-RECTOR DE ADMINISTRACIÓN

TITULAR DE LA DEPENDENCIA/ENTIDAD
DR. MODESTO SEARA VÁZQUEZ
RECTOR

**REPORTE DE AVANCE DE GESTIÓN
UR 547 - UNIVERSIDAD DEL ISTMO
CUARTO TRIMESTRE 2019**

UE: 001-UNIVERSIDAD DEL ISTMO

ESTRUCTURA PROGRAMATICA PRESUPUESTAL								
PROGRAMA		SUBPROGRAMA		PROYECTO		OBRA/ACTIVIDAD		
139-FORMACIÓN PROFESIONAL Y POSGRADO		01-OTORGAMIENTO DE FORMACIÓN INTEGRAL A NIVEL SUPERIOR Y POSGRADO		000-- -		004-TERCER CONGRESO INTERNACIONAL EN ENERGÍAS RENOVABLES 2019.		
PRESUPUESTO ANUAL								
Aprobado	Ampliación	Reducción	Modificado	EJERCIDO T1	EJERCIDO T2	EJERCIDO T3	EJERCIDO T4	
0.00	223,338.00	33,338.00	190,000.00	0.00	0.00	175,291.73	175,291.73	
						TOTAL EJERCIDO AL TRIMESTRE VIGENTE		
						175,291.73		
PRESUPUESTO TRIMESTRAL DE LA ACTIVIDAD								
Aprobado		Modificado		Comprometido		Devengado	Ejercido	
0.00		190,000.00		175,291.73		175,291.73	92.26	
DATOS DEL INDICADOR								
Nombre : PORCENTAJE DE SERVICIOS EDUCATIVOS COMPLEMENTARIOS REALIZADOS				Número de indicador : 2274				
Definición : MIDE EL PORCENTAJE DE SERVICIOS EDUCATIVOS COMPLEMENTARIOS REALIZADOS, RESPECTO AL PROGRAMADO								
Método de Cálculo : (NÚMERO DE SERVICIOS EDUCATIVOS COMPLEMENTARIOS REALIZADOS/ NÚMERO DE SERVICIOS EDUCATIVOS COMPLEMENTARIOS PROGRAMADOS)*100								
Tipo	Dimensión		Frecuencia de Medición		Forma de cálculo del indicador		Tipo de Valor	
GESTIÓN	EFICACIA		TRIMESTRAL		PORCENTAJE		FLUJO	
				Sentido Esperado				
				ASCENDENTE				
MEDIOS DE VERIFICACIÓN / FUENTE INFORMACIÓN				SUPUESTO				
REPORTES DE ASISTENCIA POR TIPO DE SERVICIO, VALIDADOS POR LA VICERECTORIA ACADÉMICA. VERIFICABLE EN LA PAGINA ELECTRÓNICA www.unistmo.mx/avance_mir_2019				EXISTEN PROGRAMAS INSTITUCIONALES Y DE APOYO QUE BRINDAN CONDICIONES OPTIMAS PARA EL DESARROLLO DE ACTIVIDADES DOCENTES Y DE APOYO A LOS ESTUDIANTES				
DATOS DE LA META								
Definición de la variable Meta:		1 - NÚMERO DE SERVICIOS EDUCATIVOS COMPLEMENTARIOS REALIZADOS						
Unidad de medida:		25 - NÚMERO						
LÍNEA BASE DEL INDICADOR				VALOR PROGRAMADO ANUAL				
AÑO	0		VALOR	0.00		AÑO	2019	
		VALOR	1.00				VALOR	1.00
AVANCE TRIMESTRAL								
METAS	1er.TRIMESTRE		2o.TRIMESTRE		3er.TRIMESTRE		4o.TRIMESTRE	
PROGRAMADA	0.00		0.00		0.00		1.00	
PROGRAMACIÓN ACTUALIZADA	0.00		0.00		0.00		1.00	
ALCANZADA	0.00		0.00		0.00		1.00	
PORCENTAJE ALCANZADO TRIMESTRAL							100.00	
						CUMPLIMIENTO DE METAS		
						T1+T2+T3+T4		
						1.00		
						T1+T2+T3+T4		
						1.00		
						T1+T2+T3+T4		
						1.00		
						PORCENTAJE ALCANZADO ANUAL		
						100.00		

PORCENTAJE DE CUMPLIMIENTO ALCANZADO EN EL TRIMESTRE: 100.00 %

JEFE ADMINISTRATIVO
L.A.E. CÉSAR FORTUNATO CASTILLO CRUZ
VICE-RECTOR DE ADMINISTRACIÓN

TITULAR DE LA DEPENDENCIA/ENTIDAD
DR. MODESTO SEARA VÁZQUEZ
RECTOR

**REPORTE DE AVANCE DE GESTIÓN
UR 547 - UNIVERSIDAD DEL ISTMO
CUARTO TRIMESTRE 2019**



UE: 001-UNIVERSIDAD DEL ISTMO

ESTRUCTURA PROGRAMATICA PRESUPUESTAL								
PROGRAMA		SUBPROGRAMA		PROYECTO		OBRA/ACTIVIDAD		
139-FORMACIÓN PROFESIONAL Y POSGRADO		01-OTORGAMIENTO DE FORMACIÓN INTEGRAL A NIVEL SUPERIOR Y POSGRADO		000-- -		005-PROGRAMA DE APOYO AL DESARROLLO DE LA EDUCACIÓN SUPERIOR (PADES) 2019.		
PRESUPUESTO ANUAL								
Aprobado	Ampliación	Reducción	Modificado	EJERCIDO T1	EJERCIDO T2	EJERCIDO T3	EJERCIDO T4	
0.00	522,000.00	0.00	522,000.00	0.00	0.00	322,668.66	322,668.66	
						TOTAL EJERCIDO AL TRIMESTRE VIGENTE		
						322,668.66		
PRESUPUESTO TRIMESTRAL DE LA ACTIVIDAD								
Aprobado		Modificado		Comprometido		Devengado	Ejercido	
0.00		522,000.00		322,668.66		322,668.66	61.81	
DATOS DEL INDICADOR								
Nombre : PORCENTAJE DE JORNADAS ACADEMICAS REALIZADAS				Número de indicador : 172				
Definición : MIDE EL PORCENTAJE DE JORNADAS ACADEMICAS REALIZADAS CONTRA EL NUMERO DE JORNADAS ACADEMICAS PROGRAMADAS								
Método de Cálculo : (NÚMERO DE JORNADAS ACADEMICAS REALIZADAS/ NÚMERO DE JORNADAS ACADEMICAS PROGRAMADAS)*100								
Tipo	Dimensión		Frecuencia de Medición		Forma de cálculo del indicador		Tipo de Valor	
GESTIÓN	EFICACIA		TRIMESTRAL		PORCENTAJE		FLUJO	
Sentido Esperado				ASCENDENTE				
MEDIOS DE VERIFICACIÓN / FUENTE INFORMACIÓN				SUPUESTO				
REPORTES DE ASISTENCIA POR TIPO DE SERVICIO, VALIDADOS POR LA VICERECTORIA ACADEMICA. VERIFICABLE EN LA PAGINA ELECTRÓNICA www.unistmo.mx/avance_mir_2019				EXISTEN PROGRAMAS INSTITUCIONALES Y DE APOYO QUE BRINDAN CONDICIONES OPTIMAS PARA EL DESARROLLO DE ACTIVIDADES DOCENTES Y DE APOYO A LOS ESTUDIANTES				
DATOS DE LA META								
Definición de la variable Meta:		1 - NUMERO DE JORNADAS ACADEMICAS REALIZADAS						
Unidad de medida:		25 - NÚMERO						
LÍNEA BASE DEL INDICADOR				VALOR PROGRAMADO ANUAL				
AÑO	0		VALOR	0.00		AÑO	2019	
						VALOR 3.00		
AVANCE TRIMESTRAL								
METAS	1er.TRIMESTRE		2o.TRIMESTRE		3er.TRIMESTRE		4o.TRIMESTRE	
PROGRAMADA	0.00		0.00		0.00		3.00	
PROGRAMACIÓN ACTUALIZADA	0.00		0.00		0.00		3.00	
ALCANZADA	0.00		0.00		0.00		3.00	
PORCENTAJE ALCANZADO TRIMESTRAL							100.00	
						CUMPLIMIENTO DE METAS		
						T1+T2+T3+T4		
						3.00		
						T1+T2+T3+T4		
						3.00		
						T1+T2+T3+T4		
						3.00		
						PORCENTAJE ALCANZADO ANUAL		
						100.00		

PORCENTAJE DE CUMPLIMIENTO ALCANZADO EN EL TRIMESTRE: 100.00 %

JEFE ADMINISTRATIVO
L.A.E. CÉSAR FORTUNATO CASTILLO CRUZ
VICE-RECTOR DE ADMINISTRACIÓN

TITULAR DE LA DEPENDENCIA/ENTIDAD
DR. MODESTO SEARA VÁZQUEZ
RECTOR

**REPORTE DE AVANCE DE GESTIÓN
UR 547 - UNIVERSIDAD DEL ISTMO
CUARTO TRIMESTRE 2019**

ALINEACIÓN PED:

EJE: 01-OAXACA INCLUYENTE CON EL DESARROLLO SOCIAL
TEMA: 01-EDUCACIÓN
OBJETIVO: 11-PROMOVER LA VINCULACIÓN DEL SECTOR EDUCATIVO DE TIPO SUPERIOR CON EL SECTOR PRODUCTIVO Y SOCIAL, A FIN DE PRESTAR SERVICIOS DE INVESTIGACIÓN, TRANSFERENCIA DE CONOCIMIENTOS, PROMOCIÓN DEL DESARROLLO Y EDUCACIÓN CONTINUA.
ESTRATEGIA: 01-PROMOVER LOS MECANISMOS PARA INCENTIVAR LA VINCULACIÓN ENTRE LAS IES Y LOS SECTORES PRODUCTIVO Y SOCIAL EN EL ESTADO DE OAXACA.
LÍNEAS DE ACCIÓN: 01-PROMOVER CONJUNTAMENTE CON LAS IES PROGRAMAS DE RESIDENCIAS PROFESIONALES EN EMPRESAS Y DEPENDENCIAS.
UE: 001-UNIVERSIDAD DEL ISTMO

MATRIZ DE INDICADORES PARA RESULTADOS:

FIN: PROMOVER LA VINCULACIÓN DEL SECTOR EDUCATIVO DE TIPO SUPERIOR CON EL SECTOR PRODUCTIVO Y SOCIAL, A FIN DE PRESTAR SERVICIOS DE INVESTIGACIÓN, TRANSFERENCIA DE CONOCIMIENTOS, PROMOCIÓN DEL DESARROLLO Y EDUCACIÓN CONTINUA.
PROPÓSITO: INSTITUCIONES DE EDUCACIÓN SUPERIOR EN EL ESTADO DE OAXACA VINCULADOS EN EL SECTOR PRODUCTIVO Y SOCIAL
COMPONENTE: 334-SERVICIO SOCIALES Y CONSULTORÍAS OTORGADAS AL SECTOR PRODUCTIVO, SOCIAL Y GUBERNAMENTAL
ACTIVIDAD: 1921-OTORGAR SERVICIO DE CONSULTORIA A TERCEROS

ESTRUCTURA PROGRAMATICA PRESUPUESTAL			
PROGRAMA	SUBPROGRAMA	PROYECTO	OBRA/ACTIVIDAD
156-VINCULACION DE LAS INSTITUCIONES DE NIVEL SUPERIOR CON EL SECTOR PRODUCTIVO Y SOCIAL.	01-OTORGAMIENTO DE SERVICIO SOCIAL Y CONSULTORIA AL SECTOR PRODUCTIVO, SOCIAL Y GUBERNAMENTAL	000--	001-OTORGAR SERVICIOS DE CONSULTORIA A TERCEROS EN EL ISTMO.

PRESUPUESTO ANUAL							
Aprobado	Ampliación	Reducción	Modificado	EJERCIDO T1	EJERCIDO T2	EJERCIDO T3	EJERCIDO T4
5,666,873.13	1,271,837.17	1,277,954.39	5,660,755.91	1,095,147.63	1,344,387.51	1,790,092.69	1,790,092.69
TOTAL EJERCIDO AL TRIMESTRE VIGENTE							5,660,755.91

PRESUPUESTO TRIMESTRAL DE LA ACTIVIDAD							
Aprobado	Modificado	Comprometido	Devengado	Ejercido	% de Ejercido Vs. Modificado		
145,470.28	1,790,092.69	1,790,092.69	1,790,092.69	1,790,092.69	100.00		

DATOS DEL INDICADOR							
Nombre : PORCENTAJE DE SERVICIOS DE CONSULTORIA OTORGADOS				Número de indicador : 222			
Definición : MIDE EL NÚMERO DE CONSULTORÍAS OTORGADAS RESPECTO DEL NÚMERO DE CONSULTORÍA PROGRAMADAS							
Método de Cálculo : (NUMERO DE SERVICIOS DE CONSULTORIA OTORGADOS/ NUMERO DE SERVICIOS DE CONSULTORIA PROGRAMADOS)*100							
Tipo	Dimensión	Frecuencia de Medición	Forma de cálculo del indicador	Tipo de Valor	Sentido Esperado		
GESTIÓN	EFICIENCIA	TRIMESTRAL	PORCENTAJE	FLUJO	ASCENDENTE		

MEDIOS DE VERIFICACIÓN / FUENTE INFORMACIÓN				SUPUESTO			
Informe de promoción del desarrollo, avalado por la Vice Rectoría Académica. Verificable en la página electrónica www.unistmo.mx/avance_mir_2019				EXISTE EL INTERÉS DE LOS BENEFICIARIOS Y FACILIDADES SOCIOECONÓMICAS QUE PERMITEN EL VINCULO CON LA INSTITUCIÓN			

DATOS DE LA META							
Definición de la variable Meta: 1 - NÚMERO DE SERVICIOS DE CONSULTORIA OTORGADOS							
Unidad de medida: 25 - NÚMERO							

LÍNEA BASE DEL INDICADOR				VALOR PROGRAMADO ANUAL			
AÑO	2017	VALOR	9.00	AÑO	2019	VALOR	3.00

AVANCE TRIMESTRAL							
METAS	1er.TRIMESTRE	2o.TRIMESTRE	3er.TRIMESTRE	4o.TRIMESTRE	CUMPLIMIENTO DE METAS		
PROGRAMADA	1.00	0.00	1.00	1.00	T1+T2+T3+T4	3.00	
PROGRAMACIÓN ACTUALIZADA	1.00	0.00	1.00	1.00	T1+T2+T3+T4	3.00	
ALCANZADA	1.00	1.00	1.00	1.00	T1+T2+T3+T4	4.00	
PORCENTAJE ALCANZADO TRIMESTRAL	100.00		100.00	100.00	PORCENTAJE ALCANZADO ANUAL	133.33	

PORCENTAJE DE CUMPLIMIENTO ALCANZADO EN EL TRIMESTRE: 33.33 %

JEFE ADMINISTRATIVO
L.A.E. CÉSAR FORTUNATO CASTILLO CRUZ
VICE-RECTOR DE ADMINISTRACIÓN

TITULAR DE LA DEPENDENCIA/ENTIDAD
DR. MODESTO SEARA VÁZQUEZ
RECTOR

**REPORTE DE AVANCE DE GESTIÓN
UR 547 - UNIVERSIDAD DEL ISTMO
CUARTO TRIMESTRE 2019**

ALINEACIÓN PED:

ESTRATEGIA: 01-PROMOVER LOS MECANISMOS PARA INCENTIVAR LA VINCULACIÓN ENTRE LAS IES Y LOS SECTORES PRODUCTIVO Y SOCIAL EN EL ESTADO DE OAXACA.
LÍNEAS DE ACCIÓN: 01-PROMOVER CONJUNTAMENTE CON LAS IES PROGRAMAS DE RESIDENCIAS PROFESIONALES EN EMPRESAS Y DEPENDENCIAS.
UE: 001-UNIVERSIDAD DEL ISTMO

MATRIZ DE INDICADORES PARA RESULTADOS:

COMPONENTE: 647-CULTURA, CIVISMO Y DEPORTE PROMOVIDO Y DIFUNDIDO
ACTIVIDAD: 247-REALIZAR EVENTO CULTURAL

ESTRUCTURA PROGRAMATICA PRESUPUESTAL							
PROGRAMA		SUBPROGRAMA		PROYECTO		OBRA/ACTIVIDAD	
156-VINCULACIÓN DE LAS INSTITUCIONES DE NIVEL SUPERIOR CON EL SECTOR PRODUCTIVO Y SOCIAL.		02-PROMOCIÓN Y DIFUSIÓN CULTURA, CIVICA Y DEPORTIVA		000--		001-REALIZACIÓN DE EVENTO CULTURAL Y ARTÍSTICO EN EL ISTMO.	
PRESUPUESTO ANUAL							
Aprobado	Ampliación	Reducción	Modificado	EJERCIDO T1	EJERCIDO T2	EJERCIDO T3	EJERCIDO T4
1,370,693.66	138,004.87	132,646.47	1,376,052.06	240,186.35	453,791.06	318,270.82	318,270.82
						TOTAL EJERCIDO AL TRIMESTRE VIGENTE	
						1,376,052.06	
PRESUPUESTO TRIMESTRAL DE LA ACTIVIDAD							
Aprobado		Modificado		Comprometido		Devengado	Ejercido
106,225.34		318,270.82		318,270.82		318,270.82	318,270.82
DATOS DEL INDICADOR							
Nombre : PORCENTAJE DE EVENTOS CULTURALES REALIZADOS				Número de indicador : 247			
Definición : MIDE EL PORCENTAJE DE EVENTOS CULTURALES REALIZADOS CONTRA EL NÚMERO DE EVENTOS PROGRAMADOS							
Método de Cálculo : (NÚMERO DE EVENTOS CULTURALES REALIZADOS / NÚMERO DE EVENTOS CULTURALES PROGRAMADOS) * 100							
Tipo	Dimensión	Frecuencia de Medición	Forma de cálculo del indicador	Tipo de Valor	Sentido Esperado		
GESTIÓN	EFICIENCIA	TRIMESTRAL	PORCENTAJE	FLUJO	ASCENDENTE		
MEDIOS DE VERIFICACIÓN / FUENTE INFORMACIÓN				SUPUESTO			
INFORME DE ACTIVIDADES REALIZADAS, VALIDADO POR LA VICE-RECTORÍA ACADÉMICA. www.unistmo.mx/avance_mir_2019				EXISTE EL INTERÉS DE LOS BENEFICIARIOS EN ASISTIR A LOS EVENTOS			
DATOS DE LA META							
Definición de la variable Meta:		1 - NÚMERO DE EVENTOS CULTURALES REALIZADOS					
Unidad de medida:		25 - NÚMERO					
LÍNEA BASE DEL INDICADOR				VALOR PROGRAMADO ANUAL			
AÑO	2017	VALOR	106.00	AÑO	2019	VALOR	1.00
AVANCE TRIMESTRAL							
METAS	1er.TRIMESTRE	2o.TRIMESTRE	3er.TRIMESTRE	4o.TRIMESTRE	CUMPLIMIENTO DE METAS		
PROGRAMADA	0.00	0.00	1.00	0.00	T1+T2+T3+T4		1.00
PROGRAMACIÓN ACTUALIZADA	0.00	0.00	1.00	0.00	T1+T2+T3+T4		1.00
ALCANZADA	0.00	1.00	1.00	0.00	T1+T2+T3+T4		2.00
PORCENTAJE ALCANZADO TRIMESTRAL			100.00		PORCENTAJE ALCANZADO ANUAL		200.00

PORCENTAJE DE CUMPLIMIENTO ALCANZADO EN EL TRIMESTRE: 0.00 %



GOBIERNO DEL ESTADO
DE OAXACA



PROGRAMAS Y PROYECTOS DE INVERSION DEL 01 DE ENERO AL 31 DE DICIEMBRE DE 2019 (PESOS)

OBRA	OFICIO DE AUTORIZACION	CLAVE DE FINANCIAMIENTO	APROBADO	COMPROMETIDO	DEVENGADO	POR EJERCER
TERMINACION DEL AUDITORIO DE LA UNIVERSIDAD DEL ISTMO, CAMPUS JUCHITAN	SF/SPIP/DPIP/AUT/0623/2019	BEAHA0219	3,195,675.22	3,195,675.22.00	249,377.96	2,946,297.26
TERMINACION DE UNA PLANTA DE TRATAMIENTO DE AGUAS RESIDUALES, CAMPUS TEHUANTEPEC.	CF/SPIP/DPIP/AU/0609/2019	BEAHA0219	3,050,200.00	3,050,200.00	941,562.29	2,108,637.71
EQUIPAMIENTO DE ESPACIOS EDUCATIVOS DE NIVEL SUPERIOR.	SF/DPIP/DPIP/0734/2019	BEAHA0219	1,338,078.65	1,338,078.65	993,585.33	344,493.32
SISTEMA FOTOVOLTAICO PARA EL SUMINISTRO DE ENERGI ELECTRICA AL CONJUNTO DE LAS AULAS, CAMPUS TEHUANTEPEC	SF/SPIP/DPIP/AUT/0735/2019	BEAHA0219	6,600,000.00	6,600,000.00	2,443,614.15	4,156,385.85
IMPERMEABILIZACION DE EDIFICIOS EN LA UNIVERSIDAD DEL ISTMO, CAMPUS TEHUANTEPEC	SF/SPIP/DPIP/AUT/0610/2019	BEAHA0219	230,250.00	230,250.00	211,245.15	19,004.85
REHABILITACION DEL CENTRO DE IDIOMAS EN LA UNIVERSIDAD DEL ISTMO, CAMPUS JUCHITAN	SF/SPIP/DPIP/AUT/0624/2019	BEAHA0219	700,000	700,000.00	380,893.41	319,106.59
SUMINISTRO E INSTALACION DE CLIMAS EN LA UNIVERSIDAD DEL ISTMO, CAMPUS IXTEPEC.	SF/SPIP/DPIP/AUT/0736	BEAHA0219	929,229.20	929,229.00	337,950.00	591,279.20
TOTAL			16,043,433.07	16,043,433.07	5,558,228.29	10,485,204.78



GOBIERNO DEL ESTADO
DE OAXACA



RELACION DE BIENES INMUEBLES QUE COMPONEN EL PATRIMONIO
DEL 01 DE ENERO AL 31 DE DICIEMBRE DE 2019
(Pesos)

CUENTA	DESCRIPCIÓN DEL BIEN	Saldo Final
12310	TERRENOS	56,310,204
12330	EDIFICIOS NO RESIDENCIALES	156,804,587
12351	EDIFICACIÓN HABITACIONAL EN PROCESO	
12352	EDIFICACIÓN NO HABITACIONAL EN PROCESO	
12353	CONSTRUCCIÓN DE OBRAS PARA EL ABASTECIMIENTO DE AGUA, PETRÓLEO, GAS, ELECTRICIDAD Y TELECOMUNICACION	
12354	DIVISIÓN DE TERRENOS Y CONSTRUCCIÓN DE OBRAS DE URBANIZACIÓN EN PROCESO	
12355	CONSTRUCCIÓN DE VÍAS DE COMUNICACIÓN EN PROCESO	
12356	OTRAS CONSTRUCCIONES DE INGENIERÍA CIVIL U OBRA PESADA EN PROCESO	0
12357	INSTALACIONES Y EQUIPAMIENTO EN CONSTRUCCIONES EN PROCESO	
12359	TRABAJOS DE ACABADOS EN EDIFICACIONES Y OTROS TRABAJOS ESPECIALIZADOS EN PROCESO	
12361	EDIFICACIÓN HABITACIONAL EN PROCESO	
12362	EDIFICACIÓN NO HABITACIONAL EN PROCESO	
12363	CONSTRUCCIÓN DE OBRAS PARA EL ABASTECIMIENTO DE AGUA, PETRÓLEO, GAS, ELECTRICIDAD Y TELECOMUNICACION	
12364	DIVISIÓN DE TERRENOS Y CONSTRUCCIÓN DE OBRAS DE URBANIZACIÓN	
12365	CONSTRUCCIÓN DE VÍAS DE COMUNICACIÓN EN PROCESO	
12366	OTRAS CONSTRUCCIONES DE INGENIERÍA CIVIL U OBRA PESADA EN PROCESO	5,558,228
12367	INSTALACIONES Y EQUIPAMIENTO EN CONSTRUCCIONES EN PROCESO	
12369	TRABAJOS DE ACABADOS EN EDIFICACIONES Y OTROS TRABAJOS ESPECIALIZADOS EN PROCESO	
12390	OTROS BIENES INMUEBLES	
	SUMA TOTAL:	218,673,019



GOBIERNO DEL ESTADO
DE OAXACA



UNISTMO
Universidad del Istmo

RELACION DE BIENES MUEBLES QUE COMPONEN EL PATRIMONIO
DEL 01 DE ENERO AL 31 DE DICIEMBRE DE 2019
(Pesos)

CUENTA	DESCRIPCIÓN DEL BIEN	Saldo Final
12411	MUEBLES DE OFICINA Y ESTANTERÍA	2,055,229
12412	MUEBLES, EXCEPTO DE OFICINA Y ESTANTERÍA	81,784
12413	EQUIPO DE CÓMPUTO Y DE TECNOLOGÍAS DE LA INFORMACIÓN	11,766,181
12419	OTROS MOBILIARIOS Y EQUIPOS DE ADMINISTRACIÓN	2,013
12421	EQUIPOS Y APARATOS AUDIOVISUALES	1,438,421
12422	APARATOS DEPORTIVOS	30,071
12423	CÁMARAS FOTOGRÁFICAS Y DE VIDEO	99,846
12429	OTRO MOBILIARIO Y EQUIPO EDUCACIONAL Y RECREATIVO	752,789
12431	EQUIPO MÉDICO Y DE LABORATORIO	16,935,326
12432	INSTRUMENTAL MÉDICO Y DE LABORATORIO	145,525
12441	AUTOMÓVILES Y CAMIONES	2,583,300
12443	EQUIPO AEROESPACIAL	
12445	EMBARCACIONES	
12449	OTROS EQUIPOS DE TRANSPORTE	
12450	EQUIPO DE DEFENSA Y SEGURIDAD	
12461	MAQUINARIA Y EQUIPO AGROPECUARIO	
12462	MAQUINARIA Y EQUIPO INDUSTRIAL	
12463	MAQUINARIA Y EQUIPO DE CONSTRUCCIÓN	
12464	SISTEMAS DE AIRE ACONDICIONADO, CALEFACCIÓN Y DE REFRIGERACIÓN INDUSTRIAL Y COMERCIAL	1,713,311
12465	EQUIPO DE COMUNICACIÓN Y TELECOMUNICACIÓN	246,883
12466	EQUIPOS DE GENERACIÓN ELÉCTRICA, APARATOS Y ACCESORIOS ELÉCTRICOS	124,114
12467	HERRAMIENTAS Y MÁQUINAS-HERRAMIENTA	5,546,277
12469	OTROS EQUIPOS	2,708,142
12471	BIENES ARTÍSTICOS, CULTURALES Y CIENTÍFICOS	
12483	AVES	
12484	OVINOS Y CAPRINOS	
12486	EQUINOS	
12487	ESPECIES MENORES Y DE ZOOLOGÍCO	
12488	ÁRBOLES Y PLANTAS	
12489	OTROS ACTIVOS BIOLÓGICOS	
	SUMA TOTAL:	46,229,212



GOBIERNO DEL ESTADO
DE OAXACA



RELACION DE CUENTAS BANCARIAS PRODUCTIVAS ESPECIFICAS
DEL 01 DE ENERO AL 31 DE DICIEMBRE DE 2019

FONDO, PROGRAMA O CONVENIO	DATOS DE LA CUENTA BANCARIA		
	INSTITUCION BANCARIA	NUMERO DE CUENTA	FECHA DE APERTURA
PFCE 2019	BBVA BANCOMER S.A	0112911191	23/04/2019
FAM 2019	BBVA BANCOMER S.A	0113255603	14/06/2019
PRODEP 2019	BBVA BANCOMER S.A	0113572056	01/09/2019
CONACYT 2019	BBVA BANCOMER S.A	0113583031	19/08/2019
PADES 2019	BBVA BANCOMER S.A	0113820882	01/10/2019
PIEE 2019	BBVA BANCOMER S.A	0113623548	02/09/2019



GOBIERNO DEL ESTADO
DE OAXACA



UNISTMO
Universidad del Istmo

RELACION DE ESQUEMAS BURSATILES Y COBERTURAS FINANCIERAS

NO APLICA



GOBIERNO DEL ESTADO
DE OAXACA



SEFIN
Secretaría de
Finanzas

Montos pagados por ayudas y subsidios
DEL 1 DE ENERO AL 31 DE DICIEMBRE DEL 2019

Concepto	Ayuda	Subsidio	Sector (económico o social)	Beneficiario	CURP	RFC	Monto Pagado
BECA APOYO	X		SOCIAL	MENDOZA GOMEZ ALDAIR ARNULFO	MEGA950517HOCMNL02		17,015.60
BECA APOYO	X		SOCIAL	RIOS DE LA CRUZ DEYSI			9,997.50
BECA ALIMENTARIA	X		SOCIAL	ESPINOZA MORAN ARMANDO	EIMA000330HOCSSRA3		12,250.45
BECA ALIMENTARIA	X		SOCIAL	GUERRA LUIS RUBIEL	GULR000909HOCRSBA7		12,250.45
BECA ALIMENTARIA	X		SOCIAL	CRUZ ENRIQUEZ JAIR	CUEJ000914HOCRNRA4		12,250.45
BECA ALIMENTARIA	X		SOCIAL	PEREZ SAAVEDRA PEDRO DE JESUS	PESPO00515HDFRVDA6		12,250.45
BECA ALIMENTARIA	X		SOCIAL	LOPEZORDAZ SALVADOR ANGEL	LO05980913HOCPRLO8		12,250.45
BECA ALIMENTARIA	X		SOCIAL	MATUS MATUS GUADALUPE	MAMG981212MOCTTD08		12,250.45
BECA APOYO	X		SOCIAL	RICARDO CARREÑO AGUILERA	CAAR6904148N6		48,000.00
BECA APOYO	X		SOCIAL	CONTRERAS BALBUENA ALEJANDRO	COBA870131TS1		88,000.00
BECA ALIMENTARIA	X		SOCIAL	MENDOZA SOLANO ELIZABETH	MESE99614MOCNLL02		11,174.78
BECA ALIMENTARIA	X		SOCIAL	GARCIA BARRERA JULIO CESAR	GABJ99121HOCRRL03		11,174.78
BECA ALIMENTARIA	X		SOCIAL	NORIEGA MORGAN YESSICA ANAHI	NOMY970512MOCRRRS02		11,174.78
BECA ALIMENTARIA	X		SOCIAL	GARCIA RAMOS MARIA PAOLA	GARPO00629MVZRMLA0		11,174.78
BECA ALIMENTARIA	X		SOCIAL	FLORES GARCIA LUIS MIGUEL	FOJL980523HOCLRS05		11,174.78
BECA ALIMENTARIA	X		SOCIAL	SANCHEZ GUTIERREZ FERNELI	SAGF001024HOCNTRA7		11,174.78



GOBIERNO DEL ESTADO
DE OAXACA

Oaxaca
JUNTOS CONSTRUIMOS EL CAMBIO



SEFIN
Secretaría de
Finanzas

Montos pagados por ayudas y subsidios
DEL 1 DE ENERO AL 31 DE DICIEMBRE DEL 2019

Concepto	Ayuda	Subsidio	Sector (económico o social)	Beneficiario	CURP	RFC	Monto Pagado
BECA ALIMENTARIA	X		SOCIAL	AVALOS NOLASCO ALEJANDRA	AANA990826MOCVLL07		15,649.43
BECA ALIMENTARIA	X		SOCIAL	JARQUIN DOMINGUEZ AFIAS	JADA991122HOCRMF00		15,649.43
BECA ALIMENTARIA	X		SOCIAL	GARCIA MARTINEZ CARLA ABRIL	GAMC99122MOCRRR08		15,649.43
BECA ALIMENTARIA	X		SOCIAL	HERNANDEZ RAMIREZ JENNIFER	HERJ010725MMCRMNA9		15,649.43
BECA ALIMENTARIA	X		SOCIAL	SUAREZ REYES DIANA PAOLA	SURD000822MOCRYNA0		15,649.43
BECA ALIMENTARIA	X		SOCIAL	MORENO GALINDO NOE	MOGN010523HOCRLXA4		15,649.43
BECA APOYO	X		SOCIAL	CARLOS GUSTAVO REYES PACHECO	REPC960312HOCYCR07		29,403.00
BECA APOYO	X		SOCIAL	JUAN HERNANDEZ LOPEZ	HELJ95102HOCRPN03		29,403.00
BECA APOYO	X		SOCIA	GABRIELA R. ROMERO ROMERO	RIRG821129		21,000.00
TOTA							477,267.06

UNIVERSIDAD DEL ISTMO					
Estado de Situación Financiera Detallado - LDF					
Al 31 de diciembre de 2019 y al 31 de diciembre de 2018					
(PESOS)					
Concepto	31 de diciembre de 2019	31 de diciembre de 2018	Concepto	31 de diciembre de 2019	31 de diciembre de 2018
ACTIVO			PASIVO		
Activo Circulante			Pasivo Circulante		
Efectivo y Equivalentes	17,351,144.00	10,444,296.00	Cuentas por Pagar a Corto Plazo	9,038,697.00	11,123,141.00
Efectivo			Servicios Personales por Pagar a Corto Plazo		
Bancos/Tesorería			Proveedores por Pagar a Corto Plazo		
Bancos/Dependencias y Otros	16,747,436.00	9,840,587.00	Contratistas por Obras Públicas por Pagar a Corto Plazo	2,875,761.00	7,433,582.00
Inversiones Temporales (Hasta 3 meses)	603,708.00	603,708.00	Participaciones y Aportaciones por Pagar a Corto Plazo		
Fondos con Afectación Específica			Transferencias Otorgadas por Pagar a Corto Plazo	948,120.00	488,944.00
Depósitos de Fondos de Terceros en Garantía y/o Administración			Intereses, Comisiones y Otros Gastos de la Deuda Pública por Pagar a Corto Plazo		
Otros Efectivos y Equivalentes			Retenciones y Contribuciones por Pagar a Corto Plazo	3,181,819.00	1,681,777.00
Derechos a Recibir Efectivo o Equivalentes	209,393.00	1,251,206.00	Devoluciones de la Ley de Ingresos por Pagar a Corto Plazo		
Inversiones Financieras de Corto Plazo			Otras Cuentas por Pagar a Corto Plazo	2,032,997.00	1,518,838.00
Cuentas por Cobrar a Corto Plazo	5,131.00	4,478.00	Documentos por Pagar a Corto Plazo	0.00	0.00
Deudores Diversos por Cobrar a Corto Plazo	198,029.00	1,231,659.00	Documentos Comerciales por Pagar a Corto Plazo		
Ingresos por Recuperar a Corto Plazo	6,233.00	15,069.00	Documentos con Contratistas por Obras Públicas por Pagar a Corto Plazo		
Deudores por Anticipos de la Tesorería a Corto Plazo			Otros Documentos por Pagar a Corto Plazo		
Préstamos Otorgados a Corto Plazo			Porción a Corto Plazo de la Deuda Pública a Largo Plazo	0.00	0.00
Otros Derechos a Recibir Efectivo o Equivalentes a Corto Plazo			Porción a Corto Plazo de la Deuda Pública		
Derechos a Recibir Bienes o Servicios	2,892,850.00	0.00	Porción a Corto Plazo de Arrendamiento Financiero		
Anticipo a Proveedores por Adquisición de Bienes y Prestación de Servicios a Corto Plazo			Títulos y Valores a Corto Plazo		
Anticipo a Proveedores por Adquisición de Bienes Inmuebles y Muebles a Corto Plazo			Pasivos Diferidos a Corto Plazo		
Anticipo a Proveedores por Adquisición de Bienes Intangibles a Corto Plazo			Ingresos Cobrados por Adelantado a Corto Plazo	0.00	0.00
Anticipo a Contratistas por Obras Públicas a Corto Plazo	2,892,850.00		Intereses Cobrados por Adelantado a Corto Plazo		
Otros Derechos a Recibir Bienes o Servicios a Corto Plazo			Otros Pasivos Diferidos a Corto Plazo		
Inventarios	0.00	0.00	Fondos y Bienes de Terceros en Garantía y/o Administración a Corto Plazo	0.00	0.00
Inventario de Mercancías para Venta			Fondos en Garantía a Corto Plazo		
Inventario de Mercancías Terminadas			Fondos en Administración a Corto Plazo		
Inventario de Mercancías en Proceso de Elaboración			Fondos Contingentes a Corto Plazo		
Inventario de Materias Primas, Materiales y Suministros para Producción			Fondos de Fideicomisos, Mandatos y Contratos Análogos a Corto Plazo		
Bienes en Tránsito			Otros Fondos de Terceros en Garantía y/o Administración a Corto Plazo		
Almacenes			Valores y Bienes en Garantía a Corto Plazo		
Estimación por Pérdida o Deterioro de Activos Circulantes	0.00	0.00	Provisiones a Corto Plazo	0.00	0.00
Estimaciones para Cuentas Incobrables por Derechos a Recibir Efectivo o Equivalentes			Provisión para Demandas y Juicios a Corto Plazo		
Estimación por Deterioro de Inventarios			Provisión para Contingencias a Corto Plazo		
Otros Activos Circulantes	0.00	0.00	Otras Provisiones a Corto Plazo		
Valores en Garantía			Otros Pasivos a Corto Plazo	0.00	0.00
Bienes en Garantía (excluye depósitos de fondos)			Ingresos por Clasificar		
Bienes Derivados de Embargos, Decomisos, Aseguramientos y Dación en Pago			Recaudación por Participar		
Adquisición con Fondos de Terceros			Otros Pasivos Circulantes		
Total de Activos Circulantes	20,453,387.00	11,695,502.00	Total de Pasivos Circulantes	9,038,697.00	11,123,141.00
Activo No Circulante			Pasivo No Circulante		
Inversiones Financieras a Largo Plazo			Cuentas por Pagar a Largo Plazo		
Derechos a Recibir Efectivo o Equivalentes a Largo Plazo	148,815.00	186,689.00	Documentos por Pagar a Largo Plazo		
Bienes Inmuebles, Infraestructura y Construcciones en Proceso	218,673,019.00	216,614,790.00	Deuda Pública a Largo Plazo		
Bienes Muebles	46,229,212.00	45,030,249.00	Pasivos Diferidos a Largo Plazo		
Activos Intangibles	108,651.00	45,647.00	Fondos y Bienes de Terceros en Garantía y/o en Administración a Largo Plazo		
Depreciación, Deterioro y Amortización Acumulada de Bienes	-13,867,536.00	-22,495,532.00	Provisiones a Largo Plazo		
Activos Diferidos			Total de Pasivos No Circulantes	0.00	0.00
Estimación por Pérdida o Deterioro de Activos no Circulantes			Total del Pasivo	9,038,697.00	11,123,141.00
Otros Activos no Circulantes			HACIENDA PÚBLICA/PATRIMONIO		
Total de Activos No Circulantes	251,292,161.00	239,381,843.00	Hacienda Pública/Patrimonio Contribuido	4,702,796.00	4,767,563.00
Total del Activo	271,745,548.00	251,077,345.00	Aportaciones		
			Donaciones de Capital	241,000.00	241,000.00
			Actualización de la Hacienda Pública/Patrimonio	4,461,796.00	4,526,563.00
			Hacienda Pública/Patrimonio Generado	258,004,056.00	235,186,641.00
			Resultados del Ejercicio (Ahorro/ Desahorro)	2,762,332.00	10,457,724.00
			Resultados de Ejercicios Anteriores	118,039,885.00	102,999,378.00
			Revalúos	121,729,539.00	121,729,539.00
			Reservas		
			Rectificaciones de Resultados de Ejercicios Anteriores	15,472,300.00	
			Exceso o Insuficiencia en la Actualización de la Hacienda Pública/Patrimonio	0.00	0.00
			Resultado por Posición Monetaria		
			Resultado por Tenencia de Activos no Monetarios		
			Total Hacienda Pública/Patrimonio	262,706,852.00	239,954,204.00
			Total del Pasivo y Hacienda Pública/Patrimonio	271,745,548.00	251,077,345.00

UNIVERSIDAD DEL ISTMO
Balance Presupuestario - LDF
Del 1 de enero al 31 de diciembre de 2019
(PESOS)

Concepto	Estimado/ Aprobado	Devengado	Recaudado/ Pagado
A. Ingresos Totales (A = A1+A2+A3)	117,302,597.17	104,910,593.84	104,910,593.84
A1. Ingresos de Libre Disposición	75,938,529.26	75,938,529.26	75,938,529.26
A2. Transferencias Federales Etiquetadas	41,364,067.91	28,972,064.58	28,972,064.58
A3. Financiamiento Neto			
B. Egresos Presupuestarios¹ (B = B1+B2)	117,302,597.17	104,910,593.84	104,910,593.84
B1. Gasto No Etiquetado (sin incluir Amortización de la Deuda Pública)	75,938,529.26	75,938,529.26	75,938,529.26
B2. Gasto Etiquetado (sin incluir Amortización de la Deuda Pública)	41,364,067.91	28,972,064.58	28,972,064.58
C. Remanentes del Ejercicio Anterior (C = C1 + C2)		0	0
C1. Remanentes de Ingresos de Libre Disposición aplicados en el periodo			
C2. Remanentes de Transferencias Federales Etiquetadas aplicados en el periodo			
I. Balance Presupuestario (I = A - B + C)	0.00	0.00	0.00
II. Balance Presupuestario sin Financiamiento Neto (II = I - A3)	0.00	0.00	0.00
III. Balance Presupuestario sin Financiamiento Neto y sin Remanentes del Ejercicio Anterior (III = II - C)	0.00	0.00	0.00

Concepto	Aprobado	Devengado	Pagado
E. Intereses, Comisiones y Gastos de la Deuda (E = E1+E2)	0.00	0.00	0.00
E1. Intereses, Comisiones y Gastos de la Deuda con Gasto No Etiquetado			
E2. Intereses, Comisiones y Gastos de la Deuda con Gasto Etiquetado			
IV. Balance Primario (IV = III + E)	0.00	0.00	0.00

Concepto	Estimado/ Aprobado	Devengado	Recaudado/ Pagado
F. Financiamiento (F = F1 + F2)	0.00	0.00	0.00
F1. Financiamiento con Fuente de Pago de Ingresos de Libre Disposición			
F2. Financiamiento con Fuente de Pago de Transferencias Federales Etiquetadas			
G. Amortización de la Deuda (G = G1 + G2)	0.00	0.00	0.00
G1. Amortización de la Deuda Pública con Gasto No Etiquetado			
G2. Amortización de la Deuda Pública con Gasto Etiquetado			
A3. Financiamiento Neto (A3 = F - G)	0.00	0.00	0.00

Concepto	Estimado/ Aprobado	Devengado	Recaudado/ Pagado
A1. Ingresos de Libre Disposición	75,938,529.26	75,938,529.26	75,938,529.26
A3.1 Financiamiento Neto con Fuente de Pago de Ingresos de Libre Disposición (A3.1 = F1 - G1)	0.00	0.00	0.00
F1. Financiamiento con Fuente de Pago de Ingresos de Libre Disposición			
G1. Amortización de la Deuda Pública con Gasto No Etiquetado			
B1. Gasto No Etiquetado (sin incluir Amortización de la Deuda Pública)	75,938,529.26	75,938,529.26	75,938,529.26
C1. Remanentes de Ingresos de Libre Disposición aplicados en el periodo			
V. Balance Presupuestario de Recursos Disponibles (V = A1 + A3.1 - B1 + C1)	0.00	0.00	0.00
VI. Balance Presupuestario de Recursos Disponibles sin Financiamiento Neto (VI = V - A3.1)	0.00	0.00	0.00

Concepto	Estimado/ Aprobado	Devengado	Recaudado/ Pagado
A2. Transferencias Federales Etiquetadas	41,364,067.91	28,972,064.58	28,972,064.58
A3.2 Financiamiento Neto con Fuente de Pago de Transferencias Federales Etiquetadas (A3.2 = F2 - G2)	0.00	0.00	0.00
F2. Financiamiento con Fuente de Pago de Transferencias Federales			
G2. Amortización de la Deuda Pública con Gasto Etiquetado			
B2. Gasto Etiquetado (sin incluir Amortización de la Deuda Pública)	41,364,067.91	28,972,064.58	28,972,064.58
C2. Remanentes de Transferencias Federales Etiquetadas aplicados en el periodo			
VII. Balance Presupuestario de Recursos Etiquetados (VII = A2 + A3.2 - B2 + C2)	0.00	0.00	0.00
VIII. Balance Presupuestario de Recursos Etiquetados sin Financiamiento Neto (VIII = VII - A3.2)	0.00	0.00	0.00

UNIVERSIDAD DEL ISTMO Estado Analítico de Ingreso Detallado - LDF Del 1 de enero al 31 de diciembre de 2019 (PESOS)						
Concepto	Ingreso					Diferencia
	Estimado	Ampliaciones/ (Reducciones)	Modificado	Devengado	Recaudado	
Ingresos de Libre Disposición						
A. Impuestos						
B. Cuotas y Aportaciones de Seguridad Social						
C. Contribuciones de Mejoras						
D. Derechos						
E. Productos						
F. Aprovechamientos						
G. Ingresos por Ventas de Bienes y Servicios						
H. Participaciones (H=h1+h2+h3+h4+h5+h6+h7+h8+h9+h10+h11)	0.00	0.00	0.00	0.00	0.00	0.00
h1) Fondo General de Participaciones						
h2) Fondo de Fomento Municipal						
h3) Fondo de Fiscalización y Recaudación						
h4) Fondo de Compensación						
h5) Fondo de Extracción de Hidrocarburos						
h6) Impuesto Especial Sobre Producción y Servicios						
h7) 0.136% de la Recaudación Federal Participable						
h8) 3.17% Sobre Extracción de Petróleo						
h9) Gasolinas y Diésel						
h10) Fondo del Impuesto Sobre la Renta						
h11) Fondo de Estabilización de los Ingresos de las Entidades Federativas						
I. Incentivos Derivados de la Colaboración Fiscal (I=i1+i2+i3+i4+i5)	0.00	0.00	0.00	0.00	0.00	0.00
i1) Tenencia o Uso de Vehículos						
i2) Fondo de Compensación ISAN						
i3) Impuesto Sobre Automóviles Nuevos						
i4) Fondo de Compensación de Repecos-Intermedios						
i5) Otros Incentivos Económicos						
J. Transferencias	59,603,298.00		59,603,298.00	59,603,298.00	59,603,298.00	
K. Convenios		147,317.00	147,317.00	147,317.00	147,317.00	
k1) Otros Convenios y Subsidios						
L. Otros Ingresos de Libre Disposición (L=l1+l2)	0.00	16,187,914.26	16,187,914.26	16,187,914.26	16,187,914.26	0.00
l1) Participaciones en Ingresos Locales						
l2) Otros Ingresos de Libre Disposición		16,187,914.26	16,187,914.26	16,187,914.26	16,187,914.26	
I. Total de Ingresos de Libre Disposición (I=A+B+C+D+E+F+G+H+I+J+K+L)	59,603,298.00	16,335,231.26	75,938,529.26	75,938,529.26	75,938,529.26	0.00
Ingresos Excedentes de Ingresos de Libre Disposición						
Transferencias Federales Etiquetadas						
A. Aportaciones (A=a1+a2+a3+a4+a5+a6+a7+a8)	0.00	16,043,433.07	16,043,433.07	5,558,228.29	5,558,228.29	0.00
a1) Fondo de Aportaciones para la Nómina Educativa y Gasto Operativo						
a2) Fondo de Aportaciones para los Servicios de Salud						
a3) Fondo de Aportaciones para la Infraestructura Social						
a4) Fondo de Aportaciones para el Fortalecimiento de los Municipios y de las Demarcaciones Territoriales del Distrito Federal						
a5) Fondo de Aportaciones Múltiples		16,043,433.07	16,043,433.07	5,558,228.29	5,558,228.29	
a6) Fondo de Aportaciones para la Educación Tecnológica y de Adultos						
a7) Fondo de Aportaciones para la Seguridad Pública de los Estados y del Distrito Federal						
a8) Fondo de Aportaciones para el Fortalecimiento de las Entidades Federativas						
B. Convenios (B=b1+b2+b3+b4)	0.00	4,198,350.84	4,198,350.84	2,291,552.29	2,291,552.29	0.00
b1) Convenios de Protección Social en Salud						
b2) Convenios de Descentralización						
b3) Convenios de Reasignación						
b4) Otros Convenios y Subsidios		4,198,350.84	4,198,350.84	2,291,552.29	2,291,552.29	
C. Fondos Distintos de Aportaciones (C=c1+c2)	0.00	0.00	0.00	0.00	0.00	0.00
c1) Fondo para Entidades Federativas y Municipios Productores de Hidrocarburos						
c2) Fondo Minero						
D. Transferencias, Subsidios y Subvenciones, y Pensiones y Jubilaciones						
E. Otras Transferencias Federales Etiquetadas	20,312,408.00	809,876.00	21,122,284.00	21,122,284.00	21,122,284.00	
II. Total de Transferencias Federales Etiquetadas (II = A + B + C + D + E)	20,312,408.00	21,051,659.91	41,364,067.91	28,972,064.58	28,972,064.58	0.00
III. Ingresos Derivados de Financiamientos (III = A)	0.00	0.00	0.00	0.00	0.00	0.00
A. Ingresos Derivados de Financiamientos						
IV. Total de Ingresos (IV = I + II + III)	79,915,706.00	37,386,891.17	117,302,597.17	104,910,593.84	104,910,593.84	0.00
Datos Informativos						
1. Ingresos Derivados de Financiamientos con Fuente de Pago de Ingresos de Libre Disposición						
2. Ingresos Derivados de Financiamientos con Fuente de Pago de Transferencias Federales Etiquetadas						
3. Ingresos Derivados de Financiamientos (3 = 1 + 2)	0.00	0.00	0.00	0.00	0.00	0.00

UNIVERSIDAD DEL ISTMO Informe Analítico de la Deuda Pública y Otros Pasivos - LDF Del 1 de enero al 31 de diciembre de 2019 (PESOS)							
Denominación de la Deuda Pública y Otros Pasivos	Saldo al 31 de diciembre de 2018-1 (d)	Disposiciones del Periodo (e)	Amortizaciones del Periodo (f)	Revaluaciones, Reclasificaciones y Otros Ajustes (g)	Saldo Final del Periodo (h) h=d+e-f+g	Pago de Intereses del Periodo (i)	Pago de Comisiones y demás costos asociados durante el Periodo (j)
1. Deuda Pública (1=A+B) A. Corto Plazo (A=a1+a2+a3) a1) Instituciones de Crédito a2) Títulos y Valores a3) Arrendamientos Financieros B. Largo Plazo (B=b1+b2+b3) b1) Instituciones de Crédito b2) Títulos y Valores b3) Arrendamientos Financieros							
2. Otros Pasivos							
3. Total de la Deuda Pública y Otros Pasivos (3=1+2)							
4. Deuda Contingente ¹ (Informativo) A. Deuda Contingente 1 B. Deuda Contingente 2 C. Deuda Contingente XX							
5. Valor de Instrumentos Bono Cupón Cero ² (Informativo) A. Instrumento Bono Cupón Cero 1 B. Instrumento Bono Cupón Cero 2 C. Instrumento Bono Cupón Cero XX							

No aplica

¹ Se refiere a cualquier Financiamiento sin fuente o garantía de pago definida, que sea asumida de manera solidaria o subsidiaria por las Entidades Federativas con sus Municipios, organismos descentralizados y empresas de participación estatal mayoritaria y fideicomisos, locales o municipales, y por los Municipios con sus respectivos organismos descentralizados y empresas de participación municipal mayoritaria.

² Se refiere al valor del Bono Cupón Cero que respalda el pago de los créditos asociados al mismo (Activo).

Obligaciones a Corto Plazo (k)	Monto Contratado (l)	Plazo Pactado (m)	Tasa de Interés (n)	Comisiones y Costos Relacionados (o)	Tasa Efectiva (p)
6. Obligaciones a Corto Plazo (Informativo) A. Crédito 1 B. Crédito 2 C. Crédito XX					

UNIVERSIDAD DEL ISTMO
Informe Analítico de Obligaciones Diferentes de Financiamientos -LDF
Del 1 de enero al 31 de diciembre de 2019
(PESOS)

Denominación de las Obligaciones Diferentes de Financiamiento (c)	Fecha del Contrato (d)	Fecha de inicio de operación del proyecto (e)	Fecha de vencimiento (f)	Monto de la inversión pactado (g)	Plazo pactado (h)	Monto promedio mensual del pago de la contraprestación (i)	Monto promedio mensual del pago de la contraprestación correspondiente al pago de inversión (j)	Monto pagado de la inversión al 31 de diciembre de 2019 (k)	Monto pagado de la inversión actualizado al 31 de diciembre de 2019 (l)	Saldo pendiente por pagar de la inversión al 31 de diciembre de 2019 (m = g - l)
A. Asociaciones Público Privadas (APP's) (A=a+b+c+d) a) APP 1 b) APP 2 c) APP 3 d) APP XX B. Otros Instrumentos (B=a+b+c+d) a) Otro Instrumento 1 b) Otro Instrumento 2 c) Otro Instrumento 3 d) Otro Instrumento XX C. Total de Obligaciones Diferentes de Financiamiento (C=A+B)										
No aplica										

UNIVERSIDAD DEL ISTMO
Estado Analítico del Ejercicio del Presupuesto de Egresos Detallado - LDF
Clasificación por Objeto del Gasto (Capítulo y Concepto)
Del 1 de enero al 31 de diciembre de 2019
(PESOS)

Concepto	Egresos					Subejercicio
	Aprobado	Ampliaciones/ (Reducciones)	Modificado	Devengado	Pagado	
I. Gasto No Etiquetado (I=A+B+C+D+E+F+G+H+I)	59,603,298	16,335,231	75,938,529	75,938,529	75,938,529	0
A. Servicios Personales (A=a1+a2+a3+a4+a5+a6+a7)	0	0	0	0	0	0
a1) Remuneraciones al Personal de Carácter Permanente						0
a2) Remuneraciones al Personal de Carácter Transitorio						0
a3) Remuneraciones Adicionales y Especiales						0
a4) Seguridad Social						0
a5) Otras Prestaciones Sociales y Económicas						0
a6) Previsiones						0
a7) Pago de Estímulos a Servidores Públicos						0
B. Materiales y Suministros (B=b1+b2+b3+b4+b5+b6+b7+b8+b9)	0	0	0	0	0	0
b1) Materiales de Administración, Emisión de Documentos y Artículos						0
b2) Alimentos y Utensilios						0
b3) Materias Primas y Materiales de Producción y Comercialización						0
b4) Materiales y Artículos de Construcción y de Reparación						0
b5) Productos Químicos, Farmacéuticos y de Laboratorio						0
b6) Combustibles, Lubricantes y Aditivos						0
b7) Vestuario, Blancos, Prendas de Protección y Artículos Deportivos						0
b8) Materiales y Suministros Para Seguridad						0
b9) Herramientas, Refacciones y Accesorios Menores						0
C. Servicios Generales (C=c1+c2+c3+c4+c5+c6+c7+c8+c9)	0	0	0	0	0	0
c1) Servicios Básicos						0
c2) Servicios de Arrendamiento						0
c3) Servicios Profesionales, Científicos, Técnicos y Otros Servicios						0
c4) Servicios Financieros, Bancarios y Comerciales						0
c5) Servicios de Instalación, Reparación, Mantenimiento y Conservación						0
c6) Servicios de Comunicación Social y Publicidad						0
c7) Servicios de Traslado y Viáticos						0
c8) Servicios Oficiales						0
c9) Otros Servicios Generales						0
D. Transferencias, Asignaciones, Subsidios y Otras Ayudas (D=d1+d2+d3+d4+d5+d6+d7+d8+d9)	59,603,298	111,633	59,714,931	59,714,931	59,714,931	0
d1) Transferencias Internas y Asignaciones al Sector Público	59,603,298	111,633	59,714,931	59,714,931	59,714,931	0
d2) Transferencias al Resto del Sector Público						0
d3) Subsidios y Subvenciones						0
d4) Ayudas Sociales						0
d5) Pensiones y Jubilaciones						0
d6) Transferencias a Fideicomisos, Mandatos y Otros Análogos						0
d7) Transferencias a la Seguridad Social						0
d8) Donativos						0
d9) Transferencias al Exterior						0
E. Bienes Muebles, Inmuebles e Intangibles (E=e1+e2+e3+e4+e5+e6+e7+e8+e9)	0	35,684	35,684	35,684	35,684	0
e1) Mobiliario y Equipo de Administración		35,684	35,684	35,684	35,684	0
e2) Mobiliario y Equipo Educativo y Recreativo						0
e3) Equipo e Instrumental Médico y de Laboratorio						0
e4) Vehículos y Equipo de Transporte						0
e5) Equipo de Defensa y Seguridad						0
e6) Maquinaria, Otros Equipos y Herramientas						0
e7) Activos Biológicos						0
e8) Bienes Inmuebles						0
e9) Activos Intangibles						0
F. Inversión Pública (F=f1+f2+f3)	0.00	16,187,914.26	16,187,914.26	16,187,914.26	16,187,914.26	0
f1) Obra Pública en Bienes de Dominio Público						0
f2) Obra Pública en Bienes Propios						0
f3) Proyectos Productivos y Acciones de Fomento		16,187,914	16,187,914	16,187,914	16,187,914	0
G. Inversiones Financieras y Otras Provisiones (G=g1+g2+g3+g4+g5+g6+g7)	0	0	0	0	0	0
g1) Inversiones Para el Fomento de Actividades Productivas						0
g2) Acciones y Participaciones de Capital						0
g3) Compra de Títulos y Valores						0
g4) Concesión de Préstamos						0
g5) Inversiones en Fideicomisos, Mandatos y Otros Análogos						0
Fideicomiso de Desastres Naturales (Informativo)						0
g6) Otras Inversiones Financieras						0
g7) Provisiones para Contingencias y Otras Erogaciones Especiales						0
H. Participaciones y Aportaciones (H=h1+h2+h3)	0	0	0	0	0	0
h1) Participaciones						0
h2) Aportaciones						0
h3) Convenios						0
I. Deuda Pública (I=i1+i2+i3+i4+i5+i6+i7)	0	0	0	0	0	0
i1) Amortización de la Deuda Pública						0
i2) Intereses de la Deuda Pública						0
i3) Comisiones de la Deuda Pública						0
i4) Gastos de la Deuda Pública						0
i5) Costo por Coberturas						0
i6) Apoyos Financieros						0
i7) Adeudos de Ejercicios Fiscales Anteriores (ADEFAS)						0

Concepto	Egresos					Subejercicio
	Aprobado	Ampliaciones/ (Reducciones)	Modificado	Devengado	Pagado	
II. Gasto Etiquetado (II=A+B+C+D+E+F+G+H+I)	20,312,408.00	21,051,659.91	41,364,067.91	28,972,064.58	28,972,064.58	12,392,003.33
A. Servicios Personales (A=a1+a2+a3+a4+a5+a6+a7)	0	0	0	0	0	0
a1) Remuneraciones al Personal de Carácter Permanente						0
a2) Remuneraciones al Personal de Carácter Transitorio						0
a3) Remuneraciones Adicionales y Especiales						0
a4) Seguridad Social						0
a5) Otras Prestaciones Sociales y Económicas						0
a6) Previsiones						0
a7) Pago de Estímulos a Servidores Públicos						0
B. Materiales y Suministros (B=b1+b2+b3+b4+b5+b6+b7+b8+b9)	0	0	0	0	0	0
b1) Materiales de Administración, Emisión de Documentos y Artículos Oficiales						0
b2) Alimentos y Utensilios						0
b3) Materias Primas y Materiales de Producción y Comercialización						0
b4) Materiales y Artículos de Construcción y de Reparación						0
b5) Productos Químicos, Farmacéuticos y de Laboratorio						0
b6) Combustibles, Lubricantes y Aditivos						0
b7) Vestuario, Blancos, Prendas de Protección y Artículos Deportivos						0
b8) Materiales y Suministros Para Seguridad						0
b9) Herramientas, Refacciones y Accesorios Menores						0
C. Servicios Generales (C=c1+c2+c3+c4+c5+c6+c7+c8+c9)	0	0	0	0	0	0
c1) Servicios Básicos						0
c2) Servicios de Arrendamiento						0
c3) Servicios Profesionales, Científicos, Técnicos y Otros Servicios						0
c4) Servicios Financieros, Bancarios y Comerciales						0
c5) Servicios de Instalación, Reparación, Mantenimiento y Conservación						0
c6) Servicios de Comunicación Social y Publicidad						0
c7) Servicios de Traslado y Viáticos						0
c8) Servicios Oficiales						0
c9) Otros Servicios Generales						0
D. Transferencias, Asignaciones, Subsidios y Otras Ayudas (D=d1+d2+d3+d4+d5+d6+d7+d8+d9)	20,312,408	2,994,246	23,306,654	22,757,247	22,757,247	549,407
d1) Transferencias Internas y Asignaciones al Sector Público	20,142,960	2,571,830	22,714,790	22,279,980	22,279,980	434,810
d2) Transferencias al Resto del Sector Público						0
d3) Subsidios y Subvenciones						0
d4) Ayudas Sociales	169,448	422,416	591,864	477,267	477,267	114,597
d5) Pensiones y Jubilaciones						0
d6) Transferencias a Fideicomisos, Mandatos y Otros Análogos						0
d7) Transferencias a la Seguridad Social						0
d8) Donativos						0
d9) Transferencias al Exterior						0
E. Bienes Muebles, Inmuebles e Intangibles (E=e1+e2+e3+e4+e5+e6+e7+e8+e9)	0	2,013,981	2,013,981	656,589	656,589	1,357,391
e1) Mobiliario y Equipo de Administración		1,499,625	1,499,625	435,497	435,497	1,064,128
e2) Mobiliario y Equipo Educativo y Recreativo		225,859	225,859	44,959	44,959	180,900
e3) Equipo e Instrumental Médico y de Laboratorio		91,392	91,392	77,569	77,569	13,823
e4) Vehículos y Equipo de Transporte						0
e5) Equipo de Defensa y Seguridad						0
e6) Maquinaria, Otros Equipos y Herramientas		117,104	117,104	18,679	18,679	98,425
e7) Activos Biológicos						0
e8) Bienes Inmuebles						0
e9) Activos Intangibles		80,000	80,000	79,885	79,885	115
F. Inversión Pública (F=f1+f2+f3)	0	16,043,433	16,043,433	5,558,228	5,558,228	10,485,205
f1) Obra Pública en Bienes de Dominio Público						0
f2) Obra Pública en Bienes Propios		16,043,433	16,043,433	5,558,228	5,558,228	10,485,205
f3) Proyectos Productivos y Acciones de Fomento						0
G. Inversiones Financieras y Otras Provisiones (G=g1+g2+g3+g4+g5+g6+g7)	0	0	0	0	0	0
g1) Inversiones Para el Fomento de Actividades Productivas						0
g2) Acciones y Participaciones de Capital						0
g3) Compra de Títulos y Valores						0
g4) Concesión de Préstamos						0
g5) Inversiones en Fideicomisos, Mandatos y Otros Análogos						0
Fideicomiso de Desastres Naturales (Informativo)						0
g6) Otras Inversiones Financieras						0
g7) Provisiones para Contingencias y Otras Erogaciones Especiales						0
H. Participaciones y Aportaciones (H=h1+h2+h3)	0	0	0	0	0	0
h1) Participaciones						0
h2) Aportaciones						0
h3) Convenios						0
I. Deuda Pública (I=i1+i2+i3+i4+i5+i6+i7)	0	0	0	0	0	0
i1) Amortización de la Deuda Pública						0
i2) Intereses de la Deuda Pública						0
i3) Comisiones de la Deuda Pública						0
i4) Gastos de la Deuda Pública						0
i5) Costo por Coberturas						0
i6) Apoyos Financieros						0
i7) Adeudos de Ejercicios Fiscales Anteriores (ADEFAS)						0
III. Total de Egresos (III = I + II)	79,915,706.00	37,386,891.17	117,302,597.17	104,910,593.84	104,910,593.84	12,392,003.33

UNIVERSIDAD DEL ISTMO
Estado Analítico del Ejercicio del Presupuesto de Egresos Detallado - LDF
Clasificación Administrativa
Del 1 de enero al 31 de diciembre de 2019
(PESOS)

Concepto	Egresos					Subejercicio
	Aprobado	Ampliaciones/ (Reducciones)	Modificado	Devengado	Pagado	
I. Gasto No Etiquetado (I=A)	59,603,298.00	16,335,231.28	75,938,529.26	75,938,529.26	75,938,529.26	0
A. SECRETARÍA DE FINANZAS	59,603,298.00	16,335,231.28	75,938,529.26	75,938,529.26	75,938,529.26	
II. Gasto Etiquetado (II=A)	20,312,408.00	21,051,659.91	41,364,067.91	28,972,064.58	28,972,064.58	0
A. SECRETARIA DE FINANZAS	20,312,408.00	21,051,659.91	41,364,067.91	28,972,064.58	28,972,064.58	
III. Total de Egresos (III = I + II)	79,915,706.00	37,386,891.19	117,302,597.17	104,910,593.84	104,910,593.84	0

UNIVERSIDAD DEL ISTMO
Estado Analítico del Ejercicio del Presupuesto de Egresos Detallado - LDF
Clasificación Funcional (Finalidad y Función)
Del 1 de enero al 31 de diciembre de 2019
(PESOS)

Concepto	Egresos					Subejercicio
	Aprobado	Ampliaciones/ (Reducciones)	Modificado	Devengado	Pagado	
I. Gasto No Etiquetado (I=A+B+C+D)	59,603,298.00	16,335,231.26	75,938,529.26	75,938,529.26	75,938,529.26	0
A. Gobierno (A=a1+a2+a3+a4+a5+a6+a7+a8)	0	0	0	0	0	0
a1) Legislación						
a2) Justicia						
a3) Coordinación de la Política de Gobierno						
a4) Relaciones Exteriores						
a5) Asuntos Financieros y Hacendarios						
a6) Seguridad Nacional						
a7) Asuntos de Orden Público y de Seguridad Interior						
a8) Otros Servicios Generales						
B. Desarrollo Social (B=b1+b2+b3+b4+b5+b6+b7)	59,603,298.00	16,335,231.26	75,938,529.26	75,938,529.26	75,938,529.26	0
b1) Protección Ambiental						
b2) Vivienda y Servicios a la Comunidad						
b3) Salud						
b4) Recreación, Cultura y Otras Manifestaciones Sociales						
b5) Educación	59,603,298.00	16,335,231.26	75,938,529.26	75,938,529.26	75,938,529.26	0
b6) Protección Social						
b7) Otros Asuntos Sociales						
C. Desarrollo Económico (C=c1+c2+c3+c4+c5+c6+c7+c8+c9)	0	0	0	0	0	0
c1) Asuntos Económicos, Comerciales y Laborales en General						
c2) Agropecuaria, Silvicultura, Pesca y Caza						
c3) Combustibles y Energía						
c4) Minería, Manufacturas y Construcción						
c5) Transporte						
c6) Comunicaciones						
c7) Turismo						
c8) Ciencia, Tecnología e Innovación						
c9) Otras Industrias y Otros Asuntos Económicos						
D. Otras No Clasificadas en Funciones Anteriores (D=d1+d2+d3+d4)	0	0	0	0	0	0
d1) Transacciones de la Deuda Pública / Costo Financiero de la Deuda						
d2) Transferencias, Participaciones y Aportaciones Entre Diferentes Niveles y Órdenes de Gobierno						
d3) Saneamiento del Sistema Financiero						
d4) Adeudos de Ejercicios Fiscales Anteriores						
II: Gasto Etiquetado (II=A+B+C+D)	20,312,408.00	21,051,659.91	41,364,067.91	28,972,064.58	28,972,064.58	12,392,003.33
A. Gobierno (A=a1+a2+a3+a4+a5+a6+a7+a8)	0	0	0	0	0	0
a1) Legislación						
a2) Justicia						
a3) Coordinación de la Política de Gobierno						
a4) Relaciones Exteriores						
a5) Asuntos Financieros y Hacendarios						
a6) Seguridad Nacional						
a7) Asuntos de Orden Público y de Seguridad Interior						
a8) Otros Servicios Generales						
B. Desarrollo Social (B=b1+b2+b3+b4+b5+b6+b7)	20,312,408.00	21,051,659.91	41,364,067.91	28,972,064.58	28,972,064.58	12,392,003.33
b1) Protección Ambiental						
b2) Vivienda y Servicios a la Comunidad						
b3) Salud						
b4) Recreación, Cultura y Otras Manifestaciones Sociales						
b5) Educación	20,312,408.00	21,051,659.91	41,364,067.91	28,972,064.58	28,972,064.58	12,392,003.33
b6) Protección Social						
b7) Otros Asuntos Sociales						
C. Desarrollo Económico (C=c1+c2+c3+c4+c5+c6+c7+c8+c9)	0	0	0	0	0	0
c1) Asuntos Económicos, Comerciales y Laborales en General						
c2) Agropecuaria, Silvicultura, Pesca y Caza						
c3) Combustibles y Energía						
c4) Minería, Manufacturas y Construcción						
c5) Transporte						
c6) Comunicaciones						
c7) Turismo						
c8) Ciencia, Tecnología e Innovación						
c9) Otras Industrias y Otros Asuntos Económicos						
D. Otras No Clasificadas en Funciones Anteriores (D=d1+d2+d3+d4)	0	0	0	0	0	0
d1) Transacciones de la Deuda Pública / Costo Financiero de la Deuda						
d2) Transferencias, Participaciones y Aportaciones Entre Diferentes Niveles y Órdenes de Gobierno						
d3) Saneamiento del Sistema Financiero						
d4) Adeudos de Ejercicios Fiscales Anteriores						
III. Total de Egresos (III = I + II)	79,915,706.00	37,386,891.17	117,302,597.17	104,910,593.84	104,910,593.84	12,392,003.33

UNIVERSIDAD DEL ISTMO
Estado Analítico del Ejercicio del Presupuesto de Egresos Detallado - LDF
Clasificación de Servicios Personales por Categoría
Del 1 de enero al 31 de diciembre de 2019
(PESOS)

Concepto	Egresos					Subejercicio
	Aprobado	Ampliaciones/ (Reducciones)	Modificado	Devengado	Pagado	
I. Gasto No Etiquetado (I=A+B+C+D+E+F)	59,603,298.00	0.00	59,603,298.00	59,603,298.00	59,603,298.00	0
A. Personal Administrativo						0
B. Magisterio	59,513,298.00		59,513,298.00	59,513,298.00	59,513,298.00	0
C. Servicios de Salud (C=c1+c2)	0	0	0	0	0	0
c1) Personal Administrativo						0
c2) Personal Médico, paramédico y afín						0
D. Seguridad Pública						0
E. Gastos asociados a la implementación de nuevas leyes federales o reformas a las mismas (E=e1+e2)	0	0	0	0	0	0
e1) Nombre del Programa o Ley 1						0
e2) Nombre del Programa o Ley 2						0
F. Sentencias laborales definitivas	90,000.00		90,000.00	90,000.00	90,000.00	0
II. Gasto Etiquetado (I=A+B+C+D+E+F)	9,472,657.00	0.00	9,472,657.00	9,472,657.00	9,472,657.00	0.00
A. Personal Administrativo						0
B. Magisterio	9,472,657.00		9,472,657.00	9,472,657.00	9,472,657.00	0
C. Servicios de Salud (C=c1+c2)	0	0	0	0	0	0
c1) Personal Administrativo						0
c2) Personal Médico, paramédico y afín						0
D. Seguridad Pública						0
E. Gastos asociados a la implementación de nuevas leyes federales o reformas a las mismas (E=e1+e2)	0	0	0	0	0	0
e1) Nombre del Programa o Ley 1						0
e2) Nombre del Programa o Ley 2						0
F. Sentencias laborales definitivas						0
III. Total de Gasto en Servicios Personales (III = I + II)	69,075,955.00	0.00	69,075,955.00	69,075,955.00	69,075,955.00	0.00

UNIVERSIDAD DEL ISTMO					
Informe sobre Estudios Actuariales - LDF					
	Pensiones y jubilaciones	Salud	Riesgos de trabajo	Invalidez y vida	Otras prestaciones sociales
<p>Tipo de Sistema Prestación laboral o Fondo general para trabajadores del estado o Beneficio definido, Contribución definida o Mixto</p> <p>Población afiliada Activos Edad máxima Edad mínima Edad promedio Pensionados y Jubilados Edad máxima Edad mínima Edad promedio Beneficiarios Promedio de años de servicio (trabajadores activos) Aportación individual al plan de pensión como % del salario Aportación del ente público al plan de pensión como % del salario Crecimiento esperado de los pensionados y jubilados (como %) Crecimiento esperado de los activos (como %) Edad de Jubilación o Pensión Esperanza de vida</p> <p>Ingresos del Fondo Ingresos Anuales al Fondo de Pensiones</p> <p>Nómina anual Activos Pensionados y Jubilados Beneficiarios de Pensionados y Jubilados</p> <p>Monto mensual por pensión Máximo Mínimo Promedio</p> <p>Monto de la reserva</p> <p>Valor presente de las obligaciones Pensiones y Jubilaciones en curso de pago Generación actual Generaciones futuras</p> <p>Valor presente de las contribuciones asociadas a los sueldos futuros de Generación actual Generaciones futuras</p> <p>Valor presente de aportaciones futuras Generación actual Generaciones futuras Otros Ingresos</p> <p>Déficit/superávit actuarial Generación actual Generaciones futuras</p> <p>Periodo de suficiencia Año de descapitalización Tasa de rendimiento</p> <p>Estudio actuarial Año de elaboración del estudio actuarial Empresa que elaboró el estudio actuarial</p>					